

MINISTERO DELLE FINANZE

UFFICIO TRATTATI E LEGISLAZIONE DOGANALE

Gen. Bolle

MOVIMENTO COMMERCIALE

DEL

REGNO D'ITALIA

NELL' ANNO

1906

Volume Primo

(CON DUE TAVOLE GRAFICHE)



ROMA

STABILIMENTO TIPOGRAFICO G. CIVELLI

1908

382.0945.021/B

| |
|----------------------------|
| ISTAT - Biblioteca |
| Inventario S.B.N. R. 4.196 |
| Data 1999 |

INDICE

| | | |
|-----------------------------------|------|---|
| Osservazioni preliminari. | Pag. | v |
|-----------------------------------|------|---|

PARTE PRIMA.

Tavole riassuntive.

| | | | |
|--------|--|------|----|
| TAVOLA | I. Commercio internazionale dal 1871 al 1906 | Pag. | 2 |
| » | II. Commercio speciale nel quinquennio 1902-906, distinto per paesi (esclusi i metalli preziosi). | » | 4 |
| » | III. Valore del commercio speciale nel 1906 e confronto con la media del quinquennio 1901-1905 | » | 5 |
| » | IV. Ripartizione per categorie del valore delle merci importate ed esportate nel 1906 e confronto con l'anno precedente | » | 6 |
| » | V. Ripartizione per categorie del valore delle merci transitate dai depositi nel 1906 e confronto con l'anno precedente | » | 8 |
| » | VI. Ripartizione per paesi del valore delle merci transitate dai depositi nel 1906 e confronto con l'anno precedente | » | 9 |
| » | VII. Riscossioni doganali nel 1906 e confronto con l'anno precedente e con la media del quinquennio 1901-905 | » | 10 |
| » | VIII. Riscossione per diritti d'entrata (dazi d'importazione e sopratasse di confine) sui principali prodotti soggetti a dazio, nel quinquennio 1902-906 | » | 11 |
| » | IX. Riscossione per diritti d'uscita sui prodotti soggetti a dazio, nel quinquennio 1902-906 | » | 13 |

PARTE SECONDA.

Tavole analitiche.

| | | | |
|---|---|------|-----|
| TAVOLA | X. Analisi del commercio generale e speciale di importazione e di esportazione | Pag. | 17 |
| » | XI. Analisi delle riscossioni doganali nel 1906 | » | 553 |
| » | XII. Quantità delle merci importate ed esportate nel quinquennio 1902-906 | » | 598 |
| » | XIII. Ripartizione dell'importazione e dell'esportazione (quantità e valori) secondo la natura dei prodotti, pel quinquennio 1902-906 | » | 616 |
| Indice alfabetico delle merci | | » | 629 |



Nelle tavole riguardanti l'importazione, l'esportazione e il transito dai depositi, le merci sono iscritte con le denominazioni della tariffa doganale, e con le discriminazioni designate dalla Commissione centrale dei valori per le Dogane. Un indice alfabetico ne agevola la ricerca.

Le merci stesse seguono nelle dette tavole l'ordine della tariffa, la quale le ripartisce nelle seguenti categorie :

- 1^a — *Spiriti, bevande ed oli.*
- 2^a — *Generi coloniali, droghe e tabacchi.*
- 3^a — *Prodotti chimici, generi medicinali, resine e profumerie.*
- 4^a — *Colori e generi per tinta e per concia.*
- 5^a — *Canapa, lino, juta ed altri vegetali filamentosi, escluso il cotone.*
- 6^a — *Cotone.*
- 7^a — *Lana, crino e peli.*
- 8^a — *Seta.*
- 9^a — *Legno e paglia.*
- 10^a — *Carta e libri.*
- 11^a — *Pelli.*
- 12^a — *Minerali, metalli e loro lavori.*
- 13^a — *Pietre, terre, vasellami, vetri e cristalli.*
- 14^a — *Cereali, farine, paste e prodotti vegetali non compresi in altre categorie.*
- 15^a — *Animali, prodotti e spoglie di animali, non compresi in altre categorie.*
- 16^a — *Oggetti diversi.*
- 17^a — *Metalli preziosi.*

La tavola X riguardante l'importazione e l'esportazione è divisa in due parti : l'una per il *Commercio speciale*, l'altra per il *Commercio generale*.

Il *Commercio speciale* comprende :

All' IMPORTAZIONE :

a) le *merci estere* introdotte nel Regno per consumo, sia che provengano direttamente dall'estero, sia che vengano estratte dai depositi.

b) le seguenti *merci estere* importate temporaneamente per essere assoggettate ad una lavorazione :

Zucchero, per la fabbricazione dei *canditi*, del *latte condensato*, della *cioccolata* e del *citrato di magnesia* ;

Filati di cotone, per la fabbricazione dei *tessuti misti di seta e di cotone* ;

Cascami di seta greggi, per essere *pettinati* ;

Stracci, per la *cernita* ;

Lamiere stagnate, per la fabbricazione dei *barattoli e stagnoni* ;

Materiali metallici, per costruzioni e riparazioni navali ;

Grano, per la *macinazione* e per la *fabbricazione dei semolini e delle paste* ;

c) le *altre merci estere* importate temporaneamente e non riesportate nei termini prescritti ;

d) la *seta* ed i *cascami di seta filati*, *reimportati* dopo essere stati *tinti* all'estero ;

e) le *merci nazionali reintrodotte in franchigia*, a' sensi dell'art. 4 della legge 7 aprile 1898, n. 110.

All'ESPORTAZIONE :

a) le *merci nazionali* o *nazionalizzate*, esportate con destinazione definitiva per l'estero od imbarcate come provviste di bordo ;

b) le *merci nazionali* esportate temporaneamente per tentarne la vendita e non reintrodotte nel termine prescritto ;

c) i seguenti *prodotti ricavati dalla lavorazione* delle materie prime, importate temporaneamente :

Canditi, *latte condensato*, *cioccolata e citrato di magnesia* ;

Tessuti misti di seta e di cotone ;

Cascami di seta pettinati ;

Stracci scelti e puliti ;

Barattoli e stagnoni ;

Farine, semolini, pasta, farinette e crusca di frumento ;

d) la *seta greggia* ed i *cascami di seta filati*, esportati temporaneamente per essere *tinti*.

Il *Commercio generale* comprende, tanto all'importazione quanto all'esportazione, le merci che costituiscono il commercio speciale, e quelle che costituiscono il transito dai depositi.

I valori unitari applicati alle merci importate ed esportate, sono quelli stabiliti dalla Commissione centrale dei valori per le Dogane ed approvati col Decreto ministeriale del 15 maggio 1907.

Alle merci in transito dai depositi sono applicati, tanto all'entrata nello Stato, quanto all'uscita, i valori stabiliti per l'importazione.

La tavola XVI del transito dai depositi comprende le merci estere che attraversano il territorio dello Stato dopo aver sostato nei depositi doganali, nei depositi franchi e nei Magazzini generali. Essa è divisa in due parti, l'una per l'*Entrata*, l'altra per l'*Uscita*.

La tavola XVII comprende le merci che attraversano direttamente il territorio dello Stato. Queste merci, a differenza di quelle comprese nelle tavole X e XVI, sono rappresentate con denominazioni commerciali generiche e per le sole quantità (1).

I dazi generali di confine applicati nel 1906 sono quelli risultanti dal testo unico della tariffa, approvato col Regio decreto del 24 novembre 1895, n. 679 e modificato :

a) dal R. decreto 29 giugno 1896, n. 236, convalidato con legge 26 luglio 1896, n. 335, per quanto riguarda l'*orzo* ed il *granturco bianco* e le *farine*, meno quelle di *grano* ;

b) dal R. decreto 9 agosto 1896, n. 371, per quanto riguarda i *bastimenti ed altri galleggianti* ;

c) dalla legge 25 luglio 1896, n. 324, che abolì il dazio d'uscita sullo *zolfo* ;

d) dalla legge 7 aprile 1898, n. 110, che abolì il dazio d'uscita sull'*acido borico*, ed all'importazione rese esente l'*acido borico greggio*, e modificò il dazio per l'*acido borico raffinato*, pel *borace* o *borato di sodio* e pei *tubetti e rocchetti di carta o di cartone per la filatura e la tessitura* ;

e) dalla legge 19 giugno 1902, n. 187, che aggiunse alla tariffa generale una voce (352-bis) per le *reticelle per incandescenza a gas, preparate con sali di metalli rari, anche bruciate e collodiate* ;

f) dall'art. 2 della legge 29 dicembre 1904, n. 679, in forza del quale col R. decreto 2 marzo 1905, n. 46, e con effetto dal 1° luglio

(1) Anteriormente al 1901, la statistica del transito comprendeva tanto le merci spedite direttamente in transito (transito diretto), quanto quelle riesportate dopo di aver sostato nei depositi (transito dai depositi).

dello stesso anno, venne stabilita la esenzione del *melazzo di canna per surrogati del caffè*; furono modificati i dazi del *cacao in grani* e quelli dei *filati di cotone, semplici, greggi* e dei *tessuti greggi, lisci*, introducendo per quest'ultimi una nuova distinzione sul peso; fu aggiunta la voce *tulli di seta o misti con seta, in pezza*; fu stabilito il diffaleo del dazio di uscita pagato al paese d'origine dal dazio di entrata sui *rottami ecc. di ferro ecc.*; e furono ammesse in esenzione le *lamiere di ferro o di acciaio della grossezza di mezzo millimetro o meno*, destinate alla fabbricazione di macchine dinamo-elettriche;

g) dalla legge 6 luglio 1905, n. 334, con la quale si aggiunse alla tariffa generale una voce (182-bis) per le *automobili* e si modificò il dazio sulle *carrube*.

h) dall'articolo 2 del R. Decreto 4 marzo 1906, n. 54 convalidato con legge del 5 maggio 1907, n. 230, che accordò l'esenzione ai pesci freschi o salati pescati da italiani nelle acque littoranee ed in quelle fronteggianti le coste italiane.

i) dalla legge 15 luglio 1906, n. 353, con la quale fu data provvisoria applicazione ad alcune modificazioni alla tariffa generale dei dazi doganali contenute nel disegno di legge 17 maggio 1906, n. 445.

I dazi convenzionali sono quelli pattuiti: nei trattati del 6 dicembre 1891 coll'Austria-Ungheria e la Germania, fino al 28 febbraio 1906, fatta eccezione per il dazio sul vino; ed in quelli nuovi del 3 dicembre 1904 colla Germania e dell'11 febbraio 1906 coll'Austria-Ungheria, in vigore dal 1° marzo 1906; nel trattato del 13 luglio 1904, colla Svizzera; nell'accordo del 21 novembre 1898 con la Francia; nel protocollo 18-30 dicembre 1899 con la Grecia; nell'accordo dell'8 febbraio 1900 con gli Stati Uniti; nello scambio di note del 5 luglio 1900 col Brasile.

Alle merci provenienti dal Portogallo, dalla Spagna e dal Canada fu applicata la tariffa generale.

Per le merci soggette a dazio in base al peso, la quantità è indicata *a lordo, a netto legale o a netto reale*, secondo il trattamento a cui le merci stesse sono sottoposte dalle vigenti disposizioni sulle tare.

Per le merci *esenti da dazio all'importazione*, le quantità sono indicate *a lordo*, fatta eccezione per *seme di bachi da seta*, per quale è indicato il *peso netto reale*.

Per le merci *esenti da dazio all'esportazione*, il peso è rappresentato *a lordo*, eccetto per le *merci ammesse a restituzione di diritti*, per le *essenze d'arancio*, per il *tabacco lavorato*, per gli *alcaloidi*, per

il seme di bachi da seta, per il corallo greggio e per il corallo lavorato. Per questi prodotti è dato il peso netto anche all'esportazione.

Per effetto delle vigenti disposizioni sulle tare, le merci soggette a dazio in base al peso si tassano a peso lordo, a peso netto legale o a peso netto reale, secondo le norme seguenti:

| PESO LORDO. . . | | Merci tassate sino a lire 20 per quintale. | | Tara per ogni quintale di peso lordo | | |
|--|---|--|---|--|-----------------------------------|-------|
| PESO NETTO LEGALE (cioè con detrazione delle tare di contro indicate). | Merci soggette a dazio superiore a lire 20 fino a lire 40 | Oli minerali, di resina e di catrame - soggetti a dazio superiore a lire 20 il quintale. | Barili o caratelli, di lamiera di ferro, o di legno cerchiati di ferro. | 15. » | | |
| | | | Casse di legno contenenti ciascuna due recipienti di latta. | 11.50 | | |
| | | | Recipienti di latta. | 4. » | | |
| | | | Damigiane o altri simili recipienti. | 8. » | | |
| | | Caffè | Sacchi semplici. | 1. » | | |
| | | | Sacchi doppi. | 1.50 | | |
| | | | Fardi. | 4. » | | |
| | | Zuccheri | Sacchi semplici. | 1. » | | |
| | | | Sacchi doppi. | 1.50 | | |
| | | | Ceste di giunco d'India. | 4. » | | |
| | | PESO NETTO LEGALE (cioè con detrazione delle tare di contro indicate). | Merci soggette a dazio superiore a lire 20 fino a lire 40 | Filati e materie trafilate - soggetti a dazio superiore a lire 20 il quintale. | Rocchetti di legno. | 15. » |
| | | | | Lastre di vetro o di cristallo. | Casse. | 15. » |
| | | | | | Gabbie. | 10. » |
| | | | | Lavori di vetro e di cristallo. | Casse e botti. | 20. » |
| | | | | | Ceste d'origine e gabbie. | 12. » |
| Terraglie e porcellane. | Casse e botti. | | | 20. » | | |
| | Gabbie. | | | 12. » | | |
| Estratto di carne. | Casse con recipienti di maiolica, di terraglia, di porcellana o di vetro. | | | 50. » | | |
| | Casse con vasi o scatole di latta, contenenti ciascuno | | | non più di 5 chilogrammi di prodotto. | 30. » | |
| | | | | più di 5 chilogrammi di prodotto. | 16. » | |
| Altre | Casse, botti, barili, zangole, bigoncie o mastelli di legno. | | | 8. » | | |
| | Gabbie, ceste, coffe, sporte o sportini. | | | 5. » | | |
| | Colli totalmente fasciati di stuoia o di tela, anche incerata o incatramata, o di stuoia e tela | | | cerchiati in ferro. | 5. » | |
| | | | | non cerchiati in ferro. | 4. » | |

PESO NETTO REALE { Merci tassate più di lire 40 per quintale (escluse quelle per le quali è prescritto lo sdoganamento a *netto legale* o coi recipienti immediati).

I paesi di provenienza e di destinazione considerati sono i seguenti:

Europa. — Austria-Ungheria — Belgio — Bulgaria — Candia — Danimarca — Francia — Germania — Gibilterra — Gran Bretagna — Grecia — Malta — Montenegro — Olanda — Portogallo — Romania — Russia — Serbia — Spagna — Svezia — Norvegia — Svizzera — Turchia Europea.

Asia. — Turchia Asiatica — Cipro — Samos — India Britannica e Ceylon — Altri Possedimenti Inglesi in Asia — Cina — Giappone — Possedimenti Olandesi — Filippine — Altre Contrade Asiatiche (*).

Africa. — Egitto — Tunisia — Tripolitania — Algeria — Marocco — Eritrea — Benadir — Zanzibar — Colonia del Capo — Altre Contrade Africane (*).

America. — Stati Uniti — Canada — Messico — Cuba e Portorico — Antille Inglesi — Antille Francesi — Altre Antille — Altri Stati dell'America Centrale — Brasile — Perù — Argentina — Paraguay — Uruguay — Chili — Altre Contrade dell'America Meridionale (*).

Oceania. — Australia — Altre Contrade Oceaniche (*).

(*) L'indicazione *Altre Contrade* è sostituita da quella di *Contrade diverse*, preceduta dal nome del continente al quale appartengono, quando nessuno dei paesi appartenenti al continente medesimo, designati nell'elenco soprastante, figura per la provenienza o la destinazione delle merci considerate.

PARTE PRIMA

TAVOLE RIASSUNTIVE

| ANNI | IMPORTAZIONE | | | | | ESPORTAZIONE | | | | |
|------|--------------------------|----------------------|---------------------------|----------------|--------------------|--------------------------|----------------------|---------------------------|----------------|--------------------|
| | Commercio speciale | | | Transito | Commercio generale | Commercio speciale | | | Transito | Commercio generale |
| | esclusi metalli preziosi | metalli preziosi (a) | compresi metalli preziosi | | | esclusi metalli preziosi | metalli preziosi (a) | compresi metalli preziosi | | |
| Lire | Lire | Lire | Lire | Lire | Lire | Lire | Lire | Lire | Lire | |
| 1871 | 961 456 026 | 2 242 415 | 963 698 441 | 128 350 140 | 1 092 048 581 | 1 074 589 526 | 10 870 041 | 1 085 459 567 | 128 350 140 | 1 213 809 707 |
| 1872 | 1 482 509 622 | 4 401 706 | 1 486 611 328 | 421 172 403 | 1 307 783 731 | 1 462 262 699 | 4 938 420 | 1 467 201 419 | 421 172 403 | 1 288 373 522 |
| 1873 | 1 261 170 834 | 25 482 131 | 1 286 652 965 | 174 552 904 | 1 461 205 869 | 1 131 395 367 | 1 765 770 | 1 133 461 437 | 174 552 904 | 1 307 714 041 |
| 1874 | 1 295 646 928 | 9 317 410 | 1 304 994 338 | 115 277 553 | 1 420 271 891 | 978 188 606 | 7 269 926 | 985 458 532 | 115 277 553 | 1 400 736 085 |
| 1875 | 1 206 919 279 | 8 389 584 | 1 215 308 863 | 78 928 104 | 1 294 236 967 | 1 022 290 423 | 11 391 681 | 1 033 682 104 | 78 928 104 | 1 412 610 208 |
| 1876 | 1 307 079 793 | 20 142 515 | 1 327 222 308 | 102 547 875 | 1 429 770 183 | 1 208 488 415 | 8 356 398 | 1 216 844 813 | 102 547 875 | 1 319 392 688 |
| 1877 | 1 441 542 859 | 14 722 378 | 1 456 265 237 | 92 182 912 | 1 248 448 149 | 933 966 554 | 19 221 108 | 953 187 662 | 92 182 912 | 1 045 370 574 |
| 1878 | 1 062 344 710 | 8 292 520 | 1 070 637 230 | 80 950 387 | 1 151 587 617 | 1 021 331 042 | 23 970 260 | 1 045 301 302 | 80 950 387 | 1 126 251 689 |
| 1879 | 1 251 696 013 | 9 955 380 | 1 261 651 423 | 96 986 244 | 1 358 637 667 | 1 071 969 588 | 34 949 690 | 1 106 919 278 | 96 986 244 | 1 203 905 522 |
| 1880 | 1 186 831 015 | 38 813 155 | 1 225 644 170 | 116 943 182 | 1 342 587 352 | 1 104 126 572 | 28 162 620 | 1 132 289 192 | 116 943 182 | 1 249 232 374 |
| 1881 | 1 239 671 520 | 92 340 100 | 1 332 011 620 | 89 836 777 | 1 421 848 397 | 1 464 616 247 | 27 706 300 | 1 192 322 547 | 89 836 777 | 1 282 159 324 |
| 1882 | 1 227 033 078 | 118 368 100 | 1 345 401 178 | 118 940 772 | 1 464 341 950 | 1 151 784 539 | 4 048 500 | 1 155 833 039 | 118 940 772 | 1 274 773 811 |
| 1883 | 1 288 078 635 | 92 782 000 | 1 380 860 635 | 88 229 593 | 1 469 090 288 | 1 186 464 794 | 12 196 500 | 1 198 661 294 | 88 229 593 | 1 286 890 887 |
| 1884 | 1 319 758 039 | 24 987 000 | 1 344 745 039 | 82 412 521 | 1 427 157 620 | 1 071 031 375 | 25 488 900 | 1 096 540 275 | 82 412 521 | 1 178 952 796 |
| 1885 | 1 459 877 741 | 115 367 300 | 1 575 245 041 | 69 867 360 | 1 645 112 401 | 950 548 709 | 183 561 600 | 1 134 110 309 | 69 867 360 | 1 203 977 669 |
| 1886 | 1 458 243 839 | 52 711 000 | 1 510 954 839 | 48 418 305 | 1 559 373 194 | 1 028 231 726 | 47 870 000 | 1 076 101 726 | 48 418 305 | 1 124 520 031 |
| 1887 | 1 605 419 823 | 84 806 100 | 1 690 225 923 | 50 046 819 | 1 740 272 742 | 1 095 089 998 | 107 245 000 | 1 112 334 998 | 50 046 819 | 1 462 381 817 |
| 1888 | 1 474 601 582 | 67 030 400 | 1 541 631 982 | 53 115 331 | 1 294 747 313 | 891 934 539 | 75 478 700 | 967 413 239 | 53 115 331 | 1 020 528 570 |
| 1889 | 1 391 154 246 | 49 612 800 | 1 440 767 046 | 52 110 676 | 1 495 877 722 | 950 645 760 | 55 058 100 | 1 005 703 860 | 55 110 676 | 1 060 814 536 |
| 1890 | 1 319 638 433 | 57 648 000 | 1 377 286 433 | 60 821 229 | 1 438 107 662 | 895 945 253 | 66 655 100 | 962 600 353 | 60 821 229 | 1 023 421 582 |
| 1891 | 1 126 584 583 | 54 286 700 | 1 180 871 283 | 71 208 011 | 1 252 079 294 | 876 800 155 | 62 709 400 | 939 509 555 | 71 208 011 | 1 010 717 566 |
| 1892 | 1 173 391 983 | 43 971 600 | 1 217 363 583 | 51 465 402 | 1 268 828 985 | 958 187 220 | 53 907 100 | 1 012 094 320 | 51 465 402 | 1 063 559 722 |
| 1893 | 1 191 227 553 | 43 014 800 | 1 234 242 353 | 49 737 411 | 1 283 979 764 | 964 188 135 | 94 173 900 | 1 058 362 035 | 49 737 411 | 1 108 099 446 |
| 1894 | 1 094 619 101 | 108 135 700 | 1 202 754 801 | 57 774 420 | 1 260 529 221 | 1 026 506 040 | 31 517 700 | 1 058 023 740 | 57 774 420 | 1 115 798 160 |
| 1895 | 1 187 288 208 | 7 293 400 | 1 194 581 608 | 79 997 869 | 1 274 579 477 | 1 037 707 599 | 21 302 100 | 1 059 009 699 | 79 997 869 | 1 139 007 568 |
| 1896 | 1 180 172 694 | 10 280 800 | 1 190 453 494 | 100 162 395 | 1 290 615 889 | 1 052 097 943 | 19 916 900 | 1 072 014 813 | 100 162 395 | 1 172 177 238 |
| 1897 | 1 191 598 770 | 8 676 200 | 1 200 274 970 | 113 387 599 | 1 313 662 569 | 1 091 734 230 | 23 096 400 | 1 114 830 630 | 113 387 599 | 1 228 218 229 |
| 1898 | 1 143 335 346 | 3 443 800 | 1 146 779 146 | 127 888 912 | 1 544 668 088 | 1 203 569 304 | 19 612 600 | 1 223 181 904 | 127 888 912 | 1 351 070 846 |
| 1899 | 1 506 561 188 | 5 529 700 | 1 512 090 888 | 132 286 720 | 1 644 377 608 | 1 431 416 398 | 15 845 900 | 1 447 262 298 | 132 286 720 | 1 579 549 018 |
| 1900 | 1 709 235 665 | 7 244 400 | 1 707 480 065 | 142 883 397 | 1 850 363 462 | 1 338 246 253 | 16 553 500 | 1 354 799 753 | 142 883 397 | 1 497 683 150 |
| 1901 | 1 718 488 588 | 11 758 700 | 1 730 247 288 | (b) 25 471 685 | 1 755 718 973 | 1 374 457 890 | 16 369 200 | 1 390 827 090 | (b) 25 471 685 | 1 416 298 775 |
| 1902 | 1 775 742 751 | 34 775 500 | 1 810 518 251 | 27 984 783 | 1 838 503 034 | 1 472 420 508 | 9 982 100 | 1 482 402 608 | 27 984 783 | 1 510 387 391 |
| 1903 | 1 861 960 455 | 156 980 000 | 2 018 940 455 | 35 691 020 | 2 054 631 475 | 1 517 444 439 | 6 767 800 | 1 524 212 239 | 35 691 020 | 1 559 903 259 |
| 1904 | 1 913 734 683 | 44 531 000 | 1 958 265 683 | 49 116 552 | 2 007 382 235 | 1 597 219 699 | 9 710 400 | 1 606 930 099 | 49 116 552 | 1 656 016 651 |
| 1905 | 2 064 573 703 | 169 570 100 | 2 234 143 803 | 47 731 841 | 2 281 875 644 | 1 730 914 189 | 8 251 500 | 1 739 165 689 | 47 731 841 | 1 786 897 530 |
| 1906 | 2 566 733 475 | 141 708 000 | 2 708 441 475 | 53 744 334 | 2 762 185 809 | 1 929 465 805 | 8 275 400 | 1 937 741 205 | 53 744 334 | 1 991 485 629 |

(a) Nelle cifre riguardanti l'importazione e l'esportazione dei metalli preziosi fino al 1877 è compreso anche l'argento greggio. — (b) La grande differenza in meno che si

| ANNI | COMMERCIO INTERNAZIONALE | | | | | ECCEDEZZA delle importazioni sulle esportazioni | | ANNI | |
|------|---|----------------------|---------------------------|----------------|--------------------------|---|--------------------------|-------------|---------------------------|
| | Commercio speciale (Importazione ed esportazione riunite) | | | Transito | Totale | | esclusi metalli preziosi | | compresi metalli preziosi |
| | esclusi metalli preziosi | metalli preziosi (a) | compresi metalli preziosi | | esclusi metalli preziosi | compresi metalli preziosi | | | |
| Lire | Lire | Lire | Lire | Lire | Lire | Lire | Lire | | |
| 1871 | 2 036 045 552 | 13 112 456 | 2 049 158 008 | 128 350 140 | 2 164 395 692 | 2 177 508 148 | 113 133 500 | 121 761 426 | 1871 |
| 1872 | 2 344 772 321 | 9 040 126 | 2 353 812 447 | 121 172 403 | 2 465 941 724 | 2 474 984 850 | 20 246 923 | 19 410 209 | 1872 |
| 1873 | 2 392 566 201 | 27 247 901 | 2 419 814 102 | 174 552 904 | 2 567 119 105 | 2 594 367 006 | 129 775 467 | 153 491 828 | 1873 |
| 1874 | 2 273 835 534 | 16 617 336 | 2 290 452 870 | 115 277 553 | 2 389 113 087 | 2 405 730 423 | 317 458 322 | 319 535 806 | 1874 |
| 1875 | 2 229 209 702 | 19 781 265 | 2 248 990 967 | 78 928 104 | 2 308 137 806 | 2 327 910 071 | 184 628 856 | 181 626 759 | 1875 |
| 1876 | 2 515 568 208 | 28 498 913 | 2 544 067 121 | 102 517 875 | 2 646 614 996 | 2 646 614 996 | 98 591 378 | 110 377 495 | 1876 |
| 1877 | 2 075 509 413 | 33 943 486 | 2 109 452 899 | 92 182 912 | 2 167 692 325 | 2 201 635 811 | 207 576 305 | 203 077 575 | 1877 |
| 1878 | 2 083 675 752 | 32 262 780 | 2 115 938 532 | 80 950 387 | 2 164 626 439 | 2 196 888 919 | 41 013 668 | 25 335 928 | 1878 |
| 1879 | 2 323 665 631 | 44 905 070 | 2 368 570 701 | 96 986 244 | 2 420 651 875 | 2 465 556 945 | 179 736 455 | 154 732 145 | 1879 |
| 1880 | 2 290 957 587 | 66 975 775 | 2 357 933 362 | 116 943 182 | 2 407 900 769 | 2 474 876 544 | 82 704 443 | 93 354 978 | 1880 |
| 1881 | 2 404 287 767 | 120 046 400 | 2 524 334 167 | 89 836 777 | 2 495 021 541 | 2 614 170 944 | 75 055 273 | 139 689 073 | 1881 |
| 1882 | 2 378 817 617 | 122 416 600 | 2 501 234 217 | 118 910 772 | 2 497 758 389 | 2 620 771 989 | 75 248 539 | 189 568 139 | 1882 |
| 1883 | 2 474 543 429 | 104 978 500 | 2 579 521 929 | 83 229 593 | 2 562 773 022 | 2 667 751 522 | 101 613 841 | 182 199 341 | 1883 |
| 1884 | 2 390 809 474 | 50 475 900 | 2 441 285 374 | 82 412 521 | 2 473 221 995 | 2 523 697 895 | 248 706 724 | 248 204 824 | 1884 |
| 1885 | 2 410 426 450 | 298 928 900 | 2 709 355 350 | 69 867 360 | 2 480 293 810 | 2 779 222 710 | 509 329 032 | 441 134 732 | 1885 |
| 1886 | 2 486 475 615 | 100 581 000 | 2 587 056 615 | 48 418 305 | 2 534 893 920 | 2 635 474 920 | 430 012 163 | 434 853 163 | 1886 |
| 1887 | 2 610 509 821 | 192 051 100 | 2 802 560 921 | 50 046 819 | 2 660 556 640 | 2 852 607 740 | 600 329 825 | 577 890 925 | 1887 |
| 1888 | 2 066 536 121 | 142 509 100 | 2 209 045 221 | 53 115 331 | 2 119 651 452 | 2 262 160 552 | 282 667 043 | 274 218 713 | 1888 |
| 1889 | 2 341 800 006 | 114 670 900 | 2 446 470 906 | 55 110 676 | 2 396 910 682 | 2 501 581 582 | 440 508 486 | 485 063 186 | 1889 |
| 1890 | 2 215 583 686 | 124 303 100 | 2 339 886 386 | 60 821 229 | 2 276 404 915 | 2 400 708 015 | 423 693 180 | 414 686 080 | 1890 |
| 1891 | 2 003 384 738 | 116 996 100 | 2 120 380 838 | 71 208 011 | 2 074 592 749 | 2 191 588 849 | 249 784 423 | 241 361 728 | 1891 |
| 1892 | 2 131 579 203 | 97 878 700 | 2 229 457 903 | 51 465 402 | 2 183 044 605 | 2 280 923 305 | 215 204 763 | 205 269 263 | 1892 |
| 1893 | 2 155 415 688 | 137 188 700 | 2 292 604 388 | 49 737 411 | 2 205 153 099 | 2 342 341 799 | 227 039 418 | 175 880 318 | 1893 |
| 1894 | 2 121 155 141 | 139 653 400 | 2 260 808 541 | 57 774 420 | 2 178 929 561 | 2 318 582 961 | 68 143 061 | 144 761 061 | 1894 |
| 1895 | 2 224 995 807 | 28 595 500 | 2 253 591 307 | 79 997 869 | 2 304 993 676 | 2 333 589 176 | 149 580 609 | 135 571 909 | 1895 |
| 1896 | 2 232 270 637 | 30 197 700 | 2 262 468 337 | 100 162 395 | 2 332 433 032 | 2 362 630 732 | 128 074 751 | 118 438 651 | 1896 |
| 1897 | 2 233 333 000 | 31 772 600 | 2 315 105 600 | 113 387 599 | 96 720 599 | 2 428 493 199 | 99 864 540 | 85 444 340 | 1897 |
| 1898 | 2 616 904 650 | 23 056 400 | 2 639 961 050 | 127 888 912 | 2 744 793 592 | 2 767 849 992 | 209 766 042 | 193 597 242 | 1898 |
| 1899 | 2 937 977 586 | 21 375 600 | 2 959 353 186 | 132 286 720 | 3 070 264 306 | 3 091 639 906 | 75 144 790 | 61 828 590 | 1899 |
| 1900 | 3 038 481 918 | 23 797 900 | 3 062 279 818 | 142 883 397 | 3 181 365 315 | 3 205 163 215 | 361 989 412 | 352 680 312 | 1900 |
| 1901 | 3 092 946 478 | 28 127 900 | 3 121 074 378 | (b) 25 471 685 | 3 118 418 163 | 3 146 546 063 | 344 030 698 | 339 420 198 | 1901 |
| 1902 | 3 24 | | | | | | | | |

TAVOLA II.
COMMERCIO SPECIALE NEL QUINQUENNIO 1902-1906 DISTINTO PER PAESI.

(ESCLUSI I METALLI PREZIOSI).

| PAESI DI PROVENIENZA E DI DESTINAZIONE | IMPORTAZIONE IN ITALIA | | | | | ESPORTAZIONE DALL' ITALIA | | | | |
|--|------------------------|-----------|-----------|-----------|--------------|---------------------------|-----------|-----------|-----------|----------------|
| | 1902 | 1903 | 1904 | 1905 | 1906 | 1902 | 1903 | 1904 | 1905 | 1906 |
| | Migliaia di lire | | | | | | | | | |
| Austria-Ungheria | 176 413 | 176 062 | 189 524 | 196 486 | 227 666 | 126 559 | 153 836 | 137 154 | 144 534 | 139 434 |
| Belgio | 32 610 | 37 256 | 46 795 | 43 505 | 69 334 | 27 765 | 27 756 | 30 630 | 41 402 | 71 161 |
| Bulgaria | 299 | 374 | 316 | 1 198 | 356 | 423 | 523 | 2 762 | 1 150 | 527 |
| Candia | 441 | 1 175 | 182 | 386 | 117 | 402 | 266 | 659 | 901 | 1 038 |
| Danimarca | 107 | 47 | 69 | 522 | 478 | 5 338 | 3 125 | 2 169 | 2 735 | 2 351 |
| Francia | 183 926 | 193 273 | 200 026 | 224 021 | 244 381 | 168 322 | 170 867 | 181 933 | 194 515 | 218 593 |
| Germania | 224 715 | 236 078 | 254 116 | 291 114 | 398 081 | 245 957 | 236 395 | 210 208 | 224 975 | 256 620 |
| Gibilterra | 10 | 1 | 17 | 38 | 52 | 342 | 526 | 262 | 222 | 341 |
| Gran Bretagna | 287 051 | 282 408 | 319 661 | 348 215 | 450 694 | 143 317 | 131 666 | 133 787 | 129 971 | 132 060 |
| Grecia | 4 750 | 4 512 | 3 487 | 2 732 | 3 687 | 7 116 | 8 887 | 10 531 | 10 053 | 8 278 |
| Malta | 980 | 1 004 | 1 398 | 1 054 | 1 186 | 11 463 | 11 319 | 10 575 | 10 832 | 9 803 |
| Montenegro | 293 | 152 | 214 | 941 | 801 | 24 | 51 | 238 | 149 | 259 |
| Olanda | 11 396 | 10 088 | 10 621 | 13 668 | 17 656 | 14 185 | 14 470 | 12 987 | 14 007 | 15 468 |
| Portogallo | 686 | 629 | 663 | 677 | 932 | 4 917 | 6 939 | 7 753 | 6 334 | 5 552 |
| Romania | 74 007 | 72 327 | 27 504 | 35 274 | 86 446 | 6 870 | 5 687 | 5 585 | 5 398 | 6 082 |
| Russia | 184 763 | 210 295 | 158 304 | 204 565 | 193 461 | 10 708 | 14 211 | 12 388 | 11 711 | 10 489 |
| Serbia | 99 | 21 | 36 | 244 | 409 | 37 | 246 | 131 | 76 | 119 |
| Spagna | 27 888 | 30 560 | 30 883 | 33 176 | 30 872 | 10 239 | 13 744 | 13 195 | 13 111 | 11 779 |
| Norvegia | 8 812 | 8 994 | 12 295 | 7 866 | 8 897 886 | 3 971 | 4 627 | 3 707 | 3 521 | 3 023 1 414 |
| Svezia | 56 537 | 59 391 | 61 401 | 65 880 | 85 051 | 260 431 | 274 185 | 270 557 | 332 623 | 381 481 |
| Svizzera | 22 237 | 34 680 | 29 483 | 28 943 | 38 411 | 37 592 | 38 821 | 49 149 | 52 694 | 69 734 |
| Turchia Europea | 1 291 740 | 1 359 327 | 1 347 025 | 1 505 505 | 1 859 854 | 1 085 978 | 1 108 147 | 1 096 360 | 1 200 914 | 1 345 605 |
| Turchia Asiatica | 12 685 | 10 763 | 9 653 | 22 412 | 17 087 | 10 561 | 15 000 | 17 460 | 14 585 | 13 813 |
| Cipro | 187 | 219 | 85 | 228 | 182 | 227 | 36 | 184 | 228 | 89 |
| Samos | 368 | 464 | 437 | 181 | * | 7 | 4 | 3 | 6 | 9 |
| India Britannica e Ceylon | 74 065 | 101 121 | 118 057 | 85 925 | 119 093 | 28 319 | 29 929 | 32 607 | 25 883 | 22 556 |
| Altri Possedimenti Inglesi in Asia | 2 939 | 2 042 | 5 593 | 12 445 | 16 269 | 1 340 | 774 | 1 239 | 4 315 | 2 226 |
| Cina | 89 719 | 74 905 | 74 668 | 63 462 | 80 506 | 4 478 | 4 740 | 3 270 | 3 306 | 3 092 |
| Giappone | 8 939 | 9 019 | 11 369 | 17 232 | 23 443 | 301 | 637 | 1 042 | 958 | 1 699 |
| Possedimenti Olandesi | 609 | 374 | 399 | 774 | 1 199 | 254 | 621 | 1 837 | 1 659 | 2 147 |
| Filippine | 45 | 86 | 79 | 275 | 347 | 4 | 77 | 5 | 32 | 75 |
| Altre Contrade | 1 072 | 2 | 892 | 1 041 | 3 020 | 313 | 214 | 291 | 555 | 307 |
| | 190 628 | 198 995 | 221 212 | 203 975 | 261 146 | 45 804 | 52 032 | 57 938 | 51 527 | 46 013 |
| Egitto | 11 239 | 9 597 | 16 479 | 10 827 | 15 766 | 32 289 | 36 309 | 46 091 | 45 348 | 61 765 |
| Tunisia | 6 559 | 7 282 | 10 343 | 11 696 | 17 309 | 6 966 | 7 696 | 7 886 | 8 154 | 6 549 |
| Tripolitania | 350 | 418 | 431 | 653 | 570 | 1 699 | 2 618 | 2 981 | 3 088 | 3 951 |
| Algeria | 5 991 | 5 968 | 5 763 | 5 908 | 6 030 | 1 707 | 2 547 | 2 054 | 2 332 | 2 017 |
| Marocco | 753 | 404 | 804 | 2 026 | 2 694 | 448 | 893 | 828 | 2 779 | 1 970 |
| Eritrea | 1 052 | 682 | 3 836 | 2 778 | 4 325 | 2 058 | 1 748 | 2 153 | 4 020 | 6 694 |
| Benadir | ... | ... | 13 | ... | ... | ... | 56 | ... | ... | ... |
| Zanzibar | 25 | 65 | 5 | 16 | 25 | 174 | 239 | 201 | 243 | 114 |
| Colonia del Capo | 64 | 80 | 20 | ... | 12 | 338 | 550 | 793 | 1 023 | 628 |
| Altre Contrade | 30 | 101 | 241 | 113 | 114 | 603 | 422 | 696 | 827 | 1 748 |
| | 26 063 | 24 577 | 37 935 | 34 017 | 46 845 | 46 282 | 52 988 | 63 598 | 67 814 | 85 436 |
| Stati Uniti | 211 039 | 212 274 | 238 892 | 238 115 | 311 254 | 177 023 | 166 299 | 190 948 | 226 126 | 240 660 |
| Canada | 1 202 | 1 456 | 3 191 | 2 344 | 1 665 | 1 297 | 329 | 429 | 662 | 277 |
| Messico | 18 | 50 | 74 | 3 | 56 | 1 816 | 2 103 | 2 000 | 20 141 | 2 768 |
| Cuba e Portorico | 176 | 279 | 475 | 293 | 440 | 316 | 189 | 418 | 391 | 831 |
| Antille Inglesi | 521 | 219 | 118 | ... | 5 | ... | 6 | 18 | 2 | 20 |
| Antille Francesi | 39 | 44 | 41 | 6 | ... | ... | 28 | 19 | 1 | 14 |
| Altre Antille | 262 | 224 | 452 | 198 | 451 | 35 | 23 | 25 | 64 | 36 |
| Altri Stati dell'America Centrale | 1 342 | 1 203 | 1 910 | 677 | 1 796 | 4 287 | 5 605 | 5 819 | 6 361 | 7 792 |
| Brasile | 14 466 | 13 774 | 15 097 | 20 886 | 22 867 | 16 392 | 16 220 | 14 306 | 16 319 | 19 120 |
| Perù | 60 | 613 | 55 | 134 | 869 | 3 911 | 4 065 | 5 171 | 4 012 | 3 172 |
| Argentina | 31 360 | 35 664 | 36 064 | 44 255 | 47 453 | 60 301 | 78 987 | 129 589 | 103 419 | 136 760 |
| Paraguay | 134 | 167 | ... | ... | 1 | 84 | 110 | 63 | 96 | 55 |
| Uruguay | 554 | 893 | 1 611 | 823 | 1 253 | 5 598 | 5 561 | 4 769 | 5 528 | 8 072 |
| Chili | 4 606 | 8 957 | 6 115 | 10 919 | 7 052 | 4 713 | 5 602 | 6 179 | 6 195 | 9 304 |
| Altre Contrade dell'America Merid | 24 | 480 | 49 | 268 | 440 | 253 | 408 | 1 008 | 1 091 | 588 |
| | 265 853 | 276 302 | 304 144 | 318 921 | 395 602 | 276 031 | 285 535 | 360 761 | 390 411 | 430 469 |
| Oceania | 1 459 | 2 759 | 3 419 | 2 152 | 3 013 | 6 158 | 5 392 | 6 423 | 5 422 | 5 721 |
| Altre Contrade | ... | ... | ... | 4 | 273 | 88 | 49 | 24 | 1 | 29 |
| | 1 459 | 2 759 | 3 419 | 2 156 | 3 286 | 6 246 | 5 351 | 6 447 | 5 423 | 5 750 |
| Provviste di bordo | | | | | | | | | | |
| Bastimenti nazionali | ... | ... | ... | ... | ... | 8 719 | 10 155 | 8 872 | 11 036 | 12 063 |
| Bastimenti esteri | ... | ... | ... | ... | ... | 3 360 | 3 236 | 3 244 | 3 789 | 4 129 |
| | ... | ... | ... | ... | ... | 12 079 | 13 391 | 12 116 | 14 825 | 16 192 |
| TOTALE | 1 775 743 | 1 861 960 | 1 913 735 | 2 064 574 | 2 566 733 | 1 472 420 | 1 517 444 | 1 597 220 | 1 730 914 | 1 929 466 |

TAVOLA III.

VALORE DEL COMMERCIO SPECIALE NEL 1906 E CONFRONTO CON LA MEDIA DEL QUINQUENNIO 1901-1905.

| Categorie | IMPORTAZIONE | | | | | | | | | | ESPORTAZIONE | | | | | | | |
|----------------|---|---------------|---------------|---------------|---------------|-----------------------|---------------------------------------|---------------------|------------|---|---------------|---------------|---------------|---------------|-----------------------|---------------------------------------|---------------------|-----------|
| | Valore delle merci importate negli anni | | | | | Media del quinquennio | Valore delle merci importate nel 1906 | Differenza nel 1906 | | Valore delle merci esportate negli anni | | | | | Media del quinquennio | Valore delle merci esportate nel 1906 | Differenza nel 1906 | |
| | 1901 | 1902 | 1903 | 1904 | 1905 | | | in più | in meno | 1901 | 1902 | 1903 | 1904 | 1905 | | | in più | in meno |
| — Lire | — Lire | — Lire | — Lire | — Lire | — Lire | — Lire | — Lire | — Lire | — Lire | — Lire | — Lire | — Lire | — Lire | — Lire | — Lire | — Lire | — Lire | |
| I | 52 043 426 | 48 040 101 | 51 909 153 | 48 656 101 | 54 567 617 | 51 043 286 | 40 656 697 | ... | 10 386 589 | 99 313 948 | 108 054 405 | 126 757 437 | 109 457 865 | 94 974 264 | 107 711 584 | 124 521 901 | 16 810 317 | ... |
| II | 64 048 568 | 53 705 566 | 47 941 094 | 45 953 677 | 46 417 069 | 51 613 495 | 63 476 095 | 11 862 930 | ... | 8 396 439 | 10 678 838 | 9 831 824 | 11 166 201 | 12 795 633 | 10 585 797 | 15 021 535 | 4 435 738 | ... |
| III | 67 914 420 | 61 594 739 | 68 236 937 | 76 270 480 | 78 184 936 | 70 451 702 | 82 956 970 | 12 505 268 | ... | 39 187 650 | 42 908 224 | 46 917 241 | 53 009 352 | 58 270 050 | 48 058 504 | 63 343 664 | 15 285 160 | ... |
| IV | 27 371 149 | 30 136 932 | 32 345 850 | 35 307 281 | 33 345 859 | 31 701 414 | 36 523 027 | 4 821 613 | ... | 8 834 731 | 8 695 920 | 8 973 191 | 7 368 047 | 7 834 913 | 8 341 361 | 8 736 588 | 395 227 | ... |
| V | 28 339 573 | 31 544 869 | 29 847 518 | 34 442 359 | 36 282 272 | 32 031 318 | 49 570 666 | 17 539 348 | ... | 58 039 401 | 61 952 878 | 59 947 110 | 73 380 542 | 71 251 171 | 61 914 221 | 77 728 276 | 12 814 055 | ... |
| VI | 176 589 245 | 182 920 761 | 206 319 146 | 255 726 131 | 208 857 773 | 206 082 611 | 274 578 020 | 68 495 409 | ... | 73 879 139 | 70 517 905 | 9) 703 471 | 117 678 160 | 110 784 555 | 92 712 646 | 137 978 696 | 45 266 050 | ... |
| VII | 83 823 970 | 102 103 592 | 99 282 520 | 104 062 504 | 108 888 120 | 99 632 141 | 126 107 468 | 26 475 327 | ... | 15 886 122 | 22 474 435 | 23 067 586 | 29 354 965 | 35 734 495 | 25 303 522 | 34 661 710 | 9 358 188 | ... |
| VIII | 189 202 107 | 229 622 630 | 234 002 518 | 200 352 149 | 241 903 929 | 219 016 667 | 267 991 896 | 48 975 229 | ... | 508 657 203 | 565 905 030 | 535 270 109 | 538 063 173 | 619 857 764 | 553 550 656 | 723 452 405 | 169 901 749 | ... |
| IX | 79 802 715 | 78 258 428 | 81 164 200 | 92 161 171 | 107 272 762 | 87 731 855 | 137 844 701 | 50 112 816 | ... | 50 469 943 | 50 816 781 | 54 511 760 | 89 339 593 | 81 038 631 | 65 235 342 | 85 361 767 | 20 126 425 | ... |
| X | 22 093 612 | 24 950 767 | 26 632 956 | 30 923 906 | 32 967 499 | 27 513 748 | 41 775 257 | 14 261 509 | ... | 16 893 804 | 16 427 457 | 16 484 314 | 18 151 351 | 21 363 558 | 17 864 097 | 25 551 372 | 7 687 275 | ... |
| XI | 57 452 208 | 58 941 090 | 60 220 554 | 75 539 914 | 75 003 924 | 65 431 538 | 91 600 988 | 26 169 450 | ... | 32 800 785 | 30 569 830 | 32 987 046 | 34 465 061 | 36 894 467 | 33 543 438 | 41 834 049 | 8 290 611 | ... |
| XII | 245 182 617 | 234 259 163 | 245 659 822 | 281 877 299 | 322 626 165 | 265 921 013 | 505 913 308 | 239 992 295 | ... | 42 535 464 | 41 029 480 | 38 503 203 | 43 738 760 | 52 765 662 | 43 714 514 | 69 896 667 | 26 182 153 | ... |
| XIII | 188 610 562 | 184 784 910 | 191 501 417 | 206 304 833 | 229 449 175 | 200 124 420 | 296 213 539 | 96 089 419 | ... | 80 007 700 | 86 980 021 | 90 958 782 | 91 045 033 | 87 204 417 | 87 239 131 | 82 304 722 | ... | 4 934 409 |
| XIV | 289 289 013 | 297 240 617 | 321 252 001 | 230 034 872 | 291 063 107 | 285 775 922 | 341 772 512 | 55 996 590 | ... | 152 913 565 | 156 464 841 | 177 053 443 | 182 449 755 | 203 315 365 | 174 439 394 | 215 022 082 | 40 582 688 | ... |
| XV | 123 446 783 | 131 300 283 | 136 851 916 | 162 412 240 | 157 120 287 | 142 226 302 | 157 958 141 | 15 731 839 | ... | 157 282 843 | 172 417 600 | 176 635 712 | 166 747 291 | 198 079 552 | 174 232 594 | 188 435 948 | 14 203 354 | ... |
| XVI | 23 281 620 | 26 338 303 | 28 733 153 | 34 009 766 | 40 653 179 | 30 603 204 | 51 794 190 | 21 190 986 | ... | 29 359 153 | 26 526 813 | 28 782 210 | 31 804 550 | 38 749 992 | 31 044 544 | 35 614 513 | 4 569 969 | ... |
| Totale. | 1 718 488 588 | 1 775 742 751 | 1 861 960 455 | 1 913 734 683 | 2 064 573 703 | 1 866 900 036 | 2 566 733 475 | 710 220 028 | 10 386 589 | 1 374 457 890 | 1 472 420 508 | 1 517 444 439 | 1 597 219 699 | 1 730 914 189 | 1 538 491 345 | 1 929 465 895 | 395 908 959 | 4 934 409 |
| | | | | | | | | + 699 833 439 | | | | | | | | | + 390 974 550 | |
| XVII | 11 758 700 | 34 775 500 | 156 980 000 | 44 531 000 | 169 570 100 | 83 523 060 | 141 708 000 | 58 184 940 | ... | 16 369 200 | 9 982 100 | 6 767 800 | 9 710 400 | 8 251 500 | 10 216 200 | 8 275 400 | ... | 1 940 800 |
| Totale gen. | 1 730 247 288 | 1 810 518 251 | 2 018 940 455 | 1 958 265 683 | 2 234 143 803 | 1 950 423 096 | 2 708 441 475 | 768 404 968 | 10 386 589 | 1 390 827 090 | 1 482 402 608 | 1 524 212 239 | 1 606 930 099 | 1 739 165 689 | 1 548 707 545 | 1 937 741 295 | 395 908 959 | 6 875 209 |
| | | | | | | | | + 758 018 379 | | | | | | | | | + 389 033 750 | |

IMPORTAZIONE.

ANNO 1906.

ESPORTAZIONE.

| | Compresi i metalli preziosi | | Esclusi i metalli preziosi | | | Compresi i metalli preziosi | | Esclusi i metalli preziosi | |
|-------------------------------|-----------------------------|---------------|----------------------------|---------------|---|-----------------------------|---------------|--------------------------------------|---------------|
| | — Lire | — Lire | — Lire | — Lire | | — Lire | — Lire | — Lire | — Lire |
| 1901. | 1 730 247 288 | 1 718 488 588 | 1 730 247 288 | 1 718 488 588 | Valore delle merci importate. | 2 708 441 475 | 2 566 733 475 | 1 390 827 090 | 1 374 457 890 |
| 1902. | 1 810 518 251 | 1 775 742 751 | 1 810 518 251 | 1 775 742 751 | | | | 1 482 402 608 | 1 472 420 508 |
| 1903. | 2 018 940 455 | 1 861 960 455 | 2 018 940 455 | 1 861 960 455 | | | | 1 524 212 239 | 1 517 444 439 |
| 1904. | 1 958 265 683 | 1 913 734 683 | 1 958 265 683 | 1 913 734 683 | Id. delle merci esportate | 1 937 741 295 | 1 929 465 895 | 1 606 930 099 | 1 597 219 699 |
| 1905. | 2 234 143 803 | 2 064 573 703 | 2 234 143 803 | 2 064 573 703 | | | | 1 739 165 689 | 1 730 914 189 |
| Media. | 1 950 423 096 | 1 866 900 036 | 1 950 423 096 | 1 866 900 036 | | | | Media. | 1 548 707 545 |
| 1906. | 2 708 441 475 | 2 566 733 475 | 2 708 441 475 | 2 566 733 475 | Eccedenza dell'importazione sull'espor- | 770 700 180 | 637 267 580 | 1 937 741 295 | 1 929 465 895 |
| Differenza nel 1906 | +758 018 379 | +699 833 439 | +758 018 379 | +699 833 439 | zione | | | Differenza in più nel 1906 | +389 033 750 |

Ripartizione per categorie del valore delle merci importate
(VALORE IN

| CATEGORIE SECONDO LA TARIFFA DOGANALE | | IMPORTAZIONE | | | | | |
|--|--|--------------------|---------------|---------------------|--------------------|---------------|---------------------|
| | | Commercio generale | | | Commercio speciale | | |
| | | 1906 | 1905 | Differenza nel 1906 | 1906 | 1905 | Differenza nel 1906 |
| I | Spiriti, bevande ed oli | 57 003 261 | 73 999 573 | - 16 996 312 | 40 656 697 | 54 567 647 | - 13 910 950 |
| II | Generi coloniali, droghe e tabacchi | 71 046 990 | 52 002 842 | + 19 044 148 | 63 476 095 | 46 417 069 | + 17 059 026 |
| III | Prodotti chimici, generi medicinali, resine e profumerie | 84 261 337 | 79 072 890 | + 5 188 447 | 82 956 970 | 78 484 936 | + 4 472 034 |
| IV | Colori e generi per tinta e per concia | 36 587 117 | 33 399 574 | + 3 187 543 | 36 523 027 | 33 345 859 | + 3 177 168 |
| V | Canapa, lino, juta ed altri vegetali filamentosì, escluso il cotone | 49 992 456 | 36 569 741 | + 13 422 715 | 49 570 666 | 36 282 272 | + 13 288 394 |
| VI | Cotone | 274 742 830 | 209 120 093 | + 65 622 737 | 274 578 020 | 208 857 773 | + 65 720 247 |
| VII | Lana, crino e peli | 126 463 358 | 109 013 400 | + 17 449 958 | 126 407 468 | 108 888 120 | + 17 519 348 |
| VIII | Seta | 268 536 224 | 242 918 907 | + 25 617 314 | 267 991 896 | 241 903 929 | + 26 087 967 |
| IX | Legno e paglia | 137 957 293 | 107 305 798 | + 30 651 495 | 137 844 701 | 107 272 762 | + 30 571 939 |
| X | Carta e libri | 41 780 355 | 32 983 349 | + 8 797 006 | 41 775 257 | 32 967 499 | + 8 807 758 |
| XI | Pelli | 92 553 818 | 75 755 414 | + 16 798 404 | 91 600 988 | 75 003 924 | + 16 597 064 |
| XII | Minerali, metalli e loro lavori | 506 820 946 | 322 989 096 | + 183 831 850 | 505 913 308 | 322 626 165 | + 183 287 143 |
| XIII | Pietre, terre, vasellami, vetri e cristalli | 296 250 434 | 229 542 989 | + 66 707 445 | 296 213 539 | 229 419 175 | + 66 794 364 |
| XIV | Cereali, farine, paste e prodotti vegetali non compresi in altre categorie | 361 252 475 | 305 526 801 | + 55 725 674 | 341 772 512 | 291 063 407 | + 50 709 105 |
| XV | Animali, prodotti e spoglie di animali non compresi in altre categorie | 163 736 473 | 161 441 071 | + 2 295 402 | 157 958 141 | 157 120 287 | + 837 854 |
| XVI | Oggetti diversi | 51 822 445 | 40 664 006 | + 11 158 439 | 51 794 190 | 40 653 179 | + 11 141 011 |
| | Totale delle prime 16 categorie | 2 620 477 809 | 2 112 305 544 | + 508 172 265 | 2 566 733 475 | 2 064 573 703 | + 502 159 772 |
| XVII | Metalli preziosi | 141 708 000 | 169 570 100 | - 27 862 100 | 141 708 000 | 169 570 100 | - 27 862 100 |
| | TOTALE GENERALE | 2 762 185 809 | 2 281 875 644 | + 480 310 165 | 2 708 441 475 | 2 234 143 803 | + 474 297 672 |

ed esportate nel 1906 e confronto con l'anno precedente.
LIRE ITALIANE)

| CATEGORIE SECONDO LA TARIFFA DOGANALE | | ESPORTAZIONE | | | | | |
|--|--|--------------------|---------------|---------------------|--------------------|---------------|---------------------|
| | | Commercio generale | | | Commercio speciale | | |
| | | 1906 | 1905 | Differenza nel 1906 | 1906 | 1905 | Differenza nel 1906 |
| I | Spiriti, bevande ed oli | 140 868 465 | 114 406 490 | + 26 462 275 | 124 524 901 | 94 974 264 | + 29 547 637 |
| II | Generi coloniali, droghe e tabacchi | 22 562 430 | 18 381 406 | + 4 181 024 | 15 021 535 | 12 795 633 | + 2 225 902 |
| III | Prodotti chimici, generi medicinali, resine e profumerie | 61 648 031 | 59 158 004 | + 2 490 027 | 63 343 664 | 58 270 050 | + 5 073 614 |
| IV | Colori e generi per tinta e per concia | 8 800 678 | 7 888 628 | + 912 050 | 8 736 588 | 7 834 913 | + 901 675 |
| V | Canapa, lino, juta ed altri vegetali filamentosì, escluso il cotone | 78 150 066 | 71 538 640 | + 6 611 426 | 77 728 276 | 71 251 171 | + 6 477 105 |
| VI | Cotone | 138 443 506 | 111 046 875 | + 27 096 631 | 137 978 696 | 110 784 555 | + 27 194 141 |
| VII | Lana, crino e peli | 34 717 600 | 35 859 775 | - 1 142 175 | 34 661 710 | 35 734 495 | - 1 072 785 |
| VIII | Seta | 723 996 730 | 620 872 742 | + 103 123 988 | 723 452 405 | 619 857 764 | + 103 594 641 |
| IX | Legno e paglia | 85 474 359 | 81 071 667 | + 4 402 692 | 85 361 767 | 81 038 631 | + 4 323 136 |
| X | Carta e libri | 25 556 470 | 21 379 408 | + 4 177 062 | 25 551 372 | 21 363 558 | + 4 187 814 |
| XI | Pelli | 42 786 879 | 37 645 957 | + 5 140 922 | 41 834 049 | 36 894 467 | + 4 939 582 |
| XII | Minerali, metalli e loro lavori | 70 804 305 | 53 428 593 | + 17 375 712 | 69 896 667 | 52 765 662 | + 17 131 005 |
| XIII | Pietre, terre, vasellami, vetri e cristalli | 82 341 617 | 87 327 931 | - 4 986 314 | 82 304 722 | 87 204 117 | - 4 899 395 |
| XIV | Cereali, farine, paste e prodotti vegetali non compresi in altre categorie | 234 502 045 | 217 779 059 | + 16 722 986 | 215 022 082 | 203 315 365 | + 11 706 717 |
| XV | Animali, prodotti e spoglie di animali non compresi in altre categorie | 191 214 280 | 202 400 336 | - 11 186 056 | 188 435 948 | 198 079 552 | - 9 643 604 |
| XVI | Oggetti diversi | 35 612 768 | 38 760 819 | - 3 148 051 | 35 614 513 | 38 749 992 | - 3 135 479 |
| | Totale delle prime 16 categorie | 1 983 210 229 | 1 778 646 030 | + 204 564 199 | 1 929 465 895 | 1 730 914 189 | + 198 551 706 |
| XVII | Metalli preziosi | 8 275 400 | 8 251 500 | + 23 900 | 8 275 400 | 8 251 500 | + 23 900 |
| | TOTALE GENERALE | 1 991 485 629 | 1 786 897 530 | + 204 588 099 | 1 937 741 295 | 1 739 165 689 | + 198 575 606 |

TAVOLA V.

RIPARTIZIONE PER CATEGORIA DEL VALORE DELLE MERCI TRANSITATE DAI DEPOSITI NEL 1906

E CONFRONTO CON L'ANNO PRECEDENTE.

| CATEGORIE SECONDO LA TARIFFA DOGANALE | | VALORE IN LIRE ITALIANE | | | |
|--|--|----------------------------|-------------------|------------------|------------------|
| | | Anni | | Differenza | |
| | | 1906 | 1905 | in più | in meno |
| I | Spiriti, bevande ed oli | 16 346 564 | 19 431 926 | ... | 3 085 362 |
| II | Generi coloniali, droghe e tabacchi | 7 540 895 | 5 585 773 | 1 955 122 | ... |
| III | Prodotti chimici, generi medicinali, resine e profumerie | 1 304 367 | 887 954 | 416 413 | ... |
| IV | Colori e generi per tinta e per concia | 64 090 | 53 745 | 10 375 | ... |
| V | Canapa, lino, juta ed altri vegetali filamentososi, escluso il cotone | 421 790 | 237 469 | 184 321 | ... |
| VI | Cotone | 164 810 | 262 320 | ... | 97 510 |
| VII | Lana, crino e peli | 55 890 | 425 280 | ... | 69 390 |
| VIII | Seta | 544 325 | 1 014 978 | ... | 470 653 |
| IX | Legno e paglia | 412 592 | 33 036 | 79 556 | ... |
| X | Carta e libri | 5 098 | 45 850 | ... | 40 752 |
| XI | Pelli | 952 830 | 751 490 | 201 340 | ... |
| XII | Minerali, metalli e loro lavori | 907 638 | 362 931 | 544 707 | ... |
| XIII | Pietre, terre, vasellami, vetri e cristalli | 36 895 | 423 844 | ... | 86 949 |
| XIV | Cereali, farine, paste e prodotti vegetali non compresi in altre categorie | 19 479 963 | 14 463 694 | 5 016 269 | ... |
| XV | Animali, prodotti e spoglie di animali non compresi in altre categorie | 5 778 332 | 4 320 784 | 1 457 548 | ... |
| XVI | Oggetti diversi | 28 255 | 40 827 | 17 428 | ... |
| XVII | Metalli preziosi | ... | ... | ... | ... |
| | | 53 744 334 | 47 731 841 | 9 833 079 | 5 820 586 |
| | | | | + 6 012 403 | |

TAVOLA VI.
RIPARTIZIONE PER PAESI DEL VALORE DELLE MERCI TRANSITATE DAI DEPOSITI NEL 1906
E CONFRONTO CON L'ANNO PRECEDENTE.

| VALORE DELLE MERCI PER PAESI DI PROVENIENZA | | | | | VALORE DELLE MERCI PER PAESI DI DESTINAZIONE | | | | |
|---|-------------------|-------------------|------------------------|------------------|--|-------------------|-------------------|------------------------|------------------|
| PAESI DI PROVENIENZA | Anni | | Differenza nel 1906 | | PAESI DI DESTINAZIONE | Anni | | Differenza nel 1906 | |
| | 1905 | 1906 | in più | in meno | | 1905 | 1906 | in più | in meno |
| Austria-Ungheria | 149 216 | 183 273 | 34 057 | ... | Austria-Ungheria | 3 030 889 | 3 245 351 | 214 462 | ... |
| Belgio | 9 576 | 17 869 | 8 293 | ... | Belgio | 144 414 | 96 730 | ... | 47 684 |
| Bulgaria | 35 160 | 76 800 | 41 640 | ... | Bulgaria | 682 769 | 632 595 | ... | 50 174 |
| Candia | ... | 146 853 | 146 853 | ... | Candia | 128 316 | 25 982 | ... | 102 334 |
| Danimarca | ... | 25 925 | 25 925 | ... | Danimarca | 15 150 | 4 180 | ... | 10 970 |
| Francia | 1 522 304 | 2 927 677 | 1 405 373 | ... | Francia | 1 056 052 | 1 462 097 | 406 045 | ... |
| Germania | 793 648 | 694 000 | ... | 99 648 | Germania | 1 126 411 | 1 072 365 | ... | 54 046 |
| Gran Bretagna | 1 291 772 | 2 182 478 | 890 706 | ... | Gibilterra | ... | 8 652 | ... | ... |
| Grecia | 199 307 | 382 088 | 182 781 | ... | Gran Bretagna | 1 245 039 | 1 143 041 | ... | 101 998 |
| Malta | 27 811 | 4 230 | ... | 23 581 | Grecia | 346 722 | 386 991 | 40 269 | ... |
| Olanda | 43 622 | 55 170 | 11 548 | ... | Malta | 50 521 | 243 825 | 193 304 | ... |
| Portogallo | 811 811 | 590 685 | ... | 221 126 | Montenegro | 2 538 | 11 776 | 9 238 | ... |
| Romania | 1 919 445 | 2 580 082 | 660 637 | ... | Olanda | 41 389 | 64 517 | 23 128 | ... |
| Russia | 14 443 584 | 14 297 246 | 337 722 | 146 338 | Portogallo | 7 130 | 153 054 | 145 924 | ... |
| Spagna | 5 771 924 | 6 109 646 | ... | ... | Romania | 293 317 | 319 572 | 26 255 | ... |
| Norvegia | { 523 657 } | { 297 807 } | { ... } | { 204 600 } | Russia | 410 233 | 353 832 | ... | 56 401 |
| Svezia | { ... } | { 21 250 } | { ... } | { ... } | Spagna | 544 004 | 520 222 | ... | 23 782 |
| Svizzera | 310 485 | 438 891 | 128 406 | ... | Norvegia | { 1 330 } | { 5 695 } | { 5 765 } | { ... } |
| Turchia Europea | 185 241 | 265 919 | 80 678 | ... | Svezia | { 1 400 } | { ... } | { ... } | { ... } |
| Cipro | 18 924 | 4 420 | ... | 14 504 | Svizzera | 17 401 309 | 22 264 575 | 4 863 266 | ... |
| Turchia Asiatica | 70 100 | 26 926 | ... | 43 174 | Turchia Europea | 4 101 787 | 3 361 184 | ... | 240 603 |
| India Britannica e Ceylon | 685 873 | 627 504 | ... | 58 369 | Cipro | ... | 8 360 | 8 360 | ... |
| Altri Possedimenti Inglesi in Asia | 129 628 | 311 548 | 181 920 | ... | Turchia Asiatica | 3 859 280 | 2 360 076 | ... | 1 499 204 |
| Cina | 933 038 | 227 830 | ... | 705 208 | India Britannica e Ceylon | 71 267 | 55 504 | ... | 15 763 |
| Giappone | 7 375 | 70 833 | 63 458 | ... | Altri possedimenti inglesi in Asia | 36 384 | 85 785 | 49 401 | ... |
| Possedimenti Olandesi in Asia | 221 740 | 767 314 | 545 574 | ... | Cina | 49 398 | 19 559 | ... | 29 839 |
| Filippine | ... | 4 440 | 4 440 | ... | Giappone | 919 980 | 2 915 | ... | 917 065 |
| Egitto | 5 336 | 57 494 | 52 158 | ... | Possedimenti olandesi | ... | 1 855 | 1 855 | ... |
| Tunisia | 925 365 | 1 218 100 | 292 735 | ... | Egitto | 285 015 | 643 864 | 358 849 | ... |
| Tripolitania | ... | 19 200 | 19 200 | ... | Tunisia | 612 697 | 536 377 | ... | 76 320 |
| Algeria | 4 200 | 128 775 | 124 575 | ... | Tripolitania | 154 991 | 157 220 | 2 229 | ... |
| Marocco | 70 105 | 104 481 | 34 376 | ... | Algeria | ... | 2 950 | 2 950 | ... |
| Eritrea | 29 900 | 51 600 | 21 700 | ... | Marocco | 160 156 | 126 626 | ... | 33 530 |
| Altre Contrade Africane | ... | 2 380 | 2 380 | ... | Eritrea | 44 176 | 42 268 | ... | 1 908 |
| Stati Uniti | 11 819 024 | 11 606 312 | ... | 212 712 | Zanzibar | 14 450 | ... | ... | 14 450 |
| Canada | 55 675 | 41 055 | ... | 14 620 | Altre Contrade Africane | 8 215 | 12 255 | 4 040 | ... |
| Messico | ... | 41 600 | 41 600 | ... | Stati Uniti | 1 230 555 | 1 372 170 | 141 615 | ... |
| Cuba e Portorico | 22 712 | 10 368 | ... | 12 344 | Messico | 4 660 | 12 935 | 8 275 | ... |
| Altri Stati dell'America Centrale | 65 828 | 164 018 | 98 190 | ... | Cuba e Portorico | ... | 139 790 | 139 790 | ... |
| Brasile | 3 496 226 | 4 456 739 | 960 513 | ... | Antille Francesi | 1 520 | ... | ... | 1 520 |
| Perù | 14 472 | 14 320 | ... | 152 | Altri Stati dell'America Centrale | 434 118 | 535 185 | 101 067 | ... |
| Argentina | 1 082 512 | 2 325 128 | 1 242 616 | ... | Brasile | 475 956 | 666 043 | 190 087 | ... |
| Paraguay | ... | 600 | 600 | ... | Perù | 615 166 | 745 553 | 130 387 | ... |
| Uruguay | 8 485 | 5 400 | ... | 3 085 | Argentina | 4 682 045 | 5 758 165 | 1 076 120 | ... |
| Australia | 26 760 | 158 060 | 131 300 | ... | Paraguay | ... | 5 745 | 5 745 | ... |
| | | | | | Uruguay | 492 990 | 428 241 | ... | 64 749 |
| | | | | | Chili | 632 343 | 584 158 | ... | 48 185 |
| | | | | | Altre Contrade America Meridion. | ... | 9 100 | 9 100 | ... |
| | | | | | Australia | 11 040 | 33 835 | 22 795 | ... |
| | | | | | Provviste di bordo { bast. naz. | 1 702 500 | 1 981 247 | 278 747 | ... |
| | | | | | { bast. est. | 603 619 | 1 538 887 | 935 268 | ... |
| | 47 731 841 | 53 744 344 | 7 771 954 | 1 759 461 | | 47 731 841 | 53 744 344 | 9 402 493 | 3 390 495 |
| | | | + | 6 012 493 | | | | + | 6 012 493 |

TAVOLA VIII.

RISCOSSIONE PER DIRITTI D'ENTRATA (DAZI D'IMPORTAZIONE E SOPRATASSE DI CONFINE) SUI PRINCIPALI PRODOTTI
soggetti a dazio, nel quinquennio 1902-1906.

(LA RISCOSSIONE È ESPRESSA IN MIGLIAIA DI LIRE).

| Categoria | PRODOTTI | UNITÀ | 1902 | | 1903 | | 1904 | | 1905 | | 1906 | |
|---|--|------------|-----------|------------------|-----------|------------------|-----------|------------------|-----------|------------------|-----------|------------------|
| | | | Quantità | Riscos- sione | Quantità | Riscos- sione | Quantità | Riscos- sione | Quantità | Riscos- sione | Quantità | Riscos- sione |
| I | Vino | Ettol. | 135 980 | 1 127 | 125 564 | 1 102 | 69 031 | 67 | 27 946 | 401 | 33 841 | 489 |
| | Birra | id. | 64 799 | 1 234 | 69 661 | 1 319 | 80 056 | 1 503 | 90 405 | 1 653 | 99 227 | 1 839 |
| | Spirito | id. | 45 904 | 8 394 | 37 810 | 6 454 | 7 834 | 1 182 | 7 555 | 1 337 | 6 554 | 1 283 |
| | Olio d'oliva | Quint. | 119 092 | 714 | 156 823 | 941 | 125 757 | 754 | 140 359 | 842 | 23 936 | 483 |
| | Altri oli fissi | id. | 47 989 | 1 125 | 54 047 | 1 431 | 58 852 | 1 625 | 122 936 | 4 175 | 61 485 | 1 202 |
| | Oli minerali pesanti | id. | 237 650 | 1 733 | 269 064 | 1 954 | 281 354 | 2 040 | 314 943 | 2 340 | 362 917 | 2 658 |
| | Petrolio, benzina e benzolo | id. | 687 810 | 33 015 | 682 203 | 32 746 | 692 333 | 33 232 | 664 926 | 31 916 | 645 403 | 29 964 |
| | Oli volatili od essenze | Chilogr. | 54 682 | 186 | 58 561 | 191 | 75 598 | 238 | 76 333 | 254 | 93 544 | 305 |
| | Caffè | Quint. | 162 599 | 24 139 | 176 602 | 22 960 | 177 299 | 23 050 | 187 276 | 24 348 | 204 326 | 26 588 |
| | Zucchero | id. | 200 095 | 18 067 | 52 673 | 4 724 | 22 357 | 423 | 32 128 | 3 073 | 124 114 | 11 911 |
| II | Confetti e conserve, latte condensato, biscotti da thé e farina lattea | id. | 3 471 | 275 | 4 105 | 329 | 4 715 | 387 | 5 489 | 445 | 7 310 | 534 |
| | Cacao | id. | 8 831 | 883 | 9 562 | 956 | 10 282 | 1 028 | 13 836 | 720 | 17 271 | 621 |
| | Cioccolata e cannella | id. | 5 350 | 733 | 6 019 | 817 | 6 575 | 894 | 7 883 | 891 | 10 126 | 1 028 |
| | Pepe e pimento | id. | 16 224 | 1 947 | 15 429 | 1 852 | 18 566 | 2 228 | 16 930 | 2 032 | 19 931 | 2 392 |
| | Tabacco fabbricato | Chilogr. | 17 505 | 151 | 20 758 | 145 | 20 759 | 146 | 18 101 | 184 | 21 624 | 176 |
| III | Alcaloidi | id. | 36 586 | 183 | 53 858 | 269 | 45 461 | 227 | 33 857 | 169 | 43 894 | 219 |
| | Solfato di rame | Quint. | 251 065 | 502 | 245 414 | 491 | 372 791 | 746 | 306 837 | 614 | 250 604 | 501 |
| | Paraffina solida | id. | 82 185 | 1 229 | 95 260 | 1 426 | 87 049 | 1 305 | 89 197 | 1 335 | 100 975 | 1 515 |
| | Altri prodotti chimici | id. | 1 183 203 | 1 299 | 1 300 581 | 1 354 | 1 279 940 | 1 477 | 1 470 970 | 1 521 | 66 855 | 480 |
| | Generi medicinali non nominati e medicamenti composti | id. | 20 119 | 283 | 16 521 | 269 | 18 303 | 288 | 24 796 | 369 | 20 861 | 388 |
| | Gomme, resine e gommoresine | id. | 165 807 | 427 | 145 825 | 387 | 177 273 | 459 | 151 923 | 412 | 183 130 | 476 |
| Sapone profumato e di glicerina, e profumerie | id. | 2 390 | 146 | 23 764 | 275 | 27 566 | 167 | 2 880 | 170 | 3 398 | 205 | |
| IV | Colori ed estratti coloranti | id. | 60 355 | 228 | 64 682 | 258 | 69 115 | 282 | 74 057 | 289 | 80 455 | 260 |
| | Vernici | id. | 9 762 | 208 | 10 858 | 233 | 11 971 | 266 | 12 999 | 294 | 16 999 | 386 |
| | Lapis, inchiostri e neri | id. | 15 001 | 149 | 15 159 | 157 | 18 190 | 172 | 18 567 | 173 | 18 459 | 209 |
| V | Filati di lino, di canapa e di juta | id. | 47 139 | 920 | 43 821 | 861 | 40 207 | 802 | 43 928 | 870 | 47 191 | 938 |
| | Tessuti di lino, di canapa e di juta | id. | 3 493 | 291 | 3 681 | 317 | 4 083 | 363 | 5 010 | 393 | 6 796 | 537 |
| | Altri manufatti di lino, di canapa e di juta | id. | 40 759 | 535 | 47 677 | 644 | 43 836 | 671 | 51 161 | 712 | 58 785 | 823 |
| VI | Cotone in bioccoli o in massa | id. | 473 578 | 4 424 | 541 646 | 4 625 | 547 496 | 4 642 | 650 691 | 4 952 | 830 194 | 5 491 |
| | Filati e catene di cotone | id. | 8 278 | 653 | 8 974 | 690 | 9 375 | 704 | 8 041 | 636 | 8 012 | 598 |
| | Tessuti di cotone, puri e tulli | id. | 14 477 | 1 995 | 15 119 | 2 131 | 15 009 | 2 234 | 16 481 | 2 362 | 26 088 | 3 064 |
| | Tessuti di cotone misti con seta e con lana | id. | 2 779 | 399 | 2 163 | 322 | 1 859 | 276 | 1 953 | 284 | 2 124 | 290 |
| | Altri manufatti di cotone | id. | 9 225 | 1 528 | 7 575 | 1 444 | 10 168 | 1 784 | 11 178 | 1 982 | 31 819 | 2 002 |
| VII | Lane pettinate, tinte e non tinte | id. | 77 588 | 1 169 | 64 518 | 972 | 66 160 | 996 | 63 472 | 958 | 65 039 | 977 |
| | Filati di lana | id. | 3 943 | 305 | 3 624 | 279 | 3 881 | 306 | 3 721 | 291 | 4 292 | 339 |
| | Tessuti di lana | id. | 27 753 | 5 937 | 26 771 | 5 751 | 26 914 | 5 792 | 28 738 | 6 145 | 31 370 | 6 722 |
| | Altri manufatti di lana e di erino | id. | 5 270 | 533 | 6 206 | 837 | 6 015 | 814 | 7 399 | 985 | 7 152 | 973 |
| VIII | Tessuti ed altri manufatti di seta | id. | 3 154 | 3 133 | 3 033 | 3 024 | 3 329 | 3 270 | 3 991 | 3 510 | 4 492 | 3 510 |
| | Mobili, coraici, utensili e lavori di legno | id. | 24 651 | 297 | 27 554 | 322 | 31 519 | 359 | 36 053 | 436 | 41 674 | 499 |
| | Mercerie e balocchi di legno | id. | 1 517 | 77 | 1 467 | 75 | 1 777 | 90 | 1 899 | 96 | 2 566 | 118 |
| Carri e vetture da strade comuni | Num. | 4 636 | 217 | 4 207 | 201 | 4 698 | 232 | 3 529 | 152 | 4 642 | 511 | |
| X | Carta colorata e da parati | Quint. | 6 220 | 220 | 6 992 | 246 | 8 358 | 296 | 9 512 | 333 | 12 140 | 432 |
| | Stampe, litografie, cartelli e carte geografiche | id. | 6 265 | 468 | 6 590 | 492 | 7 503 | 561 | 6 573 | 488 | 7 047 | 523 |
| | Cartoni e lavori di carta e di cartone | id. | 79 763 | 586 | 70 573 | 588 | 79 906 | 693 | 88 576 | 806 | 116 715 | 960 |
| XI | Pelli conciate | id. | 19 861 | 1 314 | 20 592 | 1 342 | 22 162 | 1 464 | 18 843 | 1 167 | 25 663 | 1 798 |
| | Calzature | Cento paia | 2 205 | 268 | 1 848 | 219 | 2 361 | 282 | 1 990 | 233 | 2 007 | 233 |
| | Lavori di pelli concie senza pelo | Quint. | 860 | 85 | 947 | 95 | 1 111 | 110 | 1 616 | 162 | 2 258 | 226 |
| XII | Rottami di ferro, ghisa ed acciaio | id. | 2 205 640 | 2 205 | 2 450 927 | 2 451 | 2 938 168 | 2 938 | 3 290 019 | 3 282 | 4 143 519 | 4 086 |
| | Ghisa in pani | id. | 1 554 821 | 1 550 | 1 273 203 | 1 272 | 1 499 150 | 1 499 | 1 362 219 | 1 362 | 1 702 864 | 1 703 |
| | Ghisa lavorata | id. | 66 041 | 517 | 63 807 | 532 | 67 397 | 565 | 76 161 | 602 | 134 415 | 1 004 |
| | Ferro greggio in masselli ed acciaio in pani | id. | 153 292 | 429 | 196 137 | 539 | 233 243 | 614 | 241 651 | 665 | 227 821 | 627 |
| | Ferro ed acciaio laminati o battuti in verghe, spranghe, ecc. e tirati in fili | id. | 539 772 | 3 236 | 582 046 | 3 695 | 538 746 | 3 384 | 623 695 | 4 060 | 1 033 504 | 6 820 |
| | Ferro ed acciaio in lamiera | id. | 316 198 | 2 323 | 244 497 | 1 978 | 208 778 | 1 490 | 175 776 | 1 438 | 313 120 | 2 435 |

RISCOSSIONE PER DIRITTI D'ENTRATA (DAZI D'IMPORTAZIONE E SOPRATASSE DI CONFINE) SUI PRINCIPALI PRODOTTI
soggetti a dazio, nel quinquennio 1902-1906.

(LA RISCOSSIONE È ESPRESSA IN MIGLIAIA DI LIRE).

| Categoria | PRODOTTI | UNITÀ | 1902 | | 1903 | | 1904 | | 1905 | | 1906 | |
|----------------|---|----------|-----------|----------------|-----------|----------------|----------|----------------|-----------|----------------|-----------|----------------|
| | | | Quantità | Riscossione | Quantità | Riscossione | Quantità | Riscossione | Quantità | Riscossione | Quantità | Riscossione |
| | Rotaie per ferrovie | Quint. | 104 153 | 025 | 113 599 | 682 | 142 980 | 858 | 83 030 | 498 | 210 669 | 1 264 |
| | Ferro ed acciaio in tubi | id. | 55 329 | 696 | 60 420 | 774 | 77 933 | 1 018 | 86 283 | 1 137 | 115 138 | 1 502 |
| | Ferro ed acciaio fucinati (assi da veicoli, ecc.) | id. | 25 090 | 241 | 27 289 | 262 | 22 729 | 222 | 34 400 | 333 | 36 674 | 372 |
| | Ferro ed acciaio di seconda fabbricazione | id. | 267 961 | 4 067 | 280 504 | 4 355 | 242 459 | 3 985 | 252 998 | 4 362 | 459 126 | 7 287 |
| | Lamiere di ferro ricoperte di zinco, piombo, stagno, ecc., semplici | id. | 47 293 | 345 | 62 537 | 379 | 96 178 | 311 | 10 048 | 165 | 20 085 | 350 |
| | Lamiere di ferro ricoperte di zinco, piombo, stagno, ecc., lavorate | id. | 7 815 | 172 | 8 072 | 180 | 8 603 | 191 | 10 541 | 236 | 12 256 | 273 |
| | Utensili e strumenti usuali per arti e mestieri in ferro, ecc. | id. | 31 649 | 493 | 34 686 | 535 | 38 289 | 594 | 42 865 | 664 | 58 520 | 919 |
| | Rame, ottone e bronzo, in pani | id. | 73 883 | 286 | 66 102 | 260 | 120 244 | 479 | 144 621 | 578 | 169 886 | 679 |
| XII (segue). | Rame, ottone e bronzo, in spranghe, fogli, lamine, tubi e fili | id. | 26 378 | 443 | 22 788 | 390 | 21 394 | 379 | 24 882 | 443 | 31 803 | 577 |
| | Rame, ottone e bronzo, lavorati | id. | 11 855 | 477 | 11 667 | 469 | 15 130 | 591 | 18 812 | 703 | 23 004 | 824 |
| | Zinco in lamiere e fogli | id. | 39 490 | 158 | 42 334 | 169 | 39 272 | 157 | 44 516 | 178 | 41 376 | 166 |
| | Fucili, pistole e rivoltelle | Centin. | 283 | 163 | 367 | 198 | 413 | 229 | 420 | 243 | 546 | 378 |
| | Caldaie, macchine ed accessori | Quint. | 482 509 | 5 299 | 537 300 | 5 849 | 660 627 | 7 338 | 745 533 | 7 807 | 1 143 206 | 11 665 |
| | Apparecchi di rame o di altri materiali, per riscaldare, ecc. | id. | 8 228 | 147 | 12 773 | 228 | 11 018 | 198 | 16 717 | 313 | 21 552 | 394 |
| | Strumenti di ottica, di calcolo, ecc. | id. | 12 228 | 367 | 12 679 | 377 | 14 166 | 424 | 17 347 | 518 | 25 929 | 785 |
| | Veicoli da ferrovia | id. | 43 911 | 586 | 81 152 | 857 | 114 378 | 1 318 | 44 922 | 619 | 200 838 | 2 165 |
| | Oreficeria e gioielli d'oro | Ettogr. | 8 645 | 38 | 11 840 | 50 | 11 920 | 48 | 10 710 | 36 | 20 454 | 37 |
| | Argenteria e gioielli d'argento | Chilogr. | 14 096 | 129 | 23 631 | 218 | 23 131 | 213 | 28 404 | 259 | 29 904 | 274 |
| | Orologi | Num. | 440 753 | 259 | 651 744 | 378 | 674 044 | 377 | 461 393 | 259 | 688 176 | 392 |
| | Cementi e calce idraulica | Tonn | 13 732 | 96 | 15 547 | 109 | 15 260 | 106 | 15 797 | 112 | 18 937 | 141 |
| XIII | Terre cotte, grés, maioliche, terraglie e porcellane | Quint. | 62 833 | 580 | 56 637 | 594 | 65 231 | 708 | 86 087 | 913 | 108 286 | 1 157 |
| | Lastre di vetro e specchi | id. | 19 310 | 244 | 32 148 | 608 | 33 747 | 590 | 30 796 | 560 | 71 690 | 1 092 |
| | Lavori di vetro e di cristallo | id. | 56 254 | 655 | 52 706 | 615 | 54 961 | 650 | 58 930 | 692 | 70 621 | 829 |
| | Bottiglie comuni | id. | 31 447 | 125 | 33 449 | 134 | 37 080 | 148 | 46 720 | 187 | 57 668 | 231 |
| | Grano o frumento | Tonn. | 1 126 368 | 84 478 | 1 110 848 | 83 314 | 806 066 | 53 306 | 1 052 904 | 78 967 | 1 237 056 | 92 779 |
| | Segala | id. | 10 595 | 477 | 11 124 | 501 | 3 771 | 170 | 6 060 | 273 | 5 010 | 225 |
| | Avena ed orzo | id. | 54 555 | 2 013 | 41 023 | 1 641 | 19 431 | 561 | 47 053 | 1 653 | 78 656 | 2 850 |
| | Granturco | id. | 208 719 | 2 400 | 383 368 | 4 409 | 212 484 | 2 444 | 149 940 | 1 724 | 220 146 | 2 532 |
| | Altre granaglie | id. | 36 152 | 416 | 46 894 | 539 | 19 441 | 224 | 18 497 | 213 | 27 540 | 317 |
| | Riso greggio e lavorato | id. | 8 202 | 708 | 3 421 | 246 | 1 985 | 101 | 515 | 26 | 111 | 7 |
| XIV | Farine di grano e di granaglie | Quint. | 12 632 | 151 | 12 876 | 155 | 11 796 | 142 | 12 639 | 153 | 18 495 | 211 |
| | Crusca | id. | 17 542 | 8 | 33 024 | 42 | 92 533 | 264 | 34 648 | 59 | 84 082 | 190 |
| | l'ecole | id. | 187 879 | 376 | 154 312 | 309 | 172 795 | 346 | 207 615 | 415 | 228 160 | 750 |
| | Amido | id. | 21 347 | 239 | 22 289 | 246 | 22 331 | 254 | 21 960 | 240 | 30 448 | 335 |
| | Carrube | id. | 63 329 | 111 | 59 943 | 105 | 76 398 | 134 | 49 830 | 105 | 39 288 | 118 |
| | Frutte seccate | id. | 35 682 | 168 | 26 653 | 212 | 50 042 | 216 | 41 261 | 236 | 45 844 | 184 |
| | Semi oleosi | id. | 604 675 | 2 853 | 706 590 | 3 108 | 745 115 | 3 190 | 645 874 | 2 799 | 574 603 | 2 399 |
| | Oli di palma e di cocco | id. | 34 326 | 137 | 32 824 | 131 | 24 080 | 96 | 15 748 | 63 | 20 010 | 54 |
| | Animali bovini | Num. | 18 635 | 192 | 16 190 | 175 | 21 490 | 302 | 17 766 | 178 | 24 907 | 240 |
| | Carne salata e affumicata ecc., e lardo | Quint. | 12 127 | 298 | 32 103 | 799 | 32 999 | 820 | 15 971 | 395 | 17 404 | 431 |
| | Pesci preparati | id. | 542 081 | 2 852 | 608 055 | 3 148 | 609 117 | 3 409 | 592 474 | 3 213 | 570 199 | 4 132 |
| XV | Formaggio | id. | 40 184 | 440 | 42 975 | 471 | 43 402 | 474 | 45 005 | 369 | 47 169 | 329 |
| | Grasso di maiale (strutto) | id. | 7 234 | 72 | 21 008 | 210 | 16 248 | 162 | 11 469 | 115 | 9 934 | 99 |
| | Acido stearico | id. | 15 465 | 124 | 13 028 | 104 | 10 374 | 83 | 10 610 | 85 | 17 079 | 137 |
| | Acido oleico (oleina) | id. | 16 440 | 66 | 20 759 | 81 | 25 021 | 100 | 25 007 | 100 | 27 015 | 108 |
| | Piante da ornamento | Chilogr. | 8 871 | 146 | 11 616 | 199 | 11 241 | 225 | 9 289 | 187 | 12 642 | 222 |
| | Mercerie e ventagli | Quint. | 12 726 | 1 269 | 14 046 | 1 431 | 16 095 | 1 576 | 17 283 | 1 693 | 20 633 | 1 939 |
| | Pianoforti ed armoniums | Num. | 1 495 | 137 | 1 743 | 157 | 2 271 | 205 | 2 461 | 227 | 2 898 | 264 |
| XVI | Gomma elastica e guttaperca lavorate | Quint. | 4 259 | 271 | 5 520 | 346 | 5 826 | 365 | 8 206 | 504 | 11 196 | 683 |
| | Fili e cordoni elettrici | id. | 4 591 | 154 | 4 361 | 146 | 4 827 | 165 | 3 854 | 132 | 7 805 | 236 |
| | Fiori finti e fornimenti di fiori finti | Chilogr. | 13 763 | 159 | 17 462 | 200 | 20 763 | 233 | 18 189 | 210 | 21 190 | 233 |
| | Altri prodotti | | | 3 627 | | 3 433 | | 3 833 | | 4 700 | | 7 357 |
| | TOTALE | | | 252 009 | | 243 476 | | 206 584 | | 240 152 | | 287 147 |
| | Dazi di importazione | | | 213 034 | | 236 153 | | 203 868 | | 236 202 | | 284 173 |
| | Sopratasse di confine | | | 8 975 | | 7 323 | | 2 716 | | 3 950 | | 2 974 |
| | TOTALE DEI DIRITTI D'ENTRATA | | | 252 009 | | 243 476 | | 206 584 | | 240 152 | | 287 147 |

TAVOLA IX.

RISCOSSIONE PER DIRITTI DI USCITA SUI PRODOTTI SOGGETTI A DAZIO NEL QUINQUENNIO 1902-1906.

(LA RISCOSSIONE È ESPRESSA IN MIGLIAIA DI LIRE).

| Categoria | PRODOTTI | UNITÀ | 1902 | | 1903 | | 1904 | | 1905 | | 1906 | |
|-----------------|---|--------|-----------|------------------|-----------|------------------|-----------|------------------|-----------|------------------|-----------|------------------|
| | | | Quantità | Riscos- sione | Quantità | Riscos- sione | Quantità | Riscos- sione | Quantità | Riscos- sione | Quantità | Riscos- sione |
| III | Sale marino e salgemma. | Tonn. | 145 199 | 32 | 144 917 | 32 | 130 652 | 29 | 116 041 | 25 | 126 199 | 22 |
| | Tartaro. | Quint. | 162 048 | 357 | 163 988 | 361 | 163 717 | 360 | 177 434 | 391 | 168 285 | 370 |
| IV | Generi per tinta e per concia | id. | 363 977 | 163 | 373 045 | 167 | 380 637 | 169 | 381 540 | 166 | 386 027 | 92 |
| VIII. | Cascami di seta (a) | id. | 36 727 | 447 | 29 694 | 359 | 24 573 | 269 | 28 770 | 332 | 29 089 | 316 |
| X. | Stracci (a) | id. | 78 | 1 | 274 | 2 | 700 | 6 | 575 | 5 | 2 631 | 23 |
| XII. | Minerali di ferro, di piombo e di rame. | Tonn. | 215 029 | 54 | 103 616 | 34 | 8 416 | 43 | 16 186 | 43 | 11 174 | 20 |
| XIV. | Semi oleosi | Quint. | 17 933 | 20 | 20 421 | 22 | 18 076 | 20 | 21 083 | 24 | 14 547 | 16 |
| | Semi non oleosi | id. | 31 576 | 35 | 42 692 | 47 | 59 139 | 65 | 49 555 | 54 | 95 427 | 41 |
| XVI. | Oggetti da collezione. | Lire | 2 422 802 | 24 | 1 896 283 | 49 | 1 906 764 | 49 | 1 789 068 | 48 | 1 876 055 | 49 |
| TOTALE. | | | | 1 133 | | 1 043 | | 950 | | 1 028 | | 919 |

(a) Escluse le quantità riesportate o scarico di temporanea importazione.



PARTE SECONDA

TAVOLE ANALITICHE




TAVOLA X.

ANALISI DEL COMMERCIO GENERALE E SPECIALE D'IMPORTAZIONE E DI ESPORTAZIONE - 1906.

| MERCÌ | UNITÀ | IMPORTAZIONE | | | | PAESI DI PROVENIENZA e DI DESTINAZIONE | ESPORTAZIONE | | | |
|---|----------|--------------------|---------------------|--------------------|---------------------|---|--------------------|---------------------|--------------------|---------------------|
| | | COMMERCIO GENERALE | | COMMERCIO SPECIALE | | | COMMERCIO GENERALE | | COMMERCIO SPECIALE | |
| | | Quan- tità | Valore — Lire | Quan- tità | Valore — Lire | | Quan- tità | Valore — Lire | Quan- tità | Valore — Lire |
| (Le cifre fra parentesi indicano i valori unitari). | | | | | | | | | | |
| CATEGORIA I — SPIRITI, BEVANDE ED OLI. | | | | | | | | | | |
| Acque minerali, naturali o artifi- ciali. (Val. I. 32 - E. 24). | Quintali | 19 125 | 612 000 | 19 125 | 612 000 | Austria-Ungheria. . . . | 847 | 20 328 | 817 | 20 328 |
| id. | id. | 414 | 13 248 | 414 | 13 248 | Belgio | 4 | 96 | 4 | 96 |
| id. | id. | ... | ... | ... | ... | Candia | 2 | 48 | 2 | 48 |
| id. | id. | 8 586 | 274 752 | 8 568 | 274 176 | Francia | 76 | 1 824 | 76 | 1 824 |
| id. | id. | 1 446 | 46 272 | 1 446 | 46 272 | Germania | 48 | 1 152 | 48 | 1 152 |
| id. | id. | ... | ... | ... | ... | Gibilterra | 19 | 456 | 19 | 456 |
| id. | id. | 127 | 4 064 | 127 | 4 064 | Gran Bretagna | 102 | 2 448 | 102 | 2 448 |
| id. | id. | ... | ... | ... | ... | Grecia | 5 | 120 | 5 | 120 |
| id. | id. | 13 | 416 | 13 | 416 | Malta | 246 | 5 904 | 246 | 5 904 |
| id. | id. | ... | ... | ... | ... | Montenegro | 11 | 264 | 11 | 264 |
| id. | id. | 26 | 832 | 26 | 832 | Olanda | ... | ... | ... | ... |
| id. | id. | ... | ... | ... | ... | Portogallo | 11 | 264 | 11 | 264 |
| id. | id. | ... | ... | ... | ... | Romania | 11 | 264 | 11 | 264 |
| id. | id. | ... | ... | ... | ... | Russia | 1 | 24 | 1 | 24 |
| id. | id. | 61 | 1 952 | 61 | 1 952 | Spagna | 200 | 4 800 | 200 | 4 800 |
| id. | id. | 156 | 4 992 | 156 | 4 992 | Svizzera | 745 | 17 880 | 745 | 17 880 |
| id. | id. | ... | ... | ... | ... | Turchia Europea | 246 | 5 904 | 246 | 5 904 |
| id. | id. | ... | ... | ... | ... | Turchia Asiatica | 8 | 192 | 8 | 192 |
| id. | id. | ... | ... | ... | ... | India Britannica e Ceylon | 264 | 6 264 | 264 | 6 264 |
| id. | id. | ... | ... | ... | ... | Altri Poss. Ingl. in Asia. | 137 | 3 288 | 137 | 3 288 |
| id. | id. | ... | ... | ... | ... | Cina | 200 | 4 800 | 200 | 4 800 |
| id. | id. | ... | ... | ... | ... | Giappone | 156 | 3 744 | 156 | 3 744 |
| id. | id. | ... | ... | ... | ... | Egitto | 2 350 | 56 400 | 2 350 | 56 400 |
| id. | id. | ... | ... | ... | ... | Tunisia | 80 | 1 920 | 80 | 1 920 |
| id. | id. | ... | ... | ... | ... | Tripolitania | 43 | 1 032 | 43 | 1 032 |
| id. | id. | ... | ... | ... | ... | Algeria | 8 | 192 | 8 | 192 |
| id. | id. | ... | ... | ... | ... | Marocco | 10 | 240 | 10 | 240 |
| id. | id. | ... | ... | ... | ... | Eritrea | 522 | 12 528 | 522 | 12 528 |
| id. | id. | ... | ... | ... | ... | Zanzibar | 10 | 240 | 10 | 240 |
| id. | id. | 97 | 3 104 | 97 | 3 104 | Stati Uniti | 563 | 13 512 | 563 | 13 512 |
| id. | id. | ... | ... | ... | ... | Messico | 20 | 480 | 20 | 480 |
| id. | id. | ... | ... | ... | ... | Cuba e Portorico | 7 | 168 | 7 | 168 |
| id. | id. | ... | ... | ... | ... | Altri Stati dell'Am. C. | 243 | 5 832 | 243 | 5 832 |
| id. | id. | 6 | 192 | 6 | 192 | Brasile | 1 090 | 26 304 | 1 072 | 25 728 |
| id. | id. | ... | ... | ... | ... | Perù | 968 | 23 232 | 968 | 23 232 |
| id. | id. | 14 | 448 | 14 | 448 | Argentina | 18 870 | 452 880 | 18 870 | 452 880 |
| id. | id. | ... | ... | ... | ... | Uruguay | 8 | 192 | 8 | 192 |
| id. | id. | ... | ... | ... | ... | Chili | 1 046 | 25 104 | 1 046 | 25 104 |
| id. | id. | ... | ... | ... | ... | Altre Contr. dell'Am. M. | 2 | 48 | 2 | 48 |
| | | | | | | Provviste \ bast. naz. . . | 1 980 | 47 520 | 1 980 | 47 520 |
| | | | | | | di bordo / bast. est. . . | 46 | 1 104 | 46 | 1 104 |
| | | 30 071 | 962 272 | 30 053 | 961 696 | | 31 202 | 748 992 | 31 184 | 748 416 |
| Acque gassose . . . (Val. I. ed E. 30). | Quintali | 22 | 600 | 22 | 600 | Francia | 47 | 1 410 | 47 | 1 410 |
| id. | id. | 6 | 180 | 6 | 180 | Germania | ... | ... | ... | ... |
| id. | id. | 80 | 2 400 | 80 | 2 400 | Gran Bretagna | ... | ... | ... | ... |
| | | | | | | Provviste \ bast. naz. . . | 146 | 4 380 | 146 | 4 380 |
| | | | | | | di bordo / bast. est. . . | 14 | 420 | 14 | 420 |
| | | 108 | 3 240 | 108 | 3 240 | | 207 | 6 210 | 207 | 6 210 |

ANALISI DEL COMMERCIO GENERALE E SPECIALE D'IMPORTAZIONE E DI ESPORTAZIONE - 1906.

| MERCÌ | UNITÀ | IMPORTAZIONE | | | | PAESI DI PROVENIENZA e DI DESTINAZIONE | ESPORTAZIONE | | | | | | |
|--|-----------|--------------------|---------------------|--------------------|---------------------|---|--------------------|---------------------|--------------------|---------------------|--|--|--|
| | | COMMERCIO GENERALE | | COMMERCIO SPECIALE | | | COMMERCIO GENERALE | | COMMERCIO SPECIALE | | | | |
| | | Quan- tità | Valore — Lire | Quan- tità | Valore — Lire | | Quan- tità | Valore — Lire | Quan- tità | Valore — Lire | | | |
| (Le cifre fra parentesi indicano i valori unitari). | | | | | | | | | | | | | |
| Segue CATEGORIA I. — SPIRITI, BEVANDE ED OLI. | | | | | | | | | | | | | |
| Vermouth, in botti o caratelli. (Val. I. ed E. 65). | Ettolitri | 41 | 2 665 | ... | ... | Austria-Ungheria. | 592 | 32 630 | 592 | 32 630 | | | |
| id. | id. | ... | ... | ... | ... | Belgio | 21 | 1 365 | 21 | 1 365 | | | |
| id. | id. | ... | ... | ... | ... | Bulgaria | 29 | 1 885 | 29 | 1 885 | | | |
| id. | id. | ... | ... | ... | ... | Daniimarca | 53 | 3 445 | 53 | 3 445 | | | |
| id. | id. | ... | ... | ... | ... | Francia | 1 880 | 122 200 | 1 880 | 122 200 | | | |
| id. | id. | ... | ... | ... | ... | Germania | 2 447 | 157 105 | 2 447 | 157 105 | | | |
| id. | id. | ... | ... | ... | ... | Gibilterra | 39 | 1 950 | 30 | 1 950 | | | |
| id. | id. | ... | ... | ... | ... | Gran Bretagna | 335 | 21 775 | 335 | 21 775 | | | |
| id. | id. | 41 | 2 665 | ... | ... | Grecia | 3 | 495 | 3 | 495 | | | |
| id. | id. | ... | ... | ... | ... | Malta | 28 | 1 820 | 28 | 1 820 | | | |
| id. | id. | ... | ... | ... | ... | Montenegro | 2 | 130 | 2 | 130 | | | |
| id. | id. | ... | ... | ... | ... | Norvegia | 38 | 2 470 | 7 | 455 | | | |
| id. | id. | ... | ... | ... | ... | Olanda | 392 | 25 480 | 392 | 25 480 | | | |
| id. | id. | ... | ... | ... | ... | Portogallo | 5 | 325 | 5 | 325 | | | |
| id. | id. | ... | ... | ... | ... | Romania | 50 | 3 250 | 50 | 3 250 | | | |
| id. | id. | ... | ... | ... | ... | Russia | 53 | 3 445 | 53 | 3 445 | | | |
| id. | id. | ... | ... | ... | ... | Spagna | 53 | 3 445 | 53 | 3 445 | | | |
| id. | id. | ... | ... | ... | ... | Svizzera | 838 | 54 470 | 838 | 54 470 | | | |
| id. | id. | ... | ... | ... | ... | Turchia Europea | 89 | 5 785 | 89 | 5 785 | | | |
| id. | id. | ... | ... | ... | ... | Cipro | 2 | 130 | 2 | 130 | | | |
| id. | id. | ... | ... | ... | ... | Turchia Asiatica | 6 | 390 | 6 | 390 | | | |
| id. | id. | ... | ... | ... | ... | India Britannica e Ceylon | 162 | 10 530 | 162 | 10 530 | | | |
| id. | id. | ... | ... | ... | ... | Altri Poss. Ingl. in Asia | 7 | 455 | 7 | 455 | | | |
| id. | id. | ... | ... | ... | ... | Cina | 30 | 1 950 | 30 | 1 950 | | | |
| id. | id. | ... | ... | ... | ... | Giappone | 4 | 260 | 4 | 260 | | | |
| id. | id. | ... | ... | ... | ... | Possedimenti Olandesi | 76 | 4 940 | 76 | 4 940 | | | |
| id. | id. | ... | ... | ... | ... | Egitto | 88 | 5 720 | 88 | 5 720 | | | |
| id. | id. | ... | ... | ... | ... | Tunisia | 9 | 585 | 9 | 585 | | | |
| id. | id. | ... | ... | ... | ... | Tripolitania | 1 | 65 | 1 | 65 | | | |
| id. | id. | ... | ... | ... | ... | Algeria | 13 | 845 | 13 | 845 | | | |
| id. | id. | ... | ... | ... | ... | Marocco | 6 | 390 | 6 | 390 | | | |
| id. | id. | ... | ... | ... | ... | Colonia del Capo | 2 | 130 | 2 | 130 | | | |
| id. | id. | ... | ... | ... | ... | Altre Contr. Africane | 15 | 975 | 15 | 975 | | | |
| id. | id. | ... | ... | ... | ... | Stati Uniti | 983 | 63 895 | 983 | 63 895 | | | |
| id. | id. | ... | ... | ... | ... | Messico | 96 | 6 240 | 96 | 6 240 | | | |
| id. | id. | ... | ... | ... | ... | Cuba e Portorico | 2 | 130 | 2 | 130 | | | |
| id. | id. | ... | ... | ... | ... | Altre Antille | 12 | 780 | 12 | 780 | | | |
| id. | id. | ... | ... | ... | ... | Altri Stati dell' Am. C. | 359 | 23 335 | 354 | 22 815 | | | |
| id. | id. | ... | ... | ... | ... | Brasile | 34 | 2 210 | 34 | 2 210 | | | |
| id. | id. | ... | ... | ... | ... | Perù | 12 | 780 | 12 | 780 | | | |
| id. | id. | ... | ... | ... | ... | Argentina | 157 | 10 205 | 114 | 7 410 | | | |
| id. | id. | ... | ... | ... | ... | Paraguay | 1 | 65 | 1 | 65 | | | |
| id. | id. | ... | ... | ... | ... | Chili | 91 | 5 915 | 91 | 5 915 | | | |
| id. | id. | ... | ... | ... | ... | Altre Contr. dell' Am. M. | 34 | 2 210 | 34 | 2 210 | | | |
| | | | | | | Provviste \ bast. naz. | 11 | 745 | 11 | 745 | | | |
| | | | | | | di bordo / bast. est. | 7 | 455 | 7 | 455 | | | |
| | | 82 | 5 330 | | | | 9 038 | 587 470 | 8 956 | 582 140 | | | |

Segue TAVOLA X.

ANALISI DEL COMMERCIO GENERALE E SPECIALE D'IMPORTAZIONE E DI ESPORTAZIONE - 1906.

| MERCÌ | UNITÀ | IMPORTAZIONE | | | | PAESI DI PROVENIENZA e DI DESTINAZIONE | ESPORTAZIONE | | | | | | |
|--|-----------|--------------------|---------------------|--------------------|---------------------|---|--------------------|---------------------|--------------------|---------------------|--|--|--|
| | | COMMERCIO GENERALE | | COMMERCIO SPECIALE | | | COMMERCIO GENERALE | | COMMERCIO SPECIALE | | | | |
| | | Quan- tità | Valore — Lire | Quan- tità | Valore — Lire | | Quan- tità | Valore — Lire | Quan- tità | Valore — Lire | | | |
| (Le cifre fra parentesi indicano i valori unitari). | | | | | | | | | | | | | |
| Segue CATEGORIA I — SPIRITI, BEVANDE ED OLI. | | | | | | | | | | | | | |
| Vini d'ogni altra sorta, in botti o caratelli (Val. I. ed E. 30). | Ettolitri | 703 | 21 000 | 703 | 21 090 | Austria-Ungheria. | 4 302 | 129 060 | 4 284 | 128 520 | | | |
| id. | | ... | ... | ... | ... | Belgio | 2 262 | 67 860 | 2 245 | 67 350 | | | |
| id. | | ... | ... | ... | ... | Bulgaria | 3 | 90 | 3 | 90 | | | |
| id. | 167 | 5 010 | 167 | 5 010 | 5 010 | Candia | 14 | 420 | 14 | 420 | | | |
| id. | ... | ... | ... | ... | ... | Danimarca. | 1 841 | 55 230 | 1 841 | 55 230 | | | |
| id. | 5 082 | 152 460 | 5 022 | 150 660 | 150 660 | Francia | 15 630 | 468 900 | 15 630 | 468 900 | | | |
| id. | 408 | 12 240 | 408 | 12 240 | 12 240 | Germania | 46 667 | 1 400 010 | 46 501 | 1 395 030 | | | |
| id. | 9 | 270 | 9 | 270 | 270 | Gran Bretagna. | 4 490 | 134 700 | 4 490 | 134 700 | | | |
| id. | 14 344 | 430 320 | 11 777 | 353 310 | 353 310 | Grecia | 147 | 4 410 | 62 | 1 860 | | | |
| id. | ... | ... | ... | ... | ... | Mallà | 906 | 27 180 | 771 | 23 130 | | | |
| id. | ... | ... | ... | ... | ... | Montenegro. | 735 | 22 050 | 735 | 22 050 | | | |
| id. | ... | ... | ... | ... | ... | Norvegia. | 152 | 4 560 | 152 | 4 560 | | | |
| id. | 8 | 240 | 8 | 240 | 240 | Olanda | 1 674 | 50 220 | 1 674 | 50 220 | | | |
| id. | 70 | 2 100 | 70 | 2 100 | 2 100 | Portogallo | 32 | 960 | 32 | 960 | | | |
| id. | ... | ... | ... | ... | ... | Romania. | 13 | 390 | 13 | 390 | | | |
| id. | ... | ... | ... | ... | ... | Russia | 4 | 120 | 4 | 120 | | | |
| id. | ... | ... | ... | ... | ... | Serbia | 467 | 14 010 | 467 | 14 010 | | | |
| id. | 2 406 | 72 180 | 1 579 | 47 370 | 47 370 | Spagna. | 152 | 4 560 | 136 | 4 080 | | | |
| id. | ... | ... | ... | ... | ... | Svezia | 121 | 3 630 | 121 | 3 630 | | | |
| id. | 91 | 2 730 | 91 | 2 730 | 2 730 | Svizzera | 138 900 | 4 167 000 | 137 386 | 4 121 580 | | | |
| id. | 2 763 | 82 890 | 2 126 | 63 780 | 63 780 | Turchia Europea. | 913 | 27 390 | 913 | 27 390 | | | |
| id. | 993 | 29 790 | 993 | 29 790 | 29 790 | Cipro | ... | ... | ... | ... | | | |
| id. | 14 | 420 | 14 | 420 | 420 | Samos | ... | ... | ... | ... | | | |
| id. | 3 713 | 111 390 | 3 713 | 111 390 | 111 390 | Turchia Asiatica. | 45 | 1 350 | 45 | 1 350 | | | |
| id. | ... | ... | ... | ... | ... | India Britannica e Ceylon | 289 | 8 670 | 289 | 8 670 | | | |
| id. | ... | ... | ... | ... | ... | Altri Poss. Ing. in Asia | 125 | 3 750 | 125 | 3 750 | | | |
| id. | ... | ... | ... | ... | ... | Cina | 551 | 16 630 | 495 | 14 850 | | | |
| id. | ... | ... | ... | ... | ... | Giappone. | 113 | 3 390 | 113 | 3 390 | | | |
| id. | ... | ... | ... | ... | ... | Possedimenti Olandesi | 43 | 1 290 | 43 | 1 290 | | | |
| id. | ... | ... | ... | ... | ... | Filippine | 3 | 90 | 3 | 90 | | | |
| id. | ... | ... | ... | ... | ... | Altre Contr. Asiatiche | 8 | 240 | 8 | 240 | | | |
| id. | ... | ... | ... | ... | ... | Egitto | 26 974 | 809 220 | 26 974 | 809 220 | | | |
| id. | 51 | 1 530 | 51 | 1 530 | 1 530 | Tunisia | 272 | 8 160 | 272 | 8 160 | | | |
| id. | ... | ... | ... | ... | ... | Tripolitania | 43 | 1 290 | 43 | 1 290 | | | |
| id. | 6 | 180 | 6 | 180 | 180 | Algeria. | ... | ... | ... | ... | | | |
| id. | ... | ... | ... | ... | ... | Marocco | 39 | 1 170 | 23 | 690 | | | |
| id. | ... | ... | ... | ... | ... | Eritrea. | 2 205 | 66 150 | 2 205 | 66 150 | | | |
| id. | ... | ... | ... | ... | ... | Zanzibar | 4 | 120 | 4 | 120 | | | |
| id. | ... | ... | ... | ... | ... | Colonia del Capo. | 17 | 510 | 17 | 510 | | | |
| id. | ... | ... | ... | ... | ... | Altre Contr. Africane | 83 | 2 490 | 63 | 1 890 | | | |
| id. | 21 | 630 | 21 | 630 | 630 | Stati Uniti | 51 669 | 1 550 070 | 51 669 | 1 550 070 | | | |
| id. | ... | ... | ... | ... | ... | Canada. | 152 | 4 560 | 152 | 4 560 | | | |
| id. | ... | ... | ... | ... | ... | Messico | 879 | 26 370 | 879 | 26 370 | | | |
| id. | ... | ... | ... | ... | ... | Cuba e Portorico. | 8 | 240 | 8 | 240 | | | |
| id. | ... | ... | ... | ... | ... | Altre Antille. | 33 | 990 | 33 | 990 | | | |
| id. | ... | ... | ... | ... | ... | Altri Stati dell'Am. C. | 1 478 | 44 340 | 1 440 | 43 200 | | | |
| id. | ... | ... | ... | ... | ... | Brasile. | 94 813 | 2 844 390 | 94 450 | 2 833 500 | | | |
| id. | ... | ... | ... | ... | ... | Perù. | 234 | 7 020 | 234 | 7 020 | | | |
| id. | 4 | 120 | 4 | 120 | 120 | Argentina | 201 560 | 6 046 800 | 200 667 | 6 020 010 | | | |
| id. | ... | ... | ... | ... | ... | Paraguay | 349 | 10 470 | 349 | 10 470 | | | |
| id. | ... | ... | ... | ... | ... | Uruguay | 11 239 | 337 170 | 11 239 | 337 170 | | | |
| id. | ... | ... | ... | ... | ... | Ghili. | 1 596 | 47 880 | 1 596 | 47 880 | | | |
| id. | ... | ... | ... | ... | ... | Altre Contr. dell'Am. M. | 1 132 | 33 960 | 1 132 | 33 960 | | | |
| id. | ... | ... | ... | ... | ... | Australia. | 29 | 870 | 29 | 870 | | | |
| | | | | | | Provviste } bast. naz. | 33 523 | 1 155 600 | 37 942 | 1 138 260 | | | |
| | | | | | | di bordo } bast. est. | 14 787 | 443 610 | 14 614 | 438 420 | | | |
| | | 30 853 | 925 590 | 26 762 | 302 860 | | 653 720 | 20 061 600 | 664 629 | 19 938 870 | | | |

(a) Compresi ettolitri 27,161 di vini comuni e mosti miscelati con spirito estero in esenzione di tassa di fabbricazione.

Segue TAVOLA X.

ANALISI DEL COMMERCIO GENERALE E SPECIALE D'IMPORTAZIONE E DI ESPORTAZIONE - 1906.

| MERCÌ | UNITÀ | IMPORTAZIONE | | | | PAESI DI PROVENIENZA e DI DESTINAZIONE | ESPORTAZIONE | | | | | | |
|--|-----------|-----------------------|---------------------|-----------------------|---------------------|---|-----------------------|---------------------|-----------------------|---------------------|--|--|--|
| | | COMMERCIO GENERALE | | COMMERCIO SPECIALE | | | COMMERCIO GENERALE | | COMMERCIO SPECIALE | | | | |
| | | Quan- tità | Valore — Lire | Quan- tità | Valore — Lire | | Quan- tità | Valore — Lire | Quan- tità | Valore — Lire | | | |
| (Le cifre fra parentesi indicano i valori unitari). | | | | | | | | | | | | | |
| Segue CATEGORIA I — SPIRITI, BEVANDE ED OLI. | | | | | | | | | | | | | |
| Marsala e Marsala uso Porto, in bot- tiglie. (Val. E. 110). | Centinaia | ... | ... | ... | ... | Austria-Ungheria. | 15 | 1 650 | 15 | 1 650 | | | |
| | id. | ... | ... | ... | ... | Belgio | 3 | 330 | 3 | 330 | | | |
| | id. | ... | ... | ... | ... | Candia | 2 | 220 | 2 | 220 | | | |
| | id. | ... | ... | ... | ... | Francia | 3 | 330 | 3 | 330 | | | |
| | id. | ... | ... | ... | ... | Germania | 15 | 1 650 | 15 | 1 650 | | | |
| | id. | ... | ... | ... | ... | Gran Bretagna | 2 | 220 | 2 | 220 | | | |
| | id. | ... | ... | ... | ... | Grecia | 5 | 550 | 5 | 550 | | | |
| | id. | ... | ... | ... | ... | Montenegro | 1 | 110 | 1 | 110 | | | |
| | id. | ... | ... | ... | ... | Russia | 25 | 2 750 | 25 | 2 750 | | | |
| | id. | ... | ... | ... | ... | Turchia Europea | 9 | 990 | 9 | 990 | | | |
| | id. | ... | ... | ... | ... | Turchia Asiatica | 2 | 220 | 2 | 220 | | | |
| | id. | ... | ... | ... | ... | India Britannica e Ceylon | 4 | 440 | 4 | 440 | | | |
| | id. | ... | ... | ... | ... | Cina | 10 | 1 100 | 10 | 1 100 | | | |
| | id. | ... | ... | ... | ... | Egitto | 8 | 880 | 8 | 880 | | | |
| | id. | ... | ... | ... | ... | Tunisia | 2 | 220 | 2 | 220 | | | |
| | id. | ... | ... | ... | ... | Stati Uniti | 92 | 3 520 | 32 | 3 520 | | | |
| | id. | ... | ... | ... | ... | Messico | 2 | 220 | 2 | 220 | | | |
| | id. | ... | ... | ... | ... | Altri Stati dell'Am. C. . | 10 | 1 400 | 10 | 1 400 | | | |
| | id. | ... | ... | ... | ... | Brasile | 249 | 27 390 | 249 | 27 390 | | | |
| | id. | ... | ... | ... | ... | Perù | 13 | 1 430 | 13 | 1 430 | | | |
| | id. | ... | ... | ... | ... | Argentina | 86 | 9 460 | 86 | 9 460 | | | |
| | id. | ... | ... | ... | ... | Chili | 8 | 880 | 8 | 880 | | | |
| | | | | | | Provviste } bast. naz. | 29 | 3 190 | 29 | 3 190 | | | |
| | | | | | | di bordo } bast. est. | 8 | 880 | 8 | 880 | | | |
| | | | | | | | 543 | 59 730 | 543 | 59 730 | | | |

Segue TAVOLA X.

ANALISI DEL COMMERCIO GENERALE E SPECIALE D'IMPORTAZIONE E DI ESPORTAZIONE - 1906.

| MERCÌ | UNITÀ | IMPORTAZIONE | | | | PAESI DI PROVENIENZA e DI DESTINAZIONE | ESPORTAZIONE | | | |
|--|-----------|--------------------|---------------------|--------------------|---------------------|---|--------------------|---------------------|--------------------|---------------------|
| | | COMMERCIO GENERALE | | COMMERCIO SPECIALE | | | COMMERCIO GENERALE | | COMMERCIO SPECIALE | |
| | | Quan- tità | Valore — Lire | Quan- tità | Valore — Lire | | Quan- tità | Valore — Lire | Quan- tità | Valore — Lire |
| (Le cifre fra parentesi indicano i valori unitari). | | | | | | | | | | |
| Segue CATEGORIA I — SPIRITI, BEVANDE ED OLI. | | | | | | | | | | |
| Vini d'ogni altra sorta, in bottiglie. (Val. L. 260 - E. 140). | Centinaia | 40 | 10 400 | 40 | 10 400 | Austria-Ungheria. | 120 | 16 800 | 120 | 16 800 |
| id. | id. | 5 | 1 300 | 5 | 1 300 | Belgio | 7 | 980 | 7 | 980 |
| id. | id. | ... | ... | ... | ... | Bulgaria | 1 | 140 | 1 | 140 |
| id. | id. | ... | ... | ... | ... | Danimarca | 7 | 890 | 7 | 890 |
| id. | id. | 6 328 | 1 615 280 | 6 037 | 1 569 620 | Francia | 419 | 58 669 | 419 | 58 660 |
| id. | id. | 548 | 142 480 | 516 | 134 160 | Germania | 185 | 25 900 | 185 | 25 900 |
| id. | id. | ... | ... | ... | ... | Gibilterra | 2 | 280 | 2 | 280 |
| id. | id. | 35 | 9 100 | 30 | 7 800 | Gran Bretagna | 301 | 42 140 | 301 | 42 140 |
| id. | id. | 4 | 1 040 | 4 | 1 040 | Grecia | 9 | 1 260 | 9 | 1 260 |
| id. | id. | 4 | 1 040 | 4 | 1 040 | Malta | 8 | 1 120 | 8 | 1 120 |
| id. | id. | ... | ... | ... | ... | Montenegro | 3 | 420 | 3 | 420 |
| id. | id. | ... | ... | ... | ... | Norvegia | 4 | 560 | 4 | 560 |
| id. | id. | 10 | 2 600 | 10 | 2 600 | Olanda | 2 | 280 | 2 | 280 |
| id. | id. | 37 | 9 620 | 37 | 9 620 | Portogallo | 3 | 420 | 3 | 420 |
| id. | id. | ... | ... | ... | ... | Romania | 30 | 4 200 | 30 | 4 200 |
| id. | id. | ... | ... | ... | ... | Russia | 7 | 980 | 7 | 980 |
| id. | id. | 45 | 11 700 | 45 | 11 700 | Spagna | 23 | 3 220 | 23 | 3 220 |
| id. | id. | ... | ... | ... | ... | Svezia | 3 | 420 | 3 | 420 |
| id. | id. | 294 | 76 440 | 294 | 76 440 | Svizzera | 655 | 91 700 | 655 | 91 700 |
| id. | id. | ... | ... | ... | ... | Turchia Europea | 53 | 7 420 | 53 | 7 420 |
| id. | id. | ... | ... | ... | ... | Turchia Asiatica | 5 | 700 | 5 | 700 |
| id. | id. | ... | ... | ... | ... | India Britannica e Ceylon | 273 | 38 220 | 273 | 38 220 |
| id. | id. | ... | ... | ... | ... | Altri Poss. Ingl. in Asia. | 48 | 7 440 | 42 | 5 880 |
| id. | id. | ... | ... | ... | ... | Cina | 186 | 26 040 | 186 | 26 040 |
| id. | id. | ... | ... | ... | ... | Giappone | 17 | 2 380 | 17 | 2 380 |
| id. | id. | ... | ... | ... | ... | Possedimenti Olandesi . | 18 | 2 520 | 18 | 2 520 |
| id. | id. | ... | ... | ... | ... | Filippine | 8 | 1 120 | 8 | 1 120 |
| id. | id. | ... | ... | ... | ... | Altre Contr. Asiatiche. | 9 | 1 260 | 9 | 1 260 |
| id. | id. | ... | ... | ... | ... | Egitto | 273 | 52 220 | 273 | 52 220 |
| id. | id. | ... | ... | ... | ... | Tunisia | 28 | 3 920 | 28 | 3 920 |
| id. | id. | ... | ... | ... | ... | Tripolitania | 5 | 700 | 5 | 700 |
| id. | id. | ... | ... | ... | ... | Algeria | 2 | 280 | 2 | 280 |
| id. | id. | ... | ... | ... | ... | Eritrea | 3 048 | 426 720 | 3 048 | 426 720 |
| id. | id. | ... | ... | ... | ... | Zanzibar | 1 | 140 | 1 | 140 |
| id. | id. | ... | ... | ... | ... | Colonia del Capo | 20 | 2 800 | 20 | 2 800 |
| id. | id. | ... | ... | ... | ... | Altre Contr. Africane . | 132 | 18 480 | 132 | 18 480 |
| id. | id. | ... | ... | ... | ... | Stati Uniti | 2 135 | 302 260 | 2 107 | 294 980 |
| id. | id. | ... | ... | ... | ... | Canada | 1 | 140 | 1 | 140 |
| id. | id. | ... | ... | ... | ... | Messico | 112 | 15 680 | 112 | 15 680 |
| id. | id. | ... | ... | ... | ... | Altri Stati dell' Am. C. | 294 | 46 920 | 246 | 34 440 |
| id. | id. | ... | ... | ... | ... | Brasile | 824 | 115 360 | 824 | 115 360 |
| id. | id. | ... | ... | ... | ... | Perù | 209 | 29 980 | 203 | 25 420 |
| id. | id. | 3 | 780 | 3 | 780 | Argentina | 3 390 | 479 880 | 3 346 | 468 440 |
| id. | id. | ... | ... | ... | ... | Paraguay | 6 | 840 | 6 | 840 |
| id. | id. | ... | ... | ... | ... | Uruguay | 69 | 9 660 | 69 | 9 660 |
| id. | id. | 11 | 2 860 | 11 | 2 860 | Chili | 545 | 76 300 | 545 | 76 300 |
| id. | id. | ... | ... | ... | ... | Altre Contr. dell' Am. M. | 68 | 13 720 | 33 | 4 620 |
| id. | id. | ... | ... | ... | ... | Australia | 9 | 1 260 | 9 | 1 260 |
| | | | | | | Provviste } bast. naz. | 15 425 | 2 124 700 | 15 065 | 2 109 400 |
| | | | | | | di bordo } bast. est. | 483 | 79 740 | 382 | 53 480 |
| | | 7 364 | 1 914 640 | 7 036 | 1 829 360 | | 29 285 | 4 139 260 | 28 957 | 4 053 980 |

Segue TAVOLA X.

ANALISI DEL COMMERCIO GENERALE E SPECIALE D'IMPORTAZIONE E DI ESPORTAZIONE - 1906.

| MERCÌ | UNITÀ | IMPORTAZIONE | | | | PAESI DI PROVENIENZA e DI DESTINAZIONE | ESPORTAZIONE | | | |
|--|-----------|--------------------|---------------------|--------------------|---------------------|---|--------------------|---------------------|--------------------|---------------------|
| | | COMMERCIO GENERALE | | COMMERCIO SPECIALE | | | COMMERCIO GENERALE | | COMMERCIO SPECIALE | |
| | | Quan- tità | Valore — Lire | Quan- tità | Valore — Lire | | Quan- tità | Valore — Lire | Quan- tità | Valore — Lire |
| Vino, in flaschi . . . (Val. E. 148). | Centinaia | ... | ... | ... | ... | Austria-Ungheria. | 102 | 14 484 | 102 | 14 484 |
| id. | id. | ... | ... | ... | ... | Belgio | 11 | 1 562 | 11 | 1 562 |
| id. | id. | ... | ... | ... | ... | Candia | 1 | 142 | 1 | 142 |
| id. | id. | ... | ... | ... | ... | Francia | 855 | 121 410 | 855 | 121 410 |
| id. | id. | ... | ... | ... | ... | Germania | 22 | 3 424 | 22 | 3 424 |
| id. | id. | ... | ... | ... | ... | Gran Bretagna | 355 | 50 440 | 355 | 50 440 |
| id. | id. | ... | ... | ... | ... | Grecia | 3 | 426 | 3 | 426 |
| id. | id. | ... | ... | ... | ... | Malta | 17 | 2 444 | 17 | 2 444 |
| id. | id. | ... | ... | ... | ... | Olanda | 6 | 852 | 6 | 852 |
| id. | id. | ... | ... | ... | ... | Spagna | 2 | 284 | 2 | 284 |
| id. | id. | ... | ... | ... | ... | Svezia | 3 | 426 | 3 | 426 |
| id. | id. | ... | ... | ... | ... | Svizzera | 524 | 74 408 | 524 | 74 408 |
| id. | id. | ... | ... | ... | ... | Turchia Europea | 98 | 13 916 | 98 | 13 916 |
| id. | id. | ... | ... | ... | ... | Turchia Asiatica | 13 | 1 846 | 13 | 1 846 |
| id. | id. | ... | ... | ... | ... | India Britannica e Ceylon | 62 | 8 804 | 62 | 8 804 |
| id. | id. | ... | ... | ... | ... | Altri Poss. Ingl. in Asia | 14 | 1 988 | 14 | 1 988 |
| id. | id. | ... | ... | ... | ... | Cina | 24 | 3 408 | 24 | 3 408 |
| id. | id. | ... | ... | ... | ... | Giappone | 20 | 2 840 | 20 | 2 840 |
| id. | id. | ... | ... | ... | ... | Possedimenti Olandesi | 3 | 426 | 3 | 426 |
| id. | id. | ... | ... | ... | ... | Filippine | 22 | 3 424 | 22 | 3 424 |
| id. | id. | ... | ... | ... | ... | Altre Contr. Asiatiche | 16 | 2 272 | 16 | 2 272 |
| id. | id. | ... | ... | ... | ... | Egitto | 2 854 | 405 268 | 2 854 | 405 268 |
| id. | id. | ... | ... | ... | ... | Tunisia | 142 | 20 164 | 142 | 20 164 |
| id. | id. | ... | ... | ... | ... | Tripolitania | 8 | 1 136 | 8 | 1 136 |
| id. | id. | ... | ... | ... | ... | Algeria | 1 | 142 | 1 | 142 |
| id. | id. | ... | ... | ... | ... | Marocco | 6 | 852 | 6 | 852 |
| id. | id. | ... | ... | ... | ... | Eritrea | 201 | 28 542 | 201 | 28 542 |
| id. | id. | ... | ... | ... | ... | Zanzibar | 19 | 2 698 | 19 | 2 698 |
| id. | id. | ... | ... | ... | ... | Colonia del Capo | 132 | 18 744 | 132 | 18 744 |
| id. | id. | ... | ... | ... | ... | Altre Contr. Africane | 19 | 2 698 | 19 | 2 698 |
| id. | id. | ... | ... | ... | ... | Stati Uniti | 6 353 | 902 126 | 6 353 | 902 126 |
| id. | id. | ... | ... | ... | ... | Canadà | 1 | 142 | 1 | 142 |
| id. | id. | ... | ... | ... | ... | Messico | 119 | 16 898 | 119 | 16 898 |
| id. | id. | ... | ... | ... | ... | Cuba e Portorico | 1 | 142 | 1 | 142 |
| id. | id. | ... | ... | ... | ... | Altri Stati dell'Am. C. | 74 | 10 508 | 74 | 10 508 |
| id. | id. | ... | ... | ... | ... | Brasile | 1 533 | 217 686 | 1 533 | 217 686 |
| id. | id. | ... | ... | ... | ... | Perù | 11 | 1 562 | 11 | 1 562 |
| id. | id. | ... | ... | ... | ... | Argentina | 486 | 69 012 | 486 | 69 012 |
| id. | id. | ... | ... | ... | ... | Uruguay | 6 | 852 | 6 | 852 |
| id. | id. | ... | ... | ... | ... | Chili | 70 | 9 940 | 70 | 9 940 |
| id. | id. | ... | ... | ... | ... | Altre Contr. dell'Am. M. | 14 | 1 988 | 14 | 1 988 |
| | | | | | | Provviste { bast. naz. | 116 | 16 472 | 116 | 16 472 |
| | | | | | | di bordo { bast. est. | 90 | 12 780 | 90 | 12 780 |
| | | | | | | | 14 429 | 2 048 918 | (a) 14 429 | 2 048 918 |

(a) Della complessiva capacità di ettolitri 18,666.

Segue TAVOLA X.

ANALISI DEL COMMERCIO GENERALE E SPECIALE D'IMPORTAZIONE E DI ESPORTAZIONE - 1906.

| MERCÌ | UNITÀ | IMPORTAZIONE | | | | PAESI DI PROVENIENZA e DI DESTINAZIONE | ESPORTAZIONE | | | |
|---|-----------|--------------------|---------------------|--------------------|---------------------|---|--------------------|---------------------|--------------------|---------------------|
| | | COMMERCIO GENERALE | | COMMERCIO SPECIALE | | | COMMERCIO GENERALE | | COMMERCIO SPECIALE | |
| | | Quan- tità | Valore — Lire | Quan- tità | Valore — Lire | | Quan- tità | Valore — Lire | Quan- tità | Valore — Lire |
| <i>(Le cifre fra parentesi indicano i valori unitari).</i> | | | | | | | | | | |
| Segue CATEGORIA I. — SPIRITI, BEVANDE ED OLI. | | | | | | | | | | |
| Birra, in botti o caratelli (Val. I. 43 - E. 33). | Ettolitri | 50 570 | 2 174 510 | 50 490 | 2 171 070 | Austria-Ungheria . . . | ... | ... | ... | ... |
| | id. | 177 | 7 611 | 177 | 7 611 | Francia | 1 | 33 | 1 | 33 |
| | id. | 33 818 | 1 454 174 | 32 416 | 1 393 888 | Germania | ... | ... | ... | ... |
| | id. | 23 | 989 | 4 | 172 | Gran Bretagna | ... | ... | ... | ... |
| | id. | 11 407 | 490 501 | 11 407 | 490 501 | Svizzera | 194 | 6 402 | 194 | 6 402 |
| | id. | ... | ... | ... | ... | India Britannica e Ceylon | 26 | 1 118 | ... | ... |
| | | | | | | Provviste } bast. naz. . . | 862 | 37 056 | 1 | 33 |
| | | | | | | di bordo } bast. est. . . | 615 | 26 435 | 1 | 33 |
| | | 95 995 | 4 127 785 | 94 494 | 4 063 242 | | 1 698 | 71 044 | 197 | 6 501 |
| Birra, in bottiglie. (Val. I. 65 - E. 45). | Centinaia | 2 233 | 145 145 | 2 071 | 134 615 | Austria-Ungheria . . . | ... | ... | ... | ... |
| | id. | 18 | 1 170 | 18 | 1 170 | Belgio | ... | ... | ... | ... |
| | id. | 6 | 390 | 6 | 390 | Danimarca | ... | ... | ... | ... |
| | id. | 151 | 9 815 | 151 | 9 815 | Francia | 1 | 45 | 1 | 45 |
| | id. | 3 610 | 234 650 | 2 096 | 136 240 | Germania | ... | ... | ... | ... |
| | id. | 137 | 8 905 | 137 | 8 905 | Gran Bretagna | ... | ... | ... | ... |
| | id. | 2 | 130 | 2 | 130 | Malta | 10 | 450 | 10 | 450 |
| | id. | 2 | 130 | 2 | 130 | Svizzera | ... | ... | ... | ... |
| | id. | ... | ... | ... | ... | Egitto | 2 | 90 | 2 | 90 |
| | id. | ... | ... | ... | ... | Tripolitania | 8 | 360 | 8 | 360 |
| | id. | ... | ... | ... | ... | Eritrea | 10 | 650 | ... | ... |
| | id. | 250 | 16 250 | 250 | 16 250 | Stati Uniti | 8 | 520 | ... | ... |
| | id. | ... | ... | ... | ... | Argentina | 12 | 780 | ... | ... |
| | | | | | | Provviste } bast. naz. . . | 596 | 38 700 | 2 | 90 |
| | | | | | | di bordo } bast. est. . . | 1 054 | 68 470 | 2 | 90 |
| | | 6 409 | 416 585 | 4 733 | 307 645 | | 1 701 | 110 065 | 25 | 1 125 |
| Spirito puro, in botti o caratelli. (Val. I. ed E. 36). | Ettolitri | 994 | 35 784 | 736 | 26 496 | Austria-Ungheria . . . | 505 | 18 180 | 505 | 18 180 |
| | id. | 12 | 432 | 12 | 432 | Candia | ... | ... | ... | ... |
| | id. | 111 | 3 996 | 111 | 3 996 | Francia | ... | ... | ... | ... |
| | id. | 135 | 4 860 | 135 | 4 860 | Germania | 8 | 288 | 8 | 288 |
| | id. | 3 | 108 | 3 | 108 | Gran Bretagna | 14 | 504 | 14 | 504 |
| | id. | 303 | 10 908 | 303 | 10 908 | Grecia | ... | ... | ... | ... |
| | id. | ... | ... | ... | ... | Malta | 34 | 1 224 | 34 | 1 224 |
| | id. | ... | ... | ... | ... | Norvegia | 1 | 36 | 1 | 36 |
| | id. | ... | ... | ... | ... | Olanda | 7 | 252 | 7 | 252 |
| | id. | 5 | 180 | 5 | 180 | Portogallo | ... | ... | ... | ... |
| | id. | 31 | 1 224 | 34 | 1 224 | Spagna | 25 | 900 | 25 | 900 |
| | id. | 7 | 252 | 7 | 252 | Svizzera | 2 871 | 103 356 | 2 871 | 103 356 |
| | id. | 2 | 72 | 2 | 72 | Turchia Europea | 1 074 | 38 664 | 1 074 | 38 664 |
| | id. | 43 | 1 548 | 43 | 1 548 | Cipro | ... | ... | ... | ... |
| | id. | 12 | 432 | 12 | 432 | Turchia Asiatica | 325 | 11 700 | 325 | 11 700 |
| | id. | ... | ... | ... | ... | India Britannica e Ceylon | 7 | 252 | 7 | 252 |
| | id. | ... | ... | ... | ... | Possedimenti Olandesi . | 2 | 72 | 2 | 72 |
| | id. | ... | ... | ... | ... | Egitto | 100 | 3 600 | 100 | 3 600 |
| | id. | ... | ... | ... | ... | Tripolitania | 7 | 252 | 7 | 252 |
| | id. | ... | ... | ... | ... | Eritrea | 9 | 324 | 9 | 324 |
| | id. | 86 | 3 096 | 86 | 3 096 | Stati Uniti | 621 | 22 356 | 621 | 22 356 |
| | id. | ... | ... | ... | ... | Brasile | 66 | 2 376 | 28 | 1 008 |
| | id. | ... | ... | ... | ... | Argentina | 249 | 7 884 | 19 | 684 |
| | | | | | | Provviste } bast. naz. . . | 21 | 756 | 1 | 36 |
| | | | | | | di bordo } bast. est. . . | 8 | 288 | 8 | 288 |
| | | 1 747 | 62 892 | (a) 1 489 | 53 604 | | 5 924 | 213 264 | 5 666 | 203 976 |

(a) Compresi ettolitri 619 in esenzione di tassa di fabbricazione, impiegati per le miscele dei vini comuni e dei mosti e per la preparazione delle frutta da esportarsi.

ANALISI DEL COMMERCIO GENERALE E SPECIALE D'IMPORTAZIONE E DI ESPORTAZIONE - 1906

| MERCÌ | UNITÀ | IMPORTAZIONE | | | | PAESI DI PROVENIENZA e DI DESTINAZIONE | ESPORTAZIONE | | | |
|-------|-------|--------------------|---------------------|--------------------|---------------------|---|--------------------|---------------------|--------------------|---------------------|
| | | COMMERCIO GENERALE | | COMMERCIO SPECIALE | | | COMMERCIO GENERALE | | COMMERCIO SPECIALE | |
| | | Quan- tità | Valore — Lire | Quan- tità | Valore — Lire | | Quan- tità | Valore — Lire | Quan- tità | Valore — Lire |

(Le cifre fra parentesi indicano i valori unitari).

Segue CATEGORIA I — SPIRITI, BEVANDE ED OLI.

| | | | | | | | | | | |
|--|-----------|-------|---------|-------|---|---|--------|---------|-------|---------|
| Cognac, in botti o in caratelli. (Val. I. 310 - E. 200). | Ettolitri | 3 | 930 | 3 | 930 | Austria-Ungheria . . . | ... | ... | ... | .. |
| | id. | 2 | 620 | 2 | 620 | Belgio | ... | ... | ... | ... |
| | id. | 1 047 | 342 570 | 1 042 | 343 720 | Francia | ... | ... | ... | ... |
| | id. | 10 | 3 100 | 10 | 3 100 | Germania | 5 | 1 000 | 5 | 1 000 |
| | id. | 13 | 4 030 | 13 | 4 030 | Gran Bretagna | ... | ... | ... | ... |
| | id. | 1 | 310 | 1 | 310 | Grecia | ... | ... | ... | ... |
| | id. | ... | ... | ... | ... | Malta | 2 | 400 | 2 | 400 |
| | id. | 3 | 930 | 3 | 930 | Portogallo | ... | ... | ... | ... |
| | id. | 1 | 310 | 1 | 310 | Spagna | ... | ... | ... | ... |
| | id. | 2 | 620 | 2 | 620 | Svizzera | 1 | 200 | 1 | 200 |
| | id. | ... | ... | ... | ... | Canada | 17 | 3 400 | 17 | 3 400 |
| | id. | ... | ... | ... | ... | Argentina | 5 | 1 550 | ... | ... |
| | id. | ... | ... | ... | ... | Chill. | 3 | 600 | 3 | 600 |
| | | | | | | Provviste di bordo } bast. naz. | 16 | 4 960 | ... | ... |
| | | | | | | 14 | 4 340 | ... | ... | |
| | | 1 082 | 335 420 | 1 047 | 324 570 | | 63 | 16 450 | 28 | 5 600 |
| Spirito dolcificato o aromatizzato, compreso il rhum, l'acquavite, ecc., in botti o in caratelli (escluso il cognac). (Val. I. 200 - E. 100). | Ettolitri | 48 | 9 600 | 32 | 6 400 | Austria-Ungheria . . . | 442 | 60 700 | 277 | 27 700 |
| | id. | ... | ... | ... | ... | Belgio | 5 | 500 | 5 | 500 |
| | id. | 770 | 154 000 | 412 | 82 400 | Francia | 1 372 | 137 200 | 1 372 | 137 200 |
| | id. | 324 | 64 800 | 284 | 56 800 | Germania | 2 | 200 | 2 | 200 |
| | id. | 922 | 184 400 | 837 | 167 400 | Gran Bretagna | 27 | 2 700 | 27 | 2 700 |
| | id. | 8 | 1 600 | 1 | 200 | Grecia | ... | ... | ... | ... |
| | id. | ... | ... | ... | ... | Malta | 2 | 200 | 2 | 200 |
| | id. | 100 | 20 000 | 100 | 20 000 | Olanda | 6 | 600 | 6 | 600 |
| | id. | ... | ... | ... | ... | Romania | 1 | 100 | 1 | 100 |
| | id. | 13 | 2 600 | 1 | 200 | Spagna | 44 | 4 400 | 44 | 4 400 |
| | id. | ... | ... | ... | ... | Svezia | 7 | 1 400 | ... | ... |
| | id. | 253 | 50 600 | 253 | 50 600 | Svizzera | 30 | 3 900 | 24 | 2 400 |
| | id. | 159 | 31 800 | ... | ... | Turchia Europea | ... | ... | ... | ... |
| | id. | ... | ... | ... | ... | India Britannica e Ceylon | 6 | 600 | 6 | 600 |
| | id. | ... | ... | ... | ... | Cina | 2 | 200 | 2 | 200 |
| | id. | ... | ... | ... | ... | Egitto | 29 | 2 900 | 29 | 2 900 |
| | id. | ... | ... | ... | ... | Algeria | 2 | 200 | 2 | 200 |
| | id. | ... | ... | ... | ... | Eritrea | 4 | 400 | 4 | 400 |
| | id. | ... | ... | ... | ... | Colonia del Capo | 14 | 1 400 | 14 | 1 400 |
| | id. | 9 | 1 800 | 5 | 1 000 | Stati Uniti | 101 | 10 100 | 101 | 10 100 |
| | id. | ... | ... | ... | ... | Messico | 25 | 2 500 | 25 | 2 500 |
| | id. | 3 | 600 | 3 | 600 | Cuba e Portorico | ... | ... | ... | ... |
| | id. | ... | ... | ... | ... | Altre Antille | 1 | 100 | 1 | 100 |
| | id. | ... | ... | ... | ... | Altri Stati dell'Am. C. | 19 | 1 900 | 19 | 1 900 |
| | id. | ... | ... | ... | ... | Brasile | 31 | 3 100 | 31 | 3 100 |
| | id. | ... | ... | ... | ... | Perù | 4 | 400 | 4 | 400 |
| | id. | 2 | 400 | 2 | 400 | Argentina | 1 763 | 176 800 | 1 758 | 175 800 |
| id. | ... | ... | ... | ... | Uruguay | 31 | 3 100 | 31 | 3 100 | |
| id. | ... | ... | ... | ... | Chill. | 21 | 2 100 | 21 | 2 100 | |
| | | | | | Provviste di bordo } bast. naz. | 257 | 51 200 | 2 | 200 | |
| | | | | | | 242 | 48 200 | 2 | 200 | |
| | | 2 611 | 522 200 | 1 930 | 386 000 | | 4 490 | 37 100 | 3 809 | 380 900 |

Segue TAVOLA X.

ANALISI DEL COMMERCIO GENERALE E SPECIALE D'IMPORTAZIONE E DI ESPORTAZIONE - 1906

| MERCÌ | UNITÀ | IMPORTAZIONE | | | | PAESI DI PROVENIENZA e DI DESTINAZIONE | ESPORTAZIONE | | | |
|-------|-------|--------------------|---------------------|--------------------|---------------------|---|--------------------|---------------------|--------------------|---------------------|
| | | COMMERCIO GENERALE | | COMMERCIO SPECIALE | | | COMMERCIO GENERALE | | COMMERCIO SPECIALE | |
| | | Quan- tita | Valore — Lire | Quan- tita | Valore — Lire | | Quan- tita | Valore — Lire | Quan- tita | Valore — Lire |

(Le cifre fra parentesi indicano i valori unitari).

Segue CATEGORIA I — SPIRITI, BEVANDE ED OLI.

| | | | | | | | | | | |
|--|-----------|-------|---------|--------------|---------|---|--------|-----------|--------|-----------|
| Spirito di qualsiasi sorta, in bottiglie superiori a mezzo litro, ma non eccedenti il litro (escluso il cognac). (Val. I. 230 - E. 190). | Centinaia | 37 | 8 510 | 23 | 5 290 | Austria-Ungheria | 50 | 9 780 | 43 | 8 170 |
| id. | id. | 8 | 1 840 | 8 | 1 840 | Belgio | 1 | 190 | 1 | 190 |
| id. | id. | ... | ... | ... | ... | Bulgaria | 6 | 1 380 | ... | ... |
| id. | id. | ... | ... | ... | ... | Candia | 1 | 190 | 1 | 190 |
| id. | id. | 921 | 211 830 | 666 | 153 180 | Francia | 66 | 12 540 | 66 | 12 540 |
| id. | id. | 75 | 17 250 | 68 | 15 640 | Germania | 6 | 1 140 | 6 | 1 140 |
| id. | id. | 221 | 50 830 | 196 | 45 080 | Gran Bretagna | 17 | 3 230 | 17 | 3 230 |
| id. | id. | 1 | 230 | 1 | 230 | Grecia | 41 | 7 950 | 37 | 7 030 |
| id. | id. | 3 | 690 | 3 | 690 | Malta | 86 | 16 540 | 81 | 15 390 |
| id. | id. | ... | ... | ... | ... | Montenegro | 2 | 380 | 2 | 380 |
| id. | id. | 40 | 9 200 | 40 | 9 200 | Olanda | 3 | 690 | ... | ... |
| id. | id. | ... | ... | ... | ... | Portogallo | 1 | 190 | 1 | 190 |
| id. | id. | ... | ... | ... | ... | Romania | 7 | 1 570 | 1 | 190 |
| id. | id. | 1 | 230 | 1 | 230 | Russia | 7 | 1 330 | 7 | 1 330 |
| id. | id. | 90 | 20 700 | 17 | 3 910 | Spagna | 16 | 3 040 | 16 | 3 040 |
| id. | id. | 32 | 7 360 | 32 | 7 360 | Svizzera | 10 | 1 900 | 10 | 1 900 |
| id. | id. | ... | ... | ... | ... | Turchia Europea | 159 | 30 210 | 159 | 30 210 |
| id. | id. | ... | ... | ... | ... | Turchia Asiatica | 10 | 1 900 | 10 | 1 900 |
| id. | id. | ... | ... | ... | ... | India Britannica e Ceylon | 34 | 6 460 | 34 | 6 460 |
| id. | id. | ... | ... | ... | ... | Altri Poss. Ingl. in Asia. | 11 | 2 090 | 11 | 2 090 |
| id. | id. | ... | ... | ... | ... | Cina | 33 | 6 270 | 33 | 6 270 |
| id. | id. | ... | ... | ... | ... | Possedimenti Olandesi . | 1 | 190 | 1 | 190 |
| id. | id. | ... | ... | ... | ... | Filippine | 3 | 570 | 3 | 570 |
| id. | id. | 6 | 1 380 | 6 | 1 380 | Egitto | 664 | 126 720 | 650 | 123 500 |
| id. | id. | 3 | 690 | 3 | 690 | Tunisia | 87 | 16 530 | 87 | 16 530 |
| id. | id. | ... | ... | ... | ... | Tripolitania | 11 | 2 090 | 11 | 2 090 |
| id. | id. | ... | ... | ... | ... | Marocco | 3 | 570 | 3 | 570 |
| id. | id. | ... | ... | ... | ... | Eritrea | 180 | 34 320 | 177 | 33 630 |
| id. | id. | ... | ... | ... | ... | Zanzibar | 2 | 380 | 2 | 380 |
| id. | id. | ... | ... | ... | ... | Colonia del Capo | 12 | 2 280 | 12 | 2 280 |
| id. | id. | ... | ... | ... | ... | Altre Contr. Africane . . | 38 | 7 220 | 38 | 7 220 |
| id. | id. | 30 | 6 900 | 30 | 6 900 | Stati Uniti | 6 496 | 1 233 100 | 6 490 | 1 233 100 |
| id. | id. | ... | ... | ... | ... | Canada | 12 | 2 280 | 12 | 2 280 |
| id. | id. | ... | ... | ... | ... | Messico | 63 | 11 970 | 63 | 11 970 |
| id. | id. | ... | ... | ... | ... | Cuba e Portorico | 80 | 15 200 | 80 | 15 200 |
| id. | id. | ... | ... | ... | ... | Altri Stati dell'Am. C. . . | 524 | 99 720 | 520 | 98 800 |
| id. | id. | 1 | 230 | 1 | 230 | Brasile | 2 200 | 418 000 | 2 200 | 418 000 |
| id. | id. | ... | ... | ... | ... | Perù | 24 | 4 560 | 24 | 4 560 |
| id. | id. | 14 | 3 220 | 14 | 3 220 | Argentina | 13 037 | 2 479 950 | 12 964 | 2 463 160 |
| id. | id. | ... | ... | ... | ... | Paraguay | 4 | 760 | 4 | 760 |
| id. | id. | ... | ... | ... | ... | Uruguay | 1 596 | 303 240 | 1 596 | 303 240 |
| id. | id. | ... | ... | ... | ... | Chil | 398 | 76 740 | 370 | 70 300 |
| id. | id. | ... | ... | ... | ... | Altre Contr. dell'Am. M. | 170 | 32 300 | 170 | 32 300 |
| id. | id. | ... | ... | ... | ... | Australia | 10 | 1 900 | 10 | 1 900 |
| | | | | | | Provviste di bordo { bast. naz. | 140 | 30 640 | 39 | 7 410 |
| | | | | | | { bast. est. | 122 | 27 980 | 2 | 380 |
| | | 1 483 | 341 090 | (a) 1 109 | 255 070 | | 26 438 | 5 038 180 | 26 064 | 4 952 160 |

(a) Compresse centinaia 12, merce di produzione nazionale reimportata.

Segue TAVOLA X.

ANALISI DEL COMMERCIO GENERALE E SPECIALE D'IMPORTAZIONE E DI ESPORTAZIONE - 1906

| MERCÌ | UNITÀ | IMPORTAZIONE | | | | PAESI DI PROVENIENZA e DI DESTINAZIONE | ESPORTAZIONE | | | |
|-------|-------|--------------------|---------------------|--------------------|---------------------|---|--------------------|---------------------|--------------------|---------------------|
| | | COMMERCIO GENERALE | | COMMERCIO SPECIALE | | | COMMERCIO GENERALE | | COMMERCIO SPECIALE | |
| | | Quan- tità | Valore — Lire | Quan- tità | Valore — Lire | | Quan- tità | Valore — Lire | Quan- tità | Valore — Lire |

(Le cifre fra parentesi indicano i valori unitari).

Segue CATEGORIA I — SPIRITI, BEVANDE ED OLI.

| | | | | | | | | | | |
|--|-----------|-----|--------|-----|--|---|-------|---------|-----|--------|
| Cognac, in bottiglie di mezzo litro o meno. (Val. I. 200 - E. 180). | Centinaia | 135 | 27 000 | 118 | 23 600 | Francia | ... | ... | ... | ... |
| | id. | ... | ... | ... | ... | Grecia | 1 | 180 | 1 | 180 |
| | id. | ... | ... | ... | ... | Stati Uniti | 2 | 360 | 2 | 360 |
| | | | | | | Provviste di bordo { bast. naz. 8 1 600 | ... | ... | ... | ... |
| | | | | | | di bordo { bast. est. 9 1 800 | ... | ... | ... | ... |
| | | 135 | 27 000 | 118 | 23 600 | | 20 | 3 940 | 3 | 540 |
| Spirito di qualsiasi sorta, in bottiglie di mezzo litro o meno (escluso il cognac). (Val. I. 130 - E. 100). | Centinaia | 119 | 15 470 | 106 | 13 780 | Austria-Ungheria | 4 | 400 | 4 | 400 |
| | id. | ... | ... | ... | ... | Belgio | 2 | 200 | 2 | 200 |
| | id. | 265 | 34 450 | 227 | 29 510 | Francia | 7 | 700 | 7 | 700 |
| | id. | 17 | 2 210 | 17 | 2 210 | Germania | 8 | 800 | 8 | 800 |
| | id. | 14 | 1 820 | 14 | 1 820 | Gran Bretagna | 6 | 600 | 6 | 600 |
| | id. | ... | ... | ... | ... | Grecia | 11 | 1 220 | 7 | 700 |
| | id. | 1 | 130 | 1 | 130 | Malta | ... | ... | ... | ... |
| | id. | 21 | 2 730 | 21 | 2 730 | Olanda | ... | ... | ... | ... |
| | id. | ... | ... | ... | ... | Russia | 57 | 5 700 | 57 | 5 700 |
| | id. | 49 | 6 370 | 3 | 390 | Spagna | ... | ... | ... | ... |
| | id. | 1 | 130 | 1 | 130 | Svizzera | 1 | 100 | 1 | 100 |
| | id. | ... | ... | ... | ... | Turchia Europea | 40 | 4 000 | 40 | 4 000 |
| | id. | ... | ... | ... | ... | India Britannica e Ceylon | 8 | 800 | 8 | 800 |
| | id. | ... | ... | ... | ... | Cina | 4 | 400 | 4 | 400 |
| | id. | ... | ... | ... | ... | Filippine | 5 | 500 | 5 | 500 |
| | id. | ... | ... | ... | ... | Egitto | 35 | 3 500 | 35 | 3 500 |
| | id. | ... | ... | ... | ... | Tunisia | 4 | 400 | 4 | 400 |
| | id. | ... | ... | ... | ... | Marocco | 1 | 100 | 1 | 100 |
| | id. | ... | ... | ... | ... | Eritrea | 8 | 800 | 8 | 800 |
| | id. | ... | ... | ... | ... | Colonia del Capo | 9 | 900 | 9 | 900 |
| | id. | ... | ... | ... | ... | Altre Contr. Africane | 6 | 600 | 6 | 600 |
| | id. | 7 | 910 | 7 | 910 | Stati Uniti | 481 | 48 100 | 481 | 48 100 |
| | id. | ... | ... | ... | ... | Messico | 18 | 1 800 | 18 | 1 800 |
| | id. | ... | ... | ... | ... | Cuba e Portorico | 3 | 300 | 3 | 300 |
| | id. | ... | ... | ... | ... | Altri Stati dell'Am. C. | 23 | 2 750 | 8 | 800 |
| | id. | ... | ... | ... | ... | Brasile | 82 | 8 200 | 82 | 8 200 |
| | id. | ... | ... | ... | ... | Perù | 13 | 1 540 | 5 | 500 |
| | id. | ... | ... | ... | ... | Argentina | 153 | 15 450 | 148 | 14 800 |
| | id. | ... | ... | ... | ... | Uruguay | 7 | 700 | 7 | 700 |
| | id. | ... | ... | ... | ... | Chilì | 52 | 6 520 | 8 | 800 |
| | id. | ... | ... | ... | ... | Altre Contr. dell'Am. M. | 6 | 600 | 6 | 600 |
| | id. | ... | ... | ... | ... | Australia | 3 | 300 | 3 | 300 |
| | | | | | Provviste di bordo { bast. naz. 11 1 430 | ... | ... | ... | ... | |
| | | | | | | di bordo { bast. est. 14 1 700 | 4 | 400 | 4 | 400 |
| | | 494 | 64 220 | 397 | 51 610 | | 1 082 | 111 110 | 985 | 98 500 |

Segue TAVOLA X.

ANALISI DEL COMMERCIO GENERALE E SPECIALE D'IMPORTAZIONE E DI ESPORTAZIONE - 1906

| MERCÌ | UNITÀ | IMPORTAZIONE | | | | PAESI DI PROVENIENZA e DI DESTINAZIONE | ESPORTAZIONE | | | |
|-------|-------|--------------------|---------------------|--------------------|---------------------|---|--------------------|---------------------|--------------------|---------------------|
| | | COMMERCIO GENERALE | | COMMERCIO SPECIALE | | | COMMERCIO GENERALE | | COMMERCIO SPECIALE | |
| | | Quan- tità | Valore — Lire | Quan- tità | Valore — Lire | | Quan- tità | Valore — Lire | Quan- tità | Valore — Lire |

(Le cifre fra parentesi indicano i valori unitari).

Segue CATEGORIA I — SPIRITI, BEVANDE ED OLI.

| | | | | | | | | | | |
|--|----------|-----|--------|--------|--------|---------------------------|-----|-------|-------|-------|
| Etere e cloroformio. (Val. I. ed E. 160). | Quintali | 1 | 160 | 1 | 160 | Austria-Ungheria. | ... | ... | ... | ... |
| | id. | 4 | 640 | 4 | 640 | Francia | ... | ... | ... | ... |
| | id. | 84 | 13 440 | 84 | 13 440 | Germania | ... | ... | ... | ... |
| | id. | 33 | 5 280 | 33 | 5 280 | Gran Bretagna | ... | ... | ... | ... |
| | id. | ... | ... | ... | ... | Spagna | 1 | 160 | 1 | 160 |
| | id. | ... | ... | ... | ... | Argentina | 16 | 2 560 | 16 | 2 560 |
| | | | 122 | 19 520 | 122 | 19 520 | | 17 | 2 720 | 17 |

| | | | | | | | | | | |
|--|----------|----|-------|-------|-------|---------------------------|-----|-------|-------|-------|
| Oli fissi di pesce, in bottiglie o altri si- mili recipienti di capacità non supe- riore a 5 litri. (Val. I. ed E. 95). | Quintali | 5 | 475 | 5 | 475 | Austria-Ungheria. | ... | ... | ... | ... |
| | id. | 21 | 1 995 | 21 | 1 995 | Germania | 2 | 190 | 2 | 190 |
| | id. | 2 | 190 | 2 | 190 | Gran Bretagna | ... | ... | ... | ... |
| | id. | 1 | 95 | 1 | 95 | Svizzera | 22 | 2 090 | 22 | 2 090 |
| | id. | 2 | 190 | 2 | 190 | Stati Uniti. | ... | ... | ... | ... |
| | | | 31 | 2 945 | 31 | 2 945 | | 24 | 2 280 | 24 |

| | | | | | | | | | | | |
|--|----------|--------|---------|-----------|---------|---------------------------|--|--------|-----|--------|-----|
| Detti - in altri re- cipienti. (Val. I. ed E. 45). | Quintali | 2 403 | 108 135 | 2 403 | 108 135 | Austria-Ungheria. | 48 | 2 160 | ... | ... | |
| | id. | 329 | 14 805 | 329 | 14 805 | Belgio | 2 | 90 | 2 | 90 | |
| | id. | 1 651 | 74 295 | 1 576 | 70 920 | Francia | 2 | 90 | 2 | 90 | |
| | id. | 3 968 | 178 560 | 3 968 | 178 560 | Germania | ... | ... | ... | ... | |
| | id. | 14 415 | 648 675 | 14 390 | 647 550 | Gran Bretagna | ... | ... | ... | ... | |
| | id. | 1 579 | 71 055 | 1 579 | 71 055 | Norvegia. | ... | ... | ... | ... | |
| | id. | 141 | 6 345 | 141 | 6 345 | Olanda | ... | ... | ... | ... | |
| | id. | 14 | 630 | 14 | 630 | Portogallo | ... | ... | ... | ... | |
| | id. | 2 954 | 132 930 | 2 903 | 130 635 | Spagna | ... | ... | ... | ... | |
| | id. | 235 | 10 575 | 235 | 10 575 | Svizzera | 454 | 20 430 | 366 | 16 470 | |
| | id. | 260 | 11 700 | 260 | 11 700 | India Britannica e Ceylon | ... | ... | ... | ... | |
| | id. | 2 152 | 96 840 | 2 152 | 96 840 | Giappone | ... | ... | ... | ... | |
| | id. | 712 | 32 040 | 712 | 32 040 | Tunisia | 15 | 675 | ... | ... | |
| | id. | 59 | 2 655 | 59 | 2 655 | Algeria | ... | ... | ... | ... | |
| | id. | ... | ... | ... | ... | Altre Contr. Africane . | 6 | 270 | 6 | 270 | |
| | id. | 416 | 18 720 | 416 | 18 720 | Stati Uniti. | 62 | 2 790 | 62 | 2 790 | |
| | id. | ... | ... | ... | ... | Brasile. | 2 | 90 | 2 | 90 | |
| | id. | ... | ... | ... | ... | Argentina | 211 | 9 495 | 211 | 9 495 | |
| | | | 31 288 | 1 407 960 | 31 137 | 1 401 165 | Provviste di bordo } } bast. naz. | ... | ... | ... | ... |
| | | | | | | | } bast. est. | 2 | 90 | 2 | 90 |
| | | | | | | | 804 | 36 180 | 653 | 29 38 | |

Segue TAVOLA X.

ANALISI DEL COMMERCIO GENERALE E SPECIALE D'IMPORTAZIONE E DI ESPORTAZIONE - 1906

| MERCÌ | UNITÀ | IMPORTAZIONE | | | | PAESI DI PROVENIENZA e DI DESTINAZIONE | ESPORTAZIONE | | | |
|--|----------|--------------------|---------------------|--------------------|---|---|--------------------|---------------------|--------------------|---------------------|
| | | COMMERCIO GENERALE | | COMMERCIO SPECIALE | | | COMMERCIO GENERALE | | COMMERCIO SPECIALE | |
| | | Quan- tità | Valore — Lire | Quan- tità | Valore — Lire | | Quan- tità | Valore — Lire | Quan- tità | Valore — Lire |
| Olio fuso d'oliva - lavato od al sol- furo. (Val. E. 60). | Quintali | ... | ... | ... | ... | Austria-Ungheria. . . . | 22 013 | 1 320 780 | 22 013 | 1 320 780 |
| | id. | ... | ... | ... | ... | Belgio | 4 431 | 265 860 | 4 431 | 265 860 |
| | id. | ... | ... | ... | ... | Francia | 3 655 | 219 300 | 3 655 | 219 300 |
| | id. | ... | ... | ... | ... | Germania | 11 132 | 667 920 | 11 132 | 667 920 |
| | id. | ... | ... | ... | ... | Gran Bretagna. | 9 432 | 565 920 | 9 432 | 565 920 |
| | id. | ... | ... | ... | ... | Malta | 42 | 2 520 | 42 | 2 520 |
| | id. | ... | ... | ... | ... | Olanda. | 23 510 | 1 411 140 | 23 519 | 1 411 140 |
| | id. | ... | ... | ... | ... | Svizzera | 11 294 | 677 640 | 11 294 | 677 640 |
| | id. | ... | ... | ... | ... | Egitto | 19 285 | 1 157 100 | 19 285 | 1 157 100 |
| | id. | ... | ... | ... | ... | Tunisia | 225 | 13 500 | 225 | 13 500 |
| | id. | ... | ... | ... | ... | Stati Uniti. | 71 400 | 4 284 000 | 71 400 | 4 284 000 |
| | id. | ... | ... | ... | ... | Brasile | 738 | 44 280 | 738 | 44 280 |
| | | | | | | Last. naz. | 6 | 360 | 6 | 360 |
| | | | | | Provviste di bordo) bast. est. | ... | ... | ... | ... | |
| | | | | | | 177 172 | 10 630 320 | 177 172 | 10 630 320 | |

ANALISI DEL COMMERCIO GENERALE E SPECIALE D'IMPORTAZIONE E DI ESPORTAZIONE - 1906

| MERCÌ | UNITÀ | IMPORTAZIONE | | | | PAESI DI PROVENIENZA e DI DESTINAZIONE | ESPORTAZIONE | | | |
|--|----------|-----------------------|---------------------|-----------------------|---------------------|---|-----------------------|---------------------|-----------------------|---------------------|
| | | COMMERCIO GENERALE | | COMMERCIO SPECIALE | | | COMMERCIO GENERALE | | COMMERCIO SPECIALE | |
| | | Quan- tità | Valore — Lire | Quan- tità | Valore — Lire | | Quan- tità | Valore — Lire | Quan- tità | Valore — Lire |
| Olio fuso d'oliva - di ogni altra specie. (Val. I. 95 - E. 125). | Quintali | 1 883 | 178 885 | 1 883 | 178 885 | Austria-Ungheria. | 27 038 | 3 343 630 | 25 834 | 3 229 250 |
| id. | id. | ... | ... | ... | ... | Belgio | 2 053 | 255 155 | 2 004 | 250 500 |
| id. | id. | ... | ... | ... | ... | Bulgaria | 3 | 375 | 3 | 275 |
| id. 1 530 | id. | 1 530 | 145 350 | 11 | 1 045 | Candia | 19 | 1 805 | ... | ... |
| id. | id. | ... | ... | ... | ... | Danimarca | 932 | 115 180 | 888 | 411 000 |
| id. 19 524 | id. | 19 524 | 1 854 780 | 6 750 | 641 250 | Francia | 119 215 | 14 814 785 | 116 312 | 14 539 000 |
| id. 100 | id. | 100 | 9 500 | 2 | 190 | Germania | 21 777 | 2 705 475 | 21 222 | 2 652 750 |
| id. 601 | id. | 601 | 57 095 | 3 | 285 | Gran Bretagna | 31 842 | 3 917 100 | 29 737 | 3 717 125 |
| id. 4 748 | id. | 4 748 | 451 060 | 2 910 | 276 450 | Grecia | 2 | 250 | 2 | 250 |
| id. 32 | id. | 32 | 3 040 | 32 | 3 040 | Malta | 2 522 | 304 090 | 2 150 | 268 750 |
| id. 351 | id. | 351 | 33 345 | 351 | 33 345 | Montenegro | 40 | 5 000 | 40 | 5 000 |
| id. | id. | ... | ... | ... | ... | Norvegia | 2 222 | 277 750 | 2 222 | 277 750 |
| id. 30 | id. | 30 | 2 850 | 30 | 2 850 | Olanda | 1 669 | 207 905 | 1 645 | 205 625 |
| id. | id. | ... | ... | ... | ... | Portogallo | 10 993 | 1 331 825 | 9 583 | 1 197 875 |
| id. | id. | ... | ... | ... | ... | Romania | 32 | 4 000 | 32 | 4 000 |
| id. | id. | ... | ... | ... | ... | Russia | 23 132 | 2 883 160 | 22 854 | 2 856 750 |
| id. 24 231 | id. | 24 231 | 2 301 945 | 2 816 | 267 520 | Spagna | 484 | 46 760 | 26 | 3 250 |
| id. | id. | ... | ... | ... | ... | Svezia | 6 | 750 | 6 | 750 |
| id. 20 | id. | 20 | 1 900 | 20 | 1 900 | Svizzera | 11 348 | 1 342 630 | 8 819 | 1 102 375 |
| id. 2 995 | id. | 2 995 | 284 525 | 2 973 | 282 435 | Turchia Europea | 308 | 38 500 | 308 | 38 500 |
| id. | id. | ... | ... | ... | ... | Turchia Asiatica | 19 | 2 375 | 19 | 2 375 |
| id. | id. | ... | ... | ... | ... | India Britannica e Ceylon | 432 | 52 140 | 370 | 46 250 |
| id. | id. | ... | ... | ... | ... | Altri Poss. Ingl. in Asia . | 39 | 4 875 | 39 | 4 875 |
| id. | id. | ... | ... | ... | ... | Cina | 78 | 9 750 | 78 | 9 750 |
| id. | id. | ... | ... | ... | ... | Giappone | 94 | 11 750 | 94 | 11 750 |
| id. | id. | ... | ... | ... | ... | Possedimenti Olandesi . | 11 | 1 375 | 11 | 1 375 |
| id. | id. | ... | ... | ... | ... | Egitto | 5 810 | 726 250 | 5 810 | 726 250 |
| id. 16 663 | id. | 16 663 | 1 582 985 | 6 153 | 584 535 | Tunisia | 7 | 875 | 7 | 875 |
| id. | id. | ... | ... | ... | ... | Tripolitania | 19 | 2 375 | 19 | 2 375 |
| id. 1 049 | id. | 1 049 | 99 655 | ... | ... | Algeria | 2 | 250 | 2 | 250 |
| id. 361 | id. | 361 | 34 295 | 2 | 190 | Marocco | 26 | 3 250 | 26 | 3 250 |
| id. | id. | ... | ... | ... | ... | Eritrea | 531 | 66 375 | 531 | 66 375 |
| id. | id. | ... | ... | ... | ... | Zanzibar | 13 | 1 625 | 13 | 1 625 |
| id. | id. | ... | ... | ... | ... | Colonia del Capo | 41 | 5 125 | 41 | 5 125 |
| id. | id. | ... | ... | ... | ... | Altre Contr. Africane . . | 117 | 14 625 | 117 | 14 625 |
| id. 1 466 | id. | 1 466 | 139 270 | ... | ... | Stati Uniti | 98 033 | 12 170 875 | 95 258 | 11 907 250 |
| id. | id. | ... | ... | ... | ... | Canada | 149 | 18 625 | 149 | 18 625 |
| id. | id. | ... | ... | ... | ... | Messico | 513 | 64 125 | 513 | 64 125 |
| id. | id. | ... | ... | ... | ... | Cuba e Portorico | 1 074 | 102 330 | 10 | 1 250 |
| id. | id. | ... | ... | ... | ... | Altre Antille | 12 | 1 500 | 12 | 1 500 |
| id. | id. | ... | ... | ... | ... | Altri Stati dell'Am. C. . | 1 784 | 197 740 | 942 | 117 750 |
| id. | id. | ... | ... | ... | ... | Brasile | 13 054 | 1 609 730 | 12 320 | 1 540 000 |
| id. | id. | ... | ... | ... | ... | Perù | 3 583 | 402 815 | 2 081 | 260 125 |
| id. | id. | ... | ... | ... | ... | Argentina | 138 307 | 16 414 985 | 109 194 | 13 649 250 |
| id. | id. | ... | ... | ... | ... | Paraguay | 617 | 58 915 | 10 | 1 250 |
| id. | id. | ... | ... | ... | ... | Uruguay | 8 190 | 1 023 750 | 8 190 | 1 023 750 |
| id. | id. | ... | ... | ... | ... | Chil. | 5 707 | 699 725 | 5 252 | 656 500 |
| id. | id. | ... | ... | ... | ... | Altre Contr. dell'Am. M. | 197 | 24 625 | 197 | 24 625 |
| id. | id. | ... | ... | ... | ... | Australia | 944 | 109 210 | 651 | 81 375 |
| | | | | | | Provviste } bast. naz. | 3 765 | 431 835 | 2 472 | 309 000 |
| | | | | | | di bordo } bast. est. | 1 425 | 149 385 | 467 | 58 375 |
| | | | | (a) | | | | | | |
| | | 75 584 | 7 180 480 | 23 936 | 2 273 920 | | 540 230 | 65 979 310 | 488 582 | 61 072 750 |

(a) Compresi quintali 65, merce di produzione nazionale reimportata.

Segue TAVOLA X.

ANALISI DEL COMMERCIO GENERALE E SPECIALE D'IMPORTAZIONE E DI ESPORTAZIONE - 1906.

| MERCÌ | UNITÀ | IMPORTAZIONE | | | | PAESI DI PROVENIENZA e DI DESTINAZIONE | ESPORTAZIONE | | | |
|-------|-------|--------------------|---------------------|--------------------|---------------------|---|--------------------|---------------------|--------------------|---------------------|
| | | COMMERCIO GENERALE | | COMMERCIO SPECIALE | | | COMMERCIO GENERALE | | COMMERCIO SPECIALE | |
| | | Quan- tità | Valore — Lire | Quan- tità | Valore — Lire | | Quan- tità | Valore — Lire | Quan- tità | Valore — Lire |

(Le cifre fra parentesi indicano i valori unitari).

Segue CATEGORIA I — SPIRITI, BEVANDE ED OLI.

| | | | | | | | | | | |
|---|----------|-------|---------|-------|--------|---|-------|--------|-----|--------|
| Olio fisso di lino - cotto. (Val. I. 50 - E. 57). | Quintali | 4 | 200 | 4 | 200 | Austria-Ungheria. | 251 | 14 307 | 251 | 14 307 |
| id. | | 138 | 6 900 | 138 | 6 900 | Belgio | ... | ... | ... | ... |
| id. | | 197 | 9 850 | 30 | 1 500 | Francia | ... | ... | ... | ... |
| id. | | 491 | 24 550 | 444 | 22 200 | Germania | ... | ... | ... | ... |
| id. | | 1 705 | 85 250 | 903 | 45 150 | Gran Bretagna | ... | ... | ... | ... |
| id. | | 57 | 2 850 | 57 | 2 850 | Olanda | ... | ... | ... | ... |
| id. | | 9 | 450 | 9 | 450 | Svizzera | 3 | 171 | 3 | 171 |
| id. | | ... | ... | ... | ... | Turchia Europea | 15 | 750 | ... | ... |
| id. | | ... | ... | ... | ... | India Britannica e Ceylon | 18 | 900 | ... | ... |
| id. | | ... | ... | ... | ... | Eritrea | 13 | 714 | 13 | 744 |
| id. | | 179 | 8 950 | 55 | 2 750 | Stati Uniti | 21 | 1 106 | 8 | 456 |
| id. | | ... | ... | ... | ... | Messico | 21 | 1 050 | ... | ... |
| id. | | ... | ... | ... | ... | Brasile | 28 | 1 428 | 4 | 228 |
| id. | | ... | ... | ... | ... | Argentina | 20 | 1 000 | ... | ... |
| | | 2 780 | 139 000 | 1 640 | 82 000 | Provviste di bordo } bast. naz. | 832 | 43 007 | 201 | 11 457 |
| | | | | | | Provviste di bordo } bast. est. | 467 | 23 833 | 60 | 3 933 |
| | | | | | | | 1 689 | 88 293 | 549 | 31 293 |
| Detto - altro. (Val. I. ed E. 45). | Quintali | ... | ... | ... | ... | Austria-Ungheria. | 1 | 45 | 1 | 45 |
| id. | | 4 | 180 | 4 | 180 | Belgio | ... | ... | ... | ... |
| id. | | 77 | 3 465 | 40 | 2 205 | Francia | ... | ... | ... | ... |
| id. | | 143 | 6 345 | 120 | 5 400 | Germania | ... | ... | ... | ... |
| id. | | 683 | 30 735 | 304 | 13 680 | Gran Bretagna | ... | ... | ... | ... |
| id. | | 25 | 1 125 | 25 | 1 125 | Olanda | ... | ... | ... | ... |
| id. | | 34 | 1 530 | 31 | 1 530 | Svizzera | 5 | 225 | 4 | 225 |
| id. | | 36 | 1 620 | ... | ... | Stati Uniti | ... | ... | ... | ... |
| id. | | ... | ... | ... | ... | Argentina | 15 | 675 | ... | ... |
| | | 1 002 | 45 090 | 536 | 24 120 | Provviste di bordo } bast. naz. | 301 | 13 545 | 69 | 3 105 |
| | | | | | | Provviste di bordo } bast. est. | 224 | 10 080 | 5 | 225 |
| | | | | | | | 546 | 24 570 | 80 | 3 600 |

Segue TAVOLA X.

ANALISI DEL COMMERCIO GENERALE E SPECIALE D'IMPORTAZIONE E DI ESPORTAZIONE - 1906

| MERCÌ | UNITÀ | IMPORTAZIONE | | | | PAESI DI PROVENIENZA e DI DESTINAZIONE | ESPORTAZIONE | | | |
|-------|-------|-----------------------|---------------------|-----------------------|---------------------|---|-----------------------|---------------------|-----------------------|---------------------|
| | | COMMERCIO GENERALE | | COMMERCIO SPECIALE | | | COMMERCIO GENERALE | | COMMERCIO SPECIALE | |
| | | Quan- tità | Valore — Lire | Quan- tità | Valore — Lire | | Quan- tità | Valore — Lire | Quan- tità | Valore — Lire |

(Le cifre fra parentesi indicano i valori unitari).

Segue CATEGORIA I — SPIRITI, BEVANDE ED OLI.

| | | | | | | | | | | |
|---|----------|--------|-----------|--------|-----------|---------------------------|--------|-----------|-----|-------|
| Olio fisso di cotone. (Val. I. ed E. 60). | Quintali | 1 147 | 68 820 | 1 147 | 68 820 | Austria-Ungheria . . . | 7 670 | 460 260 | 96 | 5 760 |
| | id. | 194 | 11 640 | 9 | 540 | Francia | 69 | 4 140 | ... | ... |
| | id. | 110 | 6 600 | 1 | 60 | Germania | 87 | 5 220 | ... | ... |
| | id. | 1 784 | 107 040 | 312 | 18 720 | Gran Bretagna | 226 | 13 560 | ... | ... |
| | id. | ... | ... | ... | ... | Olanda | 52 | 3 120 | ... | ... |
| | id. | 487 | 29 220 | ... | ... | Spagna | 140 | 8 400 | ... | ... |
| | id. | ... | ... | ... | ... | Svizzera | 312 | 18 720 | ... | ... |
| | id. | 53 075 | 3 184 500 | 26 003 | 1 560 180 | Stati Uniti | 451 | 27 060 | ... | ... |
| | id. | ... | ... | ... | ... | Altri Stati dell'Am. C. . | 3 768 | 226 080 | ... | ... |
| | id. | ... | ... | ... | ... | Brasile | 524 | 31 440 | ... | ... |
| | id. | ... | ... | ... | ... | Perù | 2 326 | 139 560 | ... | ... |
| | id. | ... | ... | ... | ... | Argentina | 5 681 | 340 860 | ... | ... |
| | id. | ... | ... | ... | ... | Uruguay | 1 913 | 114 780 | ... | ... |
| | id. | ... | ... | ... | ... | Chili | 6 036 | 362 160 | ... | ... |
| | | | | | | Provviste } bast. naz. . | 78 | 4 680 | 2 | 120 |
| | | | | | | di bordo } bast. est. . | 90 | 5 400 | ... | ... |
| | | 56 797 | 3 407 820 | 27 472 | 1 648 320 | | 29 423 | 1 765 380 | 98 | 5 880 |

| | | | | | | | | | | |
|--|----------|-------|--------|-----|--------|---------------------------|-----|--------|-----|--------|
| Oli fissi, non nominati. (Val. I. ed E. 85). | Quintali | 7 | 595 | 7 | 595 | Austria-Ungheria . . . | 8 | 680 | 8 | 680 |
| | id. | 8 | 680 | 8 | 680 | Belgio | ... | ... | ... | ... |
| | id. | 572 | 48 620 | 457 | 38 845 | Francia | 44 | 3 740 | 44 | 3 740 |
| | id. | 107 | 9 095 | 107 | 9 095 | Germania | ... | ... | ... | ... |
| | id. | 118 | 10 030 | 22 | 1 870 | Gran Bretagna | 116 | 9 860 | 56 | 4 760 |
| | id. | 4 | 340 | 4 | 340 | Norvegia | ... | ... | ... | ... |
| | id. | 2 | 170 | 2 | 170 | Olanda | ... | ... | ... | ... |
| | id. | ... | ... | ... | ... | Russia | 4 | 340 | 4 | 340 |
| | id. | 83 | 7 055 | ... | ... | Spagna | ... | ... | ... | ... |
| | id. | 2 | 170 | 2 | 170 | Svizzera | 7 | 595 | 7 | 595 |
| | id. | 2 | 170 | 2 | 170 | Egitto | 15 | 1 275 | 1 | 85 |
| | id. | 187 | 15 895 | 58 | 4 930 | Stati Uniti | ... | ... | ... | ... |
| | id. | ... | ... | ... | ... | Cuba e Portorico | 34 | 2 890 | ... | ... |
| | id. | ... | ... | ... | ... | Altri Stati dell'Am. C. . | 10 | 850 | ... | ... |
| | id. | ... | ... | ... | ... | Brasile | 33 | 2 805 | 33 | 2 805 |
| | id. | ... | ... | ... | ... | Perù | 23 | 1 955 | ... | ... |
| | id. | ... | ... | ... | ... | Argentina | 246 | 20 910 | 17 | 1 445 |
| | | | | | | Provviste } bast. naz. . | 45 | 3 825 | 18 | 1 580 |
| | | | | | | di bordo } bast. est. . | 26 | 2 210 | ... | ... |
| | | 1 092 | 92 820 | 669 | 56 865 | | 611 | 51 935 | 188 | 15 980 |

Segue TAVOLA X.

ANALISI DEL COMMERCIO GENERALE E SPECIALE D'IMPORTAZIONE E DI ESPORTAZIONE - 1906.

| MERCÌ | UNITÀ | IMPORTAZIONE | | | | PAESI DI PROVENIENZA e DI DESTINAZIONE | ESPORTAZIONE | | | |
|-------|-------|--------------------|---------------------|--------------------|---------------------|---|--------------------|---------------------|--------------------|---------------------|
| | | COMMERCIO GENERALE | | COMMERCIO SPECIALE | | | COMMERCIO GENERALE | | COMMERCIO SPECIALE | |
| | | Quan- tità | Valore — Lire | Quan- tità | Valore — Lire | | Quan- tità | Valore — Lire | Quan- tità | Valore — Lire |

(Le cifre fra parentesi indicano i valori unitari).

Segue **CATEGORIA I** — SPIRITI, BEVANDE ED OLI.

| | | | | | | | | | | |
|--|----------|--------|-----------|--------|-----------|--------------------------------|-----|--------|-----|--------|
| Oli minerali di resina e di catrame, pesanti - di trentina. (Val. I. ed E. 100). | Quintali | 20 | 2 000 | 20 | 2 000 | Austria-Ungheria . . . | 6 | 600 | 6 | 600 |
| id. | | 2 005 | 200 500 | 2 005 | 200 500 | Belgio | ... | ... | ... | ... |
| id. | | 12 865 | 1 286 500 | 12 865 | 1 286 500 | Francia | 65 | 6 500 | 65 | 6 500 |
| id. | | 884 | 88 400 | 884 | 88 400 | Germania | ... | ... | ... | ... |
| id. | | 1 902 | 190 200 | 1 902 | 190 200 | Gran Bretagna | ... | ... | ... | ... |
| id. | | 213 | 21 300 | 213 | 21 300 | Grecia | ... | ... | ... | ... |
| id. | | 3 | 300 | 3 | 300 | Norvegia | ... | ... | ... | ... |
| id. | | 16 | 1 600 | 16 | 1 600 | Olanda | ... | ... | ... | ... |
| id. | | 11 | 1 100 | 11 | 1 100 | Portogallo | ... | ... | ... | ... |
| id. | | 471 | 47 100 | 471 | 47 100 | Russia | ... | ... | ... | ... |
| id. | | 239 | 23 900 | 239 | 23 900 | Spagna | ... | ... | ... | ... |
| id. | | 1 | 100 | 1 | 100 | Svizzera | 37 | 3 700 | 37 | 3 700 |
| id. | | ... | ... | ... | ... | Egitto | 19 | 1 900 | 19 | 1 900 |
| id. | | ... | ... | ... | ... | Eritrea | 5 | 500 | 5 | 500 |
| id. | | 12 336 | 1 233 600 | 12 336 | 1 233 600 | Stati Uniti | ... | ... | ... | ... |
| | | 30 966 | 3 096 600 | 30 966 | 3 096 600 | Provviste } bast. naz. | 8 | 800 | 8 | 800 |
| | | | | | | di bordo } bast. est. | 5 | 500 | 5 | 500 |
| | | | | | | | 145 | 14 500 | 145 | 14 500 |

| | | | | | | | | | | |
|--|----------|---------|-----------|---------|-----------|-------------------------------------|--------|---------|-------|--------|
| Oli minerali di resina e di catrame, pesanti - d'ogni altra sorta. (Val. I. ed E. 28). | Quintali | 40 519 | 1 134 532 | 40 439 | 1 132 292 | Austria-Ungheria . . . | 368 | 10 304 | 157 | 4 396 |
| id. | | 1 696 | 47 488 | 1 608 | 45 024 | Belgio | 93 | 2 604 | 5 | 140 |
| id. | | 18 551 | 519 428 | 18 465 | 517 020 | Francia | 39 | 1 092 | 14 | 392 |
| id. | | 9 589 | 268 492 | 9 503 | 266 084 | Germania | 24 | 672 | 2 | 56 |
| id. | | 10 120 | 283 360 | 6 172 | 172 816 | Gran Bretagna | 161 | 4 508 | 161 | 4 508 |
| id. | | ... | ... | ... | ... | Grecia | 350 | 9 800 | 22 | 616 |
| id. | | ... | ... | ... | ... | Malta | 6 | 168 | 6 | 168 |
| id. | | 174 | 4 872 | 174 | 4 872 | Olanda | ... | ... | ... | ... |
| id. | | 69 962 | 1 958 936 | 69 063 | 1 933 764 | Russia | ... | ... | ... | ... |
| id. | | ... | ... | ... | ... | Spagna | 178 | 4 984 | 15 | 420 |
| id. | | 414 | 11 592 | 414 | 11 592 | Svizzera | 5 079 | 142 212 | 104 | 2 912 |
| id. | | ... | ... | ... | ... | Turchia Europea | 13 | 364 | 13 | 364 |
| id. | | ... | ... | ... | ... | Turchia Asiatica | 6 | 168 | 6 | 168 |
| id. | | ... | ... | ... | ... | India Britannica e Ceylon | 189 | 5 292 | ... | ... |
| id. | | ... | ... | ... | ... | Altri Poss. Ingl. in Asia | 6 | 168 | 6 | 168 |
| id. | | ... | ... | ... | ... | Egitto | 211 | 5 908 | 41 | 1 148 |
| id. | | ... | ... | ... | ... | Tunisia | 1 238 | 34 664 | 1 238 | 34 664 |
| id. | | ... | ... | ... | ... | Eritrea | 209 | 5 852 | 82 | 2 296 |
| id. | | ... | ... | ... | ... | Altre Contr. Africane | 16 | 448 | 16 | 448 |
| id. | | 197 886 | 5 540 808 | 186 113 | 5 214 164 | Stati Uniti | 144 | 4 032 | 79 | 2 212 |
| id. | | ... | ... | ... | ... | Messico | 2 | 56 | 2 | 56 |
| id. | | ... | ... | ... | ... | Altri Stati dell'Am. C. | 181 | 5 068 | ... | ... |
| id. | | ... | ... | ... | ... | Brasile | 101 | 2 828 | 23 | 644 |
| id. | | ... | ... | ... | ... | Perù | 10 | 280 | 10 | 280 |
| id. | | ... | ... | ... | ... | Argentina | 1 370 | 38 360 | 381 | 10 668 |
| | | | | | | Provviste } bast. naz. | 6 251 | 175 028 | 547 | 15 316 |
| | | | | | | di bordo } bast. est. | 3 692 | 103 376 | 47 | 1 316 |
| | | 348 911 | 9 769 508 | 331 951 | 9 294 628 | | 19 937 | 558 236 | 2 977 | 83 356 |

ANALISI DEL COMMERCIO GENERALE E SPECIALE D'IMPORTAZIONE E DI ESPORTAZIONE - 1906

| MERCÌ | UNITÀ | IMPORTAZIONE | | | | PAESI DI PROVENIENZA e DI DESTINAZIONE | ESPORTAZIONE | | | |
|-------|-------|--------------------|---------------------|--------------------|---------------------|---|--------------------|---------------------|--------------------|---------------------|
| | | COMMERCIO GENERALE | | COMMERCIO SPECIALE | | | COMMERCIO GENERALE | | COMMERCIO SPECIALE | |
| | | Quan- tità | Valore — Lire | Quan- tità | Valore — Lire | | Quan- tità | Valore — Lire | Quan- tità | Valore — Lire |

(Le cifre fra parentesi indicano i valori unitari).

Segue CATEGORIA I. — SPIRITI, BEVANDE ED OLI.

| | | | | | | | | | | |
|---|----------|-----------|------------|-------------|-----------|--------------------------------|---------|-----------|-----|-------|
| Oli minerali, di resina e di catrame, altri (Petrolio). (Val. I. ed F. 16). | Quintali | 22 817 | 365 072 | 22 677 | 362 832 | Austria-Ungheria | 1 888 | 30 208 | 16 | 256 |
| | id. | 568 | 9 088 | 568 | 9 088 | Belgio | 527 | 8 432 | ... | ... |
| | id. | 607 | 9 712 | 607 | 9 712 | Francia | 20 693 | 331 088 | 17 | 272 |
| | id. | 2 596 | 41 536 | 2 596 | 41 536 | Germania | 6 479 | 103 664 | 20 | 320 |
| | id. | 1 655 | 26 480 | 713 | 11 408 | Gran Bretagna | 15 | 240 | 15 | 240 |
| | id. | 7 | 112 | 7 | 112 | Grecia | 321 | 5 136 | ... | ... |
| | id. | 528 | 8 448 | 528 | 8 448 | Malta | 2 056 | 32 896 | ... | ... |
| | id. | ... | ... | ... | ... | Montenegro | 376 | 6 016 | ... | ... |
| | id. | 25 | 400 | 25 | 400 | Olanda | ... | ... | ... | ... |
| | id. | 15 452 | 247 232 | 5 225 | 83 600 | Romania | ... | ... | ... | ... |
| | id. | 90 180 | 1 442 880 | 72 090 | 1 153 440 | Russia | ... | ... | ... | ... |
| | id. | ... | ... | ... | ... | Spagna | 8 | 128 | 8 | 128 |
| | id. | 219 | 3 504 | 219 | 3 504 | Svizzera | 231 468 | 3 703 488 | ... | ... |
| | id. | ... | ... | ... | ... | Turchia Europea | 120 498 | 1 927 968 | ... | ... |
| | id. | ... | ... | ... | ... | Turchia Asiatica | 117 987 | 1 887 792 | ... | ... |
| | id. | ... | ... | ... | ... | Egitto | 4 017 | 64 272 | 41 | 656 |
| | id. | 197 | 3 152 | 197 | 3 152 | Tunisia | ... | ... | ... | ... |
| | id. | ... | ... | ... | ... | Eritrea | 1 787 | 28 592 | ... | ... |
| | id. | 992 209 | 15 875 344 | 510 431 | 8 166 896 | Stati Uniti | 49 | 784 | ... | ... |
| | id. | ... | ... | ... | ... | Brasile | 96 | 1 536 | ... | ... |
| | id. | ... | ... | ... | ... | Argentina | 7 | 112 | 7 | 112 |
| | | | | | | Provviste (bast. naz. | 1 579 | 25 264 | 83 | 1 328 |
| | | | | | | di bordo. / bast. est. | 1 537 | 24 592 | 4 | 64 |
| | | 1 127 060 | 18 032 960 | (a) 615 883 | 9 854 128 | | 511 388 | 8 182 208 | 211 | 3 376 |

| | | | | | | | | | | |
|---|----------|--------|-----------|--------|-----------|----------------------------|-----|-----|-----|-----|
| Benzina (Val. I. 35). | Quintali | 11 120 | 389 200 | 11 120 | 389 200 | Austria-Ungheria | ... | ... | ... | ... |
| | id. | 82 | 2 870 | 82 | 2 870 | Belgio | ... | ... | ... | ... |
| | id. | 324 | 11 340 | 324 | 11 340 | Francia | ... | ... | ... | ... |
| | id. | 7 821 | 273 735 | 7 821 | 273 735 | Germania | ... | ... | ... | ... |
| | id. | 1 811 | 63 385 | 1 811 | 63 385 | Romania | ... | ... | ... | ... |
| | id. | 55 | 1 925 | 55 | 1 925 | Svizzera | ... | ... | ... | ... |
| | id. | 7 939 | 277 865 | 7 939 | 277 865 | Stati Uniti | ... | ... | ... | ... |
| | | 29 152 | 1 020 320 | 29 152 | 1 020 320 | | ... | ... | ... | ... |

| | | | | | | | | | | |
|--|----------|-----|--------|-----|--------|----------------------------|-----|-----|-----|-----|
| Benzolo e altri oli di catrame minerale, leggeri e limpidi, destinati a servire come materia prima per la fabbricazione dei colori organici artificiali o delle vernici, lacche e prodotti simili. (Val. I. 43). | Quintali | 363 | 15 609 | 363 | 15 609 | Austria-Ungheria | ... | ... | ... | ... |
| | id. | 10 | 430 | 10 | 430 | Germania | ... | ... | ... | ... |
| | | 373 | 16 039 | 373 | 16 039 | | ... | ... | ... | ... |

(a) Petrolio in damigiane quint. 53; in barili quint. 7,456; in cassette complete quint. 14,275; in recipienti di latta quint. 7,168; in carri e bastimenti serghatoi quint. 586,931.

Segue TAVOLA X.

ANALISI DEL COMMERCIO GENERALE E SPECIALE D'IMPORTAZIONE E DI ESPORTAZIONE - 1906.

| MERCÌ | UNITÀ | IMPORTAZIONE | | | | PAESI DI PROVENIENZA e DI DESTINAZIONE | ESPORTAZIONE | | | |
|-------|-------|--------------------|---------------------|--------------------|---------------------|---|--------------------|---------------------|--------------------|---------------------|
| | | COMMERCIO GENERALE | | COMMERCIO SPECIALE | | | COMMERCIO GENERALE | | COMMERCIO SPECIALE | |
| | | Quan- tità | Valore — Lire | Quan- tità | Valore — Lire | | Quan- tità | Valore — Lire | Quan- tità | Valore — Lire |

(Le cifre fra parentesi indicano i valori unitari).

Segue CATEGORIA I. — SPIRITI, BEVANDE ED OLI.

| | | | | | | | | | | |
|--|----------|-----|---------|-----|---------|---------------------------|-----|---------|-----|-----|
| Oli volatili od es- senze, di rose. (Val. I. 800). | Chilogr. | 68 | 54 400 | 68 | 54 400 | Austria-Ungheria. | ... | ... | ... | ... |
| | id. | 96 | 76 800 | ... | ... | Bulgaria | ... | ... | ... | ... |
| | id. | 2 | 1 600 | 2 | 1 600 | Francia | 112 | 89 600 | ... | ... |
| | id. | 417 | 333 600 | 417 | 333 600 | Germania | ... | ... | ... | ... |
| | id. | 1 | 800 | 1 | 800 | Gran Bretagna. | 32 | 25 600 | ... | ... |
| | id. | 48 | 38 400 | ... | ... | Romania. | ... | ... | ... | ... |
| | id. | 5 | 4 000 | 5 | 4 000 | Turchia Europea. | ... | ... | ... | ... |
| | | 637 | 509 600 | 493 | 394 400 | | 144 | 115 200 | ... | ... |

| | | | | | | | | | | |
|--|----------|--------|---------|------------|---------|---------------------------|---------|-----------|---------|-----------|
| Oli volatili od es- senze, di arancio. (Val. I. ed E. 23). | Chilogr. | 2 338 | 53 774 | 2 338 | 53 774 | Austria-Ungheria. | 34 231 | 787 313 | 34 231 | 787 313 |
| | id. | ... | ... | ... | ... | Belgio | 2 000 | 46 000 | 2 000 | 46 000 |
| | id. | ... | ... | ... | ... | Danimarca. | 1 450 | 33 350 | 1 450 | 33 350 |
| | id. | 2 616 | 60 168 | 2 616 | 60 168 | Francia | 12 307 | 283 061 | 12 307 | 283 061 |
| | id. | 6 772 | 155 756 | 6 772 | 155 756 | Germania | 7 703 | 177 169 | 7 703 | 177 169 |
| | id. | 3 142 | 72 266 | 3 087 | 71 001 | Gran Bretagna. | 9 722 | 223 606 | 9 722 | 223 606 |
| | id. | ... | ... | ... | ... | Grecia | 78 | 1 794 | 78 | 1 794 |
| | id. | ... | ... | ... | ... | Olanda. | 3 165 | 72 795 | 3 165 | 72 795 |
| | id. | ... | ... | ... | ... | Romania. | 31 | 713 | 31 | 713 |
| | id. | ... | ... | ... | ... | Russia. | 170 | 3 910 | 170 | 3 910 |
| | id. | ... | ... | ... | ... | Spagna. | 2 067 | 47 541 | 2 067 | 47 541 |
| | id. | 4 | 92 | 4 | 92 | Svizzera | 12 311 | 283 153 | 12 311 | 283 153 |
| | id. | ... | ... | ... | ... | Turchia Europea. | 150 | 3 450 | 150 | 3 450 |
| | id. | ... | ... | ... | ... | India Britannica e Ceylon | 10 | 230 | 10 | 230 |
| | id. | ... | ... | ... | ... | Cina | 80 | 1 840 | 80 | 1 840 |
| | id. | ... | ... | ... | ... | Giappone. | 190 | 4 370 | 190 | 4 370 |
| | id. | ... | ... | ... | ... | Possedimenti Olandesi. | 259 | 5 957 | 259 | 5 957 |
| | id. | 18 | 414 | 18 | 414 | Egitto | ... | ... | ... | ... |
| | id. | ... | ... | ... | ... | Tripolitania | 190 | 4 370 | 190 | 4 370 |
| | id. | 1 345 | 30 935 | 1 345 | 30 935 | Stati Uniti. | 48 695 | 1 119 985 | 48 695 | 1 119 985 |
| | id. | ... | ... | ... | ... | Altri Stati dell'Am. C.. | 258 | 5 934 | 258 | 5 934 |
| | id. | ... | ... | ... | ... | Perù. | 65 | 1 495 | 10 | 230 |
| | id. | ... | ... | ... | ... | Argentina | 214 | 4 922 | 214 | 4 922 |
| | id. | ... | ... | ... | ... | Chili | 50 | 1 150 | 50 | 1 150 |
| | id. | ... | ... | ... | ... | Australia. | 1 398 | 32 154 | 1 398 | 32 154 |
| | | 16 235 | 373 405 | (a) 16 180 | 372 140 | | 136 794 | 3 146 262 | 136 739 | 3 144 997 |

| | | | | | | | | | | |
|---|----------|-----|-----|-----|-----|----------------------------|----|-------|----|-------|
| Oli volatili od es- senze, di manda- rino. (Val. E. 41). | Chilogr. | ... | ... | ... | ... | Austria-Ungheria | 16 | 656 | 16 | 656 |
| | id. | ... | ... | ... | ... | Francia | 12 | 492 | 12 | 492 |
| | id. | ... | ... | ... | ... | Germania | 12 | 492 | 12 | 492 |
| | | ... | ... | ... | ... | | 40 | 1 640 | 40 | 1 640 |

(a) Compresi chilogr. 187, merce di produzione nazionale reimportata.

ANALISI DEL COMMERCIO GENERALE E SPECIALE D'IMPORTAZIONE E DI ESPORTAZIONE - 1906.

| MERCÌ | UNITÀ | IMPORTAZIONE | | | | PAESI DI PROVENIENZA e DI DESTINAZIONE | ESPORTAZIONE | | | |
|-------|-------|--------------------|---------------------|--------------------|---------------------|---|--------------------|---------------------|--------------------|---------------------|
| | | COMMERCIO GENERALE | | COMMERCIO SPECIALE | | | COMMERCIO GENERALE | | COMMERCIO SPECIALE | |
| | | Quan- tità | Valore — Lire | Quan- tità | Valore — Lire | | Quan- tità | Valore — Lire | Quan- tità | Valore — Lire |

(Le cifre fra parentesi indicano i valori unitari).

Segue CATEGORIA I. — SPIRITI, BEVANDE ED OLI.

| | | | | | | | | | | |
|----------------------------|----------|-----|-----|-----|-----|---------------------------|--------|-----------|--------|-----------|
| Oli volatili od es- | Chilogr. | ... | ... | ... | ... | Austria-Ungheria . . . | 16 089 | 466 581 | 16 089 | 466 581 |
| senze, di berga- | id. | ... | ... | ... | ... | Danimarca. | 45 | 1 305 | 45 | 1 305 |
| motto. | id. | ... | ... | ... | ... | Francia | 22 735 | 659 315 | 22 735 | 659 315 |
| (Val. E. 29). | id. | ... | ... | ... | ... | Germania | 2 266 | 65 714 | 2 266 | 65 714 |
| | id. | ... | ... | ... | ... | Gran Bretagna. | 7 279 | 211 091 | 7 279 | 211 091 |
| | id. | ... | ... | ... | ... | Grecia | 5 | 145 | 5 | 145 |
| | id. | ... | ... | ... | ... | Olanda | 943 | 27 347 | 943 | 27 347 |
| | id. | ... | ... | ... | ... | Russia | 1 431 | 41 499 | 1 431 | 41 499 |
| | id. | ... | ... | ... | ... | Spagna | 280 | 8 120 | 280 | 8 120 |
| | id. | ... | ... | ... | ... | Svizzera | 23 | 667 | 23 | 667 |
| | id. | ... | ... | ... | ... | India Britannica e Ceylon | 40 | 1 160 | 40 | 1 160 |
| | id. | ... | ... | ... | ... | Cina | 30 | 870 | 30 | 870 |
| | id. | ... | ... | ... | ... | Giappone | 30 | 870 | 30 | 870 |
| | id. | ... | ... | ... | ... | Possedimenti Olandesi . | 169 | 4 901 | 169 | 4 901 |
| | id. | ... | ... | ... | ... | Egitto | 87 | 2 523 | 87 | 2 523 |
| | id. | ... | ... | ... | ... | Colonia del Capo. . . . | 45 | 1 305 | 45 | 1 305 |
| | id. | ... | ... | ... | ... | Stati Uniti. | 11 857 | 343 853 | 11 857 | 343 853 |
| | id. | ... | ... | ... | ... | Antille Francesi | 130 | 3 770 | 130 | 3 770 |
| | id. | ... | ... | ... | ... | Argentina | 20 | 580 | 20 | 580 |
| | id. | ... | ... | ... | ... | Australia. | 6 | 174 | 6 | 174 |
| | | | | | | | 63 510 | 1 841 790 | 63 510 | 1 841 790 |

| | | | | | | | | | | |
|----------------------------|----------|-----|-----|-----|-----|---------------------------|---------|-----------|---------|-----------|
| Oli volatili od es- | Chilogr. | ... | ... | ... | ... | Austria-Ungheria. . . . | 46 839 | 515 229 | 46 839 | 515 229 |
| senze, di limone. | id. | ... | ... | ... | ... | Belgio | 3 988 | 43 868 | 3 988 | 43 868 |
| (Val. E. 11). | id. | ... | ... | ... | ... | Danimarca. | 4 199 | 46 189 | 4 199 | 46 189 |
| | id. | ... | ... | ... | ... | Francia | 30 248 | 332 728 | 30 248 | 332 728 |
| | id. | ... | ... | ... | ... | Germania | 19 752 | 217 272 | 19 752 | 217 272 |
| | id. | ... | ... | ... | ... | Gran Bretagna. | 125 732 | 1 383 052 | 125 732 | 1 383 052 |
| | id. | ... | ... | ... | ... | Grecia | 303 | 3 333 | 303 | 3 333 |
| | id. | ... | ... | ... | ... | Malta | 334 | 3 674 | 334 | 3 674 |
| | id. | ... | ... | ... | ... | Olanda | 4 706 | 51 766 | 4 706 | 51 766 |
| | id. | ... | ... | ... | ... | Russia | 3 844 | 31 284 | 2 844 | 31 284 |
| | id. | ... | ... | ... | ... | Spagna | 3 132 | 34 452 | 3 132 | 34 452 |
| | id. | ... | ... | ... | ... | Svizzera. | 4 918 | 54 098 | 4 918 | 54 098 |
| | id. | ... | ... | ... | ... | Turchia Europea. . . . | 806 | 8 866 | 806 | 8 866 |
| | id. | ... | ... | ... | ... | India Britannica e Ceylon | 1 212 | 13 332 | 1 212 | 13 332 |
| | id. | ... | ... | ... | ... | Cina | 95 | 1 045 | 95 | 1 045 |
| | id. | ... | ... | ... | ... | Giappone. | 948 | 10 428 | 948 | 10 428 |
| | id. | ... | ... | ... | ... | Egitto | 956 | 10 516 | 956 | 10 516 |
| | id. | ... | ... | ... | ... | Tunisia | 141 | 1 551 | 141 | 1 551 |
| | id. | ... | ... | ... | ... | Altre Contr. Africane . . | 12 | 132 | 12 | 132 |
| | id. | ... | ... | ... | ... | Stati Uniti. | 161 868 | 1 780 548 | 161 868 | 1 780 548 |
| | id. | ... | ... | ... | ... | Canadà. | 28 | 308 | 28 | 308 |
| | id. | ... | ... | ... | ... | Messico | 140 | 1 540 | 140 | 1 540 |
| | id. | ... | ... | ... | ... | Antille Francesi | 945 | 10 395 | 945 | 10 395 |
| | id. | ... | ... | ... | ... | Brasile. | 490 | 5 390 | 490 | 5 390 |
| | id. | ... | ... | ... | ... | Argentina | 4 942 | 54 362 | 4 942 | 54 362 |
| | id. | ... | ... | ... | ... | Australia. | 21 012 | 231 132 | 21 012 | 231 132 |
| | | | | | | | 440 590 | 4 846 490 | 440 590 | 4 846 490 |

Segue TAVOLA X.

ANALISI DEL COMMERCIO GENERALE E SPECIALE D'IMPORTAZIONE E DI ESPORTAZIONE - 1906.

| MERCÌ | UNITÀ | IMPORTAZIONE | | | | PAESI DI PROVENIENZA e DI DESTINAZIONE | ESPORTAZIONE | | | |
|-------|-------|--------------------|---------------------|--------------------|---------------------|---|--------------------|---------------------|--------------------|---------------------|
| | | COMMERCIO GENERALE | | COMMERCIO SPECIALE | | | COMMERCIO GENERALE | | COMMERCIO SPECIALE | |
| | | Quan- tità | Valore — Lire | Quan- tità | Valore — Lire | | Quan- tità | Valore — Lire | Quan- tità | Valore — Lire |

(Le cifre fra parentesi indicano i valori unitari).

Segue CATEGORIA I. — SPIRITI, BEVANDE ED OLI.

| | | | | | | | | | | |
|--|---------|---------|---------|---------|---------|---------------------------|--------|--------|--------|--------|
| Oli volatili od es- senze, di altri agrumi. (Val. E. 24). | Chilog. | ... | ... | ... | ... | Austria-Ungheria . . . | 12 | 288 | 12 | 288 |
| | id. | ... | ... | ... | ... | Francia | 1 680 | 40 320 | 1 680 | 40 320 |
| | | ... | ... | ... | ... | | 1 692 | 40 608 | 1 692 | 40 608 |
| Oli volatili od es- senze, di chiodi di garofano. (Val. I. 20). | Chilog. | 218 | 4 360 | 218 | 4 360 | Austria-Ungheria . . . | ... | ... | ... | ... |
| | id. | 597 | 11 940 | 597 | 11 940 | Francia | ... | ... | ... | ... |
| | id. | 1 629 | 32 580 | 1 629 | 32 580 | Germania | ... | ... | ... | ... |
| | id. | 2 | 40 | 2 | 40 | Gran Bretagna | ... | ... | ... | ... |
| | | 2 446 | 48 920 | 2 446 | 48 920 | | ... | ... | ... | ... |
| Oli volatili od es- senze, di menta. (Val. I. ed E. 40). | Chilog. | 896 | 35 840 | 896 | 35 840 | Austria-Ungheria . . . | ... | ... | ... | ... |
| | id. | 1 286 | 51 440 | 1 247 | 49 880 | Francia | 1 232 | 40 280 | 1 232 | 49 280 |
| | id. | 4 070 | 162 800 | 4 070 | 162 800 | Germania | 284 | 11 360 | ... | ... |
| | id. | 460 | 18 400 | 476 | 7 040 | Gran Bretagna | ... | ... | ... | ... |
| | id. | 57 | 2 280 | 57 | 2 280 | Svizzera | 43 | 1 720 | 4 | 160 |
| | id. | ... | ... | ... | ... | India Britannica e Ceylon | 90 | 3 600 | 90 | 3 600 |
| | id. | 18 | 720 | 18 | 720 | Cina | ... | ... | ... | ... |
| | id. | 164 | 6 560 | 164 | 6 560 | Stati Uniti | ... | ... | ... | ... |
| | id. | ... | ... | ... | ... | Altri Stati dell'Am. C. . | 37 | 1 480 | 37 | 1 480 |
| | id. | ... | ... | ... | ... | Argentina | 100 | 4 000 | 100 | 4 000 |
| | 6 951 | 278 040 | 6 628 | 265 120 | | 1 786 | 71 440 | 1 463 | 58 520 | |

ANALISI DEL COMMERCIO GENERALE E SPECIALE D'IMPORTAZIONE E DI ESPORTAZIONE - 1906.

| MERCÌ | UNITÀ | IMPORTAZIONE | | | | PAESI DI PROVENIENZA e DI DESTINAZIONE | ESPORTAZIONE | | | |
|-------|-------|--------------------|---------------------|--------------------|---------------------|---|--------------------|---------------------|--------------------|---------------------|
| | | COMMERCIO GENERALE | | COMMERCIO SPECIALE | | | COMMERCIO GENERALE | | COMMERCIO SPECIALE | |
| | | Quan- tità | Valore — Lire | Quan- tità | Valore — Lire | | Quan- tità | Valore — Lire | Quan- tità | Valore — Lire |

(Le cifre fra parentesi indicano i valori unitari).

Segue CATEGORIA I. — SPIRITI, BEVANDE ED OLI.

| | | | | | | | | | | |
|--|----------|--------|------------|---------|---------------------|----------------------------|--------|-------------|--------|-------------|
| Oli volatili od essenze, non nominati. (Val. I. ed E. 20). | Chilogr. | 8 920 | 178 400 | 8 920 | 178 400 | Austria-Ungheria . . . | 1 003 | 20 060 | 1 003 | 20 060 |
| | id. | 115 | 2 300 | 115 | 2 300 | Belgio | 255 | 5 400 | 255 | 5 400 |
| | id. | ... | ... | ... | ... | Bulgaria | 571 | 11 420 | ... | ... |
| | id. | 12 879 | 257 580 | 12 429 | 248 580 | Francia | 807 | 16 140 | 807 | 16 140 |
| | id. | 40 552 | 811 040 | 40 552 | 811 040 | Germania | 1 969 | 39 380 | 1 969 | 39 380 |
| | id. | 3 502 | 70 040 | 3 026 | 60 520 | Gran Bretagna | ... | ... | ... | ... |
| | id. | ... | ... | ... | ... | Malta | 54 | 1 080 | 54 | 1 080 |
| | id. | ... | ... | ... | ... | Olanda | 717 | 14 340 | 717 | 14 340 |
| | id. | 245 | 4 900 | 245 | 4 900 | Portogallo | ... | ... | ... | ... |
| | id. | 320 | 6 400 | 320 | 6 400 | Spagna | ... | ... | ... | ... |
| | id. | 773 | 15 460 | 773 | 15 460 | Svizzera | 506 | 10 120 | 506 | 10 120 |
| | id. | ... | ... | ... | ... | Turchia Europea | 153 | 3 060 | ... | ... |
| | id. | 580 | 11 600 | 580 | 11 600 | India Britannica e Ceylon | 33 | 660 | 33 | 660 |
| | id. | 522 | 10 440 | 522 | 10 440 | Cina | ... | ... | ... | ... |
| | id. | 25 | 520 | 26 | 520 | Egitto | 102 | 2 040 | ... | ... |
| | id. | 108 | 2 160 | ... | ... | Marocco | ... | ... | ... | ... |
| | id. | ... | ... | ... | ... | Altre Contr. Africane . . | 108 | 2 160 | ... | ... |
| | id. | 240 | 4 980 | 240 | 4 980 | Stati Uniti | 196 | 3 920 | 196 | 3 920 |
| | id. | ... | ... | ... | ... | Messico | 524 | 10 480 | 444 | 8 880 |
| | id. | ... | ... | ... | ... | Cuba e Portorico | 57 | 1 140 | ... | ... |
| id. | 309 | 6 180 | 40 | 800 | Brasile | 145 | 2 900 | 145 | 2 900 | |
| id. | ... | ... | ... | ... | Perù | 249 | 4 980 | 17 | 340 | |
| id. | ... | ... | ... | ... | Argentina | 597 | 11 940 | 597 | 11 940 | |
| id. | ... | ... | ... | ... | Chil. | 58 | 1 160 | 58 | 1 160 | |
| | | 69 100 | 1 382 000 | 67 797 | 1 355 940 | | 8 104 | 162 080 | 6 801 | 136 020 |
| Lieviti (Val. I. ed E. 85). | Quintali | 746 | 63 410 | 746 | 63 410 | Austria-Ungheria . . . | ... | ... | ... | ... |
| | id. | 30 | 2 550 | 30 | 2 550 | Francia | ... | ... | ... | ... |
| | id. | 247 | 20 995 | 247 | 20 995 | Germania | ... | ... | ... | ... |
| | id. | 445 | 37 825 | 445 | 37 825 | Svizzera | ... | ... | ... | ... |
| | | | 1 468 | 124 780 | 1 468 | 124 780 | | 74 | 6 290 | 74 |
| | | | | | | Provviste { bast. naz. . . | 1 | 85 | 1 | 85 |
| | | | | | | di bordo { bast. est. . . | 73 | 6 205 | 73 | 6 205 |
| | | | | | | | 74 | 6 290 | 74 | 6 290 |
| Diamant (Val. I. 130). | Quintali | 395 | 51 350 | 395 | 51 350 | Austria-Ungheria . . . | ... | ... | ... | ... |
| | id. | 5 | 650 | 5 | 650 | Germania | ... | ... | ... | ... |
| | | 400 | 52 000 | 400 | 52 000 | | | | | |
| Totale della I categoria | | | 57 003 261 | | 40 656 697 | | | 140 868 465 | | 124 521 901 |

Segue TAVOLA X.

ANALISI DEL COMMERCIO GENERALE E SPECIALE D'IMPORTAZIONE E DI ESPORTAZIONE - 1906.

| MERCÌ | UNITÀ | IMPORTAZIONE | | | | PAESI DI PROVENIENZA e DI DESTINAZIONE | ESPORTAZIONE | | | |
|--|----------|--------------------|---------------------|--------------------|---------------------|---|--------------------|---------------------|--------------------|---------------------|
| | | COMMERCIO GENERALE | | COMMERCIO SPECIALE | | | COMMERCIO GENERALE | | COMMERCIO SPECIALE | |
| | | Quan- tità | Valore — Lire | Quan- tità | Valore — Lire | | Quan- tità | Valore — Lire | Quan- tità | Valore — Lire |
| (Le cifre fra parentesi indicano i valori unitari). | | | | | | | | | | |
| CATEGORIA II — GENERI COLONIALI, DROGHE E TABACCHI. | | | | | | | | | | |
| Caffè - naturale. | Quintali | 15 255 | 1 647 540 | 15 240 | 1 645 920 | Austria-Ungheria. . . . | 1 849 | 199 692 | ... | ... |
| (Val. I. 108). | id. | 442 | 47 736 | 442 | 47 736 | Belgio | ... | ... | ... | ... |
| | id. | ... | ... | ... | ... | Bulgaria | 3 829 | 413 532 | ... | ... |
| | id. | ... | ... | ... | ... | Candia | 39 | 4 242 | ... | ... |
| | id. | 3 488 | 376 704 | 3 142 | 339 336 | Francia | 157 | 16 956 | ... | ... |
| | id. | 303 | 32 724 | 264 | 28 512 | Germania | 150 | 16 200 | ... | ... |
| | id. | ... | ... | ... | ... | Gibilterra | 40 | 4 320 | ... | ... |
| | id. | 16 991 | 1 835 028 | 16 239 | 1 753 812 | Gran Bretagna | 230 | 24 840 | ... | ... |
| | id. | ... | ... | ... | ... | Grecia | 2 345 | 253 260 | ... | ... |
| | id. | 14 | 1 512 | 14 | 1 512 | Malta | 448 | 48 384 | ... | ... |
| | id. | 459 | 49 572 | 459 | 49 572 | Olanda | 105 | 11 340 | ... | ... |
| | id. | ... | ... | ... | ... | Romania | 1 279 | 138 132 | ... | ... |
| | id. | 60 | 6 480 | 60 | 6 480 | Russia | 169 | 18 252 | ... | ... |
| | id. | 55 | 5 940 | ... | ... | Spagna | 1 222 | 131 976 | ... | ... |
| | id. | 252 | 27 216 | 252 | 27 216 | Svizzera | 6 158 | 665 064 | ... | ... |
| | id. | ... | ... | ... | ... | Turchia Europea | 8 886 | 959 688 | ... | ... |
| | id. | 768 | 82 944 | 535 | 57 780 | Turchia Asiatica | 1 426 | 154 008 | ... | ... |
| | id. | 816 | 88 128 | 720 | 77 760 | India Britannica e Ceylon | ... | ... | ... | ... |
| | id. | 212 | 22 896 | 111 | 11 988 | Altri Poss. Ing. in Asia. | 60 | 6 480 | ... | ... |
| | id. | ... | ... | ... | ... | Cina | 48 | 5 184 | ... | ... |
| | id. | 124 | 13 392 | ... | ... | Possedimenti Olandesi . | 9 | 972 | ... | ... |
| | id. | 68 | 7 344 | 51 | 5 508 | Egitto | 558 | 60 264 | ... | ... |
| | id. | 4 | 432 | 4 | 432 | Tunisia | 2 671 | 288 468 | ... | ... |
| | id. | ... | ... | ... | ... | Tripolitania | 1 023 | 110 484 | ... | ... |
| | id. | 12 | 1 296 | ... | ... | Marocco | 577 | 62 316 | ... | ... |
| | id. | 8 | 864 | 8 | 864 | Eritrea | 10 | 1 080 | ... | ... |
| | id. | 2 189 | 236 412 | 2 189 | 236 412 | Stati Uniti | ... | ... | ... | ... |
| | id. | 31 | 3 348 | 31 | 3 348 | Messico | ... | ... | ... | ... |
| | id. | 3 347 | 361 476 | 3 251 | 351 108 | Cuba e Portorico | ... | ... | ... | ... |
| | id. | 42 | 4 536 | 42 | 4 536 | Antille Inglesi | ... | ... | ... | ... |
| | id. | 3 352 | 362 016 | 3 352 | 362 016 | Altre Antille | ... | ... | ... | ... |
| | id. | 5 815 | 628 020 | 5 554 | 599 832 | Altri Stati dell'Am. C. . | ... | ... | ... | ... |
| | id. | 185 623 | 20 047 284 | 151 826 | 16 397 208 | Brasile | ... | ... | ... | ... |
| | id. | 566 | 61 128 | 493 | 53 244 | Argentina | 1 006 | 108 648 | ... | ... |
| | id. | ... | ... | ... | ... | Uruguay | 70 | 7 560 | ... | ... |
| | id. | 16 | 1 728 | 16 | 1 728 | Altre Contr. dell'Am. M. | ... | ... | ... | ... |
| | | | | | | Provviste } bast. naz. . | 979 | 105 732 | ... | ... |
| | | | | | | di bordo } bast. est. . | 674 | 72 792 | ... | ... |
| | | 240 312 | 25 953 696 | 204 295 | 22 063 860 | | 36 017 | 3 889 836 | ... | ... |

Segue TAVOLA X.

ANALISI DEL COMMERCIO GENERALE E SPECIALE D'IMPORTAZIONE E DI ESPORTAZIONE - 1906.

| MERCÌ | UNITÀ | IMPORTAZIONE | | | | PAESI DI PROVENIENZA e DI DESTINAZIONE | ESPORTAZIONE | | | |
|-------|-------|--------------------|---------------------|--------------------|---------------------|---|--------------------|---------------------|--------------------|---------------------|
| | | COMMERCIO GENERALE | | COMMERCIO SPECIALE | | | COMMERCIO GENERALE | | COMMERCIO SPECIALE | |
| | | Quan- tità | Valore — Lire | Quan- tità | Valore — Lire | | Quan- tità | Valore — Lire | Quan- tità | Valore — Lire |

(Le cifre fra parentesi indicano i valori unitari).

Segue **CATEGORIA II** — GENERI COLONIALI, DROGHE E TABACCHI.

| | | | | | | | | | | |
|--|----------|--------|-----------|---------|-----------|--------------------------------|--------------------------------|--------|-------|--------|
| Caffè - tostato . . . (Val. I. 145). | Quintali | 1 | 145 | 1 | 145 | Austria-Ungheria . . . | ... | ... | ... | ... |
| | id. | 10 | 1 450 | 10 | 1 450 | Francia | ... | ... | ... | ... |
| | id. | 66 | 9 570 | 3 | 435 | Germania | ... | ... | ... | ... |
| | id. | 1 | 145 | 1 | 145 | Gran Bretagna | ... | ... | ... | ... |
| | id. | 2 | 290 | 2 | 290 | Olanda | ... | ... | ... | ... |
| | id. | 6 | 870 | 6 | 870 | Svizzera | ... | ... | ... | ... |
| | id. | 2 | 290 | 2 | 290 | Egitto | ... | ... | ... | ... |
| | id. | 1 | 145 | 1 | 145 | Tunisia | ... | ... | ... | ... |
| | id. | 3 | 435 | 3 | 435 | Stati Uniti | 11 | 1 595 | ... | ... |
| | id. | 2 | 290 | 2 | 290 | Brasile | ... | ... | ... | ... |
| | | | 94 | 13 630 | 31 | 4 495 | Provviste } bast. naz. | 4 | 580 | ... |
| | | | | | | di bordo } bast. est. | 48 | 6 960 | ... | ... |
| | | | | | | | 63 | 9 135 | ... | ... |
| Cicoria ed ogni al- tra sostanza da sostituirsi al caffè - disseccata. (Val. I. 25). | Quintali | 155 | 3 875 | 155 | 3 875 | Austria-Ungheria . . . | ... | ... | ... | ... |
| | id. | 44 934 | 1 123 350 | 44 934 | 1 123 350 | Belgio | ... | ... | ... | ... |
| | | 45 089 | 1 127 225 | 45 089 | 1 127 225 | | ... | ... | ... | ... |
| Detta - macinata o anche solamente tostata. (Val. I. ed E. 50). | Quintali | 2 | 100 | 2 | 100 | Austria-Ungheria . . . | ... | ... | ... | ... |
| | id. | 212 | 10 600 | 174 | 8 700 | Francia | ... | ... | ... | ... |
| | id. | 642 | 32 100 | 604 | 30 200 | Germania | ... | ... | ... | ... |
| | id. | 18 | 900 | ... | ... | Gran Bretagna | ... | ... | ... | ... |
| | id. | 2 | 100 | 2 | 100 | Malta | ... | ... | ... | ... |
| | id. | 79 | 3 950 | 62 | 3 100 | Svizzera | ... | ... | ... | ... |
| | id. | ... | ... | ... | ... | Argentina | 324 | 16 200 | 324 | 16 200 |
| | id. | ... | ... | ... | ... | Uruguay | 4 | 200 | 4 | 200 |
| | | | | | | Provviste } bast. naz. | 71 | 3 550 | ... | ... |
| | | | | | | di bordo } bast. est. | 40 | 2 000 | ... | ... |
| | | 955 | 47 750 | 844 | 42 200 | | 439 | 21 950 | 328 | 16 400 |
| Detta - melazzo torrefatto. (Val. I. 60). | Quintali | 309 | 18 540 | 309 | 18 540 | Germania | ... | ... | ... | ... |
| | id. | 1 690 | 101 400 | 1 690 | 101 400 | Svizzera | ... | ... | ... | ... |
| | | 1 999 | 119 940 | 1 999 | 119 940 | | ... | ... | ... | ... |
| Melazzo (Val. I. ed E. 7). | Quintali | ... | ... | ... | ... | Austria-Ungheria . . . | 12 | 84 | 12 | 84 |
| | id. | 247 | 1 729 | 247 | 1 729 | Francia | ... | ... | ... | ... |
| | id. | ... | ... | ... | ... | Germania | 1 005 | 7 035 | 1 005 | 7 035 |
| | id. | 348 | 2 436 | 348 | 2 436 | Gran Bretagna | ... | ... | ... | ... |
| | id. | ... | ... | ... | ... | Malta | 92 | 644 | 92 | 644 |
| | | 595 | 4 165 | (a) 595 | 4 165 | | 1 109 | 7 763 | 1 109 | 7 763 |

(a) Compresi quintali 590 di melazzo di canna, destinato alla fabbricazione dei surrogati del caffè.

Segue TAVOLA X.

ANALISI DEL COMMERCIO GENERALE E SPECIALE D'IMPORTAZIONE E DI ESPORTAZIONE - 1906.

| MERCÌ | UNITÀ | IMPORTAZIONE | | | | PAESI DI PROVENIENZA e DI DESTINAZIONE | ESPORTAZIONE | | | |
|-------|-------|--------------------|---------------------|--------------------|---------------------|---|--------------------|---------------------|--------------------|---------------------|
| | | COMMERCIO GENERALE | | COMMERCIO SPECIALE | | | COMMERCIO GENERALE | | COMMERCIO SPECIALE | |
| | | Quan- tità | Valore — Lire | Quan- tità | Valore — Lire | | Quan- tità | Valore — Lire | Quan- tità | Valore — Lire |

(Le cifre fra parentesi indicano i valori unitari).

Segue **CATEGORIA II** — GENERI COLONIALI, DROGHE E TABACCHI.

| | | | | | | | | | | |
|---|----------|---------|-----------|-------------|-----------|---|--------------|----------------|--------------|----------------|
| Zucchero di latte. (Val. E. 100). | Quintali | ... | ... | ... | ... | Belgio | 25 | 2 500 | 25 | 2 500 |
| | id. | ... | ... | ... | ... | Francia | 55 | 5 500 | 55 | 5 500 |
| | id. | ... | ... | ... | ... | Germania | 686 | 68 600 | 686 | 68 600 |
| | id. | ... | ... | ... | ... | Gran Bretagna | 558 | 55 800 | 558 | 55 800 |
| | id. | ... | ... | ... | ... | Olanda | 444 | 44 400 | 444 | 44 400 |
| | id. | ... | ... | ... | ... | Spagna | 17 | 1 700 | 17 | 1 700 |
| | id. | ... | ... | ... | ... | Svizzera | 406 | 40 600 | 406 | 40 600 |
| | id. | ... | ... | ... | ... | India Britannica e Ceylon | 6 | 600 | 6 | 600 |
| | id. | ... | ... | ... | ... | Cina | 159 | 15 900 | 159 | 15 900 |
| | id. | ... | ... | ... | ... | Giappone | 388 | 38 800 | 388 | 38 800 |
| | id. | ... | ... | ... | ... | Egitto | 3 | 300 | 3 | 300 |
| | id. | ... | ... | ... | ... | Tunisia | 2 | 200 | 2 | 200 |
| | id. | ... | ... | ... | ... | Altri Stati dell'Am. C. | 403 | 40 300 | 403 | 40 300 |
| | id. | ... | ... | ... | ... | Argentina | 271 | 27 100 | 271 | 27 100 |
| | id. | ... | ... | ... | ... | Brasile | 12 | 1 200 | 12 | 1 200 |
| | id. | ... | ... | ... | ... | Messico | 78 | 7 800 | 78 | 7 800 |
| | id. | ... | ... | ... | ... | Australia | 12 | 1 200 | 12 | 1 200 |
| | | ... | ... | ... | ... | | 2 892 | 289 200 | 2 892 | 289 200 |
| Zucchero di prima classe. (Val. I. ed E. 27), | Quintali | 79 902 | 2 157 354 | 79 497 | 2 146 449 | Austria-Ungheria | ... | ... | ... | ... |
| | id. | 5 027 | 135 729 | 5 027 | 135 729 | Belgio | ... | ... | ... | ... |
| | id. | 24 999 | 674 973 | 23 488 | 626 076 | Francia | ... | ... | ... | ... |
| | id. | 540 | 13 770 | 256 | 6 942 | Germania | 23 | 621 | 23 | 621 |
| | id. | 2 552 | 68 904 | 1 369 | 36 963 | Gran Bretagna | ... | ... | ... | ... |
| | id. | 23 | 621 | 23 | 621 | Malta | ... | ... | ... | ... |
| | id. | 305 | 8 235 | 126 | 3 402 | Olanda | ... | ... | ... | ... |
| | id. | 412 | 3 024 | ... | ... | Russia | ... | ... | ... | ... |
| | id. | 133 | 3 591 | 133 | 3 591 | Svizzera | 179 | 4 833 | 18 | 486 |
| | id. | 405 | 2 835 | 405 | 2 835 | Egitto | ... | ... | ... | ... |
| | id. | 41 | 297 | 41 | 297 | Tunisia | ... | ... | ... | ... |
| | id. | ... | ... | ... | ... | Eritrea | 2 | 54 | 2 | 54 |
| | id. | 63 | 1 701 | 3 | 81 | Stati Uniti | ... | ... | ... | ... |
| | id. | 5 | 135 | 5 | 135 | Antille Inglesi | ... | ... | ... | ... |
| | id. | 9 | 243 | 9 | 243 | Altre Antille | ... | ... | ... | ... |
| | id. | 578 | 15 606 | 323 | 8 721 | Brasile | ... | ... | ... | ... |
| | id. | 2 | 54 | 2 | 54 | Perù | ... | ... | ... | ... |
| | | 114 336 | 3 087 072 | (a) 110 077 | 2 972 079 | Provviste di bordo { bast. naz. | 2 554 | 68 958 | 4 | 108 |
| | | | | | | { bast. est. | 1 550 | 41 850 | 2 | 54 |
| | | | | | | | 4 308 | 116 316 | 49 | 1 323 |

(a) Importati per consumo quintali 89902; per temporanea importazione quintali 20175.

Segue TAVOLA X.

ANALISI DEL COMMERCIO GENERALE E SPECIALE D'IMPORTAZIONE E DI ESPORTAZIONE - 1906.

| MERCÌ | UNITÀ | IMPORTAZIONE | | | | PAESI DI PROVENIENZA e DI DESTINAZIONE | ESPORTAZIONE | | | |
|-------|-------|--------------------|---------------------|--------------------|---------------------|---|--------------------|---------------------|--------------------|---------------------|
| | | COMMERCIO GENERALE | | COMMERCIO SPECIALE | | | COMMERCIO GENERALE | | COMMERCIO SPECIALE | |
| | | Quan- tità | Valore — Lire | Quan- tità | Valore — Lire | | Quan- tità | Valore — Lire | Quan- tità | Valore — Lire |

(Le cifre fra parentesi indicano i valori unitari).

Segue CATEGORIA II — GENERI COLONIALI, DROGHE E TABACCHI.

| | | | | | | | | | | |
|---|----------|--------|---------|------------|---------|----------------------------|-----|--------|-----|-----|
| Zucchero di seconda classe. (Val. I. ed E. 22). | Quintali | | 2 640 | 120 | 2 640 | Austria-Ungheria | ... | ... | ... | ... |
| | id. | 15 011 | 330 242 | 15 011 | 330 242 | Belgio | ... | ... | ... | ... |
| | id. | 2 541 | 55 902 | 2 431 | 53 482 | Francia | ... | ... | ... | ... |
| | id. | 704 | 15 488 | 704 | 15 488 | Germania | ... | ... | ... | ... |
| | id. | 14 739 | 324 258 | 14 450 | 317 900 | Gran Bretagna | ... | ... | ... | ... |
| | id. | 36 | 792 | 36 | 792 | Olanda | ... | ... | ... | ... |
| | id. | 2 | 44 | 2 | 44 | Svizzera | 286 | 6 292 | ... | ... |
| | id. | 2 | 44 | 2 | 44 | India Britannica e Ceylon | ... | ... | ... | ... |
| | id. | 170 | 3 740 | 170 | 3 740 | Egitto | ... | ... | ... | ... |
| | id. | 3 | 66 | 3 | 66 | Stati Uniti | ... | ... | ... | ... |
| | id. | 1 463 | 32 486 | 1 383 | 30 426 | Brasile | ... | ... | ... | ... |
| | | | | | | Provviste di bordo | | | | |
| | | | | | |) bast. naz.. | 137 | 3 014 | ... | ... |
| | | | | | |) bast. est. . | 56 | 1 232 | ... | ... |
| | | 34 791 | 765 402 | (a) 34 312 | 754 864 | | 479 | 10 538 | ... | ... |

| | | | | | | | | | | |
|---|----------|-----|-----|-----|-----|----------------------------|-----|--------|-----|--------|
| Glucosio - liquido. (Val. E. 40). | Quintali | ... | ... | ... | ... | Austria-Ungheria | 6 | 240 | 6 | 240 |
| | id. | ... | ... | ... | ... | Germania | 5 | 200 | 5 | 200 |
| | id. | ... | ... | ... | ... | Gran Bretagna | 237 | 9 480 | 237 | 9 480 |
| | id. | ... | ... | ... | ... | Grecia | 14 | 560 | 14 | 360 |
| | id. | ... | ... | ... | ... | Malta | 2 | 80 | 2 | 80 |
| | id. | ... | ... | ... | ... | Egitto | 5 | 200 | 5 | 200 |
| | id. | ... | ... | ... | ... | Altri Stati dell'Am. C. . | 10 | 400 | 10 | 400 |
| | id. | ... | ... | ... | ... | Argentina | 5 | 200 | 5 | 200 |
| | id. | ... | ... | ... | ... | Brasile | 25 | 1 000 | 25 | 1 000 |
| | id. | ... | ... | ... | ... | Canada | 19 | 760 | 19 | 760 |
| | id. | ... | ... | ... | ... | Chili | 8 | 320 | 8 | 320 |
| | id. | ... | ... | ... | ... | Perù | 2 | 80 | 2 | 80 |
| | id. | ... | ... | ... | ... | Stati Uniti | 29 | 1 160 | 29 | 1 160 |
| | id. | ... | ... | ... | ... | Uruguay | 11 | 440 | 11 | 440 |
| | | ... | ... | ... | ... | | 378 | 15 120 | 378 | 15 120 |

(a) Importato per consumo quintali 34 212; per temporanea importazione quintali 400.

Segue TAVOLA X.

ANALISI DEL COMMERCIO GENERALE E SPECIALE D'IMPORTAZIONE E DI ESPORTAZIONE - 1906.

| MERCÌ | UNITÀ | IMPORTAZIONE | | | | PAESI DI PROVENIENZA e DI DESTINAZIONE | ESPORTAZIONE | | | | | | |
|---|----------|--------------------|---------------------|--------------------|---------------------|---|--------------------|---------------------|--------------------|---------------------|-----------|--|--|
| | | COMMERCIO GENERALE | | COMMERCIO SPECIALE | | | COMMERCIO GENERALE | | COMMERCIO SPECIALE | | | | |
| | | Quan- tità | Valore — Lire | Quan- tità | Valore — Lire | | Quan- tità | Valore — Lire | Quan- tità | Valore — Lire | | | |
| (Le cifre fra parentesi indicano i valori unitari). | | | | | | | | | | | | | |
| Segue CATEGORIA II — GENERI COLONIALI, DROGHE E TABACCHI. | | | | | | | | | | | | | |
| Confetti e conserve con zucchero o miele. (Val. I. ed E. 150). | Quintali | 310 | 46 500 | 310 | 46 500 | Austria-Ungheria. | 153 | 22 950 | 153 | 22 950 | | | |
| | id. | 1 | 150 | 1 | 150 | Belgio | 188 | 28 200 | 188 | 28 200 | | | |
| | id. | ... | ... | ... | ... | Danimarca | 1 054 | 158 400 | 1 054 | 158 400 | | | |
| | id. | 529 | 79 350 | 510 | 76 500 | Francia | 149 | 22 350 | 149 | 22 350 | | | |
| | id. | 470 | 70 500 | 387 | 58 050 | Germania | 381 | 57 450 | 381 | 57 450 | | | |
| | id. | 1 453 | 217 950 | 1 287 | 193 050 | Gran Bretagna | 2 741 | 411 450 | 2 741 | 411 400 | | | |
| | id. | 10 | 1 500 | 10 | 1 500 | Grecia | 46 | 2 400 | 46 | 2 400 | | | |
| | id. | 5 | 750 | 5 | 750 | Malta | 11 | 1 650 | 11 | 1 650 | | | |
| | id. | ... | ... | ... | ... | Montenegro | 3 | 450 | 3 | 450 | | | |
| | id. | 4 | 600 | 4 | 600 | Olanda | 8 154 | 1 223 400 | 8 154 | 1 223 400 | | | |
| | id. | ... | ... | ... | ... | Portogallo | 4 | 600 | 4 | 600 | | | |
| | id. | ... | ... | ... | ... | Russia | 14 | 2 400 | 14 | 2 400 | | | |
| | id. | 1 | 450 | 1 | 450 | Spagna | 4 | 600 | 4 | 600 | | | |
| | id. | ... | ... | ... | ... | Svezia | 5 | 750 | 5 | 750 | | | |
| | id. | 1 410 | 211 500 | 1 297 | 194 550 | Svizzera | 496 | 29 400 | 496 | 29 400 | | | |
| | id. | 13 | 1 950 | 13 | 1 950 | Turchia Europea | 22 | 3 300 | 22 | 3 300 | | | |
| | id. | 1 | 450 | 1 | 450 | Turchia Asiatica | 18 | 2 700 | 18 | 2 700 | | | |
| | id. | ... | ... | ... | ... | India Britannica e Ceylon | 66 | 9 900 | 66 | 9 900 | | | |
| | id. | ... | ... | ... | ... | Cina | 23 | 3 450 | 23 | 3 450 | | | |
| | id. | ... | ... | ... | ... | Giappone | 1 | 450 | 1 | 450 | | | |
| | id. | ... | ... | ... | ... | Altre Contr. Asiatiche | 2 | 300 | 2 | 300 | | | |
| | id. | 17 | 2 550 | 17 | 2 550 | Egitto | 547 | 82 050 | 547 | 82 050 | | | |
| | id. | 6 | 900 | 6 | 900 | Tunisia | 9 | 1 350 | 9 | 1 350 | | | |
| | id. | ... | ... | ... | ... | Algeria | 1 | 450 | 1 | 450 | | | |
| | id. | ... | ... | ... | ... | Eritrea | 66 | 9 900 | 66 | 9 900 | | | |
| | id. | ... | ... | ... | ... | Colonia del Capo | 2 | 300 | 2 | 300 | | | |
| | id. | ... | ... | ... | ... | Altre Contrade Africane | 1 | 450 | 1 | 450 | | | |
| | id. | 23 | 3 450 | 23 | 3 450 | Stati Uniti | 6 174 | 926 100 | 6 167 | 925 050 | | | |
| | id. | ... | ... | ... | ... | Canada | 112 | 16 800 | 112 | 16 800 | | | |
| | id. | ... | ... | ... | ... | Messico | 47 | 7 050 | 47 | 7 050 | | | |
| | id. | ... | ... | ... | ... | Cuba e Portorico | 2 | 300 | 2 | 300 | | | |
| | id. | ... | ... | ... | ... | Altri Stati dell'Am. C. | 125 | 18 750 | 125 | 18 750 | | | |
| | id. | 3 | 450 | 3 | 450 | Brasile | 127 | 19 050 | 127 | 19 050 | | | |
| | id. | ... | ... | ... | ... | Perù | 195 | 29 250 | 195 | 29 250 | | | |
| | id. | 3 | 450 | 3 | 450 | Argentina | 1 425 | 213 750 | 1 425 | 213 750 | | | |
| | id. | ... | ... | ... | ... | Paraguay | 1 | 450 | 1 | 450 | | | |
| | id. | ... | ... | ... | ... | Uruguay | 75 | 11 250 | 75 | 11 250 | | | |
| | id. | ... | ... | ... | ... | Chili | 181 | 27 150 | 181 | 27 150 | | | |
| | id. | ... | ... | ... | ... | Altre Contr. dell'Am. M. | 53 | 7 950 | 53 | 7 950 | | | |
| | id. | ... | ... | ... | ... | Australia | 11 | 1 650 | 11 | 1 650 | | | |
| | | | | | | Provviste (bast. naz. | 248 | 37 200 | 113 | 16 950 | | | |
| | | | | | | di bordo (bast. est. | 264 | 39 600 | 25 | 3 750 | | | |
| | | 4 259 | 638 850 | 3 878 | 581 700 | | 22 371 | 3 430 650 | (a) 22 490 | | 3 373 500 | | |

(a) Compresi quintali 17,594 di *frutti canditi* riesportati a scarico di temporanea importazione di *zucchero*.

Segue TAVOLA X.

ANALISI DEL COMMERCIO GENERALE E SPECIALE D'IMPORTAZIONE E DI ESPORTAZIONE - 1906.

| MERCÌ | UNITÀ | IMPORTAZIONE | | | | PAESI DI PROVENIENZA e DI DESTINAZIONE | ESPORTAZIONE | | | | | | |
|--|----------|--------------------|---------------------|--------------------|---------------------|---|--------------------------------|---------------------|--------------------|---------------------|-----|--|--|
| | | COMMERCIO GENERALE | | COMMERCIO SPECIALE | | | COMMERCIO GENERALE | | COMMERCIO SPECIALE | | | | |
| | | Quan- tità | Valore — Lire | Quan- tità | Valore — Lire | | Quan- tità | Valore — Lire | Quan- tità | Valore — Lire | | | |
| (Le cifre fra parentesi indicano i valori unitari). | | | | | | | | | | | | | |
| Segue CATEGORIA II — GENERI COLONIALI, DROGHE E TABACCHI. | | | | | | | | | | | | | |
| Latte condensato o concentrato - con aggiunta di zucchero non eccedente il 40 per cento. (Val. I. ed E. 100). | Quintali | 35 | 3 500 | 35 | 3 500 | Austria-Ungheria. | 266 | 26 600 | 266 | 26 600 | | | |
| | id. | ... | ... | ... | ... | Belgio | 500 | 50 000 | 500 | 50 000 | | | |
| | id. | 28 | 2 800 | 23 | 2 800 | Francia | 163 | 16 300 | 163 | 16 300 | | | |
| | id. | 14 | 1 400 | ... | ... | Germania | 40 | 4 000 | 40 | 4 000 | | | |
| | id. | 10 | 1 000 | 40 | 1 000 | Gran Bretagna. | 9 749 | 974 900 | 9 749 | 974 900 | | | |
| | id. | 1 | 100 | 1 | 100 | Malta | 1 | 100 | 1 | 100 | | | |
| | id. | 797 | 79 700 | 562 | 56 200 | Svizzera | 185 | 18 500 | 185 | 18 500 | | | |
| | id. | ... | ... | ... | ... | Altri Poss. Ingl. in Asia. | 50 | 5 000 | 50 | 5 000 | | | |
| | id. | ... | ... | ... | ... | Cina | 56 | 5 600 | 56 | 5 600 | | | |
| | id. | ... | ... | ... | ... | Possedimenti Olandesi . | 70 | 7 000 | 70 | 7 000 | | | |
| | id. | ... | ... | ... | ... | Filippine. | 33 | 3 300 | 33 | 3 300 | | | |
| | id. | ... | ... | ... | ... | Egitto | 9 | 900 | 9 | 900 | | | |
| | id. | ... | ... | ... | ... | Marocco | 1 | 100 | 1 | 100 | | | |
| | id. | ... | ... | ... | ... | Eritrea. | 26 | 2 600 | ... | ... | | | |
| | id. | ... | ... | ... | ... | Altre Contr. Africane. . | 1 210 | 121 000 | 1 210 | 121 000 | | | |
| | id. | ... | ... | ... | ... | Brasile. | 1 | 100 | 1 | 100 | | | |
| | id. | ... | ... | ... | ... | Perù. | 21 | 2 100 | 21 | 2 100 | | | |
| | id. | ... | ... | ... | ... | Chili. | 6 | 600 | 6 | 600 | | | |
| | id. | ... | ... | ... | ... | Altre Contr. dell'Am. M. | 1 | 100 | 1 | 100 | | | |
| | | | 885 | 88 500 | 636 | 63 600 | Provviste) bast. naz. | 114 | 11 400 | ... | ... | | |
| | | | | | | di bordo) bast. est. | 109 | 10 900 | ... | ... | | | |
| | | | | | | | 12 611 | 1 261 100 | (a) 12 362 | 1 236 200 | | | |
| Latte in blocchi o pani, del peso di 10 chilogrammi o più, con aggiunta di zucchero fino a 40 per cento. (Val. I. 130). | Quintali | 9 | 1 170 | 9 | 1 170 | Svizzera | ... | ... | ... | ... | | | |
| | id. | ... | ... | ... | ... | | | | | | | | |
| Detto - con aggiunta di zucchero da 41 a 60 per cento. (Val. I. 130). | Quintali | 1 | 130 | 1 | 130 | Germania | ... | ... | ... | ... | | | |
| | id. | 7 | 910 | 7 | 910 | Svizzera | ... | ... | ... | ... | | | |
| | id. | 8 | 1 040 | 8 | 1 040 | | ... | ... | ... | ... | | | |

(a) Compresi quintali 11,615 riesportati a scarico di temporanea importazione di zucchero.

Segue TAVOLA X.

ANALISI DEL COMMERCIO GENERALE E SPECIALE D'IMPORTAZIONE E DI ESPORTAZIONE - 1906.

| MERCÌ | UNITÀ | IMPORTAZIONE | | | | PAESI DI PROVENIENZA e DI DESTINAZIONE | ESPORTAZIONE | | | |
|-------|-------|--------------------|---------------------|--------------------|---------------------|---|--------------------|---------------------|--------------------|---------------------|
| | | COMMERCIO GENERALE | | COMMERCIO SPECIALE | | | COMMERCIO GENERALE | | COMMERCIO SPECIALE | |
| | | Quan- tità | Valore — Lire | Quan- tità | Valore — Lire | | Quan- tità | Valore — Lire | Quan- tità | Valore — Lire |

(Le cifre fra parentesi indicano i valori unitari).

Segue CATEGORIA II — GENERI COLONIALI, DROGHE E TABACCHI.

| | | | | | | | | | | |
|---|----------|-------|---------|-------|---------|--------------------------------|-----|--------|-----|--------|
| Biscotti da thè . . . (Val. I. ed E. 120). | Quintali | 40 | 1 200 | 40 | 1 200 | Austria-Ungheria. | ... | ... | ... | ... |
| | id. | 3 | 360 | 3 | 360 | Belgio | ... | ... | ... | ... |
| | id. | 120 | 14 400 | 99 | 11 880 | Francia | 24 | 2 880 | 24 | 2 880 |
| | id. | 147 | 17 640 | 147 | 17 640 | Germania | 1 | 120 | 1 | 120 |
| | id. | 816 | 97 920 | 727 | 87 240 | Gran Bretagna. | ... | ... | ... | ... |
| | id. | 1 | 120 | 1 | 120 | Malta | ... | ... | ... | ... |
| | id. | 79 | 9 480 | 73 | 8 760 | Svizzera | 1 | 120 | 1 | 120 |
| | id. | ... | ... | ... | ... | Cina | 1 | 120 | 1 | 120 |
| | id. | ... | ... | ... | ... | Egitto | 4 | 480 | 4 | 480 |
| | id. | 1 | 120 | 1 | 120 | Tunisia | ... | ... | ... | ... |
| | id. | ... | ... | ... | ... | Eritrea. | 15 | 1 800 | 15 | 1 800 |
| | id. | ... | ... | ... | ... | Colonia del Capo. | 1 | 120 | 1 | 120 |
| | id. | 1 | 120 | 1 | 120 | Stati Uniti. | 1 | 120 | 1 | 120 |
| | id. | ... | ... | ... | ... | Messico. | 1 | 120 | 1 | 120 |
| | id. | ... | ... | ... | ... | Brasile. | 1 | 120 | 1 | 120 |
| | id. | ... | ... | ... | ... | Perù. | 5 | 600 | 5 | 600 |
| | id. | ... | ... | ... | ... | Argentina | 8 | 960 | 3 | 360 |
| | | | | | | Provviste } bast. naz. | 116 | 13 920 | 59 | 7 080 |
| | | | | | | di bordo } bast. est. | 54 | 6 480 | ... | ... |
| | | 1 178 | 141 360 | 1 062 | 127 440 | | 233 | 27 960 | 117 | 14 940 |

| | | | | | | | | | | |
|---|----------|-------|---------|-------|---------|---------------------------|-----|-------|-----|-------|
| Farina lattea, con aggiunta di zuc- chero non eccede- nte il 33 per cento. (Val. I. ed E. 185. | Quintali | 40 | 1 850 | 40 | 1 850 | Austria-Ungheria. | ... | ... | ... | ... |
| | id. | ... | ... | ... | ... | Bulgaria. | 12 | 2 220 | 12 | 2 220 |
| | id. | 3 | 555 | 3 | 555 | Francia. | ... | ... | ... | ... |
| | id. | 35 | 6 475 | 35 | 6 475 | Germania | ... | ... | ... | ... |
| | id. | 12 | 2 220 | 12 | 2 220 | Gran Bretagna. | ... | ... | ... | ... |
| | id. | 1 657 | 306 545 | 1 657 | 306 545 | Svizzera | ... | ... | ... | ... |
| | id. | ... | ... | ... | ... | Egitto | 2 | 370 | 2 | 370 |
| | id. | ... | ... | ... | ... | Paraguay | 2 | 370 | 2 | 370 |
| | | 1 717 | 317 645 | 1 717 | 317 645 | | 16 | 2 960 | 16 | 2 960 |

Segue TAVOLA X.

ANALISI DEL COMMERCIO GENERALE E SPECIALE D'IMPORTAZIONE E DI ESPORTAZIONE - 1906.

| MERCÌ | UNITÀ | IMPORTAZIONE | | | | PAESI DI PROVENIENZA e DI DESTINAZIONE | ESPORTAZIONE | | | |
|-------|-------|--------------------|---------------------|--------------------|---------------------|---|--------------------|---------------------|--------------------|---------------------|
| | | COMMERCIO GENERALE | | COMMERCIO SPECIALE | | | COMMERCIO GENERALE | | COMMERCIO SPECIALE | |
| | | Quan- tità | Valore — Lire | Quan- tità | Valore — Lire | | Quan- tità | Valore — Lire | Quan- tità | Valore — Lire |

(Le cifre fra parentesi indicano i valori unitari).

Segue CATEGORIA II — GENERI COLONIALI, DROGHE E TABACCHI.

| | | | | | | | | | | |
|---|----------|--------|-----------|--------|--------------------------------|-------------------------------------|--------|---------|--------|--------|
| Siroppi per bibite. (Val. I. ed E. 113). | Quintali | 1 | 113 | 1 | 113 | Austria-Ungheria . . . | ... | ... | ... | ... |
| | id. | 26 | 2 938 | 26 | 2 938 | Francia | 4 | 452 | 4 | 452 |
| | id. | 2 | 226 | 2 | 226 | Germania | 1 | 113 | 1 | 113 |
| | id. | 26 | 2 938 | 26 | 2 938 | Gran Bretagna | ... | ... | ... | ... |
| | id. | ... | ... | ... | ... | Grecia | 1 | 113 | 1 | 113 |
| | id. | 2 | 226 | 2 | 226 | Malta | ... | ... | ... | ... |
| | id. | 2 | 226 | 2 | 226 | Svizzera | ... | ... | ... | ... |
| | id. | ... | ... | ... | ... | Turchia Europea | 3 | 339 | 3 | 339 |
| | id. | ... | ... | ... | ... | Egitto | 10 | 1 130 | 10 | 1 130 |
| | id. | 5 | 565 | 5 | 565 | Tunisia | ... | ... | ... | ... |
| | id. | ... | ... | ... | ... | Eritrea | 45 | 5 085 | 45 | 5 085 |
| | id. | ... | ... | ... | ... | Colonia del Capo | 3 | 339 | 3 | 339 |
| | id. | ... | ... | ... | ... | Altre Contr. Africane | 10 | 1 130 | 10 | 1 130 |
| | id. | 1 | 113 | 1 | 113 | Stati Uniti | 2 | 226 | 2 | 226 |
| | id. | ... | ... | ... | ... | Brasile | 7 | 791 | 7 | 791 |
| | id. | ... | ... | ... | ... | Perù | 7 | 791 | 7 | 791 |
| | id. | ... | ... | ... | ... | Argentina | 4 | 452 | 4 | 452 |
| | | | | | Provviste } bast. naz. | 92 | 10 396 | 92 | 10 396 | |
| | | | | | di bordo } bast. est. | 137 | 15 481 | 137 | 15 481 | |
| | | 65 | 7 345 | 65 | 7 345 | | 326 | 36 838 | 326 | 36 838 |
| Cacao - in grani. (Val. I. ed E. 140). | Quintali | 42 | 5 880 | 42 | 5 880 | Austria-Ungheria | 67 | 9 380 | ... | ... |
| | id. | 130 | 18 200 | 130 | 18 200 | Belgio | ... | ... | ... | ... |
| | id. | ... | ... | ... | ... | Bulgaria | 169 | 23 660 | ... | ... |
| | id. | 1 481 | 207 340 | 1 481 | 207 340 | Francia | 166 | 23 240 | ... | ... |
| | id. | 308 | 43 120 | 308 | 43 120 | Germania | 119 | 16 660 | ... | ... |
| | id. | 2 469 | 345 660 | 2 357 | 329 980 | Gran Bretagna | ... | ... | ... | ... |
| | id. | 2 554 | 357 560 | 2 531 | 354 340 | Olanda | ... | ... | ... | ... |
| | id. | 41 | 5 740 | 41 | 5 740 | Portogallo | ... | ... | ... | ... |
| | id. | 133 | 18 620 | 133 | 18 620 | Svizzera | 1 605 | 224 700 | ... | ... |
| | id. | 108 | 15 120 | 108 | 15 120 | India Britannica e Ceylon | 5 | 700 | ... | ... |
| | id. | 947 | 132 580 | 947 | 132 580 | Possedimenti Olandesi | ... | ... | ... | ... |
| | id. | 190 | 20 600 | ... | ... | Messico | ... | ... | ... | ... |
| | id. | 155 | 21 700 | 155 | 21 700 | Altre Antille | ... | ... | ... | ... |
| | id. | 166 | 23 240 | 2 | 280 | Altri Stati dell'Am. C. | ... | ... | ... | ... |
| | id. | 7 157 | 1 001 980 | 5 613 | 785 820 | Brasile | ... | ... | ... | ... |
| | id. | 98 | 13 720 | ... | ... | Perù | ... | ... | ... | ... |
| | id. | 2 | 280 | 2 | 280 | Argentina | ... | ... | ... | ... |
| | | 15 981 | 2 237 340 | 13 850 | 1 939 000 | | 2 131 | 298 340 | ... | ... |

Segue TAVOLA X.

ANALISI DEL COMMERCIO GENERALE E SPECIALE D'IMPORTAZIONE E DI ESPORTAZIONE - 1906.

| MERCÌ | UNITÀ | IMPORTAZIONE | | | | PAESI DI PROVENIENZA e DI DESTINAZIONE | ESPORTAZIONE | | | | | | |
|---|----------|--------------------|---------------------|--------------------|---------------------|---|--------------------|---------------------|--------------------|---------------------|-----|--------|--------|
| | | COMMERCIO GENERALE | | COMMERCIO SPECIALE | | | COMMERCIO GENERALE | | COMMERCIO SPECIALE | | | | |
| | | Quan- tità | Valore — Lire | Quan- tità | Valore — Lire | | Quan- tità | Valore — Lire | Quan- tità | Valore — Lire | | | |
| (Le cifre fra parentesi indicano i valori unitari). | | | | | | | | | | | | | |
| Segue CATEGORIA II. — GENERI COLONIALI, DROGHE E TABACCHI. | | | | | | | | | | | | | |
| Cacao - infranto, macinato o in pasta. (Val. I. ed E. 180). | Quintali | 43 | 2 340 | 43 | 2 430 | Austria Ungheria . . . | ... | ... | ... | ... | ... | ... | ... |
| | id. | 139 | 25 020 | 139 | 25 020 | Francia | 50 | 9 000 | 50 | 9 000 | 50 | 9 000 | 9 000 |
| | id. | 155 | 27 900 | 155 | 27 900 | Germania | ... | ... | ... | ... | ... | ... | ... |
| | id. | 114 | 20 520 | 114 | 20 520 | Gran Bretagna | 6 | 1 080 | 6 | 1 080 | 6 | 1 080 | 1 080 |
| | id. | 961 | 172 980 | 961 | 172 980 | Olanda | ... | ... | ... | ... | ... | ... | ... |
| | id. | ... | ... | ... | ... | Romania | 1 | 180 | 1 | 180 | 1 | 180 | 180 |
| | id. | ... | ... | ... | ... | Russia | 1 | 180 | 1 | 180 | 1 | 180 | 180 |
| | id. | 2 034 | 366 420 | 2 034 | 366 420 | Svizzera | 4 | 720 | 4 | 720 | 4 | 720 | 720 |
| | id. | ... | ... | ... | ... | Turchia Europea | 3 | 540 | 3 | 540 | 3 | 540 | 540 |
| | id. | ... | ... | ... | ... | Egitto | 8 | 1 440 | 8 | 1 440 | 8 | 1 440 | 1 440 |
| | id. | 3 | 540 | 3 | 540 | Stati Uniti | 41 | 1 980 | 41 | 1 980 | 41 | 1 980 | 1 980 |
| | id. | ... | ... | ... | ... | Messico | 2 | 360 | 2 | 360 | 2 | 360 | 360 |
| | id. | ... | ... | ... | ... | Altri Stati dell'Am. C. | 1 | 180 | 1 | 180 | 1 | 180 | 180 |
| | id. | 2 | 360 | 2 | 360 | Brasile | ... | ... | ... | ... | ... | ... | ... |
| | id. | ... | ... | ... | ... | Perù | 42 | 7 560 | 42 | 7 560 | 42 | 7 560 | 7 560 |
| | id. | ... | ... | ... | ... | Argentina | 5 | 900 | 5 | 900 | 5 | 900 | 900 |
| | id. | ... | ... | ... | ... | Paraguay | 5 | 900 | 5 | 900 | 5 | 900 | 900 |
| | id. | ... | ... | ... | ... | Uruguay | 14 | 2 520 | 14 | 2 520 | 14 | 2 520 | 2 520 |
| | id. | ... | ... | ... | ... | Chili | 44 | 7 920 | 44 | 7 920 | 44 | 7 920 | 7 920 |
| | | 3 421 | 615 780 | 3 421 | 615 780 | | 197 | 35 460 | 197 | 35 460 | 197 | 35 460 | 35 460 |

ANALISI DEL COMMERCIO GENERALE E SPECIALE D'IMPORTAZIONE E DI ESPORTAZIONE - 1906.

| MERCÌ | UNITÀ | IMPORTAZIONE | | | | PAESI DI PROVENIENZA e DI DESTINAZIONE | ESPORTAZIONE | | | |
|----------------------|----------|--------------------|---------------------|--------------------|---------------------|---|--------------------|---------------------|--------------------|---------------------|
| | | COMMERCIO GENERALE | | COMMERCIO SPECIALE | | | COMMERCIO GENERALE | | COMMERCIO SPECIALE | |
| | | Quan- tità | Valore — Lire | Quan- tità | Valore — Lire | | Quan- tità | Valore — Lire | Quan- tità | Valore — Lire |
| Cioccolata | Quintali | 30 | 8 400 | 30 | 8 400 | Austria-Ungheria . . . | 13 | 3 540 | 13 | 3 540 |
| (Val. I. ed E. 270). | id. | ... | ... | ... | ... | Belgio | 31 | 8 370 | 31 | 8 370 |
| | id. | ... | ... | ... | ... | Bulgaria | 2 | 540 | 2 | 540 |
| | id. | ... | ... | ... | ... | Candia | 1 | 270 | 1 | 270 |
| | id. | ... | ... | ... | ... | Danimarca | 2 | 540 | 2 | 540 |
| | id. | 672 | 181 440 | 672 | 181 440 | Francia | 83 | 22 440 | 83 | 22 440 |
| | id. | 109 | 29 430 | 109 | 29 430 | Germania | 50 | 13 500 | 50 | 13 500 |
| | id. | ... | ... | ... | ... | Gibilterra | 2 | 540 | 2 | 540 |
| | id. | 2 | 540 | 2 | 540 | Gran Bretagna | 140 | 37 800 | 140 | 37 800 |
| | id. | ... | ... | ... | ... | Grecia | 11 | 2 970 | 11 | 2 970 |
| | id. | ... | ... | ... | ... | Malta | 10 | 2 700 | 10 | 2 700 |
| | id. | 37 | 9 990 | 37 | 9 990 | Olanda | 8 | 2 160 | 8 | 2 160 |
| | id. | ... | ... | ... | ... | Portogallo | 46 | 12 420 | 46 | 12 420 |
| | id. | ... | ... | ... | ... | Romania | 1 | 270 | 1 | 270 |
| | id. | ... | ... | ... | ... | Spagna | 17 | 4 590 | 17 | 4 590 |
| | id. | 7 321 | 1 976 670 | 7 321 | 1 976 670 | Svizzera | 81 | 21 870 | 81 | 21 870 |
| | id. | ... | ... | ... | ... | Turchia Europea | 263 | 71 010 | 263 | 71 010 |
| | id. | ... | ... | ... | ... | Turchia Asiatica | 85 | 22 950 | 85 | 22 950 |
| | id. | ... | ... | ... | ... | India Britannica e Ceylon | 141 | 38 070 | 141 | 38 070 |
| | id. | ... | ... | ... | ... | Cina | 4 | 1 080 | 4 | 1 080 |
| | id. | 2 | 540 | 2 | 540 | Egitto | 225 | 60 750 | 225 | 60 750 |
| | id. | 3 | 810 | 3 | 810 | Tunisia | 4 | 1 080 | 4 | 1 080 |
| | id. | ... | ... | ... | ... | Tripolitania | 1 | 270 | 1 | 270 |
| | id. | ... | ... | ... | ... | Algeria | 3 | 810 | 3 | 810 |
| | id. | ... | ... | ... | ... | Marocco | 12 | 3 240 | 12 | 3 240 |
| | id. | ... | ... | ... | ... | Eritrea | 2 | 540 | 2 | 540 |
| | id. | ... | ... | ... | ... | Zanzibar | 2 | 540 | 2 | 540 |
| | id. | ... | ... | ... | ... | Colonia del Capo | 15 | 4 050 | 15 | 4 050 |
| | id. | ... | ... | ... | ... | Altre Contrade Africane | 4 | 1 080 | 4 | 1 080 |
| | id. | 5 | 1 350 | 5 | 1 350 | Stati Uniti | 222 | 59 940 | 222 | 59 940 |
| | id. | ... | ... | ... | ... | Messico | 81 | 21 870 | 81 | 21 870 |
| | id. | ... | ... | ... | ... | Cuba e Portorico | 20 | 5 400 | 20 | 5 400 |
| | id. | ... | ... | ... | ... | Altri Stati dell'Am. C. . | 12 | 3 240 | 12 | 3 240 |
| | id. | ... | ... | ... | ... | Brasile | 57 | 15 390 | 57 | 15 390 |
| | id. | ... | ... | ... | ... | Perù | 253 | 68 310 | 253 | 68 310 |
| | id. | ... | ... | ... | ... | Argentina | 192 | 51 810 | 192 | 51 840 |
| | id. | ... | ... | ... | ... | Paraguay | 18 | 4 860 | 18 | 4 860 |
| | id. | ... | ... | ... | ... | Uruguay | 148 | 39 960 | 148 | 39 960 |
| | id. | ... | ... | ... | ... | Chili | 415 | 112 050 | 415 | 112 050 |
| | id. | ... | ... | ... | ... | Altre Contr. dell'Am. M. | 49 | 13 230 | 49 | 13 230 |
| | id. | ... | ... | ... | ... | Australia | 12 | 3 240 | 12 | 3 240 |
| | | | | | | Provviste } bast. naz. | 2 | 540 | 2 | 540 |
| | | | | | | di bordo } bast. est. | ... | ... | ... | ... |
| | | 8 181 | 2 208 870 | 8 181 | 2 208 870 | | 2 740 | 739 800 | (a) 2 740 | 739 800 |

(a) Compresi quintali 866 riesportati a scarico di temporanea importazione di zucchero.

Segue TAVOLA X.

ANALISI DEL COMMERCIO GENERALE E SPECIALE D'IMPORTAZIONE E DI ESPORTAZIONE - 1906.

| MERCÌ | UNITÀ | IMPORTAZIONE | | | | PAESI DI PROVENIENZA e DI DESTINAZIONE | ESPORTAZIONE | | | |
|-------|-------|--------------------|---------------------|--------------------|---------------------|---|--------------------|---------------------|--------------------|---------------------|
| | | COMMERCIO GENERALE | | COMMERCIO SPECIALE | | | COMMERCIO GENERALE | | COMMERCIO SPECIALE | |
| | | Quan- tità | Valore — Lire | Quan- tità | Valore — Lire | | Quan- tità | Valore — Lire | Quan- tità | Valore — Lire |

(Le cifre fra parentesi indicano i valori unitari).

Segue **CATEGORIA II** — GENERI COLONIALI, DROGHE E TABACCHI.

| | | | | | | | | | | |
|---------------------------|----------|--------------|----------------|--------------|----------------|----------------------------|--------------|----------------|-----|-----|
| Cannella | Quintali | 260 | 52 030 | 260 | 52 000 | Austria-Ungheria. . . . | 99 | 19 800 | ... | ... |
| (Val. I. ed E. 200). | id. | ... | ... | ... | ... | Bulgaria. | 49 | 3 800 | ... | ... |
| | id. | 247 | 49 400 | 41 | 2 200 | Francia. | 5 | 1 000 | ... | ... |
| | id. | 23 | 4 600 | 23 | 4 600 | Germania. | ... | ... | ... | ... |
| | id. | 303 | 60 060 | 163 | 32 600 | Gran Bretagna. | 30 | 6 000 | ... | ... |
| | id. | ... | ... | ... | ... | Grecia. | 11 | 2 200 | ... | ... |
| | id. | ... | ... | ... | ... | Malta. | 4 | 800 | ... | ... |
| | id. | 45 | 9 000 | ... | ... | Spagna. | ... | ... | ... | ... |
| | id. | ... | ... | ... | ... | Svizzera. | 14 | 2 800 | ... | ... |
| | id. | ... | ... | ... | ... | Turchia Europea. | 118 | 23 600 | ... | ... |
| | id. | ... | ... | ... | ... | Turchia Asiatica. | 4 | 800 | ... | ... |
| | id. | 4 406 | 221 200 | 562 | 112 400 | India Britannica e Ceylon | 28 | 5 600 | ... | ... |
| | id. | 757 | 151 400 | 731 | 146 200 | Altri Poss. Ingl. in Asia. | ... | ... | ... | ... |
| | id. | 189 | 37 800 | 4 | 800 | Cina. | 15 | 3 000 | ... | ... |
| | id. | 132 | 26 400 | 85 | 17 000 | Possedimenti Olandesi . | ... | ... | ... | ... |
| | id. | 2 | 400 | 2 | 400 | Altre Contr. Asiatiche . | ... | ... | ... | ... |
| | id. | ... | ... | ... | ... | Egitto. | 38 | 7 600 | ... | ... |
| | id. | ... | ... | ... | ... | Tunisia. | 58 | 11 600 | ... | ... |
| | id. | ... | ... | ... | ... | Tripolitania. | 33 | 6 600 | ... | ... |
| | id. | 70 | 14 000 | ... | ... | Stati Uniti. | 27 | 5 400 | ... | ... |
| | id. | 10 | 2 000 | 10 | 2 000 | Altre Antille. | ... | ... | ... | ... |
| | id. | 22 | 4 400 | ... | ... | Altri Stati dell'Am. C. . | 42 | 8 400 | ... | ... |
| | id. | 218 | 43 600 | 90 | 18 000 | Brasile. | 366 | 73 200 | ... | ... |
| | id. | ... | ... | ... | ... | Perù. | 233 | 46 600 | ... | ... |
| | id. | ... | ... | ... | ... | Argentina. | 264 | 52 800 | ... | ... |
| | id. | 27 | 5 400 | ... | ... | Uruguay. | ... | ... | ... | ... |
| | id. | ... | ... | ... | ... | Chili. | 62 | 12 400 | ... | ... |
| | id. | 4 | 800 | 4 | 800 | Australia. | ... | ... | ... | ... |
| | | 3 415 | 683 000 | 1 945 | 389 000 | | 1 470 | 294 000 | ... | ... |

Segue TAVOLA X.

ANALISI DEL COMMERCIO GENERALE E SPECIALE D'IMPORTAZIONE E DI ESPORTAZIONE - 1906.

| MERCÌ | UNITÀ | IMPORTAZIONE | | | | PAESI DI PROVENIENZA e DI DESTINAZIONE | ESPORTAZIONE | | | |
|-------|-------|-----------------------|---------------------|-----------------------|---------------------|---|-----------------------|---------------------|-----------------------|---------------------|
| | | COMMERCIO GENERALE | | COMMERCIO SPECIALE | | | COMMERCIO GENERALE | | COMMERCIO SPECIALE | |
| | | Quan- tità | Valore — Lire | Quan- tità | Valore — Lire | | Quan- tità | Valore — Lire | Quan- tità | Valore — Lire |

(Le cifre fra parentesi indicano i valori unitari).

Segue **CATEGORIA II. — GENERI COLONIALI, DROGHE E TABACCHI.**

| | | | | | | | | | | |
|--|----------|-------|---------|-----|---------|---------------------------|-----|--------|-----|-----|
| Chiodi di garofani. (Val. I. 150). | Quintali | 75 | 41 250 | 75 | 41 250 | Austria-Ungheria. | ... | ... | ... | ... |
| | id. | ... | ... | ... | ... | Bulgaria | 26 | 3 900 | ... | ... |
| | id. | 67 | 40 050 | 13 | 1 950 | Francia | ... | ... | ... | ... |
| | id. | 9 | 1 350 | 2 | 300 | Germania. | ... | ... | ... | ... |
| | id. | 277 | 41 550 | 227 | 34 050 | Gran Bretagna. | ... | ... | ... | ... |
| | id. | 19 | 2 850 | ... | ... | Olanda | ... | ... | ... | ... |
| | id. | 123 | 18 450 | ... | ... | Spagna. | ... | ... | ... | ... |
| | id. | ... | ... | ... | ... | Svizzera | 8 | 1 200 | ... | ... |
| | id. | ... | ... | ... | ... | Turchia Europea | 46 | 6 900 | ... | ... |
| | id. | 335 | 50 250 | 244 | 31 650 | India Britannica e Ceylon | 4 | 600 | ... | ... |
| | id. | 212 | 31 800 | 212 | 31 800 | Altri Poss. Ing. in Asia. | ... | ... | ... | ... |
| | id. | 9 | 1 350 | ... | ... | Cina | ... | ... | ... | ... |
| | id. | 2 | 300 | 2 | 300 | Possedimenti Olandesi . | ... | ... | ... | ... |
| | id. | 1 | 450 | 1 | 450 | Altre Contr. Asiatiche . | ... | ... | ... | ... |
| | id. | ... | ... | ... | ... | Egitto | 7 | 1 050 | ... | ... |
| | id. | ... | ... | ... | ... | Tunisia | 35 | 5 250 | ... | ... |
| | id. | ... | ... | ... | ... | Tripolitania | 33 | 4 950 | ... | ... |
| | id. | 37 | 5 550 | ... | ... | Stati Uniti | ... | ... | ... | ... |
| | id. | ... | ... | ... | ... | Altri Stati dell'Am. C. . | 49 | 2 850 | ... | ... |
| | id. | 236 | 35 400 | 113 | 16 950 | Brasile. | 14 | 2 400 | ... | ... |
| | id. | ... | ... | ... | ... | Perù. | 50 | 7 500 | ... | ... |
| | id. | ... | ... | ... | ... | Argentina | 272 | 46 300 | ... | ... |
| | id. | ... | ... | ... | ... | Uruguay. | 13 | 1 950 | ... | ... |
| | id. | ... | ... | ... | ... | Cilil. | 19 | 2 850 | ... | ... |
| | | 1 402 | 210 300 | 836 | 128 400 | | 545 | 81 900 | ... | ... |

Segue TAVOLA X.

ANALISI DEL COMMERCIO GENERALE E SPECIALE D'IMPORTAZIONE E DI ESPORTAZIONE - 1906.

| MERCÌ | UNITÀ | IMPORTAZIONE | | | | PAESI DI PROVENIENZA e DI DESTINAZIONE | ESPORTAZIONE | | | | | | |
|--|----------|--------------------|---------------------|--------------------|---------------------|---|--------------------|---------------------|--------------------|---------------------|-------|-------|-------|
| | | COMMERCIO GENERALE | | COMMERCIO SPECIALE | | | COMMERCIO GENERALE | | COMMERCIO SPECIALE | | | | |
| | | Quan- tità | Valore — Lire | Quan- tità | Valore — Lire | | Quan- tità | Valore — Lire | Quan- tità | Valore — Lire | | | |
| (Le cifre fra parentesi indicano i valori unitari). | | | | | | | | | | | | | |
| Segue CATEGORIA II — GENERI COLONIALI, DROGHE E TABACCHI. | | | | | | | | | | | | | |
| Pepe e pimento . (Val. I. 130). | Quintali | 3 295 | 428 350 | 3 295 | 428 350 | Austria-Ungheria. | . . . | . . . | . . . | . . . | . . . | . . . | . . . |
| | id. | . . . | . . . | . . . | . . . | Bulgaria | 773 | 100 490 | . . . | . . . | . . . | . . . | . . . |
| | id. | . . . | . . . | . . . | . . . | Candia. | 62 | 8 060 | . . . | . . . | . . . | . . . | . . . |
| | id. | 1 655 | 215 150 | 229 | 29 770 | Francia | . . . | . . . | . . . | . . . | . . . | . . . | . . . |
| | id. | 95 | 12 350 | 18 | 2 340 | Germania | 12 | 1 561 | . . . | . . . | . . . | . . . | . . . |
| | id. | 5 444 | 707 720 | 3 381 | 439 530 | Gran Bretagna. | 172 | 22 360 | . . . | . . . | . . . | . . . | . . . |
| | id. | . . . | . . . | . . . | . . . | Grecia | 523 | 67 990 | . . . | . . . | . . . | . . . | . . . |
| | id. | 2 | 260 | 2 | 260 | Malta | 131 | 17 030 | . . . | . . . | . . . | . . . | . . . |
| | id. | 50 | 6 500 | 50 | 6 500 | Olanda. | . . . | . . . | . . . | . . . | . . . | . . . | . . . |
| | id. | . . . | . . . | . . . | . . . | Romania. | 774 | 100 620 | . . . | . . . | . . . | . . . | . . . |
| | id. | . . . | . . . | . . . | . . . | Russia | 43 | 5 590 | . . . | . . . | . . . | . . . | . . . |
| | id. | 1 625 | 211 250 | . . . | . . . | Spagna. | 81 | 10 530 | . . . | . . . | . . . | . . . | . . . |
| | id. | 1 | 130 | 1 | 130 | Svizzera. | 98 | 12 740 | . . . | . . . | . . . | . . . | . . . |
| | id. | . . . | . . . | . . . | . . . | Turchia Europea. | 4 066 | 523 580 | . . . | . . . | . . . | . . . | . . . |
| | id. | . . . | . . . | . . . | . . . | Turchia Asiatica. | 2 490 | 234 700 | . . . | . . . | . . . | . . . | . . . |
| | id. | 7 065 | 918 450 | 6 429 | 796 770 | India Britannica e Ceylon | . . . | . . . | . . . | . . . | . . . | . . . | . . . |
| | id. | 3 832 | 498 160 | 1 888 | 215 440 | Altri Poss. Ingl. in Asia. | . . . | . . . | . . . | . . . | . . . | . . . | . . . |
| | id. | 4 | 520 | 4 | 520 | Cina. | . . . | . . . | . . . | . . . | . . . | . . . | . . . |
| | id. | 6 047 | 786 110 | 338 | 43 940 | Possedimenti Olandesi. | . . . | . . . | . . . | . . . | . . . | . . . | . . . |
| | id. | 1 | 130 | 1 | 130 | Altre Contr. Asiatiche. | . . . | . . . | . . . | . . . | . . . | . . . | . . . |
| | id. | . . . | . . . | . . . | . . . | Egitto | 137 | 17 810 | . . . | . . . | . . . | . . . | . . . |
| | id. | 1 | 130 | 1 | 130 | Tunisia | 672 | 87 360 | . . . | . . . | . . . | . . . | . . . |
| | id. | . . . | . . . | . . . | . . . | Tripolitania | 148 | 19 240 | . . . | . . . | . . . | . . . | . . . |
| | id. | . . . | . . . | . . . | . . . | Marocco | 491 | 63 830 | . . . | . . . | . . . | . . . | . . . |
| | id. | . . . | . . . | . . . | . . . | Altre Contr. Africane. | 25 | 3 250 | . . . | . . . | . . . | . . . | . . . |
| | id. | . . . | . . . | . . . | . . . | Stati Uniti. | 61 | 8 320 | . . . | . . . | . . . | . . . | . . . |
| | id. | 490 | 63 700 | 490 | 63 700 | Altre Antille. | . . . | . . . | . . . | . . . | . . . | . . . | . . . |
| | id. | 454 | 20 020 | 71 | 9 230 | Altri Stati dell'Am. C. | 163 | 21 190 | . . . | . . . | . . . | . . . | . . . |
| | id. | 6 493 | 844 090 | 4 033 | 524 290 | Brasile. | . . . | . . . | . . . | . . . | . . . | . . . | . . . |
| | id. | . . . | . . . | . . . | . . . | Perù. | 1 016 | 132 080 | . . . | . . . | . . . | . . . | . . . |
| | id. | . . . | . . . | . . . | . . . | Argentina | 4 012 | 521 560 | . . . | . . . | . . . | . . . | . . . |
| | id. | . . . | . . . | . . . | . . . | Paraguay. | 39 | 5 070 | . . . | . . . | . . . | . . . | . . . |
| | id. | . . . | . . . | . . . | . . . | Uruguay. | 319 | 41 470 | . . . | . . . | . . . | . . . | . . . |
| | id. | . . . | . . . | . . . | . . . | Chili. | 271 | 35 230 | . . . | . . . | . . . | . . . | . . . |
| | | | | | | Provviste) bast. naz. | 30 | 3 900 | . . . | . . . | . . . | . . . | . . . |
| | | | | | | di bordo (bast. est. | 11 | 1 430 | . . . | . . . | . . . | . . . | . . . |
| | | 36 254 | 4 713 020 | 19 931 | 2 591 030 | | 16 323 | 2 121 990 | . . . | . . . | . . . | . . . | . . . |

Segue TAVOLA X.

ANALISI DEL COMMERCIO GENERALE E SPECIALE D'IMPORTAZIONE E DI ESPORTAZIONE - 1906.

| MERCÌ | UNITÀ | IMPORTAZIONE | | | | PAESI DI PROVENIENZA e DI DESTINAZIONE | ESPORTAZIONE | | | |
|-------|-------|--------------------|---------------------|--------------------|---------------------|---|--------------------|---------------------|--------------------|---------------------|
| | | COMMERCIO GENERALE | | COMMERCIO SPECIALE | | | COMMERCIO GENERALE | | COMMERCIO SPECIALE | |
| | | Quan- tità | Valore — Lire | Quan- tità | Valore — Lire | | Quan- tità | Valore — Lire | Quan- tità | Valore — Lire |

(Le cifre fra parentesi indicano i valori unitari).

Segue CATEGORIA II — GENERI COLONIALI, DROGHE E TABACCHI.

| | | | | | | | | | | |
|---|----------|-------|---------|---------|-------------------------------|--------------------------------|-------|--------|-------|--------|
| Peperoni secchi (Val. I. ed E. 90). | Quintali | 59 | 5 310 | 59 | 5 310 | Austria Ungheria. | ... | ... | ... | ... |
| | id. | ... | ... | ... | ... | Gran Bretagna | 8 | 720 | 8 | 720 |
| | id. | ... | ... | ... | ... | Stati Uniti | 376 | 33 840 | 376 | 33 840 |
| | id. | ... | ... | ... | ... | Brasile | 7 | 630 | 7 | 630 |
| | id. | ... | ... | ... | ... | Argentina | 5 | 450 | 5 | 450 |
| | | | | | | Provviste } bast. naz. | ... | ... | ... | ... |
| | | | | | di bordo } bast. est. | 17 | 1 530 | 17 | 1 530 | |
| | | 59 | 5 310 | 59 | 5 310 | | 413 | 37 170 | 413 | 37 170 |
| Thè (Val. I. 400). | Quintali | 53 | 21 200 | 53 | 21 200 | Austria-Ungheria. | 2 | 800 | ... | ... |
| | id. | 1 | 400 | 1 | 400 | Belgio | ... | ... | ... | ... |
| | id. | 70 | 28 000 | 67 | 26 800 | Francia | ... | ... | ... | ... |
| | id. | 144 | 57 600 | 142 | 56 800 | Germania | ... | ... | ... | ... |
| | id. | 276 | 110 400 | 256 | 102 400 | Gran Bretagna | 15 | 6 000 | ... | ... |
| | id. | 1 | 400 | 1 | 400 | Malta | ... | ... | ... | ... |
| | id. | 5 | 2 000 | 5 | 2 000 | Olanda | 2 | 800 | ... | ... |
| | id. | 16 | 6 400 | 13 | 5 200 | Russia | ... | ... | ... | ... |
| | id. | 9 | 3 600 | 9 | 3 600 | Svizzera | 4 | 1 600 | ... | ... |
| | id. | 64 | 25 600 | 48 | 19 200 | India Britannica e Ceylon | ... | ... | ... | ... |
| | id. | 2 | 800 | 2 | 800 | Altri Poss. Ingl. in Asia . | ... | ... | ... | ... |
| | id. | 55 | 22 000 | 48 | 19 200 | Cina | ... | ... | ... | ... |
| | id. | 4 | 1 600 | 4 | 1 600 | Giappone | ... | ... | ... | ... |
| | id. | 3 | 1 200 | 3 | 1 200 | Stati Uniti | ... | ... | ... | ... |
| | id. | 2 | 800 | 2 | 800 | Brasile | ... | ... | ... | ... |
| | | | | | | Provviste } bast. naz. | 11 | 4 400 | ... | ... |
| | | | | | | di bordo } bast. est. | 17 | 6 800 | ... | ... |
| | | 705 | 282 000 | 654 | 261 600 | | 51 | 20 400 | ... | ... |
| Vainiglia (Val. I. 20). | Chilogr. | 53 | 1 060 | 53 | 1 060 | Austria-Ungheria. | ... | ... | ... | ... |
| | id. | 5 082 | 101 640 | 5 082 | 101 640 | Francia | ... | ... | ... | ... |
| | id. | 2 119 | 42 380 | 2 119 | 42 380 | Germania | ... | ... | ... | ... |
| | id. | 1 141 | 22 820 | 1 141 | 22 820 | Gran Bretagna | ... | ... | ... | ... |
| | id. | 15 | 300 | 15 | 300 | Svizzera | 150 | 3 000 | ... | ... |
| | id. | 171 | 3 420 | 117 | 2 340 | India Britannica e Ceylon | ... | ... | ... | ... |
| | id. | 877 | 17 540 | 877 | 17 540 | Altri Poss. Ingl. in Asia . | ... | ... | ... | ... |
| | id. | 326 | 6 520 | 176 | 3 520 | Messico | ... | ... | ... | ... |
| | id. | 273 | 5 460 | 273 | 5 460 | Brasile | ... | ... | ... | ... |
| | id. | ... | ... | ... | ... | Argentina | 54 | 1 080 | ... | ... |
| | | | 10 057 | 201 140 | 9 853 | 197 060 | | 204 | 4 080 | ... |

Segue TAVOLA X.

ANALISI DEL COMMERCIO GENERALE E SPECIALE D'IMPORTAZIONE E DI ESPORTAZIONE - 1906.

| MERCÌ | UNITÀ | IMPORTAZIONE | | | | PAESI DI PROVENIENZA e DI DESTINAZIONE | ESPORTAZIONE | | | |
|-------|-------|-----------------------|---------------------|-----------------------|---------------------|---|-----------------------|---------------------|-----------------------|---------------------|
| | | COMMERCIO GENERALE | | COMMERCIO SPECIALE | | | COMMERCIO GENERALE | | COMMERCIO SPECIALE | |
| | | Quan- tità | Valore — Lire | Quan- tità | Valore — Lire | | Quan- tità | Valore — Lire | Quan- tità | Valore — Lire |

(Le cifre fra parentesi indicano i valori unitari).

Segue CATEGORIA II — GENERI COLONIALI, DROGHE E TABACCHI.

| | | | | | | | | | | |
|---|----------|-------|---------|-------|---------|----------------------------|-------|---------|-------|---------|
| Zafferano (Val. I. ed E. 80) | Chilogr. | 3 | 240 | 3 | 240 | Austria-Ungheria. | 7 | 560 | 7 | 560 |
| id. | id. | 2 360 | 188 800 | 2 360 | 188 800 | Francia | 30 | 2 400 | 30 | 2 400 |
| id. | id. | 466 | 37 280 | 466 | 37 280 | Germania | 525 | 42 000 | 525 | 42 000 |
| id. | id. | 100 | 8 000 | 100 | 8 000 | Gran Bretagna | ... | ... | ... | ... |
| id. | id. | 2 355 | 188 400 | 2 055 | 161 400 | Spagna | ... | ... | ... | ... |
| id. | id. | ... | ... | ... | ... | Svizzera | 337 | 26 960 | 37 | 2 960 |
| id. | id. | ... | ... | ... | ... | Tunisia | 1 | 80 | 1 | 80 |
| id. | id. | ... | ... | ... | ... | Stati Uniti | 667 | 54 160 | 677 | 54 160 |
| id. | id. | ... | ... | ... | ... | Brasile | 239 | 19 120 | 239 | 19 120 |
| id. | id. | ... | ... | ... | ... | Argentina | 120 | 9 600 | 120 | 9 600 |
| | | 5 284 | 422 720 | 4 984 | 398 720 | | 1 936 | 154 880 | 1 636 | 130 880 |
| Noci moscade - col guscio. (Val. I. 160). | Quintali | 52 | 8 320 | 35 | 5 600 | Gran Bretagna | ... | ... | ... | ... |
| id. | id. | 44 | 7 040 | 44 | 7 040 | Olanda | ... | ... | ... | ... |
| id. | id. | 42 | 6 720 | ... | ... | Spagna | ... | ... | ... | ... |
| id. | id. | ... | ... | ... | ... | Svizzera | 42 | 6 720 | ... | ... |
| id. | id. | 139 | 22 240 | 139 | 22 240 | India Britannica e Ceylon | ... | ... | ... | ... |
| id. | id. | 120 | 19 200 | 120 | 19 200 | Possedimenti Olandesi . | ... | ... | ... | ... |
| id. | id. | ... | ... | ... | ... | Perù | 7 | 1 120 | ... | ... |
| id. | id. | ... | ... | ... | ... | Argentina | 6 | 960 | ... | ... |
| id. | id. | ... | ... | ... | ... | Chili | 4 | 640 | ... | ... |
| | | 397 | 63 520 | 338 | 54 080 | | 59 | 9 440 | ... | ... |
| Dette - senza guscio. (Val. I. 300). | Quintali | 1 | 300 | 1 | 300 | Austria-Ungheria. | ... | ... | ... | ... |
| id. | id. | ... | ... | ... | ... | Bulgaria | 3 | 900 | ... | ... |
| id. | id. | 6 | 1 800 | 1 | 300 | Francia | ... | ... | ... | ... |
| id. | id. | 1 | 300 | 1 | 300 | Germania | ... | ... | ... | ... |
| id. | id. | 21 | 6 300 | 11 | 3 300 | Gran Bretagna | ... | ... | ... | ... |
| id. | id. | 2 | 600 | 2 | 600 | Olanda | ... | ... | ... | ... |
| id. | id. | 26 | 7 800 | 11 | 3 300 | India Britannica e Ceylon | ... | ... | ... | ... |
| id. | id. | 12 | 3 600 | 12 | 3 600 | Altri Poss. Ingl. in Asia. | ... | ... | ... | ... |
| id. | id. | 7 | 2 100 | 7 | 2 100 | Possedimenti Olandesi . | ... | ... | ... | ... |
| id. | id. | 4 | 1 200 | ... | ... | Brasile | ... | ... | ... | ... |
| id. | id. | ... | ... | ... | ... | Perù | 2 | 2 700 | ... | ... |
| id. | id. | ... | ... | ... | ... | Argentina | 22 | 6 600 | ... | ... |
| | | 80 | 24 000 | 46 | 13 800 | | 34 | 10 200 | ... | ... |

Segue TAVOLA X.

ANALISI DEL COMMERCIO GENERALE E SPECIALE D'IMPORTAZIONE E DI ESPORTAZIONE - 1906.

| MERCÌ | UNITÀ | IMPORTAZIONE | | | | PAESI DI PROVENIENZA e DI DESTINAZIONE | ESPORTAZIONE | | | |
|-------|-------|--------------------|---------------------|--------------------|---------------------|---|--------------------|---------------------|--------------------|---------------------|
| | | COMMERCIO GENERALE | | COMMERCIO SPECIALE | | | COMMERCIO GENERALE | | COMMERCIO SPECIALE | |
| | | Quan- tità | Valore — Lire | Quan- tità | Valore — Lire | | Quan- tità | Valore — Lire | Quan- tità | Valore — Lire |

(Le cifre fra parentesi indicano i valori unitari).

Segue **CATEGORIA II.** — GENERI COLONIALI, DROGHE E TABACCHI.

| | | | | | | | | | | |
|--|----------|-------|---------|-------|---------|--|--------|---------|--------|---------|
| Semi di senapa . . (Val. I. ed E. 40). | Quintali | 5 | 200 | 5 | 200 | Austria-Ungheria . . . | 2 307 | 92 280 | 2 307 | 92 280 |
| id. | id. | ... | ... | ... | ... | Belgio | 3 604 | 144 460 | 3 604 | 144 460 |
| id. | id. | 20 | 800 | 20 | 800 | Francia | 4 698 | 187 920 | 4 698 | 187 920 |
| id. | id. | 2 | 80 | 2 | 80 | Germania | 3 805 | 152 200 | 3 805 | 152 200 |
| id. | id. | 82 | 3 280 | 82 | 3 280 | Gran Bretagna | 35 | 1 400 | 35 | 1 400 |
| id. | id. | ... | ... | ... | ... | Malta | 8 | 320 | 8 | 320 |
| id. | id. | ... | ... | ... | ... | Olanda | 1 327 | 53 080 | 1 327 | 53 080 |
| id. | id. | ... | ... | ... | ... | Svizzera | 50 | 2 000 | 50 | 2 000 |
| id. | id. | 56 | 2 240 | 56 | 2 240 | India Britannica e Ceylon | ... | ... | ... | ... |
| id. | id. | ... | ... | ... | ... | Stati Uniti | 1 402 | 44 000 | 1 402 | 44 080 |
| id. | id. | ... | ... | ... | ... | Brasile | 3 | 120 | 3 | 120 |
| id. | id. | ... | ... | ... | ... | Argentina | 45 | 1 800 | 45 | 1 800 |
| id. | id. | ... | ... | ... | ... | Uruguay | 127 | 5 080 | 127 | 5 080 |
| | | 165 | 6 600 | 165 | 6 600 | | 17 111 | 634 440 | 17 111 | 634 440 |
| Senapa liquida, in polvere o in com- posta. (Val. I. ed E. 125). | Quintali | 46 | 2 060 | 46 | 2 060 | Austria-Ungheria . . . | 3 | 375 | 3 | 375 |
| id. | id. | 399 | 49 875 | 399 | 49 875 | Francia | ... | ... | ... | ... |
| id. | id. | 92 | 41 500 | 92 | 41 500 | Germania | ... | ... | ... | ... |
| id. | id. | 328 | 41 000 | 328 | 41 000 | Gran Bretagna | ... | ... | ... | ... |
| id. | id. | 1 | 125 | 1 | 125 | Olanda | ... | ... | ... | ... |
| id. | id. | 178 | 22 250 | 178 | 22 250 | Svizzera | 2 | 250 | 2 | 250 |
| id. | id. | ... | ... | ... | ... | Stati Uniti | 1 | 125 | 1 | 125 |
| id. | id. | ... | ... | ... | ... | Brasile | 55 | 6 875 | 55 | 6 875 |
| id. | id. | ... | ... | ... | ... | Argentina | 6 | 750 | 6 | 750 |
| | | 1 014 | 126 750 | 1 014 | 126 750 | Provviste di bordo } bast. naz. | 3 | 375 | 3 | 375 |
| | | | | | | bast. est. | ... | ... | ... | ... |
| | | | | | | | 70 | 8 750 | 70 | 8 750 |

Segue TAVOLA X.

ANALISI DEL COMMERCIO GENERALE E SPECIALE D'IMPORTAZIONE E DI ESPORTAZIONE - 1906.

| MERCÌ | UNITÀ | IMPORTAZIONE | | | | PAESI DI PROVENIENZA e DI DESTINAZIONE | ESPORTAZIONE | | | | | | |
|---|----------|--------------------|---------------------|--------------------|---------------------|---|--------------------|---------------------|--------------------|---------------------|--|--|--|
| | | COMMERCIO GENERALE | | COMMERCIO SPECIALE | | | COMMERCIO GENERALE | | COMMERCIO SPECIALE | | | | |
| | | Quan- tità | Valore — Lire | Quan- tità | Valore — Lire | | Quan- tità | Valore — Lire | Quan- tità | Valore — Lire | | | |
| (Le cifre fra parentesi indicano i valori unitari). | | | | | | | | | | | | | |
| Segue CATEGORIA II. — GENERI COLONIALI, DROGHE E TABACCHI. | | | | | | | | | | | | | |
| Conserva di pomi- doro. (Val. I. ed E. 40). | Quintali | 56 | 2 240 | 56 | 2 240 | Austria-Ungheria. | 1 446 | 57 840 | 1 446 | 57 840 | | | |
| | id. | ... | ... | ... | ... | Belgio | 10 855 | 434 200 | 10 855 | 434 200 | | | |
| | id. | ... | ... | ... | ... | Candia | 102 | 4 080 | 102 | 4 080 | | | |
| | id. | ... | ... | ... | ... | Danimarca | 5 | 200 | 5 | 200 | | | |
| | id. | 30 | 1 200 | 1 | 40 | Francia | 4 206 | 168 240 | 4 206 | 168 240 | | | |
| | id. | 9 | 360 | 9 | 360 | Germania | 475 | 19 000 | 475 | 19 000 | | | |
| | id. | ... | ... | ... | ... | Gibilterra | 2 | 80 | 2 | 80 | | | |
| | id. | ... | ... | ... | ... | Gran Bretagna | 17 273 | 690 920 | 17 273 | 690 920 | | | |
| | id. | ... | ... | ... | ... | Grecia | 11 | 440 | 11 | 440 | | | |
| | id. | ... | ... | ... | ... | Malta | 3 753 | 150 120 | 3 753 | 150 120 | | | |
| | id. | ... | ... | ... | ... | Montenegro | 2 | 80 | 2 | 80 | | | |
| | id. | ... | ... | ... | ... | Norvegia | 282 | 11 280 | 282 | 11 280 | | | |
| | id. | ... | ... | ... | ... | Olanda | 394 | 15 760 | 394 | 15 760 | | | |
| | id. | ... | ... | ... | ... | Portogallo | 2 | 80 | 2 | 80 | | | |
| | id. | ... | ... | ... | ... | Russia | 228 | 9 120 | 228 | 9 120 | | | |
| | id. | ... | ... | ... | ... | Spagna | 6 | 240 | 6 | 240 | | | |
| | id. | ... | ... | ... | ... | Svezia | 2 | 80 | 2 | 80 | | | |
| | id. | ... | ... | ... | ... | Svizzera | 2 644 | 105 760 | 2 644 | 105 760 | | | |
| | id. | ... | ... | ... | ... | Turchia Europea | 398 | 15 920 | 398 | 15 920 | | | |
| | id. | ... | ... | ... | ... | Turchia Asiatica | 36 | 1 440 | 36 | 1 440 | | | |
| | id. | ... | ... | ... | ... | India Britannica e Ceylon | 228 | 9 120 | 228 | 9 120 | | | |
| | id. | ... | ... | ... | ... | Cina | 27 | 1 080 | 27 | 1 080 | | | |
| | id. | ... | ... | ... | ... | Giappone | 8 | 320 | 8 | 320 | | | |
| | id. | ... | ... | ... | ... | Possedimenti Olandesi | 9 | 360 | 9 | 360 | | | |
| | id. | ... | ... | ... | ... | Altre Contrade Asiatiche | 30 | 1 200 | 30 | 1 200 | | | |
| | id. | ... | ... | ... | ... | Egitto | 3 340 | 133 600 | 3 340 | 133 600 | | | |
| | id. | 1 | 40 | 1 | 40 | Tunisia | 3 169 | 126 760 | 3 169 | 126 760 | | | |
| | id. | ... | ... | ... | ... | Tripolitania | 20 | 800 | 20 | 800 | | | |
| | id. | ... | ... | ... | ... | Algeria | 174 | 6 960 | 174 | 6 960 | | | |
| | id. | 4 | 160 | 4 | 160 | Eritrea | 306 | 12 240 | 306 | 12 240 | | | |
| | id. | ... | ... | ... | ... | Colonia del Capo | 146 | 5 840 | 146 | 5 840 | | | |
| | id. | ... | ... | ... | ... | Altre Contrade Africane | 186 | 7 440 | 186 | 7 440 | | | |
| | id. | ... | ... | ... | ... | Stati Uniti | 63 892 | 2 555 680 | 63 892 | 2 555 680 | | | |
| | id. | ... | ... | ... | ... | Canada | 2 | 80 | 2 | 80 | | | |
| | id. | ... | ... | ... | ... | Messico | 44 | 1 760 | 44 | 1 760 | | | |
| | id. | ... | ... | ... | ... | Altre Antille | 17 | 680 | 17 | 680 | | | |
| | id. | ... | ... | ... | ... | Altri Stati dell'Am. C. | 293 | 11 720 | 293 | 11 720 | | | |
| | id. | ... | ... | ... | ... | Brasile | 4 355 | 174 200 | 4 355 | 174 200 | | | |
| | id. | ... | ... | ... | ... | Perù | 1 475 | 59 000 | 1 475 | 59 000 | | | |
| | id. | ... | ... | ... | ... | Argentina | 21 459 | 846 360 | 21 459 | 846 360 | | | |
| | id. | ... | ... | ... | ... | Uruguay | 505 | 20 200 | 505 | 20 200 | | | |
| | id. | ... | ... | ... | ... | Chili | 778 | 31 120 | 778 | 31 120 | | | |
| | id. | ... | ... | ... | ... | Altre Contr. dell'Am. M. | 10 | 400 | 10 | 400 | | | |
| | id. | ... | ... | ... | ... | Australia | 139 | 5 560 | 139 | 5 560 | | | |
| | | | | | | Provviste } bast. naz. | 994 | 39 760 | 994 | 39 760 | | | |
| | | | | | | di bordo } bast. est. | 157 | 6 280 | 128 | 5 120 | | | |
| | | 100 | 4 000 | 71 | 2 840 | | 143 585 | 5 743 400 | 143 556 | 5 742 240 | | | |

ANALISI DEL COMMERCIO GENERALE E SPECIALE D'IMPORTAZIONE E DI ESPORTAZIONE - 1906.

| MERCÌ | UNITÀ | IMPORTAZIONE | | | | PAESI DI PROVENIENZA e DI DESTINAZIONE | ESPORTAZIONE | | | |
|-------|-------|--------------------|---------------------|--------------------|---------------------|---|--------------------|---------------------|--------------------|---------------------|
| | | COMMERCIO GENERALE | | COMMERCIO SPECIALE | | | COMMERCIO GENERALE | | COMMERCIO SPECIALE | |
| | | Quan- tità | Valore — Lire | Quan- tità | Valore — Lire | | Quan- tità | Valore — Lire | Quan- tità | Valore — Lire |

(Le cifre fra parentesi indicano i valori unitari).

Segue **CATEGORIA II. — GENERI COLONIALI, DROGHE E TABACCHI.**

| | | | | | | | | | | |
|--|----------|---------|------------|---------|----------------------|---|-------|---------|-----|--------|
| Spezie non nominate, altre. (Val. I. ed E. 145). | Quintali | ... | ... | ... | ... | Austria-Ungheria | 2 | 290 | 2 | 290 |
| | id. | 54 | 7 830 | 54 | 7 830 | Francia | ... | ... | ... | ... |
| | id. | 16 | 2 320 | 16 | 2 320 | Germania | 1 | 145 | 1 | 145 |
| | id. | 339 | 57 855 | 339 | 57 855 | Gran Bretagna | ... | ... | ... | ... |
| | id. | 1 | 145 | 1 | 145 | Malta | ... | ... | ... | ... |
| | id. | 1 | 145 | 1 | 145 | Svizzera | 3 | 435 | 3 | 435 |
| | id. | 60 | 8 700 | 60 | 8 700 | India Britannica e Ceylon | ... | ... | ... | ... |
| | id. | ... | ... | ... | ... | Brasile | 12 | 1 740 | 12 | 1 740 |
| | id. | ... | ... | ... | ... | Chili | 9 | 1 305 | 9 | 1 305 |
| | id. | ... | ... | ... | ... | Provviste di bordo { bast. naz. | 3 | 435 | 3 | 435 |
| | | | | | { bast. est. | ... | ... | ... | ... | |
| | | 531 | 76 995 | 531 | 76 995 | | 30 | 4 350 | 30 | 4 350 |
| Tabacco in foglie e in costole di foglie (Val. I. ed E. 123). | Quintali | 40 406 | 1 279 938 | 40 406 | 1 279 938 | Austria-Ungheria | 40 | 1 230 | 40 | 1 230 |
| | id. | 4 073 | 500 979 | 4 073 | 500 979 | Belgio | ... | ... | ... | ... |
| | id. | 15 | 1 845 | ... | ... | Francia | 117 | 14 391 | ... | ... |
| | id. | 1 317 | 161 991 | 1 317 | 161 991 | Germania | ... | ... | ... | ... |
| | id. | ... | ... | ... | ... | Gran Bretagna | 13 | 1 599 | 4 | 492 |
| | id. | ... | ... | ... | ... | Grecia | 5 | 615 | ... | ... |
| | id. | 2 | 246 | 2 | 246 | Montenegro | ... | ... | ... | ... |
| | id. | 1 520 | 186 960 | 1 520 | 186 960 | Olanda | ... | ... | ... | ... |
| | id. | ... | ... | ... | ... | Romania | 529 | 65 067 | 529 | 65 067 |
| | id. | ... | ... | ... | ... | Spagna | 13 | 1 599 | ... | ... |
| | id. | 38 | 4 674 | ... | ... | Svizzera | 150 | 18 450 | 6 | 738 |
| | id. | 5 099 | 627 177 | 5 099 | 627 177 | Turchia Europea | ... | ... | ... | ... |
| | id. | 3 641 | 447 843 | 3 641 | 447 843 | Turchia Asiatica | ... | ... | ... | ... |
| | id. | ... | ... | ... | ... | India Britannica e Ceylon | 2 | 246 | 2 | 246 |
| | id. | 1 158 | 142 434 | 1 158 | 142 434 | Cina | ... | ... | ... | ... |
| | id. | 2 | 246 | 2 | 246 | Filippine | ... | ... | ... | ... |
| | id. | ... | ... | ... | ... | Egitto | 193 | 23 739 | 193 | 23 739 |
| | id. | 2 140 | 263 220 | 2 140 | 263 220 | Altre Contr. Asiatiche | ... | ... | ... | ... |
| | id. | 178 798 | 21 992 154 | 178 506 | 21 956 238 | Stati Uniti | 7 | 861 | ... | ... |
| | id. | 2 38 | 35 424 | 288 | 35 424 | Brasile | ... | ... | ... | ... |
| id. | 132 | 16 236 | 132 | 16 236 | Perù | ... | ... | ... | ... | |
| id. | ... | ... | ... | ... | Argentina | 42 | 5 166 | ... | ... | |
| id. | ... | ... | ... | ... | Uruguay | 8 | 984 | ... | ... | |
| | | 208 629 | 20 661 367 | 208 284 | 25 618 932 | | 1 089 | 133 947 | 744 | 91 512 |

Segue TAVOLA X.

ANALISI DEL COMMERCIO GENERALE E SPECIALE D'IMPORTAZIONE E DI ESPORTAZIONE - 1906.

| MERCÌ | UNITÀ | IMPORTAZIONE | | | | PAESI DI PROVENIENZA e DI DESTINAZIONE | ESPORTAZIONE | | | |
|-------|-------|-----------------------|---------------------|-----------------------|---------------------|---|-----------------------|---------------------|-----------------------|---------------------|
| | | COMMERCIO GENERALE | | COMMERCIO SPECIALE | | | COMMERCIO GENERALE | | COMMERCIO SPECIALE | |
| | | Quan- tità | Valore — Lire | Quan- tità | Valore — Lire | | Quan- tità | Valore — Lire | Quan- tità | Valore — Lire |

(Le cifre fra parentesi indicano i valori unitari).

Segue **CATEGORIA II. — GENERI COLONIALI, DROGHE E TABACCHI.**

| | | | | | | | | | | |
|--|----------|--------|---------|--------|---------|---|-------|---------|-----|---------|
| Sugo di tabacco . (Val. E. 140). | Quintali | ... | ... | ... | ... | Germania | 56 | 7 840 | 56 | 7 840 |
| id. | id. | ... | ... | ... | ... | Colonia del Capo | 387 | 54 480 | 387 | 54 480 |
| id. | id. | ... | ... | ... | ... | Stati Uniti | 7 | 980 | 7 | 980 |
| id. | id. | ... | ... | ... | ... | Argentina | 213 | 29 820 | 213 | 29 820 |
| id. | id. | ... | ... | ... | ... | Uruguay | 120 | 16 800 | 120 | 16 800 |
| | | ... | ... | ... | ... | | 783 | 109 620 | 783 | 109 620 |
| Tabacco fabbricato in sigari Manilla, Avana, uso Avana e spagnolette. (Val. L. 34 - E. 10.50). | Chilogr. | 728 | 24 752 | 728 | 24 752 | Austria-Ungheria | ... | ... | ... | ... |
| id. | id. | 22 | 748 | 22 | 748 | Belgio | ... | ... | ... | ... |
| id. | id. | ... | ... | ... | ... | Candia | 5 | 52 | 5 | 52 |
| id. | id. | 4 490 | 152 660 | 365 | 12 410 | Francia | 771 | 26 214 | ... | ... |
| id. | id. | 1 318 | 44 812 | 1 318 | 44 812 | Germania | ... | ... | ... | ... |
| id. | id. | 1 861 | 63 274 | 1 861 | 63 274 | Gran Bretagna | 172 | 5 848 | ... | ... |
| id. | id. | .. | ... | ... | ... | Grecia | 48 | 1 632 | ... | ... |
| id. | id. | 100 | 3 400 | 100 | 3 400 | Malta | ... | ... | ... | ... |
| id. | id. | 104 | 3 536 | 104 | 3 536 | Montenegro | ... | ... | ... | ... |
| id. | id. | 15 | 510 | 2 | 68 | Olanda | ... | ... | ... | ... |
| id. | id. | ... | ... | ... | ... | Portogallo | 17 | 578 | ... | ... |
| id. | id. | 63 | 2 442 | 63 | 2 442 | Russia | ... | ... | ... | ... |
| id. | id. | 24 | 816 | 24 | 816 | Spagna | 84 | 2 856 | ... | ... |
| id. | id. | 9 442 | 321 028 | 7 380 | 250 920 | Svizzera | 255 | 2 677 | 255 | 2 677 |
| id. | id. | 251 | 8 534 | 66 | 2 244 | Turchia Europea | 47 | 1 598 | ... | ... |
| id. | id. | 50 | 1 700 | 50 | 1 700 | Turchia Asiatica | ... | ... | ... | ... |
| id. | id. | ... | ... | ... | ... | Cina | 77 | 809 | 77 | 809 |
| id. | id. | 626 | 21 284 | 626 | 21 284 | Filippine | ... | ... | ... | ... |
| id. | id. | 2 153 | 73 202 | 2 153 | 73 202 | Egitto | ... | ... | ... | ... |
| id. | id. | 19 | 616 | 19 | 616 | Tunisia | 24 | 816 | ... | ... |
| id. | id. | ... | ... | ... | ... | Colonia del Capo | 20 | 210 | 20 | 210 |
| id. | id. | 1 | 34 | 1 | 34 | Altre Contr. Africane | ... | ... | ... | ... |
| id. | id. | 1 231 | 41 854 | 938 | 31 892 | Stati Uniti | 52 | 1 768 | ... | ... |
| id. | id. | 2 552 | 86 768 | 2 552 | 86 768 | Cuba e Portorico | ... | ... | ... | ... |
| id. | id. | ... | ... | ... | ... | Altri Stati dell' Am. C. | 76 | 2 584 | ... | ... |
| id. | id. | ... | ... | ... | ... | Brasile | 87 | 2 958 | ... | ... |
| id. | id. | ... | ... | ... | ... | Argentina | 4 449 | 151 263 | ... | ... |
| id. | id. | ... | ... | ... | ... | Uruguay | 737 | 25 058 | ... | ... |
| id. | id. | 300 | 10 200 | 300 | 10 200 | Australia | ... | ... | ... | ... |
| | | | | | | Provviste di bordo { bast. naz. | ... | ... | ... | ... |
| | | | | | | { bast. est. | 114 | 3 876 | ... | ... |
| | | 25 350 | 861 900 | 18 672 | 634 848 | | 7 035 | 230 800 | 357 | 3 743 |

Segue TAVOLA X.

ANALISI DEL COMMERCIO GENERALE E SPECIALE D'IMPORTAZIONE E DI ESPORTAZIONE - 1906.

| MERCÌ | UNITÀ | IMPORTAZIONE | | | | PAESI DI PROVENIENZA e DI DESTINAZIONE | ESPORTAZIONE | | | |
|-------|-------|-----------------------|---------------------|-----------------------|---------------------|---|-----------------------|---------------------|-----------------------|---------------------|
| | | COMMERCIO GENERALE | | COMMERCIO SPECIALE | | | COMMERCIO GENERALE | | COMMERCIO SPECIALE | |
| | | Quan- tità | Valore — Lire | Quan- tità | Valore — Lire | | Quan- tità | Valore — Lire | Quan- tità | Valore — Lire |

(Le cifre fra parentesi indicano i valori unitari).

Segue **CATEGORIA II** — GENERI COLONIALI, DROGHE E TABACCHI.

| | | | | | | | | | | |
|---|----------|--------|-------------------|-------|-------------------|----------------------------|---------|-------------------|---------|-------------------|
| Tabacco fabbricato di qualsiasi altra qualità. (Val. I. 6-E. 7). | Chilogr. | 181 | 1 086 | 181 | 1 086 | Austria-Ungheria. | 37 | 259 | 37 | 259 |
| | id. | 12 | 72 | 12 | 72 | Belgio | ... | ... | ... | ... |
| | id. | ... | ... | ... | ... | Candia | 490 | 3 430 | 490 | 3 430 |
| | id. | 9 970 | 59 820 | 1 212 | 7 272 | Francia | 2 444 | 14 710 | 46 | 322 |
| | id. | 538 | 3 228 | 538 | 3 228 | Germania | ... | ... | ... | ... |
| | id. | ... | ... | ... | ... | Gibilterra | 397 | 2 382 | ... | ... |
| | id. | 248 | 1 488 | 248 | 1 488 | Gran Bretagna | 3 597 | 24 498 | 2 916 | 20 412 |
| | id. | 10 | 60 | 10 | 60 | Grecia | 91 | 546 | ... | ... |
| | id. | 39 | 234 | 39 | 234 | Malta | ... | ... | ... | ... |
| | id. | ... | ... | ... | ... | Portogallo | 84 | 504 | ... | ... |
| | id. | ... | ... | ... | ... | Russia | 137 | 822 | ... | ... |
| | id. | ... | ... | ... | ... | Spagna | 1 243 | 7 537 | 79 | 553 |
| | id. | 35 887 | 215 322 | 604 | 3 624 | Svizzera | 472 | 1 204 | 472 | 1 204 |
| | id. | 2 | 12 | 2 | 12 | Turchia Europea | 315 | 1 890 | ... | ... |
| | id. | ... | ... | ... | ... | India Britannica e Ceylon | 102 | 612 | ... | ... |
| | id. | ... | ... | ... | ... | Cina | 1 465 | 8 155 | 1 465 | 8 155 |
| | id. | 740 | 4 440 | ... | ... | Filippine | ... | ... | ... | ... |
| | id. | 15 | 90 | 15 | 90 | Egitto | 14 537 | 101 759 | 14 537 | 101 759 |
| | id. | ... | ... | ... | ... | Eritrea | 3 545 | 24 815 | 3 545 | 24 815 |
| | id. | 7 | 42 | 7 | 42 | Tunisia | ... | ... | ... | ... |
| | id. | ... | ... | ... | ... | Colonia del Capo | 325 | 2 275 | 325 | 2 275 |
| | id. | ... | ... | ... | ... | Altre Contrade Africane | 292 | 2 044 | 292 | 2 044 |
| | id. | 1 936 | 11 616 | 71 | 426 | Stati Uniti | 4 132 | 28 054 | 3 262 | 22 834 |
| | id. | ... | ... | ... | ... | Altri Stati dell'Am. Cent. | 382 | 2 355 | 63 | 441 |
| | id. | 13 | 78 | 13 | 78 | Brasile | 444 | 2 484 | ... | ... |
| | id. | ... | ... | ... | ... | Argentina | 316 101 | 2 182 056 | 285 450 | 1 998 150 |
| | id. | ... | ... | ... | ... | Uruguay | 8 515 | 51 090 | ... | ... |
| | id. | ... | ... | ... | ... | Chili | 35 844 | 250 908 | 35 844 | 250 908 |
| | id. | ... | ... | ... | ... | Australia | 376 | 2 632 | 376 | 2 632 |
| | | | | | | Provviste di bordo | | | | |
| | | | | | | bast. naz. | 4 | 28 | 4 | 28 |
| | | | | | | bas. est. | 508 | 3 048 | ... | ... |
| | | 49 598 | 297 588 | 2 952 | 17 712 | | 395 249 | 2 720 097 | 348 603 | 2 440 221 |
| Totale della II categoria | | | 71 016 990 | | 63 476 095 | | | 22 562 430 | | 15 021 535 |

Segue TAVOLA X.

ANALISI DEL COMMERCIO GENERALE E SPECIALE D'IMPORTAZIONE E DI ESPORTAZIONE - 1906.

| MERCÌ | UNITÀ | IMPORTAZIONE | | | | PAESI DI PROVENIENZA e DI DESTINAZIONE | ESPORTAZIONE | | | |
|-------|-------|--------------------|---------------------|--------------------|---------------------|---|--------------------|---------------------|--------------------|---------------------|
| | | COMMERCIO GENERALE | | COMMERCIO SPECIALE | | | COMMERCIO GENERALE | | COMMERCIO SPECIALE | |
| | | Quan- tità | Valore — Lire | Quan- tità | Valore — Lire | | Quan- tità | Valore — Lire | Quan- tità | Valore — Lire |

(Le cifre fra parentesi indicano i valori unitari).

CATEGORIA III — PRODOTTI CHIMICI, GENERI MEDICINALI, RESINE E PROFUMERIE.

| | | | | | | | | | | | |
|--|----------|-------|--------|--------|--------|------------------------------|------------------------------|--------|--------|--------|--------|
| Acido acetico - im- puro. (Val. I. 31). | Quintali | 1 401 | 43 434 | 1 401 | 43 434 | Austria-Ungheria. . . . | ... | ... | ... | ... | |
| | id. | 68 | 2 108 | 68 | 2 118 | Belgio | ... | ... | ... | ... | |
| | id. | 476 | 14 756 | 476 | 14 756 | Francia | ... | ... | ... | ... | |
| | id. | 18 | 558 | 18 | 558 | Germania | ... | ... | ... | ... | |
| | id. | 116 | 3 596 | 116 | 3 596 | Olanda. | ... | ... | ... | ... | |
| | | | 2 079 | 64 449 | 2 079 | 64 449 | | ... | ... | ... | ... |
| Acido acetico puro, contenente (in pe- so) in acido ace- tico, anidro: 10 per cento o meno (Val. I. ed E. 20). | Quintali | 2 | 40 | 2 | 40 | Austria-Ungheria. . . . | 11 | 220 | 11 | 220 | |
| | id. | ... | ... | ... | ... | Belgio | 139 | 2 780 | 139 | 2 780 | |
| | id. | 63 | 1 260 | 63 | 1 260 | Francia | 1 | 20 | 1 | 20 | |
| | id. | 2 | 40 | 2 | 40 | Gran Bretagna. | 8 | 160 | 8 | 160 | |
| | id. | ... | ... | ... | ... | Olanda. | 61 | 1 220 | 61 | 1 220 | |
| | id. | ... | ... | ... | ... | Spagna. | 3 | 60 | 3 | 60 | |
| | id. | 4 | 80 | 4 | 80 | Svizzera | 1 | 20 | 1 | 20 | |
| | id. | ... | ... | ... | ... | Egitto | 14 | 280 | 14 | 280 | |
| | id. | ... | ... | ... | ... | Eritrea. | 3 | 60 | 3 | 60 | |
| | id. | ... | ... | ... | ... | Tunisia | 17 | 340 | 17 | 340 | |
| | id. | ... | ... | ... | ... | Argentina | 9 | 180 | 9 | 180 | |
| | id. | ... | ... | ... | ... | Brasile. | 15 | 300 | 15 | 300 | |
| | id. | ... | ... | ... | ... | Stati Uniti. | 97 | 1 940 | 97 | 1 940 | |
| | | | 71 | 1 420 | 71 | 1 420 | Provviste } bast. naz. . . . | 811 | 16 220 | 811 | 16 220 |
| | | | | | | | di bordo } bast. est. . . . | 111 | 2 220 | 111 | 2 220 |
| | | | | | | | 1 301 | 26 020 | 1 301 | 26 020 | |
| Detto - più di 10 e meno di 50 per cento. (Val. E. 44). | Quintali | ... | ... | ... | ... | Austria-Ungheria. . . . | 13 | 572 | 13 | 572 | |
| | id. | ... | ... | ... | ... | Francia | 1 | 44 | 1 | 44 | |
| | id. | ... | ... | ... | ... | Svizzera | 4 | 176 | 4 | 176 | |
| | id. | ... | ... | ... | ... | Tunisia. | 29 | 1 276 | 29 | 1 276 | |
| | | | ... | ... | ... | ... | Provviste } bast. naz. . . . | 2 | 88 | 2 | 88 |
| | | | | | | di bordo } bast. est. . . . | ... | ... | ... | ... | |
| | | ... | ... | ... | ... | | 49 | 2 156 | 49 | 2 156 | |
| Detto - 50 o più, ma meno di 98 per cento. (Val. I. ed E. 60). | Quintali | 551 | 33 060 | 551 | 33 060 | Austria-Ungheria. . . . | ... | ... | ... | ... | |
| | id. | 30 | 1 800 | 30 | 1 800 | Belgio | ... | ... | ... | ... | |
| | id. | 37 | 2 220 | 37 | 2 220 | Francia | ... | ... | ... | ... | |
| | id. | 213 | 12 780 | 213 | 12 780 | Germania | ... | ... | ... | ... | |
| | id. | 28 | 1 680 | 28 | 1 680 | Gran Bretagna. | 3 | 180 | 3 | 180 | |
| | id. | ... | ... | ... | ... | Stati Uniti. | 73 | 4 380 | 73 | 4 380 | |
| | | | | | | Provviste } bast. naz. . . . | 57 | 3 420 | 57 | 3 420 | |
| | | | | | | di bordo } bast. est. . . . | 110 | 6 600 | 110 | 6 600 | |
| | | 859 | 51 540 | 859 | 51 540 | | 243 | 14 580 | 243 | 14 580 | |

ANALISI DEL COMMERCIO GENERALE E SPECIALE D'IMPORTAZIONE E DI ESPORTAZIONE - 1906.

| MERCÌ | UNITÀ | IMPORTAZIONE | | | | PAESI DI PROVENIENZA e DI DESTINAZIONE | ESPORTAZIONE | | | |
|-------|-------|--------------------|---------------------|--------------------|---------------------|---|--------------------|---------------------|--------------------|---------------------|
| | | COMMERCIO GENERALE | | COMMERCIO SPECIALE | | | COMMERCIO GENERALE | | COMMERCIO SPECIALE | |
| | | Quan- tità | Valore — Lire | Quan- tità | Valore — Lire | | Quan- tità | Valore — Lire | Quan- tità | Valore — Lire |

(Le cifre fra parentesi indicano i valori unitari).

Segue **CATEGORIA III** — PRODOTTI CHIMICI, GENERI MEDICINALI, RESINE E PROFUMERIE.

| | | | | | | | | | | |
|--|----------|-------|--------|-------|--------------------|---------------------------|---------|---------|---------|---------|
| Acido acetico puro, contenente (in peso) in acido acetico anidro: 98 per cento o più (acido acetico glaciale). (Val. I. 100). | Quintali | 23 | 2 300 | 23 | 2 300 | Austria-Ungheria. | ... | ... | ... | ... |
| | id. | 16 | 1 600 | 16 | 1 600 | Germania | ... | ... | ... | ... |
| | | 39 | 3 900 | 39 | 3 900 | | ... | ... | ... | ... |
| Acido arsenioso (anidride). (Val. I. 55). | Quintali | 303 | 16 665 | 303 | 16 665 | Austria-Ungheria. | ... | ... | ... | ... |
| | id. | 426 | 23 430 | 426 | 23 430 | Belgio | ... | ... | ... | ... |
| | id. | 2 | 110 | 2 | 110 | Francia | ... | ... | ... | ... |
| | id. | 565 | 31 075 | 565 | 31 075 | Germania | ... | ... | ... | ... |
| | id. | 149 | 8 195 | 149 | 8 195 | Gran Bretagna. | ... | ... | ... | ... |
| | id. | 22 | 1 210 | 22 | 1 210 | Spagna. | ... | ... | ... | ... |
| | | 1 467 | 80 685 | 1 467 | 80 685 | | ... | ... | ... | ... |
| Acido borico - greggio. (Val. E. 30). | Quintali | ... | ... | ... | ... | Austria-Ungheria. | 760 | 22 800 | 760 | 22 800 |
| | id. | ... | ... | ... | ... | Belgio | 315 | 9 450 | 315 | 9 450 |
| | id. | ... | ... | ... | ... | Francia | 503 | 15 090 | 503 | 15 090 |
| | id. | ... | ... | ... | ... | Germania | 1 488 | 44 640 | 1 488 | 44 640 |
| | id. | ... | ... | ... | ... | Gran Bretagna. | 9 374 | 281 220 | 9 374 | 281 220 |
| | id. | ... | ... | ... | ... | Olanda. | 567 | 17 010 | 567 | 17 010 |
| | id. | ... | ... | ... | ... | Russia. | 573 | 17 190 | 573 | 17 190 |
| | id. | ... | ... | ... | ... | Spagna. | 181 | 5 430 | 181 | 5 430 |
| | id. | ... | ... | ... | ... | India Britannica e Ceylon | 281 | 8 430 | 281 | 8 430 |
| | id. | ... | ... | ... | ... | Turchia Asiatica. | 3 | 90 | 3 | 90 |
| | id. | ... | ... | ... | ... | Argentina. | 97 | 2 910 | 97 | 2 910 |
| | id. | ... | ... | ... | ... | Perù. | 3 | 90 | 3 | 90 |
| | id. | ... | ... | ... | ... | Stati Uniti. | 2 535 | 76 050 | 2 535 | 76 050 |
| id. | ... | ... | ... | ... | Australia. | 67 | 2 010 | 67 | 2 010 | |
| | | ... | ... | ... | ... | 16 747 | 502 410 | 16 747 | 502 410 | |

Segue TAVOLA X.

ANALISI DEL COMMERCIO GENERALE E SPECIALE D'IMPORTAZIONE E DI ESPORTAZIONE - 1906.

| MERCÌ | UNITÀ | IMPORTAZIONE | | | | PAESI DI PROVENIENZA e DI DESTINAZIONE | ESPORTAZIONE | | | |
|-------|-------|--------------------|---------------------|--------------------|---------------------|---|--------------------|---------------------|--------------------|---------------------|
| | | COMMERCIO GENERALE | | COMMERCIO SPECIALE | | | COMMERCIO GENERALE | | COMMERCIO SPECIALE | |
| | | Quan- tità | Valore — Lire | Quan- tità | Valore — Lire | | Quan- tità | Valore — Lire | Quan- tità | Valore — Lire |

(Le cifre fra parentesi indicano i valori unitari).

Segue **CATEGORIA III** — PRODOTTI CHIMICI, GENERI MEDICINALI, RESINE E PROFUMERIE.

| | | | | | | | | | | | |
|---|----------|-------|--------|-------|-------------------------|----------------------------|--------------------------------|---------|---------|---------|--------|
| Acido borico - raf- finato. (Val. I. ed E. 50). | Quintali | 24 | 1 200 | 24 | 1 200 | Austria-Ungheria | 40 | 2 000 | 40 | 2 000 | |
| | id. | ... | ... | ... | ... | Belgio | 830 | 41 500 | 830 | 41 500 | |
| | id. | ... | ... | ... | ... | Francia | 2 | 100 | 2 | 100 | |
| | id. | 36 | 1 800 | 26 | 1 800 | Germania | 848 | 42 400 | 848 | 42 400 | |
| | id. | 74 | 3 700 | 74 | 3 700 | Gran Bretagna | 2 253 | 112 650 | 2 253 | 112 650 | |
| | id. | ... | ... | ... | ... | Grecia | 17 | 850 | 17 | 850 | |
| | id. | ... | ... | ... | ... | Malta | 23 | 1 150 | 23 | 1 150 | |
| | id. | ... | ... | ... | ... | Portogallo | 11 | 550 | 11 | 550 | |
| | id. | ... | ... | ... | ... | Romania | 16 | 800 | 16 | 800 | |
| | id. | ... | ... | ... | ... | Spagna | 383 | 19 150 | 383 | 19 150 | |
| | id. | ... | ... | ... | ... | Turchia Europea | 5 | 250 | 5 | 250 | |
| | id. | ... | ... | ... | ... | India Britannica e Ceylon | 8 | 400 | 8 | 400 | |
| | id. | ... | ... | ... | ... | Turchia Asiatica | 18 | 900 | 18 | 900 | |
| | id. | ... | ... | ... | ... | Tunisia | 17 | 850 | 17 | 850 | |
| | id. | ... | ... | ... | ... | Egitto | 9 | 450 | 9 | 450 | |
| | id. | ... | ... | ... | ... | Argentina | 186 | 9 300 | 186 | 9 300 | |
| | id. | ... | ... | ... | ... | Brasile | 34 | 1 700 | 34 | 1 700 | |
| | id. | ... | ... | ... | ... | Chili | 3 | 150 | 3 | 150 | |
| | id. | ... | ... | ... | ... | Cuba e Portorico | 23 | 1 150 | 23 | 1 150 | |
| | id. | ... | ... | ... | ... | Messico | 21 | 1 050 | 21 | 1 050 | |
| id. | ... | ... | ... | ... | Altri Stati dell'Am. C. | 22 | 1 100 | 22 | 1 100 | | |
| id. | ... | ... | ... | ... | Perù | 8 | 400 | 8 | 400 | | |
| id. | 12 | 600 | 12 | 600 | Stati Uniti | 164 | 8 200 | 164 | 8 200 | | |
| | | 146 | 7 300 | 146 | | 4 941 | 247 050 | 4 941 | 247 050 | | |
| Acido carbonico (Val. I. ed E. 55). | Quintali | 3 | 165 | 3 | 165 | Austria-Ungheria | ... | ... | ... | ... | |
| | id. | 8 | 440 | 8 | 440 | Francia | 6 | 330 | ... | ... | |
| | id. | 44 | 2 420 | 4 | 220 | Germania | ... | ... | ... | ... | |
| | id. | 20 | 1 400 | 20 | 1 400 | Gran Bretagna | ... | ... | ... | ... | |
| | id. | 6 | 330 | ... | ... | Grecia | ... | ... | ... | ... | |
| | id. | ... | ... | ... | ... | Egitto | 50 | 2 750 | 50 | 2 750 | |
| | id. | ... | ... | ... | ... | Messico | 2 | 110 | 2 | 110 | |
| | id. | ... | ... | ... | ... | Stati Uniti | 33 | 1 815 | ... | ... | |
| | | | 81 | 4 455 | 35 | 1 925 | Provviste } bast. naz. | 228 | 12 540 | 228 | 12 540 |
| | | | | | | | di bordo } bast. est. | 17 | 935 | 10 | 550 |
| | | 81 | 4 455 | 35 | 1 925 | | 336 | 18 480 | 290 | 15 950 | |
| Acido fenico (Val. I. 57). | Quintali | 64 | 3 618 | 64 | 3 648 | Austria-Ungheria | ... | ... | ... | ... | |
| | id. | 17 | 969 | 17 | 969 | Francia | ... | ... | ... | ... | |
| | id. | 1 138 | 64 866 | 1 138 | 64 866 | Germania | ... | ... | ... | ... | |
| | id. | 236 | 13 452 | 236 | 13 452 | Gran Bretagna | ... | ... | ... | ... | |
| | id. | 6 | 342 | 6 | 342 | Svizzera | ... | ... | ... | ... | |
| | | 1 461 | 83 277 | 1 461 | | 83 277 | ... | ... | ... | ... | |

ANALISI DEL COMMERCIO GENERALE E SPECIALE D'IMPORTAZIONE E DI ESPORTAZIONE - 1906.

| MERCÌ | UNITÀ | IMPORTAZIONE | | | | PAESI DI PROVENIENZA e DI DESTINAZIONE | ESPORTAZIONE | | | |
|-------|-------|-----------------------|---------------------|-----------------------|---------------------|---|-----------------------|---------------------|-----------------------|---------------------|
| | | COMMERCIO GENERALE | | COMMERCIO SPECIALE | | | COMMERCIO GENERALE | | COMMERCIO SPECIALE | |
| | | Quan- tità | Valore — Lire | Quan- tità | Valore — Lire | | Quan- tità | Valore — Lire | Quan- tità | Valore — Lire |

(Le cifre fra parentesi indicano i valori unitari).

Seque **CATEGORIA III** — PRODOTTI CHIMICI, GENERI MEDICINALI, RESINE E PROFUMERIE.

| | | | | | | | | | | |
|---|----------|---------|-----------|---------|----------------------|----------------------------|---------|-----------|---------|-----------|
| Acido fosforico . . (Val. I. 80). | Quintali | 7 | 560 | 7 | 560 | Francia | ... | ... | ... | ... |
| | id. | 28 | 2 240 | 28 | 2 240 | Germania | ... | ... | ... | ... |
| | id. | 6 | 480 | 6 | 480 | Gran Bretagna | ... | ... | ... | ... |
| | id. | 26 | 2 080 | 26 | 2 080 | Svizzera | ... | ... | ... | ... |
| | | 67 | 5 360 | 67 | 5 360 | | ... | ... | ... | ... |
| Acido gallico e tan- nico - impuri. (Val. I. 28 - E. 24). | Quintali | 3 515 | 98 420 | 3 515 | 98 420 | Austria-Ungheria | 13 439 | 322 536 | 13 439 | 322 536 |
| | id. | 2 287 | 64 036 | 2 287 | 64 036 | Belgio | 11 180 | 268 320 | 11 180 | 268 320 |
| | id. | ... | ... | ... | ... | Danimarca | 260 | 6 240 | 260 | 6 240 |
| | id. | 12 352 | 345 856 | 12 352 | 345 856 | Francia | 6 586 | 158 064 | 6 586 | 158 064 |
| | id. | 1 348 | 36 904 | 1 348 | 36 904 | Germania | 25 404 | 609 696 | 25 404 | 609 696 |
| | id. | 4 048 | 113 344 | 4 048 | 113 344 | Gran Bretagna | 72 701 | 1 744 824 | 72 701 | 1 744 824 |
| | id. | ... | ... | ... | ... | Grecia | 199 | 4 776 | 199 | 4 776 |
| | id. | 356 | 9 968 | 356 | 9 968 | Olanda | 1 343 | 32 232 | 1 343 | 32 232 |
| | id. | ... | ... | ... | ... | Portogallo | 753 | 18 072 | 753 | 18 072 |
| | id. | ... | ... | ... | ... | Romania | 3 117 | 74 808 | 3 117 | 74 808 |
| | id. | ... | ... | ... | ... | Russia | 6 065 | 145 560 | 6 065 | 145 560 |
| | id. | ... | ... | ... | ... | Serbia | 782 | 18 768 | 782 | 18 768 |
| | id. | 8 | 224 | 8 | 224 | Spagna | 1 594 | 38 256 | 1 594 | 38 256 |
| | id. | 205 | 5 740 | 205 | 5 740 | Svizzera | 11 295 | 271 080 | 11 295 | 271 080 |
| | id. | ... | ... | ... | ... | Turchia Europea | 12 926 | 310 224 | 12 926 | 310 224 |
| | id. | ... | ... | ... | ... | Turchia Asiatica | 188 | 4 512 | 188 | 4 512 |
| | id. | 412 | 11 536 | 412 | 11 536 | India Britannica e Ceylon | 306 | 7 344 | 306 | 7 344 |
| | id. | ... | ... | ... | ... | Cina | 140 | 3 360 | 140 | 3 360 |
| | id. | ... | ... | ... | ... | Egitto | 747 | 17 928 | 747 | 17 928 |
| | id. | ... | ... | ... | ... | Colonia del Capo | 131 | 3 144 | 131 | 3 144 |
| | id. | 2 184 | 61 152 | 2 184 | 61 152 | Stati Uniti | 4 269 | 102 456 | 4 269 | 102 456 |
| | id. | ... | ... | ... | ... | Altri Stati dell' Am. C. | 120 | 2 880 | 120 | 2 880 |
| | id. | 246 | 6 888 | 246 | 6 888 | Brasile | 130 | 3 120 | 130 | 3 120 |
| id. | 11 251 | 315 028 | 11 251 | 315 028 | Argentina | 3 752 | 90 048 | 3 752 | 90 048 | |
| id. | ... | ... | ... | ... | Uruguay | 400 | 9 600 | 400 | 9 600 | |
| id. | ... | ... | ... | ... | Chili | 19 | 456 | 19 | 456 | |
| id. | ... | ... | ... | ... | Australia | 350 | 8 400 | 350 | 8 400 | |
| | | | | | Provviste di bordo | | | | | |
| | | | | |) bast. naz. | ... | ... | ... | ... | ... |
| | | | | |) bast. est. | 6 | 144 | 6 | 144 | 144 |
| | | 38 182 | 1 069 096 | 38 182 | 1 069 096 | | 178 202 | 4 276 848 | 178 202 | 4 276 848 |

Segue TAVOLA X.

ANALISI DEL COMMERCIO GENERALE E SPECIALE D'IMPORTAZIONE E DI ESPORTAZIONE - 1906.

| MERCÌ | UNITÀ | IMPORTAZIONE | | | | PAESI DI PROVENIENZA e DI DESTINAZIONE | ESPORTAZIONE | | | |
|-------|-------|--------------------|---------------------|--------------------|---------------------|---|--------------------|---------------------|--------------------|---------------------|
| | | COMMERCIO GENERALE | | COMMERCIO SPECIALE | | | COMMERCIO GENERALE | | COMMERCIO SPECIALE | |
| | | Quan- tità | Valore — Lire | Quan- tità | Valore — Lire | | Quan- tità | Valore — Lire | Quan- tità | Valore — Lire |

(Le cifre fra parentesi indicano i valori unitari).

Segue **CATEGORIA III** — PRODOTTI CHIMICI, GENERI MEDICINALI, RESINE E PROFUMERIE.

| | | | | | | | | | | |
|--|----------|-----|---------|---------|---------|---------------------------|-----|-------|-------|-------|
| Acido gallico e tan- nico - puri. (Val. I. ed E. 370). | Quintali | 6 | 2 220 | 6 | 2 220 | Austria-Ungheria. | ... | ... | ... | ... |
| | id. | ... | ... | ... | ... | Bulgaria. | 1 | 370 | 1 | 370 |
| | id. | 3 | 1 110 | 3 | 1 110 | Francia. | ... | ... | ... | ... |
| | id. | 647 | 239 390 | 647 | 239 390 | Germania. | ... | ... | ... | ... |
| | id. | 12 | 4 440 | 12 | 4 440 | Gran Bretagna. | ... | ... | ... | ... |
| | id. | 44 | 16 280 | 44 | 16 280 | Svizzera. | ... | ... | ... | ... |
| | id. | ... | ... | ... | ... | Brasile. | 4 | 1 480 | 4 | 1 480 |
| | | | 712 | 263 440 | 712 | 263 440 | | 5 | 1 850 | 5 |
| Acido idroclorico. (Val. I. 5.50). | Quintali | 5 | 27 | 5 | 27 | Austria-Ungheria. | ... | ... | ... | ... |
| | id. | 27 | 148 | 27 | 148 | Belgio. | ... | ... | ... | ... |
| | id. | 361 | 1 986 | 361 | 1 986 | Francia. | ... | ... | ... | ... |
| | id. | 246 | 1 353 | 246 | 1 353 | Germania. | ... | ... | ... | ... |
| | id. | 46 | 253 | 46 | 253 | Svizzera. | ... | ... | ... | ... |
| | | | 685 | 3 767 | 685 | 3 767 | | ... | ... | ... |
| Acido nitrico . . . (Val. I. 45). | Quintali | 5 | 225 | 5 | 225 | Austria-Ungheria. | ... | ... | ... | ... |
| | id. | 11 | 495 | 11 | 495 | Belgio. | ... | ... | ... | ... |
| | id. | 12 | 540 | 12 | 540 | Francia. | ... | ... | ... | ... |
| | id. | 118 | 5 310 | 118 | 5 310 | Germania. | ... | ... | ... | ... |
| | | | 146 | 6 570 | 146 | 6 570 | | ... | ... | ... |
| Acido pirogallico. (Val. I. 1500). | Quintali | 1 | 1 500 | 1 | 1 500 | Germania. | ... | ... | ... | ... |
| Acido salicilico. . . (Val. I. ed E. 300). | Quintali | 16 | 4 800 | 16 | 4 800 | Francia. | ... | ... | ... | ... |
| | id. | 309 | 92 700 | 309 | 92 700 | Germania. | ... | ... | ... | ... |
| | id. | 2 | 600 | 2 | 600 | Svizzera. | 6 | 1 800 | 6 | 1 800 |
| | | | 327 | 98 100 | 327 | 98 100 | | 6 | 1 800 | 6 |

Segue TAVOLA X.

ANALISI DEL COMMERCIO GENERALE E SPECIALE D'IMPORTAZIONE E DI ESPORTAZIONE - 1906

| MERCÌ | UNITÀ | IMPORTAZIONE | | | | PAESI DI PROVENIENZA e DI DESTINAZIONE | ESPORTAZIONE | | | |
|-------|-------|--------------------|---------------------|--------------------|---------------------|---|--------------------|---------------------|--------------------|---------------------|
| | | COMMERCIO GENERALE | | COMMERCIO SPECIALE | | | COMMERCIO GENERALE | | COMMERCIO SPECIALE | |
| | | Quan- tità | Valore — Lire | Quan- tità | Valore — Lire | | Quan- tità | Valore — Lire | Quan- tità | Valore — Lire |

(Le cifre fra parentesi indicano i valori unitari).

Segue **CATEGORIA III** — PRODOTTI CHIMICI, GENERI MEDICINALI, RESINE E PROFUMERIE.

| | | | | | | | | | | | |
|--|----------|-----|-------|-----|-------|------------------------|----------------|--------|-------|--------|-----|
| Acido solforico (Val. I. ed E. 7.50) | Quintali | 36 | 270 | 36 | 270 | Austria-Ungheria . . . | 41 | 308 | 41 | 308 | |
| id. | | 25 | 188 | 25 | 188 | Belgio | ... | ... | ... | ... | |
| id. | | 13 | 97 | 13 | 97 | Francia | ... | ... | ... | ... | |
| id. | | 90 | 675 | 90 | 675 | Germania | 89 | 667 | 89 | 667 | |
| id. | | ... | ... | ... | ... | Grecia | 1 204 | 9 030 | 1 204 | 9 030 | |
| id. | | ... | ... | ... | ... | Malta | 92 | 690 | 92 | 690 | |
| id. | | 12 | 90 | 12 | 90 | Svizzera | 226 | 1 695 | 226 | 1 695 | |
| id. | | ... | ... | ... | ... | Egitto | 156 | 1 170 | 156 | 1 170 | |
| id. | | ... | ... | ... | ... | Tunisia | 43 | 322 | 43 | 322 | |
| id. | | ... | ... | ... | ... | Eritrea | 21 | 157 | 21 | 157 | |
| | | | | | | Provviste di bordo | bast. naz. . . | 1 | 8 | 1 | 8 |
| | | | | | | | bast. est. . . | ... | ... | ... | ... |
| | | 176 | 1 320 | 176 | 1 320 | | 1 873 | 14 047 | 1 873 | 14 047 | |

| | | | | | | | | | | |
|---|----------|-----|--------|-----|--------|--------------------|-----|-----|-----|-----|
| Acido solforoso (Val. I. 53). | Quintali | 28 | 1 484 | 28 | 1 484 | Francia | ... | ... | ... | ... |
| id. | | 312 | 16 536 | 312 | 16 536 | Germania | ... | ... | ... | ... |
| id. | | 4 | 212 | 4 | 212 | Svizzera | ... | ... | ... | ... |
| | | 344 | 18 232 | 344 | 18 232 | | ... | ... | ... | ... |

Segue TAVOLA X.

ANALISI DEL COMMERCIO GENERALE E SPECIALE D'IMPORTAZIONE E DI ESPORTAZIONE - 1906.

| MERCÌ | UNITÀ | IMPORTAZIONE | | | | PAESI DI PROVENIENZA e DI DESTINAZIONE | ESPORTAZIONE | | | |
|-------|-------|--------------------|---------------------|--------------------|---------------------|---|--------------------|---------------------|--------------------|---------------------|
| | | COMMERCIO GENERALE | | COMMERCIO SPECIALE | | | COMMERCIO GENERALE | | COMMERCIO SPECIALE | |
| | | Quan- tità | Valore — Lire | Quan- tità | Valore — Lire | | Quan- tità | Valore — Lire | Quan- tità | Valore — Lire |

(Le cifre fra parentesi indicano i valori unitari).

Segue CATEGORIA III — PRODOTTI CHIMICI, GENERI MEDICINALI, RESINE E PROFUMERIE.

| | | | | | | | | | | |
|-------------------------|----------|-------|---------|-------|---------|-----------------------------|-------|-----------|-------|-----------|
| Acido tartarico. . . | Quantali | 811 | 198 695 | 811 | 198 695 | Austria-Ungheria. . . . | 169 | 39 715 | 169 | 39 715 |
| (Val. I. 245 - E. 235). | id. | ... | ... | ... | ... | Bulgaria. | 4 | 980 | ... | ... |
| | id. | 76 | 18 620 | 49 | 12 005 | Francia. | 102 | 23 970 | 102 | 23 970 |
| | id. | 459 | 112 455 | 453 | 110 985 | Germania. | 147 | 34 545 | 147 | 34 545 |
| | id. | 84 | 20 580 | 33 | 8 085 | Gran Bretagna. | 4 911 | 1 154 085 | 4 911 | 1 154 085 |
| | id. | ... | ... | ... | ... | Grecia. | 1 | 235 | 1 | 235 |
| | id. | 154 | 37 730 | 154 | 37 730 | Olanda. | 242 | 56 870 | 242 | 56 870 |
| | id. | ... | ... | ... | ... | Portogallo. | 29 | 6 815 | 29 | 6 815 |
| | id. | ... | ... | ... | ... | Russia. | 48 | 11 280 | 48 | 11 280 |
| | id. | 16 | 3 920 | ... | ... | Spagna. | 351 | 82 485 | 351 | 82 485 |
| | id. | ... | ... | ... | ... | Svizzera. | 263 | 61 845 | 259 | 60 865 |
| | id. | ... | ... | ... | ... | Turchia Europea. | 181 | 42 575 | 177 | 41 595 |
| | id. | ... | ... | ... | ... | Turchia Asiatica. | 71 | 16 685 | 71 | 16 685 |
| | id. | ... | ... | ... | ... | India Britannica e Ceylon | 3 | 705 | 3 | 705 |
| | id. | ... | ... | ... | ... | Cina. | 24 | 5 640 | 24 | 5 640 |
| | id. | ... | ... | ... | ... | Giappone. | 12 | 2 820 | 12 | 2 820 |
| | id. | ... | ... | ... | ... | Egitto. | 176 | 41 480 | 164 | 38 540 |
| | id. | ... | ... | ... | ... | Tunisia. | 7 | 1 715 | ... | ... |
| | id. | ... | ... | ... | ... | Tripolitania. | 4 | 980 | ... | ... |
| | id. | ... | ... | ... | ... | Algeria. | 36 | 8 460 | 36 | 8 460 |
| | id. | ... | ... | ... | ... | Eritrea. | 2 | 470 | 2 | 470 |
| | id. | ... | ... | ... | ... | Stati Uniti. | 21 | 4 935 | 21 | 4 935 |
| | id. | ... | ... | ... | ... | Messico. | 13 | 3 185 | ... | ... |
| | id. | ... | ... | ... | ... | Altri Stati dell'Am. C. . . | 46 | 11 030 | 24 | 5 640 |
| | id. | 17 | 4 165 | ... | ... | Brasile. | 112 | 26 400 | 104 | 24 440 |
| | id. | ... | ... | ... | ... | Perù. | 47 | 11 305 | 21 | 4 935 |
| | id. | ... | ... | ... | ... | Argentina. | 2 024 | 475 770 | 2 011 | 472 585 |
| | id. | ... | ... | ... | ... | Uruguay. | 56 | 13 160 | 56 | 13 160 |
| | id. | ... | ... | ... | ... | Chil. | 6 | 1 410 | 6 | 1 410 |
| | id. | ... | ... | ... | ... | Australia. | 180 | 42 300 | 180 | 42 300 |
| | | 1 617 | 396 165 | 1 500 | 367 500 | | 9 288 | 2 183 850 | 9 171 | 2 155 185 |

ANALISI DEL COMMERCIO GENERALE E SPECIALE D'IMPORTAZIONE E DI ESPORTAZIONE - 1906.

| MERCÌ | UNITÀ | IMPORTAZIONE | | | | PAESI DI PROVENIENZA e DI DESTINAZIONE | ESPORTAZIONE | | | |
|-------|-------|--------------------|---------------------|--------------------|---------------------|---|--------------------|---------------------|--------------------|---------------------|
| | | COMMERCIO GENERALE | | COMMERCIO SPECIALE | | | COMMERCIO GENERALE | | COMMERCIO SPECIALE | |
| | | Quan- tità | Valore — Lire | Quan- tità | Valore — Lire | | Quan- tità | Valore — Lire | Quan- tità | Valore — Lire |

(Le cifre fra parentesi indicano i valori unitari).

Segue CATEGORIA III — PRODOTTI CHIMICI, GENERI MEDICINALI, RESINE E PROFUMERIE.

| | | | | | | | | | | |
|--|----------|-------|-----------|-------|---------------------|----------------------------|-------|--------|-------|--------|
| Acido citrico . . . (Val. I. ed E. 400). | Quintali | 15 | 6 000 | 15 | 6 000 | Austria-Ungheria . . . | ... | ... | ... | ... |
| | id. | ... | ... | ... | ... | Bulgaria | 6 | 2 400 | ... | ... |
| | id. | 384 | 153 600 | 380 | 152 000 | Francia | ... | ... | ... | ... |
| | id. | 302 | 120 800 | 302 | 120 800 | Germania | ... | ... | ... | ... |
| | id. | 316 | 126 400 | 300 | 120 000 | Gran Bretagna | ... | ... | ... | ... |
| | id. | 32 | 12 800 | 32 | 12 800 | Olanda | ... | ... | ... | ... |
| | id. | ... | ... | ... | ... | Turchia Europea . . . | 4 | 1 600 | 1 | 400 |
| | id. | ... | ... | ... | ... | Altri Stati dell'Am.Centr. | 9 | 3 600 | ... | ... |
| | id. | 5 | 2 000 | ... | ... | Brasile | 7 | 2 800 | ... | ... |
| | | ... | ... | ... | Argentina | 5 | 2 000 | 5 | 2 000 | |
| | | 1 054 | 421 600 | 1 029 | 411 600 | | 31 | 12 400 | 6 | 2 400 |
| Acido lattico . . . (Val. I. ed E. 150). | Quintali | 499 | 74 850 | 499 | 74 850 | Germania | ... | ... | ... | ... |
| | id. | 130 | 19 500 | 130 | 19 500 | Gran Bretagna | ... | ... | ... | ... |
| | id. | ... | ... | ... | ... | Spagna | 22 | 3 300 | 22 | 3 300 |
| | | 629 | 94 350 | 629 | 94 350 | | 22 | 3 300 | 22 | 3 300 |
| Acidi non nomi- nati. (Val. I. ed E. 400). | Quintali | 153 | 61 200 | 153 | 61 200 | Austria-Ungheria . . . | 1 | 400 | 1 | 400 |
| | id. | ... | ... | ... | ... | Bulgaria | 19 | 7 600 | ... | ... |
| | id. | 38 | 15 200 | 38 | 15 200 | Belgio | ... | ... | ... | ... |
| | id. | 152 | 60 800 | 130 | 52 000 | Francia | ... | ... | ... | ... |
| | id. | 1 819 | 727 600 | 1 812 | 724 800 | Germania | ... | ... | ... | ... |
| | id. | 461 | 184 400 | 397 | 158 800 | Gran Bretagna | ... | ... | ... | ... |
| | id. | ... | ... | ... | ... | Grecia | 1 | 400 | 1 | 400 |
| | id. | 3 | 1 200 | 3 | 1 200 | Svizzera | 91 | 36 400 | 81 | 32 400 |
| | id. | ... | ... | ... | ... | Turchia Europea | 1 | 400 | 1 | 400 |
| | id. | 22 | 8 800 | ... | ... | Cina | ... | ... | ... | ... |
| | id. | ... | ... | ... | ... | Stati Uniti | 2 | 800 | 2 | 800 |
| | id. | ... | ... | ... | ... | Messico | 5 | 2 000 | ... | ... |
| | id. | ... | ... | ... | ... | Cuba e Portorico | 2 | 800 | ... | ... |
| | id. | ... | ... | ... | ... | Altri Stati dell'Am. C. | 29 | 11 600 | 4 | 1 600 |
| | id. | 12 | 4 800 | 5 | 2 000 | Brasile | 43 | 17 200 | 3 | 1 200 |
| | id. | ... | ... | ... | ... | Perù | 1 | 400 | 1 | 400 |
| | id. | ... | ... | ... | ... | Argentina | 12 | 4 800 | 2 | 800 |
| | id. | ... | ... | ... | ... | Uruguay | 7 | 2 800 | ... | ... |
| id. | ... | ... | ... | ... | Chili | 4 | 1 600 | ... | ... | |
| | | 2 660 | 1 064 000 | 2 538 | 1 015 200 | | 218 | 87 200 | 96 | 38 400 |

Segue TAVOLA X.

ANALISI DEL COMMERCIO GENERALE E SPECIALE D'IMPORTAZIONE E DI ESPORTAZIONE - 1906

| MERCÌ | UNITÀ | IMPORTAZIONE | | | | PAESI DI PROVENIENZA e DI DESTINAZIONE | ESPORTAZIONE | | | |
|-------|-------|--------------------|---------------------|--------------------|---------------------|---|--------------------|---------------------|--------------------|---------------------|
| | | COMMERCIO GENERALE | | COMMERCIO SPECIALE | | | COMMERCIO GENERALE | | COMMERCIO SPECIALE | |
| | | Quan- tità | Valore — Lire | Quan- tità | Valore — Lire | | Quan- tità | Valore — Lire | Quan- tità | Valore — Lire |

(Le cifre fra parentesi indicano i valori unitari).

Segue CATEGORIA III — PRODOTTI CHIMICI, GENERI MEDICINALI, RESINE E PROFUMERIE.

| | | | | | | | | | | |
|---|----------|-------|--------|-------|--------|-------------------------------------|-----|-------|-----|-------|
| Ammoniaca (Val. I. ed E. 44). | Quintali | 298 | 13 112 | 298 | 13 112 | Austria-Ungheria . . . | 1 | 44 | 1 | 44 |
| id. | id. | 164 | 7 216 | 164 | 7 216 | Belgio | ... | ... | ... | ... |
| id. | id. | 45 | 660 | 45 | 660 | Francia | 83 | 3 652 | 83 | 3 652 |
| id. | id. | 807 | 35 508 | 792 | 34 848 | Germania | ... | ... | ... | ... |
| id. | id. | 27 | 1 188 | 27 | 1 188 | Gran Bretagna | ... | ... | ... | ... |
| id. | id. | ... | ... | ... | ... | Malta | 18 | 792 | 18 | 792 |
| id. | id. | ... | ... | ... | ... | Svizzera | 1 | 44 | 1 | 44 |
| id. | id. | ... | ... | ... | ... | Turchia Europea | 2 | 88 | 2 | 88 |
| id. | id. | ... | ... | ... | ... | Eritrea | 3 | 132 | 3 | 132 |
| id. | id. | ... | ... | ... | ... | Stati Uniti | 6 | 264 | 6 | 264 |
| id. | id. | ... | ... | ... | ... | Brasile | 15 | 660 | 15 | 660 |
| id. | id. | ... | ... | ... | ... | Argentina | 15 | 660 | ... | ... |
| | | | | | | Provviste di bordo } bast. naz. . . | 11 | 484 | 11 | 484 |
| | | | | | | Provviste di bordo } bast. est. . . | ... | ... | ... | ... |
| | | 1 311 | 57 684 | 1 296 | 57 024 | | 155 | 6 820 | 140 | 6 160 |

| | | | | | | | | | | |
|--|----------|-----|--------|-----|--------|-------------------------------------|-----|--------|-----|--------|
| Potassa e soda caustica - pura. (Val. I. ed E. 210). | Quintali | 5 | 1 050 | 5 | 1 050 | Austria-Ungheria . . . | 35 | 7 350 | 35 | 7 350 |
| id. | id. | 8 | 1 680 | 8 | 1 680 | Francia | ... | ... | ... | ... |
| id. | id. | 80 | 16 800 | 80 | 16 800 | Germania | 1 | 210 | 1 | 210 |
| id. | id. | 31 | 6 510 | 31 | 6 510 | Gran Bretagna | ... | ... | ... | ... |
| id. | id. | 2 | 420 | 2 | 420 | Svizzera | ... | ... | ... | ... |
| id. | id. | ... | ... | ... | ... | Egitto | 11 | 2 310 | 11 | 2 310 |
| id. | id. | ... | ... | ... | ... | Tripolitania | 2 | 420 | 2 | 420 |
| id. | id. | ... | ... | ... | ... | Eritrea | 4 | 840 | 4 | 840 |
| id. | id. | ... | ... | ... | ... | Argentina | 96 | 20 160 | 96 | 20 160 |
| id. | id. | ... | ... | ... | ... | Chili | 3 | 630 | 3 | 630 |
| | | | | | | Provviste di bordo } bast. naz. . . | 4 | 840 | 4 | 840 |
| | | | | | | Provviste di bordo } bast. est. . . | ... | ... | ... | ... |
| | | 126 | 26 460 | 126 | 26 460 | | 156 | 32 760 | 156 | 32 760 |

ANALISI DEL COMMERCIO GENERALE E SPECIALE D'IMPORTAZIONE E DI ESPORTAZIONE - 1906.

| MERCÌ | UNITÀ | IMPORTAZIONE | | | | PAESI DI PROVENIENZA e DI DESTINAZIONE | ESPORTAZIONE | | | | | | | |
|---|----------|--------------------|---------------------|--------------------|---------------------|---|--------------------|---------------------|--------------------|---------------------|-------|--------------------|----|-------|
| | | COMMERCIO GENERALE | | COMMERCIO SPECIALE | | | COMMERCIO GENERALE | | COMMERCIO SPECIALE | | | | | |
| | | Quan- tità | Valore — Lire | Quan- tità | Valore — Lire | | Quan- tità | Valore — Lire | Quan- tità | Valore — Lire | | | | |
| (Le cifre fra parentesi indicano i valori unitari). | | | | | | | | | | | | | | |
| <i>Segue</i> CATEGORIA III — PRODOTTI CHIMICI, GENERI MEDICINALI, RESINE E PROFUMERIE. | | | | | | | | | | | | | | |
| Potassa e soda caustica - impura. (Val. I. ed E. 24). | Quintali | 294 | 7 056 | 294 | 7 056 | Austria-Ungheria. . . . | 46 | 1 104 | 46 | 1 104 | | | | |
| | id. | 11 783 | 282 792 | 11 783 | 282 792 | Belgio | ... | ... | ... | ... | | | | |
| | id. | 36 856 | 884 544 | 36 856 | 884 544 | Francia | 12 | 288 | 12 | 288 | | | | |
| | id. | 9 876 | 237 024 | 9 876 | 237 024 | Germania | 655 | 15 720 | 655 | 15 720 | | | | |
| | id. | 96 189 | 2 308 536 | 96 189 | 2 308 536 | Gran Bretagna | ... | ... | ... | ... | | | | |
| | id. | ... | ... | ... | ... | Grecia | 48 | 1 152 | 48 | 1 152 | | | | |
| | id. | 1 609 | 38 616 | 1 609 | 38 616 | Olanda | ... | ... | ... | ... | | | | |
| | id. | ... | ... | ... | ... | Portogallo | 5 | 120 | 5 | 120 | | | | |
| | id. | ... | ... | ... | ... | Spagna | 19 | 456 | 19 | 456 | | | | |
| | id. | 11 | 264 | 11 | 264 | Svizzera | 575 | 13 800 | 575 | 13 800 | | | | |
| | id. | ... | ... | ... | ... | Turchia Europea | 189 | 4 536 | 189 | 4 536 | | | | |
| | id. | ... | ... | ... | ... | Turchia Asiatica | 3 | 72 | 3 | 72 | | | | |
| | id. | ... | ... | ... | ... | India Britannica e Ceylon | 3 | 72 | 3 | 72 | | | | |
| | id. | ... | ... | ... | ... | Egitto | 22 | 528 | 22 | 528 | | | | |
| | id. | ... | ... | ... | ... | Tunisia | 4 | 96 | 4 | 96 | | | | |
| | id. | ... | ... | ... | ... | Eritrea | 9 | 216 | 9 | 216 | | | | |
| | id. | 753 | 18 072 | 753 | 18 072 | Stati Uniti | 3 | 72 | 3 | 72 | | | | |
| | id. | ... | ... | ... | ... | Brasile | 24 | 576 | 24 | 576 | | | | |
| | id. | ... | ... | ... | ... | Argentina | 143 | 3 432 | 143 | 3 432 | | | | |
| | id. | ... | ... | ... | ... | Uruguay | 13 | 312 | 13 | 312 | | | | |
| | id. | ... | ... | ... | ... | Chil. | 15 | 360 | 15 | 360 | | | | |
| | | | | | | Provviste di bordo | bast. naz. | 329 | 7 896 | 329 | 7 896 | | | |
| | | | | | | | | | | | | bast. est. | 62 | 1 488 |
| | | 157 371 | 3 776 904 | 157 371 | 3 776 904 | | 2 179 | 52 296 | 2 179 | 52 296 | | | | |

Segue TAVOLA X.

ANALISI DEL COMMERCIO GENERALE E SPECIALE D'IMPORTAZIONE E DI ESPORTAZIONE - 1906.

| MERCÌ | UNITÀ | IMPORTAZIONE | | | | PAESI DI PROVENIENZA e DI DESTINAZIONE | ESPORTAZIONE | | | |
|-------|-------|--------------------|---------------------|--------------------|---------------------|---|--------------------|---------------------|--------------------|---------------------|
| | | COMMERCIO GENERALE | | COMMERCIO SPECIALE | | | COMMERCIO GENERALE | | COMMERCIO SPECIALE | |
| | | Quan- tità | Valore — Lire | Quan- tità | Valore — Lire | | Quan- tità | Valore — Lire | Quan- tità | Valore — Lire |

(Le cifre fra parentesi indicano i valori unitari).

Segue CATEGORIA III — PRODOTTI CHIMICI, GENERI MEDICINALI, RESINE E PROFUMERIE.

| | | | | | | | | | | |
|--|----------|--------|-----------|--------|----------------------------------|---------------------------------|-------|--------|-------|--------|
| Alcaloidi: sali di chinina. (Val. I. ed E. 45). | Chilogr. | 2 | 90 | 2 | 90 | Austria-Ungheria | ... | ... | ... | ... |
| | id. | 27 | 1 215 | 27 | 1 215 | Belgio | ... | ... | ... | ... |
| | id. | 956 | 43 020 | 956 | 43 020 | Francia | ... | ... | ... | ... |
| | id. | 15 138 | 681 210 | 15 138 | 681 210 | Germania | 25 | 1 125 | 25 | 1 125 |
| | id. | 812 | 36 540 | 812 | 36 540 | Gran Bretagna | ... | ... | ... | ... |
| | id. | ... | ... | ... | ... | Grecia | 80 | 3 600 | 80 | 3 600 |
| | id. | ... | ... | ... | ... | Montenegro | 79 | 3 555 | 79 | 3 555 |
| | id. | ... | ... | ... | ... | Spagna | 109 | 4 905 | 109 | 4 905 |
| | id. | 14 | 630 | 14 | 630 | Svizzera | ... | ... | ... | ... |
| | id. | ... | ... | ... | ... | Turchia Europea | 418 | 18 810 | 418 | 18 810 |
| | id. | ... | ... | ... | ... | Turchia Asiatica | 570 | 25 650 | 570 | 25 650 |
| | id. | 12 000 | 540 000 | 12 000 | 540 000 | Possedimenti Olandesi | ... | ... | ... | ... |
| | id. | ... | ... | ... | ... | Egitto | 44 | 1 980 | 44 | 1 980 |
| | id. | ... | ... | ... | ... | Tunisia | 16 | 720 | 16 | 720 |
| | id. | ... | ... | ... | ... | Stati Uniti | 50 | 2 250 | 50 | 2 250 |
| | id. | ... | ... | ... | ... | Messico | 29 | 1 305 | 29 | 1 305 |
| | id. | ... | ... | ... | ... | Cuba e Portorico | 110 | 4 950 | 110 | 4 950 |
| | id. | ... | ... | ... | ... | Brasile | 35 | 1 575 | 35 | 1 575 |
| | id. | ... | ... | ... | ... | Perù | 330 | 14 850 | 330 | 14 850 |
| | id. | ... | ... | ... | ... | Argentina | 145 | 6 525 | 145 | 6 525 |
| id. | ... | ... | ... | ... | Chili | 5 | 225 | 5 | 225 | |
| id. | ... | ... | ... | ... | Altre Contr. dell'Am. M. | 96 | 4 320 | 96 | 4 320 | |
| | | 28 949 | 1 302 705 | 28 949 | 1 302 705 | | 2 141 | 96 345 | 2 141 | 96 345 |

| | | | | | | | | | | |
|---|----------|--------|-----------|--------|-----------|----------------------------|-----|--------|-----|--------|
| Alcaloidi non nominati e loro sali. (Val. I. ed E. 200). | Chilogr. | 10 | 2 000 | 10 | 2 000 | Austria-Ungheria | ... | ... | ... | ... |
| | id. | 3 232 | 646 400 | 3 232 | 646 400 | Francia | ... | ... | ... | ... |
| | id. | 11 035 | 2 207 000 | 11 035 | 2 207 000 | Germania | ... | ... | ... | ... |
| | id. | 510 | 102 000 | 510 | 102 000 | Gran Bretagna | ... | ... | ... | ... |
| | id. | 158 | 31 600 | 158 | 31 600 | Svizzera | 130 | 26 000 | 130 | 26 000 |
| | | 14 945 | 2 989 000 | 14 945 | 2 989 000 | | 130 | 26 000 | 130 | 26 000 |

| | | | | | | | | | | |
|--|----------|-------|---------|-------|---------|-------------------------|-----|-----|-----|-----|
| Ossido di alluminio idrato (allumina pura). (Val. I. 24). | Quintali | 379 | 9 096 | 379 | 9 096 | Belgio | ... | ... | ... | ... |
| | id. | 4 427 | 106 248 | 4 427 | 106 248 | Germania | ... | ... | ... | ... |
| | id. | 77 | 1 848 | 77 | 1 848 | Gran Bretagna | ... | ... | ... | ... |
| | | 4 883 | 117 192 | 4 883 | 117 192 | | ... | ... | ... | ... |

ANALISI DEL COMMERCIO GENERALE E SPECIALE D'IMPORTAZIONE E DI ESPORTAZIONE - 1906.

| MERCÌ | UNITÀ | IMPORTAZIONE | | | | PAESI DI PROVENIENZA e DI DESTINAZIONE | ESPORTAZIONE | | | |
|-------|-------|--------------------|---------------------|--------------------|---------------------|---|--------------------|---------------------|--------------------|---------------------|
| | | COMMERCIO GENERALE | | COMMERCIO SPECIALE | | | COMMERCIO GENERALE | | COMMERCIO SPECIALE | |
| | | Quan- tità | Valore — Lire | Quan- tità | Valore — Lire | | Quan- tità | Valore — Lire | Quan- tità | Valore — Lire |

(Le cifre fra parentesi indicano i valori unitari).

Segue **CATEGORIA III** — PRODOTTI CHIMICI, GENERI MEDICINALI, RESINE E PROFUMERIE.

| | | | | | | | | | | |
|--------------------------|----------|-------|---------|-------|---------|--------------------------------|--------|-----------|--------|-----------|
| Ossido di ferro. | Quintali | 321 | 8 025 | 321 | 8 025 | Austria-Ungheria. . . . | 19 001 | 475 025 | 19 001 | 475 025 |
| (Val. I. ed E. 25). | id. | 643 | 16 075 | 643 | 16 075 | Belgio | 22 000 | 550 000 | 22 000 | 550 000 |
| | id. | 1 092 | 27 300 | 1 092 | 27 300 | Francia | ... | ... | ... | ... |
| | id. | 2 238 | 55 950 | 2 238 | 55 950 | Germania | ... | ... | ... | ... |
| | id. | 1 838 | 45 950 | 1 838 | 45 950 | Gran Bretagna | 20 300 | 507 500 | 20 300 | 507 500 |
| | id. | 80 | 2 000 | 80 | 2 000 | Olanda | ... | ... | ... | ... |
| | id. | 164 | 4 100 | 164 | 4 100 | Spagna | ... | ... | ... | ... |
| | id. | ... | ... | ... | ... | Svizzera | 12 | 300 | 12 | 300 |
| | id. | ... | ... | ... | ... | Altri Poss. Ingl. in Asia | 4 | 100 | 4 | 100 |
| | id. | ... | ... | ... | ... | Possedimenti Olandesi . | 2 | 50 | 2 | 50 |
| | id. | ... | ... | ... | ... | Eritrea | 2 | 50 | 2 | 50 |
| | id. | ... | ... | ... | ... | Argentina | 6 | 150 | 6 | 150 |
| | | | | | | Provviste } bast. naz. | ... | ... | ... | ... |
| | | | | | | di bordo } bast. est. | 3 | 75 | 3 | 75 |
| | | 6 376 | 159 400 | 6 376 | 159 400 | | 61 330 | 1 533 250 | 61 330 | 1 533 250 |
| Ossido di piombo. | Quintali | 73 | 3 504 | 73 | 3 504 | Austria-Ungheria. . . . | 30 | 1 440 | 30 | 1 440 |
| (Val. I. ed E. 42). | id. | 395 | 18 960 | 395 | 18 960 | Belgio | ... | ... | ... | ... |
| | id. | 66 | 3 168 | 27 | 1 296 | Francia | ... | ... | ... | ... |
| | id. | 1 365 | 65 520 | 1 319 | 63 312 | Germania | 4 | 192 | 4 | 192 |
| | id. | 3 924 | 188 352 | 3 822 | 183 456 | Gran Bretagna | ... | ... | ... | ... |
| | id. | ... | ... | ... | ... | Grecia | 36 | 1 728 | 36 | 1 728 |
| | id. | 2 632 | 126 336 | 2 632 | 126 336 | Olanda | ... | ... | ... | ... |
| | id. | ... | ... | ... | ... | Romania | 208 | 9 984 | 208 | 9 984 |
| | id. | ... | ... | ... | ... | Russia | 4 | 192 | 4 | 192 |
| | id. | ... | ... | ... | ... | Svizzera | 10 | 480 | 10 | 480 |
| | id. | ... | ... | ... | ... | Turchia Europea | 59 | 2 832 | 59 | 2 832 |
| | id. | ... | ... | ... | ... | Egitto | 1 | 48 | 1 | 48 |
| | id. | ... | ... | ... | ... | Tunisia | 1 | 48 | 1 | 48 |
| | id. | ... | ... | ... | ... | Tripolitania | 45 | 2 160 | 45 | 2 160 |
| | id. | ... | ... | ... | ... | Marocco | 5 | 240 | 5 | 240 |
| | id. | ... | ... | ... | ... | Eritrea | 11 | 528 | 11 | 528 |
| | id. | 17 | 816 | 17 | 816 | Stati Uniti | 19 | 912 | ... | ... |
| | id. | ... | ... | ... | ... | Brasile | 22 | 1 056 | 22 | 1 056 |
| | id. | ... | ... | ... | ... | Argentina | 204 | 9 792 | 204 | 9 792 |
| | | | | | | Provviste } bast. naz. | 423 | 20 304 | 339 | 16 272 |
| | | | | | | di bordo } bast. est. | 114 | 5 472 | 30 | 1 440 |
| | | 8 472 | 406 656 | 8 285 | 397 680 | | 1 196 | 57 408 | 1 009 | 48 432 |

Segue TAVOLA X.

ANALISI DEL COMMERCIO GENERALE E SPECIALE D'IMPORTAZIONE E DI ESPORTAZIONE - 1906.

| MERCÌ | UNITÀ | IMPORTAZIONE | | | | PAESI DI PROVENIENZA e DI DESTINAZIONE | ESPORTAZIONE | | | |
|-------|-------|--------------------|---------------------|--------------------|---------------------|---|--------------------|---------------------|--------------------|---------------------|
| | | COMMERCIO GENERALE | | COMMERCIO SPECIALE | | | COMMERCIO GENERALE | | COMMERCIO SPECIALE | |
| | | Quan- tità | Valore — Lire | Quan- tità | Valore — Lire | | Quan- tità | Valore — Lire | Quan- tità | Valore — Lire |

(Le cifre fra parentesi indicano i valori unitari).

Segue CATEGORIA III — PRODOTTI CHIMICI, GENERI MEDICINALI, RESINE E PROFUMERIE.

| | | | | | | | | | | |
|---|----------|--------|-----------|---------|-----------|--------------------------|-------|---------|-------|---------|
| Ossido di stagno . (Val. I. 379). | Quintali | 43 | 15 910 | 43 | 15 910 | Austria-Ungheria . . . | ... | ... | ... | ... |
| | id. | 50 | 18 500 | 50 | 18 500 | Francia | ... | ... | ... | ... |
| | id. | 295 | 109 150 | 295 | 109 150 | Germania | ... | ... | ... | ... |
| | id. | 43 | 15 910 | 43 | 15 910 | Olanda | ... | ... | ... | ... |
| | id. | 1 | 370 | 1 | 370 | Svizzera | ... | ... | ... | ... |
| | | | 432 | 159 840 | 432 | 159 840 | | ... | ... | ... |
| Ossido di zinco . (Val. I. ed E. 68). | Quintali | 2 678 | 182 104 | 2 678 | 182 104 | Austria-Ugheria . . . | 28 | 1 904 | 28 | 1 904 |
| | id. | 2 392 | 162 656 | 2 392 | 162 656 | Belgio | 86 | 5 848 | 86 | 5 848 |
| | id. | 1 594 | 108 392 | 1 594 | 108 392 | Francia | ... | ... | ... | ... |
| | id. | 3 824 | 260 032 | 3 824 | 260 032 | Germania | ... | ... | ... | ... |
| | id. | 2 549 | 173 332 | 2 549 | 173 332 | Gran Bretagna | 416 | 28 288 | 416 | 28 288 |
| | id. | ... | ... | ... | ... | Grecia | 5 | 340 | 5 | 340 |
| | id. | ... | ... | ... | ... | Malta | 2 | 136 | 2 | 136 |
| | id. | 1 791 | 121 788 | 1 791 | 121 788 | Olanda | ... | ... | ... | ... |
| | id. | 4 | 272 | 4 | 272 | Svizzera | 6 311 | 429 148 | 6 311 | 429 148 |
| | id. | ... | ... | ... | ... | Eritrea | 7 | 476 | 7 | 476 |
| | id. | 4 366 | 296 888 | 4 366 | 296 888 | Stati Uniti | ... | ... | ... | ... |
| | id. | ... | ... | ... | ... | Argentina | 7 | 476 | 7 | 476 |
| | id. | ... | ... | ... | ... | Uruguay | 1 | 68 | 1 | 68 |
| | id. | ... | ... | ... | ... | Provviste } bast. naz. . | 2 | 136 | 2 | 136 |
| | id. | ... | ... | ... | ... | di bordo } bast. est. . | 3 | 204 | 3 | 204 |
| | | 19 193 | 1 305 464 | 19 193 | 1 305 464 | | 6 868 | 467 024 | 6 868 | 467 024 |
| Acetati e piroligniti: acetato di calce impuro. (Val. I. 28). | Quintali | 16 938 | 474 264 | 16 938 | 474 264 | Stati Uniti | ... | ... | ... | ... |
| | | | | | | | | | | |
| Acetati e piroligniti - non nominati, esclusi gli acetati di alcaloidi e quelli ammoniacali e di mercurio. (Val. I. ed E. 80). | Quintali | 47 | 3 760 | 47 | 3 760 | Austria-Ungheria . . . | ... | ... | ... | ... |
| | id. | 139 | 11 120 | 139 | 11 120 | Belgio | ... | ... | ... | ... |
| | id. | 846 | 67 680 | 846 | 67 680 | Francia | 20 | 1 600 | 20 | 1 600 |
| | id. | 1 002 | 80 168 | 1 002 | 80 160 | Germania | ... | ... | ... | ... |
| | id. | 171 | 13 680 | 171 | 13 680 | Gran Bretagna | ... | ... | ... | ... |
| | id. | 22 | 1 760 | 22 | 1 760 | Olanda | ... | ... | ... | ... |
| | id. | 61 | 4 880 | 61 | 4 880 | Svizzera | ... | ... | ... | ... |
| | id. | ... | ... | ... | ... | Tripolitania | 1 | 80 | 1 | 80 |
| | | | 2 288 | 183 040 | 2 288 | 183 040 | | 21 | 1 680 | 21 |

Segue TAVOLA X.

ANALISI DEL COMMERCIO GENERALE E SPECIALE D'IMPORTAZIONE E DI ESPORTAZIONE - 1906.

| MERCÌ | UNITÀ | IMPORTAZIONE | | | | PAESI DI PROVENIENZA e DI DESTINAZIONE | ESPORTAZIONE | | | |
|-------|-------|-----------------------|---------------------|-----------------------|---------------------|---|-----------------------|---------------------|-----------------------|---------------------|
| | | COMMERCIO GENERALE | | COMMERCIO SPECIALE | | | COMMERCIO GENERALE | | COMMERCIO SPECIALE | |
| | | Quan- tità | Valore — Lire | Quan- tità | Valore — Lire | | Quan- tità | Valore — Lire | Quan- tità | Valore — Lire |

(Le cifre fra parentesi indicano i valori unitari).

Segue CATEGORIA III — PRODOTTI CHIMICI, GENERI MEDICINALI, RESINE E PROFUMERIE.

| | | | | | | | | | | |
|---|----------|-----|--------|---------|----------------------|---------------------------------|--------|--------|--------|--------|
| Carbonato di barite. (Val. I. ed E. 20). | Quintali | 126 | 2 520 | 126 | 2 520 | Germania | ... | ... | ... | ... |
| | id. | 101 | 2 020 | 101 | 2 020 | Olanda | ... | ... | ... | ... |
| | id. | ... | ... | ... | ... | Svizzera | 26 | 520 | 26 | 520 |
| | | 227 | 4 540 | 227 | 4 540 | | 26 | 520 | 26 | 520 |
| Carbonato di magnesio. (Val. I. 73 - E. 58). | Quintali | 427 | 31 171 | 427 | 31 171 | Austria-Ungheria. | ... | ... | ... | ... |
| | id. | 10 | 730 | 10 | 730 | Francia | 58 | 3 364 | 58 | 3 364 |
| | id. | 66 | 4 818 | 66 | 4 818 | Germania | ... | ... | ... | ... |
| | id. | 49 | 3 577 | 49 | 3 577 | Gran Bretagna | ... | ... | ... | ... |
| | id. | ... | ... | ... | ... | Spagna | 50 | 2 900 | 50 | 2 900 |
| | id. | ... | ... | ... | ... | Svizzera | 3 | 174 | 3 | 174 |
| | id. | ... | ... | ... | ... | Turchia Europea | 6 | 348 | 6 | 348 |
| | id. | ... | ... | ... | ... | Turchia Asiatica | 1 | 58 | 1 | 58 |
| | id. | ... | ... | ... | ... | Tunisia | 1 | 58 | 1 | 58 |
| | id. | ... | ... | ... | ... | Eritrea | 1 | 58 | 1 | 58 |
| | id. | ... | ... | ... | ... | Messico | 1 | 58 | 1 | 58 |
| | id. | ... | ... | ... | ... | Cuba e Portorico | 1 | 58 | 1 | 58 |
| | id. | ... | ... | ... | ... | Altri Stati dell'Am. C. | 5 | 290 | 5 | 290 |
| | id. | ... | ... | ... | ... | Brasile | 1 | 58 | 1 | 58 |
| | id. | ... | ... | ... | ... | Argentina | 60 | 3 480 | 60 | 3 480 |
| | id. | ... | ... | ... | ... | Uruguay | 8 | 464 | 8 | 464 |
| | | | | | | Provviste di bordo | | | | |
| | | | | | } bast. naz. | 925 | 53 650 | 925 | 53 650 | |
| | | | | | } bast. est. | 18 | 1 044 | 18 | 1 044 | |
| | | 552 | 40 296 | (a) 552 | 40 296 | | 1 139 | 66 062 | 1 139 | 66 062 |

(a) Compresi quintali 248 di carbonato di magnesio prodotto nella Valle di Ledro.

Segue TAVOLA X.

ANALISI DEL COMMERCIO GENERALE E SPECIALE D'IMPORTAZIONE E DI ESPORTAZIONE - 1906.

| MERCÌ | UNITÀ | IMPORTAZIONE | | | | PAESI DI PROVENIENZA e DI DESTINAZIONE | ESPORTAZIONE | | | |
|-------|-------|--------------------|---------------------|--------------------|---------------------|---|--------------------|---------------------|--------------------|---------------------|
| | | COMMERCIO GENERALE | | COMMERCIO SPECIALE | | | COMMERCIO GENERALE | | COMMERCIO SPECIALE | |
| | | Quan- tità | Valore — Lire | Quan- tità | Valore — Lire | | Quan- tità | Valore — Lire | Quan- tità | Valore — Lire |

(Le cifre fra parentesi indicano i valori unitari).

Segue CATEGORIA III — PRODOTTI CHIMICI, GENERI MEDICINALI, RESINE E PROFUMERIE.

| | | | | | | | | | | | |
|---|----------|-------|--------|-------|--------------------------|---------------------------|--------|--------|---------|--------|---------|
| Carbonato di piombo. (Val. I. ed E. 60). | Quintali | 200 | 12 000 | 200 | 12 000 | Austria-Ungheria. . . . | 1 | 60 | 1 | 60 | |
| | id. | 39 | 2 340 | 39 | 2 340 | Belgio | ... | ... | ... | ... | |
| | id. | 37 | 2 220 | 37 | 2 220 | Francia | 7 | 420 | 7 | 420 | |
| | id. | 157 | 9 420 | 157 | 9 420 | Germania | ... | ... | ... | ... | |
| | id. | 115 | 6 900 | 115 | 6 900 | Gran Bretagna. | ... | ... | ... | ... | |
| | id. | ... | ... | ... | ... | Grecia | 24 | 1 440 | 24 | 1 440 | |
| | id. | ... | ... | ... | ... | Malta | 189 | 11 340 | 189 | 11 340 | |
| | id. | 1 002 | 60 120 | 1 002 | 60 120 | Olanda | ... | ... | ... | ... | |
| | id. | ... | ... | ... | ... | Romania | 24 | 1 440 | 24 | 1 440 | |
| | id. | ... | ... | ... | ... | Spagna | 15 | 900 | 15 | 900 | |
| | id. | ... | ... | ... | ... | Svizzera | 1 | 60 | 1 | 60 | |
| | id. | ... | ... | ... | ... | Turchia Europea. | 1 262 | 75 720 | 1 262 | 75 720 | |
| | id. | ... | ... | ... | ... | Turchia Asiatica. | 323 | 19 380 | 323 | 19 380 | |
| | id. | ... | ... | ... | ... | Tunisia | 11 | 660 | 11 | 660 | |
| | id. | ... | ... | ... | ... | Marocco | 20 | 1 200 | 20 | 1 200 | |
| | id. | ... | ... | ... | ... | Eritrea. | 2 | 120 | 2 | 120 | |
| | id. | 9 | 540 | 9 | 540 | Stati Uniti. | ... | ... | ... | ... | |
| | id. | ... | ... | ... | ... | Altri Stati dell'Am. C. . | 27 | 1 620 | 27 | 1 620 | |
| | id. | ... | ... | ... | ... | Brasile. | 5 | 300 | 5 | 300 | |
| | id. | ... | ... | ... | ... | Perù. | 20 | 1 200 | 20 | 1 200 | |
| id. | ... | ... | ... | ... | Argentina | 194 | 11 640 | 194 | 11 640 | | |
| id. | ... | ... | ... | ... | Uruguay | 5 | 300 | 5 | 300 | | |
| id. | ... | ... | ... | ... | Chili. | 9 | 540 | 9 | 540 | | |
| | | | | | Provviste } bast. naz. . | 2 | 120 | 2 | 120 | | |
| | | | | | di bordo } bast. est. . | 4 | 240 | 4 | 240 | | |
| | | 1 559 | 93 540 | 1 559 | 93 540 | | | 2 145 | 128 700 | 2 145 | 128 700 |

| | | | | | | | | | | | |
|---|----------|-------|---------|-----------|---------|---------------------------|-----|-------|--------|-------|--------|
| Carbonato di potassio. (Val. I. ed E. 45). | Quintali | 2 534 | 114 030 | 2 534 | 114 030 | Austria-Ungheria. . . . | 6 | 270 | 6 | 270 | |
| | id. | 719 | 32 855 | 719 | 32 355 | Belgio | ... | ... | ... | ... | |
| | id. | 269 | 12 105 | 269 | 12 105 | Francia | 136 | 6 120 | 136 | 6 120 | |
| | id. | 2 247 | 101 115 | 2 247 | 101 115 | Germania | ... | ... | ... | ... | |
| | id. | 1 170 | 52 650 | 1 170 | 52 650 | Gran Bretagna. | ... | ... | ... | ... | |
| | id. | ... | ... | ... | ... | Grecia | 1 | 45 | 1 | 45 | |
| | id. | 2 | 90 | 2 | 90 | Malta | 4 | 180 | 4 | 180 | |
| | id. | 523 | 23 535 | 523 | 23 535 | Olanda | ... | ... | ... | ... | |
| | id. | 916 | 41 220 | 916 | 41 220 | Russia | ... | ... | ... | ... | |
| | id. | ... | ... | ... | ... | Spagna | 62 | 2 790 | 62 | 2 790 | |
| | id. | 4 | 180 | 4 | 180 | Svizzera | 128 | 5 760 | 128 | 5 760 | |
| | id. | ... | ... | ... | ... | Turchia Asiatica. | 125 | 5 625 | 125 | 5 625 | |
| | id. | ... | ... | ... | ... | Eritrea. | 2 | 90 | 2 | 90 | |
| | id. | ... | ... | ... | ... | Stati Uniti. | 36 | 1 620 | 36 | 1 620 | |
| | id. | ... | ... | ... | ... | Argentina | 64 | 2 880 | 64 | 2 880 | |
| | | | | | | Provviste } bast. naz. . | 4 | 180 | 4 | 180 | |
| | | | | | | di bordo } bast. est. . | ... | ... | ... | ... | |
| | | 8 384 | 377 280 | (a) 8 384 | 377 280 | | | 568 | 25 560 | 568 | 25 560 |

(a) Compresi quintali 143 di bicarbonato di potassio.

Segue TAVOLA X.

ANALISI DEL COMMERCIO GENERALE E SPECIALE D'IMPORTAZIONE E DI ESPORTAZIONE - 1906.

| MERCÌ | UNITÀ | IMPORTAZIONE | | | | PAESI DI PROVENIENZA e DI DESTINAZIONE | ESPORTAZIONE | | | |
|-------|-------|--------------------|---------------------|--------------------|---------------------|---|--------------------|---------------------|--------------------|---------------------|
| | | COMMERCIO GENERALE | | COMMERCIO SPECIALE | | | COMMERCIO GENERALE | | COMMERCIO SPECIALE | |
| | | Quan- tità | Valore — Lire | Quan- tità | Valore — Lire | | Quan- tità | Valore — Lire | Quan- tità | Valore — Lire |

(Le cifre fra parentesi indicano i valori unitari).

Segue CATEGORIA III — PRODOTTI CHIMICI, GENERI MEDICINALI, RESINE E PROFUMERIE.

| | | | | | | | | | | |
|---|----------|---------|-----------|---------|----------------------|-----------------------------|--------|-------|--------|-------|
| Carbonato di sodio (Val. I. ed E. 12. 50). | Quintali | 765 | 9 563 | 765 | 9 563 | Austria-Ungheria. . . . | 225 | 2 813 | 225 | 2 813 |
| | id. | 50 982 | 637 275 | 50 982 | 637 275 | Belgio | ... | ... | ... | ... |
| | id. | 61 524 | 769 050 | 61 524 | 769 050 | Francia | ... | ... | ... | ... |
| | id. | 84 244 | 1 053 050 | 84 244 | 1 053 050 | Germania | 32 | 400 | 32 | 400 |
| | id. | 140 066 | 1 375 825 | 140 066 | 1 375 825 | Gran Bretagna. | 210 | 2 625 | 210 | 2 625 |
| | id. | ... | ... | ... | ... | Grecia | 41 | 512 | 41 | 512 |
| | id. | ... | ... | ... | ... | Malta | 9 | 113 | 9 | 113 |
| | id. | 3 973 | 49 662 | 3 973 | 49 662 | Olanda | ... | ... | ... | ... |
| | id. | ... | ... | ... | ... | Spagna | 4 | 50 | 4 | 50 |
| | id. | 6 | 75 | 6 | 75 | Svizzera | 540 | 6 750 | 540 | 6 750 |
| | id. | ... | ... | ... | ... | Turchia Europea. | 39 | 487 | 39 | 487 |
| | id. | ... | ... | ... | ... | Altri Poss. Ingl. in Asia . | 4 | 50 | 4 | 50 |
| | id. | ... | ... | ... | ... | Egitto | 401 | 5 013 | 401 | 5 013 |
| | id. | ... | ... | ... | ... | Tunisia | 3 | 37 | 3 | 37 |
| | id. | ... | ... | ... | ... | Tripolitania. | 5 | 63 | 5 | 63 |
| | id. | ... | ... | ... | ... | Eritrea. | 5 | 63 | 5 | 63 |
| | id. | 143 | 1 787 | 143 | 1 787 | Stati Uniti. | ... | ... | ... | ... |
| | id. | ... | ... | ... | ... | Cuba e Portorico. | 11 | 137 | 11 | 137 |
| | id. | ... | ... | ... | ... | Brasile. | 209 | 2 612 | 209 | 2 612 |
| | id. | ... | ... | ... | ... | Argentina | 160 | 2 000 | 160 | 2 000 |
| id. | ... | ... | ... | ... | Perù. | 8 | 100 | 8 | 100 | |
| id. | ... | ... | ... | ... | Uruguay. | 282 | 3 525 | 282 | 3 525 | |
| | | | | | Provviste di bordo { | | | | | |
| | | | | | bast. naz. | 328 | 4 100 | 328 | 4 100 | |
| | | | | | bast. est. | 13 | 163 | 13 | 163 | |
| | | 311 703 | 3 896 287 | 311 703 | | 2 529 | 31 613 | 2 529 | 31 613 | |
| Bicarbonato di sodio. (Val. I. ed E. 19. 50). | Quintali | 58 | 1 131 | 58 | 1 131 | Austria-Ungheria. . . . | 6 | 117 | 6 | 117 |
| | id. | 421 | 8 240 | 421 | 8 240 | Belgio | ... | ... | ... | ... |
| | id. | 222 | 4 329 | 222 | 4 329 | Germania | ... | ... | ... | ... |
| | id. | 15 035 | 293 182 | 15 035 | 293 182 | Gran Bretagna. | ... | ... | ... | ... |
| | id. | ... | ... | ... | ... | Turchia Europea. | 1 | 19 | 1 | 19 |
| | id. | ... | ... | ... | ... | Tunisia. | 1 | 19 | 1 | 19 |
| | id. | ... | ... | ... | ... | Tripolitania. | 1 | 19 | 1 | 19 |
| | id. | ... | ... | ... | ... | Eritrea | 7 | 137 | 7 | 137 |
| | id. | ... | ... | ... | ... | Messico | 6 | 117 | 6 | 117 |
| | id. | ... | ... | ... | ... | Altri Stati dell'Am. C. . . | 3 | 59 | 3 | 59 |
| | id. | ... | ... | ... | ... | Brasile. | 145 | 2 828 | 145 | 2 828 |
| | id. | ... | ... | ... | ... | Perù. | 18 | 351 | 18 | 351 |
| | | | | | | Provviste di bordo { | | | | |
| | | | | | | bast. naz. | 2 | 39 | 2 | 39 |
| | | | | | | bast. est. | ... | ... | ... | ... |
| | | | 15 736 | 306 832 | 15 736 | | 190 | 3 705 | 190 | 3 705 |

Segue TAVOLA X.

ANALISI DEL COMMERCIO GENERALE E SPECIALE D'IMPORTAZIONE E DI ESPORTAZIONE - 1906.

| MERCÌ | UNITÀ | IMPORTAZIONE | | | | PAESI DI PROVENIENZA e DI DESTINAZIONE | ESPORTAZIONE | | | |
|-------|-------|--------------------|---------------------|--------------------|---------------------|---|--------------------|---------------------|--------------------|---------------------|
| | | COMMERCIO GENERALE | | COMMERCIO SPECIALE | | | COMMERCIO GENERALE | | COMMERCIO SPECIALE | |
| | | Quan- tità | Valore — Lire | Quan- tità | Valore — Lire | | Quan- tità | Valore — Lire | Quan- tità | Valore — Lire |

(Le cifre fra parentesi indicano i valori unitari).

Segue CATEGORIA III — PRODOTTI CHIMICI, GENERI MEDICINALI, RESINE E PROFUMERIE.

| | | | | | | | | | | | |
|---|----------|-----|--------|--------|--------|---------------------------------|--------------------------------|---------|--------|---------|--------|
| Magnesia calcinata o caustica. (Val. I. ed E. 175). | Quintali | ... | ... | ... | ... | Bulgaria | 4 | 700 | 4 | 700 | |
| | id. | ... | ... | ... | ... | Francia | 20 | 3 500 | 20 | 3 500 | |
| | id. | 3 | 525 | 3 | 525 | Germania | ... | ... | ... | ... | |
| | id. | 91 | 15 925 | 78 | 13 650 | Gran Bretagna | ... | ... | ... | ... | |
| | id. | ... | ... | ... | ... | Svizzera | 4 | 700 | 4 | 700 | |
| | id. | ... | ... | ... | ... | Turchia Europea | 3 | 525 | ... | ... | |
| | id. | ... | ... | ... | ... | Turchia Asiatica | 51 | 8 925 | 51 | 8 925 | |
| | id. | ... | ... | ... | ... | Egitto | 6 | 1 050 | 6 | 1 050 | |
| | id. | ... | ... | ... | ... | Tunisia | 3 | 525 | ... | ... | |
| | id. | ... | ... | ... | ... | Tripolitania | 1 | 175 | 1 | 175 | |
| | id. | ... | ... | ... | ... | Stati Uniti | 133 | 23 275 | 133 | 23 275 | |
| | id. | ... | ... | ... | ... | Messico | 30 | 5 250 | 30 | 5 250 | |
| | id. | ... | ... | ... | ... | Cuba e Portorico | 108 | 18 900 | 108 | 18 900 | |
| | id. | ... | ... | ... | ... | Altri Stati dell'Am. C. | 49 | 8 575 | 49 | 8 575 | |
| | id. | ... | ... | ... | ... | Brasile | 28 | 4 900 | 28 | 4 900 | |
| | id. | ... | ... | ... | ... | Argentina | 133 | 23 275 | 126 | 22 050 | |
| | id. | ... | ... | ... | ... | Uruguay | 8 | 1 400 | 8 | 1 400 | |
| | | | 94 | 16 450 | 81 | 14 175 | Provviste } bast. naz. | 296 | 51 800 | 296 | 51 800 |
| | | | | | | | di bordo } bast. est | ... | ... | ... | ... |
| | | | | | | | 877 | 153 475 | 864 | 151 200 | |

| | | | | | | | | | | | |
|--|----------|--------|---------|---------|---------|-------------------------------------|--------------------------------|--------|-------|--------|-----|
| Cloruro di calce, di potassa e di soda (ipocloriti). (Val. I. ed E. 10.50). | Quintali | 164 | 1 722 | 164 | 1 722 | Austria-Ungheria | 582 | 6 411 | 582 | 6 411 | |
| | id. | 310 | 3 255 | 310 | 3 255 | Belgio | ... | ... | ... | ... | |
| | id. | 15 647 | 164 294 | 15 647 | 164 294 | Francia | ... | ... | ... | ... | |
| | id. | 13 228 | 138 894 | 13 228 | 138 894 | Germania | 58 | 609 | 58 | 609 | |
| | id. | 1 688 | 17 724 | 1 688 | 17 724 | Gran Bretagna | ... | ... | ... | ... | |
| | id. | 515 | 5 407 | 515 | 5 407 | Grecia | ... | ... | ... | ... | |
| | id. | 18 067 | 189 704 | 18 067 | 189 704 | Spagna | 2 | 21 | 2 | 21 | |
| | id. | 2 495 | 26 197 | 2 495 | 26 197 | Svizzera | 331 | 3 475 | 331 | 3 475 | |
| | id. | ... | ... | ... | ... | Turchia Europea | 2 | 21 | 2 | 21 | |
| | id. | ... | ... | ... | ... | India Britannica e Ceylon | 90 | 945 | 90 | 945 | |
| | id. | ... | ... | ... | ... | Egitto | 24 | 252 | 24 | 252 | |
| | id. | ... | ... | ... | ... | Tunisia | 27 | 283 | 27 | 283 | |
| | id. | ... | ... | ... | ... | Cuba e Portorico | 11 | 116 | 11 | 116 | |
| | | | 52 114 | 547 197 | 52 114 | 547 197 | Provviste } bast. naz. | 22 | 231 | 22 | 231 |
| | | | | | | | di bordo } bast. est | 11 | 16 | 11 | 116 |
| | | | | | | | 1 160 | 12 180 | 1 160 | 12 180 | |

Segue TAVOLA X.

ANALISI DEL COMMERCIO GENERALE E SPECIALE D'IMPORTAZIONE E DI ESPORTAZIONE - 1906.

| MERCÌ | UNITÀ | IMPORTAZIONE | | | | PAESI DI PROVENIENZA e DI DESTINAZIONE | ESPORTAZIONE | | | |
|-------|-------|-----------------------|---------------------|-----------------------|---------------------|---|-----------------------|---------------------|-----------------------|---------------------|
| | | COMMERCIO GENERALE | | COMMERCIO SPECIALE | | | COMMERCIO GENERALE | | COMMERCIO SPECIALE | |
| | | Quan- tità | Valore — Lire | Quan- tità | Valore — Lire | | Quan- tità | Valore — Lire | Quan- tità | Valore — Lire |

(Le cifre fra parentesi indicano i valori unitari).

Segue CATEGORIA III — PRODOTTI CHIMICI, GENERI MEDICINALI, RESINE E PROFUMERIE.

| | | | | | | | | | | |
|--|----------|--------|---------|---------|---------|---|---|-------|-------|-------|
| Cloruro di calcio. (Val. I. ed E. 8). | Quintali | 659 | 5 272 | 659 | 5 272 | Austria-Ungheria . . . | ... | ... | ... | ... |
| | id. | 3 394 | 27 452 | 3 394 | 27 452 | Belgio | ... | ... | ... | ... |
| | id. | 695 | 5 560 | 695 | 5 560 | Francia | 247 | 1 976 | 247 | 1 976 |
| | id. | 851 | 6 808 | 851 | 6 808 | Germania | ... | ... | ... | ... |
| | id. | 10 597 | 84 776 | 10 597 | 84 776 | Gran Bretagna | 10 | 80 | 10 | 80 |
| | id. | 83 | 664 | 83 | 664 | Spagna | ... | ... | ... | ... |
| | id. | 7 | 56 | 7 | 56 | Svizzera | ... | ... | ... | ... |
| | id. | ... | ... | ... | ... | Eritrea | 10 | 80 | 10 | 80 |
| | id. | 179 | 1 432 | ... | ... | Stati Uniti | ... | ... | ... | ... |
| | id. | ... | ... | ... | ... | Argentina | 179 | 1 432 | ... | ... |
| | | 16 465 | 131 720 | 16 286 | 130 288 | Provviste di bordo { bast. naz. | 61 | 488 | 61 | 488 |
| | | | | | | { bast. est. | ... | ... | ... | ... |
| | | | | | | | 507 | 4 056 | 328 | 2 624 |
| Cloruro di magnesio. (Val. I. ed E. 9). | Quintali | 123 | 1 107 | 123 | 1 107 | Austria-Ungheria . . . | ... | ... | ... | ... |
| | id. | 9 521 | 85 689 | 9 521 | 85 689 | Germania | ... | ... | ... | ... |
| | id. | 104 | 936 | 104 | 936 | Gran Bretagna | ... | ... | ... | ... |
| | id. | ... | ... | ... | ... | Cuba e Portorico | 4 | 36 | 4 | 36 |
| | id. | ... | ... | ... | ... | Argentina | 9 | 81 | 9 | 81 |
| | | | 9 748 | 87 732 | 9 748 | 87 732 | Provviste di bordo { bast. naz. | 414 | 3 726 | 414 |
| | | | | | | { bast. est. | 12 | 108 | 12 | 108 |
| | | | | | | | 439 | 3 951 | 439 | 3 951 |
| Cloruro di potassio. (Val. I. ed E. 50). | Quintali | 301 | 7 375 | 301 | 7 375 | Austria-Ungheria . . . | ... | ... | ... | ... |
| | id. | 49 | 1 200 | 49 | 1 200 | Belgio | ... | ... | ... | ... |
| | id. | 40 006 | 980 147 | 40 006 | 980 147 | Germania | ... | ... | ... | ... |
| | | | 40 356 | 988 722 | 40 356 | 988 722 | | ... | ... | ... |
| Nitrato di argento. (Val. I. ed E. 75). | Chilogr. | 406 | 30 450 | 404 | 30 450 | Austria-Ungheria . . . | ... | ... | ... | ... |
| | id. | 336 | 25 200 | 336 | 25 200 | Francia | ... | ... | ... | ... |
| | id. | 5 578 | 418 350 | 5 578 | 418 350 | Germania | ... | ... | ... | ... |
| | id. | 3 | 225 | 3 | 225 | Gran Bretagna | 23 | 1 725 | 23 | 1 725 |
| | id. | 2 | 150 | 2 | 150 | Svizzera | ... | ... | ... | ... |
| | | | 6 325 | 474 375 | 6 325 | 474 375 | | 23 | 1 725 | 23 |

Segue TAVOLA X.

ANALISI DEL COMMERCIO GENERALE E SPECIALE D'IMPORTAZIONE E DI ESPORTAZIONE - 1906.

| MERCÌ | UNITÀ | IMPORTAZIONE | | | | PAESI DI PROVENIENZA e DI DESTINAZIONE | ESPORTAZIONE | | | |
|-------|-------|--------------------|---------------------|--------------------|---------------------|---|--------------------|---------------------|--------------------|---------------------|
| | | COMMERCIO GENERALE | | COMMERCIO SPECIALE | | | COMMERCIO GENERALE | | COMMERCIO SPECIALE | |
| | | Quan- tità | Valore — Lire | Quan- tità | Valore — Lire | | Quan- tità | Valore — Lire | Quan- tità | Valore — Lire |

(Le cifre fra parentesi indicano i valori unitari).

Segue CATEGORIA III — PRODOTTI CHIMICI, GENERI MEDICINALI, RESINE E PROFUMERIE.

| | | | | | | | | | | |
|---|----------|---------|-----------|---------|-----------|---------------------------|-------|--------|--------|--------|
| Nitrato di potassio. (Val. I. ed E. 54). | Quintali | 2 | 108 | 2 | 108 | Austria-Ungheria. . . . | 33 | 1 782 | 33 | 1 782 |
| | id. | 25 | 1 350 | 25 | 1 350 | Belgio | ... | ... | ... | ... |
| | id. | 14 | 756 | 14 | 756 | Francia | ... | ... | ... | ... |
| | id. | 2 002 | 108 108 | 2 002 | 108 108 | Germania | ... | ... | ... | ... |
| | id. | 191 | 10 314 | 191 | 10 314 | Gran Bretagna | ... | ... | ... | ... |
| | id. | ... | ... | ... | ... | Grecia | 79 | 4 266 | 79 | 4 266 |
| | id. | 50 | 2 700 | 50 | 2 700 | Olanda | ... | ... | ... | ... |
| | id. | ... | ... | ... | ... | Turchia Europea | 1 | 54 | 1 | 54 |
| | id. | ... | ... | ... | ... | Tunisia | 2 | 108 | 2 | 108 |
| | id. | ... | ... | ... | ... | Stati Uniti | 1 | 54 | 1 | 54 |
| | id. | ... | ... | ... | ... | Argentina | 13 | 702 | 13 | 702 |
| | | | 2 284 | 123 336 | 2 284 | 123 336 | | 129 | 6 966 | 129 |
| Nitrato di sodio - greggio. (Val. I. ed E. 26). | Quintali | 309 | 8 034 | 309 | 8 034 | Austria-Ungheria. . . . | 195 | 5 070 | 195 | 5 070 |
| | id. | 4 842 | 125 892 | 4 842 | 125 892 | Belgio | ... | ... | ... | ... |
| | id. | 1 370 | 35 620 | 1 370 | 35 620 | Germania | 100 | 2 600 | 100 | 2 600 |
| | id. | 1 140 | 29 640 | 1 140 | 29 640 | Gran Bretagna | ... | ... | ... | ... |
| | id. | ... | ... | ... | ... | Grecia | 500 | 13 000 | 500 | 13 000 |
| | id. | ... | ... | ... | ... | Montenegro | 8 | 208 | 8 | 208 |
| | id. | ... | ... | ... | ... | Svizzera | 1 | 26 | 1 | 26 |
| | id. | 201 | 5 226 | 201 | 5 226 | India Britannica e Ceylon | ... | ... | ... | ... |
| | id. | 3 386 | 88 036 | 3 386 | 88 036 | Stati Uniti | ... | ... | ... | ... |
| | id. | 29 505 | 767 130 | 29 505 | 767 130 | Perù | ... | ... | ... | ... |
| | id. | 7 409 | 192 634 | 7 409 | 192 634 | Uruguay | ... | ... | ... | ... |
| | id. | 257 994 | 6 707 844 | 257 994 | 6 707 844 | Chili | ... | ... | ... | ... |
| | id. | 14 019 | 364 494 | 14 019 | 364 494 | Altre Contr. dell'Am. M. | ... | ... | ... | ... |
| | id. | 4 900 | 127 400 | 4 900 | 127 400 | Australia | ... | ... | ... | ... |
| | | 325 075 | 8 451 950 | 325 075 | 8 451 950 | | 804 | 20 904 | 804 | 20 904 |
| Nitrato di sodio - raffinato. (Val. I. ed E. 35). | Quintali | 100 | 3 850 | 110 | 3 850 | Austria-Ungheria. . . . | 11 | 385 | 11 | 385 |
| | id. | 1 419 | 49 665 | 1 419 | 49 665 | Belgio | ... | ... | ... | ... |
| | id. | 133 | 4 655 | 133 | 4 655 | Germania | ... | ... | ... | ... |
| | id. | ... | ... | ... | ... | Gran Bretagna | ... | ... | ... | ... |
| | id. | ... | ... | ... | ... | Grecia | 1 167 | 40 845 | 1 167 | 40 845 |
| | id. | ... | ... | ... | ... | Tunisia | 2 | 70 | 2 | 70 |
| | id. | ... | ... | ... | ... | Brasile | 20 | 700 | 20 | 700 |
| | | | 1 662 | 58 170 | 1 662 | 58 170 | | 1 200 | 42 000 | 1 200 |

Segue TAVOLA X.

ANALISI DEL COMMERCIO GENERALE E SPECIALE D'IMPORTAZIONE E DI ESPORTAZIONE - 1906.

| MERCÌ | UNITÀ | IMPORTAZIONE | | | | PAESI DI PROVENIENZA e DI DESTINAZIONE | ESPORTAZIONE | | | |
|-------|-------|--------------------|---------------------|--------------------|---------------------|---|--------------------|---------------------|--------------------|---------------------|
| | | COMMERCIO GENERALE | | COMMERCIO SPECIALE | | | COMMERCIO GENERALE | | COMMERCIO SPECIALE | |
| | | Quan- tità | Valore — Lire | Quan- tità | Valore — Lire | | Quan- tità | Valore — Lire | Quan- tità | Valore — Lire |

(Le cifre fra parentesi indicano i valori unitari).

Segue CATEGORIA III — PRODOTTI CHIMICI, GENERI MEDICINALI, RESINE E PROFUMERIE.

| | | | | | | | | | | |
|---|------------|--------|---------|------------|---------|------------------------------|---------|---------|-----------|---------|
| Sali d'oro e di platino. (Val. I. 4000). | Chilogr. | 6 | 24 000 | 6 | 24 000 | Germania | ... | ... | ... | ... |
| Borace e borato di sodio. (Val. I. ed E. 37). | Quintali | 4 | 148 | 4 | 148 | Austria-Ungheria . . . | 105 | 3 885 | 105 | 3 885 |
| | id. | 234 | 8 658 | 234 | 8 658 | Belgio | 358 | 13 246 | 358 | 13 246 |
| | id. | ... | ... | ... | ... | Bulgaria | 23 | 851 | ... | ... |
| | id. | 144 | 5 328 | 144 | 5 328 | Francia | 1 062 | 39 294 | 1 062 | 39 294 |
| | id. | 100 | 3 700 | 84 | 3 108 | Germania | 1 371 | 50 727 | 1 371 | 50 727 |
| | id. | 987 | 36 519 | 965 | 35 705 | Gran Bretagna | 2 133 | 78 921 | 2 133 | 78 921 |
| | id. | 56 | 2 072 | 56 | 2 072 | Olanda | ... | ... | ... | ... |
| | id. | ... | ... | ... | ... | Spagna | 135 | 4 995 | 135 | 4 995 |
| | id. | ... | ... | ... | ... | Svizzera | 601 | 22 237 | 601 | 22 237 |
| | id. | ... | ... | ... | ... | Turchia Europea | 3 | 111 | 3 | 111 |
| | id. | ... | ... | ... | ... | Tunisia | 20 | 740 | ... | ... |
| | id. | ... | ... | ... | ... | Stati Uniti | 199 | 7 363 | 199 | 7 363 |
| | id. | ... | ... | ... | ... | Cuba e Portorico | 104 | 3 848 | 104 | 3 848 |
| | id. | ... | ... | ... | ... | Altri Stati dell'Am. C. . | 10 | 370 | ... | ... |
| | id. | 36 | 1 332 | ... | ... | Brasile | ... | ... | ... | ... |
| | id. | ... | ... | ... | ... | Perù | 7 | 259 | 7 | 259 |
| | id. | ... | ... | ... | ... | Australia | 10 | 370 | ... | ... |
| | id. | ... | ... | ... | ... | Uruguay | 11 | 407 | ... | ... |
| | | 1 561 | 57 757 | 1 487 | 55 019 | | 6 152 | 227 624 | 6 078 | 224 886 |
| Sale marino e salgemma. (Val. I. 15 - E. 7). | Tonnellate | ... | ... | ... | ... | Austria-Ungheria . . . | 1 004 | 7 530 | 1 004 | 7 730 |
| | id. | ... | ... | ... | ... | Bulgaria | 1 000 | 7 500 | 1 000 | 7 500 |
| | id. | ... | ... | ... | ... | Danimarca | 8 617 | 64 628 | (a) 8 617 | 64 628 |
| | id. | ... | ... | ... | ... | Germania | 3 580 | 26 850 | 3 580 | 26 850 |
| | id. | ... | ... | ... | ... | Gran Bretagna | 13 917 | 104 377 | 13 917 | 104 377 |
| | id. | ... | ... | ... | ... | Malta | 36 | 270 | 36 | 270 |
| | id. | 25 876 | 388 140 | 25 876 | 388 140 | Norvegia | 66 659 | 499 942 | 66 659 | 499 942 |
| | id. | ... | ... | ... | ... | Spagna | ... | ... | ... | ... |
| | id. | ... | ... | ... | ... | Svezia | 3 980 | 29 850 | 3 980 | 29 850 |
| | id. | ... | ... | ... | ... | Svizzera | 221 | 1 658 | 221 | 1 658 |
| | id. | ... | ... | ... | ... | Tunisia | 3 091 | 23 183 | 3 091 | 23 183 |
| | id. | 700 | 10 500 | 700 | 10 500 | Algeria | 384 | 2 880 | 384 | 2 880 |
| | id. | ... | ... | ... | ... | Stati Uniti | 14 879 | 111 592 | 14 879 | 111 592 |
| | id. | ... | ... | ... | ... | Canadà | 6 446 | 48 345 | 6 446 | 48 345 |
| | id. | ... | ... | ... | ... | Messico | 1 000 | 7 500 | 1 000 | 7 500 |
| | id. | ... | ... | ... | ... | Australia | 1 280 | 9 600 | 1 280 | 9 600 |
| | | 26 576 | 398 640 | (b) 26 576 | 398 640 | Provviste } bast. naz. . . . | 102 | 765 | 102 | 765 |
| | | | | | | di bordo } bast. est. . . . | 3 | 23 | 3 | 23 |
| | | | | | | | 126 199 | 946 493 | 126 199 | 946 493 |

(a) Di cui Tonn. 5,889 per l'Islanda. — (b) Di cui tonn. 25,876 importate per conto dello Stato e tonn. 700, merce di produzione nazionale reimportata.

Segue TAVOLA X.

ANALISI DEL COMMERCIO GENERALE E SPECIALE D'IMPORTAZIONE E DI ESPORTAZIONE - 1906.

| MERCÌ | UNITÀ | IMPORTAZIONE | | | | PAESI DI PROVENIENZA e DI DESTINAZIONE | ESPORTAZIONE | | | |
|-------|-------|--------------------|---------------------|--------------------|---------------------|---|--------------------|---------------------|--------------------|---------------------|
| | | COMMERCIO GENERALE | | COMMERCIO SPECIALE | | | COMMERCIO GENERALE | | COMMERCIO SPECIALE | |
| | | Quan- tità | Valore — Lire | Quan- tità | Valore — Lire | | Quan- tità | Valore — Lire | Quan- tità | Valore — Lire |

(Le cifre fra parentesi indicano i valori unitari).

Segue CATEGORIA III — PRODOTTI CHIMICI, GENERI MEDICINALI, RESINE E PROFUMERIE.

| | | | | | | | | | | |
|---|----------|--------|-----------|--------|--------------------------|----------------------------|-------|--------|-------|--------|
| Solfato di alluminio ed allumi composti. (Val. I. ed E. 8. 50). | Quintali | 387 | 3 289 | 387 | 3 289 | Austria-Ungheria | 423 | 1 045 | 423 | 1 045 |
| | id. | 2 403 | 17 876 | 2 403 | 17 876 | Belgio | ... | ... | ... | ... |
| | id. | 824 | 7 004 | 824 | 7 004 | Francia | 635 | 5 398 | 635 | 5 398 |
| | id. | 3 353 | 28 500 | 3 353 | 28 500 | Germania | 2 | 17 | 2 | 17 |
| | id. | 1 642 | 13 957 | 1 642 | 13 957 | Gran Bretagna | 721 | 6 428 | 721 | 6 428 |
| | id. | ... | ... | ... | ... | Grecia | 637 | 5 415 | 637 | 5 415 |
| | id. | ... | ... | ... | ... | Malta | 6 | 51 | 6 | 51 |
| | id. | ... | ... | ... | ... | Romania | 13 | 110 | 13 | 110 |
| | id. | ... | ... | ... | ... | Svizzera | 23 | 196 | 23 | 196 |
| | id. | ... | ... | ... | ... | Turchia Europea | 4 465 | 9 902 | 4 465 | 9 902 |
| | id. | ... | ... | ... | ... | Turchia Asiatica | 4 485 | 12 623 | 4 485 | 12 623 |
| | id. | ... | ... | ... | ... | India Britannica e Ceylon | 815 | 6 928 | 815 | 6 928 |
| | id. | ... | ... | ... | ... | Egitto | 1 947 | 16 550 | 1 947 | 16 550 |
| | id. | ... | ... | ... | ... | Tunisia | 337 | 2 864 | 337 | 2 864 |
| | id. | ... | ... | ... | ... | Tripolitania | 300 | 2 570 | 300 | 2 550 |
| | id. | ... | ... | ... | ... | Algeria | 7 | 58 | 7 | 58 |
| | id. | 222 | 1 887 | 222 | 1 887 | Stati Uniti | 103 | 918 | 103 | 918 |
| | id. | ... | ... | ... | ... | Messico | 2 | 17 | 2 | 17 |
| | id. | ... | ... | ... | ... | Altri Stati dell' Am. C. | 10 | 85 | 10 | 85 |
| | id. | ... | ... | ... | ... | Brasile | 48 | 453 | 48 | 453 |
| id. | ... | ... | ... | ... | Perù | 2 | 17 | 2 | 17 | |
| id. | ... | ... | ... | ... | Argentina | 267 | 2 269 | 267 | 2 269 | |
| id. | ... | ... | ... | ... | Uruguay | 3 | 26 | 3 | 26 | |
| | | | | | Provviste \ bast. naz. . | 47 | 400 | 47 | 400 | |
| | | | | | di bordo / bast. est. . | ... | ... | ... | ... | |
| | | 8 531 | 72 513 | 8 531 | 72 513 | | 8 673 | 73 720 | 8 673 | 73 720 |
| Solfato d'ammonio (Val. I. 37). | Quintali | 4 210 | 155 770 | 4 210 | 155 770 | Austria-Ungheria | ... | ... | ... | ... |
| | id. | 1 409 | 41 033 | 1 409 | 41 033 | Belgio | ... | ... | ... | ... |
| | id. | 1 610 | 59 570 | 1 610 | 59 570 | Francia | ... | ... | ... | ... |
| | id. | 39 082 | 1 446 034 | 39 082 | 1 446 034 | Germania | ... | ... | ... | ... |
| | id. | 51 370 | 1 900 690 | 51 370 | 1 900 690 | Gran Bretagna | ... | ... | ... | ... |
| | | 97 381 | 3 603 097 | 97 381 | 3 603 097 | | ... | ... | ... | ... |
| Solfato di barite (Val. I. ed E. 12). | Quintali | 470 | 4 800 | 470 | 4 800 | Austria-Ungheria | 441 | 5 292 | 441 | 5 292 |
| | id. | 469 | 5 628 | 469 | 5 628 | Belgio | ... | ... | ... | ... |
| | id. | 1 809 | 21 708 | 1 809 | 21 708 | Francia | 177 | 2 424 | 177 | 2 424 |
| | id. | 9 944 | 119 328 | 9 944 | 119 328 | Germania | ... | ... | ... | ... |
| | id. | 1 018 | 12 216 | 1 018 | 12 216 | Gran Bretagna | 48 | 576 | 48 | 576 |
| | id. | 361 | 4 332 | 361 | 4 332 | Olanda | ... | ... | ... | ... |
| | id. | ... | ... | ... | ... | Spagna | 6 | 72 | 6 | 72 |
| | id. | ... | ... | ... | ... | Svizzera | 637 | 7 644 | 637 | 7 644 |
| | id. | ... | ... | ... | ... | Argentina | 162 | 1 944 | 162 | 1 944 |
| | | 14 001 | 168 012 | 14 001 | 168 012 | | 1 471 | 17 652 | 1 471 | 17 652 |

Segue TAVOLA X.

ANALISI DEL COMMERCIO GENERALE E SPECIALE D'IMPORTAZIONE E DI ESPORTAZIONE - 1906.

| MERCÌ | UNITÀ | IMPORTAZIONE | | | | PAESI DI PROVENIENZA e DI DESTINAZIONE | ESPORTAZIONE | | | |
|-------|-------|--------------------|---------------------|--------------------|---------------------|---|--------------------|---------------------|--------------------|---------------------|
| | | COMMERCIO GENERALE | | COMMERCIO SPECIALE | | | COMMERCIO GENERALE | | COMMERCIO SPECIALE | |
| | | Quan- tità | Valore — Lire | Quan- tità | Valore — Lire | | Quan- tità | Valore — Lire | Quan- tità | Valore — Lire |

(Le cifre fra parentesi indicano i valori unitari).

Segue CATEGORIA III — PRODOTTI CHIMICI, GENERI MEDICINALI, RESINE E PROFUMERIE.

| | | | | | | | | | | |
|--|----------|--------|---------|--------|---------|--------------------------|-----|-------|-----|-------|
| Solfato di ferro (Val. E. 3. 5°). | Quintali | ... | ... | ... | ... | Austria-Ungheria | 49 | 171 | 49 | 171 |
| | id. | ... | ... | ... | ... | Grecia | 11 | 39 | 11 | 39 |
| | id. | ... | ... | ... | ... | Svizzera | 11 | 39 | 11 | 39 |
| | id. | ... | ... | ... | ... | Turchia Europea | 42 | 147 | 42 | 147 |
| | id. | ... | ... | ... | ... | Turchia Asiatica | 17 | 59 | 17 | 59 |
| | id. | ... | ... | ... | ... | Tripolitania | 107 | 375 | 107 | 375 |
| | | | ... | ... | ... | ... | | 237 | 830 | 237 |
| Solfato di magnesio. (Val. I. ed E. 8). | Quintali | ... | ... | ... | ... | Austria-Ungheria | 16 | 128 | 16 | 128 |
| | id. | 668 | 5 344 | 668 | 5,344 | Germania | ... | ... | ... | ... |
| | id. | 161 | 1 288 | 161 | 1 288 | Gran Bretagna | ... | ... | ... | ... |
| | id. | ... | ... | ... | ... | Grecia | 31 | 248 | 31 | 248 |
| | id. | ... | ... | ... | ... | Svizzera | 12 | 96 | 12 | 96 |
| | id. | ... | ... | ... | ... | Turchia Asiatica | 5 | 40 | 5 | 40 |
| | id. | ... | ... | ... | ... | Tunisia | 13 | 104 | 13 | 104 |
| | id. | ... | ... | ... | ... | Brasile | 19 | 152 | 19 | 152 |
| | id. | ... | ... | ... | ... | Argentina | 11 | 88 | 11 | 88 |
| | | 829 | 6 632 | 829 | 6 632 | | 107 | 856 | 107 | 856 |
| Solfato di manganese. (Val. I. ed E. 90) | Quintali | 1 | 90 | 1 | 90 | Francia | ... | ... | ... | ... |
| | id. | 89 | 8 010 | 89 | 8 010 | Germania | ... | ... | ... | ... |
| | id. | ... | ... | ... | ... | Turchia Europea | 20 | 1 800 | 20 | 1 800 |
| | | 90 | 8 100 | 90 | 8 100 | | 20 | 1 800 | 20 | 1 800 |
| Solfato di potassio. (Val. I. ed E. 29). | Quintali | 3 211 | 93 119 | 3 211 | 93 119 | Austria-Ungheria | 50 | 1 450 | 50 | 1 450 |
| | id. | 413 | 11 977 | 413 | 11 977 | Belgio | ... | ... | ... | ... |
| | id. | 40 373 | 300 817 | 40 373 | 300 817 | Germania | ... | ... | ... | ... |
| | id. | 1 344 | 38 976 | 1 344 | 38 976 | Gran Bretagna | ... | ... | ... | ... |
| | | 15 341 | 444 889 | 15 341 | 444 889 | | 50 | 1 450 | 50 | 1 450 |

Segue TAVOLA X.

ANALISI DEL COMMERCIO GENERALE E SPECIALE D'IMPORTAZIONE E DI ESPORTAZIONE - 1906.

| MERCÌ | UNITÀ | IMPORTAZIONE | | | | PAESI DI PROVENIENZA e DI DESTINAZIONE | ESPORTAZIONE | | | |
|-------|-------|-----------------------|---------------------|-----------------------|---------------------|---|-----------------------|---------------------|-----------------------|---------------------|
| | | COMMERCIO GENERALE | | COMMERCIO SPECIALE | | | COMMERCIO GENERALE | | COMMERCIO SPECIALE | |
| | | Quan- tità | Valore — Lire | Quan- tità | Valore — Lire | | Quan- tità | Valore — Lire | Quan- tità | Valore — Lire |

(Le cifre fra parentesi indicano i valori unitari).

Segue **CATEGORIA III** — PRODOTTI CHIMICI, GENERI MEDICINALI, RESINE E PROFUMERIE.

| | | | | | | | | | | |
|--|----------|---------|------------|---------|---------------------|---------------------------|-------|--------|-------|--------|
| Solfato di rame e solfato doppio di rame e di ferro. (Val. I. ed E. 65). | Quintali | 1 790 | 116 350 | 1 790 | 116 350 | Austria-Ungheria. . . . | 436 | 28 340 | 280 | 18 200 |
| | id. | 1 083 | 70 395 | 1 083 | 70 395 | Belgio | ... | ... | ... | ... |
| | id. | 1 407 | 91 455 | 1 407 | 91 455 | Francia. | ... | ... | ... | ... |
| | id. | 2 861 | 185 965 | 2 861 | 185 965 | Germania. | ... | ... | ... | ... |
| | id. | 196 989 | 12 804 285 | 196 748 | 12 788 620 | Gran Bretagna. | 12 | 780 | 12 | 780 |
| | id. | 60 | 3 900 | 60 | 3 900 | Grecia. | 85 | 5 525 | ... | ... |
| | id. | ... | ... | ... | ... | Malta | 1 | 65 | 1 | 65 |
| | id. | 1 | 65 | 1 | 65 | Svizzera | 645 | 41 925 | 645 | 41 925 |
| | id. | ... | ... | ... | ... | Turchia Europea. | 26 | 1 690 | 26 | 1 690 |
| | id. | ... | ... | ... | ... | Turchia Asiatica. | 6 | 390 | 6 | 390 |
| | id. | ... | ... | ... | ... | Altri Poss. Ingl. in Asia | 11 | 715 | 11 | 715 |
| | id. | ... | ... | ... | ... | Egitto | 4 | 260 | 4 | 260 |
| | id. | 46 654 | 3 032 510 | 46 654 | 3 032 510 | Stati Uniti. | ... | ... | ... | ... |
| | id. | ... | ... | ... | ... | Altri Stati dell'Am. C. | 1 | 65 | 1 | 65 |
| | id. | ... | ... | ... | ... | Brasile. | 22 | 1 430 | 22 | 1 430 |
| | id. | ... | ... | ... | ... | Perù. | 11 | 715 | 11 | 715 |
| | id. | ... | ... | ... | ... | Argentina | 2 | 130 | 2 | 130 |
| | | 250 845 | 16 304 925 | 250 604 | 16 289 260 | | 1 262 | 82 030 | 1 021 | 66 365 |
| Solfato di sodio (Val. I. ed E. 4. 50). | Quintali | 170 | 765 | 170 | 765 | Austria-Ungheria. . . . | 334 | 1 503 | 334 | 1 503 |
| | id. | 187 | 842 | 187 | 842 | Belgio | ... | ... | ... | ... |
| | id. | 77 907 | 350 581 | 77 907 | 350 581 | Francia | 3 | 13 | 3 | 13 |
| | id. | 370 | 1 665 | 370 | 1 665 | Germania. | 13 | 59 | 13 | 59 |
| | id. | 37 181 | 167 315 | 37 181 | 167 315 | Gran Bretagna. | ... | ... | ... | ... |
| | id. | ... | ... | ... | ... | Grecia | 7 | 31 | 7 | 31 |
| | id. | 1 114 | 5 013 | 1 114 | 5 013 | Olanda. | ... | ... | ... | ... |
| | id. | ... | ... | ... | ... | Spagna. | 11 | 49 | 11 | 49 |
| | id. | 8 633 | 38 848 | 8 633 | 38 848 | Svizzera | 64 | 283 | 64 | 288 |
| | id. | ... | ... | ... | ... | Turchia Europea. | 47 | 77 | 17 | 77 |
| | id. | ... | ... | ... | ... | Turchia Asiatica. | 20 | 90 | 20 | 90 |
| | id. | ... | ... | ... | ... | Egitto | 153 | 639 | 153 | 689 |
| | id. | ... | ... | ... | ... | Tunisia | 5 | 22 | 5 | 22 |
| | id. | ... | ... | ... | ... | Tripolitania | 13 | 59 | 13 | 59 |
| | id. | ... | ... | ... | ... | Stati Uniti. | 7 | 31 | 7 | 31 |
| | id. | ... | ... | ... | ... | Cuba e Portorico. | 27 | 122 | 27 | 122 |
| | id. | ... | ... | ... | ... | Altri Stati dell'Am. C. . | 30 | 135 | 30 | 135 |
| id. | ... | ... | ... | ... | Brasile. | 122 | 549 | 122 | 549 | |
| id. | ... | ... | ... | ... | Argentina | 162 | 729 | 162 | 729 | |
| | | 125 562 | 565 029 | 125 562 | 565 029 | | 1 090 | 4 995 | 1 090 | 4 995 |
| | | | | | | Provviste di bordo { | | | | |
| | | | | | | bast. naz. | ... | ... | ... | ... |
| | | | | | | bast. est. | 102 | 459 | 102 | 459 |

Segue TAVOLA X.

ANALISI DEL COMMERCIO GENERALE E SPECIALE D'IMPORTAZIONE E DI ESPORTAZIONE - 1906.

| MERCÌ | UNITÀ | IMPORTAZIONE | | | | PAESI DI PROVENIENZA e DI DESTINAZIONE | ESPORTAZIONE | | | |
|-------|-------|--------------------|---------------------|--------------------|---------------------|---|--------------------|---------------------|--------------------|---------------------|
| | | COMMERCIO GENERALE | | COMMERCIO SPECIALE | | | COMMERCIO GENERALE | | COMMERCIO SPECIALE | |
| | | Quan- tità | Valore — Lire | Quan- tità | Valore — Lire | | Quan- tità | Valore — Lire | Quan- tità | Valore — Lire |

(Le cifre fra parentesi indicano i valori unitari).

Segue CATEGORIA III — PRODOTTI CHIMICI, GENERI MEDICINALI, RESINE E PROFUMERIE.

| | | | | | | | | | | |
|--|----------|---------|---------|---------|---------------------|----------------------------|------------|-----------|------------|-----------|
| Solfato di zinco (Val. I. 32). | Quintali | 2 | 64 | 2 | 64 | Francia | ... | ... | ... | ... |
| | id. | 24 | 763 | 24 | 763 | Germania | ... | ... | ... | ... |
| | id. | 41 | 352 | 41 | 352 | Gran Bretagna | ... | ... | ... | ... |
| | | 37 | 1 184 | 37 | 1 184 | | ... | ... | ... | ... |
| Silicati di potassio e di sodio - liquidi o in soluzione. (Val. I. 6). | Quintali | 107 | 642 | 107 | 642 | Belgio | ... | ... | ... | ... |
| | id. | 2 | 12 | 2 | 12 | Francia | ... | ... | ... | ... |
| | id. | 4 497 | 8 982 | 4 497 | 8 982 | Germania | ... | ... | ... | ... |
| | id. | 15 777 | 94 662 | 15 777 | 94 662 | Gran Bretagna | ... | ... | ... | ... |
| | id. | 33 | 198 | 33 | 198 | Olanda | ... | ... | ... | ... |
| | 17 416 | 104 496 | 17 416 | 104 496 | | ... | ... | ... | ... | |
| Silicati di potassio e di sodio - solidi. (Val. I. 10). | Quintali | 11 414 | 114 140 | 11 414 | 114 140 | Germania | ... | ... | ... | ... |
| | id. | 9 407 | 94 070 | 9 407 | 94 070 | Gran Bretagna | ... | ... | ... | ... |
| | id. | 477 | 4 770 | 477 | 4 770 | Olanda | ... | ... | ... | ... |
| | id. | 1 894 | 18 940 | 1 894 | 18 940 | India Britannica e Ceylon | ... | ... | ... | ... |
| | | 23 192 | 231 920 | 23 192 | 231 920 | | ... | ... | ... | ... |
| Tartaro (bitartrato di potassio), grana di botte e feccia di vino. (Val. I. ed E. 9c). | Quintali | 2 894 | 260 460 | 2 894 | 260 460 | Austria-Ungheria | 3 413 | 280 170 | 3 413 | 280 170 |
| | id. | ... | ... | ... | ... | Belgio | 13 290 | 1 196 100 | 13 290 | 1 196 100 |
| | id. | ... | ... | ... | ... | Candia | 164 | 14 760 | 164 | 14 760 |
| | id. | ... | ... | ... | ... | Danimarca | 91 | 8 190 | 91 | 8 190 |
| | id. | 21 | 4 890 | 21 | 4 830 | Francia | 28 785 | 2 590 650 | 28 427 | 2 558 430 |
| | id. | 60 | 5 400 | 60 | 5 400 | Germania | 3 377 | 303 930 | 3 377 | 303 930 |
| | id. | 344 | 30 960 | 344 | 30 960 | Gran Bretagna | 33 199 | 2 987 910 | 33 199 | 2 987 910 |
| | id. | 387 | 34 830 | 387 | 34 830 | Grecia | ... | ... | ... | ... |
| | id. | ... | ... | ... | ... | Norvegia | 111 | 9 990 | 111 | 9 990 |
| | id. | ... | ... | ... | ... | Olanda | 11 827 | 1 064 430 | 11 827 | 1 064 430 |
| | id. | ... | ... | ... | ... | Portogallo | 12 | 1 080 | 12 | 1 080 |
| | id. | ... | ... | ... | ... | Russia | 5 433 | 488 970 | 5 433 | 488 970 |
| | id. | 40 | 3 600 | 40 | 3 600 | Spagna | ... | ... | ... | ... |
| | id. | 317 | 28 530 | 317 | 28 520 | Svizzera | 5 550 | 499 500 | 5 550 | 499 500 |
| | id. | ... | ... | ... | ... | Turchia Europea | 6 | 540 | 6 | 540 |
| | id. | 362 | 32 580 | 362 | 32 580 | Tunisia | ... | ... | ... | ... |
| | id. | 168 | 15 120 | 168 | 15 120 | Algeria | ... | ... | ... | ... |
| | id. | ... | ... | ... | ... | Stati Uniti | 61 889 | 5 810 010 | 63 685 | 5 731 650 |
| | id. | 1 863 | 167 670 | 301 | 27 090 | Argentina | ... | ... | ... | ... |
| | id. | 7 | 630 | 7 | 630 | Brasile | ... | ... | ... | ... |
| id. | 16 | 1 440 | 16 | 1 410 | Australia | ... | ... | ... | ... | |
| | 6 479 | 583 110 | 4 917 | 442 530 | | 169 847 | 15 286 230 | 168 285 | 15 145 650 | |

Segue TAVOLA X.

ANALISI DEL COMMERCIO GENERALE E SPECIALE D'IMPORTAZIONE E DI ESPORTAZIONE - 1906.

| MERCÌ | UNITÀ | IMPORTAZIONE | | | | PAESI DI PROVENIENZA e DI DESTINAZIONE | ESPORTAZIONE | | | |
|-------|-------|--------------------|---------------------|--------------------|---------------------|---|--------------------|---------------------|--------------------|---------------------|
| | | COMMERCIO GENERALE | | COMMERCIO SPECIALE | | | COMMERCIO GENERALE | | COMMERCIO SPECIALE | |
| | | Quan- tità | Valore — Lire | Quan- tità | Valore — Lire | | Quan- tità | Valore — Lire | Quan- tità | Valore — Lire |

(Le cifre fra parentesi indicano i valori unitari).

Segue **CATEGORIA III** — PRODOTTI CHIMICI, GENERI MEDICINALI, RESINE E PROFUMERIE.

| | | | | | | | | | | |
|--|----------|-----|---------|---------|-----------------------------|---------------------------|---------|-----------|---------|-----------|
| Fiammiferi di stearina, di cera e simili. (Val. I. ed E. 230). | Quintali | ... | ... | ... | ... | Austria-Ungheria. | 36 | 8 280 | 36 | 8 280 |
| | id. | ... | ... | ... | ... | Belgio | 3 | 690 | 3 | 690 |
| | id. | ... | ... | ... | ... | Candia | 4 | 920 | 4 | 920 |
| | id. | ... | ... | ... | ... | Francia. | 2 | 400 | 2 | 400 |
| | id. | 9 | 2 070 | 9 | 2 070 | Germania | 106 | 24 380 | 106 | 24 380 |
| | id. | ... | ... | ... | ... | Gran Bretagna. | 1 | 230 | 1 | 230 |
| | id. | ... | ... | ... | ... | Grecia | 1 | 230 | 1 | 230 |
| | id. | ... | ... | ... | ... | Svizzera | 305 | 70 150 | 305 | 70 150 |
| | id. | ... | ... | ... | ... | Turchia Europea. | 7 552 | 1 736 960 | 7 552 | 1 736 960 |
| | id. | ... | ... | ... | ... | Turchia Asiatica. | 760 | 174 800 | 760 | 174 800 |
| | id. | ... | ... | ... | ... | India Britannica e Ceylon | 65 | 14 950 | 65 | 14 950 |
| | id. | ... | ... | ... | ... | Giappone. | 13 | 2 990 | 13 | 2 990 |
| | id. | ... | ... | ... | ... | Possedimenti Olandesi. | 37 | 8 510 | 37 | 8 510 |
| | id. | ... | ... | ... | ... | Egitto | 327 | 75 210 | 327 | 75 210 |
| | id. | ... | ... | ... | ... | Tunisia. | 748 | 172 040 | 748 | 172 040 |
| | id. | ... | ... | ... | ... | Tripolitania | 21 | 4 830 | 21 | 4 830 |
| | id. | ... | ... | ... | ... | Marocco | 1 160 | 266 800 | 1 160 | 266 800 |
| | id. | ... | ... | ... | ... | Eritrea. | 58 | 13 340 | 58 | 13 340 |
| | id. | ... | ... | ... | ... | Altre Contrade Africane. | 319 | 73 370 | 319 | 73 370 |
| | id. | ... | ... | ... | ... | Stati Uniti. | 280 | 64 400 | 280 | 64 400 |
| id. | ... | ... | ... | ... | Messico | 176 | 40 480 | 176 | 40 480 | |
| id. | ... | ... | ... | ... | Cuba e Portorico. | 94 | 21 620 | 94 | 21 620 | |
| id. | ... | ... | ... | ... | Altri Stati dell'Am. C. . . | 1 256 | 288 880 | 1 256 | 288 880 | |
| id. | ... | ... | ... | ... | Perù. | 44 | 10 120 | 44 | 10 120 | |
| id. | ... | ... | ... | ... | Argentina. | 1 035 | 249 550 | 1 085 | 249 550 | |
| id. | ... | ... | ... | ... | Uruguay. | 111 | 25 530 | 111 | 25 530 | |
| id. | ... | ... | ... | ... | Chili. | 579 | 133 170 | 579 | 133 170 | |
| id. | ... | ... | ... | ... | Altre Contr. dell'Am. M. | 174 | 40 020 | 174 | 40 020 | |
| id. | ... | ... | ... | ... | Australia | 4 203 | 966 690 | 4 203 | 966 690 | |
| | | 9 | 2 070 | 9 | 2 070 | | 19 520 | 4 489 600 | 19 520 | 4 489 600 |
| Fosforo bianco e rosso. (Val. I. 350). | Quintali | 137 | 47 950 | 137 | 47 950 | Francia | ... | ... | ... | ... |
| | id. | 114 | 39 900 | 114 | 39 900 | Germania | ... | ... | ... | ... |
| | id. | 652 | 228 200 | 652 | 228 200 | Gran Bretagna. | ... | ... | ... | ... |
| | | 903 | 316 050 | (a) 903 | 316 050 | | | | | |
| Nitrobenzina, greggia. (Val. I. 120). | Quintali | 11 | 1 320 | 11 | 1 320 | Germania | ... | ... | ... | ... |
| | | | | | | | | | | |

(a) Ivi compresi quintali 892 in esenzione, perchè destinati alla fabbricazione dei fiammiferi.

Segue TAVOLA X.

ANALISI DEL COMMERCIO GENERALE E SPECIALE D'IMPORTAZIONE E DI ESPORTAZIONE - 1906.

| MERCÌ | UNITÀ | IMPORTAZIONE | | | | PAESI DI PROVENIENZA e DI DESTINAZIONE | ESPORTAZIONE | | | |
|-------|-------|--------------------|---------------------|--------------------|---------------------|---|--------------------|---------------------|--------------------|---------------------|
| | | COMMERCIO GENERALE | | COMMERCIO SPECIALE | | | COMMERCIO GENERALE | | COMMERCIO SPECIALE | |
| | | Quan- tità | Valore — Lire | Quan- tità | Valore — Lire | | Quan- tità | Valore — Lire | Quan- tità | Valore — Lire |

(Le cifre fra parentesi indicano i valori unitari).

Segue CATEGORIA III — PRODOTTI CHIMICI, GENERI MEDICINALI, RESINE E PROFUMERIE.

| | | | | | | | | | | |
|---|----------|-----|---------|--------|---------|---------------------------------|---------|--------|---------|--------|
| Bromo e iodio . . (Val. I. 1300). | Quintali | 295 | 333 500 | 295 | 333 500 | Germania | ... | ... | ... | ... |
| | id. | 86 | 111 800 | 86 | 111 800 | Chil. | ... | ... | ... | ... |
| | | 381 | 495 300 | 381 | 495 300 | | ... | ... | ... | ... |
| Bromuri e ioduri, esclusi quelli d'al- caloidi. (Val. I. ed E. 1200). | Quintali | 9 | 10 800 | 9 | 10 800 | Austria-Ungheria. | ... | ... | ... | ... |
| | id. | ... | ... | ... | ... | Bulgaria | 7 | 8 400 | ... | ... |
| | id. | 45 | 54 000 | 45 | 54 000 | Francia | ... | ... | ... | ... |
| | id. | 285 | 342 000 | 285 | 342 000 | Germania | ... | ... | ... | ... |
| | id. | 125 | 150 000 | 125 | 148 800 | Gran Bretagna. | ... | ... | ... | ... |
| | id. | 1 | 1 200 | 1 | 1 200 | Svizzera | ... | ... | ... | ... |
| | id. | ... | ... | ... | ... | Turchia Europea. | 1 | 1 200 | ... | ... |
| | id. | ... | ... | ... | ... | Egitto | 1 | 1 200 | ... | ... |
| | id. | ... | ... | ... | ... | Tunisia. | 1 | 1 200 | ... | ... |
| | id. | 71 | 85 200 | 71 | 85 200 | Stati Uniti. | ... | ... | ... | ... |
| | id. | 9 | 10 800 | ... | ... | Brasile. | ... | ... | ... | ... |
| | id. | ... | ... | ... | ... | Argentina | 3 | 3 600 | 3 | 3 600 |
| | | 545 | 654 000 | a) 535 | 642 000 | | 13 | 15 600 | 3 | 3 600 |
| Sali di bismuto . . (Val. I. ed E. 1350). | Quintali | ... | ... | ... | ... | Francia | 11 | 14 850 | 11 | 14 850 |
| | id. | 43 | 58 050 | 43 | 58 050 | Germania | ... | ... | ... | ... |
| | id. | ... | ... | ... | ... | Svizzera | 3 | 4 050 | 3 | 4 050 |
| | id. | ... | ... | ... | ... | Algeria | 2 | 2 700 | 2 | 2 700 |
| | id. | ... | ... | ... | ... | Cuba e Portorico | 3 | 4 050 | 3 | 4 050 |
| | | 43 | 58 050 | 43 | 53 050 | | 19 | 25 650 | 19 | 25 650 |
| Sublimato corro- sivo. (Val. E. 500). | Quintali | ... | ... | ... | ... | Bulgaria | 2 | 1 000 | 2 | 1 000 |
| | id. | ... | ... | ... | ... | Francia | 10 | 5 000 | 10 | 5 000 |
| | id. | ... | ... | ... | ... | Germania | 25 | 12 500 | 25 | 12 500 |
| | id. | ... | ... | ... | ... | Spagna. | 2 | 1 000 | 2 | 1 000 |
| | id. | ... | ... | ... | ... | Svizzera | 172 | 86 000 | 172 | 86 000 |
| | id. | ... | ... | ... | ... | Turchia Europea. | 5 | 2 500 | 5 | 2 500 |
| | id. | ... | ... | ... | ... | Egitto | 31 | 15 500 | 31 | 15 500 |
| | id. | ... | ... | ... | ... | Stati Uniti. | 20 | 10 000 | 20 | 10 000 |
| | id. | ... | ... | ... | ... | Messico. | 11 | 5 500 | 11 | 5 500 |
| | id. | ... | ... | ... | ... | Cuba e Portorico. | 4 | 2 000 | 4 | 2 000 |
| | id. | ... | ... | ... | ... | Altri Stati dell'Am. C. | 12 | 6 000 | 12 | 6 000 |
| | id. | ... | ... | ... | ... | Brasile. | 7 | 3 500 | 7 | 3 500 |
| | id. | ... | ... | ... | ... | Argentina | 3 | 1 500 | 3 | 1 500 |
| | | ... | ... | ... | ... | 304 | 152 000 | 304 | 152 000 | |

(a) Ivi compresi quintali 1 di bromuro e ioduro di stronziana.

Segue TAVOLA X.

ANALISI DEL COMMERCIO GENERALE E SPECIALE D'IMPORTAZIONE E DI ESPORTAZIONE - 1906.

| MERCÌ | UNITÀ | IMPORTAZIONE | | | | PAESI DI PROVENIENZA e DI DESTINAZIONE | ESPORTAZIONE | | | |
|-------|-------|--------------------|---------------------|--------------------|---------------------|---|--------------------|---------------------|--------------------|---------------------|
| | | COMMERCIO GENERALE | | COMMERCIO SPECIALE | | | COMMERCIO GENERALE | | COMMERCIO SPECIALE | |
| | | Quan- tità | Valore — Lire | Quan- tità | Valore — Lire | | Quan- tità | Valore — Lire | Quan- tità | Valore — Lire |

(Le cifre fra parentesi indicano i valori unitari).

Segue CATEGORIA III — PRODOTTI CHIMICI, GENERI MEDICINALI, RESINE E PROFUMERIE.

| | | | | | | | | | | |
|--|----------|-------|---------|---------|---------|---|---|--------|-----|--------|
| Sali di mercurio - non nominati. (Val. I. ed E. 670). | Quintali | ... | ... | ... | ... | Francia | 1 | 670 | 1 | 670 |
| | id. | 3 | 2 010 | 3 | 2 010 | Germania | ... | ... | ... | ... |
| | id. | ... | ... | ... | ... | Grecia | 11 | 7 370 | 11 | 7 370 |
| | id. | ... | ... | ... | ... | Turchia Europea | 27 | 18 090 | 27 | 18 090 |
| | id. | ... | ... | ... | ... | Egitto | 67 | 44 890 | 67 | 44 890 |
| | id. | ... | ... | ... | ... | Algeria | 1 | 670 | 1 | 670 |
| | id. | ... | ... | ... | ... | Stati Uniti | 9 | 6 030 | 9 | 6 030 |
| | | 3 | 2 010 | 3 | 2 010 | | 116 | 77 720 | 116 | 77 720 |
| Sali ammoniacali, esclusi i bromuri e ioduri di ammonio. (Val. I. ed E. 70). | Quintali | 42 | 2 940 | 42 | 2 940 | Austria-Ungheria. | 3 | 210 | 3 | 210 |
| | id. | 21 | 1 470 | 21 | 1 470 | Belgio | 814 | 56 980 | 814 | 56 980 |
| | id. | ... | ... | ... | ... | Bulgaria | 46 | 3 220 | ... | ... |
| | id. | 10 | 700 | 10 | 700 | Francia | 1 | 70 | 1 | 70 |
| | id. | 1 937 | 135 590 | 1 937 | 135 590 | Germania | ... | ... | ... | ... |
| | id. | 5 391 | 377 370 | 5 348 | 374 360 | Gran Bretagna | ... | ... | ... | ... |
| | id. | 20 | 1 400 | 20 | 1 400 | Olanda | ... | ... | ... | ... |
| | id. | ... | ... | ... | ... | Spagna | 1 | 70 | 1 | 70 |
| | id. | 11 | 776 | 11 | 770 | Svizzera | ... | ... | ... | ... |
| | id. | ... | ... | ... | ... | Turchia Europea | 45 | 3 150 | 3 | 210 |
| | id. | 31 | 2 170 | 31 | 2 170 | India Britannica e Ceylon | ... | ... | ... | ... |
| | id. | 11 | 770 | ... | ... | Cina | ... | ... | ... | ... |
| | id. | ... | ... | ... | ... | Egitto | 1 | 70 | 1 | 70 |
| | id. | ... | ... | ... | ... | Stati Uniti | 120 | 8 400 | 120 | 8 400 |
| | id. | 69 | 4 830 | 11 | 770 | Brasile | 37 | 2 590 | 13 | 910 |
| | id. | ... | ... | ... | ... | Argentina | 14 | 980 | 14 | 980 |
| | | | 7 543 | 528 010 | 7 431 | 520 170 | Provviste di bordo } bast. naz. | 3 | 210 | 3 |
| | | | | | | Provviste di bordo } bast. est. | ... | ... | ... | ... |
| | | 7 543 | 528 010 | 7 431 | 520 170 | | 1 085 | 75 950 | 973 | 68 110 |
| Salicilati, esclusi quelli di alcaloidi. (Val. I. ed E. 335). | Quintali | 35 | 11 725 | 35 | 11 725 | Francia | ... | ... | ... | ... |
| | id. | 269 | 90 115 | 269 | 90 115 | Germania | ... | ... | ... | ... |
| | id. | ... | ... | ... | ... | Svizzera | 10 | 3 350 | 10 | 3 350 |
| | | 304 | 101 840 | 304 | 101 840 | | 10 | 3 350 | 10 | 3 350 |
| Saccarina. (Val. I. 30). | Chilogr. | 46 | 1 380 | 46 | 1 380 | Germania | ... | ... | ... | ... |
| | id. | 23 | 690 | 23 | 690 | Gran Bretagna | ... | ... | ... | ... |
| | | 69 | 2 070 | 69 | 2 070 | | ... | ... | ... | ... |

Segue TAVOLA X.

ANALISI DEL COMMERCIO GENERALE E SPECIALE D'IMPORTAZIONE E DI ESPORTAZIONE - 1906.

| MERCÌ | UNITÀ | IMPORTAZIONE | | | | PAESI DI PROVENIENZA e DI DESTINAZIONE | ESPORTAZIONE | | | |
|-------|-------|--------------------|---------------------|--------------------|---------------------|---|--------------------|---------------------|--------------------|---------------------|
| | | COMMERCIO GENERALE | | COMMERCIO SPECIALE | | | COMMERCIO GENERALE | | COMMERCIO SPECIALE | |
| | | Quan- tità | Valore — Lire | Quan- tità | Valore — Lire | | Quan- tità | Valore — Lire | Quan- tità | Valore — Lire |

(Le cifre fra parentesi indicano i valori unitari).

Segue **CATEGORIA III** — PRODOTTI CHIMICI, GENERI MEDICINALI, RESINE E PROFUMERIE.

| | | | | | | | | | | |
|---|----------|---------|-----------|---------|-----------|----------------------------------|-------|--------|-----|-------|
| Paraffina solida. | Quintali | 10 755 | 666 810 | 10 755 | 666 810 | Austria-Ungheria | 58 | 3 596 | 22 | 1 364 |
| (Val. I. ed E. 62). | id. | 177 | 10 974 | 177 | 10 974 | Belgio | ... | ... | ... | ... |
| | id. | 293 | 18 166 | 200 | 12 400 | Francia | ... | ... | ... | ... |
| | id. | 2 273 | 140 926 | 2 252 | 139 624 | Germania | ... | ... | ... | ... |
| | i.l. | 31.673 | 1 963 726 | 31 442 | 1 949 404 | Gran Bretagna | ... | ... | ... | ... |
| | id. | ... | ... | ... | ... | Grecia | 19 | 1 178 | ... | ... |
| | id. | 4 | 248 | 4 | 218 | Malta | 5 | 310 | 5 | 310 |
| | id. | 274 | 16 988 | 274 | 16 988 | Olanda | ... | ... | ... | ... |
| | id. | ... | ... | ... | ... | Portogallo | 1 | 62 | 1 | 62 |
| | id. | ... | ... | ... | ... | Spagna | 51 | 3 162 | ... | ... |
| | id. | ... | ... | ... | ... | Svizzera | 2 | 124 | 2 | 124 |
| | id. | 35 | 2 170 | 35 | 2 170 | Turchia Europea | 36 | 2 232 | ... | ... |
| | id. | ... | ... | ... | ... | Turchia Asiatica | 14 | 868 | ... | ... |
| | i.l. | 106 | 6 572 | 106 | 6 572 | India Britannica e Ceylon | 30 | 1 860 | ... | ... |
| | id. | 108 | 6 696 | 108 | 6 696 | Altre Contr. Asiatiche | ... | ... | ... | ... |
| | id. | ... | ... | ... | ... | Egitto | 66 | 4 092 | ... | ... |
| | id. | 56 608 | 3 509 696 | 55 473 | 3 439 326 | Stati Uniti | ... | ... | ... | ... |
| | id. | 149 | 9 238 | 149 | 9 238 | Brasile | ... | ... | ... | ... |
| | id. | ... | ... | ... | ... | Argentina | 1 | 62 | 1 | 62 |
| | | | | | | Provviste (bast. naz. | 742 | 46 004 | 44 | 2 723 |
| | | | | | | di bordo / bast. est. | 530 | 32 860 | ... | ... |
| | | 102 455 | 6 352 210 | 100 975 | 6 260 450 | | 1 555 | 96 410 | 75 | 4 650 |
| Ceresina pura o mista con paraffina. | Quintali | 889 | 71 120 | 889 | 71 120 | Austria-Ungheria | ... | ... | ... | ... |
| (Val. I. 80). | i.l. | 1 | 80 | 1 | 80 | Francia | ... | ... | ... | ... |
| | id. | 37 | 2 960 | 37 | 2 960 | Germania | ... | ... | ... | ... |
| | id. | 9 | 720 | 9 | 720 | Gran Bretagna | ... | ... | ... | ... |
| | i.l. | 22 | 1 760 | 22 | 1 760 | Olanda | ... | ... | ... | ... |
| | id. | 5 | 400 | 5 | 400 | Stati Uniti | ... | ... | ... | ... |
| | id. | 10 | 800 | 10 | 800 | Brasile | ... | ... | ... | ... |
| | | 973 | 77 840 | 973 | 77 840 | | ... | ... | ... | ... |
| Vaselina naturale. | Quintali | 2 | 280 | 2 | 280 | Austria-Ungheria | ... | ... | ... | ... |
| (Val. I. 140). | id. | 11 | 1 540 | 11 | 1 540 | Belgio | ... | ... | ... | ... |
| | id. | 8 | 1 120 | 8 | 1 120 | Germania | ... | ... | ... | ... |
| | id. | 5 | 700 | 5 | 700 | Stati Uniti | ... | ... | ... | ... |
| | | 26 | 3 640 | 26 | 3 640 | | ... | ... | ... | ... |

ANALISI DEL COMMERCIO GENERALE E SPECIALE D'IMPORTAZIONE E DI ESPORTAZIONE - 1906.

| MERCÌ | UNITÀ | IMPORTAZIONE | | | | PAESI DI PROVENIENZA e DI DESTINAZIONE | ESPORTAZIONE | | | |
|-------|-------|-----------------------|---------------------|-----------------------|---------------------|---|-----------------------|---------------------|-----------------------|---------------------|
| | | COMMERCIO GENERALE | | COMMERCIO SPECIALE | | | COMMERCIO GENERALE | | COMMERCIO SPECIALE | |
| | | Quan- tità | Valore — Lire | Quan- tità | Valore — Lire | | Quan- tità | Valore — Lire | Quan- tità | Valore — Lire |

(Le cifre fra parentesi indicano i valori unitari).

Segue CATEGORIA III — PRODOTTI CHIMICI, GENERI MEDICINALI, RESINE E PROFUMERIE.

| | | | | | | | | | | |
|---|----------|--------|---------|--------|--------------------------------|---------------------------|---------|-----------|---------|-----------|
| Vaselina artificiale. (Val. I. 80). | Quintali | 5 | 400 | 5 | 400 | Austria-Ungheria . . . | ... | ... | ... | ... |
| | id. | 160 | 12 800 | 160 | 12 800 | Germania | ... | ... | ... | ... |
| | id. | 78 | 6 240 | 78 | 6 240 | Gran Bretagna | ... | ... | ... | ... |
| | id. | 1 | 80 | 1 | 80 | Svizzera | ... | ... | ... | ... |
| | id. | 5 | 400 | 5 | 400 | Stati Uniti | ... | ... | ... | ... |
| | | 249 | 19 920 | 249 | 19 920 | | ... | ... | ... | ... |
| Altri prodotti chimici - carburo di calcio. (Val. I. ed E. 24). | Quintali | 1 017 | 24 408 | 1 017 | 24 408 | Austria-Ungheria . . . | 498 | 11 952 | 498 | 11 952 |
| | id. | ... | ... | ... | ... | Belgio | 10 000 | 240 000 | 10 000 | 240 000 |
| | id. | 1 383 | 33 492 | 1 383 | 33 492 | Francia | 4 | 96 | 4 | 96 |
| | id. | 5 875 | 144 000 | 5 537 | 132 888 | Germania | 316 | 7 584 | 316 | 7 584 |
| | id. | ... | ... | ... | ... | Gran Bretagna | 34 670 | 832 080 | 34 670 | 832 080 |
| | id. | ... | ... | ... | ... | Grecia | 6 148 | 147 552 | 6 148 | 147 553 |
| | id. | ... | ... | ... | ... | Malta | 140 | 3 360 | 140 | 3 360 |
| | id. | ... | ... | ... | ... | Portogallo | 14 042 | 337 008 | 14 042 | 337 008 |
| | id. | ... | ... | ... | ... | Spagna | 54 | 1 296 | 54 | 1 296 |
| | id. | 11 | 264 | 11 | 264 | Svezia | ... | ... | ... | ... |
| | id. | 8 652 | 207 648 | 8 652 | 207 648 | Svizzera | 8 532 | 204 768 | 8 532 | 204 768 |
| | id. | ... | ... | ... | ... | Turchia Europea | 1 603 | 38 472 | 1 603 | 38 472 |
| | id. | ... | ... | ... | ... | India Britannica e Ceylon | 1 054 | 25 296 | 1 054 | 25 296 |
| | id. | ... | ... | ... | ... | Possedimenti Olandesi . | 238 | 5 712 | 238 | 5 712 |
| | id. | ... | ... | ... | ... | Egitto | 212 | 5 088 | 212 | 3 088 |
| | id. | ... | ... | ... | ... | Tunisia | 1 244 | 29 856 | 1 244 | 29 856 |
| | id. | ... | ... | ... | ... | Eritrea | 54 | 1 296 | 54 | 1 296 |
| | id. | ... | ... | ... | ... | Stati Uniti | 200 | 4 800 | 200 | 4 800 |
| | id. | ... | ... | ... | ... | Brasile | 3 562 | 85 488 | 3 562 | 85 488 |
| | id. | ... | ... | ... | ... | Perù | 1 380 | 33 420 | 1 380 | 33 420 |
| id. | ... | ... | ... | ... | Argentina | 16 662 | 399 888 | 16 324 | 391 776 | |
| id. | ... | ... | ... | ... | Uruguay | 838 | 20 412 | 838 | 20 412 | |
| id. | ... | ... | ... | ... | Chili | 106 | 2 544 | 106 | 2 544 | |
| id. | ... | ... | ... | ... | Australia | 838 | 20 412 | 838 | 20 412 | |
| id. | ... | ... | ... | ... | Provviste) bast. naz. | 38 | 912 | 38 | 912 | |
| id. | ... | ... | ... | ... | di bordo) bast. est. | ... | ... | ... | ... | |
| | | 16 938 | 406 512 | 16 600 | 398 400 | | 102 433 | 2 458 392 | 102 095 | 2 450 280 |

Segue TAVOLA X.

ANALISI DEL COMMERCIO GENERALE E SPECIALE D'IMPORTAZIONE E DI ESPORTAZIONE - 1906.

| MERCÌ | UNITÀ | IMPORTAZIONE | | | | PAESI DI PROVENIENZA e DI DESTINAZIONE | ESPORTAZIONE | | | |
|-------|-------|--------------------|---------------------|--------------------|---------------------|---|--------------------|---------------------|--------------------|---------------------|
| | | COMMERCIO GENERALE | | COMMERCIO SPECIALE | | | COMMERCIO GENERALE | | COMMERCIO SPECIALE | |
| | | Quan- tità | Valore — Lire | Quan- tità | Valore — Lire | | Quan- tità | Valore — Lire | Quan- tità | Valore — Lire |

(Le cifre fra parentesi indicano i valori unitari).

Segue CATEGORIA III — PRODOTTI CHIMICI, GENERI MEDICINALI, RESINE E PROFUMERIE.

| | | | | | | | | | | |
|---|----------|-------|---------|-------|---------|---------------------------|-----------|-----------|-----------|-----------|
| Altri prodotti chimici - citrato di calcio. (Val. E. 130). | Quintali | ... | ... | ... | ... | Austria-Ungheria. | 597 | 77 610 | 597 | 77 610 |
| | id. | ... | ... | ... | ... | Belgio | 2 590 | 336 700 | 2 590 | 336 700 |
| | id. | ... | ... | ... | ... | Francia. | 15 292 | 1 987 960 | 15 292 | 1 987 960 |
| | id. | ... | ... | ... | ... | Germania | 1 945 | 252 850 | 1 945 | 252 850 |
| | id. | ... | ... | ... | ... | Gran Bretagna. | 9 381 | 1 219 530 | 9 381 | 1 219 530 |
| | id. | ... | ... | ... | ... | Malta. | 83 | 10 790 | 83 | 10 790 |
| | id. | ... | ... | ... | ... | Olanda. | 237 | 30 810 | 237 | 30 810 |
| | id. | ... | ... | ... | ... | Russia. | 433 | 56 290 | 433 | 56 290 |
| | id. | ... | ... | ... | ... | Stati Uniti. | 20 940 | 2 722 200 | 20 940 | 2 722 200 |
| | | ... | ... | ... | ... | 51 498 | 6 694 740 | 51 498 | 6 694 740 | |
| Detti - solfuro di carbonio. (Val. E. 32). | Quintali | ... | ... | ... | ... | Belgio. | 21 | 672 | 21 | 672 |
| | id. | ... | ... | ... | ... | Grecia. | 558 | 17 856 | 558 | 17 856 |
| | id. | ... | ... | ... | ... | Turchia Europea. | 2 915 | 93 280 | 2 915 | 93 280 |
| | id. | ... | ... | ... | ... | Tunisia. | 1 344 | 43 008 | 1 344 | 43 008 |
| | id. | ... | ... | ... | ... | Algeria. | 528 | 16 896 | 528 | 16 896 |
| | | ... | ... | ... | ... | 5 366 | 171 712 | 5 366 | 171 712 | |
| Detti - clorati e perclorati di potassio e di sodio. (Val. I. 80). | Quintali | 161 | 12 880 | 161 | 12 880 | Austria-Ungheria. | ... | ... | ... | ... |
| | id. | 789 | 63 120 | 789 | 63 120 | Francia. | ... | ... | ... | ... |
| | id. | 40 | 3 200 | 40 | 3 200 | Germania | ... | ... | ... | ... |
| | id. | 895 | 71 600 | 895 | 71 600 | Gran Bretagna. | ... | ... | ... | ... |
| | id. | 65 | 5 200 | 65 | 5 200 | Svizzera | ... | ... | ... | ... |
| | id. | ... | ... | ... | ... | Egitto | 7 | 560 | ... | ... |
| | id. | 7 | 560 | ... | ... | Brasile. | ... | ... | ... | ... |
| | | 1 957 | 156 560 | 1 950 | 156 000 | 7 | 560 | ... | ... | |
| Detti - solfiti, bisolfiti e iposolfiti di calcio, di potassio e di sodio. (Val. I. 50). | Quintali | 1 | 50 | 1 | 50 | Belgio | ... | ... | ... | ... |
| | id. | 86 | 4 300 | 86 | 4 300 | Francia | ... | ... | ... | ... |
| | id. | 148 | 7 400 | 148 | 7 400 | Germania | ... | ... | ... | ... |
| | id. | 95 | 4 750 | 95 | 4 750 | Gran Bretagna. | ... | ... | ... | ... |
| | | 330 | 16 500 | 330 | 16 500 | ... | ... | ... | ... | |
| Detti - sali di antimonio. (Val. I. 150). | Quintali | 56 | 8 400 | 56 | 8 400 | Francia | ... | ... | ... | ... |
| | id. | 194 | 29 100 | 194 | 29 100 | Germania | ... | ... | ... | ... |
| | | 250 | 37 500 | 250 | 37 500 | ... | ... | ... | ... | |

Segue TAVOLA X.

ANALISI DEL COMMERCIO GENERALE E SPECIALE D'IMPORTAZIONE E DI ESPORTAZIONE - 1906.

| MERCÌ | UNITÀ | IMPORTAZIONE | | | | PAESI DI PROVENIENZA e DI DESTINAZIONE | ESPORTAZIONE | | | |
|-------|-------|--------------------|---------------------|--------------------|---------------------|---|--------------------|---------------------|--------------------|---------------------|
| | | COMMERCIO GENERALE | | COMMERCIO SPECIALE | | | COMMERCIO GENERALE | | COMMERCIO SPECIALE | |
| | | Quan- tità | Valore — Lire | Quan- tità | Valore — Lire | | Quan- tità | Valore — Lire | Quan- tità | Valore — Lire |

(Le cifre fra parentesi indicano i valori unitari).

Segue CATEGORIA III -- PRODOTTI CHIMICI, GENERI MEDICINALI, RESINE E PROFUMERIE.

| | | | | | | | | | | |
|---|----------|-----------|-----------|-----------|--------------------------------|---------------------------------|-----------|-----------|-----------|-----------|
| Altri prodotti chimici - percloruro di stagno, liquido e secco - (sale di stagno - Zinnsalz) (Val. I. 280). | Quintali | 21 | 5 880 | 21 | 5 880 | Germania | ... | ... | ... | ... |
| | id. | 8 | 2 240 | 8 | 2 240 | Svizzera | ... | ... | ... | ... |
| | | 29 | 8 120 | 29 | 8 120 | | | | | |
| Detti - sali di acque minerali per uso igienico e curativo: contenenti fino a 25 per cento di cloruro di sodio (Val. I. 100) | Quintali | 12 | 1 200 | 12 | 1 200 | Austria-Ungheria. | ... | ... | ... | ... |
| | | | | | | | | | | |
| Detti - non nominati. (Val. I. 95 - E. 120). | Quintali | 2 759 | 262 405 | 2 469 | 206 055 | Austria-Ungheria | 1 895 | 227 400 | 1 895 | 227 400 |
| | id. | 6 143 | 583 585 | 6 443 | 583 585 | Belgio | 78 | 9 360 | 78 | 9 360 |
| | id. | ... | ... | ... | ... | Bulgaria | 19 | 2 280 | 19 | 2 280 |
| | id. | 2 | 490 | 2 | 490 | Danimarca | ... | ... | ... | ... |
| | id. | 8 117 | 771 115 | 8 093 | 768 835 | Francia | 1 755 | 210 225 | 1 740 | 208 800 |
| | id. | 14 381 | 1 366 195 | 14 373 | 1 365 435 | Germania | 1 373 | 164 760 | 1 373 | 164 760 |
| | id. | 14 351 | 1 363 345 | 14 215 | 1 350 425 | Gran Bretagna | 2 291 | 274 920 | 2 291 | 274 920 |
| | id. | ... | ... | ... | ... | Grecia | 645 | 77 400 | 645 | 77 400 |
| | id. | 1 | 95 | 1 | 95 | Malta | 11 | 1 320 | 11 | 1 320 |
| | id. | 925 | 87 875 | 925 | 87 875 | Olanda | 853 | 102 360 | 853 | 102 360 |
| | id. | ... | ... | ... | ... | Portogallo | 81 | 9 720 | 81 | 9 720 |
| | id. | ... | ... | ... | ... | Russia | 556 | 52 820 | ... | ... |
| | id. | 106 | 10 070 | 93 | 8 835 | Spagna | 3 298 | 395 560 | 3 290 | 394 800 |
| | id. | 11 | 1 045 | 11 | 1 045 | Svezia | ... | ... | ... | ... |
| | id. | 1 131 | 126 445 | 1 331 | 126 445 | Svizzera | 2 437 | 291 340 | 2 393 | 287 160 |
| | id. | ... | ... | ... | ... | Turchia Europea | 163 | 19 460 | 159 | 19 080 |
| | id. | ... | ... | ... | ... | Turchia Asiatica | 75 | 9 000 | 75 | 9 000 |
| | id. | ... | ... | ... | ... | India Britannica e Ceylon | 1 765 | 211 800 | 1 765 | 211 800 |
| | id. | ... | ... | ... | ... | Altri Poss. Ingl. in Asia. | 373 | 44 760 | 373 | 44 760 |
| | id. | ... | ... | ... | ... | Cina | 50 | 6 000 | 50 | 6 000 |
| | id. | ... | ... | ... | ... | Giappone | 1 | 120 | 1 | 120 |
| | id. | 1 | 95 | 1 | 95 | Egitto | 278 | 32 710 | 252 | 30 240 |
| | id. | ... | ... | ... | ... | Tunisia | 13 | 1 560 | 13 | 1 560 |
| | id. | ... | ... | ... | ... | Tripolitania | 102 | 12 240 | 102 | 12 240 |
| | id. | ... | ... | ... | ... | Eritrea | 100 | 11 800 | 92 | 11 040 |
| | id. | 885 | 84 075 | 324 | 30 780 | Stati Uniti | 14 850 | 1 766 475 | 14 229 | 1 707 480 |
| | id. | ... | ... | ... | ... | Messico | 271 | 32 520 | 271 | 32 520 |
| | id. | ... | ... | ... | ... | Cuba e Portorico | 30 | 3 600 | 30 | 3 600 |
| | id. | ... | ... | ... | ... | Altri Stati dell'Am. C. | 18 | 2 160 | 18 | 2 160 |
| | id. | 28 | 2 660 | ... | ... | Brasile | 419 | 50 280 | 419 | 50 280 |
| id. | ... | ... | ... | ... | Perù | 8 | 960 | 8 | 960 | |
| id. | 3 | 285 | 3 | 285 | Argentina | 713 | 84 060 | 653 | 78 360 | |
| id. | ... | ... | ... | ... | Uruguay | 30 | 3 600 | 30 | 3 600 | |
| id. | ... | ... | ... | ... | Chill | 23 | 2 760 | 23 | 2 760 | |
| | | | | | Provviste } bast. naz. | 153 | 18 110 | 143 | 17 160 | |
| | | | | | di bordo } bast. est. | 23 | 2 560 | 15 | 1 800 | |
| | 49 044 | 4 659 180 | 47 684 | 4 529 980 | | 34 750 | 4 135 000 | 33 390 | 4 006 800 | |

Segue TAVOLA X.

ANALISI DEL COMMERCIO GENERALE E SPECIALE D'IMPORTAZIONE E DI ESPORTAZIONE - 1906

| MERCÌ | UNITÀ | IMPORTAZIONE | | | | PAESI DI PROVENIENZA e DI DESTINAZIONE | ESPORTAZIONE | | | |
|-------|-------|--------------------|---------------------|--------------------|---------------------|---|--------------------|---------------------|--------------------|---------------------|
| | | COMMERCIO GENERALE | | COMMERCIO SPECIALE | | | COMMERCIO GENERALE | | COMMERCIO SPECIALE | |
| | | Quan- tità | Valore — Lire | Quan- tità | Valore — Lire | | Quan- tità | Valore — Lire | Quan- tità | Valore — Lire |

(Le cifre fra parentesi indicano i valori unitari).

Segue **CATEGORIA III** — PRODOTTI CHIMICI, GENERI MEDICINALI, RESINE E PROFUMERIE.

| | | | | | | | | | | |
|--|----------|--------|--------|--------|--------|----------------------------|---------|--------|---------|--------|
| Polveri da caccia. (Val. I. 400). | Quintali | 1 | 400 | 1 | 400 | Austria-Ungheria. | ... | ... | ... | ... |
| | id. | 2 | 800 | 2 | 800 | Francia | ... | ... | ... | ... |
| | id. | 25 | 10 000 | 25 | 10 000 | Gran Bretagna | ... | ... | ... | ... |
| | id. | 24 | 9 600 | 24 | 9 600 | Malta | ... | ... | ... | ... |
| | | 52 | 20 800 | 52 | 20 800 | | ... | ... | ... | ... |
| Altri prodotti esplosivi. (Val. I. ed E. 350). | Quintali | 1 | 350 | 1 | 350 | Austria-Ungheria. | 145 | 50 750 | 145 | 50 750 |
| | id. | 14 | 4 900 | 14 | 4 900 | Francia | 5 | 1 750 | 5 | 1 750 |
| | id. | 62 | 21 700 | 62 | 21 700 | Germania | ... | ... | ... | ... |
| | id. | 33 | 11 550 | 33 | 11 550 | Gran Bretagna | 8 | 2 800 | 8 | 2 800 |
| | id. | ... | ... | ... | ... | Grecia | 17 | 5 950 | 17 | 5 950 |
| | id. | 3 | 1 050 | 3 | 1 050 | Malta | ... | ... | ... | ... |
| | id. | 2 | 700 | 2 | 700 | Spagna | ... | ... | ... | ... |
| | id. | ... | ... | ... | ... | Svizzera | 177 | 61 950 | 177 | 61 950 |
| | 115 | 40 250 | 115 | 40 250 | | 352 | 123 200 | 352 | 123 200 | |
| Cartucce vuote senza capsule. (Val. I. ed E. 270). | Quintali | 21 | 5 670 | 21 | 5 670 | Francia | 7 | 1 890 | 7 | 1 890 |
| | id. | 36 | 9 720 | 36 | 9 720 | Germania | ... | ... | ... | ... |
| | id. | 1 | 270 | 1 | 270 | Svizzera | ... | ... | ... | ... |
| | id. | 3 | 810 | 3 | 810 | Stati Uniti | ... | ... | ... | ... |
| | id. | 26 | 7 020 | 26 | 7 020 | Argentina | 4 | 1 080 | 4 | 1 080 |
| | 87 | 23 490 | 87 | 23 490 | | 11 | 2 970 | 11 | 2 970 | |
| Cartucce vuote con capsule. (Val. I. ed E. 315). | Quintali | 99 | 31 185 | 99 | 31 185 | Candia | 4 | 1 260 | 4 | 1 260 |
| | id. | 12 | 3 780 | 12 | 3 780 | Belgio | ... | ... | ... | ... |
| | id. | 21 | 6 615 | 21 | 6 615 | Francia | ... | ... | ... | ... |
| | id. | 70 | 22 050 | 70 | 22 050 | Germania | ... | ... | ... | ... |
| | id. | ... | ... | ... | ... | Gran Bretagna | ... | ... | ... | ... |
| | id. | ... | ... | ... | ... | Malta | 13 | 4 095 | 13 | 4 095 |
| | id. | ... | ... | ... | ... | Romania | 11 | 3 465 | 11 | 3 465 |
| | id. | ... | ... | ... | ... | Svizzera | 1 | 315 | 1 | 315 |
| | id. | ... | ... | ... | ... | Turchia Europea | 92 | 28 980 | 92 | 28 980 |
| | id. | ... | ... | ... | ... | Turchia Asiatica | 2 | 630 | 2 | 630 |
| | id. | ... | ... | ... | ... | Egitto | 5 | 1 575 | 5 | 1 575 |
| | id. | ... | ... | ... | ... | Tunisia | 15 | 4 725 | 15 | 4 725 |
| | id. | ... | ... | ... | ... | Eritrea | 4 | 1 260 | 4 | 1 260 |
| | id. | 5 | 1 575 | 5 | 1 575 | Stati Uniti | ... | ... | ... | ... |
| | id. | ... | ... | ... | ... | Argentina | 116 | 36 540 | 116 | 36 540 |
| | 207 | 65 205 | 207 | 65 205 | | 263 | 82 845 | 263 | 82 845 | |

Segue TAVOLA X.

ANALISI DEL COMMERCIO GENERALE E SPECIALE D'IMPORTAZIONE E DI ESPORTAZIONE - 1906.

| MERCÌ | UNITÀ | IMPORTAZIONE | | | | PAESI DI PROVENIENZA e DI DESTINAZIONE | ESPORTAZIONE | | | |
|-------|-------|-----------------------|---------------------|-----------------------|---------------------|---|-----------------------|---------------------|-----------------------|---------------------|
| | | COMMERCIO GENERALE | | COMMERCIO SPECIALE | | | COMMERCIO GENERALE | | COMMERCIO SPECIALE | |
| | | Quan- tità | Valore — Lire | Quan- tità | Valore — Lire | | Quan- tità | Valore — Lire | Quan- tità | Valore — Lire |

(Le cifre fra parentesi indicano i valori unitari).

Segue **CATEGORIA III** — PRODOTTI CHIMICI, GENERI MEDICINALI, RESINE E PROFUMERIE.

| | | | | | | | | | | |
|--|----------|-------|---------|---------|---------|----------------------------|-----|--------|--------|--------|
| Cartucce cariche (Val. I. ed E. 380). | Quintali | 2 | 760 | 2 | 760 | Austria-Ungheria. | ... | ... | ... | ... |
| | id. | 57 | 21 660 | 57 | 21 660 | Belgio | ... | ... | ... | ... |
| | id. | 20 | 7 600 | 20 | 7 600 | Francia | ... | ... | ... | ... |
| | id. | 231 | 87 780 | 231 | 87 780 | Germania | ... | ... | ... | ... |
| | id. | 7 | 2 660 | 7 | 2 660 | Gran Bretagna. | 17 | 6 460 | 17 | 6 460 |
| | id. | ... | ... | ... | ... | Eritrea. | 9 | 3 420 | 9 | 3 420 |
| | id. | 3 | 1 140 | 3 | 1 140 | Stati Uniti. | ... | ... | ... | ... |
| | | | 320 | 121 600 | 320 | 121 600 | | 26 | 9 880 | 26 |
| Capsule (Val. I. ed E. 925). | Quintali | 15 | 13 875 | 15 | 13 875 | Austria-Ungheria. | ... | ... | ... | ... |
| | id. | 61 | 56 425 | 61 | 56 425 | Francia | ... | ... | ... | ... |
| | id. | 94 | 86 950 | 94 | 86 950 | Germania | ... | ... | ... | ... |
| | id. | 21 | 19 425 | 21 | 19 425 | Svizzera | ... | ... | ... | ... |
| | id. | ... | ... | ... | ... | Egitto | 3 | 2 775 | 3 | 2 775 |
| | id. | ... | ... | ... | ... | Tunisia. | 5 | 4 625 | 5 | 4 625 |
| | | | 191 | 176 675 | 191 | 176 675 | | 8 | 7 400 | 8 |
| Micce da mina- tori. (Val. I. ed E. 150). | Quintali | 1 | 150 | 1 | 150 | Austria-Ungheria | ... | ... | ... | ... |
| | id. | 31 | 4 650 | 31 | 4 650 | Germania | ... | ... | ... | ... |
| | id. | ... | ... | ... | ... | Grecia | 8 | 1 200 | 8 | 1 200 |
| | id. | ... | ... | ... | ... | Stati Uniti. | 17 | 2 550 | 17 | 2 550 |
| | id. | ... | ... | ... | ... | Chili. | 5 | 750 | 5 | 750 |
| | | 32 | 4 800 | 32 | 4 800 | | 30 | 4 500 | 30 | 4 500 |
| Radice di liqui- rizia - nen polve- rizzate. (Val. I. 40 - E. 50). | Quintali | ... | ... | ... | ... | Austria-Ungheria | 159 | 7 950 | 159 | 7 950 |
| | id. | ... | ... | ... | ... | Belgio | 139 | 6 950 | 139 | 6 950 |
| | id. | 157 | 6 280 | 157 | 6 280 | Francia | 348 | 17 400 | 348 | 17 400 |
| | id. | 3 | 120 | 3 | 120 | Germania | 31 | 1 550 | 31 | 1 550 |
| | id. | 57 | 2 280 | 57 | 2 280 | Gran Bretagna. | 119 | 5 950 | 119 | 5 950 |
| | id. | 6 449 | 257 960 | 6 449 | 257 960 | Grecia | ... | ... | ... | ... |
| | id. | ... | ... | ... | ... | Malta | 10 | 500 | 10 | 500 |
| | id. | ... | ... | ... | ... | Olanda. | 67 | 3 350 | 67 | 3 350 |
| | id. | 3 466 | 138 640 | 3 466 | 138 640 | Turchia Asiatica. | ... | ... | ... | ... |
| | id. | ... | ... | ... | ... | Tunisia | 1 | 50 | 1 | 50 |
| | id. | ... | ... | ... | ... | Brasile. | 2 | 100 | 2 | 100 |
| | id. | ... | ... | ... | ... | Argentina | 15 | 750 | 15 | 750 |
| | | | 10 132 | 405 280 | 10 132 | 405 280 | | 891 | 44 550 | 891 |

ANALISI DEL COMMERCIO GENERALE E SPECIALE D'IMPORTAZIONE E DI ESPORTAZIONE - 1906.

| MERCÌ | UNITÀ | IMPORTAZIONE | | | | PAESI DI PROVENIENZA e DI DESTINAZIONE | ESPORTAZIONE | | | |
|-------|-------|--------------------|---------------------|--------------------|---------------------|---|--------------------|---------------------|--------------------|---------------------|
| | | COMMERCIO GENERALE | | COMMERCIO SPECIALE | | | COMMERCIO GENERALE | | COMMERCIO SPECIALE | |
| | | Quan- tità | Valore — Lire | Quan- tità | Valore — Lire | | Quan- tità | Valore — Lire | Quan- tità | Valore — Lire |

(Le cifre fra parentesi indicano i valori unitari).

Segue **CATEGORIA III** — PRODOTTI CHIMICI, GENERI MEDICINALI, RESINE E PROFUMERIE.

| | | | | | | | | | | |
|---|----------|--------|---------|--------|---------|----------------------------|-----|--------|-----|-------|
| Cassia e tamarindi naturali. (Val. I. ed E. 32'). | Quintali | 123 | 3 936 | 123 | 3 936 | Austria-Ungheria . . . | 104 | 3 328 | 18 | 576 |
| id. | id. | ... | ... | ... | ... | Bulgaria | 41 | 1 312 | ... | ... |
| id. | id. | 447 | 13 344 | 402 | 12 864 | Francia | ... | ... | ... | ... |
| id. | id. | 33 | 1 056 | 33 | 1 056 | Germania | 6 | 192 | 6 | 192 |
| id. | id. | 2 148 | 68 736 | 2 105 | 67 360 | Gran Bretagna | ... | ... | ... | ... |
| id. | id. | 162 | 5 184 | 162 | 5 184 | Olanda | ... | ... | ... | ... |
| id. | id. | ... | ... | ... | ... | Russia | 21 | 672 | ... | ... |
| id. | id. | ... | ... | ... | ... | Svizzera | 37 | 1 184 | 22 | 704 |
| id. | id. | ... | ... | ... | ... | Turchia Europea | 43 | 1 376 | 5 | 160 |
| id. | id. | ... | ... | ... | ... | Turchia Asiatica | 14 | 448 | ... | ... |
| id. | id. | 7 826 | 250 432 | 7 735 | 247 520 | India Britannica e Ceylon | ... | ... | ... | ... |
| id. | id. | 122 | 3 904 | 101 | 3 232 | Possedimenti Olandesi. | ... | ... | ... | ... |
| id. | id. | 14 | 448 | 14 | 448 | Cina | ... | ... | ... | ... |
| id. | id. | ... | ... | ... | ... | Egitto | 31 | 992 | 4 | 128 |
| id. | id. | ... | ... | ... | ... | Tunisia | 22 | 704 | ... | ... |
| id. | id. | ... | ... | ... | ... | Stati Uniti | 1 | 32 | 1 | 32 |
| id. | id. | ... | ... | ... | ... | Altri Stati dell'Am. C. . | 3 | 96 | 3 | 96 |
| id. | id. | 183 | 5 856 | 3 | 96 | Brasile | 29 | 928 | 3 | 96 |
| id. | id. | ... | ... | ... | ... | Perù | 1 | 32 | 1 | 32 |
| id. | id. | ... | ... | ... | ... | Argentina | 65 | 2 080 | 5 | 160 |
| | | 11 028 | 352 896 | 10 678 | 341 696 | | 418 | 13 376 | 68 | 2 176 |

| | | | | | | | | | | |
|--|----------|-----|-------|-----|-------|----------------------------|-------|-----------|-------|-----------|
| Manna in sorte o in cannelli. (Val. I. ed E. 35°). | Quintali | 2 | 700 | 2 | 700 | Austria-Ungheria . . . | 387 | 135 450 | 387 | 135 450 |
| id. | id. | ... | ... | ... | ... | Belgio | 21 | 7 350 | 21 | 7 350 |
| id. | id. | ... | ... | ... | ... | Bulgaria | 1 | 350 | 1 | 350 |
| id. | id. | ... | ... | ... | ... | Francia | 260 | 91 000 | 260 | 91 000 |
| id. | id. | 1 | 350 | 1 | 350 | Germania | 210 | 73 500 | 210 | 73 500 |
| id. | id. | ... | ... | ... | ... | Gran Bretagna | 36 | 12 600 | 36 | 12 600 |
| id. | id. | ... | ... | ... | ... | Grecia | 8 | 2 800 | 8 | 2 800 |
| id. | id. | ... | ... | ... | ... | Olanda | 21 | 7 350 | 21 | 7 350 |
| id. | id. | ... | ... | ... | ... | Romania | 1 | 350 | 1 | 350 |
| id. | id. | ... | ... | ... | ... | Russia | 18 | 6 300 | 18 | 6 300 |
| id. | id. | ... | ... | ... | ... | Spagna | 96 | 33 600 | 96 | 33 600 |
| id. | id. | ... | ... | ... | ... | Svizzera | 36 | 12 600 | 36 | 12 600 |
| id. | id. | ... | ... | ... | ... | Turchia Europea | 14 | 4 900 | 14 | 4 900 |
| id. | id. | ... | ... | ... | ... | Turchia Asiatica | 5 | 1 750 | 5 | 1 750 |
| id. | id. | ... | ... | ... | ... | India Britannica e Ceylon | 9 | 3 150 | 9 | 3 150 |
| id. | id. | ... | ... | ... | ... | Egitto | 9 | 3 150 | 9 | 3 150 |
| id. | id. | ... | ... | ... | ... | Tunisia | 2 | 700 | 2 | 700 |
| id. | id. | ... | ... | ... | ... | Stati Uniti | 243 | 85 050 | 243 | 85 050 |
| id. | id. | ... | ... | ... | ... | Messico | 39 | 13 650 | 39 | 13 650 |
| id. | id. | ... | ... | ... | ... | Cuba e Portorico | 355 | 124 250 | 355 | 124 250 |
| id. | id. | ... | ... | ... | ... | Altri Stati dell'Am. C. . | 62 | 21 700 | 62 | 21 700 |
| id. | id. | ... | ... | ... | ... | Brasile | 586 | 205 100 | 586 | 205 100 |
| id. | id. | ... | ... | ... | ... | Perù | 246 | 86 100 | 246 | 86 100 |
| id. | id. | ... | ... | ... | ... | Argentina | 183 | 64 050 | 183 | 64 050 |
| id. | id. | ... | ... | ... | ... | Chili | 18 | 6 300 | 18 | 6 300 |
| | | 3 | 1 050 | 3 | 1 050 | | 2 866 | 1 003 100 | 2 866 | 1 003 100 |

Segue TAVOLA X.

ANALISI DEL COMMERCIO GENERALE E SPECIALE D'IMPORTAZIONE E DI ESPORTAZIONE - 1906.

| MERCÌ | UNITÀ | IMPORTAZIONE | | | | PAESI DI PROVENIENZA e DI DESTINAZIONE | ESPORTAZIONE | | | |
|-------|-------|--------------------|---------------------|--------------------|---------------------|---|--------------------|---------------------|--------------------|---------------------|
| | | COMMERCIO GENERALE | | COMMERCIO SPECIALE | | | COMMERCIO GENERALE | | COMMERCIO SPECIALE | |
| | | Quan- tità | Valore — Lire | Quan- tità | Valore — Lire | | Quan- tità | Valore — Lire | Quan- tità | Valore — Lire |

(Le cifre fra parentesi indicano i valori unitari).

Segue **CATEGORIA III** — PRODOTTI CHIMICI, GENERI MEDICINALI, RESINE E PROFUMERIE.

| | | | | | | | | | | |
|--|----------|-------|---------|---------|---------|---------------------------|--------|---------|--------|---------|
| Canfora raffinata. (Val. I. 1000). | Quintali | 1 | 1 000 | 1 | 1 000 | Austria-Ungheria. | ... | ... | ... | ... |
| | id. | ... | ... | ... | ... | Bulgaria | 9 | 9 000 | ... | ... |
| | id. | 27 | 27 000 | 23 | 23 000 | Francia | ... | ... | ... | ... |
| | id. | 89 | 89 000 | 88 | 88 000 | Germania | ... | ... | ... | ... |
| | id. | 76 | 76 000 | 67 | 67 000 | Gran Bretagna. | ... | ... | ... | ... |
| | id. | 1 | 1 000 | 1 | 1 000 | India Britannica e Ceylon | ... | ... | ... | ... |
| | id. | ... | ... | ... | ... | Egitto | 1 | 1 000 | ... | ... |
| | id. | ... | ... | ... | ... | Cuba | 2 | 2 000 | ... | ... |
| | id. | 4 | 4 000 | 1 | 1 000 | Brasile. | ... | ... | ... | ... |
| | id. | ... | ... | ... | ... | Perù. | 5 | 5 000 | ... | ... |
| | | | 198 | 198 000 | 181 | 181 000 | | 17 | 17 000 | ... |
| Scorze fresche o secche di limone, arancio e loro va- rietà. (Val. I. ed E. 25). | Quintali | ... | ... | ... | ... | Austria-Ungheria. | 2 000 | 50 000 | 2 000 | 50 000 |
| | id. | ... | ... | ... | ... | Belgio | 7 256 | 181 400 | 7 256 | 181 400 |
| | id. | 56 | 1 400 | 56 | 1 400 | Francia | 441 | 40 275 | 441 | 40 275 |
| | id. | 30 | 750 | 30 | 750 | Germania | 1 862 | 46 550 | 1 862 | 46 550 |
| | id. | 4 | 100 | 4 | 100 | Gran Bretagna. | 11 253 | 281 325 | 11 253 | 281 325 |
| | id. | ... | ... | ... | ... | Malta | 10 | 250 | 10 | 250 |
| | id. | ... | ... | ... | ... | Olanda | 143 | 3 575 | 143 | 3 575 |
| | id. | ... | ... | ... | ... | Russia | 21 | 525 | 21 | 525 |
| | id. | ... | ... | ... | ... | Svizzera | 35 | 875 | 35 | 875 |
| | id. | ... | ... | ... | ... | India Britannica e Ceylon | 14 | 350 | 14 | 350 |
| | id. | 15 | 375 | 15 | 375 | Tunisia | ... | ... | ... | ... |
| | id. | 1 | 25 | 1 | 25 | Tripolitania | ... | ... | ... | ... |
| | id. | ... | ... | ... | ... | Stati Uniti. | 475 | 11 875 | 475 | 11 875 |
| | id. | ... | ... | ... | ... | Brasile. | 4 | 100 | 4 | 100 |
| | id. | ... | ... | ... | ... | Argentina | 152 | 3 800 | 152 | 3 800 |
| | id. | ... | ... | ... | ... | Australia | 2 944 | 73 600 | 2 944 | 73 600 |
| | | 106 | 2 650 | 106 | 2 650 | | 26 580 | 664 500 | 26 580 | 664 500 |
| Scorze di china- china - non pol- verizzate. (Val. I. ed E. 200). | Quintali | 106 | 21 200 | 106 | 21 200 | Austria-Ungheria. | 4 | 800 | 4 | 800 |
| | id. | 45 | 9 000 | 45 | 9 000 | Belgio | ... | ... | ... | ... |
| | id. | 22 | 4 400 | 22 | 4 400 | Francia | 3 | 600 | ... | ... |
| | id. | 259 | 51 800 | 259 | 51 800 | Germania | ... | ... | ... | ... |
| | id. | 358 | 71 600 | 358 | 71 600 | Gran Bretagna. | ... | ... | ... | ... |
| | id. | ... | ... | ... | ... | Grecia | 6 | 1 200 | 6 | 1 200 |
| | id. | 515 | 103 000 | 515 | 103 000 | Olanda | ... | ... | ... | ... |
| | id. | ... | ... | ... | ... | Svizzera | 3 | 600 | ... | ... |
| | id. | ... | ... | ... | ... | Turchia Europea. | 12 | 2 400 | 12 | 2 400 |
| | id. | ... | ... | ... | ... | Turchia Asiatica. | 4 | 800 | 4 | 800 |
| | id. | 29 | 5 800 | 29 | 5 800 | India Britannica e Ceylon | ... | ... | ... | ... |
| | id. | 27 | 5 400 | 27 | 5 400 | Possedimenti Olandesi . | ... | ... | ... | ... |
| | id. | ... | ... | ... | ... | Egitto | 22 | 4 400 | 22 | 4 400 |
| | id. | ... | ... | ... | ... | Cuba e Portorico. | 2 | 400 | 2 | 400 |
| | id. | ... | ... | ... | ... | Brasile. | 6 | 1 200 | 6 | 1 200 |
| | id. | 3 | 600 | ... | ... | Perù. | ... | ... | ... | ... |
| | id. | ... | ... | ... | ... | Argentina | 7 | 1 400 | 7 | 1 400 |
| | id. | 3 | 600 | ... | ... | Paraguay | ... | ... | ... | ... |
| | id. | ... | ... | ... | ... | Uruguay. | 4 | 800 | 4 | 800 |
| | | 1 367 | 273 400 | 1 367 | 273 200 | | 73 | 14 600 | 67 | 13 400 |

Segue TAVOLA X.

ANALISI DEL COMMERCIO GENERALE E SPECIALE D'IMPORTAZIONE E DI ESPORTAZIONE - 1906.

| MERCÌ | UNITÀ | IMPORTAZIONE | | | | PAESI DI PROVENIENZA e DI DESTINAZIONE | ESPORTAZIONE | | | |
|-------|-------|--------------------|---------------------|--------------------|---------------------|---|--------------------|---------------------|--------------------|---------------------|
| | | COMMERCIO GENERALE | | COMMERCIO SPECIALE | | | COMMERCIO GENERALE | | COMMERCIO SPECIALE | |
| | | Quan- tità | Valore — Lire | Quan- tità | Valore — Lire | | Quan- tità | Valore — Lire | Quan- tità | Valore — Lire |

(Le cifre fra parentesi indicano i valori unitari).

Segue CATEGORIA III — PRODOTTI CHIMICI, GENERI MEDICINALI, RESINE E PROFUMERIE.

| | | | | | | | | | | |
|--|----------|-----|-------|-----|-------|---------------------------|---------|---------|---------|---------|
| Scorze di china- china - polveriz- zate. (Val. I. 180). | Quintali | 8 | 1 440 | 8 | 1 440 | Germania | ... | ... | ... | ... |
| | id. | 1 | 180 | 1 | 180 | Olanda. | ... | ... | ... | ... |
| | | 9 | 1 620 | 9 | 1 620 | | ... | ... | ... | ... |
| Sugo di cedro e di limone - crudo. (Val. E. 11. 50). | Quintali | ... | ... | ... | ... | Austria-Ungheria. | 953 | 10 960 | 953 | 10 960 |
| | id. | ... | ... | ... | ... | Belgio | 187 | 2 150 | 187 | 2 150 |
| | id. | ... | ... | ... | ... | Danimarca. | 13 | 150 | 13 | 150 |
| | id. | ... | ... | ... | ... | Francia | 7 285 | 83 777 | 7 285 | 83 777 |
| | id. | ... | ... | ... | ... | Germania | 1 663 | 19 125 | 1 663 | 19 125 |
| | id. | ... | ... | ... | ... | Gran Bretagna. | 3 081 | 35 431 | 3 081 | 35 431 |
| | id. | ... | ... | ... | ... | Olanda. | 855 | 9 833 | 855 | 9 883 |
| | id. | ... | ... | ... | ... | Russia. | 34 | 391 | 34 | 391 |
| | id. | ... | ... | ... | ... | Svizzera | 360 | 4 140 | 360 | 4 140 |
| | id. | ... | ... | ... | ... | Stati Uniti. | 1 322 | 15 203 | 1 322 | 15 203 |
| | id. | ... | ... | ... | ... | Australia. | 5 | 57 | 5 | 57 |
| | | ... | ... | ... | | 15 758 | 181 217 | 15 758 | 181 217 | |
| Detto - concentrato (Val. E. 65). | Quintali | ... | ... | ... | ... | Austria-Ungheria. | 209 | 13 585 | 209 | 13 585 |
| | id. | ... | ... | ... | ... | Belgio | 726 | 47 190 | 726 | 47 190 |
| | id. | ... | ... | ... | ... | Francia. | 950 | 61 750 | 950 | 61 750 |
| | id. | ... | ... | ... | ... | Germania | 661 | 42 965 | 661 | 42 965 |
| | id. | ... | ... | ... | ... | Gran Bretagna. | 5 806 | 377 390 | 5 806 | 377 390 |
| | id. | ... | ... | ... | ... | Olanda. | 195 | 12 675 | 195 | 12 675 |
| | id. | ... | ... | ... | ... | Svizzera | 34 | 2 210 | 34 | 2 210 |
| | id. | ... | ... | ... | ... | Stati Uniti. | 653 | 42 445 | 653 | 42 445 |
| | id. | ... | ... | ... | ... | Australia | 174 | 11 310 | 174 | 11 310 |
| | | ... | ... | ... | | 9 401 | 611 520 | 9 401 | 611 520 | |

Segue TAVOLA X.

ANALISI DEL COMMERCIO GENERALE E SPECIALE D'IMPORTAZIONE E DI ESPORTAZIONE - 1906.

| MERCÌ | UNITÀ | IMPORTAZIONE | | | | PAESI DI PROVENIENZA e DI DESTINAZIONE | ESPORTAZIONE | | | |
|-------|-------|--------------------|---------------------|--------------------|---------------------|---|--------------------|---------------------|--------------------|---------------------|
| | | COMMERCIO GENERALE | | COMMERCIO SPECIALE | | | COMMERCIO GENERALE | | COMMERCIO SPECIALE | |
| | | Quan- tità | Valore — Lire | Quan- tità | Valore — Lire | | Quan- tità | Valore — Lire | Quan- tità | Valore — Lire |

(Le cifre fra parentesi indicano i valori unitari).

Segue CATEGORIA III — PRODOTTI CHIMICI, GENERI MEDICINALI, RESINE E PROFUMERIE.

| | | | | | | | | | | |
|---|----------|-----|--------|-----|--------------------------|---------------------------|--------|---------|--------|-----------|
| Sugo di liquirizia. (Val. I. ed E. 140). | Quintali | ... | ... | ... | ... | Austria-Ungheria. | 1 079 | 151 060 | 1 079 | 151 060 |
| | id. | ... | ... | ... | ... | Belgio | 3 832 | 536 480 | 3 832 | 536 480 |
| | id. | ... | ... | ... | ... | Danimarca. | 504 | 70 560 | 504 | 70 560 |
| | id. | 46 | 6 440 | 46 | 6 440 | Francia | 756 | 105 840 | 756 | 105 840 |
| | id. | ... | ... | ... | ... | Germania | 1 063 | 148 820 | 1 063 | 148 820 |
| | id. | 22 | 3 080 | 22 | 3 080 | Gran Bretagna. | 3 678 | 514 920 | 3 678 | 514 920 |
| | id. | 12 | 1 680 | 12 | 1 680 | Grecia | ... | ... | ... | ... |
| | id. | ... | ... | ... | ... | Norvegia | 27 | 3 780 | 27 | 3 780 |
| | id. | ... | ... | ... | ... | Olanda | 1 562 | 218 680 | 1 562 | 218 680 |
| | id. | ... | ... | ... | ... | Portogallo | 2 | 280 | 2 | 280 |
| | id. | ... | ... | ... | ... | Russia | 59 | 8 260 | 59 | 8 260 |
| | id. | ... | ... | ... | ... | Spagna | 2 | 280 | 2 | 280 |
| | id. | ... | ... | ... | ... | Svezia | 61 | 8 540 | 61 | 8 540 |
| | id. | 1 | 140 | 1 | 140 | Svizzera | 87 | 12 180 | 87 | 12 180 |
| | id. | ... | ... | ... | ... | Turchia Europea | 13 | 1 820 | 13 | 1 820 |
| | id. | ... | ... | ... | ... | Egitto | 12 | 1 680 | 12 | 1 680 |
| | id. | ... | ... | ... | ... | Tunisia | 6 | 840 | 6 | 840 |
| | id. | ... | ... | ... | ... | Stati Uniti | 305 | 42 700 | 305 | 42 700 |
| | id. | ... | ... | ... | ... | Brasile | 6 | 840 | 6 | 840 |
| | id. | ... | ... | ... | ... | Perù | 4 | 560 | 4 | 560 |
| id. | ... | ... | ... | ... | Argentina | 128 | 17 920 | 128 | 17 920 | |
| id. | ... | ... | ... | ... | Uruguay | 17 | 2 380 | 17 | 2 380 | |
| id. | ... | ... | ... | ... | Altre Contr. dell'Am. M. | 2 | 280 | 2 | 280 | |
| id. | ... | ... | ... | ... | Australia | 481 | 67 340 | 481 | 67 340 | |
| | | 81 | 11 340 | 81 | 11 340 | | 13 686 | 13 686 | 13 686 | 1 916 040 |

Sugo di aloe ed altri vegetali medicinali - non nominati.
(Val. I. ed E. 100).

| | | | | | | | | | | |
|---|----------|-----|--------|-----|--------|---------------------------|-----|-------|-----|-------|
| Sugo di aloe ed altri vegetali medicinali - non nominati. (Val. I. ed E. 100). | Quintali | 5 | 500 | 5 | 500 | Austria-Ungheria. | ... | ... | ... | ... |
| | id. | 18 | 1 800 | 18 | 1 800 | Germania | ... | ... | ... | ... |
| | id. | 406 | 40 600 | 394 | 39 400 | Gran Bretagna | 49 | 4 900 | 49 | 4 900 |
| | id. | ... | ... | ... | ... | Svizzera | 5 | 500 | 5 | 500 |
| | id. | ... | ... | ... | ... | Egitto | 37 | 3 700 | 7 | 700 |
| | id. | 3 | 300 | 3 | 300 | Stati Uniti | ... | ... | ... | ... |
| | id. | 18 | 1 800 | ... | ... | Brasile | ... | ... | ... | ... |
| | | 450 | 45 000 | 420 | 42 000 | | 91 | 9 100 | 61 | 6 100 |

ANALISI DEL COMMERCIO GENERALE E SPECIALE D'IMPORTAZIONE E DI ESPORTAZIONE - 1906.

| MERCÌ | UNITÀ | IMPORTAZIONE | | | | PAESI DI PROVENIENZA e DI DESTINAZIONE | ESPORTAZIONE | | | |
|-------|-------|--------------------|---------------------|--------------------|---------------------|---|--------------------|---------------------|--------------------|---------------------|
| | | COMMERCIO GENERALE | | COMMERCIO SPECIALE | | | COMMERCIO GENERALE | | COMMERCIO SPECIALE | |
| | | Quan- tità | Valore — Lire | Quan- tità | Valore — Lire | | Quan- tità | Valore — Lire | Quan- tità | Valore — Lire |

(Le cifre fra parentesi indicano i valori unitari).

Segue **CATEGORIA III** — PRODOTTI CHIMICI, GENERI MEDICINALI, RESINE E PROFUMERIE.

| | | | | | | | | | | |
|---|----------|-----|-----|-----|-------------------|----------------------------------|----------------|--------------|----------------|--------|
| Cotone ed ovatte antisettici, pepsina pura, estratto di luppolo, terpina. (Val. E. 215). | Quintali | ... | ... | ... | ... | Francia | 2 | 430 | 2 | 430 |
| | id. | ... | ... | ... | ... | Gibilterra | 2 | 430 | 2 | 430 |
| | id. | ... | ... | ... | ... | Grecia | 62 | 13 330 | 62 | 13 330 |
| | id. | ... | ... | ... | ... | Malta | 17 | 3 055 | 17 | 3 055 |
| | id. | ... | ... | ... | ... | Spagna | 160 | 34 400 | 160 | 34 400 |
| | id. | ... | ... | ... | ... | Turchia Europea | 204 | 43 860 | 204 | 43 860 |
| | id. | ... | ... | ... | ... | Turchia Asiatica | 47 | 10 105 | 47 | 10 105 |
| | id. | ... | ... | ... | ... | Altre Contr. Asiatiche | 2 | 430 | 2 | 430 |
| | id. | ... | ... | ... | ... | Egitto | 144 | 30 960 | 144 | 30 960 |
| | id. | ... | ... | ... | ... | Tunisia | 57 | 12 255 | 57 | 12 255 |
| | id. | ... | ... | ... | ... | Tripolitania | 4 | 860 | 4 | 860 |
| | id. | ... | ... | ... | ... | Algeria | 2 | 430 | 2 | 430 |
| | id. | ... | ... | ... | ... | Stati Uniti | 12 | 2 580 | 12 | 2 580 |
| | id. | ... | ... | ... | ... | Altri Stati dell'Am. C. | 18 | 3 870 | 18 | 3 870 |
| | id. | ... | ... | ... | ... | Brasile | 4 | 860 | 4 | 860 |
| | id. | ... | ... | ... | ... | Perù | 2 | 430 | 2 | 430 |
| | id. | ... | ... | ... | ... | Argentina | 194 | 41 710 | 194 | 41 710 |
| id. | ... | ... | ... | ... | Uruguay | 102 | 21 930 | 102 | 21 930 | |
| | | ... | ... | ... | | 1 035 | 222 525 | 1 035 | 222 525 | |

Segue TAVOLA X.

ANALISI DEL COMMERCIO GENERALE E SPECIALE D'IMPORTAZIONE E DI ESPORTAZIONE - 1906

| MERCÌ | UNITÀ | IMPORTAZIONE | | | | PAESI DI PROVENIENZA e DI DESTINAZIONE | ESPORTAZIONE | | | |
|-------|-------|-----------------------|---------------------|-----------------------|---------------------|---|-----------------------|---------------------|-----------------------|---------------------|
| | | COMMERCIO GENERALE | | COMMERCIO SPECIALE | | | COMMERCIO GENERALE | | COMMERCIO SPECIALE | |
| | | Quan- tità | Valore — Lire | Quan- tità | Valore — Lire | | Quan- tità | Valore — Lire | Quan- tità | Valore — Lire |

(Le cifre fra parentesi indicano i valori unitari).

Segue CATEGORIA III. — PRODOTTI CHIMICI, GENERI MEDICINALI, RESINE E PROFUMERIE

| | | | | | | | | | | |
|--|----------|--------|-----------|--------|-----------|------------------------------|--------|-----------|--------|-----------|
| Generi medicinali, non nominati. (Val. I. 160 - E. 130). | Quintali | 600 | 96 000 | 600 | 96 000 | Austria-Ungheria | 1 355 | 178 730 | 1 269 | 164 970 |
| id. | | 26 | 4 160 | 26 | 4 160 | Belgio | 25 | 3 250 | 25 | 3 250 |
| id. | | ... | ... | ... | ... | Bulgaria | 107 | 15 200 | 64 | 8 320 |
| id. | | 1 | 160 | 1 | 160 | Danimarca | 218 | 28 340 | 218 | 28 340 |
| id. | | 1 895 | 303 200 | 1 322 | 511 520 | Francia | 648 | 89 640 | 468 | 60 840 |
| id. | | 1 651 | 264 160 | 1 600 | 256 600 | Germania | 807 | 105 240 | 796 | 103 480 |
| id. | | 9 849 | 1 575 840 | 9 225 | 1 476 000 | Gran Bretagna | 2 187 | 296 610 | 1 777 | 231 010 |
| id. | | ... | ... | ... | ... | Grecia | 60 | 7 800 | 60 | 7 800 |
| id. | | 2 | 320 | 2 | 320 | Malta | 57 | 7 410 | 57 | 7 410 |
| id. | | 1 580 | 252 800 | 1 485 | 237 600 | Norvegia | 23 | 3 680 | ... | ... |
| id. | | 364 | 58 240 | 332 | 53 120 | Olanda | 83 | 10 790 | 83 | 10 790 |
| id. | | 2 | 320 | 2 | 320 | Russia | 565 | 73 450 | 565 | 73 450 |
| id. | | ... | ... | ... | ... | Serbia | 6 | 780 | 6 | 780 |
| id. | | 769 | 123 040 | 92 | 14 720 | Spagna | 44 | 5 870 | 39 | 5 070 |
| id. | | ... | ... | ... | ... | Svezia | 76 | 9 880 | 76 | 9 880 |
| id. | | 31 | 4 960 | 31 | 4 960 | Svizzera | 362 | 47 480 | 348 | 45 240 |
| id. | | 260 | 41 600 | ... | ... | Turchia Europea | 222 | 28 980 | 218 | 28 340 |
| id. | | 35 | 5 600 | 35 | 5 600 | Turchia Asiatica | 68 | 8 840 | 68 | 8 840 |
| id. | | 601 | 96 160 | 76 | 12 160 | India Britannica e Ceylon | 1 | 130 | 1 | 130 |
| id. | | ... | ... | ... | ... | Altri Poss. Ingl. in Asia. | 32 | 4 160 | 32 | 4 160 |
| id. | | 922 | 147 520 | 909 | 145 440 | Giappone | ... | ... | ... | ... |
| id. | | 6 | 960 | ... | ... | Possedimenti Olandesi . | 18 | 2 340 | 18 | 2 340 |
| id. | | ... | ... | ... | ... | Altre Contr. Asiatiche . | 56 | 7 280 | 56 | 7 280 |
| id. | | 19 | 3 040 | 19 | 3 040 | Egitto | 543 | 72 000 | 496 | 64 480 |
| id. | | 52 | 8 320 | 1 | 160 | Tunisia | 107 | 14 030 | 103 | 13 360 |
| id. | | ... | ... | ... | ... | Tripolitania | 29 | 3 770 | 29 | 3 770 |
| id. | | ... | ... | ... | ... | Algeria | 3 | 390 | 3 | 390 |
| id. | | 56 | 8 960 | ... | ... | Marocco | ... | ... | ... | ... |
| id. | | ... | ... | ... | ... | Eritrea | 59 | 7 670 | 59 | 7 670 |
| id. | | ... | ... | ... | ... | Altre Contr. Africane . . | 10 | 1 300 | 10 | 1 300 |
| id. | | 1 182 | 189 120 | 758 | 121 280 | Stati Uniti | 539 | 70 340 | 530 | 68 930 |
| id. | | ... | ... | ... | ... | Messico | 86 | 11 180 | 86 | 11 180 |
| id. | | ... | ... | ... | ... | Cuba e Portorico | 207 | 31 950 | 39 | 5 070 |
| id. | | ... | ... | ... | ... | Altri Stati dell'Am. C. . | 607 | 85 510 | 387 | 50 310 |
| id. | | 274 | 43 840 | 54 | 8 640 | Brasile | 766 | 101 590 | 699 | 90 870 |
| id. | | ... | ... | ... | ... | Perù | 1 117 | 170 890 | 261 | 33 930 |
| id. | | ... | ... | ... | ... | Argentina | 2 149 | 309 460 | 1 146 | 148 930 |
| id. | | ... | ... | ... | ... | Uruguay | 162 | 23 310 | 87 | 11 310 |
| id. | | ... | ... | ... | ... | Chilì | 413 | 64 400 | 56 | 7 280 |
| id. | | ... | ... | ... | ... | Australia | 95 | 12 350 | 95 | 12 350 |
| id. | | ... | ... | ... | ... | Provviste { bast. naz. . . . | 34 | 4 930 | 17 | 2 210 |
| id. | | ... | ... | ... | ... | di bordo { bast. est. . . . | 8 | 1 280 | ... | ... |
| | | 20 177 | 3 228 320 | 16 570 | 2 651 200 | | 13 954 | 1 922 230 | 10 347 | 1 345 110 |

Segue TAVOLA X.

ANALISI DEL COMMERCIO GENERALE E SPECIALE D'IMPORTAZIONE E DI ESPORTAZIONE - 1906.

| MERCÌ | UNITÀ | IMPORTAZIONE | | | | PAESI DI PROVENIENZA e DI DESTINAZIONE | ESPORTAZIONE | | | |
|-------|-------|-----------------------|---------------------|-----------------------|---------------------|---|-----------------------|---------------------|-----------------------|---------------------|
| | | COMMERCIO GENERALE | | COMMERCIO SPECIALE | | | COMMERCIO GENERALE | | COMMERCIO SPECIALE | |
| | | Quan- tità | Valore — Lire | Quan- tità | Valore — Lire | | Quan- tità | Valore — Lire | Quan- tità | Valore — Lire |

(Le cifre fra parentesi indicano i valori unitari).

Segue **CATEGORIA III** — PRODOTTI CHIMICI, GENERI MEDICINALI, RESINE E PROFUMERIE.

| | | | | | | | | | | |
|--|----------|-------|---------|-------|---------|---------------------------|-------|---------|-------|---------|
| Burro di cacao. (Val. I. ed E. 350). | Quintali | 4 | 1 400 | 4 | 1 400 | Austria-Ungheria. | ... | ... | ... | ... |
| id. | id. | ... | ... | ... | ... | Bulgaria | 8 | 2 800 | 8 | 2 800 |
| id. | id. | 79 | 27 650 | 79 | 27 650 | Germania | ... | ... | ... | ... |
| id. | id. | 5 | 1 750 | 5 | 1 750 | Gran Bretagna | ... | ... | ... | ... |
| id. | id. | 1 175 | 411 250 | 1 175 | 411 250 | Olanda | ... | ... | ... | ... |
| id. | id. | 87 | 30 450 | 87 | 30 450 | Svizzera | ... | ... | ... | ... |
| id. | id. | ... | ... | ... | ... | Turchia Europea | 5 | 1 750 | 5 | 1 750 |
| id. | id. | ... | ... | ... | ... | Egitto | 25 | 8 750 | 25 | 8 750 |
| id. | id. | ... | ... | ... | ... | Tripolitania | 2 | 700 | 2 | 700 |
| id. | id. | 21 | 7 350 | 21 | 7 350 | Brasile. | ... | ... | ... | ... |
| id. | id. | ... | ... | ... | ... | Argentina | 12 | 4 200 | 12 | 4 200 |
| id. | id. | ... | ... | ... | ... | Uruguay | 23 | 8 050 | 23 | 8 050 |
| | | 1 371 | 479 850 | 1 371 | 479 850 | | 75 | 26 250 | 75 | 26 250 |
| Medicamenti com- posti non nomi- nati - pastiglie, pillole, granelli e capsule. (Val. I. ed E. 500). | Quintali | 14 | 7 000 | 14 | 7 000 | Austria-Ungheria. | 36 | 18 000 | 36 | 18 000 |
| id. | id. | 1 | 500 | 1 | 500 | Belgio | ... | ... | ... | ... |
| id. | id. | 328 | 164 000 | 322 | 161 000 | Francia | 2 | 1 000 | 2 | 1 000 |
| id. | id. | 158 | 79 000 | 158 | 79 000 | Germania | 9 | 4 500 | 9 | 4 500 |
| id. | id. | 117 | 58 500 | 117 | 58 500 | Gran Bretagna | 14 | 7 000 | 14 | 7 000 |
| id. | id. | ... | ... | ... | ... | Grecia | 71 | 35 500 | 71 | 35 500 |
| id. | id. | ... | ... | ... | ... | Malta | 8 | 4 000 | 8 | 4 000 |
| id. | id. | ... | ... | ... | ... | Russia | 2 | 1 000 | 2 | 1 000 |
| id. | id. | 15 | 7 500 | ... | ... | Spagna | ... | ... | ... | ... |
| id. | id. | 8 | 4 000 | 8 | 4 000 | Svizzera | ... | ... | ... | ... |
| id. | id. | ... | ... | ... | ... | Turchia Europea | 153 | 76 500 | 153 | 76 500 |
| id. | id. | ... | ... | ... | ... | Turchia Asiatica. | 61 | 30 500 | 61 | 30 500 |
| id. | id. | ... | ... | ... | ... | India Britannica e Ceylon | 61 | 30 500 | 61 | 30 500 |
| id. | id. | ... | ... | ... | ... | Egitto | 164 | 82 000 | 164 | 82 000 |
| id. | id. | ... | ... | ... | ... | Tunisia | 9 | 4 500 | 9 | 4 500 |
| id. | id. | ... | ... | ... | ... | Tripolitania | 1 | 500 | 1 | 500 |
| id. | id. | ... | ... | ... | ... | Eritrea | 3 | 1 500 | 3 | 1 500 |
| id. | id. | ... | ... | ... | ... | Stati Uniti | 83 | 41 500 | 83 | 41 500 |
| id. | id. | ... | ... | ... | ... | Messico | 97 | 48 500 | 97 | 48 500 |
| id. | id. | ... | ... | ... | ... | Cuba e Portorico. | 6 | 3 000 | 6 | 3 000 |
| id. | id. | ... | ... | ... | ... | Altri Stati dell' Am. C. | 43 | 21 500 | 43 | 21 500 |
| id. | id. | ... | ... | ... | ... | Brasile. | 175 | 87 500 | 160 | 80 000 |
| id. | id. | ... | ... | ... | ... | Perù | 2 | 1 000 | 2 | 1 000 |
| id. | id. | ... | ... | ... | ... | Argentina | 193 | 96 500 | 187 | 93 500 |
| id. | id. | ... | ... | ... | ... | Uruguay | 5 | 2 500 | 5 | 2 500 |
| id. | id. | ... | ... | ... | ... | Chill. | 3 | 1 500 | 3 | 1 500 |
| | | 641 | 320 500 | 620 | 310 000 | | 1 201 | 600 500 | 1 180 | 590 000 |

Segue TAVOLA X.

ANALISI DEL COMMERCIO GENERALE E SPECIALE D'IMPORTAZIONE E DI ESPORTAZIONE - 1906.

| MERCÌ | UNITÀ | IMPORTAZIONE | | | | PAESI DI PROVENIENZA e DI DESTINAZIONE | ESPORTAZIONE | | | | | | |
|---|----------|--------------------|---------------------|--------------------|---------------------|---|--------------------|---------------------|--------------------|---------------------|--|--|--|
| | | COMMERCIO GENERALE | | COMMERCIO SPECIALE | | | COMMERCIO GENERALE | | COMMERCIO SPECIALE | | | | |
| | | Quan- tità | Valore — Lire | Quan- tità | Valore — Lire | | Quan- tità | Valore — Lire | Quan- tità | Valore — Lire | | | |
| (Le cifre fra parentesi indicano i valori unitari). | | | | | | | | | | | | | |
| Segue CATEGORIA III. — PRODOTTI CHIMICI, GENERI MEDICINALI, RESINE E PROFUMERIE. | | | | | | | | | | | | | |
| Medicamenti composti non nominati - vini, siropi, elisiri. (Val. I. ed E. 250). | Quintali | 50 | 12 500 | 50 | 12 500 | Austria-Ungheria. | 68 | 17 000 | 68 | 17 000 | | | |
| | id. | ... | ... | ... | ... | Candia. | 2 | 500 | 2 | 500 | | | |
| | id. | 251 | 62 750 | 231 | 58 500 | Francia. | ... | ... | ... | ... | | | |
| | id. | 105 | 26 250 | 105 | 26 250 | Germania. | 25 | 6 250 | 25 | 6 250 | | | |
| | id. | 8 | 2 000 | 8 | 2 000 | Gran Bretagna. | 28 | 7 000 | 28 | 7 000 | | | |
| | id. | ... | ... | ... | ... | Grecia. | 1 | 250 | 1 | 250 | | | |
| | id. | ... | ... | ... | ... | Malta. | 3 | 750 | 3 | 750 | | | |
| | id. | ... | ... | ... | ... | Spagna. | 3 | 750 | 3 | 750 | | | |
| | id. | 3 | 750 | 3 | 750 | Svizzera. | 7 | 1 750 | 7 | 1 750 | | | |
| | id. | ... | ... | ... | ... | Turchia Europea. | 5 | 1 250 | 5 | 1 250 | | | |
| | id. | ... | ... | ... | ... | Cina. | 1 | 250 | 1 | 250 | | | |
| | id. | ... | ... | ... | ... | Egitto. | 36 | 9 000 | 33 | 8 250 | | | |
| | id. | ... | ... | ... | ... | Tunisia. | 12 | 3 000 | 12 | 3 000 | | | |
| | id. | ... | ... | ... | ... | Tripolitania. | 4 | 1 000 | 4 | 1 000 | | | |
| | id. | ... | ... | ... | ... | Eritrea. | 8 | 2 000 | 8 | 2 000 | | | |
| | id. | ... | ... | ... | ... | Colonia del Capo. | 6 | 1 500 | 6 | 1 500 | | | |
| | id. | 1 | 250 | 1 | 250 | Stati Uniti. | 368 | 92 000 | 368 | 92 000 | | | |
| | id. | ... | ... | ... | ... | Messico. | 13 | 3 250 | 13 | 3 250 | | | |
| | id. | ... | ... | ... | ... | Cuba e Portorico. | 79 | 19 750 | 79 | 19 750 | | | |
| | id. | ... | ... | ... | ... | Altri Stati dell'Am. C. | 145 | 36 250 | 145 | 36 250 | | | |
| | id. | ... | ... | ... | ... | Brasile. | 293 | 73 250 | 293 | 73 250 | | | |
| | id. | ... | ... | ... | ... | Perù. | 21 | 5 250 | 21 | 5 250 | | | |
| | id. | ... | ... | ... | ... | Argentina. | 329 | 82 250 | 315 | 78 750 | | | |
| | id. | ... | ... | ... | ... | Uruguay. | 20 | 5 000 | 20 | 5 000 | | | |
| | id. | ... | ... | ... | ... | Paraguay. | 3 | 750 | 3 | 750 | | | |
| | id. | ... | ... | ... | ... | Chili. | 24 | 6 000 | 24 | 6 000 | | | |
| | id. | ... | ... | ... | ... | Australia. | 1 | 250 | 1 | 250 | | | |
| | | 418 | 104 500 | 401 | 100 250 | | 1 505 | 376 250 | 1 488 | 372 000 | | | |

ANALISI DEL COMMERCIO GENERALE E SPECIALE D'IMPORTAZIONE E DI ESPORTAZIONE - 1906.

| MERCÌ | UNITÀ | IMPORTAZIONE | | | | PAESI DI PROVENIENZA e DI DESTINAZIONE | ESPORTAZIONE | | | |
|-------|-------|--------------------|---------------------|--------------------|---------------------|---|--------------------|---------------------|--------------------|---------------------|
| | | COMMERCIO GENERALE | | COMMERCIO SPECIALE | | | COMMERCIO GENERALE | | COMMERCIO SPECIALE | |
| | | Quan- tità | Valore — Lire | Quan- tità | Valore — Lire | | Quan- tità | Valore — Lire | Quan- tità | Valore — Lire |

(Le cifre fra parentesi indicano i valori unitari).

Segue CATEGORIA III. — PRODOTTI CHIMICI, GENERI MEDICINALI, RESINE E PROFUMERIE.

| | | | | | | | | | | |
|--|----------|-------|-----------|-------|-----------|---------------------------|-------|-----------|-----------|-----------|
| Medicamenti com- posti non nomi- nati - altri. (Val. I. ed E. 550). | Quintali | 53 | 29 150 | 53 | 29 150 | Austria-Ungheria. | 224 | 123 200 | 224 | 123 200 |
| | id. | ... | ... | ... | ... | Bulgaria | 1 | 550 | 1 | 550 |
| | id. | 65 | 35 750 | 65 | 35 750 | Belgio | ... | ... | ... | ... |
| | id. | ... | ... | ... | ... | Candia. | 2 | 1 400 | 2 | 1 400 |
| | id. | 774 | 425 700 | 774 | 425 700 | Francia | 54 | 29 700 | 54 | 29 700 |
| | id. | 571 | 314 050 | 571 | 314 050 | Germania | 158 | 86 900 | 158 | 86 900 |
| | id. | 233 | 128 150 | 233 | 128 150 | Gran Bretagna | 41 | 6 050 | 41 | 6 050 |
| | id. | 77 | 42 350 | 77 | 42 350 | Grecia | 37 | 20 350 | 37 | 20 350 |
| | id. | 1 | 550 | 1 | 550 | Malta | 62 | 54 400 | 62 | 54 400 |
| | id. | ... | ... | ... | ... | Montenegro | 2 | 1 400 | 2 | 1 400 |
| | id. | 48 | 26 400 | 48 | 26 400 | Spagna | 131 | 72 050 | 131 | 72 050 |
| | id. | 34 | 18 700 | 34 | 18 700 | Svizzera | 154 | 84 700 | 154 | 84 700 |
| | id. | 32 | 17 600 | 24 | 13 200 | Turchia Europea. | 108 | 59 400 | 108 | 59 400 |
| | id. | 1 | 550 | 1 | 550 | Turchia Asiatica. | 58 | 31 900 | 58 | 31 900 |
| | id. | ... | ... | ... | ... | India Britannica e Ceylon | 1 | 550 | 1 | 550 |
| | id. | ... | ... | ... | ... | Cina | 4 | 2 200 | 4 | 2 200 |
| | id. | ... | ... | ... | ... | Filippine | 2 | 1 400 | 2 | 1 400 |
| | id. | ... | ... | ... | ... | Egitto | 185 | 101 750 | 185 | 101 750 |
| | id. | ... | ... | ... | ... | Tunisia | 154 | 84 700 | 154 | 84 700 |
| | id. | ... | ... | ... | ... | Tripolitania | 11 | 6 050 | 11 | 6 050 |
| | id. | ... | ... | ... | ... | Eritrea. | 15 | 8 250 | 15 | 8 250 |
| | id. | ... | ... | ... | ... | Altre Contr. Africane . | 3 | 1 650 | 3 | 1 650 |
| | id. | 48 | 9 900 | 48 | 9 900 | Stati Uniti. | 821 | 451 550 | 821 | 451 550 |
| | id. | ... | ... | ... | ... | Messico | 15 | 8 250 | 15 | 8 250 |
| | id. | ... | ... | ... | ... | Cuba e Portorico. | 9 | 4 950 | 1 | 550 |
| | id. | ... | ... | ... | ... | Altri Stati dell'Am. C. | 55 | 30 250 | 55 | 30 250 |
| | id. | ... | ... | ... | ... | Brasile | 409 | 224 950 | 409 | 224 950 |
| | id. | ... | ... | ... | ... | Perù. | 35 | 19 250 | 35 | 19 250 |
| | id. | ... | ... | ... | ... | Argentina | 1 345 | 739 750 | 1 345 | 739 750 |
| | id. | ... | ... | ... | ... | Uruguay. | 353 | 194 150 | 353 | 194 150 |
| | id. | ... | ... | ... | ... | Chili | 68 | 37 400 | 68 | 37 400 |
| | id. | ... | ... | ... | ... | Altre Contr. dell'Am M. | 1 | 550 | 1 | 550 |
| | id. | ... | ... | ... | ... | Australia. | 4 | 2 200 | 4 | 2 200 |
| | | | | | | Provviste) bast. naz. . | 16 | 8 800 | 16 | 8 800 |
| | | | | | | di bordo) bast. est. . | 3 | 1 650 | 3 | 1 650 |
| | | 1 907 | 1 048 850 | 1 899 | 1 044 450 | | 4 511 | 2 481 050 | (a) 4 503 | 2 476 650 |

(a) Compresi quintali 960 di citrato di magnesia riesportato a scarico di temporanea importazione di zucchero.

Segue TAVOLA X.

ANALISI DEL COMMERCIO GENERALE E SPECIALE D'IMPORTAZIONE E DI ESPORTAZIONE - 1906.

| MERCÌ | UNITÀ | IMPORTAZIONE | | | | PAESI DI PROVENIENZA e DI DESTINAZIONE | ESPORTAZIONE | | | |
|-------|-------|--------------------|---------------------|--------------------|---------------------|---|--------------------|---------------------|--------------------|---------------------|
| | | COMMERCIO GENERALE | | COMMERCIO SPECIALE | | | COMMERCIO GENERALE | | COMMERCIO SPECIALE | |
| | | Quan- tità | Valore — Lire | Quan- tità | Valore — Lire | | Quan- tità | Valore — Lire | Quan- tità | Valore — Lire |

(Le cifre fra parentesi indicano i valori unitari).

Segue CATEGORIA III. — PRODOTTI CHIMICI, GENERI MEDICINALI, RESINE E PROFUMERIE.

| | | | | | | | | | | |
|--|----------|---------|-----------|---------|---|---------------------------|--------|--------|--------|--------|
| Gomme, resine e gommesine: colofonia o pece greca. (Val. I. ed E. 20). | Quintali | 15 420 | 308 400 | 15 420 | 308 400 | Austria-Ungheria. | 697 | 13 940 | 697 | 13 940 |
| | id. | 12 | 240 | 12 | 240 | Belgio | 18 | 360 | 18 | 360 |
| | id. | ... | ... | ... | ... | Danimarca | 14 | 280 | 14 | 280 |
| | id. | 5 795 | 115 900 | 5 795 | 115 900 | Francia | 52 | 1 040 | 52 | 1 040 |
| | id. | 276 | 5 520 | 276 | 5 520 | Germania | 159 | 3 180 | 159 | 3 180 |
| | id. | 4 721 | 94 420 | 4 721 | 94 420 | Gran Bretagna | 12 | 240 | 12 | 240 |
| | id. | 351 | 7 020 | 351 | 7 020 | Grecia | 7 | 140 | 7 | 140 |
| | id. | ... | ... | ... | ... | Malta | 66 | 1 320 | 66 | 1 320 |
| | id. | 7 | 140 | 7 | 140 | Olanda | 8 | 160 | 8 | 160 |
| | id. | 408 | 2 460 | 408 | 2 460 | Spagna | 4 | 80 | 4 | 80 |
| | id. | ... | ... | ... | ... | Svezia | 44 | 280 | 44 | 280 |
| | id. | ... | ... | ... | ... | Svizzera | 58 | 1 160 | 58 | 1 160 |
| | id. | 13 | 260 | 13 | 260 | Tunisia | 257 | 5 140 | 257 | 5 140 |
| | id. | 122 060 | 2 441 200 | 122 060 | 2 441 200 | Stati Uniti | 34 | 680 | 34 | 680 |
| | id. | ... | ... | ... | ... | Brasile | 18 | 360 | 18 | 360 |
| | id. | ... | ... | ... | ... | Cile | 5 | 100 | 5 | 100 |
| | | | | | Provviste di bordo } bast. naz. | 26 | 520 | 26 | 520 | |
| | | | | | | 2 | 40 | 2 | 40 | |
| | | 148 763 | 2 975 260 | 148 763 | | 2 975 260 | 29 020 | 1 451 | 29 020 | |
| Dette - altre, indigene, greggie. (Val. I. ed E. 22). | Quintali | 1 707 | 37 552 | 1 707 | 37 554 | Austria-Ungheria. | 27 | 594 | 27 | 594 |
| | id. | 409 | 8 998 | 3 3 | 7 989 | Francia | ... | ... | ... | ... |
| | id. | 2 226 | 48 972 | 2 226 | 48 972 | Germania | ... | ... | ... | ... |
| | id. | 1 746 | 38 412 | 1 746 | 38 412 | Gran Bretagna | 43 | 946 | ... | ... |
| | id. | 177 | 3 894 | 177 | 3 894 | Grecia | 2 | 44 | 2 | 44 |
| | id. | 22 | 484 | 22 | 484 | Malta | ... | ... | ... | ... |
| | id. | 2 265 | 49 830 | 2 265 | 49 830 | Russia | ... | ... | ... | ... |
| | id. | 40 | 840 | 40 | 880 | Svezia | ... | ... | ... | ... |
| | id. | 7 | 154 | 7 | 154 | Svizzera | ... | ... | ... | ... |
| | id. | ... | ... | ... | ... | Aden | 15 | 300 | 15 | 330 |
| | id. | ... | ... | ... | ... | India Britannica e Ceylon | 23 | 506 | 23 | 506 |
| | id. | ... | ... | ... | ... | Egitto | 46 | 352 | 46 | 352 |
| | id. | ... | ... | ... | ... | Tunisia | 56 | 1 232 | 56 | 1 232 |
| | id. | 413 | 9 086 | 413 | 9 086 | Stati Uniti | 369 | 8 418 | 369 | 8 418 |
| | id. | 27 | 594 | ... | ... | Brasile | 161 | 3 542 | 161 | 3 542 |
| | id. | ... | ... | ... | ... | Argentina | 30 | 660 | ... | ... |
| | | | | | Provviste di bordo } bast. naz. | 503 | 11 066 | 503 | 11 066 | |
| | | | | | | 20 | 440 | 20 | 440 | |
| | | 9 039 | 198 858 | 8 966 | | 197 252 | 27 830 | 1 192 | 26 224 | |

Segue TAVOLA X.

ANALISI DEL COMMERCIO GENERALE E SPECIALE D'IMPORTAZIONE E DI ESPORTAZIONE - 1906.

| MERCÌ | UNITÀ | IMPORTAZIONE | | | | PAESI DI PROVENIENZA e DI DESTINAZIONE | ESPORTAZIONE | | | |
|-------|-------|--------------------|---------------------|--------------------|---------------------|---|--------------------|---------------------|--------------------|---------------------|
| | | COMMERCIO GENERALE | | COMMERCIO SPECIALE | | | COMMERCIO GENERALE | | COMMERCIO SPECIALE | |
| | | Quan- tità | Valore — Lire | Quan- tità | Valore — Lire | | Quan- tità | Valore — Lire | Quan- tità | Valore — Lire |

(Le cifre fra parentesi indicano i valori unitari).

Segue CATEGORIA III. — PRODOTTI CHIMICI, GENERI MEDICINALI, RESINE E PROFUMERIE.

| | | | | | | | | | | | |
|--|----------|--------|-----------|-----------|-------------------------|----------------------------|--------------------------|---------|--------|---------|-------|
| Gomme, resine e gommesine - altre, non nominate. (Val. I ed E. 170). | Quintali | 1 933 | 323 510 | 1 903 | 323 510 | Austria-Ungheria . . . | 621 | 105 570 | 611 | 103 870 | |
| | id. | 146 | 24 820 | 146 | 24 820 | Belgio | ... | ... | ... | ... | |
| | id. | ... | ... | ... | ... | Bulgaria | 112 | 19 040 | 9 | 1 530 | |
| | id. | 1 173 | 199 410 | 1 057 | 179 (90) | Francia | 229 | 38 930 | 229 | 38 930 | |
| | id. | 1 914 | 325 380 | 1 914 | 325 380 | Germania | 101 | 17 17) | 101 | 17 170 | |
| | id. | 4 417 | 750 890 | 4 219 | 717 230 | Gran Bretagna | 15 | 2 550 | 9 | 1 530 | |
| | id. | 100 | 17 000 | 100 | 17 000 | Grecia | 8 | 1 560 | ... | ... | |
| | id. | ... | ... | ... | ... | Malta | 19 | 3 230 | 3 | 510 | |
| | id. | 21 | 3 570 | 21 | 3 570 | Norvegia. | ... | ... | ... | ... | |
| | id. | 863 | 146 710 | 863 | 146 710 | Olanda | ... | ... | ... | ... | |
| | id. | ... | ... | ... | ... | Romania | 1 | 170 | 1 | 170 | |
| | id. | 31 | 5 100 | 6 | 1 020 | Spagna | 2 | 340 | 2 | 340 | |
| | id. | 326 | 55 420 | 276 | 46 920 | Svizzera | 194 | 32 980 | 175 | 29 750 | |
| | id. | 83 | 14 110 | 83 | 14 110 | Turchia Europea | 34 | 5 780 | 23 | 3 910 | |
| | id. | 674 | 114 580 | 674 | 114 580 | Turchia Asiatica | 7 | 1 190 | 7 | 1 190 | |
| | id. | 1 910 | 324 700 | 1 902 | 323 340 | India Britannica e Ceylon | 28 | 4 760 | 28 | 4 760 | |
| | id. | 32 | 5 440 | 19 | 3 230 | Cina | ... | ... | ... | ... | |
| | id. | 208 | 35 360 | 208 | 35 360 | Possedimenti Olandesi . | ... | ... | ... | ... | |
| | id. | 2 072 | 352 240 | 2 072 | 352 240 | Egitto | 67 | 11 390 | 5 | 850 | |
| | id. | 8 | 1 360 | 8 | 1 360 | Tunisia | 107 | 18 190 | 10 | 1 700 | |
| id. | ... | ... | ... | ... | Tripolitania | 43 | 7 310 | ... | ... | | |
| id. | 58 | 9 860 | 58 | 9 860 | Eritrea | ... | ... | ... | ... | | |
| id. | 14 | 2 380 | ... | ... | Altre Contr. Africane . | ... | ... | ... | ... | | |
| id. | 163 | 27 710 | 128 | 21 760 | Stati Uniti | 10 | 1 700 | 10 | 1 700 | | |
| id. | ... | ... | ... | ... | Messico | 1 | 170 | 1 | 170 | | |
| id. | ... | ... | ... | ... | Altre Antille | 4 | 60 | 4 | 680 | | |
| id. | ... | ... | ... | ... | Altri Stati dell'Am C. | 82 | 13 910 | 15 | 2 550 | | |
| id. | 436 | 74 120 | 151 | 25 670 | Brasile | 120 | 20 400 | 21 | 3 570 | | |
| id. | ... | ... | ... | ... | Perù | 128 | 21 760 | 11 | 1 870 | | |
| id. | ... | ... | ... | ... | Argentina | 146 | 24 820 | 86 | 14 620 | | |
| id. | ... | ... | ... | ... | Uruguay | 6 | 1 020 | 2 | 340 | | |
| id. | ... | ... | ... | ... | Chill. | 23 | 3 910 | 2 | 340 | | |
| | | 16 551 | 2 813 670 | a) 15 808 | 2 687 360 | | 2 108 | 858 360 | 1 365 | 232 050 | |
| Catrame vegetale . (Val. I ed E. 25). | Quintali | 945 | 23 625 | 945 | 22 625 | Austria-Ungheria | 3 | 75 | 3 | 75 | |
| | id. | 79 | 1 975 | 79 | 1 975 | Belgio | ... | ... | ... | ... | |
| | id. | 3 | 75 | 3 | 75 | Francia | ... | ... | ... | ... | |
| | id. | 2 554 | 63 850 | 2 554 | 63 850 | Germania | ... | ... | ... | ... | |
| | id. | 449 | 11 225 | 449 | 11 225 | Gran Bretagna | ... | ... | ... | ... | |
| | id. | 1 620 | 40 500 | 1 620 | 40 500 | Norvegia | ... | ... | ... | ... | |
| | id. | 3 906 | 97 650 | 3 906 | 97 650 | Russia | ... | ... | ... | ... | |
| | id. | 37 | 925 | 37 | 925 | Svezia | ... | ... | ... | ... | |
| | id. | ... | ... | ... | ... | Tunisia | 37 | 925 | 37 | 925 | |
| | id. | ... | ... | ... | ... | Eritrea | 1 | 25 | 1 | 25 | |
| | | | 9 593 | 239 825 | 9 593 | 239 825 | Provviste } bast. naz. . | 320 | 8 000 | 320 | 8 000 |
| | | | | | | | di bordo } bast. est. . | 6 | 150 | 6 | 150 |
| | | | | | | | | 367 | 9 175 | 367 | 9 175 |

(a) Compresi quintali 58 in esenzione dall'Eritrea.

Segue TAVOLA X.

ANALISI DEL COMMERCIO GENERALE E SPECIALE D'IMPORTAZIONE E DI ESPORTAZIONE - 1906.

| MERCÌ | UNITÀ | IMPORTAZIONE | | | | PAESI DI PROVENIENZA e DI DESTINAZIONE | ESPORTAZIONE | | | | | | |
|---|----------|--------------------|---------------------|--------------------|---------------------|---|--------------------|---------------------|--------------------|---------------------|--|--|--|
| | | COMMERCIO GENERALE | | COMMERCIO SPECIALE | | | COMMERCIO GENERALE | | COMMERCIO SPECIALE | | | | |
| | | Quan- tità | Valore — Lire | Quan- tità | Valore — Lire | | Quan- tità | Valore — Lire | Quan- tità | Valore — Lire | | | |
| (Le cifre fra parentesi indicano i valori unitari). | | | | | | | | | | | | | |
| Segue CATEGORIA III. — PRODOTTI CHIMICI, GENERI MEDICINALI, RESINE E PROFUMERIE. | | | | | | | | | | | | | |
| Sapone comune . . | Quintali | 184 | 9 568 | 184 | 9 568 | Austria-Ungheria. . . . | 281 | 16 860 | 281 | 16 860 | | | |
| (Val. I. 52 - E. 60). | id. | 14 | 728 | 14 | 728 | Belgio | 92 | 5 520 | 92 | 5 520 | | | |
| | id. | ... | ... | ... | ... | Candia. | 3 | 180 | 3 | 180 | | | |
| | id. | ... | ... | ... | ... | Danimarca. | 2 | 120 | 2 | 120 | | | |
| | id. | 20 133 | 1 046 916 | 20 083 | 1 044 316 | Francia | 37 | 2 220 | 37 | 2 220 | | | |
| | id. | 1 524 | 79 248 | 1 397 | 72 644 | Germania | 323 | 19 380 | 323 | 19 380 | | | |
| | id. | 1 570 | 81 640 | 1 553 | 80 756 | Gran Bretagna. | 25 469 | 1 528 140 | 25 469 | 1 528 140 | | | |
| | id. | 19 | 988 | 19 | 988 | Grecia | 72 | 4 320 | 72 | 4 320 | | | |
| | id. | 234 | 12 168 | 234 | 12 168 | Olanda. | ... | ... | ... | ... | | | |
| | id. | 1 | 52 | 1 | 52 | Malta | 53 | 3 480 | 53 | 3 480 | | | |
| | id. | 217 | 11 284 | 217 | 11 234 | Spagna. | 27 | 1 620 | 27 | 1 620 | | | |
| | id. | 990 | 51 480 | 990 | 51 480 | Svizzera | 852 | 51 120 | 852 | 51 120 | | | |
| | id. | 25 | 1 300 | 25 | 1 300 | Turchia Europea. . . . | 59 | 3 404 | 42 | 2 520 | | | |
| | id. | ... | ... | ... | ... | Turchia Asiatica. . . . | 42 | 2 520 | 42 | 2 520 | | | |
| | id. | ... | ... | ... | ... | India Britannica e Ceylon | 448 | 26 880 | 448 | 26 880 | | | |
| | id. | ... | ... | ... | ... | Altri Poss. Ingl. in Asia. | 2 | 120 | 2 | 120 | | | |
| | id. | ... | ... | ... | ... | Cina | 208 | 12 480 | 208 | 12 480 | | | |
| | id. | ... | ... | ... | ... | Giappone | 134 | 8 040 | 134 | 8 040 | | | |
| | id. | ... | ... | ... | ... | Altre Contr. Asiatiche . | 262 | 15 720 | 262 | 15 720 | | | |
| | id. | ... | ... | ... | ... | Egitto | 37 | 2 220 | 37 | 2 220 | | | |
| | id. | 202 | 10 504 | 202 | 10 504 | Tunisia | 172 | 10 320 | 172 | 10 320 | | | |
| | id. | 2 | 104 | 2 | 104 | Tripolitania | 29 | 1 740 | 29 | 1 740 | | | |
| | id. | ... | ... | ... | ... | Eritrea. | 1 858 | 111 480 | 1 858 | 111 480 | | | |
| | id. | ... | ... | ... | ... | Altre Contr. Africane . | 394 | 23 640 | 394 | 23 640 | | | |
| | id. | 10 | 520 | 10 | 520 | Stati Uniti | 13 654 | 819 136 | 13 614 | 818 469 | | | |
| | id. | ... | ... | ... | ... | Canada | 19 | 1 140 | 19 | 1 140 | | | |
| | id. | ... | ... | ... | ... | Altri Stati dell'Am. C. . | 714 | 42 840 | 712 | 42 840 | | | |
| | id. | ... | ... | ... | ... | Brasile. | 55 | 3 300 | 55 | 3 300 | | | |
| | id. | ... | ... | ... | ... | Perù. | 602 | 36 120 | 602 | 36 120 | | | |
| | id. | ... | ... | ... | ... | Argentina | 633 | 37 764 | 606 | 36 360 | | | |
| | id. | ... | ... | ... | ... | Uruguay. | 37 | 2 220 | 37 | 2 220 | | | |
| | id. | ... | ... | ... | ... | Chili. | 160 | 9 600 | 160 | 9 600 | | | |
| | id. | ... | ... | ... | ... | Altre Contr. dell'Am. M. | 115 | 6 900 | 115 | 6 900 | | | |
| | id. | ... | ... | ... | ... | Australia | 266 | 15 960 | 266 | 15 960 | | | |
| | | | | | | Provviste } bast. naz. . | 578 | 34 320 | 533 | 31 980 | | | |
| | | | | | | di bordo } bast. est. . | 143 | 7 844 | 51 | 3 060 | | | |
| | | 25 125 | 1 306 500 | 24 931 | 1 296 412 | | 47 832 | 2 868 368 | 47 638 | 2 858 280 | | | |

ANALISI DEL COMMERCIO GENERALE E SPECIALE D'IMPORTAZIONE E DI ESPORTAZIONE - 1906.

| MERCÌ | UNITÀ | IMPORTAZIONE | | | | PAESI DI PROVENIENZA e DI DESTINAZIONE | ESPORTAZIONE | | | |
|-------|-------|--------------------|---------------------|--------------------|---------------------|---|--------------------|---------------------|--------------------|---------------------|
| | | COMMERCIO GENERALE | | COMMERCIO SPECIALE | | | COMMERCIO GENERALE | | COMMERCIO SPECIALE | |
| | | Quan- tità | Valore — Lire | Quan- tità | Valore — Lire | | Quan- tità | Valore — Lire | Quan- tità | Valore — Lire |

(Le cifre fra parentesi indicano i valori unitari).

Segue **CATEGORIA III.** — PRODOTTI CHIMICI, GENERI MEDICINALI, RESINE E PROFUMERIE.

| | | | | | | | | | | |
|---|----------|-------|---------|--------|--------------------------------|-----------------------------|--------|---------|--------|---------|
| Sapone profumato. (Val. I. 350 - E. 200). | Quintali | 56 | 19 600 | 56 | 19 600 | Austria Ungheria . . . | 5 | 1 000 | 5 | 1 000 |
| | id. | 2 | 700 | 2 | 700 | Belgio | 54 | 10 800 | 54 | 10 800 |
| | id. | 251 | 87 850 | 244 | 85 400 | Francia | 6 | 2 100 | ... | ... |
| | id. | 572 | 200 200 | 572 | 200 200 | Germania | 18 | 3 600 | 18 | 3 600 |
| | id. | 245 | 85 750 | 243 | 85 050 | Gran Bretagna | 22 | 4 400 | 22 | 4 400 |
| | id. | ... | ... | ... | ... | Malta | 111 | 22 200 | 111 | 22 200 |
| | id. | ... | ... | ... | ... | Romania | 4 | 800 | 4 | 800 |
| | id. | 40 | 14 000 | 40 | 14 000 | Svizzera | 47 | 9 400 | 47 | 9 400 |
| | id. | 1 | 350 | 1 | 350 | Turchia Europea | 216 | 43 200 | 216 | 43 200 |
| | id. | ... | ... | ... | ... | Turchia Asiatica | 32 | 6 400 | 32 | 6 400 |
| | id. | ... | ... | ... | ... | India Britannica e Ceylon | 351 | 70 200 | 351 | 70 200 |
| | id. | ... | ... | ... | ... | Altri Pess. Ingl. in Asia | 4 | 800 | 4 | 800 |
| | id. | ... | ... | ... | ... | Altre Contr. Asiatiche . . | 7 | 1 400 | 7 | 1 400 |
| | id. | ... | ... | ... | ... | Egitto | 315 | 63 000 | 315 | 63 000 |
| | id. | ... | ... | ... | ... | Tripolitania | 1 | 200 | 1 | 200 |
| | id. | ... | ... | ... | ... | Eritrea | 99 | 19 800 | 99 | 19 800 |
| | id. | ... | ... | ... | ... | Colonia del Capo | 2 | 400 | 2 | 400 |
| | id. | ... | ... | ... | ... | Altre Contr. Africane . . | 23 | 4 600 | 23 | 4 600 |
| | id. | 13 | 6 300 | 13 | 6 300 | Stati Uniti | 5 | 1 000 | 5 | 1 000 |
| | id. | ... | ... | ... | ... | Altri Stati dell'Am. C. . . | 4 | 800 | 4 | 800 |
| id. | ... | ... | ... | ... | Brasile | 12 | 2 400 | 12 | 2 400 | |
| id. | ... | ... | ... | ... | Perù | 3 | 600 | 3 | 600 | |
| id. | ... | ... | ... | ... | Argentina | 64 | 12 800 | 64 | 12 800 | |
| id. | ... | ... | ... | ... | Chili | 5 | 1 000 | 5 | 1 000 | |
| | | | | | Provviste } bast. naz. | 4 | 1 250 | 1 | 200 | |
| | | | | | di bordo } bast. est. | ... | ... | ... | ... | |
| | | 1 185 | 414 750 | 1 176 | 411 600 | | 1 414 | 284 150 | 1 405 | 281 000 |
| Sapone di glicerina. (Val. I. 130). | Quintali | 26 | 3 380 | 26 | 3 380 | Austria-Ungheria . . . | ... | ... | ... | ... |
| | id. | 15 | 1 950 | 15 | 1 950 | Francia | ... | ... | ... | ... |
| | id. | 102 | 13 260 | 102 | 13 260 | Germania | ... | ... | ... | ... |
| | id. | 65 | 8 450 | 65 | 8 450 | Gran Bretagna | ... | ... | ... | ... |
| | | | 203 | 27 040 | 203 | 27 040 | | ... | ... | ... |
| Unti da carro o per macchine - contenenti altri olii minerali (Val. E. 20). | Quintali | ... | ... | ... | ... | Austria-Ungheria . . . | 175 | 3 500 | 175 | 3 500 |

Segue TAVOLA X.

ANALISI DEL COMMERCIO GENERALE E SPECIALE D'IMPORTAZIONE E DI ESPORTAZIONE - 1906.

| MERCÌ | UNITÀ | IMPORTAZIONE | | | | PAESI DI PROVENIENZA e DI DESTINAZIONE | ESPORTAZIONE | | | |
|-------|-------|--------------------|---------------------|--------------------|---------------------|---|--------------------|---------------------|--------------------|---------------------|
| | | COMMERCIO GENERALE | | COMMERCIO SPECIALE | | | COMMERCIO GENERALE | | COMMERCIO SPECIALE | |
| | | Quan- tità | Valore — Lire | Quan- tità | Valore — Lire | | Quan- tità | Valore — Lire | Quan- tità | Valore — Lire |

(Le cifre fra parentesi indicano i valori unitari).

Segue CATEGORIA III. — PRODOTTI CHIMICI, GENERI MEDICINALI, RESINE E PROFUMERIE.

| | | | | | | | | | | |
|---|----------|-------|---------|-------|--------------------------|----------------------------------|-------|--------|-------|--------|
| Unti da carro o per macchine composti d'olio di resina e di calce. (Val. I. 15). | Quintali | 4 478 | 67 170 | 4 478 | 67 170 | Austria-Ungheria. | ... | ... | ... | ... |
| | id. | 22 | 330 | 22 | 330 | Belgio | ... | ... | ... | ... |
| | id. | 36 | 540 | 36 | 540 | Francia | ... | ... | ... | ... |
| | id. | 6 | 90 | 6 | 90 | Germania | ... | ... | ... | ... |
| | id. | 81 | 1 215 | 81 | 1 215 | Gran Bretagna. | ... | ... | ... | ... |
| | id. | 6 | 90 | 6 | 90 | Olanda. | ... | ... | ... | ... |
| | id. | 22 | 330 | 22 | 330 | Svizzera | ... | ... | ... | ... |
| | | 4 651 | 69 765 | 4 651 | 69 765 | | ... | ... | ... | ... |
| Ceralacca (Val. I. ed E. 210). | Quintali | 8 | 1 630 | 8 | 1 630 | Austria-Ungheria. | 3 | 630 | 3 | 630 |
| | id. | 27 | 5 670 | 27 | 5 670 | Francia | 4 | 840 | 4 | 840 |
| | id. | 10 | 2 100 | 10 | 2 100 | Germania | ... | ... | ... | ... |
| | id. | 1 | 210 | 1 | 210 | Gran Bretagna. | ... | ... | ... | ... |
| | id. | ... | ... | ... | ... | Grecia | 2 | 420 | 2 | 420 |
| | id. | ... | ... | ... | ... | Spagna. | 1 | 210 | 1 | 210 |
| | id. | ... | ... | ... | ... | Svizzera | 16 | 3 360 | 16 | 3 360 |
| | id. | ... | ... | ... | ... | Turchia Europea. | 7 | 1 470 | 7 | 1 470 |
| | id. | ... | ... | ... | ... | Turchia Asiatica. | 1 | 210 | 1 | 210 |
| | id. | ... | ... | ... | ... | Altre Contr. Asiatiche | 1 | 210 | 1 | 210 |
| | id. | ... | ... | ... | ... | Egitto | 87 | 18 270 | 87 | 18 270 |
| | id. | ... | ... | ... | ... | Eritrea. | 2 | 420 | 2 | 420 |
| | id. | 3 | 630 | 3 | 630 | Stati Uniti. | ... | ... | ... | ... |
| | id. | ... | ... | ... | ... | Argentina | 4 | 840 | 4 | 840 |
| | id. | ... | ... | ... | ... | Uruguay | 1 | 210 | 1 | 210 |
| | | 49 | 10 290 | 49 | 10 290 | | 129 | 27 090 | 129 | 27 090 |
| Profumerie alcooliche. (Val. I. 600 - E. 225). | Quintali | | 3 600 | 6 | 3 600 | Austria-Ungheria. | 6 | 1 350 | 6 | 1 350 |
| | id. | 428 | 256 800 | 428 | 256 800 | Francia | 1 | 225 | 1 | 225 |
| | id. | 503 | 301 800 | 503 | 301 800 | Germania | ... | ... | ... | ... |
| | id. | 63 | 37 800 | 63 | 37 800 | Gran Bretagna. | ... | ... | ... | ... |
| | id. | ... | ... | ... | ... | Malta | 6 | 1 350 | 6 | 1 350 |
| | id. | 3 | 1 800 | 3 | 1 800 | Svizzera | 19 | 4 275 | 19 | 4 275 |
| | id. | ... | ... | ... | ... | Turchia Europea. | 9 | 2 025 | 9 | 2 025 |
| | id. | ... | ... | ... | ... | India Britannica e Ceylon | 2 | 450 | 2 | 450 |
| | id. | ... | ... | ... | ... | Cina | 7 | 1 575 | 7 | 1 575 |
| | id. | ... | ... | ... | ... | Altre Contr. Asiatiche | 5 | 1 125 | 5 | 1 125 |
| | id. | ... | ... | ... | ... | Egitto | 18 | 4 050 | 18 | 4 050 |
| | id. | ... | ... | ... | ... | Tunisia | 3 | 675 | 3 | 675 |
| | id. | ... | ... | ... | ... | Eritrea. | 52 | 11 700 | 52 | 11 700 |
| | id. | ... | ... | ... | ... | Altre Contrade Africane. | 1 | 225 | 1 | 225 |
| | id. | 8 | 4 800 | 8 | 4 800 | Stati Uniti. | 31 | 6 975 | 31 | 6 975 |
| | id. | ... | ... | ... | ... | Messico | 4 | 900 | 4 | 900 |
| | id. | ... | ... | ... | ... | Altri Stati dell'Am. C. | 4 | 900 | 4 | 900 |
| | id. | ... | ... | ... | ... | Brasile. | 29 | 6 525 | 29 | 6 525 |
| | id. | ... | ... | ... | ... | Perù. | 28 | 6 300 | 28 | 6 300 |
| | id. | ... | ... | ... | ... | Argentina | 136 | 30 600 | 136 | 30 600 |
| id. | ... | ... | ... | ... | Paraguay | 1 | 225 | 1 | 225 | |
| id. | ... | ... | ... | ... | Uruguay. | 4 | 900 | 4 | 900 | |
| id. | ... | ... | ... | ... | Chili. | 31 | 6 975 | 31 | 6 975 | |
| id. | ... | ... | ... | ... | Altre Contr. dell'Am. M. | 4 | 900 | 4 | 900 | |
| | | 1 011 | 606 600 | 1 011 | 606 600 | | 401 | 90 225 | 401 | 90 225 |

Segue TAVOLA X.

ANALISI DEL COMMERCIO GENERALE E SPECIALE D'IMPORTAZIONE E DI ESPORTAZIONE - 1906.

| MERCÌ | UNITÀ | IMPORTAZIONE | | | | -PAESI DI PROVENIENZA e DI DESTINAZIONE | ESPORTAZIONE | | | |
|-------|-------|--------------------|---------------------|--------------------|---------------------|--|--------------------|---------------------|--------------------|---------------------|
| | | COMMERCIO GENERALE | | COMMERCIO SPECIALE | | | COMMERCIO GENERALE | | COMMERCIO SPECIALE | |
| | | Quan- tità | Valore — Lire | Quan- tità | Valore — Lire | | Quan- tità | Valore — Lire | Quan- tità | Valore — Lire |

(Le cifre fra parentesi indicano i valori unitari).

Segue CATEGORIA III — PRODOTTI CHIMICI, GENERI MEDICINALI, RESINE E PROFUMERIE.

| | | | | | | | | | | | |
|--|----------|------------|---------|------------|---------------------|---------------------------|--------|------------|---------|------------|---------|
| Profumerie non al- cooliche. (Val. I. 600 - E. 380). | Quintali | 39 | 23 400 | 39 | 23 400 | Austria-Ungheria. . . . | 65 | 24 700 | 65 | 24 700 | |
| | id. | 1 | 600 | 1 | 600 | Belgio | 38 | 14 440 | 38 | 14 440 | |
| | id. | 421 | 252 600 | 421 | 252 600 | Francia | 10 | 3 800 | 10 | 3 800 | |
| | id. | 387 | 232 200 | 387 | 232 200 | Germania | 137 | 52 060 | 137 | 52 010 | |
| | id. | 136 | 81 600 | 136 | 81 600 | Gran Bretagna | 119 | 45 220 | 119 | 45 220 | |
| | id. | ... | ... | ... | ... | Malta. | 30 | 11 400 | 30 | 11 400 | |
| | id. | ... | ... | ... | ... | Portogallo | 5 | 1 900 | 5 | 1 900 | |
| | id. | ... | ... | ... | ... | Russia | 1 | 380 | 1 | 380 | |
| | id. | ... | ... | ... | ... | Spagna | 2 | 760 | 2 | 760 | |
| | id. | 3 | 1 800 | 3 | 1 800 | Svizzera | 29 | 11 020 | 29 | 11 020 | |
| | id. | ... | ... | ... | ... | Turchia Europea. . . . | 25 | 9 500 | 25 | 9 500 | |
| | id. | ... | ... | ... | ... | Turchia Asiatica. . . . | 5 | 1 900 | 5 | 1 900 | |
| | id. | ... | ... | ... | ... | India Britannica e Ceylon | 2 | 760 | 2 | 760 | |
| | id. | ... | ... | ... | ... | Cina | 15 | 5 700 | 15 | 5 700 | |
| | id. | 7 | 4 200 | 7 | 4 200 | Giappone | ... | ... | ... | ... | |
| | id. | ... | ... | ... | ... | Egitto | 81 | 30 780 | 81 | 30 780 | |
| | id. | ... | ... | ... | ... | Tunisia | 7 | 2 660 | 7 | 2 660 | |
| | id. | ... | ... | ... | ... | Eritrea. | 83 | 31 540 | 83 | 31 540 | |
| | id. | 9 | 5 400 | 9 | 5 400 | Stati Uniti. | 43 | 16 340 | 43 | 16 340 | |
| | id. | ... | ... | ... | ... | Altri Stati dell'Am. C. | 6 | 2 280 | 6 | 2 280 | |
| id. | ... | ... | ... | ... | Brasile | 8 | 3 040 | 8 | 3 040 | | |
| id. | ... | ... | ... | ... | Perù. | 5 | 1 900 | 5 | 1 900 | | |
| id. | ... | ... | ... | ... | Argentina | 102 | 38 760 | 102 | 38 760 | | |
| id. | ... | ... | ... | ... | Chili. | 100 | 38 000 | 100 | 38 000 | | |
| | | 1 003 | 601 800 | 1 003 | 601 800 | | | 918 | 348 840 | 918 | 348 840 |
| Totale della III Categoria. . | | 84 261 337 | | 82 956 970 | | | | 64 648 031 | | 63 343 664 | |

Segue TAVOLA X.

ANALISI DEL COMMERCIO GENERALE E SPECIALE D'IMPORTAZIONE E DI ESPORTAZIONE - 1906.

| MERCÌ | UNITÀ | IMPORTAZIONE | | | | PAESI DI PROVENIENZA e DI DESTINAZIONE | ESPORTAZIONE | | | |
|--|---|--------------------|---------------------|--------------------|---------------------|---|----------------------------|---------------------|--------------------|---------------------|
| | | COMMERCIO GENERALE | | COMMERCIO SPECIALE | | | COMMERCIO GENERALE | | COMMERCIO SPECIALE | |
| | | Quan- tità | Valore — Lire | Quan- tità | Valore — Lire | | Quan- tità | Valore — Lire | Quan- tità | Valore — Lire |
| CATEGORIA IV — COLORI E GENERI PER TINTA E PER CONCIA. | | | | | | | | | | |
| Legni per tinta e per concia, non macinati. (Val. I, 17. 50 - E. 18). | Quintali | 2 240 | 39 200 | 2 240 | 39 200 | Austria-Ungheria . . . | 478 | 8 604 | 478 | 8 604 |
| | id. | 1 772 | 31 010 | 1 772 | 31 010 | Belgio | ... | ... | ... | ... |
| | id. | 1 790 | 31 325 | 1 790 | 31 325 | Francia | 13 | 234 | 13 | 234 |
| | id. | 440 | 7 475 | 440 | 7 475 | Germania | 93 | 1 764 | 93 | 1 764 |
| | id. | 324 | 5 670 | 324 | 5 670 | Gran Bretagna | ... | ... | ... | ... |
| | id. | 10 926 | 191 205 | 10 926 | 191 205 | Grecia | 47 | 846 | 47 | 846 |
| | id. | ... | ... | ... | ... | Malta | 5 | 90 | 5 | 90 |
| | id. | ... | ... | ... | ... | Svizzera | 220 | 3 960 | 220 | 3 960 |
| | id. | 1 440 | 24 675 | 1 440 | 24 675 | Turchia Europea | 15 | 270 | 15 | 270 |
| | id. | 4 498 | 73 465 | 4 498 | 73 465 | Turchia Asiatica | ... | ... | ... | ... |
| | id. | 818 | 14 345 | 818 | 14 345 | India Britannica e Ceylon | ... | ... | ... | ... |
| | id. | ... | ... | ... | ... | Tunisia | 549 | 9 342 | 549 | 9 342 |
| | id. | 3 860 | 67 550 | 3 860 | 67 550 | Algeria | ... | ... | ... | ... |
| | id. | 200 | 3 500 | 200 | 3 500 | Altre Contr. Africane | ... | ... | ... | ... |
| | id. | 8 322 | 145 635 | 8 322 | 145 635 | Stati Uniti | ... | ... | ... | ... |
| | id. | 175 002 | 3 062 535 | 175 002 | 3 062 535 | Argentina | ... | ... | ... | ... |
| | id. | 12 452 | 242 660 | 12 452 | 242 660 | Uruguay | ... | ... | ... | ... |
| | | 223 424 | 3 909 920 | 223 424 | 3 909 920 | | 1 395 | 25 110 | 1 395 | 25 110 |
| | Radiche, cortecce e frutti per tinta e per concia, non macinati. (Val. I, ed E. 22). | Quintali | 30 142 | 663 124 | 30 142 | 663 124 | Austria-Ungheria | 2 488 | 48 136 | 2 488 |
| id. | | 195 | 4 290 | 195 | 4 290 | Candia | ... | ... | ... | ... |
| id. | | 21 462 | 472 164 | 21 462 | 472 164 | Francia | 105 | 2 340 | 105 | 2 340 |
| id. | | 1 696 | 37 342 | 1 696 | 37 342 | Germania | 52 | 1 444 | 52 | 1 444 |
| id. | | 3 466 | 69 652 | 3 466 | 69 652 | Gran Bretagna | 30 | 660 | 30 | 600 |
| id. | | 6 668 | 146 696 | 6 668 | 146 696 | Grecia | ... | ... | ... | ... |
| id. | | 499 | 10 978 | 499 | 10 978 | Olanda | ... | ... | ... | ... |
| id. | | ... | ... | ... | ... | Russia | 47 | 1 034 | 47 | 1 034 |
| id. | | 24 751 | 544 522 | 24 751 | 544 522 | Spagna | ... | ... | ... | ... |
| id. | | 285 | 6 270 | 285 | 6 270 | Svizzera | 2 380 | 52 558 | 2 380 | 52 558 |
| id. | | 1 952 | 42 944 | 1 952 | 42 944 | Turchia Europea | ... | ... | ... | ... |
| id. | | 57 273 | 1 260 006 | 57 273 | 1 260 006 | Turchia Asiatica | ... | ... | ... | ... |
| id. | | 7 548 | 166 056 | 7 548 | 166 056 | India Britannica e Ceylon | ... | ... | ... | ... |
| id. | | ... | ... | ... | ... | Egitto | 89 | 1 958 | 89 | 1 958 |
| id. | | 28 382 | 624 404 | 28 382 | 624 404 | Tunisia | ... | ... | ... | ... |
| id. | | 163 | 3 586 | 163 | 3 586 | Tripolitania | 15 | 330 | 15 | 330 |
| id. | | 40 581 | 892 782 | 40 581 | 892 782 | Algeria | ... | ... | ... | ... |
| id. | | 594 | 13 068 | 594 | 13 068 | Stati Uniti | ... | ... | ... | ... |
| id. | | 7 203 | 158 466 | 7 203 | 158 466 | Altri Stati dell'Am. C. | ... | ... | ... | ... |
| id. | | 110 | 2 420 | 110 | 2 420 | Brasile | ... | ... | ... | ... |
| id. | 101 | 2 222 | 101 | 2 222 | Argentina | ... | ... | ... | ... | |
| id. | 317 | 6 974 | 317 | 6 974 | Australia | ... | ... | ... | ... | |
| | 233 088 | 5 127 936 | 233 088 | 5 127 936 | | 4 915 | 108 130 | 4 915 | 108 130 | |

ANALISI DEL COMMERCIO GENERALE E SPECIALE D'IMPORTAZIONE E DI ESPORTAZIONE - 1906.

| MERCÌ | UNITÀ | IMPORTAZIONE | | | | PAESI DI PROVENIENZA e DI DESTINAZIONE | ESPORTAZIONE | | | |
|-------|-------|--------------------|---------------------|--------------------|---------------------|---|--------------------|---------------------|--------------------|---------------------|
| | | COMMERCIO GENERALE | | COMMERCIO SPECIALE | | | COMMERCIO GENERALE | | COMMERCIO SPECIALE | |
| | | Quan- tità | Valore — Lire | Quan- tità | Valore — Lire | | Quan- tità | Valore — Lire | Quan- tità | Valore — Lire |

(Le cifre fra parentesi indicano i valori unitari).

Segue **CATEGORIA IV** — COLORI E GENERI PER TINTA E PER CONCIA.

| | | | | | | | | | | | |
|---|----------|--------|--------|---------|--------|---|--------|---------|-----------|---------|-----------|
| Sommacco, non macinato. (Val. I. ed E. 18). | Quintali | ... | ... | ... | ... | Austria-Ungheria. | 7 626 | 137 268 | 7 626 | 137 268 | |
| | id. | ... | ... | ... | ... | Belgio | 31 845 | 573 210 | 31 845 | 573 210 | |
| | id. | ... | ... | ... | ... | Danimarca | 271 | 4 878 | 271 | 4 878 | |
| | id. | ... | ... | ... | ... | Francia | 40 731 | 733 158 | 40 731 | 733 158 | |
| | id. | 50 | 900 | 10 | 900 | Germania | 12 661 | 227 898 | 12 661 | 227 898 | |
| | id. | ... | ... | ... | ... | Gran Bretagna. | 48 535 | 873 630 | 48 535 | 873 630 | |
| | id. | ... | ... | ... | ... | Malta | 9 | 162 | 9 | 162 | |
| | id. | ... | ... | ... | ... | Olanda | 521 | 9 378 | 521 | 9 378 | |
| | id. | ... | ... | ... | ... | Russia | 2 091 | 37 638 | 2 091 | 37 638 | |
| | id. | 402 | 1 836 | 402 | 1 836 | Stati Uniti | 29 893 | 538 074 | 29 893 | 538 074 | |
| | | 152 | 2 736 | (a) 152 | | | | 174 183 | 3 135 294 | 174 183 | 3 135 294 |
| Altre foglie, licheni, fiori, erbe per tinta e per concia, non macinati. (Val. I. 28. - E. 24). | Quintali | 5 | 140 | 5 | 140 | Austria-Ungheria. | 20 | 480 | 20 | 480 | |
| | id. | 436 | 12 208 | 436 | 12 208 | Germania | ... | ... | ... | ... | |
| | id. | 83 | 2 324 | 83 | 2 324 | Gran Bretagna. | 5 | 120 | 5 | 120 | |
| | id. | 450 | 4 200 | 450 | 4 200 | Grecia | ... | ... | ... | ... | |
| | | 674 | 18 872 | 674 | 18 872 | | 25 | 600 | 25 | 600 | |
| Legni per tinta e per concia, macinati. (Val. I. 20. - E. 22). | Quintali | 1 | 20 | 1 | 20 | Austria-Ungheria. | ... | ... | ... | ... | |
| | id. | 22 | 440 | 22 | 440 | Belgio | ... | ... | ... | ... | |
| | id. | 267 | 5 340 | 267 | 5 340 | Francia | 13 | 286 | 13 | 286 | |
| | id. | 7 | 140 | 7 | 140 | Germania | ... | ... | ... | ... | |
| | id. | 10 | 200 | 10 | 200 | Gran Bretagna. | ... | ... | ... | ... | |
| | id. | ... | ... | ... | ... | Malta | 10 | 220 | 10 | 220 | |
| | id. | 21 | 420 | 21 | 420 | Olanda | ... | ... | ... | ... | |
| | id. | 10 | 200 | 10 | 200 | India Britannica e Ceylon | ... | ... | ... | ... | |
| | id. | ... | ... | ... | ... | Tunisia | 29 | 638 | 29 | 638 | |
| | id. | ... | ... | ... | ... | Argentina | 18 | 396 | 18 | 396 | |
| | | 338 | 6 760 | 338 | 6 760 | Provviste di bordo } bast. naz. | 422 | 9 284 | 422 | 9 284 | |
| | | | | | | | | ... | ... | | |
| | | | | | | | | 492 | 10 821 | 492 | 10 824 |
| Radiche, cortecce e frutti per tinta e per concia, macinati. (Val. I. ed E. 24). | Quintali | 133 | 3 192 | 133 | 3 192 | Austria-Ungheria. | ... | ... | ... | ... | |
| | id. | 1 438 | 34 512 | 1 438 | 34 512 | Francia | 15 | 360 | 15 | 360 | |
| | id. | 4 | 96 | 4 | 96 | Germania | ... | ... | ... | ... | |
| | id. | ... | ... | ... | ... | Svizzera | 101 | 2 424 | 101 | 2 424 | |
| | id. | ... | ... | ... | ... | Egitto | 64 | 1 536 | 64 | 1 536 | |
| | id. | ... | ... | ... | ... | Eritrea | 20 | 400 | 20 | 480 | |
| | 1 575 | 37 800 | 1 575 | 37 800 | | 200 | 4 800 | 200 | 4 800 | | |

(a) Merce di produzione nazionale reimportata.

Segue TAVOLA X.

ANALISI DEL COMMERCIO GENERALE E SPECIALE D'IMPORTAZIONE E DI ESPORTAZIONE - 1906.

| MERCÌ | UNITÀ | IMPORTAZIONE | | | | PAESI DI PROVENIENZA e DI DESTINAZIONE | ESPORTAZIONE | | | |
|-------|-------|--------------------|---------------------|--------------------|---------------------|---|--------------------|---------------------|--------------------|---------------------|
| | | COMMERCIO GENERALE | | COMMERCIO SPECIALE | | | COMMERCIO GENERALE | | COMMERCIO SPECIALE | |
| | | Quan- tità | Valore — Lire | Quan- tità | Valore — Lire | | Quan- tità | Valore — Lire | Quan- tità | Valore — Lire |

(Le cifre fra parentesi indicano i valori unitari).

Segue **CATEGORIA IV** — COLORI E GENERI PER TINTA E PER CONCIA.

| | | | | | | | | | | |
|---|----------|-----|-----|-----|-----|---------------------------|-----------|-----------|-----------|-----------|
| Sommacco, macinato. (Val. E. 20). | Quintali | ... | ... | ... | ... | Austria-Ungheria. | 6 960 | 139 200 | 6 960 | 139 200 |
| | id. | ... | ... | ... | ... | Belgio | 17 245 | 344 900 | 17 245 | 344 900 |
| | id. | ... | ... | ... | ... | Danimarca. | 28 | 560 | 28 | 560 |
| | id. | ... | ... | ... | ... | Francia | 26 678 | 533 560 | 26 678 | 533 560 |
| | id. | ... | ... | ... | ... | Germania | 5 849 | 116 980 | 5 849 | 116 980 |
| | id. | ... | ... | ... | ... | Gran Bretagna. | 84 968 | 1 699 360 | 84 968 | 1 699 360 |
| | id. | ... | ... | ... | ... | Grecia | 14 | 280 | 14 | 280 |
| | id. | ... | ... | ... | ... | Malta | 18 | 360 | 18 | 360 |
| | id. | ... | ... | ... | ... | Olanda | 2 916 | 58 320 | 2 916 | 58 320 |
| | id. | ... | ... | ... | ... | Russia | 384 | 7 680 | 384 | 7 680 |
| | id. | ... | ... | ... | ... | Spagna | 558 | 11 160 | 558 | 11 160 |
| | id. | ... | ... | ... | ... | Svizzera | 224 | 4 480 | 224 | 4 480 |
| | id. | ... | ... | ... | ... | India Britannica e Ceylon | 50 | 1 000 | 50 | 1 000 |
| | id. | ... | ... | ... | ... | Tunisia | 199 | 3 980 | 199 | 3 980 |
| | id. | ... | ... | ... | ... | Stati Uniti. | 57 879 | 1 157 580 | 57 879 | 1 157 580 |
| | id. | ... | ... | ... | ... | Argentina | 553 | 11 060 | 553 | 11 060 |
| | id. | ... | ... | ... | ... | Chili. | 150 | 3 000 | 150 | 3 000 |
| | | ... | ... | ... | | 204 673 | 4 093 460 | 204 673 | 4 093 460 | |

| | | | | | | | | | | |
|---|----------|-----|-------|-----|-------|---------------------------|-----|-------|-----|-------|
| Altre foglie, licheni, fiori, erbe per tinta e per concia, macinati (Val. I. 31 - E. 35). | Quintali | 99 | 3 069 | 99 | 3 069 | Francia | ... | ... | ... | ... |
| | id. | ... | ... | ... | ... | Gran Bretagna. | 79 | 2 765 | 79 | 2 765 |
| | id. | 5 | 155 | 5 | 155 | Turchia Europea | ... | ... | ... | ... |
| | id. | ... | ... | ... | ... | Tunisia | 4 | 140 | 4 | 140 |
| | id. | ... | ... | ... | ... | Uruguay. | 56 | 1 960 | 56 | 1 960 |
| | id. | ... | ... | ... | ... | Chili. | 5 | 175 | 5 | 175 |
| | | 104 | 3 224 | 104 | 3 224 | | 144 | 5 040 | 144 | 5 040 |

| | | | | | | | | | | |
|--|----------|-------|---------|---------|---------|----------------------------|-----|-------|-------|-------|
| Gambier. (Val. I. ed E. 58). | Quintali | 21 | 1 218 | 21 | 1 218 | Germania | ... | ... | ... | ... |
| | id. | 31 | 1 798 | 31 | 1 798 | Gran Bretagna. | ... | ... | ... | ... |
| | id. | ... | ... | ... | ... | Grecia | 3 | 174 | 3 | 174 |
| | id. | ... | ... | ... | ... | Spagna | 52 | 3 016 | 52 | 3 016 |
| | id. | ... | ... | ... | ... | Turchia Asiatica | 32 | 1 856 | 32 | 1 856 |
| | id. | 5 441 | 315 578 | 5 441 | 315 578 | India Britannica e Ceylon | ... | ... | ... | ... |
| | id. | 110 | 6 380 | 110 | 6 380 | Cina. | ... | ... | ... | ... |
| | id. | ... | ... | ... | ... | Brasile. | 16 | 928 | 16 | 928 |
| | id. | ... | ... | ... | ... | Argentina | 2 | 116 | 2 | 116 |
| | | | 5 603 | 324 974 | 5 603 | 324 974 | | 105 | 6 090 | 105 |

ANALISI DEL COMMERCIO GENERALE E SPECIALE D'IMPORTAZIONE E DI ESPORTAZIONE - 1906.

| MERCÌ | UNITÀ | IMPORTAZIONE | | | | PAESI DI PROVENIENZA e DI DESTINAZIONE | ESPORTAZIONE | | | |
|-------|-------|--------------------|---------------------|--------------------|---------------------|---|--------------------|---------------------|--------------------|---------------------|
| | | COMMERCIO GENERALE | | COMMERCIO SPECIALE | | | COMMERCIO GENERALE | | COMMERCIO SPECIALE | |
| | | Quan- tità | Valore — Lire | Quan- tità | Valore — Lire | | Quan- tità | Valore — Lire | Quan- tità | Valore — Lire |

(Le cifre fra parentesi indicano i valori unitari).

Segue CATEGORIA IV — COLORI E GENERI PER TINTA E PER CONCIA.

| | | | | | | | | | | |
|---|----------|-------|-----------|-------|-----------|---------------------------|-----|--------|-----|--------|
| Indaco naturale (Val. I. ed E. 650). | Quintali | 270 | 175 500 | 270 | 175 500 | Austria-Ungheria. . . . | 2 | 1 300 | 2 | 1 300 |
| | id. | 10 | 6 500 | 10 | 6 500 | Belgio | ... | ... | ... | ... |
| | id. | 178 | 115 700 | 178 | 115 700 | Francia | 3 | 1 950 | 3 | 1 950 |
| | id. | 481 | 312 650 | 481 | 312 650 | Germania | 1 | 650 | 1 | 650 |
| | id. | 249 | 161 850 | 249 | 161 850 | Gran Bretagna. | 24 | 15 600 | 24 | 15 600 |
| | id. | ... | ... | ... | ... | Grecia | 51 | 33 150 | 51 | 33 150 |
| | id. | ... | ... | ... | ... | Malta | 1 | 650 | 1 | 650 |
| | id. | 34 | 22 100 | 34 | 22 100 | Olanda. | ... | ... | ... | ... |
| | id. | 3 | 1 950 | 3 | 1 950 | Romania. | ... | ... | ... | ... |
| | id. | ... | ... | ... | ... | Svizzera | 1 | 650 | 1 | 650 |
| | id. | ... | ... | ... | ... | Turchia Europea. | 44 | 28 600 | 44 | 28 600 |
| | id. | ... | ... | ... | ... | Turchia Asiatica. | 9 | 5 850 | 9 | 5 850 |
| | id. | 192 | 124 800 | 192 | 124 800 | India Britannica e Ceylon | 3 | 1 950 | 3 | 1 950 |
| | id. | 2 | 1 300 | 2 | 1 300 | Brasile. | ... | ... | ... | ... |
| | | 1 419 | 922 350 | 1 419 | 922 350 | | 139 | 90 350 | 139 | 90 350 |
| Indaco sintetico (Val. I. 350). | Quintali | 1 | 350 | 1 | 350 | Austria-Ungheria. . . . | ... | ... | ... | ... |
| | id. | 2 955 | 1 034 250 | 2 955 | 1 034 250 | Germania | ... | ... | ... | ... |
| | | 2 956 | 1 034 600 | 2 956 | 1 034 600 | | ... | ... | ... | ... |
| Cocciniglia e ker- mes. (Val. I. 220). | Quintali | 22 | 4 840 | 22 | 4 840 | Francia. | ... | ... | ... | ... |
| | id. | 25 | 5 500 | 25 | 5 500 | Gran Bretagna. | ... | ... | ... | ... |
| | | 47 | 10 340 | 47 | 10 340 | | ... | ... | ... | ... |
| Prussiato di potas- sa giallo e rosso. (Val. I. ed E. 140). | Quintali | 33 | 4 620 | 33 | 4 620 | Austria-Ungheria. . . . | ... | ... | ... | ... |
| | id. | 89 | 12 460 | 89 | 12 460 | Francia | ... | ... | ... | ... |
| | id. | 1 296 | 181 440 | 1 296 | 181 440 | Germania | ... | ... | ... | ... |
| | id. | 857 | 119 980 | 857 | 119 980 | Gran Bretagna. | ... | ... | ... | ... |
| | id. | 456 | 63 840 | 456 | 63 840 | Olanda. | ... | ... | ... | ... |
| | id. | 132 | 18 480 | 132 | 18 480 | Svizzera | ... | ... | ... | ... |
| | id. | ... | ... | ... | ... | Turchia Europea. | 12 | 1 680 | 12 | 1 680 |
| | | 2 863 | 400 820 | 2 863 | 400 820 | | 12 | 1 680 | 12 | 1 680 |

ANALISI DEL COMMERCIO GENERALE E SPECIALE D'IMPORTAZIONE E DI ESPORTAZIONE - 1906.

| MERCÌ | UNITÀ | IMPORTAZIONE | | | | PAESI DI PROVENIENZA e DI DESTINAZIONE | ESPORTAZIONE | | | |
|-------|-------|-----------------------|---------------------|-----------------------|---------------------|---|-----------------------|---------------------|-----------------------|---------------------|
| | | COMMERCIO GENERALE | | COMMERCIO SPECIALE | | | COMMERCIO GENERALE | | COMMERCIO SPECIALE | |
| | | Quan- tità | Valore — Lire | Quan- tità | Valore — Lire | | Quan- tità | Valore — Lire | Quan- tità | Valore — Lire |

(Le cifre fra parentesi indicano i valori unitari).

Segue CATEGORIA IV — COLORI E GENERI PER TINTA E PER CONCIA.

| | | | | | | | | | | |
|---|----------|--------|-----------|-----------|-----------|--------------------------------|--------------------------------|---------|---------|---------|
| Estratti coloranti di legni da tinta ed altre specie tintorie di qualsiasi sorta. (Val. I. ed E. 90). | Quintali | 78 | 7 020 | 78 | 7 020 | Austria-Ungheria. . . . | 360 | 32 400 | 360 | 32 400 |
| | id. | 35 | 3 450 | 35 | 3 450 | Belgio | 21 | 1 890 | 3 | 270 |
| | id. | 2 326 | 209 340 | 2 326 | 209 340 | Francia | 358 | 32 220 | 358 | 32 220 |
| | id. | 825 | 74 250 | 825 | 74 250 | Germania | ... | ... | ... | ... |
| | id. | 1 963 | 176 670 | 1 963 | 176 670 | Gran Bretagna | ... | ... | ... | ... |
| | id. | 30 | 2 700 | 30 | 2 700 | Olanda | ... | ... | ... | ... |
| | id. | ... | ... | ... | ... | Portogallo | 43 | 4 470 | 13 | 1 170 |
| | id. | ... | ... | ... | ... | Spagna | 88 | 7 920 | 88 | 7 920 |
| | id. | 97 | 8 730 | 97 | 8 730 | Svizzera | 836 | 75 240 | 828 | 74 520 |
| | id. | ... | ... | ... | ... | Turchia Europea | 69 | 6 210 | 69 | 6 210 |
| | id. | 38 | 3 420 | 38 | 3 420 | India Britannica e Ceylon | ... | ... | ... | ... |
| | id. | 2 307 | 207 630 | 2 284 | 205 290 | Stati Uniti | ... | ... | ... | ... |
| | id. | 85 | 7 650 | 85 | 7 650 | Altri Stati dell'Am. C. . . | ... | ... | ... | ... |
| | id. | 66 | 5 940 | 66 | 5 940 | Brasile | 15 | 1 350 | 15 | 1 350 |
| | id. | 53 | 4 770 | 53 | 4 770 | Argentina | 39 | 3 510 | 39 | 3 510 |
| | id. | 6 | 540 | 6 | 540 | Australia | ... | ... | ... | ... |
| | | | 7 909 | 711 810 | 7 883 | 709 470 | | 1 799 | 161 910 | 1 773 |
| Colori in mattonelle, in polvere o di qualsiasi altra sorta. (Val. I. 160. - E. 50). | Quintali | 346 | 55 360 | 346 | 55 360 | Austria-Ungheria. . . . | 81 | 4 050 | 81 | 4 050 |
| | id. | 1 053 | 168 480 | 1 053 | 168 480 | Belgio | 12 | 600 | 12 | 600 |
| | id. | ... | ... | ... | ... | Danimarca | 122 | 6 400 | 122 | 6 400 |
| | id. | 1 592 | 254 720 | 1 584 | 252 960 | Francia | 135 | 6 750 | 135 | 6 750 |
| | id. | 11 365 | 1 848 400 | 11 256 | 1 800 960 | Germania | 16 | 800 | 16 | 800 |
| | id. | ... | ... | ... | ... | Gibilterra | 19 | 950 | 19 | 950 |
| | id. | 1 521 | 243 360 | 1 472 | 235 520 | Gran Bretagna | 70 | 3 500 | 70 | 3 500 |
| | id. | 4 | 160 | 4 | 160 | Malta | ... | ... | ... | ... |
| | id. | 1 592 | 254 720 | 1 592 | 254 720 | Olanda | 45 | 2 800 | 45 | 2 800 |
| | id. | ... | ... | ... | ... | Spagna | 501 | 25 050 | 501 | 25 050 |
| | id. | 659 | 105 440 | 659 | 105 440 | Svizzera | 139 | 6 950 | 139 | 6 950 |
| | id. | ... | ... | ... | ... | Turchia Europea | 201 | 10 050 | 201 | 10 050 |
| | id. | ... | ... | ... | ... | Turchia Asiatica | 144 | 7 200 | 144 | 7 200 |
| | id. | 12 | 1 920 | 12 | 1 920 | India Britannica e Ceylon | 20 | 1 000 | 20 | 1 000 |
| | id. | ... | ... | ... | ... | Giappone | 5 | 250 | 5 | 250 |
| | id. | ... | ... | ... | ... | Possedimenti Olandesi . . | 967 | 48 350 | 967 | 48 350 |
| | id. | 8 | 1 280 | 8 | 1 280 | Egitto | 33 | 1 650 | 33 | 1 650 |
| | id. | 4 | 640 | 4 | 640 | Tunisia | 10 | 500 | 10 | 500 |
| | id. | ... | ... | ... | ... | Tripolitania | 6 | 300 | 6 | 300 |
| | id. | ... | ... | ... | ... | Algeria | 17 | 850 | 17 | 850 |
| | id. | ... | ... | ... | ... | Marocco | 59 | 2 950 | 59 | 2 950 |
| | id. | ... | ... | ... | ... | Eritrea | 9 | 450 | 9 | 450 |
| | id. | 173 | 27 680 | 168 | 26 880 | Altre Contr. Africane . . | 264 | 24 750 | 159 | 7 950 |
| | id. | ... | ... | ... | ... | Stati Uniti | 3 | 150 | 3 | 150 |
| | id. | ... | ... | ... | ... | Altre Antille | 120 | 6 000 | 120 | 6 000 |
| | id. | ... | ... | ... | ... | Altri Stati dell'Am. C. . . | 202 | 10 400 | 202 | 10 400 |
| | id. | ... | ... | ... | ... | Brasile | 137 | 6 850 | 137 | 6 850 |
| | id. | ... | ... | ... | ... | Perù | 1 640 | 82 440 | 1 636 | 81 800 |
| | id. | ... | ... | ... | ... | Argentina | 303 | 15 150 | 303 | 15 150 |
| | id. | ... | ... | ... | ... | Uruguay | 13 | 650 | 13 | 650 |
| | id. | ... | ... | ... | ... | Chil. | 77 | 3 850 | 77 | 3 850 |
| | id. | ... | ... | ... | ... | Altre Contr. dell'Am. M. | 2 646 | 134 940 | 2 622 | 134 100 |
| | | | 18 326 | 2 932 160 | 18 152 | 2 904 320 | Provviste } bast. naz. | 666 | 37 260 | 630 |
| | | | | | | Provviste } bast. est. | | | | |
| | | | | | | | 8 682 | 453 240 | 8 508 | 425 400 |

Segue TAVOLA X.

ANALISI DEL COMMERCIO GENERALE E SPECIALE D'IMPORTAZIONE E DI ESPORTAZIONE - 1906

| MERCÌ | UNITÀ | IMPORTAZIONE | | | | PAESI DI PROVENIENZA e DI DESTINAZIONE | ESPORTAZIONE | | | |
|-------|-------|-----------------------|---------------------|-----------------------|---------------------|---|-----------------------|---------------------|-----------------------|---------------------|
| | | COMMERCIO GENERALE | | COMMERCIO SPECIALE | | | COMMERCIO GENERALE | | COMMERCIO SPECIALE | |
| | | Quan- tità | Valore — Lire | Quan- tità | Valore — Lire | | Quan- tità | Valore — Lire | Quan- tità | Valore — Lire |

(Le cifre fra parentesi indicano i valori unitari).

Segue CATEGORIA IV - COLORI E GENERI PER TINTA E PER CONCIA.

| | | | | | | | | | | | |
|--|----------|-------|---------|--------|---|---|--------------------------|---------|--------|---------|--------|
| Vernici a spirito . (Val. I. ed E. 140). | Quintali | 17 | 2 380 | 17 | 2 380 | Austria-Ungheria . . . | ... | ... | ... | ... | |
| | id. | 11 | 1 540 | 11 | 1 540 | Belgio | ... | ... | ... | ... | |
| | id. | 34 | 4 760 | 34 | 4 760 | Francia | ... | ... | ... | ... | |
| | id. | 144 | 20 460 | 144 | 20 460 | Germania | ... | ... | ... | ... | |
| | id. | 8 | 4 420 | 8 | 4 420 | Gran Bretagna | ... | ... | ... | ... | |
| | id. | ... | ... | ... | ... | Malta | 4 | 560 | 4 | 560 | |
| | id. | 2 | 280 | 2 | 280 | Olanda | ... | ... | ... | ... | |
| | id. | 2 | 280 | 2 | 280 | Svizzera | 1 | 140 | 1 | 140 | |
| | id. | ... | ... | ... | ... | Brasile | 65 | 9 100 | 65 | 9 100 | |
| | id. | ... | ... | ... | ... | Perù | 27 | 3 780 | 27 | 3 780 | |
| | id. | ... | ... | ... | ... | Argentina | 1 | 140 | 1 | 140 | |
| | | | | | | Provviste di bordo } bast. naz. | 2 | 280 | 2 | 280 | |
| | | | | | | | ... } bast. est. | ... | ... | ... | ... |
| | | | 218 | 30 520 | 218 | 30 520 | | 100 | 14 000 | 100 | 14 000 |
| Vernici senza spi- rito contenenti oli minerali. (Val. I. ed E. 195). | Quintali | 89 | 17 355 | 89 | 17 355 | Austria-Ungheria . . . | 6 | 4 170 | ... | ... | |
| | id. | 3 | 585 | 3 | 585 | Belgio | ... | ... | ... | ... | |
| | id. | 386 | 75 270 | 382 | 74 490 | Francia | 52 | 10 140 | 52 | 10 140 | |
| | id. | 467 | 91 065 | 467 | 91 065 | Germania | ... | ... | ... | ... | |
| | id. | 376 | 73 320 | 328 | 63 960 | Gran Bretagna | 48 | 9 360 | 25 | 4 875 | |
| | id. | ... | ... | ... | ... | Grecia | 63 | 12 285 | 53 | 10 335 | |
| | id. | 2 | 390 | 2 | 390 | Malta | 21 | 4 095 | 21 | 4 095 | |
| | id. | 1 | 195 | 1 | 195 | Olanda | ... | ... | ... | ... | |
| | id. | ... | ... | ... | ... | Spagna | 31 | 6 045 | 31 | 6 045 | |
| | id. | 50 | 9 750 | 50 | 9 750 | Svizzera | ... | ... | ... | ... | |
| | id. | ... | ... | ... | ... | Turchia Europea | 34 | 6 630 | 34 | 6 630 | |
| | id. | ... | ... | ... | ... | India Britannica e Ceylon | 9 | 4 755 | 9 | 4 755 | |
| | id. | ... | ... | ... | ... | Tunisia | 23 | 4 485 | 23 | 4 485 | |
| | id. | ... | ... | ... | ... | Marocco | 2 | 390 | 2 | 390 | |
| | id. | 887 | 172 965 | 887 | 172 965 | Stati Uniti | 3 | 585 | 3 | 585 | |
| | id. | 3 | 585 | 3 | 585 | Brasile | 82 | 15 900 | 82 | 15 900 | |
| | id. | ... | ... | ... | ... | Perù | 1 | 195 | 1 | 195 | |
| | id. | ... | ... | ... | ... | Argentina | 31 | 6 045 | 24 | 4 680 | |
| | | | | | Provviste di bordo } bast. naz. | 436 | 85 020 | 430 | 83 850 | | |
| | | | | | | ... } bast. est. | 36 | 7 020 | 36 | 7 020 | |
| | | 2 264 | 441 480 | 2 212 | 431 340 | | 878 | 171 210 | 826 | 161 070 | |

ANALISI DEL COMMERCIO GENERALE E SPECIALE D'IMPORTAZIONE E DI ESPORTAZIONE - 1906.

| MERCÌ | UNITÀ | IMPORTAZIONE | | | | PAESI DI PROVENIENZA e DI DESTINAZIONE | ESPORTAZIONE | | | |
|-------|-------|--------------------|---------------------|--------------------|---------------------|---|--------------------|---------------------|--------------------|---------------------|
| | | COMMERCIO GENERALE | | COMMERCIO SPECIALE | | | COMMERCIO GENERALE | | COMMERCIO SPECIALE | |
| | | Quan- tità | Valore — Lire | Quan- tità | Valore — Lire | | Quan- tità | Valore — Lire | Quan- tità | Valore — Lire |

(Le cifre fra parentesi indicano i valori unitari).

Segue CATEGORIA IV — COLORI E GENERI PER TINTA E PER CONCIA.

| | | | | | | | | | | |
|---|----------|--------|-----------|--------|---|---------------------------------|--------|---------|--------|---------|
| Vernici senza spirito - altre. (Val. I. ed E. 210). | Quintali | 494 | 103 740 | 486 | 102 060 | Austria-Ungheria. . . . | 70 | 14 700 | 58 | 12 180 |
| | id. | 417 | 87 570 | 417 | 87 570 | Belgio | ... | ... | ... | ... |
| | id. | 2 895 | 607 950 | 2 880 | 604 800 | Francia | 11 | 2 310 | 11 | 2 310 |
| | id. | 3 545 | 744 450 | 3 496 | 734 160 | Germania | 16 | 3 360 | 8 | 1 680 |
| | id. | 5 331 | 1 119 510 | 5 306 | 1 114 260 | Gran Bretagna | 16 | 3 360 | 8 | 1 680 |
| | id. | ... | ... | ... | ... | Grecia | 1 | 210 | 1 | 210 |
| | id. | ... | ... | ... | ... | Malta | 8 | 1 680 | 1 | 210 |
| | id. | 1 263 | 265 230 | 1 233 | 265 230 | Olanda | ... | ... | ... | ... |
| | id. | ... | ... | ... | ... | Spagna | 17 | 3 570 | 17 | 3 570 |
| | id. | 227 | 47 670 | 227 | 47 670 | Svizzera | 114 | 23 940 | 114 | 23 940 |
| | id. | ... | ... | ... | ... | Turchia Europea. | 3 | 630 | 3 | 630 |
| | id. | ... | ... | ... | ... | Turchia Asiatica. | 17 | 3 570 | 17 | 3 570 |
| | id. | ... | ... | ... | ... | Cina | 2 | 420 | 2 | 420 |
| | id. | ... | ... | ... | ... | Egitto | 99 | 20 790 | 99 | 20 790 |
| | id. | ... | ... | ... | ... | Tunisia | 6 | 1 260 | 6 | 1 260 |
| | id. | ... | ... | ... | ... | Tripolitania | 3 | 630 | 3 | 630 |
| | id. | ... | ... | ... | ... | Eritrea. | 6 | 1 260 | 6 | 1 260 |
| | id. | 494 | 103 740 | 494 | 103 740 | Stati Uniti. | 41 | 8 610 | 24 | 4 440 |
| | id. | ... | ... | ... | ... | Messico | 3 | 630 | 3 | 630 |
| | id. | ... | ... | ... | ... | Altri Stati dell'Am. C. | 8 | 1 680 | 8 | 1 680 |
| id. | ... | ... | ... | ... | Brasile. | 60 | 12 600 | 60 | 12 600 | |
| id. | ... | ... | ... | ... | Argentina | 57 | 11 970 | 57 | 11 970 | |
| id. | ... | ... | ... | ... | Chili. | 3 | 630 | 3 | 630 | |
| | | | | | Provviste di bordo } bast. naz. | 129 | 27 090 | 109 | 22 890 | |
| | | | | | } bast. est. | 212 | 44 520 | 190 | 39 990 | |
| | | 14 666 | 3 079 860 | 14 569 | 3 059 490 | | 902 | 180 420 | 805 | 169 050 |
| Lapis senza guaina di pastelli colorati e con guaina lucidata o verniciata. (Val. I. 500). | Quintali | 104 | 52 000 | 104 | 52 000 | Austria-Ungheria. . . . | ... | ... | ... | ... |
| | id. | 39 | 19 500 | 39 | 19 500 | Francia | ... | ... | ... | ... |
| | id. | 511 | 255 500 | 511 | 255 500 | Germania | ... | ... | ... | ... |
| | id. | 20 | 10 000 | 20 | 10 000 | Gran Bretagna. | ... | ... | ... | ... |
| | id. | 33 | 16 500 | 33 | 16 500 | Svizzera | ... | ... | ... | ... |
| | id. | 1 | 500 | 1 | 500 | Tunisia | ... | ... | ... | ... |
| | | 708 | 354 000 | 708 | 354 000 | | ... | ... | ... | ... |

Segue TAVOLA X.

ANALISI DEL COMMERCIO GENERALE E SPECIALE D'IMPORTAZIONE E DI ESPORTAZIONE - 1906.

| MERCÌ | UNITÀ | IMPORTAZIONE | | | | PAESI DI PROVENIENZA e DI DESTINAZIONE | ESPORTAZIONE | | | |
|-------|-------|--------------------|---------------------|--------------------|---------------------|---|--------------------|---------------------|--------------------|---------------------|
| | | COMMERCIO GENERALE | | COMMERCIO SPECIALE | | | COMMERCIO GENERALE | | COMMERCIO SPECIALE | |
| | | Quan- tità | Valore — Lire | Quan- tità | Valore — Lire | | Quan- tità | Valore — Lire | Quan- tità | Valore — Lire |

(Le cifre fra parentesi indicano i valori unitari).

Segue CATEGORIA IV — COLORI E GENERI PER TINTA E PER CONCIA.

| | | | | | | | | | | |
|--|----------|---------|---------|---------|---------|----------------------------|--------|--------|--------|--------|
| Lapis senza guaina - non di pastelli. (Val. I. 550). | Quintali | 1 | 550 | 1 | 550 | Austria-Ungheria. | ... | ... | ... | ... |
| | id. | 1 | 550 | 1 | 550 | Germania | ... | ... | ... | ... |
| | | 2 | 1 100 | 2 | 1 100 | | ... | ... | ... | ... |
| Lapis - altri (Val. I. 210). | Quintali | 66 | 13 860 | 66 | 13 860 | Austria-Ungheria. | ... | ... | ... | ... |
| | id. | 18 | 3 780 | 18 | 3 780 | Francia | ... | ... | ... | ... |
| | id. | 166 | 34 860 | 166 | 34 860 | Germania | ... | ... | ... | ... |
| | id. | 12 | 2 520 | 12 | 2 520 | Gran Bretagna. | ... | ... | ... | ... |
| | id. | 17 | 3 570 | 17 | 3 570 | Svizzera | ... | ... | ... | ... |
| | 279 | 58 590 | (a) 279 | 58 590 | | ... | ... | ... | ... | |
| Inchiostro - da stampa. (Val. I. ed E. 150). | Quintali | 7 | 1 050 | 7 | 1 050 | Austria-Ungheria | 97 | 14 550 | 97 | 14 550 |
| | id. | 150 | 22 500 | 150 | 22 500 | Francia | 8 | 1 200 | 8 | 1 200 |
| | id. | 865 | 129 750 | 865 | 129 750 | Germania | 29 | 4 350 | 29 | 4 350 |
| | id. | 106 | 15 900 | 106 | 15 900 | Gran Bretagna. | ... | ... | ... | ... |
| | id. | ... | ... | ... | ... | Grecia | 15 | 2 250 | 15 | 2 250 |
| | id. | ... | ... | ... | ... | Malta | 2 | 300 | 2 | 300 |
| | id. | ... | ... | ... | ... | Portogallo | 5 | 750 | 5 | 750 |
| | id. | ... | ... | ... | ... | Spagna. | 4 | 600 | 4 | 600 |
| | id. | ... | ... | ... | ... | Svizzera | 3 | 450 | 3 | 450 |
| | id. | 4 | 600 | 4 | 600 | Stati Uniti. | ... | ... | ... | ... |
| | id. | ... | ... | ... | ... | Cuba e Portorico. | 3 | 450 | 3 | 450 |
| | id. | ... | ... | ... | ... | Brasile. | 3 | 450 | 3 | 450 |
| | id. | ... | ... | ... | ... | Argentina | 12 | 1 800 | 12 | 1 800 |
| | id. | ... | ... | ... | ... | Australia. | 1 | 150 | 1 | 150 |
| | 1 132 | 169 800 | 1 132 | 169 800 | | 182 | 27 300 | 182 | 27 300 | |

(a) Compresi quintali 12 di lapis con guaina bianca, lucidata o verniciata.

ANALISI DEL COMMERCIO GENERALE E SPECIALE D'IMPORTAZIONE E DI ESPORTAZIONE - 1906.

| MERCÌ | UNITÀ | IMPORTAZIONE | | | | PAESI DI PROVENIENZA e DI DESTINAZIONE | ESPORTAZIONE | | | |
|-------|-------|--------------------|---------------------|--------------------|---------------------|---|--------------------|---------------------|--------------------|---------------------|
| | | COMMERCIO GENERALE | | COMMERCIO SPECIALE | | | COMMERCIO GENERALE | | COMMERCIO SPECIALE | |
| | | Quan- tità | Valore — Lire | Quan- tità | Valore — Lire | | Quan- tità | Valore — Lire | Quan- tità | Valore — Lire |

(Le cifre fra parentesi indicano i valori unitari).

Segue CATEGORIA IV — COLORI E GENERI PER TINTA E PER CONCIA.

| | | | | | | | | | | |
|--|----------|-------|--------|---------|--------|----------------------------------|-----|--------|-----|--------|
| Inchiostro - d'ogni altra sorta. (Val. I. ed E. 65). | Quintali | 70 | 4 550 | 70 | 4 550 | Austria-Ungheria. | 6 | 390 | 6 | 390 |
| | id. | 5 | 325 | 5 | 325 | Belgio | 5 | 325 | 5 | 325 |
| | id. | 1 070 | 69 550 | 1 070 | 69 550 | Francia | ... | ... | ... | ... |
| | id. | 1 012 | 65 780 | 1 012 | 65 780 | Germania | ... | ... | ... | ... |
| | id. | 306 | 19 890 | 306 | 19 890 | Gran Bretagna. | 11 | 715 | 11 | 715 |
| | id. | ... | ... | ... | ... | Grecia | 3 | 195 | 3 | 195 |
| | id. | ... | ... | ... | ... | Malta | 45 | 2 925 | 45 | 2 925 |
| | id. | ... | ... | ... | ... | Portogallo | 3 | 195 | 3 | 195 |
| | id. | ... | ... | ... | ... | Svizzera | 3 | 195 | 3 | 195 |
| | id. | ... | ... | ... | ... | Turchia Europea | 26 | 1 690 | 26 | 1 690 |
| | id. | ... | ... | ... | ... | Turchia Asiatica. | 52 | 3 380 | 52 | 3 380 |
| | id. | ... | ... | ... | ... | Egitto | 59 | 3 835 | 59 | 3 835 |
| | id. | ... | ... | ... | ... | Tripolitania | 3 | 195 | 3 | 195 |
| | id. | ... | ... | ... | ... | Algeria. | 6 | 390 | 6 | 390 |
| | id. | ... | ... | ... | ... | Eritrea. | 22 | 1 430 | 22 | 1 430 |
| | id. | ... | ... | ... | ... | Altre Contr. Africane | 25 | 1 625 | 25 | 1 625 |
| | id. | 54 | 3 510 | 54 | 3 510 | Stati Uniti | ... | ... | ... | ... |
| | id. | ... | ... | ... | ... | Argentina | 31 | 2 015 | 31 | 2 015 |
| | id. | ... | ... | ... | ... | Altre Contr. dell'Am. M. | 2 | 130 | 2 | 130 |
| | | | 2 517 | 163 605 | 2 517 | | 302 | 19 630 | 302 | 19 630 |

| | | | | | | | | | | |
|--|----------|-------|---------|-------|---------------------|-------------------------------------|---------|--------|---------|--------|
| Nero da scarpe - in scatole. (Val. I. ed E. 40). | Quintali | 6 | 240 | 6 | 240 | Austria-Ungheria. | 78 | 3 120 | 78 | 3 120 |
| | id. | ... | ... | ... | ... | Bulgaria | 56 | 2 240 | 56 | 2 240 |
| | id. | 432 | 17 280 | 432 | 17 280 | Francia | 3 | 120 | 3 | 120 |
| | id. | 3 125 | 125 000 | 3 125 | 125 000 | Germania | ... | ... | ... | ... |
| | id. | 92 | 3 680 | 92 | 3 680 | Gran Bretagna. | ... | ... | ... | ... |
| | id. | ... | ... | ... | ... | Grecia | 47 | 1 880 | 47 | 1 880 |
| | id. | ... | ... | ... | ... | Malta | 23 | 920 | 23 | 920 |
| | id. | 22 | 880 | 22 | 880 | Olanda. | ... | ... | ... | ... |
| | id. | ... | ... | ... | ... | Svizzera | 5 | 200 | 5 | 200 |
| | id. | ... | ... | ... | ... | Turchia Europea. | 1 174 | 46 960 | 1 174 | 46 960 |
| | id. | ... | ... | ... | ... | Cipro | 14 | 560 | 14 | 560 |
| | id. | ... | ... | ... | ... | Turchia Asiatica | 448 | 17 920 | 448 | 17 920 |
| | id. | ... | ... | ... | ... | India Britannica e Ceylon | 24 | 960 | 24 | 960 |
| | id. | ... | ... | ... | ... | Egitto | 315 | 12 600 | 315 | 12 600 |
| | id. | 3 | 120 | 3 | 120 | Tunisia | 57 | 2 280 | 57 | 2 280 |
| | id. | ... | ... | ... | ... | Eritrea. | 3 | 120 | 3 | 120 |
| | id. | ... | ... | ... | ... | Altre Contrade Africane. | 62 | 2 480 | 62 | 2 480 |
| | id. | 1 | 40 | 1 | 40 | Stati Uniti | 2 | 80 | 2 | 80 |
| | id. | ... | ... | ... | ... | Altri Stati dell'Am. C. | 6 | 240 | 6 | 240 |
| | id. | ... | ... | ... | ... | Brasile. | 15 | 600 | 15 | 600 |
| id. | ... | ... | ... | ... | Argentina | 106 | 4 240 | 106 | 4 240 | |
| id. | ... | ... | ... | ... | Chil. | 52 | 2 080 | 52 | 2 080 | |
| id. | ... | ... | ... | ... | Perù. | 11 | 440 | 11 | 440 | |
| id. | ... | ... | ... | ... | Uruguay. | 6 | 240 | 6 | 240 | |
| | | 3 681 | 147 240 | 3 681 | | 2 507 | 100 280 | 2 507 | 100 280 | |

Segue TAVOLA X.

ANALISI DEL COMMERCIO GENERALE E SPECIALE D'IMPORTAZIONE E DI ESPORTAZIONE - 1906.

| MERCÌ | UNITÀ | IMPORTAZIONE | | | | PAESI DI PROVENIENZA e DI DESTINAZIONE | ESPORTAZIONE | | | |
|-------|-------|--------------------|---------------------|--------------------|---------------------|---|--------------------|---------------------|--------------------|---------------------|
| | | COMMERCIO GENERALE | | COMMERCIO SPECIALE | | | COMMERCIO GENERALE | | COMMERCIO SPECIALE | |
| | | Quan- tità | Valore — Lire | Quan- tità | Valore — Lire | | Quan- tità | Valore — Lire | Quan- tità | Valore — Lire |

(Le cifre fra parentesi indicano i valori unitari).

Segue CATEGORIA IV — COLORI E GENERI PER TINTA E PER CONCIA.

| | | | | | | | | | | |
|---|----------|-------|------------|-------|--------------------|-------------------------|-----------|-------|-----------|-------|
| Nero da scarpe - in altro modo. (Val. I. 28). | Quintali | 6 | 168 | 6 | 168 | Austria-Ungheria . . . | ... | ... | ... | ... |
| | id. | 16 | 448 | 16 | 448 | Belgio | ... | ... | ... | ... |
| | id. | 185 | 5 180 | 185 | 5 180 | Francia | ... | ... | ... | ... |
| | id. | 60 | 1 736 | 60 | 1 736 | Germania | ... | ... | ... | ... |
| | id. | 6 | 168 | 6 | 168 | Gran Bretagna | ... | ... | ... | ... |
| | id. | 1 | 28 | 1 | 28 | Svizzera | ... | ... | ... | ... |
| | id. | 9 | 252 | 9 | 252 | Stati Uniti | ... | ... | ... | ... |
| | | | 285 | 7 980 | 285 | 7 980 | | ... | ... | ... |
| Nero d'osso e ossa calciate. (Val. I. 35). | Quintali | 700 | 24 500 | 700 | 24 500 | Austria-Ungheria . . . | ... | ... | ... | ... |
| | id. | 1 244 | 43 540 | 1 244 | 43 540 | Belgio | ... | ... | ... | ... |
| | id. | 518 | 18 130 | 518 | 18 130 | Francia | ... | ... | ... | ... |
| | id. | 2 320 | 81 200 | 2 320 | 81 200 | Germania | ... | ... | ... | ... |
| | id. | 82 | 2 870 | 83 | 2 870 | Gran Bretagna | ... | ... | ... | ... |
| | id. | 243 | 8 505 | 243 | 8 505 | Olanda | ... | ... | ... | ... |
| | | 5 107 | 178 745 | 5 107 | 178 745 | | ... | ... | ... | ... |
| Nero fumo (Val. I. ed E. 48). | Quintali | 117 | 5 616 | 117 | 5 616 | Austria-Ungheria . . . | 12 | 576 | 12 | 576 |
| | id. | 323 | 12 504 | 323 | 12 504 | Belgio | ... | ... | ... | ... |
| | id. | 584 | 28 032 | 584 | 28 032 | Francia | ... | ... | ... | ... |
| | id. | 415 | 19 920 | 415 | 19 920 | Germania | ... | ... | ... | ... |
| | id. | 42 | 2 016 | 42 | 2 016 | Gran Bretagna | ... | ... | ... | ... |
| | id. | 24 | 1 152 | 24 | 1 152 | Olanda | ... | ... | ... | ... |
| | id. | 170 | 8 160 | 170 | 8 160 | Stati Uniti | ... | ... | ... | ... |
| | id. | ... | ... | ... | ... | Argentina | 106 | 5 088 | 106 | 5 088 |
| | | | | | | Provviste di bordo | ... | ... | ... | ... |
| | | | | | | bast. naz. | 2 | 96 | 2 | 96 |
| | | | | | bast. est. | 2 | 96 | 2 | 96 | |
| | | 1 675 | 80 400 | 1 675 | 80 400 | | 120 | 5 760 | 120 | 5 760 |
| Nero non nominato (Val. I. 40). | Quintali | 237 | 9 480 | 237 | 9 480 | Austria-Ungheria . . . | ... | ... | ... | ... |
| | id. | 235 | 9 400 | 235 | 9 400 | Belgio | ... | ... | ... | ... |
| | id. | 217 | 8 680 | 217 | 8 680 | Francia | ... | ... | ... | ... |
| | id. | 1 993 | 79 720 | 1 993 | 79 720 | Germania | ... | ... | ... | ... |
| | id. | 212 | 8 480 | 212 | 8 480 | Gran Bretagna | ... | ... | ... | ... |
| | id. | 179 | 7 160 | 179 | 7 160 | Olanda | ... | ... | ... | ... |
| | | 3 073 | 122 920 | 3 073 | 122 920 | | ... | ... | ... | ... |
| Totale della IV categoria | | | 36 587 117 | | 36 523 027 | | 8 800 678 | | 8 736 588 | |

Segue TAVOLA X.

ANALISI DEL COMMERCIO GENERALE E SPECIALE D'IMPORTAZIONE E DI ESPORTAZIONE - 1906.

| MERCÌ | UNITÀ | IMPORTAZIONE | | | | PAESI DI PROVENIENZA e DI DESTINAZIONE | ESPORTAZIONE | | | |
|-------|-------|--------------------|---------------------|--------------------|---------------------|---|--------------------|---------------------|--------------------|---------------------|
| | | COMMERCIO GENERALE | | COMMERCIO SPECIALE | | | COMMERCIO GENERALE | | COMMERCIO SPECIALE | |
| | | Quan- tità | Valore — Lire | Quan- tità | Valore — Lire | | Quan- tità | Valore — Lire | Quan- tità | Valore — Lire |

(Le cifre fra parentesi indicano i valori unitari).

CATEGORIA V — CANAPA, LINO, JUTA ED ALTRI VEGETALI FILAMENTOSI, ESCLUSO IL COTONE.

| | | | | | | | | | | |
|-----------------------------|----------|--------|-----------|--------|-----------|----------------------------|---------|------------|---------|------------|
| Canapa greggia . . . | Quintali | 9 601 | 960 160 | 9 601 | 960 100 | Austria-Ungheria. . . . | 44 533 | 4 453 300 | 44 533 | 4 453 300 |
| (Val. L. ed E. 100). | id. | 314 | 31 400 | 314 | 31 400 | Belgio | 26 067 | 2 606 700 | 26 067 | 2 606 700 |
| | id. | ... | ... | ... | ... | Candia. | 4 | 400 | 4 | 400 |
| | id. | ... | ... | ... | ... | Danimarca. | 3 453 | 345 300 | 3 453 | 345 300 |
| | id. | 820 | 82 000 | 820 | 82 000 | Francia | 44 605 | 4 460 500 | 44 605 | 4 460 500 |
| | id. | 986 | 98 600 | 986 | 98 600 | Germania | 138 626 | 13 862 600 | 138 626 | 13 862 600 |
| | id. | 6 305 | 630 500 | 6 305 | 630 500 | Gran Bretagna. | 99 885 | 9 988 500 | 99 885 | 9 988 500 |
| | id. | ... | ... | ... | ... | Grecia | 77 | 7 700 | 77 | 7 700 |
| | id. | 37 | 3 700 | 37 | 3 700 | Malta | 206 | 20 600 | 206 | 20 600 |
| | id. | ... | ... | ... | ... | Norvegia. | 5 196 | 519 600 | 5 196 | 519 600 |
| | id. | 75 | 7 500 | 75 | 7 500 | Olanda. | 2 826 | 282 600 | 2 826 | 282 600 |
| | id. | ... | ... | ... | ... | Portogallo | 1 102 | 110 200 | 1 102 | 110 200 |
| | id. | ... | ... | ... | ... | Romania. | 22 | 2 200 | 22 | 2 200 |
| | id. | ... | ... | ... | ... | Russia. | 278 | 27 800 | 278 | 27 800 |
| | id. | 419 | 41 900 | 419 | 41 900 | Spagna | 25 299 | 2 529 900 | 25 299 | 2 529 900 |
| | id. | ... | ... | ... | ... | Svezia | 151 | 15 100 | 151 | 15 100 |
| | id. | 264 | 26 400 | 264 | 26 400 | Svizzera | 37 599 | 3 759 900 | 37 599 | 3 759 900 |
| | id. | 211 | 21 100 | 211 | 21 100 | Turchia Europea. | 1 519 | 151 900 | 1 519 | 151 900 |
| | id. | ... | ... | ... | ... | Turchia Asiatica. | 137 | 13 700 | 137 | 13 700 |
| | id. | 15 486 | 1 548 600 | 15 486 | 1 548 600 | India Britannica e Ceylon | 278 | 27 800 | 278 | 27 800 |
| | id. | ... | ... | ... | ... | Altri Poss. Ingl. in Asia. | 400 | 40 000 | 400 | 40 000 |
| | id. | 3 252 | 325 200 | 3 252 | 325 200 | Filippine. | ... | ... | ... | ... |
| | id. | ... | ... | ... | ... | Egitto | 1 267 | 126 700 | 1 267 | 126 700 |
| | id. | 40 | 4 000 | 40 | 4 000 | Tunisia | 285 | 28 500 | 285 | 28 500 |
| | id. | ... | ... | ... | ... | Algeria | 10 | 1 000 | 10 | 1 000 |
| | id. | ... | ... | ... | ... | Eritrea. | 5 | 500 | 5 | 500 |
| | id. | ... | ... | ... | ... | Altre Contr. Africane . | 265 | 26 500 | 265 | 26 500 |
| | id. | 430 | 43 000 | 430 | 43 000 | Stati Uniti. | 31 181 | 3 118 100 | 31 181 | 3 118 100 |
| | id. | ... | ... | ... | ... | Brasile. | 1 520 | 152 000 | 1 520 | 152 000 |
| | id. | ... | ... | ... | ... | Argentina | 157 | 15 700 | 157 | 15 700 |
| | id. | ... | ... | ... | ... | Uruguay. | 31 | 3 100 | 31 | 3 100 |
| | id. | ... | ... | ... | ... | Australia. | 1 607 | 160 700 | 1 607 | 160 700 |
| | id. | ... | ... | ... | ... | Altre Contr. Oceaniche. | 75 | 7 500 | 75 | 7 500 |
| | | | | | | Provviste } bast. naz. . | 100 | 10 000 | 100 | 10 000 |
| | | | | | | di bordo } bast. est. . | 4 | 400 | 4 | 400 |
| | | 37 910 | 3 791 000 | 37 910 | 3 791 000 | | 468 770 | 46 877 000 | 468 770 | 46 877 000 |
| Lino greggio. . . . | Quintali | 4 | 520 | 4 | 520 | Austria-Ungheria. . . . | ... | ... | ... | ... |
| (Val. L. 130 - E. 110). | id. | 400 | 52 000 | 400 | 52 000 | Belgio | ... | ... | ... | ... |
| | id. | 400 | 52 000 | 400 | 52 000 | Francia | ... | ... | ... | ... |
| | id. | 618 | 80 340 | 618 | 80 340 | Germania | ... | ... | ... | ... |
| | id. | 691 | 89 830 | 691 | 89 830 | Olanda. | ... | ... | ... | ... |
| | id. | 1 962 | 255 060 | 1 962 | 255 060 | Russia. | ... | ... | ... | ... |
| | id. | 491 | 63 830 | 491 | 63 830 | Svizzera | 172 | 17 200 | 172 | 17 200 |
| | | 4 566 | 593 580 | 4 566 | 593 580 | | 172 | 18 920 | 172 | 18 920 |

ANALISI DEL COMMERCIO GENERALE E SPECIALE D'IMPORTAZIONE E DI ESPORTAZIONE - 1906.

| MERCÌ | UNITÀ | IMPORTAZIONE | | | | PAESI DI PROVENIENZA e DI DESTINAZIONE | ESPORTAZIONE | | | |
|---|----------|--------------------|---------------------|--------------------|---------------------|---|--------------------|---------------------|--------------------|---------------------|
| | | COMMERCIO GENERALE | | COMMERCIO SPECIALE | | | COMMERCIO GENERALE | | COMMERCIO SPECIALE | |
| | | Quan- tità | Valore — Lire | Quan- tità | Valore — Lire | | Quan- tità | Valore — Lire | Quan- tità | Valore — Lire |
| <i>(Le cifre fra parentesi indicano i valori unitari).</i> | | | | | | | | | | |
| <i>Segue CATEGORIA V — CANAPA, LINO, JUTA ED ALTRI VEGETALI FILAMENTOSI, ESCLUSO IL COTONE.</i> | | | | | | | | | | |
| Crino vegetale, greggio. (Val. I. ed E. 13). | Quintali | 1 535 | 19 955 | 1 535 | 19 955 | Austria-Ungheria. . . . | 22 | 286 | 22 | 286 |
| | id. | 585 | 7 605 | 585 | 7 615 | Belgio | ... | ... | ... | ... |
| | id. | 6 378 | 82 914 | 6 378 | 82 914 | Francia | ... | ... | ... | ... |
| | id. | 2 253 | 29 289 | 2 253 | 29 289 | Germania | 458 | 5 954 | 458 | 5 954 |
| | id. | 2 235 | 29 055 | 2 235 | 29 055 | Gran Bretagna. | ... | ... | ... | ... |
| | id. | 603 | 7 839 | 603 | 7 839 | Spagna. | ... | ... | ... | ... |
| | id. | ... | ... | ... | ... | Svizzera | 2 457 | 28 041 | 2 457 | 28 041 |
| | id. | 743 | 9 659 | 743 | 9 659 | Turchia Asiatica | ... | ... | ... | ... |
| | id. | 45 | 495 | 45 | 495 | India Britannica e Ceylon | ... | ... | ... | ... |
| | id. | 1 468 | 19 084 | 1 468 | 19 084 | Tunisia. | ... | ... | ... | ... |
| | id. | 230 | 2 990 | 230 | 2 990 | Tripolitania | ... | ... | ... | ... |
| | id. | 60 403 | 785 239 | 60 403 | 785 239 | Algeria | ... | ... | ... | ... |
| | id. | 207 | 2 691 | 207 | 2 691 | Stati Uniti. | 4 045 | 52 585 | 4 045 | 52 585 |
| | | 76 655 | 996 515 | 76 655 | 996 515 | | 6 682 | 86 866 | 6 682 | 86 866 |
| Altri vegetali fla- mentosi (escluso il cotone), greggi. (Val. I. 63). | Quintali | 202 | 42 726 | 202 | 42 726 | Austria-Ungheria. . . . | ... | ... | ... | ... |
| | id. | 1 345 | 84 735 | 1 345 | 84 735 | Belgio | ... | ... | ... | ... |
| | id. | 5 902 | 371 826 | 5 902 | 371 826 | Francia | ... | ... | ... | ... |
| | id. | 699 | 44 037 | 699 | 44 037 | Germania | ... | ... | ... | ... |
| | id. | 1 938 | 122 094 | 1 938 | 122 094 | Gran Bretagna. | ... | ... | ... | ... |
| | id. | 1 478 | 74 214 | 1 478 | 74 214 | Olanda. | ... | ... | ... | ... |
| | id. | 840 | 52 920 | 840 | 52 920 | India Britannica e Ceylon | ... | ... | ... | ... |
| | id. | 396 | 24 948 | 396 | 24 948 | Altri Poss. Ingl. in Asia. | ... | ... | ... | ... |
| | id. | 32 | 2 016 | 32 | 2 016 | Possedimenti Olandesi. | ... | ... | ... | ... |
| | id. | 50 | 3 450 | 50 | 3 450 | Egitto | ... | ... | ... | ... |
| | id. | 38 | 2 394 | 38 | 2 394 | Algeria. | ... | ... | ... | ... |
| | | 12 620 | 795 060 | 12 620 | 795 060 | | ... | ... | ... | ... |

ANALISI DEL COMMERCIO GENERALE E SPECIALE D'IMPORTAZIONE E DI ESPORTAZIONE - 1906.

| MERCÌ | UNITÀ | IMPORTAZIONE | | | | PAESI DI PROVENIENZA e DI DESTINAZIONE | ESPORTAZIONE | | | | | | |
|--|----------|--------------------|---------------------|--------------------|---------------------|---|--------------------|---------------------|--------------------|---------------------|--|--|--|
| | | COMMERCIO GENERALE | | COMMERCIO SPECIALE | | | COMMERCIO GENERALE | | COMMERCIO SPECIALE | | | | |
| | | Quan- tità | Valore — Lire | Quan- tità | Valore — Lire | | Quan- tità | Valore — Lire | Quan- tità | Valore — Lire | | | |
| (Le cifre fra parentesi indicano i valori unitari). | | | | | | | | | | | | | |
| Segue CATEGORIA V — CANAPA, LINO, JUTA ED ALTRI VEGETALI FILAMENTOSI, ESCLUSO IL COTONE. | | | | | | | | | | | | | |
| Cordami, cordicelle e spago, anche incatramati, di grossezza superiore a due millimetri. (Val. I. 105 - E. 125). | Quintali | 46 | 4 830 | 46 | 4 830 | Austria-Ungheria. . . . | 824 | 102 440 | 796 | 99 500 | | | |
| id. | | 42 | 4 410 | 33 | 3 465 | Belgio | 623 | 77 875 | 623 | 77 875 | | | |
| id. | | ... | ... | ... | ... | Bulgaria | 287 | 35 875 | 287 | 35 875 | | | |
| id. | | ... | ... | ... | ... | Candia | 88 | 11 000 | 88 | 11 000 | | | |
| id. | | ... | ... | ... | ... | Danimarca | 179 | 22 375 | 179 | 22 375 | | | |
| id. | | 2 074 | 217 770 | 265 | 27 825 | Francia | 1 154 | 141 170 | 1 000 | 125 000 | | | |
| id. | | 733 | 76 965 | 689 | 72 345 | Germania | 799 | 99 615 | 786 | 98 250 | | | |
| id. | | ... | ... | ... | ... | Gibilterra | 3 | 375 | 3 | 375 | | | |
| id. | | 2 163 | 227 115 | 1 443 | 151 515 | Gran Bretagna. | 3 991 | 408 155 | 3 955 | 494 375 | | | |
| id. | | 105 | 11 025 | ... | ... | Grecia | 2 792 | 348 200 | 2 752 | 344 000 | | | |
| id. | | ... | ... | ... | ... | Malta | 18 | 2 250 | 18 | 2 250 | | | |
| id. | | ... | ... | ... | ... | Montenegro | 21 | 2 625 | 21 | 2 625 | | | |
| id. | | ... | ... | ... | ... | Norvegia. | 57 | 7 125 | 57 | 7 125 | | | |
| id. | | 8 | 840 | ... | ... | Olanda. | 398 | 46 570 | 239 | 29 875 | | | |
| id. | | ... | ... | ... | ... | Portogallo | 61 | 7 500 | 60 | 7 500 | | | |
| id. | | ... | ... | ... | ... | Romania. | 403 | 50 375 | 403 | 50 375 | | | |
| id. | | ... | ... | ... | ... | Russia. | 360 | 44 080 | 314 | 39 250 | | | |
| id. | | ... | ... | ... | ... | Spagna. | 549 | 63 505 | 293 | 36 625 | | | |
| id. | | 9 | 945 | 9 | 945 | Svizzera. | 87 | 10 875 | 87 | 10 875 | | | |
| id. | | ... | ... | ... | ... | Turchia Europea. | 2 860 | 355 310 | 2 752 | 344 000 | | | |
| id. | | ... | ... | ... | ... | Turchia Asiatica. | 2 495 | 311 875 | 2 495 | 311 875 | | | |
| id. | | ... | ... | ... | ... | Cipro. | 18 | 2 250 | 18 | 2 250 | | | |
| id. | | ... | ... | ... | ... | India Britannica e Ceylon | 704 | 85 400 | 574 | 71 750 | | | |
| id. | | ... | ... | ... | ... | Altri Poss. Ingl. in Asia | 165 | 18 765 | 72 | 9 000 | | | |
| id. | | ... | ... | ... | ... | Cina. | 63 | 7 875 | 63 | 7 875 | | | |
| id. | | ... | ... | ... | ... | Giappone. | 367 | 45 875 | 367 | 45 875 | | | |
| id. | | ... | ... | ... | ... | Possedimenti Olandesi . | 6 | 750 | 6 | 750 | | | |
| id. | | ... | ... | ... | ... | Altre Contr. Asiatiche. | 4 | 500 | 4 | 500 | | | |
| id. | | 3 | 315 | 3 | 315 | Egitto | 4 526 | 562 690 | 4 373 | 546 625 | | | |
| id. | | ... | ... | ... | ... | Tunisia | 348 | 39 740 | 160 | 20 000 | | | |
| id. | | ... | ... | ... | ... | Tripolitania | 89 | 11 125 | 89 | 11 125 | | | |
| id. | | ... | ... | ... | ... | Algeria. | 109 | 13 625 | 109 | 13 625 | | | |
| id. | | ... | ... | ... | ... | Marocco | 110 | 13 750 | 110 | 13 750 | | | |
| id. | | ... | ... | ... | ... | Eritrea. | 61 | 7 505 | 55 | 6 875 | | | |
| id. | | ... | ... | ... | ... | Zanzibar | 3 | 375 | 3 | 375 | | | |
| id. | | ... | ... | ... | ... | Altre Contr. Africane . | 75 | 9 375 | 75 | 9 375 | | | |
| id. | | 891 | 93 555 | 251 | 26 355 | Stati Uniti. | 4 144 | 496 480 | 3 068 | 383 500 | | | |
| id. | | ... | ... | ... | ... | Messico | 279 | 34 875 | 279 | 34 875 | | | |
| id. | | ... | ... | ... | ... | Cuba e Portorico. | 242 | 30 250 | 242 | 30 250 | | | |
| id. | | ... | ... | ... | ... | Altri Stati dell'Am. C. | 272 | 33 820 | 263 | 32 875 | | | |
| id. | | 150 | 15 750 | 150 | 15 750 | Brasile. | 389 | 47 725 | 344 | 43 000 | | | |
| id. | | ... | ... | ... | ... | Perù. | 200 | 25 000 | 200 | 25 000 | | | |
| id. | | ... | ... | ... | ... | Argentina | 16 705 | 2 073 225 | 15 960 | 1 995 000 | | | |
| id. | | ... | ... | ... | ... | Uruguay. | 1 810 | 226 250 | 1 810 | 226 250 | | | |
| id. | | ... | ... | ... | ... | Chili. | 127 | 15 875 | 127 | 15 875 | | | |
| id. | | ... | ... | ... | ... | Altre Contr. dell'Am. M. | 5 | 625 | 5 | 625 | | | |
| id. | | ... | ... | ... | ... | Australia. | 201 | 25 125 | 201 | 25 125 | | | |
| id. | | ... | ... | ... | ... | Altre Contr. Oceaniche. | 94 | 11 750 | 94 | 11 750 | | | |
| id. | | ... | ... | ... | ... | Provviste { bast. naz. . . | 2 305 | 287 685 | 2 283 | 285 375 | | | |
| id. | | ... | ... | ... | ... | di bordo { bast. est. . . | 742 | 92 190 | 718 | 89 750 | | | |
| | | 6 224 | 653 520 | (a) 2 889 | 303 345 | | 52 215 | 6 460 175 | 49 880 | 6 110 000 | | | |

(a) Oltre a quintali 8 provenienti da demolizione di bastimenti nazionali.

Segue TAVOLA X.

ANALISI DEL COMMERCIO GENERALE E SPECIALE D'IMPORTAZIONE E DI ESPORTAZIONE - 1906.

| MERCÌ | UNITÀ | IMPORTAZIONE | | | | PAESI DI PROVENIENZA e DI DESTINAZIONE | ESPORTAZIONE | | | | | | |
|---|----------|--------------------|---------------------|--------------------|---------------------|---|--------------------|---------------------|--------------------|---------------------|--|--|--|
| | | COMMERCIO GENERALE | | COMMERCIO SPECIALE | | | COMMERCIO GENERALE | | COMMERCIO SPECIALE | | | | |
| | | Quan- tità | Valore — Lire | Quan- tità | Valore — Lire | | Quan- tità | Valore — Lire | Quan- tità | Valore — Lire | | | |
| (Le cifre fra parentesi indicano i valori unitari). | | | | | | | | | | | | | |
| Segue CATEGORIA V — CANAPA, LINO, JUTA ED ALTRI VEGETALI FILAMENTOSI, ESCLUSO IL COTONE. | | | | | | | | | | | | | |
| Cordami, cordicelle e spago, anche incatramati, di grossezza di due millimetri e meno. (Val. l. 135 - E. 185). | Quintali | 1 | 135 | 1 | 135 | Austria-Ungheria . . . | 166 | 30 710 | 166 | 30 710 | | | |
| id. | id. | ... | ... | ... | ... | Belgio | 86 | 15 910 | 86 | 15 910 | | | |
| id. | id. | ... | ... | ... | ... | Candia | 15 | 2 775 | 15 | 2 775 | | | |
| id. | id. | 150 | 20 250 | 150 | 20 250 | Francia | 207 | 38 295 | 207 | 38 295 | | | |
| id. | id. | 149 | 20 115 | 149 | 20 115 | Germania | 115 | 21 275 | 115 | 21 275 | | | |
| id. | id. | 1 | 135 | 1 | 135 | Gran Bretagna | 24 | 4 440 | 24 | 4 440 | | | |
| id. | id. | ... | ... | ... | ... | Grecia | 586 | 108 410 | 586 | 108 410 | | | |
| id. | id. | ... | ... | ... | ... | Malta | 11 | 2 035 | 11 | 2 035 | | | |
| id. | id. | ... | ... | ... | ... | Norvegia | 24 | 4 440 | 24 | 4 440 | | | |
| id. | id. | ... | ... | ... | ... | Olanda | 26 | 4 810 | 26 | 4 810 | | | |
| id. | id. | ... | ... | ... | ... | Portogallo | 38 | 7 030 | 38 | 7 030 | | | |
| id. | id. | 36 | 4 860 | 36 | 4 860 | Spagna | 27 | 4 995 | 27 | 4 995 | | | |
| id. | id. | 151 | 20 385 | 151 | 20 385 | Svizzera | 230 | 42 550 | 230 | 42 550 | | | |
| id. | id. | ... | ... | ... | ... | Turchia Europea | 3 321 | 614 385 | 3 321 | 614 385 | | | |
| id. | id. | ... | ... | ... | ... | Turchia Asiatica | 310 | 57 350 | 310 | 57 350 | | | |
| id. | id. | ... | ... | ... | ... | Samos | 2 | 370 | 2 | 370 | | | |
| id. | id. | ... | ... | ... | ... | India Britannica e Ceylon | 23 | 4 255 | 23 | 4 255 | | | |
| id. | id. | ... | ... | ... | ... | Altri Poss. Ingl. in Asia. | 5 | 925 | 5 | 925 | | | |
| id. | id. | ... | ... | ... | ... | Cina | 6 | 1 110 | 6 | 1 110 | | | |
| id. | id. | ... | ... | ... | ... | Egitto | 4 015 | 748 325 | 4 015 | 748 325 | | | |
| id. | id. | ... | ... | ... | ... | Tunisia | 72 | 13 320 | 72 | 13 320 | | | |
| id. | id. | ... | ... | ... | ... | Tripolitania | 20 | 3 700 | 20 | 3 700 | | | |
| id. | id. | ... | ... | ... | ... | Algeria | 1 | 185 | 1 | 185 | | | |
| id. | id. | ... | ... | ... | ... | Marocco | 15 | 2 775 | 15 | 2 775 | | | |
| id. | id. | ... | ... | ... | ... | Eritrea | 28 | 5 180 | 28 | 5 180 | | | |
| id. | id. | ... | ... | ... | ... | Zanzibar | 10 | 1 850 | 10 | 1 850 | | | |
| id. | id. | ... | ... | ... | ... | Colonia del Capo | 1 | 185 | 1 | 185 | | | |
| id. | id. | ... | ... | ... | ... | Altre Contrade Africane. | 201 | 37 185 | 201 | 37 185 | | | |
| id. | id. | 1 | 135 | 1 | 135 | Stati Uniti | 134 | 24 790 | 134 | 24 790 | | | |
| id. | id. | ... | ... | ... | ... | Messico | 14 | 2 590 | 14 | 2 590 | | | |
| id. | id. | ... | ... | ... | ... | Altri Stati dell' Am. C. | 78 | 14 430 | 78 | 14 430 | | | |
| id. | id. | ... | ... | ... | ... | Brasile | 37 | 6 845 | 37 | 6 845 | | | |
| id. | id. | ... | ... | ... | ... | Perù | 80 | 14 800 | 80 | 14 800 | | | |
| id. | id. | ... | ... | ... | ... | Argentina | 2 813 | 520 405 | 2 813 | 520 405 | | | |
| id. | id. | ... | ... | ... | ... | Uruguay | 113 | 20 905 | 113 | 20 905 | | | |
| id. | id. | ... | ... | ... | ... | Chili | 49 | 9 065 | 49 | 9 065 | | | |
| id. | id. | ... | ... | ... | ... | Altre Contr. dell' Am. M. | 2 | 370 | 2 | 370 | | | |
| id. | id. | ... | ... | ... | ... | Australia | 4 | 740 | 4 | 740 | | | |
| | | | | | | Provviste) bast. naz. | 20 | 3 700 | 20 | 3 700 | | | |
| | | | | | | di bordo / bast. est. | 65 | 12 025 | 65 | 12 025 | | | |
| | | 489 | 66 015 | 489 | 66 015 | | 13 024 | 2 409 440 | 13 024 | 2 409 440 | | | |

ANALISI DEL COMMERCIO GENERALE E SPECIALE D'IMPORTAZIONE E DI ESPORTAZIONE - 1906.

| MERCÌ | UNITÀ | IMPORTAZIONE | | | | PAESI DI PROVENIENZA e DI DESTINAZIONE | ESPORTAZIONE | | | |
|-------|-------|--------------------|---------------------|--------------------|---------------------|---|--------------------|---------------------|--------------------|---------------------|
| | | COMMERCIO GENERALE | | COMMERCIO SPECIALE | | | COMMERCIO GENERALE | | COMMERCIO SPECIALE | |
| | | Quan- tità | Valore — Lire | Quan- tità | Valore — Lire | | Quan- tità | Valore — Lire | Quan- tità | Valore — Lire |

(Le cifre fra parentesi indicano i valori unitari).

Segue CATEGORIA V — CANAPA, LINO, JUTA ED ALTRI VEGETALI FILAMENTOSI, ESCLUSO IL COTONE.

| | | | | | | | | | | |
|--|----------|-------|-----------|-------|-----------------|---------------------------|-----|--------|-----|--------|
| Filati di lino semplici - greggi - che misurano per ogni chilogramma fino a 7000 metri. (Val. I. ed E. 205). | Quintali | 67 | 43 735 | 67 | 43 735 | Austria-Ungheria. | 17 | 3 485 | 17 | 3 485 |
| | id. | 1 | 205 | 1 | 205 | Francia | ... | ... | ... | ... |
| | id. | 237 | 48 585 | 237 | 48 585 | Germania | 22 | 4 510 | 22 | 4 510 |
| | id. | ... | ... | ... | ... | Spagna. | 1 | 205 | 1 | 205 |
| | id. | ... | ... | ... | ... | Svizzera | 2 | 410 | 2 | 410 |
| | id. | ... | ... | ... | ... | Egitto | 1 | 205 | 1 | 205 |
| | | 305 | 62 525 | 305 | 62 525 | | 43 | 8 815 | 43 | 8 815 |
| Detti - che misurano per ogni chilogramma più di 7000 fino a 15000 metri. (Val. I. ed E. 240). | Quintali | 170 | 40 800 | 170 | 40 800 | Austria-Ungheria. | ... | ... | ... | ... |
| | id. | 1 935 | 464 400 | 1 935 | 464 400 | Belgio | ... | ... | ... | ... |
| | id. | 16 | 3 840 | 16 | 3 840 | Francia | ... | ... | ... | ... |
| | id. | 465 | 111 600 | 465 | 111 600 | Germania | ... | ... | ... | ... |
| | id. | 3 | 720 | 3 | 720 | Olanda | ... | ... | ... | ... |
| | id. | ... | ... | ... | ... | Egitto | 17 | 4 080 | 17 | 4 080 |
| | id. | ... | ... | ... | ... | Argentina | 2 | 480 | 2 | 480 |
| id. | ... | ... | ... | ... | Chili | 1 | 240 | 1 | 240 | |
| | | 2 589 | 621 360 | 2 589 | 621 360 | | 20 | 4 800 | 20 | 4 800 |
| Detti - che misurano per ogni chilogramma più di 15000 fino a 20000 metri. (Val. I. ed E. 275). | Quintali | 58 | 15 950 | 58 | 15 950 | Austria-Ungheria. | ... | ... | ... | ... |
| | id. | 7 176 | 1 973 400 | 7 176 | 1 973 400 | Belgio | ... | ... | ... | ... |
| | id. | 281 | 77 275 | 281 | 77 275 | Germania | ... | ... | ... | ... |
| | id. | 124 | 34 400 | 124 | 34 400 | Gran Bretagna. | ... | ... | ... | ... |
| | id. | 55 | 15 425 | 55 | 15 425 | Svizzera | ... | ... | ... | ... |
| | id. | ... | ... | ... | ... | Argentina | 137 | 37 675 | 137 | 37 675 |
| | | 7 694 | 2 115 850 | 7 694 | 2 115 850 | | 137 | 37 675 | 137 | 37 675 |
| Detti - che misurano per ogni chilogramma più di 20000 fino a 37000 metri. (Val. I. 285). | Quintali | 280 | 79 800 | 280 | 79 800 | Austria-Ungheria. | ... | ... | ... | ... |
| | id. | 1 075 | 306 375 | 1 075 | 306 375 | Belgio | ... | ... | ... | ... |
| | id. | 32 | 9 420 | 32 | 9 420 | Francia | ... | ... | ... | ... |
| | id. | 97 | 27 645 | 97 | 27 645 | Germania | ... | ... | ... | ... |
| | id. | 24 | 6 840 | 24 | 6 840 | Gran Bretagna. | ... | ... | ... | ... |
| | id. | 9 | 2 565 | 9 | 2 565 | Olanda | ... | ... | ... | ... |
| | | 1 517 | 432 345 | 1 517 | 432 345 | | ... | ... | ... | ... |
| Detti - che misurano per ogni chilogramma più di 37000 metri. (Val. I. 310). | Quintali | 3 | 930 | 3 | 930 | Austria-Ungheria. | ... | ... | ... | ... |
| | id. | 10 | 3 400 | 10 | 3 400 | Belgio | ... | ... | ... | ... |
| | id. | 3 | 930 | 3 | 930 | Francia | ... | ... | ... | ... |
| | id. | 1 | 310 | 1 | 310 | Germania | ... | ... | ... | ... |
| | | | 17 | 5 270 | 17 | 5 270 | | ... | ... | ... |

Segue TAVOLA X.

ANALISI DEL COMMERCIO GENERALE E SPECIALE D'IMPORTAZIONE E DI ESPORTAZIONE - 1906.

| MERCÌ | UNITÀ | IMPORTAZIONE | | | | PAESI DI PROVENIENZA e DI DESTINAZIONE | ESPORTAZIONE | | | |
|-------|-------|-----------------------|---------------------|-----------------------|---------------------|---|-----------------------|---------------------|-----------------------|---------------------|
| | | COMMERCIO GENERALE | | COMMERCIO SPECIALE | | | COMMERCIO GENERALE | | COMMERCIO SPECIALE | |
| | | Quan- tità | Valore — Lire | Quan- tità | Valore — Lire | | Quan- tità | Valore — Lire | Quan- tità | Valore — Lire |

(Le cifre fra parentesi indicano i valori unitari).

Segue **CATEGORIA V** — CANAPA, LINO, JUTA ED ALTRI VEGETALI FILAMENTOSI, ESCLUSO IL COTONE.

| | | | | | | | | | | |
|---|----------|---------|-----------|---------|-----------|-------------------------|-----|-----|-----|-----|
| Filati di lino semplici - lisciviati o imbianchiti - che misurano per ogni chilogramma fino a 7000 metri. (Val. I. 236) | Quintali | 2 | 472 | 2 | 472 | Olanda | ... | ... | ... | ... |
| | id. | 1 | 236 | 1 | 236 | Svizzera | ... | ... | ... | ... |
| | | 3 | 708 | 3 | 708 | | ... | ... | ... | ... |
| Detti - che misurano per ogni chilogramma più di 7000 fino a 15000 metri. (Val. I. 276). | Quintali | 31 | 8 556 | 31 | 8 556 | Austria-Ungheria. . . . | ... | ... | ... | ... |
| | id. | 3 042 | 839 592 | 3 042 | 839 592 | Belgio | ... | ... | ... | ... |
| | id. | 33 | 9 408 | 33 | 9 408 | Germania | ... | ... | ... | ... |
| | | 3 106 | 857 256 | 3 106 | 857 256 | | ... | ... | ... | ... |
| Detti - che misurano per ogni chilogramma più di 15000 fino a 20000 metri. (Val. I. 316). | Quintali | 770 | 243 320 | 770 | 243 320 | Austria-Ungheria. . . . | ... | ... | ... | ... |
| | id. | 8 080 | 2 553 280 | 8 080 | 2 553 280 | Belgio | ... | ... | ... | ... |
| | id. | 12 | 3 792 | 12 | 3 792 | Francia | ... | ... | ... | ... |
| | id. | 237 | 74 892 | 237 | 74 892 | Germania | ... | ... | ... | ... |
| | id. | 89 | 28 124 | 89 | 28 124 | Gran Bretagna. | ... | ... | ... | ... |
| | id. | 19 | 6 004 | 19 | 6 004 | Olanda. | ... | ... | ... | ... |
| | | 9 207 | 2 909 412 | 9 207 | 2 909 412 | | ... | ... | ... | ... |
| Detti - che misurano per ogni chilogramma più di 20000 fino a 37000 metri. (Val. I. 328). | Quintali | 1 879 | 616 312 | 1 879 | 616 312 | Austria-Ungheria. . . . | ... | ... | ... | ... |
| | id. | 11 555 | 3 790 040 | 11 555 | 3 790 040 | Belgio | ... | ... | ... | ... |
| | id. | 49 | 16 072 | 49 | 16 072 | Francia | ... | ... | ... | ... |
| | id. | 2 209 | 724 552 | 2 209 | 724 552 | Germania | ... | ... | ... | ... |
| | id. | 86 | 28 208 | 86 | 28 208 | Gran Bretagna. | ... | ... | ... | ... |
| | id. | 84 | 27 552 | 84 | 27 552 | Olanda. | ... | ... | ... | ... |
| | | 15 862 | 5 202 736 | 15 862 | 5 202 736 | | ... | ... | ... | ... |
| Detti - che misurano per ogni chilogramma più di 37000 metri. (Val. I. 356). | Quintali | 10 | 3 560 | 10 | 3 560 | Austria-Ungheria. . . . | ... | ... | ... | ... |
| | id. | 1 000 | 356 000 | 1 000 | 356 000 | Belgio | ... | ... | ... | ... |
| | id. | 2 | 712 | 2 | 712 | Francia | ... | ... | ... | ... |
| | id. | 44 | 15 664 | 44 | 15 664 | Germania | ... | ... | ... | ... |
| | id. | 54 | 19 224 | 54 | 19 224 | Gran Bretagna. | ... | ... | ... | ... |
| | 1 110 | 395 160 | 1 110 | 395 160 | | ... | ... | ... | ... | |

Segue TAVOLA X.

ANALISI DEL COMMERCIO GENERALE E SPECIALE D'IMPORTAZIONE E DI ESPORTAZIONE - 1906.

| MERCÌ | UNITÀ | IMPORTAZIONE | | | | PAESI DI PROVENIENZA e DI DESTINAZIONE | ESPORTAZIONE | | | |
|-------|-------|--------------------|---------------------|--------------------|---------------------|---|--------------------|---------------------|--------------------|---------------------|
| | | COMMERCIO GENERALE | | COMMERCIO SPECIALE | | | COMMERCIO GENERALE | | COMMERCIO SPECIALE | |
| | | Quan- tità | Valore — Lire | Quan- tità | Valore — Lire | | Quan- tità | Valore — Lire | Quan- tità | Valore — Lire |

(Le cifre fra parentesi indicano i valori unitari).

Segue CATEGORIA V — CANAPA, LINO, JUTA ED ALTRI VEGETALI FILAMENTOSI, ESCLUSO IL COTONE.

| | | | | | | | | | | |
|--|----------|-------|-------|-------|-------|---------------------------|--------|-----------|--------|-----------|
| Filati di canapa semplici - greggi - che misurano per ogni chilogramma fino a 7000 metri. (Val. I. ed E. 187). | Quintali | ... | ... | ... | ... | Austria-Ungheria. | 2 479 | 463 573 | 2 479 | 463 573 |
| id. | id. | ... | ... | ... | ... | Belgio. | 3 442 | 643 654 | 3 442 | 643 654 |
| id. | id. | ... | ... | ... | ... | Danimarca. | 20 | 3 740 | 20 | 3 740 |
| id. | id. | ... | ... | ... | ... | Francia. | 53 | 9 911 | 53 | 9 911 |
| id. | 9 | 1 683 | 9 | 1 683 | ... | Germania. | 3 220 | 602 140 | 3 220 | 602 140 |
| id. | id. | ... | ... | ... | ... | Gran Bretagna. | 582 | 108 834 | 582 | 108 834 |
| id. | id. | ... | ... | ... | ... | Malta. | 12 | 2 244 | 12 | 2 244 |
| id. | id. | ... | ... | ... | ... | Olanda. | 1 064 | 198 968 | 1 064 | 198 968 |
| id. | id. | ... | ... | ... | ... | Romania. | 22 | 4 114 | 22 | 4 114 |
| id. | id. | ... | ... | ... | ... | Norvegia. | 5 | 935 | 5 | 935 |
| id. | id. | ... | ... | ... | ... | Svizzera. | 4 500 | 841 500 | 4 500 | 841 500 |
| id. | id. | ... | ... | ... | ... | Turchia Europea. | 62 | 11 594 | 62 | 11 594 |
| id. | id. | ... | ... | ... | ... | Turchia Asiatica. | 5 | 935 | 5 | 935 |
| id. | id. | ... | ... | ... | ... | India Britannica e Ceylon | 10 | 1 870 | 10 | 1 870 |
| id. | id. | ... | ... | ... | ... | Cina. | 13 | 2 431 | 13 | 2 431 |
| id. | id. | ... | ... | ... | ... | Egitto. | 35 | 6 545 | 35 | 6 545 |
| id. | id. | ... | ... | ... | ... | Brasile. | 149 | 27 863 | 149 | 27 863 |
| id. | id. | ... | ... | ... | ... | Argentina. | 200 | 37 400 | 200 | 37 400 |
| id. | id. | ... | ... | ... | ... | Australia. | 3 | 561 | 3 | 561 |
| | | 9 | 1 683 | 9 | 1 683 | | 15 876 | 2 968 812 | 15 876 | 2 968 812 |

| | | | | | | | | | | |
|--|----------|-----|-------|-----|-------|-----------------------------|-------|-----------|-------|-----------|
| Detti - che misurano per ogni chilogramma più di 7000 fino a 15000 metri. (Val. I. ed E. 242). | Quintali | ... | ... | ... | ... | Austria-Ungheria. | 678 | 164 076 | 678 | 164 076 |
| id. | id. | 12 | 2 904 | 12 | 2 904 | Belgio. | 432 | 104 544 | 432 | 104 544 |
| id. | id. | ... | ... | ... | ... | Danimarca. | 23 | 5 566 | 23 | 5 566 |
| id. | id. | ... | ... | ... | ... | Francia. | 1 413 | 341 946 | 1 413 | 341 946 |
| id. | id. | ... | ... | ... | ... | Germania. | 1 080 | 261 360 | 1 080 | 261 360 |
| id. | id. | ... | ... | ... | ... | Gran Bretagna. | 316 | 76 472 | 316 | 76 472 |
| id. | id. | ... | ... | ... | ... | Grecia. | 62 | 15 004 | 62 | 15 004 |
| id. | id. | ... | ... | ... | ... | Malta. | 30 | 7 260 | 30 | 7 260 |
| id. | id. | ... | ... | ... | ... | Norvegia. | 242 | 58 564 | 242 | 58 564 |
| id. | id. | ... | ... | ... | ... | Olanda. | 325 | 78 650 | 325 | 78 650 |
| id. | id. | ... | ... | ... | ... | Portogallo. | 66 | 15 972 | 66 | 15 972 |
| id. | id. | ... | ... | ... | ... | Spagna. | 28 | 6 776 | 28 | 6 776 |
| id. | id. | ... | ... | ... | ... | Svizzera. | 1 376 | 332 992 | 1 376 | 332 992 |
| id. | id. | ... | ... | ... | ... | India Britannica e Ceylon | 83 | 20 086 | 83 | 20 086 |
| id. | id. | ... | ... | ... | ... | Giappone. | 1 | 242 | 1 | 242 |
| id. | id. | ... | ... | ... | ... | Egitto. | 75 | 18 150 | 75 | 18 150 |
| id. | id. | ... | ... | ... | ... | Stati Uniti. | 49 | 11 858 | 49 | 11 858 |
| id. | id. | ... | ... | ... | ... | Messico. | 66 | 15 972 | 66 | 15 972 |
| id. | id. | ... | ... | ... | ... | Altri Stati dell'Am. C. . . | 109 | 26 378 | 109 | 26 378 |
| id. | id. | ... | ... | ... | ... | Brasile. | 314 | 75 988 | 314 | 75 988 |
| id. | id. | ... | ... | ... | ... | Argentina. | 2 358 | 570 636 | 2 358 | 570 636 |
| id. | id. | ... | ... | ... | ... | Uruguay. | 10 | 2 420 | 10 | 2 420 |
| id. | id. | ... | ... | ... | ... | Australia. | 66 | 15 972 | 66 | 15 972 |
| | | 12 | 2 904 | 12 | 2 904 | | 9 202 | 2 226 884 | 9 202 | 2 226 884 |

Segue TAVOLA X.

ANALISI DEL COMMERCIO GENERALE E SPECIALE D'IMPORTAZIONE E DI ESPORTAZIONE - 1906.

| MERCÌ | UNITÀ | IMPORTAZIONE | | | | PAESI DI PROVENIENZA e DI DESTINAZIONE | ESPORTAZIONE | | | | | | | | | | | | | |
|---|----------|-----------------------|---------------------|-----------------------|---------------------|---|-----------------------|---------------------|-----------------------|---------------------|--|--|--|--|--|--|--|--|--|--|
| | | COMMERCIO GENERALE | | COMMERCIO SPECIALE | | | COMMERCIO GENERALE | | COMMERCIO SPECIALE | | | | | | | | | | | |
| | | Quan- tità | Valore — Lire | Quan- tità | Valore — Lire | | Quan- tità | Valore — Lire | Quan- tità | Valore — Lire | | | | | | | | | | |
| (Le cifre fra parentesi indicano i valori unitari). | | | | | | | | | | | | | | | | | | | | |
| Segue CATEGORIA V — CANAPA, LINO, JUTA ED ALTRI VEGETALI FILAMENTOSI, ESCLUSO IL COTONE. | | | | | | | | | | | | | | | | | | | | |
| Filati di canapa semplici - greggi - che misurano per ogni chilogramma più di 15000 fino a 20000 metri. (Val. E. 277). | Quintali | ... | ... | ... | ... | Austria-Ungheria. | 9 | 2 493 | 9 | 2 493 | | | | | | | | | | |
| | id. | ... | ... | ... | ... | Candia. | 50 | 13 850 | 50 | 13 850 | | | | | | | | | | |
| | id. | ... | ... | ... | ... | Francia | 426 | 118 002 | 426 | 118 002 | | | | | | | | | | |
| | id. | ... | ... | ... | ... | Germania | 50 | 13 850 | 50 | 13 850 | | | | | | | | | | |
| | id. | ... | ... | ... | ... | Gran Bretagna | 138 | 38 226 | 138 | 38 226 | | | | | | | | | | |
| | id. | ... | ... | ... | ... | Portogallo | 5 | 1 385 | 5 | 1 385 | | | | | | | | | | |
| | id. | ... | ... | ... | ... | Spagna. | 2 | 554 | 2 | 554 | | | | | | | | | | |
| | id. | ... | ... | ... | ... | Egitto | 41 | 3 047 | 41 | 3 047 | | | | | | | | | | |
| | id. | ... | ... | ... | ... | Stati Uniti. | 244 | 67 588 | 244 | 67 588 | | | | | | | | | | |
| | id. | ... | ... | ... | ... | Brasile. | 43 | 11 911 | 43 | 11 911 | | | | | | | | | | |
| id. | ... | ... | ... | ... | Argentina | 988 | 273 676 | 988 | 273 676 | | | | | | | | | | | |
| | | ... | ... | ... | ... | | 1 966 | 544 582 | 1 966 | 544 582 | | | | | | | | | | |
| Detti - che misurano per ogni chilogramma più di 37000 metri. (Val. E. 307). | Quintali | ... | ... | ... | ... | Gran Bretagna. | 11 | 3 377 | 11 | 3 377 | | | | | | | | | | |
| | | | | | | | | | | | | | | | | | | | | |
| Filati di canapa semplici - lisciviati o imbianchiti - che misurano per ogni chilogramma fino a 7000 metri. (Val. E. 215). | Quintali | ... | ... | ... | ... | Austria-Ungheria. | 50 | 10 750 | 50 | 10 750 | | | | | | | | | | |
| | id. | ... | ... | ... | ... | Spagna. | 11 | 2 365 | 11 | 2 365 | | | | | | | | | | |
| | | | | | | | 61 | 13 115 | 61 | 13 115 | | | | | | | | | | |
| Filati di lino e di canapa ritorti - greggi - che misurano per ogni chilogramma fino a 7000 metri. (Val. I. 236 - E. 215). | Quintali | ... | ... | ... | ... | Belgio | 8 | 1 720 | 8 | 1 720 | | | | | | | | | | |
| | id. | ... | ... | ... | ... | Francia | 245 | 52 675 | 245 | 52 675 | | | | | | | | | | |
| | id. | 9 | 2 124 | 9 | 2 124 | Germania | 26 | 5 590 | 26 | 5 590 | | | | | | | | | | |
| | id. | 7 | 4 652 | 7 | 4 652 | Gran Bretagna | 162 | 34 830 | 162 | 34 830 | | | | | | | | | | |
| | id. | ... | ... | ... | ... | Norvegia. | 24 | 5 160 | 24 | 5 160 | | | | | | | | | | |
| | id. | ... | ... | ... | ... | Portogallo | 9 | 1 935 | 9 | 1 935 | | | | | | | | | | |
| | id. | ... | ... | ... | ... | Spagna | 14 | 3 010 | 14 | 3 010 | | | | | | | | | | |
| | id. | ... | ... | ... | ... | Svizzera | 53 | 11 395 | 53 | 11 395 | | | | | | | | | | |
| | | 16 | 3 776 | 16 | 3 776 | | 541 | 116 315 | 541 | 116 315 | | | | | | | | | | |
| | | | | | | | | | | | | | | | | | | | | |
| Detti - che misurano per ogni chilogramma più di 7000 fino a 15000 metri. (Val. I. 276 - E. 278). | Quintali | 7 | 1 932 | 7 | 1 932 | Austria-Ungheria. | 62 | 17 236 | 62 | 17 236 | | | | | | | | | | |
| | id. | 26 | 7 476 | 26 | 7 476 | Belgio | ... | ... | ... | ... | | | | | | | | | | |
| | id. | 4 | 1 404 | 4 | 1 404 | Francia | 403 | 112 034 | 403 | 112 034 | | | | | | | | | | |
| | id. | 41 | 11 316 | 41 | 11 316 | Germania | 7 | 1 946 | 7 | 1 946 | | | | | | | | | | |
| | id. | 5 | 1 380 | 5 | 1 380 | Gran Bretagna. | 87 | 24 186 | 87 | 24 186 | | | | | | | | | | |
| | id. | ... | ... | ... | ... | Norvegia. | 108 | 30 024 | 108 | 30 024 | | | | | | | | | | |
| | id. | ... | ... | ... | ... | Olanda. | 313 | 87 014 | 313 | 87 014 | | | | | | | | | | |
| | id. | ... | ... | ... | ... | Spagna. | 3 | 834 | 3 | 834 | | | | | | | | | | |
| | id. | ... | ... | ... | ... | Svizzera | 941 | 261 598 | 941 | 261 598 | | | | | | | | | | |
| | id. | ... | ... | ... | ... | Turchia Europea. | 3 | 834 | 3 | 834 | | | | | | | | | | |
| | id. | ... | ... | ... | ... | Stati Uniti. | 98 | 27 244 | 98 | 27 244 | | | | | | | | | | |
| | id. | ... | ... | ... | ... | Argentina | 26 | 7 228 | 26 | 7 228 | | | | | | | | | | |
| | | 83 | 22 908 | 83 | 22 908 | | 2 051 | 570 187 | 2 051 | 570 178 | | | | | | | | | | |

ANALISI DEL COMMERCIO GENERALE E SPECIALE D'IMPORTAZIONE E DI ESPORTAZIONE - 1906.

| MERCÌ | UNITÀ | IMPORTAZIONE | | | | PAESI DI PROVENIENZA e DI DESTINAZIONE | ESPORTAZIONE | | | |
|-------|-------|--------------------|---------------------|--------------------|---------------------|---|--------------------|---------------------|--------------------|---------------------|
| | | COMMERCIO GENERALE | | COMMERCIO SPECIALE | | | COMMERCIO GENERALE | | COMMERCIO SPECIALE | |
| | | Quan- tità | Valore — Lire | Quan- tità | Valore — Lire | | Quan- tità | Valore — Lire | Quan- tità | Valore — Lire |

(Le cifre fra parentesi indicano i valori unitari).

Segue **CATEGORIA V** — CANAPA, LINO, JUTA ED ALTRI VEGETALI FILAMENTOSI, ESCLUSO IL COTONE.

| | | | | | | | | | | |
|---|----------|-----|--------|-----|--------|---------------------------|-----|---------|-----|---------|
| Filati di lino e di canapa ritorti - greggi - che misurano per ogni chilogramma più di 15000 fino a 20000 metri. (Val. I. 316 - E. 319). | Quintali | 7 | 2 212 | 7 | 2 212 | Austria-Ungheria. | ... | ... | ... | ... |
| | id. | 40 | 12 640 | 40 | 12 640 | Belgio | 7 | 2 233 | 7 | 2 233 |
| | id. | 3 | 948 | 3 | 948 | Francia | 108 | 34 452 | 108 | 34 452 |
| | id. | 16 | 5 056 | 16 | 5 056 | Germania | 4 | 1 276 | 4 | 1 276 |
| | id. | ... | ... | ... | ... | Gran Bretagna. | 162 | 51 678 | 162 | 51 678 |
| | id. | ... | ... | ... | ... | Svizzera | 329 | 104 951 | 329 | 104 951 |
| | id. | ... | ... | ... | ... | Argentina | 90 | 28 710 | 90 | 28 710 |
| | | 66 | 20 856 | 66 | 20 856 | | 700 | 223 300 | 700 | 223 300 |
| Detti - che misurano per ogni chilogramma più di 20000 fino a 37000 metri. (Val. I. 328 - E. 330). | Quintali | 4 | 1 312 | 4 | 1 312 | Germania | ... | ... | ... | ... |
| | id. | ... | ... | ... | ... | Svizzera | 8 | 2 640 | 8 | 2 640 |
| | | 4 | 1 312 | 4 | 1 312 | | 8 | 2 640 | 8 | 2 640 |
| Detti - che misurano per ogni chilogramma più di 37000 metri. (Val. I. 356). | Quintali | 1 | 356 | 1 | 356 | Austria-Ungheria. | ... | ... | ... | ... |
| | id. | 17 | 6 052 | 17 | 6 052 | Belgio | ... | ... | ... | ... |
| | id. | 7 | 2 492 | 7 | 2 492 | Germania | ... | ... | ... | ... |
| | id. | 4 | 1 424 | 4 | 1 424 | Gran Bretagna. | ... | ... | ... | ... |
| | | 29 | 10 324 | 29 | 10 324 | | ... | ... | ... | ... |
| Filati di lino e di canapa, ritorti - lisciviati o imbianchiti - che misurano per ogni chilogramma fino a 7000 metri. (Val. I. 271 - E. 247). | Quintali | 1 | 271 | 1 | 271 | Austria-Ungheria. | 75 | 18 525 | 75 | 18 525 |
| | id. | 2 | 542 | 2 | 542 | Francia | ... | ... | ... | ... |
| | id. | 1 | 271 | 1 | 271 | Svizzera | ... | ... | ... | ... |
| | | 4 | 1 084 | 4 | 1 084 | | 75 | 18 525 | 75 | 18 525 |
| Detti - che misurano per ogni chilogramma più di 7000 fino a 15000 metri. (Val. I. 317. - E. 320). | Quintali | 26 | 8 242 | 26 | 8 242 | Belgio | ... | ... | ... | ... |
| | id. | 1 | 317 | 1 | 317 | Francia | ... | ... | ... | ... |
| | id. | 5 | 1 585 | 5 | 1 585 | Germania | ... | ... | ... | ... |
| | id. | 6 | 1 902 | 6 | 1 902 | Gran Bretagna. | ... | ... | ... | ... |
| | id. | ... | ... | ... | ... | Marocco | 8 | 2 560 | 8 | 2 560 |
| | | 33 | 12 046 | 33 | 12 046 | | 8 | 2 560 | 8 | 2 560 |
| Detti - che misurano per ogni chilogramma più di 15000 fino a 20000 metri. (Val. I. 364). | Quintali | 3 | 1 092 | 3 | 1 092 | Austria-Ungheria. | ... | ... | ... | ... |
| | id. | 1 | 364 | 1 | 364 | Belgio | ... | ... | ... | ... |
| | id. | 9 | 3 276 | 9 | 3 276 | Francia | ... | ... | ... | ... |
| | id. | 5 | 1 820 | 5 | 1 820 | Germania | ... | ... | ... | ... |
| | | 18 | 6 552 | 18 | 6 552 | | ... | ... | ... | ... |

ANALISI DEL COMMERCIO GENERALE E SPECIALE D'IMPORTAZIONE E DI ESPORTAZIONE - 1906.

| MERCÌ | UNITÀ | IMPORTAZIONE | | | | PAESI DI PROVENIENZA e DI DESTINAZIONE | ESPORTAZIONE | | | |
|-------|-------|--------------------|---------------------|--------------------|---------------------|---|--------------------|---------------------|--------------------|---------------------|
| | | COMMERCIO GENERALE | | COMMERCIO SPECIALE | | | COMMERCIO GENERALE | | COMMERCIO SPECIALE | |
| | | Quan- tità | Valore — Lire | Quan- tità | Valore — Lire | | Quan- tità | Valore — Lire | Quan- tità | Valore — Lire |

(Le cifre fra parentesi indicano i valori unitari).

Segue **CATEGORIA V** — CANAPA, LINO, JUTA ED ALTRI VEGETALI FILAMENTOSI, ESCLUSO IL COTONE.

| | | | | | | | | | | |
|--|----------|-------|---------|--------|---------|---------------------------|-------|---------|--------|---------|
| Filati di juta, semplici - greggi. (Val. I. ed E. 82). | Quintali | ... | ... | ... | ... | Austria-Ungheria . . . | 12 | 984 | 12 | 984 |
| | id. | 3 441 | 282 162 | 3 441 | 282 162 | Belgio | 11 | 902 | 11 | 902 |
| | id. | 114 | 9 348 | 114 | 9 348 | Francia | 268 | 21 976 | 268 | 21 976 |
| | id. | 931 | 76 342 | 931 | 76 342 | Germania | ... | ... | ... | ... |
| | id. | 27 | 2 214 | 27 | 2 214 | Gran Bretagna | ... | ... | ... | ... |
| | id. | ... | ... | ... | ... | Norvegia | 92 | 7 544 | 92 | 7 544 |
| | id. | ... | ... | ... | ... | Portogallo | 16 | 1 312 | 16 | 1 312 |
| | id. | 173 | 14 186 | 173 | 14 186 | Svizzera | ... | ... | ... | ... |
| | id. | ... | ... | ... | ... | India Britannica e Ceylon | 42 | 3 444 | 42 | 3 444 |
| | id. | ... | ... | ... | ... | Altri Poss. Ingl. in Asia | 15 | 1 230 | 15 | 1 230 |
| | id. | ... | ... | ... | ... | Cina | 26 | 2 132 | 26 | 2 132 |
| | id. | ... | ... | ... | ... | Giappone | 2 | 164 | 2 | 164 |
| | id. | ... | ... | ... | ... | Marocco | 78 | 6 396 | 78 | 6 396 |
| | id. | ... | ... | ... | ... | Stati Uniti | 203 | 16 646 | 203 | 16 646 |
| | id. | ... | ... | ... | ... | Altri Stati dell'Am. C. . | 24 | 1 968 | 24 | 1 968 |
| | id. | ... | ... | ... | ... | Brasile | 172 | 14 104 | 172 | 14 104 |
| | id. | ... | ... | ... | ... | Argentina | 1 337 | 103 634 | 1 337 | 103 634 |
| | id. | ... | ... | ... | ... | Australia | 110 | 9 020 | 110 | 9 020 |
| | | 4 686 | 384 252 | 4 686 | 384 252 | | 2 408 | 197 456 | 2 408 | 197 456 |
| Filati di juta, ritorti - greggi. (Val. I. ed E. 94). | Quintali | 10 | 940 | 10 | 940 | Belgio | ... | ... | ... | ... |
| | id. | 12 | 1 128 | 12 | 1 128 | Germania | ... | ... | ... | ... |
| | id. | ... | ... | ... | ... | Cina | 46 | 4 324 | 46 | 4 324 |
| | | 22 | 2 068 | 22 | 2 068 | | 46 | 4 324 | 46 | 4 324 |
| Detti - lisciviati o imbianchiti. (Val. I. 108). | Quintali | 7 | 756 | 7 | 756 | Germania | ... | ... | ... | ... |
| | | | | | | | | | | |
| Filati di lino e di canapa, da cucire, avvolti su rocchetti, in gomitolli e simili, preparati per la vendita al minuto. (Val. I. ed E. 445.) | Quintali | 2 | 890 | 2 | 890 | Austria-Ungheria . . . | ... | ... | ... | ... |
| | id. | 28 | 12 460 | 28 | 12 460 | Belgio | ... | ... | ... | ... |
| | id. | 79 | 35 155 | 79 | 35 155 | Francia | ... | ... | ... | ... |
| | id. | 10 | 4 450 | 10 | 4 450 | Germania | ... | ... | ... | ... |
| | id. | 27 | 12 015 | 27 | 12 015 | Gran Bretagna | 10 | 4 450 | 10 | 4 450 |
| | id. | ... | ... | ... | ... | Norvegia | 22 | 9 790 | 22 | 9 790 |
| | id. | ... | ... | ... | ... | Brasile | 2 | 890 | 2 | 890 |
| | id. | ... | ... | ... | ... | Argentina | 63 | 28 035 | 63 | 28 035 |
| | id. | ... | ... | ... | ... | Uruguay | 13 | 5 785 | 13 | 5 785 |
| | id. | ... | ... | ... | ... | Australia | 21 | 9 345 | 21 | 9 345 |
| | | | 146 | 64 970 | 146 | 64 970 | | 131 | 58 295 | 131 |

Segue TAVOLA X.

ANALISI DEL COMMERCIO GENERALE E SPECIALE D'IMPORTAZIONE E DI ESPORTAZIONE - 1906.

| MERCÌ | UNITÀ | IMPORTAZIONE | | | | PAESI DI PROVENIENZA e DI DESTINAZIONE | ESPORTAZIONE | | | | | | |
|---|----------|--------------------|---------------------|--------------------|---------------------|---|--------------------|---------------------|--------------------|---------------------|--|--|--|
| | | COMMERCIO GENERALE | | COMMERCIO SPECIALE | | | COMMERCIO GENERALE | | COMMERCIO SPECIALE | | | | |
| | | Quan- tità | Valore — Lire | Quan- tità | Valore — Lire | | Quan- tità | Valore — Lire | Quan- tità | Valore — Lire | | | |
| (Le cifre fra parentesi indicano i valori unitari). | | | | | | | | | | | | | |
| Segue CATEGORIA V — CANAPA, LINO, JUTA ED ALTRI VEGETALI FILAMENTOSI, ESCLUSO IL COTONE. | | | | | | | | | | | | | |
| Refe da calzolai (Val. I. ed E. 315). | Quintali | 3 | 945 | 3 | 945 | Austria-Ungheria. | 63 | 19 845 | 63 | 19 845 | | | |
| | id. | 35 | 41 025 | 35 | 41 025 | Belgio | ... | ... | ... | ... | | | |
| | id. | 93 | 29 295 | 93 | 29 295 | Francia | 1 | 315 | 1 | 315 | | | |
| | id. | 37 | 41 655 | 37 | 41 655 | Germania | 12 | 3 780 | 12 | 3 780 | | | |
| | id. | 86 | 27 090 | 86 | 27 090 | Gran Bretagna | 29 | 9 435 | 29 | 9 435 | | | |
| | id. | ... | ... | ... | ... | Grecia | 26 | 8 490 | 26 | 8 490 | | | |
| | id. | ... | ... | ... | ... | Malta | 53 | 16 695 | 53 | 16 695 | | | |
| | id. | ... | ... | ... | ... | Norvegia | 8 | 2 520 | 8 | 2 520 | | | |
| | id. | ... | ... | ... | ... | Portogallo | 193 | 60 795 | 193 | 60 795 | | | |
| | id. | ... | ... | ... | ... | Egitto | 211 | 66 465 | 211 | 66 465 | | | |
| | id. | ... | ... | ... | ... | Tunisia | 303 | 95 445 | 303 | 95 445 | | | |
| | id. | ... | ... | ... | ... | Tripolitania | 20 | 6 300 | 20 | 6 300 | | | |
| | id. | ... | ... | ... | ... | Altre Contr. Asiatiche . | 8 | 2 520 | 8 | 2 520 | | | |
| | id. | ... | ... | ... | ... | Altri Stati dell'Am. C. . | 148 | 46 620 | 148 | 46 620 | | | |
| | id. | ... | ... | ... | ... | Perù. | 3 | 945 | 3 | 945 | | | |
| | id. | ... | ... | ... | ... | Uruguay | 5 | 1 575 | 5 | 1 575 | | | |
| | id. | ... | ... | ... | ... | Chili. | 8 | 2 520 | 8 | 2 520 | | | |
| | id. | ... | ... | ... | ... | Altre Contr. dell'Am. M. | 2 | 630 | 2 | 630 | | | |
| | id. | ... | ... | ... | ... | Australia | 57 | 17 955 | 57 | 17 955 | | | |
| | | 254 | 80 010 | 254 | 80 010 | | 1 150 | 362 250 | 1 150 | 362 250 | | | |
| Reti (Val. I. ed E. 790). | Quintali | ... | ... | ... | ... | Austria-Ungheria. | 189 | 149 310 | 189 | 149 310 | | | |
| | id. | 7 | 5 530 | 7 | 5 530 | Francia | 10 | 7 900 | 10 | 7 900 | | | |
| | id. | 15 | 11 850 | 15 | 11 850 | Germania | ... | ... | ... | ... | | | |
| | id. | 5 | 3 950 | 5 | 3 950 | Gran Bretagna | ... | ... | ... | ... | | | |
| | id. | ... | ... | ... | ... | Montenegro | 13 | 10 270 | 13 | 10 270 | | | |
| | id. | ... | ... | ... | ... | Egitto | 11 | 8 390 | 11 | 8 390 | | | |
| | id. | ... | ... | ... | ... | Tunisia | 24 | 18 960 | 24 | 18 960 | | | |
| | id. | 10 | 7 900 | 10 | 7 900 | Algeria | 30 | 23 700 | 30 | 23 700 | | | |
| | id. | ... | ... | ... | ... | Stati Uniti. | 2 | 1 580 | 2 | 1 580 | | | |
| | | 37 | 29 230 | 37 | 29 230 | Provviste di bordo { bast. naz. | 8 | 6 320 | 8 | 6 320 | | | |
| | | | | | | { bast. est. | ... | ... | ... | ... | | | |
| | | | | | | | 287 | 226 730 | 287 | 226 730 | | | |

ANALISI DEL COMMERCIO GENERALE E SPECIALE D'IMPORTAZIONE E DI ESPORTAZIONE - 1906.

| MERCÌ | UNITÀ | IMPORTAZIONE | | | | PAESI DI PROVENIENZA e DI DESTINAZIONE | ESPORTAZIONE | | | |
|-------|-------|-----------------------|---------------------|-----------------------|---------------------|---|-----------------------|---------------------|-----------------------|---------------------|
| | | COMMERCIO GENERALE | | COMMERCIO SPECIALE | | | COMMERCIO GENERALE | | COMMERCIO SPECIALE | |
| | | Quan- tità | Valore — Lire | Quan- tità | Valore — Lire | | Quan- tità | Valore — Lire | Quan- tità | Valore — Lire |

(Le cifre fra parentesi indicano i valori unitari).

Segue **CATEGORIA V** — CANAPA, LINO, JUTA ED ALTRI VEGETALI FILAMENTOSI, ESCLUSO IL COTONE.

| | | | | | | | | | | |
|---|----------|-----|--------|-------|--------------------------------|----------------------------|---------|-----------|---------|-----------|
| Tessuti di juta - greggi, lisci. (Val. I. ed E. 100). | Quintali | 156 | 15 600 | 156 | 15 600 | Austria-Ungheria . . . | 510 | 51 000 | 448 | 44 800 |
| | id. | ... | ... | ... | ... | Bulgaria | 102 | 10 200 | 102 | 10 200 |
| | id. | ... | ... | ... | ... | Danimarca | 26 | 2 600 | 26 | 2 600 |
| | id. | 5 | 500 | 5 | 500 | Francia | 4 | 400 | 4 | 400 |
| | id. | 18 | 1 800 | 18 | 1 800 | Germania | 30 | 3 000 | 30 | 3 000 |
| | id. | 120 | 12 000 | 120 | 12 000 | Gran Bretagna | ... | ... | ... | ... |
| | id. | 15 | 1 500 | ... | ... | Grecia | 593 | 59 300 | 593 | 59 300 |
| | id. | 2 | 200 | 2 | 200 | Malta | ... | ... | ... | ... |
| | id. | ... | ... | ... | ... | Romania | 359 | 35 900 | 359 | 35 900 |
| | id. | 1 | 100 | 1 | 100 | Svizzera | 242 | 24 200 | 242 | 24 200 |
| | id. | ... | ... | ... | ... | Turchia Europea | 1 672 | 167 200 | 1 672 | 167 200 |
| | id. | ... | ... | ... | ... | Turchia Asiatica | 185 | 18 500 | 185 | 18 500 |
| | id. | ... | ... | ... | ... | Egitto | 1 | 100 | 1 | 100 |
| | id. | ... | ... | ... | ... | Tripolitania | 2 | 200 | 2 | 200 |
| | id. | ... | ... | ... | ... | Algeria | 3 | 300 | 3 | 300 |
| | id. | ... | ... | ... | ... | Eritrea | 11 | 1 100 | 11 | 1 100 |
| | id. | 3 | 300 | 3 | 300 | Stati Uniti | 14 626 | 1 462 600 | 14 626 | 1 462 600 |
| | id. | ... | ... | ... | ... | Brasile | 22 | 2 200 | 22 | 2 200 |
| | id. | ... | ... | ... | ... | Perù | 7 | 700 | 7 | 700 |
| | id. | 47 | 4 700 | ... | ... | Argentina | 1 089 | 108 900 | 1 089 | 108 900 |
| id. | ... | ... | ... | ... | Uruguay | 4 625 | 462 500 | 4 625 | 462 500 | |
| id. | ... | ... | ... | ... | Chili | 10 | 1 000 | 10 | 1 000 | |
| | | | | | Provviste } bast. naz. | 35 | 3 500 | 35 | 3 500 | |
| | | | | | di bordo } bast. est. | 7 | 700 | 7 | 700 | |
| | | 367 | 36 700 | 367 | 36 700 | | 24 161 | 2 416 100 | 24 099 | 2 409 900 |
| Detti - vellutati. (Val. I. 210). | Quintali | 37 | 7 770 | 37 | 7 770 | Austria-Ungheria . . . | ... | ... | ... | ... |
| | id. | 198 | 41 580 | 198 | 41 580 | Francia | ... | ... | ... | ... |
| | id. | 155 | 32 550 | 155 | 32 550 | Germania | ... | ... | ... | ... |
| | id. | 3 | 630 | 3 | 630 | Gran Bretagna | ... | ... | ... | ... |
| | id. | 1 | 210 | 1 | 210 | Turchia Europea | ... | ... | ... | ... |
| | | 394 | 82 740 | 394 | 82 740 | | ... | ... | ... | ... |
| Tappeti di juta, anche con catena di cotone - vellu- tati. (Val. I. 200). | Quintali | 2 | 400 | 2 | 400 | Austria-Ungheria . . . | ... | ... | ... | ... |
| | id. | 4 | 800 | 4 | 800 | Francia | ... | ... | ... | ... |
| | id. | 3 | 600 | 3 | 600 | Germania | ... | ... | ... | ... |
| | id. | 5 | 1 000 | 5 | 1 000 | Australia | ... | ... | ... | ... |
| | | | 14 | 2 800 | 14 | 2 800 | | ... | ... | ... |
| Detti - di ciniglia. (Val. I. 180). | Quintali | 2 | 360 | 2 | 360 | Austria-Ungheria . . . | ... | ... | ... | ... |
| | id. | 19 | 3 420 | 19 | 3 420 | Germania | ... | ... | ... | ... |
| | | 21 | 3 780 | 21 | 3 780 | | ... | ... | ... | ... |

Segue TAVOLA X.

ANALISI DEL COMMERCIO GENERALE E SPECIALE D'IMPORTAZIONE E DI ESPORTAZIONE - 1906.

| MERCÌ | UNITÀ | IMPORTAZIONE | | | | PAESI DI PROVENIENZA e DI DESTINAZIONE | ESPORTAZIONE | | | |
|-------|-------|--------------------|---------------------|--------------------|---------------------|---|--------------------|---------------------|--------------------|---------------------|
| | | COMMERCIO GENERALE | | COMMERCIO SPECIALE | | | COMMERCIO GENERALE | | COMMERCIO SPECIALE | |
| | | Quan- tità | Valore — Lire | Quan- tità | Valore — Lire | | Quan- tità | Valore — Lire | Quan- tità | Valore — Lire |

(Le cifre fra parentesi indicano i valori unitari).

Segue CATEGORIA V — CANAPA, LINO, JUTA ED ALTRI VEGETALI FILAMENTOSI, ESCLUSO IL COTONE

| | | | | | | | | | | |
|---|----------|-----|-----|-----|-----|---------------------------|-----|-------|-----|-------|
| Tessuti di juta - altri, d'ogni sorta. (Val. I. ed E. 135). | Quintali | ... | ... | ... | ... | Austria-Ungheria. | 1 | 135 | 1 | 135 |
| | id. | 3 | 405 | 3 | 405 | Francia | 10 | 1 350 | 10 | 1 350 |
| | id. | 2 | 270 | 2 | 270 | Germania | ... | ... | ... | ... |
| | id. | ... | ... | ... | ... | Grecia | 1 | 135 | 1 | 135 |
| | id. | 5 | 675 | 5 | 675 | | 12 | 1 620 | 12 | 1 620 |

| | | | | | | | | | | |
|---|----------|-----|-------|-----|----------------------|---|-------|---------|---------|---------|
| Tessuti di canapa - greggi, lisci - che presentano fra catena e trama nel quadrato di 5 millimetri di lato, 10 fili elementari o meno. (Val. I. ed E. 230). | Quintali | 3 | 690 | 3 | 690 | Austria-Ungheria. | 123 | 29 440 | 123 | 29 440 |
| | id. | 1 | 230 | 1 | 230 | Francia | 12 | 2 760 | 12 | 2 760 |
| | id. | 8 | 1 840 | 8 | 1 840 | Germania | 102 | 23 460 | 102 | 23 460 |
| | id. | 3 | 690 | 3 | 690 | Gran Bretagna | 795 | 182 850 | 795 | 182 850 |
| | id. | ... | ... | ... | ... | Grecia | 108 | 24 840 | 108 | 24 840 |
| | id. | ... | ... | ... | ... | Moutenegro. | 14 | 3 220 | 14 | 3 220 |
| | id. | ... | ... | ... | ... | Olanda. | 7 | 1 610 | 7 | 1 610 |
| | id. | ... | ... | ... | ... | Spagna. | 13 | 2 990 | 13 | 2 990 |
| | id. | 4 | 920 | 4 | 920 | Svizzera | 3 | 690 | 3 | 690 |
| | id. | ... | ... | ... | ... | Turchia Europea. | 140 | 32 200 | 140 | 32 200 |
| | id. | ... | ... | ... | ... | Turchia Asiatica. | 38 | 8 740 | 38 | 8 740 |
| | id. | ... | ... | ... | ... | India Britannica e Ceylon | 26 | 5 980 | 26 | 5 980 |
| | id. | ... | ... | ... | ... | Cina. | 43 | 9 890 | 43 | 9 890 |
| | id. | ... | ... | ... | ... | Giappone. | 71 | 16 330 | 71 | 16 330 |
| | id. | ... | ... | ... | ... | Egitto | 113 | 25 990 | 113 | 25 990 |
| | id. | ... | ... | ... | ... | Eritrea. | 10 | 2 300 | 10 | 2 300 |
| | id. | ... | ... | ... | ... | Stati Uniti. | 67 | 15 440 | 67 | 15 440 |
| | id. | ... | ... | ... | ... | Brasile. | 1 | 230 | 1 | 230 |
| | id. | ... | ... | ... | ... | Argentina | 171 | 39 330 | 171 | 39 330 |
| | | | | | | Provviste di bordo } bast. naz. | 121 | 27 830 | 121 | 27 830 |
| | | | | | } bast. est. | 14 | 3 220 | 14 | 3 220 | |
| | | 19 | 4 370 | 19 | 4 370 | | 1 997 | 1 997 | 459 310 | 459 310 |

ANALISI DEL COMMERCIO GENERALE E SPECIALE D'IMPORTAZIONE E DI ESPORTAZIONE - 1906

| MERCÌ | UNITÀ | IMPORTAZIONE | | | | PAESI DI PROVENIENZA e DI DESTINAZIONE | ESPORTAZIONE | | | |
|-------|-------|--------------------|---------------------|--------------------|---------------------|---|--------------------|---------------------|--------------------|---------------------|
| | | COMMERCIO GENERALE | | COMMERCIO SPECIALE | | | COMMERCIO GENERALE | | COMMERCIO SPECIALE | |
| | | Quan- tità | Valore — Lire | Quan- tità | Valore — Lire | | Quan- tità | Valore — Lire | Quan- tità | Valore — Lire |

(Le cifre fra parentesi indicano i valori unitari).

Segue CATEGORIA V — CANAPA, LINO, JUTA ED ALTRI VEGETALI FILAMENTOSI, ESCLUSO IL COTONE.

| | | | | | | | | | | |
|--|----------|-----|--------|--------|--------|-----------------------------|-------|-----------|-------|-----------|
| Tessuti di canapa | Quintali | 2 | 650 | 2 | 650 | Austria-Ungheria . . . | 102 | 33 150 | 102 | 33 150 |
| - greggi, lisci che presentano fra catena e trama, nel quadrato di 5 millimetri di lato, più di 10 fino a 26 fili. | id. | ... | ... | ... | ... | Belgio | 40 | 13 000 | 40 | 13 000 |
| (Val. I. ed E. 325). | id. | 1 | 325 | 1 | 325 | Candia | ... | ... | ... | ... |
| | id. | ... | ... | ... | ... | Danimarca | 92 | 29 900 | 92 | 29 900 |
| | id. | 30 | 9 750 | 30 | 9 750 | Francia | 133 | 43 225 | 133 | 43 225 |
| | id. | 19 | 6 175 | 19 | 6 175 | Germania | 159 | 51 675 | 159 | 51 675 |
| | id. | 10 | 3 250 | 10 | 3 250 | Gran Bretagna | 681 | 221 325 | 681 | 221 425 |
| | id. | ... | ... | ... | ... | Grecia | 89 | 28 925 | 89 | 28 925 |
| | id. | ... | ... | ... | ... | Norvegia | 12 | 3 900 | 12 | 3 900 |
| | id. | ... | ... | ... | ... | Olanda | 56 | 18 200 | 56 | 18 200 |
| | id. | ... | ... | ... | ... | Portogallo | 18 | 5 850 | 18 | 5 850 |
| | id. | ... | ... | ... | ... | Russia | 17 | 5 525 | 17 | 5 525 |
| | id. | ... | ... | ... | ... | Spagna | 161 | 52 325 | 161 | 52 325 |
| | id. | 9 | 2 925 | 9 | 2 925 | Svizzera | 67 | 21 775 | 67 | 21 775 |
| | id. | ... | ... | ... | ... | Turchia Europea | 30 | 9 750 | 30 | 9 750 |
| | id. | ... | ... | ... | ... | India Britannica e Ceylon | 73 | 23 725 | 73 | 23 725 |
| | id. | ... | ... | ... | ... | Altri Possed. Ingl. in Asia | 24 | 7 800 | 24 | 7 800 |
| | id. | ... | ... | ... | ... | Cina | 78 | 25 350 | 78 | 25 350 |
| | id. | ... | ... | ... | ... | Giappone | 4 | 1 300 | 4 | 1 300 |
| | id. | ... | ... | ... | ... | Possedimenti Olandesi . | 7 | 2 275 | 7 | 2 275 |
| | id. | ... | ... | ... | ... | Altre Contr. Asiatiche . | 9 | 2 925 | 9 | 2 925 |
| | id. | ... | ... | ... | ... | Egitto | 35 | 11 375 | 35 | 11 375 |
| | id. | ... | ... | ... | ... | Eritrea | 17 | 5 525 | 17 | 5 525 |
| | id. | ... | ... | ... | ... | Stati Uniti | 424 | 137 800 | 424 | 137 800 |
| | id. | ... | ... | ... | ... | Messico | 13 | 4 225 | 13 | 4 225 |
| | id. | ... | ... | ... | ... | Altri Stati dell'Am. C. . | 130 | 42 250 | 130 | 42 250 |
| | id. | ... | ... | ... | ... | Brasile | 14 | 4 550 | 14 | 4 550 |
| | id. | ... | ... | ... | ... | Perù | 2 | 650 | 2 | 650 |
| | id. | ... | ... | ... | ... | Argentina | 2 720 | 884 000 | 2 720 | 884 000 |
| | id. | ... | ... | ... | ... | Uruguay | 18 | 5 850 | 18 | 5 850 |
| | id. | ... | ... | ... | ... | Altre Contr. dell'Am. M. | 2 | 650 | 2 | 650 |
| | id. | ... | ... | ... | ... | Australia | 2 | 650 | 2 | 650 |
| | | | | | | Provviste } bast. naz. . | 192 | 62 400 | 192 | 62 400 |
| | | | | | | di bordo } bast. est. . | 11 | 3 575 | 11 | 3 575 |
| | | 71 | 23 075 | (a) 71 | 23 075 | | 5 432 | 1 765 400 | 5 432 | 1 765 400 |

| | | | | | | | | | | |
|--|----------|-----|-------|-----|-------|----------------------------|-----|--------|-----|--------|
| Detti - che presentano fra catena e trama nel quadrato di 5 millimetri di lato, più di 26 fino a 40 fili. | Quintali | ... | ... | ... | ... | Francia | 35 | 13 650 | 35 | 13 650 |
| (Val. I. ed E. 390). | id. | 3 | 1 170 | 3 | 1 170 | Germania | 18 | 7 020 | 18 | 7 020 |
| | id. | 5 | 1 950 | 5 | 1 950 | Gran Bretagna | 88 | 34 320 | 88 | 34 320 |
| | id. | 3 | 1 170 | 3 | 1 170 | Svizzera | ... | ... | ... | ... |
| | id. | ... | ... | ... | ... | Turchia Asiatica | 6 | 2 340 | 6 | 2 340 |
| | id. | ... | ... | ... | ... | India Britannica e Ceylon | 11 | 4 290 | 11 | 4 290 |
| | id. | ... | ... | ... | ... | Egitto | 3 | 1 170 | 3 | 1 170 |
| | id. | ... | ... | ... | ... | Eritrea | 4 | 1 560 | 4 | 1 560 |
| | id. | ... | ... | ... | ... | Brasile | 7 | 2 730 | 7 | 2 730 |
| | id. | ... | ... | ... | ... | Argentina | 14 | 5 460 | 14 | 5 460 |
| | id. | ... | ... | ... | ... | Uruguay | 3 | 1 170 | 3 | 1 170 |
| | | | | | | Provviste } bast. naz. . | 2 | 780 | 2 | 780 |
| | | | | | | di bordo } bast. est. . | ... | ... | ... | ... |
| | | 11 | 4 290 | 11 | 4 290 | | 191 | 74 490 | 191 | 74 490 |

(a) Compresi quintali 1, merce di produzione nazionale reimportata.

Segue TAVOLA X.

ANALISI DEL COMMERCIO GENERALE E SPECIALE D'IMPORTAZIONE E DI ESPORTAZIONE - 1906

| MERCÌ | UNITÀ | IMPORTAZIONE | | | | PAESI DI PROVENIENZA e DI DESTINAZIONE | ESPORTAZIONE | | | |
|-------|-------|--------------------|---------------------|--------------------|---------------------|---|--------------------|---------------------|--------------------|---------------------|
| | | COMMERCIO GENERALE | | COMMERCIO SPECIALE | | | COMMERCIO GENERALE | | COMMERCIO SPECIALE | |
| | | Quan- tità | Valore — Lire | Quan- tità | Valore — Lire | | Quan- tità | Valore — Lire | Quan- tità | Valore — Lire |

(Le cifre fra parentesi indicano i valori unitari).

Segue **CATEGORIA V** — CANAPA, LINO, JUTA ED ALTRI VEGETALI FILAMENTOSI, ESCLUSO IL COTONE.

| | | | | | | | | | | |
|---|----------|----|-------|----|-------|---------------------------|-----|-----|-----|-----|
| Tessuti di canapa - operati e damascati, greggi - che presentano fra catena e trama nel quadrato di 5 millimetri di lato, 10 fili elementari o meno. (Val. I. 357). | Quintali | 5 | 1 785 | 5 | 1 785 | Germania | ... | ... | ... | ... |
| Detti - che presentano fra catena e trama nel quadrato di 5 millimetri di lato, più di 26 fino a 40 fili. (Val. I. 429). | Quintali | 1 | 429 | 1 | 429 | Francia | ... | ... | ... | ... |
| Tessuti di canapa - operati e damascati, a colori o tinti - che presentano fra catena e trama nel quadrato di 5 millimetri di lato, 10 fili elementari o meno. (Val. I. 308). | Quintali | 1 | 308 | 1 | 308 | Francia | ... | ... | ... | ... |
| | id. | 11 | 3 388 | 11 | 3 388 | Germania | ... | ... | ... | ... |
| | id. | 1 | 308 | 1 | 308 | Svizzera | ... | ... | ... | ... |
| | | 13 | 4 004 | 13 | 4 004 | | ... | ... | ... | ... |
| Detti - che presentano fra catena e trama nel quadrato di 5 millimetri di lato, più di 26 fino a 40 fili. (Val. I. 484). | Quintali | 1 | 484 | 1 | 484 | Francia | ... | ... | ... | ... |
| Detti - che presentano fra catena e trama, nel quadrato di 5 millimetri di lato, più di 40 fino a 45 fili. (Val. I. 622). | Quintali | 1 | 622 | 1 | 622 | Francia | ... | ... | ... | ... |
| | id. | 1 | 622 | 1 | 622 | Gran Bretagna | ... | ... | ... | ... |
| | | 2 | 1 244 | 2 | 1 244 | | ... | ... | ... | ... |
| Detti - che presentano fra catena e trama nel quadrato di 5 millimetri di lato, più di 45 fili. (Val. I. 715). | Quintali | 2 | 1 430 | 2 | 1 430 | Austria-Ungheria. | ... | ... | ... | ... |
| | id. | 4 | 2 860 | 4 | 2 860 | Francia | ... | ... | ... | ... |
| | | 6 | 4 290 | 6 | 4 290 | | ... | ... | ... | ... |

ANALISI DEL COMMERCIO GENERALE E SPECIALE D'IMPORTAZIONE E DI ESPORTAZIONE - 1906.

| MERCÌ | UNITÀ | IMPORTAZIONE | | | | PAESI DI PROVENIENZA e DI DESTINAZIONE | ESPORTAZIONE | | | |
|-------|-------|--------------------|---------------------|--------------------|---------------------|---|--------------------|---------------------|--------------------|---------------------|
| | | COMMERCIO GENERALE | | COMMERCIO SPECIALE | | | COMMERCIO GENERALE | | COMMERCIO SPECIALE | |
| | | Quan- tità | Valore — Lire | Quan- tità | Valore — Lire | | Quan- tità | Valore — Lire | Quan- tità | Valore — Lire |

(Le cifre fra parentesi indicano i valori unitari).

Segue **CATEGORIA V** — CANAPA, LINO, JUTA ED ALTRI VEGETALI FILAMENTOSI, ESCLUSO IL COTONE.

| | | | | | | | | | | |
|--|----------|-----|---------|--------|---|---|--------|---------|--------|---------|
| Tessuti di lino-greggi, lisci che presentano fra catena e trama, nel quadrato di 5 millimetri di lato, 10 fili elementari o meno. (Val. I. ed E. 210). | Quintali | 4 | 840 | 4 | 840 | Austria-Ungheria. | 3 | 630 | 3 | 630 |
| | id. | 26 | 5 460 | 26 | 5 460 | Francia | 2 | 420 | ... | ... |
| | id. | 1 | 210 | 1 | 210 | Germania | ... | ... | ... | ... |
| | id. | 54 | 11 340 | 43 | 9 030 | Gran Bretagna | ... | ... | ... | ... |
| | id. | ... | ... | ... | ... | Spagna | 5 | 1 050 | ... | ... |
| | id. | 1 | 210 | 1 | 210 | Svizzera | 3 | 630 | 3 | 630 |
| | id. | ... | ... | ... | ... | Egitto | 1 | 210 | 1 | 210 |
| | id. | ... | ... | ... | ... | Marocco | 1 | 210 | 1 | 210 |
| | id. | ... | ... | ... | ... | Argentina | 15 | 3 150 | 11 | 2 310 |
| | id. | ... | ... | ... | ... | Uruguay | 2 | 420 | 2 | 420 |
| | | | | | | Provviste di bordo { bast. naz. | 42 | 8 820 | 42 | 8 820 |
| | | | | | | di bordo { bast. est. | 32 | 6 720 | 32 | 6 720 |
| | | | 86 | 18 060 | 75 | 15 750 | | 106 | 22 260 | 95 |
| Detti - che presentano fra catena e trama, nel quadrato di 5 millimetri di lato, più di 10 fino a 28 fili. (Val. I. ed E. 305). | Quintali | 17 | 5 185 | 17 | 5 185 | Austria-Ungheria. | 8 | 2 440 | 8 | 2 440 |
| | id. | 6 | 1 830 | 6 | 1 830 | Belgio | 8 | 2 440 | 8 | 2 440 |
| | id. | 218 | 66 490 | 218 | 66 490 | Francia | 17 | 5 185 | 17 | 5 185 |
| | id. | 107 | 32 635 | 107 | 32 635 | Germania | 18 | 5 490 | 18 | 5 490 |
| | id. | 358 | 109 190 | 358 | 109 190 | Gran Bretagna | 15 | 4 575 | 15 | 4 575 |
| | id. | ... | ... | ... | ... | Grecia | 1 | 305 | 1 | 305 |
| | id. | ... | ... | ... | ... | Malta | 8 | 2 440 | 8 | 2 440 |
| | id. | ... | ... | ... | ... | Romania | 3 | 915 | 3 | 915 |
| | id. | ... | ... | ... | ... | Spagna | 1 | 305 | 1 | 305 |
| | id. | 6 | 1 830 | 6 | 1 830 | Svizzera | ... | ... | ... | ... |
| | id. | 13 | 3 965 | 13 | 3 965 | Turchia Europea | 26 | 7 930 | 26 | 7 930 |
| | id. | ... | ... | ... | ... | Turchia Asiatica | 4 | 1 220 | 4 | 1 220 |
| | id. | ... | ... | ... | ... | Altri Poss. Ingl. in Asia. | 6 | 1 830 | 6 | 1 830 |
| | id. | ... | ... | ... | ... | Egitto | 30 | 9 150 | 30 | 9 150 |
| | id. | ... | ... | ... | ... | Tunisia | 1 | 305 | 1 | 305 |
| | id. | ... | ... | ... | ... | Eritrea | 37 | 11 285 | 37 | 11 285 |
| | id. | ... | ... | ... | ... | Stati Uniti | 18 | 5 490 | 18 | 5 490 |
| | id. | ... | ... | ... | ... | Messico | 6 | 1 830 | 6 | 1 830 |
| | id. | ... | ... | ... | 3 740 | Cuba e Portorico | 4 | 1 220 | 4 | 1 220 |
| | id. | ... | ... | ... | ... | Altri Stati dell'Am. C. | 1 | 305 | 1 | 305 |
| | id. | ... | ... | ... | ... | Brasile | 13 | 3 965 | 13 | 3 965 |
| | id. | ... | ... | ... | ... | Perù | 8 | 2 440 | 8 | 2 440 |
| id. | ... | ... | ... | ... | Argentina | 186 | 56 730 | 186 | 56 730 | |
| id. | ... | ... | ... | ... | Chil. | 11 | 3 355 | 11 | 3 355 | |
| | | | | | Provviste di bordo { bast. naz. | 261 | 79 635 | 261 | 79 605 | |
| | | | | | di bordo { bast. est. | 3 | 915 | 3 | 915 | |
| | | 725 | 221 125 | 725 | 221 125 | | 694 | 211 670 | 694 | 211 670 |

Segue TAVOLA X.

ANALISI DEL COMMERCIO GENERALE E SPECIALE D'IMPORTAZIONE E DI ESPORTAZIONE - 1906.

| MERCÌ | UNITÀ | IMPORTAZIONE | | | | PAESI DI PROVENIENZA e DI DESTINAZIONE | ESPORTAZIONE | | | | | | | | | | | | |
|---|----------|--------------------|---------------------|--------------------|---------------------|---|--------------------|---------------------|--------------------|---------------------|--------|--|--|--|--|--|--|--|--|
| | | COMMERCIO GENERALE | | COMMERCIO SPECIALE | | | COMMERCIO GENERALE | | COMMERCIO SPECIALE | | | | | | | | | | |
| | | Quan- tità | Valore — Lire | Quan- tità | Valore — Lire | | Quan- tità | Valore — Lire | Quan- tità | Valore — Lire | | | | | | | | | |
| (Le cifre fra parentesi indicano i valori unitari). | | | | | | | | | | | | | | | | | | | |
| Segue CATEGORIA V — CANAPA, LINO, JUTA ED ALTRI VEGETALI FILAMENTOSI, ESCLUSO IL COTONE. | | | | | | | | | | | | | | | | | | | |
| Tessuti di lino - greggi, lisci - che presentano fra catena e trama, nel quadrato di 5 millimetri di lato, più di 26 fino a 40 fili. (Val. I. ed E. 400). | Quintali | ... | ... | ... | ... | Austria-Ungheria | 1 | 400 | 1 | 400 | | | | | | | | | |
| | id. | 1 | 400 | 1 | 400 | Belgio | ... | ... | ... | ... | | | | | | | | | |
| | id. | 2 | 800 | 2 | 800 | Francia | ... | ... | ... | ... | | | | | | | | | |
| | id. | 32 | 12 800 | 32 | 12 800 | Germania | ... | ... | ... | ... | | | | | | | | | |
| | id. | 9 | 3 600 | 9 | 3 600 | Gran Bretagna | ... | ... | ... | ... | | | | | | | | | |
| | id. | 33 | 13 200 | 33 | 13 200 | Svizzera | 1 | 400 | 1 | 400 | | | | | | | | | |
| | id. | ... | ... | ... | ... | Argentina | 17 | 6 800 | 17 | 6 800 | | | | | | | | | |
| | id. | ... | ... | ... | ... | Uruguay | 2 | 800 | 2 | 800 | | | | | | | | | |
| | | 77 | 30 800 | 77 | 30 800 | | 21 | 8 400 | 21 | 8 400 | | | | | | | | | |
| Detti - che presentano fra catena e trama, nel quadrato di 5 millimetri di lato, più di 40 fino a 45 fili. (Val. I. ed E. 535). | Quintali | 1 | 535 | 1 | 535 | Svizzera | ... | ... | ... | ... | | | | | | | | | |
| | | | | | | | | | | | | | | | | | | | |
| Detti - che presentano fra catena e trama, nel quadrato di 5 millimetri di lato, più di 45 fili. (Val. E. 620). | Quintali | ... | ... | ... | ... | Argentina | 9 | 5 580 | 9 | 5 580 | | | | | | | | | |
| | | | | | | | | | | | | | | | | | | | |
| Tessuti di lino - lisciviati o imbianchiti, lisci - che presentano fra catena e trama, nel quadrato di 5 millimetri di lato, 10 fili elementari o meno. (Val. I. ed E. 252). | Quintali | 4 | 1 008 | 4 | 1 008 | Gran Bretagna | ... | ... | ... | ... | | | | | | | | | |
| | id. | ... | ... | ... | ... | Perù | 3 | 756 | 3 | 756 | | | | | | | | | |
| | id. | ... | ... | ... | ... | Argentina | 93 | 23 436 | 93 | 23 436 | | | | | | | | | |
| | | | 4 | 1 008 | 4 | 1 008 | | 96 | 24 192 | 96 | 24 192 | | | | | | | | |

ANALISI DEL COMMERCIO GENERALE E SPECIALE D'IMPORTAZIONE E DI ESPORTAZIONE - 1906.

| MERCÌ | UNITÀ | IMPORTAZIONE | | | | PAESI DI PROVENIENZA e DI DESTINAZIONE | ESPORTAZIONE | | | |
|-------|-------|--------------------|---------------------|--------------------|---------------------|---|--------------------|---------------------|--------------------|---------------------|
| | | COMMERCIO GENERALE | | COMMERCIO SPECIALE | | | COMMERCIO GENERALE | | COMMERCIO SPECIALE | |
| | | Quan- tità | Valore — Lire | Quan- tità | Valore — Lire | | Quan- tità | Valore — Lire | Quan- tità | Valore — Lire |

(Le cifre fra parentesi indicano i valori unitari).

Segue **CATEGORIA V** — CANAPA, LINO, JUTA ED ALTRI VEGETALI FILAMENTOSI, ESCLUSO IL COTONE.

| | | | | | | | | | | |
|--|----------|-----|---------|---------|---------------------|---------------------------|---------|---------|---------|---------|
| Tessuti di lino - lisciviati o imbian- chiti, lisci - <i>che</i> <i>presentano fra ca-</i> <i>tena e trama, nel</i> <i>quadrato di 5 mil-</i> <i>limetri di lato,</i> <i>più di 10 fino a 26</i> <i>fili.</i> (Val. I. ed E. 366). | Quintali | 101 | 36 966 | 101 | 36 966 | Austria-Ungheria. | 30 | 10 930 | 30 | 10 980 |
| | id. | 19 | 6 954 | 19 | 6 954 | Belgio | ... | ... | ... | ... |
| | id. | 134 | 49 044 | 134 | 49 044 | Francia | 12 | 4 392 | 12 | 4 392 |
| | id. | 291 | 106 506 | 291 | 106 506 | Germania | ... | ... | ... | ... |
| | id. | 271 | 99 486 | 271 | 99 486 | Gran Bretagna. | 7 | 2 562 | 7 | 2 562 |
| | id. | ... | ... | ... | ... | Grecia | 1 | 366 | 1 | 366 |
| | id. | ... | ... | ... | ... | Malta | 4 | 1 464 | 4 | 1 464 |
| | id. | 43 | 15 738 | 43 | 15 738 | Svizzera | 19 | 6 954 | 19 | 6 954 |
| | id. | ... | ... | ... | ... | Turchia Europea. | 22 | 8 052 | 22 | 8 052 |
| | id. | ... | ... | ... | ... | India Britannica e Ceylon | 5 | 1 830 | 5 | 1 830 |
| | id. | ... | ... | ... | ... | Giappone. | 2 | 732 | 2 | 732 |
| | id. | ... | ... | ... | ... | Possedimenti Olandesi . | 2 | 732 | 2 | 732 |
| | id. | ... | ... | ... | ... | Egitto | 61 | 22 326 | 61 | 22 326 |
| | id. | ... | ... | ... | ... | Tunisia | 3 | 1 098 | 3 | 1 098 |
| | id. | ... | ... | ... | ... | Eritrea. | 4 | 1 464 | 4 | 1 464 |
| | id. | ... | ... | ... | ... | Stati Uniti. | 11 | 4 026 | 11 | 4 026 |
| | id. | ... | ... | ... | ... | Messico | 1 | 366 | 1 | 366 |
| | id. | ... | ... | ... | ... | Cuba e Portorico. | 1 | 366 | 1 | 366 |
| | id. | ... | ... | ... | ... | Altri Stati dell'Am. C. . | 23 | 8 418 | 23 | 8 418 |
| | id. | ... | ... | ... | ... | Brasile. | 2 | 732 | 2 | 732 |
| id. | ... | ... | ... | ... | Perù. | 2 | 732 | 2 | 732 | |
| id. | ... | ... | ... | ... | Argentina | 393 | 143 838 | 393 | 143 838 | |
| id. | ... | ... | ... | ... | Uruguay. | 14 | 5 124 | 14 | 5 124 | |
| id. | ... | ... | ... | ... | Chili. | 20 | 7 320 | 20 | 7 320 | |
| | | 859 | 314 394 | 859 | 314 394 | | 639 | 233 874 | 639 | 233 874 |
| Detti - che presen- tano fra catena e trama, nel qua- drato di 5 milli- metri di lato, più di 26 fino a 40 fili. (Val. I. ed E. 480). | Quintali | 234 | 112 320 | 234 | 112 320 | Austria-Ungheria. | 13 | 6 240 | 13 | 6 240 |
| | id. | 71 | 34 080 | 71 | 34 080 | Belgio | ... | ... | ... | ... |
| | id. | 133 | 63 840 | 133 | 63 840 | Francia | ... | ... | ... | ... |
| | id. | 539 | 258 720 | 539 | 258 720 | Germania | 2 | 960 | 2 | 960 |
| | id. | 721 | 346 080 | 718 | 344 640 | Gran Bretagna. | ... | ... | ... | ... |
| | id. | 4 | 1 920 | ... | ... | Olanda. | ... | ... | ... | ... |
| | id. | ... | ... | ... | ... | Spagna. | 3 | 1 440 | ... | ... |
| | id. | 67 | 32 160 | 67 | 32 160 | Svizzera | 42 | 20 160 | 38 | 18 240 |
| | id. | 9 | 4 320 | 9 | 4 320 | Turchia Europea. | 2 | 960 | 2 | 960 |
| | id. | ... | ... | ... | ... | Altri Stati dell'Am. C. . | 6 | 2 880 | 6 | 2 880 |
| | id. | ... | ... | ... | ... | Argentina | 57 | 27 360 | 57 | 27 360 |
| | id. | ... | ... | ... | ... | Uruguay. | 5 | 2 400 | 5 | 2 400 |
| | id. | ... | ... | ... | ... | Chili. | 2 | 960 | 2 | 960 |
| | | | 1 778 | 853 440 | 1 771 | 850 080 | | 132 | 63 360 | 125 |

Segue TAVOLA X.

ANALISI DEL COMMERCIO GENERALE E SPECIALE D'IMPORTAZIONE E DI ESPORTAZIONE - 1906.

| MERCÌ | UNITÀ | IMPORTAZIONE | | | | PAESI DI PROVENIENZA e DI DESTINAZIONE | ESPORTAZIONE | | | |
|-------|-------|-----------------------|---------------------|-----------------------|---------------------|---|-----------------------|---------------------|-----------------------|---------------------|
| | | COMMERCIO GENERALE | | COMMERCIO SPECIALE | | | COMMERCIO GENERALE | | COMMERCIO SPECIALE | |
| | | Quan- tità | Valore — Lire | Quan- tità | Valore — Lire | | Quan- tità | Valore — Lire | Quan- tità | Valore — Lire |

(Le cifre fra parentesi indicano i valori unitari).

Segue **CATEGORIA V** — CANAPA, LINO, JUTA ED ALTRI VEGETALI FILAMENTOSI, ESCLUSO IL COTONE.

| | | | | | | | | | | |
|--|----------|-----|---------|---------|---------|----------------------------|-----|---------|---------|---------|
| Tessuti di lino - lisciviati o imbian- chiti, lisci - <i>che</i> <i>presentano fra</i> <i>catena e trama,</i> <i>nel quadrato di</i> <i>5 millimetri di</i> <i>lato, più di 40 fino</i> <i>a 45 fili.</i> (Val. I. ed E. 642). | Quintali | 23 | 14 766 | 23 | 14 766 | Austria-Ungheria. | ... | ... | ... | ... |
| | id. | 6 | 3 852 | 6 | 3 852 | Belgio | ... | ... | ... | ... |
| | id. | 10 | 6 420 | 10 | 6 420 | Francia | ... | ... | ... | ... |
| | id. | 25 | 16 050 | 25 | 16 050 | Germania | ... | ... | ... | ... |
| | id. | 166 | 106 572 | 166 | 106 572 | Gran Bretagna. | ... | ... | ... | ... |
| | id. | 4 | 2 568 | 4 | 2 568 | Svizzera | ... | ... | ... | ... |
| | id. | ... | ... | ... | ... | Egitto | 1 | 642 | 1 | 642 |
| | id. | ... | ... | ... | ... | Stati Uniti. | 1 | 642 | 1 | 642 |
| | id. | ... | ... | ... | ... | Argentina | 6 | 3 852 | 6 | 3 852 |
| | id. | ... | ... | ... | ... | Uruguay. | 10 | 6 420 | 10 | 6 420 |
| | | 234 | 150 228 | 234 | 150 228 | | 18 | 11 556 | 18 | 11 556 |
| Detti - che presen- <i>tano fra catena e</i> <i>trama, nel qua-</i> <i>drato di 5 milli-</i> <i>metri di lato, più</i> <i>di 45 fili</i> (Val. I. ed E 744). | Quintali | 1 | 744 | 1 | 744 | Austria-Ungheria | ... | ... | ... | ... |
| | id. | 4 | 2 976 | 4 | 2 976 | Francia | ... | ... | ... | ... |
| | id. | 3 | 2 232 | 3 | 2 232 | Germania | ... | ... | ... | ... |
| | id. | 9 | 6 696 | 9 | 6 696 | Gran Bretagna. | ... | ... | ... | ... |
| | id. | 1 | 744 | 1 | 744 | Svizzera | ... | ... | ... | ... |
| | id. | ... | ... | ... | ... | Egitto | 2 | 1 488 | 2 | 1 488 |
| | id. | ... | ... | ... | ... | Argentina | 369 | 274 536 | 369 | 274 536 |
| | id. | ... | ... | ... | ... | Chili | 9 | 6 696 | 9 | 6 696 |
| | | | 18 | 13 392 | 18 | 13 392 | | 380 | 282 720 | 380 |
| Tessuti di lino - a colori o tinti, li- sci - <i>che presen-</i> <i>tano fra catena e</i> <i>trama, nel qua-</i> <i>drato di 5 milli-</i> <i>metri di lato, 10</i> <i>fili elementari o</i> <i>meno.</i> (Val. I. 260). | Quintali | 14 | 3 640 | 14 | 3 640 | Austria-Ungheria. | ... | ... | ... | ... |
| | id. | 2 | 520 | 2 | 520 | Germania. | ... | ... | ... | ... |
| | id. | 8 | 2 080 | 8 | 2 080 | Gran Bretagna. | ... | ... | ... | ... |
| | | | 24 | 6 240 | 24 | 6 240 | | ... | ... | ... |
| Detti - che presen- <i>tano fra catena e</i> <i>trama, nel qua-</i> <i>drato di 5 milli-</i> <i>metri di lato, più</i> <i>di 10 fino a 26 fili.</i> (Val. I. ed E. 355). | Quintali | 4 | 1 420 | 4 | 1 420 | Austria-Ungheria. | ... | ... | ... | ... |
| | id. | 2 | 710 | 2 | 710 | Belgio | ... | ... | ... | ... |
| | id. | 80 | 28 400 | 80 | 28 400 | Francia | ... | ... | ... | ... |
| | id. | 120 | 42 600 | 120 | 42 600 | Germania | ... | ... | ... | ... |
| | id. | 93 | 33 015 | 93 | 33 015 | Gran Bretagna. | ... | ... | ... | ... |
| | id. | ... | ... | ... | ... | Grecia | 3 | 1 065 | 3 | 1 065 |
| | id. | 4 | 1 420 | 4 | 1 420 | Svizzera | ... | ... | ... | ... |
| | id. | ... | ... | ... | ... | Egitto | 3 | 1 065 | 3 | 1 065 |
| | id. | ... | ... | ... | ... | Argentina | 5 | 1 775 | 5 | 1 775 |
| | | | 303 | 107 565 | 303 | 107 565 | | 11 | 3 905 | 11 |

ANALISI DEL COMMERCIO GENERALE E SPECIALE D'IMPORTAZIONE E DI ESPORTAZIONE - 1906.

| MERCÌ | UNITÀ | IMPORTAZIONE | | | | PAESI DI PROVENIENZA e DI DESTINAZIONE | ESPORTAZIONE | | | |
|-------|-------|--------------------|---------------------|--------------------|---------------------|---|--------------------|---------------------|--------------------|---------------------|
| | | COMMERCIO GENERALE | | COMMERCIO SPECIALE | | | COMMERCIO GENERALE | | COMMERCIO SPECIALE | |
| | | Quan- tità | Valore — Lire | Quan- tità | Valore — Lire | | Quan- tità | Valore — Lire | Quan- tità | Valore — Lire |

(Le cifre fra parentesi indicano i valori unitari).

Segue **CATEGORIA V** — CANAPA, LINO, JUTA ED ALTRI VEGETALI FILAMENTOSI, ESCLUSO IL COTONE

| | | | | | | | | | | |
|---|----------|------------|---------------|------------|---------------|---------------------------|----------|--------------|----------|--------------|
| Tessuti di lino - a colori o tinti, lisci - che presentano fra catena e trama, nel quadrato di 5 millimetri di lato, più di 28 fino a 40 fili. (Val. I. ed E. 450). | Quintali | 6 | 2 700 | 6 | 2 700 | Austria-Ungheria. | ... | ... | ... | ... |
| | id. | 1 | 450 | 1 | 450 | Belgio | ... | ... | ... | ... |
| | id. | 33 | 14 850 | 33 | 14 850 | Francia | ... | ... | ... | ... |
| | id. | 65 | 29 250 | 65 | 29 250 | Germania | ... | ... | ... | ... |
| | id. | 25 | 11 250 | 25 | 11 250 | Gran Bretagna | ... | ... | ... | ... |
| | id. | 4 | 1 800 | 4 | 1 800 | Svizzera | ... | ... | ... | ... |
| | id. | ... | ... | ... | ... | Egitto | 4 | 1 800 | 4 | 1 800 |
| | id. | ... | ... | ... | ... | Argentina | 2 | 900 | 2 | 900 |
| | | 134 | 60 300 | 134 | 60 300 | | 6 | 2 700 | 6 | 2 700 |
| Detti - che presentano fra catena e trama, nel quadrato di 5 millimetri di lato, più di 40 fino a 45 fili. (Val. I. 585). | Quintali | 2 | 1 470 | 2 | 1 470 | Francia | ... | ... | ... | ... |
| | id. | 1 | 585 | 1 | 585 | Gran Bretagna | ... | ... | ... | ... |
| | | 3 | 1 755 | 3 | 1 755 | | ... | ... | ... | ... |
| Detti - che presentano fra catena e trama, nel quadrato di 5 millimetri di lato, più di 45 fili. (Val. I. 670). | Quintali | 1 | 670 | 1 | 670 | Francia | ... | ... | ... | ... |
| | | | | | | | ... | ... | ... | ... |
| Tessuti di lino - stampati, lisci - che presentano fra catena e trama, nel quadrato di 5 millimetri di lato, più di 10 fino a 26 fili. (Val. I. 516). | Quintali | 9 | 4 644 | 9 | 4 644 | Francia | ... | ... | ... | ... |
| | id. | 12 | 6 492 | 12 | 6 492 | Germania | ... | ... | ... | ... |
| | id. | 11 | 5 676 | 11 | 5 676 | Gran Bretagna | ... | ... | ... | ... |
| | | 32 | 16 512 | 32 | 16 512 | | ... | ... | ... | ... |
| | | | | | | | ... | ... | ... | ... |
| Detti - che presentano fra catena e trama, nel quadrato di 5 millimetri di lato, più di 28 fino a 40 fili. (Val. I. 630). | Quintali | 5 | 3 150 | 5 | 3 150 | Francia | ... | ... | ... | ... |
| | id. | 26 | 16 380 | 26 | 16 380 | Germania | ... | ... | ... | ... |
| | id. | 1 | 630 | 1 | 630 | Gran Bretagna | ... | ... | ... | ... |
| | | 32 | 20 160 | 32 | 20 160 | | ... | ... | ... | ... |
| Detti - che presentano fra catena e trama, nel quadrato di 5 millimetri di lato, più di 45 fili. (Val. I. 894). | Quintali | 2 | 1 788 | 2 | 1 788 | Francia | ... | ... | ... | ... |
| | | | | | | | ... | ... | ... | ... |

ANALISI DEL COMMERCIO GENERALE E SPECIALE D'IMPORTAZIONE E DI ESPORTAZIONE - 1906.

| MERCÌ | UNITÀ | IMPORTAZIONE | | | | PAESI DI PROVENIENZA e DI DESTINAZIONE | ESPORTAZIONE | | | |
|-------|-------|--------------------|---------------------|--------------------|---------------------|---|--------------------|---------------------|--------------------|---------------------|
| | | COMMERCIO GENERALE | | COMMERCIO SPECIALE | | | COMMERCIO GENERALE | | COMMERCIO SPECIALE | |
| | | Quan- tità | Valore — Lire | Quan- tità | Valore — Lire | | Quan- tità | Valore — Lire | Quan- tità | Valore — Lire |

(Le cifre fra parentesi indicano i valori unitari).

Segue **CATEGORIA V** — CANAPA, LINO, JUTA ED ALTRI VEGETALI FILAMENTOSI, ESCLUSO IL COTONE.

| | | | | | | | | | | |
|---|----------|-----|--------|-----|--------|---------------------------|-----|-------|-----|-------|
| Tessuti di lino - operati e damascati, lisciviati o imbianchiti - che presentano fra catena e trama, nel quadrato di 5 millimetri di lato, più di 40 fino a 45 fili. (Val. I. 706). | Quintali | 1 | 706 | 1 | 706 | Germania | ... | ... | ... | ... |
| Detti - che presentano fra catena e trama, nel quadrato di 5 millimetri di lato, più di 45 fili. (Val. I. 818). | Quintali | 1 | 818 | 1 | 818 | Austria-Ungheria. | ... | ... | ... | ... |
| Tessuti di lino - operati e damascati, a colori o tinti - che presentano fra catena e trama, nel quadrato di 5 millimetri di lato, più di 10 fino a 26 fili. (Val. I. ed E. 390). | Quintali | 3 | 1 170 | 3 | 1 170 | Austria-Ungheria. | ... | ... | ... | ... |
| | id. | 1 | 390 | 1 | 390 | Francia | ... | ... | ... | ... |
| | id. | 4 | 1 560 | 4 | 1 560 | Germania | ... | ... | ... | ... |
| | id. | 3 | 1 170 | 3 | 1 170 | Gran Bretagna. | ... | ... | ... | ... |
| | id. | ... | ... | ... | ... | Turchia Europea. | 1 | 390 | 1 | 390 |
| | id. | ... | ... | ... | ... | Uruguay. | 3 | 1 170 | 3 | 1 170 |
| | | 11 | 4 290 | 11 | 4 290 | | 4 | 1 560 | 4 | 1 560 |
| Detti - che presentano fra catena e trama, nel quadrato di 5 millimetri di lato, più di 26 fino a 40 fili. (Val. I. 495) | Quintali | 33 | 16 335 | 33 | 16 335 | Austria-Ungheria. | ... | ... | ... | ... |
| | id. | 2 | 990 | 2 | 990 | Francia | ... | ... | ... | ... |
| | id. | 41 | 20 295 | 41 | 20 295 | Germania | ... | ... | ... | ... |
| | id. | 1 | 495 | 1 | 495 | Svizzera | ... | ... | ... | ... |
| | | 77 | 38 115 | 77 | 38 115 | | ... | ... | ... | ... |
| Detti - che presentano fra catena e trama, nel quadrato di 5 millimetri di lato, più di 40 fino a 45 fili. (Val. I. 644). | Quintali | 1 | 644 | 1 | 644 | Austria Ungheria. | ... | ... | ... | ... |
| | id. | 1 | 644 | 1 | 644 | Germania | ... | ... | ... | ... |
| | | 2 | 1 288 | 2 | 1 288 | | ... | ... | ... | ... |
| Detti - che presentano fra catena e trama, nel quadrato di 5 millimetri di lato, più di 45 fili. (Val. I. 737). | Quintali | 1 | 737 | 1 | 737 | Germania | ... | ... | ... | ... |

Segue TAVOLA X.

ANALISI DEL COMMERCIO GENERALE E SPECIALE D'IMPORTAZIONE E DI ESPORTAZIONE - 1906.

| MERCÌ | UNITÀ | IMPORTAZIONE | | | | PAESI DI PROVENIENZA e DI DESTINAZIONE | ESPORTAZIONE | | | |
|---|----------|--------------------|---------------------|--------------------|---------------------|---|--------------------|---------------------|--------------------|---------------------|
| | | COMMERCIO GENERALE | | COMMERCIO SPECIALE | | | COMMERCIO GENERALE | | COMMERCIO SPECIALE | |
| | | Quan- tità | Valore — Lire | Quan- tità | Valore — Lire | | Quan- tità | Valore — Lire | Quan- tità | Valore — Lire |
| <i>(Le cifre fra parentesi indicano i valori unitari).</i> | | | | | | | | | | |
| Segue CATEGORIA V — CANAPA, LINO, JUTA ED ALTRI VEGETALI FILAMENTOSI, ESCLUSO IL COTONE. | | | | | | | | | | |
| Tessuti di lino - ricamati a punto passato. (Val. I. ed E. 2020). | Quintali | 1 | 2 020 | 1 | 2 020 | Austria-Ungheria. | ... | ... | ... | ... |
| | id. | 22 | 44 440 | 22 | 44 440 | Francia | ... | ... | ... | ... |
| | id. | 47 | 94 940 | 47 | 94 940 | Germania | ... | ... | ... | ... |
| | id. | 4 | 8 080 | 4 | 4 080 | Gran Bretagna. | ... | ... | ... | ... |
| | id. | 4 | 8 080 | 4 | 8 080 | Svizzera | ... | ... | ... | ... |
| | id. | ... | ... | ... | ... | Brasile. | 1 | 2 020 | 1 | 2 020 |
| | | 78 | 157 560 | 78 | 157 560 | | 1 | 2 020 | 1 | 2 020 |
| Tele di lino e di canapa - incatramate, oliate e simili. (Val. I. ed E. 375). | Quintali | 17 | 6 375 | 17 | 6 375 | Austria-Ungheria. | 6 | 2 250 | 6 | 2 250 |
| | id. | 5 | 1 875 | 5 | 1 875 | Francia | 21 | 7 875 | 21 | 7 875 |
| | id. | 34 | 12 750 | 34 | 12 750 | Germania | ... | ... | ... | ... |
| | id. | 163 | 61 125 | 163 | 61 125 | Gran Bretagna. | ... | ... | ... | ... |
| | id. | ... | ... | ... | ... | Grecia. | 1 | 375 | 1 | 375 |
| | id. | 6 | 2 250 | 6 | 2 250 | Svizzera | ... | ... | ... | ... |
| | id. | ... | ... | ... | ... | Turchia Europea. | 3 | 1 125 | 3 | 1 125 |
| | id. | ... | ... | ... | ... | India Britannica e Ceylon | 3 | 1 125 | 3 | 1 125 |
| | id. | ... | ... | ... | ... | Altri Possed. Ingl. in Asia | 3 | 1 125 | 3 | 1 125 |
| | id. | ... | ... | ... | ... | Eritrea. | 1 | 375 | 1 | 375 |
| | id. | 16 | 6 000 | ... | ... | Stati Uniti. | 480 | 67 500 | 180 | 67 500 |
| | id. | ... | ... | ... | ... | Brasile. | 66 | 24 750 | 66 | 24 750 |
| | id. | ... | ... | ... | ... | Argentina | 30 | 11 250 | 30 | 11 250 |
| | id. | ... | ... | ... | ... | Uruguay | 3 | 1 125 | 3 | 1 125 |
| | id. | ... | ... | ... | ... | Chil. | 1 | 375 | 1 | 375 |
| | id. | ... | ... | ... | ... | Australia | 39 | 14 625 | 23 | 8 625 |
| | | 241 | 90 375 | 225 | 84 375 | Provviste di bordo } bast. naz. | 3 | 1 125 | 3 | 1 125 |
| | | | | | | } bast. est. | ... | ... | ... | ... |
| | | 241 | 90 375 | 225 | 84 375 | | 360 | 135 000 | 344 | 129 000 |
| Cighe di trasmissione e tubi di lino e di canapa, impregnati d'olio. (Val. I. 500). | Quintali | 1 | 500 | 1 | 500 | Germania | ... | ... | ... | ... |
| | id. | 3 | 1 500 | 3 | 1 500 | Gran Bretagna. | ... | ... | ... | ... |
| | id. | 2 | 1 000 | 2 | 1 000 | Olanda. | ... | ... | ... | ... |
| | | 6 | 3 000 | 6 | 3 000 | | ... | ... | ... | ... |

ANALISI DEL COMMERCIO GENERALE E SPECIALE D'IMPORTAZIONE E DI ESPORTAZIONE - 1906.

| MERCÌ | UNITÀ | IMPORTAZIONE | | | | PAESI DI PROVENIENZA e DI DESTINAZIONE | ESPORTAZIONE | | | |
|-------|-------|--------------------|---------------------|--------------------|---------------------|---|--------------------|---------------------|--------------------|---------------------|
| | | COMMERCIO GENERALE | | COMMERCIO SPECIALE | | | COMMERCIO GENERALE | | COMMERCIO SPECIALE | |
| | | Quan- tità | Valore — Lire | Quan- tità | Valore — Lire | | Quan- tità | Valore — Lire | Quan- tità | Valore — Lire |

(Le cifre fra parentesi indicano i valori unitari).

Segue **CATEGORIA V** — CANAPA, LINO, JUTA ED ALTRI VEGETALI FILAMENTOSI, ESCLUSO IL COTONE.

| | | | | | | | | | | |
|---|----------|-----|---------|-----|---------|--------------------------------|-----|--------|-----|--------|
| Tele di lino e di canapa - incerate. (Val. I. ed E. 385). | Quintali | 9 | 3 465 | 9 | 3 465 | Austria-Ungheria. | ... | ... | ... | ... |
| id. | id. | 41 | 4 235 | 41 | 4 235 | Belgio | ... | ... | ... | ... |
| id. | id. | 41 | 15 785 | 41 | 15 785 | Franca. | 1 | 385 | ... | ... |
| id. | id. | 122 | 46 970 | 122 | 46 970 | Germania. | ... | ... | ... | ... |
| id. | id. | 566 | 217 910 | 565 | 217 525 | Gran Bretagna. | ... | ... | ... | ... |
| id. | id. | ... | ... | ... | ... | Romania. | 3 | 1 155 | 3 | 1 155 |
| id. | id. | 3 | 1 155 | 3 | 1 155 | Svizzera | 2 | 770 | 2 | 770 |
| id. | id. | ... | ... | ... | ... | Turchia Europea. | 28 | 10 780 | 28 | 10 780 |
| id. | id. | ... | ... | ... | ... | Turchia Asiatica. | 3 | 1 155 | 3 | 1 155 |
| id. | id. | ... | ... | ... | ... | India Britannica e Ceylon | 3 | 1 155 | 3 | 1 155 |
| id. | id. | ... | ... | ... | ... | Tripolitania | 2 | 770 | 2 | 770 |
| id. | id. | ... | ... | ... | ... | Eritrea. | 8 | 3 080 | 8 | 3 080 |
| id. | id. | 6 | 2 310 | 6 | 2 310 | Stati Uniti. | 28 | 10 780 | 28 | 10 780 |
| id. | id. | ... | ... | ... | ... | Brasile. | 4 | 1 540 | 4 | 1 540 |
| id. | id. | ... | ... | ... | ... | Perù. | 1 | 385 | 1 | 385 |
| id. | id. | ... | ... | ... | ... | Argentina | 3 | 1 155 | 3 | 1 155 |
| id. | id. | ... | ... | ... | ... | Australia. | 24 | 9 240 | 24 | 9 240 |
| | | | | | | Provviste } bast. naz. | 11 | 4 235 | 11 | 4 235 |
| | | | | | | (di bordo } bast. est. | ... | ... | ... | ... |
| | | 758 | 291 830 | 757 | 291 445 | | 121 | 46 585 | 120 | 46 200 |

| | | | | | | | | | | |
|--|----------|-----|--------|-----|--------|---------------------------|-----|-------|-----|-------|
| Tele di lino e di canapa - smerigliate. (Val. I. ed E. 285). | Quintali | 2 | 570 | 2 | 570 | Austria-Ungheria. | ... | ... | ... | ... |
| id. | id. | 2 | 570 | 2 | 570 | Franca | ... | ... | ... | ... |
| id. | id. | 39 | 11 115 | 39 | 11 115 | Germania | ... | ... | ... | ... |
| id. | id. | ... | ... | ... | ... | Svizzera | 18 | 5 130 | 18 | 5 130 |
| | | 43 | 12 255 | 43 | 12 255 | | 18 | 5 130 | 18 | 5 130 |

| | | | | | | | | | | |
|---|----------|----|--------|----|--------|--------------------|-----|-----|-----|-----|
| Maglie altre - semplici. (Val. I. 950). | Quintali | 2 | 1 900 | 2 | 1 900 | Franca | ... | ... | ... | ... |
| id. | id. | 11 | 10 450 | 11 | 10 450 | Germania | ... | ... | ... | ... |
| id. | id. | 2 | 1 900 | 2 | 1 900 | Svizzera | ... | ... | ... | ... |
| | | 15 | 14 250 | 15 | 14 250 | | ... | ... | ... | ... |

Segue TAVOLA X.

ANALISI DEL COMMERCIO GENERALE E SPECIALE D'IMPORTAZIONE E DI ESPORTAZIONE - 1906.

| MERCÌ | UNITÀ | IMPORTAZIONE | | | | PAESI DI PROVENIENZA e DI DESTINAZIONE | ESPORTAZIONE | | | |
|-------|-------|-----------------------|---------------------|-----------------------|---------------------|---|-----------------------|---------------------|-----------------------|---------------------|
| | | COMMERCIO GENERALE | | COMMERCIO SPECIALE | | | COMMERCIO GENERALE | | COMMERCIO SPECIALE | |
| | | Quan- tità | Valore — Lire | Quan- tità | Valore — Lire | | Quan- tità | Valore — Lire | Quan- tità | Valore — Lire |

(Le cifre fra parentesi indicano i valori unitari).

Segue CATEGORIA V — CANAPA, LINO, JUTA ED ALTRI VEGETALI FILAMENTOSI, ESCLUSO IL COTONE.

| | | | | | | | | | | |
|--|----------|-------|-----------|-------|-----------|-------------------------|-----|---------|-----|---------|
| Pizzi e tulli . . . (Val. I. 400 - E. 1000). | Chilogr. | 161 | 64 400 | 161 | 64 400 | Austria-Ungheria. . . . | 15 | 15 000 | 15 | 15 000 |
| | id. | 696 | 278 400 | 696 | 278 400 | Francia | 60 | 60 000 | 60 | 60 000 |
| | id. | 2 137 | 854 800 | 2 137 | 854 800 | Germania | 20 | 20 000 | 20 | 20 000 |
| | id. | ... | ... | ... | ... | Gran Bretagna. | 17 | 17 000 | 17 | 17 000 |
| | id. | 185 | 74 000 | 185 | 74 000 | Svizzera | ... | ... | ... | ... |
| | id. | ... | ... | ... | ... | Stati Uniti | 173 | 173 000 | 173 | 173 000 |
| | id. | ... | ... | ... | ... | Cuba e Portorico. . . . | 23 | 23 000 | 23 | 23 000 |
| | id. | ... | ... | ... | ... | Argentina | 167 | 167 000 | 167 | 167 000 |
| | | 3 179 | 1 271 600 | 3 179 | 1 271 600 | | 475 | 475 000 | 475 | 475 000 |

| | | | | | | | | | | |
|--|----------|----|--------|----|--------|--------------------|-----|-----|-----|-----|
| Galloni e nastri . (Val. I. 1000). | Quintali | 13 | 13 000 | 13 | 13 000 | Francia | ... | ... | ... | ... |
| | id. | 80 | 80 000 | 80 | 80 000 | Germania | ... | ... | ... | ... |
| | id. | 3 | 3 000 | 3 | 3 000 | Svizzera | ... | ... | ... | ... |
| | | 96 | 96 000 | 96 | 96 000 | | ... | ... | ... | ... |

| | | | | | | | | | | |
|---|----------|----|--------|----|--------|-------------------------|-----|-------|-----|-------|
| Passamani (Val. I. 950 - E. 300). | Quintali | 1 | 950 | 1 | 950 | Austria-Ungheria. . . . | ... | ... | ... | ... |
| | id. | 14 | 13 300 | 14 | 13 300 | Francia | 7 | 2 100 | 7 | 2 100 |
| | id. | 59 | 56 050 | 59 | 56 050 | Germania | ... | ... | ... | ... |
| | id. | 3 | 2 850 | 3 | 2 850 | Gran Bretagna. | ... | ... | ... | ... |
| | | 77 | 73 150 | 77 | 73 150 | | 7 | 2 100 | 7 | 2 100 |

| | | | | | | | | | | |
|--|----------|---|-----|---|-----|------------------------|-----|-----|-----|-----|
| Bottoni (Val. I. 800). | Quintali | 1 | 800 | 1 | 800 | Gran Bretagna. | ... | ... | ... | ... |
|--|----------|---|-----|---|-----|------------------------|-----|-----|-----|-----|

ANALISI DEL COMMERCIO GENERALE E SPECIALE D'IMPORTAZIONE E DI ESPORTAZIONE - 1906.

| MERCÌ | UNITÀ | IMPORTAZIONE | | | | PAESI DI PROVENIENZA e DI DESTINAZIONE | ESPORTAZIONE | | | | | | | |
|--|----------|--------------------|---------------------|--------------------|---------------------|---|--------------------|---------------------|--------------------|---------------------|--|--|--|--|
| | | COMMERCIO GENERALE | | COMMERCIO SPECIALE | | | COMMERCIO GENERALE | | COMMERCIO SPECIALE | | | | | |
| | | Quan- tità | Valore — Lire | Quan- tità | Valore — Lire | | Quan- tità | Valore — Lire | Quan- tità | Valore — Lire | | | | |
| (Le cifre fra parentesi indicano i valori unitari). | | | | | | | | | | | | | | |
| Segue CATEGORIA V — CANAPA, LINO, JUTA ED ALTRI VEGETALI FILAMENTOSI, ESCLUSO IL COTONE | | | | | | | | | | | | | | |
| Oggetti cuciti - | Quintali | 5 289 | 423 120 | 5 282 | 422 560 | Austria-Ungheria. | 3 776 | 358 615 | 3 769 | 358 055 | | | | |
| sacchi. | id. | 3 076 | 246 080 | 3 076 | 246 080 | Belgio | 2 | 190 | 2 | 190 | | | | |
| (Val. I. 80 - E. 95). | id. | 2 | 160 | 2 | 160 | Bulgaria | 315 | 29 925 | 315 | 29 925 | | | | |
| | id. | 4 130 | 330 400 | 4 130 | 330 400 | Francia | 367 | 34 865 | 367 | 34 865 | | | | |
| | id. | 3 814 | 305 120 | 3 814 | 305 120 | Germania | 112 | 10 640 | 112 | 10 640 | | | | |
| | id. | 6 185 | 494 800 | 6 185 | 494 800 | Gran Bretagna | 12 | 1 140 | 12 | 1 140 | | | | |
| | id. | 163 | 13 040 | 163 | 13 040 | Grecia | 3 573 | 339 435 | 3 573 | 339 435 | | | | |
| | id. | 67 | 5 360 | 67 | 5 360 | Malta | 6 | 570 | 6 | 570 | | | | |
| | id. | 23 | 1 840 | 23 | 1 840 | Norvegia | ... | ... | ... | ... | | | | |
| | id. | 1 650 | 132 000 | 1 650 | 132 000 | Olanda | 1 | 95 | 1 | 95 | | | | |
| | id. | 5 | 400 | 5 | 400 | Portogallo | 8 | 760 | 8 | 760 | | | | |
| | id. | 400 | 32 000 | 400 | 32 000 | Romania | 1 518 | 144 210 | 1 518 | 144 210 | | | | |
| | id. | 930 | 74 400 | 930 | 74 400 | Russia | 14 | 1 330 | 14 | 1 330 | | | | |
| | id. | 12 | 960 | 12 | 960 | Serbia | ... | ... | ... | ... | | | | |
| | id. | 380 | 30 400 | 380 | 30 400 | Spagna | 186 | 17 670 | 186 | 17 670 | | | | |
| | id. | 4 | 320 | 4 | 320 | Svezia | ... | ... | ... | ... | | | | |
| | id. | 463 | 37 040 | 463 | 37 040 | Svizzera | 362 | 34 390 | 362 | 34 390 | | | | |
| | id. | 1 892 | 151 360 | 1 892 | 151 360 | Turchia Europea | 2 496 | 237 120 | 2 496 | 237 120 | | | | |
| | id. | 970 | 77 600 | 970 | 77 600 | Turchia Asiatica | 824 | 78 280 | 824 | 78 80 | | | | |
| | id. | 3 | 240 | 3 | 240 | Cipro | ... | ... | ... | ... | | | | |
| | id. | 7 807 | 624 560 | 7 807 | 624 560 | India Britannica e Ceylon | ... | ... | ... | ... | | | | |
| | id. | 977 | 78 160 | 977 | 78 160 | Altri Possed. Ingl. in Asia | ... | ... | ... | ... | | | | |
| | id. | 159 | 12 720 | 159 | 12 720 | Cina | ... | ... | ... | ... | | | | |
| | id. | 20 | 1 600 | 20 | 1 600 | Giappone | ... | ... | ... | ... | | | | |
| | id. | 47 | 3 760 | 47 | 3 760 | Possedimenti Olandesi. | ... | ... | ... | ... | | | | |
| | id. | 255 | 20 400 | 255 | 20 400 | Egitto | 47 | 4 465 | 47 | 4 465 | | | | |
| | id. | 109 | 8 720 | 109 | 8 720 | Tunisia | 91 | 8 645 | 91 | 8 645 | | | | |
| | id. | 30 | 2 400 | 30 | 2 400 | Tripolitania | 18 | 1 710 | 18 | 1 710 | | | | |
| | id. | 66 | 5 280 | 66 | 5 280 | Algeria | 7 | 665 | 7 | 665 | | | | |
| | id. | 1 | 80 | 1 | 80 | Marocco | ... | ... | ... | ... | | | | |
| | id. | 43 | 3 440 | 43 | 3 440 | Eritrea | 32 | 3 040 | 32 | 3 040 | | | | |
| | id. | 4 | 320 | 4 | 320 | Altre Contrade Africane | ... | ... | ... | ... | | | | |
| | id. | 3 237 | 258 960 | 3 237 | 258 960 | Stati Uniti | 289 | 27 455 | 289 | 27 455 | | | | |
| | id. | 6 | 480 | 6 | 480 | Canada | ... | ... | ... | ... | | | | |
| | id. | 5 | 400 | 5 | 400 | Messico | ... | ... | ... | ... | | | | |
| | id. | 80 | 6 400 | 80 | 6 400 | Altri Stati dell'Am. C. | 20 | 1 900 | 20 | 1 900 | | | | |
| | id. | 7 | 560 | 7 | 560 | Cuba e Portorico | ... | ... | ... | ... | | | | |
| | id. | 2 | 160 | 2 | 160 | Antille Inglesi | ... | ... | ... | ... | | | | |
| | id. | 12 | 960 | 12 | 960 | Altre Antille | ... | ... | ... | ... | | | | |
| | id. | 278 | 22 240 | 278 | 22 240 | Brasile | 1 | 95 | 1 | 95 | | | | |
| | id. | 4 | 320 | 4 | 320 | Perù | ... | ... | ... | ... | | | | |
| | id. | 6 701 | 536 080 | 6 701 | 536 080 | Argentina | 36 | 3 420 | 36 | 3 420 | | | | |
| | id. | 2 176 | 174 080 | 2 176 | 174 080 | Chili | ... | ... | ... | ... | | | | |
| | id. | 93 | 7 440 | 93 | 7 440 | Uruguay | 72 | 6 840 | 72 | 6 840 | | | | |
| | id. | 320 | 25 600 | 320 | 25 600 | Altre Contr. dell'Am. M. | ... | ... | ... | ... | | | | |
| | id. | 483 | 38 640 | 483 | 38 640 | Australia | ... | ... | ... | ... | | | | |
| | | | | | | Provviste) bast. naz. | 14 | 1 330 | 14 | 1 330 | | | | |
| | | | | | | di bordo (bast. est. | ... | ... | ... | ... | | | | |
| | | 52 380 | 4 190 400 | a) 52 373 | 4 189 840 | | 14 199 | 1 348 800 | 14 192 | 1 348 240 | | | | |

(a) Compresi quintali 4, merce di produzione nazionale reimportata.

Segue TAVOLA X.

ANALISI DEL COMMERCIO GENERALE E SPECIALE D'IMPORTAZIONE E DI ESPORTAZIONE - 1906.

| MERCÌ | UNITÀ | IMPORTAZIONE | | | | PAESI DI PROVENIENZA e DI DESTINAZIONE | ESPORTAZIONE | | | | | | | |
|---|----------|--------------------|---------------------|--------------------|---------------------|---|--------------------|---------------------|--------------------|---------------------|--|--|--|--|
| | | COMMERCIO GENERALE | | COMMERCIO SPECIALE | | | COMMERCIO GENERALE | | COMMERCIO SPECIALE | | | | | |
| | | Quan- tità | Valore — Lire | Quan- tità | Valore — Lire | | Quan- tità | Valore — Lire | Quan- tità | Valore — Lire | | | | |
| (Le cifre fra parentesi indicano i valori unitari). | | | | | | | | | | | | | | |
| Segue CATEGORIA V — CANAPA, LINO, JUTA ED ALTRI VEGETALI FILAMENTOSI, ESCLUSO IL COTONE. | | | | | | | | | | | | | | |
| Oggetti cuciti - biancheria da letto e da tavola, asciugamani e simili. (Val. I. ed E. 450). | Quintali | 127 | 57 150 | 127 | 57 150 | Austria-Ungheria. | 1 | 450 | 1 | 450 | | | | |
| id. | | 3 | 1 350 | 3 | 1 350 | Belgio | ... | ... | ... | ... | | | | |
| id. | | 98 | 44 100 | 98 | 44 100 | Francia | 4 | 1 800 | 4 | 1 800 | | | | |
| id. | | 271 | 121 950 | 271 | 121 950 | Germania | ... | ... | ... | ... | | | | |
| id. | | 178 | 80 100 | 178 | 80 100 | Gran Bretagna | ... | ... | ... | ... | | | | |
| id. | | 1 | 450 | 1 | 450 | Olanda | ... | ... | ... | ... | | | | |
| id. | | ... | ... | ... | ... | Portogallo | 1 | 450 | 1 | 450 | | | | |
| id. | | 15 | 6 750 | 15 | 6 750 | Svizzera | 40 | 18 000 | 40 | 18 000 | | | | |
| id. | | ... | ... | ... | ... | India Britannica e Ceylon | 2 | 900 | 2 | 900 | | | | |
| id. | | ... | ... | ... | ... | Brasile. | 1 | 450 | 1 | 450 | | | | |
| id. | | ... | ... | ... | ... | Argentina | 13 | 5 850 | 13 | 5 850 | | | | |
| id. | | ... | ... | ... | ... | Chili. | 1 | 450 | 1 | 450 | | | | |
| | | 693 | 311 850 | 693 | 311 850 | | 63 | 28 350 | 63 | 28 350 | | | | |
| Detti - fazzoletti, volants ed altri oggetti simili, di tessuti di lino, ricamati e semplicemente orlati. (Val. I. 1400). | Quintali | 2 | 2 800 | 2 | 2 800 | Austria-Ungheria. | ... | ... | ... | ... | | | | |
| id. | | 4 | 5 600 | 4 | 5 600 | Francia | ... | ... | ... | ... | | | | |
| id. | | 21 | 29 400 | 21 | 29 400 | Germania | ... | ... | ... | ... | | | | |
| id. | | 2 | 2 800 | 2 | 2 800 | Gran Bretagna | ... | ... | ... | ... | | | | |
| id. | | 1 | 1 400 | 1 | 1 400 | Svizzera | ... | ... | ... | ... | | | | |
| | | 30 | 42 000 | 30 | 42 000 | | ... | ... | ... | ... | | | | |
| Detti - tende di lino semplicemente orlate. (Val. I. 1500). | Quintali | 1 | 1 500 | 1 | 1 500 | Germania | ... | ... | ... | ... | | | | |
| Detti - colli, polsini e camicie, da uomo. (Val. I. ed E. 1200). | Quintali | ... | ... | ... | ... | Austria-Ungheria. | 2 | 2 400 | 2 | 2 400 | | | | |
| id. | | 17 | 20 400 | 17 | 20 400 | Francia | ... | ... | ... | ... | | | | |
| id. | | 24 | 28 800 | 24 | 28 800 | Germania | ... | ... | ... | ... | | | | |
| id. | | 12 | 14 400 | 12 | 14 400 | Gran Bretagna | ... | ... | ... | ... | | | | |
| id. | | ... | ... | ... | ... | Spagna | 1 | 1 200 | 1 | 1 200 | | | | |
| id. | | ... | ... | ... | ... | Turchia Asiatica. | 3 | 3 600 | 3 | 3 600 | | | | |
| id. | | ... | ... | ... | ... | Tripolitania | 1 | 1 200 | 1 | 1 200 | | | | |
| id. | | ... | ... | ... | ... | Altri Stati dell'Am. C. | 25 | 30 000 | 25 | 30 000 | | | | |
| id. | | ... | ... | ... | ... | Perù. | 10 | 12 000 | 10 | 12 000 | | | | |
| id. | | ... | ... | ... | ... | Argentina | 17 | 20 400 | 17 | 20 400 | | | | |
| id. | | ... | ... | ... | ... | Chili. | 11 | 13 200 | 11 | 13 200 | | | | |
| | | 53 | 63 600 | 53 | 63 600 | | 70 | 84 000 | 70 | 84 000 | | | | |

ANALISI DEL COMMERCIO GENERALE E SPECIALE D'IMPORTAZIONE E DI ESPORTAZIONE - 1906.

| MERCÌ | UNITÀ | IMPORTAZIONE | | | | PAESI DI PROVENIENZA e DI DESTINAZIONE | ESPORTAZIONE | | | | | | |
|---|----------|--------------------|---------------------|--------------------|---------------------|---|--------------------|---------------------|--------------------|---------------------|-----|---------|---------|
| | | COMMERCIO GENERALE | | COMMERCIO SPECIALE | | | COMMERCIO GENERALE | | COMMERCIO SPECIALE | | | | |
| | | Quan- tità | Valore — Lire | Quan- tità | Valore — Lire | | Quan- tità | Valore — Lire | Quan- tità | Valore — Lire | | | |
| (Le cifre fra parentesi indicano i valori unitari). | | | | | | | | | | | | | |
| Segue CATEGORIA V — CANAPA, LINO, JUTA ED ALTRI VEGETALI FILAMENTOSI, ESCLUSO IL COTONE. | | | | | | | | | | | | | |
| Oggetti cuciti - copertoni per mer- ci e veicoli. (Val. I. ed E. 380) | Quintali | 814 | 309 320 | 814 | 309 320 | Austria-Ungheria. | ... | ... | ... | ... | ... | ... | ... |
| | id. | 2 | 760 | 2 | 760 | Francia | ... | ... | ... | ... | ... | ... | ... |
| | id. | 461 | 175 180 | 461 | 175 180 | Germania | ... | ... | ... | ... | ... | ... | ... |
| | id. | 117 | 44 460 | 117 | 44 460 | Gran Bretagna. | ... | ... | ... | ... | ... | ... | ... |
| | id. | 326 | 123 880 | 326 | 123 880 | Svizzera | 6 | 2 280 | 6 | 2 280 | 6 | 2 280 | 2 280 |
| | id. | 3 | 1 140 | 3 | 1 140 | Stati Uniti. | ... | ... | ... | ... | ... | ... | ... |
| | | 1 723 | 654 740 | 1 723 | 654 740 | | 6 | 2 280 | 6 | 2 280 | 6 | 2 280 | 2 280 |
| Detti - altri. (Val. I. ed E. 800). | Quintali | 41 | 8 800 | 41 | 8 800 | Austria-Ungheria. | 1 | 800 | 1 | 800 | 1 | 800 | 800 |
| | id. | 1 | 800 | 1 | 800 | Belgio | ... | ... | ... | ... | ... | ... | ... |
| | id. | 110 | 88 000 | 93 | 74 400 | Francia | 37 | 29 600 | 13 | 10 400 | 13 | 10 400 | 10 400 |
| | id. | 58 | 46 000 | 58 | 46 400 | Germania | 1 | 800 | 1 | 800 | 1 | 800 | 800 |
| | id. | 134 | 107 200 | 117 | 93 600 | Gran Bretagna. | ... | ... | ... | ... | ... | ... | ... |
| | id. | 1 | 800 | 1 | 800 | Grecia | ... | ... | ... | ... | ... | ... | ... |
| | id. | 1 | 800 | 1 | 800 | Olanda. | ... | ... | ... | ... | ... | ... | ... |
| | id. | 1 | 800 | ... | ... | Spagna. | 29 | 23 200 | 5 | 4 000 | 5 | 4 000 | 4 000 |
| | id. | 3 | 2 400 | 3 | 2 400 | Svizzera | 19 | 15 200 | 19 | 15 200 | 19 | 15 200 | 15 200 |
| | id. | 15 | 12 000 | 15 | 12 000 | Turchia Europea. | 9 | 7 200 | 9 | 7 200 | 9 | 7 200 | 7 200 |
| | id. | ... | ... | ... | ... | Turchia Asiatica. | 1 | 800 | 1 | 800 | 1 | 800 | 800 |
| | id. | 1 | 800 | 1 | 800 | Giappone. | ... | ... | ... | ... | ... | ... | ... |
| | id. | ... | ... | ... | ... | Egitto | 1 | 800 | 1 | 800 | 1 | 800 | 800 |
| | id. | 4 | 3 200 | 4 | 3 200 | Tunisia | ... | ... | ... | ... | ... | ... | ... |
| | id. | ... | ... | ... | ... | Eritrea. | 4 | 3 200 | 4 | 3 200 | 4 | 3 200 | 3 200 |
| | id. | 233 | 186 400 | 202 | 161 600 | Stati Uniti. | ... | ... | ... | ... | ... | ... | ... |
| | id. | ... | ... | ... | ... | Messico | 1 | 800 | 1 | 800 | 1 | 800 | 800 |
| | id. | ... | ... | ... | ... | Brasile. | 6 | 4 800 | 6 | 4 800 | 6 | 4 800 | 4 800 |
| | id. | ... | ... | ... | ... | Perù. | 1 | 800 | 1 | 800 | 1 | 800 | 800 |
| | id. | ... | ... | ... | ... | Argentina | 22 | 17 600 | 4 | 3 200 | 4 | 3 200 | 3 200 |
| | id. | ... | ... | ... | ... | Uruguay. | 8 | 6 400 | 8 | 6 400 | 8 | 6 400 | 6 400 |
| | id. | ... | ... | ... | ... | Cbili. | 7 | 5 600 | 7 | 5 600 | 7 | 5 600 | 5 600 |
| | | | | | | Provviste di bordo { bast. naz. | 222 | 177 600 | 222 | 177 600 | 222 | 177 600 | 177 600 |
| | | | | | | { bast. est. | 445 | 356 000 | 445 | 356 000 | 445 | 356 000 | 356 000 |
| | | 573 | 458 400 | 507 | 405 600 | | 814 | 651 200 | 748 | 598 400 | 748 | 598 400 | 598 400 |
| Totale della V categoria. | | | 49 992 456 | | 49 570 666 | | | 78 150 066 | | 77 728 276 | | | |

ANALISI DEL COMMERCIO GENERALE E SPECIALE D'IMPORTAZIONE E DI ESPORTAZIONE - 1906.

| MERCÌ | UNITÀ | IMPORTAZIONE | | | | PAESI DI PROVENIENZA e DI DESTINAZIONE | ESPORTAZIONE | | | |
|-------|-------|--------------------|---------------------|--------------------|---------------------|---|--------------------|---------------------|--------------------|---------------------|
| | | COMMERCIO GENERALE | | COMMERCIO SPECIALE | | | COMMERCIO GENERALE | | COMMERCIO SPECIALE | |
| | | Quan- tità | Valore — Lire | Quan- tità | Valore — Lire | | Quan- tità | Valore — Lire | Quan- tità | Valore — Lire |

(Le cifre fra parentesi indicano i valori unitari).

Segue CATEGORIA VI — COTONE.

| | | | | | | | | | | |
|--|----------|-----|--------|---------|--------|-----------------------------|-------|-----------|-------|-----------|
| Cotone in ovatte. (Val. I. 155 - E. 75). | Quintali | 17 | 2 635 | 17 | 2 635 | Austria-Ungheria. | 7 | 525 | 7 | 525 |
| id. | id. | ... | ... | ... | ... | Bulgaria. | 2 | 150 | 2 | 150 |
| id. | id. | 86 | 13 330 | 86 | 13 330 | Germania. | ... | ... | ... | ... |
| id. | id. | ... | ... | ... | ... | Gran Bretagna. | 1 | 75 | 1 | 75 |
| id. | id. | ... | ... | ... | ... | Grecia. | 6 | 450 | 6 | 450 |
| id. | id. | ... | ... | ... | ... | Malta. | 9 | 675 | 9 | 675 |
| id. | id. | ... | ... | ... | ... | Romania. | 77 | 5 775 | 77 | 5 775 |
| id. | id. | 31 | 4 805 | 31 | 4 805 | Svizzera. | 67 | 5 025 | 67 | 5 025 |
| id. | id. | ... | ... | ... | ... | Turchia Europea. | 450 | 33 730 | 450 | 33 750 |
| id. | id. | ... | ... | ... | ... | Turchia Asiatica. | 297 | 22 275 | 297 | 22 275 |
| id. | id. | ... | ... | ... | ... | India Britannica e Ceylon | 2 | 150 | 2 | 150 |
| id. | id. | ... | ... | ... | ... | Egitto. | 10 | 750 | 10 | 750 |
| id. | id. | ... | ... | ... | ... | Tunisia. | 1 | 75 | 1 | 75 |
| id. | id. | ... | ... | ... | ... | Eritrea. | 1 | 75 | 1 | 75 |
| id. | id. | ... | ... | ... | ... | Altre Contr. Africane. . . | 39 | 2 925 | 39 | 2 925 |
| id. | id. | ... | ... | ... | ... | Altri Stati dell'Am. C. . . | 6 | 450 | 6 | 450 |
| id. | id. | ... | ... | ... | ... | Brasile. | 10 | 750 | 10 | 750 |
| id. | id. | ... | ... | ... | ... | Argentina. | 310 | 23 250 | 310 | 23 250 |
| id. | id. | ... | ... | ... | ... | Uruguay. | 4 | 300 | 4 | 300 |
| | | 134 | 20 770 | 134 | 20 770 | | 1 299 | 97 425 | 1 299 | 97 425 |
| Filati semplici - greggi - che mi- surano per ogni mezzo chilogram- ma, non più di 10000 metri. Val. I. 240 - E. 175). | Quintali | 3 | 720 | 3 | 720 | Belgio. | ... | ... | ... | ... |
| id. | id. | 15 | 3 600 | 15 | 3 600 | Francia. | 3 | 525 | 3 | 525 |
| id. | id. | 60 | 14 400 | 60 | 14 400 | Germania. | ... | ... | ... | ... |
| id. | id. | 41 | 9 360 | 41 | 9 360 | Gran Bretagna. | 37 | 6 475 | 37 | 6 475 |
| id. | id. | ... | ... | ... | ... | Malta. | 242 | 42 350 | 242 | 42 350 |
| id. | id. | ... | ... | ... | ... | Romania. | 463 | 81 025 | 463 | 81 025 |
| id. | id. | 16 | 3 840 | 16 | 3 840 | Svizzera. | ... | ... | ... | ... |
| id. | id. | ... | ... | ... | ... | Turchia Europea. | 2 540 | 444 500 | 2 540 | 444 500 |
| id. | id. | ... | ... | ... | ... | Turchia Asiatica. | 969 | 169 575 | 969 | 169 575 |
| id. | id. | ... | ... | ... | ... | Cipro. | 58 | 10 150 | 58 | 10 150 |
| id. | id. | ... | ... | ... | ... | Egitto. | 536 | 93 800 | 536 | 93 800 |
| id. | id. | 20 | 5 280 | 20 | 5 280 | Tunisia. | 197 | 34 475 | 197 | 34 475 |
| id. | id. | ... | ... | ... | ... | Tripolitania. | 515 | 90 125 | 515 | 90 125 |
| id. | id. | ... | ... | ... | ... | Algeria. | 47 | 8 225 | 47 | 8 225 |
| id. | id. | ... | ... | ... | ... | Stati Uniti. | 9 | 1 575 | 9 | 1 575 |
| id. | id. | ... | ... | ... | ... | Messico. | 3 | 525 | 3 | 525 |
| id. | id. | ... | ... | ... | ... | Brasile. | 2 | 350 | 2 | 350 |
| id. | id. | ... | ... | ... | ... | Argentina. | 3 246 | 568 050 | 3 246 | 568 050 |
| id. | id. | ... | ... | ... | ... | Chili. | 154 | 26 950 | 154 | 26 950 |
| | | 155 | 37 200 | (a) 155 | 37 200 | | 9 021 | 1 578 675 | 9 021 | 1 578 675 |

(a) Compresi quintali 20, merce di produzione nazionale reimportata.

Segue TAVOLA X.

ANALISI DEL COMMERCIO GENERALE E SPECIALE D'IMPORTAZIONE E DI ESPORTAZIONE - 1906.

| MERCÌ | UNITÀ | IMPORTAZIONE | | | | PAESI DI PROVENIENZA e DI DESTINAZIONE | ESPORTAZIONE | | | | |
|--|----------|-----------------------|---------------------|-----------------------|---------------------|---|-----------------------|---------------------|-----------------------|---------------------|-----------|
| | | COMMERCIO GENERALE | | COMMERCIO SPECIALE | | | COMMERCIO GENERALE | | COMMERCIO SPECIALE | | |
| | | Quan- tità | Valore — Lire | Quan- tità | Valore — Lire | | Quan- tità | Valore — Lire | Quan- tità | Valore — Lire | |
| Filati semplici - greggi - che mi- surano per ogni mezzo chilogram- ma, più di 10000 fino a 20000 metri. (Val. I. 260 - E. 210). | Quintali | 47 | 12 220 | 47 | 12 220 | Austria-Ungheria. . . . | 3 922 | 823 620 | 3 922 | 823 620 | |
| | id. | ... | ... | ... | ... | Bulgaria. | 123 | 25 830 | 123 | 25 830 | |
| | id. | ... | ... | ... | ... | Candia. | 11 | 2 310 | 11 | 2 310 | |
| | id. | 206 | 53 560 | 206 | 53 560 | Francia. | 7 | 1 470 | 7 | 1 470 | |
| | id. | 27 | 7 020 | 27 | 7 020 | Germania. | ... | ... | ... | ... | |
| | id. | 13 | 3 380 | 13 | 3 380 | Gran Bretagna. | 42 | 8 820 | 42 | 8 820 | |
| | id. | ... | ... | ... | ... | Grecia. | 807 | 169 470 | 807 | 169 470 | |
| | id. | ... | ... | ... | ... | Malta. | 305 | 64 050 | 305 | 64 050 | |
| | id. | ... | ... | ... | ... | Romania. | 2 174 | 456 540 | 2 174 | 456 540 | |
| | id. | ... | ... | ... | ... | Serbia. | 1 | 210 | 1 | 210 | |
| | id. | ... | ... | ... | ... | Spagna. | 14 | 2 940 | 14 | 2 940 | |
| | id. | 5 | 1 300 | 5 | 1 300 | Svizzera. | 218 | 45 780 | 218 | 45 780 | |
| | id. | ... | ... | ... | ... | Turchia Europea. | 13 257 | 2 783 970 | 13 257 | 2 783 970 | |
| | id. | ... | ... | ... | ... | Turchia Asiatica. | 7 658 | 1 608 180 | 7 658 | 1 608 180 | |
| | id. | ... | ... | ... | ... | Cipro. | 16 | 3 360 | 16 | 3 360 | |
| | id. | ... | ... | ... | ... | India Britannica e Ceylon | 19 | 3 990 | 19 | 3 990 | |
| | id. | ... | ... | ... | ... | Altri Possed. Ingl. in Asia | 44 | 9 240 | 44 | 9 240 | |
| | id. | ... | ... | ... | ... | Egitto. | 1 691 | 355 110 | 1 691 | 355 110 | |
| | id. | 18 | 4 680 | 18 | 4 680 | Tunisia. | 156 | 32 760 | 156 | 32 760 | |
| | id. | ... | ... | ... | ... | Tripolitania. | 870 | 182 700 | 870 | 182 700 | |
| | id. | ... | ... | ... | ... | Altre Contr. Africane. . | 137 | 28 770 | 137 | 28 770 | |
| | id. | ... | ... | ... | ... | Stati Uniti. | 77 | 16 170 | 77 | 16 170 | |
| | id. | ... | ... | ... | ... | Messico. | 4 | 840 | 4 | 840 | |
| | id. | ... | ... | ... | ... | Altri Stati dell'Am. C. . | 22 | 4 620 | 22 | 4 620 | |
| | id. | ... | ... | ... | ... | Brasile. | 54 | 11 340 | 54 | 11 340 | |
| | id. | 71 | 18 460 | 71 | 18 460 | Argentina. | 3 094 | 649 740 | 3 094 | 649 740 | |
| id. | ... | ... | ... | ... | Uruguay. | 159 | 33 390 | 159 | 33 390 | | |
| id. | ... | ... | ... | ... | Chil. | 110 | 23 400 | 110 | 23 400 | | |
| | | 387 | 100 620 | (a) 387 | | 100 620 | | 34 992 | 7 348 320 | 34 992 | 7 348 320 |

(a) Compresi quintali 89, merce di produzione nazionale reimportata

ANALISI DEL COMMERCIO GENERALE E SPECIALE D'IMPORTAZIONE E DI ESPORTAZIONE - 1906.

| MERCÌ | UNITÀ | IMPORTAZIONE | | | | PAESI DI PROVENIENZA e DI DESTINAZIONE | ESPORTAZIONE | | | |
|-------|-------|--------------------|---------------------|--------------------|---------------------|---|--------------------|---------------------|--------------------|---------------------|
| | | COMMERCIO GENERALE | | COMMERCIO SPECIALE | | | COMMERCIO GENERALE | | COMMERCIO SPECIALE | |
| | | Quan- tità | Valore — Lire | Quan- tità | Valore — Lire | | Quan- tità | Valore — Lire | Quan- tità | Valore — Lire |

(Le cifre fra parentesi indicano i valori unitari).

Segue CATEGORIA VI — COTONE.

| | | | | | | | | | | |
|--|----------|-----|---------|---------|---------|---------------------------|--------|-----------|--------|-----------|
| Filati semplici - greggi - che misurano per ogni mezzo chilogramma, più di 20000 fino a 30000 metri. (Val. I. 290 - E. 230). | Quintali | ... | ... | ... | ... | Austria-Ungheria. | 75 | 17 250 | 75 | 17 250 |
| | id. | 3 | 870 | 3 | 870 | Belgio | ... | ... | ... | ... |
| | id. | ... | ... | ... | ... | Bulgaria | 17 | 3 910 | 17 | 3 910 |
| | id. | 123 | 35 670 | 123 | 35 670 | Francia | ... | ... | ... | ... |
| | id. | 441 | 127 890 | 441 | 127 890 | Germania | ... | ... | ... | ... |
| | id. | 134 | 38 860 | 134 | 38 860 | Gran Bretagna. | ... | ... | ... | ... |
| | id. | ... | ... | ... | ... | Grecia | 25 | 5 750 | 25 | 5 750 |
| | id. | ... | ... | ... | ... | Malta | 76 | 17 480 | 76 | 17 480 |
| | id. | ... | ... | ... | ... | Romania | 908 | 208 840 | 908 | 208 840 |
| | id. | 47 | 13 630 | 47 | 13 630 | Svizzera | 220 | 50 600 | 220 | 50 600 |
| | id. | ... | ... | ... | ... | Turchia Europea. | 8 601 | 1 978 230 | 8 601 | 1 978 230 |
| | id. | ... | ... | ... | ... | Turchia Asiatica. | 2 475 | 569 250 | 2 475 | 569 250 |
| | id. | ... | ... | ... | ... | Cipro | 10 | 2 300 | 10 | 2 300 |
| | id. | ... | ... | ... | ... | India Britannica e Ceylon | 12 | 2 760 | 12 | 2 760 |
| | id. | ... | ... | ... | ... | Egitto | 939 | 215 970 | 939 | 215 970 |
| | id. | ... | ... | ... | ... | Tunisia. | 29 | 6 670 | 29 | 6 670 |
| | id. | ... | ... | ... | ... | Tripolitania | 368 | 84 640 | 368 | 84 640 |
| | id. | ... | ... | ... | ... | Altre Contr. Africane . | 96 | 22 080 | 96 | 22 080 |
| | id. | ... | ... | ... | ... | Stati Uniti. | 89 | 20 470 | 89 | 20 470 |
| | id. | ... | ... | ... | ... | Argentina | 2 641 | 607 430 | 2 641 | 607 430 |
| | id. | ... | ... | ... | ... | Chili. | 184 | 42 320 | 184 | 42 320 |
| | | 748 | 216 920 | (a) 748 | 216 920 | | 16 765 | 3 855 950 | 16 765 | 3 855 950 |

Detti - più di 30000 fino a 40000 metri.
(Val. I. 330 - E. 280).

| | | | | | | | | | | |
|----------|-----|--------|-----|--------|--------|---------------------------|-------|-----------|-------|-----------|
| Quintali | ... | ... | ... | ... | ... | Austria-Ungheria. | 73 | 20 440 | 73 | 20 440 |
| id. | ... | ... | ... | ... | ... | Bulgaria | 9 | 2 520 | 9 | 2 520 |
| id. | ... | ... | ... | ... | ... | Francia | 1 | 280 | 1 | 280 |
| id. | 2 | 660 | 2 | 660 | 660 | Germania | 15 | 4 200 | 15 | 4 200 |
| id. | ... | ... | ... | ... | ... | Grecia | 11 | 3 080 | 11 | 3 080 |
| id. | ... | ... | ... | ... | ... | Malta | 16 | 4 480 | 16 | 4 480 |
| id. | ... | ... | ... | ... | ... | Romania. | 143 | 40 040 | 143 | 40 040 |
| id. | 116 | 38 280 | 116 | 38 280 | 38 280 | Svizzera | 618 | 173 040 | 618 | 173 040 |
| id. | ... | ... | ... | ... | ... | Turchia Europea. | 2 086 | 584 080 | 2 086 | 584 080 |
| id. | ... | ... | ... | ... | ... | Turchia Asiatica. | 433 | 121 240 | 433 | 121 240 |
| id. | ... | ... | ... | ... | ... | Egitto | 170 | 47 600 | 170 | 47 600 |
| id. | ... | ... | ... | ... | ... | Tunisia | 5 | 1 400 | 5 | 1 400 |
| id. | ... | ... | ... | ... | ... | Tripolitania | 44 | 12 320 | 44 | 12 320 |
| id. | ... | ... | ... | ... | ... | Argentina | 37 | 10 360 | 37 | 10 360 |
| | 118 | 38 940 | 118 | 38 940 | 38 940 | | 3 661 | 1 025 080 | 3 661 | 1 025 080 |

(a) Compresi quintali 141 importati temporaneamente per la fabbricazione dei tessuti misti di seta e di cotone.

Segue TAVOLA X.

ANALISI DEL COMMERCIO GENERALE E SPECIALE D'IMPORTAZIONE E DI ESPORTAZIONE - 1906.

| MERCÌ | UNITÀ | IMPORTAZIONE | | | | PAESI DI PROVENIENZA e DI DESTINAZIONE | ESPORTAZIONE | | | |
|-------|-------|--------------------|---------------------|--------------------|---------------------|---|--------------------|---------------------|--------------------|---------------------|
| | | COMMERCIO GENERALE | | COMMERCIO SPECIALE | | | COMMERCIO GENERALE | | COMMERCIO SPECIALE | |
| | | Quan- tità | Valore — Lire | Quan- tità | Valore — Lire | | Quan- tità | Valore — Lire | Quan- tità | Valore — Lire |

(Le cifre fra parentesi indicano i valori unitari).

Segue CATEGORIA VI — COTONE.

| | | | | | | | | | | |
|---|----------|-----|--------|-----|--------|----------------------------|-----|---------|-----|---------|
| Filati semplici - greggi - che misurano per ogni mezzo chilogramma, più di 40000 fino a 50000 metri. (Val. I. ed E. 390). | Quintali | ... | ... | ... | ... | Austria-Ungheria. | 29 | 41 310 | 29 | 41 310 |
| | id. | ... | ... | ... | ... | Germania | 6 | 2 340 | 6 | 2 340 |
| | id. | ... | ... | ... | ... | Gran Bretagna | 16 | 6 240 | 16 | 6 240 |
| | id. | 22 | 8 580 | 22 | 8 580 | Svizzera | 438 | 170 820 | 438 | 170 820 |
| | id. | ... | ... | ... | ... | Turchia Europea | 272 | 106 080 | 272 | 106 080 |
| | id. | ... | ... | ... | ... | Egitto | 88 | 34 320 | 88 | 34 320 |
| | id. | ... | ... | ... | ... | Argentina | 27 | 40 530 | 27 | 40 530 |
| | | 22 | 8 580 | 22 | 8 580 | | 876 | 341 640 | 876 | 341 640 |
| Detti - più di 50000 fino a 60000 metri. (Val. I. ed E. 440). | Quintali | ... | ... | ... | ... | Austria-Ungheria. | 30 | 43 200 | 30 | 43 200 |
| | id. | ... | ... | ... | ... | Germania | 135 | 59 400 | 135 | 59 400 |
| | id. | 3 | 1 320 | 3 | 1 320 | Gran Bretagna | ... | ... | ... | ... |
| | id. | 8 | 3 520 | 8 | 3 520 | Svizzera | ... | ... | ... | ... |
| | id. | ... | ... | ... | ... | Argentina | 72 | 31 680 | 72 | 31 680 |
| | | 11 | 4 840 | 11 | 4 840 | | 237 | 104 280 | 237 | 104 280 |
| Detti - più di 60000 metri. (Val. I. ed E. 640). | Quintali | 1 | 640 | 1 | 640 | Austria-Ungheria. | 34 | 21 760 | 34 | 21 760 |
| | id. | 21 | 13 440 | 21 | 13 440 | Francia | ... | ... | ... | ... |
| | id. | 5 | 3 200 | 5 | 3 200 | Germania | 111 | 71 040 | 111 | 71 040 |
| | id. | 35 | 22 400 | 35 | 22 400 | Gran Bretagna | ... | ... | ... | ... |
| | id. | ... | ... | ... | ... | Svizzera | 109 | 69 760 | 109 | 69 760 |
| | | 62 | 39 680 | 62 | 39 680 | | 254 | 162 560 | 254 | 162 560 |
| Filati semplici - imbianchiti - che misurano per ogni mezzo chilogramma, non più di 10000 metri. (Val. I. 255 - E. 190). | Quintali | ... | ... | ... | ... | Austria-Ungheria. | 1 | 49 0 | 1 | 49 0 |
| | id. | 21 | 5 355 | 21 | 5 355 | Francia | ... | ... | ... | ... |
| | id. | ... | ... | ... | ... | Malta | 9 | 4 710 | 9 | 4 710 |
| | id. | ... | ... | ... | ... | Romania | 8 | 1 520 | 8 | 1 520 |
| | id. | ... | ... | ... | ... | Turchia Europea | 507 | 96 330 | 507 | 96 330 |
| | id. | ... | ... | ... | ... | Turchia Asiatica | 27 | 5 430 | 27 | 5 430 |
| | id. | ... | ... | ... | ... | India Britannica e Ceylon | 1 | 490 | 1 | 490 |
| | id. | ... | ... | ... | ... | Cuba e Portorico | 1 | 490 | 1 | 490 |
| | id. | ... | ... | ... | ... | Argentina | 66 | 12 540 | 66 | 12 540 |
| | | 21 | 5 355 | 21 | 5 355 | | 620 | 117 800 | 620 | 117 800 |

Segue TAVOLA X.

ANALISI DEL COMMERCIO GENERALE E SPECIALE D'IMPORTAZIONE E DI ESPORTAZIONE - 1906.

| MERCÌ | UNITÀ | IMPORTAZIONE | | | | PAESI DI PROVENIENZA e DI DESTINAZIONE | ESPORTAZIONE | | | |
|-------|-------|--------------------|---------------------|--------------------|---------------------|---|--------------------|---------------------|--------------------|---------------------|
| | | COMMERCIO GENERALE | | COMMERCIO SPECIALE | | | COMMERCIO GENERALE | | COMMERCIO SPECIALE | |
| | | Quan- tità | Valore — Lire | Quan- tità | Valore — Lire | | Quan- tità | Valore — Lire | Quan- tità | Valore — Lire |

(Le cifre fra parentesi indicano i valori unitari).

Segue CATEGORIA VI — COTONE.

| | | | | | | | | | | |
|--|----------|-----|--------|-----|--------|---------------------------|-------|---------|-------|---------|
| Filati semplici - imbianchiti - che misurano per ogni mezzo chilogramma, più di 10000 fino a 20000 metri. | Quintali | 6 | 1 650 | 6 | 1 650 | Austria-Ungheria. | 235 | 52 875 | 235 | 52 875 |
| | id. | 30 | 8 250 | 30 | 8 250 | Francia | 9 | 2 025 | 9 | 2 025 |
| | id. | 39 | 10 725 | 39 | 10 725 | Germania | ... | ... | ... | ... |
| | id. | 16 | 4 400 | 16 | 4 400 | Gran Bretagna. | ... | ... | ... | ... |
| | id. | ... | ... | ... | ... | Malta | 170 | 38 250 | 170 | 38 250 |
| | id. | ... | ... | ... | ... | Romania. | 422 | 94 950 | 422 | 94 950 |
| | id. | 6 | 1 650 | 6 | 1 650 | Svizzera | ... | ... | ... | ... |
| | id. | ... | ... | ... | ... | Turchia Europea. | 1 296 | 291 600 | 1 296 | 291 600 |
| | id. | ... | ... | ... | ... | Turchia Asiatica. | 56 | 12 600 | 56 | 12 600 |
| | id. | ... | ... | ... | ... | Egitto | 94 | 21 150 | 34 | 21 150 |
| | id. | ... | ... | ... | ... | Tunisia | 15 | 3 375 | 15 | 3 375 |
| | id. | ... | ... | ... | ... | Tripolitania | 35 | 7 875 | 35 | 7 875 |
| | id. | ... | ... | ... | ... | Marocco | 1 | 225 | 1 | 225 |
| | id. | ... | ... | ... | ... | Brasile. | 61 | 13 725 | 61 | 13 725 |
| | id. | ... | ... | ... | ... | Argentina | 1 419 | 319 275 | 1 419 | 319 275 |
| | | 97 | 26 675 | 97 | 26 675 | | 3 813 | 857 925 | 3 813 | 857 925 |

| | | | | | | | | | | |
|---|----------|-----|-------|--------|-------|--------------------------------|-------|---------|-------|---------|
| Detti - più di 20000 fino a 30000 metri. | Quintali | ... | ... | ... | ... | Austria-Ungheria. | 17 | 4 165 | 17 | 4 165 |
| | id. | 1 | 305 | 1 | 305 | Francia | ... | ... | ... | ... |
| | id. | 19 | 5 795 | 19 | 5 795 | Germania | ... | ... | ... | ... |
| | id. | 2 | 610 | 2 | 610 | Gran Bretagna. | ... | ... | ... | ... |
| | id. | ... | ... | ... | ... | Romania. | 62 | 15 190 | 62 | 15 190 |
| | id. | 2 | 610 | 2 | 610 | Svizzera | 75 | 18 375 | 75 | 18 375 |
| | id. | ... | ... | ... | ... | Turchia Europea. | 646 | 158 270 | 646 | 158 270 |
| | id. | ... | ... | ... | ... | Turchia Asiatica. | 111 | 27 195 | 111 | 27 195 |
| | id. | ... | ... | ... | ... | Egitto | 40 | 9 800 | 40 | 9 800 |
| | id. | ... | ... | ... | ... | Altre Contr. Africane. | 27 | 6 615 | 27 | 6 615 |
| | id. | ... | ... | ... | ... | Argentina | 50 | 12 250 | 50 | 12 250 |
| | | 24 | 7 320 | (a) 24 | 7 320 | | 1 028 | 251 860 | 1 028 | 251 860 |

| | | | | | | | | | | |
|---|----------|-----|-------|-----|-------|---------------------------|-----|--------|-----|--------|
| Detti - più di 30000 fino a 40000 metri. | Quintali | ... | ... | ... | ... | Austria-Ungheria. | 51 | 15 045 | 51 | 15 045 |
| | id. | 3 | 1 035 | 3 | 1 035 | Francia | ... | ... | ... | ... |
| | id. | 6 | 2 070 | 6 | 2 070 | Germania | ... | ... | ... | ... |
| | id. | ... | ... | ... | ... | Malta | 3 | 885 | 3 | 885 |
| | id. | ... | ... | ... | ... | Turchia Europea. | 159 | 46 905 | 159 | 46 905 |
| | id. | ... | ... | ... | ... | Egitto | 15 | 4 425 | 15 | 4 425 |
| | id. | ... | ... | ... | ... | Argentina | 2 | 590 | 2 | 590 |
| | | 9 | 3 105 | 9 | 3 105 | | 230 | 67 850 | 230 | 67 850 |

(a) Compresi quintali 3 importati temporaneamente per la fabbricazione dei tessuti misti di seta e di cotone.

ANALISI DEL COMMERCIO GENERALE E SPECIALE D'IMPORTAZIONE E DI ESPORTAZIONE - 1906.

| MERCÌ | UNITÀ | IMPORTAZIONE | | | | PAESI DI PROVENIENZA e DI DESTINAZIONE | ESPORTAZIONE | | | |
|-------|-------|--------------------|---------------------|--------------------|---------------------|---|--------------------|---------------------|--------------------|---------------------|
| | | COMMERCIO GENERALE | | COMMERCIO SPECIALE | | | COMMERCIO GENERALE | | COMMERCIO SPECIALE | |
| | | Quan- tità | Valore — Lire | Quan- tità | Valore — Lire | | Quan- tità | Valore — Lire | Quan- tità | Valore — Lire |

(Le cifre fra parentesi indicano i valori unitari).

Segue CATEGORIA VI — COTONE.

| | | | | | | | | | | |
|--|----------|-----|--------|-----|----------------|---------------------------|-------|---------|-------|---------|
| Filati semplici - tinti - chemisurano per ogni mezzo chilogramma, più di 20000 fino a 30000 metri. (Val. I. 340 - E. 280). | Quintali | ... | ... | ... | ... | Austria-Ungheria. | 14 | 3 920 | 14 | 3 920 |
| | id. | 1 | 340 | 1 | 340 | Francia | ... | ... | ... | ... |
| | id. | 35 | 11 900 | 35 | 11 900 | Germania | ... | ... | ... | ... |
| | id. | 29 | 9 860 | 29 | 9 860 | Gran Bretagna. | ... | ... | ... | ... |
| | id. | ... | ... | ... | ... | Romania. | 17 | 4 760 | 17 | 4 760 |
| | id. | 16 | 5 440 | 16 | 5 440 | Svizzera | ... | ... | ... | ... |
| | id. | ... | ... | ... | ... | Turchia Europea. | 152 | 42 560 | 152 | 42 560 |
| | id. | ... | ... | ... | ... | Turchia Asiatica. | 75 | 21 000 | 75 | 21 000 |
| | id. | ... | ... | ... | ... | India Britannica e Ceylon | 9 | 2 520 | 9 | 2 520 |
| | id. | ... | ... | ... | ... | Egitto | 50 | 14 000 | 50 | 14 000 |
| | id. | ... | ... | ... | ... | Eritrea. | 2 | 560 | 2 | 560 |
| | id. | ... | ... | ... | ... | Brasile. | 19 | 5 320 | 19 | 5 320 |
| | id. | ... | ... | ... | ... | Perù. | 2 | 560 | 2 | 560 |
| | id. | ... | ... | ... | ... | Argentina | 296 | 82 880 | 296 | 82 880 |
| id. | ... | ... | ... | ... | Chili. | 32 | 8 960 | 32 | 8 960 | |
| | | 81 | 27 540 | 81 | 27 540 | | 668 | 187 040 | 668 | 187 040 |
| Detti - più di 30000 fino a 40000 metri. (Val. I. 380 - E. 330). | Quintali | 10 | 3 800 | 10 | 3 800 | Germania | ... | ... | ... | ... |
| | id. | 10 | 3 800 | 10 | 3 800 | Svizzera | ... | ... | ... | ... |
| | id. | ... | ... | ... | ... | Turchia Asiatica. | 37 | 12 210 | 37 | 12 210 |
| | id. | ... | ... | ... | ... | Egitto | 8 | 2 640 | 8 | 2 640 |
| | id. | ... | ... | ... | ... | Tripolitania | 14 | 4 620 | 14 | 4 620 |
| | id. | ... | ... | ... | ... | Argentina | 2 | 660 | 2 | 660 |
| | | 20 | 7 600 | 20 | 7 600 | | 61 | 20 130 | 61 | 20 130 |
| Detti - più di 40000 fino a 50000 metri (Val. I. ed E. 440). | Quintali | 6 | 2 640 | 6 | 2 640 | Gran Bretagna. | ... | ... | ... | ... |
| | id. | ... | ... | ... | ... | Argentina | 31 | 13 640 | 31 | 13 640 |
| | | 6 | 2 640 | 6 | 2 640 | | 31 | 13 640 | 31 | 13 640 |
| Detti - più di 50000 fino a 60000 metri. (Val. I. ed E. 490). | Quintali | 2 | 980 | 2 | 980 | Germania | ... | ... | ... | ... |
| | id. | 3 | 1 470 | 3 | 1 470 | Svizzera | ... | ... | ... | ... |
| | id. | ... | ... | ... | ... | Turchia Europea. | 5 | 2 450 | 5 | 2 450 |
| | id. | ... | ... | ... | ... | Argentina | 214 | 104 860 | 214 | 104 860 |
| | | 5 | 2 450 | 5 | 2 450 | | 219 | 107 310 | 219 | 107 310 |
| Detti - più di 60000 metri. (Val. I. 690). | Quintali | 2 | 1 380 | 2 | 1 380 | Germania | ... | ... | ... | ... |
| | | 2 | 1 380 | 2 | 1 380 | | ... | ... | ... | ... |

Segue TAVOLA X.

ANALISI DEL COMMERCIO GENERALE E SPECIALE D'IMPORTAZIONE E DI ESPORTAZIONE - 1906.

| MERCÌ | UNITÀ | IMPORTAZIONE | | | | PAESI DI PROVENIENZA e DI DESTINAZIONE | ESPORTAZIONE | | | |
|-------|-------|-----------------------|---------------------|-----------------------|---------------------|---|-----------------------|---------------------|-----------------------|---------------------|
| | | COMMERCIO GENERALE | | COMMERCIO SPECIALE | | | COMMERCIO GENERALE | | COMMERCIO SPECIALE | |
| | | Quan- tità | Valore — Lire | Quan- tità | Valore — Lire | | Quan- tità | Valore — Lire | Quan- tità | Valore — Lire |

(Le cifre fra parentesi indicano i valori unitari).

Segue CATEGORIA VI — COTONE.

| | | | | | | | | | | |
|--|----------|-----|--------|-------|--------------------------|---------------------------|---------|-----------|---------|-----------|
| Filati ritorti - greggi - che misurano per ogni mezzochilogramma, non più di 10000 metri (Val. I. 265 - E. 195). | Quintali | 3 | 795 | 3 | 795 | Austria-Ungheria. | 2 | 390 | 2 | 390 |
| | id. | 14 | 3 710 | 14 | 3 710 | Francia | ... | ... | ... | ... |
| | id. | 2 | 530 | 2 | 530 | Germania | ... | ... | ... | ... |
| | id. | 7 | 1 855 | 7 | 1 855 | Gran Bretagna. | ... | ... | ... | ... |
| | id. | ... | ... | ... | ... | Malta | 29 | 5 655 | 29 | 5 655 |
| | id. | ... | ... | ... | ... | Romania. | 5 | 975 | 5 | 975 |
| | id. | ... | ... | ... | ... | Turchia Europea. | 122 | 23 790 | 122 | 23 790 |
| | id. | ... | ... | ... | ... | Turchia Asiatica. | 31 | 6 045 | 31 | 6 045 |
| | id. | ... | ... | ... | ... | Egitto | 68 | 13 260 | 68 | 13 260 |
| | id. | ... | ... | ... | ... | Tunisia | 19 | 3 705 | 19 | 3 705 |
| | id. | ... | ... | ... | ... | Tripolitania | 29 | 5 655 | 29 | 5 655 |
| | | | 26 | 6 890 | (a) 26 | 6 890 | | 305 | 59 475 | 305 |
| Detti - più di 10000 fino a 20000 metri. (Val. I. 285 - E. 230). | Quintali | 8 | 2 280 | 8 | 2 280 | Austria-Ungheria. | ... | ... | ... | ... |
| | id. | 22 | 6 270 | 22 | 6 270 | Francia | ... | ... | ... | ... |
| | id. | 44 | 12 540 | 44 | 12 540 | Germania | ... | ... | ... | ... |
| | id. | 42 | 11 970 | 42 | 11 970 | Gran Bretagna. | 4 | 920 | 4 | 920 |
| | id. | ... | ... | ... | ... | Malta | 158 | 36 340 | 158 | 36 340 |
| | id. | ... | ... | ... | ... | Romania. | 320 | 73 600 | 320 | 73 600 |
| | id. | ... | ... | ... | ... | Spagna. | 1 | 230 | 1 | 230 |
| | id. | 2 | 570 | 2 | 570 | Svizzera | 12 | 2 760 | 12 | 2 760 |
| | id. | ... | ... | ... | ... | Turchia Europea. | 1 980 | 455 400 | 1 980 | 455 400 |
| | id. | ... | ... | ... | ... | Turchia Asiatica. | 431 | 99 130 | 431 | 99 130 |
| | id. | ... | ... | ... | ... | Cipro. | 18 | 4 140 | 18 | 4 140 |
| | id. | ... | ... | ... | ... | India Britannica e Ceylon | 37 | 8 510 | 37 | 8 510 |
| | id. | ... | ... | ... | ... | Egitto | 978 | 224 940 | 978 | 224 940 |
| | id. | ... | ... | ... | ... | Tunisia | 52 | 11 960 | 52 | 11 960 |
| | id. | ... | ... | ... | ... | Tripolitania | 193 | 44 390 | 193 | 44 390 |
| id. | ... | ... | ... | ... | Brasile | 23 | 5 290 | 23 | 5 290 | |
| id. | ... | ... | ... | ... | Argentina | 542 | 124 660 | 542 | 124 660 | |
| | | 118 | 33 630 | 118 | 33 630 | | 4 749 | 1 092 270 | 4 749 | 1 092 270 |
| Detti - più di 20000 fino a 30000 metri. (Val. I. 320 - E. 255). | Quintali | 30 | 9 600 | 30 | 9 600 | Austria-Ungheria. | 6 | 1 530 | 6 | 1 530 |
| | id. | ... | ... | ... | ... | Bulgaria | 36 | 9 180 | 36 | 9 180 |
| | id. | ... | ... | ... | ... | Francia | 32 | 8 160 | 32 | 8 160 |
| | id. | 25 | 8 000 | 25 | 8 000 | Germania | ... | ... | ... | ... |
| | id. | 14 | 4 480 | 14 | 4 480 | Gran Bretagna. | ... | ... | ... | ... |
| | id. | ... | ... | ... | ... | Malta | 151 | 38 505 | 151 | 38 505 |
| | id. | ... | ... | ... | ... | Romania. | 131 | 33 405 | 131 | 33 405 |
| | id. | ... | ... | ... | ... | Spagna. | 8 | 2 040 | 8 | 2 040 |
| | id. | 10 | 3 200 | 10 | 3 200 | Svizzera | 414 | 105 570 | 414 | 105 570 |
| | id. | ... | ... | ... | ... | Turchia Europea. | 2 125 | 541 875 | 2 125 | 541 875 |
| | id. | ... | ... | ... | ... | Turchia Asiatica. | 400 | 102 000 | 400 | 102 000 |
| | id. | ... | ... | ... | ... | India Britannica e Ceylon | 2 | 510 | 2 | 510 |
| | id. | ... | ... | ... | ... | Cina | 94 | 23 970 | 94 | 23 970 |
| | id. | ... | ... | ... | ... | Egitto | 1 527 | 389 385 | 1 527 | 389 385 |
| | id. | ... | ... | ... | ... | Tunisia | 17 | 4 335 | 17 | 4 335 |
| id. | ... | ... | ... | ... | Tripolitania | 232 | 59 160 | 232 | 59 160 | |
| id. | ... | ... | ... | ... | Altre Contr. Africane. . | 11 | 2 805 | 11 | 2 805 | |
| id. | ... | ... | ... | ... | Argentina | 288 | 73 440 | 288 | 73 440 | |
| | | 79 | 25 280 | 79 | 25 280 | | 5 474 | 1 395 870 | 5 474 | 1 395 870 |

(a) Compresi quintali 2, merce di produzione nazionale reimportata.

ANALISI DEL COMMERCIO GENERALE E SPECIALE D'IMPORTAZIONE E DI ESPORTAZIONE - 1906

| MERCÌ | UNITÀ | IMPORTAZIONE | | | | PAESI DI PROVENIENZA e DI DESTINAZIONE | ESPORTAZIONE | | | |
|-------|-------|--------------------|---------------------|--------------------|---------------------|---|--------------------|---------------------|--------------------|---------------------|
| | | COMMERCIO GENERALE | | COMMERCIO SPECIALE | | | COMMERCIO GENERALE | | COMMERCIO SPECIALE | |
| | | Quan- tità | Valore — Lire | Quan- tità | Valore — Lire | | Quan- tità | Valore — Lire | Quan- tità | Valore — Lire |

(Le cifre fra parentesi indicano i valori unitari).

Segue CATEGORIA VI — COTONE.

| | | | | | | | | | | |
|--|----------|-----|---------|---------|---------|---------------------------|-------|---------|-------|---------|
| Filati ritorti - greggi - che misurano per ogni mezzochilogramma, più di 30000 fino a 40000 metri. (Val. I. 365 - E. 310). | Quintali | ... | ... | ... | ... | Austria-Ungheria. | 623 | 193 130 | 623 | 193 130 |
| | id. | ... | ... | ... | ... | Bulgaria | 32 | 9 920 | 32 | 9 920 |
| | id. | 6 | 2 490 | 6 | 2 490 | Germania | ... | ... | ... | ... |
| | id. | 27 | 9 855 | 27 | 9 855 | Gran Bretagna. | ... | ... | ... | ... |
| | id. | ... | ... | ... | ... | Malta | 3 | 930 | 3 | 930 |
| | id. | ... | ... | ... | ... | Romania. | 157 | 48 670 | 157 | 48 670 |
| | id. | ... | ... | ... | ... | Svizzera | 177 | 54 870 | 177 | 54 870 |
| | id. | ... | ... | ... | ... | Turchia Europea. | 1 145 | 354 950 | 1 145 | 354 950 |
| | id. | ... | ... | ... | ... | Turchia Asiatica. | 54 | 16 740 | 54 | 16 740 |
| | id. | ... | ... | ... | ... | India Britannica e Ceylon | 3 | 930 | 3 | 930 |
| | id. | ... | ... | ... | ... | Egitto | 11 | 3 440 | 11 | 3 440 |
| | id. | ... | ... | ... | ... | Tripolitania | 15 | 4 650 | 15 | 4 650 |
| | | 33 | 12 045 | 33 | 12 045 | | 2 220 | 688 200 | 2 220 | 688 200 |
| Detti - più di 40000 fino a 50000 metri. (Val. I. ed E. 430). | Quintali | 6 | 2 580 | 6 | 2 580 | Germania | ... | ... | ... | ... |
| | id. | 44 | 18 920 | 44 | 18 920 | Gran Bretagna. | ... | ... | ... | ... |
| | id. | ... | ... | ... | ... | Romania. | 20 | 8 600 | 20 | 8 600 |
| | id. | 10 | 4 300 | 10 | 4 300 | Svizzera | 73 | 31 390 | 73 | 31 390 |
| | id. | ... | ... | ... | ... | Turchia Europea. | 7 | 3 010 | 7 | 3 010 |
| | id. | ... | ... | ... | ... | Argentina | 12 | 5 160 | 12 | 5 160 |
| | | 60 | 25 800 | 60 | 25 800 | | 112 | 48 160 | 112 | 48 160 |
| Detti - più di 50000 fino a 60000 metri. (Val. I. ed E. 485). | Quintali | ... | ... | ... | ... | Austria-Ungheria. | 12 | 5 820 | 12 | 5 820 |
| | id. | 19 | 9 245 | 19 | 9 245 | Germania | 2 | 970 | 2 | 970 |
| | id. | 13 | 6 305 | 13 | 6 305 | Gran Bretagna. | ... | ... | ... | ... |
| | id. | 6 | 2 910 | 6 | 2 910 | Svizzera | ... | ... | ... | ... |
| | id. | ... | ... | ... | ... | Argentina | 93 | 45 105 | 93 | 45 105 |
| | | 38 | 18 430 | (a) 38 | 18 430 | | 107 | 51 895 | 107 | 51 895 |
| Detti - più di 60000 metri. (Val. I. ed E. 705). | Quintali | 13 | 9 165 | 13 | 9 165 | Francia | ... | ... | ... | ... |
| | id. | 25 | 17 625 | 25 | 17 625 | Germania | ... | ... | ... | ... |
| | id. | 252 | 177 660 | 252 | 177 660 | Gran Bretagna. | ... | ... | ... | ... |
| | id. | 26 | 18 330 | 26 | 18 330 | Svizzera | 39 | 27 495 | 39 | 27 495 |
| | | 316 | 222 780 | (b) 316 | 222 780 | | 39 | 27 495 | 39 | 27 495 |

(a) Compresi quintali 4 importati temporaneamente per la fabbricazione dei tessuti misti di seta e di cotone. - (b) Compresi quintali 4 importati temporaneamente per la fabbricazione dei tessuti misti di seta e di cotone.

Segue TAVOLA X.

ANALISI DEL COMMERCIO GENERALE E SPECIALE D'IMPORTAZIONE E DI ESPORTAZIONE - 1906

| MERCÌ | UNITÀ | IMPORTAZIONE | | | | PAESI DI PROVENIENZA e DI DESTINAZIONE | ESPORTAZIONE | | | |
|--|----------|-----------------------|---------------------|-----------------------|---------------------|---|-----------------------|---------------------|-----------------------|---------------------|
| | | COMMERCIO GENERALE | | COMMERCIO SPECIALE | | | COMMERCIO GENERALE | | COMMERCIO SPECIALE | |
| | | Quan- tità | Valore — Lire | Quan- tità | Valore — Lire | | Quan- tità | Valore — Lire | Quan- tità | Valore — Lire |
| <i>(Le cifre fra parentesi indicano i valori unitari).</i> | | | | | | | | | | |
| Segue CATEGORIA VI — COTONE. | | | | | | | | | | |
| Filati ritorti- im- bianchiti - che mi- surano per ogni mezzo chilogram- ma, non più di 10000 metri. (Val. I. 280 - E. 210). | Quintali | 1 | 280 | 1 | 280 | Francia | ... | ... | ... | ... |
| | id. | 3 | 840 | 3 | 840 | Germania | ... | ... | ... | ... |
| | id. | ... | ... | ... | ... | Malta | 5 | 1 050 | 5 | 1 050 |
| | id. | ... | ... | ... | ... | Romania | 2 | 420 | 2 | 420 |
| | id. | 1 | 280 | 1 | 280 | Svizzera | ... | ... | ... | ... |
| | id. | ... | ... | ... | ... | Turchia Europea | 44 | 9 240 | 44 | 9 240 |
| | id. | ... | ... | ... | ... | Egitto | 16 | 3 360 | 16 | 3 360 |
| | id. | ... | ... | ... | ... | Tunisia | 6 | 1 260 | 6 | 1 260 |
| | id. | ... | ... | ... | ... | Altre Contr. Africane | 2 | 420 | 2 | 420 |
| | id. | ... | ... | ... | ... | Altri Stati dell'Am. C. | 3 | 630 | 3 | 630 |
| | | 5 | 1 400 | 5 | 1 400 | | 78 | 16 380 | 78 | 16 380 |
| Detti - più di 10'00 fino a 20000 metri. (Val. I. 300 - E. 245). | Quintali | 9 | 2 700 | 9 | 2 700 | Francia | ... | ... | ... | ... |
| | id. | 13 | 3 900 | 13 | 3 900 | Germania | ... | ... | ... | ... |
| | id. | 14 | 4 200 | 14 | 4 200 | Gran Bretagna | ... | ... | ... | ... |
| | id. | ... | ... | ... | ... | Malta | 20 | 4 900 | 20 | 4 900 |
| | id. | ... | ... | ... | ... | Romania | 39 | 9 555 | 39 | 9 555 |
| | id. | ... | ... | ... | ... | Svizzera | 7 | 1 715 | 7 | 1 715 |
| | id. | ... | ... | ... | ... | Turchia Europea | 673 | 164 885 | 673 | 164 885 |
| | id. | ... | ... | ... | ... | Turchia Asiatica | 150 | 36 750 | 150 | 36 750 |
| | id. | ... | ... | ... | ... | India Britannica e Ceylon | 38 | 9 310 | 38 | 9 310 |
| | id. | ... | ... | ... | ... | Egitto | 292 | 71 540 | 292 | 71 540 |
| | id. | ... | ... | ... | ... | Tunisia | 14 | 3 430 | 14 | 3 430 |
| | id. | ... | ... | ... | ... | Tripolitania | 20 | 4 900 | 20 | 4 900 |
| | id. | ... | ... | ... | ... | Brasile | 6 | 1 470 | 6 | 1 470 |
| id. | ... | ... | ... | ... | Argentina | 235 | 57 575 | 235 | 57 575 | |
| | | 36 | 70 800 | 36 | 70 800 | | 1 494 | 366 030 | 1 494 | 366 030 |
| Detti - più di 20000 fino a 30000 metri. (Val. I. 335 - E. 270). | Quintali | ... | ... | ... | ... | Austria-Ungheria | 9 | 2 430 | 9 | 2 430 |
| | id. | 42 | 14 070 | 42 | 14 070 | Germania | ... | ... | ... | ... |
| | id. | 6 | 2 010 | 6 | 2 010 | Gran Bretagna | ... | ... | ... | ... |
| | id. | ... | ... | ... | ... | Romania | 346 | 93 420 | 346 | 93 420 |
| | id. | ... | ... | ... | ... | Turchia Europea | 1 082 | 292 140 | 1 082 | 292 140 |
| | id. | ... | ... | ... | ... | Turchia Asiatica | 87 | 23 490 | 87 | 23 490 |
| | id. | ... | ... | ... | ... | India Britannica e Ceylon | 45 | 12 150 | 45 | 12 150 |
| | id. | ... | ... | ... | ... | Egitto | 429 | 115 830 | 429 | 115 830 |
| | id. | ... | ... | ... | ... | Tunisia | 23 | 6 210 | 23 | 6 210 |
| | id. | ... | ... | ... | ... | Tripolitania | 8 | 2 160 | 8 | 2 160 |
| | id. | ... | ... | ... | ... | Eritrea | 8 | 2 160 | 8 | 2 160 |
| | id. | ... | ... | ... | ... | Brasile | 11 | 2 970 | 11 | 2 970 |
| | id. | ... | ... | ... | ... | Argentina | 13 | 3 510 | 13 | 3 510 |
| | | 48 | 16 080 | 48 | 16 080 | | 2 061 | 556 470 | 2 061 | 556 470 |

ANALISI DEL COMMERCIO GENERALE E SPECIALE D'IMPORTAZIONE E DI ESPORTAZIONE - 1906.

| MERCÌ | UNITÀ | IMPORTAZIONE | | | | PAESI DI PROVENIENZA e DI DESTINAZIONE | ESPORTAZIONE | | | |
|-------|-------|--------------------|---------------------|--------------------|---------------------|---|--------------------|---------------------|--------------------|---------------------|
| | | COMMERCIO GENERALE | | COMMERCIO SPECIALE | | | COMMERCIO GENERALE | | COMMERCIO SPECIALE | |
| | | Quan- tità | Valore — Lire | Quan- tità | Valore — Lire | | Quan- tità | Valore — Lire | Quan- tità | Valore — Lire |

(Le cifre fra parentesi indicano i valori unitari).

Segue **CATEGORIA VI — COTONE.**

| | | | | | | | | | | |
|--|----------|-----|--------|--------|--------|-------------------------------------|-----|---------|-----|---------|
| Filati ritorti - imbianchiti - che misurano per ogni mezzo chilogramma, più di 30000 fino a 40000 metri. (Val. I. 380 - E. 325). | Quintali | 13 | 4 940 | 13 | 4 940 | Francia | ... | ... | ... | ... |
| | id. | 5 | 1 900 | 5 | 1 900 | Germania | ... | ... | ... | ... |
| | id. | 6 | 2 280 | 6 | 2 280 | Gran Bretagna | ... | ... | ... | ... |
| | id. | ... | ... | ... | ... | Grecia | 12 | 3 900 | 12 | 3 900 |
| | id. | ... | ... | ... | ... | Malta | 2 | 650 | 2 | 650 |
| | id. | 5 | 1 900 | 5 | 1 900 | Svizzera | ... | ... | ... | ... |
| | id. | ... | ... | ... | ... | Turchia Europea | 16 | 5 200 | 16 | 5 200 |
| | id. | ... | ... | ... | ... | Turchia Asiatica | 42 | 13 650 | 42 | 13 650 |
| | id. | ... | ... | ... | ... | India Britannica e Ceylon | 1 | 325 | 1 | 325 |
| | id. | ... | ... | ... | ... | Egitto | 1 | 325 | 1 | 325 |
| | id. | ... | ... | ... | ... | Tunisia | 3 | 975 | 3 | 975 |
| | id. | ... | ... | ... | ... | Australia | 85 | 27 625 | 85 | 27 625 |
| | | 29 | 11 020 | 29 | 11 020 | | 162 | 52 650 | 162 | 52 650 |
| Detti - più di 40000 fino a 50000 metri. (Val. I. ed E. 445). | Quintali | 5 | 2 225 | 5 | 2 225 | Germania | ... | ... | ... | ... |
| | id. | 24 | 10 680 | 24 | 10 680 | Gran Bretagna | ... | ... | ... | ... |
| | id. | ... | ... | ... | ... | Romania | 7 | 3 115 | 7 | 3 115 |
| | id. | 3 | 1 335 | 3 | 1 335 | Svizzera | ... | ... | ... | ... |
| | id. | ... | ... | ... | ... | Turchia Europea | 14 | 6 230 | 14 | 6 230 |
| | id. | ... | ... | ... | ... | Egitto | 120 | 53 400 | 120 | 53 400 |
| | id. | ... | ... | ... | ... | Argentina | 4 | 1 780 | 4 | 1 780 |
| | | 32 | 14 240 | 32 | 14 240 | | 145 | 64 525 | 145 | 64 525 |
| Detti - più di 50000 fino a 60000 metri. (Val. I. ed E. 500). | Quintali | ... | ... | ... | ... | Austria-Ungheria | 5 | 2 500 | 5 | 2 500 |
| | id. | 2 | 1 000 | 2 | 1 000 | Germania | ... | ... | ... | ... |
| | id. | 18 | 9 000 | 18 | 9 000 | Gran Bretagna | ... | ... | ... | ... |
| | id. | 4 | 2 000 | 4 | 2 000 | Svizzera | ... | ... | ... | ... |
| | | 24 | 12 000 | 24 | 12 000 | | 5 | 2 500 | 5 | 2 500 |
| Detti - più di 60000 metri. (Val. I. 720). | Quintali | 21 | 15 120 | 21 | 15 120 | Germania | ... | ... | ... | ... |
| | id. | 19 | 13 680 | 19 | 13 680 | Gran Bretagna | ... | ... | ... | ... |
| | id. | 8 | 5 760 | 8 | 5 760 | Svizzera | ... | ... | ... | ... |
| | | 48 | 34 560 | (a) 48 | 34 560 | | ... | ... | ... | ... |
| Filati ritorti - tinti - che misurano per ogni mezzo chilogramma, non più di 10000 metri. (Val. I. 315 - E. 245). | Quintali | ... | ... | ... | ... | Austria-Ungheria | 20 | 4 900 | 20 | 4 900 |
| | id. | 1 | 315 | 1 | 315 | Francia | ... | ... | ... | ... |
| | id. | 10 | 3 150 | 10 | 3 150 | Germania | ... | ... | ... | ... |
| | id. | 1 | 315 | 1 | 315 | Gran Bretagna | ... | ... | ... | ... |
| | id. | ... | ... | ... | ... | Romania | 49 | 12 005 | 49 | 12 005 |
| | id. | 2 | 630 | 2 | 630 | Svizzera | ... | ... | ... | ... |
| | id. | ... | ... | ... | ... | Turchia Europea | 269 | 65 905 | 269 | 65 905 |
| | id. | ... | ... | ... | ... | Turchia Asiatica | 100 | 24 500 | 100 | 24 500 |
| | id. | ... | ... | ... | ... | Egitto | 32 | 7 840 | 32 | 7 840 |
| | id. | ... | ... | ... | ... | Tripolitania | 31 | 7 595 | 31 | 7 595 |
| | id. | ... | ... | ... | ... | Brasile | 16 | 3 920 | 16 | 3 920 |
| | id. | ... | ... | ... | ... | Argentina | 20 | 4 900 | 20 | 4 900 |
| | | 14 | 4 410 | 14 | 4 410 | | 537 | 131 565 | 537 | 131 565 |

(a) Compresi quintali 2 importati temporaneamente per la fabbricazione dei tessuti misti di seta e di cotone.

Segue TAVOLA X.

ANALISI DEL COMMERCIO GENERALE E SPECIALE D'IMPORTAZIONE E DI ESPORTAZIONE - 1906.

| MERCÌ | UNITÀ | IMPORTAZIONE | | | | PAESI DI PROVENIENZA e DI DESTINAZIONE | ESPORTAZIONE | | | |
|-------|-------|-----------------------|---------------------|-----------------------|---------------------|---|-----------------------|---------------------|-----------------------|---------------------|
| | | COMMERCIO GENERALE | | COMMERCIO SPECIALE | | | COMMERCIO GENERALE | | COMMERCIO SPECIALE | |
| | | Quan- tità | Valore — Lire | Quan- tità | Valore — Lire | | Quan- tità | Valore — Lire | Quan- tità | Valore — Lire |

(Le cifre fra parentesi indicano i valori unitari).

Segue CATEGORIA VI — COTONE.

| | | | | | | | | | | |
|--|----------|-----|--------|-----|--------|---------------------------|-------|-----------|-------|-----------|
| Filati ritorti - tinti - che misurano per ogni mezzo chilogramma, più di 10000 fino a 20000 metri. (Val. I. 335 - E. 280). | Quintali | 5 | 1 675 | 5 | 1 675 | Austria-Ungheria. . . . | 5 | 1 400 | 5 | 1 400 |
| | id. | ... | ... | ... | ... | Bulgaria | 3 | 840 | 3 | 840 |
| | id. | ... | ... | ... | ... | Candia. | 4 | 1 120 | 4 | 1 120 |
| | id. | 5 | 1 675 | 5 | 1 675 | Francia | 97 | 27 160 | 97 | 27 160 |
| | id. | 244 | 81 740 | 244 | 81 740 | Germania | ... | ... | ... | ... |
| | id. | 4 | 1 340 | 4 | 1 340 | Gran Bretagna. | ... | ... | ... | ... |
| | id. | ... | ... | ... | ... | Malta | 62 | 17 360 | 62 | 17 360 |
| | id. | ... | ... | ... | ... | Montenegro | 5 | 1 400 | 5 | 1 400 |
| | id. | ... | ... | ... | ... | Romania. | 189 | 52 920 | 189 | 52 920 |
| | id. | 24 | 8 040 | 24 | 8 040 | Svizzera | 12 | 3 360 | 12 | 3 360 |
| | id. | ... | ... | ... | ... | Turchia Europea. | 845 | 236 600 | 845 | 236 600 |
| | id. | ... | ... | ... | ... | Turchia Asiatica. | 333 | 93 240 | 333 | 93 240 |
| | id. | ... | ... | ... | ... | Cipro | 38 | 10 640 | 38 | 10 640 |
| | id. | ... | ... | ... | ... | India Britannica e Ceylon | 11 | 3 080 | 11 | 3 080 |
| | id. | ... | ... | ... | ... | Egitto | 769 | 215 320 | 769 | 215 320 |
| | id. | ... | ... | 8 | ... | Tunisia | 5 | 1 400 | 5 | 1 400 |
| | id. | ... | ... | ... | ... | Tripolitania | 12 | 3 360 | 12 | 3 630 |
| | id. | ... | ... | ... | ... | Brasile. | 34 | 9 520 | 34 | 9 520 |
| | id. | ... | ... | ... | ... | Perù. | 12 | 3 360 | 12 | 3 360 |
| | id. | ... | ... | ... | ... | Argentina | 1 474 | 442 720 | 1 474 | 442 720 |
| | id. | ... | ... | ... | ... | Chili. | 11 | 3 080 | 11 | 3 080 |
| | | 282 | 94 470 | 282 | 94 470 | | 3 921 | 1 097 880 | 3 921 | 1 097 880 |

Segue TAVOLA X.

ANALISI DEL COMMERCIO GENERALE E SPECIALE D'IMPORTAZIONE E DI ESPORTAZIONE - 1906.

| MERCÌ | UNITÀ | IMPORTAZIONE | | | | PAESI DI PROVENIENZA e DI DESTINAZIONE | ESPORTAZIONE | | | |
|-------|-------|--------------------|---------------------|--------------------|---------------------|---|--------------------|---------------------|--------------------|---------------------|
| | | COMMERCIO GENERALE | | COMMERCIO SPECIALE | | | COMMERCIO GENERALE | | COMMERCIO SPECIALE | |
| | | Quan- tità | Valore — Lire | Quan- tità | Valore — Lire | | Quan- tità | Valore — Lire | Quan- tità | Valore — Lire |

(Le cifre fra parentesi indicano i valori unitari).

Segue CATEGORIA VI — COTONE.

| | | | | | | | | | | |
|--|----------|---------|-----------|---------|---------------------|----------------------------|--------|---------|--------|---------|
| Filati ritorti - tinti - che misurano per ogni mezzo chilogramma, più di 50000 fino a 60000 metri. (Val. I. 535). | Quintali | 6 | 3 210 | 6 | 3 210 | Francia | ... | ... | ... | ... |
| | id. | 31 | 16 585 | 31 | 16 585 | Germania | ... | ... | ... | ... |
| | id. | 11 | 5 885 | 11 | 5 885 | Svizzera | ... | ... | ... | ... |
| | | 48 | 25 680 | a) 48 | 25 680 | | ... | ... | ... | ... |
| Detti - più di 60000 metri. (Val. I. 755). | Quintali | 5 | 3 775 | 5 | 3 775 | Francia | ... | ... | ... | ... |
| | id. | 263 | 198 565 | 263 | 198 565 | Germania | ... | ... | ... | ... |
| | id. | 2 | 1 510 | 2 | 1 510 | Gran Bretagna | ... | ... | ... | ... |
| | id. | 7 | 5 285 | 7 | 5 285 | Svizzera | ... | ... | ... | ... |
| | 277 | 209 135 | b) 277 | 209 135 | | ... | ... | ... | ... | |
| Filati da cucire, avvolti su roc- chetti, in gomi- toli e simili, pre- parati per la ven- dita al minuto. (Val. I. 900 - E. 450). | Quintali | 17 | 15 300 | 17 | 15 300 | Austria-Ungheria | 127 | 57 150 | 127 | 57 150 |
| | id. | 77 | 69 300 | 77 | 69 300 | Belgio | ... | ... | ... | ... |
| | id. | ... | ... | ... | ... | Bulgaria | 16 | 7 200 | 16 | 7 200 |
| | id. | 78 | 70 200 | 78 | 70 200 | Francia | 3 | 1 350 | 3 | 1 350 |
| | id. | 1 511 | 1 359 900 | 1 511 | 1 359 900 | Germania | 13 | 5 850 | 13 | 5 850 |
| | id. | 1 938 | 1 744 200 | 1 938 | 1 744 200 | Gran Bretagna | ... | ... | ... | ... |
| | id. | ... | ... | ... | ... | Grecia | 8 | 3 600 | 8 | 3 600 |
| | id. | ... | ... | ... | ... | Malta | 20 | 9 000 | 20 | 9 000 |
| | id. | ... | ... | ... | ... | Romania | 1 | 450 | 1 | 450 |
| | id. | ... | ... | ... | ... | Spagna | 14 | 6 300 | 14 | 6 300 |
| | id. | 132 | 118 800 | 132 | 118 800 | Svizzera | 5 | 2 250 | 5 | 2 250 |
| | id. | 2 | 1 800 | 2 | 1 800 | Turchia Europea | 442 | 198 900 | 442 | 198 900 |
| | id. | ... | ... | ... | ... | Turchia Asiatica | 194 | 87 300 | 194 | 87 300 |
| | id. | ... | ... | ... | ... | Cipro | 2 | 900 | 2 | 900 |
| | id. | ... | ... | ... | ... | India Britannicae Ceylon | 13 | 5 850 | 13 | 5 850 |
| | id. | ... | ... | ... | ... | Cina | 5 | 2 250 | 5 | 2 250 |
| | id. | ... | ... | ... | ... | Egitto | 104 | 46 800 | 104 | 46 800 |
| | id. | ... | ... | ... | ... | Tunisia | 35 | 15 750 | 35 | 15 750 |
| | id. | ... | ... | ... | ... | Tripolitania | 47 | 21 150 | 47 | 21 150 |
| | id. | ... | ... | ... | ... | Marocco | 4 | 1 800 | 4 | 1 800 |
| | id. | ... | ... | ... | ... | Eritrea | 4 | 1 800 | 4 | 1 800 |
| | id. | ... | ... | ... | ... | Brasile | 71 | 31 950 | 71 | 31 950 |
| | id. | ... | ... | ... | ... | Perù | 1 | 450 | 1 | 450 |
| id. | ... | ... | ... | ... | Argentina | 182 | 81 900 | 182 | 81 900 | |
| id. | ... | ... | ... | ... | Paraguay | 1 | 450 | 1 | 450 | |
| id. | ... | ... | ... | ... | Uruguay | 7 | 3 150 | 7 | 3 150 | |
| id. | ... | ... | ... | ... | Chili | 3 | 1 350 | 3 | 1 350 | |
| id. | ... | ... | ... | ... | Australia | 17 | 7 650 | 17 | 7 650 | |
| | | 3 755 | 3 379 500 | 3 755 | 3 379 500 | | 1 339 | 602 550 | 1 339 | 602 550 |

(a) Compresi quintali 9, importati temporaneamente per la fabbricazione dei tessuti misti di seta e di cotone. — (b) Compresi quintali 219, importati temporaneamente per la fabbricazione dei tessuti misti di seta e di cotone.

ANALISI DEL COMMERCIO GENERALE E SPECIALE D'IMPORTAZIONE E DI ESPORTAZIONE - 1906.

| MERCÌ | UNITÀ | IMPORTAZIONE | | | | PAESI DI PROVENIENZA e DI DESTINAZIONE | ESPORTAZIONE | | | | | | |
|---|----------|--------------------|---------------------|--------------------|---------------------|---|--------------------|---------------------|--------------------|---------------------|-----|-----|--------|
| | | COMMERCIO GENERALE | | COMMERCIO SPECIALE | | | COMMERCIO GENERALE | | COMMERCIO SPECIALE | | | | |
| | | Quan- tità | Valore — Lire | Quan- tità | Valore — Lire | | Quan- tità | Valore — Lire | Quan- tità | Valore — Lire | | | |
| (Le cifre fra parentesi indicano i valori unitari). | | | | | | | | | | | | | |
| Segue CATEGORIA VI — COTONE. | | | | | | | | | | | | | |
| Filati di vigogna - semplici, tinti. (Val. I. 285). | Quintali | 1 | 285 | 1 | 285 | Belgio | ... | ... | ... | ... | ... | ... | ... |
| | id. | 1 | 285 | 1 | 285 | Germania | ... | ... | ... | ... | ... | ... | ... |
| | | 2 | 570 | 2 | 570 | | ... | ... | ... | ... | ... | ... | ... |
| Cordami di cotone. (Val. I. ed E. 260). | Quintali | 5 | 1 300 | 5 | 1 300 | Austria-Ungheria. . . . | 1 | 260 | 1 | 260 | ... | ... | 260 |
| | id. | 1 | 260 | 1 | 260 | Francia | ... | ... | ... | ... | ... | ... | ... |
| | id. | 4 | 1 040 | 4 | 1 040 | Germania | ... | ... | ... | ... | ... | ... | ... |
| | id. | 2 | 520 | 2 | 520 | Gran Bretagna. | ... | ... | ... | ... | ... | ... | ... |
| | id. | ... | ... | ... | ... | Cina | 140 | 36 400 | 140 | 36 400 | ... | ... | 36 400 |
| | id. | ... | ... | ... | ... | Egitto | 6 | 1 560 | 6 | 1 560 | ... | ... | 1 560 |
| | id. | ... | ... | ... | ... | Brasile. | 6 | 1 560 | 6 | 1 560 | ... | ... | 1 560 |
| | | 12 | 3 120 | 12 | 3 120 | | 153 | 39 780 | 153 | 39 780 | ... | ... | 36 780 |
| Reti da pesca, di cotone. (Val. I. ed E. 830). | Quintali | 21 | 17 430 | 21 | 17 430 | Francia | 7 | 5 810 | 7 | 5 810 | ... | ... | 5 810 |
| | id. | 89 | 73 870 | 89 | 73 870 | Germania | ... | ... | ... | ... | ... | ... | ... |
| | id. | ... | ... | ... | ... | Egitto | 6 | 4 980 | 6 | 4 980 | ... | ... | 4 980 |
| | id. | ... | ... | ... | ... | Tunisia | 2 | 1 660 | 2 | 1 660 | ... | ... | 1 660 |
| | id. | ... | ... | ... | ... | Algeria | 1 | 830 | 1 | 830 | ... | ... | 830 |
| | id. | ... | ... | ... | ... | Colonia del Capo. . . . | 3 | 2 490 | 3 | 2 490 | ... | ... | 2 490 |
| | id. | ... | ... | ... | ... | Altre Antille. | 1 | 830 | 1 | 830 | ... | ... | 830 |
| | | | | | | Provviste di bordo | | | | | | | |
| | | | | | | bast. naz. | 4 | 3 320 | 4 | 3 320 | ... | ... | 3 320 |
| | | | | | | bast. est. | ... | ... | ... | ... | ... | ... | ... |
| | | 110 | 91 300 | 110 | 91 300 | | 24 | 19 920 | 24 | 19 920 | ... | ... | 19 920 |

Segue TAVOLA X.

ANALISI DEL COMMERCIO GENERALE E SPECIALE D'IMPORTAZIONE E DI ESPORTAZIONE - 1906.

| MERCÌ | UNITÀ | IMPORTAZIONE | | | | PAESI DI PROVENIENZA e DI DESTINAZIONE | ESPORTAZIONE | | | | | | |
|--|----------|--------------------|---------------------|--------------------|---------------------|---|--------------------|---------------------|--------------------|---------------------|--|--|--|
| | | COMMERCIO GENERALE | | COMMERCIO SPECIALE | | | COMMERCIO GENERALE | | COMMERCIO SPECIALE | | | | |
| | | Quan- tità | Valore — Lire | Quan- tità | Valore — Lire | | Quan- tità | Valore — Lire | Quan- tità | Valore — Lire | | | |
| (Le cifre fra parentesi indicano i valori unitari). | | | | | | | | | | | | | |
| Segue CATEGORIA VI — COTONE. | | | | | | | | | | | | | |
| Tessuti lisci - greggi - del peso di chilogrammi 13 o più per 100 metri quadrati, che presentano fra catena e trama nel quadrato di 5 millimetri di lato: 27 fili elementari o meno. | Quintali | 26 | 6 760 | 26 | 6 760 | Austria-Ungheria. | 1 | 260 | 1 | 260 | | | |
| | id. | 36 | 9 360 | 36 | 9 360 | Francia | ... | ... | ... | ... | | | |
| | id. | 142 | 36 920 | 142 | 36 920 | Candia | 20 | 5 200 | 20 | 5 200 | | | |
| | id. | 43 | 11 180 | 43 | 11 180 | Germania | ... | ... | ... | ... | | | |
| | id. | ... | ... | ... | ... | Gran Bretagna | ... | ... | ... | ... | | | |
| | id. | ... | ... | ... | ... | Grecia | 23 | 5 980 | 23 | 5 930 | | | |
| | id. | ... | ... | ... | ... | Malta | 3 | 780 | 3 | 780 | | | |
| | id. | ... | ... | ... | ... | Montenegro | 18 | 4 680 | 18 | 4 680 | | | |
| | id. | ... | ... | ... | ... | Romania | 8 | 2 080 | 8 | 2 080 | | | |
| | id. | 24 | 6 240 | 24 | 6 240 | Svizzera | 117 | 30 420 | 117 | 30 420 | | | |
| | id. | ... | ... | ... | ... | Turchia Europea. | 2 407 | 625 820 | 2 407 | 625 820 | | | |
| | id. | ... | ... | ... | ... | Turchia Asiatica. | 2 403 | 624 780 | 2 403 | 624 780 | | | |
| | id. | ... | ... | ... | ... | India Britannica e Ceylon | 2 042 | 530 920 | 2 042 | 530 920 | | | |
| | id. | ... | ... | ... | ... | Altri Poss. Ingl. in Asia. | 420 | 109 200 | 420 | 109 200 | | | |
| | id. | ... | ... | ... | ... | Possedimenti Olandesi . | 18 | 4 680 | 18 | 4 680 | | | |
| | id. | ... | ... | ... | ... | Egitto | 567 | 147 420 | 567 | 147 420 | | | |
| | id. | ... | ... | ... | ... | Tunisia | 75 | 19 500 | 75 | 19 500 | | | |
| | id. | ... | ... | ... | ... | Tripolitania | 20 | 5 200 | 20 | 5 200 | | | |
| | id. | ... | ... | ... | ... | Algeria | 3 | 780 | 3 | 780 | | | |
| | id. | ... | ... | ... | ... | Eritrea | 940 | 244 400 | 940 | 244 400 | | | |
| | id. | ... | ... | ... | ... | Altre Contr. Africane. . | 27 | 7 020 | 27 | 7 020 | | | |
| | id. | 10 | 2 600 | 10 | 2 600 | Stati Uniti. | ... | ... | ... | ... | | | |
| | id. | ... | ... | ... | ... | Argentina | 1 092 | 283 920 | 1 092 | 283 920 | | | |
| | id. | ... | ... | ... | ... | Uruguay | 8 | 2 080 | 8 | 2 080 | | | |
| | id. | ... | ... | ... | ... | Australia. | 67 | 17 420 | 67 | 17 420 | | | |
| | | | | | | Provviste di bordo } bast. naz. | 21 | 5 460 | 21 | 5 460 | | | |
| | | | | | | } bast. est. | 1 | 260 | 1 | 260 | | | |
| | | 281 | 72 050 | 281 | 72 050 | | 10 301 | 2 678 260 | 10 301 | 2 678 260 | | | |

ANALISI DEL COMMERCIO GENERALE E SPECIALE D'IMPORTAZIONE E DI ESPORTAZIONE - 1906.

| MERCÌ | UNITÀ | IMPORTAZIONE | | | | PAESI DI PROVENIENZA e DI DESTINAZIONE | ESPORTAZIONE | | | |
|-------|-------|--------------------|---------------------|--------------------|---------------------|---|--------------------|---------------------|--------------------|---------------------|
| | | COMMERCIO GENERALE | | COMMERCIO SPECIALE | | | COMMERCIO GENERALE | | COMMERCIO SPECIALE | |
| | | Quan- tità | Valore — Lire | Quan- tità | Valore — Lire | | Quan- tità | Valore — Lire | Quan- tità | Valore — Lire |

(Le cifre fra parentesi indicano i valori unitari).

Segue CATEGORIA VI — COTONE.

| | | | | | | | | | | |
|---|----------|-----|--------|-----|--------|--------------------------------|-------|---------|-------|---------|
| Tessuti lisci - greggi - del peso di chilogrammi 13 o più per 100 me- tri quadrati, che presentano fra catena e trama nel quadrato di 5 milimetri di lato: più di 27 fino a 38 fili elementari. (Val. I. ed E. 280). | Quintali | 18 | 5 040 | 18 | 5 040 | Austria-Ungheria. . . . | 5 | 1 400 | 5 | 1 400 |
| | id. | 16 | 4 480 | 16 | 4 480 | Francia | 41 | 3 080 | 41 | 3 080 |
| | id. | 23 | 6 440 | 23 | 6 440 | Germania | 2 | 560 | 2 | 560 |
| | id. | 26 | 7 280 | 26 | 7 280 | Gran Bretagna. | ... | ... | ... | ... |
| | id. | ... | ... | ... | ... | Grecia | 6 | 1 680 | 6 | 1 680 |
| | id. | ... | ... | ... | ... | Malta | 4 | 1 120 | 4 | 1 120 |
| | id. | 6 | 1 680 | 6 | 1 680 | Svizzera | 276 | 77 280 | 276 | 77 280 |
| | id. | ... | ... | ... | ... | Turchia Europea | 544 | 152 320 | 544 | 152 320 |
| | id. | ... | ... | ... | ... | Turchia Asiatica | 86 | 24 080 | 86 | 24 080 |
| | id. | ... | ... | ... | ... | India Britannica e Ceylon | 63 | 17 640 | 63 | 17 640 |
| | id. | ... | ... | ... | ... | Altri Possed. Ingl. in Asia | 181 | 50 680 | 181 | 50 680 |
| | id. | ... | ... | ... | ... | Possedimenti Olandesi . | 2 | 560 | 2 | 560 |
| | id. | ... | ... | ... | ... | Egitto | 179 | 50 120 | 179 | 50 120 |
| | id. | ... | ... | ... | ... | Eritrea | 117 | 32 760 | 117 | 32 760 |
| | id. | ... | ... | ... | ... | Altri Stati dell'Am. C. . | 15 | 4 200 | 15 | 4 200 |
| | id. | ... | ... | ... | ... | Argentina | 384 | 107 520 | 384 | 107 520 |
| | id. | ... | ... | ... | ... | Uruguay | 41 | 3 080 | 41 | 3 080 |
| | | | | | | Provviste } bast. naz. | 9 | 2 520 | 9 | 2 520 |
| | | | | | | di bordo } bast. est. | ... | ... | ... | ... |
| | | 89 | 24 920 | 89 | 24 920 | | 1 895 | 530 600 | 1 895 | 530 600 |

| | | | | | | | | | | |
|--|----------|-----|--------|-----|--------|-------------------------|-----|---------|-----|---------|
| Detti - più di 38 fili. (Val. I. 430 E 395). | Quintali | 7 | 3 010 | 7 | 3 010 | Austria-Ungheria. . . . | ... | ... | ... | ... |
| | id. | 48 | 20 640 | 48 | 20 640 | Francia | 2 | 790 | 2 | 790 |
| | id. | 25 | 10 750 | 25 | 10 750 | Germania | ... | ... | ... | ... |
| | id. | 47 | 20 210 | 47 | 20 210 | Gran Bretagna. | ... | ... | ... | ... |
| | id. | ... | ... | ... | ... | Malta | 17 | 6 715 | 17 | 6 715 |
| | id. | ... | ... | ... | ... | Romania | 12 | 4 740 | 12 | 4 740 |
| | id. | 34 | 14 620 | 34 | 14 620 | Svizzera | 150 | 59 250 | 150 | 59 250 |
| | id. | ... | ... | ... | ... | Turchia Europea. . . . | 480 | 189 600 | 480 | 189 600 |
| | id. | ... | ... | ... | ... | Egitto | 62 | 24 490 | 62 | 24 490 |
| | id. | ... | ... | ... | ... | Tunisia | 2 | 790 | 2 | 790 |
| | id. | 3 | 1 290 | 3 | 1 290 | Stati Uniti. | ... | ... | ... | ... |
| | id. | ... | ... | ... | ... | Argentina | 9 | 3 555 | 9 | 3 555 |
| | | 164 | 70 520 | 164 | 70 520 | | 734 | 289 930 | 734 | 289 930 |

Segue TAVOLA X.

ANALISI DEL COMMERCIO GENERALE E SPECIALE D'IMPORTAZIONE E DI ESPORTAZIONE - 1906.

| MERCÌ | UNITÀ | IMPORTAZIONE | | | | PAESI DI PROVENIENZA e DI DESTINAZIONE | ESPORTAZIONE | | | |
|-------|-------|-----------------------|---------------------|-----------------------|---------------------|---|-----------------------|---------------------|-----------------------|---------------------|
| | | COMMERCIO GENERALE | | COMMERCIO SPECIALE | | | COMMERCIO GENERALE | | COMMERCIO SPECIALE | |
| | | Quan- tità | Valore — Lire | Quan- tità | Valore — Lire | | Quan- tità | Valore — Lire | Quan- tità | Valore — Lire |

(Le cifre fra parentesi indicano i valori unitari).

Segue CATEGORIA VI — COTONE.

| | | | | | | | | | | |
|--|----------|-----|--------|-----|--------|-----------------------------|-------|-----------|-------|-----------|
| Tessuti lisci - greggi - del peso di chilogrammi 11 o più, ma meno di chilogrammi 13 per 100 metri quadrati, che presentano fra catena e trama nel quadrato di 5 millimetri di lato: 27 fili elementari o meno. (Val. I. 285 - E. 275). | Quintali | ... | ... | ... | ... | Austria-Ungheria. | 80 | 22 000 | 80 | 22 000 |
| | id. | 1 | 285 | 1 | 285 | Francia | ... | ... | ... | ... |
| | id. | ... | ... | ... | ... | Romania | 260 | 71 500 | 260 | 71 500 |
| | id. | 4 | 1 040 | 4 | 1 040 | Svizzera | ... | ... | ... | ... |
| | id. | ... | ... | ... | ... | Turchia Europea. | 1 093 | 300 575 | 1 093 | 300 575 |
| | id. | ... | ... | ... | ... | Turchia Asiatica. | 61 | 16 775 | 61 | 16 775 |
| | id. | ... | ... | ... | ... | India Britannica e Ceylon | 39 | 10 725 | 39 | 10 725 |
| | id. | ... | ... | ... | ... | Altri Poss. Ingl. in Asia | 410 | 112 750 | 410 | 112 750 |
| | id. | ... | ... | ... | ... | Egitto | 261 | 71 775 | 261 | 71 775 |
| | id. | ... | ... | ... | ... | Tunisia | 8 | 2 200 | 8 | 2 200 |
| | id. | ... | ... | ... | ... | Eritrea. | 4 200 | 1 155 000 | 4 200 | 1 155 000 |
| | id. | ... | ... | ... | ... | Altre Contr. Africane. . . | 8 | 2 200 | 8 | 2 200 |
| | id. | ... | ... | ... | ... | Argentina | 2 | 550 | 2 | 550 |
| | | 5 | 1 325 | 5 | 1 325 | | 6 422 | 1 766 050 | 6 422 | 1 766 050 |
| Detti - più di 27 fino a 38 fili elementari. (Val. I. 340 - E. 330). | Quint. | 2 | 680 | 2 | 680 | Francia | ... | ... | ... | ... |
| | id. | 7 | 2 380 | 7 | 2 380 | Svizzera | 27 | 8 910 | 27 | 8 910 |
| | id. | ... | ... | ... | ... | Turchia Europea. | 673 | 222 090 | 673 | 222 090 |
| | id. | ... | ... | ... | ... | Turchia Asiatica. | 242 | 79 860 | 242 | 79 860 |
| | id. | ... | ... | ... | ... | Cipro | 12 | 3 960 | 12 | 3 960 |
| | id. | ... | ... | ... | ... | Altri Possed. Ingl. in Asia | 269 | 88 770 | 269 | 88 770 |
| | id. | ... | ... | ... | ... | Egitto | 123 | 40 590 | 123 | 40 590 |
| | id. | ... | ... | ... | ... | Tripolitania | 10 | 3 300 | 10 | 3 300 |
| | id. | ... | ... | ... | ... | Eritrea. | 148 | 84 840 | 148 | 48 840 |
| | | 9 | 3 060 | 9 | 3 060 | | 1 504 | 496 320 | 1 504 | 496 320 |
| Detti - più di 38 fili. (Val. I. 440 - E. 410). | Quintali | 5 | 2 200 | 5 | 2 200 | Francia | ... | ... | ... | ... |
| | id. | 11 | 4 840 | 11 | 4 840 | Germania | ... | ... | ... | ... |
| | id. | 19 | 8 360 | 19 | 8 360 | Svizzera | ... | ... | ... | ... |
| | id. | ... | ... | ... | ... | Turchia Europea. | 38 | 15 580 | 38 | 15 580 |
| | id. | ... | ... | ... | ... | Turchia Asiatica. | 30 | 12 300 | 30 | 12 300 |
| | id. | ... | ... | ... | ... | Egitto | 60 | 24 600 | 60 | 24 600 |
| | | 35 | 15 400 | 35 | 15 400 | | 128 | 52 480 | 128 | 52 480 |

ANALISI DEL COMMERCIO GENERALE E SPECIALE D'IMPORTAZIONE E DI ESPORTAZIONE - 1906.

| MERCÌ | UNITÀ | IMPORTAZIONE | | | | PAESI DI PROVENIENZA e DI DESTINAZIONE | ESPORTAZIONE | | | |
|-------|-------|--------------------|---------------------|--------------------|---------------------|---|--------------------|---------------------|--------------------|---------------------|
| | | COMMERCIO GENERALE | | COMMERCIO SPECIALE | | | COMMERCIO GENERALE | | COMMERCIO SPECIALE | |
| | | Quan- tità | Valore — Lire | Quan- tità | Valore — Lire | | Quan- tità | Valore — Lire | Quan- tità | Valore — Lire |

(Le cifre fra parentesi indicano i valori unitari).

Segue CATEGORIA VI — COTONE.

| | | | | | | | | | | |
|--|----------|-------|---------|-----------|--------------------|--------------------------------|---------|-----------|---------|-----------|
| Tessuti lisci - greggi - del peso di chilogrammi 7 o più, ma meno di chilogrammi 11 per 100 metri quadrati, che presentano fra catena e trama nel quadrato di 5 millimetri di lato: 27 fili elementari o meno. (Val. I. 300 - E. 290). | Quintali | 11 | 3 300 | 11 | 3 300 | Francia | ... | ... | ... | ... |
| | id. | 3 | 900 | 3 | 900 | Germania | ... | ... | ... | ... |
| | id. | ... | ... | ... | ... | Grecia | 8 | 2 320 | 8 | 2 320 |
| | id. | ... | ... | ... | ... | Malta | 6 | 1 740 | 6 | 1 740 |
| | id. | ... | ... | ... | ... | Romania | 101 | 29 290 | 101 | 29 290 |
| | id. | 8 | 2 400 | 8 | 2 400 | Svizzera | ... | ... | ... | ... |
| | id. | ... | ... | ... | ... | Turchia Europea | 1 162 | 336 980 | 1 162 | 336 980 |
| | id. | ... | ... | ... | ... | Turchia Asiatica | 231 | 66 990 | 231 | 66 990 |
| | id. | ... | ... | ... | ... | India Britannica e Ceylon | 349 | 101 210 | 349 | 101 210 |
| | id. | ... | ... | ... | ... | Altri Poss. Ingl. in Asia. | 928 | 269 120 | 928 | 269 120 |
| | id. | ... | ... | ... | ... | Altre Contrade Asiatiche | 28 | 8 120 | 28 | 8 120 |
| | id. | ... | ... | ... | ... | Egitto | 936 | 271 440 | 936 | 271 440 |
| | id. | ... | ... | ... | ... | Tunisia | 3 | 870 | 3 | 870 |
| | id. | ... | ... | ... | ... | Tripolitania | 34 | 9 860 | 34 | 9 860 |
| | id. | ... | ... | ... | ... | Eritrea | 5 364 | 1 555 560 | 5 364 | 1 555 560 |
| | id. | ... | ... | ... | ... | Perù | 11 | 3 190 | 11 | 3 190 |
| | id. | ... | ... | ... | ... | Argentina | 34 | 9 860 | 34 | 9 860 |
| | | 22 | 6 600 | 22 | 6 600 | Provviste (bast. naz. | 2 | 580 | 2 | 580 |
| | | | | | | di bordo (bast. est. | ... | ... | ... | ... |
| | | 22 | 6 600 | 22 | 6 600 | | 9 197 | 2 667 130 | 9 197 | 2 667 130 |
| - Detti - più di 27 fino a 38 fili elementari. (Val. I. 365 - E. 355). | Quintali | 2 | 730 | 2 | 730 | Austria-Ungheria | 2 | 710 | 2 | 710 |
| | id. | ... | ... | ... | ... | Candia | 7 | 2 485 | 7 | 2 485 |
| | id. | 15 | 5 475 | 15 | 1 475 | Francia | 3 | 1 065 | 3 | 1 065 |
| | id. | 77 | 28 105 | 77 | 23 105 | Germania | ... | ... | ... | ... |
| | id. | 1 176 | 429 240 | 1 176 | 429 240 | Gran Bretagna | ... | ... | ... | ... |
| | id. | ... | ... | ... | ... | Grecia | 30 | 10 650 | 30 | 10 650 |
| | id. | ... | ... | ... | ... | Malta | 6 | 2 130 | 6 | 2 130 |
| | id. | ... | ... | ... | ... | Romania | 106 | 37 630 | 106 | 37 630 |
| | id. | 5 | 1 825 | 5 | 1 825 | Svizzera | 186 | 66 030 | 186 | 66 030 |
| | id. | ... | ... | ... | ... | Turchia Europea | 1 490 | 528 950 | 1 490 | 528 950 |
| | id. | ... | ... | ... | ... | Turchia Asiatica | 263 | 93 365 | 263 | 93 365 |
| | id. | ... | ... | ... | ... | India Britannica e Ceylon | 86 | 30 530 | 86 | 30 530 |
| | id. | ... | ... | ... | ... | Altri Poss. Ingl. in Asia | 188 | 66 740 | 188 | 66 740 |
| | id. | ... | ... | ... | ... | Cina | 2 | 710 | 2 | 710 |
| | id. | ... | ... | ... | ... | Egitto | 493 | 175 015 | 493 | 175 015 |
| | id. | ... | ... | ... | ... | Tunisia | 5 | 1 775 | 5 | 1 775 |
| | id. | ... | ... | ... | ... | Tripolitania | 36 | 12 780 | 36 | 12 780 |
| id. | ... | ... | ... | ... | Eritrea | 1 952 | 692 960 | 1 952 | 692 960 | |
| id. | ... | ... | ... | ... | Brasile | 1 | 355 | 1 | 355 | |
| id. | ... | ... | ... | ... | Paraguay | 13 | 4 615 | 13 | 4 615 | |
| | | 1 275 | 465 375 | (a) 1 275 | 465 375 | | 4 869 | 1 728 495 | 4 869 | 1 728 495 |

(a) Compresi quintali 1157 importati in franchigia per essere ricamati.

Segue TAVOLA X.

ANALISI DEL COMMERCIO GENERALE E SPECIALE D'IMPORTAZIONE E DI ESPORTAZIONE - 1906.

| MERCÌ | UNITÀ | IMPORTAZIONE | | | | PAESI DI PROVENIENZA e DI DESTINAZIONE | ESPORTAZIONE | | | |
|-------|-------|--------------------|---------------------|--------------------|---------------------|---|--------------------|---------------------|--------------------|---------------------|
| | | COMMERCIO GENERALE | | COMMERCIO SPECIALE | | | COMMERCIO GENERALE | | COMMERCIO SPECIALE | |
| | | Quan- tità | Valore — Lire | Quan- tità | Valore — Lire | | Quan- tità | Valore — Lire | Quan- tità | Valore — Lire |

(Le cifre fra parentesi indicano i valori unitari).

Segue CATEGORIA VI — COTONE.

| | | | | | | | | | | | |
|---|----------|-----|---------|---------|---------|-----------------------------|-----|---------|---------|---------|---------|
| Tessuti lisci-greggi- <i>del peso di chilogrammi 7 o più, ma meno di chilogrammi 11 per 100 metri quadrati, che presentano fra catena e trama nel quadrato di 5 millimetri di lato: più di 38 fili.</i> (Val. I. 470 - E. 450). | Quintali | 1 | 470 | 1 | 470 | Francia | ... | ... | ... | ... | |
| | id. | 80 | 37 600 | 80 | 37 600 | Germania | ... | ... | ... | ... | |
| | id. | 54 | 25 380 | 54 | 25 380 | Gran Bretagna | ... | ... | ... | ... | |
| | id. | 30 | 14 100 | 30 | 14 100 | Svizzera | ... | ... | ... | ... | |
| | id. | ... | ... | ... | ... | Turchia Europa | 100 | 45 000 | 100 | 45 000 | |
| | id. | ... | ... | ... | ... | Egitto | 26 | 11 700 | 26 | 11 700 | |
| | id. | ... | ... | ... | ... | Eritrea | 203 | 91 350 | 203 | 91 350 | |
| | | | 165 | 77 550 | (a) 165 | 77 550 | | 329 | 148 050 | 329 | 148 050 |
| Tessuti lisci-greggi- <i>del peso di chilogrammi 3 o più, ma meno di chilogrammi 7 per 100 metri quadrati, che presentano fra catena e trama nel quadrato di 5 millimetri di lato: 27 fili elementari o meno</i> (Val. I. ed E 360). | Quintali | 3 | 1 080 | 3 | 1 080 | Germania | ... | ... | ... | ... | |
| | id. | 6 | 2 160 | 6 | 2 160 | Svizzera | ... | ... | ... | ... | |
| | id. | ... | ... | ... | ... | Altri Possed. Ingl. in Asia | 194 | 69 840 | 194 | 69 840 | |
| | id. | ... | ... | ... | ... | Egitto | 1 | 360 | 1 | 360 | |
| | id. | ... | ... | ... | ... | Eritrea | 350 | 126 000 | 350 | 126 000 | |
| | id. | ... | ... | ... | ... | Uruguay | 15 | 5 400 | 15 | 5 400 | |
| | | | 9 | 3 240 | 9 | 3 240 | | 560 | 201 600 | 560 | 201 600 |
| Detti - più di 27 fino a 38 fili elementari. (Val. I. 420 - E. 395). | Quintali | 6 | 2 520 | 6 | 2 520 | Francia | ... | ... | ... | ... | |
| | id. | 24 | 10 080 | 24 | 10 080 | Germania | ... | ... | ... | ... | |
| | id. | 316 | 132 720 | 316 | 132 720 | Gran Bretagna | ... | ... | ... | ... | |
| | id. | 51 | 21 420 | 51 | 21 420 | Svizzera | 26 | 10 270 | 26 | 10 270 | |
| | | | 397 | 166 740 | (b) 397 | 166 740 | | 26 | 10 270 | 26 | 10 270 |
| Detti - più di 38 fili. (Val. I. 535). | Quintali | 62 | 33 170 | 62 | 33 170 | Gran Bretagna | ... | ... | ... | ... | |
| | id. | 7 | 3 745 | 7 | 3 745 | Svizzera | ... | ... | ... | ... | |
| | | | 69 | 36 915 | (c) 69 | 36 915 | | ... | ... | ... | ... |
| Cigne di trasmissione di puro cotone, non cucite, né imbevute di olio o di altre materie grasse. (Val. I. 470). | Quintali | 2 | 940 | 2 | 940 | Germania | ... | ... | ... | ... | |
| | id. | 1 | 470 | 1 | 470 | Gran Bretagna | ... | ... | ... | ... | |
| | id. | 8 | 3 760 | 8 | 3 760 | Svizzera | ... | ... | ... | ... | |
| | | | 11 | 5 170 | 11 | 5 170 | | ... | ... | ... | ... |

(a) Compresi quintali 37, importati in franchigia per essere ricamati. — (b) Compresi quintali 216, importati in franchigia per essere ricamati. — (c) Compresi quintali 36, importati in franchigia per essere ricamati.

ANALISI DEL COMMERCIO GENERALE E SPECIALE D'IMPORTAZIONE E DI ESPORTAZIONE - 1906.

| MERCÌ | UNITÀ | IMPORTAZIONE | | | | PAESI DI PROVENIENZA e DI DESTINAZIONE | ESPORTAZIONE | | | | | | |
|---|----------|-----------------------|---------------------|-----------------------|---------------------|---|-----------------------|---------------------|-----------------------|---------------------|-----|-----|-----------|
| | | COMMERCIO GENERALE | | COMMERCIO SPECIALE | | | COMMERCIO GENERALE | | COMMERCIO SPECIALE | | | | |
| | | Quan- tità | Valore — Lire | Quan- tità | Valore — Lire | | Quan- tità | Valore — Lire | Quan- tità | Valore — Lire | | | |
| (Le cifre fra parentesi indicano i valori unitari). | | | | | | | | | | | | | |
| Segue CATEGORIA VI — COTONE. | | | | | | | | | | | | | |
| Tessuti lisci - imbianchiti - del peso di chilogrammi 13 o più per 100 metri quadrati, che presentano fra catena e trama nel quadrato di 5 millimetri di lato: 27 fili elementari o meno. | Quintali | 29 | 8 700 | 29 | 8 700 | Austria-Ungheria | ... | ... | ... | ... | ... | ... | ... |
| | id. | ... | ... | ... | ... | Candia | 2 | 600 | 2 | 600 | ... | ... | 600 |
| | id. | 8 | 2 400 | 8 | 2 400 | Francia | ... | ... | ... | ... | ... | ... | ... |
| | id. | 353 | 105 900 | 353 | 105 900 | Germania | ... | ... | ... | ... | ... | ... | ... |
| | id. | 60 | 48 000 | 60 | 48 000 | Gran Bretagna | ... | ... | ... | ... | ... | ... | ... |
| | id. | ... | ... | ... | ... | Grecia | 16 | 4 800 | 16 | 4 800 | ... | ... | 4 800 |
| | id. | ... | ... | ... | ... | Malta | 39 | 11 700 | 39 | 11 700 | ... | ... | 11 700 |
| | id. | ... | ... | ... | ... | Romania | 22 | 6 600 | 22 | 6 600 | ... | ... | 6 600 |
| | id. | 25 | 7 500 | 25 | 7 500 | Svizzera | 4 | 1 200 | 4 | 1 200 | ... | ... | 1 200 |
| | id. | ... | ... | ... | ... | Turchia Europea | 310 | 93 000 | 310 | 93 000 | ... | ... | 93 000 |
| | id. | ... | ... | ... | ... | Turchia Asiatica | 166 | 49 800 | 166 | 49 800 | ... | ... | 49 800 |
| | id. | ... | ... | ... | ... | India Britannica e Ceylon | 15 | 4 500 | 15 | 4 500 | ... | ... | 4 500 |
| | id. | ... | ... | ... | ... | Altri Poss. Ingl. in Asia | 36 | 10 800 | 36 | 10 800 | ... | ... | 10 800 |
| | id. | ... | ... | ... | ... | Cina | 21 | 6 300 | 21 | 6 300 | ... | ... | 6 300 |
| | id. | ... | ... | ... | ... | Possedimenti Olandesi | 23 | 6 900 | 23 | 6 900 | ... | ... | 6 900 |
| | id. | ... | ... | ... | ... | Egitto | 305 | 91 500 | 305 | 91 500 | ... | ... | 91 500 |
| | id. | ... | ... | ... | ... | Tunisia | 68 | 20 400 | 68 | 20 400 | ... | ... | 20 400 |
| | id. | ... | ... | ... | ... | Eritrea | 108 | 32 400 | 108 | 32 400 | ... | ... | 32 400 |
| | id. | ... | ... | ... | ... | Stati Uniti | 37 | 11 100 | 37 | 11 100 | ... | ... | 11 100 |
| | id. | ... | ... | ... | ... | Messico | 6 | 1 800 | 6 | 1 800 | ... | ... | 1 800 |
| | id. | ... | ... | ... | ... | Altri Stati dell'Am. C. | 23 | 8 400 | 23 | 8 400 | ... | ... | 8 400 |
| | id. | ... | ... | ... | ... | Brasile | 21 | 6 300 | 21 | 6 300 | ... | ... | 6 300 |
| | id. | ... | ... | ... | ... | Perù | 9 | 2 700 | 9 | 2 700 | ... | ... | 2 700 |
| | id. | ... | ... | ... | ... | Argentina | 1 978 | 593 400 | 1 978 | 593 400 | ... | ... | 593 400 |
| | id. | ... | ... | ... | ... | Paraguay | 1 | 300 | 1 | 300 | ... | ... | 300 |
| | id. | ... | ... | ... | ... | Uruguay | 112 | 33 600 | 112 | 33 600 | ... | ... | 33 600 |
| | id. | ... | ... | ... | ... | Chili | 7 | 2 100 | 7 | 2 100 | ... | ... | 2 100 |
| | id. | ... | ... | ... | ... | Australia | 56 | 16 800 | 56 | 16 800 | ... | ... | 16 800 |
| | | | | | | Provviste di bordo | | | | | | | |
| | | | | | |) bast. naz. | 18 | 5 400 | 18 | 5 400 | ... | ... | 5 400 |
| | | | | | |) bast. est. | ... | ... | ... | ... | ... | ... | ... |
| | | 475 | 142 500 | 475 | 142 500 | | 3 408 | 1 022 400 | 3 408 | 1 022 400 | | | 1 022 400 |

Segue TAVOLA X.

ANALISI DEL COMMERCIO GENERALE E SPECIALE D'IMPORTAZIONE E DI ESPORTAZIONE - 1906.

| MERCÌ | UNITÀ | IMPORTAZIONE | | | | PAESI DI PROVENIENZA e DI DESTINAZIONE | ESPORTAZIONE | | | |
|-------|-------|--------------------|---------------------|--------------------|---------------------|---|--------------------|---------------------|--------------------|---------------------|
| | | COMMERCIO GENERALE | | COMMERCIO SPECIALE | | | COMMERCIO GENERALE | | COMMERCIO SPECIALE | |
| | | Quan- tità | Valore — Lire | Quan- tità | Valore — Lire | | Quan- tità | Valore — Lire | Quan- tità | Valore — Lire |

(Le cifre fra parentesi indicano i valori unitari).

Segue CATEGORIA VI — COTONE.

| | | | | | | | | | | | |
|---|----------|-----|---------|---------|---------------------|----------------------------|--------|---------|---------|---------|---------|
| Tessuti lisci - imbianchiti - del peso di chilogrammi 13 o più per 100 metri quadrati, che presentano fra catena e trama nel quadrato di 5 millimetri di lato: più di 27 fino a 38 fili elementari. (Val. I. ed E. 320). | Quintali | 23 | 7 360 | 21 | 6 720 | Austria-Ungheria | 16 | 5 420 | 14 | 4 480 | |
| | id. | ... | ... | ... | ... | Candia | 2 | 640 | 2 | 640 | |
| | id. | 46 | 14 720 | 46 | 14 720 | Francia | ... | ... | ... | ... | |
| | id. | 233 | 74 560 | 233 | 74 560 | Germania | ... | ... | ... | ... | |
| | id. | 38 | 12 460 | 38 | 12 460 | Gran Bretagna | ... | ... | ... | ... | |
| | id. | ... | ... | ... | ... | Malta | 8 | 2 560 | 8 | 2 560 | |
| | id. | ... | ... | ... | ... | Romania | 13 | 4 460 | 13 | 4 460 | |
| | id. | 76 | 24 320 | 76 | 24 320 | Svizzera | 10 | 3 200 | 10 | 3 200 | |
| | id. | ... | ... | ... | ... | Turchia Europea | 314 | 100 470 | 314 | 100 480 | |
| | id. | ... | ... | ... | ... | Turchia Asiatica | 65 | 20 800 | 65 | 20 800 | |
| | id. | ... | ... | ... | ... | India Britannica e Ceylon | 26 | 8 320 | 26 | 8 320 | |
| | id. | ... | ... | ... | ... | Possedimenti Olandesi . | 20 | 6 400 | 20 | 6 400 | |
| | id. | ... | ... | ... | ... | Egitto | 372 | 119 040 | 372 | 119 040 | |
| | id. | ... | ... | ... | ... | Tunisia | 13 | 4 160 | 3 | 960 | |
| | id. | 10 | 3 200 | ... | ... | Algeria | ... | ... | ... | ... | |
| | id. | ... | ... | ... | ... | Eritrea | 278 | 88 960 | 278 | 88 960 | |
| | id. | ... | ... | ... | ... | Altre Contrade Africane | 13 | 4 160 | 13 | 4 160 | |
| | id. | 18 | 5 760 | 18 | 5 760 | Stati Uniti | ... | ... | ... | ... | |
| | id. | ... | ... | ... | ... | Altri Stati dell'Am. C. . | 6 | 1 920 | 6 | 1 920 | |
| | id. | ... | ... | ... | ... | Brasile | 18 | 5 760 | 18 | 5 760 | |
| id. | ... | ... | ... | ... | Perù | 47 | 15 040 | 47 | 15 040 | | |
| id. | ... | ... | ... | ... | Argentina | 223 | 71 360 | 223 | 71 360 | | |
| id. | ... | ... | ... | ... | Uruguay | 26 | 8 320 | 26 | 8 320 | | |
| | | 444 | 142 080 | 432 | 138 240 | | 1 470 | 470 400 | 1 458 | 466 560 | |
| Detti - più di 38 fili. (Val. I. 495 - E. 455). | Quintali | 10 | 4 950 | 10 | 4 950 | Austria-Ungheria | ... | ... | ... | ... | |
| | id. | 59 | 22 205 | 59 | 22 205 | Francia | ... | ... | ... | ... | |
| | id. | 113 | 55 935 | 113 | 55 935 | Germania | ... | ... | ... | ... | |
| | id. | 129 | 63 855 | 129 | 63 855 | Gran Bretagna | ... | ... | ... | ... | |
| | id. | ... | ... | ... | ... | Romania | 2 | 910 | 2 | 910 | |
| | id. | 63 | 31 185 | 63 | 31 185 | Svizzera | 46 | 20 930 | 46 | 20 930 | |
| | id. | ... | ... | ... | ... | Turchia Europea | 21 | 9 555 | 21 | 9 555 | |
| | id. | ... | ... | ... | ... | Turchia Asiatica | 35 | 15 925 | 35 | 15 925 | |
| | id. | ... | ... | ... | ... | India Britannica e Ceylon | 1 | 455 | 1 | 455 | |
| | id. | ... | ... | ... | ... | Egitto | 65 | 29 575 | 65 | 29 575 | |
| | id. | ... | ... | ... | ... | Stati Uniti | 3 | 1 365 | 3 | 1 365 | |
| | id. | ... | ... | ... | ... | Altri Stati dell'Am. C. . | 2 | 910 | 2 | 910 | |
| | id. | ... | ... | ... | ... | Perù | 8 | 3 640 | 8 | 3 640 | |
| | id. | ... | ... | ... | ... | Argentina | 143 | 65 065 | 143 | 65 065 | |
| | | | 374 | 185 130 | 374 | 185 130 | | 326 | 148 330 | 326 | 148 330 |

ANALISI DEL COMMERCIO GENERALE E SPECIALE D'IMPORTAZIONE E DI ESPORTAZIONE - 1906.

| MERCÌ | UNITÀ | IMPORTAZIONE | | | | PAESI DI PROVENIENZA e DI DESTINAZIONE | ESPORTAZIONE | | | |
|-------|-------|-----------------------|---------------------|-----------------------|---------------------|---|-----------------------|---------------------|-----------------------|---------------------|
| | | COMMERCIO GENERALE | | COMMERCIO SPECIALE | | | COMMERCIO GENERALE | | COMMERCIO SPECIALE | |
| | | Quan- tità | Valore — Lire | Quan- tità | Valore — Lire | | Quan- tità | Valore — Lire | Quan- tità | Valore — Lire |

(Le cifre fra parentesi indicano i valori unitari).

Segue CATEGORIA VI — COTONE.

| | | | | | | | | | | |
|---|----------|-----|--------|-----|---------------------------------|---------------------------------|-------|---------|-------|---------|
| Tessuti lisci - imbianchiti - del peso di chilogrammi 11 o più, ma meno di chilogrammi 13 per 100 metri quadrati, che presentano fra catena e trama nel quadrato di 5 millimetri di lato: 27 fili elementari o meno. (Val. I. 330 - E. 315). | Quintali | ... | ... | ... | ... | Austria-Ungheria. | 8 | 2 521 | 8 | 2 520 |
| | id. | 31 | 10 230 | 31 | 10 230 | Germania | ... | ... | ... | ... |
| | id. | 4 | 1 320 | 4 | 1 320 | Gran Bretagna | ... | ... | ... | ... |
| | id. | ... | ... | ... | ... | Grecia | 3 | 915 | 3 | 915 |
| | id. | ... | ... | ... | ... | Romania | 582 | 183 330 | 582 | 183 330 |
| | id. | ... | ... | ... | ... | Svizzera | 1 | 315 | 1 | 315 |
| | id. | ... | ... | ... | ... | Turchia Europea | 174 | 54 810 | 174 | 54 810 |
| | id. | ... | ... | ... | ... | Turchia Asiatica | 117 | 36 855 | 117 | 36 855 |
| | id. | ... | ... | ... | ... | India Britannica e Ceylon | 59 | 18 585 | 59 | 18 585 |
| | id. | ... | ... | ... | ... | Egitto | 49 | 15 435 | 49 | 15 435 |
| | id. | ... | ... | ... | ... | Tunisia | 1 | 315 | 1 | 315 |
| | id. | ... | ... | ... | ... | Tripolitania | 2 | 630 | 2 | 630 |
| | id. | ... | ... | ... | ... | Eritrea | 8 | 2 520 | 8 | 2 520 |
| id. | ... | ... | ... | ... | Argentina | 14 | 4 410 | 14 | 4 410 | |
| | | 35 | 11 550 | 35 | 11 550 | | 1 018 | 320 670 | 1 018 | 320 670 |
| Detti - più di 27 fino a 38 fili elementari. (Val. I. 390 - E. 380). | Quintali | 5 | 1 950 | 5 | 1 950 | Austria-Ungheria. | 373 | 141 740 | 373 | 141 740 |
| | id. | 2 | 780 | 2 | 780 | Belgio | ... | ... | ... | ... |
| | id. | 5 | 1 950 | 5 | 1 950 | Francia | ... | ... | ... | ... |
| | id. | 57 | 22 230 | 57 | 22 230 | Germania | ... | ... | ... | ... |
| | id. | 33 | 12 870 | 33 | 12 870 | Gran Bretagna | ... | ... | ... | ... |
| | id. | ... | ... | ... | ... | Malta | 4 | 1 520 | 4 | 1 520 |
| | id. | ... | ... | ... | ... | Romania | 75 | 28 500 | 75 | 28 500 |
| | id. | 28 | 10 920 | 28 | 10 920 | Svizzera | 2 | 760 | 2 | 760 |
| | id. | ... | ... | ... | ... | Turchia Europea | 251 | 95 380 | 251 | 95 380 |
| | id. | ... | ... | ... | ... | Turchia Asiatica | 47 | 17 860 | 47 | 17 860 |
| | id. | ... | ... | ... | ... | India Britannica e Ceylon | 4 | 1 520 | 4 | 1 520 |
| | id. | ... | ... | ... | ... | Altri Poss. Ingl. in Asia | 1 | 380 | 1 | 380 |
| | id. | ... | ... | ... | ... | Cina | 18 | 6 840 | 18 | 6 840 |
| | id. | ... | ... | ... | ... | Egitto | 198 | 75 240 | 198 | 75 240 |
| | id. | 4 | 1 560 | 4 | 1 560 | Tunisia | 6 | 2 280 | 6 | 2 280 |
| | id. | ... | ... | ... | ... | Tripolitania | 1 | 380 | 1 | 380 |
| | id. | ... | ... | ... | ... | Eritrea | 156 | 59 280 | 156 | 59 280 |
| | id. | ... | ... | ... | ... | Altre Contr. Africane | 2 | 760 | 2 | 760 |
| | id. | 13 | 5 070 | 13 | 5 070 | Stati Uniti | ... | ... | ... | ... |
| id. | ... | ... | ... | ... | Altri Stati dell'Am. C. | 1 | 380 | 1 | 380 | |
| id. | ... | ... | ... | ... | Brasile | 4 | 1 520 | 4 | 1 520 | |
| id. | ... | ... | ... | ... | Argentina | 21 | 7 980 | 32 | 7 980 | |
| id. | ... | ... | ... | ... | Uruguay | 8 | 3 040 | 8 | 3 040 | |
| | | 147 | 57 330 | 147 | 57 330 | | 1 172 | 445 360 | 1 172 | 45 360 |

Segue TAVOLA X.

ANALISI DEL COMMERCIO GENERALE E SPECIALE D'IMPORTAZIONE E DI ESPORTAZIONE - 1906.

| MERCÌ | UNITÀ | IMPORTAZIONE | | | | PAESI DI PROVENIENZA e DI DESTINAZIONE | ESPORTAZIONE | | | |
|-------|-------|--------------------|---------------------|--------------------|---------------------|---|--------------------|---------------------|--------------------|---------------------|
| | | COMMERCIO GENERALE | | COMMERCIO SPECIALE | | | COMMERCIO GENERALE | | COMMERCIO SPECIALE | |
| | | Quan- tità | Valore — Lire | Quan- tità | Valore — Lire | | Quan- tità | Valore — Lire | Quan- tità | Valore — Lire |

(Le cifre fra parentesi indicano i valori unitari).

Segue CATEGORIA VI — COTONE.

| | | | | | | | | | | |
|--|----------|-----|--------|-----|--------|----------------------------|-----|---------|-----|---------|
| Tessuti lisci - imbianchiti - del peso di chilogrammi 11 o più, ma meno di chilogrammi 13 per 100 metri quadrati, che presentano fra catena e trama, nel quadrato di 5 millimetri di lato: più di 38 fili. | Quintali | 5 | 2 525 | 5 | 2 525 | Austria-Ungheria . . . | ... | ... | ... | ... |
| id. | id. | 12 | 6 060 | 12 | 6 060 | Francia | ... | ... | ... | ... |
| id. | id. | 49 | 24 745 | 49 | 24 745 | Germania | ... | ... | ... | ... |
| id. | id. | 27 | 13 635 | 27 | 13 635 | Gran Bretagna | ... | ... | ... | ... |
| id. | id. | 1 | 505 | 1 | 505 | Svizzera | ... | ... | ... | ... |
| id. | id. | ... | ... | ... | ... | Romania | 27 | 12 690 | 27 | 12 690 |
| id. | id. | ... | ... | ... | ... | Turchia Europea | 104 | 48 880 | 104 | 48 880 |
| id. | id. | ... | ... | ... | ... | Turchia Asiatica | 14 | 6 580 | 14 | 6 580 |
| id. | id. | ... | ... | ... | ... | India Britannica e Ceylon | 4 | 1 830 | 4 | 1 880 |
| id. | id. | ... | ... | ... | ... | Egitto | 141 | 52 170 | 141 | 52 170 |
| id. | id. | ... | ... | ... | ... | Eritrea | 151 | 70 970 | 151 | 70 970 |
| | | 94 | 47 470 | 94 | 47 470 | | 411 | 193 170 | 411 | 193 170 |

| | | | | | | | | | | |
|---|----------|-----|--------|-----|--------|----------------------------|-----|---------|-----|---------|
| Tessuti lisci - imbianchiti - del peso di chilogrammi 7 o più, ma meno di chilogrammi 11 per 100 metri quadrati, che presentano fra catena e trama nel quadrato di 5 millimetri di lato: 27 fili elementari o meno. | Quintali | ... | ... | ... | ... | Austria-Ungheria . . . | 5 | 1 675 | 5 | 1 675 |
| id. | id. | 41 | 3 795 | 41 | 3 795 | Francia | ... | ... | ... | ... |
| id. | id. | 41 | 14 145 | 41 | 14 145 | Germania | ... | ... | ... | ... |
| id. | id. | 25 | 8 625 | 25 | 8 625 | Gran Bretagna | ... | ... | ... | ... |
| id. | id. | ... | ... | ... | ... | Malta | 25 | 8 375 | 25 | 8 375 |
| id. | id. | ... | ... | ... | ... | Turchia Europea | 206 | 69 010 | 206 | 69 010 |
| id. | id. | ... | ... | ... | ... | Turchia Asiatica | 13 | 4 355 | 13 | 4 355 |
| id. | id. | ... | ... | ... | ... | India Britannica e Ceylon | 95 | 31 825 | 95 | 31 825 |
| id. | id. | ... | ... | ... | ... | Egitto | 165 | 55 275 | 165 | 55 275 |
| id. | id. | ... | ... | ... | ... | Tunisia | 13 | 4 355 | 13 | 4 355 |
| id. | id. | ... | ... | ... | ... | Algeria | 13 | 4 355 | 13 | 4 355 |
| id. | id. | ... | ... | ... | ... | Eritrea | 2 | 670 | 2 | 670 |
| id. | id. | ... | ... | ... | ... | Altre Contrade Africane | 3 | 1 005 | 3 | 1 005 |
| id. | id. | 1 | 345 | 1 | 345 | Stati Uniti | ... | ... | ... | ... |
| id. | id. | ... | ... | ... | ... | Perù | 3 | 1 005 | 3 | 1 005 |
| id. | id. | ... | ... | ... | ... | Argentina | 10 | 3 350 | 10 | 3 350 |
| id. | id. | ... | ... | ... | ... | Uruguay | 5 | 1 675 | 5 | 1 675 |
| | | 78 | 26 910 | 78 | 26 910 | | 558 | 186 930 | 558 | 186 930 |

ANALISI DEL COMMERCIO GENERALE E SPECIALE D'IMPORTAZIONE E DI ESPORTAZIONE - 1906.

| MERCÌ | UNITÀ | IMPORTAZIONE | | | | PAESI DI PROVENIENZA e DI DESTINAZIONE | ESPORTAZIONE | | | |
|-------|-------|--------------------|---------------------|--------------------|---------------------|---|--------------------|---------------------|--------------------|---------------------|
| | | COMMERCIO GENERALE | | COMMERCIO SPECIALE | | | COMMERCIO GENERALE | | COMMERCIO SPECIALE | |
| | | Quan- tità | Valore — Lire | Quan- tità | Valore — Lire | | Quan- tità | Valore — Lire | Quan- tità | Valore — Lire |

(Le cifre fra parentesi indicano i valori unitari).

Segue CATEGORIA VI — COTONE.

| | | | | | | | | | | | |
|--|----------|-----|---------|---------|---------------------|----------------------------|-------|---------|---------|---------|---------|
| Tessuti lisci - imbianchiti - del peso di chilogrammi 70 o più, ma meno di chilogrammi 11 per 100 metri quadrati, che presentano fra catena e trama nel quadrato di 5 millimetri di lato: più di 27 fino a 38 fili elementari. (Val. I. 420 - E. 410). | Quintali | 63 | 26 460 | 63 | 26 460 | Austria-Ungheria. . . . | 12 | 4 920 | 12 | 4 920 | |
| | id. | 63 | 23 560 | 63 | 23 560 | Francia | 16 | 6 560 | 16 | 6 560 | |
| | id. | 200 | 84 000 | 200 | 84 000 | Germania | 4 | 1 640 | 4 | 1 640 | |
| | id. | 331 | 139 020 | 331 | 139 020 | Gran Bretagna. | ... | ... | ... | ... | |
| | id. | ... | ... | ... | ... | Malta | 59 | 24 190 | 59 | 24 190 | |
| | id. | ... | ... | ... | ... | Montenegro | 2 | 820 | 2 | 820 | |
| | id. | ... | ... | ... | ... | Romania. | 47 | 19 270 | 47 | 19 270 | |
| | id. | 35 | 14 700 | 35 | 14 700 | Svizzera | 63 | 27 880 | 63 | 27 880 | |
| | id. | ... | ... | ... | ... | Turchia Europea. | 392 | 160 720 | 392 | 160 720 | |
| | id. | ... | ... | ... | ... | Turchia Asiatica. | 191 | 78 310 | 191 | 78 310 | |
| | id. | ... | ... | ... | ... | India Britannica e Ceylon | 17 | 6 970 | 17 | 6 970 | |
| | id. | ... | ... | ... | ... | Altri Poss. Ingl. in Asia. | 13 | 5 330 | 13 | 5 330 | |
| | id. | ... | ... | ... | ... | Altre Contrade Asiatiche | 32 | 13 120 | 32 | 13 120 | |
| | id. | ... | ... | ... | ... | Egitto | 300 | 123 000 | 300 | 123 000 | |
| | id. | 1 | 420 | 1 | 420 | Tunisia | 5 | 2 050 | 5 | 2 050 | |
| | id. | ... | ... | ... | ... | Tripolitania | 6 | 2 460 | 6 | 2 460 | |
| | id. | ... | ... | ... | ... | Eritrea. | 8 | 3 280 | 8 | 3 280 | |
| | id. | ... | ... | ... | ... | Altre Contr. Africane. . | 27 | 11 070 | 27 | 11 070 | |
| | id. | ... | ... | ... | ... | Stati Uniti. | 3 | 1 230 | 3 | 1 230 | |
| | id. | ... | ... | ... | ... | Altri Stati dell'Am. C. . | 3 | 1 230 | 3 | 1 230 | |
| id. | ... | ... | ... | ... | Brasile. | 10 | 4 100 | 10 | 4 100 | | |
| id. | ... | ... | ... | ... | Argentina | 10 | 4 100 | 10 | 4 100 | | |
| | | 698 | 293 160 | 698 | 293 160 | | 1 225 | 502 250 | 1 225 | 502 250 | |
| Detti - più di 38 fili. (Val. I. 540 - E. 520). | Quintali | 30 | 16 200 | 30 | 16 200 | Austria-Ungheria. . . . | ... | ... | ... | ... | |
| | id. | 46 | 24 840 | 46 | 24 840 | Francia | ... | ... | ... | ... | |
| | id. | 121 | 65 340 | 121 | 65 340 | Germania | ... | ... | ... | ... | |
| | id. | 224 | 120 960 | 224 | 120 960 | Gran Bretagna. | ... | ... | ... | ... | |
| | id. | 43 | 23 220 | 43 | 23 220 | Svizzera | 85 | 44 200 | 85 | 44 200 | |
| | id. | ... | ... | ... | ... | Turchia Europea. | 93 | 48 360 | 93 | 48 360 | |
| | id. | ... | ... | ... | ... | Turchia Asiatica. | 7 | 3 640 | 7 | 3 640 | |
| | id. | ... | ... | ... | ... | India Britannica e Ceylon | 5 | 2 600 | 5 | 2 600 | |
| | id. | ... | ... | ... | ... | Egitto | 2 | 1 040 | 2 | 1 040 | |
| | id. | ... | ... | ... | ... | Eritrea. | 1 | 520 | 1 | 520 | |
| | id. | ... | ... | ... | ... | Stati Uniti. | 1 | 520 | 1 | 520 | |
| | | | 464 | 250 550 | 464 | 250 560 | | 194 | 100 330 | 194 | 100 880 |

Segue TAVOLA X.

ANALISI DEL COMMERCIO GENERALE E SPECIALE D'IMPORTAZIONE E DI ESPORTAZIONE - 1906.

| MERCÌ | UNITÀ | IMPORTAZIONE | | | | PAESI DI PROVENIENZA e DI DESTINAZIONE | ESPORTAZIONE | | | |
|-------|-------|--------------------|---------------------|--------------------|---------------------|---|--------------------|---------------------|--------------------|---------------------|
| | | COMMERCIO GENERALE | | COMMERCIO SPECIALE | | | COMMERCIO GENERALE | | COMMERCIO SPECIALE | |
| | | Quan- tità | Valore — Lire | Quan- tità | Valore — Lire | | Quan- tità | Valore — Lire | Quan- tità | Valore — Lire |

(Le cifre fra parentesi indicano i valori unitari).

Segue CATEGORIA VI — COTONE.

| | | | | | | | | | | |
|---|----------|-----|---------|--------|---------|---------------------------|-----|--------|--------|--------|
| Tessuti lisci - imbranchiti - del peso di chilogrammi 3 o più, ma meno di chilogrammi 7 per 100 metri quadrati, che presentano fra catena e trama nel quadrato di 5 millimetri di lato: 27 fili elementari o meno. (Val. I. ed E. 415). | Quintali | 5 | 2 075 | 5 | 2 075 | Austria-Ungheria . . . | ... | ... | ... | ... |
| | id. | 10 | 4 450 | 10 | 4 450 | Francia | ... | ... | ... | ... |
| | id. | 18 | 7 470 | 18 | 7 470 | Germania | ... | ... | ... | ... |
| | id. | 70 | 29 050 | 70 | 29 050 | Gran Bretagna | ... | ... | ... | ... |
| | id. | 5 | 2 075 | 5 | 2 075 | Svizzera | 1 | 415 | 1 | 415 |
| | id. | ... | ... | ... | ... | Turchia Europea | 38 | 15 770 | 38 | 15 770 |
| | id. | ... | ... | ... | ... | Uruguay | 3 | 1 245 | 3 | 1 245 |
| | | 108 | 44 820 | 108 | 44 820 | | 42 | 17 430 | 42 | 17 430 |
| Detti - più di 27 fino a 38 fili elementari. (Val. I. 485 - E. 455). | Quintali | 21 | 10 185 | 21 | 10 185 | Francia | ... | ... | ... | ... |
| | id. | 160 | 77 600 | 160 | 77 600 | Germania | ... | ... | ... | ... |
| | id. | 195 | 94 575 | 195 | 94 575 | Gran Bretagna | ... | ... | ... | ... |
| | id. | ... | ... | ... | ... | Malta | 1 | 455 | 1 | 455 |
| | id. | 99 | 48 015 | 99 | 48 015 | Svizzera | 7 | 3 185 | 7 | 3 185 |
| | id. | ... | ... | ... | ... | India Britannica e Ceylon | 1 | 455 | 1 | 455 |
| | id. | ... | ... | ... | ... | Egitto | 2 | 910 | 2 | 910 |
| | id. | ... | ... | ... | ... | Tunisia | 6 | 2 730 | 6 | 2 730 |
| | id. | ... | ... | ... | ... | Brasile | 1 | 455 | 1 | 455 |
| | | 475 | 230 375 | 475 | 230 375 | | 18 | 8 190 | 18 | 8 190 |
| Detti - più di 38 fili. (Val. I. ed E. 615). | Quintali | 1 | 615 | 1 | 615 | Austria-Ungheria . . . | ... | ... | ... | ... |
| | id. | 18 | 11 070 | 18 | 11 070 | Francia | ... | ... | ... | ... |
| | id. | 33 | 20 295 | 33 | 20 295 | Germania | ... | ... | ... | ... |
| | id. | 74 | 45 510 | 74 | 45 510 | Gran Bretagna | ... | ... | ... | ... |
| | id. | 21 | 12 915 | 21 | 12 915 | Svizzera | 30 | 18 450 | 30 | 18 450 |
| | | | 147 | 90 405 | 147 | 90 405 | | 30 | 18 450 | 30 |
| Tessuti per medicazioni - chimicamente puri, anche imbevuti di materie antisettiche - in tagli di 5 metri di lunghezza al massimo o in strisce di 10 metri di lunghezza al massimo. (Val. I. 420). | Quintali | 18 | 7 560 | 18 | 7 560 | Germania | ... | ... | ... | ... |

ANALISI DEL COMMERCIO GENERALE E SPECIALE D'IMPORTAZIONE E DI ESPORTAZIONE - 1906.

| MERCÌ | UNITÀ | IMPORTAZIONE | | | | PAESI DI PROVENIENZA e DI DESTINAZIONE | ESPORTAZIONE | | | | | | |
|---|----------|--------------------|---------------------|--------------------|---------------------|---|--------------------|---------------------|--------------------|---------------------|--|--|--|
| | | COMMERCIO GENERALE | | COMMERCIO SPECIALE | | | COMMERCIO GENERALE | | COMMERCIO SPECIALE | | | | |
| | | Quan- tità | Valore — Lire | Quan- tità | Valore — Lire | | Quan- tità | Valore — Lire | Quan- tità | Valore — Lire | | | |
| (Le cifre fra parentesi indicano i valori unitari). | | | | | | | | | | | | | |
| Segue CATEGORIA VI — COTONE. | | | | | | | | | | | | | |
| Tessuti lisci - a colori o tinti - non mercerizzati - del peso di chilogrammi 13 o più per 100 metri quadrati, che presentano fra catena e trama nel quadrato di 5 millimetri di lato: 27 fili elementari o meno. | Quintali | 10 | 3 350 | 10 | 3 350 | Austria-Ungheria. | 20 | 6 700 | 20 | 6 700 | | | |
| id. | | ... | ... | ... | ... | Bulgaria. | 5 | 1 675 | 5 | 1 675 | | | |
| id. | | ... | ... | ... | ... | Candia. | 2 | 670 | 2 | 670 | | | |
| id. | | ... | ... | ... | ... | Danimarca. | 9 | 3 015 | 9 | 3 015 | | | |
| id. | 27 | 9 045 | 27 | 4 045 | 4 045 | Francia. | 735 | 216 225 | 735 | 216 225 | | | |
| id. | 138 | 46 230 | 138 | 46 230 | 46 230 | Germania. | 608 | 203 680 | 608 | 203 680 | | | |
| id. | ... | ... | ... | ... | ... | Gibilterra. | 32 | 10 720 | 32 | 10 720 | | | |
| id. | 57 | 19 095 | 57 | 19 035 | 19 035 | Gran Bretagna. | 54 | 18 090 | 54 | 18 090 | | | |
| id. | ... | ... | ... | ... | ... | Grecia. | 107 | 35 845 | 107 | 35 845 | | | |
| id. | ... | ... | ... | ... | ... | Malta. | 319 | 106 865 | 319 | 106 865 | | | |
| id. | ... | ... | ... | ... | ... | Olanda. | 4 | 1 340 | 4 | 1 340 | | | |
| id. | ... | ... | ... | ... | ... | Portogallo. | 2 | 670 | 2 | 670 | | | |
| id. | ... | ... | ... | ... | ... | Romania. | 77 | 25 795 | 77 | 25 795 | | | |
| id. | ... | ... | ... | ... | ... | Russia. | 4 | 1 340 | 4 | 1 340 | | | |
| id. | ... | ... | ... | ... | ... | Spagna. | 20 | 6 700 | 20 | 6 700 | | | |
| id. | 30 | 10 050 | 11 | 3 685 | 3 685 | Svizzera. | 620 | 207 700 | 601 | 201 335 | | | |
| id. | ... | ... | ... | ... | ... | Turchia Europea. | 10 658 | 3 570 430 | 10 658 | 3 570 430 | | | |
| id. | 3 | 1 005 | 3 | 1 005 | 1 005 | Turchia Asiatica. | 660 | 221 100 | 660 | 221 100 | | | |
| id. | ... | ... | ... | ... | ... | Cipro. | 1 | 335 | 1 | 335 | | | |
| id. | ... | ... | ... | ... | ... | India Britannica e Ceylon | 3 520 | 1 179 200 | 3 520 | 1 179 200 | | | |
| id. | ... | ... | ... | ... | ... | Altri Poss. Ingl. in Asia. | 581 | 194 635 | 581 | 194 635 | | | |
| id. | ... | ... | ... | ... | ... | Cina. | 1 703 | 570 505 | 1 703 | 570 505 | | | |
| id. | ... | ... | ... | ... | ... | Giappone. | 160 | 53 600 | 160 | 53 600 | | | |
| id. | ... | ... | ... | ... | ... | Possedimenti Olandesi. | 3 426 | 1 147 710 | 3 426 | 1 147 710 | | | |
| id. | ... | ... | ... | ... | ... | Egitto. | 4 723 | 1 582 205 | 4 723 | 1 582 205 | | | |
| id. | ... | ... | ... | ... | ... | Tunisia. | 572 | 191 620 | 572 | 191 620 | | | |
| id. | ... | ... | ... | ... | ... | Tripolitania. | 107 | 35 845 | 107 | 35 845 | | | |
| id. | ... | ... | ... | ... | ... | Algeria. | 59 | 19 765 | 59 | 19 765 | | | |
| id. | ... | ... | ... | ... | ... | Eritrea. | 351 | 117 585 | 351 | 117 585 | | | |
| id. | ... | ... | ... | ... | ... | Colonia del Capo. | 7 | 2 345 | 7 | 2 345 | | | |
| id. | ... | ... | ... | ... | ... | Altre Contrade Africane. | 309 | 103 515 | 309 | 103 515 | | | |
| id. | 7 | 2 345 | 7 | 2 345 | 2 345 | Stati Uniti. | 365 | 122 275 | 365 | 122 275 | | | |
| id. | ... | ... | ... | ... | ... | Messico. | 1 477 | 494 795 | 1 477 | 494 795 | | | |
| id. | ... | ... | ... | ... | ... | Cuba e Portorico. | 3 | 1 005 | 3 | 1 005 | | | |
| id. | ... | ... | ... | ... | ... | Altri Stati dell' Am. C. | 2 662 | 891 770 | 2 662 | 891 770 | | | |
| id. | ... | ... | ... | ... | ... | Brasile. | 2 328 | 779 880 | 2 328 | 779 880 | | | |
| id. | ... | ... | ... | ... | ... | Perù. | 132 | 44 220 | 132 | 44 220 | | | |
| id. | ... | ... | ... | ... | ... | Argentina. | 53 899 | 18 056 165 | 53 899 | 18 056 165 | | | |
| id. | ... | ... | ... | ... | ... | Paraguay. | 13 | 4 355 | 13 | 4 355 | | | |
| id. | ... | ... | ... | ... | ... | Uruguay. | 904 | 302 840 | 904 | 302 840 | | | |
| id. | ... | ... | ... | ... | ... | Chili. | 4 037 | 1 352 395 | 4 037 | 1 352 395 | | | |
| id. | ... | ... | ... | ... | ... | Altre Contr. dell' Am. M. | 8 | 2 680 | 8 | 2 680 | | | |
| id. | ... | ... | ... | ... | ... | Australia. | 3 020 | 1 011 700 | 3 020 | 1 011 700 | | | |
| | | 272 | 91 120 | (a) 253 | 84 755 | | 98 303 | 32 931 505 | 98 284 | 32 925 140 | | | |

(a) Compresi quintali 3, merce di produzione nazionale reimportata.

Segue TAVOLA X.

ANALISI DEL COMMERCIO GENERALE E SPECIALE D'IMPORTAZIONE E DI ESPORTAZIONE - 1906.

| MERCÌ | UNITÀ | IMPORTAZIONE | | | | PAESI DI PROVENIENZA e DI DESTINAZIONE | ESPORTAZIONE | | | |
|---|----------|--------------------|---------------------|--------------------|---------------------------|---|--------------------|---------------------|--------------------|---------------------|
| | | COMMERCIO GENERALE | | COMMERCIO SPECIALE | | | COMMERCIO GENERALE | | COMMERCIO SPECIALE | |
| | | Quan- tità | Valore — Lire | Quan- tità | Valore — Lire | | Quan- tità | Valore — Lire | Quan- tità | Valore — Lire |
| Tessuti lisci - a colori o tinti - non mercerizzati - del peso di chilogrammi 13 o più per 100 metri quadrati, che presentano fra catena e trama nel quadrato di 5 millimetri di lato: pri di 27 fino a 38 fili elementari. (Val. I. ed E. 355). | Quintali | 24 | 8 520 | 24 | 8 520 | Austria-Ungheria. . . . | 69 | 24 495 | 69 | 24 495 |
| | id. | ... | ... | ... | ... | Bulgaria. | 10 | 3 550 | 10 | 3 550 |
| | id. | ... | ... | ... | ... | Candia. | 2 | 710 | 2 | 710 |
| | id. | 44 | 15 620 | 44 | 15 620 | Francia. | 84 | 29 820 | 84 | 29 820 |
| | id. | 213 | 75 615 | 213 | 75 615 | Germania. | 29 | 10 295 | 29 | 10 295 |
| | id. | ... | ... | ... | ... | Gibilterra. | 7 | 2 485 | 7 | 2 485 |
| | id. | 62 | 22 010 | 62 | 22 010 | Gran Bretagna. | 15 | 5 325 | 15 | 5 325 |
| | id. | ... | ... | ... | ... | Grecia. | 44 | 15 620 | 44 | 15 620 |
| | id. | ... | ... | ... | ... | Malta. | 114 | 40 470 | 114 | 40 470 |
| | id. | ... | ... | ... | ... | Olanda. | 38 | 13 490 | 38 | 13 490 |
| | id. | ... | ... | ... | ... | Portogallo. | 271 | 96 205 | 271 | 96 205 |
| | id. | ... | ... | ... | ... | Romania. | 40 | 14 200 | 40 | 14 200 |
| | id. | ... | ... | ... | ... | Spagna. | 8 | 2 840 | 8 | 2 840 |
| | id. | 89 | 31 595 | 89 | 31 595 | Svizzera. | 402 | 142 710 | 402 | 142 710 |
| | id. | ... | ... | ... | ... | Turchia Europea. . . . | 3 409 | 1 210 195 | 3 409 | 1 210 195 |
| | id. | ... | ... | ... | ... | Turchia Asiatica. . . . | 348 | 123 540 | 348 | 123 540 |
| | id. | ... | ... | ... | ... | Cipro. | 4 | 1 420 | 4 | 1 420 |
| | id. | ... | ... | ... | ... | India Britannica e Ceylon | 763 | 270 865 | 763 | 270 865 |
| | id. | ... | ... | ... | ... | Altri Poss. Ingl. in Asia. | 51 | 18 105 | 51 | 18 105 |
| | id. | ... | ... | ... | ... | Giappone. | 75 | 26 625 | 75 | 26 625 |
| | id. | ... | ... | ... | ... | Possedimenti Olandesi. | 173 | 61 415 | 173 | 61 415 |
| | id. | ... | ... | ... | ... | Altre Contr. Asiatiche. | 1 | 355 | 1 | 355 |
| | id. | ... | ... | ... | ... | Egitto. | 2 425 | 860 875 | 2 425 | 860 875 |
| | id. | ... | ... | ... | ... | Tunisia. | 98 | 34 790 | 98 | 34 790 |
| | id. | ... | ... | ... | ... | Tripolitania. | 20 | 7 100 | 20 | 7 100 |
| | id. | ... | ... | ... | ... | Algeria. | 18 | 6 390 | 18 | 6 390 |
| | id. | ... | ... | ... | ... | Eritrea. | 28 | 9 940 | 28 | 9 940 |
| | id. | ... | ... | ... | ... | Colonia del Capo. . . . | 5 | 1 775 | 5 | 1 775 |
| | id. | ... | ... | ... | ... | Altre Contrade Africane | 109 | 38 695 | 109 | 38 695 |
| | id. | ... | ... | ... | ... | Stati Uniti. | 148 | 52 540 | 148 | 52 540 |
| | id. | ... | ... | ... | ... | Messico. | 821 | 291 455 | 821 | 291 455 |
| | id. | ... | ... | ... | ... | Cuba e Portorico. . . . | 3 | 1 065 | 3 | 1 065 |
| id. | ... | ... | ... | ... | Altri Stati dell'Am. C. . | 1 183 | 419 965 | 1 183 | 419 965 | |
| id. | ... | ... | ... | ... | Brasile. | 544 | 193 120 | 544 | 193 120 | |
| id. | ... | ... | ... | ... | Perù. | 254 | 90 170 | 254 | 90 170 | |
| id. | 22 | 7 810 | 22 | 7 810 | Argentina. | 30 334 | 10 768 570 | 30 334 | 10 768 570 | |
| id. | ... | ... | ... | ... | Uruguay. | 69 | 24 495 | 69 | 24 495 | |
| id. | ... | ... | ... | ... | Chili. | 620 | 220 100 | 620 | 220 100 | |
| id. | ... | ... | ... | ... | Altre Contr. dell'Am. M. | 2 | 710 | 2 | 710 | |
| id. | ... | ... | ... | ... | Australia. | 90 | 31 950 | 90 | 31 950 | |
| | | 454 | 161 170 | (a) 454 | | 42 728 | 15 168 440 | 42 728 | 15 168 440 | |

(a) Compresi quintali 22, merce di produzione nazionale reimportata.

ANALISI DEL COMMERCIO GENERALE E SPECIALE D'IMPORTAZIONE E DI ESPORTAZIONE - 1906.

| MERCÌ | UNITÀ | IMPORTAZIONE | | | | PAESI DI PROVENIENZA e DI DESTINAZIONE | ESPORTAZIONE | | | |
|-------|-------|-----------------------|---------------------|-----------------------|---------------------|---|-----------------------|---------------------|-----------------------|---------------------|
| | | COMMERCIO GENERALE | | COMMERCIO SPECIALE | | | COMMERCIO GENERALE | | COMMERCIO SPECIALE | |
| | | Quan- tità | Valore — Lire | Quan- tità | Valore — Lire | | Quan- tità | Valore — Lire | Quan- tità | Valore — Lire |

(Le cifre fra parentesi indicano i valori unitari).

Segue CATEGORIA VI — COTONE.

| | | | | | | | | | | |
|--|----------|--------------|----------------|--------------|---------------------|-----------------------------|---------------|------------------|---------------|------------------|
| Tessuti lisci - a colori o tinti - non mercerizzati - del peso di chilogrammi 13 o più per 100 metri quadrati, che presentano fra catena e trama nel quadrato di 5 millimetri di lato: più di 38 fili. (Val. I. 530 - E. 490). | Quintali | 65 | 34 450 | 65 | 34 450 | Austria-Ungheria . . . | 4 | 1 960 | 4 | 1 960 |
| | id. | 5 | 2 650 | 5 | 2 650 | Belgio | ... | ... | ... | ... |
| | id. | 251 | 133 030 | 251 | 133 030 | Francia | 4 | 1 960 | 4 | 1 960 |
| | id. | 475 | 251 750 | 475 | 251 750 | Germania | ... | ... | ... | ... |
| | id. | 350 | 185 500 | 350 | 185 500 | Gran Bretagna | ... | ... | ... | ... |
| | id. | ... | ... | ... | ... | Grecia | 12 | 5 880 | 12 | 5 880 |
| | id. | ... | ... | ... | ... | Malta | 10 | 4 900 | 10 | 4 900 |
| | id. | ... | ... | ... | ... | Romania | 34 | 16 660 | 34 | 16 660 |
| | id. | 103 | 54 590 | 103 | 54 590 | Svizzera | 443 | 217 070 | 443 | 217 070 |
| | id. | ... | ... | ... | ... | Turchia Europea | 442 | 216 580 | 442 | 216 580 |
| | id. | ... | ... | ... | ... | Turchia Asiatica | 141 | 69 090 | 141 | 69 090 |
| | id. | ... | ... | ... | ... | Cipro | 3 | 1 470 | 3 | 1 470 |
| | id. | ... | ... | ... | ... | India Britannica e Ceylon | 692 | 339 080 | 692 | 339 080 |
| | id. | ... | ... | ... | ... | Giappone | 18 | 8 820 | 18 | 8 820 |
| | id. | ... | ... | ... | ... | Egitto | 342 | 167 580 | 342 | 167 580 |
| | id. | ... | ... | ... | ... | Tunisia | 7 | 3 430 | 7 | 3 430 |
| | id. | 9 | 4 770 | 9 | 4 770 | Stati Uniti | 2 | 980 | 2 | 980 |
| | id. | ... | ... | ... | ... | Altri Stati dell'Am. C. . . | 62 | 30 380 | 62 | 30 380 |
| | id. | ... | ... | ... | ... | Brasile | 194 | 95 060 | 194 | 95 060 |
| | id. | ... | ... | ... | ... | Perù | 138 | 92 420 | 138 | 92 420 |
| id. | ... | ... | ... | ... | Argentina | 7 961 | 3 900 890 | 7 961 | 3 900 890 | |
| id. | ... | ... | ... | ... | Uruguay | 45 | 22 050 | 45 | 22 050 | |
| id. | ... | ... | ... | ... | Chili | 41 | 20 090 | 41 | 20 090 | |
| | | 1 258 | 666 740 | 1 258 | 666 740 | | 10 645 | 5 216 050 | 10 645 | 5 216 050 |

Segue TAVOLA X.

ANALISI DEL COMMERCIO GENERALE E SPECIALE D'IMPORTAZIONE E DI ESPORTAZIONE - 1906.

| MERCÌ | UNITÀ | IMPORTAZIONE | | | | PAESI DI PROVENIENZA e DI DESTINAZIONE | ESPORTAZIONE | | | |
|-------|-------|-----------------------|---------------------|-----------------------|---------------------|---|-----------------------|---------------------|-----------------------|---------------------|
| | | COMMERCIO GENERALE | | COMMERCIO SPECIALE | | | COMMERCIO GENERALE | | COMMERCIO SPECIALE | |
| | | Quan- tità | Valore — Lire | Quan- tità | Valore — Lire | | Quan- tità | Valore — Lire | Quan- tità | Valore — Lire |

(Le cifre fra parentesi indicano i valori unitari).

Segue CATEGORIA VI — COTONE.

| | | | | | | | | | | |
|--|----------|-----|-------|-----|---------------------|---------------------------|---------|-----------|---------|-----------|
| Tessuti lisci - a colori o tinti - non mercerizzati - del peso di chilogrammi 11 o più, ma meno di chilogrammi 13 per 100 metri quadrati, che presentano fra catena e trama nel quadrato di 5 millimetri di lato: 27 fili elementari o meno. (Val. I. 365 - E. 350). | Quintali | 1 | 365 | 1 | 365 | Austria-Ungheria. . . . | 1 702 | 595 700 | 1 702 | 595 700 |
| | id. | ... | ... | ... | ... | Bulgaria | 16 | 5 600 | 16 | 5 600 |
| | id. | 1 | 365 | 1 | 365 | Francia | 82 | 28 700 | 82 | 28 700 |
| | id. | 5 | 1 825 | 5 | 1 825 | Germania | 119 | 41 650 | 119 | 41 650 |
| | id. | 4 | 1 460 | 4 | 1 460 | Gran Bretagna. | ... | ... | ... | ... |
| | id. | ... | ... | ... | ... | Grecia | 42 | 14 700 | 42 | 14 700 |
| | id. | ... | ... | ... | ... | Malta | 8 | 2 800 | 8 | 2 800 |
| | id. | ... | ... | ... | ... | Romania. | 2 588 | 905 800 | 2 588 | 905 800 |
| | id. | ... | ... | ... | ... | Svizzera | 259 | 90 650 | 259 | 90 650 |
| | id. | ... | ... | ... | ... | Turchia Europea. | 1 215 | 425 250 | 1 215 | 425 250 |
| | id. | ... | ... | ... | ... | Turchia Asiatica. | 217 | 75 950 | 217 | 75 950 |
| | id. | ... | ... | ... | ... | Cipro | 9 | 3 150 | 9 | 3 150 |
| | id. | ... | ... | ... | ... | India Britannica e Ceylon | 27 | 9 450 | 27 | 9 450 |
| | id. | ... | ... | ... | ... | Altri Poss. Ingl. in Asia | 4 | 1 400 | 4 | 1 400 |
| | id. | ... | ... | ... | ... | Egitto | 931 | 325 850 | 931 | 325 850 |
| | id. | ... | ... | ... | ... | Tunisia. | 48 | 16 800 | 48 | 16 800 |
| | id. | ... | ... | ... | ... | Tripolitania | 10 | 3 500 | 10 | 3 500 |
| | id. | ... | ... | ... | ... | Eritrea. | 402 | 140 700 | 402 | 140 700 |
| | id. | ... | ... | ... | ... | Cuba e Portorico. | 16 | 5 600 | 16 | 5 600 |
| | id. | ... | ... | ... | ... | Brasile. | 23 | 8 050 | 23 | 8 050 |
| id. | ... | ... | ... | ... | Perù. | 4 | 1 400 | 4 | 1 400 | |
| id. | ... | ... | ... | ... | Argentina | 360 | 126 000 | 360 | 126 000 | |
| id. | ... | ... | ... | ... | Chil. | 5 | 1 750 | 5 | 1 750 | |
| | | 11 | 4 015 | 11 | 4 015 | | 8 087 | 2 830 450 | 8 087 | 2 830 450 |

ANALISI DEL COMMERCIO GENERALE E SPECIALE D'IMPORTAZIONE E DI ESPORTAZIONE - 1906.

| MERCÌ | UNITÀ | IMPORTAZIONE | | | | PAESI DI PROVENIENZA e DI DESTINAZIONE | ESPORTAZIONE | | | |
|-------|-------|--------------------|---------------------|--------------------|---------------------|---|--------------------|---------------------|--------------------|---------------------|
| | | COMMERCIO GENERALE | | COMMERCIO SPECIALE | | | COMMERCIO GENERALE | | COMMERCIO SPECIALE | |
| | | Quan- tità | Valore — Lire | Quan- tità | Valore — Lire | | Quan- tità | Valore — Lire | Quan- tità | Valore — Lire |

(Le cifre fra parentesi indicano i valori unitari).

Segue CATEGORIA VI — COTONE.

| | | | | | | | | | | |
|---|----------|-----|--------|-----|---------------------|-----------------------------|--------|-----------|--------|-----------|
| Tessuti lisci - a colori o tinti - non mercerizzati - del peso di chilogrammi 11 o più, ma meno di chilogrammi 13 per 100 metri quadrati, che presentano fra catena e trama nel quadrato di 5 millimetri di lato: più di 27 fino a 38 fili elementari (Val. I. 425 - E. 415). | Quintali | ... | ... | ... | ... | Austria-Ungheria . . . | 151 | 62 665 | 151 | 62 665 |
| | id. | ... | ... | ... | ... | Bulgaria | 4 | 1 660 | 4 | 1 660 |
| | id. | 2 | 850 | 2 | 850 | Francia | 63 | 26 145 | 63 | 26 145 |
| | id. | 24 | 10 200 | 24 | 10 200 | Germania | 42 | 17 430 | 42 | 17 430 |
| | id. | 17 | 7 225 | 17 | 7 225 | Gran Bretagna | ... | ... | ... | ... |
| | id. | ... | ... | ... | ... | Grecia | 22 | 9 130 | 22 | 9 130 |
| | id. | ... | ... | ... | ... | Malta | 15 | 6 225 | 15 | 6 225 |
| | id. | ... | ... | ... | ... | Montenegro | 1 | 445 | 1 | 445 |
| | id. | ... | ... | ... | ... | Romania | 39 | 16 185 | 39 | 16 185 |
| | id. | 25 | 10 625 | 25 | 10 625 | Svizzera | 177 | 73 455 | 177 | 73 455 |
| | id. | ... | ... | ... | ... | Turchia Europea | 958 | 397 570 | 958 | 397 570 |
| | id. | ... | ... | ... | ... | Turchia Asiatica | 282 | 117 030 | 282 | 117 030 |
| | id. | ... | ... | ... | ... | India Britannica e Ceylon | 223 | 92 545 | 223 | 92 545 |
| | id. | ... | ... | ... | ... | Altri Poss. Ingl. in Asia . | 17 | 7 055 | 17 | 7 055 |
| | id. | ... | ... | ... | ... | Cina | 9 | 3 735 | 9 | 3 735 |
| | id. | ... | ... | ... | ... | Egitto | 662 | 274 730 | 662 | 274 730 |
| | id. | ... | ... | ... | ... | Tripolitania | 3 | 1 225 | 3 | 1 225 |
| | id. | ... | ... | ... | ... | Eritrea | 1 | 445 | 1 | 445 |
| | id. | 2 | 850 | 2 | 850 | Stati Uniti | ... | ... | ... | ... |
| | id. | ... | ... | ... | ... | Altri Stati dell'Am. C. . | 9 | 3 735 | 9 | 3 735 |
| id. | ... | ... | ... | ... | Brasile | 20 | 8 300 | 20 | 8 300 | |
| id. | ... | ... | ... | ... | Perù | 10 | 4 150 | 10 | 4 150 | |
| id. | ... | ... | ... | ... | Argentina | 164 | 68 060 | 164 | 68 060 | |
| id. | ... | ... | ... | ... | Uruguay | 6 | 2 490 | 6 | 2 490 | |
| id. | ... | ... | ... | ... | Chili | 23 | 9 545 | 23 | 9 545 | |
| id. | ... | ... | ... | ... | Australia | 23 | 9 545 | 23 | 9 545 | |
| | | 70 | 29 750 | 70 | 29 750 | | 2 924 | 1 213 460 | 2 924 | 1 213 460 |

| | | | | | | | | | | | |
|--|----------|-----|--------|--------|--------|----------------------------|-----|---------|---------|---------|---------|
| Detti - più di 38 fili (Val. I. 540 - E. 505). | Quintali | 7 | 3 780 | 7 | 3 780 | Austria-Ungheria | 2 | 1 010 | 2 | 1 010 | |
| | id. | 3 | 1 620 | 3 | 1 620 | Francia | ... | ... | ... | ... | |
| | id. | 33 | 17 820 | 33 | 17 820 | Germania | ... | ... | ... | ... | |
| | id. | 55 | 29 700 | 55 | 29 700 | Gran Bretagna | ... | ... | ... | ... | |
| | id. | ... | ... | ... | ... | Romania | 2 | 1 010 | 2 | 1 010 | |
| | id. | 2 | 1 080 | 2 | 1 080 | Svizzera | 37 | 18 685 | 37 | 18 685 | |
| | id. | ... | ... | ... | ... | Turchia Europea | 127 | 64 135 | 127 | 64 135 | |
| | id. | ... | ... | ... | ... | Turchia Asiatica | 43 | 21 715 | 43 | 21 715 | |
| | id. | ... | ... | ... | ... | India Britannica e Ceylon | 75 | 37 875 | 75 | 37 875 | |
| | id. | ... | ... | ... | ... | Egitto | 269 | 135 845 | 269 | 135 845 | |
| | id. | ... | ... | ... | ... | Tunisia | 7 | 3 535 | 7 | 3 535 | |
| | id. | ... | ... | ... | ... | Brasile | 2 | 1 010 | 2 | 1 010 | |
| | id. | ... | ... | ... | ... | Perù | 3 | 1 515 | 3 | 1 515 | |
| | id. | ... | ... | ... | ... | Argentina | 41 | 20 705 | 41 | 20 705 | |
| | id. | ... | ... | ... | ... | Chili | 3 | 1 515 | 3 | 1 515 | |
| | | | 100 | 54 000 | 100 | 54 000 | | 611 | 308 555 | 611 | 308 555 |

Segue TAVOLA X.

ANALISI DEL COMMERCIO GENERALE E SPECIALE D'IMPORTAZIONE E DI ESPORTAZIONE - 1906.

| MERCÌ | UNITÀ | IMPORTAZIONE | | | | PAESI DI PROVENIENZA e DI DESTINAZIONE | ESPORTAZIONE | | | | | |
|---|----------|--------------------|---------------------|--------------------|---------------------|---|--------------------|---------------------|--------------------|---------------------|--|--|
| | | COMMERCIO GENERALE | | COMMERCIO SPECIALE | | | COMMERCIO GENERALE | | COMMERCIO SPECIALE | | | |
| | | Quan- tità | Valore — Lire | Quan- tità | Valore — Lire | | Quan- tità | Valore — Lire | Quan- tità | Valore — Lire | | |
| <i>(Le cifre fra parentesi indicano i valori unitari).</i> | | | | | | | | | | | | |
| Segue CATEGORIA VI — COTONE. | | | | | | | | | | | | |
| Tessuti lisci - a colori o tinti - non mercerizzati - del peso di chilogrammi 7 o più, ma meno di chilogrammi 11 per 100 metri quadrati, che presentano fra catena e trama nel quadrato di 5 millimetri di lato: 27 fili elementari o meno. (Val. I. 380 - E. 370). | Quintali | 5 | 1 900 | 5 | 1 900 | Austria-Ungheria. . . . | 14 | 5 180 | 14 | 5 180 | | |
| id. | id. | ... | ... | ... | ... | Bulgaria | 19 | 7 030 | 19 | 7 030 | | |
| id. | id. | ... | ... | ... | ... | Candia | 4 | 1 480 | 4 | 1 480 | | |
| id. | id. | 8 | 3 040 | 8 | 3 040 | Francia | 16 | 5 920 | 16 | 5 920 | | |
| id. | id. | 53 | 20 140 | 53 | 20 140 | Germania | 3 | 1 110 | 3 | 1 110 | | |
| id. | id. | 34 | 12 920 | 34 | 12 920 | Gran Bretagna | ... | ... | ... | ... | | |
| id. | id. | ... | ... | ... | ... | Grecia | 39 | 14 430 | 39 | 14 430 | | |
| id. | id. | ... | ... | ... | ... | Malta | 56 | 20 720 | 56 | 20 720 | | |
| id. | id. | ... | ... | ... | ... | Romania | 161 | 59 570 | 161 | 59 570 | | |
| id. | id. | 3 | 1 140 | 3 | 1 140 | Svizzera | 8 | 2 960 | 8 | 2 960 | | |
| id. | id. | ... | ... | ... | ... | Turchia Europea | 2 076 | 768 120 | 2 076 | 768 120 | | |
| id. | id. | ... | ... | ... | ... | Turchia Asiatica | 549 | 203 130 | 549 | 203 130 | | |
| id. | id. | ... | ... | ... | ... | India Britannica e Ceylon | 204 | 75 480 | 204 | 75 480 | | |
| id. | id. | ... | ... | ... | ... | Cina | 46 | 17 020 | 46 | 17 020 | | |
| id. | id. | ... | ... | ... | ... | Egitto | 1 156 | 427 720 | 1 156 | 427 720 | | |
| id. | id. | ... | ... | ... | ... | Tunisia | 23 | 8 510 | 23 | 8 510 | | |
| id. | id. | ... | ... | ... | ... | Tripolitania | 22 | 8 140 | 22 | 8 140 | | |
| id. | id. | ... | ... | ... | ... | Algeria | 1 | 370 | 1 | 370 | | |
| id. | id. | ... | ... | ... | ... | Eritrea | 567 | 209 790 | 567 | 209 790 | | |
| id. | id. | ... | ... | ... | ... | Altre Contrade Africane | 17 | 6 290 | 17 | 6 290 | | |
| id. | id. | ... | ... | ... | ... | Stati Uniti | 1 | 370 | 1 | 370 | | |
| id. | id. | ... | ... | ... | ... | Cuba e Portorico | 11 | 4 070 | 11 | 4 070 | | |
| id. | id. | ... | ... | ... | ... | Brasile | 11 | 4 070 | 11 | 4 070 | | |
| id. | id. | ... | ... | ... | ... | Perù | 33 | 12 210 | 33 | 12 210 | | |
| id. | id. | ... | ... | ... | ... | Argentina | 219 | 81 030 | 219 | 81 030 | | |
| id. | id. | ... | ... | ... | ... | Altre Contr. dell'Am. M. | 5 | 1 850 | 5 | 1 850 | | |
| | | 103 | 39 140 | 103 | 39 140 | | 5 261 | 1 916 570 | 5 261 | 1 916 570 | | |

ANALISI DEL COMMERCIO GENERALE E SPECIALE D'IMPORTAZIONE E DI ESPORTAZIONE - 1906.

| MERCÌ | UNITÀ | IMPORTAZIONE | | | | PAESI DI PROVENIENZA e DI DESTINAZIONE | ESPORTAZIONE | | | | | | |
|--|----------|--------------------|---------------------|--------------------|---------------------|---|--------------------|---------------------|--------------------|---------------------|--|--|--|
| | | COMMERCIO GENERALE | | COMMERCIO SPECIALE | | | COMMERCIO GENERALE | | COMMERCIO SPECIALE | | | | |
| | | Quan- tità | Valore — Lire | Quan- tità | Valore — Lire | | Quan- tità | Valore — Lire | Quan- tità | Valore — Lire | | | |
| (Le cifre fra parentesi indicano i valori unitari). | | | | | | | | | | | | | |
| Segue CATEGORIA VI — COTONE. | | | | | | | | | | | | | |
| Tessuti lisci - a colori o tinti - non mercerizzati - del peso di chilogrammi 7 o più, ma meno di chilogrammi 11 per 100 metri quadrati, che presentano fra catena e trama nel quadrato di 5 millimetri di lato: più di 27 fino a 38 fili elementari. | Quintali | 38 | 17 290 | 38 | 17 290 | Austria-Ungheria. | 27 | 12 015 | 27 | 12 015 | | | |
| | id. | ... | ... | ... | ... | Bulgaria. | 25 | 11 125 | 25 | 11 125 | | | |
| | id. | 84 | 38 220 | 84 | 38 220 | Francia. | 7 | 3 415 | 7 | 3 415 | | | |
| | id. | 274 | 124 670 | 274 | 124 670 | Germania. | 12 | 5 340 | 12 | 5 340 | | | |
| | id. | 594 | 270 270 | 594 | 270 270 | Gran Bretagna. | ... | ... | ... | ... | | | |
| | id. | ... | ... | ... | ... | Grecia. | 64 | 28 480 | 64 | 28 480 | | | |
| | id. | ... | ... | ... | ... | Malta. | 27 | 12 015 | 27 | 12 015 | | | |
| | id. | ... | ... | ... | ... | Montenegro. | 1 | 445 | 1 | 445 | | | |
| | id. | ... | ... | ... | ... | Portogallo. | 13 | 5 785 | 13 | 5 785 | | | |
| | id. | ... | ... | ... | ... | Romania. | 246 | 109 470 | 246 | 109 470 | | | |
| | id. | ... | ... | ... | ... | Serbia. | 2 | 890 | 2 | 890 | | | |
| | id. | 28 | 12 740 | 28 | 12 740 | Svizzera. | 125 | 55 625 | 125 | 55 625 | | | |
| | id. | ... | ... | ... | ... | Turchia Europea. | 1 663 | 740 035 | 1 663 | 740 035 | | | |
| | id. | ... | ... | ... | ... | Turchia Asiatica. | 410 | 182 450 | 410 | 182 450 | | | |
| | id. | ... | ... | ... | ... | Cipro. | 5 | 2 225 | 5 | 2 225 | | | |
| | id. | ... | ... | ... | ... | India Britannica e Ceylon | 322 | 143 290 | 322 | 143 290 | | | |
| | id. | ... | ... | ... | ... | Altri Poss. Ingl. in Asia. | 15 | 6 675 | 15 | 6 675 | | | |
| | id. | ... | ... | ... | ... | Cina. | 19 | 8 455 | 19 | 8 455 | | | |
| | id. | ... | ... | ... | ... | Egitto. | 1 546 | 687 970 | 1 546 | 687 970 | | | |
| | id. | 4 | 1 820 | 4 | 1 820 | Tunisia. | 26 | 11 570 | 26 | 11 570 | | | |
| | id. | ... | ... | ... | ... | Tripolitania. | 9 | 4 005 | 9 | 4 005 | | | |
| | id. | ... | ... | ... | ... | Eritrea. | 81 | 36 045 | 81 | 36 045 | | | |
| | id. | ... | ... | ... | ... | Altre Contr. Africane . | 11 | 4 895 | 11 | 4 895 | | | |
| | id. | 3 | 1 365 | 3 | 1 365 | Stati Uniti. | 10 | 4 450 | 10 | 4 450 | | | |
| | id. | ... | ... | ... | ... | Brasile. | 8 | 3 560 | 8 | 3 560 | | | |
| | id. | .. | ... | ... | ... | Perù. | 8 | 3 560 | 8 | 3 560 | | | |
| | id. | ... | ... | ... | ... | Argentina. | 982 | 436 990 | 982 | 436 990 | | | |
| | id. | ... | ... | ... | ... | Paraguay. | 12 | 5 340 | 12 | 5 340 | | | |
| | id. | ... | ... | ... | ... | Uruguay. | 6 | 2 670 | 6 | 2 670 | | | |
| | id. | ... | ... | ... | ... | Chil. | 8 | 3 560 | 8 | 3 560 | | | |
| | id. | ... | ... | ... | ... | Altre Contr. dell'Am. M. | 5 | 2 225 | 5 | 2 225 | | | |
| | | 1 025 | 466 375 | 1 025 | 466 375 | | 5 695 | 2 534 275 | 5 695 | 2 534 275 | | | |

Segue TAVOLA X.

ANALISI DEL COMMERCIO GENERALE E SPECIALE D'IMPORTAZIONE E DI ESPORTAZIONE - 1906.

| MERCÌ | UNITÀ | IMPORTAZIONE | | | | PAESI DI PROVENIENZA e DI DESTINAZIONE | ESPORTAZIONE | | | |
|-------|-------|--------------------|---------------------|--------------------|---------------------|---|--------------------|---------------------|--------------------|---------------------|
| | | COMMERCIO GENERALE | | COMMERCIO SPECIALE | | | COMMERCIO GENERALE | | COMMERCIO SPECIALE | |
| | | Quan- tità | Valore — Lire | Quan- tità | Valore — Lire | | Quan- tità | Valore — Lire | Quan- tità | Valore — Lire |

(Le cifre fra parentesi indicano i valori unitari).

Segue CATEGORIA VI — COTONE.

| | | | | | | | | | | |
|---|----------|--------------|----------------|--------------|-----------------|-----------------------------|--------------|----------------|--------------|----------------|
| Tessuti lisci - a colori o tinti - non mercerizzati - del peso di chilogrammi 7 o più, ma meno di chilogrammi 11 per 100 metri quadrati, che presentano fra catena e trama nel quadrato di 5 millimetri di lato: più di 38 fili. (Val. I. 575 - E 555). | Quintali | 90 | 51 750 | 90 | 51 750 | Austria-Ungheria. . . . | 2 | 1 110 | 2 | 1 110 |
| | id. | 90 | 51 750 | 90 | 51 750 | Francia | 1 | 555 | 1 | 555 |
| | id. | 208 | 119 600 | 208 | 119 600 | Germania | ... | ... | ... | ... |
| | id. | 803 | 461 725 | 803 | 461 725 | Gran Bretagna | ... | ... | ... | ... |
| | id. | ... | ... | ... | ... | Grecia | 6 | 3 330 | 6 | 3 330 |
| | id. | ... | ... | ... | ... | Romania | 19 | 10 545 | 19 | 10 545 |
| | id. | 14 | 8 050 | 14 | 8 050 | Svizzera | 26 | 14 430 | 26 | 14 430 |
| | id. | ... | ... | ... | ... | Turchia Europea | 440 | 244 200 | 440 | 244 200 |
| | id. | ... | ... | ... | ... | Turchia Asiatica | 59 | 32 745 | 59 | 32 745 |
| | id. | ... | ... | ... | ... | Cipro | 2 | 1 110 | 2 | 1 110 |
| | id. | ... | ... | ... | ... | India Britannica e Ceylon | 120 | 66 600 | 120 | 66 600 |
| | id. | ... | ... | ... | ... | Filippine | 2 | 1 110 | 2 | 1 110 |
| | id. | ... | ... | ... | ... | Egitto | 422 | 234 210 | 422 | 234 210 |
| | id. | ... | ... | ... | ... | Tripolitania | 2 | 1 110 | 2 | 1 110 |
| | id. | ... | ... | ... | ... | Eritrea | 2 | 1 110 | 2 | 1 110 |
| | id. | ... | ... | ... | ... | Altri Stati dell'Am. C. . . | 1 | 555 | 1 | 555 |
| | id. | ... | ... | ... | ... | Brasile | 10 | 5 550 | 10 | 5 550 |
| | id. | ... | ... | ... | ... | Perù | 17 | 9 435 | 17 | 9 435 |
| | id. | ... | ... | ... | ... | Argentina | 78 | 43 290 | 78 | 43 290 |
| id. | ... | ... | ... | ... | Chili | 11 | 6 105 | 11 | 6 105 | |
| | | 1 205 | 692 875 | 1 205 | 692 875 | | 1 220 | 677 100 | 1 220 | 677 100 |
| Tessuti lisci - a colori o tinti - non mercerizzati - del peso di chilogrammi 3 o più, ma meno di chilogrammi 7 per 100 metri quadrati, che presentano fra catena e trama nel quadrato di 5 millimetri di lato: 27 fili elementari o meno. (Val. I. ed E. 450). | Quintali | ... | ... | ... | ... | Bulgaria | 2 | 900 | 2 | 900 |
| | id. | 4 | 1 800 | 4 | 1 800 | Francia | ... | ... | ... | ... |
| | id. | 3 | 1 350 | 3 | 1 350 | Germania | ... | ... | ... | ... |
| | id. | 5 | 2 250 | 5 | 2 250 | Gran Bretagna | ... | ... | ... | ... |
| | id. | 2 | 900 | 2 | 900 | Svizzera | ... | ... | ... | ... |
| | id. | ... | ... | ... | ... | Turchia Asiatica | 57 | 25 650 | 57 | 25 650 |
| | id. | ... | ... | ... | ... | Brasile | 22 | 9 900 | 22 | 9 900 |
| | | 14 | 6 300 | 14 | 6 300 | | 81 | 36 450 | 81 | 36 450 |
| Detti - più di 27 fino a 38 fili elementari. (Val. I. 520 - E. 490). | Quintali | 1 | 520 | 1 | 520 | Austria-Ungheria. | ... | ... | ... | ... |
| | id. | 17 | 8 840 | 17 | 8 840 | Francia | 50 | 24 500 | 50 | 24 500 |
| | id. | 93 | 48 360 | 93 | 48 360 | Germania | ... | ... | ... | ... |
| | id. | 111 | 57 720 | 111 | 57 720 | Gran Bretagna | ... | ... | ... | ... |
| | id. | 147 | 76 440 | 147 | 76 440 | Svizzera | 2 | 980 | 2 | 980 |
| | id. | ... | ... | ... | ... | Turchia Asiatica | 2 | 980 | 2 | 980 |
| | id. | ... | ... | ... | ... | Egitto | 1 | 490 | 1 | 490 |
| | | 369 | 191 880 | 369 | 191 880 | | 55 | 26 950 | 55 | 26 950 |

Segue TAVOLA X.

ANALISI DEL COMMERCIO GENERALE E SPECIALE D'IMPORTAZIONE E DI ESPORTAZIONE - 1906.

| MERCÌ | UNITÀ | IMPORTAZIONE | | | | PAESI DI PROVENIENZA e DI DESTINAZIONE | ESPORTAZIONE | | | |
|-------|-------|--------------------|---------------------|--------------------|---------------------|---|--------------------|---------------------|--------------------|---------------------|
| | | COMMERCIO GENERALE | | COMMERCIO SPECIALE | | | COMMERCIO GENERALE | | COMMERCIO SPECIALE | |
| | | Quan- tità | Valore — Lire | Quan- tità | Valore — Lire | | Quan- tità | Valore — Lire | Quan- tità | Valore — Lire |

(Le cifre fra parentesi indicano i valori unitari).

Segue CATEGORIA VI - COTONE.

| | | | | | | | | | | |
|---|----------|-----|--------|-------|--------|---------------------------|-----|--------|--------|--------|
| Tessuti lisci - a colori o tinti - non mercerizzati - del peso di chilogrammi 3 o più, ma meno di chilogrammi 7 per 100 metri quadrati, che presentano fra catena e trama nel quadrato di 5 millimetri di lato: più di 38 fili (Val. I. ed E. 650). | Quintali | 3 | 1 950 | 3 | 1 950 | Austria-Ungheria . . . | ... | ... | ... | ... |
| | id. | 18 | 41 700 | 18 | 41 700 | Francia | ... | ... | ... | ... |
| | id. | 33 | 21 450 | 33 | 21 450 | Germania | ... | ... | ... | ... |
| | id. | 43 | 27 950 | 43 | 27 950 | Gran Bretagna | ... | ... | ... | ... |
| | id. | 11 | 7 150 | 11 | 7 150 | Svizzera | 17 | 11 050 | 17 | 11 050 |
| | id. | ... | ... | ... | ... | Turchia Europea | 7 | 4 550 | 7 | 4 550 |
| | id. | ... | ... | ... | ... | Egitto | 11 | 7 150 | 11 | 7 150 |
| | id. | ... | ... | ... | ... | Perù | 5 | 3 250 | 5 | 3 250 |
| | id. | ... | ... | ... | ... | Argentina | 39 | 25 350 | 39 | 25 350 |
| | id. | ... | ... | ... | ... | Chili | 2 | 1 300 | 2 | 1 300 |
| | | 108 | 70 200 | 108 | 70 200 | | 81 | 52 650 | 81 | 52 650 |
| Tessuti lisci - a colori o tinti - mercerizzati - del peso di chilogrammi 13 o più per 100 metri quadrati, che presentano fra catena e trama nel quadrato di 5 millimetri di lato: 27 fili elementari o meno. (Val. I. ed E. 345). | Quintali | ... | ... | ... | ... | Austria-Ungheria | 10 | 3 450 | 10 | 3 450 |
| | id. | 5 | 1 725 | 5 | 1 725 | Germania | ... | ... | ... | ... |
| | id. | ... | ... | ... | ... | Grecia | 33 | 11 385 | 33 | 11 385 |
| | id. | ... | ... | ... | ... | Malta | 1 | 345 | 1 | 345 |
| | id. | ... | ... | ... | ... | Turchia Europea | 36 | 12 420 | 36 | 12 420 |
| | id. | ... | ... | ... | ... | Turchia Asiatica | 63 | 21 735 | 63 | 21 735 |
| | id. | ... | ... | ... | ... | India Britannica e Ceylon | 9 | 3 105 | 9 | 3 105 |
| | id. | ... | ... | ... | ... | Egitto | 15 | 5 175 | 15 | 5 175 |
| | id. | ... | ... | ... | ... | Eritrea | 1 | 345 | 1 | 345 |
| | | | 5 | 1 725 | 5 | 1 725 | | 168 | 57 960 | 68 |
| Detti - più di 27 fino a 38 fili elementari. (Val. I. ed E. 365). | Quintali | ... | ... | ... | ... | Austria-Ungheria | 1 | 365 | 1 | 365 |
| | id. | 19 | 6 395 | 19 | 6 395 | Germania | ... | ... | ... | ... |
| | id. | 4 | 1 460 | 4 | 1 460 | Gran Bretagna | ... | ... | ... | ... |
| | id. | 2 | 730 | 2 | 730 | Malta | ... | ... | ... | ... |
| | id. | ... | ... | ... | ... | Turchia Europea | 76 | 27 740 | 76 | 27 740 |
| | id. | ... | ... | ... | ... | Turchia Asiatica | 42 | 15 330 | 42 | 15 330 |
| | id. | ... | ... | ... | ... | India Britannica e Ceylon | 64 | 23 360 | 64 | 23 360 |
| | id. | ... | ... | ... | ... | Egitto | 32 | 11 680 | 32 | 11 680 |
| | id. | ... | ... | ... | ... | Tripolitania | 8 | 2 920 | 8 | 2 920 |
| | id. | ... | ... | ... | ... | Argentina | 16 | 5 840 | 16 | 5 840 |
| | | 25 | 9 125 | 25 | 9 125 | | 239 | 87 235 | 239 | 87 235 |

Segue TAVOLA X.

ANALISI DEL COMMERCIO GENERALE E SPECIALE D'IMPORTAZIONE E DI ESPORTAZIONE - 1906.

| MERCÌ | UNITÀ | IMPORTAZIONE | | | | PAESI DI PROVENIENZA e DI DESTINAZIONE | ESPORTAZIONE | | | |
|-------|-------|--------------------|---------------------|--------------------|---------------------|---|--------------------|---------------------|--------------------|---------------------|
| | | COMMERCIO GENERALE | | COMMERCIO SPECIALE | | | COMMERCIO GENERALE | | COMMERCIO SPECIALE | |
| | | Quan- tità | Valore — Lire | Quan- tità | Valore — Lire | | Quan- tità | Valore — Lire | Quan- tità | Valore — Lire |

(Le cifre fra parentesi indicano i valori unitari).

Segue CATEGORIA VI — COTONE.

| | | | | | | | | | | |
|---|----------|----|--------|--------|--------|-------------------------|-----|-----|-----|-----|
| Tessuti lisci - a colori o tinti - mercerizzati - del peso di chilogrammi 13 o più, per 100 metri quadrati, che presentano fra catena e trama nel quadrato di 5 millimetri di lato: più di 38 fili. | Quintali | 2 | 1 080 | 2 | 1 080 | Austria-Ungheria . . . | ... | ... | ... | ... |
| | id. | 4 | 2 460 | 4 | 2 460 | Francia | ... | ... | ... | ... |
| | id. | 15 | 8 400 | 15 | 8 400 | Germania | ... | ... | ... | ... |
| | id. | 7 | 3 780 | 7 | 3 780 | Gran Bretagna | ... | ... | ... | ... |
| | id. | 1 | 540 | 1 | 540 | Svizzera | ... | ... | ... | ... |
| | id. | 2 | 1 080 | 2 | 1 080 | Turchia Europea | ... | ... | ... | ... |
| (Val. I. 540). | | 31 | 16 740 | (a) 31 | 16 740 | | ... | ... | ... | ... |

| | | | | | | | | | | |
|--|----------|-----|-----|-----|-----|---------------------------|-----|--------|-----|--------|
| Tessuti lisci - a colori o tinti - mercerizzati - del peso di chilogrammi 11 o più, ma meno di chilogrammi 13 per 100 metri quadrati, che presentano fra catena e trama nel quadrato di 5 millimetri di lato: 27 fili elementari o meno. | Quintali | ... | ... | ... | ... | Austria-Ungheria . . . | 1 | 360 | 1 | 360 |
| | id. | ... | ... | ... | ... | Bulgaria | 2 | 720 | 2 | 720 |
| | id. | 1 | 375 | 1 | 375 | Germania | ... | ... | ... | ... |
| | id. | ... | ... | ... | ... | Grecia | 3 | 1 080 | 3 | 1 080 |
| | id. | ... | ... | ... | ... | Romania | 40 | 3 600 | 40 | 3 600 |
| | id. | ... | ... | ... | ... | Turchia Europea | 81 | 29 160 | 81 | 29 160 |
| | id. | ... | ... | ... | ... | Turchia Asiatica | 15 | 5 400 | 15 | 5 400 |
| | id. | ... | ... | ... | ... | India Britannica e Ceylon | 52 | 18 720 | 52 | 18 720 |
| | id. | ... | ... | ... | ... | Egitto | 54 | 19 440 | 54 | 19 440 |
| (Val. I. 375 - E. 360). | | 1 | 375 | 1 | 375 | | 218 | 78 480 | 218 | 78 480 |

| | | | | | | | | | | |
|--|----------|-----|--------|-----|--------|---------------------------|-----|---------|-----|---------|
| Detti - più di 27 fino a 38 fili elementari. | Quintali | ... | ... | ... | ... | Austria-Ungheria . . . | 2 | 850 | 2 | 850 |
| | id. | 18 | 7 830 | 18 | 7 830 | Germania | ... | ... | ... | ... |
| | id. | 1 | 435 | 1 | 435 | Gran Bretagna | ... | ... | ... | ... |
| | id. | ... | ... | ... | ... | Grecia | 7 | 2 975 | 7 | 2 975 |
| | id. | ... | ... | ... | ... | Romania | 22 | 9 350 | 22 | 9 350 |
| | id. | 9 | 3 915 | 9 | 3 915 | Svizzera | ... | ... | ... | ... |
| | id. | ... | ... | ... | ... | Turchia Europea | 250 | 106 250 | 250 | 106 250 |
| | id. | ... | ... | ... | ... | Turchia Asiatica | 39 | 16 575 | 39 | 16 575 |
| | id. | ... | ... | ... | ... | India Britannica e Ceylon | 2 | 850 | 2 | 850 |
| | id. | ... | ... | ... | ... | Egitto | 88 | 37 400 | 88 | 37 400 |
| (Val. I. 435 - E. 425). | | 28 | 12 180 | 28 | 13 180 | | 410 | 174 250 | 410 | 174 250 |

| | | | | | | | | | | |
|-------------------------|----------|-----|-------|-----|-------|---------------------------|-----|--------|-----|--------|
| Detti - più di 38 fili. | Quintali | 34 | 7 700 | 34 | 7 700 | Germania | ... | ... | ... | ... |
| | id. | 3 | 1 650 | 3 | 1 650 | Gran Bretagna | ... | ... | ... | ... |
| | id. | ... | ... | ... | ... | Turchia Europea | 22 | 11 330 | 22 | 11 330 |
| | id. | ... | ... | ... | ... | India Britannica e Ceylon | 70 | 36 050 | 70 | 36 050 |
| | id. | ... | ... | ... | ... | Egitto | 3 | 1 545 | 3 | 1 545 |
| (Val. I. 550 - E. 515). | | 37 | 9 350 | 37 | 9 350 | | 95 | 48 925 | 95 | 48 925 |

(a) Compresi quintali 2, merce di produzione nazionale reimportata.

ANALISI DEL COMMERCIO GENERALE E SPECIALE D'IMPORTAZIONE E DI ESPORTAZIONE - 1906.

| MERCÌ | UNITÀ | IMPORTAZIONE | | | | PAESI DI PROVENIENZA e DI DESTINAZIONE | ESPORTAZIONE | | | |
|-------|-------|-----------------------|---------------------|-----------------------|---------------------|---|-----------------------|---------------------|-----------------------|---------------------|
| | | COMMERCIO GENERALE | | COMMERCIO SPECIALE | | | COMMERCIO GENERALE | | COMMERCIO SPECIALE | |
| | | Quan- tità | Valore — Lire | Quan- tità | Valore — Lire | | Quan- tità | Valore — Lire | Quan- tità | Valore — Lire |

(Le cifre fra parentesi indicano i valori unitari).

Segue CATEGORIA VI — COTONE.

| | | | | | | | | | | |
|---|----------|-----|-------|-----|-------|-------------------------------------|-----|---------|-----|---------|
| Tessuti lisci - a colori o tinti - mercerizzati - del peso di chilogrammi 7 o più, ma meno di chilogrammi 11 per 100 metri quadrati, che presentano fra catena e trama nel quadrato di 5 millimetri di lato: 27 fili elementari o meno. (Val. I. 390 - E. 380). | Quintali | 3 | 1 170 | 3 | 1 170 | Germania | ... | ... | ... | ... |
| | id. | ... | ... | ... | ... | Romania | 16 | 6 080 | 16 | 6 080 |
| | id. | ... | ... | ... | ... | Turchia Europea | 57 | 21 660 | 57 | 21 660 |
| | id. | ... | ... | ... | ... | Turchia Asiatica | 18 | 6 840 | 18 | 6 840 |
| | id. | ... | ... | ... | ... | India Britannica e Ceylon | 12 | 4 560 | 12 | 4 560 |
| | id. | ... | ... | ... | ... | Egitto | 142 | 53 960 | 142 | 53 960 |
| | id. | ... | ... | ... | ... | Tunisia | 5 | 1 900 | 5 | 1 900 |
| | id. | ... | ... | ... | ... | Eritrea | 4 | 1 520 | 4 | 1 520 |
| | id. | ... | ... | ... | ... | Perù | 345 | 131 400 | 345 | 131 400 |
| | id. | ... | ... | ... | ... | Argentina | 39 | 14 820 | 39 | 14 820 |
| | id. | ... | ... | ... | ... | Uruguay | 2 | 760 | 2 | 760 |
| | | 3 | 1 170 | 3 | 1 170 | | 640 | 243 200 | 640 | 243 200 |

| | | | | | | | | | | |
|--|----------|-----|--------|--------|--------|-------------------------------------|-----|---------|---------|---------|
| Detti - più di 27 fino a 38 fili elementari. (Val. I. 465 - E. 455). | Quintali | 10 | 4 650 | 10 | 4 650 | Austria-Ungheria | 10 | 4 550 | 10 | 4 550 |
| | id. | ... | ... | ... | ... | Bulgaria | 12 | 5 460 | 12 | 5 460 |
| | id. | 2 | 930 | 2 | 930 | Francia | ... | ... | ... | ... |
| | id. | 26 | 12 090 | 26 | 12 090 | Germania | ... | ... | ... | ... |
| | id. | 18 | 8 370 | 18 | 8 370 | Gran Bretagna | ... | ... | ... | ... |
| | id. | ... | ... | ... | ... | Grecia | 18 | 8 190 | 18 | 8 190 |
| | id. | ... | ... | ... | ... | Romania | 25 | 11 375 | 25 | 11 375 |
| | id. | 6 | 2 790 | 6 | 2 790 | Svizzera | ... | ... | ... | ... |
| | id. | ... | ... | ... | ... | Turchia Europea | 252 | 114 660 | 252 | 114 660 |
| | id. | ... | ... | ... | ... | Turchia Asiatica | 120 | 54 600 | 120 | 54 600 |
| | id. | ... | ... | ... | ... | India Britannica e Ceylon | 30 | 13 650 | 30 | 13 650 |
| | id. | ... | ... | ... | ... | Altri Poss. Ingl. in Asia | 9 | 4 095 | 9 | 4 095 |
| | id. | ... | ... | ... | ... | Giappone | 10 | 4 550 | 10 | 4 550 |
| | id. | ... | ... | ... | ... | Egitto | 108 | 49 140 | 108 | 49 140 |
| | id. | ... | ... | ... | ... | Australia | 12 | 5 460 | 12 | 5 460 |
| | | | 62 | 28 830 | 62 | 28 830 | | 606 | 275 730 | 606 |

Segue TAVOLA X.

ANALISI DEL COMMERCIO GENERALE E SPECIALE D'IMPORTAZIONE E DI ESPORTAZIONE - 1906.

| MERCÌ | UNITÀ | IMPORTAZIONE | | | | PAESI DI PROVENIENZA e DI DESTINAZIONE | ESPORTAZIONE | | | | | | | | | | | | | |
|--|----------|--------------------|---------------------|--------------------|---------------------|---|--------------------|---------------------|--------------------|---------------------|-------|---------|-------|---------|-------|---------|-------|---------|-------|---------|
| | | COMMERCIO GENERALE | | COMMERCIO SPECIALE | | | COMMERCIO GENERALE | | COMMERCIO SPECIALE | | | | | | | | | | | |
| | | Quan- tità | Valore — Lire | Quan- tità | Valore — Lire | | Quan- tità | Valore — Lire | Quan- tità | Valore — Lire | | | | | | | | | | |
| (Le cifre fra parentesi indicano i valori unitari). | | | | | | | | | | | | | | | | | | | | |
| Segue CATEGORIA VI — COTONE. | | | | | | | | | | | | | | | | | | | | |
| Tessuti lisci - a colori o tinti - mercerizzati - del peso di chilogrammi 7 o più, ma meno di chilogrammi 11 per 100 metri quadrati, che presentano fra catena e trama nel quadrato di 5 millimetri di lato: più di 38 fili. (Val. I. 585 - E. 565). | Quintali | 6 | 3 510 | 6 | 3 510 | Austria-Ungheria . . . | ... | ... | ... | ... | ... | ... | ... | ... | ... | ... | ... | ... | ... | ... |
| | id. | 3 | 1 755 | 3 | 1 755 | Francia | ... | ... | ... | ... | ... | ... | ... | ... | ... | ... | ... | ... | ... | ... |
| | id. | 19 | 11 115 | 19 | 11 115 | Germania | ... | ... | ... | ... | ... | ... | ... | ... | ... | ... | ... | ... | ... | ... |
| | id. | 17 | 9 945 | 17 | 9 945 | Gran Bretagna | 10 | 5 650 | 10 | 5 650 | 10 | 5 650 | 10 | 5 650 | 10 | 5 650 | 10 | 5 650 | 10 | 5 650 |
| | id. | ... | ... | ... | ... | Grecia | 16 | 9 040 | 16 | 9 040 | 16 | 9 040 | 16 | 9 040 | 16 | 9 040 | 16 | 9 040 | 16 | 9 040 |
| | id. | ... | ... | ... | ... | Romania | 3 | 1 695 | 3 | 1 695 | 3 | 1 695 | 3 | 1 695 | 3 | 1 695 | 3 | 1 695 | 3 | 1 695 |
| | id. | 2 | 1 170 | 2 | 1 170 | Svizzera | ... | ... | ... | ... | ... | ... | ... | ... | ... | ... | ... | ... | ... | ... |
| | id. | ... | ... | ... | ... | Turchia Europea | 117 | 66 105 | 117 | 66 105 | 117 | 66 105 | 117 | 66 105 | 117 | 66 105 | 117 | 66 105 | 117 | 66 105 |
| | id. | ... | ... | ... | ... | Turchia Asiatica | 49 | 27 685 | 49 | 27 685 | 49 | 27 685 | 49 | 27 685 | 49 | 27 685 | 49 | 27 685 | 49 | 27 685 |
| | id. | ... | ... | ... | ... | India Britannica e Ceylon | 34 | 19 210 | 34 | 19 210 | 34 | 19 210 | 34 | 19 210 | 34 | 19 210 | 34 | 19 210 | 34 | 19 210 |
| | id. | ... | ... | ... | ... | Possedimenti Olandesi | 116 | 65 540 | 116 | 65 540 | 116 | 65 540 | 116 | 65 540 | 116 | 65 540 | 116 | 65 540 | 116 | 65 540 |
| | id. | ... | ... | ... | ... | Egitto | 39 | 22 035 | 39 | 22 035 | 39 | 22 035 | 39 | 22 035 | 39 | 22 035 | 39 | 22 035 | 39 | 22 035 |
| | id. | ... | ... | ... | ... | Tunisia | 1 | 565 | 1 | 565 | 1 | 565 | 1 | 565 | 1 | 565 | 1 | 565 | 1 | 565 |
| id. | ... | ... | ... | ... | Perù | 4 | 2 260 | 4 | 2 260 | 4 | 2 260 | 4 | 2 260 | 4 | 2 260 | 4 | 2 260 | 4 | 2 260 | |
| | | 47 | 27 495 | 47 | 27 495 | | 389 | 219 785 | 389 | 219 785 | 389 | 219 785 | 389 | 219 785 | 389 | 219 785 | 389 | 219 785 | 389 | 219 785 |
| Tessuti lisci - a colori o tinti - mercerizzati - del peso di chilogrammi 3 o più, ma meno di chilogrammi 7 per 100 metri quadrati, che presentano fra catena e trama nel quadrato di 5 millimetri di lato: 27 fili elementari o meno. (Val. I. 460). | Quintali | 1 | 460 | 1 | 460 | Germania | ... | ... | ... | ... | ... | ... | ... | ... | ... | ... | ... | ... | ... | ... |
| | | | | | | | | | | | | | | | | | | | | |
| Detti - più di 27 fino a 38 fili elementari. (Val. I. 530 - E. 500). | Quintali | 86 | 45 580 | 86 | 45 580 | Germania | ... | ... | ... | ... | ... | ... | ... | ... | ... | ... | ... | ... | ... | ... |
| | id. | 5 | 2 650 | 5 | 2 650 | Gran Bretagna | ... | ... | ... | ... | ... | ... | ... | ... | ... | ... | ... | ... | ... | ... |
| | id. | 75 | 30 750 | 75 | 30 750 | Svizzera | 5 | 2 500 | 5 | 2 500 | 5 | 2 500 | 5 | 2 500 | 5 | 2 500 | 5 | 2 500 | 5 | 2 500 |
| | | 166 | 87 980 | 166 | 87 980 | | 5 | 2 500 | 5 | 2 500 | 5 | 2 500 | 5 | 2 500 | 5 | 2 500 | 5 | 2 500 | 5 | 2 500 |
| Detti - più di 38 fili. (Val. I. 660). | Quintali | 1 | 660 | 1 | 660 | Francia | ... | ... | ... | ... | ... | ... | ... | ... | ... | ... | ... | ... | ... | ... |
| | id. | 12 | 7 920 | 12 | 7 920 | Germania | ... | ... | ... | ... | ... | ... | ... | ... | ... | ... | ... | ... | ... | ... |
| | id. | 2 | 1 320 | 2 | 1 320 | Gran Bretagna | ... | ... | ... | ... | ... | ... | ... | ... | ... | ... | ... | ... | ... | ... |
| | id. | 3 | 1 980 | 3 | 1 980 | Svizzera | ... | ... | ... | ... | ... | ... | ... | ... | ... | ... | ... | ... | ... | ... |
| | | 18 | 11 880 | 18 | 11 880 | | ... | ... | ... | ... | ... | ... | ... | ... | ... | ... | ... | ... | ... | ... |

ANALISI DEL COMMERCIO GENERALE E SPECIALE D'IMPORTAZIONE E DI ESPORTAZIONE - 1906

| MERCÌ | UNITÀ | IMPORTAZIONE | | | | PAESI DI PROVENIENZA e DI DESTINAZIONE | ESPORTAZIONE | | | | | | |
|---|----------|--------------------|---------------------|--------------------|---------------------|---|--------------------|---------------------|--------------------|---------------------|--|--|--|
| | | COMMERCIO GENERALE | | COMMERCIO SPECIALE | | | COMMERCIO GENERALE | | COMMERCIO SPECIALE | | | | |
| | | Quan- tità | Valore — Lire | Quan- tità | Valore — Lire | | Quan- tità | Valore — Lire | Quan- tità | Valore — Lire | | | |
| (Le cifre fra parentesi indicano i valori unitari). | | | | | | | | | | | | | |
| Segue CATEGORIA VI — COTONE. | | | | | | | | | | | | | |
| Tessuti lisci stampati - del peso di chilogrammi 13 o più per 100 metri quadrati, che presentano fra catena e trama nel quadrato di 5 millimetri di lato: 27 fili elementari o meno (Val. I. ed E. 45°). | Quintali | 8 | 3 600 | 8 | 3 600 | Austria-Ungheria. . . . | 10 | 4 500 | 10 | 4 500 | | | |
| | id. | 35 | 15 750 | 35 | 15 750 | Francia | 99 | 44 550 | 99 | 44 550 | | | |
| | id. | 217 | 97 650 | 217 | 97 650 | Germania | ... | ... | ... | ... | | | |
| | id. | 93 | 41 850 | 93 | 41 850 | Gran Bretagna | ... | ... | ... | ... | | | |
| | id. | ... | ... | ... | ... | Grecia | 143 | 64 350 | 143 | 64 350 | | | |
| | id. | ... | ... | ... | ... | Malta | 23 | 10 350 | 23 | 10 350 | | | |
| | id. | ... | ... | ... | ... | Portogallo | 2 | 900 | 2 | 900 | | | |
| | id. | 23 | 10 350 | 23 | 10 350 | Svizzera | 154 | 69 300 | 154 | 69 300 | | | |
| | id. | ... | ... | ... | ... | Turchia Europea | 8 164 | 3 673 800 | 8 164 | 3 673 800 | | | |
| | id. | ... | ... | ... | ... | Turchia Asiatica | 945 | 425 250 | 945 | 425 250 | | | |
| | id. | ... | ... | ... | ... | India Britannica e Ceylon | 148 | 66 600 | 148 | 66 600 | | | |
| | id. | ... | ... | ... | ... | Cina | 118 | 53 100 | 118 | 53 100 | | | |
| | id. | ... | ... | ... | ... | Possedimenti Olandesi . | 102 | 86 400 | 102 | 86 400 | | | |
| | id. | ... | ... | ... | ... | Altre Contr. Asiatiche . | 23 | 10 350 | 23 | 10 350 | | | |
| | id. | 16 | 7 200 | 16 | 7 200 | Egitto | 3 188 | 1 434 600 | 3 188 | 1 434 600 | | | |
| | id. | ... | ... | ... | ... | Tunisia | 74 | 33 300 | 74 | 33 300 | | | |
| | id. | ... | ... | ... | ... | Tripolitania | 46 | 20 700 | 46 | 20 700 | | | |
| | id. | ... | ... | ... | ... | Algeria | 47 | 21 150 | 47 | 21 150 | | | |
| | id. | ... | ... | ... | ... | Eritrea | 7 | 3 150 | 7 | 3 150 | | | |
| | id. | ... | ... | ... | ... | Altre Contrade Africane | 5 | 2 250 | 5 | 2 250 | | | |
| | id. | ... | ... | ... | ... | Messico | 28 | 12 600 | 28 | 12 600 | | | |
| | id. | ... | ... | ... | ... | Brasile | 29 | 13 050 | 29 | 13 050 | | | |
| | id. | ... | ... | ... | ... | Perù | 8 | 3 600 | 8 | 3 600 | | | |
| | id. | ... | ... | ... | ... | Argentina | 1 086 | 488 700 | 1 086 | 488 700 | | | |
| | id. | ... | ... | ... | ... | Paraguay | 1 | 450 | 1 | 450 | | | |
| | id. | ... | ... | ... | ... | Uruguay | 37 | 16 650 | 37 | 16 650 | | | |
| | id. | ... | ... | ... | ... | Chili | 21 | 9 450 | 21 | 9 450 | | | |
| | id. | ... | ... | ... | ... | Australia | 279 | 125 550 | 279 | 125 550 | | | |
| | | 392 | 176 400 | a) 392 | 176 400 | | 41 877 | 6 694 650 | 41 877 | 6 694 650 | | | |

(a) Compreso quintale 18, merce di produzione nazionale reimportata.

Segue TAVOLA X.

ANALISI DEL COMMERCIO GENERALE E SPECIALE D'IMPORTAZIONE E DI ESPORTAZIONE - 1906.

| MERCÌ | UNITÀ | IMPORTAZIONE | | | | PAESI DI PROVENIENZA e DI DESTINAZIONE | ESPORTAZIONE | | | |
|-------|-------|--------------------|---------------------|--------------------|---------------------|---|--------------------|---------------------|--------------------|---------------------|
| | | COMMERCIO GENERALE | | COMMERCIO SPECIALE | | | COMMERCIO GENERALE | | COMMERCIO SPECIALE | |
| | | Quan- tita | Valore — Lire | Quan- tita | Valore — Lire | | Quan- tita | Valore — Lire | Quan- tita | Valore — Lire |

(Le cifre fra parentesi indicano i valori unitari).

Segue CATEGORIA VI — COTONE.

| | | | | | | | | | | |
|---|----------|-----|--------|---------|---------------------|-------------------------------------|--------|-----------|---------|-----------|
| Tessuti lisci - stampati - del peso di chilogrammi 13 o più per 100 metri quadrati, che presentano fra catena e trama nel quadrato di 5 millimetri di lato: più di 27 fino a 38 fili elementari. (Val. I. ed E. 470). | Quintali | ... | ... | ... | ... | Austria-Ungheria. | ... | ... | ... | ... |
| | id. | 14 | 6 580 | 14 | 6 580 | Francia | 17 | 7 990 | 17 | 7 990 |
| | id. | 52 | 24 440 | 52 | 24 440 | Germania | ... | ... | ... | ... |
| | id. | 115 | 54 050 | 115 | 54 050 | Gran Bretagna | ... | ... | ... | ... |
| | id. | ... | ... | ... | ... | Malta | 2 | 940 | 2 | 940 |
| | id. | 4 | 1 880 | 4 | 1 880 | Svizzera | 76 | 35 720 | 76 | 35 720 |
| | id. | ... | ... | ... | ... | Turchia Europea | 491 | 230 770 | 491 | 230 770 |
| | id. | ... | ... | ... | ... | Turchia Asiatica | 52 | 24 440 | 52 | 24 440 |
| | id. | ... | ... | ... | ... | Altri Poss. Ingl. in Asia. | 29 | 13 630 | 29 | 13 630 |
| | id. | ... | ... | ... | ... | Cina | 5 | 2 350 | 5 | 2 350 |
| | id. | ... | ... | ... | ... | Egitto | 514 | 241 580 | 514 | 241 580 |
| | id. | ... | ... | ... | ... | Messico | 1 | 470 | 1 | 470 |
| id. | ... | ... | ... | ... | Argentina | 181 | 85 070 | 181 | 85 070 | |
| | | 185 | 86 950 | 185 | 86 950 | | 1 368 | 642 960 | 1 368 | 642 960 |
| Detti - più di 38 fili. (Val. I. 645 - E. 605). | Quintali | 1 | 645 | 1 | 645 | Austria-Ungheria. | ... | ... | ... | ... |
| | id. | 25 | 16 125 | 25 | 16 125 | Francia | ... | ... | ... | ... |
| | id. | 12 | 7 740 | 12 | 7 740 | Germania | ... | ... | ... | ... |
| | id. | 148 | 95 460 | 148 | 95 460 | Gran Bretagna | 15 | 9 075 | 15 | 9 075 |
| | id. | ... | ... | ... | ... | Malta | 6 | 3 630 | 6 | 3 630 |
| | id. | 1 | 645 | 1 | 645 | Svizzera | 157 | 94 985 | 157 | 94 985 |
| | id. | ... | ... | ... | ... | Turchia Europea | 220 | 133 100 | 220 | 133 100 |
| | id. | ... | ... | ... | ... | Turchia Asiatica | 5 | 3 025 | 5 | 3 025 |
| | id. | ... | ... | ... | ... | India Britannica e Ceylon | 6 | 3 630 | 6 | 3 630 |
| | id. | ... | ... | ... | ... | Egitto | 247 | 149 435 | 247 | 149 435 |
| | id. | ... | ... | ... | ... | Argentina | 11 | 6 655 | 11 | 6 655 |
| | | | 187 | 120 615 | 187 | 120 615 | | 667 | 403 535 | 667 |
| Tessuti lisci - stampati - del peso di chilogrammi 11 o più, ma meno di chilogrammi 13 per 100 metri quadrati, che presentano fra catena e trama nel quadrato di 5 millimetri di lato: 27 fili elementari o meno. (Val. I. 480 - E. 465). | Quintali | 1 | 480 | 1 | 480 | Belgio | ... | ... | ... | ... |
| | id. | 9 | 4 320 | 9 | 4 320 | Germania | ... | ... | ... | ... |
| | id. | 32 | 15 360 | 32 | 15 360 | Gran Bretagna | ... | ... | ... | ... |
| | id. | ... | ... | ... | ... | Grecia | 5 | 2 325 | 5 | 2 325 |
| | id. | ... | ... | ... | ... | Romania | 2 689 | 1 250 385 | 2 689 | 1 250 305 |
| | id. | ... | ... | ... | ... | Turchia Europea | 683 | 317 595 | 683 | 317 595 |
| | id. | ... | ... | ... | ... | Turchia Asiatica | 28 | 13 020 | 28 | 13 020 |
| | id. | ... | ... | ... | ... | Egitto | 326 | 151 590 | 326 | 151 590 |
| | id. | ... | ... | ... | ... | Tripolitania | 1 | 465 | 1 | 465 |
| | id. | ... | ... | ... | ... | Brasile | 6 | 2 790 | 6 | 2 790 |
| | id. | ... | ... | ... | ... | Perù | 5 | 2 325 | 5 | 2 325 |
| | id. | ... | ... | ... | ... | Argentina | 66 | 30 690 | 66 | 30 690 |
| | | 42 | 20 160 | 42 | 20 160 | | 3 809 | 1 771 185 | 3 809 | 1 771 185 |

ANALISI DEL COMMERCIO GENERALE E SPECIALE D'IMPORTAZIONE E DI ESPORTAZIONE - 1906

| MERCÌ | UNITÀ | IMPORTAZIONE | | | | PAESI DI PROVENIENZA e DI DESTINAZIONE | ESPORTAZIONE | | | |
|-------|-------|-----------------------|---------------------|-----------------------|---------------------|---|-----------------------|---------------------|-----------------------|---------------------|
| | | COMMERCIO GENERALE | | COMMERCIO SPECIALE | | | COMMERCIO GENERALE | | COMMERCIO SPECIALE | |
| | | Quan- tità | Valore — Lire | Quan- tità | Valore — Lire | | Quan- tità | Valore — Lire | Quan- tità | Valore — Lire |

(Le cifre fra parentesi indicano i valori unitari).

Segue CATEGORIA VI — COTONE.

| | | | | | | | | | | |
|---|----------|-------|---------|---------|----------------------|---------------------------|--------|-----------|---------|-----------|
| Tessuti lisci - stampati del peso di chilogrammi 11 o più, ma meno di chilogrammi 13 per 100 metri quadrati, che presentano fra catena e trama nel quadrato di 5 millimetri di lato: più di 27 fino a 38 fili elementari. (Val. I. 540 - E. 530). | Quintali | 15 | 8 100 | 15 | 8 100 | Austria-Ungheria. | 9 | 4 770 | 9 | 4 770 |
| | id. | 15 | 8 100 | 15 | 8 100 | Francia | 1 | 530 | 1 | 530 |
| | id. | 144 | 77 760 | 144 | 77 760 | Germania | ... | ... | ... | ... |
| | id. | 274 | 147 960 | 274 | 147 960 | Gran Bretagna | ... | ... | ... | ... |
| | id. | ... | ... | ... | ... | Grecia | 6 | 3 180 | 6 | 3 180 |
| | id. | ... | ... | ... | ... | Malta | 2 | 1 060 | 2 | 1 060 |
| | id. | ... | ... | ... | ... | Romania | 3 | 1 590 | 3 | 1 590 |
| | id. | 8 | 4 320 | 8 | 4 320 | Svizzera | 5 | 2 650 | 5 | 2 650 |
| | id. | ... | ... | ... | ... | Turchia Europea. | 604 | 320 120 | 604 | 320 120 |
| | id. | ... | ... | ... | ... | Turchia Asiatica. | 79 | 41 870 | 79 | 41 870 |
| | id. | ... | ... | ... | ... | India Britannica e Ceylon | 11 | 5 830 | 11 | 5 830 |
| | id. | ... | ... | ... | ... | Egitto | 518 | 274 540 | 518 | 274 540 |
| id. | 14 | 7 560 | 14 | 7 560 | Stati Uniti. | ... | ... | ... | ... | |
| id. | ... | ... | ... | ... | Argentina | 38 | 20 140 | 38 | 20 140 | |
| | | 470 | 253 800 | 470 | 253 800 | | 1 276 | 676 280 | 1 276 | 676 280 |
| Detti - più di 38 fili. (Val. I. 655 - E. 620). | Quintali | 28 | 18 340 | 28 | 18 340 | Austria-Ungheria. | ... | ... | ... | ... |
| | id. | 7 | 4 585 | 7 | 4 585 | Francia | ... | ... | ... | ... |
| | id. | 62 | 40 610 | 62 | 40 610 | Germania | ... | ... | ... | ... |
| | id. | 201 | 131 655 | 201 | 131 655 | Gran Bretagna. | ... | ... | ... | ... |
| | id. | 8 | 5 240 | 8 | 5 240 | Svizzera | ... | ... | ... | ... |
| | id. | ... | ... | ... | ... | Turchia Europea. | 141 | 87 420 | 141 | 87 420 |
| | id. | ... | ... | ... | ... | Egitto | 136 | 84 320 | 136 | 84 320 |
| | id. | ... | ... | ... | ... | Tripolitania | 2 | 1 240 | 2 | 1 240 |
| | id. | 1 | 655 | 1 | 655 | Stati Uniti. | ... | ... | ... | ... |
| | | | 307 | 201 085 | 307 | 201 085 | | 279 | 172 980 | 279 |
| Tessuti lisci - stampati - del peso di chilogrammi 7 o più, ma meno di chilogrammi 11 per 100 metri quadrati, che presentano fra catena e trama, nel quadrato di 5 millimetri di lato: 27 fili elementari o meno. (Val. I. 495 - E. 485). | Quintali | ... | ... | ... | ... | Candia | 1 | 485 | 1 | 485 |
| | id. | 7 | 3 465 | 7 | 3 465 | Francia | ... | ... | ... | ... |
| | id. | 31 | 15 345 | 31 | 15 345 | Germania | ... | ... | ... | ... |
| | id. | 155 | 76 725 | 155 | 76 725 | Gran Bretagna. | ... | ... | ... | ... |
| | id. | 1 | 495 | 1 | 495 | Malta | 15 | 7 275 | 15 | 7 275 |
| | id. | ... | ... | ... | ... | Montenegro | 1 | 485 | 1 | 485 |
| | id. | ... | ... | ... | ... | Portogallo | 11 | 5 335 | 11 | 5 335 |
| | id. | ... | ... | ... | ... | Romania | 61 | 29 585 | 61 | 29 585 |
| | id. | 17 | 8 415 | 17 | 8 415 | Spagna | ... | ... | ... | ... |
| | id. | 4 | 1 980 | 4 | 1 980 | Svizzera | 6 | 2 910 | 6 | 2 910 |
| | id. | ... | ... | ... | ... | Turchia Europea. | 1 486 | 720 710 | 1 486 | 720 710 |
| | id. | ... | ... | ... | ... | Turchia Asiatica. | 164 | 79 540 | 164 | 79 540 |
| | id. | ... | ... | ... | ... | India Britannica e Ceylon | 44 | 21 340 | 44 | 21 340 |
| | id. | 2 | 990 | 2 | 990 | Giappone. | ... | ... | ... | ... |
| | id. | ... | ... | ... | ... | Egitto | 1 136 | 550 960 | 1 136 | 550 960 |
| | id. | ... | ... | ... | ... | Tripolitania | 3 | 1 455 | 3 | 1 455 |
| | id. | ... | ... | ... | ... | Eritrea. | 11 | 5 335 | 11 | 5 335 |
| | id. | ... | ... | ... | ... | Altre Contr. Africane . | 11 | 5 335 | 11 | 5 335 |
| | id. | ... | ... | ... | ... | Stati Uniti. | 1 | 485 | 1 | 485 |
| | id. | ... | ... | ... | ... | Brasile. | 1 | 485 | 1 | 485 |
| id. | ... | ... | ... | ... | Argentina | 1 | 485 | 1 | 485 | |
| id. | ... | ... | ... | ... | Paraguay | 6 | 2 910 | 6 | 2 910 | |
| id. | ... | ... | ... | ... | Chil. | 1 | 485 | 1 | 485 | |
| | | 217 | 107 415 | 217 | 107 415 | | 2 960 | 1 435 600 | 2 960 | 1 435 600 |

Segue TAVOLA X.

ANALISI DEL COMMERCIO GENERALE E SPECIALE D'IMPORTAZIONE E DI ESPORTAZIONE - 1906

| MERCÌ | UNITÀ | IMPORTAZIONE | | | | PAESI DI PROVENIENZA e DI DESTINAZIONE | ESPORTAZIONE | | | |
|-------|-------|-----------------------|---------------------|-----------------------|---------------------|---|-----------------------|---------------------|-----------------------|---------------------|
| | | COMMERCIO GENERALE | | COMMERCIO SPECIALE | | | COMMERCIO GENERALE | | COMMERCIO SPECIALE | |
| | | Quan- tità | Valore — Lire | Quan- tità | Valore — Lire | | Quan- tità | Valore — Lire | Quan- tità | Valore — Lire |

(Le cifre fra parentesi indicano i valori unitari).

Segue CATEGORIA VI — COTONE.

| | | | | | | | | | | |
|--|----------|-----|---------|-----|---------------------|---------------------------|--------|-----------|--------|-----------|
| Tessuti lisci - stampati - del peso di chilogrammi 7 o più, ma meno di chilogrammi 11 per 100 metri quadrati, che presentano fra catena e trama nel quadrato di 5 millimetri di lato: più di 27 fino a 38 fili elementari. (Val. I. 570 - E. 560). | Quintali | 48 | 27 300 | 46 | 26 220 | Austria-Ungheria. . . . | 195 | 109 220 | 193 | 108 080 |
| | id. | 33 | 18 810 | 33 | 18 810 | Francia | 2 | 1 120 | 2 | 1 120 |
| | id. | 396 | 225 720 | 396 | 225 720 | Germania | ... | ... | ... | ... |
| | id. | 243 | 138 510 | 237 | 135 090 | Gran Bretagna. | ... | ... | ... | ... |
| | id. | ... | ... | ... | ... | Grecia | 18 | 10 080 | 18 | 10 080 |
| | id. | ... | ... | ... | ... | Malta | 6 | 3 360 | 6 | 3 360 |
| | id. | ... | ... | ... | ... | Romania | 126 | 70 560 | 126 | 70 560 |
| | id. | 112 | 63 840 | 112 | 63 840 | Svizzera | 72 | 40 380 | 66 | 36 960 |
| | id. | ... | ... | ... | ... | Turchia Europea. | 2 280 | 1 276 800 | 2 280 | 1 276 800 |
| | id. | ... | ... | ... | ... | Turchia Asiatica. | 463 | 259 280 | 463 | 259 280 |
| | id. | ... | ... | ... | ... | India Britannica e Ceylon | 64 | 35 840 | 64 | 35 840 |
| | id. | ... | ... | ... | ... | Possedimenti Olandesi. | 30 | 16 800 | 30 | 16 800 |
| | id. | ... | ... | ... | ... | Egitto | 1 612 | 902 720 | 1 612 | 902 720 |
| | id. | ... | ... | ... | ... | Tunisia | 1 | 560 | 1 | 560 |
| | id. | ... | ... | ... | ... | Tripolitania | 4 | 2 240 | 4 | 2 240 |
| | id. | ... | ... | ... | ... | Eritrea | 3 | 1 680 | 3 | 1 680 |
| | id. | ... | ... | ... | ... | Stati Uniti. | 8 | 4 480 | 8 | 4 480 |
| id. | ... | ... | ... | ... | Brasile. | 42 | 23 520 | 42 | 23 520 | |
| id. | ... | ... | ... | ... | Argentina | 175 | 98 000 | 175 | 98 000 | |
| | | 832 | 474 240 | 824 | 469 680 | | 5 101 | 2 856 640 | 5 093 | 2 852 080 |
| Detti - più di 38 fili. (Val. I. 690 - E. 670). | Quintali | 135 | 93 150 | 135 | 93 150 | Austria-Ungheria. . . . | 119 | 79 730 | 119 | 79 730 |
| | id. | 55 | 37 950 | 55 | 37 950 | Francia | 1 | 670 | 1 | 670 |
| | id. | 179 | 123 510 | 179 | 123 510 | Germania | ... | ... | ... | ... |
| | id. | 396 | 273 240 | 396 | 273 240 | Gran Bretagna. | ... | ... | ... | ... |
| | id. | 53 | 36 570 | 53 | 36 570 | Svizzera | 11 | 7 370 | 11 | 7 370 |
| | id. | ... | ... | ... | ... | Turchia Europea. | 351 | 235 170 | 351 | 235 170 |
| | id. | ... | ... | ... | ... | Turchia Asiatica. | 2 | 1 340 | 2 | 1 340 |
| | id. | ... | ... | ... | ... | India Britannica e Ceylon | 4 | 2 680 | 4 | 2 680 |
| | id. | ... | ... | ... | ... | Egitto | 557 | 373 190 | 557 | 373 190 |
| | | 818 | 564 420 | 818 | 564 420 | | 1 045 | 700 150 | 1 045 | 700 150 |
| Tessuti lisci - stampati - del peso di chilogrammi 3 o più, ma meno di chilogrammi 7 per 100 metri quadrati, che presentano fra catena e trama nel quadrato di 5 millimetri di lato: 27 fili elementari o meno. (Val. I. ed E. 565). | Quintali | 16 | 9 040 | 16 | 9 040 | Francia | ... | ... | ... | ... |
| | id. | 10 | 5 650 | 10 | 5 650 | Germania | ... | ... | ... | ... |
| | id. | 185 | 104 525 | 185 | 104 525 | Gran Bretagna. | ... | ... | ... | ... |
| | id. | ... | ... | ... | ... | Svizzera | 39 | 22 035 | 39 | 22 035 |
| | id. | ... | ... | ... | ... | Turchia Europea. | 15 | 8 475 | 15 | 8 475 |
| | id. | ... | ... | ... | ... | Egitto | 5 | 2 825 | 5 | 2 825 |
| | | 211 | 119 215 | 211 | 119 215 | | 59 | 33 335 | 59 | 33 335 |

Segue TAVOLA X.

ANALISI DEL COMMERCIO GENERALE E SPECIALE D'IMPORTAZIONE E DI ESPORTAZIONE - 1906.

| MERCÌ | UNITÀ | IMPORTAZIONE | | | | PAESI DI PROVENIENZA e DI DESTINAZIONE | ESPORTAZIONE | | | |
|-------|-------|--------------------|---------------------|--------------------|---------------------|---|--------------------|---------------------|--------------------|---------------------|
| | | COMMERCIO GENERALE | | COMMERCIO SPECIALE | | | COMMERCIO GENERALE | | COMMERCIO SPECIALE | |
| | | Quan- tità | Valore — Lire | Quan- tità | Valore — Lire | | Quan- tità | Valore — Lire | Quan- tità | Valore — Lire |

(Le cifre fra parentesi indicano i valori unitari).

Segue CATEGORIA VI — COTONE.

| | | | | | | | | | | |
|--|----------|------------|----------------|------------|----------------|---------------------------|-----------|---------------|-----------|---------------|
| Tessuti lisci, stampati - del peso di chilogrammi 3 o più, ma meno di chilogrammi 7 per 100 metri quadrati, che presentano fra catena e trama nel quadrato di 5 millimetri di lato: più di 27 fino a 38 fili elementari. (Val. I. 635 - E. 605). | Quintali | 1 | 635 | 1 | 635 | Austria-Ungheria. | ... | ... | ... | ... |
| | id. | 8 | 5 080 | 8 | 5 080 | Francia | ... | ... | ... | ... |
| | id. | 58 | 36 830 | 58 | 36 830 | Germania | ... | ... | ... | ... |
| | id. | 105 | 66 675 | 105 | 66 675 | Gran Bretagna. | ... | ... | ... | ... |
| | id. | 8 | 5 080 | 8 | 5 080 | Svizzera | ... | ... | ... | ... |
| | id. | ... | ... | ... | ... | Turchia Europea. | 64 | 38 720 | 64 | 38 720 |
| | | 180 | 114 300 | 180 | 114 300 | | 64 | 38 720 | 64 | 38 720 |
| Detti - più di 38 fili. (Val. I. ed E. 765). | Quintali | 11 | 8 445 | 10 | 7 650 | Austria-Ungheria. | ... | ... | ... | ... |
| | id. | 16 | 12 240 | 16 | 12 240 | Francia | ... | ... | ... | ... |
| | id. | 111 | 84 915 | 111 | 84 915 | Germania | ... | ... | ... | ... |
| | id. | 75 | 57 375 | 75 | 57 375 | Gran Bretagna. | ... | ... | ... | ... |
| | id. | 14 | 10 710 | 14 | 10 710 | Svizzera | 1 | 765 | ... | ... |
| | id. | ... | ... | ... | ... | Argentina | 4 | 3 060 | 4 | 3 060 |
| | | 227 | 173 655 | 226 | 172 890 | | 5 | 3 825 | 4 | 3 060 |
| Fazzoletti, foulards, cache-nez e scialli (lisci, aspina e crêpes)-stampati - del peso di chilogrammi 7 o più, ma meno di chilogrammi 13 per 100 metri quadrati, che presentano fra catena e trama nel quadrato di 5 millimetri di lato: 27 fili elementari o meno. (Val. I. 520). | Quintali | 56 | 29 420 | 56 | 29 420 | Austria-Ungheria. | ... | ... | ... | ... |
| | id. | 13 | 6 760 | 13 | 6 760 | Francia | ... | ... | ... | ... |
| | id. | 47 | 24 440 | 47 | 24 440 | Germania | ... | ... | ... | ... |
| | id. | 10 | 5 200 | 10 | 5 200 | Gran Bretagna. | ... | ... | ... | ... |
| | id. | 660 | 343 200 | 660 | 343 200 | Svizzera | ... | ... | ... | ... |
| | | 786 | 408 720 | 786 | 408 720 | | ... | ... | ... | ... |
| Detti - più di 27 fino a 38 fili elementari. (Val. I. 585). | Quintali | 54 | 31 590 | 54 | 31 590 | Francia | ... | ... | ... | ... |
| | id. | 8 | 4 680 | 8 | 4 680 | Germania | ... | ... | ... | ... |
| | id. | 5 | 2 925 | 5 | 2 925 | Gran Bretagna. | ... | ... | ... | ... |
| | id. | 35 | 20 475 | 35 | 20 475 | Svizzera | ... | ... | ... | ... |
| | | 102 | 59 670 | 102 | 59 670 | | ... | ... | ... | ... |

Segue TAVOLA X.

ANALISI DEL COMMERCIO GENERALE E SPECIALE D'IMPORTAZIONE E DI ESPORTAZIONE - 1906

| MERCÌ | UNITÀ | IMPORTAZIONE | | | | PAESI DI PROVENIENZA e DI DESTINAZIONE | ESPORTAZIONE | | | |
|-------|-------|--------------------|---------------------|--------------------|---------------------|---|--------------------|---------------------|--------------------|---------------------|
| | | COMMERCIO GENERALE | | COMMERCIO SPECIALE | | | COMMERCIO GENERALE | | COMMERCIO SPECIALE | |
| | | Quan- tità | Valore — Lire | Quan- tità | Valore — Lire | | Quan- tità | Valore — Lire | Quan- tità | Valore — Lire |

(Le cifre fra parentesi indicano i valori unitari).

Segue CATEGORIA VI — COTONE.

| | | | | | | | | | | |
|--|----------|-----|-------|-----|-------|----------------------------|-----|-------|-----|-------|
| Tessuti operati e damascati - greggi - del peso di chilogrammi 13 o più per 100 metri quadrati, che presentano fra catena e trama nel quadrato di 5 millimetri di lato: 27 fili elementari o meno. (Val. I. ed E. 315). | Quintali | ... | ... | ... | ... | Austria-Ungheria | 3 | 945 | 3 | 945 |
| | id. | 3 | 945 | 3 | 945 | Gran Bretagna | ... | ... | ... | ... |
| | id. | ... | ... | ... | ... | India Britannica e Ceylon | 3 | 945 | 3 | 945 |
| | id. | ... | ... | ... | ... | Egitto | 4 | 1 260 | 4 | 1 260 |
| | id. | ... | ... | ... | ... | Tunisia | 5 | 1 575 | 5 | 1 575 |
| | | 3 | 945 | 3 | 945 | | 15 | 4 725 | 15 | 4 725 |
| Detti - più di 27 fino a 38 fili elementari. (Val. I. 340). | Quintali | 1 | 340 | 1 | 340 | Francia | ... | ... | ... | ... |
| | | | | | | | | | | |
| Detti - più di 38 fili. (Val. I. 515). | Quintali | 3 | 1 545 | 3 | 1 545 | Germania | ... | ... | ... | ... |
| | id. | 2 | 1 030 | 2 | 1 030 | Svizzera | ... | ... | ... | ... |
| | | 5 | 2 575 | 5 | 2 575 | | ... | ... | ... | ... |
| Tessuti operati e damascati - greggi - del peso di chilogrammi 11 o più, ma meno di chilogrammi 13 per 100 metri quadrati, che presentano fra catena e trama nel quadrato di 5 millimetri di lato: 27 fili elementari o meno. (Val. I. 345). | Quintali | 2 | 690 | 2 | 690 | Francia | ... | ... | ... | ... |
| | id. | 3 | 1 035 | 3 | 1 035 | Germania | ... | ... | ... | ... |
| | | 5 | 1 725 | 5 | 1 725 | | ... | ... | ... | ... |
| Tessuti operati e damascati - greggi - del peso di chilogrammi 7 o più, ma meno di chilogrammi 11 per 100 metri quadrati, che presentano fra catena e trama, nel quadrato di 5 millimetri di lato: più di 27 fino a 38 fili elementari. (Val. I. 450). | Quintali | 1 | 450 | 1 | 450 | Francia | ... | ... | ... | ... |
| | id. | 1 | 450 | 1 | 450 | Svizzera | ... | ... | ... | ... |
| | | 2 | 900 | 2 | 900 | | ... | ... | ... | ... |
| Detti - più di 38 fili. (Val. I. 590). | Quintali | 1 | 590 | 1 | 590 | Gran Bretagna | ... | ... | ... | ... |
| | id. | 1 | 590 | 1 | 590 | Svizzera | ... | ... | ... | ... |
| | | 2 | 1 180 | 2 | 1 180 | | ... | ... | ... | ... |

ANALISI DEL COMMERCIO GENERALE E SPECIALE D'IMPORTAZIONE E DI ESPORTAZIONE - 1906.

| MERCÌ | UNITÀ | IMPORTAZIONE | | | | PAESI DI PROVENIENZA e DI DESTINAZIONE | ESPORTAZIONE | | | |
|-------|-------|--------------------|---------------------|--------------------|---------------------|---|--------------------|---------------------|--------------------|---------------------|
| | | COMMERCIO GENERALE | | COMMERCIO SPECIALE | | | COMMERCIO GENERALE | | COMMERCIO SPECIALE | |
| | | Quan- tità | Valore — Lire | Quan- tità | Valore — Lire | | Quan- tità | Valore — Lire | Quan- tità | Valore — Lire |

(Le cifre fra parentesi indicano i valori unitari).

Segue CATEGORIA VI — COTONE.

| | | | | | | | | | | |
|--|-----------|--------------|---------------|--------------|---------------|----------------------------|---------------|--------------|---------------|--------------|
| Tessuti operati e damascati - imbianchiti - del peso di chilogrammi 13 o più per 100 metri quadrati, che presentano fra catena e trama nel quadrato di 5 millimetri di lato: 27 fili elementari o meno. (Val. I. ed E. 360). | Quintali | ... | ... | ... | ... | Francia | 1 | 360 | 1 | 360 |
| | id. | 1 | 360 | 1 | 360 | Germania | ... | ... | ... | ... |
| | id. | ... | ... | ... | ... | Svizzera | 3 | 1 080 | 3 | 1 080 |
| | id. | ... | ... | ... | ... | Argentina | 20 | 7 200 | 20 | 7 200 |
| | | 1 | 360 | 1 | 360 | | 24 | 8 640 | 24 | 8 640 |
| Detti - più di 27 fino a 38 fili elementari. (Val. I. ed E. 390). | Quintali | 4 | 1 560 | 4 | 1 560 | Austria-Ungheria | ... | ... | ... | ... |
| | id. | 3 | 1 170 | 3 | 1 170 | Francia | ... | ... | ... | ... |
| | id. | 6 | 2 340 | 6 | 2 340 | Germania | ... | ... | ... | ... |
| | id. | 6 | 2 340 | 6 | 2 340 | Gran Bretagna | ... | ... | ... | ... |
| | id. | 2 | 780 | 2 | 780 | Svizzera | ... | ... | ... | ... |
| | id. | ... | ... | ... | ... | Argentina | 17 | 6 630 | 17 | 6 630 |
| | id. | ... | ... | ... | ... | Uruguay | 3 | 1 170 | 3 | 1 170 |
| | 21 | 8 190 | 21 | 8 190 | | 20 | 7 800 | 20 | 7 800 | |
| Detti - più di 38 fili. (Val. I. 590). | Quintali | 10 | 5 900 | 10 | 5 900 | Austria-Ungheria | ... | ... | ... | ... |
| | id. | 23 | 13 570 | 23 | 13 570 | Francia | ... | ... | ... | ... |
| | id. | 43 | 25 370 | 43 | 25 370 | Germania | ... | ... | ... | ... |
| | id. | 17 | 10 030 | 17 | 10 030 | Gran Bretagna | ... | ... | ... | ... |
| | id. | 26 | 15 340 | 26 | 15 340 | Svizzera | ... | ... | ... | ... |
| | | 119 | 70 210 | 119 | 70 210 | | ... | ... | ... | ... |
| Tessuti operati e damascati - imbianchiti - del peso di chilogrammi 11 o più, ma meno di chilogrammi 13 per 100 metri quadrati, che presentano fra catena e trama nel quadrato di 5 millimetri di lato: 27 fili elementari o meno. (Val. I. 395 - E. 385). | Quintali | ... | ... | ... | ... | Bulgaria | 2 | 770 | 2 | 770 |
| | id. | 1 | 395 | 1 | 395 | Gran Bretagna | ... | ... | ... | ... |
| | id. | ... | ... | ... | ... | Grecia | 1 | 385 | 1 | 385 |
| | id. | ... | ... | ... | ... | Turchia Europea | 30 | 11 550 | 30 | 11 550 |
| | id. | ... | ... | ... | ... | Egitto | 24 | 9 240 | 24 | 9 240 |
| | id. | ... | ... | ... | ... | Tunisia | 1 | 385 | 1 | 385 |
| | 1 | 395 | 1 | 395 | | 58 | 22 330 | 58 | 22 330 | |
| Detti - più di 27 fino a 38 fili elementari. (Val. I. 465 - E. 455). | Quintali | 1 | 465 | 1 | 465 | Austria Ungheria | ... | ... | ... | ... |
| | id. | 1 | 465 | 1 | 465 | Gran Bretagna | ... | ... | ... | ... |
| | id. | ... | ... | ... | ... | Turchia Europea | 15 | 6 825 | 15 | 6 825 |
| | id. | ... | ... | ... | ... | Turchia Asiatica | 10 | 4 550 | 10 | 4 550 |
| | id. | ... | ... | ... | ... | Egitto | 6 | 2 730 | 6 | 2 730 |
| | 2 | 930 | 2 | 930 | | 31 | 14 105 | 31 | 14 105 | |

Segue TAVOLA X.

ANALISI DEL COMMERCIO GENERALE E SPECIALE D'IMPORTAZIONE E DI ESPORTAZIONE - 1906.

| MERCÌ | UNITÀ | IMPORTAZIONE | | | | PAESI DI PROVENIENZA e DI DESTINAZIONE | ESPORTAZIONE | | | |
|-------|-------|--------------------|---------------------|--------------------|---------------------|---|--------------------|---------------------|--------------------|---------------------|
| | | COMMERCIO GENERALE | | COMMERCIO SPECIALE | | | COMMERCIO GENERALE | | COMMERCIO SPECIALE | |
| | | Quan- tità | Valore — Lire | Quan- tità | Valore — Lire | | Quan- tità | Valore — Lire | Quan- tità | Valore — Lire |

(Le cifre fra parentesi indicano i valori unitari).

Segue CATEGORIA VI — COTONE.

| | | | | | | | | | | |
|--|----------|----|--------|----|--------|---------------------------|-----|-----|-----|-----|
| Tessuti operati e damascati - imbianchiti - del peso di chilogrammi 11 o più, ma meno di chilogrammi 13 per 100 metri quadrati, che presentano fra catena e trama nel quadrato di 5 millimetri di lato: più di 38 fili. (Val. I. 605). | Quintali | 1 | 605 | 1 | 605 | Austria-Ungheria. | ... | ... | ... | ... |
| | id. | 2 | 1 210 | 2 | 1 210 | Francia | ... | ... | ... | ... |
| | id. | 23 | 13 915 | 23 | 13 915 | Germania | ... | ... | ... | ... |
| | id. | 7 | 4 235 | 7 | 4 235 | Gran Bretagna. | ... | ... | ... | ... |
| | id. | 1 | 605 | 1 | 605 | Svizzera | ... | ... | ... | ... |
| | | 34 | 20 570 | 34 | 20 570 | | ... | ... | ... | ... |
| Tessuti operati e damascati - imbianchiti - del peso di chilogrammi 7 o più, ma meno di chilogrammi 11 per 100 metri quadrati, che presentano fra catena e trama nel quadrato di 5 millimetri di lato: 27 fili elementari o meno. (Val. I. 430). | Quintali | 2 | 860 | 2 | 860 | Germania | ... | ... | ... | ... |
| | | | | | | | | | | |
| Detti - più di 27 fino a 38 fili elementari. (Val. I. 520). | Quintali | 1 | 520 | 1 | 520 | Austria-Ungheria. | ... | ... | ... | ... |
| | id. | 6 | 3 120 | 6 | 3 120 | Francia | ... | ... | ... | ... |
| | id. | 12 | 6 240 | 12 | 6 240 | Germania | ... | ... | ... | ... |
| | id. | 28 | 14 560 | 28 | 14 560 | Gran Bretagna. | ... | ... | ... | ... |
| | id. | 1 | 520 | 1 | 520 | Svizzera | ... | ... | ... | ... |
| | | 48 | 24 960 | 48 | 24 960 | | ... | ... | ... | ... |
| Detti - più di 38 fili. (Val. I. 680). | Quintali | 12 | 8 160 | 12 | 8 160 | Austria-Ungheria. | ... | ... | ... | ... |
| | id. | 1 | 680 | 1 | 680 | Belgio | ... | ... | ... | ... |
| | id. | 7 | 4 760 | 7 | 4 760 | Francia | ... | ... | ... | ... |
| | id. | 24 | 16 320 | 24 | 16 320 | Germania | ... | ... | ... | ... |
| | id. | 39 | 26 520 | 39 | 26 520 | Gran Bretagna. | ... | ... | ... | ... |
| | id. | 6 | 4 080 | 6 | 4 080 | Svizzera | ... | ... | ... | ... |
| | | 89 | 60 520 | 89 | 60 520 | | ... | ... | ... | ... |

ANALISI DEL COMMERCIO GENERALE E SPECIALE D'IMPORTAZIONE E DI ESPORTAZIONE - 1906.

| MERCÌ | UNITÀ | IMPORTAZIONE | | | | PAESI DI PROVENIENZA e DI DESTINAZIONE | ESPORTAZIONE | | | |
|-------|-------|--------------------|---------------------|--------------------|---------------------|---|--------------------|---------------------|--------------------|---------------------|
| | | COMMERCIO GENERALE | | COMMERCIO SPECIALE | | | COMMERCIO GENERALE | | COMMERCIO SPECIALE | |
| | | Quan- tità | Valore — Lire | Quan- tità | Valore — Lire | | Quan- tità | Valore — Lire | Quan- tità | Valore — Lire |

(Le cifre fra parentesi indicano i valori unitari).

Segue CATEGORIA VI — COTONE.

| | | | | | | | | | | |
|--|----------|-----|---------|-----|---------------------|-------------------------------------|---------|---------|---------|---------|
| Tessuti operati e damascati - imbianchiti - del peso di chilogrammi 3 o più, ma meno di chilogrammi 7 per 100 metri quadrati, che presentano fra catena e trama nel quadrato di 5 millimetri di lato: 27 fili elementari o meno. (Val. I. 560). | Quintali | 1 | 560 | 1 | 560 | Germania | ... | ... | ... | ... |
| | | | | | | | | | | |
| Detti - più di 27 fino a 33 fili. (Val. I. 665). | Quintali | 1 | 665 | 1 | 665 | Francia | ... | ... | ... | ... |
| | id. | 1 | 665 | 1 | 665 | Gran Bretagna | ... | ... | ... | ... |
| | | 2 | 1 330 | 2 | 1 330 | | ... | ... | ... | ... |
| Detti - più di 38 fili. (Val. I. 855). | Quintali | 1 | 885 | 1 | 885 | Francia | ... | ... | ... | ... |
| | id. | 1 | 885 | 1 | 885 | Germania | ... | ... | ... | ... |
| | id. | 2 | 1 710 | 2 | 1 710 | Gran Bretagna | ... | ... | ... | ... |
| | | 4 | 3 420 | 4 | 3 420 | | ... | ... | ... | ... |
| Tessuti operati e damascati - a colori o tinti - del peso di chilogrammi 13 o più per 100 metri quadrati, che presentano fra catena e trama nel quadrato di 5 millimetri di lato: 27 fili elementari o meno. (Val. I. ed E. 395). | Quintali | 27 | 10 665 | 27 | 10 665 | Austria-Ungheria | ... | ... | ... | ... |
| | id. | ... | ... | ... | ... | Candia | 2 | 790 | 2 | 790 |
| | id. | 59 | 23 305 | 59 | 23 305 | Francia | ... | ... | ... | ... |
| | id. | 165 | 65 175 | 165 | 65 175 | Germania | 1 | 395 | 1 | 395 |
| | id. | 126 | 49 770 | 126 | 49 770 | Gran Bretagna | ... | ... | ... | ... |
| | id. | ... | ... | ... | ... | Grecia | 11 | 4 345 | 11 | 4 345 |
| | id. | ... | ... | ... | ... | Malta | 44 | 17 380 | 44 | 17 380 |
| | id. | ... | ... | ... | ... | Romania | 16 | 6 320 | 16 | 6 320 |
| | id. | 10 | 3 950 | 10 | 3 950 | Svizzera | ... | ... | ... | ... |
| | id. | ... | ... | ... | ... | Turchia Europea | 262 | 103 490 | 262 | 103 490 |
| | id. | ... | ... | ... | ... | Turchia Asiatica | 27 | 10 615 | 27 | 10 665 |
| | id. | ... | ... | ... | ... | India Britannica e Ceylon | 14 | 5 530 | 14 | 5 530 |
| | id. | ... | ... | ... | ... | Possedimenti Olandesi | 1 | 395 | 1 | 395 |
| | id. | ... | ... | ... | ... | Egitto | 870 | 343 650 | 870 | 343 650 |
| | id. | ... | ... | ... | ... | Tunisia | 29 | 11 455 | 29 | 11 455 |
| | id. | ... | ... | ... | ... | Eritrea | 18 | 7 110 | 18 | 7 110 |
| | id. | ... | ... | ... | ... | Altre Contr. Africane | 1 | 395 | 1 | 395 |
| | id. | 8 | 3 160 | 8 | 3 160 | Stati Uniti | 13 | 5 135 | 13 | 5 135 |
| | id. | ... | ... | ... | ... | Altri Stati dell'Am. C. | 35 | 13 825 | 35 | 13 825 |
| | id. | ... | ... | ... | ... | Brasile | 65 | 25 675 | 65 | 25 675 |
| id. | ... | ... | ... | ... | Perù | 28 | 11 069 | 28 | 11 060 | |
| id. | ... | ... | ... | ... | Argentina | 781 | 308 495 | 781 | 308 495 | |
| id. | ... | ... | ... | ... | Uruguay | 3 | 1 185 | 3 | 1 185 | |
| id. | ... | ... | ... | ... | Chilì | 11 | 4 345 | 11 | 4 345 | |
| id. | ... | ... | ... | ... | Australia | 17 | 6 715 | 17 | 6 715 | |
| | | 395 | 156 025 | 395 | 156 025 | | 2 249 | 888 355 | 2 249 | 888 355 |

Segue TAVOLA X.

ANALISI DEL COMMERCIO GENERALE E SPECIALE D'IMPORTAZIONE E DI ESPORTAZIONE - 1906.

| MERCÌ | UNITÀ | IMPORTAZIONE | | | | PAESI DI PROVENIENZA e DI DESTINAZIONE | ESPORTAZIONE | | | |
|-------|-------|-----------------------|---------------------|-----------------------|---------------------|---|-----------------------|---------------------|-----------------------|---------------------|
| | | COMMERCIO GENERALE | | COMMERCIO SPECIALE | | | COMMERCIO GENERALE | | COMMERCIO SPECIALE | |
| | | Quan- tità | Valore — Lire | Quan- tità | Valore — Lire | | Quan- tità | Valore — Lire | Quan- tità | Valore — Lire |

(Le cifre fra parentesi indicano i valori unitari).

Segue CATEGORIA VI — COTONE.

| | | | | | | | | | | |
|--|----------|-----|--------|-----|--------|-------------------------------------|-----|---------|-----|---------|
| Tessuti operati e damascati - a colori o tinti - del peso di chilogrammi 13 o più per 100 metri quadrati, che presentano fra catena e trama nel quadrato di 5 millimetri di lato: più di 27 fino a 38 fili elementari (Val. I. ed E. 425). | Quintali | 8 | 3 400 | 8 | 3 400 | Austria-Ungheria. | ... | ... | ... | ... |
| | id. | 11 | 4 675 | 11 | 4 675 | Francia | 4 | 1 700 | 4 | 1 700 |
| | id. | 29 | 12 325 | 29 | 12 325 | Germania | ... | ... | ... | ... |
| | id. | 9 | 3 825 | 9 | 3 825 | Gran Bretagna | 7 | 2 975 | 7 | 2 975 |
| | id. | ... | ... | ... | ... | Grecia | 1 | 425 | 1 | 425 |
| | id. | 2 | 850 | 2 | 850 | Svizzera | 102 | 43 350 | 102 | 43 350 |
| | id. | ... | ... | ... | ... | Turchia Europea | 143 | 60 775 | 143 | 60 775 |
| | id. | ... | ... | ... | ... | Turchia Asiatica | 23 | 9 775 | 23 | 9 775 |
| | id. | ... | ... | ... | ... | India Britannica e Ceylon | 14 | 5 950 | 14 | 5 950 |
| | id. | ... | ... | ... | ... | Egitto | 100 | 42 500 | 100 | 42 500 |
| | id. | ... | ... | ... | ... | Messico | 5 | 2 125 | 5 | 2 125 |
| | id. | ... | ... | ... | ... | Argentina | 40 | 17 000 | 40 | 17 000 |
| | id. | ... | ... | ... | ... | Australia | 2 | 850 | 2 | 850 |
| | | 59 | 25 075 | 59 | 25 075 | | 441 | 187 425 | 441 | 187 425 |

| | | | | | | | | | | |
|---|----------|-----|---------|-----|---------|----------------------------|-----|-------|-----|-------|
| Detti - più di 38 fili. (Val. I. 625 - E. 580). | Quintali | 11 | 6 875 | 11 | 6 875 | Austria-Ungheria | ... | ... | ... | ... |
| | id. | 3 | 1 875 | 3 | 1 875 | Belgio | ... | ... | ... | ... |
| | id. | 137 | 85 625 | 137 | 85 625 | Francia | ... | ... | ... | ... |
| | id. | 95 | 59 375 | 95 | 59 375 | Germania | ... | ... | ... | ... |
| | id. | 49 | 30 625 | 49 | 30 625 | Gran Bretagna | ... | ... | ... | ... |
| | id. | 20 | 12 500 | 20 | 12 500 | Svizzera | ... | ... | ... | ... |
| | id. | ... | ... | ... | ... | Brasile | 3 | 1 740 | 3 | 1 740 |
| | id. | ... | ... | ... | ... | Argentina | 9 | 5 220 | 9 | 5 220 |
| | | 315 | 196 875 | 315 | 196 875 | | 12 | 6 960 | 12 | 6 960 |

| | | | | | | | | | | | |
|---|----------|-----|-------|-------|-------|------------------------------------|-----|--------|---------|--------|---------|
| Tessuti operati e damascati - a colori o tinti - del peso di chilogrammi 11 o più, ma menò di chilogrammi 13 per 100 metri quadrati, che presentano fra catena e trama nel quadrato di 5 millimetri di lato: 27 fili elementari o meno. (Val. I. 430 - E. 420). | Quintali | 3 | 1 290 | 3 | 1 290 | Austria-Ungheria. | 5 | 2 100 | 5 | 2 100 | |
| | id. | 3 | 1 290 | 3 | 1 290 | Francia | ... | ... | ... | ... | |
| | id. | 2 | 860 | 2 | 860 | Germania | 2 | 840 | 2 | 840 | |
| | id. | 5 | 2 150 | 5 | 2 150 | Gran Bretagna | ... | ... | ... | ... | |
| | id. | ... | ... | ... | ... | Grecia | 1 | 420 | 1 | 420 | |
| | id. | ... | ... | ... | ... | Turchia Europea | 126 | 52 920 | 126 | 52 920 | |
| | id. | ... | ... | ... | ... | Turchia Asiatica | 35 | 14 700 | 35 | 14 700 | |
| | id. | ... | ... | ... | ... | Altri Poss. Ingl. in Asia. | 2 | 840 | 2 | 840 | |
| | id. | ... | ... | ... | ... | Cina | 10 | 4 200 | 10 | 4 200 | |
| | id. | ... | ... | ... | ... | Egitto | 160 | 67 200 | 160 | 67 200 | |
| | id. | ... | ... | ... | ... | Brasile | 2 | 840 | 2 | 840 | |
| | | | 13 | 5 590 | 13 | 5 590 | | 343 | 144 060 | 343 | 144 060 |

ANALISI DEL COMMERCIO GENERALE E SPECIALE D'IMPORTAZIONE E DI ESPORTAZIONE - 1906.

| MERCÌ | UNITÀ | IMPORTAZIONE | | | | PAESI DI PROVENIENZA e DI DESTINAZIONE | ESPORTAZIONE | | | |
|-------|-------|--------------------|---------------------|--------------------|---------------------|---|--------------------|---------------------|--------------------|---------------------|
| | | COMMERCIO GENERALE | | COMMERCIO SPECIALE | | | COMMERCIO GENERALE | | COMMERCIO SPECIALE | |
| | | Quan- tità | Valore — Lire | Quan- tità | Valore — Lire | | Quan- tità | Valore — Lire | Quan- tità | Valore — Lire |

(Le cifre fra parentesi indicano i valori unitari).

Segue CATEGORIA VI — COTONE.

| | | | | | | | | | | |
|--|----------|-----|--------|---------|--------|-----------------------------------|-----|--------|--------|--------|
| Tessuti operati e damascati - a colori o tinti - <i>del peso di chilogrammi 11 o più, ma meno di chilogrammi 13 per 100 metri quadrati, che presentano fra catena e trama nel quadrato di 5 millimetri di lato: più di 27 fino a 38 fili elementari.</i> (Val. I. 500 - E. 490). | Quintali | 7 | 3 500 | 7 | 3 500 | Austria-Ungheria | ... | ... | ... | ... |
| | id. | 5 | 2 500 | 5 | 2 500 | Francia | ... | ... | ... | ... |
| | id. | 7 | 3 500 | 7 | 3 500 | Germania | ... | ... | ... | ... |
| | id. | 3 | 1 500 | 3 | 1 500 | Gran Bretagna | ... | ... | ... | ... |
| | id. | ... | ... | ... | ... | Malta | 1 | 490 | 1 | 490 |
| | id. | ... | ... | ... | ... | Tunisia | 2 | 1 470 | 3 | 1 470 |
| | id. | 3 | 1 500 | 3 | 1 500 | Stati Uniti | ... | ... | ... | ... |
| | | 25 | 12 500 | 25 | 12 500 | | 4 | 1 960 | 4 | 1 960 |
| Detti - più di 38 fili. (Val. I. 640 - E. 605). | Quintali | 2 | 1 280 | 2 | 1 280 | Austria-Ungheria | ... | ... | ... | ... |
| | id. | 12 | 7 680 | 12 | 7 680 | Francia | ... | ... | ... | ... |
| | id. | 67 | 42 880 | 67 | 42 880 | Germania | ... | ... | ... | ... |
| | id. | 10 | 6 400 | 10 | 6 400 | Gran Bretagna | ... | ... | ... | ... |
| | id. | ... | ... | ... | ... | Egitto | 70 | 42 350 | 70 | 42 350 |
| | | 91 | 58 240 | 91 | 58 240 | | 70 | 42 350 | 70 | 42 350 |
| Tessuti operati e damascati - a colori o tinti - <i>del peso di chilogrammi 7 o più, ma meno di chilogrammi 11 per 100 metri quadrati, che presentano fra catena e trama nel quadrato di 5 millimetri di lato: 27 fili elementari o meno.</i> (Val. I. 465 - E. 455). | Quintali | ... | ... | ... | ... | Candia | 8 | 3 645 | 8 | 3 645 |
| | id. | 3 | 1 395 | 3 | 1 395 | Francia | ... | ... | ... | ... |
| | id. | 4 | 1 860 | 4 | 1 860 | Germania | ... | ... | ... | ... |
| | id. | 3 | 1 395 | 3 | 1 395 | Gran Bretagna | 1 | 455 | 1 | 455 |
| | id. | ... | ... | ... | ... | Argentina | 3 | 1 365 | 3 | 1 365 |
| | | 10 | 4 650 | 10 | 4 650 | | 12 | 5 460 | 12 | 5 460 |
| Detti - più di 27 fino a 38 fili elementari. (Val. I. 555 - E. 540). | Quintali | 20 | 11 100 | 20 | 11 100 | Austria-Ungheria | ... | ... | ... | ... |
| | id. | 11 | 6 105 | 11 | 6 105 | Francia | ... | ... | ... | ... |
| | id. | 98 | 54 390 | 98 | 54 390 | Germania | ... | ... | ... | ... |
| | id. | 108 | 59 940 | 108 | 59 940 | Gran Bretagna | ... | ... | ... | ... |
| | id. | 4 | 2 220 | 4 | 2 220 | Svizzera | ... | ... | ... | ... |
| | id. | ... | ... | ... | ... | Turchia Europea | 57 | 30 780 | 57 | 30 780 |
| | id. | ... | ... | ... | ... | Turchia Asiatica | 45 | 24 300 | 45 | 24 300 |
| | id. | ... | ... | ... | ... | Egitto | 12 | 6 480 | 12 | 6 480 |
| | id. | ... | ... | ... | ... | Altre Contrade Africane | 4 | 2 160 | 4 | 2 160 |
| | id. | ... | ... | ... | ... | Messico | 1 | 540 | 1 | 540 |
| | id. | ... | ... | ... | ... | Argentina | 10 | 5 400 | 10 | 5 400 |
| | | | 241 | 133 755 | 241 | 133 755 | | 129 | 69 660 | 129 |

Segue TAVOLA X.

ANALISI DEL COMMERCIO GENERALE E SPECIALE D'IMPORTAZIONE E DI ESPORTAZIONE - 1906.

| MERCÌ | UNITÀ | IMPORTAZIONE | | | | PAESI DI PROVENIENZA e DI DESTINAZIONE | ESPORTAZIONE | | | |
|-------|-------|--------------------|---------------------|--------------------|---------------------|---|--------------------|---------------------|--------------------|---------------------|
| | | COMMERCIO GENERALE | | COMMERCIO SPECIALE | | | COMMERCIO GENERALE | | COMMERCIO SPECIALE | |
| | | Quan- tità | Valore — Lire | Quan- tità | Valore — Lire | | Quan- tità | Valore — Lire | Quan- tità | Valore — Lire |

(Le cifre fra parentesi indicano i valori unitari).

Segue CATEGORIA VI — COTONE.

| | | | | | | | | | | |
|---|----------|-----|---------|-----|---------|---------------------------|-----|---------|-----|---------|
| Tessuti operati e damascati - a colori o tinti - del peso di chilogrammi 7 o più, ma meno di chilogrammi 11 per 100 metri quadrati, che presentano fra catena e trama nel quadrato di 5 millimetri di lato: più di 38 fili. (Val. I. 715 - E. 690). | Quintali | 20 | 14 300 | 20 | 14 300 | Austria-Ungheria. | 2 | 1 380 | 2 | 1 380 |
| | id. | 21 | 15 015 | 21 | 15 015 | Francia | ... | ... | ... | ... |
| | id. | 50 | 35 750 | 50 | 35 750 | Germania | ... | ... | ... | ... |
| | id. | 210 | 150 150 | 210 | 150 150 | Gran Bretagna. | ... | ... | ... | ... |
| | id. | ... | ... | ... | ... | Grecia | 6 | 4 140 | 6 | 4 140 |
| | id. | 3 | 2 145 | 3 | 2 145 | Svizzera | ... | ... | ... | ... |
| | id. | ... | ... | ... | ... | Turchia Europea. | 105 | 72 450 | 105 | 72 450 |
| | id. | ... | ... | ... | ... | Turchia Asiatica. | 8 | 5 520 | 8 | 5 520 |
| | id. | ... | ... | ... | ... | India Britannica e Ceylon | 5 | 3 450 | 5 | 3 450 |
| | id. | ... | ... | ... | ... | Egitto | 267 | 184 230 | 267 | 184 230 |
| | id. | ... | ... | ... | ... | Argentina | 4 | 2 700 | 4 | 2 700 |
| | | 304 | 217 360 | 304 | 217 360 | | 397 | 273 930 | 397 | 273 930 |

| | | | | | | | | | | |
|---|----------|---|-------|---|-------|--------------------|-----|-----|-----|-----|
| Tessuti operati e damascati - a colori o tinti - del peso di chilogrammi 3 o più, ma meno di chilogrammi 7 per 100 metri quadrati, che presentano fra catena e trama nel quadrato di 5 millimetri di lato: 27 fili elementari o 'meno. (Val. I. 595). | Quintali | 2 | 1 190 | 2 | 1 190 | Francia | ... | ... | ... | ... |
| | id. | 1 | 595 | 1 | 595 | Germania | ... | ... | ... | ... |
| | | 3 | 1 785 | 3 | 1 785 | | ... | ... | ... | ... |

| | | | | | | | | | | |
|---|----------|----|--------|----|--------|---------------------------|-----|-----|-----|-----|
| Detti - più di 27 fino a 38 fili elementari. (Val. I. 700). | Quintali | 1 | 700 | 1 | 700 | Austria-Ungheria. | ... | ... | ... | ... |
| | id. | 6 | 4 200 | 6 | 4 200 | Francia | ... | ... | ... | ... |
| | id. | 14 | 9 800 | 14 | 9 800 | Gran Bretagna. | ... | ... | ... | ... |
| | id. | 1 | 700 | 1 | 700 | Svizzera | ... | ... | ... | ... |
| | | 22 | 15 400 | 22 | 15 400 | | ... | ... | ... | ... |

| | | | | | | | | | | |
|--|----------|----|--------|----|--------|---------------------------|-----|-----|-----|-----|
| Detti - più di 38 fili. (Val. I. 890). | Quintali | 2 | 1 780 | 2 | 1 780 | Austria-Ungheria. | ... | ... | ... | ... |
| | id. | 2 | 1 780 | 2 | 1 780 | Francia | ... | ... | ... | ... |
| | id. | 1 | 890 | 1 | 890 | Germania | ... | ... | ... | ... |
| | id. | 16 | 14 240 | 16 | 14 240 | Gran Bretagna. | ... | ... | ... | ... |
| | | 21 | 18 690 | 21 | 18 690 | | ... | ... | ... | ... |

Segue TAVOLA X.

ANALISI DEL COMMERCIO GENERALE E SPECIALE D'IMPORTAZIONE E DI ESPORTAZIONE - 1906.

| MERCÌ | UNITÀ | IMPORTAZIONE | | | | PAESI DI PROVENIENZA e DI DESTINAZIONE | ESPORTAZIONE | | | |
|-------|-------|-----------------------|---------------------|-----------------------|---------------------|---|-----------------------|---------------------|-----------------------|---------------------|
| | | COMMERCIO GENERALE | | COMMERCIO SPECIALE | | | COMMERCIO GENERALE | | COMMERCIO SPECIALE | |
| | | Quan- tità | Valore — Lire | Quan- tità | Valore — Lire | | Quan- tità | Valore — Lire | Quan- tità | Valore — Lire |

(Le cifre fra parentesi indicano i valori unitari).

Segue CATEGORIA VI — COTONE.

| | | | | | | | | | | |
|--|----------|-----|--------|-----|--------|------------------------|-----|-------|-----|-------|
| Tessuti operati e damascati - stampati - del peso di chilogrammi 13 o più per 100 metri quadrati, che presentano fra catena e trama nel quadrato di 5 millimetri di lato: 27 fili elementari o meno. (Val. I. ed E. 510). | Quintali | 1 | 540 | 1 | 540 | Francia | ... | ... | ... | .. |
| | id. | 4 | 2 040 | 4 | 2 040 | Germania | ... | ... | ... | ... |
| | id. | ... | ... | ... | ... | Malta | 5 | 2 550 | 5 | 2 550 |
| | | 5 | 2 550 | 5 | 2 550 | | | | | |
| Detti - più di 27 fino a 38 fili elementari. (Val. I. 540). | Quintali | 1 | 540 | 1 | 540 | Francia | ... | ... | ... | ... |
| | id. | 1 | 540 | 1 | 540 | Germania | ... | ... | ... | ... |
| | id. | 1 | 540 | 1 | 540 | Gran Bretagna. | ... | ... | ... | ... |
| | | 3 | 1 620 | 3 | 1 620 | | | | | |
| Detti - più di 38 fili. (Val. I. 740). | Quintali | 5 | 3 700 | 5 | 3 700 | Gran Bretagna. | ... | ... | ... | ... |
| Tessuti operati e damascati - stampati - del peso di chilogrammi 11 o più, ma meno di chilogrammi 13 per 100 metri quadrati, che presentano fra catena e trama nel quadrato di 5 millimetri di lato: 27 fili elementari o meno. (Val. I. 545). | Quintali | 1 | 545 | 1 | 545 | Francia | ... | ... | ... | ... |
| | | | | | | | | | | |
| Detti - più di 27 fino a 38 fili elementari. (Val. I. 615). | Quintali | 7 | 4 305 | 7 | 4 305 | Gran Bretagna. | ... | ... | ... | ... |
| Detti - più di 38 fili. (Val. I. 755). | Quintali | 2 | 1 540 | 2 | 1 540 | Francia | ... | ... | ... | ... |
| | id. | 2 | 1 540 | 2 | 1 540 | Germania | ... | ... | ... | ... |
| | id. | 17 | 12 835 | 17 | 12 835 | Gran Bretagna. | ... | ... | ... | ... |
| | | 21 | 15 855 | 21 | 15 855 | | | | | |

Segue TAVOLA X.

ANALISI DEL COMMERCIO GENERALE E SPECIALE D'IMPORTAZIONE E DI ESPORTAZIONE - 1906.

| MERCÌ | UNITÀ | IMPORTAZIONE | | | | PAESI DI PROVENIENZA • DI DESTINAZIONE | ESPORTAZIONE | | | |
|-------|-------|--------------------|---------------------|--------------------|---------------------|---|--------------------|---------------------|--------------------|---------------------|
| | | COMMERCIO GENERALE | | COMMERCIO SPECIALE | | | COMMERCIO GENERALE | | COMMERCIO SPECIALE | |
| | | Quan- tità | Valore — Lire | Quan- tità | Valore — Lire | | Quan- tità | Valore — Lire | Quan- tità | Valore — Lire |

(Le cifre fra parentesi indicano i valori unitari).

Segue CATEGORIA VI — COTONE.

| | | | | | | | | | | |
|--|----------|----|--------|----|--------|----------------------------|-----|-----|-----|-----|
| Tessuti operati e damascati, stampati - del peso di chilogrammi 7 o più, ma meno di chilogrammi 11 per 100 metri quadrati, che presentano fra catena e trama nel quadrato di 5 millimetri di lato: 27 fili elementari o meno. (Val. I. 580). | Quintali | 1 | 580 | 1 | 580 | Francia | ... | ... | ... | ... |
| | id. | 2 | 4 160 | 2 | 4 160 | Gran Bretagna | ... | ... | ... | ... |
| | | 3 | 4 740 | 3 | 4 740 | | ... | ... | ... | ... |
| Detti - più di 27 fino a 38 fili elementari. (Val. I. 670). | Quintali | 7 | 4 690 | 7 | 4 690 | Francia | ... | ... | ... | ... |
| | id. | 5 | 3 350 | 5 | 3 350 | Germania | ... | ... | ... | ... |
| | id. | 4 | 2 680 | 4 | 2 680 | Gran Bretagna | ... | ... | ... | ... |
| | id. | 1 | 670 | 1 | 670 | Svizzera | ... | ... | ... | ... |
| | | 17 | 11 390 | 17 | 11 390 | | ... | ... | ... | ... |
| Detti - più di 38 fili. (Val. I. 830). | Quintali | 16 | 13 280 | 16 | 13 280 | Austria-Ungheria | ... | ... | ... | ... |
| | id. | 6 | 4 980 | 6 | 4 980 | Francia | ... | ... | ... | ... |
| | id. | 24 | 19 920 | 24 | 19 920 | Germania | ... | ... | ... | ... |
| | id. | 31 | 25 730 | 31 | 25 730 | Gran Bretagna | ... | ... | ... | ... |
| | id. | 2 | 1 660 | 2 | 1 660 | Svizzera | ... | ... | ... | ... |
| | | 79 | 65 570 | 79 | 65 570 | | ... | ... | ... | ... |
| Tessuti operati e damascati - stampati - del peso di chilogrammi 3 o più, ma meno di chilogrammi 7 per 100 metri quadrati, che presentano fra catena e trama nel quadrato di 5 millimetri di lato: più di 27 fino a 38 fili elementari. (Val. I. 815). | Quintali | 1 | 815 | 1 | 815 | Francia | ... | ... | ... | ... |
| | id. | 1 | 815 | 1 | 815 | Germania | ... | ... | ... | ... |
| | id. | 3 | 2 445 | 3 | 2 445 | Gran Bretagna | ... | ... | ... | ... |
| | | 5 | 4 075 | 5 | 4 075 | | ... | ... | ... | ... |
| Detti - più di 38 fili. (Val. I. 1005). | Quintali | 4 | 4 020 | 4 | 4 020 | Germania | ... | ... | ... | ... |
| | id. | 11 | 11 055 | 11 | 11 055 | Gran Bretagna | ... | ... | ... | ... |
| | | 15 | 15 075 | 15 | 15 075 | | ... | ... | ... | ... |

Segue TAVOLA X.

ANALISI DEL COMMERCIO GENERALE E SPECIALE D'IMPORTAZIONE E DI ESPORTAZIONE - 1906.

| MERCÌ | UNITÀ | IMPORTAZIONE | | | | PAESI DI PROVENIENZA e DI DESTINAZIONE | ESPORTAZIONE | | | | | | | | | | | | |
|---|----------|-----------------------|---------------------|-----------------------|---------------------|---|-----------------------|---------------------|-----------------------|---------------------|--------|--|--|--|--|--|--|--|--|
| | | COMMERCIO GENERALE | | COMMERCIO SPECIALE | | | COMMERCIO GENERALE | | COMMERCIO SPECIALE | | | | | | | | | | |
| | | Quan- tità | Valore — Lire | Quan- tità | Valore — Lire | | Quan- tità | Valore — Lire | Quan- tità | Valore — Lire | | | | | | | | | |
| (Le cifre fra parentesi indicano i valori unitari). | | | | | | | | | | | | | | | | | | | |
| Segue CATEGORIA VI — COTONE. | | | | | | | | | | | | | | | | | | | |
| Coperte di tessuto di cotone - imbianchite o tinte. (Val. I. ed E. 450). | Quintali | 37 | 16 650 | 37 | 16 650 | Francia | 17 | 7 650 | 17 | 7 650 | | | | | | | | | |
| | id. | 83 | 37 350 | 83 | 37 350 | Germania | ... | ... | ... | ... | | | | | | | | | |
| | id. | 420 | 189 000 | 420 | 189 000 | Gran Bretagna | ... | ... | ... | ... | | | | | | | | | |
| | id. | 8 | 3 600 | 8 | 3 600 | Svizzera | 6 | 2 700 | 6 | 2 700 | | | | | | | | | |
| | id. | ... | ... | ... | ... | India Britannica e Ceylon | 6 | 2 700 | 6 | 2 700 | | | | | | | | | |
| | id. | 2 | 900 | 2 | 900 | Stati Uniti | 3 | 1 350 | 3 | 1 350 | | | | | | | | | |
| | id. | ... | ... | ... | ... | Altri Stati dell'Am. C. . | 4 | 1 800 | 4 | 1 800 | | | | | | | | | |
| | id. | ... | ... | ... | ... | Brasile | 11 | 4 950 | 11 | 4 950 | | | | | | | | | |
| | id. | ... | ... | ... | ... | Argentina | 59 | 26 550 | 59 | 26 550 | | | | | | | | | |
| | id. | ... | ... | ... | ... | Chil. | 5 | 2 250 | 5 | 2 250 | | | | | | | | | |
| | | | 550 | 247 500 | (a) 550 | 247 500 | | III | 49 950 | III | 49 950 | | | | | | | | |
| Tessuti broccati . (Val. I. 660). | Quintali | 2 | 1 320 | 2 | 1 320 | Austria-Ungheria | ... | ... | ... | ... | | | | | | | | | |
| | id. | 1 | 660 | 1 | 660 | Francia | ... | ... | ... | ... | | | | | | | | | |
| | id. | 9 | 5 940 | 9 | 5 940 | Germania | ... | ... | ... | ... | | | | | | | | | |
| | id. | 6 | 3 960 | 6 | 3 960 | Gran Bretagna | ... | ... | ... | ... | | | | | | | | | |
| | id. | 1 | 660 | 1 | 660 | Svizzera | ... | ... | ... | ... | | | | | | | | | |
| | | | 19 | 12 540 | 19 | 12 540 | | ... | ... | ... | ... | | | | | | | | |
| Tessuti ricamati a catenella - tende e tendine di tulle o con applicazione di tulle. (Val. I. 990). | Quintali | 5 | 4 950 | 5 | 4 950 | Francia | ... | ... | ... | ... | | | | | | | | | |
| | id. | 19 | 18 810 | 19 | 18 810 | Germania | ... | ... | ... | ... | | | | | | | | | |
| | id. | 13 | 12 870 | 12 | 12 870 | Svizzera | ... | ... | ... | ... | | | | | | | | | |
| | | | 37 | 36 630 | 37 | 36 630 | | ... | ... | ... | ... | | | | | | | | |
| Detti - tulli (escluse le tende e le tendine). (Val. I. ed E. 780) | Quintali | 2 | 1 560 | 2 | 1 560 | Germania | ... | ... | ... | ... | | | | | | | | | |
| | id. | 1 | 780 | 1 | 780 | Svizzera | ... | ... | ... | ... | | | | | | | | | |
| | | | 3 | 2 340 | 3 | 2 340 | | ... | ... | ... | ... | | | | | | | | |
| Detti - altri (Val. I. ed E. 730). | Quintali | 1 | 780 | 1 | 780 | Austria-Ungheria | ... | ... | ... | ... | | | | | | | | | |
| | id. | 2 | 1 560 | 2 | 1 560 | Francia | ... | ... | ... | ... | | | | | | | | | |
| | id. | 12 | 9 360 | 12 | 9 360 | Germania | ... | ... | ... | ... | | | | | | | | | |
| | id. | 4 | 3 120 | 4 | 3 120 | Gran Bretagna | ... | ... | ... | ... | | | | | | | | | |
| | id. | 6 | 4 680 | 6 | 4 680 | Svizzera | ... | ... | ... | ... | | | | | | | | | |
| | id. | ... | ... | ... | ... | Perù | 8 | 6 240 | 8 | 6 240 | | | | | | | | | |
| | | | 25 | 19 500 | 25 | 19 500 | | 8 | 6 240 | 8 | 6 240 | | | | | | | | |

(a) Imbianchite, quintali 538; tinte, quintali 2.

Segue TAVOLA X.

ANALISI DEL COMMERCIO GENERALE E SPECIALE D'IMPORTAZIONE E DI ESPORTAZIONE - 1906.

| MERCÌ | UNITÀ | IMPORTAZIONE | | | | PAESI DI PROVENIENZA e DI DESTINAZIONE | ESPORTAZIONE | | | |
|-------|-------|--------------------|---------------------|--------------------|---------------------|---|--------------------|---------------------|--------------------|---------------------|
| | | COMMERCIO GENERALE | | COMMERCIO SPECIALE | | | COMMERCIO GENERALE | | COMMERCIO SPECIALE | |
| | | Quan- tità | Valore — Lire | Quan- tità | Valore — Lire | | Quan- tità | Valore — Lire | Quan- tità | Valore — Lire |

(Le cifre fra parentesi indicano i valori unitari).

Segue CATEGORIA VI — COTONE.

| | | | | | | | | | | |
|--|----------|-----|---------|-----|---------|---------------------------|-----|-------|-----|-------|
| Tessuti ricamati a punto passato - in pezza (bandes, entre-deux, volants, ecc). (Val. I. 1600). | Quintali | 3 | 4 800 | 3 | 4 800 | Austria-Ungheria . . . | ... | ... | ... | ... |
| | id. | 17 | 27 200 | 17 | 27 200 | Francia | ... | ... | ... | ... |
| | id. | 357 | 571 200 | 357 | 571 200 | Germania | ... | ... | ... | ... |
| | id. | 1 | 1 600 | 1 | 1 600 | Gran Bretagna | ... | ... | ... | ... |
| | id. | 1 | 1 600 | 1 | 1 600 | Malta | ... | ... | ... | ... |
| | id. | 117 | 187 200 | 117 | 187 200 | Svizzera | ... | ... | ... | ... |
| | | 496 | 793 600 | 496 | 793 600 | | ... | ... | ... | ... |
| Detti - fazzoletti da tasca, anche con monogrammi. (Val. I. 1700 - E. 2100). | Quintali | 8 | 13 600 | 8 | 13 600 | Germania | ... | ... | ... | .. |
| | id. | 5 | 8 500 | 5 | 8 500 | Svizzera | ... | ... | ... | ... |
| | id. | ... | ... | ... | ... | Altri Stati dell'Am. C. . | 2 | 4 200 | 2 | 4 200 |
| | | 13 | 22 100 | 13 | 22 100 | | 2 | 4 200 | 2 | 4 200 |
| Detti - pizzi chimici (ricami aériens). (Val. I. 4000). | Quintali | 3 | 12 000 | 3 | 12 000 | Austria-Ungheria . . . | ... | ... | ... | ... |
| | id. | 8 | 32 000 | 8 | 32 000 | Francia | ... | ... | ... | ... |
| | id. | 171 | 684 000 | 171 | 684 000 | Germania | ... | ... | ... | ... |
| | id. | 62 | 248 000 | 62 | 248 000 | Svizzera | ... | ... | ... | ... |
| | | 244 | 976 000 | 244 | 976 000 | | ... | ... | ... | ... |
| Detti - tagli d'abiti, di sottane o di blouses, colli, cravatte, maniche, grembiuli, cuffie, fichus, ecc., senza cucitura. (Val. I. 1900). | Quintali | 18 | 34 200 | 18 | 34 200 | Francia | ... | ... | ... | ... |
| | id. | 26 | 49 400 | 26 | 49 400 | Germania | ... | ... | ... | ... |
| | id. | 13 | 24 700 | 13 | 24 700 | Svizzera | ... | ... | ... | ... |
| | | 57 | 108 300 | 57 | 108 300 | | ... | ... | ... | ... |
| Detti - tulli (Val. I. 2000). | Quintali | 1 | 2 000 | 1 | 2 000 | Francia | ... | ... | ... | ... |
| | id. | 83 | 166 000 | 83 | 166 000 | Germania | ... | ... | ... | ... |
| | id. | 16 | 32 000 | 16 | 32 000 | Svizzera | ... | ... | ... | ... |
| | | 100 | 200 000 | 100 | 200 000 | | ... | ... | ... | ... |

Segue TAVOLA X.

ANALISI DEL COMMERCIO GENERALE E SPECIALE D'IMPORTAZIONE E DI ESPORTAZIONE - 1906.

| MERCÌ | UNITÀ | IMPORTAZIONE | | | | PAESI DI PROVENIENZA e DI DESTINAZIONE | ESPORTAZIONE | | | |
|-------|-------|--------------------|---------------------|--------------------|---------------------|---|--------------------|---------------------|--------------------|---------------------|
| | | COMMERCIO GENERALE | | COMMERCIO SPECIALE | | | COMMERCIO GENERALE | | COMMERCIO SPECIALE | |
| | | Quan- tità | Valore — Lire | Quan- tità | Valore — Lire | | Quan- tità | Valore — Lire | Quan- tità | Valore — Lire |

(Le cifre fra parentesi indicano i valori unitari).

Segue CATEGORIA VI — COTONE.

| | | | | | | | | | | |
|---|----------|-----|---------|-----|--------------------|---------------------------------|--------|-----------|--------|-----------|
| Tessuti ricamati a punto passato - altri. (Val. I. ed E. 2100). | Quintali | 2 | 4 200 | 2 | 4 200 | Austria-Ungheria. | ... | ... | ... | ... |
| | id. | 40 | 84 000 | 40 | 84 000 | Francia | ... | ... | ... | ... |
| | id. | 35 | 73 500 | 35 | 73 500 | Germania | 1 | 2 100 | 1 | 2 100 |
| | id. | 15 | 31 500 | 15 | 31 500 | Gran Bretagna. | ... | ... | ... | ... |
| | id. | ... | ... | ... | ... | Grecia. | 1 | 2 400 | 1 | 2 400 |
| | id. | ... | ... | ... | ... | Spagna. | 1 | 2 400 | 1 | 2 400 |
| | id. | 14 | 29 400 | 14 | 29 400 | Svizzera | 2 | 4 200 | 2 | 4 200 |
| | id. | ... | ... | ... | ... | Turchia Europea. | 5 | 10 500 | 5 | 10 500 |
| | id. | ... | ... | ... | ... | Egitto | 5 | 10 500 | 5 | 10 500 |
| | id. | ... | ... | ... | ... | Altre Contr. Africane | 3 | 6 300 | 3 | 6 300 |
| | id. | ... | ... | ... | ... | Stati Uniti. | 292 | 613 200 | 292 | 613 200 |
| | id. | ... | ... | ... | ... | Messico | 11 | 23 100 | 11 | 23 100 |
| | id. | ... | ... | ... | ... | Altri Stati dell'Am. C. | 19 | 39 900 | 19 | 39 900 |
| | id. | ... | ... | ... | ... | Brasile. | 19 | 39 900 | 19 | 39 900 |
| | id. | ... | ... | ... | ... | Perù. | 12 | 25 200 | 12 | 25 200 |
| | id. | ... | ... | ... | ... | Argentina | 104 | 218 400 | 104 | 218 400 |
| | id. | ... | ... | ... | ... | Uruguay. | 2 | 4 200 | 2 | 4 200 |
| id. | ... | ... | ... | ... | Chilè. | 7 | 14 700 | 7 | 14 700 | |
| id. | ... | ... | ... | ... | Australia. | 2 | 4 200 | 2 | 4 200 | |
| | | 106 | 222 600 | 106 | 222 600 | | 486 | 1 020 600 | 486 | 1 020 600 |
| Mussole e tessuti graticolati e a foglia di velo - lisci - greggi. (Val. I. ed E. 850). | Quintali | 7 | 5 950 | 7 | 5 950 | Germania | ... | ... | ... | ... |
| | id. | 3 | 2 550 | 3 | 2 550 | Svizzera | ... | ... | ... | ... |
| | id. | ... | ... | ... | ... | Turchia Europea. | 1 | 850 | 1 | 850 |
| | id. | ... | ... | ... | ... | Brasile. | 2 | 1 700 | 2 | 1 700 |
| | id. | ... | ... | ... | ... | Argentina | 12 | 10 200 | 12 | 10 200 |
| | | 10 | 8 500 | 10 | 8 500 | | 15 | 12 750 | 15 | 12 750 |
| Detti - lisci - imbianchiti. (Val. I. ed E. 1000). | Quintali | 2 | 2 000 | 2 | 2 000 | Austria-Ungheria. | ... | ... | ... | ... |
| | id. | 36 | 36 000 | 36 | 36 000 | Francia | ... | ... | ... | ... |
| | id. | 24 | 24 000 | 24 | 24 000 | Germania | 10 | 10 000 | 10 | 10 000 |
| | id. | 53 | 53 000 | 53 | 53 000 | Gran Bretagna. | ... | ... | ... | ... |
| | id. | 1 | 1 000 | 1 | 1 000 | Malta | ... | ... | ... | ... |
| | id. | ... | ... | ... | ... | Romania. | 15 | 15 000 | 15 | 15 000 |
| | id. | 10 | 10 000 | 10 | 10 000 | Svizzera | ... | ... | ... | ... |
| | id. | ... | ... | ... | ... | Turchia Europea. | 45 | 45 000 | 45 | 45 000 |
| | id. | ... | ... | ... | ... | Egitto | 21 | 21 000 | 21 | 21 000 |
| | id. | ... | ... | ... | ... | Eritrea. | 10 | 10 000 | 10 | 10 000 |
| | id. | ... | ... | ... | ... | Argentina | 19 | 19 000 | 19 | 19 000 |
| | id. | ... | ... | ... | ... | Australia. | 9 | 9 000 | 9 | 9 000 |
| | | 126 | 126 000 | 126 | 126 000 | | 129 | 129 000 | 129 | 129 000 |

Segue TAVOLA X.

ANALISI DEL COMMERCIO GENERALE E SPECIALE D'IMPORTAZIONE E DI ESPORTAZIONE - 1906.

| MERCÌ | UNITÀ | IMPORTAZIONE | | | | PAESI DI PROVENIENZA e DI DESTINAZIONE | ESPORTAZIONE | | | |
|--|----------|--------------------|---------------------|--------------------|---------------------|---|--------------------|---------------------|--------------------|---------------------|
| | | COMMERCIO GENERALE | | COMMERCIO SPECIALE | | | COMMERCIO GENERALE | | COMMERCIO SPECIALE | |
| | | Quan- tità | Valore — Lire | Quan- tità | Valore — Lire | | Quan- tità | Valore — Lire | Quan- tità | Valore — Lire |
| <i>(Le cifre fra parentesi indicano i valori unitari).</i> | | | | | | | | | | |
| Segue CATEGORIA VI — COTONE. | | | | | | | | | | |
| Mussole e tessuti graticolati e a foglia di velo - lisci - a colori o tinti. (Val. I. ed E. 1050). | Quintali | 6 | 6 300 | 6 | 6 300 | Austria-Ungheria. | ... | ... | ... | ... |
| | id. | 59 | 61 950 | 59 | 61 950 | Francia | ... | ... | ... | ... |
| | id. | 44 | 46 200 | 44 | 46 200 | Germania | ... | ... | ... | ... |
| | id. | 56 | 58 800 | 56 | 58 800 | Gran Bretagna | 2 | 2 100 | 2 | 2 100 |
| | id. | 3 | 3 150 | 3 | 3 150 | Svizzera | ... | ... | ... | ... |
| | id. | ... | ... | ... | ... | Egitto | 30 | 31 500 | 30 | 31 500 |
| | id. | ... | ... | ... | ... | Australia. | 6 | 6 300 | 6 | 6 300 |
| | | 168 | 176 400 | 168 | 176 400 | | 58 | 39 900 | 58 | 39 900 |
| Detti - lisci - stampati. (Val. I. 1250). | Quintali | 1 | 1 250 | 1 | 1 250 | Austria Ungheria. | ... | ... | ... | ... |
| | id. | 12 | 15 000 | 12 | 15 000 | Francia | ... | ... | ... | ... |
| | id. | 4 | 5 000 | 4 | 5 000 | Germania | ... | ... | ... | ... |
| | id. | 8 | 10 000 | 8 | 10 000 | Gran Bretagna. | ... | ... | ... | ... |
| | id. | 3 | 3 750 | 3 | 3 750 | Giappone. | ... | ... | ... | ... |
| | | 28 | 35 000 | 28 | 35 000 | | ... | ... | ... | ... |
| Detti - operati - greggi. (Val. I. 950). | Quintali | 2 | 1 900 | 2 | 1 900 | Francia | ... | ... | ... | ... |
| | id. | 2 | 1 900 | 2 | 1 900 | Gran Bretagna. | ... | ... | ... | ... |
| | | 4 | 3 800 | 4 | 3 800 | | ... | ... | ... | ... |
| Detti - operati - imbianchiti. (Val. I. 1100). | Quintali | 6 | 6 600 | 6 | 6 600 | Austria-Ungheria | ... | ... | ... | ... |
| | id. | 14 | 15 400 | 14 | 15 400 | Francia | ... | ... | ... | ... |
| | id. | 16 | 17 600 | 16 | 17 600 | Germania | ... | ... | ... | ... |
| | id. | 23 | 25 300 | 23 | 25 300 | Gran Bretagna. | ... | ... | ... | ... |
| | id. | 1 | 1 400 | 1 | 1 400 | Malta | ... | ... | ... | ... |
| | id. | 5 | 5 500 | 5 | 5 500 | Svizzera | ... | ... | ... | ... |
| | | 65 | 71 500 | 65 | 71 500 | | ... | ... | ... | ... |
| Detti - operati - a colori o tinti. (Val. I. ed E. 1150). | Quintali | 1 | 1 150 | 1 | 1 150 | Austria-Ungheria. | ... | ... | ... | ... |
| | id. | 24 | 27 600 | 24 | 27 600 | Francia | ... | ... | ... | ... |
| | id. | 31 | 35 650 | 31 | 35 650 | Germania | ... | ... | ... | ... |
| | id. | 63 | 72 450 | 63 | 72 450 | Gran Bretagna. | ... | ... | ... | ... |
| | id. | 2 | 2 300 | 2 | 2 300 | Svizzera | ... | ... | ... | ... |
| | id. | ... | ... | ... | ... | Turchia Asiatica. | 1 | 1 150 | 1 | 1 150 |
| | | 121 | 139 150 | 121 | 139 150 | | 1 | 1 150 | 1 | 1 150 |
| Detti - operati - stampati. (Val. I. 1350). | Quintali | 2 | 2 700 | 2 | 2 700 | Germania | ... | ... | ... | ... |
| | id. | 4 | 5 400 | 4 | 5 400 | Gran Bretagna. | ... | ... | ... | ... |
| | | 6 | 8 100 | 6 | 8 100 | | ... | ... | ... | ... |

ANALISI DEL COMMERCIO GENERALE E SPECIALE D'IMPORTAZIONE E DI ESPORTAZIONE - 1906.

| MERCÌ | UNITÀ | IMPORTAZIONE | | | | PAESI DI PROVENIENZA e DI DESTINAZIONE | ESPORTAZIONE | | | |
|-------|-------|-----------------------|---------------------|-----------------------|---------------------|---|-----------------------|---------------------|-----------------------|---------------------|
| | | COMMERCIO GENERALE | | COMMERCIO SPECIALE | | | COMMERCIO GENERALE | | COMMERCIO SPECIALE | |
| | | Quan- tità | Valore — Lire | Quan- tità | Valore — Lire | | Quan- tità | Valore — Lire | Quan- tità | Valore — Lire |

(Le cifre fra parentesi indicano i valori unitari).

Segue CATEGORIA VI — COTONE.

| | | | | | | | | | | |
|---|----------|---------|---------|---------|---------|------------------------|--------|--------|--------|--------|
| Mussole e tessuti graticolati e a foglia di velo - broccati - greggi. (Val. I. 1050). | Quintali | 22 | 23 400 | 22 | 23 400 | Germania | ... | ... | ... | ... |
| | id. | 2 | 2 400 | 2 | 2 400 | Gran Bretagna. | ... | ... | ... | ... |
| | id. | 1 | 1 050 | 1 | 1 050 | Svizzera | ... | ... | ... | ... |
| | | 25 | 26 250 | (a) 25 | 26 250 | | ... | ... | ... | ... |
| Detti - broccati - imbianchiti. (Val. I. 1200). | Quintali | 1 | 1 200 | 1 | 1 200 | Austria-Ungheria . . . | ... | ... | ... | ... |
| | id. | 13 | 15 600 | 13 | 15 600 | Francia | ... | ... | ... | ... |
| | id. | 8 | 9 600 | 8 | 9 600 | Germania | ... | ... | ... | ... |
| | id. | 76 | 91 200 | 76 | 91 200 | Gran Bretagna. | ... | ... | ... | ... |
| | id. | 2 | 2 400 | 2 | 2 400 | Svizzera | ... | ... | ... | ... |
| | 100 | 120 000 | 100 | 120 000 | | ... | ... | ... | ... | |
| Detti - broccati - a colori o tinti. (Val. I. 1250). | Quintali | 1 | 1 250 | 1 | 1 250 | Austria-Ungheria . . . | ... | ... | ... | ... |
| | id. | 15 | 18 750 | 15 | 18 750 | Francia | ... | ... | ... | ... |
| | id. | 14 | 17 500 | 14 | 17 500 | Germania | ... | ... | ... | ... |
| | id. | 81 | 101 250 | 81 | 101 250 | Gran Bretagna. | ... | ... | ... | ... |
| | id. | 3 | 3 750 | 3 | 3 750 | Svizzera | ... | ... | ... | ... |
| | 114 | 142 500 | 114 | 142 500 | | ... | ... | ... | ... | |
| Detti - broccati - stampati. (Val. I. 1450). | Quintali | 4 | 5 800 | 4 | 5 800 | Germania | ... | ... | ... | ... |
| | id. | 36 | 52 200 | 36 | 52 200 | Gran Bretagna. | ... | ... | ... | ... |
| | id. | 1 | 1 450 | 1 | 1 450 | Svizzera | ... | ... | ... | ... |
| | 41 | 59 450 | 41 | 59 450 | | ... | ... | ... | ... | |
| Detti - ricamati a catenella. (Val. I. 2150). | Quintali | 1 | 2 150 | 1 | 2 150 | Francia | ... | ... | ... | ... |
| Detti - ricamati a punto passato. (Val. I. 3100). | Quintali | 2 | 6 200 | 2 | 6 200 | Francia | ... | ... | ... | ... |
| | id. | 4 | 12 400 | 4 | 12 400 | Germania | ... | ... | ... | ... |
| | id. | 3 | 9 300 | 3 | 9 300 | Gran Bretagna. | ... | ... | ... | ... |
| | id. | 2 | 6 200 | 2 | 6 200 | Svizzera | ... | ... | ... | ... |
| | 11 | 34 100 | 11 | 34 100 | | ... | ... | ... | ... | |
| Tessuti incatramati, oliati e simili. (Val. I. ed E. 250). | Quintali | 10 | 2 500 | 10 | 2 500 | Francia | 69 | 17 250 | 69 | 17 250 |
| | id. | 105 | 26 250 | 105 | 26 250 | Germania | ... | ... | ... | ... |
| | id. | 45 | 11 250 | 45 | 11 250 | Gran Bretagna. | ... | ... | ... | ... |
| | id. | 7 | 1 750 | 7 | 1 750 | Svizzera | ... | ... | ... | ... |
| | 167 | 41 750 | 167 | 41 750 | | 69 | 17 250 | 69 | 17 250 | |

(a) Compresi quintali 23, di mussole broccate (plumentis).

ANALISI DEL COMMERCIO GENERALE E SPECIALE D'IMPORTAZIONE E DI ESPORTAZIONE - 1906.

| MERCÌ | UNITÀ | IMPORTAZIONE | | | | PAESI DI PROVENIENZA e DI DESTINAZIONE | ESPORTAZIONE | | | |
|-------|-------|--------------------|---------------------|--------------------|---------------------|---|--------------------|---------------------|--------------------|---------------------|
| | | COMMERCIO GENERALE | | COMMERCIO SPECIALE | | | COMMERCIO GENERALE | | COMMERCIO SPECIALE | |
| | | Quan- tità | Valore — Lire | Quan- tità | Valore — Lire | | Quan- tità | Valore — Lire | Quan- tità | Valore — Lire |

(Le cifre fra parentesi indicano i valori unitari).

Segue CATEGORIA VI — COTONE.

| | | | | | | | | | | |
|--|----------|-------|-----------|-------|-----------|---------------------------|-----|-----|-----|-----|
| Velluti comuni e felpe - tinti. (Val. I. 650). | Quintali | 8 | 5 200 | 8 | 5 200 | Austria-Ungheria. | ... | ... | ... | ... |
| | id. | 12 | 7 800 | 12 | 7 800 | Belgio | ... | ... | ... | ... |
| | id. | 146 | 94 900 | 146 | 94 900 | Francia | ... | ... | ... | ... |
| | id. | 96 | 62 400 | 96 | 62 400 | Germania | ... | ... | ... | ... |
| | id. | 172 | 111 800 | 172 | 111 800 | Gran Bretagna. | ... | ... | ... | ... |
| | id. | 595 | 386 750 | 595 | 386 750 | Spagna. | ... | ... | ... | ... |
| | id. | 3 | 1 950 | 3 | 1 950 | Svizzera | ... | ... | ... | ... |
| | id. | 1 | 650 | 650 | 650 | Stati Uniti. | ... | ... | ... | ... |
| | | 1 033 | 671 450 | 1 033 | 671 450 | | ... | ... | ... | ... |
| Detti - stampati. (Val. I. 790). | Quintali | 1 | 790 | 1 | 790 | Austria-Ungheria. | ... | ... | ... | ... |
| | id. | 26 | 20 540 | 26 | 20 540 | Francia | ... | ... | ... | ... |
| | id. | 12 | 9 480 | 12 | 9 480 | Germania | ... | ... | ... | ... |
| | | 39 | 30 810 | 39 | 30 810 | | ... | ... | ... | ... |
| Velluti fini (Velluti) - greggi. (Val. I. 610). | Quintali | 11 | 6 710 | 11 | 6 710 | Gran Bretagna. | ... | ... | ... | ... |
| Detti - imbianchiti. (Val. I. 760). | Quintali | 1 | 760 | 1 | 760 | Austria-Ungheria. | ... | ... | ... | ... |
| | id. | 1 | 760 | 1 | 760 | Francia | ... | ... | ... | ... |
| | id. | 7 | 5 320 | 7 | 5 320 | Germania | ... | ... | ... | ... |
| | id. | 3 | 2 280 | 3 | 2 280 | Gran Bretagna. | ... | ... | ... | ... |
| | | 12 | 9 120 | 12 | 9 120 | | ... | ... | ... | ... |
| Detti - tinti. (Val. I. ed E. 920). | Quintali | 94 | 86 480 | 94 | 86 480 | Austria-Ungheria. | ... | ... | ... | ... |
| | id. | 179 | 164 680 | 179 | 164 680 | Francia | ... | ... | ... | ... |
| | id. | 919 | 845 480 | 919 | 845 480 | Germania | ... | ... | ... | ... |
| | id. | 421 | 387 320 | 421 | 387 320 | Gran Bretagna. | ... | ... | ... | ... |
| | id. | 2 | 1 840 | 2 | 1 840 | Olanda. | ... | ... | ... | ... |
| | id. | 60 | 55 200 | 60 | 55 200 | Spagna. | ... | ... | ... | ... |
| | id. | 24 | 22 080 | 24 | 22 080 | Svizzera | 1 | 930 | 1 | 920 |
| | | 1 699 | 1 563 030 | 1 699 | 1 563 080 | | 1 | 930 | 1 | 920 |
| Detti - stampati . (Val. I. 1000). | Quintali | 31 | 31 000 | 31 | 31 000 | Austria-Ungheria. | ... | ... | ... | ... |
| | id. | 21 | 21 000 | 21 | 21 000 | Francia | ... | ... | ... | ... |
| | id. | 139 | 139 000 | 139 | 139 000 | Germania | ... | ... | ... | ... |
| | id. | 32 | 32 000 | 32 | 32 000 | Gran Bretagna. | ... | ... | ... | ... |
| | id. | 1 | 1 000 | 1 | 1 000 | Svizzera | ... | ... | ... | ... |
| | | 224 | 224 000 | 224 | 224 000 | | ... | ... | ... | ... |

Segue TAVOLA X.

ANALISI DEL COMMERCIO GENERALE E SPECIALE D'IMPORTAZIONE E DI ESPORTAZIONE - 1906.

| MERCÌ | UNITÀ | IMPORTAZIONE | | | | PAESI DI PROVENIENZA e DI DESTINAZIONE | ESPORTAZIONE | | | |
|-------|-------|--------------------|---------------------|--------------------|---------------------|---|--------------------|---------------------|--------------------|---------------------|
| | | COMMERCIO GENERALE | | COMMERCIO SPECIALE | | | COMMERCIO GENERALE | | COMMERCIO SPECIALE | |
| | | Quan- tità | Valore — Lire | Quan- tità | Valore — Lire | | Quan- tità | Valore — Lire | Quan- tità | Valore — Lire |

(Le cifre fra parentesi indicano i valori unitari).

Segue CATEGORIA VI — COTONE.

| | | | | | | | | | | | |
|---|----------|-----|--------|--------|--------|-------------------------------------|-----|--------|---------|--------|---------|
| Maglie - calze e guanti - tagliati. (Val. I. ed E. 450). | Quintali | 3 | 1 350 | 3 | 1 350 | Austria-Ungheria | ... | ... | ... | ... | |
| | id. | 10 | 4 500 | 10 | 4 500 | Francia | ... | ... | ... | ... | |
| | id. | 87 | 39 150 | 87 | 39 150 | Germania | ... | ... | ... | ... | |
| | id. | ... | ... | ... | ... | Serbia | 5 | 2 250 | 5 | 2 250 | |
| | id. | 2 | 900 | 2 | 900 | Svizzera | ... | ... | ... | ... | |
| | id. | ... | ... | ... | ... | Turchia Europea | 155 | 69 750 | 155 | 69 750 | |
| | id. | ... | ... | ... | ... | India Britannica e Ceylon | 158 | 71 100 | 158 | 71 100 | |
| | id. | ... | ... | ... | ... | Egitto | 22 | 9 900 | 22 | 9 900 | |
| | id. | ... | ... | ... | ... | Tripolitania | 3 | 1 350 | 3 | 1 350 | |
| | id. | ... | ... | ... | ... | Brasile | 1 | 450 | 1 | 450 | |
| | id. | ... | ... | ... | ... | Argentina | 9 | 4 050 | 9 | 4 050 | |
| | id. | ... | ... | ... | ... | Uruguay | 32 | 14 400 | 32 | 14 400 | |
| | | | 102 | 45 900 | 102 | 45 900 | | 385 | 173 250 | 385 | 173 250 |

| | | | | | | | | | | | |
|---|----------|-----|--------|--------|--------|-------------------------------------|-----|--------|--------|--------|--------|
| Dette - calze e guanti - foggiate. (Val. I. 600 - E. 500). | Quintali | 3 | 1 800 | 3 | 1 800 | Austria-Ungheria | 4 | 2 000 | 4 | 2 000 | |
| | id. | 9 | 5 400 | 9 | 5 400 | Francia | ... | ... | ... | ... | |
| | id. | 126 | 75 600 | 126 | 75 600 | Germania | ... | ... | ... | ... | |
| | id. | 4 | 2 400 | 4 | 2 400 | Gran Bretagna | ... | ... | ... | ... | |
| | id. | ... | ... | ... | ... | Grecia | 1 | 500 | 1 | 500 | |
| | id. | ... | ... | ... | ... | Malta | 2 | 1 000 | 2 | 1 000 | |
| | id. | ... | ... | ... | ... | Romania | 19 | 9 500 | 19 | 9 500 | |
| | id. | 4 | 2 400 | 4 | 2 400 | Svizzera | ... | ... | ... | ... | |
| | id. | ... | ... | ... | ... | Turchia Europea | 20 | 10 000 | 20 | 10 000 | |
| | id. | ... | ... | ... | ... | Turchia Asiatica | 1 | 500 | 1 | 500 | |
| | id. | ... | ... | ... | ... | India Britannica e Ceylon | 7 | 3 500 | 7 | 3 500 | |
| | id. | ... | ... | ... | ... | Egitto | 82 | 41 000 | 82 | 41 000 | |
| | id. | ... | ... | ... | ... | Tunisia | 8 | 4 000 | 8 | 4 000 | |
| | id. | ... | ... | ... | ... | Stati Uniti | 3 | 1 500 | 3 | 1 500 | |
| | id. | ... | ... | ... | ... | Perù | 5 | 2 500 | 5 | 2 500 | |
| | id. | ... | ... | ... | ... | Argentina | 8 | 4 000 | 8 | 4 000 | |
| | id. | ... | ... | ... | ... | Uruguay | 8 | 4 000 | 8 | 4 000 | |
| | id. | ... | ... | ... | ... | Australia | 2 | 1 000 | 2 | 1 000 | |
| | | | 146 | 87 600 | 146 | 87 600 | | 170 | 85 000 | 170 | 85 000 |

ANALISI DEL COMMERCIO GENERALE E SPECIALE D'IMPORTAZIONE E DI ESPORTAZIONE - 1906

| MERCÌ | UNITÀ | IMPORTAZIONE | | | | PAESI DI PROVENIENZA e DI DESTINAZIONE | ESPORTAZIONE | | | |
|-------|-------|--------------------|---------------------|--------------------|---------------------|---|--------------------|---------------------|--------------------|---------------------|
| | | COMMERCIO GENERALE | | COMMERCIO SPECIALE | | | COMMERCIO GENERALE | | COMMERCIO SPECIALE | |
| | | Quan- tità | Valore — Lire | Quan- tità | Valore — Lire | | Quan- tità | Valore — Lire | Quan- tità | Valore — Lire |

(Le cifre fra parentesi indicano i valori unitari).

Segue CATEGORIA VI — COTONE.

| | | | | | | | | | | |
|---|----------|--------|--------|--------|--------|---------------------------|-------|---------|-------|---------|
| Maglie: altre - semplici. (Val. I. 480 - E. 400). | Quintali | 9 | 4 320 | 9 | 4 320 | Austria-Ungheria. | ... | ... | ... | ... |
| id. | ... | ... | ... | ... | ... | Candia. | 6 | 2 400 | 6 | 2 400 |
| id. | 40 | 4 800 | 40 | 4 800 | 4 800 | Francia. | 65 | 26 000 | 65 | 26 000 |
| id. | 144 | 69 420 | 144 | 69 420 | 69 420 | Germania. | 1 | 400 | 1 | 400 |
| id. | 3 | 1 440 | 3 | 1 440 | 1 440 | Gran Bretagna. | ... | ... | ... | ... |
| id. | ... | ... | ... | ... | ... | Grecia. | 16 | 6 400 | 16 | 6 400 |
| id. | ... | ... | ... | ... | ... | Malta. | 2 | 800 | 2 | 800 |
| id. | ... | ... | ... | ... | ... | Romania. | 75 | 30 000 | 75 | 30 000 |
| id. | 3 | 1 440 | 3 | 1 440 | 1 440 | Svizzera. | 1 | 400 | 1 | 400 |
| id. | ... | ... | ... | ... | ... | Turchia Europea. | 119 | 47 600 | 119 | 47 600 |
| id. | ... | ... | ... | ... | ... | India Britannica e Ceylon | 69 | 27 600 | 69 | 27 600 |
| id. | ... | ... | ... | ... | ... | Egitto. | 35 | 14 000 | 35 | 14 000 |
| id. | ... | ... | ... | ... | ... | Altre Contrade Africane | 5 | 2 000 | 5 | 2 000 |
| id. | ... | ... | ... | ... | ... | Messico. | 9 | 3 600 | 9 | 3 600 |
| id. | ... | ... | ... | ... | ... | Brasile. | 12 | 4 800 | 12 | 4 800 |
| id. | ... | ... | ... | ... | ... | Perù. | 1 | 400 | 1 | 400 |
| id. | ... | ... | ... | ... | ... | Argentina. | 874 | 349 600 | 874 | 349 600 |
| id. | ... | ... | ... | ... | ... | Uruguay. | 83 | 33 200 | 83 | 33 200 |
| id. | ... | ... | ... | ... | ... | Cile. | 122 | 48 800 | 122 | 48 800 |
| id. | ... | ... | ... | ... | ... | Australia. | 19 | 7 600 | 19 | 7 600 |
| | | 169 | 81 120 | 169 | 81 120 | | 1 514 | 605 600 | 1 514 | 605 600 |

| | | | | | | | | | | |
|--|----------|---------|---------|---------|---------|---------------------------|-----|---------|-----|---------|
| Dette: altre - foggiate. (Val. I. 550 - E. 450). | Quintali | 1 | 4 400 | 8 | 4 400 | Austria-Ungheria. | 50 | 22 500 | 50 | 22 500 |
| id. | 41 | 22 550 | 41 | 22 550 | 22 550 | Francia. | 5 | 2 250 | 5 | 2 250 |
| id. | 496 | 272 800 | 496 | 272 800 | 272 800 | Germania. | ... | ... | ... | ... |
| id. | ... | ... | ... | ... | ... | Gibilterra. | 1 | 450 | 1 | 450 |
| id. | 13 | 7 150 | 13 | 7 150 | 7 150 | Gran Bretagna. | 3 | 1 350 | 3 | 1 350 |
| id. | ... | ... | ... | ... | ... | Malta. | 40 | 18 000 | 40 | 18 000 |
| id. | 1 | 550 | 1 | 550 | 550 | Spagna. | ... | ... | ... | ... |
| id. | 15 | 8 250 | 15 | 8 250 | 8 250 | Svizzera. | 14 | 6 300 | 14 | 6 300 |
| id. | ... | ... | ... | ... | ... | Turchia Europea. | 22 | 9 900 | 22 | 9 900 |
| id. | ... | ... | ... | ... | ... | Turchia As'atica. | 15 | 6 750 | 15 | 6 750 |
| id. | ... | ... | ... | ... | ... | Egitto. | 77 | 34 650 | 77 | 34 650 |
| id. | ... | ... | ... | ... | ... | Tun'isia. | 5 | 2 250 | 5 | 2 250 |
| id. | 34 | 18 700 | 34 | 18 700 | 18 700 | Stati Uniti. | 1 | 450 | 1 | 450 |
| id. | ... | ... | ... | ... | ... | Argentina. | 68 | 30 600 | 68 | 30 600 |
| id. | ... | ... | ... | ... | ... | Uruguay. | 16 | 7 200 | 16 | 7 200 |
| id. | ... | ... | ... | ... | ... | Cile. | 21 | 9 450 | 21 | 9 450 |
| id. | ... | ... | ... | ... | ... | Australia. | 1 | 450 | 1 | 450 |
| | | 608 | 334 400 | 608 | 334 400 | | 339 | 152 550 | 339 | 152 550 |

Segue TAVOLA X.

ANALISI DEL COMMERCIO GENERALE E SPECIALE D'IMPORTAZIONE E DI ESPORTAZIONE - 1906.

| MERCÌ | UNITÀ | IMPORTAZIONE | | | | PAESI DI PROVENIENZA e DI DESTINAZIONE | ESPORTAZIONE | | | |
|--|----------|--------------------|---------------------|--------------------|---------------------|---|--------------------|---------------------|--------------------|---------------------|
| | | COMMERCIO GENERALE | | COMMERCIO SPECIALE | | | COMMERCIO GENERALE | | COMMERCIO SPECIALE | |
| | | Quan- tità | Valore — Lire | Quan- tità | Valore — Lire | | Quan- tità | Valore — Lire | Quan- tità | Valore — Lire |
| <i>(Le cifre fra parentesi indicano i valori unitari).</i> | | | | | | | | | | |
| Segue CATEGORIA VI — COTONE. | | | | | | | | | | |
| Pizzi - greggi. . . (Val. I. 18). | Chilogr. | 4 422 | 79 596 | 4 422 | 79 596 | Francia | ... | ... | ... | ... |
| | id. | 85 | 1 530 | 85 | 1 530 | Germania | ... | ... | ... | ... |
| | id. | 22 036 | 396 648 | 22 036 | 396 648 | Gran Bretagna. | ... | ... | ... | ... |
| | | 26 543 | 477 774 | 26 543 | 477 774 | | ... | ... | ... | ... |
| Detti - d'ogni altra sorta. (Val. I. 30 - E. 24). | Chilogr. | 3 745 | 112 350 | 3 745 | 112 350 | Austria-Ungheria . . . | 2 003 | 48 072 | 2 003 | 48 072 |
| | id. | 170 | 5 100 | 170 | 5 100 | Belgio | ... | ... | ... | ... |
| | id. | 15 364 | 460 920 | 15 364 | 460 920 | Francia | 326 | 7 824 | 326 | 7 824 |
| | id. | 24 721 | 741 630 | 24 721 | 741 630 | Germania | 184 | 4 416 | 184 | 4 416 |
| | id. | 12 917 | 387 510 | 12 917 | 387 510 | Gran Bretagna. | 7 | 168 | 7 | 168 |
| | id. | 10 | 300 | 10 | 300 | Malta | 294 | 7 056 | 294 | 7 056 |
| | id. | 6 790 | 203 700 | 6 790 | 203 700 | Svizzera | 1 222 | 29 328 | 1 222 | 29 328 |
| | id. | ... | ... | ... | ... | Turchia Europea. . . . | 326 | 7 824 | 326 | 7 824 |
| | id. | ... | ... | ... | ... | Tunisia | 4 | 96 | 4 | 96 |
| | id. | 25 | 750 | 25 | 750 | Stati Uniti. | 1 165 | 27 960 | 1 165 | 27 960 |
| | id. | ... | ... | ... | ... | Messico | 364 | 8 736 | 364 | 8 736 |
| | id. | ... | ... | ... | ... | Brasile. | 30 | 720 | 30 | 720 |
| | id. | ... | ... | ... | ... | Perù. | 214 | 5 136 | 214 | 5 136 |
| | id. | ... | ... | ... | ... | Argentina | 1 928 | 46 272 | 1 928 | 46 272 |
| | id. | ... | ... | ... | ... | Uruguay | 13 | 312 | 13 | 312 |
| | id. | ... | ... | ... | ... | Chili. | 184 | 4 416 | 184 | 4 416 |
| id. | ... | ... | ... | ... | Australia. | 405 | 9 720 | 405 | 9 720 | |
| | | 63 742 | 1 912 260 | 63 742 | | 8 669 | 208 056 | 8 669 | 208 056 | |
| Tulli greggi. (Val. I. 1600). | Quintali | 1 | 1 600 | 1 | 1 600 | Francia | ... | ... | ... | ... |
| | id. | 6 | 9 600 | 6 | 9 600 | Germania | ... | ... | ... | ... |
| | id. | 12 | 19 200 | 12 | 19 200 | Gran Bretagna. | ... | ... | ... | ... |
| | | 19 | 30 400 | 19 | 30 400 | | ... | ... | ... | ... |
| Detti imbianchiti o tinti. (Val. I. ed E. 1900). | Quintali | 20 | 38 000 | 20 | 38 000 | Francia | ... | ... | ... | ... |
| | id. | 73 | 138 700 | 73 | 138 700 | Germania | ... | ... | ... | ... |
| | id. | 13 | 24 700 | 13 | 24 700 | Gran Bretagna. | 1 | 1 900 | 1 | 1 900 |
| | id. | 4 | 7 600 | 4 | 7 600 | Svizzera | 2 | 3 800 | 2 | 3 800 |
| | id. | ... | ... | ... | ... | Turchia Europea. . . . | 18 | 34 200 | 18 | 34 200 |
| | id. | ... | ... | ... | ... | Turchia Asiatica. . . . | 2 | 3 800 | 2 | 3 800 |
| | id. | ... | ... | ... | ... | Egitto | 36 | 68 400 | 36 | 68 400 |
| | id. | ... | ... | ... | ... | Altri Stati dell'Am. C. | 1 | 1 900 | 1 | 1 900 |
| | id. | ... | ... | ... | ... | Perù. | 4 | 7 600 | 4 | 7 600 |
| | id. | ... | ... | ... | ... | Argentina | 9 | 17 100 | 9 | 17 100 |
| | | | 110 | 209 000 | 110 | 209 000 | | 73 | 138 700 | 73 |

ANALISI DEL COMMERCIO GENERALE E SPECIALE D'IMPORTAZIONE E DI ESPORTAZIONE - 1906.

| MERCÌ | UNITÀ | IMPORTAZIONE | | | | PAESI DI PROVENIENZA e DI DESTINAZIONE | ESPORTAZIONE | | | |
|-------|-------|--------------------|---------------------|--------------------|---------------------|---|--------------------|---------------------|--------------------|---------------------|
| | | COMMERCIO GENERALE | | COMMERCIO SPECIALE | | | COMMERCIO GENERALE | | COMMERCIO SPECIALE | |
| | | Quan- tità | Valore — Lire | Quan- tità | Valore — Lire | | Quan- tità | Valore — Lire | Quan- tità | Valore — Lire |

(Le cifre fra parentesi indicano i valori unitari).

Segue CATEGORIA VI — COTONE.

| | | | | | | | | | | |
|--|----------|-----|---------|-----|--------------------------|----------------------------|-------|---------|-------|---------|
| Galloni e nastri (Val. I. ed E. 490). | Quintali | 14 | 6 860 | 14 | 6 860 | Austria-Ungheria . . . | 56 | 27 410 | 56 | 27 440 |
| | id. | 104 | 50 960 | 104 | 50 960 | Francia | 210 | 102 900 | 210 | 102 900 |
| | id. | 545 | 267 050 | 545 | 267 050 | Germania | ... | ... | ... | ... |
| | id. | 26 | 12 740 | 26 | 12 740 | Gran Bretagna | 194 | 95 060 | 194 | 95 060 |
| | id. | ... | ... | ... | ... | Grecia | 7 | 3 430 | 7 | 3 430 |
| | id. | ... | ... | ... | ... | Romania | 1 | 490 | 1 | 490 |
| | id. | 112 | 54 880 | 113 | 54 880 | Svizzera | 40 | 19 600 | 40 | 19 600 |
| | id. | ... | ... | ... | ... | Turchia Europea | 43 | 21 070 | 43 | 21 070 |
| | id. | ... | ... | ... | ... | India Britannica e Ceylon | 31 | 15 190 | 31 | 15 190 |
| | id. | ... | ... | ... | ... | Cina | 4 | 1 960 | 4 | 1 960 |
| | id. | ... | ... | ... | ... | Egitto | 34 | 16 660 | 34 | 16 660 |
| | id. | ... | ... | ... | ... | Altre Contrade Africane | 44 | 21 560 | 44 | 21 560 |
| | id. | 1 | 490 | 1 | 490 | Stati Uniti | 10 | 4 900 | 10 | 4 900 |
| | id. | ... | ... | ... | ... | Messico | 1 | 490 | 1 | 490 |
| | id. | ... | ... | ... | ... | Altri Stati dell'Am. C. . | 45 | 22 050 | 45 | 22 050 |
| | id. | ... | ... | ... | ... | Brasile | 70 | 34 300 | 70 | 34 300 |
| | id. | ... | ... | ... | ... | Perù | 5 | 2 450 | 5 | 2 450 |
| | id. | ... | ... | ... | ... | Argentina | 442 | 216 580 | 442 | 216 580 |
| | id. | ... | ... | ... | ... | Uruguay | 15 | 7 350 | 15 | 7 350 |
| | id. | ... | ... | ... | ... | Chili | 21 | 10 290 | 21 | 10 290 |
| id. | ... | ... | ... | ... | Altre Contr. dell'Am. M. | 3 | 1 470 | 3 | 1 470 | |
| id. | ... | ... | ... | ... | Australia | 15 | 7 350 | 15 | 7 350 | |
| | | 802 | 392 980 | 802 | 392 980 | | 291 | 632 590 | 291 | 632 590 |
| Passamani - cor- donetti - di gros- sezza non supe- riore ad 1 milli- metro. (Val. I. 600). | Quintali | 3 | 1 800 | 3 | 1 800 | Belgio | ... | ... | ... | ... |
| | id. | 10 | 6 000 | 10 | 6 000 | Francia | ... | ... | ... | ... |
| | id. | 41 | 6 600 | 41 | 6 600 | Germania | ... | ... | ... | ... |
| | id. | 72 | 43 200 | 72 | 43 200 | Gran Bretagna | ... | ... | ... | ... |
| | id. | 34 | 20 400 | 34 | 20 400 | Svizzera | ... | ... | ... | ... |
| | | 130 | 78 000 | 130 | 78 000 | | ... | ... | ... | ... |
| Detti - lucignoli per lampade e lu- cignoli fatti a trec- cia per candele. (Val. I. 490 - E. 600). | Quintali | 2 | 980 | 2 | 980 | Austria-Ungheria . . . | 18 | 10 800 | 18 | 10 800 |
| | id. | 17 | 8 330 | 17 | 8 330 | Francia | ... | ... | ... | ... |
| | id. | 65 | 31 850 | 65 | 31 850 | Germania | 7 | 4 200 | 7 | 4 200 |
| | id. | 1 | 490 | 1 | 490 | Gran Bretagna | ... | ... | ... | ... |
| | id. | ... | ... | ... | ... | Romania | 10 | 6 000 | 10 | 6 000 |
| | id. | ... | ... | ... | ... | Svizzera | 10 | 6 000 | 10 | 6 000 |
| | id. | ... | ... | ... | ... | Turchia Europea | 86 | 51 600 | 86 | 51 600 |
| | id. | ... | ... | ... | ... | Turchia Asiatica | 18 | 10 800 | 18 | 10 800 |
| | id. | ... | ... | ... | ... | Cipro | 2 | 1 200 | 2 | 1 200 |
| | id. | ... | ... | ... | ... | Argentina | 1 | 600 | 1 | 600 |
| | | 85 | 41 650 | 85 | 41 650 | | 152 | 91 200 | 152 | 91 200 |

Segue TAVOLA X.

ANALISI DEL COMMERCIO GENERALE E SPECIALE D'IMPORTAZIONE E DI ESPORTAZIONE - 1906.

| MERCÌ | UNITÀ | IMPORTAZIONE | | | | PAESI DI PROVENIENZA e DI DESTINAZIONE | ESPORTAZIONE | | | |
|-------|-------|--------------------|---------------------|--------------------|---------------------|---|--------------------|---------------------|--------------------|---------------------|
| | | COMMERCIO GENERALE | | COMMERCIO SPECIALE | | | COMMERCIO GENERALE | | COMMERCIO SPECIALE | |
| | | Quan- tità | Valore — Lire | Quan- tità | Valore — Lire | | Quan- tità | Valore — Lire | Quan- tità | Valore — Lire |

(Le cifre fra parentesi indicano i valori unitari).

Segue CATEGORIA VI — COTONE.

| | | | | | | | | | | |
|--|----------|-----|---------|-----|---------|-----------------------------|-------|-----------|-------|-----------|
| Passamani - ghian- de, bracciali, fran- gie, agramani, ac- cessori e guarni- zioni, per mobili. (Val. E. 600). | Quintali | 6 | 3 600 | 6 | 3 600 | Francia | ... | ... | ... | ... |
| Passamani - trec- cie e laizes per cappelli, di fili in- collati di cotone, anche con catena di fili di cotone. (Val. I. 600). | Quintali | 19 | 11 400 | 19 | 11 400 | Francia | ... | ... | ... | ... |
| | id. | 6 | 3 600 | 6 | 3 600 | Germania | ... | ... | ... | ... |
| | id. | 22 | 13 200 | 22 | 13 200 | Svizzera | ... | ... | ... | ... |
| | | 47 | 28 200 | 47 | 28 200 | | ... | ... | ... | ... |
| Passamani - altri. (Val. I. ed E. 600) | Quintali | 3 | 1 800 | 3 | 1 800 | Austria-Ungheria. . . . | 77 | 46 200 | 77 | 46 200 |
| id. | id. | ... | ... | ... | ... | Bulgaria | 1 | 600 | 1 | 600 |
| id. | id. | 51 | 30 600 | 51 | 30 600 | Francia | 14 | 8 400 | 14 | 8 400 |
| id. | id. | 301 | 180 600 | 301 | 180 600 | Germania | ... | ... | ... | ... |
| id. | id. | ... | ... | ... | ... | Gibilterra | 1 | 600 | 1 | 600 |
| id. | id. | 23 | 13 800 | 23 | 13 800 | Gran Bretagna. | 7 | 4 200 | 7 | 4 200 |
| id. | id. | ... | ... | ... | ... | Grecia. | 15 | 9 000 | 15 | 9 000 |
| id. | id. | ... | ... | ... | ... | Malta | 12 | 7 200 | 12 | 7 200 |
| id. | id. | ... | ... | ... | ... | Olanda. | 7 | 4 200 | 7 | 4 200 |
| id. | id. | ... | ... | ... | ... | Romani | 19 | 11 400 | 19 | 11 400 |
| id. | id. | ... | ... | ... | ... | Spagna. | 5 | 3 000 | 5 | 3 000 |
| id. | id. | 34 | 20 400 | 34 | 20 400 | Svizzera | 1 | 600 | 1 | 600 |
| id. | id. | ... | ... | ... | ... | Turchia Europea. | 512 | 307 200 | 512 | 307 200 |
| id. | id. | ... | ... | ... | ... | Turch'a Asiatica. | 12 | 7 200 | 12 | 7 200 |
| id. | id. | ... | ... | ... | ... | Cipro | 1 | 600 | 1 | 600 |
| id. | id. | ... | ... | ... | ... | India Britannica e Ceylon | 131 | 78 600 | 131 | 78 600 |
| id. | id. | ... | ... | ... | ... | Cina | 6 | 3 600 | 6 | 3 600 |
| id. | id. | ... | ... | ... | ... | Giappone. | 2 | 1 200 | 2 | 1 200 |
| id. | id. | ... | ... | ... | ... | Altre Contrade Asiatiche | 3 | 1 800 | 3 | 1 800 |
| id. | id. | ... | ... | ... | ... | Egitto | 294 | 176 400 | 294 | 176 400 |
| id. | id. | ... | ... | ... | ... | Tunisia | 80 | 48 000 | 80 | 48 000 |
| id. | id. | ... | ... | ... | ... | Tripolitania | 5 | 3 000 | 5 | 3 000 |
| id. | id. | ... | ... | ... | ... | Altre Contr. African. . . | 11 | 6 600 | 11 | 6 600 |
| id. | id. | 1 | 600 | 1 | 600 | Stati Uniti. | 63 | 37 800 | 63 | 37 800 |
| id. | id. | ... | ... | ... | ... | Messico | 33 | 19 800 | 33 | 19 800 |
| id. | id. | ... | ... | ... | ... | Cuba e Portorico. | 50 | 30 000 | 50 | 30 000 |
| id. | id. | ... | ... | ... | ... | Altri Stati dell'Am. C. . . | 30 | 18 000 | 30 | 18 000 |
| id. | id. | ... | ... | ... | ... | Brasile. | 28 | 16 800 | 28 | 16 800 |
| id. | id. | ... | ... | ... | ... | Perù. | 13 | 7 800 | 13 | 7 800 |
| id. | id. | ... | ... | ... | ... | Argentina | 858 | 514 800 | 858 | 514 800 |
| id. | id. | ... | ... | ... | ... | Uruguay. | 4 | 2 400 | 4 | 2 400 |
| id. | id. | ... | ... | ... | ... | Chil. | 19 | 11 400 | 19 | 11 400 |
| id. | id. | ... | ... | ... | ... | Australia. | 12 | 7 200 | 12 | 7 200 |
| | | 413 | 247 800 | 413 | 247 800 | | 2 326 | 1 395 600 | 2 326 | 1 395 600 |

ANALISI DEL COMMERCIO GENERALE E SPECIALE D'IMPORTAZIONE E DI ESPORTAZIONE - 1906

| MERCÌ | UNITÀ | IMPORTAZIONE | | | | PAESI DI PROVENIENZA e DI DESTINAZIONE | ESPORTAZIONE | | | |
|-------|-------|--------------------|---------------------|--------------------|---------------------|---|--------------------|---------------------|--------------------|---------------------|
| | | COMMERCIO GENERALE | | COMMERCIO SPECIALE | | | COMMERCIO GENERALE | | COMMERCIO SPECIALE | |
| | | Quan- tità | Valore — Lire | Quan- tità | Valore — Lire | | Quan- tità | Valore — Lire | Quan- tità | Valore — Lire |

(Le cifre fra parentesi indicano i valori unitari).

Segue CATEGORIA VI — COTONE.

| | | | | | | | | | | |
|---|----------|-----|---------|-----|--------------------|---------------------------|-------|---------|-------|---------|
| Bottoni. (Val. I. 540). | Quintali | 1 | 540 | 1 | 540 | Germania | ... | ... | ... | ... |
| Tessuti misti - con seta in misura inferiore al 12 per cento. (Val. I. ed E. 1100). | Quintali | 13 | 14 300 | 13 | 14 300 | Austria-Ungheria. | ... | ... | ... | ... |
| | id. | 60 | 66 000 | 60 | 66 000 | Francia | ... | ... | ... | ... |
| | id. | 222 | 244 200 | 222 | 244 200 | Germania | ... | ... | ... | ... |
| | id. | 27 | 29 700 | 27 | 29 700 | Gran Bretagna. | ... | ... | ... | ... |
| | id. | ... | ... | ... | ... | Malta | 3 | 3 300 | 3 | 3 300 |
| | id. | ... | ... | ... | ... | Romania. | 7 | 7 700 | 7 | 7 700 |
| | id. | 25 | 27 500 | 25 | 27 500 | Svizzera | 9 | 9 900 | 9 | 9 900 |
| | id. | ... | ... | ... | ... | Turchia Europea | 29 | 31 900 | 29 | 31 900 |
| | id. | ... | ... | ... | ... | India Britannica e Ceylon | 136 | 149 600 | 136 | 149 600 |
| | id. | ... | ... | ... | ... | Cina | 4 | 4 400 | 4 | 4 400 |
| | id. | ... | ... | ... | ... | Egitto | 154 | 169 400 | 154 | 169 400 |
| | id. | ... | ... | ... | ... | Tunisia. | 1 | 1 100 | 1 | 1 100 |
| | id. | ... | ... | ... | ... | Stati Uniti. | 552 | 607 200 | 552 | 607 200 |
| | id. | ... | ... | ... | ... | Argentina | 11 | 12 400 | 11 | 12 400 |
| id. | ... | ... | ... | ... | Australia. | 1 | 1 100 | 1 | 1 100 | |
| | | 347 | 381 700 | 347 | 381 700 | | 907 | 997 700 | 907 | 997 700 |
| Tessuti misti - con lana in misura inferiore al 50 per cento - greggi. (Val. I. ed E. 900). | Quintali | 1 | 900 | 1 | 900 | Francia | 13 | 11 700 | 13 | 11 700 |
| | id. | 1 | 900 | 1 | 900 | Germania | ... | ... | ... | ... |
| | id. | 8 | 7 200 | 8 | 7 200 | Gran Bretagna. | ... | ... | ... | ... |
| | | 10 | 9 000 | 10 | 9 000 | | 13 | 11 700 | 13 | 11 700 |
| Detti - imbianchiti. (Val. I. 900). | Quintali | 2 | 1 800 | 2 | 1 800 | Austria-Ungheria. | ... | ... | ... | ... |
| | id. | 3 | 2 700 | 3 | 2 700 | Germania | ... | ... | ... | ... |
| | | 5 | 4 500 | 5 | 4 500 | | ... | ... | ... | ... |

Segue TAVOLA X.

ANALISI DEL COMMERCIO GENERALE E SPECIALE D'IMPORTAZIONE E DI ESPORTAZIONE - 1906

| MERCÌ | UNITÀ | IMPORTAZIONE | | | | PAESI DI PROVENIENZA e DI DESTINAZIONE | ESPORTAZIONE | | | |
|-------|-------|-----------------------|---------------------|-----------------------|---------------------|---|-----------------------|---------------------|-----------------------|---------------------|
| | | COMMERCIO GENERALE | | COMMERCIO SPECIALE | | | COMMERCIO GENERALE | | COMMERCIO SPECIALE | |
| | | Quan- tità | Valore — Lire | Quan- tità | Valore — Lire | | Quan- tità | Valore — Lire | Quan- tità | Valore — Lire |

(Le cifre fra parentesi indicano i valori unitari).

Segue CATEGORIA VI — COTONE.

| | | | | | | | | | | |
|---|----------|-------|-----------|-------|---------------------|-------------------------------------|-------|-----------|-------|-----------|
| Tessuti misti - con lana in misura inferiore al 50 per cento - a colori o tinti. (Val. I. ed E. 900). | Quintali | 31 | 27 900 | 31 | 27 900 | Austria-Ungheria. | ... | ... | ... | ... |
| | id. | 20 | 18 000 | 20 | 18 000 | Belgio | ... | ... | ... | ... |
| | id. | 146 | 131 400 | 146 | 131 400 | Francia | 30 | 27 000 | 30 | 27 000 |
| | id. | 950 | 855 000 | 950 | 855 000 | Germania | ... | ... | ... | ... |
| | id. | 296 | 266 400 | 296 | 266 400 | Gran Bretagna | ... | ... | ... | ... |
| | id. | ... | ... | ... | ... | Grecia | 2 | 1 800 | 2 | 1 800 |
| | id. | 14 | 12 600 | 14 | 12 600 | Svizzera | ... | ... | ... | ... |
| | id. | ... | ... | ... | ... | Turchia Europea | 33 | 29 700 | 33 | 29 700 |
| | id. | ... | ... | ... | ... | Turchia Asiatica | 1 | 900 | 1 | 900 |
| | id. | ... | ... | ... | ... | Cipro | 4 | 3 600 | 4 | 3 600 |
| | id. | ... | ... | ... | ... | India Britannica e Ceylon | 2 | 1 800 | 2 | 1 800 |
| | id. | ... | ... | ... | ... | Altri Poss. Ingl. in Asia | 422 | 379 800 | 422 | 379 800 |
| | id. | ... | ... | ... | ... | Cina | 617 | 555 300 | 617 | 555 300 |
| | id. | ... | ... | ... | ... | Giappone | 419 | 377 100 | 419 | 377 100 |
| | id. | ... | ... | ... | ... | Possedimenti Olandesi | 8 | 7 200 | 8 | 7 200 |
| | id. | ... | ... | ... | ... | Egitto | 52 | 46 800 | 52 | 46 800 |
| | id. | ... | ... | ... | ... | Eritrea | 29 | 26 100 | 29 | 26 100 |
| | id. | ... | ... | ... | ... | Altre Contr. Africane | 3 | 2 700 | 3 | 2 700 |
| | id. | 1 | 900 | 1 | 900 | Stati Uniti | ... | ... | ... | ... |
| | id. | ... | ... | ... | ... | Messico | 5 | 4 500 | 5 | 4 500 |
| | id. | ... | ... | ... | ... | Altri Stati dell'Am. C. | 10 | 9 000 | 10 | 9 000 |
| | id. | ... | ... | ... | ... | Perù | 31 | 27 900 | 31 | 27 900 |
| | id. | ... | ... | ... | ... | Argentina | 615 | 553 500 | 615 | 553 500 |
| id. | ... | ... | ... | ... | Uruguay | 7 | 6 300 | 7 | 6 300 | |
| id. | ... | ... | ... | ... | Australia | 4 | 3 600 | 4 | 3 600 | |
| | | 1 458 | 1 312 200 | 1 458 | 1 312 200 | | 2 294 | 2 064 600 | 2 294 | 2 064 600 |
| Detti - stampati. (Val. I. ed E. 900). | Quintali | 5 | 4 500 | 5 | 4 500 | Austria-Ungheria. | ... | ... | ... | ... |
| | id. | 1 | 900 | 1 | 900 | Francia | ... | ... | ... | ... |
| | id. | 7 | 6 300 | 7 | 6 300 | Germania | ... | ... | ... | ... |
| | id. | 1 | 900 | 1 | 900 | Gran Bretagna | ... | ... | ... | ... |
| | id. | ... | ... | ... | ... | Svizzera | 2 | 1 800 | 2 | 1 800 |
| | | 14 | 12 600 | 14 | 12 600 | | 2 | 1 800 | 2 | 1 800 |
| Detti - operati e damascati. (Val. I. 900). | Quintali | 7 | 6 300 | 7 | 6 300 | Austria-Ungheria. | ... | ... | ... | ... |
| | id. | 10 | 9 000 | 10 | 9 000 | Francia | ... | ... | ... | ... |
| | id. | 139 | 125 100 | 139 | 125 100 | Germania | ... | ... | ... | ... |
| | id. | 134 | 120 600 | 134 | 120 600 | Gran Bretagna | ... | ... | ... | ... |
| | | 290 | 261 000 | 290 | 261 000 | | ... | ... | ... | ... |

ANALISI DEL COMMERCIO GENERALE E SPECIALE D'IMPORTAZIONE E DI ESPORTAZIONE - 1906

| MERCÌ | UNITÀ | IMPORTAZIONE | | | | PAESI DI PROVENIENZA e DI DESTINAZIONE | ESPORTAZIONE | | | |
|-------|-------|-----------------------|---------------------|-----------------------|---------------------|---|-----------------------|---------------------|-----------------------|---------------------|
| | | COMMERCIO GENERALE | | COMMERCIO SPECIALE | | | COMMERCIO GENERALE | | COMMERCIO SPECIALE | |
| | | Quan- tità | Valore — Lire | Quan- tità | Valore — Lire | | Quan- tità | Valore — Lire | Quan- tità | Valore — Lire |

(Le cifre fra parentesi indicano i valori unitari).

Segue CATEGORIA VI — COTONE

| | | | | | | | | | | |
|---|----------|-----|--------|--------|--------|---------------------------------|-----|-------|-------|-------|
| Tessuti misti - con fili metallici d'oro o d'argento fini o dorati ed argentati. (Val. I. ed E. 140). | Chilogr. | 203 | 28 420 | 203 | 28 420 | Francia | ... | ... | ... | ... |
| | id. | 376 | 52 640 | 376 | 52 640 | Germania | ... | ... | ... | ... |
| | id. | 2 | 280 | 2 | 280 | Svizzera | ... | ... | ... | ... |
| | id. | 7 | 980 | 7 | 980 | Turchia Europea | ... | ... | ... | ... |
| | id. | 1 | 140 | 1 | 140 | Giappone | ... | ... | ... | ... |
| | id. | ... | ... | ... | ... | Aitri Stati dell'Am. C. | 69 | 9 660 | 69 | 9 660 |
| | | | 589 | 82 460 | 589 | 82 460 | | 69 | 9 660 | 69 |

| | | | | | | | | | | |
|--|----------|-------|--------|-------|--------|----------------------------|-----|-----|-----|-----|
| Detti - con fili di metallo vile. (Val. I. 50) | Chilogr. | 49 | 2 450 | 49 | 2 450 | Austria-Ungheria | ... | ... | ... | ... |
| | id. | 354 | 17 700 | 354 | 17 700 | Francia | ... | ... | ... | ... |
| | id. | 389 | 19 450 | 389 | 19 450 | Germania | ... | ... | ... | ... |
| | id. | 12 | 600 | 12 | 600 | Svizzera | ... | ... | ... | ... |
| | id. | 167 | 8 350 | 167 | 8 350 | Turchia Europea | ... | ... | ... | ... |
| | id. | 206 | 10 300 | 206 | 10 300 | Egitto | ... | ... | ... | ... |
| | id. | 11 | 550 | 11 | 550 | Tunisia | ... | ... | ... | ... |
| | | 1 188 | 59 400 | 1 188 | 59 400 | | ... | ... | ... | ... |

| | | | | | | | | | | |
|--|----------|-----|---------|---------|---------|---------------------------------|-----|--------|-----|--------|
| Oggetti cuciti - sacchi, biancheria da letto e da tavola, asciugamani e simili. (Val. I. ed E. 320). | Quintali | 70 | 22 400 | 70 | 22 400 | Austria-Ungheria | ... | ... | ... | ... |
| | id. | 3 | 960 | 3 | 960 | Belgio | ... | ... | ... | ... |
| | id. | 140 | 44 800 | 140 | 44 800 | Francia | 16 | 5 120 | 16 | 5 120 |
| | id. | 213 | 68 160 | 213 | 68 160 | Germania | 10 | 3 200 | 10 | 3 200 |
| | id. | 216 | 69 120 | 208 | 66 560 | Gran Bretagna | ... | ... | ... | ... |
| | id. | ... | ... | ... | ... | Malta | 4 | 1 280 | 4 | 1 280 |
| | id. | 3 | 960 | 3 | 960 | Olanda | ... | ... | ... | ... |
| | id. | 2 | 640 | 2 | 640 | Spagna | ... | ... | ... | ... |
| | id. | 20 | 6 400 | 20 | 6 400 | Svizzera | 30 | 9 600 | 30 | 9 600 |
| | id. | 2 | 640 | 2 | 640 | Turchia Europea | ... | ... | ... | ... |
| | id. | 54 | 17 280 | 54 | 17 280 | Cina | ... | ... | ... | ... |
| | id. | ... | ... | ... | ... | Egitto | 1 | 320 | 1 | 320 |
| | id. | ... | ... | ... | ... | Tunisia | 3 | 960 | 3 | 960 |
| | id. | 3 | 960 | 3 | 960 | Stati Uniti | 3 | 960 | ... | ... |
| | id. | ... | ... | ... | ... | Altri Stati dell'Am. C. | 8 | 2 560 | 8 | 2 560 |
| | id. | ... | ... | ... | ... | Brasile | 10 | 3 200 | 10 | 3 200 |
| | id. | ... | ... | ... | ... | Perù | 3 | 960 | 3 | 960 |
| | id. | ... | ... | ... | ... | Argentina | 7 | 2 240 | 2 | 640 |
| | id. | ... | ... | ... | ... | Uruguay | 4 | 1 280 | 4 | 1 280 |
| | id. | ... | ... | ... | ... | Chil. | 4 | 1 280 | 4 | 1 280 |
| | | 726 | 232 320 | (a) 718 | 229 760 | | 103 | 32 960 | 95 | 30 400 |

| | | | | | | | | | | |
|--|----------|----|-------|----|-------|--------------------|-----|-----|-----|-----|
| Detti - fazzoletti, volants ed altri oggetti simili, ricamati, soltanto orlati. (Val. I. 650). | Quintali | 10 | 6 500 | 10 | 6 500 | Germania | ... | ... | ... | ... |
| | id. | 1 | 650 | 1 | 650 | Svizzera | ... | ... | ... | ... |
| | | 11 | 7 150 | 11 | 7 150 | | ... | ... | ... | ... |

a) Compresi quintali 157 di sacchi o sacconi importati pieni di merci.

Segue TAVOLA X.

ANALISI DEL COMMERCIO GENERALE E SPECIALE D'IMPORTAZIONE E DI ESPORTAZIONE - 1906.

| MERCÌ | UNITÀ | IMPORTAZIONE | | | | PAESI DI PROVENIENZA e DI DESTINAZIONE | ESPORTAZIONE | | | |
|-------|-------|--------------------|---------------------|--------------------|---------------------|---|--------------------|---------------------|--------------------|---------------------|
| | | COMMERCIO GENERALE | | COMMERCIO SPECIALE | | | COMMERCIO GENERALE | | COMMERCIO SPECIALE | |
| | | Quan- tità | Valore — Lire | Quan- tità | Valore — Lire | | Quan- tità | Valore — Lire | Quan- tità | Valore — Lire |

(Le cifre fra parentesi indicano i valori unitari).

Segue CATEGORIA VI — COTONE.

| | | | | | | | | | | |
|--|----------|-----|--------|--------|---------------------|-----------------------------|--------|---------|---------|---------|
| Oggetti cuciti - tende semplice- mente orlate. (Val. I. 620 - E. 670). | Quintali | 3 | 1 860 | 3 | 1 860 | Francia | ... | ... | ... | ... |
| | id. | 46 | 28 520 | 46 | 28 520 | Germania | ... | ... | ... | ... |
| | id. | 6 | 3 720 | 6 | 2 720 | Svizzera | 4 | 2 680 | 4 | 2 680 |
| | id. | 55 | 34 100 | 55 | 34 100 | | 4 | 2 680 | 4 | 2 680 |
| Detti - colli, polsi- ni e camicie, da uomo. (Val. I. ed E. 1200). | Quintali | 6 | 7 200 | 6 | 7 200 | Austria-Ungheria. | ... | ... | ... | ... |
| | id. | 1 | 1 200 | 1 | 1 200 | Belgio | ... | ... | ... | ... |
| | id. | 17 | 20 400 | 17 | 20 400 | Francia | ... | ... | ... | ... |
| | id. | 50 | 60 300 | 50 | 60 300 | Germania | 1 | 1 200 | 1 | 1 200 |
| | id. | 8 | 9 600 | 8 | 9 600 | Gran Bretagna. | ... | ... | ... | ... |
| | id. | ... | ... | ... | ... | Malta | 2 | 2 400 | 2 | 2 400 |
| | id. | ... | ... | ... | ... | Portogallo | 3 | 3 600 | 3 | 3 600 |
| | id. | 1 | 1 200 | 1 | 1 200 | Svizzera | 7 | 8 400 | 7 | 8 400 |
| | id. | ... | ... | ... | ... | Turchia Europea. | 1 | 1 200 | 1 | 1 200 |
| | id. | ... | ... | ... | ... | India Britannica e Ceylon | 12 | 14 400 | 12 | 14 400 |
| | id. | ... | ... | ... | ... | Egitto | 21 | 25 200 | 21 | 25 200 |
| | id. | ... | ... | ... | ... | Tunisia | 7 | 8 400 | 7 | 8 400 |
| | id. | ... | ... | ... | ... | Altre Contr. Africane. . . | 16 | 19 200 | 16 | 19 200 |
| | id. | ... | ... | ... | ... | Stati Uniti | 13 | 15 600 | 13 | 15 600 |
| | id. | ... | ... | ... | ... | Messico | 32 | 38 400 | 32 | 38 400 |
| | id. | ... | ... | ... | ... | Altri Stati dell'Am. C. . . | 39 | 46 800 | 39 | 46 800 |
| | id. | ... | ... | ... | ... | Brasile | 65 | 78 000 | 65 | 78 000 |
| | id. | ... | ... | ... | ... | Perù | 28 | 33 600 | 28 | 33 600 |
| | id. | ... | ... | ... | ... | Argentina | 26 | 31 200 | 26 | 31 200 |
| | id. | ... | ... | ... | ... | Uruguay | 25 | 30 000 | 25 | 30 000 |
| id. | ... | ... | ... | ... | Chili | 17 | 20 400 | 17 | 20 400 | |
| id. | ... | ... | ... | ... | Australia | 4 | 4 800 | 4 | 4 800 | |
| | | 83 | 99 600 | 83 | 99 600 | | 319 | 382 800 | 319 | 382 800 |
| Detti - busti o fa- scette da donna. (Val I. 600 - E. 670). | Quintali | 10 | 6 000 | 10 | 6 000 | Austria-Ungheria. | ... | ... | ... | ... |
| | id. | 1 | 600 | 1 | 600 | Belgio | ... | ... | ... | ... |
| | id. | 36 | 21 600 | 36 | 21 600 | Francia | ... | ... | ... | ... |
| | id. | 23 | 13 800 | 23 | 13 800 | Germania | ... | ... | ... | ... |
| | id. | 1 | 600 | 1 | 600 | Gran Bretagna. | ... | ... | ... | ... |
| | id. | ... | ... | ... | ... | Grecia | 13 | 8 710 | 13 | 8 710 |
| | id. | ... | ... | ... | ... | Malta | 3 | 2 010 | 3 | 2 010 |
| | id. | 1 | 600 | 1 | 600 | Svizzera | 2 | 1 340 | 2 | 1 340 |
| | id. | ... | ... | ... | ... | Turchia Europea. | 56 | 37 520 | 56 | 37 520 |
| | id. | ... | ... | ... | ... | Turchia Asiatica. | 2 | 1 340 | 2 | 1 340 |
| | id. | ... | ... | ... | ... | Egitto | 15 | 10 050 | 15 | 10 050 |
| | id. | ... | ... | ... | ... | Tunisia | 1 | 670 | 1 | 670 |
| | id. | ... | ... | ... | ... | Altre Contr. Africane. . . | 5 | 3 350 | 5 | 3 350 |
| | id. | 1 | 600 | 1 | 600 | Stati Uniti | ... | ... | ... | ... |
| | id. | ... | ... | ... | ... | Messico | 2 | 1 340 | 2 | 1 340 |
| | id. | ... | ... | ... | ... | Altri Stati dell'Am. C. . . | 4 | 2 680 | 4 | 2 680 |
| | id. | ... | ... | ... | ... | Perù | 9 | 6 030 | 9 | 6 030 |
| | id. | ... | ... | ... | ... | Argentina | 54 | 36 180 | 54 | 36 180 |
| | id. | ... | ... | ... | ... | Chili | 18 | 12 060 | 18 | 12 060 |
| | | | 73 | 43 600 | (a) 73 | 43 800 | | 184 | 123 280 | (b) 184 |

(a) Corrispondenti a numero 22,092 guarniti o ricamati ed a numero 1120 non guarniti né ricamati. — (b) Corrispondenti a numero 12,984 guarniti o ricamati e a numero 33,060 non guarniti né ricamati.

ANALISI DEL COMMERCIO GENERALE E SPECIALE D'IMPORTAZIONE E DI ESPORTAZIONE - 1906.

| MERCÌ | UNITÀ | IMPORTAZIONE | | | | PAESI DI PROVENIENZA e DI DESTINAZIONE | ESPORTAZIONE | | | |
|-------|-------|--------------------|---------------------|--------------------|---------------------|---|--------------------|---------------------|--------------------|---------------------|
| | | COMMERCIO GENERALE | | COMMERCIO SPECIALE | | | COMMERCIO GENERALE | | COMMERCIO SPECIALE | |
| | | Quan- tità | Valore — Lire | Quan- tità | Valore — Lire | | Quan- tità | Valore — Lire | Quan- tità | Valore — Lire |

(Le cifre fra parentesi indicano i valori unitari).

Segue CATEGORIA VI — COTONE.

| | | | | | | | | | | |
|--|----------|-----|---------|-----|---------|-----------------------------|-------|-----------|-------|-----------|
| Oggetti cuciti - fatti a maglia (esclusi i guanti e le calze). (Val. I. 500 - E. 375). | Quintali | 1 | 500 | 1 | 500 | Austria-Ungheria | 25 | 9 375 | 25 | 9 375 |
| id. | id. | ... | ... | ... | ... | Bulgaria | 3 | 1 125 | 3 | 1 125 |
| id. | id. | ... | ... | ... | ... | Danimarca | 4 | 1 500 | 4 | 1 500 |
| id. | id. | 18 | 9 000 | 14 | 7 000 | Francia | 3 | 1 125 | 3 | 1 125 |
| id. | id. | 133 | 66 500 | 133 | 66 500 | Germania | 48 | 18 000 | 48 | 18 000 |
| id. | id. | ... | ... | ... | ... | Gibilterra | 3 | 1 125 | 3 | 1 125 |
| id. | id. | 13 | 6 500 | 13 | 6 500 | Gran Bretagna | 56 | 21 000 | 56 | 21 000 |
| id. | id. | ... | ... | ... | ... | Grecia | 18 | 6 750 | 18 | 6 750 |
| id. | id. | ... | ... | ... | ... | Malta | 88 | 33 000 | 88 | 33 000 |
| id. | id. | ... | ... | ... | ... | Olanda | 3 | 1 125 | 3 | 1 125 |
| id. | id. | ... | ... | ... | ... | Portogallo | 6 | 2 250 | 6 | 2 250 |
| id. | id. | ... | ... | ... | ... | Romania | 8 | 3 000 | 8 | 3 000 |
| id. | id. | 11 | 5 500 | 11 | 5 500 | Svizzera | 239 | 89 625 | 239 | 89 625 |
| id. | id. | ... | ... | ... | ... | Turchia Europea | 1 147 | 430 125 | 1 147 | 430 125 |
| id. | id. | ... | ... | ... | ... | Turchia Asiatica | 92 | 34 500 | 92 | 34 500 |
| id. | id. | ... | ... | ... | ... | India Britannica e Ceylon | 2 230 | 836 250 | 2 230 | 836 250 |
| id. | id. | ... | ... | ... | ... | Altri Poss. Ingl. in Asia . | 4 | 2 000 | ... | ... |
| id. | id. | ... | ... | ... | ... | Cina | 14 | 5 250 | 14 | 5 250 |
| id. | id. | ... | ... | ... | ... | Possedimenti Olandesi . | 237 | 88 875 | 237 | 88 875 |
| id. | id. | ... | ... | ... | ... | Egitto | 1 814 | 680 250 | 1 814 | 680 250 |
| id. | id. | ... | ... | ... | ... | Tunisia | 125 | 46 875 | 125 | 46 875 |
| id. | id. | ... | ... | ... | ... | Tripolitania | 38 | 14 250 | 38 | 14 250 |
| id. | id. | ... | ... | ... | ... | Colonia del Capo | 46 | 17 250 | 46 | 17 250 |
| id. | id. | 164 | 82 000 | 164 | 82 000 | Stati Uniti | 22 | 8 250 | 22 | 8 250 |
| id. | id. | ... | ... | ... | ... | Messico | 70 | 26 250 | 70 | 26 250 |
| id. | id. | ... | ... | ... | ... | Altri Stati dell'Am. C. . | 162 | 60 750 | 162 | 60 750 |
| id. | id. | ... | ... | ... | ... | Brasile | 26 | 9 750 | 26 | 9 750 |
| id. | id. | ... | ... | ... | ... | Perù | 20 | 7 500 | 20 | 7 500 |
| id. | id. | ... | ... | ... | ... | Argentina | 799 | 299 625 | 799 | 299 625 |
| id. | id. | ... | ... | ... | ... | Uruguay | 196 | 73 500 | 196 | 73 500 |
| id. | id. | ... | ... | ... | ... | Chili | 392 | 147 000 | 392 | 147 000 |
| id. | id. | ... | ... | ... | ... | Altre Contr. dell'Am. M. | 4 | 1 500 | 4 | 1 500 |
| id. | id. | ... | ... | ... | ... | Australia | 71 | 26 625 | 71 | 26 625 |
| | | 340 | 170 000 | 336 | 168 000 | | 8 013 | 3 005 375 | 8 009 | 3 003 375 |
| Detti - tagli di abiti, di blouses, ricamati. (Val. I. 2100). | Quintali | 45 | 94 500 | 45 | 94 500 | Austria-Ungheria | ... | ... | ... | ... |
| id. | id. | 5 | 10 500 | 5 | 10 500 | Francia | ... | ... | ... | ... |
| id. | id. | 24 | 50 400 | 24 | 50 400 | Germania | ... | ... | ... | ... |
| id. | id. | 13 | 27 300 | 13 | 27 300 | Svizzera | ... | ... | ... | ... |
| | | 87 | 182 700 | 87 | 182 700 | | ... | ... | ... | ... |

Segue TAVOLA X.

ANALISI DEL COMMERCIO GENERALE E SPECIALE D'IMPORTAZIONE E DI ESPORTAZIONE - 1906.

| MERCÌ | UNITÀ | IMPORTAZIONE | | | | PAESI DI PROVENIENZA e DI DESTINAZIONE | ESPORTAZIONE | | | | | | | | | | | | | | |
|---|----------|--------------------|---------------------|--------------------|---------------------|---|--------------------|---------------------|--------------------|---------------------|--|--|--|--|--|--|--|--|--|--|--|
| | | COMMERCIO GENERALE | | COMMERCIO SPECIALE | | | COMMERCIO GENERALE | | COMMERCIO SPECIALE | | | | | | | | | | | | |
| | | Quan- tità | Valore — Lire | Quan- tità | Valore — Lire | | Quan- tità | Valore — Lire | Quan- tità | Valore — Lire | | | | | | | | | | | |
| (Le cifre fra parentesi indicano i valori unitari). | | | | | | | | | | | | | | | | | | | | | |
| Segue CATEGORIA VI — COTONE. | | | | | | | | | | | | | | | | | | | | | |
| Oggetti cuciti - altri. (Val. I. ed E. 670). | Quintali | 90 | 60 300 | 90 | 60 300 | Austria-Ungheria. | 33 | 22 110 | 33 | 22 110 | | | | | | | | | | | |
| | id. | 6 | 4 020 | 6 | 4 020 | Belgio. | 21 | 14 070 | 21 | 14 070 | | | | | | | | | | | |
| | id. | ... | ... | ... | ... | Candia. | 16 | 10 720 | 16 | 10 720 | | | | | | | | | | | |
| | id. | 166 | 111 220 | 166 | 111 220 | Francia. | 58 | 38 860 | 58 | 38 860 | | | | | | | | | | | |
| | id. | 296 | 198 320 | 296 | 198 320 | Germania. | 6 | 4 020 | 6 | 4 020 | | | | | | | | | | | |
| | id. | 107 | 71 690 | 105 | 70 350 | Gran Bretagna. | 8 | 5 360 | 8 | 5 360 | | | | | | | | | | | |
| | id. | ... | ... | ... | ... | Grecia. | 5 | 3 350 | 5 | 3 350 | | | | | | | | | | | |
| | id. | ... | ... | ... | ... | Malta. | 15 | 10 050 | 15 | 10 050 | | | | | | | | | | | |
| | id. | ... | ... | ... | ... | Portogallo. | 390 | 261 300 | 390 | 261 300 | | | | | | | | | | | |
| | id. | ... | ... | ... | ... | Romania. | 50 | 33 500 | 50 | 33 500 | | | | | | | | | | | |
| | id. | 7 | 4 690 | 7 | 4 690 | Spagna. | 2 | 1 340 | 2 | 1 340 | | | | | | | | | | | |
| | id. | 33 | 22 410 | 33 | 22 410 | Svizzera. | 32 | 21 440 | 32 | 21 440 | | | | | | | | | | | |
| | id. | 41 | 7 370 | 41 | 7 570 | Turchia Europea. | 51 | 34 170 | 51 | 34 170 | | | | | | | | | | | |
| | id. | ... | ... | ... | ... | Turchia Asiatica. | 5 | 3 350 | 5 | 3 350 | | | | | | | | | | | |
| | id. | 41 | 7 370 | 41 | 7 370 | India Britannica e Ceylon | 8 | 5 360 | 8 | 5 360 | | | | | | | | | | | |
| | id. | ... | ... | ... | ... | Cina. | 2 | 1 340 | 2 | 1 340 | | | | | | | | | | | |
| | id. | 3 | 2 010 | 3 | 2 010 | Giappone. | ... | ... | ... | ... | | | | | | | | | | | |
| | id. | 4 | 670 | 4 | 670 | Egitto. | 49 | 32 830 | 49 | 32 830 | | | | | | | | | | | |
| | id. | 12 | 8 040 | 12 | 8 040 | Tunisia. | 8 | 5 360 | 8 | 5 360 | | | | | | | | | | | |
| | id. | 3 | 2 010 | 3 | 2 010 | Algeria. | 6 | 4 020 | 6 | 4 020 | | | | | | | | | | | |
| | id. | ... | ... | ... | ... | Eritrea. | 2 | 1 340 | 2 | 1 340 | | | | | | | | | | | |
| | id. | ... | ... | ... | ... | Altre Contr. Africane. . | 12 | 8 040 | 12 | 8 040 | | | | | | | | | | | |
| | id. | 21 | 14 070 | 21 | 14 070 | Stati Uniti. | 6 | 4 020 | 6 | 4 020 | | | | | | | | | | | |
| | id. | ... | ... | ... | ... | Messico. | 14 | 9 380 | 14 | 9 380 | | | | | | | | | | | |
| | id. | ... | ... | ... | ... | Cuba e Portorico. | 2 | 1 340 | 2 | 1 340 | | | | | | | | | | | |
| | id. | ... | ... | ... | ... | Altri Stati dell'Am. C. . | 61 | 40 870 | 61 | 40 870 | | | | | | | | | | | |
| | id. | ... | ... | ... | ... | Brasile. | 41 | 27 470 | 41 | 27 470 | | | | | | | | | | | |
| | id. | ... | ... | ... | ... | Perù. | 13 | 8 710 | 13 | 8 710 | | | | | | | | | | | |
| | id. | 1 | 670 | 1 | 670 | Argentina. | 310 | 207 700 | 308 | 206 360 | | | | | | | | | | | |
| | id. | ... | ... | ... | ... | Uruguay. | 48 | 32 160 | 48 | 32 160 | | | | | | | | | | | |
| | id. | ... | ... | ... | ... | Chili. | 39 | 26 130 | 39 | 26 130 | | | | | | | | | | | |
| | id. | ... | ... | ... | ... | Altre Contr. dell'Am. M. | 2 | 1 340 | 2 | 1 340 | | | | | | | | | | | |
| | id. | 1 | 670 | 1 | 670 | Australia. | 3 | 2 010 | 3 | 2 010 | | | | | | | | | | | |
| | | | | | | Provviste di bordo | | | | | | | | | | | | | | | |
| | | | | | | } bast. naz. | 152 | 101 840 | 152 | 101 840 | | | | | | | | | | | |
| | | | | | | } bast. est. | ... | ... | ... | ... | | | | | | | | | | | |
| | | 769 | 515 230 | (a) 767 | 513 890 | | 1 470 | 984 900 | 1 468 | 983 560 | | | | | | | | | | | |
| Totale della VI categoria | | | 274 742 830 | | 274 578 020 | | | 138 143 506 | | 137 978 696 | | | | | | | | | | | |

Segue TAVOLA X.

ANALISI DEL COMMERCIO GENERALE E SPECIALE D'IMPORTAZIONE E DI ESPORTAZIONE - 1906.

| MERCÌ | UNITÀ | IMPORTAZIONE | | | | PAESI DI PROVENIENZA e DI DESTINAZIONE | ESPORTAZIONE | | | | | | |
|---|----------|--------------------|---------------------|--------------------|---------------------|---|--------------------|---------------------|--------------------|---------------------|--|--|--|
| | | COMMERCIO GENERALE | | COMMERCIO SPECIALE | | | COMMERCIO GENERALE | | COMMERCIO SPECIALE | | | | |
| | | Quan- tità | Valore — Lire | Quan- tità | Valore — Lire | | Quan- tità | Valore — Lire | Quan- tità | Valore — Lire | | | |
| (Le cifre fra parentesi indicano i valori unitari). | | | | | | | | | | | | | |
| CATEGORIA VII — LANA, CRINO E PELI. | | | | | | | | | | | | | |
| Lane naturali o sudicie. (Val. I. 200 - E. 290). | Quinta'i | 59 | 119 200 | 596 | 419 200 | Austria-Ungheria. . . . | 1 842 | 534 180 | 1 842 | 534 180 | | | |
| | id. | 62 | 12 400 | 62 | 12 400 | Belgio | 2 819 | 817 510 | 2 819 | 817 510 | | | |
| | id. | 244 | 48 800 | 244 | 48 800 | Bulgaria | ... | ... | ... | ... | | | |
| | id. | 6 189 | 1 237 800 | 6 189 | 1 237 800 | Francia | 2 405 | 697 450 | 2 405 | 697 450 | | | |
| | id. | 257 | 51 400 | 257 | 51 400 | Germania | 4 679 | 1 356 910 | 4 679 | 1 356 410 | | | |
| | id. | 3 766 | 753 200 | 3 766 | 753 200 | Gran Bretagna. | 2 166 | 628 140 | 2 166 | 928 140 | | | |
| | id. | 41 | 8 200 | 41 | 8 200 | Grecia | ... | ... | ... | ... | | | |
| | id. | ... | ... | ... | ... | Malta | 2 | 580 | 2 | 580 | | | |
| | id. | 1 795 | 359 000 | 1 795 | 359 000 | Spagna | ... | ... | ... | ... | | | |
| | id. | 62 | 12 400 | 62 | 12 400 | Svizzera | 7 429 | 2 154 410 | 7 429 | 2 154 410 | | | |
| | id. | 260 | 52 000 | 260 | 52 000 | Turchia Europea. | ... | ... | ... | ... | | | |
| | id. | 204 | 40 800 | 204 | 40 800 | Turchia Asiatica. | ... | ... | ... | ... | | | |
| | id. | 100 | 20 000 | 100 | 20 000 | India Britannica e Ceylon | ... | ... | ... | ... | | | |
| | id. | 64 | 12 800 | 64 | 12 800 | Egitto | ... | ... | ... | ... | | | |
| | id. | 598 | 119 600 | 598 | 119 600 | Tunisia | ... | ... | ... | ... | | | |
| | id. | 102 | 20 400 | 102 | 20 400 | Tripolitania | ... | ... | ... | ... | | | |
| | id. | 712 | 142 400 | 712 | 142 400 | Algeria | ... | ... | ... | ... | | | |
| | id. | 139 | 27 800 | 139 | 27 800 | Marocco | ... | ... | ... | ... | | | |
| | id. | ... | ... | ... | ... | Stati Uniti. | 449 | 130 210 | 449 | 130 210 | | | |
| | id. | ... | ... | ... | ... | Canada. | 44 | 12 760 | 44 | 12 760 | | | |
| | id. | ... | ... | ... | ... | Altri Stati dell' Am. C. | 23 | 6 670 | 23 | 6 670 | | | |
| | id. | 11 660 | 2 332 000 | 11 660 | 2 332 000 | Argentina | ... | ... | ... | ... | | | |
| | id. | 526 | 105 200 | 526 | 105 200 | Uruguay. | ... | ... | ... | ... | | | |
| | id. | 198 | 39 600 | 198 | 39 600 | Chil. | ... | ... | ... | ... | | | |
| | id. | 185 | 37 000 | 185 | 37 000 | Altre Contr. dell'Am. M. | ... | ... | ... | ... | | | |
| | id. | 4 166 | 833 200 | 4 166 | 833 200 | Australia. | ... | ... | ... | ... | | | |
| | | 31 926 | 6 385 200 | 31 926 | 6 385 200 | | 21 858 | 6 338 820 | 21 858 | 6 338 820 | | | |

Segue TAVOLA X.

ANALISI DEL COMMERCIO GENERALE E SPECIALE D'IMPORTAZIONE E DI ESPORTAZIONE - 1906.

| MERCÌ | UNITÀ | IMPORTAZIONE | | | | PAESI DI PROVENIENZA e DI DESTINAZIONE | ESPORTAZIONE | | | |
|-------|-------|--------------------|---------------------|--------------------|---------------------|---|--------------------|---------------------|--------------------|---------------------|
| | | COMMERCIO GENERALE | | COMMERCIO SPECIALE | | | COMMERCIO GENERALE | | COMMERCIO SPECIALE | |
| | | Quan- tità | Valore — Lire | Quan- tità | Valore — Lire | | Quan- tità | Valore — Lire | Quan- tità | Valore — Lire |

(Le cifre fra parentesi indicano i valori unitari).

Segue CATEGORIA VII — LANA, CRINO E PELI.

| | | | | | | | | | | |
|--|----------|--------|------------|--------|------------|----------------------------|-------|-----------|-------|-----------|
| Lane lavate (Val. I. 320 - E. 480). | Quintali | 12 288 | 3 932 160 | 12 288 | 3 932 160 | Austria-Ungheria. | 693 | 332 640 | 693 | 332 640 |
| | id. | 1 744 | 567 680 | 1 744 | 567 680 | Belgio | 179 | 85 920 | 179 | 85 920 |
| | id. | 8 861 | 2 835 520 | 8 861 | 2 835 520 | Francia | 770 | 367 360 | 756 | 362 880 |
| | id. | 471 | 150 720 | 471 | 150 720 | Germania | 2 206 | 1 058 880 | 2 206 | 1 058 880 |
| | id. | 968 | 309 760 | 968 | 309 760 | Gran Bretagna. | 463 | 222 240 | 463 | 222 240 |
| | id. | 39 | 12 480 | 39 | 12 480 | Grecia | ... | ... | ... | ... |
| | id. | ... | ... | ... | ... | Malta | 1 | 480 | 1 | 480 |
| | id. | 53 | 16 960 | 53 | 16 960 | Montenegro | ... | ... | ... | ... |
| | id. | 6 | 1 920 | 6 | 1 920 | Russia | ... | ... | ... | ... |
| | id. | 1 581 | 505 920 | 1 581 | 505 920 | Spagna. | ... | ... | ... | ... |
| | id. | 678 | 216 960 | 678 | 216 960 | Svizzera | 4 048 | 1 943 040 | 4 048 | 1 943 040 |
| | id. | 799 | 255 680 | 799 | 255 680 | Turchia Europea. | 17 | 8 160 | 17 | 8 160 |
| | id. | 1 442 | 461 440 | 1 442 | 461 440 | Turchia Asiatica. | ... | ... | ... | ... |
| | id. | 75 | 24 000 | 75 | 24 000 | Cipro | ... | ... | ... | ... |
| | id. | 42 | 13 440 | 42 | 13 440 | India Britannica e Ceylon | ... | ... | ... | ... |
| | id. | ... | ... | ... | ... | Altri Poss. Ingl. in Asia. | 4 | 1 920 | 4 | 1 920 |
| | id. | 729 | 233 280 | 729 | 233 280 | Egitto | 1 | 480 | 1 | 480 |
| | id. | 284 | 90 880 | 284 | 90 880 | Tunisia | ... | ... | ... | ... |
| | id. | 205 | 65 600 | 205 | 65 600 | Tripolitania | ... | ... | ... | ... |
| | id. | 60 | 19 200 | 60 | 19 200 | Algeria | ... | ... | ... | ... |
| | id. | 94 | 30 080 | 94 | 30 080 | Marocco | ... | ... | ... | ... |
| | id. | ... | ... | ... | ... | Stati Uniti. | 40 | 19 200 | 40 | 19 200 |
| | id. | 1 385 | 443 200 | 1 371 | 438 720 | Argentina | ... | ... | ... | ... |
| | id. | 930 | 297 600 | 930 | 297 600 | Australia. | ... | ... | ... | ... |
| | | 32 764 | 10 484 480 | 32 750 | 10 480 000 | | 8 422 | 4 040 320 | 8 408 | 4 035 840 |
| Lane tinte (Val. I. ed E. 480). | Quintali | 11 | 5 280 | 11 | 5 280 | Francia | ... | ... | ... | ... |
| | id. | ... | ... | ... | ... | Svizzera | 9 | 4 320 | 9 | 4 320 |
| | | 11 | 5 280 | 11 | 5 280 | | 9 | 4 320 | 9 | 4 320 |
| Lane cardate - non tinte. (Val. I. ed E. 530). | Quintali | 17 | 9 010 | 17 | 9 010 | Belgio | 108 | 57 240 | 108 | 57 240 |
| | id. | 78 | 41 340 | 78 | 41 340 | Francia | 6 | 3 480 | 6 | 3 480 |
| | id. | 172 | 91 160 | 172 | 91 160 | Gran Bretagna. | ... | ... | ... | ... |
| | | 267 | 141 510 | 267 | 141 510 | | 114 | 60 420 | 114 | 60 420 |
| Lane - pettinate non tinte. Val. I. ed E. 640). | Quintali | 5 351 | 3 424 640 | 5 351 | 3 424 640 | Belgio | ... | ... | ... | ... |
| | id. | 31 236 | 19 991 040 | 31 236 | 19 991 040 | Francia | 17 | 10 880 | 17 | 10 880 |
| | id. | 10 345 | 6 620 800 | 10 345 | 6 620 800 | Germania | ... | ... | ... | ... |
| | id. | 17 316 | 11 082 240 | 17 316 | 11 082 240 | Gran Bretagna. | ... | ... | ... | ... |
| | id. | 400 | 256 000 | 400 | 256 000 | Svizzera | 50 | 32 000 | 50 | 32 000 |
| | id. | 232 | 148 480 | 232 | 148 480 | Stati Uniti. | ... | ... | ... | ... |
| | | 64 880 | 41 523 200 | 64 880 | 44 523 200 | | 67 | 42 880 | 67 | 42 880 |

Segue TAVOLA X.

ANALISI DEL COMMERCIO GENERALE E SPECIALE D'IMPORTAZIONE E DI ESPORTAZIONE - 1906.

| MERCÌ | UNITÀ | IMPORTAZIONE | | | | PAESI DI PROVENIENZA e DI DESTINAZIONE | ESPORTAZIONE | | | | | | | |
|---|----------|--------------------|---------------------|--------------------|---------------------|---|--------------------|---------------------|--------------------|---------------------|-----|-----|-----|--|
| | | COMMERCIO GENERALE | | COMMERCIO SPECIALE | | | COMMERCIO GENERALE | | COMMERCIO SPECIALE | | | | | |
| | | Quan- tità | Valore — Lire | Quan- tità | Valore — Lire | | Quan- tità | Valore — Lire | Quan- tità | Valore — Lire | | | | |
| (Le cifre fra parentesi indicano i valori unitari). | | | | | | | | | | | | | | |
| Segue CATEGORIA VII — LANA, CRINO E PELI. | | | | | | | | | | | | | | |
| Lane - pettinate tinte. (Val. I. 680). | Quintali | 99 | 67 320 | 99 | 67 320 | Francia | ... | ... | ... | ... | ... | ... | ... | |
| | id. | 6 | 4 080 | 6 | 4 080 | Germania | ... | ... | ... | ... | ... | ... | ... | |
| | id. | 54 | 36 720 | 54 | 36 720 | Gran Bretagna | ... | ... | ... | ... | ... | ... | ... | |
| | | 159 | 108 120 | 159 | 108 120 | | ... | ... | ... | ... | ... | ... | ... | |
| Lane meccaniche - non tinte. (Val. I. 220 - E. 170). | Quintali | ... | ... | ... | ... | Austria-Ungheria | 14 | 2 380 | 14 | 2 380 | ... | ... | ... | |
| | id. | 60 | 13 200 | 60 | 13 200 | Belgio | 62 | 10 540 | 62 | 10 540 | ... | ... | ... | |
| | id. | 170 | 37 400 | 170 | 37 400 | Francia | 73 | 12 410 | 73 | 12 410 | ... | ... | ... | |
| | id. | 12 | 2 640 | 12 | 2 640 | Germania | ... | ... | ... | ... | ... | ... | ... | |
| | id. | 8 | 1 760 | 8 | 1 760 | Gran Bretagna | ... | ... | ... | ... | ... | ... | ... | |
| | id. | ... | ... | ... | ... | Svizzera | 128 | 21 760 | 128 | 21 760 | ... | ... | ... | |
| | 250 | 55 000 | 250 | 55 000 | | 277 | 47 090 | 277 | 47 090 | ... | ... | ... | | |
| Dette - tinte. . . . (Val. I. 240 - E. 200). | Quintali | ... | ... | 75 | ... | Austria-Ungheria | 16 | 3 200 | 16 | 3 200 | ... | ... | ... | |
| | id. | 75 | 18 000 | 43 | 18 000 | Belgio | 233 | 46 600 | 233 | 46 600 | ... | ... | ... | |
| | id. | 43 | 10 320 | 22 | 10 320 | Francia | 159 | 31 800 | 159 | 31 800 | ... | ... | ... | |
| | id. | 22 | 5 280 | 69 | 5 280 | Germania | ... | ... | ... | ... | ... | ... | ... | |
| | id. | 69 | 16 560 | ... | 16 560 | Gran Bretagna | ... | ... | ... | ... | ... | ... | ... | |
| | 209 | 50 160 | 209 | 50 160 | | 408 | 81 600 | 408 | 81 600 | ... | ... | ... | | |
| Cascami di lana . (Val. I. 320 - E. 270). | Quintali | 391 | 125 120 | 391 | 125 120 | Austria-Ungheria | 175 | 47 250 | 175 | 47 250 | ... | ... | ... | |
| | id. | 5 537 | 1 771 840 | 5 537 | 1 771 840 | Belgio | 155 | 41 850 | 155 | 41 850 | ... | ... | ... | |
| | id. | 9 437 | 3 019 840 | 9 437 | 3 019 840 | Francia | 668 | 180 360 | 668 | 180 360 | ... | ... | ... | |
| | id. | 3 890 | 1 244 800 | 3 890 | 1 244 800 | Germania | 637 | 171 990 | 637 | 171 990 | ... | ... | ... | |
| | id. | 10 001 | 3 200 320 | 10 001 | 3 200 320 | Gran Bretagna | 49 | 13 230 | 49 | 13 230 | ... | ... | ... | |
| | id. | 10 | 3 200 | 10 | 3 200 | Grecia | ... | ... | ... | ... | ... | ... | ... | |
| | id. | ... | ... | ... | ... | Romania | 32 | 8 640 | 32 | 8 640 | ... | ... | ... | |
| | id. | 3 009 | 962 880 | 3 009 | 962 880 | Svizzera | 1 859 | 501 930 | 1 859 | 501 930 | ... | ... | ... | |
| | id. | ... | ... | ... | ... | Turchia Europea | 46 | 12 420 | 46 | 12 420 | ... | ... | ... | |
| | id. | ... | ... | ... | ... | Turchia Asiatica | 6 | 1 620 | 6 | 1 620 | ... | ... | ... | |
| | id. | ... | ... | ... | ... | Stati Uniti | 139 | 37 530 | 139 | 37 530 | ... | ... | ... | |
| | id. | ... | ... | ... | ... | Argentina | 21 | 5 670 | 21 | 5 670 | ... | ... | ... | |
| | 32 275 | 10 328 000 | 32 275 | 10 328 000 | | 3 787 | 1 022 490 | 3 787 | 1 022 490 | ... | ... | ... | | |
| Borra di lana. . . (Val. I. ed E. 90). | Quintali | 14 | 1 260 | 14 | 1 260 | Belgio | ... | ... | ... | ... | ... | ... | ... | |
| | id. | 85 | 7 650 | 85 | 7 650 | Francia | 11 | 990 | 11 | 990 | ... | ... | ... | |
| | id. | 1 | 90 | 1 | 90 | Germania | 514 | 46 260 | 514 | 46 260 | ... | ... | ... | |
| | 100 | 9 000 | 100 | 9 000 | | 525 | 47 250 | 525 | 47 250 | ... | ... | ... | | |

Segue TAVOLA X.

ANALISI DEL COMMERCIO GENERALE E SPECIALE D'IMPORTAZIONE E DI ESPORTAZIONE - 1906.

| MERCÌ | UNITÀ | IMPORTAZIONE | | | | PAESI DI PROVENIENZA e DI DESTINAZIONE | ESPORTAZIONE | | | |
|-------|-------|--------------------|---------------------|--------------------|---------------------|---|--------------------|---------------------|--------------------|---------------------|
| | | COMMERCIO GENERALE | | COMMERCIO SPECIALE | | | COMMERCIO GENERALE | | COMMERCIO SPECIALE | |
| | | Quan- tità | Valore — Lire | Quan- tità | Valore — Lire | | Quan- tità | Valore — Lire | Quan- tità | Valore — Lire |

(Le cifre fra parentesi indicano i valori unitari).

Segue CATEGORIA VII — LANA, CRINO E PELL.

| | | | | | | | | | | |
|---|----------|---------------|------------------|---------------|------------------|---------------------------|---------------|------------------|---------------|------------------|
| Crino, greggio. . . (Val. I. 300 - E. 520). | Quintali | 221 | 66 300 | 221 | 6 300 | Austria-Ungheria. | 701 | 364 520 | 701 | 364 520 |
| | id. | 53 | 15 900 | 53 | 15 900 | Belgio | 95 | 49 400 | 95 | 49 400 |
| | id. | 666 | 199 800 | 666 | 199 800 | Francia | 1 773 | 921 960 | 1 773 | 921 960 |
| | id. | 2 264 | 679 200 | 2 264 | 679 200 | Germania | 1 914 | 995 280 | 1 914 | 995 280 |
| | id. | 708 | 212 400 | 708 | 212 400 | Gran Bretagna | 199 | 103 480 | 199 | 103 480 |
| | id. | 342 | 102 600 | 342 | 102 600 | Russia | ... | ... | ... | ... |
| | id. | ... | ... | ... | ... | Spagna | 3 | 1 560 | 3 | 1 560 |
| | id. | 14 | 4 200 | 14 | 4 200 | Svizzera | 2 784 | 1 447 680 | 2 784 | 1 447 680 |
| | id. | 164 | 49 200 | 164 | 49 200 | Turchia Europea | 5 | 2 660 | 5 | 2 660 |
| | id. | 98 | 29 400 | 98 | 29 400 | India Britannica e Ceylon | ... | ... | ... | ... |
| | id. | 70 | 21 000 | 70 | 21 000 | Cina | ... | ... | ... | ... |
| | id. | ... | ... | ... | ... | Giappone | 3 | 1 560 | 3 | 1 560 |
| | id. | ... | ... | ... | ... | Egitto | 43 | 22 360 | 43 | 22 360 |
| | id. | 451 | 135 300 | 451 | 135 300 | Stati Uniti | 2 903 | 1 509 560 | 2 903 | 1 509 560 |
| | id. | 5 037 | 1 511 100 | 5 037 | 1 511 100 | Argentina | 270 | 140 400 | 270 | 140 400 |
| | id. | 113 | 33 900 | 113 | 33 900 | Uruguay | ... | ... | ... | ... |
| | id. | 23 | 6 900 | 23 | 6 900 | Australia | 2 | 1 040 | 2 | 1 040 |
| | | 10 224 | 3 067 200 | 10 224 | 3 067 200 | | 10 695 | 5 561 400 | 10 695 | 5 561 400 |
| Crino, tinto (Val. I. ed E. 340). | Quintali | 2 | 680 | 2 | 680 | Francia | ... | ... | ... | ... |
| | id. | 3 | 1 020 | 3 | 1 020 | Germania | ... | ... | ... | ... |
| | id. | ... | ... | ... | ... | Stati Uniti | 6 | 2 040 | 6 | 2 040 |
| | | 5 | 1 700 | 5 | 1 700 | | 6 | 2 040 | 6 | 2 040 |
| Crino, arricciato . . (Val. I. ed E. 350). | Quintali | 25 | 8 750 | 25 | 8 750 | Austria-Ungheria. | ... | ... | ... | ... |
| | id. | 59 | 20 650 | 59 | 20 650 | Francia | 40 | 14 000 | 40 | 14 000 |
| | id. | 567 | 198 450 | 567 | 198 450 | Germania | 70 | 24 500 | 70 | 24 500 |
| | id. | 1 | 350 | 1 | 350 | Gran Bretagna | ... | ... | ... | ... |
| | id. | 3 | 1 050 | 3 | 1 050 | Spagna | ... | ... | ... | ... |
| | id. | 22 | 7 700 | 22 | 7 700 | Svizzera | 871 | 304 850 | 871 | 304 850 |
| | id. | ... | ... | ... | ... | Stati Uniti | 1 | 350 | 1 | 350 |
| | id. | ... | ... | ... | ... | Argentina | 3 | 1 050 | 3 | 1 050 |
| | | 677 | 236 950 | 677 | 236 950 | | 985 | 344 750 | 985 | 344 750 |

Segue TAVOLA X.

ANALISI DEL COMMERCIO GENERALE E SPECIALE D'IMPORTAZIONE E DI ESPORTAZIONE - 1906.

| MERCÌ | UNITÀ | IMPORTAZIONE | | | | PAESI DI PROVENIENZA e DI DESTINAZIONE | ESPORTAZIONE | | | |
|-------|-------|--------------------|---------------------|--------------------|---------------------|---|--------------------|---------------------|--------------------|---------------------|
| | | COMMERCIO GENERALE | | COMMERCIO SPECIALE | | | COMMERCIO GENERALE | | COMMERCIO SPECIALE | |
| | | Quan- tità | Valore — Lire | Quan- tità | Valore — Lire | | Quan- tità | Valore — Lire | Quan- tità | Valore — Lire |

(Le cifre fra parentesi indicano i valori unitari).

Segue CATEGORIA VII — LANA, CRINO E PELL.

| | | | | | | | | | | |
|--|----------|-------|-----------|-------|-----------|-----------------------------|-------|---------|-------|---------|
| Pelo, greggio . . . (Val. I. 1200 - E. 50). | Quintali | 17 | 20 400 | 17 | 20 400 | Austria-Ungheria . . . | 789 | 39 450 | 789 | 39 450 |
| id. | | 759 | 910 800 | 759 | 910 800 | Belgio | 48 | 2 400 | 48 | 2 400 |
| id. | | 2 832 | 3 398 400 | 2 832 | 3 398 400 | Francia | 2 056 | 102 800 | 2 056 | 102 800 |
| id. | | 1 182 | 1 418 400 | 1 182 | 1 418 400 | Germania | 633 | 31 650 | 633 | 31 650 |
| id. | | 1 304 | 1 564 800 | 1 304 | 1 564 800 | Gran Bretagna | 996 | 49 800 | 996 | 49 800 |
| id. | | ... | ... | ... | ... | Grecia | 1 | 50 | 1 | 50 |
| id. | | 15 | 18 000 | 15 | 18 000 | Malta | ... | ... | ... | ... |
| id. | | 1 | 1 200 | 1 | 1 200 | Russia | ... | ... | ... | ... |
| id. | | 53 | 63 600 | 53 | 63 600 | Spagna | ... | ... | ... | ... |
| id. | | 308 | 369 600 | 308 | 369 600 | Svizzera | 845 | 42 250 | 845 | 42 250 |
| id. | | 9 | 10 800 | 9 | 10 800 | Turchia Europea | ... | ... | ... | ... |
| id. | | 65 | 78 000 | 65 | 78 000 | Turchia Asiatica | 116 | 5 800 | 116 | 5 800 |
| id. | | 69 | 82 800 | 69 | 82 800 | India Britannica e Ceylon | ... | ... | ... | ... |
| id. | | ... | ... | ... | ... | Egitto | 53 | 2 650 | 53 | 2 650 |
| id. | | 25 | 30 000 | 25 | 30 000 | Tunisia | ... | ... | ... | ... |
| id. | | 15 | 18 000 | 15 | 18 000 | Marocco | ... | ... | ... | ... |
| id. | | ... | ... | ... | ... | Stati Uniti | 790 | 39 500 | 790 | 39 500 |
| id. | | ... | ... | ... | ... | Altri Stati dell'Am. C. . . | 29 | 1 450 | 29 | 1 450 |
| id. | | ... | ... | ... | ... | Brasile | 3 | 150 | 3 | 150 |
| id. | | 28 | 33 600 | 28 | 33 600 | Argentina | 112 | 5 600 | 112 | 5 600 |
| id. | | ... | ... | ... | ... | Uruguay | 1 | 50 | 1 | 50 |
| id. | | ... | ... | ... | ... | Australia | 8 | 400 | 8 | 400 |
| | | 6 682 | 8 018 400 | 6 682 | 8 018 400 | | 6 480 | 324 000 | 6 480 | 324 000 |
| Pelo tinto (Val. I. 1250). | Quintali | 1 | 1 250 | 1 | 1 250 | Francia | ... | ... | ... | ... |
| Setole greggie . . (Val. I. 200). | Quintali | 3 | 600 | 3 | 600 | Svizzera | ... | ... | ... | ... |
| Setole pulite e legate in mazzi o disposte in pacchetti. (Val. I. ed E. 400). | Quintali | 123 | 49 200 | 123 | 49 200 | Francia | ... | ... | ... | ... |
| id. | | 112 | 44 800 | 112 | 44 800 | Germania | ... | ... | ... | ... |
| id. | | 35 | 14 000 | 35 | 14 000 | Gran Bretagna | ... | ... | ... | ... |
| id. | | ... | ... | ... | ... | Grecia | 4 | 1 600 | 4 | 1 600 |
| id. | | 1 | 400 | 1 | 400 | Russia | ... | ... | ... | ... |
| id. | | 47 | 18 800 | 47 | 18 800 | Svizzera | 5 | 2 000 | 5 | 2 000 |
| | | 318 | 127 200 | 318 | 127 200 | | 9 | 3 600 | 9 | 3 600 |
| Filati di lana car- data, semplici - greggi - che misurano per ogni chilogramma fino a 10000 metri. (Val. I. ed E. 460). | Quintali | ... | ... | ... | ... | Austria-Ungheria | 28 | 12 880 | 28 | 12 880 |
| id. | | 1 | 460 | 1 | 460 | Belgio | ... | ... | ... | ... |
| id. | | ... | ... | ... | ... | Francia | 1 | 460 | 1 | 460 |
| id. | | 1 | 460 | 1 | 460 | Germania | ... | ... | ... | ... |
| id. | | 2 | 920 | 2 | 920 | Gran Bretagna | ... | ... | ... | ... |
| id. | | ... | ... | ... | ... | Turchia Europea | 42 | 19 320 | 42 | 19 320 |
| id. | | ... | ... | ... | ... | Egitto | 50 | 23 000 | 50 | 23 000 |
| id. | | ... | ... | ... | ... | Argentina | 142 | 65 320 | 142 | 65 320 |
| | | 4 | 1 840 | 4 | 1 840 | | 263 | 120 980 | 263 | 120 980 |

Segue TAVOLA X.

ANALISI DEL COMMERCIO GENERALE E SPECIALE D'IMPORTAZIONE E DI ESPORTAZIONE - 1906.

| MERCÌ | UNITÀ | IMPORTAZIONE | | | | PAESI DI PROVENIENZA e DI DESTINAZIONE | ESPORTAZIONE | | | |
|-------|-------|--------------------|---------------------|--------------------|---------------------|---|--------------------|---------------------|--------------------|---------------------|
| | | COMMERCIO GENERALE | | COMMERCIO SPECIALE | | | COMMERCIO GENERALE | | COMMERCIO SPECIALE | |
| | | Quan- tità | Valore — Lire | Quan- tità | Valore — Lire | | Quan- tità | Valore — Lire | Quan- tità | Valore — Lire |

(Le cifre fra parentesi indicano i valori unitari).

Segue CATEGORIA VII — LANA, CRINO E PELL.

| | | | | | | | | | | |
|--|----------|-----|--------|--------|--------|----------------------------|-----|---------|--------|---------|
| Filati di lana car- data, semplici - greggi - che misu- rano per ogni chi- logramma più di 10000 metri. (Val. I. ed E. 600). | Quintali | 6 | 3 600 | 6 | 3 600 | Belgio | ... | ... | ... | ... |
| | id. | 35 | 21 000 | 35 | 21 000 | Francia | ... | ... | ... | ... |
| | id. | 3 | 1 800 | 3 | 1 800 | Germania | ... | ... | ... | ... |
| | id. | 2 | 1 200 | 2 | 1 200 | Gran Bretagna | ... | ... | ... | ... |
| | id. | ... | ... | ... | ... | Egitto | 8 | 4 800 | 8 | 4 800 |
| | id. | ... | ... | ... | ... | Chil. | 8 | 4 800 | 8 | 4 800 |
| | | 46 | 27 600 | 46 | 27 600 | | 16 | 9 600 | 16 | 9 600 |
| Detti-imbianchiti - che misurano per ogni chilogram- ma fino a 10000 metri. (Val. I. 505). | Quintali | 4 | 2 020 | 4 | 2 020 | Francia | ... | ... | ... | ... |
| | id. | 1 | 505 | 1 | 500 | Gran Bretagna | ... | ... | ... | ... |
| | | 5 | 2 525 | 5 | 2 525 | | ... | ... | ... | ... |
| Detti - tinti - che misurano per ogni chilogram- ma fino a 10000 metri. (Val. I. ed E. 510). | Quintali | 3 | 1 530 | 3 | 1 530 | Francia | ... | ... | ... | ... |
| | id. | 48 | 24 480 | 48 | 24 480 | Gran Bretagna | ... | ... | ... | ... |
| | id. | 4 | 2 040 | 4 | 2 040 | Svizzera | ... | ... | ... | ... |
| | id. | ... | ... | ... | ... | Egitto | 4 | 2 040 | 4 | 2 040 |
| | id. | ... | ... | ... | ... | Argentina | 256 | 130 560 | 256 | 130 560 |
| | | 55 | 28 050 | 55 | 28 050 | | 260 | 132 600 | 260 | 132 600 |
| Detti - che misu- rano per ogni chi- logramma più di 10000 metri. (Val. I. ed E. 650). | Quintali | 1 | 650 | 1 | 650 | Austria-Ungheria | ... | ... | ... | ... |
| | id. | 1 | 650 | 1 | 650 | Francia | ... | ... | ... | ... |
| | id. | 4 | 2 600 | 4 | 2 600 | Gran Bretagna | ... | ... | ... | ... |
| | id. | ... | ... | ... | ... | Argentina | 69 | 44 850 | 69 | 44 850 |
| | | | 6 | 3 900 | 6 | 3 900 | | 69 | 44 850 | 69 |
| Filati di lana car- data, ritorti - imbianchiti - che misurano per ogni chilogram- ma più di 10000 metri. (Val. I. 725). | Quintali | 2 | 1 450 | 2 | 1 450 | Germania | ... | ... | ... | ... |
| | | | | | | | | | | |
| Detti - tinti - che misurano per ogni chilogram- ma fino a 10000 metri. (Val. I. ed E. 560). | Quintali | 1 | 560 | 1 | 560 | Gran Bretagna | ... | ... | ... | ... |
| | ... | ... | ... | ... | ... | Brasile | 26 | 14 560 | 26 | 14 560 |
| | ... | ... | ... | ... | ... | Argentina | 6 | 3 360 | 6 | 3 360 |
| | ... | ... | ... | ... | ... | Chil. | 1 | 560 | 1 | 560 |
| | | | 1 | 560 | 1 | 560 | | 33 | 18 480 | 33 |
| Detti - che misu- rano per ogni chi- logramma più di 10000 metri. (Val. I. ed E. 715). | Quintali | 5 | 3 575 | 5 | 3 575 | Francia | ... | ... | ... | ... |
| | id. | 10 | 7 150 | 10 | 7 150 | Germania | ... | ... | ... | ... |
| | id. | ... | ... | ... | ... | Egitto | 20 | 14 300 | 20 | 14 300 |
| | | | 15 | 10 725 | 15 | 10 725 | | 20 | 14 300 | 20 |

Segue TAVOLA X.

ANALISI DEL COMMERCIO GENERALE E SPECIALE D'IMPORTAZIONE E DI ESPORTAZIONE - 1906.

| MERCÌ | UNITÀ | IMPORTAZIONE | | | | PAESI DI PROVENIENZA e DI DESTINAZIONE | ESPORTAZIONE | | | |
|-------|-------|-----------------------|---------------------|-----------------------|---------------------|---|-----------------------|---------------------|-----------------------|---------------------|
| | | COMMERCIO GENERALE | | COMMERCIO SPECIALE | | | COMMERCIO GENERALE | | COMMERCIO SPECIALE | |
| | | Quan- tità | Valore — Lire | Quan- tità | Valore — Lire | | Quan- tità | Valore — Lire | Quan- tità | Valore — Lire |

(Le cifre fra parentesi indicano i valori unitari).

Segue CATEGORIA VII — LANA, CRINO E PELL.

| | | | | | | | | | | |
|--|----------|--------|---------|--------|---------|----------------------------|--------|---------|--------|---------|
| Filati di lana pettinata, ritorti - greggi - che misurano per ogni chilogramma fino a 50000 metri. (Val. I. ed E. 825). | Quintali | 46 | 37 950 | 46 | 37 950 | Belgio | ... | ... | ... | ... |
| | id. | 152 | 125 400 | 152 | 125 400 | Francia | ... | ... | ... | ... |
| | id. | 32 | 26 400 | 32 | 26 400 | Germania | ... | ... | ... | ... |
| | id. | 840 | 693 000 | 840 | 693 000 | Gran Bretagna | ... | ... | ... | ... |
| | id. | 88 | 72 600 | 88 | 72 600 | Svizzera | 3 | 2 475 | 3 | 2 475 |
| | id. | ... | ... | ... | ... | Brasile | 41 | 33 825 | 41 | 33 825 |
| | id. | ... | ... | ... | ... | Argentina | 70 | 57 750 | 70 | 57 750 |
| | | Σ 158 | 955 350 | Σ 158 | 955 350 | | 114 | 94 050 | 114 | 94 050 |
| Detti - che misurano per ogni chilogramma più di 50000 metri. (Val. I. 1202). | Quintali | 110 | 111 100 | 110 | 111 100 | Francia | ... | ... | ... | ... |
| | id. | 111 | 112 410 | 111 | 112 410 | Germania | ... | ... | ... | ... |
| | id. | 7 | 7 070 | 7 | 7 070 | Gran Bretagna | ... | ... | ... | ... |
| | id. | 21 | 21 210 | 21 | 21 210 | Svizzera | ... | ... | ... | ... |
| | | 249 | 251 490 | 249 | 251 490 | | ... | ... | ... | ... |
| Detti - imbianchiti - che misurano per ogni chilogramma fino a 50000 metri. (Val. I. ed E. 910). | Quintali | 9 | 8 190 | 9 | 8 190 | Francia | ... | ... | ... | ... |
| | id. | 17 | 15 470 | 17 | 15 470 | Germania | ... | ... | ... | ... |
| | id. | 2 | 1 820 | 2 | 1 820 | Gran Bretagna | ... | ... | ... | ... |
| | id. | 10 | 9 100 | 10 | 9 100 | Svizzera | ... | ... | ... | ... |
| | id. | ... | ... | ... | ... | Turchia Europea | 14 | 12 740 | 14 | 12 740 |
| | id. | ... | ... | ... | ... | India Britannica e Ceylon | 26 | 23 660 | 26 | 23 660 |
| | 38 | 34 580 | 38 | 34 580 | | 40 | 36 400 | 40 | 36 400 | |
| Detti - che misurano per ogni chilogramma più di 50000 metri. (Val. I. 1210). | Quintali | 2 | 2 220 | 2 | 2 220 | Francia | ... | ... | ... | ... |
| | id. | 2 | 2 220 | 2 | 2 220 | Germania | ... | ... | ... | ... |
| | | 4 | 4 440 | 4 | 4 440 | | ... | ... | ... | ... |
| Detti - tinti - che misurano per ogni chilogramma fino a 50000 metri. (Val I. ed E. 880). | Quintali | 2 | 1 760 | 2 | 1 760 | Austria-Ungheria | ... | ... | ... | ... |
| | id. | 7 | 6 160 | 7 | 6 160 | Belgio | ... | ... | ... | ... |
| | id. | 43 | 37 840 | 43 | 37 840 | Francia | ... | ... | ... | ... |
| | id. | 358 | 315 040 | 358 | 315 040 | Germania | ... | ... | ... | ... |
| | id. | 223 | 196 240 | 223 | 196 240 | Gran Bretagna | ... | ... | ... | ... |
| | id. | ... | ... | ... | ... | Grecia | 1 | 880 | 1 | 880 |
| | id. | 264 | 232 320 | 264 | 232 320 | Svizzera | ... | ... | ... | ... |
| | id. | 1 | 880 | 1 | 880 | Turchia Europea | 43 | 37 840 | 43 | 37 840 |
| | id. | ... | ... | ... | ... | Egitto | 2 | 1 760 | 2 | 1 760 |
| | id. | ... | ... | ... | ... | Tripolitania | 6 | 5 280 | 6 | 5 280 |
| | id. | ... | ... | ... | ... | Brasile | 126 | 110 880 | 126 | 110 880 |
| | id. | ... | ... | ... | ... | Argentina | 793 | 697 840 | 793 | 697 840 |
| | | 898 | 790 240 | 835 | 790 240 | | 971 | 854 480 | 971 | 854 480 |

ANALISI DEL COMMERCIO GENERALE E SPECIALE D'IMPORTAZIONE E DI ESPORTAZIONE - 1906.

| MERCÌ | UNITÀ | IMPORTAZIONE | | | | PAESI DI PROVENIENZA e DI DESTINAZIONE | ESPORTAZIONE | | | |
|-------|-------|--------------------|---------------------|--------------------|---------------------|---|--------------------|---------------------|--------------------|---------------------|
| | | COMMERCIO GENERALE | | COMMERCIO SPECIALE | | | COMMERCIO GENERALE | | COMMERCIO SPECIALE | |
| | | Quan- tità | Valore — Lire | Quan- tità | Valore — Lire | | Quan- tità | Valore — Lire | Quan- tità | Valore — Lire |

(Le cifre fra parentesi indicano i valori unitari).

Segue CATEGORIA VII — LANA, CRINO E PELI.

| | | | | | | | | | | |
|---|----------|-----|---------|-----|---------------------|-------------------------------------|---------|-----------|---------|-----------|
| Filati di lana pettinata, ritorti - tinti - che misurano per ogni chilogramma più di 50000 metri. (Val. I. 1065). | Quintali | 9 | 9 585 | 9 | 9 585 | Francia | .. | ... | ... | ... |
| | id. | 3 | 3 495 | 3 | 3 495 | Germania | ... | ... | ... | ... |
| | id. | 1 | 1 065 | 1 | 1 065 | Gran Bretagna | ... | ... | ... | ... |
| | id. | 1 | 1 065 | 1 | 1 065 | Svizzera | ... | ... | ... | ... |
| | | 14 | 14 910 | 14 | 14 910 | | ... | ... | ... | ... |
| Tessuti semplici, di lana scardasata - che pesano per ogni metro quadrato 300 grammi e meno (Val. I. ed E. 920). | Quintali | 183 | 168 360 | 183 | 168 360 | Austria-Ungheria | 3 | 2 760 | 3 | 2 760 |
| | id. | 2 | 1 840 | 2 | 1 840 | Belgio | ... | ... | ... | ... |
| | id. | 115 | 105 800 | 114 | 104 880 | Francia | 820 | 754 400 | 819 | 753 480 |
| | id. | 489 | 449 880 | 489 | 449 880 | Germania | 2 | 1 840 | 2 | 1 840 |
| | id. | 76 | 69 920 | 76 | 69 920 | Gran Bretagna | 94 | 86 480 | 94 | 86 480 |
| | id. | ... | ... | ... | ... | Malta | 14 | 12 880 | 14 | 12 880 |
| | id. | 16 | 14 720 | 16 | 14 720 | Svizzera | 23 | 21 160 | 23 | 21 160 |
| | id. | ... | ... | ... | ... | Turchia Europea | 32 | 29 440 | 32 | 29 440 |
| | id. | ... | ... | ... | ... | Turchia Asiatica | 117 | 107 640 | 117 | 107 640 |
| | id. | ... | ... | ... | ... | India Britannica e Ceylon | 4 | 3 680 | 4 | 3 680 |
| | id. | ... | ... | ... | ... | Cina | 5 | 4 600 | 5 | 4 600 |
| | id. | ... | ... | ... | ... | Possedimenti Olandesi | 11 | 10 120 | 11 | 10 120 |
| | id. | ... | ... | ... | ... | Egitto | 88 | 80 960 | 88 | 80 960 |
| | id. | ... | ... | ... | ... | Tunisia | 5 | 4 600 | 5 | 4 600 |
| | id. | ... | ... | ... | ... | Tripolitania | 1 | 920 | 1 | 920 |
| | id. | ... | ... | ... | ... | Stati Uniti | 9 | 8 280 | 9 | 8 280 |
| | id. | ... | ... | ... | ... | Altri Stati dell' Am. C. | 4 | 3 680 | 4 | 3 680 |
| | id. | ... | ... | ... | ... | Brasile | 8 | 7 360 | 8 | 7 360 |
| | id. | ... | ... | ... | ... | Perù | 73 | 67 160 | 73 | 67 160 |
| | id. | ... | ... | ... | ... | Argentina | 71 | 65 320 | 71 | 65 320 |
| id. | ... | ... | ... | ... | Uruguay | 4 | 3 680 | 4 | 3 680 | |
| id. | ... | ... | ... | ... | Chil | 15 | 13 800 | 15 | 13 800 | |
| id. | ... | ... | ... | ... | Australia | 309 | 284 280 | 309 | 284 280 | |
| | | 881 | 810 520 | 880 | 819 600 | | 1 712 | 1 575 040 | 1 711 | 1 574 120 |

Segue TAVOLA X.

ANALISI DEL COMMERCIO GENERALE E SPECIALE D'IMPORTAZIONE E DI ESPORTAZIONE - 1906.

| MERCÌ | UNITÀ | IMPORTAZIONE | | | | PAESI DI PROVENIENZA e DI DESTINAZIONE | ESPORTAZIONE | | | |
|---|----------|--------------------|---------------------|--------------------|---------------------|---|--------------------|---------------------|--------------------|---------------------|
| | | COMMERCIO GENERALE | | COMMERCIO SPECIALE | | | COMMERCIO GENERALE | | COMMERCIO SPECIALE | |
| | | Quan- tità | Valore — Lire | Quan- tità | Valore — Lire | | Quan- tità | Valore — Lire | Quan- tità | Valore — Lire |
| Tessuti semplici, di lana scardas- sata - che pesano per ogni metro quadrato più di 300, ma non più di 500 grammi. (Val. I. ed E. 840). | Quintali | 265 | 222 600 | 265 | 222 600 | Austria-Ungher'a . . . | 20 | 16 800 | 20 | 16 800 |
| | id. | ... | ... | ... | ... | Candia | 1 | 840 | 1 | 840 |
| | id. | 289 | 242 760 | 289 | 242 760 | Francia | 98 | 82 320 | 98 | 82 320 |
| | id. | 1 355 | 1 438 200 | 1 355 | 1 438 200 | Germania | 24 | 20 160 | 24 | 20 160 |
| | id. | ... | ... | ... | ... | Gibilterra | 12 | 10 080 | 12 | 10 080 |
| | id. | 546 | 458 640 | 546 | 458 640 | Gran Bretagna | 2 | 1 680 | 2 | 1 680 |
| | id. | 1 | 840 | 1 | 840 | Malta | 31 | 26 040 | 31 | 26 040 |
| | id. | ... | ... | ... | ... | Portogallo | 2 | 1 680 | 2 | 1 680 |
| | id. | ... | ... | ... | ... | Spagna | 9 | 7 560 | 9 | 7 560 |
| | id. | ... | ... | ... | ... | Svezia | 2 | 1 680 | 2 | 1 680 |
| | id. | 156 | 131 040 | 156 | 131 040 | Svizzera | 55 | 46 200 | 55 | 46 200 |
| | id. | ... | ... | ... | ... | Turchia Europea | 75 | 63 000 | 75 | 63 000 |
| | id. | 1 | 840 | 1 | 840 | Turchia Asiatica | 14 | 11 760 | 14 | 11 760 |
| | id. | ... | ... | ... | ... | India Britannica e Ceylon | 60 | 50 400 | 60 | 50 400 |
| | id. | ... | ... | ... | ... | Altri Poss. Ingl. in Asia. | 1 | 840 | 1 | 840 |
| | id. | ... | ... | ... | ... | Cina | 150 | 126 000 | 150 | 126 000 |
| | id. | ... | ... | ... | ... | Possedimenti Olandesi | 24 | 20 160 | 24 | 20 160 |
| | id. | ... | ... | ... | ... | Egitto | 176 | 147 840 | 176 | 147 840 |
| | id. | ... | ... | ... | ... | Tripolitania | 1 | 840 | 1 | 840 |
| | id. | ... | ... | ... | ... | Eritrea | 69 | 57 960 | 69 | 57 960 |
| | id. | ... | ... | ... | ... | Altre Contrade Africane | 15 | 12 600 | 15 | 12 600 |
| | id. | ... | ... | ... | ... | Stati Uniti | 49 | 41 160 | 49 | 41 160 |
| | id. | ... | ... | ... | ... | Messico | 35 | 29 400 | 35 | 29 400 |
| | id. | ... | ... | ... | ... | Altri Stati dell'Am. C. | 27 | 22 680 | 27 | 22 680 |
| | id. | ... | ... | ... | ... | Brasile | 45 | 37 800 | 45 | 37 800 |
| id. | ... | ... | ... | ... | Argentina | 710 | 596 400 | 710 | 596 400 | |
| id. | ... | ... | ... | ... | Paraguay | 2 | 1 680 | 2 | 1 680 | |
| id. | ... | ... | ... | ... | Uruguay | 17 | 14 280 | 17 | 14 280 | |
| id. | ... | ... | ... | ... | Chil | 118 | 99 120 | 118 | 99 120 | |
| id. | ... | ... | ... | ... | Australia | 31 | 26 040 | 31 | 26 040 | |
| | | 2 613 | 2 194 920 | 2 613 | 2 194 920 | | 1 875 | 1 575 000 | 1 875 | 1 575 000 |

Segue TAVOLA X.

ANALISI DEL COMMERCIO GENERALE E SPECIALE D'IMPORTAZIONE E DI ESPORTAZIONE - 1906.

| MERCÌ | UNITÀ | IMPORTAZIONE | | | | PAESI DI PROVENIENZA e DI DESTINAZIONE | ESPORTAZIONE | | | |
|-------|-------|-----------------------|---------------------|-----------------------|---------------------|---|-----------------------|---------------------|-----------------------|---------------------|
| | | COMMERCIO GENERALE | | COMMERCIO SPECIALE | | | COMMERCIO GENERALE | | COMMERCIO SPECIALE | |
| | | Quan- tità | Valore — Lire | Quan- tità | Valore — Lire | | Quan- tità | Valore — Lire | Quan- tità | Valore — Lire |

(Le cifre fra parentesi indicano i valori unitari).

Segue CATEGORIA VII — LANA, CRINO E PELI.

| | | | | | | | | | | |
|--|----------|--------|------------|--------|--------------------|----------------------------|-------|---------|-------|---------|
| Tessuti semplici, di lana pettinata - che pesano per ogni metro quadrato 200 grammi e meno. (Val. I. ed E. 1350). | Quintali | 204 | 2 5 400 | 204 | 275 400 | Austria-Ungheria. . . . | 6 | 8 100 | 6 | 8 100 |
| | id. | 62 | 83 700 | 62 | 83 700 | Belgio | ... | | ... | |
| | id. | 1 972 | 2 662 200 | 1 972 | 2 662 200 | Francia. | 15 | 20 250 | 9 | 12 150 |
| | id. | 4 144 | 5 594 400 | 4 144 | 5 594 000 | Germania. | 7 | 9 450 | 7 | 9 450 |
| | id. | 3 165 | 4 272 750 | 3 150 | 4 252 500 | Gran Bretagna. | ... | ... | ... | ... |
| | id. | 1 | 1 350 | 1 | 1 350 | Malta. | ... | ... | ... | ... |
| | id. | 468 | 631 800 | 468 | 631 800 | Svizzera | 37 | 49 950 | 23 | 37 800 |
| | id. | ... | ... | ... | ... | Turchia Europea | 55 | 74 250 | 55 | 74 250 |
| | id. | ... | ... | ... | ... | India Britannica e Ceylon. | 12 | 16 200 | 12 | 16 200 |
| | id. | ... | ... | ... | ... | Possedimenti Olandesi . | 2 | 2 700 | 2 | 2 700 |
| | id. | ... | ... | ... | ... | Altre Contrade Asiatiche | 5 | 6 750 | 5 | 6 750 |
| | id. | ... | ... | ... | ... | Egitto | 35 | 47 250 | 35 | 47 250 |
| | id. | 1 | 1 350 | 1 | 1 350 | Tunisia. | ... | ... | ... | ... |
| | id. | ... | ... | ... | ... | Marocco | 2 | 2 700 | 2 | 2 700 |
| | id. | ... | ... | ... | ... | Eritrea. | 1 | 1 350 | 1 | 1 350 |
| | id. | 2 | 2 700 | 2 | 2 700 | Stati Uniti | 1 | 1 350 | 1 | 1 350 |
| | id. | ... | ... | ... | ... | Brasile. | 2 | 2 700 | 2 | 2 700 |
| | id. | ... | ... | ... | ... | Argentina | 117 | 157 950 | 117 | 157 950 |
| | id. | ... | ... | ... | ... | Chil. | 11 | 14 850 | 11 | 14 850 |
| | id. | ... | ... | ... | ... | Altre Contr. dell'Am.M. | 25 | 33 750 | 25 | 33 750 |
| id. | ... | ... | ... | ... | Australia. | 4 | 5 400 | 4 | 5 400 | |
| | | 10 019 | 13 525 650 | 10 004 | 13 505 400 | | 337 | 454 950 | 322 | 434 700 |

Segue TAVOLA X.

ANALISI DEL COMMERCIO GENERALE E SPECIALE D'IMPORTAZIONE E DI ESPORTAZIONE - 1906.

| MERCÌ | UNITÀ | IMPORTAZIONE | | | | PAESI DI PROVENIENZA e DI DESTINAZIONE | ESPORTAZIONE | | | |
|--|----------|-----------------------|---------------------|-----------------------|----------------------------------|---|-----------------------|---------------------|-----------------------|---------------------|
| | | COMMERCIO GENERALE | | COMMERCIO SPECIALE | | | COMMERCIO GENERALE | | COMMERCIO SPECIALE | |
| | | Quan- tità | Valore — Lire | Quan- tità | Valore — Lire | | Quan- tità | Valore — Lire | Quan- tità | Valore — Lire |
| Tessuti semplici, di lana pettinata - che pesano per ogni metro qua- drato più di 200, ma non più di 500 grammi. (Val. I. ed E. 1100). | Quintali | 326 | 358 600 | 326 | 358 600 | Austria-Ungheria . . . | 71 | 78 100 | 71 | 78 100 |
| | id. | 34 | 37 400 | 32 | 35 200 | Belgio | 17 | 18 700 | 17 | 18 700 |
| | id. | 1 662 | 1 828 200 | 1 662 | 1 828 200 | Francia | 144 | 158 400 | 144 | 158 400 |
| | id. | 3 289 | 3 617 900 | 3 289 | 3 617 900 | Germania | 22 | 24 200 | 22 | 24 200 |
| | id. | 5 181 | 5 699 100 | 5 177 | 5 694 700 | Gran Bretagna | ... | ... | ... | ... |
| | id. | 4 | 4 400 | 4 | 4 400 | Malta | 21 | 23 100 | 21 | 23 100 |
| | id. | 1 | 1 100 | 1 | 1 100 | Olanda | ... | ... | ... | ... |
| | id. | ... | ... | ... | ... | Portogallo | 12 | 13 200 | 12 | 13 200 |
| | id. | ... | ... | ... | ... | Russia | 1 | 1 100 | 1 | 1 100 |
| | id. | ... | ... | ... | ... | Spagna | 17 | 18 700 | 17 | 18 700 |
| | id. | 516 | 567 600 | 516 | 567 600 | Svizzera | 124 | 136 400 | 118 | 129 800 |
| | id. | ... | ... | ... | ... | Turchia Europea | 170 | 187 000 | 170 | 187 000 |
| | id. | ... | ... | ... | ... | Turchia Asiatica | 25 | 27 500 | 25 | 27 500 |
| | id. | ... | ... | ... | ... | India Britannica e Ceylon | 23 | 25 300 | 23 | 25 300 |
| | id. | ... | ... | ... | ... | Giappone | 3 | 3 300 | 3 | 3 300 |
| | id. | ... | ... | ... | ... | Possedimenti Olandesi | 2 | 2 200 | 2 | 2 200 |
| | id. | ... | ... | ... | ... | Egitto | 22 | 24 200 | 22 | 24 200 |
| | id. | ... | ... | ... | ... | Eritrea | 2 | 2 200 | 2 | 2 200 |
| | id. | ... | ... | ... | ... | Altre Contrade Africane | 51 | 56 100 | 51 | 56 100 |
| | id. | 3 | 3 300 | 3 | 3 300 | Stati Uniti | 21 | 23 100 | 21 | 23 100 |
| | id. | ... | ... | ... | ... | Messico | 6 | 6 600 | 6 | 6 600 |
| | id. | ... | ... | ... | ... | Cuba e Portorico | 6 | 6 600 | 6 | 6 600 |
| | id. | ... | ... | ... | ... | Altre Antille | 5 | 5 500 | 5 | 5 500 |
| | id. | ... | ... | ... | ... | Altri Stati dell'Am. C. | 27 | 29 700 | 27 | 29 700 |
| | id. | ... | ... | ... | ... | Brasile | 44 | 48 400 | 44 | 48 400 |
| id. | ... | ... | ... | ... | Perù | 1 | 1 100 | 1 | 1 100 | |
| id. | ... | ... | ... | ... | Argentina | 412 | 453 200 | 412 | 453 200 | |
| id. | ... | ... | ... | ... | Uruguay | 6 | 6 600 | 6 | 6 600 | |
| id. | ... | ... | ... | ... | Chil | 64 | 70 400 | 64 | 70 400 | |
| id. | ... | ... | ... | ... | Altre Contr. dell'Am. M. | 77 | 84 700 | 77 | 84 700 | |
| | | 11 016 | 12 117 600 | 11 010 | 12 111 000 | | 1 396 | 1 535 600 | 1 390 | 1 529 000 |

Segue TAVOLA X.

ANALISI DEL COMMERCIO GENERALE E SPECIALE D'IMPORTAZIONE E DI ESPORTAZIONE - 1906.

| MERCÌ | UNITÀ | IMPORTAZIONE | | | | PAESI DI PROVENIENZA e DI DESTINAZIONE | ESPORTAZIONE | | | |
|-------|-------|--------------------|---------------------|--------------------|---------------------|---|--------------------|---------------------|--------------------|---------------------|
| | | COMMERCIO GENERALE | | COMMERCIO SPECIALE | | | COMMERCIO GENERALE | | COMMERCIO SPECIALE | |
| | | Quan- tità | Valore — Lire | Quan- tità | Valore — Lire | | Quan- tità | Valore — Lire | Quan- tità | Valore — Lire |

(Le cifre fra parentesi indicano i valori unitari).

Segue CATEGORIA VII — LANA, CRINO E PELI.

| | | | | | | | | | | |
|---|----------|-------|-----------|-------|-------------------|-----------------------------|--------|-----------|--------|-----------|
| Tessuti semplici, di lana pettinata - che pesano per ogni metro quadrato più di 500 grammi. (Val. I. ed E. 960). | Quintali | 39 | 37 440 | 39 | 37 400 | Austria-Ungheria . . . | 1 | 960 | 1 | 960 |
| | id. | 1 | 960 | 1 | 960 | Belgio | ... | ... | ... | ... |
| | id. | 128 | 122 880 | 128 | 122 880 | Francia | 4 | 3 840 | 4 | 3 840 |
| | id. | 913 | 876 480 | 913 | 876 480 | Germania | 3 | 2 880 | 3 | 2 880 |
| | id. | 387 | 371 520 | 387 | 371 520 | Gran Bretagna | 2 | 1 920 | 2 | 1 920 |
| | id. | ... | ... | ... | ... | Grecia | 2 | 1 920 | 2 | 1 920 |
| | id. | ... | ... | ... | ... | Malta | 2 | 1 920 | 2 | 1 920 |
| | id. | 1 | 960 | 1 | 960 | Olanda | ... | ... | ... | ... |
| | id. | 84 | 80 640 | 84 | 80 640 | Svizzera | 32 | 30 720 | 32 | 30 720 |
| | id. | ... | ... | ... | ... | Turchia Europea | 51 | 48 960 | 51 | 48 960 |
| | id. | ... | ... | ... | ... | Turchia Asiatica | 34 | 32 640 | 34 | 32 640 |
| | id. | ... | ... | ... | ... | India Britannica e Ceylon | 8 | 7 680 | 8 | 7 680 |
| | id. | ... | ... | ... | ... | Egitto | 353 | 338 880 | 353 | 338 880 |
| | id. | ... | ... | ... | ... | Eritrea | 2 | 1 920 | 2 | 1 920 |
| | id. | ... | ... | ... | ... | Altri Stati dell'Am. C. . . | 5 | 4 800 | 5 | 4 800 |
| | id. | ... | ... | ... | ... | Perù | 3 | 2 880 | 3 | 2 880 |
| | id. | ... | ... | ... | ... | Argentina | 696 | 668 160 | 696 | 668 160 |
| id. | ... | ... | ... | ... | Uruguay | 4 | 3 840 | 4 | 3 840 | |
| id. | ... | ... | ... | ... | Chill. | 85 | 81 600 | 85 | 81 600 | |
| | | 1 553 | 1 490 880 | 1 553 | 1 490 880 | | 1 287 | 1 235 520 | 1 287 | 1 235 520 |
| Cighe per trasmissione - di pelo di cammello, impregnate o no. (Val. I. ed E. 820). | Quintali | 1 | 820 | 1 | 820 | Austria-Ungheria . . . | ... | ... | ... | ... |
| | id. | 14 | 11 580 | 14 | 11 580 | Francia | 2 | 1 640 | 2 | 1 640 |
| | id. | 48 | 39 360 | 48 | 39 360 | Germania | ... | ... | ... | ... |
| | id. | 5 | 4 100 | 5 | 4 100 | Gran Bretagna | ... | ... | ... | ... |
| | id. | 53 | 43 460 | 53 | 43 460 | Svizzera | ... | ... | ... | ... |
| | | 121 | 99 220 | 121 | 99 220 | | 2 | 1 640 | 2 | 1 640 |
| Tessuti per presse - di lana o di pelo di cammello - pesanti più di 1000 grammi per metro quadrato. (Val. I. 950). | Quintali | 4 | 3 800 | 4 | 3 800 | Francia | ... | ... | ... | ... |
| | | | | | | | | | | |
| Tessuti semplici, rasati non follati, di lana pura, o mista con seta o borra di seta in proporzione inferiore al 12 per cento - che pesano per ogni metro quadrato 200 grammi e meno. (Val. I. 1250). | Quintali | 61 | 76 250 | 61 | 76 250 | Austria-Ungheria . . . | ... | ... | ... | ... |
| | id. | 14 | 17 500 | 14 | 17 500 | Belgio | ... | ... | ... | ... |
| | id. | 554 | 692 500 | 554 | 692 500 | Francia | ... | ... | ... | ... |
| | id. | 548 | 685 000 | 548 | 685 000 | Germania | ... | ... | ... | ... |
| | id. | 127 | 158 750 | 127 | 158 750 | Gran Bretagna | ... | ... | ... | ... |
| | id. | 4 | 5 000 | 4 | 5 000 | Svizzera | ... | ... | ... | ... |
| | | 1 308 | 1 635 000 | 1 308 | 1 635 000 | | ... | ... | ... | ... |

Segue TAVOLA X.

ANALISI DEL COMMERCIO GENERALE E SPECIALE D'IMPORTAZIONE E DI ESPORTAZIONE - 1906.

| MERCÌ | UNITÀ | IMPORTAZIONE | | | | PAESI DI PROVENIENZA e DI DESTINAZIONE | ESPORTAZIONE | | | |
|-------|-------|-----------------------|---------------------|-----------------------|---------------------|---|-----------------------|---------------------|-----------------------|---------------------|
| | | COMMERCIO GENERALE | | COMMERCIO SPECIALE | | | COMMERCIO GENERALE | | COMMERCIO SPECIALE | |
| | | Quan- tità | Valore — Lire | Quan- tità | Valore — Lire | | Quan- tità | Valore — Lire | Quan- tità | Valore — Lire |

(Le cifre fra parentesi indicano i valori unitari).

Segue CATEGORIA VII — LANA, CRINO E PELI.

| | | | | | | | | | | |
|---|----------|-----|---------|---------|---------|-------------------------|-----|-----|-----|-----|
| Tessuti stampati, di lana pettinata - che pesano per ogni metro quadrato più di 200, ma non più di 500 grammi. (Val. I. 1250). | Quintali | 27 | 33 750 | 27 | 33 750 | Austria-Ungheria . . . | ... | ... | ... | ... |
| | id. | 14 | 17 500 | 14 | 17 500 | Francia | ... | ... | ... | ... |
| | id. | 10 | 12 500 | 10 | 12 500 | Germania | ... | ... | ... | ... |
| | id. | 3 | 3 750 | 3 | 3 750 | Gran Bretagna | ... | ... | ... | ... |
| | id. | 1 | 1 250 | 1 | 1 250 | Svizzera | ... | ... | ... | ... |
| | | | 55 | 68 750 | 55 | 68 750 | | ... | ... | ... |
| Netti - che pesano per ogni metro quadrato più di 500 grammi. (Val. I. 1120). | Quintali | 1 | 1 110 | 1 | 1 110 | Austria-Ungheria . . . | ... | ... | ... | ... |
| | id. | 13 | 14 430 | 13 | 14 430 | Francia | ... | ... | ... | ... |
| | id. | 4 | 4 440 | 4 | 4 440 | Germania | ... | ... | ... | ... |
| | id. | 1 | 1 110 | 1 | 1 110 | Gran Bretagna | ... | ... | ... | ... |
| | | | 19 | 21 090 | 19 | 21 090 | | ... | ... | ... |
| Tessuti stampati, rasati non follati, di lana pura, o mista con seta o borra di seta in proporzione inferiore al 12 per cento - che pesano per ogni metro quadrato 200 grammi e meno. (Val. I. 1500). | Quintali | 57 | 85 500 | 57 | 85 500 | Austria-Ungheria . . . | ... | ... | ... | ... |
| | id. | 85 | 127 500 | 85 | 127 500 | Germania | ... | ... | ... | ... |
| | id. | 4 | 6 000 | 4 | 6 000 | Gran Bretagna | ... | ... | ... | ... |
| | | 145 | 219 000 | 146 | 219 000 | | ... | ... | ... | ... |
| Tessuti di lana, broccati. (Val. I. 1275). | Quintali | 26 | 33 150 | 26 | 33 150 | Francia | ... | ... | ... | ... |
| | id. | 5 | 6 375 | 5 | 6 375 | Germania | ... | ... | ... | ... |
| | id. | 2 | 2 550 | 2 | 2 550 | Gran Bretagna | ... | ... | ... | ... |
| | | | 33 | 42 075 | 33 | 42 075 | | ... | ... | ... |
| Tessuti di lana - ricamati a catenella. (Val. I. 1250). | Quintali | 1 | 1 250 | 1 | 1 250 | Germania | ... | ... | ... | ... |
| | id. | 1 | 1 250 | 1 | 1 250 | Svizzera | ... | ... | ... | ... |
| | | | 2 | 2 500 | 2 | 2 500 | | ... | ... | ... |
| Netti - ricamati a punto passato. (Val. I. 1600). | Quintali | 1 | 1 600 | 1 | 1 600 | Austria-Ungheria . . . | ... | ... | ... | ... |
| | id. | 30 | 48 000 | 30 | 48 000 | Francia | ... | ... | ... | ... |
| | id. | 44 | 70 000 | 44 | 70 400 | Germania | ... | ... | ... | ... |
| | id. | 3 | 4 800 | 3 | 4 800 | Gran Bretagna | ... | ... | ... | ... |
| | id. | 2 | 3 200 | 2 | 3 200 | Svizzera | ... | ... | ... | ... |
| | | | 80 | 128 000 | 80 | 128 000 | | ... | ... | ... |

Segue TAVOLA X.

ANALISI DEL COMMERCIO GENERALE E SPECIALE D'IMPORTAZIONE E DI ESPORTAZIONE - 1906.

| MERCÌ | UNITÀ | IMPORTAZIONE | | | | PAESI DI PROVENIENZA e DI DESTINAZIONE | ESPORTAZIONE | | | |
|-------|-------|--------------------|---------------------|--------------------|---------------------|---|--------------------|---------------------|--------------------|---------------------|
| | | COMMERCIO GENERALE | | COMMERCIO SPECIALE | | | COMMERCIO GENERALE | | COMMERCIO SPECIALE | |
| | | Quan- tità | Valore — Lire | Quan- tità | Valore — Lire | | Quan- tità | Valore — Lire | Quan- tità | Valore — Lire |

(Le cifre fra parentesi indicano i valori unitari).

Segue CATEGORIA VII — LANA, CRINO E PELI.

| | | | | | | | | | | |
|--|----------|-----|---------|---------|---------|---------------------------|-----|---------|-----|---------|
| Feltri sino a 3 millimetri di grossezza. (Val. I. ed E. 900). | Quintali | 4 | 3 600 | 4 | 3 600 | Austria-Ungheria. . . . | 154 | 138 600 | 154 | 138 600 |
| | id. | 29 | 26 100 | 29 | 26 100 | Francia | ... | ... | ... | ... |
| | id. | 122 | 109 800 | 122 | 109 800 | Germania | ... | ... | ... | ... |
| | id. | 8 | 7 200 | 8 | 7 200 | Gran Bretagna | ... | ... | ... | ... |
| | id. | ... | ... | ... | ... | Grecia | 45 | 40 500 | 45 | 40 500 |
| | id. | ... | ... | ... | ... | Romania | 3 | 2 700 | 3 | 2 700 |
| | id. | 5 | 4 500 | 5 | 4 500 | Serbia | ... | ... | ... | ... |
| | id. | 6 | 5 400 | 6 | 5 400 | Svizzera | 371 | 333 900 | 371 | 333 900 |
| | id. | ... | ... | ... | ... | Turchia Europea | 40 | 36 000 | 40 | 36 000 |
| | id. | ... | ... | ... | ... | India Britannica e Ceylon | 20 | 18 000 | 20 | 18 000 |
| | id. | ... | ... | ... | ... | Cina | 1 | 900 | 1 | 900 |
| | id. | ... | ... | ... | ... | Egitto | 22 | 19 800 | 22 | 19 800 |
| | id. | ... | ... | ... | ... | Stati Uniti | 10 | 9 000 | 10 | 9 000 |
| | id. | ... | ... | ... | ... | Brasile | 7 | 6 300 | 7 | 6 300 |
| | id. | ... | ... | ... | ... | Argentina | 2 | 1 800 | 2 | 1 800 |
| | id. | ... | ... | ... | ... | Uruguay | 5 | 4 500 | 5 | 4 500 |
| | | 174 | 156 600 | (a) 174 | 156 600 | | 680 | 612 000 | 680 | 612 000 |

| | | | | | | | | | | |
|--|----------|-----|---------|---------|---------|-------------------------|-----|--------|--------|--------|
| Feltri della grossezza di oltre 3 millimetri. (Val. I. ed E. 1150). | Quintali | 32 | 36 800 | 32 | 36 800 | Austria-Ungheria. . . . | ... | ... | ... | ... |
| | id. | 1 | 1 150 | 1 | 1 150 | Belgio | ... | ... | ... | ... |
| | id. | 235 | 270 250 | 235 | 270 250 | Francia | ... | ... | ... | ... |
| | id. | 280 | 322 000 | 280 | 322 000 | Germania | 1 | 1 150 | 1 | 1 150 |
| | id. | 187 | 215 050 | 187 | 215 050 | Gran Bretagna | ... | ... | ... | ... |
| | id. | 3 | 3 450 | 3 | 3 450 | Svizzera | 3 | 3 450 | 3 | 3 450 |
| | id. | ... | ... | ... | ... | Turchia Europea | 3 | 3 450 | 3 | 3 450 |
| | id. | ... | ... | ... | ... | Cina | 8 | 9 200 | 8 | 9 200 |
| | id. | ... | ... | ... | ... | Egitto | 1 | 1 150 | 1 | 1 150 |
| | id. | ... | ... | ... | ... | Stati Uniti | 8 | 9 200 | 8 | 9 200 |
| | id. | ... | ... | ... | ... | Messico | 4 | 4 600 | 4 | 4 600 |
| | id. | ... | ... | ... | ... | Argentina | 23 | 26 450 | 23 | 26 450 |
| | id. | ... | ... | ... | ... | Chili | 3 | 3 450 | 3 | 3 450 |
| | | | 738 | 848 700 | (b) 738 | 848 700 | | 54 | 62 100 | 54 |

| | | | | | | | | | | |
|---|----------|-----|--------|-----|--------|-------------------------|-----|--------|-----|--------|
| Lavori grossolani di crino (comprese le corde). (Val. I. ed E. 460). | Quintali | 15 | 6 900 | 15 | 6 900 | Austria-Ungheria. . . . | ... | ... | ... | ... |
| | id. | 1 | 460 | 1 | 460 | Francia | ... | ... | ... | ... |
| | id. | 7 | 3 220 | 7 | 3 220 | Germania | ... | ... | ... | ... |
| | id. | 3 | 1 380 | 3 | 1 380 | Gran Bretagna | ... | ... | ... | ... |
| | id. | 1 | 460 | 1 | 460 | Svizzera | 161 | 74 060 | 161 | 74 060 |
| | id. | ... | ... | ... | ... | Stati Uniti | 6 | 2 760 | 6 | 2 760 |
| | | 27 | 12 420 | 27 | 12 420 | | 167 | 76 820 | 167 | 76 820 |

(a) Compresi quintali 5, merce di produzione nazionale reimportata. — (b) Compresi quintali 4 di solette di feltro per calzature.

Segue TAVOLA X.

ANALISI DEL COMMERCIO GENERALE E SPECIALE D'IMPORTAZIONE E DI ESPORTAZIONE - 1906.

| MERCÌ | UNITÀ | IMPORTAZIONE | | | | PAESI DI PROVENIENZA e DI DESTINAZIONE | ESPORTAZIONE | | | | |
|---|----------|--------------------|---------------------|--------------------|---------------------|---|--------------------|---------------------|--------------------|---------------------|--|
| | | COMMERCIO GENERALE | | COMMERCIO SPECIALE | | | COMMERCIO GENERALE | | COMMERCIO SPECIALE | | |
| | | Quan- tità | Valore — Lire | Quan- tità | Valore — Lire | | Quan- tità | Valore — Lire | Quan- tità | Valore — Lire | |
| <i>(Le cifre fra parentesi indicano i valori unitari).</i> | | | | | | | | | | | |
| Segue CATEGORIA VII — LANA, CRINO E PELI. | | | | | | | | | | | |
| Bruscole (<i>étréin- delles</i>) e dischi o diaframmi per presse, fatti di tes- suto di crino o altri peli grosso- lani - <i>pesanti più di 1600 grammi per metro qua- drato.</i> (Val. I. 250). | Quintali | 162 | 40 530 | 162 | 40 500 | Austria-Ungheria. . . . | ... | ... | ... | ... | |
| | id. | 18 | 4 500 | 18 | 4 500 | Francia | ... | ... | ... | ... | |
| | id. | 5 | 1 250 | 5 | 1 250 | Germania | ... | ... | ... | ... | |
| | | | | | | | | | | | |
| | | 185 | 46 250 | 185 | 46 250 | | ... | ... | ... | ... | |
| Tessuti di crino per stacci. (Val. I. ed E. 1000). | Quintali | 78 | 78 000 | 78 | 78 000 | Austria-Ungheria. . . . | ... | ... | ... | ... | |
| | id. | 1 | 1 000 | 1 | 1 000 | Germania. | ... | ... | ... | ... | |
| | id. | ... | ... | ... | ... | Eritrea. | 1 | 1 000 | 1 | 1 000 | |
| | | 79 | 79 000 | 79 | 79 000 | | 1 | 1 000 | 1 | 1 000 | |
| Tessuti di crino di qualsiasi altra sorta. (Val. I. ed E. 800). | Quintali | 3 | 2 400 | 3 | 2 400 | Francia. | 6 | 4 800 | 6 | 4 800 | |
| | id. | 1 | 800 | 1 | 800 | Germania | ... | ... | ... | ... | |
| | id. | 6 | 4 800 | 6 | 4 800 | Gran Bretagna. | ... | ... | ... | ... | |
| | id. | ... | ... | ... | ... | Turchia Europea. . . . | 2 | 1 600 | 2 | 1 600 | |
| | | 10 | 8 000 | 10 | 8 000 | | 8 | 6 400 | 8 | 6 400 | |
| Tessuti di crino, per presse - <i>pe- santi più di 1600 grammi per me- tro quadrato.</i> (Val. I. 500). | Quintali | 5 | 2 500 | 5 | 2 500 | Gran Bretagna. | ... | ... | ... | ... | |
| Coperte di pelo di bue, capra, pecora, non tinte, con ca- tena di filo o di cotone. (Val. I. ed E. 300). | Quintali | 23 | 6 900 | ... | ... | Germania | 7 | 2 400 | 7 | 2 400 | |
| | id. | ... | ... | ... | ... | Eritrea. | 9 | 2 700 | 9 | 2 700 | |
| | id. | ... | ... | ... | ... | Stati Uniti | 70 | 21 000 | 50 | 15 000 | |
| | id. | ... | ... | ... | ... | Argentina | 16 | 4 800 | 16 | 4 800 | |
| | | 23 | 6 900 | ... | ... | Provviste } bast. naz. 355 106 500 355 106 500 di bordo } bast. est. 311 93 300 308 92 400 | 768 | 230 400 | 745 | 223 500 | |

ANALISI DEL COMMERCIO GENERALE E SPECIALE D'IMPORTAZIONE E DI ESPORTAZIONE - 1906.

| MERCÌ | UNITÀ | IMPORTAZIONE | | | | PAESI DI PROVENIENZA e DI DESTINAZIONE | ESPORTAZIONE | | | |
|---|----------|--------------------|---------------------|--------------------|--------------------------------|---|--------------------|---------------------|--------------------|---------------------|
| | | COMMERCIO GENERALE | | COMMERCIO SPECIALE | | | COMMERCIO GENERALE | | COMMERCIO SPECIALE | |
| | | Quan- tità | Valore — Lire | Quan- tità | Valore — Lire | | Quan- tità | Valore — Lire | Quan- tità | Valore — Lire |
| <i>(Le cifre fra parentesi indicano i valori unitari).</i> | | | | | | | | | | |
| Segue CATEGORIA VII — LANA, CRINO E PELL. | | | | | | | | | | |
| Coperte di lana e di borra di lana (Val. I. ed E. 500). | Quintali | 16 | 8 000 | 16 | 8 000 | Austria-Ungheria. . . . | 4 | 2 000 | 4 | 2 000 |
| | id. | 42 | 21 000 | 42 | 21 000 | Francia | 76 | 38 000 | 76 | 38 000 |
| | id. | 37 | 18 500 | 37 | 18 500 | Germania | ... | ... | ... | ... |
| | id. | 3 | 1 500 | 3 | 1 500 | Gran Bretagna. | ... | ... | ... | ... |
| | id. | ... | ... | ... | ... | Malta | 1 | 500 | 1 | 500 |
| | id. | 1 | 500 | 1 | 500 | Svizzera. | 48 | 24 000 | 48 | 24 000 |
| | id. | ... | ... | ... | ... | Turchia Europea. | 55 | 27 500 | 55 | 27 500 |
| | id. | ... | ... | ... | ... | Egitto | 1 | 500 | 1 | 500 |
| | id. | ... | ... | ... | ... | Eritrea. | 42 | 21 000 | 42 | 21 000 |
| | id. | ... | ... | ... | ... | Altri Stati dell'Am. C. . . | 4 | 2 000 | 4 | 2 000 |
| | id. | ... | ... | ... | ... | Brasile. | 2 | 1 000 | 2 | 1 000 |
| | id. | ... | ... | ... | ... | Argentina | 17 | 8 500 | 17 | 8 500 |
| | id. | ... | ... | ... | ... | Uruguay. | 29 | 14 500 | 29 | 14 500 |
| | | | | | | Provviste } bast. naz. | 323 | 161 500 | 323 | 161 500 |
| | | | | | di bordo } bast. est. | 215 | 107 500 | 215 | 107 500 | |
| | | 99 | 49 500 | 99 | 49 500 | | 817 | 408 500 | 817 | 408 500 |
| Tappeti di lana o di borra di lana, compresi quelli nei quali prevalgono in peso altre materie tessili non seriche - da pavimento. (Val. I. ed E. 540) | Quintali | 188 | 101 520 | 188 | 101 520 | Austria-Ungheria. . . . | 3 | 1 620 | 1 | 540 |
| | id. | 5 | 2 700 | 5 | 2 700 | Belgio | ... | ... | ... | ... |
| | id. | 649 | 350 460 | 647 | 349 380 | Francia | 65 | 35 100 | 48 | 25 920 |
| | id. | 1 760 | 950 400 | 1 761 | 950 400 | Germania | ... | ... | ... | ... |
| | id. | 1 266 | 683 640 | 1 260 | 630 400 | Gran Bretagna. | 5 | 2 700 | 5 | 2 700 |
| | id. | ... | ... | ... | ... | Grecia | 2 | 1 080 | 2 | 1 080 |
| | id. | 1 | 540 | 1 | 540 | Spagna. | ... | ... | ... | ... |
| | id. | 12 | 6 480 | 12 | 6 480 | Svizzera | 48 | 25 920 | 42 | 22 680 |
| | id. | 26 | 14 040 | 26 | 14 040 | Turchia Europea. | ... | ... | ... | ... |
| | id. | 53 | 28 620 | 53 | 28 620 | Turchia Asiatica. | ... | ... | ... | ... |
| | id. | 22 | 11 880 | 5 | 2 700 | Egitto | 10 | 5 400 | 10 | 5 400 |
| | id. | 6 | 3 240 | ... | ... | Marocco | ... | ... | ... | ... |
| | id. | 4 | 2 160 | 4 | 2 160 | Stati Uniti | 3 | 1 620 | ... | ... |
| | id. | ... | ... | ... | ... | Altri Stati dell'Am. C. . . | 2 | 1 080 | 2 | 1 080 |
| id. | ... | ... | ... | ... | Brasile. | 2 | 1 080 | 2 | 1 080 | |
| id. | ... | ... | ... | ... | Argentina | 4 | 2 160 | 4 | 2 160 | |
| | | | | | Provviste } bast. naz. | 5 | 2 700 | 5 | 2 700 | |
| | | | | | di bordo } bast. est. | 3 | 1 620 | ... | ... | |
| | | 3 992 | 2 155 680 | 3 961 | 2 138 940 | | 152 | 82 080 | 121 | 65 340 |
| Detti - altri. | Quintali | 1 | 540 | 1 | 540 | Austria-Ungheria. . . . | ... | ... | ... | ... |
| <i>(Val. I. 540).</i> | | | | | | | | | | |

Segue TAVOLA X.

ANALISI DEL COMMERCIO GENERALE E SPECIALE D'IMPORTAZIONE E DI ESPORTAZIONE - 1906.

| MERCÌ | UNITÀ | IMPORTAZIONE | | | | PAESI DI PROVENIENZA e DI DESTINAZIONE | ESPORTAZIONE | | | |
|-------|-------|--------------------|---------------------|--------------------|---------------------|---|--------------------|---------------------|--------------------|---------------------|
| | | COMMERCIO GENERALE | | COMMERCIO SPECIALE | | | COMMERCIO GENERALE | | COMMERCIO SPECIALE | |
| | | Quan- tità | Valore — Lire | Quan- tità | Valore — Lire | | Quan- tità | Valore — Lire | Quan- tità | Valore — Lire |

(Le cifre fra parentesi indicano i valori unitari).

Segue CATEGORIA VII — LANA, CRINO E PELLÌ.

| | | | | | | | | | | |
|---|----------|-----|---------|---------|---------|-------------------------------------|-----|---------|---------|---------|
| Maglie - calze e guanti - tagliati. (Val. I. ed E. 1500). | Quintali | 15 | 22 500 | 15 | 22 500 | Germania | ... | ... | ... | ... |
| | id. | 1 | 1 500 | 1 | 1 500 | Gran Bretagna | ... | ... | ... | ... |
| | id. | 1 | 1 500 | 1 | 1 500 | Svizzera | ... | ... | ... | ... |
| | id. | ... | ... | ... | ... | Turchia Europea | 3 | 4 500 | 3 | 4 500 |
| | id. | ... | ... | ... | ... | India Britannica e Ceylon | 15 | 22 500 | 15 | 22 500 |
| | id. | ... | ... | ... | ... | Egitto | 3 | 4 500 | 3 | 4 500 |
| | id. | ... | ... | ... | ... | Brasile | 4 | 6 000 | 4 | 6 000 |
| | | | 17 | 25 500 | 17 | 25 500 | | 25 | 37 500 | 25 |
| Dette - calze e guanti - foggiate. (Val. I. ed E. 1800). | Quintali | 1 | 1 800 | 1 | 1 800 | Austria-Ungheria | 5 | 9 000 | 5 | 9 000 |
| | id. | 40 | 48 000 | 40 | 48 000 | Francia | ... | ... | ... | ... |
| | id. | 59 | 106 200 | 59 | 106 200 | Germania | ... | ... | ... | ... |
| | id. | 17 | 30 600 | 17 | 30 600 | Gran Bretagna | ... | ... | ... | ... |
| | id. | ... | ... | ... | ... | Grecia | 2 | 3 600 | 2 | 3 600 |
| | id. | ... | ... | ... | ... | Malta | 5 | 9 000 | 5 | 9 000 |
| | id. | 2 | 3 600 | 2 | 3 600 | Svizzera | ... | ... | ... | ... |
| | id. | ... | ... | ... | ... | Turchia Europea | 12 | 21 600 | 12 | 21 600 |
| | id. | ... | ... | ... | ... | Turchia Asiatica | 3 | 5 400 | 3 | 5 400 |
| | id. | ... | ... | ... | ... | Egitto | 1 | 1 800 | 1 | 1 800 |
| | | | 89 | 160 200 | 89 | 160 200 | | 28 | 50 400 | 28 |
| Dette - altre - sem- plici. (Val. I. ed E. 1060). | Quintali | 1 | 1 060 | 1 | 1 060 | Austria-Ungheria | ... | ... | ... | ... |
| | id. | 23 | 24 380 | 23 | 24 380 | Francia | 4 | 4 240 | 4 | 4 240 |
| | id. | 74 | 78 440 | 74 | 78 440 | Germania | 1 | 1 060 | 1 | 1 060 |
| | id. | 4 | 4 240 | 4 | 4 240 | Gran Bretagna | ... | ... | ... | ... |
| | id. | ... | ... | ... | ... | Romania | 1 | 1 060 | 1 | 1 060 |
| | id. | 2 | 2 120 | 2 | 2 120 | Svizzera | 17 | 18 020 | 17 | 18 020 |
| | id. | ... | ... | ... | ... | Turchia Europea | 147 | 155 820 | 147 | 155 820 |
| | id. | ... | ... | ... | ... | India Britannica e Ceylon | 100 | 106 000 | 100 | 106 000 |
| | id. | ... | ... | ... | ... | Perù | 6 | 6 360 | 6 | 6 360 |
| | id. | ... | ... | ... | ... | Argentina | 22 | 23 320 | 22 | 23 320 |
| | id. | ... | ... | ... | ... | Uruguay | 16 | 16 960 | 16 | 16 960 |
| | id. | ... | ... | ... | ... | Chili | 6 | 6 360 | 6 | 6 360 |
| | id. | ... | ... | ... | ... | Australia | 1 | 1 060 | 1 | 1 060 |
| | | | 104 | 110 240 | 104 | 110 240 | | 321 | 340 260 | 321 |

Segue TAVOLA X.

ANALISI DEL COMMERCIO GENERALE E SPECIALE D'IMPORTAZIONE E DI ESPORTAZIONE - 1906.

| MERCÌ | UNITÀ | IMPORTAZIONE | | | | PAESI DI PROVENIENZA e DI DESTINAZIONE | ESPORTAZIONE | | | | | | | | | | | | | |
|---|----------|--------------------|---------------------|--------------------|---------------------|---|--------------------|---------------------|--------------------|---------------------|---------|--|--|--|--|--|--|--|--|--|
| | | COMMERCIO GENERALE | | COMMERCIO SPECIALE | | | COMMERCIO GENERALE | | COMMERCIO SPECIALE | | | | | | | | | | | |
| | | Quan- tità | Valore — Lire | Quan- tità | Valore — Lire | | Quan- tità | Valore — Lire | Quan- tità | Valore — Lire | | | | | | | | | | |
| (Le cifre fra parentesi indicano i valori unitari). | | | | | | | | | | | | | | | | | | | | |
| Segue CATEGORIA VII — LANA, CRINO E PELI. | | | | | | | | | | | | | | | | | | | | |
| Maglie - altre - foggiate. (Val. I. ed E. 1400). | Quintali | 1 | 1 400 | 1 | 1 400 | Austria-Ungheria. . . . | 1 | 1 400 | 1 | 1 400 | | | | | | | | | | |
| | id. | 10 | 14 000 | 10 | 14 000 | Francia. | 12 | 16 800 | 12 | 16 800 | | | | | | | | | | |
| | id. | 112 | 156 800 | 112 | 156 800 | Germania. | 1 | 1 400 | 1 | 1 400 | | | | | | | | | | |
| | id. | 7 | 9 800 | 7 | 9 800 | Gran Bretagna. | ... | ... | ... | ... | | | | | | | | | | |
| | id. | ... | ... | ... | ... | Malta. | 2 | 2 800 | 2 | 2 800 | | | | | | | | | | |
| | id. | 1 | 1 400 | 1 | 1 400 | Svizzera. | 19 | 26 600 | 19 | 26 600 | | | | | | | | | | |
| | id. | ... | ... | ... | ... | Turchia Europea. . . . | 64 | 89 600 | 64 | 89 600 | | | | | | | | | | |
| | id. | ... | ... | ... | ... | Egitto. | 16 | 22 400 | 16 | 22 400 | | | | | | | | | | |
| | id. | 1 | 1 400 | 1 | 1 400 | Stati Uniti. | ... | ... | ... | ... | | | | | | | | | | |
| | id. | ... | ... | ... | ... | Messico. | 4 | 5 600 | 4 | 5 600 | | | | | | | | | | |
| | id. | ... | ... | ... | ... | Brasile. | 3 | 4 200 | 3 | 4 200 | | | | | | | | | | |
| | id. | ... | ... | ... | ... | Perù. | 7 | 9 800 | 7 | 9 800 | | | | | | | | | | |
| | id. | ... | ... | ... | ... | Argentina. | 11 | 15 400 | 11 | 15 400 | | | | | | | | | | |
| | id. | ... | ... | ... | ... | Chili. | 1 | 1 400 | 1 | 1 400 | | | | | | | | | | |
| | | | 132 | 184 800 | 132 | 184 800 | | 141 | 197 400 | 141 | 197 400 | | | | | | | | | |
| Pizzi. (Val. I. 40). | Chilogr. | 181 | 7 240 | 181 | 7 240 | Francia. | ... | ... | ... | ... | | | | | | | | | | |
| | id. | 1 050 | 42 000 | 1 050 | 42 000 | Germania. | ... | ... | ... | ... | | | | | | | | | | |
| | id. | 25 | 1 000 | 25 | 1 000 | Gran Bretagna. | ... | ... | ... | ... | | | | | | | | | | |
| | | 1 256 | 50 240 | 1 256 | 50 240 | | ... | ... | ... | ... | | | | | | | | | | |
| Tulli. (Val. I. 38). | Chilogr. | 6 | 228 | 6 | 228 | Francia. | ... | ... | ... | ... | | | | | | | | | | |
| | id. | 15 | 570 | 15 | 570 | Germania. | ... | ... | ... | ... | | | | | | | | | | |
| | | 21 | 798 | 21 | 798 | | ... | ... | ... | ... | | | | | | | | | | |

Segue TAVOLA X.

ANALISI DEL COMMERCIO GENERALE E SPECIALE D'IMPORTAZIONE E DI ESPORTAZIONE - 1906.

| MERCÌ | UNITÀ | IMPORTAZIONE | | | | PAESI DI PROVENIENZA e DI DESTINAZIONE | ESPORTAZIONE | | | |
|-------|-------|-----------------------|---------------------|-----------------------|---------------------|---|-----------------------|---------------------|-----------------------|---------------------|
| | | COMMERCIO GENERALE | | COMMERCIO SPECIALE | | | COMMERCIO GENERALE | | COMMERCIO SPECIALE | |
| | | Quan- tità | Valore — Lire | Quan- tità | Valore — Lire | | Quan- tità | Valore — Lire | Quan- tità | Valore — Lire |

(Le cifre fra parentesi indicano i valori unitari).

Segue CATEGORIA VII — LANA, CRINO E PELL.

| | | | | | | | | | | |
|--|----------|-----|---------|-----|-------------------|-----------------------------|-------|-----------|-------|-----------|
| Galloni e nastri (Val. I. ed E. 1250). | Quintali | 7 | 8 750 | 7 | 8 750 | Francia | 1 | 1 250 | 1 | 1 250 |
| | id. | 54 | 67 500 | 54 | 67 500 | Germania | ... | ... | ... | ... |
| | id. | 1 | 1 250 | 1 | 1 250 | Gran Bretagna | ... | ... | ... | ... |
| | id. | ... | ... | ... | ... | Svizzera | 1 | 1 250 | 1 | 1 250 |
| | id. | ... | ... | ... | ... | Turchia Europea | 6 | 7 500 | 6 | 7 500 |
| | id. | ... | ... | ... | ... | Egitto | 7 | 8 750 | 7 | 8 750 |
| | id. | ... | ... | ... | ... | Altre Contrade Africane | 7 | 8 750 | 7 | 8 750 |
| | id. | ... | ... | ... | ... | Brasile | 4 | 5 000 | 4 | 5 000 |
| | id. | ... | ... | ... | ... | Argentina | 3 | 3 750 | 3 | 3 750 |
| | id. | ... | ... | ... | ... | Chili | 1 | 1 250 | 1 | 1 250 |
| | | 62 | 77 500 | 62 | 77 500 | | 30 | 37 500 | 30 | 37 500 |
| Passamani (Val. I. ed E. 1500). | Quintali | ... | ... | ... | ... | Austria-Ungheria | 10 | 15 000 | 10 | 15 000 |
| | id. | ... | ... | ... | ... | Belgio | 2 | 3 000 | 2 | 3 000 |
| | id. | 18 | 27 000 | 18 | 27 000 | Francia | 1 | 1 500 | 1 | 1 500 |
| | id. | 72 | 108 000 | 72 | 108 000 | Germania | ... | ... | ... | ... |
| | id. | 1 | 1 500 | 1 | 1 500 | Gran Bretagna | ... | ... | ... | ... |
| | id. | ... | ... | ... | ... | Grecia | 18 | 27 000 | 18 | 27 000 |
| | id. | ... | ... | ... | ... | Malta | 14 | 21 000 | 14 | 21 000 |
| | id. | ... | ... | ... | ... | Turchia Europea | 300 | 450 000 | 300 | 450 000 |
| | id. | ... | ... | ... | ... | Turchia Asiatica | 10 | 15 000 | 10 | 15 000 |
| | id. | ... | ... | ... | ... | India Britannica e Ceylon | 141 | 211 500 | 141 | 211 500 |
| | id. | ... | ... | ... | ... | Altri Poss. Ingl. in Asia. | 9 | 13 500 | 9 | 13 500 |
| | id. | ... | ... | ... | ... | Cina | 27 | 40 500 | 27 | 40 500 |
| | id. | ... | ... | ... | ... | Egitto | 112 | 168 000 | 112 | 168 000 |
| | id. | ... | ... | ... | ... | Stati Uniti | 7 | 10 500 | 7 | 10 500 |
| | id. | ... | ... | ... | ... | Messico | 1 | 1 500 | 1 | 1 500 |
| | id. | ... | ... | ... | ... | Altri Stati dell'Am. C. . . | 8 | 12 000 | 8 | 12 000 |
| | id. | ... | ... | ... | ... | Brasile | 5 | 7 500 | 5 | 7 500 |
| | id. | ... | ... | ... | ... | Argentina | 92 | 138 000 | 92 | 138 000 |
| id. | ... | ... | ... | ... | Uruguay | 6 | 9 000 | 6 | 9 000 | |
| id. | ... | ... | ... | ... | Chili | 3 | 4 500 | 3 | 4 500 | |
| | | 91 | 136 500 | 91 | 136 500 | | 766 | 1 149 000 | 766 | 1 149 000 |

Segue TAVOLA X.

ANALISI DEL COMMERCIO GENERALE E SPECIALE D'IMPORTAZIONE E DI ESPORTAZIONE - 1906.

| MERCÌ | UNITÀ | IMPORTAZIONE | | | | PAESI DI PROVENIENZA e DI DESTINAZIONE | ESPORTAZIONE | | | |
|-------|-------|-----------------------|---------------------|-----------------------|---------------------|---|-----------------------|---------------------|-----------------------|---------------------|
| | | COMMERCIO GENERALE | | COMMERCIO SPECIALE | | | COMMERCIO GENERALE | | COMMERCIO SPECIALE | |
| | | Quan- tità | Valore — Lire | Quan- tità | Valore — Lire | | Quan- tità | Valore — Lire | Quan- tità | Valore — Lire |

(Le cifre fra parentesi indicano i valori unitari).

Segue CATEGORIA VII — LANA, CRINO E PELI.

| | | | | | | | | | | |
|--|----------|-----|---------|-----|---------------------|---------------------------|---------|-----------|---------|-----------|
| Bottoni (Val. I. 840). | Quintali | 1 | 840 | 1 | 840 | Austria-Ungheria . . . | ... | ... | ... | ... |
| | id. | 17 | 14 280 | 17 | 14 280 | Francia | ... | ... | ... | ... |
| | id. | 32 | 26 880 | 32 | 26 880 | Germania | ... | ... | ... | ... |
| | | 50 | 42 000 | 50 | 42 000 | | ... | ... | ... | ... |
| Tessuti con fili d'oro o d'argento fini o dorati ed argentati (Val. I. 150) | Chilogr. | 53 | 7 950 | 53 | 7 950 | Francia | ... | ... | ... | ... |
| | id. | 51 | 7 650 | 51 | 7 650 | Germania | ... | ... | ... | ... |
| | id. | 2 | 300 | 2 | 300 | Gran Bretagna | ... | ... | ... | ... |
| | | 105 | 15 900 | 105 | 15 900 | | ... | ... | ... | ... |
| Oggetti cuciti - fatti a maglia (escluse le calze ed i guanti). (Val. I. 1600 - E. 1100). | Quintali | ... | ... | ... | ... | Austria-Ungheria . . . | 1 | 1 100 | 1 | 1 100 |
| | id. | ... | ... | ... | ... | Danimarca | 1 | 1 100 | 1 | 1 100 |
| | id. | 16 | 25 600 | 16 | 25 600 | Francia | 2 | 2 200 | 2 | 2 200 |
| | id. | 163 | 260 800 | 163 | 260 800 | Germania | 1 | 1 100 | 1 | 1 100 |
| | id. | ... | ... | ... | ... | Gibilterra | 1 | 1 100 | 1 | 1 100 |
| | id. | 16 | 25 600 | 16 | 25 600 | Gran Bretagna | 4 | 4 400 | 4 | 4 400 |
| | id. | ... | ... | ... | ... | Grecia | 8 | 8 800 | 8 | 8 800 |
| | id. | ... | ... | ... | ... | Malta | 8 | 8 800 | 8 | 8 800 |
| | id. | ... | ... | ... | ... | Spagna | 1 | 1 100 | 1 | 1 100 |
| | id. | 6 | 9 600 | 6 | 9 600 | Svizzera | 1 | 1 100 | 1 | 1 100 |
| | id. | ... | ... | ... | ... | Turchia Europea | 1 24) | 1 373 900 | 1 249 | 1 373 900 |
| | id. | ... | ... | ... | ... | Turchia Asiatica | 14 | 15 400 | 14 | 15 400 |
| | id. | ... | ... | ... | ... | India Britannica e Ceylon | 38 | 41 800 | 38 | 41 800 |
| | id. | ... | ... | ... | ... | Egitto | 494 | 543 400 | 494 | 543 400 |
| | id. | ... | ... | ... | ... | Tunisia | 15 | 16 500 | 15 | 16 500 |
| | id. | ... | ... | ... | ... | Altre Contrade Africane | 2 | 2 200 | 2 | 2 200 |
| | id. | 5 | 8 000 | 5 | 8 000 | Stati Uniti | 2 | 2 200 | 2 | 2 200 |
| | id. | ... | ... | ... | ... | Messico | 3 | 3 300 | 3 | 3 300 |
| | id. | ... | ... | ... | ... | Altri Stati dell'Am. C. . | 30 | 33 000 | 30 | 33 000 |
| | id. | ... | ... | ... | ... | Brasile | 16 | 17 (0) | 16 | 17 600 |
| id. | ... | ... | ... | ... | Perù | 13 | 14 300 | 13 | 14 300 | |
| id. | ... | ... | ... | ... | Argentina | 112 | 123 200 | 112 | 123 200 | |
| id. | ... | ... | ... | ... | Uruguay | 36 | 39 600 | 36 | 39 600 | |
| id. | ... | ... | ... | ... | Chilè | 17 | 18 700 | 17 | 18 700 | |
| id. | ... | ... | ... | ... | Australia | 4 | 4 400 | 4 | 4 400 | |
| | | 205 | 329 600 | 206 | 329 600 | | 2 073 | 2 280 300 | 2 073 | 2 280 300 |
| Detti - sciali, sciarpe e scialletti (fichus) di lana, tessuti o a maglia, stampati o non, anche guarniti di frangie di mate- ria tessile, mista a seta. (Val. I. 1950 - E. 1850). | Quintali | 74 | 144 300 | 74 | 144 300 | Austria-Ungheria . . . | ... | ... | ... | ... |
| | id. | 2 | 3 900 | 2 | 3 900 | Francia | ... | ... | ... | ... |
| | id. | 99 | 193 050 | 99 | 193 050 | Germania | ... | ... | ... | ... |
| | id. | ... | ... | ... | ... | Argentina | 4 | 7 400 | 4 | 7 400 |
| | id. | ... | ... | ... | ... | Chilè | 7 | 12 950 | 7 | 12 950 |
| | id. | ... | ... | ... | ... | Australia | 42 | 77 700 | 42 | 77 700 |
| | | 175 | 341 250 | 175 | 341 250 | | 53 | 98 050 | 53 | 98 050 |

Segue TAVOLA X.

ANALISI DEL COMMERCIO GENERALE E SPECIALE D'IMPORTAZIONE E DI ESPORTAZIONE - 1906.

| MERCÌ | UNITÀ | IMPORTAZIONE | | | | PAESI DI PROVENIENZA e DI DESTINAZIONE | ESPORTAZIONE | | | | | | |
|---|----------|--------------------------------------|---------------------|--------------------|---------------------|---|--------------------|---------------------|--------------------|---------------------|--|--|--|
| | | COMMERCIO GENERALE | | COMMERCIO SPECIALE | | | COMMERCIO GENERALE | | COMMERCIO SPECIALE | | | | |
| | | Quan- tità | Valore — Lire | Quan- tità | Valore — Lire | | Quan- tità | Valore — Lire | Quan- tità | Valore — Lire | | | |
| (Le cifre fra parentesi indicano i valori unitari). | | | | | | | | | | | | | |
| Segue CATEGORIA VII — LANA, CRINO E PELL. | | | | | | | | | | | | | |
| Oggetti cuciti - altri. (Val. I. ed E. 1850). | Quintali | 106 | 196 100 | 106 | 196 100 | Austria-Ungheria. | 7 | 12 950 | 7 | 12 950 | | | |
| | id. | 4 | 7 400 | 4 | 7 400 | Belgio | ... | ... | ... | ... | | | |
| | id. | 171 | 316 350 | 171 | 316 350 | Francia | 56 | 103 600 | 56 | 103 600 | | | |
| | id. | 501 | 926 850 | 501 | 926 850 | Germania | 3 | 5 550 | 3 | 5 550 | | | |
| | id. | 100 | 185 000 | 100 | 185 000 | Gran Bretagna | ... | ... | ... | ... | | | |
| | id. | 1 | 1 850 | 1 | 1 850 | Malta | 7 | 12 950 | 7 | 12 950 | | | |
| | id. | ... | ... | ... | ... | Norvegia | 1 | 1 850 | 1 | 1 850 | | | |
| | id. | ... | ... | ... | ... | Portogallo | 26 | 48 100 | 26 | 48 100 | | | |
| | id. | 43 | 79 550 | 43 | 79 550 | Svizzera | 16 | 29 600 | 16 | 29 600 | | | |
| | id. | 50 | 92 500 | 50 | 92 500 | Turchia Europea. | 14 | 25 900 | 14 | 25 900 | | | |
| | id. | 93 | 172 050 | 93 | 172 050 | Turchia Asiatica. | ... | ... | ... | ... | | | |
| | id. | 5 | 9 250 | 5 | 9 250 | India Britannica e Ceylon | 3 | 5 550 | 3 | 5 550 | | | |
| | id. | ... | ... | ... | ... | Altri Poss. Ingl. in Asia. | 28 | 51 800 | 28 | 51 800 | | | |
| | id. | ... | ... | ... | ... | Cina | 1 | 1 850 | 1 | 1 850 | | | |
| | id. | ... | ... | ... | ... | Filippine | 1 | 1 850 | 1 | 1 850 | | | |
| | id. | 2 | 3 700 | 2 | 3 700 | Altre Contrade Asiatiche | ... | ... | ... | ... | | | |
| | id. | 9 | 16 650 | 9 | 16 650 | Egitto | 17 | 31 450 | 17 | 31 450 | | | |
| | id. | 16 | 29 600 | 16 | 29 600 | Tunisia | 2 | 3 700 | 2 | 3 700 | | | |
| | id. | ... | ... | ... | ... | Tripolitania. | 1 | 1 850 | 1 | 1 850 | | | |
| | id. | ... | ... | ... | ... | Eritrea | 11 | 20 350 | 11 | 20 350 | | | |
| | id. | ... | ... | ... | ... | Altre Contr. Africane. . | 31 | 57 350 | 31 | 57 350 | | | |
| | id. | 6 | 11 100 | 6 | 11 100 | Stati Uniti | 10 | 18 500 | 10 | 18 500 | | | |
| | id. | ... | ... | ... | ... | Messico | 2 | 3 700 | 2 | 3 700 | | | |
| | id. | ... | ... | ... | ... | Brasile | 1 | 1 850 | 1 | 1 850 | | | |
| | id. | ... | ... | ... | ... | Perù | 8 | 14 800 | 8 | 14 800 | | | |
| | id. | ... | ... | ... | ... | Argentina | 31 | 57 350 | 31 | 57 350 | | | |
| | id. | ... | ... | ... | ... | Uruguay | 1 | 1 850 | 1 | 1 850 | | | |
| | id. | ... | ... | ... | ... | Chili | 3 | 5 550 | 3 | 5 500 | | | |
| | | | | | | Provviste) bast. naz. | 18 | 33 300 | 18 | 33 300 | | | |
| | | | | | | di bordo) bast. est. | 13 | 24 050 | 13 | 24 050 | | | |
| | | 1 107 | 2 047 950 | (a) 1 107 | 2 047 950 | | 312 | 577 200 | 312 | 577 200 | | | |
| | | Totale della VII categoria | | 126 163 358 | 126 107 468 | | 34 717 600 | | 34 661 710 | | | | |

(a) Compresi quintali 460 di coperte e tappeti semplicemente orlati.

ANALISI DEL COMMERCIO GENERALE E SPECIALE D'IMPORTAZIONE E DI ESPORTAZIONE - 1906

| MERCÌ | UNITÀ | IMPORTAZIONE | | | | PAESI DI PROVENIENZA e DI DESTINAZIONE | ESPORTAZIONE | | | |
|--|----------|--------------------|---------------------|--------------------|---------------------|---|--------------------|---------------------|--------------------|---------------------|
| | | COMMERCIO GENERALE | | COMMERCIO SPECIALE | | | COMMERCIO GENERALE | | COMMERCIO SPECIALE | |
| | | Quan- tità | Valore — Lire | Quan- tità | Valore — Lire | | Quan- tità | Valore — Lire | Quan- tità | Valore — Lire |
| (Le cifre fra parentesi indicano i valori unitari). | | | | | | | | | | |
| CATEGORIA VIII - SETA. | | | | | | | | | | |
| Seme di bachi da seta. (Val. I. 250 - E. 330). | Chilogr. | 335 | 98 750 | 295 | 98 750 | Austria-Ungheria. | 1 646 | 543 180 | 1 640 | 543 180 |
| | id. | 4 178 | 1 044 500 | 4 178 | 1 044 500 | Francia. | 330 | 108 900 | 330 | 108 900 |
| | id. | ... | ... | ... | ... | Germania. | 42 | 13 860 | 42 | 13 860 |
| | id. | ... | ... | ... | ... | Svizzera. | 12 | 3 960 | 12 | 3 960 |
| | id. | ... | ... | ... | ... | Turchia Europea. | 48 | 15 840 | 48 | 15 840 |
| | id. | 58 | 14 500 | 58 | 14 500 | Cina. | ... | ... | ... | ... |
| | id. | 41 | 10 250 | 41 | 10 250 | Giappone. | ... | ... | ... | ... |
| | id. | ... | ... | ... | ... | Stati Uniti. | 32 | 10 560 | 32 | 10 560 |
| | id. | ... | ... | ... | ... | Brasile. | 18 | 5 940 | 18 | 5 940 |
| | id. | ... | ... | ... | ... | Argentina. | 21 | 6 930 | 21 | 6 930 |
| | | 4 672 | 1 168 000 | 4 672 | 1 168 000 | | 2 149 | 709 170 | 2 149 | 709 170 |
| Bozzoli (esclusi i doppioli) - vivi. (Val. I. 380 - E. 400). | Quintali | 1 436 | 545 680 | 1 436 | 545 680 | Austria-Ungheria. | 493 | 197 200 | 493 | 197 200 |
| | id. | 347 | 131 860 | 347 | 131 860 | Francia. | 57 | 22 800 | 57 | 22 800 |
| | id. | 116 | 44 080 | 116 | 44 080 | Svizzera. | 188 | 75 200 | 188 | 75 200 |
| | | | 1 899 | 721 620 | 1 899 | 721 620 | | 738 | 295 200 | 738 |
| Detti - secchi. . . (Val. I. 1150 - E. 1250). | Quintali | 9 448 | 10 865 200 | 9 448 | 10 865 200 | Austria-Ungheria. | 746 | 982 500 | 746 | 982 500 |
| | id. | 4 199 | 4 828 850 | 4 199 | 4 828 850 | Francia. | 542 | 677 500 | 542 | 677 500 |
| | id. | 152 | 174 800 | 152 | 174 800 | Germania. | 50 | 62 500 | 50 | 62 500 |
| | id. | 656 | 754 400 | 656 | 754 400 | Grecia. | ... | ... | ... | ... |
| | id. | 7 497 | 8 621 550 | 7 497 | 8 621 550 | Russia. | ... | ... | ... | ... |
| | id. | 110 | 126 500 | 110 | 126 500 | Serbia. | ... | ... | ... | ... |
| | id. | 457 | 525 550 | 457 | 525 550 | Spagna. | ... | ... | ... | ... |
| | id. | 228 | 262 200 | 228 | 262 200 | Svizzera. | 557 | 696 250 | 557 | 696 250 |
| | id. | 19 941 | 22 932 150 | 19 941 | 22 932 150 | Turchia Europea. | ... | ... | ... | ... |
| | id. | 5 919 | 6 806 850 | 5 919 | 6 806 850 | Turchia Asiatica. | ... | ... | ... | ... |
| | id. | 1 752 | 2 014 800 | 1 752 | 2 014 800 | Cina. | ... | ... | ... | ... |
| | id. | 458 | 526 700 | 458 | 526 700 | Giappone. | ... | ... | ... | ... |
| | id. | 1 922 | 2 210 300 | 1 922 | 2 210 300 | Altre Contr. Asiatiche | ... | ... | ... | ... |
| | id. | 97 | 111 550 | 97 | 111 550 | Egitto. | ... | ... | ... | ... |
| | id. | 1 172 | 1 347 800 | 1 172 | 1 347 800 | Tunisia. | ... | ... | ... | ... |
| | id. | ... | ... | ... | ... | Stati Uniti. | 20 | 25 000 | 20 | 25 000 |
| | | | 54 008 | 62 190 200 | 54 008 | 62 109 200 | | 1 915 | 2 393 750 | 1 915 |
| Seta tratta, greggia - semplice - asiatica. (Val. I. 4550). | Quintali | 247 | 1 123 850 | 247 | 1 123 850 | Gran Bretagna. | 24 | 109 200 | ... | ... |
| | id. | 486 | 2 211 300 | 486 | 2 211 300 | Spagna. | 6 | 27 300 | ... | ... |
| | id. | 14 782 | 67 258 100 | 14 782 | 67 121 600 | Turchia Asiatica. | ... | ... | ... | ... |
| | id. | 3 071 | 13 973 050 | 3 071 | 73 973 050 | India Britannica e Ceylon | ... | ... | ... | ... |
| | id. | 92 | 418 600 | 92 | 418 600 | Cina. | ... | ... | ... | ... |
| | | | 18 678 | 84 934 900 | 18 648 | 84 848 400 | Giappone. | ... | ... | ... |
| | | | | | | Altre Contr. Asiatiche | ... | ... | ... | ... |
| | | | | | | | 30 | 136 500 | ... | ... |

Segue TAVOLA X.

ANALISI DEL COMMERCIO GENERALE E SPECIALE D'IMPORTAZIONE E DI ESPORTAZIONE - 1906.

| MERCÌ | UNITÀ | IMPORTAZIONE | | | | PAESI DI PROVENIENZA e DI DESTINAZIONE | ESPORTAZIONE | | | |
|-------|-------|--------------------|---------------------|--------------------|---------------------|---|--------------------|---------------------|--------------------|---------------------|
| | | COMMERCIO GENERALE | | COMMERCIO SPECIALE | | | COMMERCIO GENERALE | | COMMERCIO SPECIALE | |
| | | Quan- tita | Valore — Lire | Quan- tita | Valore — Lire | | Quan- tita | Valore — Lire | Quan- tita | Valore — Lire |

(Le cifre fra parentesi indicano i valori unitari).

Segue CATEGORIA VIII — SETA.

| | | | | | | | | | | |
|--|----------|-------|------------|-------|---------------------|---------------------------------|---------|-------------|---------|-------------|
| Seta tratta, greggia - semplice - europea (Val. I. 5000 - E. 5400). | Quintali | 1 458 | 7 290 000 | 1 458 | 7 290 000 | Austria-Ungheria . . . | 2 132 | 11 512 800 | 2 132 | 11 512 800 |
| | id. | ... | ... | ... | ... | Belgio | 2 820 | 15 228 000 | 2 820 | 15 228 000 |
| | id. | 2 623 | 13 115 000 | 2 623 | 13 115 000 | Francia | 9 915 | 53 541 000 | 9 910 | 53 541 000 |
| | id. | 344 | 1 720 000 | 344 | 1 720 000 | Germania | 14 773 | 79 770 200 | 14 763 | 79 720 200 |
| | id. | 37 | 185 000 | ... | ... | Gran Bretagna | 740 | 3 986 800 | 717 | 3 871 800 |
| | id. | 12 | 60 000 | 12 | 60 000 | Grecia | ... | ... | ... | ... |
| | id. | ... | ... | ... | ... | Spagna | 18 | 97 200 | 18 | 97 200 |
| | id. | 437 | 2 485 000 | 437 | 2 485 000 | Svizzera | 21 166 | 114 296 400 | 21 166 | 114 296 400 |
| | id. | 521 | 2 605 000 | 512 | 2 569 000 | Turchia Europea | 5 | 27 000 | 5 | 27 000 |
| | id. | ... | ... | ... | ... | Cina | 14 | 75 200 | 13 | 70 200 |
| | id. | ... | ... | ... | ... | Giappone | 5 | 27 000 | 5 | 27 000 |
| | id. | ... | ... | ... | ... | Egitto | 574 | 3 099 600 | 574 | 3 099 600 |
| | id. | 3 | 15 000 | 3 | 15 000 | Tunisia | 99 | 534 600 | 99 | 534 600 |
| | id. | ... | ... | ... | ... | Algeria | 9 | 48 600 | 9 | 48 600 |
| | id. | ... | ... | ... | ... | Marocco | 30 | 162 000 | 30 | 162 000 |
| | id. | ... | ... | ... | ... | Stati Uniti | 10 266 | 55 436 400 | 10 266 | 55 436 400 |
| | id. | ... | ... | ... | ... | Altri Stati dell'Am. C. | 12 | 60 000 | ... | ... |
| id. | ... | ... | ... | ... | Argentina | 30 | 162 000 | 30 | 162 000 | |
| | | 5 435 | 27 175 000 | 5 389 | 26 945 000 | | 62 608 | 338 064 800 | 62 562 | 337 834 800 |

| | | | | | | | | | | |
|---|----------|-----|-----------|-----------|-----------|-------------------------------------|--------|-------------|-------------|-------------|
| Seta tratta, greggia - addoppiata o torta. (Val. I. 5500 - E. 5900). | Quintali | ... | ... | ... | ... | Austria-Ungheria . . . | 187 | 1 103 300 | 187 | 1 103 300 |
| | id. | ... | ... | ... | ... | Belgio | 901 | 5 315 900 | 901 | 5 315 900 |
| | id. | 248 | 1 364 000 | 248 | 1 364 000 | Francia | 2 623 | 15 475 700 | 2 623 | 15 475 700 |
| | id. | 242 | 1 331 000 | 242 | 1 331 000 | Germania | 9 766 | 57 619 400 | 9 766 | 57 619 400 |
| | id. | ... | ... | ... | ... | Spagna | 8 | 47 200 | 8 | 47 200 |
| | id. | 158 | 869 000 | 158 | 869 000 | Svizzera | 21 160 | 124 844 000 | 21 160 | 124 844 000 |
| | id. | 11 | 60 500 | 11 | 60 500 | Turchia Europea | ... | ... | ... | ... |
| | id. | 11 | 60 500 | 11 | 60 500 | Turchia Asiatica | ... | ... | ... | ... |
| | id. | 20 | 110 000 | 20 | 110 000 | India Britannica e Ceylon | ... | ... | ... | ... |
| | id. | 323 | 1 776 500 | 323 | 1 776 500 | Cina | 6 | 35 400 | 6 | 35 400 |
| | id. | ... | ... | ... | ... | Egitto | 154 | 908 600 | 154 | 908 600 |
| | id. | ... | ... | ... | ... | Tunisia | 22 | 129 800 | 22 | 129 800 |
| | id. | ... | ... | ... | ... | Algeria | 3 | 17 700 | 3 | 17 700 |
| | id. | ... | ... | ... | ... | Stati Uniti | 6 802 | 40 131 800 | 6 802 | 40 131 800 |
| | | | 1 013 | 5 571 500 | 1 013 | 5 571 500 | | 41 632 | 245 628 800 | 41 632 |

(a) Compresi quintali 3,775 esportati temporaneamente per la tintura.

ANALISI DEL COMMERCIO GENERALE E SPECIALE D'IMPORTAZIONE E DI ESPORTAZIONE - 1906.

| MERCÌ | UNITÀ | IMPORTAZIONE | | | | PAESI DI PROVENIENZA e DI DESTINAZIONE | ESPORTAZIONE | | | | | | |
|---|----------|--------------------|---------------------|--------------------|---------------------|---|--------------------|---------------------|--------------------|---------------------|--|--|--|
| | | COMMERCIO GENERALE | | COMMERCIO SPECIALE | | | COMMERCIO GENERALE | | COMMERCIO SPECIALE | | | | |
| | | Quan- tità | Valore — Lire | Quan- tità | Valore — Lire | | Quan- tità | Valore — Lire | Quan- tità | Valore — Lire | | | |
| (Le cifre fra parentesi indicano i valori unitari). | | | | | | | | | | | | | |
| Segue CATEGORIA VIII — SETA. | | | | | | | | | | | | | |
| Seta tratta, tinta (Val. I. ed E. 51). | Chilogr. | 82 | 4 182 | 82 | 4 182 | Austria-Ungheria. | 1 495 | 76 245 | 1 495 | 76 245 | | | |
| | id. | 253 093 | 12 907 743 | 253 093 | 12 907 743 | Francia | 345 | 17 595 | 345 | 17 595 | | | |
| | id. | 66 147 | 3 373 497 | 66 147 | 3 373 497 | Germania | 103 | 5 253 | 103 | 5 253 | | | |
| | id. | ... | ... | ... | ... | Grecia | 217 | 11 067 | 217 | 11 067 | | | |
| | id. | 399 716 | 20 385 516 | 399 716 | 20 385 516 | Svizzera | 29 530 | 1 506 030 | 29 530 | 1 506 030 | | | |
| | id. | ... | ... | ... | ... | Stati Uniti | 14 229 | 725 679 | 14 229 | 725 679 | | | |
| | id. | ... | ... | ... | ... | Brasile | 408 | 20 808 | 408 | 20 808 | | | |
| | id. | ... | ... | ... | ... | Argentina | 96 | 4 896 | 96 | 4 896 | | | |
| | id. | ... | ... | ... | ... | Australia | 520 | 26 520 | 520 | 26 520 | | | |
| | | 719 038 | 36 670 938 | (a) 719 038 | 36 670 938 | | 46 943 | 2 394 093 | 46 943 | 2 394 093 | | | |
| Seta artificiale - non tinta. (Val. I. 24). | Chilogr. | 4 868 | 116 832 | 4 868 | 116 832 | Francia | ... | ... | ... | ... | | | |
| | id. | 6 931 | 166 344 | 6 931 | 166 344 | Germania | ... | ... | ... | ... | | | |
| | id. | 1 100 | 26 400 | 1 100 | 26 400 | Svizzera | ... | ... | ... | ... | | | |
| | | 12 899 | 309 576 | 12 899 | 309 576 | | ... | ... | ... | ... | | | |
| Seta artificiale - tinta. (Val. I. 26). | Chilogr. | 2 176 | 56 576 | 2 176 | 56 576 | Francia | ... | ... | ... | ... | | | |
| | id. | 4 533 | 117 858 | 4 533 | 117 858 | Germania | ... | ... | ... | ... | | | |
| | id. | 1 370 | 35 620 | 1 370 | 35 620 | Svizzera | ... | ... | ... | ... | | | |
| | | 8 079 | 210 054 | 8 079 | 210 054 | | ... | ... | ... | ... | | | |
| Cascami di seta - greggi - strusa, strazza di seta e di doppio. (Val. I. 700 - E. 775). | Quintali | 317 | 221 900 | 317 | 221 900 | Austria-Ungheria. | 169 | 130 975 | 169 | 130 975 | | | |
| | id. | 2 798 | 1 958 600 | 2 798 | 1 958 600 | Francia | 7 731 | 5 991 525 | 7 731 | 5 991 525 | | | |
| | id. | 10 | 7 000 | 10 | 7 000 | Germania | 6 | 4 650 | 6 | 4 650 | | | |
| | id. | 72 | 50 409 | 72 | 50 409 | Gran Bretagna | ... | ... | ... | ... | | | |
| | id. | 4 | 2 800 | 4 | 2 800 | Grecia | ... | ... | ... | ... | | | |
| | id. | 51 | 35 700 | 51 | 35 700 | Russia | ... | ... | ... | ... | | | |
| | id. | 188 | 131 600 | 188 | 131 600 | Spagna | ... | ... | ... | ... | | | |
| | id. | 69 | 48 300 | 69 | 48 300 | Svizzera | 3 156 | 2 445 900 | 3 156 | 2 445 900 | | | |
| | id. | 175 | 122 500 | 175 | 122 500 | Turchia Europea | ... | ... | ... | ... | | | |
| | id. | 7 192 | 5 034 400 | 7 192 | 5 034 400 | Cina | ... | ... | ... | ... | | | |
| | id. | 647 | 452 900 | 647 | 452 900 | Giappone | ... | ... | ... | ... | | | |
| | id. | 5 | 3 500 | 5 | 3 500 | Tunisia | ... | ... | ... | ... | | | |
| | id. | 10 | 7 000 | 10 | 7 000 | Stati Uniti | 2 199 | 1 704 225 | 2 199 | 1 704 225 | | | |
| | id. | ... | ... | ... | ... | Argentina | 133 | 103 075 | 133 | 103 075 | | | |
| | | 11 538 | 8 076 600 | (b) 11 538 | 8 076 600 | | 13 394 | 10 380 350 | (c) 13 394 | 10 380 350 | | | |

(a) Compresi chilogr. 679,525 reimportati a scarico di temporanea esportazione di seta tratta greggia, addoppiata o torta -- (b) Compresi quintali 11,230 importati temporaneamente per essere pettinati. -- (c) Compresi quintali 157 destinati alle filande di Gorizia.

Segue TAVOLA X.

ANALISI DEL COMMERCIO GENERALE E SPECIALE D'IMPORTAZIONE E DI ESPORTAZIONE - 1906

| MERCÌ | UNITÀ | IMPORTAZIONE | | | | PAESI DI PROVENIENZA e DI DESTINAZIONE | ESPORTAZIONE | | | |
|---|----------|--------------------|---------------------|--------------------|---------------------|---|--------------------|---------------------|--------------------|---------------------|
| | | COMMERCIO GENERALE | | COMMERCIO SPECIALE | | | COMMERCIO GENERALE | | COMMERCIO SPECIALE | |
| | | Quan- tità | Valore — Lire | Quan- tità | Valore — Lire | | Quan- tità | Valore — Lire | Quan- tità | Valore — Lire |
| Segue CATEGORIA VIII — SETA. | | | | | | | | | | |
| Cascami di seta - groggi - <i>altri</i> . (Val. I. 225 - E. 325). | Quintali | 1 988 | 447 300 | 1 988 | 447 300 | Austria-Ungheria. . . . | 1 279 | 415 475 | 1 277 | 415 025 |
| | id. | 5 728 | 1 288 800 | 5 726 | 1 288 350 | Francia. | 8 078 | 2 625 350 | 8 078 | 2 625 350 |
| | id. | 374 | 84 150 | 374 | 84 150 | Germania. | 422 | 127 650 | 327 | 106 275 |
| | id. | 171 | 38 475 | 171 | 38 475 | Gran Bretagna. | ... | ... | ... | ... |
| | id. | 33 | 7 425 | 33 | 7 425 | Grecia. | ... | ... | ... | ... |
| | id. | 27 | 6 075 | 27 | 6 075 | Russia. | ... | ... | ... | ... |
| | id. | 1 | 225 | 1 | 225 | Spagna. | ... | ... | ... | ... |
| | id. | 590 | 132 750 | 590 | 132 750 | Svizzera. | 4 869 | 1 582 425 | 4 869 | 1 582 425 |
| | id. | 161 | 36 225 | 161 | 36 225 | Turchia Europea. | 1 | 325 | 1 | 325 |
| | id. | 669 | 150 525 | 669 | 150 525 | Turchia Asiatica. | ... | ... | ... | ... |
| | id. | 21 | 4 725 | 21 | 4 725 | India Britannica e Ceylon | ... | ... | ... | ... |
| | id. | 2 135 | 480 375 | 2 135 | 480 375 | Cina. | ... | ... | ... | ... |
| | id. | 147 | 33 075 | 52 | 11 700 | Giappone. | ... | ... | ... | ... |
| | id. | 79 | 17 775 | 79 | 17 775 | Tunisia. | ... | ... | ... | ... |
| | id. | 36 | 8 400 | 36 | 8 400 | Stati Uniti. | 1 121 | 364 325 | 1 121 | 364 325 |
| | | 12 160 | 2 736 000 | (a) 12 063 | 2 714 175 | | 15 770 | 5 115 550 | (b) 15 673 | 5 093 725 |

| | | | | | | | | | | |
|---|----------|-----|---------|-----|---------|-------------------------|-------|-----------|-----------|-----------|
| Cascami di seta - pettinati. (Val. I. ed E. 1650) | Quintali | ... | ... | ... | ... | Austria-Ungheria. . . . | 46 | 75 900 | 46 | 75 900 |
| | id. | 1 | 1 650 | 1 | 1 650 | Francia. | 1 311 | 2 163 150 | 1 311 | 2 163 150 |
| | id. | 306 | 504 900 | 306 | 504 900 | Germania. | ... | ... | ... | ... |
| | id. | ... | ... | ... | ... | Russia. | 106 | 174 900 | 106 | 174 900 |
| | id. | 15 | 24 750 | 15 | 24 750 | Svizzera. | 1 517 | 2 503 050 | 1 517 | 2 503 050 |
| | id. | ... | ... | ... | ... | Brasile. | 2 | 3 300 | 2 | 3 300 |
| | | 322 | 531 300 | 322 | 531 300 | | 2 982 | 4 920 300 | (c) 2 982 | 4 920 300 |

(a) Compresi quintali 6,801 importati temporaneamente per essere *pettinati*. — (b) Compresi quintali 870, destinati alle filande di Gorizia. — (c) Compresi quintali 2,960 riportati a scarico di temporanea importazione di *cascami greggi*

ANALISI DEL COMMERCIO GENERALE E SPECIALE D'IMPORTAZIONE E DI ESPORTAZIONE - 1906.

| MERCÌ | UNITÀ | IMPORTAZIONE | | | | PAESI DI PROVENIENZA e DI DESTINAZIONE | ESPORTAZIONE | | | |
|-------|-------|--------------------|---------------------|--------------------|---------------------|---|--------------------|---------------------|--------------------|---------------------|
| | | COMMERCIO GENERALE | | COMMERCIO SPECIALE | | | COMMERCIO GENERALE | | COMMERCIO SPECIALE | |
| | | Quan- tità | Valore — Lire | Quan- tità | Valore — Lire | | Quan- tità | Valore — Lire | Quan- tità | Valore — Lire |

(Le cifre fra parentesi indicano i valori unitari).

Segue CATEGORIA VIII — SETA.

| | | | | | | | | | | |
|----------------------------------|----------|-----|-----------|---------|-----------|---------------------------|--------|------------|------------|------------|
| Cascami di seta - filati. | Quintali | 19 | 37 050 | 19 | 37 050 | Austria-Ungheria. . . . | 1 842 | 4 420 800 | 1 842 | 4 420 800 |
| (Val. I. 1950 - E. 2400). | id. | 229 | 446 550 | 229 | 446 550 | Francia | 626 | 1 502 400 | 626 | 1 502 400 |
| | id. | 173 | 337 350 | 173 | 337 350 | Germania | 845 | 2 028 000 | 845 | 2 028 000 |
| | id. | 20 | 39 000 | 20 | 39 000 | Gran Bretagna. | ... | ... | ... | ... |
| | id. | ... | ... | ... | ... | Grecia | 7 | 16 800 | 7 | 16 800 |
| | id. | ... | ... | ... | ... | Spagna. | 13 | 31 200 | 13 | 31 200 |
| | id. | 316 | 616 200 | 316 | 616 200 | Svizzera | 1 728 | 4 147 200 | 1 728 | 4 147 200 |
| | id. | ... | ... | ... | ... | Turchia Europea. | 80 | 192 000 | 80 | 192 000 |
| | id. | ... | ... | ... | ... | Turchia Asiatica. | 47 | 112 800 | 47 | 112 800 |
| | id. | ... | ... | ... | ... | Cipro. | 3 | 7 200 | 3 | 7 200 |
| | id. | ... | ... | ... | ... | India Britannica e Ceylon | 1 528 | 3 667 200 | 1 528 | 3 667 200 |
| | id. | ... | ... | ... | ... | Cina. | 7 | 16 800 | 7 | 16 800 |
| | id. | 1 | 1 950 | 1 | 1 950 | Egitto | 1 936 | 4 646 400 | 1 936 | 4 646 400 |
| | id. | ... | ... | ... | ... | Tunisia | 111 | 266 400 | 111 | 266 400 |
| | id. | ... | ... | ... | ... | Tripolitania | 717 | 1 720 800 | 717 | 1 720 800 |
| | id. | ... | ... | ... | ... | Algeria. | 11 | 26 400 | 11 | 26 400 |
| | id. | ... | ... | ... | ... | Marocco | 23 | 55 200 | 23 | 55 200 |
| | id. | ... | ... | ... | ... | Eritrea. | 13 | 31 200 | 13 | 31 200 |
| | id. | 2 | 3 900 | 2 | 3 900 | Stati Uniti. | 493 | 1 183 200 | 493 | 1 183 200 |
| | id. | ... | ... | ... | ... | Messico | 1 | 2 400 | 1 | 2 400 |
| | id. | ... | ... | ... | ... | Argentina. | 39 | 93 600 | 39 | 93 600 |
| | | 760 | 1 482 000 | (a) 760 | 1 482 000 | | 10 070 | 24 168 000 | (b) 10 070 | 24 168 000 |

| | | | | | | | | | | |
|---|----------|--------|---------|--------|---------|-----------------------------|--------|-----------|--------|-----------|
| Fili da cucire, sia di seta, sia di cascami, avvolti su rocchetti, in gomitoli e simili, preparati per la vendita al minuto. | Chilogr. | ... | ... | ... | ... | Austria-Ungheria. . . . | 3 888 | 186 624 | 3 888 | 186 624 |
| (Val. I. ed E. 48). | id. | 1 754 | 84 192 | 1 754 | 84 192 | Francia | 846 | 40 608 | 846 | 40 608 |
| | id. | 5 704 | 273 792 | 5 704 | 273 792 | Germania | ... | ... | ... | ... |
| | id. | 1 514 | 72 672 | 1 514 | 72 672 | Gran Bretagna. | ... | ... | ... | ... |
| | id. | ... | ... | ... | ... | Grecia | 449 | 21 552 | 449 | 21 552 |
| | id. | 2 | 96 | 2 | 96 | Malta | 714 | 34 272 | 714 | 34 272 |
| | id. | ... | ... | ... | ... | Spagna. | 11 318 | 543 264 | 11 318 | 543 264 |
| | id. | 3 577 | 171 696 | 3 577 | 171 696 | Svizzera | 3 332 | 159 936 | 3 332 | 159 936 |
| | id. | ... | ... | ... | ... | Turchia Europea. | 1 081 | 51 888 | 1 081 | 51 888 |
| | id. | ... | ... | ... | ... | Turchia Asiatica. | 900 | 43 200 | 900 | 43 200 |
| | id. | ... | ... | ... | ... | India Britannica e Ceylon | 735 | 35 280 | 735 | 35 280 |
| | id. | ... | ... | ... | ... | Egitto | 2 142 | 102 816 | 2 142 | 102 816 |
| | id. | 4 | 192 | 4 | 192 | Tunisia | ... | ... | ... | ... |
| | id. | ... | ... | ... | ... | Tripolitania | 816 | 39 168 | 816 | 39 168 |
| | id. | ... | ... | ... | ... | Marocco | 83 | 3 984 | 83 | 3 984 |
| | id. | ... | ... | ... | ... | Altre Contr. Africane . . | 98 | 4 704 | 98 | 4 704 |
| | id. | ... | ... | ... | ... | Stati Uniti. | 1 774 | 85 152 | 1 774 | 85 152 |
| | id. | ... | ... | ... | ... | Altri Stati dell'Am. C. . . | 834 | 40 032 | 834 | 40 032 |
| | id. | ... | ... | ... | ... | Brasile. | 6 434 | 308 832 | 6 434 | 308 832 |
| | id. | ... | ... | ... | ... | Perù. | 274 | 13 152 | 274 | 13 152 |
| | id. | ... | ... | ... | ... | Argentina | 11 959 | 574 032 | 11 959 | 574 032 |
| | id. | ... | ... | ... | ... | Chili. | 358 | 17 184 | 358 | 17 184 |
| | id. | ... | ... | ... | ... | Australia. | 767 | 36 816 | 767 | 36 816 |
| | | 12 555 | 602 640 | 12 555 | 602 640 | | 48 802 | 2 342 496 | 48 802 | 2 342 496 |

(a) Compresi quintali 88 reimportati tinti a scarico di temporanea esportazione. — (b) Compresi quintali 44 esportati temporaneamente per essere tinti.

Segue TAVOLA X.

ANALISI DEL COMMERCIO GENERALE E SPECIALE D'IMPORTAZIONE E DI ESPORTAZIONE - 1906

| MERCÌ | UNITÀ | IMPORTAZIONE | | | | PAESI DI PROVENIENZA e DI DESTINAZIONE | ESPORTAZIONE | | | |
|-------|-------|-----------------------|---------------------|-----------------------|---------------------|---|-----------------------|---------------------|-----------------------|---------------------|
| | | COMMERCIO GENERALE | | COMMERCIO SPECIALE | | | COMMERCIO GENERALE | | COMMERCIO SPECIALE | |
| | | Quan- tità | Valore — Lire | Quan- tità | Valore — Lire | | Quan- tità | Valore — Lire | Quan- tità | Valore — Lire |

(Le cifre fra parentesi indicano i valori unitari).

Segue CATEGORIA VIII — SETA.

| | | | | | | | | | | |
|---|----------|--------|---------|---------|---------------------|---------------------------|-----------|-----------|-----------|-----------|
| Tessuti di seta o di filasella - neri, lisci. (Val. I. ed. E. 58). | Chilogr. | 86 | 4 988 | 86 | 4 988 | Austria-Ungheria. . . . | 3 684 | 213 672 | 3 684 | 213 672 |
| | id. | 15 | 870 | 15 | 870 | Belgio | 109 | 6 322 | 109 | 6 322 |
| | id. | ... | ... | ... | ... | Danimarca. | 126 | 7 308 | 126 | 7 308 |
| | id. | 2 139 | 124 062 | 2 139 | 124 062 | Francia | 34 140 | 1 930 120 | 34 140 | 1 980 120 |
| | id. | 7 646 | 443 468 | 7 646 | 443 468 | Germania | 2 551 | 147 958 | 2 551 | 147 958 |
| | id. | 258 | 14 964 | 258 | 14 964 | Gran Bretagna. | 40 292 | 2 336 936 | 40 292 | 2 336 936 |
| | id. | ... | ... | ... | ... | Grecia | 7 | 406 | 7 | 406 |
| | id. | 6 | 348 | 6 | 348 | Malta | 604 | 35 032 | 604 | 35 032 |
| | id. | ... | ... | ... | ... | Norvegia | 5 | 290 | 5 | 290 |
| | id. | ... | ... | ... | ... | Olanda | 12 | 696 | 12 | 696 |
| | id. | ... | ... | ... | ... | Romania | 37 | 2 146 | 37 | 2 146 |
| | id. | ... | ... | ... | ... | Serbia | 372 | 21 576 | 372 | 21 576 |
| | id. | ... | ... | ... | ... | Spagna | 17 | 986 | 17 | 986 |
| | id. | 2 764 | 160 312 | 2 764 | 160 312 | Svizzera | 45 623 | 2 646 134 | 45 623 | 2 646 134 |
| | id. | ... | ... | ... | ... | Turchia Europea. | 2 844 | 161 952 | 2 844 | 161 952 |
| | id. | ... | ... | ... | ... | Turchia Asiatica. | 289 | 16 762 | 282 | 16 762 |
| | id. | ... | ... | ... | ... | India Britannica e Ceylon | 118 | 6 844 | 118 | 6 844 |
| | id. | 119 | 6 902 | 119 | 6 902 | Giappone. | ... | ... | ... | ... |
| | id. | ... | ... | ... | ... | Egitto | 4 117 | 238 786 | 4 117 | 238 786 |
| | id. | 4 | 232 | 4 | 232 | Tunisia. | 15 | 870 | 15 | 870 |
| | id. | ... | ... | ... | ... | Eritrea. | 56 | 3 248 | 56 | 3 248 |
| | id. | 1 | ... | ... | ... | Stati Uniti. | 16 | 928 | 16 | 928 |
| | id. | ... | ... | ... | ... | Canadà. | 76 | 4 408 | 76 | 4 408 |
| id. | ... | ... | ... | ... | Argentina | 929 | 53 882 | 229 | 53 882 | |
| id. | ... | ... | ... | ... | Chili. | 140 | 8 120 | 140 | 8 120 | |
| id. | ... | ... | ... | ... | Australia. | 123 | 7 134 | 123 | 7 134 | |
| | | 13 038 | 756 204 | 13 038 | | 136 302 | 7 905 516 | 136 302 | 7 905 516 | |
| Detti-neri, operati. (Val. I. ed. E. 66). | Chilogr. | 9 | 594 | 9 | 594 | Austria-Ungheria. . . . | 570 | 37 620 | 570 | 37 620 |
| | id. | 1 136 | 74 976 | 996 | 65 736 | Belgio | ... | ... | ... | ... |
| | id. | 5 055 | 333 630 | 5 055 | 333 630 | Francia | 314 | 20 724 | 314 | 20 724 |
| | id. | ... | ... | ... | ... | Germania | 742 | 48 972 | 742 | 48 972 |
| | id. | 5 | 330 | 5 | 330 | Gran Bretagna. | 2 285 | 150 810 | 2 145 | 141 570 |
| | id. | 1 676 | 110 616 | 1 676 | 110 616 | Malta | ... | ... | ... | ... |
| | id. | ... | ... | ... | ... | Svizzera | 6 096 | 402 336 | 6 096 | 402 336 |
| | id. | ... | ... | ... | ... | Turchia Europea. | 358 | 23 628 | 358 | 23 628 |
| | id. | ... | ... | ... | ... | Turchia Asiatica. | 22 | 1 452 | 22 | 1 452 |
| | id. | ... | ... | ... | ... | Egitto | 261 | 17 226 | 261 | 17 226 |
| | id. | ... | ... | ... | ... | Stati Uniti. | 2 | 132 | 2 | 132 |
| | id. | ... | ... | ... | ... | Argentina | 154 | 10 164 | 154 | 10 164 |
| | | | 7 881 | 520 146 | 7 741 | | 10 804 | 713 064 | 10 664 | 703 824 |

ANALISI DEL COMMERCIO GENERALE E SPECIALE D'IMPORTAZIONE E DI ESPORTAZIONE - 1906

| MERCÌ | UNITÀ | IMPORTAZIONE | | | | PAESI DI PROVENIENZA e DI DESTINAZIONE | ESPORTAZIONE | | | |
|-------|-------|--------------------|---------------------|--------------------|---------------------|---|--------------------|---------------------|--------------------|---------------------|
| | | COMMERCIO GENERALE | | COMMERCIO SPECIALE | | | COMMERCIO GENERALE | | COMMERCIO SPECIALE | |
| | | Quan- tità | Valore — Lire | Quan- tità | Valore — Lire | | Quan- tità | Valore — Lire | Quan- tità | Valore — Lire |

(Le cifre fra parentesi indicano i valori unitari).

Segue CATEGORIA VIII — SETA.

| | | | | | | | | | | |
|--|----------|-----------|-----------|-----------|--------------------------|-----------------------------|------------|------------|------------|------------|
| Tessuti di seta o di filusella - colorati - marcel-line, tessuti chinès e tessuti stampati. (Val I. 80). | Chilogr. | 18 | 1 440 | 18 | 1 440 | Austria-Ungheria . . . | ... | ... | ... | ... |
| | id. | 1 132 | 90 560 | 1 132 | 90 560 | Germania | ... | ... | ... | ... |
| | id. | 156 | 12 480 | 156 | 13 480 | Gran Bretagna | ... | ... | ... | ... |
| | id. | 1 270 | 101 600 | 1 270 | 101 600 | Svizzera | ... | ... | ... | ... |
| | | 2 576 | 206 080 | 2 576 | 206 080 | | ... | ... | ... | ... |
| Detti - colorati, fichus, sciarpe e cache-nez (Val I. 80). | Chilogr. | 547 | 43 760 | 547 | 43 760 | Germania | ... | ... | ... | ... |
| | id. | 5 | 400 | 5 | 400 | Gran Bretagna | ... | ... | ... | ... |
| | id. | 215 | 17 200 | 215 | 17 200 | Svizzera | ... | ... | ... | ... |
| | id. | 3 | 240 | 3 | 240 | Tunisia | ... | ... | ... | ... |
| | | 770 | 61 600 | 770 | 61 600 | | ... | ... | ... | ... |
| Detti - colorati - altri, lisci. (Val I. ed E. 78). | Chilogr. | 464 | 36 192 | 464 | 36 192 | Austria-Ungheria . . . | 26 884 | 1 096 952 | 26 884 | 2 096 952 |
| | id. | 595 | 46 440 | 595 | 46 440 | Belgio | 8 295 | 647 010 | 8 295 | 647 010 |
| | id. | ... | ... | ... | ... | Bulgaria | 4 | 312 | 4 | 312 |
| | id. | ... | ... | ... | ... | Danimarca | 633 | 49 374 | 633 | 49 374 |
| | id. | 10 799 | 842 322 | 10 799 | 842 322 | Francia | 52 520 | 4 096 560 | 52 520 | 4 096 560 |
| | id. | 15 227 | 1 187 706 | 15 227 | 1 187 706 | Germania | 45 756 | 3 568 968 | 45 756 | 3 568 968 |
| | id. | ... | ... | ... | ... | Gibilterra | 1 589 | 123 942 | 1 589 | 123 942 |
| | id. | 1 339 | 104 442 | 1 339 | 104 442 | Gran Bretagna | 45 333 | 3 535 974 | 45 333 | 3 535 974 |
| | id. | ... | ... | ... | ... | Grecia | 1 306 | 101 868 | 1 306 | 101 868 |
| | id. | 18 | 1 404 | 18 | 1 404 | Malta | 4 440 | 343 980 | 4 440 | 343 980 |
| | id. | ... | ... | ... | ... | Norvegia | 10 | 780 | 10 | 780 |
| | id. | ... | ... | ... | ... | Olanda | 41 | 3 198 | 41 | 3 198 |
| | id. | ... | ... | ... | ... | Romania | 139 | 10 842 | 139 | 10 842 |
| | id. | 2 | 156 | 2 | 156 | Russia | 72 | 5 616 | 72 | 5 616 |
| | id. | ... | ... | ... | ... | Spagna | 469 | 36 582 | 469 | 36 582 |
| | id. | ... | ... | ... | ... | Svezia | 34 | 2 652 | 34 | 2 652 |
| | id. | 4 430 | 345 540 | 4 430 | 345 540 | Svizzera | 173 037 | 13 496 886 | 173 037 | 13 496 886 |
| | id. | 4 | 312 | 4 | 312 | Turchia Europea | 144 172 | 11 245 416 | 144 172 | 11 245 416 |
| | id. | ... | ... | ... | ... | Turchia Asiatica | 4 138 | 322 764 | 4 138 | 322 764 |
| | id. | 66 | 5 148 | 66 | 5 148 | India Britannica e Ceylon | 5 629 | 439 062 | 5 629 | 439 062 |
| | id. | 1 | 78 | 1 | 78 | Altri Poss. Inglesi in Asia | ... | ... | ... | ... |
| | id. | 62 | 4 836 | 62 | 4 836 | Cina | 853 | 66 534 | 853 | 66 534 |
| | id. | 1 155 | 90 090 | 1 155 | 90 090 | Giappone | ... | ... | ... | ... |
| | id. | ... | ... | ... | ... | Possedimenti Olandesi . | 539 | 42 042 | 539 | 42 042 |
| | id. | 105 | 8 190 | 105 | 8 190 | Egitto | 35 436 | 2 764 008 | 35 436 | 2 764 008 |
| | id. | 12 | 936 | 12 | 936 | Tunisia | 452 | 35 256 | 452 | 35 256 |
| | id. | ... | ... | ... | ... | Tripolitania | 134 | 10 452 | 134 | 10 452 |
| | id. | 1 | 78 | 1 | 78 | Algeria | ... | ... | ... | ... |
| | id. | ... | ... | ... | ... | Altre Contrade Africane | 262 | 20 436 | 262 | 20 436 |
| | id. | 27 | 2 106 | 27 | 2 106 | Stati Uniti | 31 415 | 2 426 970 | 31 415 | 2 426 970 |
| | id. | ... | ... | ... | ... | Messico | 1 057 | 82 446 | 1 057 | 82 446 |
| | id. | ... | ... | ... | ... | Altre Antille | 15 | 1 170 | 15 | 1 170 |
| | id. | ... | ... | ... | ... | Altri Stati dell'Am. C. | 4 921 | 383 838 | 4 921 | 383 838 |
| | id. | ... | ... | ... | ... | Brasile | 4 271 | 333 138 | 4 271 | 333 138 |
| id. | 2 | 156 | 2 | 156 | Perù | 935 | 72 930 | 935 | 72 930 | |
| id. | ... | ... | ... | ... | Argentina | 45 767 | 3 569 826 | 45 767 | 3 569 826 | |
| id. | ... | ... | ... | ... | Uruguay | 1 648 | 128 544 | 1 648 | 128 544 | |
| id. | ... | ... | ... | ... | Chili | 5 997 | 467 766 | 5 997 | 467 766 | |
| id. | ... | ... | ... | ... | Altre Contr. dell'Am. M. | 205 | 15 990 | 205 | 15 990 | |
| id. | ... | ... | ... | ... | Australia | 1 750 | 136 500 | 1 750 | 136 500 | |
| | 34 309 | 2 676 102 | 34 309 | 2 676 102 | | 649 828 | 50 686 584 | 649 828 | 50 686 584 | |

Segue TAVOLA X.

ANALISI DEL COMMERCIO GENERALE E SPECIALE D'IMPORTAZIONE E DI ESPORTAZIONE - 1906.

| MERCÌ | UNITÀ | IMPORTAZIONE | | | | PAESI DI PROVENIENZA e DI DESTINAZIONE | ESPORTAZIONE | | | |
|-------|-------|--------------------|---------------------|--------------------|---------------------|---|--------------------|---------------------|--------------------|---------------------|
| | | COMMERCIO GENERALE | | COMMERCIO SPECIALE | | | COMMERCIO GENERALE | | COMMERCIO SPECIALE | |
| | | Quan- tità | Valore — Lire | Quan- tità | Valore — Lire | | Quan- tità | Valore — Lire | Quan- tità | Valore — Lire |

(Le cifre fra parentesi indicano i valori unitari).

Segue CATEGORIA VIII — SETA.

| | | | | | | | | | | |
|--|----------|--------|-----------|--------|---------------------|-----------------------------|-----------|-----------|-----------|-----------|
| Tessuti di seta o di filusella - colorati - altri, operati. (Val. I. ed E. 86). | Quintali | 62 | 5 332 | 62 | 5 332 | Austria-Ungheria . . . | 3 134 | 263 524 | 3 134 | 269 524 |
| | id. | 77 | 6 622 | 77 | 6 622 | Belgio | 190 | 16 340 | 190 | 16 340 |
| | id. | ... | ... | ... | ... | Bulgaria | 4 | 344 | 4 | 344 |
| | id. | ... | ... | ... | ... | Danimarca | 16 | 1 376 | 16 | 1 376 |
| | id. | 2 504 | 215 344 | 2 504 | 215 344 | Francia | 528 | 45 408 | 528 | 45 408 |
| | id. | 8 470 | 728 420 | 8 470 | 728 420 | Germania | 4 080 | 350 880 | 4 080 | 350 880 |
| | id. | 428 | 36 808 | 428 | 36 808 | Gran Bretagna | 2 908 | 250 088 | 2 908 | 250 088 |
| | id. | 9 | 774 | 9 | 774 | Malta | 314 | 27 004 | 314 | 27 004 |
| | id. | ... | ... | ... | ... | Romania | 10 | 860 | 10 | 860 |
| | id. | ... | ... | ... | ... | Serbia | 44 | 3 784 | 44 | 3 784 |
| | id. | 2 366 | 203 476 | 2 366 | 203 476 | Svizzera | 10 091 | 867 826 | 10 091 | 867 826 |
| | id. | 41 | 946 | 41 | 946 | Turchia Europea | 2 529 | 217 494 | 2 529 | 217 494 |
| | id. | ... | ... | ... | ... | Turchia Asiatica | 4 090 | 351 740 | 4 090 | 351 740 |
| | id. | ... | ... | ... | ... | India Britannica e Ceylon | 20 | 1 720 | 20 | 1 720 |
| | id. | ... | ... | ... | ... | Cina | 694 | 59 684 | 694 | 59 684 |
| | id. | 1 | 86 | 1 | 86 | Egitto | 2 558 | 219 988 | 2 558 | 219 988 |
| | id. | 2 | 172 | 2 | 172 | Tunisia | ... | ... | ... | ... |
| | id. | 35 | 3 010 | 35 | 3 010 | Stati Uniti | 12 092 | 1 039 912 | 12 092 | 1 039 912 |
| | id. | ... | ... | ... | ... | Cuba e Portorico | 68 | 5 848 | 68 | 5 848 |
| | id. | ... | ... | ... | ... | Altri Stati dell'Am. C. . . | 332 | 28 552 | 332 | 28 552 |
| | id. | ... | ... | ... | ... | Brasile | 836 | 71 896 | 836 | 71 896 |
| | id. | ... | ... | ... | ... | Perù | 51 | 4 386 | 51 | 4 386 |
| | id. | ... | ... | ... | ... | Argentina | 7 703 | 662 458 | 7 703 | 662 458 |
| id. | ... | ... | ... | ... | Uruguay | 679 | 58 394 | 679 | 58 394 | |
| id. | ... | ... | ... | ... | Chile | 455 | 39 130 | 455 | 39 130 | |
| id. | ... | ... | ... | ... | Australia | 93 | 7 998 | 93 | 7 998 | |
| | | 13 965 | 1 200 990 | 13 965 | | 53 519 | 4 602 634 | 53 519 | 4 602 634 | |

| | | | | | | | | | | |
|---|----------|-------|---------|-----------|---------|---------------------------|-----|--------|-----|--------|
| Detti - graticolati - lisci. (Val. I. ed E. 75). | Quintali | 434 | 32 550 | 434 | 32 550 | Austria-Ungheria . . . | 1 | 75 | 1 | 75 |
| | id. | 7 324 | 549 300 | 7 409 | 533 475 | Francia | ... | ... | ... | ... |
| | id. | 5 543 | 415 725 | 5 543 | 415 725 | Germania | ... | ... | ... | ... |
| | id. | 582 | 43 650 | 582 | 43 650 | Gran Bretagna | 180 | 13 500 | 50 | 3 750 |
| | id. | ... | ... | ... | ... | Olanda | 11 | 825 | 11 | 825 |
| | id. | 2 298 | 172 350 | 2 298 | 172 350 | Svizzera | 104 | 7 800 | 19 | 1 425 |
| | id. | 1 | 75 | 1 | 75 | Turchia Europea | 6 | 450 | 6 | 450 |
| | id. | ... | ... | ... | ... | Egitto | 114 | 8 550 | 114 | 8 550 |
| | id. | ... | ... | ... | ... | Stati Uniti | 247 | 18 525 | 247 | 18 525 |
| | | | 16 182 | 1 213 650 | 15 967 | | 663 | 49 723 | 448 | 33 600 |

| | | | | | | | | | | |
|---|----------|-------|---------|-------|---------|-------------------------|--------|--------|--------|--------|
| Detti - graticolati - operati. (Val. I. ed E. 85). | Chilogr. | 884 | 75 140 | 884 | 75 140 | Francia | ... | ... | ... | ... |
| | id. | 2 094 | 177 990 | 2 094 | 177 990 | Germania | ... | ... | ... | ... |
| | id. | ... | ... | ... | ... | Gran Bretagna | 27 | 2 295 | 27 | 2 295 |
| | id. | 492 | 41 820 | 492 | 41 820 | Svizzera | ... | ... | ... | ... |
| | id. | ... | ... | ... | ... | Egitto | 236 | 20 060 | 236 | 20 060 |
| | | 3 470 | 294 950 | 3 470 | | 263 | 22 353 | 203 | 22 353 | |

Segue TAVOLA X.

ANALISI DEL COMMERCIO GENERALE E SPECIALE D'IMPORTAZIONE E DI ESPORTAZIONE - 1906.

| MERCÌ | UNITÀ | IMPORTAZIONE | | | | PAESI DI PROVENIENZA e DI DESTINAZIONE | ESPORTAZIONE | | | |
|-------|-------|--------------------|---------------------|--------------------|---------------------|---|--------------------|---------------------|--------------------|---------------------|
| | | COMMERCIO GENERALE | | COMMERCIO SPECIALE | | | COMMERCIO GENERALE | | COMMERCIO SPECIALE | |
| | | Quan- tità | Valore — Lire | Quan- tità | Valore — Lire | | Quan- tità | Valore — Lire | Quan- tità | Valore — Lire |

(Le cifre fra parentesi indicano i valori unitari).

Segue CATEGORIA VIII — SETA.

| | | | | | | | | | | |
|--|----------|---------|---------|---------|------------------|--------------------------------|-----------|------------|-----------|---------|
| Veli da buratti - non confezionati. (Val. I. 110). | Chilogr. | 1 688 | 185 680 | 1 688 | 185 680 | Francia | ... | ... | ... | ... |
| | id. | 366 | 40 260 | 366 | 40 260 | Germania | ... | ... | ... | ... |
| | id. | 1 818 | 199 980 | 1 818 | 199 980 | Svizzera | ... | ... | ... | ... |
| | id. | 3 | 330 | 3 | 330 | Turchia Asiatica | ... | ... | ... | ... |
| | | 3 875 | 426 250 | 3 875 | 426 250 | | ... | ... | ... | ... |
| Detti - confezionati (Val. I. 115). | Chilogr. | 1 787 | 205 505 | 1 787 | 205 505 | Germania | ... | ... | ... | ... |
| | id. | 851 | 97 865 | 851 | 97 865 | Svizzera | ... | ... | ... | ... |
| | | 2 638 | 303 370 | 2 638 | 303 370 | | ... | ... | ... | ... |
| Tessuti misti - nei quali la seta o la filusella entrano nella misura di non meno del 12 e non più del 50 per cento - neri, lisci. (Val. I. ed E. 23). | Chilogr. | 167 | 4 676 | 167 | 4 676 | Austria-Ungheria. | 152 | 4 256 | 152 | 4 256 |
| | id. | ... | ... | ... | ... | Belgio | 10 | 280 | 10 | 280 |
| | id. | ... | ... | ... | ... | Bulgaria | 20 | 560 | 20 | 560 |
| | id. | ... | ... | ... | ... | Danimarca. | 60 | 1 680 | 60 | 1 680 |
| | id. | 2 926 | 81 928 | 2 926 | 81 928 | Francia | 15 746 | 440 888 | 15 746 | 440 888 |
| | id. | 9 906 | 277 368 | 9 906 | 277 368 | Germania | 1 545 | 43 260 | 1 545 | 43 260 |
| | id. | 305 | 8 540 | 305 | 8 540 | Gran Bretagna. | 20 920 | 585 760 | 20 920 | 585 760 |
| | id. | ... | ... | ... | ... | Grecia | 53 | 1 484 | 53 | 1 484 |
| | id. | ... | ... | ... | ... | Malta | 28 | 784 | 28 | 784 |
| | id. | ... | ... | ... | ... | Romania | 19 | 512 | 19 | 512 |
| | id. | ... | ... | ... | ... | Serbia | 122 | 3 416 | 122 | 3 416 |
| | id. | ... | ... | ... | ... | Svezia | 8 | 224 | 8 | 224 |
| | id. | 2 446 | 68 488 | 2 446 | 68 488 | Svizzera | 16 300 | 456 400 | 16 300 | 456 400 |
| | id. | ... | ... | ... | ... | Turchia Europea. | 308 | 8 624 | 308 | 8 624 |
| | id. | ... | ... | ... | ... | Turchia Asiatica. | 252 | 7 056 | 252 | 7 056 |
| | id. | ... | ... | ... | ... | Egitto | 807 | 22 596 | 807 | 22 596 |
| | id. | ... | ... | ... | ... | Altre Contr. Africane. | 44 | 1 232 | 44 | 1 232 |
| | id. | 6 | 168 | 6 | 168 | Stati Uniti | 10 802 | 302 456 | 10 802 | 302 456 |
| id. | ... | ... | ... | ... | Uruguay. | 281 | 7 868 | 281 | 7 868 | |
| | 15 756 | 441 168 | 15 756 | 441 168 | | 67 477 | 1 889 336 | (a) 67 477 | 1 889 336 | |

(a) Compresi chilogrammi 24,438 riesportati e nei quali furono incorporati filati di cotone importati temporaneamente.

Segue TAVOLA X.

ANALISI DEL COMMERCIO GENERALE E SPECIALE D'IMPORTAZIONE E DI ESPORTAZIONE - 1906.

| MERCÌ | UNITÀ | IMPORTAZIONE | | | | PAESI DI PROVENIENZA e DI DESTINAZIONE | ESPORTAZIONE | | | |
|---|----------|-----------------------|---------------------|-----------------------|---------------------|---|-----------------------|---------------------|-----------------------|---------------------|
| | | COMMERCIO GENERALE | | COMMERCIO SPECIALE | | | COMMERCIO GENERALE | | COMMERCIO SPECIALE | |
| | | Quan- tità | Valore — Lire | Quan- tità | Valore — Lire | | Quan- tità | Valore — Lire | Quan- tità | Valore — Lire |
| (Le cifre fra parentesi indicano i valori unitari). | | | | | | | | | | |
| Segue CATEGORIA VIII — SETA. | | | | | | | | | | |
| Tessuti misti - nei quali la seta o la filusella entrano nella misura di non meno del 12 e non più del 50 per cento - neri, operati. (Val. I. ed E. 35). | Chilogr. | 17 | 595 | 17 | 595 | Austria-Ungheria | ... | ... | ... | ... |
| | id. | 1 832 | 64 420 | 1 832 | 64 420 | Francia | 365 | 12 775 | 365 | 12 775 |
| | id. | 2 844 | 99 540 | 2 844 | 99 540 | Germania | ... | ... | ... | ... |
| | id. | 149 | 5 215 | 149 | 5 215 | Gran Bretagna | 12 | 420 | 12 | 420 |
| | id. | 184 | 6 440 | 184 | 6 440 | Svizzera | 691 | 24 185 | 691 | 24 185 |
| | id. | ... | ... | ... | ... | Turchia Europea | 50 | 1 750 | 50 | 1 750 |
| | id. | ... | ... | ... | ... | Turchia Asiatica | 5 | 175 | 5 | 175 |
| | id. | ... | ... | ... | ... | Egitto | 156 | 5 460 | 156 | 5 460 |
| | | | 5 026 | 175 910 | 5 026 | 175 910 | | 1 279 | 44 765 | (a) 1 279 |
| Detti - colorati, lisci. (Val. I. ed E. 41). | Chilogr. | 717 | 29 397 | 407 | 16 687 | Austria-Ungheria | 3 203 | 131 323 | 3 203 | 131 323 |
| | id. | 4 | 164 | 4 | 164 | Belgio | 32 | 1 312 | 32 | 1 312 |
| | id. | ... | ... | ... | ... | Bulgaria | 1 357 | 55 637 | 1 357 | 55 637 |
| | id. | 10 363 | 424 883 | 9 893 | 405 613 | Francia | 33 276 | 1 364 316 | 33 276 | 1 364 316 |
| | id. | 9 855 | 404 055 | 9 855 | 404 055 | Germania | 19 259 | 789 619 | 19 259 | 789 619 |
| | id. | 1 181 | 48 421 | 1 181 | 48 421 | Gran Bretagna | 13 732 | 563 012 | 13 442 | 551 122 |
| | id. | ... | ... | ... | ... | Grecia | 1 480 | 60 680 | 1 480 | 60 680 |
| | id. | 9 | 369 | 9 | 369 | Malta | 1 976 | 81 016 | 1 976 | 81 016 |
| | id. | ... | ... | ... | ... | Olanda | 16 | 656 | 16 | 656 |
| | id. | ... | ... | ... | ... | Romania | 1 757 | 72 037 | 1 757 | 72 037 |
| | id. | ... | ... | ... | ... | Serbia | 21 | 861 | 21 | 861 |
| | id. | ... | ... | ... | ... | Spagna | 768 | 31 488 | 768 | 31 488 |
| | id. | 2 414 | 98 974 | 2 414 | 98 974 | Svizzera | 64 352 | 2 638 432 | 63 862 | 2 618 342 |
| | id. | ... | ... | ... | ... | Turchia Europea | 17 710 | 726 110 | 17 710 | 726 110 |
| | id. | ... | ... | ... | ... | Turchia Asiatica | 1 193 | 49 118 | 1 193 | 49 118 |
| | id. | ... | ... | ... | ... | India Britannica e Ceylon | 79 | 3 239 | 79 | 3 239 |
| | id. | 8 | 328 | 8 | 328 | Giappone | ... | ... | ... | ... |
| | id. | ... | ... | ... | ... | Posselementi Olandesi | 18 | 738 | 18 | 738 |
| | id. | ... | ... | ... | ... | Egitto | 35 682 | 1 462 062 | 35 682 | 1 462 962 |
| | id. | 7 | 287 | 7 | 287 | Tunisia | 698 | 28 618 | 698 | 28 618 |
| | id. | ... | ... | ... | ... | Marocco | 62 | 2 542 | 62 | 2 542 |
| | id. | ... | ... | ... | ... | Eritrea | 145 | 5 945 | 145 | 5 945 |
| | id. | ... | ... | ... | ... | Altre Contr. Africane | 1 442 | 59 122 | 1 442 | 59 122 |
| | id. | ... | ... | ... | ... | Stati Uniti | 2 945 | 120 745 | 2 945 | 120 745 |
| | id. | ... | ... | ... | ... | Messico | 170 | 6 970 | 170 | 6 970 |
| | id. | ... | ... | ... | ... | Altri Stati dell'Am. C. | 16 | 656 | 16 | 656 |
| | id. | ... | ... | ... | ... | Brasile | 1 605 | 65 805 | 1 605 | 65 805 |
| id. | ... | ... | ... | ... | Argentina | 14 183 | 581 503 | 14 183 | 581 503 | |
| id. | ... | ... | ... | ... | Uruguay | 258 | 10 578 | 258 | 10 578 | |
| id. | ... | ... | ... | ... | Chili | 1 434 | 58 794 | 1 434 | 58 794 | |
| id. | ... | ... | ... | ... | Australia | 2 778 | 113 898 | 2 778 | 113 898 | |
| | | 24 558 | 1 006 878 | 23 778 | 974 898 | | 221 652 | 9 087 732 | b) 220 872 | 9 055 752 |

a) Compresi chilogrammi 27 riesportati e nei quali furono incorporati filati di cotone importati temporaneamente. — b) Compresi chilogrammi 14 714 riesportati e nei quali furono incorporati filati di cotone importati temporaneamente.

Segue TAVOLA X.

ANALISI DEL COMMERCIO GENERALE E SPECIALE D'IMPORTAZIONE E DI ESPORTAZIONE - 1906.

| MERCÌ | UNITÀ | IMPORTAZIONE. | | | | PAESI DI PROVENIENZA e DI DESTINAZIONE | ESPORTAZIONE | | | |
|-------|-------|--------------------|---------------------|--------------------|---------------------|---|--------------------|---------------------|--------------------|---------------------|
| | | COMMERCIO GENERALE | | COMMERCIO SPECIALE | | | COMMERCIO GENERALE | | COMMERCIO SPECIALE | |
| | | Quan- tità | Valore — Lire | Quan- tità | Valore — Lire | | Quan- tità | Valore — Lire | Quan- tità | Valore — Lire |

(Le cifre fra parentesi indicano i valori unitari).

Segue CATEGORIA VIII — SETA.

| | | | | | | | | | | |
|---|----------|--------|-----------|-----------|--------------------------|---------------------------|--------|-----------|-----------|-----------|
| Tessuti misti - nei quali la seta o la filusella entrano nella misura di non meno del 12 e non più del 50 per cento - colorati, operati. (Val. I. ed E. 43). | Chilogr. | 623 | 29 904 | 623 | 29 904 | Austria-Ungheria. | 1 353 | 64 944 | 1 353 | 64 944 |
| | id. | 101 | 4 848 | 101 | 4 848 | Belgio. | 71 | 3 408 | 71 | 3 408 |
| | id. | ... | ... | ... | ... | Bulgaria. | 87 | 4 176 | 87 | 4 176 |
| | id. | 7 242 | 346 476 | 7 242 | 346 476 | Francia. | 4 091 | 196 368 | 4 091 | 196 368 |
| | id. | 12 311 | 590 928 | 12 311 | 590 928 | Germania. | 30 | 1 440 | 30 | 1 440 |
| | id. | 938 | 45 024 | 938 | 45 024 | Gran Bretagna. | 955 | 45 840 | 955 | 45 840 |
| | id. | 6 | 288 | 6 | 288 | Malta. | 233 | 11 184 | 233 | 11 184 |
| | id. | ... | ... | ... | ... | Serbia. | 57 | 2 736 | 57 | 2 736 |
| | id. | 3 610 | 173 290 | 3 610 | 173 290 | Svizzera. | 4 688 | 225 024 | 4 688 | 225 024 |
| | id. | ... | ... | ... | ... | Turchia Europea. | 2 986 | 143 328 | 2 986 | 143 328 |
| | id. | ... | ... | ... | ... | Turchia Asiatica. | 1 471 | 70 608 | 1 471 | 70 608 |
| | id. | ... | ... | ... | ... | Egitto. | 2 418 | 116 064 | 2 418 | 116 064 |
| | id. | 5 | 240 | 5 | 240 | Tunisia. | 193 | 9 264 | 193 | 9 264 |
| | id. | ... | ... | ... | ... | Stati Uniti. | 3 069 | 147 312 | 3 069 | 147 312 |
| | id. | 140 | 6 720 | 140 | 6 720 | Brasile. | 75 | 3 600 | 75 | 3 600 |
| | id. | ... | ... | ... | ... | Argentina. | 3 438 | 165 024 | 3 438 | 165 024 |
| | id. | ... | ... | ... | ... | Uruguay. | 6 | 288 | 6 | 288 |
| id. | ... | ... | ... | ... | Altre Contr. dell'Am. M. | 33 | 1 584 | 33 | 1 584 | |
| | | 24 946 | 1 197 408 | a) 24 946 | 1 197 408 | | 25 254 | 1 212 192 | b) 25 254 | 1 212 192 |

| | | | | | | | | | | |
|--|----------|-----|--------|--------|--------|------------------------|-------|--------|---------|--------|
| Tessuti ordinari di cascami di seta - che pesano più di 200 grammi per metro quadrato e nei quali i cascami entrano in misura di non meno del 12 per cento - lisci. (Val. I. ed E. 28). | Chilogr. | 625 | 17 590 | 625 | 17 500 | Francia. | 1 649 | 46 172 | 1 649 | 46 172 |
| | id. | 201 | 5 628 | 201 | 5 628 | Germania. | ... | ... | ... | ... |
| | id. | 4 | 112 | 4 | 112 | Gran Bretagna. | ... | ... | ... | ... |
| | id. | 6 | 168 | 6 | 168 | Malta. | ... | ... | ... | ... |
| | id. | 10 | 280 | 10 | 280 | Svizzera. | 3 307 | 92 596 | 3 093 | 92 596 |
| | | | 846 | 23 688 | 846 | 23 688 | | 4 956 | 138 768 | 4 959 |

| | | | | | | | | | | |
|--|----------|-----|-------|-------|-------|---------------------------|-------|---------|---------|---------|
| Detti - operati . . . (Val. I. ed E. 30). | Chilogr. | 28 | 840 | 28 | 840 | Austria-Ungheria. | ... | ... | ... | ... |
| | id. | 269 | 8 070 | 269 | 8 070 | Francia. | 3 468 | 104 040 | 3 468 | 104 440 |
| | | | 297 | 8 910 | 297 | 8 910 | | 3 468 | 104 040 | 3 468 |

(a) Compresi chilogrammi 140, merce di produzione nazionale reimportata.

(b) Compresi chilogrammi 61 riesportati e nei quali furono incorporati filati di cotone importati temporaneamente.

Segue TAVOLA X.

ANALISI DEL COMMERCIO GENERALE E SPECIALE D'IMPORTAZIONE E DI ESPORTAZIONE - 1906.

| MERCÌ | UNITÀ | IMPORTAZIONE | | | | PAESI DI PROVENIENZA e DI DESTINAZIONE | ESPORTAZIONE | | | |
|-------|-------|--------------------|---------------------|--------------------|---------------------|---|--------------------|---------------------|--------------------|---------------------|
| | | COMMERCIO GENERALE | | COMMERCIO SPECIALE | | | COMMERCIO GENERALE | | COMMERCIO SPECIALE | |
| | | Quan- tità | Valore — Lire | Quan- tità | Valore — Lire | | Quan- tità | Valore — Lire | Quan- tità | Valore — Lire |

(Le cifre fra parentesi indicano i valori unitari).

Segue CATEGORIA VIII — SETA.

| | | | | | | | | | | |
|---|----------|-------|---------|-------|---------|----------------------------|-----|-----|-----|-----|
| Tessuti di seta o di filusella ricamati a catenella - altri. (Val. I. 85). | Chilogr. | 263 | 22 355 | 263 | 22 355 | Francia | ... | ... | ... | ... |
| | id. | 158 | 13 430 | 158 | 13 430 | Germania | ... | ... | ... | ... |
| | id. | 3 | 255 | 3 | 255 | Gran Bretagna | ... | ... | ... | ... |
| | id. | 21 | 1 785 | 21 | 1 785 | Svizzera | ... | ... | ... | ... |
| | | 445 | 37 825 | 445 | 37 825 | | ... | ... | ... | ... |
| Tessuti ricamati a punto passato - in pezza (<i>bandes, entre-deux, volants, fonds-pleins, galons o motifs</i>), anche uniti lembo a lembo con cucitura, con o senza applicazioni, e oggetti simili). (Val. I. 100). | Chilogr. | 352 | 35 200 | 352 | 35 200 | Austria-Ungheria | ... | ... | ... | ... |
| | id. | 3 310 | 331 000 | 3 310 | 331 000 | Germania | ... | ... | ... | ... |
| | id. | 2 530 | 253 000 | 2 530 | 253 000 | Svizzera | ... | ... | ... | ... |
| | | 6 192 | 619 200 | 6 192 | 619 200 | | ... | ... | ... | ... |
| Detti - fazzoletti da tasca, anche con monogrammi. (Val. I. 68). | Chilogr. | 432 | 29 376 | 432 | 29 376 | Germania | ... | ... | ... | ... |
| | id. | 694 | 47 192 | 694 | 47 192 | Svizzera | ... | ... | ... | ... |
| | | 1 126 | 76 568 | 1 126 | 76 568 | | ... | ... | ... | ... |
| Detti - pizzi chimici (ricami <i>aériens</i>). (Val. I. 130). | Chilogr. | 19 | 2 470 | 19 | 2 470 | Francia | ... | ... | ... | ... |
| | id. | 3 419 | 444 470 | 3 419 | 444 470 | Germania | ... | ... | ... | ... |
| | id. | 1 469 | 190 970 | 1 469 | 190 970 | Svizzera | ... | ... | ... | ... |
| | | 4 997 | 637 910 | 4 997 | 637 910 | | ... | ... | ... | ... |
| Detti - in oggetti di forma o dimensione determinate, per la confezione di oggetti di vestiario (tagli d'abiti, di sottane o di <i>blouses</i> , colli, cravatte maniche, grembiali, cuffie, <i>fichus</i> , ecc.) senza cucitura. (Val. I. 78). | Chilogr. | 382 | 29 796 | 382 | 29 796 | Germania | ... | ... | ... | ... |
| | id. | 544 | 42 432 | 544 | 42 432 | Svizzera | ... | ... | ... | ... |
| | | 926 | 72 228 | 926 | 72 228 | | ... | ... | ... | ... |

Segue TAVOLA X.

ANALISI DEL COMMERCIO GENERALE E SPECIALE D'IMPORTAZIONE E DI ESPORTAZIONE - 1906.

| MERCÌ | UNITÀ | IMPORTAZIONE | | | | PAESI DI PROVENIENZA e DI DESTINAZIONE | ESPORTAZIONE | | | |
|---|----------|--------------------|---------------------|--------------------|---------------------|---|--------------------|---------------------|--------------------|---------------------|
| | | COMMERCIO GENERALE | | COMMERCIO SPECIALE | | | COMMERCIO GENERALE | | COMMERCIO SPECIALE | |
| | | Quan- tità | Valore — Lire | Quan- tità | Valore — Lire | | Quan- tità | Valore — Lire | Quan- tità | Valore — Lire |
| (Le cifre fra parentesi indicano i valori unitari). | | | | | | | | | | |
| Segue CATEGORIA VIII — SETA. | | | | | | | | | | |
| Tessuti di seta o di filusella - ricamati a punto passato - tulli. (Val. I. 95). | Chilogr. | 12 | 1 140 | 12 | 1 140 | Austria-Ungheria . . . | ... | ... | ... | ... |
| | id. | 12 | 1 140 | 12 | 1 140 | Francia | ... | ... | ... | ... |
| | id. | 1 010 | 95 950 | 1 010 | 95 950 | Germania | ... | ... | ... | ... |
| | id. | 2 | 190 | 2 | 190 | Gran Bretagna | ... | ... | ... | ... |
| | id. | 803 | 76 285 | 803 | 76 285 | Svizzera | ... | ... | ... | ... |
| | | 1 839 | 174 705 | 1 839 | 174 705 | | ... | ... | ... | ... |
| Detti - altri . . . (Val. I. 150 - E. 90). | Chilogr. | 1 | 150 | 1 | 150 | Austria-Ungheria . . . | 27 | 4 050 | ... | ... |
| | id. | 2 095 | 344 250 | 2 095 | 344 250 | Francia | ... | ... | ... | ... |
| | id. | 1 585 | 237 750 | 1 585 | 237 750 | Germania | 7 | 630 | 7 | 630 |
| | id. | 54 | 8 100 | 54 | 8 100 | Gran Bretagna | ... | ... | ... | ... |
| | id. | 668 | 100 200 | 641 | 96 150 | Svizzera | ... | ... | ... | ... |
| | id. | 1 | 150 | 1 | 150 | Cina | ... | ... | ... | ... |
| | id. | 10 | 1 500 | 10 | 1 500 | Giappone | ... | ... | ... | ... |
| | id. | ... | ... | ... | ... | Filippine | 30 | 2 700 | 30 | 2 700 |
| | id. | 1 | 150 | 1 | 150 | Stati Uniti | ... | ... | ... | ... |
| | | 4 415 | 662 250 | 4 388 | 658 200 | | 64 | 7 380 | 37 | 3 330 |
| Velluti e felpe di seta o di filusella - lisci. (Val. I. ed E. 170). | Chilogr. | 232 | 39 440 | 232 | 39 440 | Austria-Ungheria . . . | 60 | 10 200 | 60 | 10 200 |
| | id. | 6 576 | 1 117 920 | 6 576 | 1 117 920 | Francia | 64 | 10 880 | 64 | 10 880 |
| | id. | 12 918 | 2 196 060 | 12 903 | 2 193 510 | Germania | 15 | 2 550 | ... | ... |
| | id. | 5 608 | 953 360 | 5 608 | 953 360 | Gran Bretagna | ... | ... | ... | ... |
| | id. | 2 | 340 | 2 | 340 | Russia | ... | ... | ... | ... |
| | id. | ... | ... | ... | ... | Serbia | 108 | 18 360 | 108 | 18 360 |
| | id. | 344 | 58 480 | 344 | 58 480 | Svizzera | ... | ... | ... | ... |
| | id. | ... | ... | ... | ... | Turchia Europea | 10 | 1 700 | 10 | 1 700 |
| | id. | ... | ... | ... | ... | Egitto | 29 | 4 930 | 29 | 4 930 |
| | id. | 3 | 510 | 3 | 510 | Stati Uniti | 20 | 3 400 | 20 | 3 400 |
| | | 25 683 | 4 366 110 | 25 668 | 4 363 560 | | 306 | 52 020 | 291 | 49 470 |

Segue TAVOLA X.

ANALISI DEL COMMERCIO GENERALE E SPECIALE D'IMPORTAZIONE E DI ESPORTAZIONE - 1906.

| MERCÌ | UNITÀ | IMPORTAZIONE | | | | PAESI DI PROVENIENZA e DI DESTINAZIONE | ESPORTAZIONE | | | |
|-------|-------|--------------------|---------------------|--------------------|---------------------|---|--------------------|---------------------|--------------------|---------------------|
| | | COMMERCIO GENERALE | | COMMERCIO SPECIALE | | | COMMERCIO GENERALE | | COMMERCIO SPECIALE | |
| | | Quan- tità | Valore — Lire | Quan- tità | Valore — Lire | | Quan- tità | Valore — Lire | Quan- tità | Valore — Lire |

(Le cifre fra parentesi indicano i valori unitari).

Segue CATEGORIA VIII — SETA.

| | | | | | | | | | | |
|---|----------|--------|---------|-----------|---------|---------------------------|-----|--------|-------|--------|
| Velluti e felpe di seta o di filusella - operati. (Val. I. ed E. 190). | Chilogr. | 6 | 1 140 | 6 | 1 140 | Austria-Ungheria. | ... | ... | ... | ... |
| | id. | 752 | 142 880 | 752 | 142 880 | Francia. | ... | ... | ... | ... |
| | id. | 988 | 187 720 | 988 | 187 720 | Germania. | ... | ... | ... | ... |
| | id. | 37 | 7 030 | 37 | 7 030 | Gran Bretagna. | ... | ... | ... | ... |
| | id. | 182 | 34 580 | 182 | 34 580 | Svizzera. | ... | ... | ... | ... |
| | id. | 4 | 760 | 4 | 760 | Turchia Europea. | ... | ... | ... | ... |
| | id. | ... | ... | ... | ... | Marocco. | 103 | 19 570 | 103 | 19 570 |
| | id. | 14 | 2 660 | 14 | 2 660 | Egitto. | ... | ... | ... | ... |
| | id. | 4 | 760 | 4 | 760 | Stati Uniti. | 104 | 19 760 | 104 | 19 760 |
| | | 1 987 | 377 530 | 1 987 | 377 530 | | 207 | 39 330 | 207 | 39 330 |
| Velluti misti - nei quali la seta o la filusella entrano nella misura di non meno del 12 e non più del 50 per cento - <i>lisci</i> . (Val. I. 45). | Chilogr. | 817 | 36 765 | 817 | 36 765 | Austria-Ungheria. | 109 | 4 905 | ... | ... |
| | id. | 192 | 8 640 | 192 | 8 640 | Belgio. | ... | ... | ... | ... |
| | id. | 8 591 | 386 595 | 8 591 | 386 595 | Francia. | ... | ... | ... | ... |
| | id. | 20 600 | 927 000 | 20 491 | 922 095 | Germania. | ... | ... | ... | ... |
| | id. | 5 461 | 245 745 | 5 461 | 245 745 | Gran Bretagna. | ... | ... | ... | ... |
| | id. | 3 786 | 170 370 | 3 786 | 170 370 | Svizzera. | ... | ... | ... | ... |
| | id. | 60 | 2 700 | 60 | 2 700 | Turchia Asiatica. | ... | ... | ... | ... |
| | id. | 17 | 765 | 17 | 765 | Stati Uniti. | ... | ... | ... | ... |
| | | | 39 524 | 1 778 580 | 39 415 | 1 773 675 | | 109 | 4 905 | ... |
| Detti - operati. . . (Val. I. ed E. 58). | Chilogr. | 40 | 2 320 | 40 | 2 320 | Austria-Ungheria. | ... | ... | ... | ... |
| | id. | 8 | 464 | 8 | 464 | Belgio. | ... | ... | ... | ... |
| | id. | 869 | 50 402 | 869 | 50 402 | Francia. | ... | ... | ... | ... |
| | id. | 2 358 | 136 764 | 2 358 | 136 764 | Germania. | ... | ... | ... | ... |
| | id. | 3 | 174 | 3 | 174 | Gran Bretagna. | ... | ... | ... | ... |
| | id. | 703 | 40 774 | 703 | 40 774 | Svizzera. | ... | ... | ... | ... |
| | id. | 12 | 696 | 12 | 696 | Turchia Europea. | 8 | 464 | 8 | 464 |
| | id. | 2 | 116 | 2 | 116 | Giappone. | ... | ... | ... | ... |
| | id. | 2 | 116 | 2 | 116 | Egitto. | ... | ... | ... | ... |
| | id. | 1 | 58 | 1 | 58 | Stati Uniti. | 57 | 3 306 | 57 | 3 306 |
| | | | 3 998 | 231 884 | 3 998 | 231 884 | | 65 | 3 770 | 65 |

Segue TAVOLA X.

ANALISI DEL COMMERCIO GENERALE E SPECIALE D'IMPORTAZIONE E DI ESPORTAZIONE - 1906.

| MERCÌ | UNITÀ | IMPORTAZIONE | | | | PAESI DI PROVENIENZA e DI DESTINAZIONE | ESPORTAZIONE | | | |
|---|----------|--------------------|---------------------|--------------------|---------------------|---|--------------------|---------------------|--------------------|---------------------|
| | | COMMERCIO GENERALE | | COMMERCIO SPECIALE | | | COMMERCIO GENERALE | | COMMERCIO SPECIALE | |
| | | Quan- tità | Valore — Lire | Quan- tità | Valore — Lire | | Quan- tità | Valore — Lire | Quan- tità | Valore — Lire |
| <i>(Le cifre fra parentesi indicano i valori unitari).</i> | | | | | | | | | | |
| Segue CATEGORIA VIII — SETA. | | | | | | | | | | |
| Maglie di seta o di filusella - calze e guanti - tagliati. (Val. I. 90). | Chilogr. | 57 | 5 430 | 57 | 5 430 | Francia | ... | ... | ... | ... |
| | id. | 196 | 17 640 | 196 | 17 640 | Germania | ... | ... | ... | ... |
| | id. | 126 | 11 340 | 126 | 11 340 | Svizzera | ... | ... | ... | ... |
| | | 379 | 34 110 | 379 | 34 110 | | ... | ... | ... | ... |
| Dette - calze e guanti - foggiate. (Val. I. 105). | Chilogr. | 28 | 2 940 | 28 | 2 940 | Francia | ... | ... | ... | ... |
| | id. | 334 | 35 070 | 334 | 35 070 | Germania | ... | ... | ... | ... |
| | id. | 31 | 3 255 | 31 | 3 255 | Gran Bretagna | ... | ... | ... | ... |
| | id. | 24 | 2 520 | 24 | 2 520 | Svizzera | ... | ... | ... | ... |
| | 417 | 43 785 | 417 | 43 785 | | ... | ... | ... | ... | |
| Maglie - semplici. (Val. I. ed E. 85) | Chilogr. | 53 | 4 505 | 53 | 4 505 | Francia | ... | ... | ... | ... |
| | id. | 1 107 | 94 095 | 1 107 | 94 095 | Germania | ... | ... | ... | ... |
| | id. | 9 | 765 | 9 | 765 | Gran Bretagna | ... | ... | ... | ... |
| | id. | 186 | 15 810 | 186 | 15 810 | Svizzera | ... | ... | ... | ... |
| | id. | ... | ... | ... | ... | Turchia Europea | 740 | 62 900 | 740 | 62 900 |
| | 1 355 | 115 175 | 1 355 | 115 175 | | 740 | 62 900 | 740 | 62 900 | |
| Dette - foggiate. (Val. I. ed E. 100). | Chilogr. | 67 | 6 700 | 67 | 6 700 | Austria-Ungheria | ... | ... | ... | ... |
| | id. | 21 | 2 100 | 21 | 2 100 | Francia | ... | ... | ... | ... |
| | id. | 172 | 17 200 | 172 | 17 200 | Germania | ... | ... | ... | ... |
| | id. | 34 | 3 400 | 34 | 3 400 | Gran Bretagna | ... | ... | ... | ... |
| | id. | 19 | 1 900 | 19 | 1 900 | Svizzera | 236 | 23 600 | 236 | 23 600 |
| | id. | ... | ... | ... | ... | Argentina | 61 | 6 100 | 61 | 6 100 |
| | 313 | 31 300 | 313 | 31 300 | | 297 | 29 700 | 297 | 29 700 | |
| Maglie miste con seta dal 12 al 50 per cento - calze e guanti - tagliati. (Val. I. 37). | Chilogr. | 36 | 1 332 | 36 | 1 332 | Francia | ... | ... | ... | ... |
| | id. | 73 | 2 701 | 73 | 2 701 | Germania | ... | ... | ... | ... |
| | id. | 27 | 999 | 27 | 999 | Svizzera | ... | ... | ... | ... |
| | 136 | 5 032 | 136 | 5 032 | | ... | ... | ... | ... | |
| Dette - calze e guanti - foggiate. (Val. I. 42). | Chilogr. | 10 | 420 | 10 | 420 | Gran Bretagna | ... | ... | ... | ... |

Segue TAVOLA X.

ANALISI DEL COMMERCIO GENERALE E SPECIALE D'IMPORTAZIONE E DI ESPORTAZIONE - 1906.

| MERCÌ | UNITÀ | IMPORTAZIONE | | | | PAESI DI PROVENIENZA e DI DESTINAZIONE | ESPORTAZIONE | | | |
|-------|-------|-----------------------|---------------------|-----------------------|---------------------|---|-----------------------|---------------------|-----------------------|---------------------|
| | | COMMERCIO GENERALE | | COMMERCIO SPECIALE | | | COMMERCIO GENERALE | | COMMERCIO SPECIALE | |
| | | Quan- tità | Valore — Lire | Quan- tità | Valore — Lire | | Quan- tità | Valore — Lire | Quan- tità | Valore — Lire |

(Le cifre fra parentesi indicano i valori unitari).

Segue CATEGORIA VIII - SETA.

| | | | | | | | | | | |
|---|----------|--------|-----------|--------|-----------|---------------------------|-----|--------|-----|--------|
| Maglie miste con seta dal 12 al 50 per cento - semplici. (Val. I. 35). | Chilogr. | 80 | 2 800 | 80 | 2 800 | Francia | ... | ... | ... | ... |
| Dette - foggiate . (Val. I. 40). | Chilogr. | 10 | 400 | 10 | 400 | Francia | ... | ... | ... | ... |
| | id. | 5 | 200 | 5 | 200 | Germania | ... | ... | ... | ... |
| | id. | 2 | 80 | 2 | 80 | Gran Bretagna | ... | ... | ... | ... |
| | | 17 | 680 | 17 | 680 | | ... | ... | ... | ... |
| Pizzi e tulli - (compresi i crespi e le blonde) di seta o misti con seta in misura di non meno del 12 per cento - lisci: tulli in pezza. (Val. I. 110). | Chilogr. | 436 | 47 960 | 436 | 47 960 | Austria-Ungheria. | ... | ... | ... | ... |
| | id. | 3 305 | 363 550 | 3 305 | 363 550 | Francia | ... | ... | ... | ... |
| | id. | 4 476 | 492 360 | 4 476 | 492 360 | Germania | ... | ... | ... | ... |
| | id. | 16 | 1 760 | 16 | 1 760 | Gran Bretagna | ... | ... | ... | ... |
| | id. | 1 318 | 144 980 | 1 318 | 144 980 | Svizzera | ... | ... | ... | ... |
| | id. | 1 | 110 | 1 | 110 | Stati Uniti | ... | ... | ... | ... |
| | | 9 552 | 1 050 720 | 9 552 | 1 050 720 | | ... | ... | ... | ... |
| Detti - lisci, altri. (Val. I. ed E. 120). | Chilogr. | 22 | 2 640 | 22 | 2 640 | Austria-Ungheria. | ... | ... | ... | ... |
| | id. | 2 | 240 | 2 | 240 | Belgio | ... | ... | ... | ... |
| | id. | 4 494 | 539 280 | 4 494 | 539 280 | Francia | 79 | 9 480 | 79 | 9 480 |
| | id. | 4 541 | 544 920 | 4 541 | 544 920 | Germania | ... | ... | ... | ... |
| | id. | 1 018 | 122 160 | 1 018 | 122 160 | Gran Bretagna | ... | ... | ... | ... |
| | id. | 1 | 120 | 1 | 120 | Malta | ... | ... | ... | ... |
| | id. | 1 384 | 166 080 | 1 384 | 166 080 | Svizzera | ... | ... | ... | ... |
| | id. | 1 | 120 | 1 | 120 | Tunisia | ... | ... | ... | ... |
| | id. | ... | ... | ... | ... | Stati Uniti | 403 | 48 360 | 403 | 48 360 |
| | | 11 463 | 1 375 560 | 11 463 | 1 375 560 | | 482 | 57 840 | 482 | 57 840 |
| Detti - operati . (Val. I. ed E. 135). | Chilogr. | 586 | 79 110 | 586 | 79 110 | Austria-Ungheria. | ... | ... | ... | ... |
| | id. | 5 718 | 771 930 | 5 718 | 771 930 | Francia | ... | ... | ... | ... |
| | id. | 7 374 | 995 490 | 7 374 | 995 490 | Germania | ... | ... | ... | ... |
| | id. | 970 | 130 950 | 970 | 130 950 | Gran Bretagna | ... | ... | ... | ... |
| | id. | 7 | 945 | 7 | 945 | Malta | ... | ... | ... | ... |
| | id. | 850 | 114 750 | 850 | 114 750 | Svizzera | ... | ... | ... | ... |
| | id. | 1 | 135 | 1 | 135 | Turchia Europea. | ... | ... | ... | ... |
| | id. | 4 | 540 | 4 | 540 | Giappone | ... | ... | ... | ... |
| | id. | 1 | 135 | 1 | 135 | Stati Uniti | 60 | 8 100 | 60 | 8 100 |
| | id. | ... | ... | ... | ... | Argentina | 150 | 20 250 | 150 | 20 250 |
| | | 15 511 | 2 093 985 | 15 511 | 2 093 985 | | 210 | 28 350 | 210 | 28 350 |

ANALISI DEL COMMERCIO GENERALE E SPECIALE D'IMPORTAZIONE E DI ESPORTAZIONE - 1906.

| MERCÌ | UNITÀ | IMPORTAZIONE | | | | PAESI DI PROVENIENZA e DI DESTINAZIONE | ESPORTAZIONE | | | |
|---|----------|--------------------|---------------------|--------------------|---------------------|---|--------------------|---------------------|--------------------|---------------------|
| | | COMMERCIO GENERALE | | COMMERCIO SPECIALE | | | COMMERCIO GENERALE | | COMMERCIO SPECIALE | |
| | | Quan- tità | Valore — Lire | Quan- tità | Valore — Lire | | Quan- tità | Valore — Lire | Quan- tità | Valore — Lire |
| <i>(Le cifre fra parentesi indicano i valori unitari).</i> | | | | | | | | | | |
| <i>Segue CATEGORIA VIII — SETA.</i> | | | | | | | | | | |
| Pizzi e tulli - (compresi i crespi e le blonde) di seta o misti con seta in misura di non meno del 12 per cento - con per- line sopra più di un terzo della loro superficie. (Val. I. 26). | Chilogr. | 227 | 5 902 | 227 | 5 902 | Francia | ... | ... | ... | ... |
| | id. | 10 | 260 | 10 | 260 | Germania | ... | ... | ... | ... |
| | id. | 1 | 26 | 1 | 26 | Malta | ... | ... | ... | ... |
| | id. | 4 | 104 | 4 | 104 | Svizzera | ... | ... | ... | ... |
| | | 242 | 6 292 | 242 | 6 292 | | ... | ... | ... | ... |
| Galloni e nastri - di seta o di filu- sella. (Val. Led E. 80.) | Chilogr. | 266 | 21 280 | 266 | 21 280 | Austria-Ungheria. | ... | ... | ... | ... |
| | id. | 13 148 | 1 051 840 | 12 636 | 1 010 880 | Francia | 3 404 | 272 320 | 3 322 | 265 760 |
| | id. | 19 911 | 1 592 880 | 19 911 | 1 592 880 | Germania | ... | ... | ... | ... |
| | id. | 2 413 | 169 040 | 2 413 | 169 040 | Gran Bretagna. | ... | ... | ... | ... |
| | id. | 4 | 320 | 4 | 320 | Malta | ... | ... | ... | ... |
| | id. | 5 742 | 459 360 | 5 742 | 459 360 | Svizzera | 572 | 45 760 | 442 | 11 360 |
| | id. | ... | ... | ... | ... | India Britannica e Ceylon | 135 | 10 800 | 135 | 10 800 |
| | id. | ... | ... | ... | ... | Altri Possed. Ingl. in Asia | 72 | 5 760 | 72 | 5 760 |
| | id. | ... | ... | ... | ... | Cina | 85 | 6 800 | 85 | 6 800 |
| | id. | 2 | 160 | 2 | 160 | Stati Uniti. | 3 295 | 263 600 | 3 295 | 263 600 |
| | id. | ... | ... | ... | ... | Brasile. | 802 | 64 160 | 802 | 64 160 |
| | id. | ... | ... | ... | ... | Perù. | 452 | 36 160 | 452 | 36 160 |
| | id. | ... | ... | ... | ... | Argentina | 5 251 | 420 080 | 5 251 | 420 080 |
| | id. | ... | ... | ... | ... | Australia. | 62 | 4 960 | 62 | 4 960 |
| | 41 186 | 3 294 880 | 40 674 | 3 253 920 | | 14 130 | 1 130 400 | 13 618 | 1 089 440 | |
| Detti - misti, nei quali la seta o la filusella entrano nella misura di non meno del 12 e non più del 50 per cento. (Val. I. ed E. 38). | Chilogr. | 392 | 14 896 | 392 | 14 896 | Austria-Ungheria. | ... | ... | ... | ... |
| | id. | 5 132 | 195 016 | 5 132 | 195 016 | Francia | 7 743 | 294 234 | 7 743 | 294 234 |
| | id. | 13 626 | 517 788 | 13 626 | 517 788 | Germania | ... | ... | ... | ... |
| | id. | 1 644 | 62 472 | 1 644 | 62 472 | Gran Bretagna. | ... | ... | ... | ... |
| | id. | 2 | 76 | 2 | 76 | Malta. | ... | ... | ... | ... |
| | id. | 5 | 190 | 5 | 190 | Olanda. | ... | ... | ... | ... |
| | id. | 5 561 | 211 318 | 5 561 | 211 318 | Svizzera | 418 | 15 884 | 418 | 15 884 |
| | id. | ... | ... | ... | ... | Turchia Europea. | 300 | 11 400 | 300 | 11 400 |
| | id. | ... | ... | ... | ... | Stati Uniti. | 44 | 1 672 | 44 | 1 672 |
| | id. | ... | ... | ... | ... | Cuba e Portorico. | 152 | 5 776 | 152 | 5 776 |
| | id. | ... | ... | ... | ... | Argentina. | 501 | 19 038 | 501 | 19 038 |
| | id. | ... | ... | ... | ... | Uruguay. | 60 | 2 280 | 60 | 2 280 |
| | id. | ... | ... | ... | ... | Chil. | 34 | 1 292 | 34 | 1 292 |
| | | 26 362 | 1 001 756 | 26 362 | 1 001 756 | | 9 252 | 351 576 | 9 252 | 351 576 |

Segue TAVOLA X.

ANALISI DEL COMMERCIO GENERALE E SPECIALE D'IMPORTAZIONE E DI ESPORTAZIONE - 1906.

| MERCÌ | UNITÀ | IMPORTAZIONE | | | | PAESI DI PROVENIENZA e DI DESTINAZIONE | ESPORTAZIONE | | | |
|-------|-------|--------------------|---------------------|--------------------|---------------------|---|--------------------|---------------------|--------------------|---------------------|
| | | COMMERCIO GENERALE | | COMMERCIO SPECIALE | | | COMMERCIO GENERALE | | COMMERCIO SPECIALE | |
| | | Quan- tità | Valore — Lire | Quan- tità | Valore — Lire | | Quan- tità | Valore — Lire | Quan- tità | Valore — Lire |

(Le cifre fra parentesi indicano i valori unitari).

Segue CATEGORIA VIII — SETA.

| | | | | | | | | | | |
|--|----------|-----|-------|-----|-------|---------------------|-------|--------|-------|--------|
| Passamani - nei quali la parte esterna è formata di seta o borra di seta e di lana, cotone, lino, canapa o altri vegetali filamentosi, con seta o borra di seta in proporzione inferiore al 12 per cento. (Val. I. ed E. 48). | Chilogr. | 19 | 912 | 19 | 912 | Francia | ... | ... | ... | ... |
| id. | id. | 83 | 3 984 | 83 | 3 984 | Germania | ... | ... | ... | ... |
| id. | id. | ... | ... | ... | ... | Malta | 48 | 2 304 | 48 | 2 304 |
| id. | id. | ... | ... | ... | ... | Egitto | 767 | 36 816 | 767 | 36 816 |
| id. | id. | ... | ... | ... | ... | Tunisia | 102 | 4 896 | 102 | 4 896 |
| id. | id. | ... | ... | ... | ... | Argentina | 549 | 26 352 | 549 | 26 352 |
| id. | id. | ... | ... | ... | ... | Chili | 156 | 7 488 | 156 | 7 488 |
| | | 102 | 4 896 | 102 | 4 896 | | 1 622 | 77 856 | 1 622 | 77 856 |

| | | | | | | | | | | |
|---|----------|-------|---------|-------|---------|-------------------------|-----|-----|-----|-----|
| Detti - trecce e laizes per cappelli, di fili incollati di seta, anche con catena di filati di cotone o crino, combinati o non con fili di ramiè, di crino o con fili metallici. (Val. I. 58). | Chilogr. | 327 | 18 966 | 327 | 18 966 | Francia | ... | ... | ... | ... |
| id. | id. | 7 826 | 453 908 | 7 826 | 453 908 | Germania | ... | ... | ... | ... |
| id. | id. | 444 | 25 752 | 444 | 25 752 | Gran Bretagna | ... | ... | ... | ... |
| id. | id. | 1 145 | 66 410 | 1 145 | 66 410 | Svizzera | ... | ... | ... | ... |
| | | 9 742 | 565 036 | 9 742 | 565 036 | | ... | ... | ... | ... |

| | | | | | | | | | | |
|--|----------|--------|-----------|--------|-----------|---------------------------------|--------|---------|--------|---------|
| Detti - altri (Val. I. ed E. 48). | Chilogr. | 252 | 12 096 | 252 | 12 096 | Austria-Ungheria | 255 | 12 240 | 255 | 12 240 |
| id. | id. | 5 138 | 246 624 | 5 138 | 246 624 | Francia | 19 | 912 | 19 | 912 |
| id. | id. | 28 296 | 1 358 208 | 28 296 | 1 358 208 | Germania | 74 | 3 552 | 74 | 3 552 |
| id. | id. | 259 | 12 432 | 259 | 12 432 | Gran Bretagna | ... | ... | ... | ... |
| id. | id. | ... | ... | ... | ... | Malta | 355 | 17 040 | 355 | 17 040 |
| id. | id. | 13 | 624 | 13 | 624 | Olanda | 103 | 4 944 | 103 | 4 944 |
| id. | id. | ... | ... | ... | ... | Spagna | 11 | 528 | 11 | 528 |
| id. | id. | 2 072 | 99 456 | 2 072 | 99 456 | Svizzera | 144 | 6 912 | 144 | 6 912 |
| id. | id. | ... | ... | ... | ... | Turchia Europea | 1 624 | 77 952 | 1 624 | 77 952 |
| id. | id. | 1 | 48 | 1 | 48 | Giappone | ... | ... | ... | ... |
| id. | id. | ... | ... | ... | ... | Egitto | 1 441 | 67 728 | 1 441 | 67 728 |
| id. | id. | ... | ... | ... | ... | Tunisia | 85 | 4 080 | 85 | 4 080 |
| id. | id. | 1 | 48 | 1 | 48 | Stati Uniti | 5 | 240 | 5 | 240 |
| id. | id. | ... | ... | ... | ... | Messico | 158 | 7 584 | 158 | 7 584 |
| id. | id. | ... | ... | ... | ... | Cuba e Portorico | 43 | 2 064 | 43 | 2 064 |
| id. | id. | ... | ... | ... | ... | Altri Stati dell'Am. C. | 963 | 46 224 | 963 | 46 224 |
| id. | id. | ... | ... | ... | ... | Argentina | 6 576 | 315 048 | 6 576 | 315 648 |
| id. | id. | ... | ... | ... | ... | Chili | 1 184 | 56 832 | 1 184 | 56 832 |
| id. | id. | ... | ... | ... | ... | Australia | 36 | 1 728 | 36 | 1 728 |
| | | 36 032 | 1 729 536 | 36 032 | 1 729 536 | | 13 046 | 626 208 | 13 046 | 626 208 |

ANALISI DEL COMMERCIO GENERALE E SPECIALE D'IMPORTAZIONE E DI ESPORTAZIONE - 1906.

| MERCÌ | UNITÀ | IMPORTAZIONE | | | | PAESI DI PROVENIENZA e DI DESTINAZIONE | ESPORTAZIONE | | | |
|-------|-------|-----------------------|---------------------|-----------------------|---------------------|---|-----------------------|---------------------|-----------------------|---------------------|
| | | COMMERCIO GENERALE | | COMMERCIO SPECIALE | | | COMMERCIO GENERALE | | COMMERCIO SPECIALE | |
| | | Quan- tità | Valore — Lire | Quan- tità | Valore — Lire | | Quan- tità | Valore — Lire | Quan- tità | Valore — Lire |

(Le cifre fra parentesi indicano i valori unitari).

Segue CATEGORIA VIII — SETA.

| | | | | | | | | | | |
|---|----------|---------|---------|---------|---------|---------------------------|--------|--------|--------|--------|
| Bottoni (Val. I. 12). | Chilogr. | 685 | 8 220 | 685 | 8 220 | Francia | ... | ... | ... | ... |
| | id. | 2 975 | 35 700 | 2 975 | 35 700 | Germania | ... | ... | ... | ... |
| | id. | 233 | 2 796 | 233 | 2 796 | Svizzera | ... | ... | ... | ... |
| | | 3 893 | 46 716 | 3 893 | 46 716 | | ... | ... | ... | ... |
| Tessuti con fili d'oro o d'argento fini o dorati od argentati. (Val. I. ed E. 180). | Chilogr. | 20 | 3 600 | 20 | 3 600 | Austria-Ungheria. | ... | ... | ... | ... |
| | id. | 1 405 | 252 900 | 1 405 | 252 900 | Francia | 17 | 3 060 | 17 | 3 060 |
| | id. | 2 300 | 414 000 | 2 300 | 414 000 | Germania | 55 | 9 900 | 55 | 9 900 |
| | id. | 37 | 6 660 | 37 | 6 660 | Gran Bretagna. | 4 | 720 | 4 | 720 |
| | id. | ... | ... | ... | ... | Malta | 84 | 15 120 | 84 | 15 120 |
| | id. | 3 | 540 | 3 | 540 | Montenegro. | ... | ... | ... | ... |
| | id. | 180 | 32 400 | 180 | 32 400 | Svizzera | ... | ... | ... | ... |
| | id. | 421 | 75 780 | 421 | 75 780 | Turchia Europea. | ... | ... | ... | ... |
| | id. | 13 | 2 340 | 13 | 2 340 | Stati Uniti. | 36 | 6 480 | 36 | 6 480 |
| | id. | ... | ... | ... | ... | Argentina | 250 | 45 000 | 250 | 45 000 |
| | 4 379 | 783 220 | 4 379 | 783 220 | | 446 | 80 280 | 446 | 80 280 | |
| Tessuti con fili di metallo vile. (Val. I. 90). | Chilogr. | 105 | 9 450 | 105 | 9 450 | Francia | ... | ... | ... | ... |
| | id. | 48 | 1 620 | 48 | 1 620 | Germania | ... | ... | ... | ... |
| | id. | 2 | 180 | 2 | 180 | Turchia Europea. | ... | ... | ... | ... |
| | 125 | 11 250 | 125 | 11 250 | | ... | ... | ... | ... | |
| Tessuti, galloni, pizzi, tulli, ma- glie, passamani e simili - di fili d'oro o d'argento buono o falso con fili d'oro o d'argento o dorati od ar- gentati. (Val. I. 180). | Chilogr. | 282 | 50 760 | 282 | 50 760 | Francia | ... | ... | ... | ... |
| | id. | 68 | 12 240 | 68 | 12 240 | Germania | ... | ... | ... | ... |
| | id. | 1 | 180 | 1 | 180 | Argentina | ... | ... | ... | ... |
| | | 351 | 63 180 | 351 | 63 180 | | ... | ... | ... | ... |

Segue TAVOLA X.

ANALISI DEL COMMERCIO GENERALE E SPECIALE D'IMPORTAZIONE E DI ESPORTAZIONE - 1906.

| MERCÌ | UNITÀ | IMPORTAZIONE | | | | PAESI DI PROVENIENZA e DI DESTINAZIONE | ESPORTAZIONE | | | |
|-------|-------|--------------------|---------------------|--------------------|---------------------|---|--------------------|---------------------|--------------------|---------------------|
| | | COMMERCIO GENERALE | | COMMERCIO SPECIALE | | | COMMERCIO GENERALE | | COMMERCIO SPECIALE | |
| | | Quan- tità | Valore — Lire | Quan- tità | Valore — Lire | | Quan- tità | Valore — Lire | Quan- tità | Valore — Lire |

(Le cifre fra parentesi indicano i valori unitari).

Segue CATEGORIA VIII — SETA.

| | | | | | | | | | | |
|---|----------|-----|---------|-----|---------|---------------------------|-------|---------|-------|---------|
| Oggetti cuciti - scialletti (<i>fichus</i>), sciarpe e fazzoletti (<i>cache-nez</i>), neri o colorati, di tessuto di seta o di filusella, operati o non, orlati o guariniti di frangie. (Val. I. ed E. 120). | Chilogr. | 5 | 600 | 5 | 600 | Austria-Ungheria. | ... | ... | ... | ... |
| | id. | ... | ... | ... | ... | Francia | 6 | 720 | 6 | 720 |
| | id. | 100 | 12 000 | 100 | 12 000 | Germania | ... | ... | ... | ... |
| | id. | 51 | 6 420 | 51 | 6 420 | Gran Bretagna. | ... | ... | ... | ... |
| | id. | ... | ... | ... | ... | Svizzera | 2 | 240 | 2 | 240 |
| | id. | 228 | 27 360 | 228 | 27 360 | Giappone. | ... | ... | ... | ... |
| | id. | ... | ... | ... | ... | Stati Uniti. | 4 357 | 522 840 | 4 357 | 522 840 |
| | id. | ... | ... | ... | ... | Messico. | 267 | 32 040 | 267 | 32 040 |
| | id. | ... | ... | ... | ... | Brasile. | 336 | 40 320 | 336 | 40 320 |
| | id. | ... | ... | ... | ... | Argentina | 492 | 59 040 | 492 | 59 040 |
| | id. | ... | ... | ... | ... | Chili. | 55 | 6 600 | 55 | 6 600 |
| | | 384 | 46 080 | 384 | 46 080 | | 5 515 | 661 800 | 5 515 | 661 800 |
| Detti - in oggetti di vestiario (tagli d'abiti, di sottane e di <i>blouses</i> , colli, cravatte, maniche, grembiali, ecc.) con orli d'ogni specie, ecc., anche ricamati. (Val. I. 135). | Chilogr. | 928 | 125 280 | 928 | 125 280 | Austria-Ungheria. | ... | ... | ... | ... |
| | id. | 12 | 1 620 | 12 | 1 620 | Francia. | ... | ... | ... | ... |
| | id. | 11 | 1 485 | 11 | 1 485 | Germania | ... | ... | ... | ... |
| | id. | 2 | 270 | 2 | 270 | Svizzera | ... | ... | ... | ... |
| | | 953 | 128 655 | 953 | 128 655 | | ... | ... | ... | ... |
| Detti - fazzoletti, <i>volants</i> , ecc., ricamati e orlati. (Val. I. 145). | Chilogr. | 6 | 870 | 6 | 870 | Francia | ... | ... | ... | ... |

Segue TAVOLA X.

ANALISI DEL COMMERCIO GENERALE E SPECIALE D'IMPORTAZIONE E DI ESPORTAZIONE - 1906.

| MERCÌ | UNITÀ | IMPORTAZIONE | | | | PAESI DI PROVENIENZA e DI DESTINAZIONE | ESPORTAZIONE | | | |
|-------|-------|--------------------|---------------------|--------------------|---------------------|---|--------------------|---------------------|--------------------|---------------------|
| | | COMMERCIO GENERALE | | COMMERCIO SPECIALE | | | COMMERCIO GENERALE | | COMMERCIO SPECIALE | |
| | | Quan- tità | Valore — Lire | Quan- tità | Valore — Lire | | Quan- tità | Valore — Lire | Quan- tità | Valore — Lire |

(Le cifre fra parentesi indicano i valori unitari).

Segue CATEGORIA VIII — SETA.

| | | | | | | | | | | |
|---|----------|--------|-----------|------------|-----------|----------------------------|--------|-----------|--------|-----------|
| Oggetti cuciti - altri. (Val. I. 155 - E. 135). | Chilogr. | 2 961 | 458 955 | 2 961 | 458 955 | Austria-Ungheria. . . . | 712 | 96 120 | 712 | 96 120 |
| | id. | 46 | 7 130 | 46 | 7 130 | Belgio | ... | ... | ... | ... |
| | id. | 1 | 155 | 1 | 155 | Danimarca | ... | ... | ... | ... |
| | id. | 8 708 | 1 349 740 | 8 708 | 1 349 740 | Francia | 17 608 | 2 378 640 | 17 530 | 2 366 550 |
| | id. | 41 317 | 1 754 135 | 41 317 | 1 754 135 | Germania | 26 | 3 510 | 26 | 3 510 |
| | id. | ... | ... | ... | ... | Gibilterra | 38 | 5 130 | 38 | 5 130 |
| | id. | 1 707 | 264 585 | 1 707 | 264 585 | Gran Bretagna | 265 | 40 175 | 45 | 6 075 |
| | id. | ... | ... | ... | ... | Grecia | 69 | 9 315 | 69 | 9 315 |
| | id. | 31 | 4 805 | 31 | 4 805 | Malta | 861 | 116 235 | 861 | 116 235 |
| | id. | 13 | 2 015 | 13 | 2 015 | Spagna | 140 | 18 900 | 140 | 18 900 |
| | id. | 1 190 | 184 450 | 1 190 | 184 450 | Svizzera | 2 927 | 395 145 | 2 927 | 395 145 |
| | id. | 326 | 50 530 | 326 | 50 530 | Turchia Europea | 6 051 | 816 885 | 6 051 | 816 885 |
| | id. | 2 | 310 | 2 | 310 | Turchia Asiatica | 1 433 | 193 455 | 1 433 | 193 455 |
| | id. | ... | ... | ... | ... | India Britannica e Ceylon | 183 | 24 705 | 183 | 24 705 |
| | id. | 8 | 1 240 | 8 | 1 240 | Cina | ... | ... | ... | ... |
| | id. | 544 | 84 320 | 324 | 50 220 | Giappone | ... | ... | ... | ... |
| | id. | 25 | 3 875 | 25 | 3 875 | Egitto | 13 163 | 1 777 005 | 13 163 | 1 777 005 |
| | id. | 86 | 13 330 | 8 | 1 240 | Tunisia | 837 | 112 995 | 837 | 112 995 |
| | id. | ... | ... | ... | ... | Altre Contrade Africane | 259 | 34 965 | 259 | 34 965 |
| | id. | 91 | 14 105 | 91 | 14 105 | Stati Uniti | 3 175 | 428 625 | 3 175 | 428 625 |
| | id. | ... | ... | ... | ... | Messico | 42 | 5 670 | 42 | 5 670 |
| | id. | ... | ... | ... | ... | Altre Antille | 82 | 11 070 | 82 | 11 070 |
| | id. | ... | ... | ... | ... | Altri Stati dell' Am. C. | 2 457 | 331 695 | 2 457 | 331 695 |
| | id. | ... | ... | ... | ... | Brasile | 1 680 | 226 800 | 1 680 | 226 800 |
| | id. | ... | ... | ... | ... | Perù | 510 | 68 850 | 510 | 68 850 |
| | id. | 27 | 4 185 | 27 | 4 185 | Argentina | 4 558 | 615 330 | 4 558 | 615 330 |
| | id. | ... | ... | ... | ... | Uruguay | 131 | 17 685 | 131 | 17 685 |
| | id. | ... | ... | ... | ... | Chili | 301 | 40 635 | 301 | 40 635 |
| | id. | ... | ... | ... | ... | Australia | 53 | 7 155 | 53 | 7 155 |
| | | 27 083 | 4 197 865 | (a) 26 785 | 4 151 675 | | 57 561 | 7 776 695 | 57 263 | 7 730 505 |

Totale della VIII categoria 268 536 221 | 267 991 896 | 723 996 730 | 723 452 405

(a) Compresi chilogrammi 78, merce di produzione nazionale reimportata.

Segue TAVOLA X.

ANALISI DEL COMMERCIO GENERALE E SPECIALE D'IMPORTAZIONE E DI ESPORTAZIONE - 1906.

| MERCÌ | UNITÀ | IMPORTAZIONE | | | | PAESI DI PROVENIENZA e DI DESTINAZIONE | ESPORTAZIONE | | | |
|---|------------|--------------------|---------------------|--------------------|---------------------|---|--------------------|---------------------|--------------------|---------------------|
| | | COMMERCIO GENERALE | | COMMERCIO SPECIALE | | | COMMERCIO GENERALE | | COMMERCIO SPECIALE | |
| | | Quan- tità | Valore — Lire | Quan- tità | Valore — Lire | | Quan- tità | Valore — Lire | Quan- tità | Valore — Lire |
| (Le cifre fra parentesi indicano i valori unitari). | | | | | | | | | | |
| CATEGORIA IX — LEGNO E PAGLIA. | | | | | | | | | | |
| Carbone di legna. (Val. I. 74 - E. 68). | Tonnellate | 37 448 | 2 771 152 | 37 448 | 2 771 152 | Austria-Ungheria . . . | 76 | 5 168 | 76 | 5 168 |
| | id. | 3 020 | 223 480 | 3 020 | 223 480 | Francia | 1 409 | 95 812 | 1 409 | 95 812 |
| | id. | 12 | 888 | 12 | 888 | Germania | ... | ... | ... | ... |
| | id. | 80 | 5 920 | 80 | 5 920 | Gran Bretagna | ... | ... | ... | ... |
| | id. | 320 | 23 680 | 302 | 23 680 | Malta | 6 745 | 458 660 | 6 745 | 458 660 |
| | id. | ... | ... | ... | ... | Spagna | 17 844 | 1 213 392 | 17 844 | 1 213 392 |
| | id. | 340 | 25 160 | 340 | 25 160 | Svizzera | 2 116 | 143 888 | 2 116 | 143 888 |
| | id. | 706 | 52 244 | 706 | 52 244 | Turchia Europea | ... | ... | ... | ... |
| | id. | 1 423 | 105 302 | 1 423 | 105 302 | Tunisia | 68 | 4 624 | 68 | 4 624 |
| | id. | ... | ... | ... | ... | Tripolitania | 79 | 5 372 | 79 | 5 372 |
| | id. | 419 | 31 006 | 419 | 31 006 | Algeria | ... | ... | ... | ... |
| | | | | | | Provviste di bordo { | | | | |
| | | | | | | bast. naz. | 33 | 2 244 | 33 | 2 244 |
| | | | | | | bast. est. | 1 | 68 | 1 | 68 |
| | | 43 768 | 3 238 832 | 43 768 | 3 238 832 | | 28 371 | 1 929 228 | 28 371 | 1 929 228 |
| Legna da fuoco (Val. I. ed E. 24). | Tonnellate | 84 167 | 2 020 008 | 84 167 | 2 020 008 | Austria-Ungheria . . . | 2 288 | 54 912 | 2 288 | 54 912 |
| | id. | 406 | 9 744 | 406 | 9 744 | Francia | 1 771 | 42 504 | 1 771 | 42 504 |
| | id. | 4 | 96 | 4 | 96 | Germania | 123 | 2 952 | 123 | 2 952 |
| | id. | 57 | 1 368 | 57 | 1 368 | Gran Bretagna | ... | ... | ... | ... |
| | id. | 2 | 48 | 2 | 48 | Malta | 1 421 | 34 104 | 1 421 | 34 104 |
| | id. | 6 | 144 | 6 | 144 | Montenegro | ... | ... | ... | ... |
| | id. | ... | ... | ... | ... | Spagna | 2 | 48 | 2 | 48 |
| | id. | 12 661 | 303 864 | 12 661 | 303 864 | Svizzera | 6 298 | 151 152 | 6 298 | 151 152 |
| | id. | 225 | 5 400 | 225 | 5 400 | Turchia Europea | 10 | 240 | 10 | 240 |
| | id. | ... | ... | ... | ... | Turchia Asiatica | 62 | 1 488 | 62 | 1 488 |
| | id. | ... | ... | ... | ... | Egitto | 7 | 168 | 7 | 168 |
| | id. | 576 | 13 824 | 576 | 13 824 | Tunisia | 3 | 72 | 3 | 72 |
| | id. | 6 | 144 | 6 | 144 | Stati Uniti | ... | ... | ... | ... |
| | id. | ... | ... | ... | ... | Oceania (Contr. div.) . . | 12 | 288 | 12 | 288 |
| | | | | | | Provviste di bordo { | | | | |
| | | | | | | bast. naz. | 335 | 8 040 | 335 | 8 040 |
| | | | | | | bast. est. | 64 | 1 536 | 64 | 1 536 |
| | | 98 110 | 2 354 640 | 98 110 | 2 354 640 | | 12 396 | 297 504 | 12 396 | 297 504 |

Segue TAVOLA X.

ANALISI DEL COMMERCIO GENERALE E SPECIALE D'IMPORTAZIONE E DI ESPORTAZIONE - 1906.

| MERCÌ | UNITÀ | IMPORTAZIONE | | | | PAESI DI PROVENIENZA e DI DESTINAZIONE | ESPORTAZIONE | | | |
|-------|-------|--------------------|---------------------|--------------------|---------------------|---|--------------------|---------------------|--------------------|---------------------|
| | | COMMERCIO GENERALE | | COMMERCIO SPECIALE | | | COMMERCIO GENERALE | | COMMERCIO SPECIALE | |
| | | Quan- tità | Valore — Lire | Quan- tità | Valore — Lire | | Quan- tità | Valore — Lire | Quan- tità | Valore — Lire |

(Le cifre fra parentesi indicano i valori unitari).

Segue CATEGORIA IX — LEGNO E PAGLIA.

| | | | | | | | | | | |
|---|------------|--------|-----------|--------|-----------|----------------------------|-------|---------|-------|---------|
| Legno comune - rozzo o semplice- mente sgrossato con l'ascia. (Val. I. ed E. 61). | Tonnellate | 75 562 | 4 609 282 | 75 562 | 4 609 282 | Austria-Ungheria | 2 053 | 125 233 | 2 053 | 125 233 |
| | id. | 5 913 | 360 693 | 5 913 | 360 693 | Francia | 3 263 | 199 043 | 3 263 | 199 043 |
| | id. | 666 | 40 626 | 666 | 40 626 | Germania | 300 | 18 300 | 300 | 18 300 |
| | id. | 405 | 6 405 | 405 | 6 405 | Gran Bretagna | 7 | 427 | 7 | 427 |
| | id. | ... | ... | ... | ... | Grecia | 60 | 3 660 | 60 | 3 660 |
| | id. | 1 | 61 | 1 | 61 | Malta | 183 | 11 163 | 183 | 11 163 |
| | id. | 346 | 21 106 | 346 | 21 106 | Olanda | ... | ... | ... | ... |
| | id. | 55 | 3 355 | 55 | 3 355 | Romania | ... | ... | ... | ... |
| | id. | 1 | 61 | 1 | 61 | Russia | ... | ... | ... | ... |
| | id. | ... | ... | ... | ... | Spagna | 441 | 26 901 | 441 | 26 901 |
| | id. | 4 592 | 280 412 | 4 592 | 280 412 | Svizzera | 1 461 | 86 376 | 1 416 | 86 376 |
| | id. | 180 | 10 980 | 180 | 10 980 | Turchia Europea | ... | ... | ... | ... |
| | id. | ... | ... | ... | ... | Turchia Asiatica | 1 | 61 | 1 | 61 |
| | id. | 213 | 12 993 | 213 | 12 993 | India Britannica | ... | ... | ... | ... |
| | id. | ... | ... | ... | ... | Altri Poss. Ingl. in Asia | 13 | 793 | 13 | 793 |
| | id. | ... | ... | ... | ... | Cina | 13 | 793 | 13 | 793 |
| | id. | 13 | 793 | 13 | 793 | Possedimenti Olandesi . | ... | ... | ... | ... |
| | id. | 2 | 122 | 2 | 122 | Egitto | 223 | 13 603 | 223 | 13 603 |
| | id. | ... | ... | ... | ... | Tunisia | 258 | 15 738 | 258 | 15 738 |
| | id. | ... | ... | ... | ... | Marocco | 5 | 305 | 5 | 305 |
| | id. | 1 995 | 121 695 | 1 995 | 121 695 | Stati Uniti | ... | ... | ... | ... |
| | id. | ... | ... | ... | ... | Chili | 17 | 1 037 | 17 | 1 037 |
| | id. | 280 | 17 080 | 280 | 17 080 | Australia | ... | ... | ... | ... |
| | | | | | | Provviste) bast. naz. . | 304 | 18 544 | 304 | 18 544 |
| | | | | | | di bordo) bast. est. . | ... | ... | ... | ... |
| | | 89 924 | 5 485 364 | 89 924 | 5 485 364 | | 8 557 | 521 977 | 8 557 | 521 977 |

Segue TAVOLA X.

ANALISI DEL COMMERCIO GENERALE E SPECIALE D'IMPORTAZIONE E DI ESPORTAZIONE - 1906.

| MERCÌ | UNITÀ | IMPORTAZIONE | | | | PAESI DI PROVENIENZA e DI DESTINAZIONE | ESPORTAZIONE | | | |
|-------|-------|-----------------------|---------------------|-----------------------|---------------------|---|-----------------------|---------------------|-----------------------|---------------------|
| | | COMMERCIO GENERALE | | COMMERCIO SPECIALE | | | COMMERCIO GENERALE | | COMMERCIO SPECIALE | |
| | | Quan- tità | Valore — Lire | Quan- tità | Valore — Lire | | Quan- tità | Valore — Lire | Quan- tità | Valore — Lire |

(Le cifre fra parentesi indicano i valori unitari).

Segue CATEGORIA IX — LEGNO E PAGLIA.

| | | | | | | | | | | |
|---|------------|---------|------------|---------|------------|--------------------------------|--------|-----------|--------|-----------|
| Legno comune - squadrate, segato per il lungo. (Val. I. ed E. 94). | Tonnellate | 702 673 | 66 051 262 | 702 673 | 66 051 262 | Austria-Ungheria. . . . | 1 086 | 158 484 | 1 086 | 158 484 |
| | id. | 14 | 1 316 | 14 | 1 316 | Belgio | 191 | 17 954 | 191 | 17 954 |
| | id. | 1 226 | 115 244 | 1 226 | 115 244 | Bulgaria | ... | ... | ... | ... |
| | id. | 2 682 | 252 108 | 2 682 | 252 108 | Francia | 3 560 | 334 640 | 3 560 | 334 640 |
| | id. | 3 281 | 308 414 | 3 281 | 308 414 | Germania | 536 | 50 384 | 536 | 50 384 |
| | id. | 2 300 | 216 200 | 2 300 | 216 200 | Gran Bretagna | 77 | 7 238 | 77 | 7 238 |
| | id. | ... | ... | ... | ... | Grecia | 1 459 | 137 146 | 1 459 | 137 146 |
| | id. | 2 | 188 | 2 | 188 | Malta | 640 | 60 160 | 640 | 60 160 |
| | id. | ... | ... | ... | ... | Montenegro | 281 | 26 414 | 281 | 26 414 |
| | id. | 40 | 3 760 | 40 | 3 760 | Norvegia | ... | ... | ... | ... |
| | id. | 140 | 13 160 | 140 | 13 160 | Olanda | ... | ... | ... | ... |
| | id. | ... | ... | ... | ... | Portogallo | 153 | 14 382 | 153 | 14 382 |
| | id. | 44 771 | 4 208 474 | 44 771 | 4 208 474 | Romania | ... | ... | ... | ... |
| | id. | 3 270 | 307 380 | 3 270 | 307 380 | Russia | ... | ... | ... | ... |
| | id. | 1 | 94 | 1 | 94 | Spagna | 479 | 45 026 | 479 | 45 026 |
| | id. | 4 113 | 386 622 | 4 113 | 386 622 | Svezia | ... | ... | ... | ... |
| | id. | 3 886 | 365 284 | 3 886 | 365 284 | Svizzera | 3 284 | 308 696 | 3 284 | 308 696 |
| | id. | 419 | 39 386 | 419 | 39 386 | Turchia Europea | 64 | 6 016 | 64 | 6 016 |
| | id. | ... | ... | ... | ... | Turchia Asiatica | 25 | 2 350 | 25 | 2 350 |
| | id. | 387 | 36 378 | 387 | 36 378 | India Britannica e Ceylon | 15 | 1 410 | 15 | 1 410 |
| | id. | ... | ... | ... | ... | Altri Poss. Ingl. in Asia. | 46 | 4 324 | 46 | 4 324 |
| | id. | 1 037 | 97 478 | 1 037 | 97 478 | Possedimenti Olandesi . | ... | ... | ... | ... |
| | id. | 474 | 44 556 | 474 | 44 556 | Altre Contrade Asiatiche | ... | ... | ... | ... |
| | id. | ... | ... | ... | ... | Egitto | 2 427 | 228 138 | 2 427 | 228 138 |
| | id. | 22 | 2 068 | 22 | 2 068 | Tunisia | 364 | 34 216 | 364 | 34 216 |
| | id. | ... | ... | ... | ... | Tripolitania | 15 | 1 410 | 15 | 1 410 |
| | id. | 22 | 2 068 | 22 | 2 068 | Algeria | 607 | 57 058 | 607 | 57 058 |
| | id. | ... | ... | ... | ... | Marocco | 2 | 188 | 2 | 188 |
| | id. | ... | ... | ... | ... | Eritrea | 298 | 28 012 | 298 | 28 012 |
| | id. | 110 984 | 10 432 496 | 110 984 | 10 432 496 | Stati Uniti | 1 254 | 117 876 | 1 254 | 117 876 |
| | id. | ... | ... | ... | ... | Messico | 3 | 282 | 3 | 282 |
| | id. | ... | ... | ... | ... | Brasile | 88 | 8 272 | 88 | 8 272 |
| | id. | ... | ... | ... | ... | Perù | 18 | 1 692 | 18 | 1 692 |
| | id. | ... | ... | ... | ... | Argentina | 214 | 20 116 | 214 | 20 116 |
| | id. | ... | ... | ... | ... | Uruguay | 170 | 15 980 | 170 | 15 980 |
| | id. | ... | ... | ... | ... | Chili | 17 | 1 598 | 17 | 1 598 |
| | id. | 157 | 14 758 | 157 | 14 758 | Australia | ... | ... | ... | ... |
| | | | | | | Provviste } bast. naz. | 100 | 9 400 | 100 | 9 400 |
| | | | | | | di bordo } bast. est. | 17 | 1 598 | 17 | 1 598 |
| | | 881 901 | 82 898 694 | 881 901 | 82 898 694 | | 18 090 | 1 700 460 | 18 090 | 1 700 460 |

ANALISI DEL COMMERCIO GENERALE E SPECIALE D'IMPORTAZIONE E DI ESPORTAZIONE - 1906.

| MERCÌ | UNITÀ | IMPORTAZIONE | | | | PAESI DI PROVENIENZA e DI DESTINAZIONE | ESPORTAZIONE | | | |
|-------|-------|-----------------------|---------------------|-----------------------|---------------------|---|-----------------------|---------------------|-----------------------|---------------------|
| | | COMMERCIO GENERALE | | COMMERCIO SPECIALE | | | COMMERCIO GENERALE | | COMMERCIO SPECIALE | |
| | | Quan- tità | Valore — Lire | Quan- tità | Valore — Lire | | Quan- tità | Valore — Lire | Quan- tità | Valore — Lire |

(Le cifre fra parentesi indicano i valori unitari).

Segue CATEGORIA IX — LEGNO E PAGLIA.

| | | | | | | | | | | |
|---|------------|--------|-----------|------------|-----------|---------------------------|--------|-----------|------------|-----------|
| Legno comune - in doghe per botti. Val. I. 208 - E. 127). | Tonnellate | 2 907 | 604 656 | 2 868 | 596 544 | Austria-Ungheria. | 1 | 127 | 1 | 127 |
| | id. | 10 | 2 080 | 10 | 2 080 | Francia | 8 423 | 1 069 721 | 8 423 | 1 069 721 |
| | id. | ... | ... | ... | ... | Germania | 49 | 6 223 | 49 | 6 223 |
| | id. | ... | ... | ... | ... | Gibilterra | 300 | 38 100 | 300 | 38 100 |
| | id. | 48 | 9 984 | 48 | 9 984 | Gran Bretagna | 45 | 5 715 | 45 | 5 715 |
| | id. | ... | ... | ... | ... | Grecia | 657 | 83 439 | 657 | 83 439 |
| | id. | ... | ... | ... | ... | Malta | 1 | 127 | 1 | 127 |
| | id. | ... | ... | ... | ... | Portogallo | 50 | 9 509 | 11 | 1 397 |
| | id. | ... | ... | ... | ... | Spagna | 12 497 | 1 587 119 | 12 497 | 1 587 119 |
| | id. | ... | ... | ... | ... | Svizzera | 16 | 2 032 | 16 | 2 032 |
| | id. | ... | ... | ... | ... | Tunisia | 400 | 50 800 | 400 | 50 800 |
| | id. | ... | ... | ... | ... | Algeria | 2 616 | 332 232 | 2 616 | 332 232 |
| | id. | 19 465 | 4 048 720 | 19 465 | 4 048 720 | Stati Uniti | 18 | 2 286 | 18 | 2 286 |
| | id. | ... | ... | ... | ... | Uruguay | 274 | 34 798 | 274 | 34 798 |
| | id. | ... | ... | ... | ... | Argentina | 1 454 | 184 658 | 1 454 | 184 658 |
| | | | | | | Provviste di bordo | | | | |
| | | | | | | bast. naz. | 9 | 1 143 | 9 | 1 143 |
| | | | | | | bast. est. | ... | ... | ... | ... |
| | | 16 465 | 4 665 440 | (a) 22 391 | 4 657 328 | | 26 810 | 3 408 029 | (b) 26 771 | 3 399 917 |

| | | | | | | | | | | |
|--|----------|--------|---------|--------|---------|---------------------------------|--------|-----------|--------|-----------|
| Legno comune - in assicelle per scatole, stacci e simili, nonché in cerchi di qualunque lunghezza. (Val. I. ed E. 37). | Quintali | 9 769 | 361 453 | 9 769 | 361 453 | Austria-Ungheria. | 2 356 | 87 172 | 2 356 | 87 172 |
| | id. | 47 | 1 739 | 47 | 1 739 | Francia | 10 073 | 372 701 | 10 073 | 372 701 |
| | id. | 933 | 34 521 | 933 | 34 521 | Germania | 191 | 7 067 | 191 | 7 067 |
| | id. | ... | ... | ... | ... | Gibilterra | 32 | 1 184 | 32 | 1 184 |
| | id. | 51 | 1 887 | 51 | 1 887 | Gran Bretagna | 175 | 6 475 | 175 | 6 475 |
| | id. | ... | ... | ... | ... | Grecia | 5 304 | 196 248 | 5 304 | 196 248 |
| | id. | ... | ... | ... | ... | Malta | 1 299 | 48 063 | 1 299 | 48 063 |
| | id. | 1 231 | 45 547 | 1 231 | 45 547 | Norvegia | ... | ... | ... | ... |
| | id. | ... | ... | ... | ... | Portogallo | 273 | 10 101 | 273 | 10 101 |
| | id. | 77 | 2 840 | 77 | 2 840 | Russia | ... | ... | ... | ... |
| | id. | 1 | 37 | 1 | 37 | Spagna | 2 197 | 81 289 | 2 197 | 81 289 |
| | id. | ... | ... | ... | ... | Svezia | 25 | 925 | 25 | 925 |
| | id. | 62 | 2 294 | 62 | 2 294 | Svizzera | 1 033 | 38 221 | 1 033 | 38 221 |
| | id. | ... | ... | ... | ... | Turchia Europea | 798 | 29 526 | 798 | 29 526 |
| | id. | ... | ... | ... | ... | Turchia Asiatica | 805 | 29 785 | 805 | 29 785 |
| | id. | 47 | 1 739 | 47 | 1 739 | Giappone | ... | ... | ... | ... |
| | id. | ... | ... | ... | ... | Possedimenti Olandesi | 10 | 370 | 10 | 370 |
| | id. | ... | ... | ... | ... | Filippine | 11 | 407 | 11 | 407 |
| | id. | ... | ... | ... | ... | Egitto | 324 | 11 988 | 324 | 11 988 |
| | id. | 2 | 74 | 2 | 74 | Tunisia | 190 | 7 030 | 190 | 7 030 |
| | id. | ... | ... | ... | ... | Algeria | 345 | 12 765 | 345 | 12 765 |
| | id. | ... | ... | ... | ... | Marocco | 64 | 2 368 | 64 | 2 368 |
| | id. | 275 | 10 175 | 275 | 10 175 | Stati Uniti | 364 | 13 468 | 364 | 13 468 |
| | id. | ... | ... | ... | ... | Messico | 18 | 666 | 18 | 666 |
| | id. | ... | ... | ... | ... | Perù | 174 | 6 438 | 174 | 6 438 |
| | id. | ... | ... | ... | ... | Argentina | 2 621 | 96 977 | 2 621 | 96 977 |
| | id. | ... | ... | ... | ... | Uruguay | 459 | 16 983 | 459 | 16 983 |
| | id. | ... | ... | ... | ... | Chili | 6 | 222 | 6 | 222 |
| | | 12 495 | 462 315 | 12 495 | 462 315 | | 29 147 | 1 078 439 | 29 147 | 1 078 439 |

(a) Di legno di rovere tonnellate 19,788; di altro legno tonnellate 2,603. — (b) Di legno di rovere tonnellate 1686; di altro legno tonnellate 25,085.

Segue TAVOLA X.

ANALISI DEL COMMERCIO GENERALE E SPECIALE D'IMPORTAZIONE E DI ESPORTAZIONE - 1906.

| MERCÌ | UNITÀ | IMPORTAZIONE | | | | PAESI DI PROVENIENZA e DI DESTINAZIONE | ESPORTAZIONE | | | |
|-------|-------|-----------------------|---------------------|-----------------------|---------------------|---|-----------------------|---------------------|-----------------------|---------------------|
| | | COMMERCIO GENERALE | | COMMERCIO SPECIALE | | | COMMERCIO GENERALE | | COMMERCIO SPECIALE | |
| | | Quan- tità | Valore — Lire | Quan- tità | Valore — Lire | | Quan- tità | Valore — Lire | Quan- tità | Valore — Lire |

(Le cifre fra parentesi indicano i valori unitari).

Segue CATEGORIA IX — LEGNO E PAGLIA.

| | | | | | | | | | | |
|--|----------|---------|---------|---------|---------|----------------------------|--------|---------|-------|--------|
| Legno comune - in fuscellini per fiammiferi. (Val. I. 13). | Quintali | 3 288 | 42 744 | 3 288 | 42 744 | Austria-Ungheria. | ... | ... | ... | ... |
| | id. | 3 253 | 42 289 | 3 253 | 42 289 | Germania | ... | ... | ... | ... |
| | id. | 257 | 3 341 | 257 | 3 341 | Svezia | ... | ... | ... | ... |
| | | 6 798 | 88 374 | 6 798 | 88 374 | | ... | ... | ... | ... |
| Legno da ebanisti - non segato. (Val. I. 27). | Quintali | 1 112 | 30 024 | 1 112 | 30 024 | Austria-Ungheria. | ... | ... | ... | ... |
| | id. | 152 | 4 104 | 152 | 4 104 | Belgio | ... | ... | ... | ... |
| | id. | 9 870 | 266 490 | 9 845 | 265 815 | Francia | 25 | 675 | ... | ... |
| | id. | 2 304 | 62 208 | 2 304 | 62 208 | Germania | ... | ... | ... | ... |
| | id. | 13 306 | 359 262 | 13 306 | 359 262 | Gran Bretagna | 1 253 | 33 831 | ... | ... |
| | id. | 46 | 1 242 | 46 | 1 242 | Norvegia | ... | ... | ... | ... |
| | id. | 146 | 3 942 | 146 | 3 942 | Olanda | ... | ... | ... | ... |
| | id. | 842 | 22 734 | 842 | 22 734 | India Britannica e Ceylon | ... | ... | ... | ... |
| | id. | 79 | 2 133 | 79 | 2 133 | Egitto | ... | ... | ... | ... |
| | id. | 55 | 1 485 | 55 | 1 485 | Stati Uniti | ... | ... | ... | ... |
| | id. | 703 | 18 981 | 703 | 18 981 | Altri Stati dell' Am. C. | ... | ... | ... | ... |
| | id. | 3 013 | 81 351 | 1 760 | 47 520 | Brasile | ... | ... | ... | ... |
| | id. | 183 | 4 941 | 183 | 4 941 | Argentina | ... | ... | ... | ... |
| | id. | 187 | 5 049 | 187 | 5 049 | Altre Contr. dell'Am. M. | ... | ... | ... | ... |
| | 31 998 | 863 946 | 30 720 | 829 440 | | 1 278 | 34 506 | ... | ... | |
| Legno da ebanisti - segato per il lungo. (Val. I. 76 - E. 65). | Quintali | 80 | 6 080 | 80 | 6 080 | Austria-Ungheria. | 10 | 650 | 10 | 650 |
| | id. | 115 | 8 740 | 115 | 8 740 | Belgio | 110 | 7 150 | 110 | 7 150 |
| | id. | 19 | 1 444 | 19 | 1 444 | Danimarca | ... | ... | ... | ... |
| | id. | 3 509 | 266 684 | 3 509 | 266 684 | Francia | 7 | 455 | 7 | 455 |
| | id. | 506 | 38 456 | 506 | 38 456 | Germania | 4 | 260 | 4 | 260 |
| | id. | 752 | 57 152 | 752 | 57 152 | Gran Bretagna | 651 | 49 091 | 35 | 2 275 |
| | id. | 41 | 3 116 | 41 | 3 116 | Malta | 11 | 715 | 11 | 715 |
| | id. | 5 | 380 | 5 | 380 | Svizzera | 18 | 1 170 | 18 | 1 170 |
| | id. | ... | ... | ... | ... | Turchia Asiatica | 6 | 390 | 6 | 390 |
| | id. | 2 | 152 | 2 | 152 | Egitto | 12 | 780 | 12 | 780 |
| | id. | 790 | 60 040 | 174 | 13 224 | Brasile | ... | ... | ... | ... |
| | id. | 53 | 4 028 | 53 | 4 028 | Argentina | 1 043 | 67 795 | 1 043 | 67 795 |
| | id. | ... | ... | ... | ... | Uruguay | 32 | 2 080 | 32 | 2 080 |
| | | 5 872 | 446 272 | 5 256 | 399 456 | | 1 904 | 130 536 | 1 288 | 83 720 |

Segue TAVOLA X.

ANALISI DEL COMMERCIO GENERALE E SPECIALE D'IMPORTAZIONE E DI ESPORTAZIONE - 1906

| MERCÌ | UNITÀ | IMPORTAZIONE | | | | PAESI DI PROVENIENZA e DI DESTINAZIONE | ESPORTAZIONE | | | |
|-------|-------|--------------------|---------------------|--------------------|---------------------|---|--------------------|---------------------|--------------------|---------------------|
| | | COMMERCIO GENERALE | | COMMERCIO SPECIALE | | | COMMERCIO GENERALE | | COMMERCIO SPECIALE | |
| | | Quan- tità | Valore — Lire | Quan- tità | Valore — Lire | | Quan- tità | Valore — Lire | Quan- tità | Valore — Lire |

(Le cifre fra parentesi indicano i valori unitari).

Segue CATEGORIA IX — LEGNO E PAGLIA.

| | | | | | | | | | | |
|---|----------|--------------|----------------|---------------|----------------|-------------------------|------------|---------------|---------------|---------------|
| Legno da ebanisti - in tavole o in quadrelli intarsiati per pavimento. (Val. I. ed E. 93). | Quintali | 64 | 5 952 | 64 | 5 952 | Austria-Ungheria. . . . | ... | ... | ... | ... |
| | id. | 1 263 | 117 459 | 1 263 | 117 459 | Francia | ... | ... | ... | ... |
| | id. | 12 | 1 116 | 12 | 1 116 | Germania | ... | ... | ... | ... |
| | id. | 3 | 279 | 3 | 279 | Gran Bretagna. | ... | ... | ... | ... |
| | id. | ... | ... | ... | ... | Spagna. | 7 | 651 | 7 | 651 |
| | id. | 82 | 7 626 | 82 | 7 626 | Svizzera | ... | ... | ... | ... |
| | id. | ... | ... | ... | ... | Egitto | 493 | 45 849 | 493 | 45 849 |
| | id. | ... | ... | ... | ... | Stati Uniti. | 18 | 1 674 | 18 | 1 674 |
| | id. | ... | ... | ... | ... | Brasile. | 32 | 2 976 | 32 | 2 976 |
| | id. | ... | ... | ... | ... | Argentina | 278 | 25 854 | 278 | 25 854 |
| | id. | ... | ... | ... | ... | Uruguay. | 42 | 3 906 | 42 | 3 906 |
| | id. | ... | ... | ... | ... | Chili. | 13 | 1 209 | 13 | 1 209 |
| | | 1 424 | 132 432 | 1 424 | 132 432 | | 883 | 82 119 | 883 | 82 119 |
| Remi, pali e per- tiche. (Val. I. ed E. 14). | Quintali | 3 175 | 44 450 | 3 175 | 44 450 | Austria-Ungheria. . . . | 4 396 | 61 544 | 4 396 | 61 544 |
| | id. | 5 | 70 | 5 | 70 | Francia | 2 236 | 31 304 | 2 236 | 31 304 |
| | id. | ... | ... | ... | ... | Grecia | 1 | 14 | 1 | 14 |
| | id. | ... | ... | ... | ... | Svizzera | 168 | 2 352 | 168 | 2 352 |
| | id. | 20 | 280 | 20 | 280 | Egitto | 98 | 1 372 | 98 | 1 372 |
| | id. | ... | ... | ... | ... | Tunisia. | 200 | 2 800 | 200 | 2 800 |
| | id. | 1 | 14 | 1 | 14 | Algeria. | 21 | 294 | 21 | 294 |
| | id. | ... | ... | ... | ... | Eritrea. | 1 | 14 | 1 | 14 |
| | id. | 150 | 2 100 | 150 | 2 100 | Stati Uniti. | ... | ... | ... | ... |
| | id. | ... | ... | ... | ... | Argentina | 2 | 28 | 2 | 28 |
| | id. | ... | ... | ... | ... | Uruguay. | 4 | 56 | 4 | 56 |
| | | | 3 351 | 46 914 | 3 351 | 46 914 | | 7 128 | 99 792 | 7 128 |
| | | | | | | Provviste di bordo | | | | |
| | | | | | | } bast. naz. | 1 | 14 | 1 | 14 |
| | | | | | | } bast. est. | ... | ... | ... | ... |

Segue TAVOLA X.

ANALISI DEL COMMERCIO GENERALE E SPECIALE D'IMPORTAZIONE E DI ESPORTAZIONE - 1906

| MERCÌ | UNITÀ | IMPORTAZIONE | | | | PAESI DI PROVENIENZA e DI DESTINAZIONE | ESPORTAZIONE | | | |
|-------|-------|--------------------|---------------------|--------------------|---------------------|---|--------------------|---------------------|--------------------|---------------------|
| | | COMMERCIO GENERALE | | COMMERCIO SPECIALE | | | COMMERCIO GENERALE | | COMMERCIO SPECIALE | |
| | | Quan- tità | Valore — Lire | Quan- tità | Valore — Lire | | Quan- tità | Valore — Lire | Quan- tità | Valore — Lire |

(Le cifre fra parentesi indicano i valori unitari).

Segue CATEGORIA IX — LEGNO E PAGLIA.

| | | | | | | | | | | |
|---|----------|-------|---------|-------|---------|---------------------------|--------|-----------|--------|-----------|
| Radiche per spaz- zole. (Val. I. 150 - E. 174). | Quint.li | 1 035 | 155 250 | 1 035 | 155 250 | Austria-Ungheria. . . . | 12 083 | 2 402 442 | 12 083 | 2 402 442 |
| | id. | 433 | 64 950 | 433 | 64 950 | Belgio | ... | ... | ... | ... |
| | id. | 1 988 | 298 200 | 1 988 | 298 200 | Francia | 7 866 | 1 368 684 | 7 866 | 1 368 684 |
| | id. | 864 | 129 600 | 864 | 129 600 | Germania | 8 783 | 1 528 242 | 8 783 | 1 528 242 |
| | id. | 105 | 15 750 | 105 | 15 750 | Gran Bretagna. | 2 333 | 405 942 | 2 333 | 405 942 |
| | id. | ... | ... | ... | ... | Grecia | 351 | 61 074 | 351 | 61 074 |
| | id. | ... | ... | ... | ... | Malta | 1 376 | 239 424 | 1 376 | 239 424 |
| | id. | ... | ... | ... | ... | Portogallo | 8 | 1 392 | 8 | 1 392 |
| | id. | ... | ... | ... | ... | Russia | 5 | 870 | 5 | 870 |
| | id. | ... | ... | ... | ... | Svezia | 46 | 8 004 | 46 | 8 004 |
| | id. | 177 | 26 550 | 177 | 26 550 | Svizzera | 5 965 | 1 037 910 | 5 965 | 1 937 910 |
| | id. | ... | ... | ... | ... | Turchia Europea. | 26 | 4 524 | 26 | 4 524 |
| | id. | ... | ... | ... | ... | Turchia Asiatica. | 4 | 696 | 4 | 696 |
| | id. | ... | ... | ... | ... | Cina. | 3 | 522 | 3 | 522 |
| | id. | ... | ... | ... | ... | Egitto | 1 523 | 265 002 | 1 523 | 265 002 |
| | id. | ... | ... | ... | ... | Tunisia | 103 | 17 922 | 103 | 17 922 |
| | id. | ... | ... | ... | ... | Algeria. | 12 | 2 088 | 12 | 2 088 |
| | id. | ... | ... | ... | ... | Eritrea. | 3 | 522 | 3 | 522 |
| | id. | ... | ... | ... | ... | Altre Contrade Africane | 2 | 348 | 2 | 348 |
| | id. | ... | ... | ... | ... | Stati Uniti. | 1 269 | 200 806 | 1 269 | 220 806 |
| | id. | 2 | 300 | 2 | 300 | Messico | ... | ... | ... | ... |
| | id. | ... | ... | ... | ... | Brasile. | 970 | 168 780 | 970 | 168 780 |
| | id. | ... | ... | ... | ... | Perù. | 2 | 348 | 2 | 348 |
| | id. | ... | ... | ... | ... | Argentina | 207 | 36 018 | 207 | 36 018 |
| | id. | ... | ... | ... | ... | Uruguay. | 120 | 20 880 | 120 | 20 880 |
| | id. | ... | ... | ... | ... | Australia. | 1 | 174 | 1 | 174 |
| | | ... | ... | ... | ... | Provviste } bast. naz. . | 179 | 31 146 | 179 | 31 146 |
| | | ... | ... | ... | ... | di bordo } bast. est. . | 6 | 1 044 | 6 | 1 044 |
| | | 4 604 | 690 600 | 4 604 | 690 600 | | 43 246 | 7 524 804 | 43 246 | 7 524 804 |

| | | | | | | | | | | |
|---|----------|-------|---------|-------|---------|--------------------------|--------|-----------|--------|-----------|
| Sughero greggio . (Val. I. ed E. 67). | Quintali | 55 | 3 685 | 55 | 3 685 | Austria-Ungheria. . . . | 1 571 | 105 257 | 1 571 | 105 257 |
| | id. | ... | ... | ... | ... | Belgio | 2 | 134 | 2 | 134 |
| | id. | 778 | 52 126 | 778 | 52 126 | Francia | 5 830 | 390 610 | 5 830 | 390 610 |
| | id. | 9 | 603 | 9 | 603 | Germania | 1 008 | 67 536 | 1 008 | 67 536 |
| | id. | ... | ... | ... | ... | Gran Bretagna. | 581 | 38 927 | 581 | 38 927 |
| | id. | ... | ... | ... | ... | Grecia | 56 | 3 752 | 56 | 3 752 |
| | id. | ... | ... | ... | ... | Malta | 150 | 10 050 | 150 | 10 050 |
| | id. | 138 | 9 246 | 138 | 9 246 | Portogallo | ... | ... | ... | ... |
| | id. | ... | ... | ... | ... | Russia | 350 | 23 450 | 350 | 23 450 |
| | id. | 2 755 | 184 585 | 2 755 | 184 585 | Spagna. | 746 | 49 982 | 746 | 49 982 |
| | id. | ... | ... | ... | ... | Svizzera | 2 736 | 183 312 | 2 736 | 183 312 |
| | id. | ... | ... | ... | ... | Egitto | 74 | 4 958 | 74 | 4 958 |
| | id. | 1 210 | 81 070 | 1 210 | 81 070 | Tunisia | 54 | 3 618 | 54 | 3 618 |
| | id. | 369 | 24 723 | 369 | 24 723 | Algeria. | ... | ... | ... | ... |
| | id. | ... | ... | ... | ... | Stati Uniti. | 2 320 | 155 440 | 2 320 | 155 440 |
| | id. | ... | ... | ... | ... | Argentina | 4 | 268 | 4 | 268 |
| | id. | ... | ... | ... | ... | Chili. | 3 | 201 | 3 | 201 |
| | | ... | ... | ... | ... | Provviste } bast. naz. . | 5 | 335 | 5 | 335 |
| | | ... | ... | ... | ... | di bordo } bast. est. . | 45 | 3 015 | 45 | 3 015 |
| | | 5 314 | 356 038 | 5 314 | 356 038 | | 15 535 | 1 040 845 | 15 535 | 1 040 845 |

Segue TAVOLA X.

ANALISI DEL COMMERCIO GENERALE E SPECIALE D'IMPORTAZIONE E DI ESPORTAZIONE - 1906

| MERCÌ | UNITÀ | IMPORTAZIONE | | | | PAESI DI PROVENIENZA e DI DESTINAZIONE | ESPORTAZIONE | | | |
|-------|-------|--------------------|---------------------|--------------------|---------------------|---|--------------------|---------------------|--------------------|---------------------|
| | | COMMERCIO GENERALE | | COMMERCIO SPECIALE | | | COMMERCIO GENERALE | | COMMERCIO SPECIALE | |
| | | Quan- tità | Valore — Lire | Quan- tità | Valore — Lire | | Quan- tità | Valore — Lire | Quan- tità | Valore — Lire |

(Le cifre fra parentesi indicano i valori unitari).

Segue CATEGORIA IX - LEGNO E PAGLIA.

| | | | | | | | | | | |
|---|----------|-------|-----------|-------|-----------|--------------------------------|-------|---------|-------|---------|
| Sughero lavorato. (Val. I. ed E. 275). | Quintali | 6 | 1 650 | 6 | 1 650 | Austria-Ungheria. | 66 | 18 150 | 66 | 18 150 |
| | id. | 158 | 43 450 | 158 | 43 450 | Francia | 626 | 172 150 | 626 | 172 150 |
| | id. | 22 | 6 050 | 22 | 6 050 | Germania | 172 | 47 300 | 172 | 47 300 |
| | id. | 34 | 9 350 | 12 | 3 300 | Gran Bretagna. | ... | ... | ... | ... |
| | id. | ... | ... | ... | ... | Grecia | 11 | 3 025 | 11 | 3 025 |
| | id. | ... | ... | ... | ... | Malta | 24 | 6 600 | 24 | 6 600 |
| | id. | 4 384 | 1 205 600 | 4 384 | 1 205 600 | Spagna. | 27 | 7 425 | 17 | 4 675 |
| | id. | 3 | 825 | 3 | 825 | Svizzera | 319 | 87 725 | 319 | 87 725 |
| | id. | ... | ... | ... | ... | Turchia Europea. | 29 | 7 975 | 29 | 7 975 |
| | id. | ... | ... | ... | ... | India Britannica e Ceylon | 14 | 3 850 | 14 | 3 850 |
| | id. | ... | ... | ... | ... | Cina | 22 | 6 050 | 22 | 6 050 |
| | id. | ... | ... | ... | ... | Egitto | 1 | 275 | 1 | 275 |
| | id. | ... | ... | ... | ... | Tunisia | 2 | 550 | 2 | 550 |
| | id. | ... | ... | ... | ... | Stati Uniti. | 12 | 3 300 | ... | ... |
| | id. | ... | ... | ... | ... | Messico | 1 | 275 | 1 | 275 |
| | id. | ... | ... | ... | ... | Altri Stati dell' Am. C. | 5 | 1 375 | 5 | 1 375 |
| | id. | ... | ... | ... | ... | Brasile. | 4 | 1 100 | 4 | 1 100 |
| | id. | ... | ... | ... | ... | Perù. | 8 | 2 200 | 8 | 2 200 |
| | id. | ... | ... | ... | ... | Argentina | 15 | 4 125 | 15 | 4 125 |
| | id. | ... | ... | ... | ... | Uruguay. | 1 | 275 | 1 | 275 |
| | | 4 607 | 1 266 925 | 4 585 | 1 260 875 | Provviste } bast. naz. | 383 | 105 325 | 383 | 105 325 |
| | | | | | | di bordo } bast. est. | 149 | 40 975 | 149 | 40 975 |
| | | | | | | | 1 891 | 520 025 | 1 869 | 513 975 |
| Mattoni fatti con residui di sughero. (Val. I. 45). | Quintali | 443 | 19 935 | 443 | 19 935 | Austria-Ungheria. | ... | ... | ... | ... |
| | id. | 11 | 495 | 11 | 495 | Francia | ... | ... | ... | ... |
| | id. | 1 806 | 81 270 | 1 806 | 81 270 | Germania | ... | ... | ... | ... |
| | id. | 127 | 5 745 | 127 | 5 745 | Svizzera | ... | ... | ... | ... |
| | | 2 387 | 107 415 | 2 387 | 107 415 | | ... | ... | ... | ... |

Segue TAVOLA X.

ANALISI DEL COMMERCIO GENERALE E SPECIALE D'IMPORTAZIONE E DI ESPORTAZIONE - 1906.

| MERCÌ | UNITÀ | IMPORTAZIONE | | | | PAESI DI PROVENIENZA e DI DESTINAZIONE | ESPORTAZIONE | | | |
|-------|-------|--------------------|---------------------|--------------------|---------------------|---|--------------------|---------------------|--------------------|---------------------|
| | | COMMERCIO GENERALE | | COMMERCIO SPECIALE | | | COMMERCIO GENERALE | | COMMERCIO SPECIALE | |
| | | Quan- tità | Valore — Lire | Quan- tità | Valore — Lire | | Quan- tità | Valore — Lire | Quan- tità | Valore — Lire |

(Le cifre fra parentesi indicano i valori unitari).

Segue CATEGORIA IX — LEGNO E PAGLIA.

| | | | | | | | | | | |
|---|-----------|-------|--------|-------|--------|--------------------------|--------|--------|--------|--------|
| Botti nuove o vecchie con cerchi di legno. (Val. I. ed E. 4) | Ettolitri | 762 | 3 048 | 762 | 3 048 | Austria-Ungheria. . . . | 3 909 | 15 636 | 3 909 | 15 636 |
| | id. | 24 | 96 | 24 | 96 | Belgio | ... | ... | ... | ... |
| | id. | 123 | 492 | 123 | 492 | Francia | 40 | 160 | 40 | 160 |
| | id. | 98 | 392 | 98 | 392 | Germania | 16 | 64 | 16 | 64 |
| | id. | 661 | 2 664 | 661 | 2 644 | Gran Bretagna. | ... | ... | ... | ... |
| | id. | 30 | 120 | 30 | 120 | Grecia. | ... | ... | ... | ... |
| | id. | 378 | 1 512 | 378 | 1 512 | Malta | ... | ... | ... | ... |
| | id. | ... | ... | ... | ... | Portogallo | 497 | 1 938 | 497 | 1 988 |
| | id. | 666 | 2 664 | 666 | 2 664 | Spagna. | 38 | 152 | 38 | 152 |
| | id. | 86 | 344 | 86 | 344 | Svizzera | ... | ... | ... | ... |
| | id. | 170 | 680 | 170 | 680 | Turchia Europea. | 3 258 | 13 032 | 3 258 | 13 032 |
| | id. | 171 | 684 | 171 | 684 | Tunisia. | 6 441 | 25 764 | 6 441 | 25 764 |
| | id. | 34 | 136 | 34 | 136 | Algeria. | 3 250 | 13 000 | 3 250 | 13 000 |
| | id. | ... | ... | ... | ... | Marocco | 190 | 760 | 190 | 760 |
| | id. | 190 | 760 | 190 | 760 | Brasile. | ... | ... | ... | ... |
| | | 3 393 | 13 572 | 3 393 | 13 572 | | 17 639 | 70 556 | 17 639 | 70 556 |

| | | | | | | | | | | | |
|---|-----------|--------|---------|---------|---------|---------------------------|--------------------|-------------------------|-------------|---------------|-------------|
| Botti nuove o vecchie con cerchi di ferro. (Val. I. ed E. 6.50). | Ettolitri | 7 813 | 50 784 | 7 813 | 50 784 | Austria-Ungheria. . . . | 31 988 | 207 922 | 31 888 | 207 272 | |
| | id. | 439 | 2 854 | 439 | 2 854 | Candia. | 6 668 | 43 342 | 6 668 | 43 342 | |
| | id. | 9 487 | 61 665 | 9 317 | 60 550 | Francia | 105 442 | 685 373 | 105 442 | 685 373 | |
| | id. | 50 085 | 325 553 | 50 085 | 325 553 | Germania. | 1 600 | 10 400 | 1 600 | 10 400 | |
| | id. | 6 728 | 43 732 | 6 728 | 43 732 | Gran Bretagna. | 77 | 500 | 77 | 500 | |
| | id. | 1 555 | 10 108 | 1 555 | 10 108 | Grecia. | 104 143 | 676 930 | 104 073 | 676 475 | |
| | id. | 926 | 6 019 | 926 | 6 019 | Malta | ... | ... | ... | ... | |
| | id. | ... | ... | ... | ... | Montenegro. | 122 | 793 | 122 | 793 | |
| | id. | 3 | 19 | 3 | 19 | Olanda. | ... | ... | ... | ... | |
| | id. | ... | ... | ... | ... | Russia. | 150 | 975 | 150 | 975 | |
| | id. | 4 183 | 27 190 | 4 183 | 27 190 | Spagna. | 2 652 | 17 238 | 2 652 | 17 238 | |
| | id. | 5 915 | 38 447 | 5 915 | 38 447 | Svizzera | 6 986 | 45 409 | 6 986 | 45 409 | |
| | id. | 105 | 683 | 105 | 683 | Turchia Europea. | 7 565 | 49 173 | 7 565 | 49 173 | |
| | id. | 618 | 4 017 | 618 | 4 017 | Turchia Asiatica. | 940 | 6 110 | 940 | 6 110 | |
| | id. | ... | ... | ... | ... | Cina. | 400 | 2 600 | 400 | 2 600 | |
| | id. | 616 | 4 004 | 616 | 4 004 | Egitto | 373 | 2 424 | 373 | 2 424 | |
| | id. | 1 653 | 10 744 | 1 653 | 10 744 | Tunisia. | 9 305 | 60 483 | 9 305 | 60 483 | |
| | id. | 80 | 520 | 80 | 520 | Tripolitania. | 168 | 1 092 | 168 | 1 092 | |
| | id. | 10 | 65 | 10 | 65 | Algeria. | 40 | 260 | 40 | 260 | |
| | id. | 12 | 78 | 12 | 78 | Eritrea. | ... | ... | ... | ... | |
| | id. | ... | ... | ... | ... | Marocco | 365 | 2 372 | 365 | 2 372 | |
| | id. | 9 310 | 60 515 | 9 310 | 60 515 | Stati Uniti. | 4 150 | 25 975 | 4 150 | 26 975 | |
| | id. | 34 | 221 | 34 | 221 | Brasile. | 1 982 | 12 883 | 1 982 | 12 883 | |
| | id. | 748 | 4 862 | 748 | 4 862 | Argentina. | 5 480 | 35 620 | 5 480 | 35 620 | |
| | id. | ... | ... | ... | ... | Uruguay. | 50 | 325 | 50 | 325 | |
| | | | 100 320 | 652 080 | 100 150 | 650 975 | | 325 153 | 2 113 494 | 324 983 | 2 112 389 |
| | | | | | | | Provviste di bordo | bast. naz. / bast. est. | 34 480 / 27 | 224 120 / 175 | 34 480 / 27 |

Segue TAVOLA X.

ANALISI DEL COMMERCIO GENERALE E SPECIALE D'IMPORTAZIONE E DI ESPORTAZIONE - 1906.

| MERCÌ | UNITÀ | IMPORTAZIONE | | | | PAESI DI PROVENIENZA e DI DESTINAZIONE | ESPORTAZIONE | | | | | | |
|--|----------|--------------------|---------------------|--------------------|---------------------|---|--------------------|---------------------|--------------------|---------------------|--|--|--|
| | | COMMERCIO GENERALE | | COMMERCIO SPECIALE | | | COMMERCIO GENERALE | | COMMERCIO SPECIALE | | | | |
| | | Quan- tità | Valore — Lire | Quan- tità | Valore — Lire | | Quan- tità | Valore — Lire | Quan- tità | Valore — Lire | | | |
| (Le cifre fra parentesi indicano i valori unitari). | | | | | | | | | | | | | |
| Segue CATEGORIA IX — LEGNO E PAGLIA. | | | | | | | | | | | | | |
| Mobili e pezzi finiti o greggi di essi - non imbottonati - di legno da ebanisti. (Val. l. ed E. 540). | Quintali | 204 | 110 160 | 204 | 110 160 | Austria-Ungheria. | 649 | 350 460 | 649 | 350 460 | | | |
| id. | id. | 9 | 4 860 | 9 | 4 860 | Belgio | ... | ... | ... | ... | | | |
| id. | id. | 594 | 320 760 | 594 | 320 760 | Francia | 227 | 122 580 | 227 | 122 580 | | | |
| id. | id. | 443 | 239 220 | 443 | 239 220 | Germania | 28 | 15 120 | 28 | 15 120 | | | |
| id. | id. | 188 | 101 520 | 186 | 100 440 | Gran Bretagna | 78 | 42 120 | 78 | 42 120 | | | |
| id. | id. | ... | ... | ... | ... | Grecia | 2 | 1 080 | 2 | 1 080 | | | |
| id. | id. | 1 | 540 | 1 | 540 | Malta | 29 | 15 660 | 29 | 15 660 | | | |
| id. | id. | ... | ... | ... | ... | Montenegro | 21 | 11 340 | 21 | 11 340 | | | |
| id. | id. | ... | ... | ... | ... | Portogallo | 14 | 7 560 | 14 | 7 560 | | | |
| id. | id. | 6 | 3 240 | 6 | 3 240 | Spagna | 81 | 43 740 | 79 | 42 660 | | | |
| id. | id. | ... | ... | ... | ... | Svezia | 2 | 1 080 | 2 | 1 080 | | | |
| id. | id. | 48 | 25 920 | 48 | 25 920 | Svizzera | 853 | 460 620 | 853 | 460 620 | | | |
| id. | id. | 1 | 540 | 1 | 540 | Turchia Europea | 1 269 | 685 260 | 1 269 | 685 260 | | | |
| id. | id. | 2 | 1 080 | 2 | 1 080 | Turchia Asiatica | 25 | 13 500 | 25 | 13 500 | | | |
| id. | id. | ... | ... | ... | ... | India Britannica e Ceylon | 8 | 4 320 | 8 | 4 320 | | | |
| id. | id. | ... | ... | ... | ... | Cina | 149 | 80 460 | 149 | 80 460 | | | |
| id. | id. | 27 | 14 580 | 27 | 14 580 | Giappone | 52 | 28 080 | 52 | 28 080 | | | |
| id. | id. | ... | ... | ... | ... | Possedimenti Olandesi | 45 | 24 300 | 45 | 24 300 | | | |
| id. | id. | 1 | 540 | 1 | 540 | Egitto | 1 798 | 970 920 | 1 798 | 970 920 | | | |
| id. | id. | 4 | 2 160 | 4 | 2 160 | Tunisia | 79 | 42 660 | 79 | 42 660 | | | |
| id. | id. | ... | ... | ... | ... | Tripolitania | 76 | 41 040 | 76 | 41 040 | | | |
| id. | id. | ... | ... | ... | ... | Algeria | 8 | 4 320 | 8 | 4 320 | | | |
| id. | id. | ... | ... | ... | ... | Marocco | 15 | 8 100 | 15 | 8 100 | | | |
| id. | id. | ... | ... | ... | ... | Eritrea | 18 | 9 720 | 18 | 9 720 | | | |
| id. | id. | 53 | 28 620 | 53 | 28 620 | Stati Uniti | 1 400 | 756 000 | 1 400 | 756 000 | | | |
| id. | id. | ... | ... | ... | ... | Canada | 3 | 1 620 | 3 | 1 620 | | | |
| id. | id. | ... | ... | ... | ... | Messico | 147 | 79 380 | 147 | 79 380 | | | |
| id. | id. | ... | ... | ... | ... | Altri Stati dell'Am.C. | 63 | 34 020 | 63 | 34 020 | | | |
| id. | id. | ... | ... | ... | ... | Brasile | 20 | 10 800 | 20 | 10 800 | | | |
| id. | id. | ... | ... | ... | ... | Perù | 19 | 10 260 | 19 | 10 260 | | | |
| id. | id. | ... | ... | ... | ... | Argentina | 3 133 | 1 691 820 | 3 133 | 1 691 820 | | | |
| id. | id. | ... | ... | ... | ... | Uruguay | 160 | 86 400 | 160 | 86 400 | | | |
| id. | id. | ... | ... | ... | ... | Chili | 182 | 98 280 | 182 | 98 280 | | | |
| id. | id. | ... | ... | ... | ... | Australia | 20 | 10 800 | 20 | 10 800 | | | |
| | | | | | | Provviste) bast. naz. | 49 | 26 460 | 49 | 26 460 | | | |
| | | | | | | di bordo / bast. est. | ... | ... | ... | ... | | | |
| | | 1 531 | 853 740 | (a) 1 579 | 852 660 | | 10 722 | 5 789 880 | 10 720 | 5 788 800 | | | |

(a) Compresi quintali 3, merce di produzione nazionale reimportata.

Segue TAVOLA X.

ANALISI DEL COMMERCIO GENERALE E SPECIALE D'IMPORTAZIONE E DI ESPORTAZIONE - 1906.

| MERCÌ | UNITÀ | IMPORTAZIONE | | | | PAESI DI PROVENIENZA e DI DESTINAZIONE | ESPORTAZIONE | | | |
|-------|-------|--------------------|---------------------|--------------------|---------------------|---|--------------------|---------------------|--------------------|---------------------|
| | | COMMERCIO GENERALE | | COMMERCIO SPECIALE | | | COMMERCIO GENERALE | | COMMERCIO SPECIALE | |
| | | Quan- tità | Valore — Lire | Quan- tità | Valore — Lire | | Quan- tità | Valore — Lire | Quan- tità | Valore — Lire |

(Le cifre fra parentesi indicano i valori unitari).

Segue CATEGORIA IX — LEGNO E PAGLIA.

| | | | | | | | | | | | |
|--|----------|-----|---------|-----|--------------------|----------------------------|-----|---------|-----|---------|--|
| Mobili non imbottiti, con ornati incisi a fuoco o con corrosivi, ma non impiallacciati, nè intagliati, nè intarsiati - di legno comune non curvato. (Val. I. 255). | Quintali | 4 | 12 240 | 48 | 12 240 | Austria-Ungheria | ... | ... | ... | ... | |
| | id. | 9 | 295 | 9 | 2 295 | Germania | ... | ... | ... | ... | |
| | id. | 4 | 1 020 | 4 | 1 020 | Svizzera | ... | ... | ... | ... | |
| | | 61 | 15 555 | 61 | 15 555 | | ... | ... | ... | ... | |
| Mobili e pezzi finiti o greggi di essi - imbottiti - di legno comune. (Val. I. 310 - E. 245). | Quintali | 41 | 12 710 | 41 | 12 710 | Austria-Ungheria | 50 | 12 250 | 50 | 12 250 | |
| | id. | 2 | 620 | 2 | 620 | Belgio | ... | ... | ... | ... | |
| | id. | 98 | 30 380 | 98 | 30 380 | Francia | 12 | 2 910 | 12 | 2 910 | |
| | id. | 165 | 51 450 | 165 | 51 450 | Germania | 63 | 15 435 | 63 | 15 435 | |
| | id. | 29 | 8 990 | 29 | 8 990 | Gran Bretagna | 36 | 8 820 | 36 | 8 820 | |
| | id. | 1 | 310 | 1 | 310 | Grecia | ... | ... | ... | ... | |
| | id. | ... | ... | ... | ... | Malta | 37 | 9 065 | 37 | 9 065 | |
| | id. | ... | ... | ... | ... | Montenegro | 22 | 5 390 | 22 | 5 390 | |
| | id. | 9 | 2 790 | 9 | 2 790 | Svizzera | 146 | 35 770 | 146 | 35 770 | |
| | id. | ... | ... | ... | ... | India Britannica e Ceylon | 23 | 5 635 | 23 | 5 635 | |
| | id. | ... | ... | ... | ... | Egitto | 29 | 7 105 | 29 | 7 105 | |
| | id. | ... | ... | ... | ... | Algeria | 6 | 1 470 | 6 | 1 470 | |
| | id. | ... | ... | ... | ... | Eritrea | 30 | 7 350 | 30 | 7 350 | |
| | id. | 14 | 4 340 | 14 | 4 340 | Stati Uniti | 1 | 245 | 1 | 245 | |
| | id. | ... | ... | ... | ... | Argentina | 2 | 490 | 2 | 490 | |
| | | | | | | Provviste di bordo | | | | | |
| | | | | | | bast. naz. | 8 | 1 960 | 8 | 1 960 | |
| | | | | | bast. est. | ... | ... | ... | ... | | |
| | | 359 | 111 290 | 359 | 111 290 | | 465 | 113 925 | 465 | 113 925 | |

Segue TAVOLA X.

ANALISI DEL COMMERCIO GENERALE E SPECIALE D'IMPORTAZIONE E DI ESPORTAZIONE - 1906.

| MERCÌ | UNITÀ | IMPORTAZIONE | | | | PAESI DI PROVENIENZA e DI DESTINAZIONE | ESPORTAZIONE | | | |
|-------|-------|--------------------|---------------------|--------------------|---------------------|---|--------------------|---------------------|--------------------|---------------------|
| | | COMMERCIO GENERALE | | COMMERCIO SPECIALE | | | COMMERCIO GENERALE | | COMMERCIO SPECIALE | |
| | | Quan- tità | Valore — Lire | Quan- tità | Valore — Lire | | Quan- tità | Valore — Lire | Quan- tità | Valore — Lire |

(Le cifre fra parentesi indicano i valori unitari).

Segue CATEGORIA IX — LEGNO E PAGLIA.

| | | | | | | | | | | |
|---|----------|-----|---------|-----|-------------------------------|--------------------------------|-------|---------|-------|---------|
| Mobili e pezzi finiti o greggi di essi - imbottiti - di legno da ebanisti. (Val. I. 575 - E. 475) | Quintali | 52 | 18 400 | 32 | 13 400 | Austria-Ungheria . . . | 27 | 12 825 | 27 | 12 825 |
| | id. | 163 | 93 725 | 163 | 93 725 | Francia | 18 | 9 650 | 13 | 6 175 |
| | id. | 96 | 55 200 | 96 | 55 200 | Germania | 3 | 1 425 | 3 | 1 425 |
| | id. | 129 | 74 175 | 129 | 74 175 | Gran Bretagna | 8 | 3 800 | 8 | 3 800 |
| | id. | ... | ... | ... | ... | Malta | 24 | 11 400 | 24 | 11 400 |
| | id. | 2 | 1 450 | 2 | 1 450 | Olanda | ... | ... | ... | ... |
| | id. | ... | ... | ... | ... | Portogallo | 4 | 1 900 | 4 | 1 900 |
| | id. | 19 | 10 925 | 19 | 10 925 | Svizzera | 27 | 12 825 | 27 | 12 825 |
| | id. | ... | ... | ... | ... | Turchia Europea | 6 | 2 850 | 6 | 2 850 |
| | id. | 1 | 575 | 1 | 575 | Turchia Asiatica | ... | ... | ... | ... |
| | id. | ... | ... | ... | ... | India Britannica e Ceylon | 16 | 7 600 | 16 | 7 600 |
| | id. | 8 | 4 600 | 8 | 4 600 | Giappone | ... | ... | ... | ... |
| | id. | ... | ... | ... | ... | Egitto | 45 | 7 125 | 45 | 7 125 |
| | id. | ... | ... | ... | ... | Tripolitania | 10 | 4 750 | 10 | 4 750 |
| | id. | 5 | 2 875 | ... | ... | Algeria | ... | ... | ... | ... |
| | id. | 11 | 6 325 | 11 | 6 325 | Stati Uniti | 212 | 100 700 | 212 | 100 700 |
| | id. | ... | ... | ... | ... | Argentina | 114 | 54 150 | 114 | 54 150 |
| | id. | ... | ... | ... | ... | Chili | 16 | 7 600 | 16 | 7 600 |
| | id. | ... | ... | ... | ... | Altre Contr. dell'Am. M. | 3 | 1 425 | 3 | 1 425 |
| | | | | | | Provviste } bast. naz. | 14 | 6 650 | 14 | 6 650 |
| | | | | | di bordo } bast. est. | 8 | 3 800 | 8 | 3 800 | |
| | | 466 | 267 950 | 461 | 265 075 | | 525 | 249 875 | 520 | 247 000 |

| | | | | | | | | | | | |
|--|----------|-----|-------|--------|-------|----------------------------|-----|--------|--------|--------|--------|
| Detti - imbottiti - impiallacciati, intagliati o intarsiati. (Val. I. 575 - E. 465). | Quintali | 2 | 1 450 | 2 | 1 450 | Austria-Ungheria . . . | 2 | 930 | 2 | 930 | |
| | id. | 1 | 575 | 1 | 575 | Belgio | ... | ... | ... | ... | |
| | id. | ... | ... | ... | ... | Bulgaria | 8 | 3 720 | 8 | 3 720 | |
| | id. | 4 | 2 300 | 4 | 2 300 | Francia | 14 | 6 510 | 14 | 6 510 | |
| | id. | 1 | 575 | 1 | 575 | Germania | 3 | 1 395 | 3 | 1 395 | |
| | id. | 15 | 8 625 | 15 | 8 625 | Gran Bretagna | ... | ... | ... | ... | |
| | id. | ... | ... | ... | ... | Grecia | 4 | 1 860 | 4 | 1 860 | |
| | id. | ... | ... | ... | ... | Russia | 2 | 930 | 2 | 930 | |
| | id. | 1 | 575 | 1 | 575 | Svizzera | 19 | 8 835 | 19 | 8 835 | |
| | id. | ... | ... | ... | ... | Egitto | 7 | 3 255 | 7 | 3 255 | |
| | id. | ... | ... | ... | ... | Algeria | 1 | 465 | 1 | 465 | |
| | id. | 2 | 1 450 | 2 | 1 450 | Stati Uniti | 5 | 2 325 | 5 | 2 325 | |
| | id. | ... | ... | ... | ... | Cuba e Portorico | 7 | 3 255 | 7 | 3 255 | |
| | id. | ... | ... | ... | ... | Brasile | 37 | 17 205 | 37 | 17 205 | |
| | id. | ... | ... | ... | ... | Argentina | 52 | 24 180 | 52 | 24 180 | |
| | | | 26 | 14 950 | 26 | 14 950 | | 161 | 74 865 | 161 | 74 865 |

Segue TAVOLA X.

ANALISI DEL COMMERCIO GENERALE E SPECIALE D'IMPORTAZIONE E DI ESPORTAZIONE - 1906.

| MERCÌ | UNITÀ | IMPORTAZIONE | | | | PAESI DI PROVENIENZA e DI DESTINAZIONE | ESPORTAZIONE | | | |
|-------|-------|--------------------|---------------------|--------------------|---------------------|---|--------------------|---------------------|--------------------|---------------------|
| | | COMMERCIO GENERALE | | COMMERCIO SPECIALE | | | COMMERCIO GENERALE | | COMMERCIO SPECIALE | |
| | | Quan- tità | Valore — Lire | Quan- tità | Valore — Lire | | Quan- tità | Valore — Lire | Quan- tità | Valore — Lire |

(Le cifre fra parentesi indicano i valori unitari).

Segue CATEGORIA IX — LEGNO E PAGLIA.

| | | | | | | | | | | | |
|--|----------|-----|--------|--------|--------|---------------------------------|-----|---------|---------|---------|---------|
| Cornici e liste di legno per cornici - semplici o anche lavorate, purchè non verniciate, dorate od argentate. (Val. E. 37). | Quintali | ... | ... | ... | ... | Francia | 4 | 148 | 4 | 148 | |
| | id. | ... | ... | ... | ... | Germania | 8 | 296 | 8 | 296 | |
| | id. | ... | ... | ... | ... | Gran Bretagna | 1 | 37 | 1 | 37 | |
| | id. | ... | ... | ... | ... | Argentina | 2 | 74 | 2 | 74 | |
| | id. | ... | ... | ... | ... | Uruguay | 14 | 518 | 14 | 518 | |
| | id. | ... | ... | ... | ... | | 29 | 1 073 | 29 | 1 073 | |
| Dette - altre. . . . (Val. I. 210 - E. 140). | Quintali | 48 | 3 780 | 43 | 3 780 | Austria-Ungheria | 77 | 10 780 | 77 | 10 780 | |
| | id. | 1 | 210 | 1 | 210 | Belgio | 3 | 420 | 3 | 420 | |
| | id. | 77 | 16 170 | 77 | 16 170 | Francia | 50 | 7 000 | 50 | 7 000 | |
| | id. | 137 | 28 770 | 137 | 28 770 | Germania | 21 | 2 940 | 21 | 2 940 | |
| | id. | 24 | 5 040 | 24 | 5 040 | Gran Bretagna | 27 | 3 780 | 27 | 3 780 | |
| | id. | ... | ... | ... | ... | Grecia | 6 | 840 | 6 | 840 | |
| | id. | ... | ... | ... | ... | Malta | 157 | 21 980 | 157 | 21 980 | |
| | id. | 5 | 1 050 | 5 | 1 050 | Olanda | 8 | 1 120 | 8 | 1 120 | |
| | id. | ... | ... | ... | ... | Portogallo | 1 | 140 | 1 | 140 | |
| | id. | 1 | 210 | 1 | 210 | Russia | ... | ... | ... | ... | |
| | id. | 1 | 210 | 1 | 210 | Spagna | 9 | 1 260 | 9 | 1 260 | |
| | id. | 23 | 4 830 | 23 | 4 830 | Svizzera | 153 | 21 420 | 153 | 21 420 | |
| | id. | ... | ... | ... | ... | Turchia Europea | 443 | 62 020 | 443 | 62 020 | |
| | id. | ... | ... | ... | ... | Turchia Asiatica | 133 | 18 620 | 133 | 18 620 | |
| | id. | ... | ... | ... | ... | India Britannica e Ceylon | 15 | 2 100 | 15 | 2 100 | |
| | id. | ... | ... | ... | ... | Cina | 1 | 140 | 1 | 140 | |
| | id. | 1 | 210 | 1 | 210 | Egitto | 177 | 24 780 | 177 | 24 780 | |
| | id. | 1 | 210 | 1 | 210 | Tunisia | 335 | 46 900 | 335 | 46 900 | |
| | id. | ... | ... | ... | ... | Tripolitania | 10 | 1 400 | 10 | 1 400 | |
| | id. | 41 | 2 340 | 41 | 2 340 | Stati Uniti | 77 | 10 780 | 77 | 10 780 | |
| | id. | ... | ... | ... | ... | Messico | 63 | 8 820 | 63 | 8 820 | |
| | id. | ... | ... | ... | ... | Cuba e Portorico | 8 | 1 120 | 8 | 1 120 | |
| | id. | ... | ... | ... | ... | Altre Antille | 9 | 1 260 | 9 | 1 260 | |
| | id. | ... | ... | ... | ... | Altri Stati dell'Am. C. | 87 | 12 180 | 87 | 12 180 | |
| | id. | ... | ... | ... | ... | Brasile | 47 | 6 580 | 47 | 6 580 | |
| | id. | ... | ... | ... | ... | Perù | 5 | 700 | 5 | 700 | |
| | id. | ... | ... | ... | ... | Argentina | 989 | 138 460 | 989 | 138 460 | |
| | id. | ... | ... | ... | ... | Uruguay | 116 | 16 240 | 116 | 16 240 | |
| | id. | ... | ... | ... | ... | Chili | 303 | 42 420 | 303 | 42 420 | |
| | | | 300 | 63 000 | 300 | 63 000 | | 3 330 | 466 200 | 3 330 | 466 200 |

Segue TAVOLA X.

ANALISI DEL COMMERCIO GENERALE E SPECIALE D'IMPORTAZIONE E DI ESPORTAZIONE - 1906.

| MERCÌ | UNITÀ | IMPORTAZIONE | | | | PAESI DI PROVENIENZA e DI DESTINAZIONE | ESPORTAZIONE | | | | | | |
|--|----------|--------------------|---------------------|--------------------|---------------------|---|--------------------|---------------------|--------------------|---------------------|--|--|--|
| | | COMMERCIO GENERALE | | COMMERCIO SPECIALE | | | COMMERCIO GENERALE | | COMMERCIO SPECIALE | | | | |
| | | Quan- tità | Valore — Lire | Quan- tità | Valore — Lire | | Quan- tità | Valore — Lire | Quan- tità | Valore — Lire | | | |
| (Le cifre fra parentesi indicano i valori unitari). | | | | | | | | | | | | | |
| Segue CATEGORIA IX — LEGNO E PAGLIA. | | | | | | | | | | | | | |
| Utensili e lavori diversi di legno comune - greggi. (Val. I. ed E. 52). | Quintali | 1 662 | 86 424 | 1 662 | 86 424 | Austria-Ungheria. | 2 978 | 154 856 | 2 978 | 154 856 | | | |
| | id. | 223 | 11 596 | 223 | 11 596 | Belgio | 3 457 | 179 764 | 3 457 | 179 764 | | | |
| | id. | 1 423 | 73 996 | 1 423 | 73 996 | Francia | 2 095 | 103 940 | 2 095 | 108 940 | | | |
| | id. | 3 649 | 189 748 | 3 649 | 189 748 | Germania | 2 341 | 121 732 | 2 341 | 121 732 | | | |
| | id. | ... | ... | ... | ... | Gibilterra. | 1 | 52 | 1 | 52 | | | |
| | id. | 774 | 40 248 | 774 | 40 248 | Gran Bretagna. | 4 161 | 216 372 | 4 161 | 216 372 | | | |
| | id. | 4 | 208 | 4 | 208 | Grecia | 81 | 4 212 | 81 | 4 212 | | | |
| | id. | 1 | 52 | 1 | 52 | Malta | 2 | 104 | 2 | 104 | | | |
| | id. | ... | ... | ... | ... | Montenegro. | 67 | 3 484 | 67 | 3 484 | | | |
| | id. | 586 | 30 472 | 586 | 30 472 | Norvegia. | ... | ... | ... | ... | | | |
| | id. | 63 | 3 276 | 63 | 3 276 | Olanda. | 40 | 2 080 | 40 | 2 080 | | | |
| | id. | 1 | 52 | 1 | 52 | Portogallo | 29 | 1 508 | 29 | 1 508 | | | |
| | id. | 918 | 47 736 | 918 | 47 736 | Romania. | 1 | 52 | 1 | 52 | | | |
| | id. | ... | ... | ... | ... | Russia | 25 | 1 300 | 25 | 1 300 | | | |
| | id. | 62 | 3 224 | 62 | 3 224 | Spagna. | 37 | 1 924 | 37 | 1 924 | | | |
| | id. | 257 | 13 364 | 257 | 13 364 | Svezia | 20 | 1 040 | 20 | 1 040 | | | |
| | id. | 961 | 49 972 | 961 | 49 972 | Svizzera | 7 320 | 380 640 | 7 320 | 380 640 | | | |
| | id. | ... | ... | ... | ... | Turchia Europea. | 294 | 15 288 | 294 | 15 288 | | | |
| | id. | ... | ... | ... | ... | Turchia Asiatica. | 372 | 19 344 | 372 | 19 344 | | | |
| | id. | ... | ... | ... | ... | Cipro. | 36 | 1 872 | 36 | 1 872 | | | |
| | id. | ... | ... | ... | ... | India Britannica e Ceylon | 670 | 34 840 | 670 | 34 840 | | | |
| | id. | ... | ... | ... | ... | Altri Poss. Ingl. in Asia. | 136 | 7 072 | 136 | 7 072 | | | |
| | id. | 2 | 104 | 2 | 104 | Egitto | 4 111 | 213 772 | 4 111 | 213 772 | | | |
| | id. | 5 | 260 | 5 | 260 | Tunisia. | 1 516 | 78 832 | 1 516 | 78 832 | | | |
| | id. | ... | ... | ... | ... | Tripolitania | 73 | 3 796 | 73 | 3 796 | | | |
| | id. | 1 | 52 | 1 | 52 | Algeria. | 25 | 1 300 | 25 | 1 300 | | | |
| | id. | ... | ... | ... | ... | Marocco | 4 | 208 | 4 | 208 | | | |
| | id. | 1 | 52 | 1 | 52 | Eritrea. | 36 | 1 872 | 36 | 1 872 | | | |
| | id. | ... | ... | ... | ... | Zanzibar | 14 | 728 | 14 | 728 | | | |
| | id. | ... | ... | ... | ... | Colonia del Capo. | 10 | 520 | 10 | 520 | | | |
| | id. | ... | ... | ... | ... | Altre Contr. Africane | 55 | 2 860 | 55 | 2 860 | | | |
| | id. | 2 352 | 122 304 | 2 342 | 121 784 | Stati Uniti. | 15 758 | 819 416 | 15 758 | 819 416 | | | |
| | id. | ... | ... | ... | ... | Antille Francesi. | 5 | 260 | 5 | 260 | | | |
| | id. | ... | ... | ... | ... | Altri Stati dell'Am. C. | 13 | 676 | 13 | 676 | | | |
| | id. | ... | ... | ... | ... | Brasile. | 29 | 1 508 | 29 | 1 508 | | | |
| | id. | ... | ... | ... | ... | Perù. | 49 | 2 548 | 49 | 2 548 | | | |
| | id. | ... | ... | ... | ... | Argentina | 399 | 20 748 | 399 | 20 748 | | | |
| | id. | ... | ... | ... | ... | Uruguay. | 236 | 12 272 | 236 | 12 272 | | | |
| | id. | ... | ... | ... | ... | Chili. | 11 | 572 | 11 | 572 | | | |
| | id. | ... | ... | ... | ... | Altre Contr. dell'Am. M. | 29 | 1 508 | 29 | 1 508 | | | |
| | id. | ... | ... | ... | ... | Australia. | 51 | 2 652 | 51 | 2 652 | | | |
| | | | | | | Provviste { bast. naz. | 94 | 4 888 | 94 | 4 888 | | | |
| | | | | | | di bordo { bast. est. | 18 | 936 | 8 | 416 | | | |
| | | 12 945 | 673 140 | (a) 12 935 | 672 620 | | 46 699 | 2 428 348 | 46 689 | 2 427 823 | | | |

(a) Oltre a quintali 31 provenienti da ricupero naufragio.

Segue TAVOLA X.

ANALISI DEL COMMERCIO GENERALE E SPECIALE D'IMPORTAZIONE E DI ESPORTAZIONE - 1906.

| MERCÌ | UNITÀ | IMPORTAZIONE | | | | PAESI DI PROVENIENZA e DI DESTINAZIONE | ESPORTAZIONE | | | |
|-------|-------|--------------------|---------------------|--------------------|---------------------|---|--------------------|---------------------|--------------------|---------------------|
| | | COMMERCIO GENERALE | | COMMERCIO SPECIALE | | | COMMERCIO GENERALE | | COMMERCIO SPECIALE | |
| | | Quan- tità | Valore — Lire | Quan- tità | Valore — Lire | | Quan- tità | Valore — Lire | Quan- tità | Valore — Lire |

(Le cifre fra parentesi indicano i valori unitari).

Segue CATEGORIA IX — LEGNO E PAGLIA.

| | | | | | | | | | | |
|---|----------|-----|-----|-----|-----|-----------------------|-----|-------|-----|-------|
| Utensili e lavori diversi di legno comune - greggi - mozzi per ruote da vettura, semplicemente torniti e raggi, quarti, timoni e para-fanghi per vetture curvati e semplicemente piallati. (Val. I. ed E. 80). | Quintali | 8 | 610 | 8 | 610 | Germania | ... | ... | ... | ... |
| | id. | ... | ... | ... | ... | Portogallo | 2 | 160 | 2 | 160 |
| | id. | 3 | 240 | 3 | 240 | Svizzera | ... | ... | ... | ... |
| | id. | ... | ... | ... | ... | Stati Uniti | 29 | 2 320 | 29 | 2 320 |
| | id. | ... | ... | ... | ... | Uruguay | 21 | 1 680 | 21 | 1 680 |
| | | 11 | 880 | 11 | 880 | | 52 | 4 160 | 52 | 4 160 |

| | | | | | | | | | | |
|---|----------|-------|---------|-------|---------|---------------------------------|-----|-------|-----|-------|
| Utensili e lavori diversi di legno comune - puliti o dipinti - fusi e rocchetti. (Val. I. ed E. 78). | Quintali | 8 | 624 | 8 | 624 | Austria-Ungheria. | ... | ... | ... | ... |
| | id. | 265 | 20 670 | 265 | 20 670 | Francia | ... | ... | ... | ... |
| | id. | 129 | 10 062 | 129 | 10 062 | Germania | ... | ... | ... | ... |
| | id. | 978 | 76 284 | 978 | 76 284 | Gran Bretagna | ... | ... | ... | ... |
| | id. | ... | ... | ... | ... | Spagna | 2 | 156 | 2 | 156 |
| | id. | 58 | 4 524 | 58 | 4 524 | Svezia | ... | ... | ... | ... |
| | id. | 1 308 | 102 024 | 1 308 | 102 024 | Svizzera | 1 | 78 | 1 | 78 |
| | id. | ... | ... | ... | ... | Egitto | 6 | 468 | 6 | 468 |
| | id. | ... | ... | ... | ... | Altri Stati dell'Am. C. | 4 | 312 | 4 | 312 |
| | id. | ... | ... | ... | ... | Brasile | 2 | 156 | 2 | 156 |
| | id. | ... | ... | ... | ... | Perù | 1 | 78 | 1 | 78 |
| | id. | ... | ... | ... | ... | Argentina | 1 | 78 | 1 | 78 |
| | id. | ... | ... | ... | ... | Uruguay | 28 | 2 184 | 28 | 2 184 |
| | | 2 746 | 214 188 | 2 746 | 214 188 | | 45 | 3 510 | 45 | 3 510 |

Segue TAVOLA X.

ANALISI DEL COMMERCIO GENERALE E SPECIALE D'IMPORTAZIONE E DI ESPORTAZIONE - 1906.

| MERCÌ | UNITÀ | IMPORTAZIONE | | | | PAESI DI PROVENIENZA e DI DESTINAZIONE | ESPORTAZIONE | | | |
|-------|-------|-----------------------|---------------------|-----------------------|---------------------|---|-----------------------|---------------------|-----------------------|---------------------|
| | | COMMERCIO GENERALE | | COMMERCIO SPECIALE | | | COMMERCIO GENERALE | | COMMERCIO SPECIALE | |
| | | Quan- tità | Valore — Lire | Quan- tità | Valore — Lire | | Quan- tità | Valore — Lire | Quan- tità | Valore — Lire |

(Le cifre fra parentesi indicano i valori unitari).

Segue CATEGORIA IX — LEGNO E PAGLIA.

| | | | | | | | | | | |
|--|----------|-------|---------|-----------|--------------------------|-----------------------------|---------|--------|---------|--------|
| Utensili e lavori diversi di legno comune - puliti o dipinti - altri. (Val. l. ed E. 90). | Quintali | 536 | 48 240 | 536 | 48 240 | Austria-Ungheria. . . . | 472 | 42 480 | 472 | 42 480 |
| | id. | 22 | 1 980 | 22 | 1 980 | Belgio | 415 | 40 350 | 415 | 40 350 |
| | id. | ... | ... | ... | ... | Danimarca. | 45 | 1 350 | 45 | 1 350 |
| | id. | 708 | 63 720 | 708 | 63 720 | Francia | 842 | 75 780 | 842 | 75 780 |
| | id. | 3 235 | 291 150 | 3 235 | 291 150 | Germania. | 158 | 14 220 | 158 | 14 220 |
| | id. | 593 | 53 370 | 582 | 52 380 | Gran Bretagna. | 835 | 75 150 | 824 | 74 160 |
| | id. | ... | ... | ... | ... | Grecia. | 26 | 2 340 | 26 | 2 340 |
| | id. | ... | ... | ... | ... | Malta. | 42 | 1 080 | 42 | 1 080 |
| | id. | ... | ... | ... | ... | Montenegro | 5 | 450 | 5 | 450 |
| | id. | 52 | 4 680 | 46 | 4 140 | Olanda. | 51 | 4 590 | 51 | 4 590 |
| | id. | 1 | 90 | 1 | 90 | Portogallo | 34 | 3 060 | 34 | 3 060 |
| | id. | ... | ... | ... | ... | Romania. | 7 | 630 | 7 | 630 |
| | id. | 21 | 1 890 | 21 | 1 890 | Spagna. | 37 | 3 330 | 37 | 3 330 |
| | id. | 309 | 27 810 | 309 | 27 810 | Svizzera | 588 | 52 920 | 588 | 52 920 |
| | id. | ... | ... | ... | ... | Turchia Europea. | 623 | 56 070 | 623 | 56 070 |
| | id. | ... | ... | ... | ... | Turchia Asiatica. | 415 | 40 350 | 415 | 40 350 |
| | id. | ... | ... | ... | ... | India Britannica e Ceylon | 910 | 81 900 | 910 | 81 900 |
| | id. | ... | ... | ... | ... | Altri Poss. Ingl. in Asia . | 6 | 540 | 6 | 540 |
| | id. | 4 | 360 | 4 | 360 | Giappone. | ... | ... | ... | ... |
| | id. | 5 | 450 | 5 | 450 | Egitto | 485 | 43 650 | 485 | 43 650 |
| | id. | 2 | 180 | 2 | 180 | Tunisia. | 43 | 3 870 | 43 | 3 870 |
| | id. | ... | ... | ... | ... | Tripolitania. | 6 | 540 | 6 | 540 |
| | id. | 5 | 450 | 5 | 450 | Algeria. | 42 | 1 080 | 42 | 1 080 |
| | id. | ... | ... | ... | ... | Marocco | 2 | 180 | 2 | 180 |
| | id. | ... | ... | ... | ... | Eritrea. | 25 | 2 250 | 25 | 2 250 |
| | id. | ... | ... | ... | ... | Zanzibar | 37 | 3 330 | 37 | 3 330 |
| | id. | ... | ... | ... | ... | Altre Contr. Africane . | 40 | 900 | 40 | 900 |
| | id. | 284 | 25 560 | 284 | 25 560 | Stati Uniti. | 322 | 28 980 | 316 | 28 440 |
| | id. | ... | ... | ... | ... | Messico | 3 | 270 | 3 | 270 |
| | id. | ... | ... | ... | ... | Altri Stati dell'Am. G. | 65 | 5 850 | 65 | 5 850 |
| id. | ... | ... | ... | ... | Brasile. | 47 | 4 230 | 47 | 4 230 | |
| id. | ... | ... | ... | ... | Perù. | 42 | 1 080 | 42 | 1 080 | |
| id. | 1 | 90 | 1 | 90 | Argentina | 786 | 70 740 | 786 | 70 740 | |
| id. | ... | ... | ... | ... | Uruguay. | 154 | 13 860 | 154 | 13 860 | |
| id. | ... | ... | ... | ... | Chili. | 5 | 450 | 5 | 450 | |
| id. | ... | ... | ... | ... | Altre Contr. dell'Am. M. | 2 | 180 | 2 | 180 | |
| id. | ... | ... | ... | ... | Australia. | 156 | 14 040 | 156 | 14 040 | |
| | | | | | Provviste } bast. naz. . | 91 | 8 490 | 91 | 8 490 | |
| | | | | | di bordo } bast. est. . | 3 | 270 | 3 | 270 | |
| | | 5 778 | 520 020 | (a) 5 761 | 518 490 | 7 117 | 640 530 | 7 100 | 639 000 | |

(a) Oltre a quintali 3 provenienti da ricupero naufragio

Segue TAVOLA X.

ANALISI DEL COMMERCIO GENERALE E SPECIALE D'IMPORTAZIONE E DI ESPORTAZIONE - 1906.

| MERCÌ | UNITÀ | IMPORTAZIONE | | | | PAESI DI PROVENIENZA e DI DESTINAZIONE | ESPORTAZIONE | | | |
|-------|-------|--------------------|---------------------|--------------------|---------------------|---|--------------------|---------------------|--------------------|---------------------|
| | | COMMERCIO GENERALE | | COMMERCIO SPECIALE | | | COMMERCIO GENERALE | | COMMERCIO SPECIALE | |
| | | Quan- tità | Valore — Lire | Quan- tità | Valore — Lire | | Quan- tità | Valore — Lire | Quan- tità | Valore — Lire |

(Le cifre fra parentesi indicano i valori unitari).

Segue CATEGORIA IX — LEGNO E PAGLIA.

| | | | | | | | | | | |
|---|----------|-------|---------|-------|---------------------|-------------------------------------|---------|-----------|---------|-----------|
| Utensili e lavori diversi di legno comune - puliti o dipinti - ruote da da vetture, dipinte o verniciate. (Val. I. ed E. 200). | Quintali | 25 | 5 000 | 25 | 5 000 | Francia | ... | ... | ... | ... |
| | id. | 1 | 200 | 1 | 200 | Germania | ... | ... | ... | ... |
| | id. | ... | ... | ... | ... | Gran Bretagna | 8 | 1 600 | 8 | 1 600 |
| | id. | ... | ... | ... | ... | Svizzera | 15 | 3 000 | 15 | 3 000 |
| | id. | ... | ... | ... | ... | Eritrea | 3 | 600 | 3 | 600 |
| | id. | ... | ... | ... | ... | Argentina | 10 | 2 000 | 10 | 2 000 |
| | | 26 | 5 200 | 26 | 5 200 | | 36 | 7 200 | 36 | 7 200 |
| Ardesie incorniciate, rigate o non. (Val. I. 55). | Quintali | 2 | 110 | 2 | 110 | Austria-Ungheria | ... | ... | ... | ... |
| | id. | 11 | 605 | 11 | 605 | Francia | ... | ... | ... | ... |
| | id. | 148 | 8 140 | 148 | 8 140 | Germania | ... | ... | ... | ... |
| | id. | 22 | 1 210 | 22 | 1 210 | Svizzera | ... | ... | ... | ... |
| | id. | 1 | 55 | 1 | 55 | Stati Uniti | ... | ... | ... | ... |
| | | 184 | 10 120 | 184 | 10 120 | | ... | ... | ... | ... |
| Mercerie di legno. (Val. I. ed E. 405). | Quintali | 281 | 113 805 | 279 | 112 995 | Austria-Ungheria | 848 | 343 440 | 846 | 342 630 |
| | id. | 5 | 2 025 | 5 | 2 025 | Belgio | ... | ... | ... | ... |
| | id. | ... | ... | ... | ... | Candia | 1 | 405 | 1 | 405 |
| | id. | 534 | 216 270 | 534 | 216 270 | Francia | 456 | 184 680 | 456 | 184 680 |
| | id. | 718 | 290 790 | 718 | 290 790 | Germania | 933 | 377 865 | 933 | 377 865 |
| | id. | 23 | 9 315 | 23 | 9 315 | Gran Bretagna | 29 | 11 745 | 29 | 11 745 |
| | id. | ... | ... | ... | ... | Grecia | 8 | 3 240 | 8 | 3 240 |
| | id. | 1 | 405 | 1 | 405 | Malta | 12 | 4 860 | 12 | 4 860 |
| | id. | ... | ... | ... | ... | Russia | 79 | 31 995 | 79 | 31 995 |
| | id. | 2 | 810 | 2 | 810 | Spagna | 45 | 18 225 | 45 | 18 225 |
| | id. | 89 | 36 045 | 89 | 36 045 | Svizzera | 1 324 | 536 220 | 1 324 | 536 220 |
| | id. | ... | ... | ... | ... | Turchia Europea | 170 | 68 850 | 170 | 68 850 |
| | id. | 29 | 11 745 | 29 | 11 745 | Turchia Asiatica | 11 | 4 455 | 11 | 4 455 |
| | id. | ... | ... | ... | ... | India Britannica e Ceylon | 37 | 14 985 | 37 | 14 985 |
| | id. | ... | ... | ... | ... | Cina | 79 | 31 995 | 79 | 31 995 |
| | id. | 306 | 123 930 | 306 | 123 930 | Giappone | 6 | 2 430 | 6 | 2 430 |
| | id. | 1 | 405 | 1 | 405 | Egitto | 58 | 23 490 | 58 | 23 490 |
| | id. | 2 | 810 | 2 | 810 | Tunisia | 3 | 1 215 | 3 | 1 215 |
| | id. | ... | ... | ... | ... | Tripolitania | 1 | 405 | 1 | 405 |
| | id. | ... | ... | ... | ... | Eritrea | 1 | 405 | 1 | 405 |
| | id. | 54 | 21 870 | 54 | 21 870 | Stati Uniti | 250 | 101 250 | 250 | 101 250 |
| | id. | ... | ... | ... | ... | Messico | 19 | 7 695 | 19 | 7 695 |
| | id. | ... | ... | ... | ... | Altri Stati dell'Am. C. | 28 | 11 340 | 28 | 11 340 |
| id. | ... | ... | ... | ... | Brasile | 190 | 76 950 | 190 | 76 950 | |
| id. | ... | ... | ... | ... | Perù | 12 | 4 860 | 12 | 4 860 | |
| id. | ... | ... | ... | ... | Argentina | 553 | 223 965 | 553 | 223 965 | |
| id. | ... | ... | ... | ... | Uruguay | 28 | 11 340 | 28 | 11 340 | |
| id. | ... | ... | ... | ... | Chili | 81 | 32 805 | 81 | 32 805 | |
| id. | ... | ... | ... | ... | Australia | 65 | 26 325 | 65 | 26 325 | |
| | | 2 045 | 828 225 | 2 043 | 827 415 | Provviste } bast. naz. | 5 | 2 025 | 5 | 2 025 |
| | | | | | | di bordo } bast. est. | 3 | 1 215 | 3 | 1 215 |
| | | 2 045 | 828 225 | 2 043 | 827 415 | | 5 335 | 2 160 675 | 5 333 | 2 159 865 |

(a) Compresi quintali 4, merce di produzione nazionale reimportata.

Segue TAVOLA X.

ANALISI DEL COMMERCIO GENERALE E SPECIALE D'IMPORTAZIONE E DI ESPORTAZIONE - 1906.

| MERCÌ | UNITÀ | IMPORTAZIONE | | | | PAESI DI PROVENIENZA e DI DESTINAZIONE | ESPORTAZIONE | | | |
|-------|-------|--------------------|---------------------|--------------------|---------------------|---|--------------------|---------------------|--------------------|---------------------|
| | | COMMERCIO GENERALE | | COMMERCIO SPECIALE | | | COMMERCIO GENERALE | | COMMERCIO SPECIALE | |
| | | Quan- tità | Valore — Lire | Quan- tità | Valore — Lire | | Quan- tità | Valore — Lire | Quan- tità | Valore — Lire |

(Le cifre fra parentesi indicano i valori unitari).

Segue CATEGORIA IX — LEGNO E PAGLIA.

| | | | | | | | | | | |
|---|----------|-----|---------|--------|---------|---------------------------|-----|---------|--------|---------|
| Portapenne di legno, anche con estremità di metallo. (Val. I. 800 - E. 200). | Quintali | 5 | 4 000 | 5 | 4 000 | Austria-Ungheria . . . | ... | ... | ... | ... |
| | id. | 11 | 8 000 | 11 | 8 800 | Francia | ... | ... | ... | ... |
| | id. | 14 | 11 200 | 14 | 11 200 | Germania | 1 | 200 | 1 | 200 |
| | id. | 1 | 800 | 1 | 800 | Gran Bretagna | 2 | 400 | 2 | 400 |
| | id. | ... | ... | ... | ... | Spagna | 5 | 1 000 | 5 | 1 000 |
| | id. | ... | ... | ... | ... | Turchia Europea | 6 | 1 200 | 6 | 1 200 |
| | id. | ... | ... | ... | ... | Egitto | 2 | 400 | 2 | 400 |
| | id. | ... | ... | ... | ... | Stati Uniti | 3 | 600 | 3 | 600 |
| | id. | ... | ... | ... | ... | Argentina | 3 | 600 | 3 | 600 |
| | | 31 | 24 800 | 31 | 24 800 | | 22 | 4 400 | 22 | 4 400 |
| Casse di legno per orologi da tavola a quattro o a pendolo. (Val. I. 500). | Quintali | 9 | 4 500 | 9 | 4 500 | Austria-Ungheria . . . | ... | ... | ... | ... |
| | id. | 2 | 1 000 | 2 | 1 000 | Francia | ... | ... | ... | ... |
| | id. | 341 | 170 500 | 341 | 170 500 | Germania | ... | ... | ... | ... |
| | id. | 2 | 1 000 | 2 | 1 000 | Svizzera | ... | ... | ... | ... |
| | id. | 5 | 2 500 | 5 | 2 500 | Stati Uniti | ... | ... | ... | ... |
| | | 359 | 179 500 | 359 | 179 500 | | ... | ... | ... | ... |
| Balocchi di legno. (Val. I. ed E. 360). | Quintali | 23 | 8 280 | 23 | 8 280 | Austria-Ungheria . . . | ... | ... | ... | ... |
| | id. | 13 | 4 680 | 13 | 4 680 | Francia | ... | ... | ... | ... |
| | id. | 90 | 32 400 | 90 | 32 400 | Germania | ... | ... | ... | ... |
| | id. | 7 | 2 520 | 7 | 2 520 | Gran Bretagna | ... | ... | ... | ... |
| | id. | ... | ... | ... | ... | Spagna | 3 | 1 080 | 3 | 1 080 |
| | id. | ... | ... | ... | ... | Egitto | 1 | 360 | 1 | 360 |
| | id. | ... | ... | ... | ... | Eritrea | 2 | 720 | 2 | 720 |
| | id. | ... | ... | ... | ... | Stati Uniti | 2 | 720 | 2 | 720 |
| | id. | ... | ... | ... | ... | Altre Contr. dell'Am. M. | 3 | 1 080 | 3 | 1 080 |
| | | 133 | 47 880 | 133 | 47 880 | | 11 | 3 960 | 11 | 3 960 |
| Carri da strade comuni - automobili - del peso di 1000 chilogrammi o meno. (Val. D.). | Quintali | 9 | 12 000 | 9 | 12 000 | Francia | ... | ... | ... | ... |
| | id. | ... | ... | ... | ... | Cina | 24 | 10 000 | 24 | 10 000 |
| | | | 9 | 12 000 | 9 | 12 000 | | 24 | 10 000 | 24 |
| Detti - del peso di 1000 fino a 3000 chilogrammi. (Val. D.). | Quintali | 13 | 15 000 | 13 | 15 000 | Francia | 190 | 80 000 | 190 | 80 000 |
| | id. | ... | ... | ... | ... | India Britannica e Ceylon | 16 | 20 000 | 16 | 20 000 |
| | id. | ... | ... | ... | ... | Cina | 71 | 40 000 | 71 | 40 000 |
| | id. | ... | ... | ... | ... | Argentina | 43 | 30 000 | 43 | 30 000 |
| | | 13 | 15 000 | 13 | 15 000 | | 320 | 170 000 | 320 | 170 000 |

Segue TAVOLA X.

ANALISI DEL COMMERCIO GENERALE E SPECIALE D'IMPORTAZIONE E DI ESPORTAZIONE - 1906.

| MERCÌ | UNITÀ | IMPORTAZIONE | | | | PAESI DI PROVENIENZA e DI DESTINAZIONE | ESPORTAZIONE | | | |
|-------|-------|--------------------|---------------------|--------------------|---------------------|---|--------------------|---------------------|--------------------|---------------------|
| | | COMMERCIO GENERALE | | COMMERCIO SPECIALE | | | COMMERCIO GENERALE | | COMMERCIO SPECIALE | |
| | | Quan- tità | Valore — Lire | Quan- tità | Valore — Lire | | Quan- tità | Valore — Lire | Quan- tità | Valore — Lire |

(Le cifre fra parentesi indicano i valori unitari).

Segue CATEGORIA IX — LEGNO E PAGLIA.

| | | | | | | | | | | |
|---|--------|-----|--------|-----|--------|---------------------------|-----|--------|-----|--------|
| Carri da strade comuni - automobili - di peso superiore a 3000 chilogrammi. (Val. D.). | Numero | 1 | 3 500 | 1 | 3 500 | Germania | ... | ... | ... | ... |
| | | 2 | 26 000 | 2 | 26 000 | Gran Bretagna | ... | ... | ... | ... |
| | id. | 3 | 26 000 | 3 | 26 000 | Svizzera | ... | ... | ... | ... |
| | | 6 | 55 500 | 6 | 55 500 | | ... | ... | ... | ... |
| Carri da strade comuni - automobili coperti - pel trasporto di masserizie. (Val. E. 3000). | Numero | ... | ... | ... | ... | Montenegro | 19 | 57 000 | 19 | 57 000 |
| | | | | | | | | | | |
| Carri da strade comuni - altri - senza molle. (Val. I. ed E. 300). | Numero | 23 | 6 900 | 23 | 6 900 | Austria-Ungheria. | 6 | 1 800 | 6 | 1 800 |
| | id. | 43 | 3 900 | 43 | 3 900 | Francia | 24 | 7 200 | 24 | 7 200 |
| | id. | 18 | 5 400 | 18 | 5 400 | Germania | 1 | 300 | 1 | 300 |
| | id. | 1 | 300 | 1 | 300 | Gran Bretagna | 2 | 600 | 2 | 600 |
| | id. | ... | ... | ... | ... | Spagna | 1 | 300 | 1 | 300 |
| | id. | 1 | 300 | 1 | 300 | Svezia | ... | ... | ... | ... |
| | id. | 19 | 5 700 | 19 | 5 700 | Svizzera | 8 | 2 400 | 8 | 2 400 |
| | id. | ... | ... | ... | ... | Egitto | 2 | 600 | 2 | 600 |
| | id. | ... | ... | ... | ... | Tunisia | 4 | 1 200 | 4 | 1 200 |
| | id. | ... | ... | ... | ... | Eritrea | 1 | 300 | 1 | 300 |
| | id. | ... | ... | ... | ... | Stati Uniti | 7 | 2 100 | 7 | 2 100 |
| | | 75 | 22 500 | 75 | 22 500 | | 56 | 16 800 | 56 | 16 800 |
| Detti - altri - con molle. (Val. I. 300). | Numero | 1 | 300 | 1 | 300 | Germania | ... | ... | ... | ... |
| | id. | 2 | 600 | 2 | 600 | Gran Bretagna | ... | ... | ... | ... |
| | id. | 1 | 300 | 1 | 300 | Svizzera | ... | ... | ... | ... |
| | | 4 | 1 200 | 4 | 1 200 | | ... | ... | ... | ... |
| Vetture da strade comuni - escluse le automobili - con non più di 2 ruote. (Val. I. ed E. 400). | Numero | 8 | 3 200 | 8 | 3 200 | Austria-Ungheria. | 9 | 3 600 | 9 | 3 600 |
| | id. | 9 | 3 600 | 8 | 3 200 | Francia | 4 | 1 600 | 3 | 1 200 |
| | id. | 11 | 4 400 | 11 | 4 400 | Germania | ... | ... | ... | ... |
| | id. | ... | ... | ... | ... | Montenegro | 1 | 400 | 1 | 400 |
| | id. | 1 | 400 | ... | ... | Romania | ... | ... | ... | ... |
| | id. | 3 | 1 200 | 3 | 1 200 | Svizzera | 9 | 3 600 | 9 | 3 600 |
| | id. | ... | ... | ... | ... | Turchia Europea | 3 | 1 200 | 3 | 1 200 |
| | id. | ... | ... | ... | ... | Egitto | 10 | 4 000 | 9 | 3 600 |
| | id. | ... | ... | ... | ... | Tunisia | 4 | 1 600 | 4 | 1 600 |
| | id. | ... | ... | ... | ... | Eritrea | 1 | 400 | 1 | 400 |
| | id. | 1 | 400 | 1 | 400 | Stati Uniti | ... | ... | ... | ... |
| | id. | ... | ... | ... | ... | Argentina | 2 | 800 | 2 | 800 |
| | | 33 | 13 200 | 31 | 12 400 | | 43 | 17 200 | 41 | 16 400 |

Segue TAVOLA X.

ANALISI DEL COMMERCIO GENERALE E SPECIALE D'IMPORTAZIONE E DI ESPORTAZIONE - 1906.

| MERCÌ | UNITÀ | IMPORTAZIONE | | | | PAESI DI PROVENIENZA e DI DESTINAZIONE | ESPORTAZIONE | | | |
|-------|-------|--------------------|---------------------|--------------------|---------------------|---|--------------------|---------------------|--------------------|---------------------|
| | | COMMERCIO GENERALE | | COMMERCIO SPECIALE | | | COMMERCIO GENERALE | | COMMERCIO SPECIALE | |
| | | Quan- tità | Valore — Lire | Quan- tità | Valore — Lire | | Quan- tità | Valore — Lire | Quan- tità | Valore — Lire |

(Le cifre fra parentesi indicano i valori unitari).

Segue CATEGORIA IX — LEGNO E PAGLIA.

| | | | | | | | | | | |
|---|--------|--------|--------|--------|---------------------------|------------------------|--------|---------|--------|---------|
| Vetture da strade comuni - con non più di 2 ruote - scoperte. (Val. I. 1400 - E. 2000). | Numero | 7 | 9 800 | 7 | 9 800 | Austria-Ungheria . . . | ... | ... | ... | ... |
| id. | 32 | 44 800 | 32 | 44 800 | Francia | ... | ... | ... | ... | ... |
| id. | 2 | 2 800 | 2 | 2 800 | Germania | ... | ... | ... | ... | ... |
| id. | 6 | 8 400 | 6 | 8 400 | Gran Bretagna | 1 | 2 000 | 1 | 2 000 | 2 000 |
| id. | ... | ... | ... | ... | Grecia | 1 | 2 000 | 1 | 2 000 | 2 000 |
| id. | ... | ... | ... | ... | Malta | 1 | 2 000 | 1 | 2 000 | 2 000 |
| id. | ... | ... | ... | ... | Russia | 1 | 2 000 | 1 | 2 000 | 2 000 |
| id. | 7 | 9 800 | 7 | 9 800 | Svizzera | 6 | 12 000 | 6 | 12 000 | 12 000 |
| id. | ... | ... | ... | ... | Egitto | 34 | 68 000 | 34 | 68 000 | 68 000 |
| id. | ... | ... | ... | ... | Algeria | 1 | 2 000 | 1 | 2 000 | 2 000 |
| id. | ... | ... | ... | ... | Eritrea | 1 | 2 000 | 1 | 2 000 | 2 000 |
| id. | ... | ... | ... | ... | Altre Contr. Africane . | 1 | 2 000 | 1 | 2 000 | 2 000 |
| id. | 1 | 1 400 | 1 | 1 400 | Stati Uniti | ... | ... | ... | ... | ... |
| id. | ... | ... | ... | ... | Altri Stati dell'Am. C. . | 3 | 6 000 | 3 | 6 000 | 6 000 |
| id. | ... | ... | ... | ... | Brasile | 2 | 4 000 | 2 | 4 000 | 4 000 |
| id. | 1 | 1 400 | 1 | 1 400 | Argentina | 5 | 10 000 | 5 | 10 000 | 10 000 |
| | | 56 | 78 400 | 56 | 78 400 | | 57 | 114 000 | 57 | 114 000 |

| | | | | | | | | | | |
|---|--------|--------|--------|--------|---------------------------|------------------------|--------|---------|--------|---------|
| Dette - con più di 2 ruote - coperte. (Val. I. 3000 - E. 2500). | Numero | 3 | 9 000 | 3 | 9 000 | Austria-Ungheria . . . | 3 | 7 500 | 3 | 7 500 |
| id. | ... | ... | ... | ... | ... | Candia | 1 | 2 500 | 1 | 2 500 |
| id. | 12 | 36 000 | 12 | 36 000 | Francia | 3 | 7 500 | 3 | 7 500 | 7 500 |
| id. | 4 | 12 000 | 4 | 12 000 | Germania | ... | ... | ... | ... | ... |
| id. | 2 | 6 000 | 2 | 6 000 | Gran Bretagna | 2 | 5 000 | 2 | 5 000 | 5 000 |
| id. | ... | ... | ... | ... | Grecia | 1 | 2 500 | 1 | 2 500 | 2 500 |
| id. | ... | ... | ... | ... | Montenegro | 6 | 15 000 | 6 | 15 000 | 15 000 |
| id. | ... | ... | ... | ... | Spagna | 1 | 2 500 | 1 | 2 500 | 2 500 |
| id. | 4 | 12 000 | 4 | 12 000 | Svizzera | 5 | 12 500 | 5 | 12 500 | 12 500 |
| id. | ... | ... | ... | ... | Turchia Europea | 3 | 7 500 | 3 | 7 500 | 7 500 |
| id. | ... | ... | ... | ... | Turchia Asiatica | 1 | 2 500 | 1 | 2 500 | 2 500 |
| id. | ... | ... | ... | ... | India Britannica e Ceylon | 3 | 7 500 | 3 | 7 500 | 7 500 |
| id. | ... | ... | ... | ... | Giappone | 1 | 2 500 | 1 | 2 500 | 2 500 |
| id. | ... | ... | ... | ... | Egitto | 39 | 97 500 | 39 | 97 500 | 97 500 |
| id. | 1 | 3 000 | 1 | 3 000 | Tunisia | 9 | 22 500 | 9 | 22 500 | 22 500 |
| id. | ... | ... | ... | ... | Algeria | 3 | 7 500 | 3 | 7 500 | 7 500 |
| id. | ... | ... | ... | ... | Eritrea | 1 | 2 500 | 1 | 2 500 | 2 500 |
| id. | ... | ... | ... | ... | Altre Contr. Africane . | 1 | 2 500 | 1 | 2 500 | 2 500 |
| id. | ... | ... | ... | ... | Stati Uniti | 4 | 10 000 | 4 | 10 000 | 10 000 |
| id. | ... | ... | ... | ... | Altri Stati dell'Am. C. . | 2 | 5 000 | 2 | 5 000 | 5 000 |
| id. | ... | ... | ... | ... | Brasile | 5 | 12 500 | 5 | 12 500 | 12 500 |
| id. | ... | ... | ... | ... | Argentina | 2 | 5 000 | 2 | 5 000 | 5 000 |
| | | 26 | 78 000 | 26 | 78 000 | | 96 | 240 000 | 96 | 240 000 |

Segue TAVOLA X.

ANALISI DEL COMMERCIO GENERALE E SPECIALE D'IMPORTAZIONE E DI ESPORTAZIONE - 1906

| MERCÌ | UNITÀ | IMPORTAZIONE | | | | PAESI DI PROVENIENZA e DI DESTINAZIONE | ESPORTAZIONE | | | |
|-------|-------|--------------------|---------------------|--------------------|---------------------|---|--------------------|---------------------|--------------------|---------------------|
| | | COMMERCIO GENERALE | | COMMERCIO SPECIALE | | | COMMERCIO GENERALE | | COMMERCIO SPECIALE | |
| | | Quan- tità | Valore — Lire | Quan- tità | Valore — Lire | | Quan- tità | Valore — Lire | Quan- tità | Valore — Lire |

(Le cifre fra parentesi indicano i valori unitari).

Segue CATEGORIA IX — LEGNO E PAGLIA.

| | | | | | | | | | | |
|---|--------|-----|-----------|---------|-----------|---------------------------|-----|-----------|-----|-----------|
| Vetture in bianco - non finite. (Val. I. ed E. 750). | Numero | 1 | 750 | 1 | 750 | Francia | 3 | 2 250 | 3 | 2 250 |
| Vetture automobili - del peso di chilogrammi 500 o meno. (Val. D.). | Numero | 11 | 52 500 | 11 | 52 500 | Austria-Ungheria. | ... | ... | ... | ... |
| | id. | 121 | 897 350 | 121 | 897 350 | Francia | 23 | 151 000 | 23 | 151 000 |
| | id. | 18 | 125 200 | 18 | 125 200 | Germania | ... | ... | ... | ... |
| | id. | 2 | 13 000 | 2 | 13 000 | Gran Bretagna | ... | ... | ... | ... |
| | id. | ... | ... | ... | ... | India Britannica e Ceylon | 3 | 18 000 | 3 | 18 000 |
| | id. | ... | ... | ... | ... | Egitto | 2 | 13 000 | 2 | 13 000 |
| | id. | 26 | 134 000 | 26 | 134 000 | Stati Uniti | ... | ... | ... | ... |
| | id. | ... | ... | ... | ... | Brasile | 1 | 5 000 | 1 | 5 000 |
| | id. | ... | ... | ... | ... | Argentina | 4 | 20 000 | 4 | 20 000 |
| | id. | ... | ... | ... | ... | Chili | 2 | 13 000 | 2 | 13 000 |
| | | 178 | 1 222 050 | 178 | 1 222 050 | | 35 | 220 000 | 35 | 220 000 |
| Vetture - automobili - del peso di più di 500 fino a 1000 chilogrammi. (Val. D.). | Numero | 1 | 6 000 | 1 | 6 000 | Austria-Ungheria. | 3 | 17 000 | 3 | 17 000 |
| | id. | 2 | 14 500 | 2 | 14 500 | Belgio | ... | ... | ... | ... |
| | id. | 394 | 3 404 312 | 394 | 3 404 312 | Francia | 303 | 3 080 000 | 303 | 3 080 000 |
| | id. | 32 | 419 500 | 32 | 419 500 | Germania | 3 | 27 000 | 3 | 27 000 |
| | id. | 4 | 38 000 | 4 | 38 000 | Gran Bretagna | 2 | 17 500 | 2 | 17 500 |
| | id. | 1 | 8 000 | 1 | 8 000 | Malta | 1 | 2 000 | 1 | 2 000 |
| | id. | 3 | 29 000 | 3 | 29 000 | Svizzera | 44 | 442 700 | 44 | 442 700 |
| | id. | ... | ... | ... | ... | Egitto | 1 | 8 000 | 1 | 8 000 |
| | id. | 16 | 143 500 | 16 | 143 500 | Stati Uniti | 6 | 68 000 | 6 | 68 000 |
| | id. | ... | ... | ... | ... | Brasile | 1 | 10 000 | 1 | 10 000 |
| | id. | ... | ... | ... | ... | Perù | 1 | 10 000 | 1 | 10 000 |
| | id. | ... | ... | ... | ... | Argentina | 10 | 77 000 | 10 | 77 000 |
| | | 453 | 4 062 812 | (a) 453 | 4 062 812 | | 375 | 3 759 200 | 375 | 3 759 200 |

(a) Compresa una vettura automobile di produzione nazionale reimportata

Segue TAVOLA X.

ANALISI DEL COMMERCIO GENERALE E SPECIALE D'IMPORTAZIONE E DI ESPORTAZIONE - 1906.

| MERCÌ | UNITÀ | IMPORTAZIONE | | | | PAESI DI PROVENIENZA e DI DESTINAZIONE | ESPORTAZIONE | | | |
|-------|-------|-----------------------|---------------------|-----------------------|---------------------|---|-----------------------|---------------------|-----------------------|---------------------|
| | | COMMERCIO GENERALE | | COMMERCIO SPECIALE | | | COMMERCIO GENERALE | | COMMERCIO SPECIALE | |
| | | Quan- tità | Valore — Lire | Quan- tità | Valore — Lire | | Quan- tità | Valore — Lire | Quan- tità | Valore — Lire |

(Le cifre fra parentesi indicano i valori unitari).

Segue CATEGORIA IX — LEGNO E PAGLIA.

| | | | | | | | | | | |
|--|--------|-----|-----------|-----|-----------|---------------------------|-----|-----------|-----|-----------|
| Vetture - automoto- - del peso di più di 1000 chilogrammi. (Val. D.). | Numero | 13 | 320 500 | 13 | 320 500 | Austria-Ungheria. . . . | 36 | 477 000 | 36 | 477 000 |
| | id. | 2 | 30 000 | 2 | 30 000 | Belgio | ... | ... | ... | ... |
| | id. | 191 | 3 012 900 | 191 | 3 012 900 | Francia | 161 | 2 618 000 | 161 | 2 618 000 |
| | id. | 50 | 702 990 | 50 | 702 990 | Germania | 40 | 125 000 | 40 | 125 000 |
| | id. | 17 | 203 064 | 17 | 203 064 | Gran Bretagna | ... | ... | ... | ... |
| | id. | ... | ... | ... | ... | Malta | 1 | 10 000 | 1 | 10 000 |
| | id. | ... | ... | ... | ... | Olanda | 1 | 22 500 | 1 | 22 500 |
| | id. | ... | ... | ... | ... | Portogallo | 2 | 40 000 | 2 | 40 000 |
| | id. | ... | ... | ... | ... | Spagna | 4 | 92 000 | 4 | 92 000 |
| | id. | 25 | 382 000 | 25 | 382 000 | Svizzera | 46 | 794 000 | 46 | 794 000 |
| | id. | ... | ... | ... | ... | India Britannica e Ceylon | 4 | 75 000 | 4 | 75 000 |
| | id. | ... | ... | ... | ... | Cina | 4 | 75 000 | 4 | 75 000 |
| | id. | ... | ... | ... | ... | Egitto | 5 | 103 000 | 5 | 103 000 |
| | id. | 2 | 21 000 | 2 | 21 000 | Stati Uniti | 103 | 2 543 000 | 103 | 2 543 000 |
| | id. | ... | ... | ... | ... | Brasile | 8 | 180 000 | 8 | 180 000 |
| | id. | ... | ... | ... | ... | Argentina | 29 | 614 000 | 29 | 614 000 |
| | id. | ... | ... | ... | ... | Chill | 5 | 100 000 | 5 | 100 000 |
| | | 300 | 4 672 454 | 300 | 4 672 454 | | 419 | 7 868 500 | 419 | 7 868 500 |

| | | | | | | | | | | |
|---|--------|-----|---------|-----|---------|---------------------------|-----|--------|-----|--------|
| Velocipedi a mo- tore. (Val. I. ed E. 850). | Numero | 37 | 31 460 | 37 | 31 460 | Austria-Ungheria. . . . | 1 | 850 | 1 | 850 |
| | id. | 2 | 1 700 | 2 | 1 700 | Belgio | ... | ... | ... | ... |
| | id. | 34 | 28 900 | 34 | 28 900 | Francia | 1 | 850 | 1 | 850 |
| | id. | 91 | 76 500 | 91 | 76 500 | Germania | 1 | 850 | 1 | 850 |
| | id. | 6 | 5 100 | 6 | 5 100 | Gran Bretagna | ... | ... | ... | ... |
| | id. | 3 | 2 550 | 3 | 2 550 | Svizzera | 3 | 2 550 | 3 | 2 550 |
| | id. | ... | ... | ... | ... | Turchia Europea | 1 | 850 | 1 | 850 |
| | id. | ... | ... | ... | ... | Egitto | 1 | 850 | 1 | 850 |
| | id. | ... | ... | ... | ... | Brasile | 2 | 1 700 | 2 | 1 700 |
| | id. | ... | ... | ... | ... | Argentina | 3 | 1 700 | 3 | 1 700 |
| | id. | ... | ... | ... | ... | Chill | 1 | 850 | 1 | 850 |
| | | 172 | 146 200 | 172 | 146 200 | | 13 | 11 050 | 13 | 11 050 |

Segue TAVOLA X.

ANALISI DEL COMMERCIO GENERALE E SPECIALE D'IMPORTAZIONE E DI ESPORTAZIONE - 1906.

| MERCÌ | UNITÀ | IMPORTAZIONE | | | | PAESI DI PROVENIENZA e DI DESTINAZIONE | ESPORTAZIONE | | | |
|-------|-------|-----------------------|---------------------|-----------------------|---------------------|---|-----------------------|---------------------|-----------------------|---------------------|
| | | COMMERCIO GENERALE | | COMMERCIO SPECIALE | | | COMMERCIO GENERALE | | COMMERCIO SPECIALE | |
| | | Quan- tità | Valore — Lire | Quan- tità | Valore — Lire | | Quan- tità | Valore — Lire | Quan- tità | Valore — Lire |

(Le cifre fra parentesi indicano i valori unitari).

Segue CATEGORIA IX — LEGNO E PAGLIA.

| | | | | | | | | | | |
|--|-----------------------------|-------|---------|-------|-------------------|--------------------------------|-----|--------|-----|--------|
| Velocipedi altri - a due o tre ruote. (Val. I. ed E. 170). | Numero | 403 | 68 510 | 403 | 68 510 | Austria-Ungheria . . . | 12 | 2 040 | 12 | 2 040 |
| | id. | 52 | 8 840 | 52 | 8 840 | Belgio | ... | ... | ... | ... |
| | id. | 494 | 83 980 | 494 | 83 980 | Francia | 39 | 6 630 | 39 | 6 630 |
| | id. | 1 102 | 187 340 | 1 102 | 187 340 | Germania | 72 | 12 240 | 72 | 12 240 |
| | id. | 1 083 | 184 410 | 1 083 | 184 410 | Gran Bretagna | 5 | 850 | 5 | 850 |
| | id. | ... | ... | ... | ... | Grecia | 2 | 340 | 2 | 340 |
| | id. | 2 | 340 | 2 | 340 | Malta | ... | ... | ... | ... |
| | id. | ... | ... | ... | ... | Spagna | 3 | 510 | 3 | 510 |
| | id. | 99 | 16 830 | 99 | 16 830 | Svizzera | 67 | 11 390 | 67 | 11 390 |
| | id. | ... | ... | ... | ... | Turchia Europea | 6 | 1 020 | 6 | 1 020 |
| | id. | ... | ... | ... | ... | Turchia Asiatica | 2 | 340 | 2 | 340 |
| | id. | ... | ... | ... | ... | India Britannica e Ceylon | 1 | 170 | 1 | 170 |
| | id. | ... | ... | ... | ... | Egitto | 17 | 2 890 | 17 | 2 890 |
| | id. | 3 | 510 | 3 | 510 | Tunisia | 6 | 1 020 | 6 | 1 020 |
| | id. | ... | ... | ... | ... | Eritrea | 2 | 340 | 2 | 340 |
| | id. | 5 | 850 | 5 | 850 | Altre Contr. Africane . | ... | ... | ... | ... |
| | id. | 75 | 12 750 | 75 | 12 750 | Stati Uniti | 2 | 340 | 2 | 340 |
| | id. | ... | ... | ... | ... | Brasile | 26 | 4 420 | 26 | 4 420 |
| | id. | ... | ... | ... | ... | Perù | 4 | 680 | 4 | 680 |
| | id. | ... | ... | ... | ... | Argentina | 55 | 9 350 | 55 | 9 350 |
| id. | ... | ... | ... | ... | Uruguay | 1 | 170 | 2 | 170 | |
| id. | ... | ... | ... | ... | Chili | 2 | 340 | 1 | 340 | |
| | | 3 318 | 564 060 | 3 318 | 564 060 | | 324 | 55 080 | 324 | 55 080 |
| Parti staccate di velocipedi, escluse quelle greggie - di ferro o di acciaio. (Val. I. ed E. 500). | Quintali | 29 | 14 500 | 29 | 14 500 | Austria-Ungheria | ... | ... | ... | ... |
| | id. | 2 | 1 000 | 2 | 1 000 | Belgio | ... | ... | ... | ... |
| | id. | 169 | 84 500 | 169 | 84 500 | Francia | 2 | 1 000 | 2 | 1 000 |
| | id. | 638 | 319 000 | 638 | 319 000 | Germania | 1 | 500 | 1 | 500 |
| | id. | 463 | 231 500 | 463 | 231 500 | Gran Bretagna | ... | ... | ... | ... |
| | id. | 40 | 20 000 | 40 | 20 000 | Svizzera | 32 | 16 000 | 32 | 16 000 |
| | id. | 7 | 3 500 | 7 | 3 500 | Stati Uniti | ... | ... | ... | ... |
| | | 1 348 | 674 000 | 1 348 | 674 000 | | 35 | 17 500 | 35 | 17 500 |
| Bastimenti, barche e battelli, destina- ti alla naviga- zione interna sui laghi e sui fiumi. (Val. D.). | Tonn. di stazza lorda | 28 | 1 600 | 28 | 1 600 | Austria-Ungheria | 13 | 1 400 | 13 | 1 400 |
| | id. | 22 | 60 000 | 22 | 60 000 | Belgio | ... | ... | ... | ... |
| | id. | 3 | 15 901 | 3 | 15 901 | Francia | ... | ... | ... | ... |
| | id. | 1 | 5 000 | 1 | 5 000 | Gran Bretagna | ... | ... | ... | ... |
| | id. | 18 | 56 000 | 18 | 56 000 | Svizzera | ... | ... | ... | ... |
| | | | | | | Provviste } bast. naz. | 1 | 000 | 1 | 6 000 |
| | | | | | | di bordo } bast. est. | ... | ... | ... | ... |
| | | 72 | 138 501 | 72 | 138 501 | | 14 | 7 100 | 14 | 7 100 |

ANALISI DEL COMMERCIO GENERALE E SPECIALE D'IMPORTAZIONE E DI ESPORTAZIONE - 1906.

| MERCÌ | UNITÀ | IMPORTAZIONE | | | | PAESI DI PROVENIENZA e DI DESTINAZIONE | ESPORTAZIONE | | | |
|-------|-------|--------------------|---------------------|--------------------|---------------------|---|--------------------|---------------------|--------------------|---------------------|
| | | COMMERCIO GENERALE | | COMMERCIO SPECIALE | | | COMMERCIO GENERALE | | COMMERCIO SPECIALE | |
| | | Quan- tità | Valore — Lire | Quan- tità | Valore — Lire | | Quan- tità | Valore — Lire | Quan- tità | Valore — Lire |

(Le cifre fra parentesi indicano i valori unitari).

Se gue **CATEGORIA IX — LEGNO E PAGLIA.**

| | | | | | | | | | | |
|---|-----------------------|--------|------------|--------|------------|---------------------------|--------|---------------|-------|-----------|
| Bastimenti ed altri galleggianti, destinati alla navigazione - altri. (Val. D). | Tonn. di stazza lorda | ... | ... | ... | ... | Austria-Ungheria. | 3 | 7 000 | 3 | 7 000 |
| | id. | 2 251 | 350 000 | 2 251 | 350 000 | Francia | 2 661 | 150 000 | 2 661 | 150 000 |
| | id. | 3 733 | 600 000 | 3 733 | 600 000 | Germania | ... | ... | ... | ... |
| | id. | 55 331 | 9 012 111 | 55 331 | 9 042 111 | Gran Bretagna. | 2 746 | 126 000 | 2 746 | 126 000 |
| | id. | ... | ... | ... | ... | Grecia | 5 403 | 375 250 | 5 403 | 375 250 |
| | id. | 53 | 85 000 | 53 | 85 000 | Olanda. | ... | ... | ... | ... |
| | id. | ... | ... | ... | ... | Spagna. | 2 084 | 75 480 | 2 084 | 75 480 |
| | id. | ... | ... | ... | ... | Turchia Europea. | 1 262 | 5 666 000 | 1 262 | 5 666 000 |
| | id. | ... | ... | ... | ... | Stati Uniti. | 817 | 7 200 | 817 | 7 200 |
| | id. | ... | ... | ... | ... | Messico | 1 378 | 875 000 | 1 378 | 875 000 |
| | id. | ... | ... | ... | ... | Brasile. | 311 | 37 387 | 311 | 37 387 |
| | id. | ... | ... | ... | ... | Argentina | 1 197 | 245 000 | 1 197 | 245 000 |
| | | 61 368 | 10 077 111 | 61 368 | 10 077 111 | | 17 562 | (a) 17 562 | | 7 564 317 |
| Bastimenti ed altri galleggianti, destinati al servizio interno delle rade, dei porti, dei laghi, dei fiumi e dei canali o fossi navigabili - con scafo in ferro od in acciaio. (Val. D). | Tonn. di stazza lorda | 393 | 62 380 | 393 | 62 380 | Austria-Ungheria. | 816 | 275 250 | 816 | 275 250 |
| | id. | 131 | 166 800 | 131 | 166 800 | Francia | ... | ... | ... | ... |
| | id. | 5 | 8 900 | 5 | 8 900 | Germania | ... | ... | ... | ... |
| | id. | 18 | 18 000 | 18 | 18 000 | Gran Bretagna. | ... | ... | ... | ... |
| | id. | 4 | 6 500 | 4 | 6 500 | Stati Uniti. | ... | ... | ... | ... |
| | id. | ... | ... | ... | ... | Argentina | 7 | 1 000 | 7 | 1 000 |
| | | 551 | 262 580 | 551 | 262 580 | | 823 | 276 250 | 823 | 276 250 |

(a) Nel 1906 furono vendute all'estero le seguenti navi: alla Francia tre brigantini a palo « Tomo », « Sollecito » ed « Henriette », stazza complessiva tonnellate 2,492, valore complessivo lire italiane 193,000 — alla Gran Bretagna il piroscafo « Città di Reggio » stazza tonnellate 2,746 valore lire italiane 126,000 — alla Grecia il piroscafo « Ardito » stazza tonnellate 3,476, valore lire italiane 323,750 ed i due brigantini a palo « Castello Dragone » ed « Agostino Repetto » della stazza complessiva di tonnellate 1,621, valore complessivo lire italiane 43,000 — alla Spagna il rimorchiatore « King Edward » stazza tonnellate 75, valore lire italiane 50,000 — alla Turchia Europea il piroscafo « Ondina » stazza tonnellate 142, valore lire italiane 66,000 e sette cacciatorpediniere di stazza complessiva tonnellate 1,120, valore complessivo lire italiane 5,600,000 — al Messico l'incrociatore « Progresso », stazza tonnellate 1,378, valore lire italiane 875,000 — al Brasile la nave goletta « Teandro », stazza tonnellate 261, valore lire italiane 9,800 — all'Argentina il brigantino a palo « Jovine » stazza tonnellate 677, valore lire italiane 60,000 ed il piroscafo « Natale », stazza tonnellate 520 del valore di lire italiane 185,000. — Più altri 25 galleggianti della stazza complessiva di tonnellate 3,054, pel valore complessivo di lire italiane 92,767.

Segue TAVOLA X.

ANALISI DEL COMMERCIO GENERALE E SPECIALE D'IMPORTAZIONE E DI ESPORTAZIONE - 1906.

| MERCÌ | UNITÀ | IMPORTAZIONE | | | | PAESI DI PROVENIENZA e DI DESTINAZIONE | ESPORTAZIONE | | | |
|-------|-------|--------------------|---------------------|--------------------|---------------------|---|--------------------|---------------------|--------------------|---------------------|
| | | COMMERCIO GENERALE | | COMMERCIO SPECIALE | | | COMMERCIO GENERALE | | COMMERCIO SPECIALE | |
| | | Quan- tità | Valore — Lire | Quan- tità | Valore — Lire | | Quan- tità | Valore — Lire | Quan- tità | Valore — Lire |

(Le cifre fra parentesi indicano i valori unitari).

Segue CATEGORIA IX — LEGNO E PAGLIA

| | | | | | | | | | | | |
|---|----------------------------|--------|-----------|-----------|---------------------|---|---|---------|--------|---------|-------|
| Bastimenti ed altri galleggianti, destinati al servizio interno delle rade, dei porti, dei laghi, dei fiumi e dei canali o fossi navigabili - con scafo in legno, anche se misto con ferro od acciaio. (Val. D.). | Tonnellate di stazza lorda | 730 | 148 850 | 730 | 148 850 | Austria-Ungheria. . . | 127 | 15 990 | 127 | 15 990 | |
| | id. | 1 066 | 1 061 800 | 1 066 | 1 061 800 | Francia | 5 | 7 400 | 5 | 7 400 | |
| | id. | 3 | 1 500 | 3 | 1 500 | Germania | ... | ... | ... | ... | |
| | id. | 52 | 14 650 | 52 | 14 650 | Gran Bretagna. | ... | ... | ... | ... | |
| | id. | 1 | 200 | 1 | 200 | Malta | ... | ... | ... | ... | |
| | id. | 1 | 140 | 1 | 140 | Spagna. | ... | ... | ... | ... | |
| | id. | 4 | 1 000 | 4 | 1 000 | Turchia Europea. | ... | ... | ... | ... | |
| | id. | 9 | 7 000 | 9 | 7 000 | Algeria. | 8 | 2 000 | 8 | 2 000 | |
| | id. | ... | ... | ... | ... | Egitto | 3 | 1 600 | 3 | 1 600 | |
| | id. | ... | ... | ... | ... | Eritrea | 1 | 500 | 1 | 500 | |
| | id. | 12 | 15 600 | 12 | 15 600 | Stati Uniti. | ... | ... | ... | ... | |
| | id. | ... | ... | ... | ... | Brasile. | 5 | 5 610 | 5 | 5 610 | |
| | id. | ... | ... | ... | ... | Perù. | 2 | 1 500 | 2 | 1 500 | |
| | | | 1 878 | 1 250 740 | (a) 1 878 | 1 250 740 | Provviste di bordo { bast. naz. | 12 | 3 900 | 12 | 3 900 |
| | | | | | | | di bordo { bast. est. | 1 | 500 | 1 | 500 |
| | | | | | | | 164 | 39 000 | 164 | 39 000 | |
| Canne, giunchi e vimini - greggi. (Val. I. 54 - E. 32). | Quintali | 3 340 | 180 360 | 3 340 | 180 360 | Austria-Ungheria. | 4 305 | 137 760 | 3 305 | 137 760 | |
| | id. | 100 | 5 400 | 100 | 5 400 | Belgio | ... | ... | ... | ... | |
| | id. | 2 005 | 108 270 | 2 005 | 108 720 | Francia | 688 | 22 016 | 688 | 22 016 | |
| | id. | 2 076 | 112 104 | 2 076 | 112 104 | Germania | 173 | 5 536 | 173 | 5 536 | |
| | id. | 180 | 9 720 | 180 | 9 720 | Gran Bretagna. | 945 | 30 240 | 945 | 30 240 | |
| | id. | 1 656 | 89 424 | 1 656 | 89 424 | Grecia. | 14 | 448 | 14 | 448 | |
| | id. | ... | ... | ... | ... | Malta | 4 127 | 132 064 | 4 127 | 132 064 | |
| | id. | 564 | 30 456 | 564 | 30 456 | Montenegro | ... | ... | ... | ... | |
| | id. | 512 | 27 648 | 512 | 27 648 | Olanda. | ... | ... | ... | ... | |
| | id. | ... | ... | ... | ... | Portogallo | 50 | 1 600 | 50 | 1 600 | |
| | id. | 649 | 35 046 | 649 | 35 046 | Spagna. | 7 | 224 | 7 | 224 | |
| | id. | 1 | 54 | 1 | 54 | Svizzera | 322 | 10 304 | 322 | 10 304 | |
| | id. | 7 631 | 412 074 | 7 631 | 412 074 | Turchia Europea. | 1 | 32 | 1 | 32 | |
| | id. | 3 668 | 198 072 | 3 668 | 198 072 | India Britannica e Ceylon | ... | ... | ... | ... | |
| | id. | 193 | 10 422 | 193 | 10 422 | Altri Poss. Ingl. in Asia. | ... | ... | ... | ... | |
| | id. | 165 | 8 910 | 165 | 8 910 | Cina. | ... | ... | ... | ... | |
| | id. | ... | ... | ... | ... | Egitto | 2 | 64 | 2 | 64 | |
| | id. | 1 639 | 88 506 | 1 639 | 88 506 | Tunisia | 205 | 6 560 | 205 | 6 560 | |
| | id. | 3 | 162 | 3 | 162 | Tripolitania | ... | ... | ... | ... | |
| | id. | 2 602 | 140 508 | 2 602 | 140 508 | Algeria. | ... | ... | ... | ... | |
| | id. | 30 | 1 620 | 30 | 1 620 | Stati Uniti. | 7 | 224 | 7 | 224 | |
| id. | ... | ... | ... | ... | Brasile. | 41 | 1 312 | 41 | 1 312 | | |
| id. | ... | ... | ... | ... | Argentina | 35 | 1 120 | 35 | 1 120 | | |
| | | 27 014 | 1 458 756 | 27 014 | 1 458 756 | Provviste di bordo { bast. naz. | 1 | 32 | 1 | 32 | |
| | | | | | | di bordo { bast. est. | ... | ... | ... | ... | |
| | | | | | | | 10 923 | 349 536 | 10 923 | 349 536 | |

(a) Oltre 9 tonnellate di stazza lorda per il valore di lire 3,235 provenienti da naufragio.

Segue TAVOLA X.

ANALISI DEL COMMERCIO GENERALE E SPECIALE D'IMPORTAZIONE E DI ESPORTAZIONE - 1906.

| MERCÌ | UNITÀ | IMPORTAZIONE | | | | PAESI DI PROVENIENZA e DI DESTINAZIONE | ESPORTAZIONE | | | |
|-------|-------|--------------------|----------------|--------------------|----------------|---|--------------------|----------------|--------------------|----------------|
| | | COMMERCIO GENERALE | | COMMERCIO SPECIALE | | | COMMERCIO GENERALE | | COMMERCIO SPECIALE | |
| | | Quan- tità | Valore Lire | Quan- tità | Valore Lire | | Quan- tità | Valore Lire | Quan- tità | Valore Lire |

(Le cifre fra parentesi indicano i valori unitari).

Segue CATEGORIA IX — LEGNO E PAGLIA.

| | | | | | | | | | | |
|---|----------|-----|---------|---------|---------|----------------------------|-----|---------|---------|---------|
| Canne, giunchi e vimini - spaccati. (Val. I. 114 - E. 84). | Quintali | ... | ... | ... | ... | Francia | 5 | 570 | ... | ... |
| | id. | ... | ... | ... | ... | Gran Bretagna | 7 | 798 | ... | ... |
| | id. | ... | ... | ... | ... | Portogallo | 4 | 336 | 4 | 336 |
| | id. | ... | ... | ... | ... | Svizzera | 7 | 588 | 7 | 588 |
| | id. | 12 | 1 368 | ... | ... | Giappone | ... | ... | ... | ... |
| | id. | ... | ... | ... | ... | Tunisia | 6 | 504 | 6 | 504 |
| | id. | ... | ... | ... | ... | Algeria | 10 | 840 | 10 | 840 |
| | | | 12 | 1 368 | ... | ... | | 39 | 3 636 | 7 |
| Detti - traflati o tinti. (Val. I. 330 - E. 260). | Quintali | 17 | 5 610 | 17 | 5 610 | Austria-Ungheria | 743 | 193 180 | 743 | 193 180 |
| | id. | 47 | 15 510 | 47 | 15 510 | Belgio | ... | ... | ... | ... |
| | id. | ... | ... | ... | ... | Danimarca | 1 | 260 | 1 | 260 |
| | id. | 144 | 47 520 | 144 | 47 520 | Francia | 142 | 36 920 | 142 | 36 920 |
| | id. | 722 | 238 260 | 722 | 238 260 | Germania | ... | ... | ... | ... |
| | id. | 54 | 17 820 | 54 | 17 820 | Gran Bretagna | ... | ... | ... | ... |
| | id. | 3 | 990 | 3 | 990 | Spagna | ... | ... | ... | ... |
| | id. | 2 | 660 | 2 | 660 | Svizzera | 2 | 520 | 2 | 520 |
| | id. | 1 | 330 | 1 | 330 | India Britannica e Ceylon | ... | ... | ... | ... |
| | id. | 3 | 990 | 3 | 990 | Giappone | ... | ... | ... | ... |
| | id. | ... | ... | ... | ... | Egitto | 1 | 260 | 1 | 260 |
| | id. | ... | ... | ... | ... | Tunisia | 17 | 4 420 | 17 | 4 420 |
| | id. | ... | ... | ... | ... | Stati Uniti | 27 | 7 020 | 27 | 7 020 |
| | id. | ... | ... | ... | ... | Argentina | 1 | 260 | 1 | 260 |
| | | | 993 | 327 690 | 993 | 327 690 | | 934 | 242 840 | 934 |

Segue TAVOLA X.

ANALISI DEL COMMERCIO GENERALE E SPECIALE D'IMPORTAZIONE E DI ESPORTAZIONE - 1906.

| MERCÌ | UNITÀ | IMPORTAZIONE | | | | PAESI DI PROVENIENZA e DI DESTINAZIONE | ESPORTAZIONE | | | |
|-------|-------|--------------------|---------------------|--------------------|---------------------|---|--------------------|---------------------|--------------------|---------------------|
| | | COMMERCIO GENERALE | | COMMERCIO SPECIALE | | | COMMERCIO GENERALE | | COMMERCIO SPECIALE | |
| | | Quan- tità | Valore — Lire | Quan- tità | Valore — Lire | | Quan- tità | Valore — Lire | Quan- tità | Valore — Lire |

(Le cifre fra parentesi indicano i valori unitari).

Segue CATEGORIA IX — LEGNO E PAGLIA.

| | | | | | | | | | | |
|--|----------|-------|---------|-------|---------|-----------------------------|--------|-----------|--------|-----------|
| Treccie di paglia, per cappelli. (Val. I. 250 - E. 340). | Quintali | 82 | 20 500 | 82 | 20 500 | Austria-Ungheria . . . | 2 434 | 725 560 | 2 434 | 725 560 |
| id. | id. | 1 | 250 | 1 | 550 | Belgio | 540 | 183 600 | 540 | 183 600 |
| id. | id. | ... | ... | ... | ... | Candia | 1 | 340 | 1 | 340 |
| id. | id. | 442 | 110 500 | 442 | 110 500 | Francia | 1 271 | 432 140 | 1 271 | 432 140 |
| id. | id. | 860 | 215 000 | 860 | 215 000 | Germania | 4 324 | 1 470 160 | 4 324 | 1 470 160 |
| id. | id. | 218 | 54 500 | 218 | 54 500 | Gran Bretagna | 5 385 | 1 830 900 | 5 385 | 1 830 900 |
| id. | id. | ... | ... | ... | ... | Grecia | 53 | 16 390 | 46 | 15 640 |
| id. | id. | 1 | 250 | 1 | 250 | Malta | ... | ... | ... | ... |
| id. | id. | 26 | 6 500 | 26 | 6 500 | Olanda | 1 007 | 342 380 | 1 007 | 342 380 |
| id. | id. | ... | ... | ... | ... | Portogallo | 4 | 1 360 | 4 | 1 360 |
| id. | id. | ... | ... | ... | ... | Romania | 1 | 340 | 1 | 340 |
| id. | id. | ... | ... | ... | ... | Spagna | 32 | 10 880 | 32 | 10 880 |
| id. | id. | 504 | 126 000 | 504 | 126 000 | Svizzera | 10 093 | 3 431 620 | 10 093 | 3 431 620 |
| id. | id. | ... | ... | ... | ... | Turchia Europea | 25 | 8 500 | 25 | 8 500 |
| id. | id. | ... | ... | ... | ... | Turchia Asiatica | 1 | 340 | 1 | 340 |
| id. | id. | 345 | 86 250 | 338 | 84 500 | India Britannica e Ceylon | 4 | 1 360 | 4 | 1 360 |
| id. | id. | 36 | 9 000 | 36 | 9 000 | Altri Poss. Ingl. in Asia. | ... | ... | ... | ... |
| id. | id. | 512 | 128 000 | 512 | 128 000 | Cina | 50 | 17 000 | 50 | 17 000 |
| id. | id. | 823 | 205 750 | 823 | 205 750 | Giappone | ... | ... | ... | ... |
| id. | id. | 5 | 1 250 | 5 | 1 250 | Egitto | 2 | 680 | 2 | 680 |
| id. | id. | 10 | 2 500 | 10 | 2 500 | Stati Uniti | 3 477 | 1 182 180 | 3 477 | 1 182 180 |
| id. | id. | ... | ... | ... | ... | Messico | 2 | 680 | 2 | 680 |
| id. | id. | ... | ... | ... | ... | Cuba e Portorico | 28 | 9 520 | 28 | 9 520 |
| id. | id. | 12 | 3 000 | 12 | 3 000 | Altri Stati dell'Am. C. . . | 45 | 15 300 | 45 | 15 300 |
| id. | id. | ... | ... | ... | ... | Brasile | 116 | 39 440 | 116 | 39 440 |
| id. | id. | ... | ... | ... | ... | Perù | 13 | 4 420 | 13 | 4 420 |
| id. | id. | ... | ... | ... | ... | Argentina | 159 | 54 060 | 159 | 54 060 |
| id. | id. | ... | ... | ... | ... | Uruguay | 4 | 1 360 | 4 | 1 360 |
| id. | id. | ... | ... | ... | ... | Chili | 269 | 91 460 | 269 | 91 460 |
| id. | id. | ... | ... | ... | ... | Australia | 20 | 6 800 | 20 | 6 800 |
| | | 3 877 | 969 250 | 3 870 | 967 500 | | 29 060 | 9 879 770 | 29 053 | 9 878 020 |

| | | | | | | | | | | |
|---|----------|-----|--------|-----|--------|-----------------------------|-----|--------|-----|--------|
| Treccie di scorza, di sparto, ecc., per cappelli. (Val. I. ed E. 330). | Quintali | 25 | 8 250 | 25 | 8 250 | Francia | ... | ... | ... | ... |
| id. | id. | 3 | 990 | 3 | 990 | Germania | 11 | 3 630 | 11 | 3 630 |
| id. | id. | ... | ... | ... | ... | Gran Bretagna | 2 | 660 | 2 | 660 |
| id. | id. | ... | ... | ... | ... | Portogallo | 1 | 330 | 1 | 330 |
| id. | id. | 4 | 1 320 | 4 | 1 320 | Svizzera | 8 | 2 640 | 8 | 2 640 |
| id. | id. | ... | ... | ... | ... | Stati Uniti | 48 | 15 840 | 48 | 15 840 |
| id. | id. | ... | ... | ... | ... | Altri Stati dell'Am. C. . . | 1 | 330 | 1 | 330 |
| id. | id. | ... | ... | ... | ... | Argentina | 9 | 2 970 | 9 | 2 970 |
| id. | id. | ... | ... | ... | ... | Chili | 2 | 660 | 2 | 660 |
| id. | id. | ... | ... | ... | ... | Australia | 3 | 990 | 3 | 990 |
| | | 32 | 10 560 | 32 | 10 560 | | 85 | 28 050 | 85 | 28 050 |

Segue TAVOLA X.

ANALISI DEL COMMERCIO GENERALE E SPECIALE D'IMPORTAZIONE E DI ESPORTAZIONE - 1906.

| MERCÌ | UNITÀ | IMPORTAZIONE | | | | PAESI DI PROVENIENZA e DI DESTINAZIONE | ESPORTAZIONE | | | |
|-------|-------|--------------------|---------------------|--------------------|---------------------|---|--------------------|---------------------|--------------------|---------------------|
| | | COMMERCIO GENERALE | | COMMERCIO SPECIALE | | | COMMERCIO GENERALE | | COMMERCIO SPECIALE | |
| | | Quan- tità | Valore — Lire | Quan- tità | Valore — Lire | | Quan- tità | Valore — Lire | Quan- tità | Valore — Lire |

(Le cifre fra parentesi indicano i valori unitari).

Segue CATEGORIA IX — LEGNO E PAGLIA.

| | | | | | | | | | | |
|--|----------|--------|---------|--------|--------------------|----------------------------|--------|---------|--------|---------|
| Treccie di scorza, di sparto, ecc., per cordami. (Val. I. ed E. 40). | Quintali | 1 | 40 | 1 | 40 | Austria-Ungheria. | 10 | 400 | 10 | 400 |
| | id. | 2 | 80 | 2 | 80 | Francia. | 29 | 1 160 | 29 | 1 160 |
| | id. | ... | ... | ... | ... | Swizzera | 18 | 720 | 18 | 720 |
| | id. | 14 | 560 | 14 | 560 | Tunisia | ... | ... | ... | ... |
| | | 17 | 680 | 17 | 680 | | 57 | 2 280 | 57 | 2 280 |
| Cordami di sparto, taglio e simili. (Val. I. ed E. 60). | Quintali | 3 398 | 203 880 | 3 398 | 203 880 | Austria-Ungheria. | 26 | 1 560 | 26 | 1 560 |
| | id. | 2 628 | 157 680 | 2 628 | 157 680 | Francia. | 36 | 2 160 | 36 | 2 160 |
| | id. | 1 197 | 71 820 | 1 197 | 71 820 | Germania. | 2 | 120 | 2 | 120 |
| | id. | 571 | 34 260 | 552 | 33 120 | Gran Bretagna | ... | ... | ... | ... |
| | id. | ... | ... | ... | ... | Malta | 153 | 9 180 | 153 | 9 180 |
| | id. | 241 | 14 460 | 241 | 14 460 | Olanda. | ... | ... | ... | ... |
| | id. | 147 | 8 820 | 147 | 8 820 | Spagna. | ... | ... | ... | ... |
| | id. | ... | ... | ... | ... | Turchia Asiatica | 72 | 4 320 | 72 | 4 320 |
| | id. | 4 411 | 264 660 | 4 411 | 264 660 | India Britannica e Ceylon | ... | ... | ... | ... |
| | id. | 79 | 4 740 | 79 | 4 740 | Cina | ... | ... | ... | ... |
| | id. | ... | ... | ... | ... | Egitto | 4 | 240 | 4 | 240 |
| | id. | 50 | 3 000 | 50 | 3 000 | Tunisia | 946 | 56 760 | 946 | 56 760 |
| | id. | 154 | 9 240 | 154 | 9 240 | Algeria. | 2 | 120 | 2 | 120 |
| | id. | ... | ... | ... | ... | Argentina. | 37 | 2 220 | 18 | 1 080 |
| | | | | | | Provviste d i bordo | | | | |
| | | | | | bast. naz. | 409 | 24 540 | 409 | 24 540 | |
| | | | | | bast. est. | 60 | 3 600 | 60 | 3 600 | |
| | | 12 876 | 772 560 | 12 857 | 772 420 | | 1 747 | 104 820 | 1 728 | 103 680 |

Segue TAVOLA X.

ANALISI DEL COMMERCIO GENERALE E SPECIALE D'IMPORTAZIONE E DI ESPORTAZIONE - 1906.

| MERCÌ | UNITÀ | IMPORTAZIONE | | | | PAESI DI PROVENIENZA • DI DESTINAZIONE | ESPORTAZIONE | | | |
|-------|-------|--------------------|---------------------|--------------------|---------------------|---|--------------------|---------------------|--------------------|---------------------|
| | | COMMERCIO GENERALE | | COMMERCIO SPECIALE | | | COMMERCIO GENERALE | | COMMERCIO SPECIALE | |
| | | Quan- tità | Valore — Lire | Quan- tità | Valore — Lire | | Quan- tità | Valore — Lire | Quan- tità | Valore — Lire |

(Le cifre fra parentesi indicano i valori unitari).

Segue CATEGORIA IX — LEGNO E PAGLIA.

| | | | | | | | | | | |
|--|-----------|-------|---------|-----------|---------|----------------------------|--------|------------|--------|------------|
| Cappelli di paglia, eccetto quelli guar- niti da donna. (Val. I. 120 - E. 175). | Centinaia | 12 | 1 440 | 12 | 1 440 | Austria-Ungheria. . . . | 3 852 | 673 770 | 3 846 | 673 050 |
| | id. | ... | ... | ... | ... | Belgio | 1 740 | 304 500 | 1 740 | 304 500 |
| | id. | ... | ... | ... | ... | Bulgaria | 3 | 525 | 3 | 525 |
| | id. | 645 | 77 400 | 645 | 77 400 | Francia | 4 992 | 873 600 | 4 992 | 873 600 |
| | id. | 166 | 19 920 | 166 | 19 920 | Germania | 8 434 | 1 475 950 | 8 434 | 1 475 950 |
| | id. | ... | ... | ... | ... | Gibilterra | 1 | 175 | 1 | 175 |
| | id. | 421 | 50 520 | 421 | 50 520 | Gran Bretagna | 13 745 | 2 405 375 | 13 745 | 2 405 375 |
| | id. | 1 | 120 | 1 | 120 | Grecia | 236 | 41 300 | 236 | 41 300 |
| | id. | 2 | 240 | 2 | 240 | Malta | 90 | 15 750 | 90 | 15 750 |
| | id. | ... | ... | ... | ... | Norvegia | 3 | 525 | 3 | 525 |
| | id. | 72 | 8 640 | 72 | 8 640 | Olanda | 1 106 | 193 550 | 1 106 | 193 550 |
| | id. | 1 | 120 | 1 | 120 | Romania | ... | ... | ... | ... |
| | id. | ... | ... | ... | ... | Portogallo | 15 | 2 625 | 15 | 2 625 |
| | id. | ... | ... | ... | ... | Spagna | 80 | 14 000 | 80 | 14 000 |
| | id. | ... | ... | ... | ... | Svezia | 14 | 2 450 | 14 | 2 450 |
| | id. | 43 | 5 160 | 43 | 5 160 | Svizzera | 14 567 | 2 549 225 | 14 567 | 2 549 225 |
| | id. | ... | ... | ... | ... | Turchia Europea | 663 | 116 025 | 663 | 116 025 |
| | id. | ... | ... | ... | ... | Turchia Asiatica | 282 | 49 350 | 282 | 49 350 |
| | id. | ... | ... | ... | ... | India Britannica e Ceylon | 242 | 42 350 | 242 | 42 350 |
| | id. | 72 | 8 640 | 72 | 8 640 | Altri Poss. Ingl. in Asia. | 74 | 12 950 | 74 | 12 950 |
| | id. | 40 | 4 800 | 40 | 4 800 | Cina | 416 | 72 800 | 416 | 72 800 |
| | id. | 89 | 10 680 | 89 | 10 680 | Giappone | 12 | 2 100 | 12 | 2 100 |
| | id. | 855 | 102 600 | 849 | 101 880 | Possedimenti Olandesi . | 145 | 25 375 | 145 | 25 375 |
| | id. | 8 | 960 | 8 | 960 | Filippine | 11 | 1 925 | 11 | 1 925 |
| | id. | ... | ... | ... | ... | Altre Contr. Asiatiche . | 67 | 11 725 | 67 | 11 725 |
| | id. | ... | ... | ... | ... | Egitto | 373 | 65 275 | 373 | 65 275 |
| | id. | ... | ... | ... | ... | Tunisia | 163 | 28 525 | 163 | 28 525 |
| | id. | ... | ... | ... | ... | Tripolitania | 3 | 525 | 3 | 525 |
| | id. | ... | ... | ... | ... | Algeria | 1 | 175 | 1 | 175 |
| | id. | ... | ... | ... | ... | Marocco | 2 | 350 | 2 | 350 |
| | id. | ... | ... | ... | ... | Eritrea | 3 | 525 | 3 | 525 |
| | id. | ... | ... | ... | ... | Zanzibar | 11 | 1 925 | 11 | 1 925 |
| | id. | ... | ... | ... | ... | Altre Contr. Africane . | 119 | 20 825 | 119 | 20 825 |
| | id. | 19 | 2 280 | 19 | 2 280 | Stati Uniti | 21 555 | 3 772 125 | 21 555 | 3 772 125 |
| | id. | ... | ... | ... | ... | Messico | 113 | 19 775 | 113 | 19 775 |
| | id. | ... | ... | ... | ... | Cuba e Portorico | 238 | 41 650 | 238 | 41 650 |
| | id. | ... | ... | ... | ... | Altre Antille | 3 | 525 | 3 | 525 |
| | id. | 85 | 10 200 | 85 | 10 200 | Altri Stati dell'Am. C. . | 1 267 | 221 725 | 1 267 | 221 725 |
| | id. | 6 | 720 | 6 | 720 | Brasile | 1 146 | 200 550 | 1 146 | 200 550 |
| | id. | 36 | 4 320 | 36 | 4 320 | Perù | 496 | 86 800 | 496 | 86 800 |
| | id. | 30 | 3 600 | 30 | 3 600 | Argentina | 5 066 | 886 550 | 5 066 | 886 550 |
| | id. | ... | ... | ... | ... | Uruguay | 144 | 25 200 | 144 | 25 200 |
| | id. | 12 | 1 440 | 12 | 1 440 | Chilì | 1 541 | 269 675 | 1 541 | 269 675 |
| | id. | ... | ... | ... | ... | Altre Contr. dell'Am. M. | 8 | 1 400 | 8 | 1 400 |
| | id. | ... | ... | ... | ... | Australia | 209 | 36 575 | 209 | 36 575 |
| | | 2 615 | 313 800 | (a) 2 609 | 313 080 | | 83 251 | 14 568 595 | 83 245 | 14 567 875 |

Totale della IX Categoria. 137 957 293 137 844 701 85 474 359 85 361 767

(a) Compresa 2 centinaia, merce di produzione nazionale reimportata.

Segue TAVOLA X.

ANALISI DEL COMMERCIO GENERALE E SPECIALE D'IMPORTAZIONE E DI ESPORTAZIONE - 1906.

| MERCÌ | UNITÀ | IMPORTAZIONE | | | | PAESI DI PROVENIENZA e DI DESTINAZIONE | ESPORTAZIONE | | | |
|--|----------|--------------------|---------------------|--------------------|---------------------|---|--------------------|---------------------|--------------------|---------------------|
| | | COMMERCIO GENERALE | | COMMERCIO SPECIALE | | | COMMERCIO GENERALE | | COMMERCIO SPECIALE | |
| | | Quan- tità | Valore — Lire | Quan- tità | Valore — Lire | | Quan- tità | Valore — Lire | Quan- tità | Valore — Lire |
| (Le cifre fra parentesi indicano i valori unitari). | | | | | | | | | | |
| CATEGORIA X — CARTA E LIBRI. | | | | | | | | | | |
| Stracci vegetali . . . (Val. I. 23 - E. 45). | Quintali | 575 | 13 225 | 575 | 13 225 | Austria-Ungheria | 1 | 45 | 1 | 45 |
| id. | id. | ... | ... | ... | ... | Belgio | 1 520 | 68 400 | 1 520 | 68 400 |
| id. | id. | 357 | 8 241 | 357 | 8 241 | Candia | ... | ... | ... | ... |
| id. | id. | 3 525 | 81 075 | 3 525 | 81 075 | Francia | 3 477 | 142 965 | 3 477 | 142 965 |
| id. | id. | 482 | 11 086 | 482 | 11 086 | Germania | 207 | 9 315 | 207 | 9 315 |
| id. | id. | 653 | 15 019 | 653 | 15 019 | Gran Bretagna | 3 486 | 156 870 | 3 486 | 156 870 |
| id. | id. | 1 035 | 23 805 | 1 035 | 23 805 | Grecia | ... | ... | ... | ... |
| id. | id. | 2 874 | 66 102 | 2 874 | 66 102 | Malta | ... | ... | ... | ... |
| id. | id. | 24 | 552 | 24 | 552 | Olanda | ... | ... | ... | ... |
| id. | id. | 24 | 552 | 24 | 552 | Romania | ... | ... | ... | ... |
| id. | id. | 354 | 8 142 | 354 | 8 142 | Spagna | 191 | 8 595 | 191 | 8 595 |
| id. | id. | ... | ... | ... | ... | Svizzera | 72 | 3 240 | 72 | 3 240 |
| id. | id. | 4 152 | 95 496 | 4 152 | 95 496 | Turchia Europea | ... | ... | ... | ... |
| id. | id. | 444 | 10 212 | 444 | 10 212 | Cipro | ... | ... | ... | ... |
| id. | id. | 1 858 | 42 734 | 1 858 | 42 734 | Turchia Asiatica | ... | ... | ... | ... |
| id. | id. | 502 | 11 546 | 502 | 11 546 | Egitto | 11 | 495 | 11 | 495 |
| id. | id. | 2 482 | 57 086 | 2 482 | 57 086 | Tunisia | 5 | 225 | 5 | 225 |
| id. | id. | 1 423 | 32 729 | 1 423 | 32 729 | Tripolitania | ... | ... | ... | ... |
| id. | id. | 172 | 3 956 | 172 | 3 956 | Algeria | 21 | 945 | 21 | 945 |
| id. | id. | 92 | 2 416 | 92 | 2 416 | Marocco | ... | ... | ... | ... |
| id. | id. | 425 | 9 775 | 425 | 9 775 | Stati Uniti | 7 209 | 324 405 | 7 209 | 324 405 |
| id. | id. | ... | ... | ... | ... | Uruguay | 14 | 630 | 14 | 630 |
| | | 21 453 | 493 419 | (a) 21 453 | 493 419 | | 15 914 | 716 130 | (b) 15 914 | 716 130 |

| | | | | | | | | | | |
|---|----------|--------|-----------|------------|-----------|----------------------------|--------|---------|------------|---------|
| Stracci animali . . . (Val. I. ed E. 67. 50). | Quintali | 321 | 21 668 | 321 | 21 668 | Austria-Ungheria | 85 | 5 738 | 85 | 5 738 |
| id. | id. | 5 | 337 | 5 | 337 | Belgio | 872 | 58 860 | 872 | 58 860 |
| id. | id. | 40 | 2 700 | 40 | 2 700 | Candia | ... | ... | ... | ... |
| id. | id. | 25 514 | 1 722 195 | 25 514 | 1 722 195 | Francia | 3 480 | 214 650 | 3 480 | 214 650 |
| id. | id. | 620 | 41 850 | 620 | 41 850 | Germania | 1 582 | 106 785 | 1 582 | 106 785 |
| id. | id. | 385 | 25 987 | 385 | 25 987 | Gran Bretagna | 4 119 | 278 032 | 4 119 | 278 032 |
| id. | id. | 408 | 27 540 | 408 | 27 540 | Grecia | ... | ... | ... | ... |
| id. | id. | 773 | 52 178 | 773 | 52 178 | Malta | 58 | 3 915 | 58 | 3 915 |
| id. | id. | 283 | 19 103 | 283 | 19 103 | Romania | ... | ... | ... | ... |
| id. | id. | 1 243 | 83 902 | 1 243 | 83 902 | Spagna | 138 | 9 315 | 138 | 9 315 |
| id. | id. | 822 | 55 485 | 822 | 55 485 | Svizzera | 150 | 10 125 | 150 | 10 125 |
| id. | id. | 1 961 | 132 368 | 1 961 | 132 368 | Turchia Europea | ... | ... | ... | ... |
| id. | id. | 24 | 1 620 | 24 | 1 620 | Cipro | ... | ... | ... | ... |
| id. | id. | 1 181 | 79 717 | 1 181 | 79 717 | Turchia Asiatica | ... | ... | ... | ... |
| id. | id. | 979 | 66 082 | 979 | 66 082 | Egitto | ... | ... | ... | ... |
| id. | id. | 795 | 53 663 | 795 | 53 663 | Tunisia | ... | ... | ... | ... |
| id. | id. | 491 | 33 142 | 491 | 33 142 | Tripolitania | ... | ... | ... | ... |
| id. | id. | 10 | 675 | 10 | 675 | Marocco | ... | ... | ... | ... |
| id. | id. | 309 | 20 858 | 309 | 20 858 | Stati Uniti | 1 | 68 | 1 | 68 |
| | | 36 164 | 2 441 070 | (c) 36 164 | 2 441 070 | | 10 185 | 687 438 | (d) 10 185 | 687 438 |

(a) Compresi quintali 17,051 importati temporaneamente per la *cernita*. — (b) Compresi quintali 13,338 riesportati *scelti e puliti* a scarico di temporanea importazione. — (c) Compresi quintali 16,526 importati temporaneamente per la *cernita*. — (d) Compresi quintali 10,184 riesportati *scelti e puliti* a scarico di temporanea importazione.

Segue TAVOLA X.

ANALISI DEL COMMERCIO GENERALE E SPECIALE D'IMPORTAZIONE E DI ESPORTAZIONE - 1906.

| MERCÌ | UNITÀ | IMPORTAZIONE | | | | PAESI DI PROVENIENZA e DI DESTINAZIONE | ESPORTAZIONE | | | |
|-------|-------|-----------------------|---------------------|-----------------------|---------------------|---|-----------------------|---------------------|-----------------------|---------------------|
| | | COMMERCIO GENERALE | | COMMERCIO SPECIALE | | | COMMERCIO GENERALE | | COMMERCIO SPECIALE | |
| | | Quan- tità | Valore — Lire | Quan- tità | Valore — Lire | | Quan- tità | Valore — Lire | Quan- tità | Valore — Lire |

(Le cifre fra parentesi indicano i valori unitari).

Segue CATEGORIA X — CARTA E LIBRI.

| | | | | | | | | | | |
|---|----------|--------|---------|--------|---------|---------------------------|-----|-------|---------|-------|
| Stracci misti . . . (Val. I. ed E. 10). | Quintali | 48 | 480 | 48 | 480 | Austria-Ungheria. . . . | 3 | 30 | 3 | 30 |
| | id. | 375 | 3 750 | 375 | 3 750 | Belgio | ... | ... | ... | ... |
| | id. | 7 124 | 71 240 | 7 124 | 71 240 | Francia | 149 | 1 490 | 149 | 1 490 |
| | id. | 4 138 | 41 380 | 4 138 | 41 380 | Germania | ... | ... | ... | ... |
| | id. | 126 | 1 260 | 126 | 1 260 | Gran Bretagna. | ... | ... | ... | ... |
| | id. | 2 | 20 | 2 | 20 | Grecia | ... | ... | ... | ... |
| | id. | 74 | 740 | 74 | 740 | Malta | 1 | 10 | 1 | 10 |
| | id. | 56 | 560 | 56 | 560 | Romania. | ... | ... | ... | ... |
| | id. | 152 | 1 520 | 152 | 1 520 | Spagna. | 3 | 30 | 3 | 30 |
| | id. | 2 871 | 28 710 | 2 871 | 28 710 | Svizzera | 10 | 100 | 10 | 100 |
| | id. | 14 | 140 | 14 | 140 | Turchia Europea. | ... | ... | ... | ... |
| | id. | 3 | 30 | 3 | 30 | Turchia Asiatica. | ... | ... | ... | ... |
| | id. | 10 | 100 | 10 | 100 | Egitto | ... | ... | ... | ... |
| | id. | 26 | 260 | 26 | 260 | Tunisia. | ... | ... | ... | ... |
| | id. | 8 | 80 | 8 | 80 | Tripolitania. | ... | ... | ... | ... |
| | id. | 4 | 40 | 4 | 40 | Stati Uniti. | 37 | 370 | 37 | 370 |
| | id. | 21 | 210 | 21 | 210 | Argentina | ... | ... | ... | ... |
| | | 15 052 | 150 520 | 15 052 | 150 520 | | 203 | 2 030 | (a) 203 | 2 030 |

| | | | | | | | | | | |
|---|----------|---------|-----------|------------|-----------|-------------------------|-------|--------|---------|--------|
| Pasta di legno, di paglia o di altre simili sostanze - cellulosa. (Val. I. ed E. 30). | Quintali | 223 253 | 6 697 590 | 223 253 | 6 697 590 | Austria-Ungheria. . . . | ... | ... | ... | ... |
| | id. | 13 211 | 396 330 | 13 211 | 396 330 | Belgio | ... | ... | ... | ... |
| | id. | 1 204 | 36 120 | 1 204 | 36 120 | Francia | 772 | 23 160 | 772 | 23 160 |
| | id. | 116 739 | 3 502 170 | 116 739 | 3 502 170 | Germania | ... | ... | ... | ... |
| | id. | 28 299 | 848 970 | 28 299 | 898 970 | Gran Bretagna. | ... | ... | ... | ... |
| | id. | 3 771 | 113 130 | 3 771 | 113 130 | Norvegia. | ... | ... | ... | ... |
| | id. | 14 809 | 444 270 | 14 809 | 444 270 | Olanda. | ... | ... | ... | ... |
| | id. | 4 675 | 140 250 | 4 675 | 140 250 | Svezia | ... | ... | ... | ... |
| | id. | 11 495 | 344 850 | 11 495 | 344 850 | Svizzera | 3 311 | 99 330 | 3 311 | 99 330 |
| | id. | 1 043 | 31 290 | 1 043 | 31 290 | Stati Uniti. | ... | ... | ... | ... |
| | id. | ... | ... | ... | ... | Argentina | 200 | 6 000 | 200 | 6 000 |
| | id. | 313 | 9 390 | 313 | 9 390 | Australia. | ... | ... | ... | ... |
| | | | 418 812 | 12 564 360 | 418 812 | 12 564 360 | | 4 283 | 128 490 | 4 283 |

(a) Compresi quintali 149, riesportati, scelti e puliti, a scarico di temporanea importazione.

ANALISI DEL COMMERCIO GENERALE E SPECIALE D'IMPORTAZIONE E DI ESPORTAZIONE - 1906

| MERCÌ | UNITÀ | IMPORTAZIONE | | | | PAESI DI PROVENIENZA e DI DESTINAZIONE | ESPORTAZIONE | | | |
|-------|-------|-----------------------|---------------------|-----------------------|---------------------|---|-----------------------|---------------------|-----------------------|---------------------|
| | | COMMERCIO GENERALE | | COMMERCIO SPECIALE | | | COMMERCIO GENERALE | | COMMERCIO SPECIALE | |
| | | Quan- tità | Valore — Lire | Quan- tità | Valore — Lire | | Quan- tità | Valore — Lire | Quan- tità | Valore — Lire |

(Le cifre fra parentesi indicano i valori unitari).

Segue CATEGORIA X — CARTA E LIBRI.

| | | | | | | | | | | |
|--|----------|--------|-----------|------------|--------------------------|--------------------------------|---------|-----------|---------|-----------|
| Pasta di legno, di paglia o di altre simili sostanze - altra - in istato secco. (Val. I. 18). | Quintali | 58 493 | 1 052 904 | 58 498 | 1 052 964 | Austria-Ungheria. | ... | ... | ... | ... |
| | id. | 147 | 2 646 | 147 | 2 646 | Francia | ... | ... | ... | ... |
| | id. | 35 728 | 643 404 | 35 728 | 643 404 | Germania | ... | ... | ... | ... |
| | id. | 864 | 15 552 | 864 | 15 552 | Gran Bretagna. | ... | ... | ... | ... |
| | id. | 4 801 | 86 418 | 4 801 | 86 418 | Norvegia. | ... | ... | ... | ... |
| | id. | 210 | 3 780 | 210 | 3 780 | Olanda. | ... | ... | ... | ... |
| | id. | 662 | 11 916 | 662 | 11 916 | Svezia | ... | ... | ... | ... |
| | id. | 258 | 4 644 | 258 | 4 644 | Turchia Europea. | ... | ... | ... | ... |
| | id. | 83 | 1 494 | 83 | 1 494 | Stati Uniti. | ... | ... | ... | ... |
| | id. | 105 | 1 890 | 105 | 1 890 | Australia. | ... | ... | ... | ... |
| | | | 101 356 | 1 824 408 | 101 356 | 1 824 408 | | | | |
| Carta bianca o tinta in pasta - non rigata, d'ogni qualità. (Val. I. 78 - E. 85). | Quintali | 2 393 | 186 654 | 2 393 | 186 654 | Austria-Ungheria. | 7 743 | 658 155 | 7 743 | 658 155 |
| | id. | 774 | 60 372 | 774 | 60 372 | Belgio | 338 | 28 730 | 338 | 28 730 |
| | id. | ... | ... | ... | ... | Bulgaria | 15 | 1 275 | 15 | 1 275 |
| | id. | 2 853 | 222 534 | 2 853 | 222 534 | Francia | 512 | 43 520 | 512 | 43 520 |
| | id. | 17 135 | 1 336 530 | 17 135 | 1 336 530 | Germania | 1 127 | 95 795 | 1 127 | 95 795 |
| | id. | 2 036 | 158 808 | 2 020 | 157 560 | Gran Bretagna. | 2 309 | 196 265 | 2 309 | 196 265 |
| | id. | ... | ... | ... | ... | Grecia | 128 | 10 880 | 128 | 10 880 |
| | id. | 1 | 78 | 1 | 78 | Malta | 462 | 39 270 | 462 | 39 270 |
| | id. | ... | ... | ... | ... | Montenegro. | 2 | 170 | 2 | 170 |
| | id. | 630 | 49 140 | 630 | 49 140 | Olanda. | ... | ... | ... | ... |
| | id. | ... | ... | ... | ... | Portogallo | 119 | 10 115 | 119 | 10 115 |
| | id. | ... | ... | ... | ... | Romania. | 125 | 10 625 | 125 | 10 625 |
| | id. | ... | ... | ... | ... | Russia | 14 | 1 190 | 14 | 1 190 |
| | id. | 4 | 312 | 4 | 312 | Spagna | 54 | 4 590 | 54 | 4 590 |
| | id. | 806 | 62 868 | 806 | 62 868 | Svizzera | 794 | 67 490 | 794 | 67 490 |
| | id. | ... | ... | ... | ... | Turchia Europea. | 2 484 | 211 140 | 2 484 | 211 140 |
| | id. | 7 | 546 | 7 | 546 | Turchia Asiatica. | 1 480 | 125 800 | 1 480 | 125 800 |
| | id. | ... | ... | ... | ... | India Britannica e Ceylon | 1 179 | 100 215 | 1 179 | 100 215 |
| | id. | ... | ... | ... | ... | Altri Poss. Ingl. in Asia | 16 | 1 360 | 16 | 1 360 |
| | id. | 2 | 156 | 2 | 156 | Cina | 4 | 340 | 4 | 340 |
| | id. | 1 | 78 | 1 | 78 | Giappone. | 9 | 765 | 9 | 765 |
| | id. | ... | ... | ... | ... | Egitto | 4 590 | 390 150 | 4 590 | 390 150 |
| | id. | ... | ... | ... | ... | Tunisia | 324 | 27 540 | 324 | 27 540 |
| | id. | ... | ... | ... | ... | Tripolitania | 157 | 13 345 | 157 | 13 345 |
| | id. | ... | ... | ... | ... | Eritrea. | 120 | 10 200 | 120 | 10 200 |
| | id. | ... | ... | ... | ... | Colonia del Capo. | 25 | 2 125 | 25 | 2 125 |
| | id. | ... | ... | ... | ... | Altre Contrade Africane | 41 | 3 485 | 41 | 3 485 |
| | id. | 257 | 20 046 | 257 | 20 046 | Stati Uniti. | 470 | 39 950 | 470 | 39 950 |
| | id. | ... | ... | ... | ... | Messico | 549 | 46 665 | 549 | 46 665 |
| | id. | ... | ... | ... | ... | Cuba e Portorico. | 38 | 3 230 | 38 | 3 230 |
| | id. | ... | ... | ... | ... | Altri Stati dell'Am. C. . . | 1 844 | 156 740 | 1 844 | 156 740 |
| | id. | ... | ... | ... | ... | Brasile. | 837 | 71 145 | 837 | 71 145 |
| | id. | ... | ... | ... | ... | Perù. | 958 | 81 318 | 942 | 80 070 |
| id. | 4 | 312 | 4 | 312 | Argentina | 7 457 | 633 845 | 7 457 | 633 845 | |
| id. | ... | ... | ... | ... | Paraguay. | 8 | 680 | 8 | 680 | |
| id. | ... | ... | ... | ... | Uruguay. | 115 | 9 775 | 115 | 9 775 | |
| id. | ... | ... | ... | ... | Chili. | 1 773 | 150 705 | 1 773 | 150 705 | |
| id. | ... | ... | ... | ... | Altre Contr. dell'Am. M. | 20 | 1 700 | 20 | 1 700 | |
| id. | ... | ... | ... | ... | Australia. | 48 | 4 080 | 48 | 4 080 | |
| | | 26 973 | 2 098 434 | (a) 26 887 | 2 097 186 | Provviste (bast. naz. | 1 | 85 | 1 | 85 |
| | | | | | | di bordo (bast. est. | ... | ... | ... | ... |
| | | | | | | | 38 289 | 3 254 453 | 38 273 | 3 253 205 |

(a) Compresi quintali 8, merce di produzione nazionale reimportata.

ANALISI DEL COMMERCIO GENERALE E SPECIALE D'IMPORTAZIONE E DI ESPORTAZIONE - 1906

| MERCÌ | UNITÀ | IMPORTAZIONE | | | | PAESI DI PROVENIENZA e DI DESTINAZIONE | ESPORTAZIONE | | | |
|-------|-------|-----------------------|---------------------|-----------------------|---------------------|---|-----------------------|---------------------|-----------------------|---------------------|
| | | COMMERCIO GENERALE | | COMMERCIO SPECIALE | | | COMMERCIO GENERALE | | COMMERCIO SPECIALE | |
| | | Quan- tità | Valore — Lire | Quan- tità | Valore — Lire | | Quan- tità | Valore — Lire | Quan- tità | Valore — Lire |

(Le cifre fra parentesi indicano i valori unitari).

Segue CATEGORIA X — CARTA E LIBRI.

| | | | | | | | | | | |
|--|----------|-------|---------|-----------|---------------------|----------------------------|--------|---------|--------|---------|
| Carta bianca o tinta in pasta - foggata in buste. (Val. I. ed E. 130). | Quintali | 10 | 1 300 | 10 | 1 300 | Austria-Ungheria. | 39 | 5 070 | 39 | 5 070 |
| | id. | 26 | 3 380 | 26 | 3 380 | Belgio | ... | ... | ... | ... |
| | id. | 60 | 7 800 | 60 | 7 800 | Francia. | 8 | 1 040 | 8 | 1 040 |
| | id. | 124 | 16 120 | 124 | 16 120 | Germania | 12 | 1 560 | 12 | 1 560 |
| | id. | 85 | 11 050 | 85 | 11 050 | Gran Bretagna. | ... | ... | ... | ... |
| | id. | ... | ... | ... | ... | Grecia. | 1 | 130 | 1 | 130 |
| | id. | ... | ... | ... | ... | Malta. | 19 | 2 470 | 19 | 2 470 |
| | id. | 2 | 260 | 2 | 260 | Olanda. | ... | ... | ... | ... |
| | id. | 12 | 1 560 | 12 | 1 560 | Svizzera | ... | ... | ... | ... |
| | id. | ... | ... | ... | ... | Turchia Europea. | 80 | 10 400 | 80 | 10 400 |
| | id. | ... | ... | ... | ... | Turchia Asiatica. | 2 | 260 | 2 | 260 |
| | id. | ... | ... | ... | ... | India Britannica e Ceylon | 32 | 4 160 | 32 | 4 160 |
| | id. | ... | ... | ... | ... | Altri Poss. Ingl. in Asia. | 4 | 520 | 4 | 520 |
| | id. | ... | ... | ... | ... | Cina. | 2 | 260 | 2 | 260 |
| | id. | ... | ... | ... | ... | Egitto | 1 050 | 136 500 | 1 050 | 136 500 |
| | id. | ... | ... | ... | ... | Tunisia. | 22 | 2 860 | 22 | 2 860 |
| | id. | ... | ... | ... | ... | Tripolitania | 15 | 1 950 | 15 | 1 950 |
| | id. | ... | ... | ... | ... | Eritrea. | 11 | 1 430 | 11 | 1 430 |
| | id. | 1 | 130 | 1 | 130 | Stati Uniti. | 12 | 1 560 | 12 | 1 560 |
| | id. | ... | ... | ... | ... | Altri Stati dell'Am. C. . | 24 | 3 120 | 24 | 3 120 |
| id. | ... | ... | ... | ... | Brasile. | 16 | 2 080 | 16 | 2 080 | |
| id. | ... | ... | ... | ... | Perù. | 8 | 1 040 | 8 | 1 040 | |
| id. | ... | ... | ... | ... | Argentina | 135 | 17 550 | 135 | 17 550 | |
| id. | ... | ... | ... | ... | Chil. | 15 | 1 950 | 15 | 1 950 | |
| | | 320 | 41 600 | a) 320 | 41 600 | | 1 507 | 195 910 | 1 507 | 195 910 |
| Carta colorita, dorata o dipinta (compresa la carta imbiancata per litografia o fotografa). (Val. I. ed E. 200). | Quintali | 206 | 41 200 | 206 | 41 200 | Austria-Ungheria. | 32 | 6 400 | 32 | 6 400 |
| | id. | 339 | 67 800 | 339 | 67 800 | Belgio | ... | ... | ... | ... |
| | id. | 653 | 130 600 | 653 | 130 600 | Francia | 22 | 4 400 | 22 | 4 400 |
| | id. | 3 803 | 760 600 | 3 803 | 760 600 | Germania | 49 | 9 800 | 49 | 9 800 |
| | id. | 519 | 103 800 | 519 | 103 800 | Gran Bretagna. | 2 | 400 | 2 | 400 |
| | id. | 17 | 3 400 | 17 | 3 400 | Olanda. | 43 | 8 600 | 43 | 8 600 |
| | id. | 64 | 12 800 | 64 | 12 800 | Svizzera | ... | ... | ... | ... |
| | id. | ... | ... | ... | ... | Egitto | 10 | 2 000 | 10 | 2 000 |
| | id. | 39 | 7 800 | 39 | 7 800 | Stati Uniti. | 30 | 6 000 | 30 | 6 000 |
| | | | 5 640 | 1 128 000 | b) 5 640 | 1 128 000 | | 188 | 37 600 | 188 |

(a) Compresi quintali 1, merce di produzione nazionale reimportata. - (b) Compresi quintali 342 di carta pergamena vegetale.

Segue TAVOLA X.

ANALISI DEL COMMERCIO GENERALE E SPECIALE D'IMPORTAZIONE E DI ESPORTAZIONE - 1906

| MERCÌ | UNITÀ | IMPORTAZIONE | | | | PAESI DI PROVENIENZA e DI DESTINAZIONE | ESPORTAZIONE | | | |
|-------|-------|-----------------------|---------------------|-----------------------|---------------------|---|-----------------------|---------------------|-----------------------|---------------------|
| | | COMMERCIO GENERALE | | COMMERCIO SPECIALE | | | COMMERCIO GENERALE | | COMMERCIO SPECIALE | |
| | | Quan- tità | Valore — Lire | Quan- tità | Valore — Lire | | Quan- tità | Valore — Lire | Quan- tità | Valore — Lire |

(Le cifre fra parentesi indicano i valori unitari).

Segue CATEGORIA X — CARTA E LIBRI.

| | | | | | | | | | | | |
|---|----------|-------|---------|---------|---|---------------------------|-----|--------|-------|--------|-------|
| Carta da parati. (Val. I. 150 - E. 120). | Quintali | 27 | 4 050 | 27 | 4 050 | Austria-Ungheria. | 27 | 3 240 | 27 | 3 240 | |
| | id. | 136 | 20 400 | 136 | 20 400 | Belgio | ... | ... | ... | ... | |
| | id. | 1 748 | 262 200 | 1 748 | 262 200 | Francia | 34 | 4 080 | 34 | 4 080 | |
| | id. | 4 004 | 600 600 | 4 004 | 600 600 | Germania | 16 | 1 920 | 16 | 1 920 | |
| | id. | 245 | 36 750 | 245 | 36 750 | Gran Bretagna | ... | ... | ... | ... | |
| | id. | ... | ... | ... | ... | Grecia | 1 | 120 | 1 | 120 | |
| | id. | 95 | 14 250 | 95 | 14 250 | Olanda | ... | ... | ... | ... | |
| | id. | 238 | 35 700 | 238 | 35 700 | Svizzera | 4 | 480 | 4 | 480 | |
| | id. | ... | ... | ... | ... | Turchia Europea | 1 | 120 | 1 | 120 | |
| | id. | ... | ... | ... | ... | Cina | 2 | 240 | 2 | 240 | |
| | id. | ... | ... | ... | ... | Egitto | 8 | 960 | 8 | 960 | |
| | id. | ... | ... | ... | ... | Tunisia | 6 | 720 | 6 | 720 | |
| | id. | ... | ... | ... | ... | Eritrea | 1 | 120 | 1 | 120 | |
| | id. | 7 | 1 050 | 7 | 1 050 | Stati Uniti | ... | ... | ... | ... | |
| | id. | ... | ... | ... | ... | Brasile | 2 | 240 | 2 | 240 | |
| | id. | ... | ... | ... | ... | Perù | 46 | 5 520 | 46 | 5 520 | |
| | id. | ... | ... | ... | ... | Argentina | 73 | 8 760 | 73 | 8 760 | |
| | | | | | Provviste di bordo } bast. naz. | 2 | 240 | 2 | 240 | | |
| | | | | | | ... } bast. est. | ... | ... | ... | ... | |
| | | 6 500 | 975 000 | 6 500 | 975 000 | | 223 | 26 760 | 223 | 26 760 | |
| Carta sugante. . . (Val. I. ed E. 100). | Quintali | 13 | 1 300 | 13 | 1 300 | Austria-Ungheria. | 6 | 600 | 6 | 600 | |
| | id. | 147 | 14 700 | 147 | 14 700 | Francia | ... | ... | ... | ... | |
| | id. | 102 | 10 200 | 102 | 10 200 | Germania | ... | ... | ... | ... | |
| | id. | 54 | 5 400 | 54 | 5 400 | Gran Bretagna | ... | ... | ... | ... | |
| | id. | ... | ... | ... | ... | Spagna | 3 | 300 | 3 | 300 | |
| | id. | ... | ... | ... | ... | Egitto | 20 | 2 000 | 20 | 2 000 | |
| | id. | 20 | 2 000 | 20 | 2 000 | Stati Uniti | ... | ... | ... | ... | |
| | id. | ... | ... | ... | ... | Messico | 1 | 100 | 1 | 100 | |
| | id. | ... | ... | ... | ... | Brasile | 1 | 100 | 1 | 100 | |
| | | | 336 | 33 600 | 336 | 33 600 | | 31 | 3 100 | 31 | 3 100 |
| Carta da involti - di pasta di legno, meccanica, cotta a vapore di color bruno naturale, anche lisciata in qualsiasi modo su una o su entram- be le facce. (Val. I. ed E. 30). | Quintali | 3 248 | 97 440 | 3 248 | 97 440 | Austria-Ungheria. | 36 | 1 080 | 36 | 1 080 | |
| | id. | 43 | 1 290 | 43 | 1 290 | Francia | ... | ... | ... | ... | |
| | id. | 7 372 | 221 160 | 7 372 | 221 160 | Germania | ... | ... | ... | ... | |
| | id. | 47 | 1 410 | 47 | 1 410 | Gran Bretagna | ... | ... | ... | ... | |
| | id. | 1 | 30 | 1 | 30 | Svizzera | ... | ... | ... | ... | |
| | id. | ... | ... | ... | ... | Messico | 23 | 690 | 23 | 690 | |
| | id. | ... | ... | ... | ... | Brasile | 29 | 870 | 29 | 870 | |
| | id. | ... | ... | ... | ... | Argentina | 134 | 4 020 | 134 | 4 020 | |
| | id. | ... | ... | ... | ... | Uruguay | 22 | 660 | 22 | 660 | |
| | | | 10 711 | 321 330 | 10 711 | 321 330 | | 244 | 7 320 | 244 | 7 320 |

Segue TAVOLA X.

ANALISI DEL COMMERCIO GENERALE E SPECIALE D'IMPORTAZIONE E DI ESPORTAZIONE - 1906.

| MÈRCI | UNITÀ | IMPORTAZIONE | | | | PAESI DI PROVENIENZA e DI DESTINAZIONE | ESPORTAZIONE | | | |
|-------|-------|--------------------|---------------------|--------------------|---------------------|---|--------------------|---------------------|--------------------|---------------------|
| | | COMMERCIO GENERALE | | COMMERCIO SPECIALE | | | COMMERCIO GENERALE | | COMMERCIO SPECIALE | |
| | | Quan- tità | Valore — Lire | Quan- tità | Valore — Lire | | Quan- tità | Valore — Lire | Quan- tità | Valore — Lire |

(Le cifre fra parentesi indicano i valori unitari).

Segue CATEGORIA X — CARTA E LIBRI.

| | | | | | | | | | | |
|---|----------|-------|--------|--------|---------------------|---------------------------|--------|---------|--------|---------|
| Carta da involti, di paglia gialla non tinta, anche liscia in qualsiasi modo, su una o su entrambe le facce. (Val. I. ed E. 18). | Quintali | 378 | 6 804 | 378 | 6 804 | Austria-Ungheria. | 1 683 | 30 294 | 1 683 | 30 294 |
| | id. | ... | ... | ... | ... | Francia | 18 | 324 | 18 | 324 |
| | id. | 56 | 1 008 | 56 | 1 008 | Germania | 317 | 5 706 | 317 | 5 706 |
| | id. | ... | ... | ... | ... | Gran Bretagna. | 196 | 3 528 | 196 | 3 528 |
| | id. | ... | ... | ... | ... | Grecia | 270 | 4 860 | 270 | 4 860 |
| | id. | ... | ... | ... | ... | Malta. | 563 | 10 134 | 563 | 10 134 |
| | id. | ... | ... | ... | ... | Romania. | 98 | 1 764 | 98 | 1 764 |
| | id. | ... | ... | ... | ... | Russia. | 154 | 2 772 | 154 | 2 772 |
| | id. | ... | ... | ... | ... | Svizzera | 422 | 7 596 | 422 | 7 596 |
| | id. | ... | ... | ... | ... | Turchia Europea. | 4 472 | 80 496 | 4 472 | 80 496 |
| | id. | ... | ... | ... | ... | Turchia Asiatica. | 793 | 14 274 | 793 | 14 274 |
| | id. | ... | ... | ... | ... | India Britannica e Ceylon | 204 | 3 672 | 204 | 3 672 |
| | id. | ... | ... | ... | ... | Egitto | 3 370 | 60 660 | 3 370 | 60 660 |
| | id. | ... | ... | ... | ... | Tunisia. | 99 | 1 782 | 99 | 1 782 |
| | id. | ... | ... | ... | ... | Tripolitania. | 479 | 8 622 | 479 | 8 622 |
| | id. | ... | ... | ... | ... | Altre Contrade Africane | 10 | 180 | 10 | 180 |
| | id. | ... | ... | ... | ... | Stati Uniti. | 276 | 4 968 | 276 | 4 968 |
| | id. | ... | ... | ... | ... | Messica | 17 | 306 | 17 | 306 |
| | id. | ... | ... | ... | ... | Altri Stati dell'Am. C. . | 50 | 900 | 50 | 900 |
| | id. | ... | ... | ... | ... | Brasile. | 38 | 684 | 38 | 684 |
| id. | ... | ... | ... | ... | Perù. | 411 | 7 398 | 411 | 7 398 | |
| id. | ... | ... | ... | ... | Argentina | 246 | 4 428 | 246 | 4 428 | |
| id. | ... | ... | ... | ... | Uruguay. | 142 | 2 556 | 142 | 2 556 | |
| id. | ... | ... | ... | ... | Chili. | 129 | 2 322 | 129 | 2 322 | |
| | | 434 | 7 812 | 434 | 7 812 | | 14 457 | 260 226 | 14 457 | 260 226 |
| Carta da involti - di cellulosa, non bianca, non tinta, di peso non inferiore a 40 grammi per metro quadrato, liscia in qualsiasi modo da una sola parte. (Val. I. ed E. 38). | Quintali | 459 | 17 442 | 459 | 17 442 | Austria-Ungheria. | ... | ... | ... | ... |
| | id. | 1 | 38 | 1 | 38 | Francia | ... | ... | ... | ... |
| | id. | 1 042 | 39 596 | 1 042 | 39 596 | Germania | ... | ... | ... | ... |
| | id. | 31 | 1 178 | 31 | 1 178 | Norvegia. | ... | ... | ... | ... |
| | id. | ... | ... | ... | ... | Altri Stati dell'Am. C. . | 30 | 1 140 | 30 | 1 140 |
| | id. | ... | ... | ... | ... | Argentina | 2 | 76 | 2 | 76 |
| | id. | ... | ... | ... | ... | Chili. | 45 | 1 710 | 45 | 1 710 |
| | | | 1 533 | 58 254 | 1 533 | 58 254 | | 77 | 2 926 | 77 |

Segue TAVOLA X.

ANALISI DEL COMMERCIO GENERALE E SPECIALE D'IMPORTAZIONE E DI ESPORTAZIONE - 1906

| MERCÌ | UNITÀ | IMPORTAZIONE | | | | PAESI DI PROVENIENZA e DI DESTINAZIONE | ESPORTAZIONE | | | |
|-------|-------|--------------------|---------------------|--------------------|---------------------|---|--------------------|---------------------|--------------------|---------------------|
| | | COMMERCIO GENERALE | | COMMERCIO SPECIALE | | | COMMERCIO GENERALE | | COMMERCIO SPECIALE | |
| | | Quan- tità | Valore — Lire | Quan- tità | Valore — Lire | | Quan- tità | Valore — Lire | Quan- tità | Valore — Lire |

(Le cifre fra parentesi indicano i valori unitari).

Segue CATEGORIA X — CARTA E LIBRI.

| | | | | | | | | | | |
|--|----------|-------|---------|-------|---------------------|---------------------------|--------|-----------|--------|-----------|
| Carta da involti - di cellulosa, non bianca né tinta, di peso non inferiore a 40 grammi per metro quadrato, lisciata in qual- siasi modo dalle due parti. (Val. I. 42). | Quintali | 864 | 36 288 | 864 | 36 288 | Austria-Ungheria. | ... | ... | ... | ... |
| | id. | 2 | 84 | 2 | 84 | Francia | ... | ... | ... | ... |
| | id. | 12 | 504 | 12 | 504 | Germania | ... | ... | ... | ... |
| | | 878 | 36 876 | 878 | 36 876 | | ... | ... | ... | ... |
| Carta da involti - di ogni altra spe- cie. (Val. I. ed E. 45). | Quintali | 62 | 2 790 | 62 | 2 790 | Austria-Ungheria. | 492 | 22 140 | 492 | 22 140 |
| | id. | 66 | 2 970 | 66 | 2 970 | Belgio | 10 | 450 | 10 | 450 |
| | id. | ... | ... | ... | ... | Candia | 23 | 1 035 | 23 | 1 035 |
| | id. | 2 872 | 129 240 | 2 872 | 129 240 | Francia | 155 | 6 975 | 155 | 6 975 |
| | id. | 2 178 | 98 010 | 2 178 | 98 010 | Germania | ... | ... | ... | ... |
| | id. | 137 | 6 165 | 137 | 6 165 | Gran Bretagna. | 266 | 11 970 | 266 | 11 970 |
| | id. | ... | ... | ... | ... | Grecia | 54 | 2 430 | 54 | 2 430 |
| | id. | ... | ... | ... | ... | Malta | 3 978 | 179 010 | 3 978 | 179 010 |
| | id. | ... | ... | ... | ... | Spagna | 15 | 675 | 15 | 675 |
| | id. | 4 | 180 | 4 | 180 | Svizzera | 58 | 2 610 | 58 | 2 610 |
| | id. | 1 | 45 | 1 | 45 | Turchia Europea. | 4 811 | 216 495 | 4 811 | 216 495 |
| | id. | ... | ... | ... | ... | Turchia Asiatica. | 575 | 25 875 | 575 | 25 875 |
| | id. | ... | ... | ... | ... | India Britannica e Ceylon | 2 | 90 | 2 | 90 |
| | id. | ... | ... | ... | ... | Egitto | 34 941 | 1 572 345 | 34 941 | 1 572 345 |
| | id. | ... | ... | ... | ... | Tunisia. | 25 | 1 125 | 25 | 1 125 |
| | id. | ... | ... | ... | ... | Tripolitania | 565 | 25 425 | 565 | 25 425 |
| | id. | ... | ... | ... | ... | Eritrea. | 263 | 11 835 | 263 | 11 835 |
| | id. | 197 | 8 865 | 197 | 8 865 | Stati Uniti. | 42 | 1 890 | 42 | 1 890 |
| | id. | ... | ... | ... | ... | Messico | 16 | 720 | 16 | 720 |
| | id. | ... | ... | ... | ... | Altri Stati dell'Am. C. . | 95 | 4 275 | 95 | 4 275 |
| id. | ... | ... | ... | ... | Brasile. | 45 | 2 025 | 45 | 2 025 | |
| id. | ... | ... | ... | ... | Perù. | 504 | 22 680 | 504 | 22 680 | |
| id. | ... | ... | ... | ... | Argentina | 502 | 22 590 | 502 | 22 590 | |
| id. | ... | ... | ... | ... | Uruguay. | 131 | 5 895 | 131 | 5 895 | |
| id. | ... | ... | ... | ... | Chili. | 327 | 14 715 | 327 | 14 715 | |
| | | 5 517 | 248 265 | 5 517 | 248 265 | | 47 895 | 2 155 275 | 47 895 | 2 155 275 |

ANALISI DEL COMMERCIO GENERALE E SPECIALE D'IMPORTAZIONE E DI ESPORTAZIONE - 1906.

| MERCÌ | UNITÀ | IMPORTAZIONE | | | | PAESI DI PROVENIENZA e DI DESTINAZIONE | ESPORTAZIONE | | | |
|-------|-------|--------------------|---------------------|--------------------|---------------------|---|--------------------|---------------------|--------------------|---------------------|
| | | COMMERCIO GENERALE | | COMMERCIO SPECIALE | | | COMMERCIO GENERALE | | COMMERCIO SPECIALE | |
| | | Quan- tità | Valore — Lire | Quan- tità | Valore — Lire | | Quan- tità | Valore — Lire | Quan- tità | Valore — Lire |

(Le cifre fra parentesi indicano i valori unitari).

Segue **CATEGORIA X** — CARTA E LIBRI.

| | | | | | | | | | | | |
|---|-------------|-------|---------|-----------|---------|-----------------------------|-----|--------|--------|--------|--------|
| Carta da affilare - da dirugginare, da pulire e carta ar- desia. (Val. I. 300). | Quintali | 992 | 297 600 | 992 | 297 600 | Austria-Ungheria. | ... | ... | ... | ... | |
| | id. | 206 | 61 800 | 206 | 61 800 | Belgio | ... | ... | ... | ... | |
| | id. | 203 | 60 900 | 203 | 60 900 | Francia | ... | ... | ... | ... | |
| | id. | 2 771 | 831 300 | 2 771 | 831 300 | Germania | ... | ... | ... | ... | |
| | id. | 187 | 56 100 | 187 | 56 100 | Gran Bretagna | ... | ... | ... | ... | |
| | id. | 32 | 9 600 | 32 | 9 600 | Olanda | ... | ... | ... | ... | |
| | id. | 3 | 900 | 3 | 900 | Svizzera | ... | ... | ... | ... | |
| | id. | 255 | 75 500 | 255 | 76 500 | Stati Uniti. | ... | ... | ... | ... | |
| | | | 4 649 | 1 394 700 | 4 649 | 1 394 700 | | ... | ... | ... | ... |
| Carte da giuoco e tarocchi. (Val. I. 60 - E 30). | Cento mazzi | 38 | 2 280 | 38 | 2 280 | Austria-Ungheria. | ... | ... | ... | ... | |
| | id. | 202 | 12 120 | 202 | 12 120 | Francia | ... | ... | ... | ... | |
| | id. | 64 | 3 840 | 64 | 3 840 | Germania | ... | ... | ... | ... | |
| | id. | 44 | 2 640 | 44 | 2 640 | Gran Bretagna | ... | ... | ... | ... | |
| | id. | 4 | 240 | 4 | 240 | Svizzera | 47 | 1 440 | 47 | 1 440 | |
| | id. | ... | ... | ... | ... | Stati Uniti. | 1 | 30 | 1 | 30 | |
| | id. | ... | ... | ... | ... | Altri Stati dell'Am. C. . . | 10 | 300 | 10 | 300 | |
| | id. | ... | ... | ... | ... | Brasile. | 7 | 240 | 7 | 240 | |
| | id. | ... | ... | ... | ... | Perù. | 12 | 360 | 12 | 360 | |
| | id. | ... | ... | ... | ... | Argentina | 9 | 270 | 9 | 270 | |
| | id. | ... | ... | ... | ... | Chili. | 353 | 10 590 | 353 | 10 590 | |
| | | | 352 | 21 120 | (a) 352 | 21 120 | | 439 | 13 170 | 439 | 13 170 |

(a) Del complessivo peso di quintali 37.

Segue TAVOLA X.

ANALISI DEL COMMERCIO GENERALE E SPECIALE D'IMPORTAZIONE E DI ESPORTAZIONE - 1906.

| MERCÌ | UNITÀ | IMPORTAZIONE | | | | PAESI DI PROVENIENZA e DI DESTINAZIONE | ESPORTAZIONE | | | | | | |
|---|----------|--------------------|---------------------|--------------------|---------------------|---|--------------------|---------------------|--------------------|---------------------|--|--|-----------|
| | | COMMERCIO GENERALE | | COMMERCIO SPECIALE | | | COMMERCIO GENERALE | | COMMERCIO SPECIALE | | | | |
| | | Quan- tità | Valore — Lire | Quan- tità | Valore — Lire | | Quan- tità | Valore — Lire | Quan- tità | Valore — Lire | | | |
| (Le cifre fra parentesi indicano i valori unitari). | | | | | | | | | | | | | |
| Segue CATEGORIA X — CARTA E LIBRI. | | | | | | | | | | | | | |
| Stampe, litografie e cartelli. (Val. I. ed E. 1000). | Quintali | 515 | 515 000 | 515 | 315 000 | Austria-Ungheria . . . | 788 | 788 000 | 7 8 | 788 000 | | | |
| | id. | 13 | 13 000 | 13 | 13 000 | Belgio | ... | ... | ... | ... | | | |
| | id. | ... | ... | ... | ... | Candia | 12 | 12 000 | 12 | 12 000 | | | |
| | id. | ... | ... | ... | ... | Danimarca | 1 | 1 000 | 1 | 1 000 | | | |
| | id. | 734 | 734 000 | 734 | 734 000 | Francia | 375 | 375 000 | 375 | 375 000 | | | |
| | id. | 4 839 | 4 839 000 | 4 839 | 4 839 000 | Germania | 217 | 217 000 | 217 | 217 000 | | | |
| | id. | 272 | 272 000 | 272 | 272 000 | Gran Bretagna | 42 | 42 000 | 42 | 42 000 | | | |
| | id. | ... | ... | ... | ... | Grecia | 126 | 126 000 | 126 | 126 000 | | | |
| | id. | 1 | 1 000 | 1 | 1 000 | Malta | 308 | 308 000 | 308 | 308 000 | | | |
| | id. | ... | ... | ... | ... | Montenegro | 2 | 2 000 | 2 | 2 000 | | | |
| | id. | ... | ... | ... | ... | Norvegia | 2 | 2 000 | 2 | 2 000 | | | |
| | id. | 42 | 42 000 | 42 | 42 000 | Olanda | 2 | 2 000 | 2 | 2 000 | | | |
| | id. | ... | ... | ... | ... | Portogallo | 12 | 12 000 | 12 | 12 000 | | | |
| | id. | ... | ... | ... | ... | Romania | 15 | 15 000 | 15 | 15 000 | | | |
| | id. | ... | ... | ... | ... | Russia | 3 | 3 000 | 3 | 3 000 | | | |
| | id. | ... | ... | ... | ... | Serbia | 24 | 24 000 | 24 | 24 000 | | | |
| | id. | 6 | 6 000 | 6 | 6 000 | Spagna | 206 | 206 000 | 206 | 206 000 | | | |
| | id. | ... | ... | ... | ... | Svezia | 2 | 2 000 | 2 | 2 000 | | | |
| | id. | 385 | 385 000 | 385 | 385 000 | Svizzera | 510 | 510 000 | 510 | 510 000 | | | |
| | id. | 3 | 3 000 | 3 | 3 000 | Turchia Europea | 108 | 108 000 | 108 | 108 000 | | | |
| | id. | ... | ... | ... | ... | Turchia Asiatica | 33 | 33 000 | 33 | 33 000 | | | |
| | id. | ... | ... | ... | ... | India Britannica e Ceylon | 216 | 216 000 | 216 | 216 000 | | | |
| | id. | ... | ... | ... | ... | Altri Poss. Ingl. in Asia | 2 | 2 000 | 2 | 2 000 | | | |
| | id. | ... | ... | ... | ... | Cina | 12 | 12 000 | 12 | 12 000 | | | |
| | id. | 35 | 35 000 | 35 | 35 000 | Giappone | 2 | 2 000 | 2 | 2 000 | | | |
| | id. | ... | ... | ... | ... | Possedimenti Olandesi | 6 | 6 000 | 6 | 6 000 | | | |
| | id. | ... | ... | ... | ... | Altre Contr. Asiatiche | 1 | 1 000 | 1 | 1 000 | | | |
| | id. | 7 | 7 000 | 7 | 7 000 | Egitto | 2 702 | 2 702 000 | 2 702 | 2 702 000 | | | |
| | id. | ... | ... | ... | ... | Tunisia | 54 | 54 000 | 54 | 54 000 | | | |
| | id. | ... | ... | ... | ... | Tripolitania | 3 | 3 000 | 3 | 3 000 | | | |
| | id. | ... | ... | ... | ... | Eritrea | 20 | 20 000 | 20 | 20 000 | | | |
| | id. | ... | ... | ... | ... | Colonia del Capo | 10 | 10 000 | 10 | 10 000 | | | |
| | id. | ... | ... | ... | ... | Altre Contr. Africane | 27 | 27 000 | 27 | 27 000 | | | |
| | id. | 99 | 99 000 | 99 | 99 000 | Stati Uniti | 806 | 806 000 | 806 | 806 000 | | | |
| | id. | ... | ... | ... | ... | Messico | 83 | 83 000 | 83 | 83 000 | | | |
| | id. | ... | ... | ... | ... | Cuba e Portorico | 16 | 16 000 | 16 | 16 000 | | | |
| | id. | ... | ... | ... | ... | Altri Stati dell'Am. C. | 429 | 429 000 | 429 | 429 000 | | | |
| | id. | ... | ... | ... | ... | Brasile | 7 | 7 000 | 7 | 7 000 | | | |
| | id. | ... | ... | ... | ... | Perù | 18 | 18 000 | 18 | 18 000 | | | |
| | id. | 11 | 11 000 | 11 | 11 000 | Argentina | 1 989 | 1 989 000 | 1 989 | 1 989 000 | | | |
| | id. | ... | ... | ... | ... | Uruguay | 18 | 18 000 | 18 | 18 000 | | | |
| | id. | ... | ... | ... | ... | Chilì | 163 | 163 000 | 163 | 163 000 | | | |
| | id. | 1 | 1 000 | 1 | 1 000 | Altre Contr. dell'Am. M. | 5 | 5 000 | 5 | 5 000 | | | |
| | id. | ... | ... | ... | ... | Australia | 25 | 25 000 | 25 | 25 000 | | | |
| | | 6 963 | 6 963 000 | (a) 6 963 | 6 963 000 | | 9 402 | 9 402 000 | 9 402 | 9 402 000 | | | 9 402 000 |

(a) Compresi quintali 11, merce di produzione nazionale reimportata.

Segue TAVOLA X.

ANALISI DEL COMMERCIO GENERALE E SPECIALE D'IMPORTAZIONE E DI ESPORTAZIONE - 1906.

| MERCÌ | UNITÀ | IMPORTAZIONE | | | | PAESI DI PROVENIENZA e DI DESTINAZIONE | ESPORTAZIONE | | | |
|-------|-------|--------------------|---------------------|--------------------|---------------------|---|--------------------|---------------------|--------------------|---------------------|
| | | COMMERCIO GENERALE | | COMMERCIO SPECIALE | | | COMMERCIO GENERALE | | COMMERCIO SPECIALE | |
| | | Quan- tità | Valore — Lire | Quan- tità | Valore — Lire | | Quan- tità | Valore — Lire | Quan- tità | Valore — Lire |

(Le cifre fra parentesi indicano i valori unitari).

Segue CATEGORIA X — CARTA E LIBRI.

| | | | | | | | | | | |
|--|----------|-----------|-----------|-----------|--------------------------------|---------------------------|--------|--------|--------|--------|
| Carte geografiche - su carta o cartone, in fogli o in atlanti semplicemente le- gati. (Val. I. ed E. 1200). | Quintali | 11 | 13 200 | 11 | 13 200 | Francia | ... | ... | ... | ... |
| | id. | 7 | 8 400 | 7 | 8 400 | Germania | ... | ... | ... | ... |
| | id. | 3 | 3 600 | 3 | 3 600 | Gran Bretagna. | ... | ... | ... | ... |
| | id. | ... | ... | ... | ... | Stati Uniti | 4 | 4 800 | 4 | 4 800 |
| | | 21 | 25 200 | 21 | 25 200 | | 4 | 4 800 | 4 | 4 800 |
| Dette - su carta foderata di tessuto, con o senza astic- ciuole di legno, o in atlanti rilegati. (Val. I. ed E. 1000). | Quintali | ... | ... | ... | ... | Austria-Ungheria. | 1 | 1 000 | 1 | 1 000 |
| | id. | 5 | 5 000 | 5 | 5 000 | Francia | ... | ... | ... | ... |
| | id. | 56 | 56 000 | 56 | 56 000 | Germania | ... | ... | ... | ... |
| | id. | 1 | 1 000 | 1 | 1 000 | Gran Bretagna. | ... | ... | ... | ... |
| | id. | 1 | 1 000 | 1 | 1 000 | Svizzera | ... | ... | ... | ... |
| | 63 | 63 000 | 63 | 63 000 | | 1 | 1 000 | 1 | 1 000 | |
| Cartoni ordinari - non tinti nè cilin- drati. (Val. I. ed E. 22). | Quintali | 93 077 | 2 047 694 | 93 077 | 2 047 694 | Austria-Ungheria. | 14 | 308 | 14 | 308 |
| | id. | 45 | 990 | 45 | 990 | Belgio | 24 | 528 | 24 | 528 |
| | id. | 803 | 17 666 | 803 | 17 666 | Francia | 17 | 374 | 17 | 374 |
| | id. | 3 660 | 80 520 | 3 660 | 80 520 | Germania | 18 | 396 | 18 | 396 |
| | id. | 113 | 2 486 | 113 | 2 436 | Gran Bretagna. | 831 | 18 282 | 831 | 18 282 |
| | id. | ... | ... | ... | ... | Grecia | 159 | 3 493 | 159 | 3 498 |
| | id. | ... | ... | ... | ... | Malta | 5 | 110 | 5 | 110 |
| | id. | ... | ... | ... | ... | Montenegro | 40 | 880 | 40 | 880 |
| | id. | 68 | 1 496 | 68 | 1 496 | Norvegia. | ... | ... | ... | ... |
| | id. | 21 | 462 | 21 | 462 | Olanda | 17 | 374 | 17 | 374 |
| | id. | ... | ... | ... | ... | Romania | 112 | 2 464 | 112 | 2 464 |
| | id. | ... | ... | ... | ... | Spagna | 185 | 4 070 | 185 | 4 070 |
| | id. | ... | ... | ... | ... | Svizzera | 37 | 814 | 37 | 814 |
| | id. | ... | ... | ... | ... | Turchia Europea. | 192 | 4 224 | 192 | 4 224 |
| | id. | ... | ... | ... | ... | Turchia Asiatica. | 63 | 1 386 | 63 | 1 386 |
| | id. | ... | ... | ... | ... | India Britannica e Ceylon | 404 | 8 888 | 404 | 8 888 |
| | id. | ... | ... | ... | ... | Altri Poss. Ingl. in Asia | 18 | 396 | 18 | 396 |
| | id. | ... | ... | ... | ... | Cina | 59 | 1 298 | 59 | 1 298 |
| | id. | ... | ... | ... | ... | Giappone. | 138 | 3 036 | 138 | 3 036 |
| | id. | ... | ... | ... | ... | Egitto | 251 | 5 522 | 251 | 5 522 |
| | id. | ... | ... | ... | ... | Tunisia. | 37 | 814 | 37 | 814 |
| | id. | ... | ... | ... | ... | Eritrea. | 1 | 22 | 1 | 22 |
| | id. | 9 | 198 | 9 | 198 | Stati Uniti. | 1 086 | 23 892 | 1 086 | 23 892 |
| | id. | ... | ... | ... | ... | Altri Stati dell'Am. C. . | 8 | 176 | 8 | 176 |
| | id. | ... | ... | ... | ... | Brasile. | 71 | 1 562 | 71 | 1 562 |
| | id. | ... | ... | ... | ... | Perù. | 17 | 374 | 17 | 374 |
| | id. | ... | ... | ... | ... | Argentina | 174 | 3 828 | 174 | 3 828 |
| id. | ... | ... | ... | ... | Chili. | 4 | 88 | 4 | 88 | |
| id. | ... | ... | ... | ... | Australia. | 44 | 968 | 44 | 968 | |
| | | | | | Provviste { bast. naz. | 65 | 1 430 | 65 | 1 430 | |
| | | | | | di bordo { bast. est. | ... | ... | ... | ... | |
| | 97 796 | 2 151 512 | 97 796 | 2 151 512 | | 4 091 | 90 002 | 4 091 | 90 002 | |

Segue TAVOLA X.

ANALISI DEL COMMERCIO GENERALE E SPECIALE D'IMPORTAZIONE E DI ESPORTAZIONE - 1906.

| MERCÌ | UNITÀ | IMPORTAZIONE | | | | PAESI DI PROVENIENZA e DI DESTINAZIONE | ESPORTAZIONE | | | |
|-------|-------|-----------------------|---------------------|-----------------------|---------------------|---|-----------------------|---------------------|-----------------------|---------------------|
| | | COMMERCIO GENERALE | | COMMERCIO SPECIALE | | | COMMERCIO GENERALE | | COMMERCIO SPECIALE | |
| | | Quan- tità | Valore — Lire | Quan- tità | Valore — Lire | | Quan- tità | Valore — Lire | Quan- tità | Valore — Lire |

(Le cifre fra parentesi indicano i valori unitari).

Segue CATEGORIA X — CARTA E LIBRI.

| | | | | | | | | | | |
|---|----------|-------|---------|---------|---------|---------------------------|--------------------|--------|-------|--------|
| Cartoni ordinari - tinti in pasta, non lucidati. (Val. I. ed E. 25). | Quintali | 187 | 4 675 | 187 | 4 675 | Austria-Ungheria . . . | 5 | 125 | 5 | 125 |
| | id. | 35 | 875 | 35 | 875 | Francia | ... | ... | ... | ... |
| | id. | 183 | 4 575 | 183 | 4 575 | Germania | ... | ... | ... | ... |
| | id. | ... | ... | ... | ... | Grecia | 8 | 200 | 8 | 200 |
| | id. | 117 | 2 925 | 117 | 2 925 | Olanda | ... | ... | ... | ... |
| | id. | 203 | 5 075 | 203 | 5 075 | Svizzera | 14 | 350 | 14 | 350 |
| | id. | ... | ... | ... | ... | Turchia Europea . . . | 115 | 2 875 | 115 | 2 875 |
| | id. | ... | ... | ... | ... | Egitto | 25 | 625 | 25 | 625 |
| | id. | ... | ... | ... | ... | Eritrea | 7 | 175 | 7 | 175 |
| | | | 725 | 18 125 | 725 | 18 125 | | 174 | 4 350 | 174 |
| Cartoni ordinari - altri. (Val. I. ed E. 75). | Quintali | 2 075 | 155 625 | 2 075 | 155 625 | Austria-Ungheria . . . | ... | ... | ... | ... |
| | id. | 3 | 225 | 3 | 225 | Belgio | ... | ... | ... | ... |
| | id. | 50 | 3 750 | 50 | 3 750 | Francia | 14 | 1 050 | 14 | 1 050 |
| | id. | 1 468 | 110 100 | 1 468 | 110 100 | Germania | ... | ... | ... | ... |
| | id. | 957 | 71 775 | 957 | 71 775 | Gran Bretagna | ... | ... | ... | ... |
| | id. | 4 | 300 | 4 | 300 | Malta | ... | ... | ... | ... |
| | id. | 6 | 450 | 6 | 450 | Olanda | ... | ... | ... | ... |
| | id. | 16 | 1 200 | 16 | 1 200 | Svizzera | 110 | 8 250 | 110 | 8 250 |
| | id. | ... | ... | ... | ... | India Britannica e Ceylon | 12 | 900 | 12 | 900 |
| | id. | ... | ... | ... | ... | Giappone | 94 | 7 050 | 94 | 7 050 |
| | id. | ... | ... | ... | ... | Egitto | 4 | 300 | 4 | 300 |
| | id. | 33 | 2 475 | 33 | 2 475 | Stati Uniti | 29 | 2 175 | 29 | 2 175 |
| | id. | ... | ... | ... | ... | Argentina | 22 | 1 650 | 22 | 1 650 |
| | id. | ... | ... | ... | ... | Chilè | 4 | 300 | 4 | 300 |
| | | | 4 612 | 345 900 | 4 612 | 345 900 | Provviste di bordo | 25 | 1 875 | 25 |
| | | | | | | } bast. naz. . . | ... | ... | ... | ... |
| | | | | | | } bast. est. . . | ... | ... | ... | ... |
| | | | | | | | 314 | 23 550 | 314 | 23 550 |

Segue TAVOLA X.

ANALISI DEL COMMERCIO GENERALE E SPECIALE D'IMPORTAZIONE E DI ESPORTAZIONE - 1906.

| MERCÌ | UNITÀ | IMPORTAZIONE | | | | PAESI DI PROVENIENZA e DI DESTINAZIONE | ESPORTAZIONE | | | |
|-------|-------|--------------------|---------------------|--------------------|---------------------|---|--------------------|---------------------|--------------------|---------------------|
| | | COMMERCIO GENERALE | | COMMERCIO SPECIALE | | | COMMERCIO GENERALE | | COMMERCIO SPECIALE | |
| | | Quan- tità | Valore — Lire | Quan- tità | Valore — Lire | | Quan- tità | Valore — Lire | Quan- tità | Valore — Lire |

(Le cifre fra parentesi indicano i valori unitari).

Segue CATEGORIA X — CARTA E LIBRI.

| | | | | | | | | | | |
|--|----------|-------|---------|-------|---------|--------------------------------|-------|---------|-------|---------|
| Cartoni fini (Val. I. ed E. 100) | Quintali | 91 | 9 100 | 91 | 9 100 | Austria-Ungheria. . . . | 14 | 1 400 | 14 | 1 400 |
| id. | id. | 29 | 2 900 | 29 | 2 900 | Belgio | ... | ... | ... | ... |
| id. | id. | 480 | 48 000 | 480 | 48 000 | Francia | 4 | 400 | 4 | 400 |
| id. | id. | 1 993 | 199 300 | 1 993 | 199 300 | Germania | 3 | 300 | 3 | 300 |
| id. | id. | ... | ... | ... | ... | Gibilterra | 3 | 300 | 3 | 300 |
| id. | id. | 298 | 29 800 | 298 | 29 800 | Gran Bretagna. | 842 | 84 200 | 842 | 84 200 |
| id. | id. | ... | ... | ... | ... | Grecia | 2 | 200 | 2 | 200 |
| id. | id. | ... | ... | ... | ... | Malta | 77 | 7 700 | 77 | 7 700 |
| id. | id. | 17 | 1 700 | 17 | 1 700 | Olanda. | ... | ... | ... | ... |
| id. | id. | ... | ... | ... | ... | Portogallo. | 11 | 1 100 | 11 | 1 100 |
| id. | id. | ... | ... | ... | ... | Spagna. | 122 | 12 200 | 122 | 12 200 |
| id. | id. | 119 | 11 900 | 119 | 11 900 | Svizzera | 9 | 900 | 9 | 900 |
| id. | id. | ... | ... | ... | ... | Turchia Europea. | 128 | 12 800 | 128 | 12 800 |
| id. | id. | ... | ... | ... | ... | Cina | 8 | 800 | 8 | 800 |
| id. | id. | ... | ... | ... | ... | Egitto | 21 | 2 100 | 21 | 2 100 |
| id. | id. | 20 | 2 000 | 20 | 2 000 | Stati Uniti. | ... | ... | ... | ... |
| id. | id. | ... | ... | ... | ... | Brasile. | 116 | 11 600 | 116 | 11 600 |
| id. | id. | ... | ... | ... | ... | Argentina | 1 564 | 156 400 | 1 564 | 156 400 |
| id. | id. | ... | ... | ... | ... | Australia | 6 | 600 | 6 | 600 |
| | | | | | | Provviste { bast. naz. | 2 | 200 | 2 | 200 |
| | | | | | | di bordo { bast. est. | ... | ... | ... | ... |
| | | 3 047 | 304 700 | 3 047 | 304 700 | | 2 932 | 293 200 | 2 932 | 293 200 |

| | | | | | | | | | | |
|--|----------|-------|---------|-------|---------|-------------------------|-----|--------|-----|--------|
| Lavori di carta e di cartone - tubetti e rocchetti per la filatura e la tessitura. (Val. I. 500 - E. 400). | Quintali | 41 | 20 500 | 41 | 20 500 | Austria-Ungheria. . . . | ... | ... | ... | ... |
| id. | id. | 23 | 11 500 | 23 | 11 500 | Belgio | ... | ... | ... | ... |
| id. | id. | 3 | 1 500 | 3 | 1 500 | Francia | ... | ... | ... | ... |
| id. | id. | 1 159 | 579 500 | 1 159 | 579 500 | Germania | ... | ... | ... | ... |
| id. | id. | 10 | 5 000 | 10 | 5 000 | Gran Bretagna. | ... | ... | ... | ... |
| id. | id. | ... | ... | ... | ... | Spagna. | 15 | 6 000 | 15 | 6 000 |
| id. | id. | ... | ... | ... | ... | Svizzera | 5 | 2 000 | 5 | 2 000 |
| id. | id. | ... | ... | ... | ... | Egitto | 26 | 10 400 | 26 | 10 400 |
| id. | id. | 8 | 4 000 | 8 | 4 000 | Stati Uniti. | ... | ... | ... | ... |
| id. | id. | ... | ... | ... | ... | Brasile. | 46 | 18 400 | 46 | 18 400 |
| id. | id. | ... | ... | ... | ... | Argentina | 22 | 8 800 | 22 | 8 800 |
| | | 1 244 | 622 000 | 1 244 | 622 000 | | 114 | 45 600 | 114 | 45 600 |

| | | | | | | | | | | |
|---|----------|-----|---------|-----|---------|-------------------------|-----|-------|-----|-------|
| Detti - bottoni di cartapesta e di materie simili. (Val. I. ed E. 260). | Quintali | 6 | 1 560 | 6 | 1 560 | Austria-Ungheria. . . . | ... | ... | ... | ... |
| id. | id. | 19 | 4 940 | 19 | 4 940 | Belgio | ... | ... | ... | ... |
| id. | id. | 9 | 2 340 | 9 | 2 340 | Francia | ... | ... | ... | ... |
| id. | id. | 315 | 81 900 | 315 | 81 900 | Germania | ... | ... | ... | ... |
| id. | id. | 2 | 520 | 2 | 520 | Gran Bretagna. | ... | ... | ... | ... |
| id. | id. | 18 | 4 680 | 18 | 4 680 | Olanda. | ... | ... | ... | ... |
| id. | id. | 449 | 116 740 | 449 | 116 740 | Svizzera | 10 | 2 600 | 10 | 2 600 |
| | | 818 | 212 680 | 818 | 212 680 | | 10 | 2 600 | 10 | 2 600 |

Segue TAVOLA X.

ANALISI DEL COMMERCIO GENERALE E SPECIALE D'IMPORTAZIONE E DI ESPORTAZIONE - 1906.

| MERCÌ | UNITÀ | IMPORTAZIONE | | | | PAESI DI PROVENIENZA e DI DESTINAZIONE | ESPORTAZIONE | | | |
|-------|-------|--------------------|---------------------|--------------------|---------------------|---|--------------------|---------------------|--------------------|---------------------|
| | | COMMERCIO GENERALE | | COMMERCIO SPECIALE | | | COMMERCIO GENERALE | | COMMERCIO SPECIALE | |
| | | Quan- tità | Valore — Lire | Quan- tità | Valore — Lire | | Quan- tità | Valore — Lire | Quan- tità | Valore — Lire |

(Le cifre fra parentesi indicano i valori unitari).

Segue CATEGORIA X — CARTA E LIBRI.

| | | | | | | | | | | |
|--|----------|--------|-----------|-----------|--------------------------|---------------------------|---------|---------|---------|---------|
| Lavori di cartone o di cellulosa, foggati a stampo, compressi o induriti, con o senza rilievi. (Val. I. 500). | Quintali | 5 | 2 500 | 5 | 2 500 | Austria-Ungheria. . . . | ... | ... | ... | ... |
| | id. | 6 | 3 000 | 6 | 3 000 | Germania | ... | ... | ... | ... |
| | | 11 | 5 500 | 11 | 5 500 | | ... | ... | ... | ... |
| Lavori di carta e di cartone - altri. (Val. I. 500 - E. 400). | Quintali | 1 000 | 500 000 | 1 000 | 500 000 | Austria-Ungheria. . . . | 96 | 38 400 | 96 | 38 400 |
| | id. | 21 | 10 500 | 21 | 10 500 | Belgio | ... | ... | ... | ... |
| | id. | 1 034 | 517 000 | 1 034 | 517 000 | Francia | 138 | 55 200 | 138 | 55 200 |
| | id. | 4 712 | 2 356 000 | 4 712 | 2 356 000 | Germania | 34 | 13 600 | 34 | 13 600 |
| | id. | 660 | 330 000 | 600 | 330 000 | Gran Bretagna. | 5 | 2 000 | 5 | 2 000 |
| | id. | ... | ... | ... | ... | Grecia | 2 | 800 | 2 | 800 |
| | id. | ... | ... | ... | ... | Malta | 42 | 16 800 | 42 | 16 800 |
| | id. | ... | ... | ... | ... | Montenegro | 2 | 800 | 2 | 800 |
| | id. | 23 | 11 500 | 23 | 11 500 | Olanda. | ... | ... | ... | ... |
| | id. | 6 | 3 000 | 6 | 3 000 | Spagna. | 2 | 800 | 2 | 800 |
| | id. | 5 | 2 500 | 5 | 2 500 | Svezia | ... | ... | ... | ... |
| | id. | 667 | 333 500 | 667 | 333 500 | Svizzera | 157 | 62 800 | 157 | 62 800 |
| | id. | ... | ... | ... | ... | Turchia Europea. . . . | 58 | 23 200 | 58 | 23 200 |
| | id. | 41 | 5 500 | 41 | 5 500 | Turchia Asiatica. . . . | ... | ... | ... | ... |
| | id. | ... | ... | ... | ... | India Britannica e Ceylon | 207 | 82 800 | 207 | 82 800 |
| | id. | ... | ... | ... | ... | Cina | 1 | 400 | 1 | 400 |
| | id. | 126 | 63 000 | 126 | 63 000 | Giappone. | ... | ... | ... | ... |
| | id. | ... | ... | ... | ... | Possedimenti Olandesi . | 12 | 4 800 | 12 | 4 800 |
| | id. | ... | ... | ... | ... | Egitto | 90 | 36 000 | 90 | 36 000 |
| | id. | 1 | 500 | 1 | 500 | Algeria. | ... | ... | ... | ... |
| id. | ... | ... | ... | ... | Eritrea. | 7 | 2 800 | 7 | 2 800 | |
| id. | 195 | 97 500 | 195 | 97 500 | Stati Uniti. | 97 | 38 800 | 97 | 38 800 | |
| id. | ... | ... | ... | ... | Messico | 2 | 800 | 2 | 800 | |
| id. | ... | ... | ... | ... | Altri Stati dell'Am. C.. | 128 | 51 200 | 128 | 51 200 | |
| id. | ... | ... | ... | ... | Brasile. | 47 | 18 800 | 47 | 18 800 | |
| id. | ... | ... | ... | ... | Perù. | 2 | 800 | 2 | 800 | |
| id. | 1 | 500 | 1 | 500 | Argentina | 605 | 242 000 | 605 | 242 000 | |
| id. | ... | ... | ... | ... | Uruguay. | 19 | 7 600 | 19 | 7 600 | |
| id. | ... | ... | ... | ... | Chill. | 5 | 2 000 | 5 | 2 000 | |
| | | 8 462 | 4 231 000 | (a) 8 462 | 4 231 000 | | 1 758 | 703 200 | 1 758 | 703 200 |

(a) Compresi quintali 6,863 di scatole di cartone contenenti merci e sottoposte a dazio per effetto delle disposizioni sulle tare.

ANALISI DEL COMMERCIO GENERALE E SPECIALE D'IMPORTAZIONE E DI ESPORTAZIONE - 1906.

| MERCÌ | UNITÀ | IMPORTAZIONE | | | | PAESI DI PROVENIENZA e DI DESTINAZIONE | ESPORTAZIONE | | | |
|-------|-------|--------------------|---------------------|--------------------|---------------------|---|--------------------|---------------------|--------------------|---------------------|
| | | COMMERCIO GENERALE | | COMMERCIO SPECIALE | | | COMMERCIO GENERALE | | COMMERCIO SPECIALE | |
| | | Quan- tità | Valore — Lire | Quan- tità | Valore — Lire | | Quan- tità | Valore — Lire | Quan- tità | Valore — Lire |

(Le cifre fra parentesi indicano i valori unitari).

Segue CATEGORIA X — CARTA E LIBRI.

| | | | | | | | | | | |
|---|----------|-----|---------|---------|---------|----------------------------|-------|-----------|-------|-----------|
| Libri stampati, in lingua italiana, sciolti o semplicemente legati. (Val. I. ed E. 450). | Quintali | 122 | 54 900 | 122 | 54 900 | Austria-Ungheria . . . | 847 | 381 150 | 847 | 381 150 |
| id. | id. | 12 | 5 400 | 12 | 5 400 | Belgio | 2 | 900 | 2 | 900 |
| id. | id. | 120 | 54 000 | 120 | 54 000 | Francia | 226 | 101 700 | 226 | 101 700 |
| id. | id. | 264 | 118 800 | 264 | 118 800 | Germania | 205 | 92 250 | 205 | 92 250 |
| id. | id. | 9 | 4 050 | 9 | 4 050 | Gran Bretagna | 14 | 6 300 | 14 | 6 300 |
| id. | id. | ... | ... | ... | ... | Grecia | 6 | 2 700 | 6 | 2 700 |
| id. | id. | 3 | 1 350 | 3 | 1 350 | Malta | 42 | 18 900 | 42 | 18 900 |
| id. | id. | ... | ... | ... | ... | Montenegro | 3 | 1 350 | 3 | 1 350 |
| id. | id. | ... | ... | ... | ... | Portogallo | 1 | 450 | 1 | 450 |
| id. | id. | ... | ... | ... | ... | Russia | 3 | 1 350 | 3 | 1 350 |
| id. | id. | ... | ... | ... | ... | Spagna | 71 | 31 950 | 71 | 31 950 |
| id. | id. | 25 | 11 250 | 25 | 11 250 | Svizzera | 158 | 71 100 | 158 | 71 100 |
| id. | id. | ... | ... | ... | ... | Turchia Europea | 47 | 21 150 | 47 | 21 150 |
| id. | id. | ... | ... | ... | ... | Turchia Asiatica | 17 | 7 650 | 17 | 7 650 |
| id. | id. | ... | ... | ... | ... | India Britannica e Ceylon | 3 | 1 350 | 3 | 1 350 |
| id. | id. | ... | ... | ... | ... | Altri Poss. Ingl. in Asia. | 10 | 4 500 | 10 | 4 500 |
| id. | id. | ... | ... | ... | ... | Cina | 2 | 900 | 2 | 900 |
| id. | id. | ... | ... | ... | ... | Giappone | 3 | 1 350 | 3 | 1 350 |
| id. | id. | ... | ... | ... | ... | Egitto | 101 | 45 450 | 101 | 45 450 |
| id. | id. | ... | ... | ... | ... | Tunisia | 51 | 22 950 | 51 | 22 950 |
| id. | id. | ... | ... | ... | ... | Tripolitania | 8 | 3 600 | 8 | 3 600 |
| id. | id. | ... | ... | ... | ... | Eritrea | 2 | 900 | 2 | 900 |
| id. | id. | ... | ... | ... | ... | Colonia del Capo | 1 | 450 | 1 | 450 |
| id. | id. | ... | ... | ... | ... | Altre Contrade Africane. | 1 | 450 | 1 | 450 |
| id. | id. | 20 | 9 000 | 20 | 9 000 | Stati Uniti | 1 055 | 474 750 | 1 055 | 474 750 |
| id. | id. | ... | ... | ... | ... | Messico | 3 | 1 350 | 3 | 1 350 |
| id. | id. | ... | ... | ... | ... | Altri Stati dell' Am. C. | 72 | 32 400 | 72 | 32 400 |
| id. | id. | 2 | 900 | 2 | 900 | Brasile | 465 | 209 250 | 465 | 209 250 |
| id. | id. | ... | ... | ... | ... | Perù | 8 | 3 600 | 8 | 3 600 |
| id. | id. | 3 | 1 350 | 3 | 1 350 | Argentina | 1 740 | 783 000 | 1 740 | 783 000 |
| id. | id. | ... | ... | ... | ... | Uruguay | 30 | 13 500 | 30 | 13 500 |
| id. | id. | ... | ... | ... | ... | Chil. | 4 | 1 800 | 4 | 1 800 |
| | | 580 | 261 000 | (a) 580 | 261 000 | | 5 201 | 2 340 450 | 5 201 | 2 340 450 |

(a) Compresi quintali 10 di libri con testo misto (italiano ed altre lingue), sciolti o semplicemente legati.

Segue TAVOLA X.

ANALISI DEL COMMERCIO GENERALE E SPECIALE D'IMPORTAZIONE E DI ESPORTAZIONE - 1906.

| MERCÌ | UNITÀ | IMPORTAZIONE | | | | PAESI DI PROVENIENZA e DI DESTINAZIONE | ESPORTAZIONE | | | |
|-------|-------|--------------------|---------------------|--------------------|---------------------|---|--------------------|---------------------|--------------------|---------------------|
| | | COMMERCIO GENERALE | | COMMERCIO SPECIALE | | | COMMERCIO GENERALE | | COMMERCIO SPECIALE | |
| | | Quan- tità | Valore — Lire | Quan- tità | Valore — Lire | | Quan- tità | Valore — Lire | Quan- tità | Valore — Lire |

(Le cifre fra parentesi indicano i valori unitari).

Segue CATEGORIA X — CARTA E LIBRI.

| | | | | | | | | | | |
|---|----------|-------|-----------|-------|-------------------------|---------------------------|---------|---------|---------|---------|
| Libri stampati, in altre lingue, sciolti o semplicemente legati. (Val. I. ed E. 450). | Quintali | 485 | 83 250 | 485 | 83 250 | Austria-Ungheria. . . . | 480 | 81 000 | 480 | 81 000 |
| | id. | 146 | 65 700 | 146 | 65 700 | Belgio | 1 | 450 | 1 | 450 |
| | id. | ... | ... | ... | ... | Candia | 1 | 450 | 1 | 450 |
| | id. | 1 045 | 470 250 | 1 045 | 470 250 | Francia | 48 | 21 600 | 48 | 21 600 |
| | id. | 1 414 | 499 950 | 1 414 | 499 950 | Germania | 82 | 36 900 | 82 | 36 900 |
| | id. | 213 | 95 850 | 213 | 95 850 | Gran Bretagna. | 6 | 2 700 | 6 | 2 700 |
| | id. | ... | ... | ... | ... | Grecia | 3 | 1 350 | 3 | 1 350 |
| | id. | ... | ... | ... | ... | Malta | 6 | 2 700 | 6 | 2 700 |
| | id. | 1 | 450 | 1 | 450 | Olanda | ... | ... | ... | ... |
| | id. | 8 | 3 600 | 8 | 3 600 | Russia | 3 | 1 350 | 3 | 1 350 |
| | id. | 6 | 2 700 | 6 | 2 700 | Spagna. | 62 | 27 900 | 62 | 27 900 |
| | id. | 188 | 84 600 | 188 | 84 600 | Svizzera | 13 | 5 850 | 13 | 5 850 |
| | id. | ... | ... | ... | ... | Turchia Europea. | 6 | 2 700 | 6 | 2 700 |
| | id. | ... | ... | ... | ... | Turchia Asiatica. | 25 | 11 250 | 25 | 11 250 |
| | id. | ... | ... | ... | ... | India Britannica e Ceylon | 5 | 2 250 | 5 | 2 250 |
| | id. | 1 | 450 | 1 | 450 | Cina | ... | ... | ... | ... |
| | id. | 2 | 900 | 2 | 900 | Egitto | 15 | 6 750 | 15 | 6 750 |
| | id. | 51 | 22 950 | 51 | 22 950 | Stati Uniti. | 665 | 299 250 | 665 | 299 250 |
| | id. | 64 | 28 800 | 64 | 28 800 | Canada. | ... | ... | ... | ... |
| | id. | ... | ... | ... | ... | Messico | 40 | 18 000 | 40 | 18 000 |
| id. | ... | ... | ... | ... | Altri Stati dell'Am. C. | 3 | 1 350 | 3 | 1 350 | |
| id. | ... | ... | ... | ... | Brasile. | 20 | 9 000 | 20 | 9 000 | |
| id. | 2 | 900 | 2 | 900 | Argentina | 714 | 321 300 | 714 | 321 300 | |
| id. | ... | ... | ... | ... | Chili. | 49 | 22 050 | 49 | 22 050 | |
| | | 3 023 | 1 360 350 | 3 023 | 1 360 350 | | 1 947 | 876 150 | 1 947 | 876 150 |

Libri stampati, legati in qualsiasi modo - di devozione.
(Val. I. ed E. 450).

| | | | | | | | | | |
|----------|-----|--------|-----|--------|-------------------------|-----|--------|-----|--------|
| Quintali | 22 | 9 900 | 22 | 9 900 | Austria-Ungheria. . . . | 20 | 9 000 | 20 | 9 000 |
| id. | 17 | 7 650 | 17 | 7 650 | Belgio. | ... | ... | ... | ... |
| id. | 46 | 20 700 | 46 | 20 700 | Francia | ... | ... | ... | ... |
| id. | 21 | 9 450 | 21 | 9 450 | Germania | 1 | 450 | 1 | 450 |
| id. | 12 | 5 400 | 12 | 5 400 | Gran Bretagna. | ... | ... | ... | ... |
| id. | ... | ... | ... | ... | Spagna. | 7 | 3 150 | 7 | 3 150 |
| id. | 23 | 10 350 | 23 | 10 350 | Svizzera | ... | ... | ... | ... |
| id. | ... | ... | ... | ... | Stati Uniti. | 21 | 9 450 | 21 | 9 450 |
| id. | ... | ... | ... | ... | Chili. | 1 | 450 | 1 | 450 |
| | 141 | 63 450 | 141 | 63 450 | | 50 | 22 500 | 50 | 22 500 |

Segue TAVOLA X.

ANALISI DEL COMMERCIO GENERALE E SPECIALE D'IMPORTAZIONE E DI ESPORTAZIONE - 1906.

| MERCÌ | UNITÀ | IMPORTAZIONE | | | | PAESI DI PROVENIENZA e DI DESTINAZIONE | ESPORTAZIONE | | | |
|-------|-------|--------------------|---------------------|--------------------|---------------------|---|--------------------|---------------------|--------------------|---------------------|
| | | COMMERCIO GENERALE | | COMMERCIO SPECIALE | | | COMMERCIO GENERALE | | COMMERCIO SPECIALE | |
| | | Quan- tità | Valore — Lire | Quan- tità | Valore — Lire | | Quan- tità | Valore — Lire | Quan- tità | Valore — Lire |

(Le cifre fra parentesi indicano i valori unitari).

Segue CATEGORIA X — CARTA E LIBRI.

| | | | | | | | | | | |
|---|----------|-------|---------|--------------|---------------------|----------------------------|---------|---------|---------|---------|
| Libri stampati, legati in qualsiasi modo - <i>altri</i> . (Val. I. ed E. 550). | Quintali | 87 | 47 850 | 87 | 47 850 | Austria-Ungheria. . . . | 75 | 41 250 | 75 | 41 250 |
| | id. | 55 | 30 250 | 55 | 30 250 | Belgio | ... | ... | ... | ... |
| | id. | 415 | 223 250 | 415 | 228 250 | Francia | 80 | 48 950 | 80 | 48 950 |
| | id. | 900 | 495 000 | 900 | 495 000 | Germania | 70 | 38 500 | 70 | 38 500 |
| | id. | 146 | 80 300 | 146 | 80 300 | Gran Bretagna. | 9 | 4 950 | 9 | 4 950 |
| | id. | ... | ... | ... | ... | Grecia | 1 | 550 | 1 | 550 |
| | id. | 1 | 550 | 1 | 550 | Malta | 5 | 2 750 | 5 | 2 750 |
| | id. | 3 | 1 650 | 3 | 1 650 | Portogallo | 2 | 1 400 | 2 | 1 400 |
| | id. | ... | ... | ... | ... | Russia | 1 | 550 | 1 | 550 |
| | id. | 2 | 1 400 | 2 | 1 400 | Spagna | 30 | 16 500 | 30 | 16 500 |
| | id. | 57 | 31 350 | 57 | 31 350 | Svizzera | 83 | 45 650 | 83 | 45 650 |
| | id. | 3 | 1 650 | 3 | 1 650 | Turchia Europea. | ... | ... | ... | ... |
| | id. | 1 | 550 | 1 | 550 | Turchia Asiatica. | 3 | 1 650 | 3 | 1 650 |
| | id. | ... | ... | ... | ... | India Britannica e Ceylon | 12 | 6 600 | 12 | 6 600 |
| | id. | ... | ... | ... | ... | Altri Poss. Ingl. in Asia. | 2 | 1 400 | 2 | 1 400 |
| | id. | ... | ... | ... | ... | Egitto | 34 | 18 700 | 34 | 18 700 |
| | id. | ... | ... | ... | ... | Tunisia | 3 | 1 650 | 3 | 1 650 |
| | id. | ... | ... | ... | ... | Tripolitania | 13 | 7 450 | 13 | 7 450 |
| | id. | ... | ... | ... | ... | Algeria. | 2 | 1 400 | 2 | 1 400 |
| | id. | ... | ... | ... | ... | Marocco | 3 | 1 650 | 3 | 1 650 |
| | id. | ... | ... | ... | ... | Eritrea. | 2 | 1 400 | 2 | 1 400 |
| | id. | 63 | 34 650 | 63 | 34 650 | Stati Uniti. | 190 | 104 500 | 190 | 104 500 |
| | id. | ... | ... | ... | ... | Messico | 2 | 1 400 | 2 | 1 400 |
| | id. | ... | ... | ... | ... | Brasile. | 16 | 8 800 | 16 | 8 800 |
| | id. | ... | ... | ... | ... | Perù. | 11 | 6 050 | 11 | 6 050 |
| id. | 7 | 3 850 | 7 | 3 850 | Argentina | 118 | 64 900 | 118 | 64 900 | |
| id. | ... | ... | ... | ... | Chili. | 38 | 20 900 | 38 | 20 900 | |
| | | 1 740 | 957 000 | (a) 1 740 | | 814 | 447 700 | 814 | 447 700 | |
| Libri stampati, in lingua francese, con copertine e dorso di cartone, anche ricoperti di tessuto o di carta, e col titolo stampato all'esterno della copertina. (Val. I. 550). | Quintali | 2 | 1 100 | 2 | 1 100 | Austria-Ungheria. . . . | ... | ... | ... | ... |
| | id. | 72 | 39 600 | 65 | 35 750 | Francia | ... | ... | ... | ... |
| | id. | 18 | 9 900 | 18 | 9 900 | Germania | ... | ... | ... | ... |
| | id. | ... | ... | ... | ... | Gran Bretagna. | 4 | 2 200 | ... | ... |
| | id. | 1 | 550 | 1 | 550 | Svizzera | 3 | 1 650 | ... | ... |
| | | 93 | 51 150 | 86 | 47 300 | | 7 | 3 850 | ... | ... |

(a) Compresi quintali 8, merce di produzione nazionale reimportata.

Segue TAVOLA X.

ANALISI DEL COMMERCIO GENERALE E SPECIALE D'IMPORTAZIONE E DI ESPORTAZIONE - 1906.

| MERCÌ | UNITÀ | IMPORTAZIONE | | | | PAESI DI PROVENIENZA e DI DESTINAZIONE | ESPORTAZIONE | | | |
|-------|-------|--------------------|---------------------|--------------------|---------------------|---|--------------------|---------------------|--------------------|---------------------|
| | | COMMERCIO GENERALE | | COMMERCIO SPECIALE | | | COMMERCIO GENERALE | | COMMERCIO SPECIALE | |
| | | Quan- tità | Valore — Lire | Quan- tità | Valore — Lire | | Quan- tità | Valore — Lire | Quan- tità | Valore — Lire |

(Le cifre fra parentesi indicano i valori unitari).

Segue CATEGORIA X — CARTA E LIBRI.

| | | | | | | | | | | |
|---|----------|-----|--------|-----|--------|---------------------------|-------|---------|-------|---------|
| Libri non stampati (registri), sciolti o legati in cartone, anche con angoli e dorso di tela. | Quintali | 3 | 510 | 3 | 510 | Austria-Ungheria. | 33 | 5 610 | 33 | 5 610 |
| (Val. I. ed E. 170): | id. | 8 | 1 360 | 8 | 1 360 | Francia | 6 | 1 020 | 6 | 1 020 |
| | id. | 29 | 4 930 | 29 | 4 930 | Germania | ... | ... | ... | ... |
| | id. | 11 | 1 870 | 11 | 1 870 | Gran Bretagna. | ... | ... | ... | ... |
| | id. | ... | ... | ... | ... | Grecia | 106 | 18 020 | 106 | 18 020 |
| | id. | ... | ... | ... | ... | Malta | 100 | 17 000 | 100 | 17 000 |
| | id. | ... | ... | ... | ... | Montenegro. | 33 | 5 610 | 33 | 5 610 |
| | id. | 1 | 170 | 1 | 170 | Olanda. | ... | ... | ... | ... |
| | id. | ... | ... | ... | ... | Serbia | 1 | 170 | 1 | 170 |
| | id. | 18 | 3 060 | 18 | 3 060 | Svizzera | ... | ... | ... | ... |
| | id. | ... | ... | ... | ... | Turchia Europea. | 369 | 62 730 | 369 | 62 730 |
| | id. | ... | ... | ... | ... | Turchia Asiatica. | 146 | 24 820 | 146 | 24 820 |
| | id. | ... | ... | ... | ... | India Britannica e Ceylon | 106 | 18 020 | 106 | 18 020 |
| | id. | ... | ... | ... | ... | Egitto | 428 | 72 760 | 428 | 72 760 |
| | id. | ... | ... | ... | ... | Tunisia | 210 | 35 700 | 210 | 35 700 |
| | id. | ... | ... | ... | ... | Tripolitania | 9 | 1 530 | 9 | 1 530 |
| | id. | ... | ... | ... | ... | Eritrea. | 3 | 510 | 3 | 510 |
| | id. | ... | ... | ... | ... | Altre Contr. Africane . | 8 | 1 360 | 8 | 1 360 |
| | id. | 6 | 1 020 | 6 | 1 020 | Stati Uniti. | ... | ... | ... | ... |
| | id. | ... | ... | ... | ... | Altri Stati dell'Am. C. | 3 | 510 | 3 | 510 |
| | id. | ... | ... | ... | ... | Brasile. | 25 | 4 250 | 25 | 4 250 |
| | id. | ... | ... | ... | ... | Argentina | 95 | 16 150 | 95 | 16 150 |
| | id. | ... | ... | ... | ... | Chill. | 1 | 170 | 1 | 170 |
| | | 76 | 12 920 | 76 | 12 920 | | 1 682 | 285 940 | 1 682 | 285 940 |

| | | | | | | | | | | |
|--|----------|-----|--------|---------|--------|---------------------------|-------|---------|-------|---------|
| Libri non stampati (registri) - altri. | Quintali | 12 | 3 600 | 12 | 3 600 | Austria-Ungheria. | ... | ... | ... | ... |
| (Val. I. ed E. 300): | id. | 27 | 8 400 | 27 | 8 400 | Francia | ... | ... | ... | ... |
| | id. | 49 | 14 700 | 49 | 14 700 | Germania | ... | ... | ... | ... |
| | id. | 11 | 3 300 | 11 | 3 300 | Gran Bretagna. | ... | ... | ... | ... |
| | id. | ... | ... | ... | ... | Grecia | 30 | 9 000 | 30 | 9 000 |
| | id. | ... | ... | ... | ... | Malta | 2 | 600 | 2 | 600 |
| | id. | ... | ... | ... | ... | Spagna. | 1 | 300 | 1 | 300 |
| | id. | 19 | 5 700 | 19 | 5 700 | Svizzera | ... | ... | ... | ... |
| | id. | ... | ... | ... | ... | Turchia Europea. | 324 | 97 200 | 324 | 97 200 |
| | id. | ... | ... | ... | ... | Turchia Asiatica. | 32 | 9 600 | 32 | 9 600 |
| | id. | ... | ... | ... | ... | India Britannica e Ceylon | 29 | 8 700 | 29 | 8 700 |
| | id. | ... | ... | ... | ... | Altre Contrade Asiatiche | 2 | 600 | 2 | 600 |
| | id. | ... | ... | ... | ... | Egitto | 444 | 133 200 | 444 | 133 200 |
| | id. | ... | ... | ... | ... | Tunisia | 16 | 4 800 | 16 | 4 800 |
| | id. | ... | ... | ... | ... | Eritrea. | 9 | 2 700 | 9 | 2 700 |
| | id. | 4 | 1 200 | 4 | 1 200 | Stati Uniti. | 2 | 600 | 2 | 600 |
| | id. | ... | ... | ... | ... | Altri Stati dell'Am. C. . | 4 | 1 200 | 4 | 1 200 |
| | id. | ... | ... | ... | ... | Argentina | 232 | 69 600 | 232 | 69 600 |
| | id. | ... | ... | ... | ... | Uruguay | 1 | 300 | 1 | 300 |
| | id. | ... | ... | ... | ... | Chill. | 5 | 1 500 | 5 | 1 500 |
| | | 122 | 36 600 | (a) 122 | 36 600 | | 1 133 | 339 900 | 1 133 | 339 900 |

(a) Compresi quintali 83 di registri, legati in cartone ricoperti di tela, anche con angoli e dorso di pelle.

Segue TAVOLA X.

ANALISI DEL COMMERCIO GENERALE E SPECIALE D'IMPORTAZIONE E DI ESPORTAZIONE - 1906.

| MERCÌ | UNITÀ | IMPORTAZIONE | | | | PAESI DI PROVENIENZA e DI DESTINAZIONE | ESPORTAZIONE | | | |
|-------|-------|-----------------------|---------------------|-----------------------|---------------------|---|-----------------------|---------------------|-----------------------|---------------------|
| | | COMMERCIO GENERALE | | COMMERCIO SPECIALE | | | COMMERCIO GENERALE | | COMMERCIO SPECIALE | |
| | | Quan- tità | Valore — Lire | Quan- tità | Valore — Lire | | Quan- tità | Valore — Lire | Quan- tità | Valore — Lire |

(Le cifre fra parentesi indicano i valori unitari).

Segue CATEGORIA X — CARTA E LIBRI.

| | | | | | | | | | | |
|---|----------|-----|---------|-----|---------|-------------------------|-----|---------|-----|---------|
| Musica stampata - sciolta o sempli- cemente legata. (Val. I. ed E. 400). | Quintali | 19 | 7 600 | 19 | 7 600 | Austria-Ungheria. . . . | 66 | 26 400 | 66 | 26 400 |
| | id. | 87 | 34 800 | 87 | 34 800 | Francia | 144 | 57 600 | 144 | 57 600 |
| | id. | 395 | 158 000 | 395 | 158 000 | Germania. | 105 | 42 000 | 105 | 42 000 |
| | id. | 15 | 6 000 | 15 | 6 000 | Gran Bretagna. | 2 | 800 | 2 | 800 |
| | id. | 1 | 400 | 1 | 400 | Malta. | 3 | 1 200 | 3 | 1 200 |
| | id. | 2 | 800 | 2 | 800 | Portogallo | ... | ... | ... | ... |
| | id. | 9 | 3 600 | 9 | 3 600 | Spagna. | 10 | 4 000 | 10 | 4 000 |
| | id. | 1 | 400 | 1 | 400 | Svizzera | 27 | 10 800 | 27 | 10 800 |
| | id. | ... | ... | ... | ... | Egitto | 6 | 2 400 | 6 | 2 400 |
| | id. | ... | ... | ... | ... | Tunisia. | 1 | 400 | 1 | 400 |
| | id. | 3 | 1 200 | 3 | 1 200 | Stati Uniti. | 29 | 11 600 | 29 | 11 600 |
| | id. | ... | ... | ... | ... | Brasile. | 26 | 10 400 | 26 | 10 400 |
| | id. | ... | ... | ... | ... | Argentina | 78 | 31 200 | 78 | 31 200 |
| | id. | ... | ... | ... | ... | Chil. | 2 | 800 | 2 | 800 |
| | | 532 | 212 800 | 532 | 212 800 | | 499 | 199 600 | 499 | 199 600 |

| | | | | | | | | | | |
|---|----------|-----|-------|-----|-------|-------------------------|----|--------|----|--------|
| Musica stampata - legata in qualsiasi modo. (Val. I. ed E. 500). | Quintali | ... | ... | ... | ... | Austria-Ungheria. . . . | 5 | 2 500 | 5 | 2 500 |
| | id. | 13 | 6 500 | 13 | 6 500 | Francia. | 2 | 1 000 | 2 | 1 000 |
| | id. | 3 | 1 500 | 3 | 1 500 | Germania. | 1 | 500 | 1 | 500 |
| | id. | ... | ... | ... | ... | Egitto | 1 | 500 | 1 | 500 |
| | id. | ... | ... | ... | ... | Stati Uniti. | 4 | 2 000 | 4 | 2 000 |
| | id. | ... | ... | ... | ... | Brasile. | 5 | 2 500 | 5 | 2 500 |
| | id. | ... | ... | ... | ... | Argentina. | 7 | 3 500 | 7 | 3 500 |
| | | 16 | 8 000 | 16 | 8 000 | | 25 | 12 500 | 25 | 12 500 |

| | | | | |
|-----------------------------------|------------|------------|------------|------------|
| Totale della X categoria. | 41 780 355 | 41 775 257 | 25 556 470 | 25 551 372 |
|-----------------------------------|------------|------------|------------|------------|

ANALISI DEL COMMERCIO GENERALE E SPECIALE D'IMPORTAZIONE E DI ESPORTAZIONE - 1906.

| MERCÌ | UNITÀ | IMPORTAZIONE | | | | PAESI DI PROVENIENZA e DI DESTINAZIONE | ESPORTAZIONE | | | |
|-------|-------|--------------------|---------------------|--------------------|---------------------|---|--------------------|---------------------|--------------------|---------------------|
| | | COMMERCIO GENERALE | | COMMERCIO SPECIALE | | | COMMERCIO GENERALE | | COMMERCIO SPECIALE | |
| | | Quan- tità | Valore — Lire | Quan- tità | Valore — Lire | | Quan- tità | Valore — Lire | Quan- tità | Valore — Lire |

(Le cifre fra parentesi indicano i valori unitari).

Segue CATEGORIA XI - PELLI.

| | | | | | | | | | | |
|---|----------|-------|-----------|-------|-----------|---------------------------|-------|-----------|-------|-----------|
| Pelli crude, fresche o secche, non buone da pellicceria - di vitelli. (Val. I. 360 - E. 330). | Quintali | 539 | 194 040 | 539 | 194 040 | Austria-Ungheria. . . . | 557 | 183 810 | 557 | 183 810 |
| | id. | 2 179 | 784 440 | 2 179 | 784 440 | Francia | 472 | 155 760 | 472 | 155 760 |
| | id. | 139 | 50 040 | 139 | 50 040 | Germania | 2 193 | 723 690 | 2 193 | 723 690 |
| | id. | 296 | 106 560 | 296 | 106 560 | Gran Bretagna. | 46 | 15 180 | 46 | 15 180 |
| | id. | 204 | 73 440 | 204 | 73 440 | Malta | ... | ... | ... | ... |
| | id. | 24 | 8 640 | 24 | 8 640 | Spagna. | ... | ... | ... | ... |
| | id. | 390 | 140 400 | 390 | 140 400 | Svizzera | 4 100 | 1 353 000 | 4 100 | 1 353 000 |
| | id. | 271 | 97 560 | 271 | 97 560 | India Britannica e Ceylon | ... | ... | ... | ... |
| | id. | 74 | 26 640 | 74 | 26 640 | Cina | ... | ... | ... | ... |
| | id. | 41 | 14 760 | 41 | 14 760 | Tunisia | ... | ... | ... | ... |
| | id. | 69 | 24 840 | 69 | 24 840 | Algeria. | ... | ... | ... | ... |
| | id. | 5 141 | 1 850 760 | 5 141 | 1 850 760 | Argentina | 40 | 13 200 | 40 | 13 200 |
| | id. | 109 | 39 240 | 109 | 39 240 | Uruguay | ... | ... | ... | ... |
| | id. | 105 | 37 800 | 105 | 37 800 | Australia. | ... | ... | ... | ... |
| | | 9 581 | 3 449 160 | 9 581 | 3 449 160 | | 7 408 | 2 444 640 | 7 408 | 2 444 640 |

| | | | | | | | | | | |
|--|----------|-------|---------|-------|---------|----------------------------|-------|---------|-------|---------|
| Dette di capre. (Val. I. ed E. 270). | Quintali | 1 488 | 401 760 | 1 488 | 401 760 | Austria-Ungheria. . . . | 445 | 120 150 | 445 | 120 150 |
| | id. | 970 | 261 900 | 970 | 261 900 | Francia. | 1 297 | 350 190 | 1 297 | 350 190 |
| | id. | 52 | 14 040 | 52 | 14 040 | Germania | 24 | 6 480 | 24 | 6 480 |
| | id. | 1 | 270 | 1 | 270 | Gran Bretagna. | ... | ... | ... | ... |
| | id. | 72 | 19 440 | 72 | 19 440 | Malta | ... | ... | ... | ... |
| | id. | ... | ... | ... | ... | Norvegia. | 76 | 20 520 | 76 | 20 520 |
| | id. | ... | ... | ... | ... | Russia | 3 | 810 | 3 | 810 |
| | id. | 4 | 1 080 | 4 | 1 080 | Svizzera | 56 | 15 120 | 56 | 15 120 |
| | id. | 79 | 21 330 | 79 | 21 330 | Turchia Asiatica. . . . | 4 | 1 080 | 4 | 1 080 |
| | id. | 126 | 34 020 | 126 | 34 020 | Altri Poss. Ingl. in Asia. | 1 | 270 | 1 | 270 |
| | id. | 72 | 19 440 | 72 | 19 440 | Giappone | ... | ... | ... | ... |
| | id. | 16 | 4 320 | 16 | 4 320 | Egitto | ... | ... | ... | ... |
| | id. | 222 | 59 940 | 222 | 59 940 | Tunisia | ... | ... | ... | ... |
| | id. | 32 | 8 640 | 32 | 8 640 | Tripolitania. | ... | ... | ... | ... |
| | id. | 2 | 540 | 2 | 540 | Algeria | ... | ... | ... | ... |
| | id. | 150 | 40 500 | 150 | 40 500 | Marocco | ... | ... | ... | ... |
| | id. | 3 | 810 | 3 | 810 | Eritrea. | ... | ... | ... | ... |
| | id. | 254 | 68 580 | 254 | 68 580 | Stati Uniti. | 469 | 126 630 | 469 | 126 630 |
| | id. | 15 | 4 050 | 15 | 4 050 | Brasile. | ... | ... | ... | ... |
| | id. | 5 | 1 350 | 5 | 1 350 | Argentina | ... | ... | ... | ... |
| | | 3 563 | 962 010 | 3 563 | 962 010 | | 2 375 | 641 250 | 2 375 | 641 250 |

Segue TAVOLA X.

ANALISI DEL COMMERCIO GENERALE E SPECIALE D'IMPORTAZIONE E DI ESPORTAZIONE - 1906.

| MERCÌ | UNITÀ | IMPORTAZIONE | | | | PAESI DI PROVENIENZA e DI DESTINAZIONE | ESPORTAZIONE | | | |
|-------|-------|-----------------------|---------------------|-----------------------|---------------------|---|-----------------------|---------------------|-----------------------|---------------------|
| | | COMMERCIO GENERALE | | COMMERCIO SPECIALE | | | COMMERCIO GENERALE | | COMMERCIO SPECIALE | |
| | | Quan- tità | Valore — Lire | Quan- tità | Valore — Lire | | Quan- tità | Valore — Lire | Quan- tità | Valore — Lire |

(Le cifre fra parentesi indicano i valori unitari).

Segue CATEGORIA XI — PELLI.

| | | | | | | | | | | |
|---|----------|-----------|-----------|-----------|---------------------|----------------------------|-------|-----------|-----------|-----------|
| Pelli crude, fresche o secche, non buone da pellicceria - di montoni. (Val. I. 150 - E. 135). | Quintali | 5 961 | 894 150 | 5 691 | 894 150 | Austria-Ungheria. . . . | 910 | 122 850 | 910 | 122 850 |
| | id. | 6 674 | 1 001 100 | 6 674 | 1 001 100 | Francia | 1 806 | 243 270 | 1 802 | 243 270 |
| | id. | 579 | 86 850 | 579 | 86 850 | Germania | 882 | 119 070 | 882 | 119 070 |
| | id. | 72 | 10 800 | 72 | 10 800 | Gibilterra | ... | ... | ... | ... |
| | id. | 347 | 52 050 | 347 | 52 050 | Gran Bretagna | 86 | 11 610 | 86 | 11 610 |
| | id. | 2 691 | 403 650 | 2 691 | 403 650 | Russia | ... | ... | ... | ... |
| | id. | 342 | 51 300 | 342 | 51 300 | Spagna | 1 | 135 | 1 | 135 |
| | id. | 73 | 10 950 | 73 | 10 950 | Svizzera | 133 | 17 955 | 133 | 17 955 |
| | id. | 121 | 18 150 | 121 | 18 150 | Turchia Europea | ... | ... | ... | ... |
| | id. | 12 | 1 800 | 12 | 1 800 | Cipro | ... | ... | ... | ... |
| | id. | 153 | 22 950 | 153 | 22 950 | Turchia Asiatica | ... | ... | ... | ... |
| | id. | 387 | 58 050 | 387 | 58 050 | India Britannica e Ceyton | ... | ... | ... | ... |
| | id. | .. | ... | ... | ... | Altri Poss. Ingl. in Asia | 1 | 135 | 1 | 135 |
| | id. | 97 | 14 550 | 97 | 14 550 | Giappone | ... | ... | ... | ... |
| | id. | 2 298 | 344 700 | 2 298 | 344 700 | Tunisia | ... | ... | ... | ... |
| | id. | 199 | 29 850 | 199 | 29 850 | Tripolitania | ... | ... | ... | ... |
| | id. | 15 | 2 250 | 15 | 2 250 | Algeria | ... | ... | ... | ... |
| | id. | 10 185 | 1 527 750 | 10 185 | 1 527 750 | Marocco | ... | ... | ... | ... |
| | id. | 88 | 13 200 | 88 | 13 200 | Eritrea | ... | ... | ... | ... |
| | id. | 458 | 68 700 | 458 | 68 700 | Stati Uniti | 335 | 45 225 | 335 | 45 225 |
| id. | 22 | 3 300 | 22 | 3 300 | Brasile | ... | ... | ... | ... | |
| id. | 16 128 | 2 419 200 | 16 128 | 2 419 200 | Argentina | ... | ... | ... | ... | |
| | | 46 902 | 7 035 300 | 46 902 | 7 035 300 | | 4 150 | 560 250 | 4 150 | 560 250 |
| Dette - di agnelli. (Val. I. ed E. 445). | Quintali | 727 | 323 515 | 727 | 323 515 | Austria-Ungheria. . . . | 3 203 | 1 425 335 | 3 203 | 1 425 335 |
| | id. | ... | ... | ... | ... | Belgio | 17 | 7 565 | 17 | 7 565 |
| | id. | 168 | 74 760 | 168 | 74 760 | Francia | 3 385 | 1 506 325 | 3 385 | 1 506 325 |
| | id. | 363 | 161 535 | 363 | 161 535 | Germania | 3 675 | 1 635 375 | 3 675 | 1 635 375 |
| | id. | 1 | 445 | 1 | 445 | Gran Bretagna | 270 | 120 150 | 270 | 120 150 |
| | id. | ... | ... | ... | ... | Malta | 2 | 890 | 2 | 890 |
| | id. | 517 | 230 065 | 517 | 230 065 | Spagna | ... | ... | ... | ... |
| | id. | 2 | 890 | 2 | 890 | Turchia Europea | 47 | 20 915 | 47 | 20 915 |
| | id. | ... | ... | ... | ... | Turchia Asiatica | 5 | 2 225 | 5 | 2 225 |
| | id. | 32 | 14 240 | 32 | 14 240 | Tunisia | ... | ... | ... | ... |
| | id. | 7 | 3 115 | 7 | 3 115 | Tripolitania | ... | ... | ... | ... |
| | id. | ... | ... | ... | ... | Stati Uniti | 421 | 187 345 | 421 | 187 345 |
| | | | 1 817 | 808 565 | 1 817 | 808 565 | | 11 025 | 4 906 125 | 11 025 |

Segue TAVOLA X.

ANALISI DEL COMMERCIO GENERALE E SPECIALE D'IMPORTAZIONE E DI ESPORTAZIONE - 1906.

| MERCÌ | UNITÀ | IMPORTAZIONE | | | | PAESI DI PROVENIENZA e DI DESTINAZIONE | ESPORTAZIONE | | | |
|-------|-------|-----------------------|---------------------|-----------------------|---------------------|---|-----------------------|---------------------|-----------------------|---------------------|
| | | COMMERCIO GENERALE | | COMMERCIO SPECIALE | | | COMMERCIO GENERALE | | COMMERCIO SPECIALE | |
| | | Quan- tità | Valore — Lire | Quan- tità | Valore — Lire | | Quan- tità | Valore — Lire | Quan- tità | Valore — Lire |

(Le cifre fra parentesi indicano i valori unitari).

Segue CATEGORIA XI — PELLI.

| | | | | | | | | | | |
|---|----------|-----|---------|-----|---------|-------------------------|-------|-----------|-------|-----------|
| Pelli crude, fresche o secche, non buone da pellicceria - di capretti. (Val. I. ed E. 760). | Quintali | 55 | 41 800 | 55 | 41 800 | Austria-Ungheria. . . . | 325 | 247 000 | 325 | 247 000 |
| | id. | ... | ... | ... | ... | Belgio | 11 | 8 360 | 11 | 8 360 |
| | id. | 18 | 13 680 | 18 | 13 680 | Francia | 2 057 | 1 563 320 | 2 057 | 1 563 320 |
| | id. | 77 | 58 520 | 77 | 58 520 | Germania | 64 | 48 640 | 64 | 48 640 |
| | id. | 5 | 3 800 | 5 | 3 800 | Olanda. | ... | ... | ... | ... |
| | id. | 164 | 124 640 | 164 | 124 640 | Svizzera | 63 | 47 880 | 63 | 47 880 |
| | id. | ... | ... | ... | ... | Stati Uniti. | 353 | 268 280 | 353 | 268 280 |
| | | 319 | 242 440 | 319 | 242 440 | | 2 873 | 2 183 480 | 2 873 | 2 183 480 |

| | | | | | | | | | | |
|---|----------|--------|---------|--------|---------------------|---------------------------|-------|---------|-------|---------|
| Dette - altre . . . (Val. I. 183 - E. 145). | Quintali | 289 | 53 465 | 289 | 53 465 | Austria-Ungheria. . . . | 550 | 79 750 | 550 | 79 750 |
| | id. | 509 | 94 165 | 509 | 94 165 | Francia | 1 803 | 261 435 | 1 803 | 261 435 |
| | id. | 109 | 20 165 | 109 | 20 165 | Germania | 1 149 | 166 605 | 1 149 | 166 605 |
| | id. | 19 | 3 515 | 19 | 3 515 | Gran Bretagna. | ... | ... | ... | ... |
| | id. | 2 | 370 | 2 | 370 | Grecia | ... | ... | ... | ... |
| | id. | ... | ... | ... | ... | Malta | 2 | 290 | 2 | 290 |
| | id. | 7 | 1 295 | 7 | 1 295 | Olanda. | 17 | 2 465 | 17 | 2 465 |
| | id. | ... | ... | ... | ... | Romania. | 39 | 5 655 | 39 | 5 655 |
| | id. | ... | ... | ... | ... | Russia. | 46 | 6 670 | 46 | 6 670 |
| | id. | 22 | 4 070 | 22 | 4 070 | Spagna. | ... | ... | ... | ... |
| | id. | ... | ... | ... | ... | Svizzera | 222 | 32 190 | 222 | 32 190 |
| | id. | 155 | 28 675 | 155 | 28 675 | Turchia Europea. | ... | ... | ... | ... |
| | id. | 1 | 185 | 1 | 185 | Turchia Asiatica. | ... | ... | ... | ... |
| | id. | 31 | 5 735 | 31 | 5 735 | India Britannica e Ceylon | ... | ... | ... | ... |
| | id. | ... | ... | ... | ... | Egitto | 6 | 870 | 6 | 870 |
| | id. | 28 | 5 180 | 28 | 5 180 | Tunisia | ... | ... | ... | ... |
| | id. | ... | ... | ... | ... | Tripolitania | 16 | 2 320 | 16 | 2 320 |
| | id. | 1 | 185 | 1 | 185 | Eritrea. | ... | ... | ... | ... |
| | id. | ... | ... | ... | ... | Stati Uniti. | 277 | 40 165 | 277 | 40 165 |
| | id. | ... | ... | ... | ... | Brasile. | 4 | 580 | 4 | 580 |
| id. | 1 | 185 | 1 | 185 | Argentina | ... | ... | ... | ... | |
| id. | 86 | 15 910 | 86 | 15 910 | Australia. | ... | ... | ... | ... | |
| | | 1 260 | 233 100 | 1 260 | 233 100 | | 4 131 | 598 995 | 4 131 | 598 995 |

| | | | | | | | | | | |
|--|----------|-----|---------|-----|---------|--------------------------|-----|--------|-----|--------|
| Pelli crude, fresche o secche, da pellicceria. (Val. I. 560 - E. 515). | Quintali | 1 | 560 | 1 | 560 | Austria-Ungheria. . . . | 37 | 19 055 | 37 | 19 055 |
| | id. | 1 | 560 | 1 | 560 | Belgio | ... | ... | ... | ... |
| | id. | 312 | 174 720 | 312 | 174 720 | Francia | 28 | 14 420 | 28 | 14 420 |
| | id. | 1 | 560 | 1 | 560 | Germania | 37 | 19 055 | 37 | 19 055 |
| | id. | 100 | 56 000 | 100 | 56 000 | Gran Bretagna. | ... | ... | ... | ... |
| | id. | 199 | 111 440 | 199 | 111 440 | Spagna. | ... | ... | ... | ... |
| | id. | 108 | 60 480 | 108 | 60 480 | Turchia Europea. | ... | ... | ... | ... |
| | id. | 1 | 560 | 1 | 560 | Eritrea. | ... | ... | ... | ... |
| | id. | 3 | 1 680 | 3 | 1 680 | Stati Uniti. | ... | ... | ... | ... |
| | id. | 253 | 141 680 | 253 | 141 680 | Australia. | ... | ... | ... | ... |
| | | 979 | 548 240 | 979 | 548 240 | | 102 | 52 530 | 102 | 52 530 |

Segue TAVOLA X.

ANALISI DEL COMMERCIO GENERALE E SPECIALE D'IMPORTAZIONE E DI ESPORTAZIONE - 1906

| MERCÌ | UNITÀ | IMPORTAZIONE | | | | PAESI DI PROVENIENZA e DI DESTINAZIONE | ESPORTAZIONE | | | |
|-------|-------|--------------------|---------------------|--------------------|---------------------|---|--------------------|---------------------|--------------------|---------------------|
| | | COMMERCIO GENERALE | | COMMERCIO SPECIALE | | | COMMERCIO GENERALE | | COMMERCIO SPECIALE | |
| | | Quan- tità | Valore — Lire | Quan- tità | Valore — Lire | | Quan- tità | Valore — Lire | Quan- tità | Valore — Lire |

(Le cifre fra parentesi indicano i valori unitari).

Segue CATEGORIA XI — PELLI.

| | | | | | | | | | | |
|--|----------|-------|-----------|-----------|-----------|---------------------------|-----|--------|--------|--------|
| Pelli conciate col pelo - fini (Val. I. ed E. 2650). | Quintali | 62 | 164 300 | 62 | 164 300 | Austria-Ungheria. | ... | ... | ... | ... |
| | id. | 10 | 26 500 | 10 | 26 500 | Belgio | ... | ... | ... | ... |
| | id. | 147 | 389 550 | 147 | 389 550 | Francia | ... | ... | ... | ... |
| | id. | 481 | 1 274 650 | 481 | 1 274 650 | Germania | ... | ... | ... | ... |
| | id. | 24 | 63 600 | 24 | 63 600 | Gran Bretagna | ... | ... | ... | ... |
| | id. | 1 | 2 650 | 1 | 2 650 | Spagna | ... | ... | ... | ... |
| | id. | ... | ... | ... | ... | Svizzera | 3 | 7 950 | 3 | 7 950 |
| | | | 725 | 1 921 250 | 725 | 1 921 250 | | 3 | 7 950 | 3 |
| Dette - comuni. (Val. I. ed E. 620). | Quintali | 5 | 3 100 | 5 | 3 100 | Austria-Ungheria. | ... | ... | ... | ... |
| | id. | 25 | 15 500 | 25 | 15 500 | Belgio | ... | ... | ... | ... |
| | id. | 498 | 308 760 | 498 | 308 760 | Francia | 116 | 71 920 | 116 | 71 920 |
| | id. | 473 | 293 260 | 473 | 293 260 | Germania | 2 | 1 240 | 2 | 1 240 |
| | id. | 17 | 10 540 | 17 | 10 540 | Gran Bretagna | ... | ... | ... | ... |
| | id. | 35 | 21 700 | 35 | 21 700 | Svizzera | 24 | 14 880 | 24 | 14 880 |
| | id. | 3 | 1 860 | 3 | 1 860 | Cina | ... | ... | ... | ... |
| | id. | 44 | 27 280 | 44 | 27 280 | Giappone | ... | ... | ... | ... |
| | id. | ... | ... | ... | ... | Argentina | 1 | 620 | 1 | 620 |
| | | 1 100 | 682 000 | 1 100 | 682 000 | | 143 | 88 660 | 143 | 88 660 |
| Pelli conciate senza pelo e non rifinite - ovine e caprine. (Val. I. ed E. 610). | Quintali | 54 | 32 940 | 54 | 32 940 | Austria-Ungheria. | ... | ... | ... | ... |
| | id. | 111 | 67 710 | 111 | 67 710 | Francia | ... | ... | ... | ... |
| | id. | 60 | 36 600 | 60 | 36 600 | Germania | 16 | 9 760 | 16 | 9 760 |
| | id. | 127 | 77 470 | 127 | 77 470 | Gran Bretagna | ... | ... | ... | ... |
| | id. | 49 | 29 890 | 49 | 29 890 | Stati Uniti | ... | ... | ... | ... |
| | id. | ... | ... | ... | ... | Argentina | 5 | 3 050 | 5 | 3 050 |
| | | | 401 | 244 610 | 401 | 244 610 | | 21 | 12 810 | 21 |

Segue TAVOLA X.

ANALISI DEL COMMERCIO GENERALE E SPECIALE D'IMPORTAZIONE E DI ESPORTAZIONE - 1906.

| MERCÌ | UNITÀ | IMPORTAZIONE | | | | PAESI DI PROVENIENZA e DI DESTINAZIONE | ESPORTAZIONE | | | | | | | | | | | | | |
|---|----------|-----------------------|---------------------|-----------------------|---------------------|---|-----------------------|---------------------|-----------------------|---------------------|--|--|--|--|--|--|--|--|--|--|
| | | COMMERCIO GENERALE | | COMMERCIO SPECIALE | | | COMMERCIO GENERALE | | COMMERCIO SPECIALE | | | | | | | | | | | |
| | | Quan- tità | Valore — Lire | Quan- tità | Valore — Lire | | Quan- tità | Valore — Lire | Quan- tità | Valore — Lire | | | | | | | | | | |
| (Le cifre fra parentesi indicano i valori unitari). | | | | | | | | | | | | | | | | | | | | |
| Segue CATEGORIA XI — PELLI. | | | | | | | | | | | | | | | | | | | | |
| Pelli conciate senza pelo e non rifinite - altre. (Val. I. ed E. 390). | Quintali | 15 | 5 850 | 15 | 5 850 | Austria-Ungheria. . . . | 106 | 41 340 | 106 | 41 340 | | | | | | | | | | |
| | id. | 32 | 12 480 | 32 | 12 480 | Belgio | ... | ... | ... | ... | | | | | | | | | | |
| | id. | 726 | 283 140 | 726 | 283 140 | Francia | 174 | 67 860 | 174 | 67 860 | | | | | | | | | | |
| | id. | 151 | 58 890 | 151 | 58 890 | Germania | ... | ... | ... | ... | | | | | | | | | | |
| | id. | 1 074 | 418 860 | 1 074 | 418 860 | Gran Bretagna. | ... | ... | ... | ... | | | | | | | | | | |
| | id. | ... | ... | ... | ... | Olanda. | 4 | 1 560 | 4 | 1 560 | | | | | | | | | | |
| | id. | 423 | 164 970 | 423 | 164 970 | Svizzera | 56 | 21 840 | 56 | 21 840 | | | | | | | | | | |
| | id. | ... | ... | ... | ... | Egitto. | 1 | 390 | 1 | 390 | | | | | | | | | | |
| | id. | 142 | 55 380 | 142 | 55 380 | Stati Uniti. | 3 | 1 170 | 3 | 1 170 | | | | | | | | | | |
| | id. | ... | ... | ... | ... | Argentina | 50 | 19 500 | 50 | 19 500 | | | | | | | | | | |
| | | 2 563 | 999 570 | (a) 2 563 | 999 570 | | 394 | 153 660 | 394 | 153 660 | | | | | | | | | | |
| Pelli conciate senza pelo e rifinite - di capretto, per guanti. (Val. I. ed E. 3000). | Quintali | 12 | 36 000 | 12 | 36 000 | Austria-Ungheria | 102 | 306 000 | 102 | 306 000 | | | | | | | | | | |
| | id. | 30 | 90 000 | 30 | 90 000 | Belgio | 17 | 51 000 | 17 | 51 000 | | | | | | | | | | |
| | id. | 99 | 297 000 | 99 | 297 000 | Francia | 166 | 498 000 | 166 | 498 000 | | | | | | | | | | |
| | id. | 33 | 99 000 | 33 | 99 000 | Germania | 5 | 15 000 | 5 | 15 000 | | | | | | | | | | |
| | id. | 2 | 6 000 | 2 | 6 000 | Gran Bretagna. | 128 | 384 000 | 128 | 384 000 | | | | | | | | | | |
| | id. | ... | ... | ... | ... | Malta | 1 | 3 000 | 1 | 3 000 | | | | | | | | | | |
| | id. | 2 | 6 000 | 2 | 6 000 | Svizzera | 10 | 30 000 | 10 | 30 000 | | | | | | | | | | |
| | id. | ... | ... | ... | ... | Altri Stati dell'Am. C. . | 5 | 15 000 | 5 | 15 000 | | | | | | | | | | |
| | | 178 | 534 000 | 178 | 534 000 | | 434 | 1 302 000 | 434 | 1 302 000 | | | | | | | | | | |
| Dette - di agnello, per guanti. (Val. I. ed E. 2000). | Quintali | 7 | 14 000 | 7 | 14 000 | Austria-Ungheria. . . . | 17 | 34 000 | 17 | 34 000 | | | | | | | | | | |
| | id. | ... | ... | ... | ... | Belgio | 7 | 14 000 | 7 | 14 000 | | | | | | | | | | |
| | id. | 70 | 140 000 | 70 | 140 000 | Francia | 22 | 44 000 | 22 | 44 000 | | | | | | | | | | |
| | id. | 96 | 192 000 | 96 | 192 000 | Germania | 8 | 16 000 | 8 | 16 000 | | | | | | | | | | |
| | id. | ... | ... | ... | ... | Gran Bretagna. | 124 | 248 000 | 124 | 248 000 | | | | | | | | | | |
| | id. | ... | ... | ... | ... | Grecia | 2 | 4 000 | 2 | 4 000 | | | | | | | | | | |
| | id. | 3 | 6 000 | 3 | 6 000 | Svizzera | 12 | 24 000 | 12 | 24 000 | | | | | | | | | | |
| | id. | .. | ... | ... | ... | Egitto | 1 | 2 000 | 1 | 2 000 | | | | | | | | | | |
| | id. | ... | ... | ... | ... | Stati Uniti. | 23 | 46 000 | 23 | 46 000 | | | | | | | | | | |
| | | 176 | 352 000 | 176 | 352 000 | | 216 | 432 000 | 216 | 432 000 | | | | | | | | | | |

(a) Compreso quintale 1, merce di produzione nazionale reimportata.

Segue TAVOLA X.

ANALISI DEL COMMERCIO GENERALE E SPECIALE D'IMPORTAZIONE E DI ESPORTAZIONE - 1906.

| MERCÌ | UNITÀ | IMPORTAZIONE | | | | PAESI DI PROVENIENZA e DI DESTINAZIONE | ESPORTAZIONE | | | |
|-------|-------|--------------------|---------------------|--------------------|---------------------|---|--------------------|---------------------|--------------------|---------------------|
| | | COMMERCIO GENERALE | | COMMERCIO SPECIALE | | | COMMERCIO GENERALE | | COMMERCIO SPECIALE | |
| | | Quan- tità | Valore — Lire | Quan- tità | Valore — Lire | | Quan- tità | Valore — Lire | Quan- tità | Valore — Lire |

(Le cifre fra parentesi indicano i valori unitari).

Segue CATEGORIA XI — PELLI.

| | | | | | | | | | | |
|---|----------|-----|---------|-----|--------------------------|---------------------------|--------|-----------|--------|-----------|
| Pelli conciate senza pelo e rifinite - da suola. (Val. I. ed E. 355). | Quintali | 3 | 1 065 | 3 | 1 065 | Austria-Ungheria. . . . | 269 | 95 495 | 269 | 95 495 |
| | id. | 1 | 355 | 1 | 355 | Belgio | ... | ... | ... | ... |
| | id. | ... | ... | ... | ... | Bulgaria | 232 | 82 360 | 232 | 82 360 |
| | id. | ... | ... | ... | ... | Candia | 3 | 1 065 | 3 | 1 065 |
| | id. | ... | ... | ... | ... | Danimarca. | 28 | 9 940 | 28 | 9 940 |
| | id. | 196 | 69 580 | 196 | 69 580 | Francia. | 6 | 2 130 | 6 | 2 130 |
| | id. | 10 | 3 550 | 10 | 3 550 | Germania. | 20 | 7 400 | 20 | 7 400 |
| | id. | 1 | 355 | 1 | 355 | Gran Bretagna. | 43 | 15 265 | 43 | 15 265 |
| | id. | ... | ... | ... | ... | Grecia | 64 | 22 720 | 64 | 22 720 |
| | id. | ... | ... | ... | ... | Malta | 70 | 24 850 | 70 | 24 850 |
| | id. | ... | ... | ... | ... | Montenegro | 23 | 8 165 | 23 | 8 165 |
| | id. | ... | ... | ... | ... | Romania. | 45 | 15 975 | 45 | 15 975 |
| | id. | ... | ... | ... | ... | Russia. | 5 | 1 775 | 5 | 1 775 |
| | id. | ... | ... | ... | ... | Spagna. | 15 | 5 325 | 15 | 5 325 |
| | id. | 11 | 3 905 | 11 | 3 905 | Svizzera | 89 | 31 595 | 89 | 31 595 |
| | id. | 3 | 1 065 | 3 | 1 065 | Turchia Europea. | 2 213 | 785 615 | 2 213 | 785 615 |
| | id. | ... | ... | ... | ... | Cipro | 10 | 3 550 | 10 | 3 550 |
| | id. | ... | ... | ... | ... | Turchia Asiatica. | 1 241 | 440 555 | 1 241 | 440 555 |
| | id. | ... | ... | ... | ... | India Britannica e Ceylon | 11 | 3 905 | 11 | 3 905 |
| | id. | ... | ... | ... | ... | Possedimenti Olandesi. | 1 | 355 | 1 | 355 |
| | id. | 7 | 2 485 | 7 | 2 485 | Egitto | 283 | 100 465 | 283 | 100 465 |
| | id. | ... | ... | ... | ... | Tunisia | 39 | 13 845 | 39 | 13 845 |
| | id. | ... | ... | ... | ... | Tripolitania | 32 | 11 360 | 32 | 11 360 |
| | id. | ... | ... | ... | ... | Marocco | 35 | 12 425 | 35 | 12 425 |
| | id. | ... | ... | ... | ... | Eritrea. | 41 | 14 555 | 41 | 14 555 |
| | id. | ... | ... | ... | ... | Altre Contr. Africane . | 363 | 128 865 | 363 | 128 865 |
| | id. | 11 | 3 905 | 11 | 3 905 | Stati Uniti. | 111 | 39 405 | 111 | 39 405 |
| id. | ... | ... | ... | ... | Altri Stati dell'Am. C.. | 71 | 25 205 | 71 | 25 205 | |
| id. | ... | ... | ... | ... | Brasile. | 11 | 3 905 | 11 | 3 905 | |
| id. | ... | ... | ... | ... | Perù. | 32 | 11 360 | 32 | 11 360 | |
| id. | ... | ... | ... | ... | Argentina | 81 | 28 755 | 81 | 28 755 | |
| id. | ... | ... | ... | ... | Uruguay. | 7 | 2 485 | 7 | 2 485 | |
| | | 243 | 86 265 | 243 | 86 265 | | 5 494 | 1 950 370 | 5 494 | 1 950 370 |
| Dette - altre - vacchette al tannino. (Val. I. ed E. 535). | Quintali | 52 | 27 820 | 52 | 27 820 | Austria-Ungheria. . . . | 7 | 3 745 | 7 | 3 745 |
| | id. | 14 | 7 490 | 14 | 7 490 | Francia | 460 | 246 100 | 460 | 246 100 |
| | id. | 604 | 323 140 | 604 | 323 140 | Germania | 15 | 8 025 | 15 | 8 025 |
| | id. | 82 | 43 870 | 82 | 43 870 | Gran Bretagna. | ... | ... | ... | ... |
| | id. | ... | ... | ... | ... | Malta | 2 | 1 070 | 2 | 1 070 |
| | id. | 17 | 9 095 | 17 | 9 095 | Svizzera | 28 | 14 980 | 28 | 14 980 |
| | id. | ... | ... | ... | ... | Egitto | 3 | 1 605 | 3 | 1 605 |
| | | 769 | 411 415 | 769 | 411 415 | | 515 | 275 525 | 515 | 275 525 |

Segue TAVOLA X.

ANALISI DEL COMMERCIO GENERALE E SPECIALE D'IMPORTAZIONE E DI ESPORTAZIONE - 1906

| MERCÌ | UNITÀ | IMPORTAZIONE | | | | PAESI DI PROVENIENZA e DI DESTINAZIONE | ESPORTAZIONE | | | |
|-------|-------|--------------------|---------------------|--------------------|---------------------|---|--------------------|---------------------|--------------------|---------------------|
| | | COMMERCIO GENERALE | | COMMERCIO SPECIALE | | | COMMERCIO GENERALE | | COMMERCIO SPECIALE | |
| | | Quan- tità | Valore — Lire | Quan- tità | Valore — Lire | | Quan- tità | Valore — Lire | Quan- tità | Valore — Lire |

(Le cifre fra parentesi indicano i valori unitari).

Segue CATEGORIA XI — PELLI.

| | | | | | | | | | | |
|--|----------|-------|-----------|--------|-----------------------------|---------------------------|--------|---------|--------|---------|
| Pelli conciate senza pelo e rifinite - altre - vacchette, al cromo. (Val. I. ed E. 650). | Quintali | 17 | 11 050 | 17 | 11 050 | Austria-Ungheria . . . | 25 | 16 250 | 25 | 16 250 |
| | id. | 22 | 14 300 | 22 | 14 300 | Francia | ... | ... | ... | ... |
| | id. | 61 | 39 650 | 61 | 39 650 | Germania | 11 | 7 150 | 11 | 7 150 |
| | id. | 13 | 8 450 | 13 | 8 450 | Gran Bretagna | ... | ... | ... | ... |
| | id. | ... | ... | ... | ... | Svizzera | 19 | 12 350 | 19 | 12 350 |
| | id. | ... | ... | ... | ... | Argentina | 9 | 5 850 | 9 | 5 850 |
| | | | 113 | 73 450 | 113 | 73 450 | | 64 | 41 600 | 64 |
| Dette - altre - di vitelli, al tannino. (Val. I. ed E. 900). | Quintali | 389 | 350 100 | 389 | 350 100 | Austria-Ungheria . . . | 44 | 39 600 | 44 | 36 900 |
| | id. | 7 | 6 300 | 7 | 6 300 | Belgio | ... | ... | ... | ... |
| | id. | 770 | 693 000 | 769 | 692 100 | Francia | ... | ... | ... | ... |
| | id. | 2 554 | 2 298 600 | 2 552 | 2 296 800 | Germania | 28 | 25 200 | 28 | 25 200 |
| | id. | 179 | 161 100 | 175 | 157 500 | Gran Bretagna | ... | ... | ... | ... |
| | id. | ... | ... | ... | ... | Grecia | 2 | 1 800 | ... | ... |
| | id. | 6 | 5 400 | 6 | 5 400 | Olanda | ... | ... | ... | ... |
| | id. | ... | ... | ... | ... | Malta | 3 | 2 700 | 3 | 2 700 |
| | id. | ... | ... | ... | ... | Norvegia | 5 | 4 500 | 5 | 4 500 |
| | id. | ... | ... | ... | ... | Romania | 3 | 2 700 | 3 | 2 700 |
| | id. | 4 | 3 600 | 4 | 3 600 | Russia | ... | ... | ... | ... |
| | id. | ... | ... | ... | ... | Spagna | 1 | 900 | 1 | 900 |
| | id. | ... | ... | ... | ... | Svezia | 5 | 4 500 | 5 | 4 500 |
| | id. | 141 | 126 900 | 141 | 126 900 | Svizzera | 86 | 77 400 | 86 | 77 400 |
| | id. | ... | ... | ... | ... | Turchia Europea | 10 | 9 000 | 10 | 9 000 |
| | id. | ... | ... | ... | ... | Turchia Asiatica | 2 | 1 800 | 2 | 1 800 |
| | id. | ... | ... | ... | ... | Egitto | 1 | 900 | 1 | 900 |
| | id. | ... | ... | ... | ... | Tunisia | 5 | 4 500 | 3 | 2 700 |
| | id. | ... | ... | ... | ... | Eritrea | 2 | 1 800 | 2 | 1 800 |
| | id. | ... | ... | ... | ... | Marocco | 5 | 4 500 | 5 | 4 500 |
| | id. | ... | ... | ... | ... | Altre Contr. Africane . . | 11 | 9 900 | 11 | 9 900 |
| | id. | 151 | 135 900 | 151 | 135 900 | Stati Uniti | 4 | 3 600 | 4 | 3 600 |
| id. | ... | ... | ... | ... | Altri Stati dell'Am. C. . . | 1 | 900 | 1 | 900 | |
| id. | ... | ... | ... | ... | Perù | 1 | 900 | 1 | 900 | |
| id. | ... | ... | ... | ... | Argentina | 27 | 24 300 | 27 | 24 300 | |
| id. | ... | ... | ... | ... | Uruguay | 2 | 1 800 | 2 | 1 800 | |
| | | 4 201 | 3 780 900 | 4 194 | 3 774 600 | | 248 | 223 200 | 241 | 216 900 |

Segue TAVOLA X.

ANALISI DEL COMMERCIO GENERALE E SPECIALE D'IMPORTAZIONE E DI ESPORTAZIONE - 1906.

| MERCÌ | UNITÀ | IMPORTAZIONE | | | | PAESI DI PROVENIENZA e DI DESTINAZIONE | ESPORTAZIONE | | | |
|-------|-------|--------------------|---------------------|--------------------|---------------------|---|--------------------|---------------------|--------------------|---------------------|
| | | COMMERCIO GENERALE | | COMMERCIO SPECIALE | | | COMMERCIO GENERALE | | COMMERCIO SPECIALE | |
| | | Quan- tità | Valore — Lire | Quan- tità | Valore — Lire | | Quan- tità | Valore — Lire | Quan- tità | Valore — Lire |

(Le cifre fra parentesi indicano i valori unitari).

Segue CATEGORIA XI — PELLI.

| | | | | | | | | | | |
|--|----------|-------|-----------|---------|---------------------|---------------------------|--------|---------|---------|---------|
| Pelli conciate senza pelo e rifinite - altre - di vitelli, al cromo. (Val. I. ed E. 1100). | Quintali | 934 | 1 027 400 | 934 | 1 027 400 | Austria-Ungheria. . . . | 49 | 53 900 | 49 | 53 900 |
| | id. | ... | ... | ... | ... | Danimarca | 11 | 12 100 | 11 | 12 100 |
| | id. | 527 | 579 700 | 527 | 579 700 | Francia | ... | ... | ... | ... |
| | id. | 5 090 | 5 599 000 | 5 090 | 5 599 000 | Germania | 53 | 58 300 | 53 | 58 300 |
| | id. | 592 | 651 200 | 592 | 651 200 | Gran Bretagna | ... | ... | ... | ... |
| | id. | 1 | 1 100 | 1 | 1 100 | Malta | 2 | 2 200 | 2 | 2 200 |
| | id. | 34 | 37 400 | 34 | 37 400 | Olanda | ... | ... | ... | ... |
| | id. | ... | ... | ... | ... | Romania | 16 | 17 600 | 16 | 17 600 |
| | id. | 251 | 276 100 | 251 | 276 100 | Svizzera | 334 | 367 400 | 334 | 367 400 |
| | id. | ... | ... | ... | ... | Turchia Europea | 7 | 7 700 | 7 | 7 700 |
| | id. | ... | ... | ... | ... | India Britannica e Ceylon | 1 | 1 100 | 1 | 1 100 |
| | id. | 3 | 3 300 | 3 | 3 300 | Egitto | 8 | 8 800 | 8 | 8 800 |
| | id. | ... | ... | ... | ... | Tunisia | 16 | 17 600 | 16 | 17 600 |
| | id. | ... | ... | ... | ... | Eritrea | 9 | 9 900 | 9 | 9 900 |
| | id. | 321 | 353 100 | 321 | 353 100 | Stati Uniti | 11 | 12 100 | 11 | 12 100 |
| | id. | ... | ... | ... | ... | Canada | 6 | 6 600 | 6 | 6 600 |
| | id. | ... | ... | ... | ... | Brasile | 8 | 8 800 | 8 | 8 800 |
| | id. | ... | ... | ... | ... | Perù | 16 | 17 600 | 16 | 17 600 |
| id. | ... | ... | ... | ... | Argentina | 23 | 25 300 | 23 | 25 300 | |
| id. | ... | ... | ... | ... | Uruguay | 2 | 2 200 | 2 | 2 200 | |
| id. | ... | ... | ... | ... | Chil | 1 | 1 100 | 1 | 1 100 | |
| | | 7 753 | 8 528 300 | 7 753 | 8 528 300 | | 573 | 630 300 | 573 | 630 300 |
| Dette - altre - di capre, al tannino. (Val. I. ed E. 925). | Quintali | 24 | 22 200 | 24 | 22 200 | Austria-Ungheria. . . . | 35 | 32 375 | 35 | 32 375 |
| | id. | 1 | 925 | 1 | 925 | Belgio | ... | ... | ... | ... |
| | id. | 146 | 135 050 | 146 | 135 050 | Francia | ... | ... | ... | ... |
| | id. | 160 | 148 000 | 160 | 148 000 | Germania | 2 | 1 850 | 2 | 1 850 |
| | id. | 7 | 6 475 | 7 | 6 475 | Gran Bretagna | ... | ... | ... | ... |
| | id. | 3 | 2 775 | 3 | 2 775 | Stati Uniti | ... | ... | ... | ... |
| | id. | ... | ... | ... | ... | Argentina | 3 | 2 775 | 3 | 2 775 |
| | | 341 | 315 425 | 341 | 315 425 | | 40 | 37 000 | 40 | 37 000 |
| Dette - altre - di capre, al cromo. (Val. I. ed E. 1200). | Quintali | 22 | 26 400 | 22 | 26 400 | Austria-Ungheria. . . . | 120 | 144 000 | 120 | 144 000 |
| | id. | 5 | 6 000 | 5 | 6 000 | Belgio | ... | ... | ... | ... |
| | id. | 58 | 69 600 | 58 | 69 600 | Francia | ... | ... | ... | ... |
| | id. | 124 | 148 800 | 124 | 148 800 | Germania | 2 | 2 400 | 2 | 2 400 |
| | id. | 81 | 97 200 | 81 | 97 200 | Gran Bretagna | ... | ... | ... | ... |
| | id. | ... | ... | ... | ... | Svizzera | 2 | 2 400 | 2 | 2 400 |
| | id. | 9 | 10 800 | 9 | 10 800 | Stati Uniti | ... | ... | ... | ... |
| | | | 299 | 358 800 | 299 | 358 800 | | 124 | 148 800 | 124 |

ANALISI DEL COMMERCIO GENERALE E SPECIALE D'IMPORTAZIONE E DI ESPORTAZIONE - 1906

| MERCÌ | UNITÀ | IMPORTAZIONE | | | | PAESI DI PROVENIENZA e DI DESTINAZIONE | ESPORTAZIONE | | | | | | |
|---|----------|--------------------|---------------------|--------------------|---------------------|---|--------------------|---------------------|--------------------|---------------------|--|--|--|
| | | COMMERCIO GENERALE | | COMMERCIO SPECIALE | | | COMMERCIO GENERALE | | COMMERCIO SPECIALE | | | | |
| | | Quan- tità | Valore — Lire | Quan- tità | Valore — Lire | | Quan- tità | Valore — Lire | Quan- tità | Valore — Lire | | | |
| (Le cifre fra parentesi indicano i valori unitari). | | | | | | | | | | | | | |
| Segue CATEGORIA XI — PELLI. | | | | | | | | | | | | | |
| Pelli conciate senza pelo e rifinite - altre - d'ogni altra sorta, al tannino. (Val. I. ed E. 725). | Quintali | 24 | 17 400 | 24 | 17 400 | Austria-Ungheria . . . | 354 | 256 650 | 354 | 256 650 | | | |
| | id. | 1 | 725 | 1 | 725 | Belgio | ... | ... | ... | ... | | | |
| | id. | ... | ... | ... | ... | Bulgaria | 89 | 64 525 | 89 | 64 525 | | | |
| | id. | ... | ... | ... | ... | Danimarca | 97 | 70 325 | 97 | 70 325 | | | |
| | id. | 855 | 619 875 | 855 | 619 875 | Francia | 18 | 13 050 | 18 | 13 050 | | | |
| | id. | 424 | 307 400 | 424 | 307 400 | Germania | 139 | 100 775 | 139 | 100 775 | | | |
| | id. | 67 | 48 575 | 67 | 48 575 | Gran Bretagna | 764 | 553 900 | 764 | 553 900 | | | |
| | id. | ... | ... | ... | ... | Grecia | 7 | 5 075 | 7 | 5 075 | | | |
| | id. | ... | ... | ... | ... | Malta | 40 | 29 000 | 40 | 29 000 | | | |
| | id. | ... | ... | ... | ... | Olanda | 6 | 4 350 | 6 | 4 350 | | | |
| | id. | ... | ... | ... | ... | Romania | 24 | 17 400 | 24 | 17 400 | | | |
| | id. | ... | ... | ... | ... | Spagna | 6 | 4 350 | 6 | 4 350 | | | |
| | id. | 23 | 16 675 | 23 | 16 675 | Svizzera | 37 | 26 825 | 37 | 26 825 | | | |
| | id. | ... | ... | ... | ... | Turchia Europea | 12 | 8 700 | 12 | 8 700 | | | |
| | id. | ... | ... | ... | ... | Turchia Asiatica | 3 | 2 175 | 3 | 2 175 | | | |
| | id. | ... | ... | ... | ... | India Britannica e Ceylon | 19 | 13 775 | 19 | 13 775 | | | |
| | id. | ... | ... | ... | ... | Possedimenti Olandesi | 18 | 13 050 | 18 | 13 050 | | | |
| | id. | ... | ... | ... | ... | Egitto | 22 | 15 950 | 22 | 15 950 | | | |
| | id. | ... | ... | ... | ... | Tunisia | 12 | 8 700 | 12 | 8 700 | | | |
| | id. | ... | ... | ... | ... | Marocco | 3 | 2 175 | 3 | 2 175 | | | |
| | id. | ... | ... | ... | ... | Eritrea | 9 | 6 525 | 9 | 6 525 | | | |
| | id. | 1 | 725 | 1 | 725 | Stati Uniti | 20 | 14 500 | 20 | 14 500 | | | |
| | id. | ... | ... | ... | ... | Altri Stati dell'Am. C. | 3 | 2 175 | 3 | 2 175 | | | |
| id. | ... | ... | ... | ... | Brasile | 65 | 47 125 | 65 | 47 125 | | | | |
| id. | ... | ... | ... | ... | Perù | 1 | 725 | 1 | 725 | | | | |
| id. | 1 | 725 | 1 | 725 | Argentina | 23 | 16 675 | 23 | 16 675 | | | | |
| id. | ... | ... | ... | ... | Uruguay | 12 | 8 700 | 12 | 8 700 | | | | |
| id. | ... | ... | ... | ... | Chili | 2 | 1 450 | 2 | 1 450 | | | | |
| | | I 396 | I 012 100 | (a) I 396 | I 012 100 | | I 805 | I 308 625 | I 805 | I 308 625 | | | |

a) Compresi quintali 2, merce di produzione nazionale reimportata.

Segue TAVOLA X.

ANALISI DEL COMMERCIO GENERALE E SPECIALE D'IMPORTAZIONE E DI ESPORTAZIONE - 1906

| MERCÌ | UNITÀ | IMPORTAZIONE | | | | PAESI DI PROVENIENZA e DI DESTINAZIONE | ESPORTAZIONE | | | |
|-------|-------|--------------------|---------------------|--------------------|---------------------|---|--------------------|---------------------|--------------------|---------------------|
| | | COMMERCIO GENERALE | | COMMERCIO SPECIALE | | | COMMERCIO GENERALE | | COMMERCIO SPECIALE | |
| | | Quan- tità | Valore — Lire | Quan- tità | Valore — Lire | | Quan- tità | Valore — Lire | Quan- tità | Valore — Lire |

(Le cifre fra parentesi indicano i valori unitari).

Segue CATEGORIA XI — PELLI.

| | | | | | | | | | | |
|--|----------|-----|---------|-----|---------|---------------------------|-----|---------|-----|---------|
| Pelli conciate senza pelo e rifinite altre - di ogni altra sorta, al cromo. (Val. I. ed E. 805). | Quintali | 39 | 31 395 | 39 | 31 395 | Austria-Ungheria . . . | 124 | 99 820 | 124 | 99 820 |
| id. | id. | 2 | 1 610 | 2 | 1 610 | Belgio | ... | ... | ... | ... |
| id. | id. | ... | ... | ... | ... | Danimarca | 25 | 20 125 | 25 | 20 125 |
| id. | id. | 190 | 152 950 | 190 | 152 950 | Francia | 2 | 1 610 | 2 | 1 610 |
| id. | id. | 535 | 430 675 | 535 | 430 675 | Germania | 10 | 8 050 | 10 | 8 050 |
| id. | id. | 105 | 84 525 | 105 | 84 525 | Gran Bretagna | 54 | 43 470 | 54 | 43 470 |
| id. | id. | ... | ... | ... | ... | Grecia | 1 | 805 | 1 | 805 |
| id. | id. | ... | ... | ... | ... | Malta | 2 | 1 610 | 2 | 1 610 |
| id. | id. | 61 | 49 105 | 61 | 49 105 | Svizzera | 6 | 4 830 | 6 | 4 830 |
| id. | id. | ... | ... | ... | ... | Turchia Europea | 9 | 7 245 | 9 | 7 245 |
| id. | id. | ... | ... | ... | ... | Egitto | 3 | 2 415 | 3 | 2 415 |
| id. | id. | ... | ... | ... | ... | Tunisia | 1 | 805 | 1 | 805 |
| id. | id. | ... | ... | ... | ... | Eritrea | 3 | 2 415 | 3 | 2 415 |
| id. | id. | 34 | 27 370 | 34 | 27 370 | Stati Uniti | 2 | 1 610 | 2 | 1 610 |
| id. | id. | ... | ... | ... | ... | Altri Stati dell'Am. C. | 4 | 3 220 | 4 | 3 220 |
| id. | id. | 1 | 805 | 1 | 805 | Argentina | 37 | 29 785 | 37 | 29 785 |
| | | 967 | 778 435 | 967 | 778 435 | | 283 | 227 815 | 283 | 227 815 |

| | | | | | | | | | | |
|--|----------|-------|-----------|-------|-----------|----------------------------|-----|--------|-----|--------|
| Pelli verniciate . (Val. I. ed E. 1600). | Quintali | 173 | 276 800 | 173 | 276 800 | Austria-Ung'eria | ... | ... | ... | ... |
| id. | id. | 89 | 142 400 | 89 | 142 400 | Belgio | ... | ... | ... | ... |
| id. | id. | 217 | 347 200 | 217 | 347 200 | Francia | ... | ... | ... | ... |
| id. | id. | 1 915 | 3 064 000 | 1 915 | 3 064 000 | Germania | 14 | 22 400 | 14 | 22 400 |
| id. | id. | 53 | 84 800 | 53 | 84 800 | Gran Bretagna | ... | ... | ... | ... |
| id. | id. | 5 | 8 000 | 5 | 8 000 | Olanda | ... | ... | ... | ... |
| id. | id. | 8 | 12 800 | 8 | 12 800 | Spagna | ... | ... | ... | ... |
| id. | id. | 61 | 97 600 | 61 | 97 600 | Svizzera | 29 | 46 400 | 29 | 46 400 |
| id. | id. | 2 | 3 200 | 2 | 3 200 | Turchia Europea | ... | ... | ... | ... |
| id. | id. | 1 | 1 600 | 1 | 1 600 | Egitto | ... | ... | ... | ... |
| id. | id. | 101 | 161 600 | 101 | 161 600 | Stati Uniti | ... | ... | ... | ... |
| id. | id. | ... | ... | ... | ... | Brasile | 2 | 3 200 | 2 | 3 200 |
| id. | id. | 2 | 3 200 | 2 | 3 200 | Argentina | 3 | 4 800 | 3 | 4 800 |
| | | 2 627 | 4 203 200 | 2 627 | 4 203 200 | | 48 | 76 800 | 48 | 76 800 |

| | | | | | | | | | | |
|--|----------|-----|---------|-----|---------|----------------------------|-----|---------|-----|---------|
| Pelli tagliate - in gambali, tomiai, ecc. (Val. I. ed E. 950). | Quintali | 13 | 12 350 | 13 | 12 350 | Austria-Ungheria | ... | ... | ... | ... |
| id. | id. | 50 | 47 500 | 50 | 47 500 | Belgio | ... | ... | ... | ... |
| id. | id. | 195 | 185 250 | 195 | 185 250 | Francia | 2 | 1 900 | 2 | 1 900 |
| id. | id. | 223 | 211 850 | 223 | 211 850 | Germania | ... | ... | ... | ... |
| id. | id. | 252 | 239 400 | 252 | 239 400 | Gran Bretagna | ... | ... | ... | ... |
| id. | id. | 1 | 950 | 1 | 950 | Olanda | ... | ... | ... | ... |
| id. | id. | 67 | 63 650 | 67 | 63 650 | Svizzera | 135 | 128 250 | 135 | 128 250 |
| id. | id. | ... | ... | ... | ... | Eritrea | 1 | 950 | 1 | 950 |
| id. | id. | 1 | 950 | 1 | 950 | Stati Uniti | ... | ... | ... | ... |
| | | 802 | 761 900 | 802 | 761 900 | | 138 | 131 100 | 138 | 131 100 |

Segue TAVOLA X.

ANALISI DEL COMMERCIO GENERALE E SPECIALE D'IMPORTAZIONE E DI ESPORTAZIONE - 1906.

| MERCÌ | UNITÀ | IMPORTAZIONE | | | | PAESI DI PROVENIENZA e DI DESTINAZIONE | ESPORTAZIONE | | | |
|-------|-------|--------------------|---------------------|--------------------|---------------------|---|--------------------|---------------------|--------------------|---------------------|
| | | COMMERCIO GENERALE | | COMMERCIO SPECIALE | | | COMMERCIO GENERALE | | COMMERCIO SPECIALE | |
| | | Quan- tità | Valore — Lire | Quan- tità | Valore — Lire | | Quan- tità | Valore — Lire | Quan- tità | Valore — Lire |

(Le cifre fra parentesi indicano i valori unitari).

Segue CATEGORIA XI — PELLI.

| | | | | | | | | | | |
|---|----------|--------------|---------------|------------------|---------------------|---------------------------|---------------|----------------|----------------|----------------|
| Pelli tagliate - in striscie per cappelli. (Val. I. ed E. 1500). | Quintali | 3 | 4 500 | 3 | 4 500 | Austria-Ungheria. | ... | ... | ... | ... |
| | id. | 521 | 781 500 | 521 | 781 500 | Belgio | ... | ... | ... | ... |
| | id. | 92 | 138 000 | 92 | 138 000 | Francia | ... | ... | ... | ... |
| | id. | 112 | 168 000 | 112 | 168 000 | Germania | ... | ... | ... | ... |
| | id. | 283 | 424 500 | 283 | 424 500 | Gran Bretagna. | ... | ... | ... | ... |
| | id. | ... | ... | ... | ... | Romania. | 5 | 7 500 | 5 | 7 500 |
| | id. | 5 | 7 500 | 5 | 7 500 | Svizzera | ... | ... | ... | ... |
| | id. | ... | ... | ... | ... | Turchia Asiatica. | 9 | 13 500 | 9 | 13 500 |
| | id. | ... | ... | ... | ... | Brasile. | 5 | 7 500 | 5 | 7 500 |
| | | | I 016 | I 524 000 | I 016 | I 524 000 | | 19 | 28 500 | 19 |
| Carniccio e ritagli di pelli. (Val. I. ed E. 23). | Quintali | 349 | 8 027 | 349 | 8 027 | Austria-Ungheria. | 358 | 8 234 | 358 | 8 234 |
| | id. | 103 | 2 369 | 103 | 2 369 | Belgio | 25 | 575 | 25 | 575 |
| | id. | 287 | 6 601 | 287 | 6 601 | Francia | 903 | 20 769 | 903 | 20 769 |
| | id. | 143 | 3 289 | 143 | 3 289 | Germania. | 1 269 | 29 187 | 1 269 | 29 187 |
| | id. | 9 | 207 | 9 | 207 | Gran Bretagna. | 1 245 | 28 635 | 1 245 | 28 635 |
| | id. | 21 | 483 | 21 | 483 | Grecia | ... | ... | ... | ... |
| | id. | 21 | 483 | 21 | 483 | Portogallo | ... | ... | ... | ... |
| | id. | ... | ... | ... | ... | Spagna. | 40 | 920 | 40 | 920 |
| | id. | ... | ... | ... | ... | Svizzera | 2 121 | 48 783 | 2 121 | 48 783 |
| | id. | ... | ... | ... | ... | India Britannica e Ceylon | 170 | 3 910 | 170 | 3 910 |
| | id. | 12 | 276 | 12 | 276 | Egitto | ... | ... | ... | ... |
| | id. | 7 | 161 | 7 | 161 | Tunisia | 69 | 1 587 | 69 | 1 587 |
| | id. | 7 | 161 | 7 | 161 | Algeria. | ... | ... | ... | ... |
| | id. | 55 | 1 265 | 55 | 1 265 | Marocco | ... | ... | ... | ... |
| | id. | ... | ... | ... | ... | Stati Uniti. | 16 466 | 378 718 | 16 466 | 378 718 |
| | id. | 385 | 8 855 | 385 | 8 855 | Brasile. | ... | ... | ... | ... |
| id. | 19 | 437 | 19 | 437 | Argentina | 102 | 2 346 | 102 | 2 346 | |
| id. | 53 | 1 219 | 53 | 1 219 | Australia. | ... | ... | ... | ... | |
| | | I 471 | 33 833 | I 471 | 33 833 | | 22 768 | 523 664 | 22 768 | 523 664 |
| Lavori da pellicciaio - manicotti di pelli fini e comuni. (Val. I. ed E. 60). | Chilogr. | 17 | 1 020 | 17 | 1 020 | Francia | ... | ... | ... | ... |
| | id. | 4 | 240 | 4 | 240 | Germania | ... | ... | ... | ... |
| | id. | ... | ... | ... | ... | Grecia | 188 | 11 280 | 188 | 11 280 |
| | id. | ... | ... | ... | ... | Romania. | 57 | 3 420 | 57 | 3 420 |
| | id. | ... | ... | ... | ... | Turchia Europea | 6 | 360 | 6 | 360 |
| | id. | 3 | 180 | 3 | 180 | Cina. | ... | ... | ... | ... |
| | id. | 1 | 60 | 1 | 60 | Tunisia | ... | ... | ... | ... |
| | id. | ... | ... | ... | ... | Stati Uniti. | 51 | 3 060 | 51 | 3 060 |
| | id. | ... | ... | ... | ... | Argentina | 2 514 | 150 840 | 2 514 | 150 840 |
| | | | 25 | I 500 | 25 | I 500 | | 2 816 | 168 960 | 2 816 |

Segue TAVOLA X.

ANALISI DEL COMMERCIO GENERALE E SPECIALE D'IMPORTAZIONE E DI ESPORTAZIONE - 1906

| MERCÌ | UNITÀ | IMPORTAZIONE | | | | PAESI DI PROVENIENZA e DI DESTINAZIONE | ESPORTAZIONE | | | |
|-------|-------|-----------------------|---------------------|-----------------------|---------------------|---|-----------------------|---------------------|-----------------------|---------------------|
| | | COMMERCIO GENERALE | | COMMERCIO SPECIALE | | | COMMERCIO GENERALE | | COMMERCIO SPECIALE | |
| | | Quan- tità | Valore — Lire | Quan- tità | Valore — Lire | | Quan- tità | Valore — Lire | Quan- tità | Valore — Lire |

(Le cifre fra parentesi indicano i valori unitari).

Segue CATEGORIA XI — PELLI.

| | | | | | | | | | | |
|---|----------|--------|---------|--------|---------|---------------------------|--------|---------|--------|---------|
| Lavori da pellicciaio - in altri lavori non nominati. (Val. I. ed E. 60). | Chilogr. | 1 252 | 75 120 | 1 252 | 75 120 | Austria-Ungheria. . . . | 190 | 11 400 | 190 | 11 400 |
| | id. | 13 | 780 | 13 | 780 | Belgio | 50 | 3 000 | 50 | 3 000 |
| | id. | 1 | 60 | 1 | 60 | Danimarca. | ... | ... | ... | ... |
| | id. | 3 202 | 192 120 | 3 202 | 192 120 | Francia | 693 | 41 580 | 693 | 41 580 |
| | id. | 8 663 | 519 780 | 8 663 | 519 780 | Germania | 17 | 1 020 | 17 | 1 020 |
| | id. | 285 | 17 100 | 285 | 17 100 | Gran Bretagna. | ... | ... | ... | ... |
| | id. | 20 | 1 200 | 20 | 1 200 | Grecia | 1 254 | 75 240 | 1 254 | 75 240 |
| | id. | 7 | 420 | 7 | 420 | Malta | ... | ... | ... | ... |
| | id. | ... | ... | ... | ... | Romania | 294 | 17 640 | 294 | 17 640 |
| | id. | ... | ... | ... | ... | Spagna. | 5 | 300 | 5 | 300 |
| | id. | 30 | 1 800 | 30 | 1 800 | Svizzera | 116 | 6 960 | 116 | 6 960 |
| | id. | ... | ... | ... | ... | Turchia Europea. | 566 | 33 960 | 566 | 33 960 |
| | id. | ... | ... | ... | ... | Turchia Asiatica. | 96 | 5 760 | 96 | 5 760 |
| | id. | ... | ... | ... | ... | India Britannica e Ceylon | 140 | 8 400 | 140 | 8 400 |
| | id. | 42 | 2 520 | 42 | 2 520 | Cina | ... | ... | ... | ... |
| | id. | 1 | 60 | 1 | 60 | Egitto | 98 | 5 880 | 98 | 5 880 |
| | id. | 2 | 120 | 2 | 120 | Tunisia | 26 | 1 560 | 26 | 1 560 |
| | id. | 10 | 600 | 10 | 600 | Eritrea. | ... | ... | ... | ... |
| | id. | 118 | 7 080 | 118 | 7 080 | Stati Uniti. | 14 | 840 | 14 | 840 |
| | id. | ... | ... | ... | ... | Brasile. | 663 | 39 780 | 663 | 39 780 |
| | id. | 72 | 4 320 | 72 | 4 320 | Argentina | 11 062 | 663 720 | 11 062 | 663 720 |
| | id. | ... | ... | ... | ... | Uruguay. | 209 | 12 540 | 209 | 12 540 |
| | id. | 13 | 780 | 13 | 780 | Chili. | 164 | 9 840 | 164 | 9 840 |
| | | 13 731 | 823 860 | 13 731 | 823 860 | | 15 657 | 939 420 | 15 657 | 939 420 |

Fornimenti da tiro.
(Val. I. ed E. 1360).

| | | | | | | | | | | |
|--|----------|-----|--------|-----|--------|---------------------------|-----|---------|-----|---------|
| | Quintali | 13 | 17 680 | 13 | 17 680 | Austria-Ungheria. . . . | 5 | 6 800 | 5 | 6 800 |
| | id. | 16 | 21 760 | 16 | 21 760 | Francia | 3 | 4 080 | 3 | 4 080 |
| | id. | 1 | 1 360 | 1 | 1 360 | Germania. | ... | ... | ... | ... |
| | id. | 4 | 5 440 | 4 | 5 440 | Gran Bretagna. | ... | ... | ... | ... |
| | id. | ... | ... | ... | ... | Montenegro | 3 | 4 080 | 3 | 4 080 |
| | id. | ... | ... | ... | ... | Spagna. | 11 | 14 960 | 11 | 14 960 |
| | id. | 8 | 10 880 | 8 | 10 880 | Svizzera | 1 | 1 360 | 1 | 1 360 |
| | id. | ... | ... | ... | ... | India Britannica e Ceylon | 2 | 2 720 | 2 | 2 720 |
| | id. | ... | ... | ... | ... | Egitto | 128 | 174 080 | 128 | 174 080 |
| | id. | 1 | 1 360 | 1 | 1 360 | Tunisia | 2 | 2 720 | 2 | 2 720 |
| | id. | ... | ... | ... | ... | Eritrea. | 1 | 1 360 | 1 | 1 360 |
| | id. | 1 | 1 360 | 1 | 1 360 | Stati Uniti. | 6 | 8 160 | 6 | 8 160 |
| | id. | ... | ... | ... | ... | Argentina | 2 | 2 720 | 2 | 2 720 |
| | id. | ... | ... | ... | ... | Chili. | 3 | 4 080 | 3 | 4 080 |
| | | 44 | 59 840 | 44 | 59 840 | | 167 | 227 120 | 167 | 227 120 |

ANALISI DEL COMMERCIO GENERALE E SPECIALE D'IMPORTAZIONE E DI ESPORTAZIONE - 1906

| MERCÌ | UNITÀ | IMPORTAZIONE | | | | PAESI DI PROVENIENZA e DI DESTINAZIONE | ESPORTAZIONE | | | |
|-------|-------|--------------------|---------------------|--------------------|---------------------|---|--------------------|---------------------|--------------------|---------------------|
| | | COMMERCIO GENERALE | | COMMERCIO SPECIALE | | | COMMERCIO GENERALE | | COMMERCIO SPECIALE | |
| | | Quan- tità | Valore — Lire | Quan- tità | Valore — Lire | | Quan- tità | Valore — Lire | Quan- tità | Valore — Lire |

(Le cifre fra parentesi indicano i valori unitari).

Segue CATEGORIA XI — PELLÌ.

| | | | | | | | | | | |
|------------------------|--------|-----|--------|-----|--------|-------------------------|-----|--------|-----|--------|
| Selle | Numero | 7 | 560 | 7 | 560 | Austria-Ungheria . . . | 20 | 1 600 | 20 | 1 600 |
| (Val. I. ed E. 80). | id. | 1 | 80 | 1 | 80 | Belgio | ... | ... | ... | ... |
| | id. | 66 | 5 280 | 66 | 5 280 | Francia | 88 | 7 040 | 88 | 7 040 |
| | id. | 43 | 3 440 | 43 | 3 440 | Germania | 1 | 80 | 1 | 80 |
| | id. | 95 | 7 600 | 95 | 7 600 | Gran Bretagna | 10 | 800 | 10 | 800 |
| | id. | 1 | 80 | 1 | 80 | Montenegro | ... | ... | ... | ... |
| | id. | 1 | 80 | 1 | 80 | Portogallo | ... | ... | ... | ... |
| | id. | ... | ... | ... | ... | Spagna | 2 | 160 | 2 | 160 |
| | id. | 2 | 160 | 2 | 160 | Svizzera | 6 | 480 | 6 | 480 |
| | id. | 1 | 80 | 1 | 80 | Egitto | 448 | 35 840 | 448 | 35 840 |
| | id. | 2 | 160 | 2 | 160 | Tunisia | 6 | 480 | 6 | 480 |
| | id. | ... | ... | ... | ... | Eritrea | 7 | 560 | 7 | 560 |
| | id. | 3 | 240 | 3 | 240 | Stati Uniti | ... | ... | ... | ... |
| | | 222 | 17 760 | 222 | 17 760 | | 588 | 47 040 | 588 | 47 040 |

| | | | | | | | | | | |
|---|------------|-----|--------|-----|--------|----------------------------|-------|-----------|-------|-----------|
| Guanti di pelle di ogni qualità, anche semplicemente tagliati. | Cento paia | | 1 700 | 5 | 1 700 | Austria-Ungheria . . . | 290 | 63 800 | 290 | 63 800 |
| (Val. I. 340 - E. 220). | id. | ... | ... | ... | ... | Belgio | 158 | 34 760 | 158 | 34 760 |
| | id. | 113 | 38 420 | 113 | 38 420 | Francia | 1 713 | 376 860 | 1 713 | 376 860 |
| | id. | 59 | 20 060 | 59 | 20 060 | Germania | 1 105 | 243 100 | 1 105 | 243 100 |
| | id. | 13 | 4 420 | 13 | 4 420 | Gran Bretagna | 962 | 211 640 | 962 | 211 640 |
| | id. | 2 | 680 | 2 | 680 | Malta | 39 | 8 580 | 39 | 8 580 |
| | id. | ... | ... | ... | ... | Svizzera | 1 690 | 371 800 | 1 690 | 371 800 |
| | id. | 6 | 2 040 | 6 | 2 040 | Turchia Europea | 24 | 5 280 | 24 | 5 280 |
| | id. | ... | ... | ... | ... | Turchia Asiatica | 24 | 5 280 | 24 | 5 280 |
| | id. | ... | ... | ... | ... | Giappone | 24 | 5 280 | 24 | 5 280 |
| | id. | 21 | 7 140 | 21 | 7 140 | Stati Uniti | 1 832 | 403 040 | 1 832 | 403 040 |
| | id. | ... | ... | ... | ... | Altri Stati dell'Am.C . . | 1 | 220 | 1 | 220 |
| | id. | ... | ... | ... | ... | Brasile | 3 | 660 | 3 | 660 |
| | id. | ... | ... | ... | ... | Perù | 7 | 1 540 | 7 | 1 540 |
| | id. | ... | ... | ... | ... | Argentina | 121 | 26 620 | 121 | 26 620 |
| | id. | ... | ... | ... | ... | Uruguay | 1 | 220 | 1 | 220 |
| | id. | ... | ... | ... | ... | Australia | 271 | 59 620 | 271 | 59 620 |
| | | 219 | 74 460 | 219 | 74 460 | | 8 265 | 1 818 300 | 8 265 | 1 818 300 |

Segue TAVOLA X.

ANALISI DEL COMMERCIO GENERALE E SPECIALE D'IMPORTAZIONE E DI ESPORTAZIONE - 1906.

| MERCÌ | UNITÀ | IMPORTAZIONE | | | | PAESI DI PROVENIENZA e DI DESTINAZIONE | ESPORTAZIONE | | | |
|-------|-------|--------------------|---------------------|--------------------|---------------------|---|--------------------|---------------------|--------------------|---------------------|
| | | COMMERCIO GENERALE | | COMMERCIO SPECIALE | | | COMMERCIO GENERALE | | COMMERCIO SPECIALE | |
| | | Quan- tità | Valore — Lire | Quan- tità | Valore — Lire | | Quan- tità | Valore — Lire | Quan- tità | Valore — Lire |

(Le cifre fra parentesi indicano i valori unitari).

Segue CATEGORIA XI — PELLI.

| | | | | | | | | | | | |
|---|------------|-------|---------|--------|----------------------------------|---------------------------------|-------|-----------|--------|-----------|--------|
| Calzature d'ogni specie - di pelle o di stoffa, ad eccezione della seta e del velluto. (Val. I. ed E. 870). | Cento paia | 242 | 210 540 | 242 | 210 540 | Austria-Ungheria. | 173 | 150 510 | 173 | 150 510 | |
| | id. | 4 | 3 480 | 4 | 3 480 | Belgio | ... | ... | ... | ... | |
| | id. | ... | ... | ... | ... | Danimarca | 2 | 1 740 | 2 | 1 740 | |
| | id. | 63 | 54 810 | 63 | 54 810 | Francia | 2 | 1 740 | 2 | 1 740 | |
| | id. | 63 | 54 810 | 63 | 54 810 | Germania | 358 | 311 460 | 358 | 311 460 | |
| | id. | 51 | 44 370 | 51 | 44 370 | Gran Bretagna | 3 | 2 610 | 3 | 2 610 | |
| | id. | 3 | 2 610 | 3 | 2 610 | Malta | 108 | 93 960 | 108 | 93 960 | |
| | id. | 29 | 25 230 | 29 | 25 230 | Svizzera | 377 | 327 990 | 377 | 327 990 | |
| | id. | 8 | 6 960 | 8 | 6 960 | Turchia Europea | 6 | 5 220 | 6 | 5 220 | |
| | id. | ... | ... | ... | ... | Turchia Asiatica | 6 | 5 220 | 6 | 5 220 | |
| | id. | ... | ... | ... | ... | India Britannica e Ceylon | 2 | 1 740 | 2 | 1 740 | |
| | id. | ... | ... | ... | ... | Possedimenti Olandesi | 16 | 13 920 | 16 | 13 920 | |
| | id. | 10 | 8 700 | 10 | 8 700 | Egitto | 218 | 189 660 | 218 | 189 660 | |
| | id. | 5 | 4 350 | 5 | 4 350 | Tunisia | 4 | 3 480 | 4 | 3 480 | |
| | id. | ... | ... | ... | ... | Eritrea | 5 | 4 350 | 5 | 4 350 | |
| | id. | ... | ... | ... | ... | Altre Contr. Africane | 2 | 1 740 | 2 | 1 740 | |
| | id. | 243 | 211 410 | 243 | 211 410 | Stati Uniti | 284 | 247 080 | 284 | 247 080 | |
| | id. | ... | ... | ... | ... | Altri Stati dell'Am. G. | 2 | 1 740 | 2 | 1 740 | |
| | id. | ... | ... | ... | ... | Brasile | 6 | 5 220 | 6 | 5 220 | |
| | id. | ... | ... | ... | ... | Perù | 1 | 870 | 1 | 870 | |
| id. | 2 | 1 740 | 2 | 1 740 | Argentina | 8 | 6 960 | 8 | 6 960 | | |
| id. | ... | ... | ... | ... | Chili | 4 | 3 480 | 4 | 3 480 | | |
| id. | ... | ... | ... | ... | Altre Contr. dell'Am. M. | 1 | 870 | 1 | 870 | | |
| | | 723 | 629 010 | 723 | 629 010 | | 1 588 | 1 381 560 | 1 588 | 1 381 560 | |
| Calzature di gomma elastica, foderate o guarnite di stoffa. (Val. I. 545). | Cento paia | 95 | 51 775 | 95 | 51 775 | Austria-Ungheria. | ... | ... | ... | ... | |
| | id. | 55 | 29 975 | 55 | 29 975 | Francia | ... | ... | ... | ... | |
| | id. | 463 | 252 335 | 463 | 252 335 | Germania | ... | ... | ... | ... | |
| | id. | 160 | 87 200 | 160 | 87 200 | Gran Bretagna | ... | ... | ... | ... | |
| | id. | 1 | 545 | 1 | 545 | Svizzera | ... | ... | ... | ... | |
| | id. | 496 | 270 320 | 496 | 270 320 | Stati Uniti | ... | ... | ... | ... | |
| | | 1 270 | 692 150 | 1 270 | 692 150 | | ... | ... | ... | ... | |
| Calzature di ogni altra sorta. (Val. I. ed E. 940). | Cento paia | 1 | 940 | 1 | 940 | Austria-Ungheria. | 4 | 3 760 | 4 | 3 760 | |
| | id. | 1 | 940 | 1 | 940 | Francia | 13 | 12 220 | 13 | 12 220 | |
| | id. | 5 | 4 700 | 5 | 4 700 | Germania | 2 | 1 880 | 2 | 1 880 | |
| | id. | 2 | 1 880 | 2 | 1 880 | Gran Bretagna | ... | ... | ... | ... | |
| | id. | ... | ... | ... | ... | Malta | 11 | 10 340 | 11 | 10 340 | |
| | id. | ... | ... | ... | ... | Svizzera | 9 | 8 460 | 9 | 8 460 | |
| | id. | ... | ... | ... | ... | Tunisia | 37 | 34 780 | 37 | 34 780 | |
| | id. | ... | ... | ... | ... | Tripolitania | 2 | 1 880 | 2 | 1 880 | |
| | id. | 1 | 940 | 1 | 940 | Algeria | 5 | 3 700 | 5 | 3 700 | |
| | id. | ... | ... | ... | ... | Eritrea | 2 | 1 880 | 2 | 1 880 | |
| | id. | 4 | 3 760 | 4 | 3 760 | Stati Uniti | ... | ... | ... | ... | |
| | id. | ... | ... | ... | ... | Chili | 3 | 2 820 | 3 | 2 820 | |
| | | | 14 | 13 160 | 14 | 13 160 | | 88 | 82 720 | 88 | 82 720 |

Segue TAVOLA X.

ANALISI DEL COMMERCIO GENERALE E SPECIALE D'IMPORTAZIONE E DI ESPORTAZIONE - 1906.

| MERCÌ | UNITÀ | IMPORTAZIONE | | | | PAESI DI PROVENIENZA e DI DESTINAZIONE | ESPORTAZIONE | | | |
|---|----------|--------------------|---------------------|--------------------|---------------------|---|--------------------|---------------------|--------------------|---------------------|
| | | COMMERCIO GENERALE | | COMMERCIO SPECIALE | | | COMMERCIO GENERALE | | COMMERCIO SPECIALE | |
| | | Quan- tità | Valore — Lire | Quan- tità | Valore — Lire | | Quan- tità | Valore — Lire | Quan- tità | Valore — Lire |
| <i>(Le cifre fra parentesi indicano i valori unitari).</i> | | | | | | | | | | |
| Segue CATEGORIA XI — PELLI. | | | | | | | | | | |
| Cinghie di pelle finite per trasmissione di movimento. (Val. I. ed E. 750). | Quintali | 50 | 37 500 | 50 | 37 500 | Austria-Ungheria. | 7 | 5 250 | 7 | 5 250 |
| id. | id. | 100 | 75 000 | 100 | 75 000 | Belgio | ... | ... | ... | ... |
| id. | id. | 675 | 506 250 | 675 | 506 250 | Francia | 20 | 15 000 | 20 | 15 000 |
| id. | id. | 660 | 495 000 | 660 | 495 000 | Germania | ... | ... | ... | ... |
| id. | id. | 654 | 490 500 | 650 | 487 500 | Gran Bretagna | 1 | 750 | 1 | 750 |
| id. | id. | ... | ... | ... | ... | Malta | 3 | 2 250 | 3 | 2 250 |
| id. | id. | 6 | 4 500 | 6 | 4 500 | Olanda | ... | ... | ... | ... |
| id. | id. | ... | ... | ... | ... | Russia | 2 | 1 500 | 2 | 1 500 |
| id. | id. | ... | ... | ... | ... | Spagna | 37 | 27 750 | 37 | 27 750 |
| id. | id. | 188 | 141 000 | 188 | 141 000 | Svizzera | 16 | 12 000 | 10 | 7 500 |
| id. | id. | ... | ... | ... | ... | Turchia Europea | 4 | 3 000 | 4 | 3 000 |
| id. | id. | ... | ... | ... | ... | Turchia Asiatica | 2 | 1 500 | 2 | 1 500 |
| id. | id. | ... | ... | ... | ... | India Britannica e Ceylon | 2 | 1 500 | 2 | 1 500 |
| id. | id. | ... | ... | ... | ... | Egitto | 21 | 15 750 | 21 | 15 750 |
| id. | id. | ... | ... | ... | ... | Tunisia | 1 | 750 | ... | ... |
| id. | id. | ... | ... | ... | ... | Eritrea | 3 | 2 250 | 3 | 2 250 |
| id. | id. | 29 | 21 750 | 26 | 19 500 | Stati Uniti | ... | ... | ... | ... |
| id. | id. | ... | ... | ... | ... | Brasile | 4 | 3 000 | 4 | 3 000 |
| id. | id. | ... | ... | ... | ... | Argentina | 2 | 1 500 | 2 | 1 500 |
| id. | id. | ... | ... | ... | ... | Chili | 2 | 1 500 | 2 | 1 500 |
| | | 2 362 | 1 771 500 | 2 355 | 1 766 250 | | 127 | 95 250 | 120 | 90 000 |
| Lavori di pelli conce senza pelo, non nominati. (Val. I. ed E. 750). | Quintali | 120 | 90 000 | 120 | 90 000 | Austria-Ungheria. | 55 | 41 250 | 55 | 41 250 |
| id. | id. | 57 | 42 750 | 57 | 42 750 | Belgio | ... | ... | ... | ... |
| id. | id. | 875 | 656 250 | 875 | 656 250 | Francia | 46 | 34 500 | 46 | 34 500 |
| id. | id. | 849 | 636 750 | 849 | 636 750 | Germania | 21 | 15 750 | 21 | 15 750 |
| id. | id. | 340 | 232 500 | 310 | 232 500 | Gran Bretagna | ... | ... | ... | ... |
| id. | id. | ... | ... | ... | ... | Grecia | 10 | 7 500 | 10 | 7 500 |
| id. | id. | ... | ... | ... | ... | Portogallo | 3 | 2 250 | 3 | 2 250 |
| id. | id. | ... | ... | ... | ... | Spagna | 4 | 3 000 | 4 | 3 000 |
| id. | id. | 37 | 27 750 | 37 | 27 750 | Svizzera | 11 | 8 250 | 11 | 8 250 |
| id. | id. | ... | ... | ... | ... | Turchia Europea | 57 | 42 750 | 57 | 42 750 |
| id. | id. | ... | ... | ... | ... | India Britannica e Ceylon | 6 | 4 500 | 6 | 4 500 |
| id. | id. | 1 | 750 | 1 | 750 | Giappone | ... | ... | ... | ... |
| id. | id. | ... | ... | ... | ... | Egitto | 105 | 78 750 | 105 | 78 750 |
| id. | id. | ... | ... | ... | ... | Tunisia | 23 | 17 250 | 23 | 17 250 |
| id. | id. | ... | ... | ... | ... | Eritrea | 3 | 2 250 | 3 | 2 250 |
| id. | id. | 9 | 6 750 | 9 | 6 750 | Stati Uniti | 1 | 750 | 1 | 750 |
| id. | id. | ... | ... | ... | ... | Messico | 7 | 5 250 | 7 | 5 250 |
| id. | id. | ... | ... | ... | ... | Altri Stati dell' Am. C. | 7 | 5 250 | 7 | 5 250 |
| id. | id. | ... | ... | ... | ... | Brasile | 21 | 15 750 | 21 | 15 750 |
| id. | id. | ... | ... | ... | ... | Argentina | 38 | 28 500 | 38 | 28 500 |
| id. | id. | ... | ... | ... | ... | Chili | 4 | 3 000 | 4 | 3 000 |
| id. | id. | ... | ... | ... | ... | Australia | 4 | 3 000 | 4 | 3 000 |
| | | 2 258 | 1 693 500 | 2 258 | 1 693 500 | | 426 | 319 500 | 426 | 319 500 |

Segue TAVOLA X.

ANALISI DEL COMMERCIO GENERALE E SPECIALE D'IMPORTAZIONE E DI ESPORTAZIONE - 1906.

| MERCÌ | UNITÀ | IMPORTAZIONE | | | | PAESI DI PROVENIENZA e DI DESTINAZIONE | ESPORTAZIONE | | | |
|-------|-------|-----------------------|---------------------|-----------------------|---------------------|---|-----------------------|---------------------|-----------------------|---------------------|
| | | COMMERCIO GENERALE | | COMMERCIO SPECIALE | | | COMMERCIO GENERALE | | COMMERCIO SPECIALE | |
| | | Quan- tità | Valore — Lire | Quan- tità | Valore — Lire | | Quan- tità | Valore — Lire | Quan- tità | Valore — Lire |

(Le cifre fra parentesi indicano i valori unitari).

Segue CATEGORIA XI — PELLI.

| | | | | | | | | | | |
|--|--------|-------|-------------------|-----------|-------------------|---------------------------------|-------|-------------------|-----------|-------------------|
| Valigie, escluse quelle contenenti oggetti di toletta o altri, costituenti <i>nécessaires</i> da viaggio. (Val. I. 3° - E. 23). | Numero | 50 | 1 500 | 50 | 1 500 | Austria-Ungheria. | ... | ... | ... | ... |
| | id. | 29 | 870 | 29 | 870 | Francia. | ... | ... | ... | ... |
| | id. | 1 071 | 32 130 | 1 071 | 32 130 | Germania. | ... | ... | ... | ... |
| | id. | 20 | 600 | 20 | 600 | Gran Bretagna. | ... | ... | ... | ... |
| | id. | ... | ... | ... | ... | Gibilterra. | 70 | 1 610 | 70 | 1 610 |
| | id. | ... | ... | ... | ... | Malta. | 541 | 12 443 | 541 | 12 443 |
| | id. | 1 | 30 | 1 | 30 | Svizzera. | ... | ... | ... | ... |
| | id. | ... | ... | ... | ... | Turchia Europea. | 476 | 10 948 | 476 | 10 948 |
| | id. | ... | ... | ... | ... | Egitto. | 4 186 | 96 278 | 4 186 | 96 278 |
| | id. | ... | ... | ... | ... | Tunisia. | 1 218 | 28 014 | 1 218 | 28 014 |
| | id. | ... | ... | ... | ... | Eritrea. | 30 | 690 | 30 | 690 |
| | id. | ... | ... | ... | ... | Altre Contr. Africane | 427 | 9 821 | 427 | 9 821 |
| | id. | ... | ... | ... | ... | Stati Uniti. | 1 | 23 | 1 | 23 |
| | id. | ... | ... | ... | ... | Messico. | 250 | 5 750 | 250 | 5 750 |
| | id. | ... | ... | ... | ... | Antille Inglesi. | 70 | 1 610 | 70 | 1 610 |
| | id. | ... | ... | ... | ... | Altri Stati dell'Am C. | 213 | 4 899 | 213 | 4 899 |
| | id. | ... | ... | ... | ... | Argentina. | 1 118 | 25 714 | 1 118 | 25 714 |
| | | 1 171 | 35 130 | (a) 1 171 | 35 130 | | 8 600 | 197 800 | (b) 8 600 | 197 800 |
| Totale della XI categoria. . . | | | 92 553 818 | | 91 600 988 | | | 42 786 879 | | 41 834 049 |

(a) Corrispondenti al peso di quintali 46. — (b) Corrispondenti al peso di quintali 329.

ANALISI DEL COMMERCIO GENERALE E SPECIALE D'IMPORTAZIONE E DI ESPORTAZIONE - 1906.

| MERCÌ | UNITÀ | IMPORTAZIONE | | | | PAESI DI PROVENIENZA e DI DESTINAZIONE | ESPORTAZIONE | | | |
|-------|-------|-----------------------|---------------------|-----------------------|---------------------|---|-----------------------|---------------------|-----------------------|---------------------|
| | | COMMERCIO GENERALE | | COMMERCIO SPECIALE | | | COMMERCIO GENERALE | | COMMERCIO SPECIALE | |
| | | Quan- tità | Valore — Lire | Quan- tità | Valore — Lire | | Quan- tità | Valore — Lire | Quan- tità | Valore — Lire |

(Le cifre fra parentesi indicano i valori unitari).

CATEGORIA XII -- MINERALI, METALLI E LORO LAVORI

| | | | | | | | | | | | |
|--|---|------------|-----------|-----------|-----------|---------------------------|---------------------------|-----------|---------|-----------|---------|
| Minerali di ferro. (Val. I. ed E. 18). | Tonnellate | 184 | 3 312 | 184 | 3 312 | Austria-Ungheria. | 20 | 360 | 20 | 360 | |
| | id. | 590 | 10 620 | 590 | 10 620 | Belgio | 3 | 54 | 3 | 54 | |
| | id. | 67 | 1 206 | 67 | 1 206 | Francia. | 740 | 13 320 | 740 | 13 320 | |
| | id. | 195 | 3 510 | 195 | 3 510 | Germania. | ... | ... | ... | ... | |
| | id. | 225 | 4 050 | 225 | 4 050 | Gran Bretagna. | ... | ... | ... | ... | |
| | id. | 3 825 | 68 850 | 3 825 | 68 850 | Spagna. | ... | ... | ... | ... | |
| | id. | ... | ... | ... | ... | Svizzera. | 1 070 | 19 260 | 1 070 | 19 260 | |
| | id. | 495 | 8 910 | 495 | 8 910 | Turchia Europea. | ... | ... | ... | ... | |
| | id. | 52 | 936 | 52 | 936 | Turchia Asiatica. | ... | ... | ... | ... | |
| | id. | 435 | 8 154 | 435 | 8 154 | India Britannica e Ceylon | ... | ... | ... | ... | |
| | id. | 250 | 4 500 | 250 | 4 500 | Egitto | ... | ... | ... | ... | |
| | id. | 116 | 2 088 | 116 | 2 088 | Tunisia | ... | ... | ... | ... | |
| | | | 6 452 | 116 136 | 6 452 | | 1 833 | 32 994 | 1 833 | 32 994 | |
| | Piriti di ferro . . (Val. I. ed E. 24). | Tonnellate | 1 877 | 45 048 | 1 877 | 45 048 | Austria-Ungheria. | 769 | 18 456 | 769 | 18 456 |
| id. | | 10 | 240 | 10 | 240 | Belgio | ... | ... | ... | ... | |
| id. | | 267 | 6 408 | 267 | 6 408 | Germania. | ... | ... | ... | ... | |
| id. | | 5 317 | 127 608 | 5 317 | 127 608 | Gran Bretagna. | ... | ... | ... | ... | |
| id. | | 3 504 | 84 036 | 3 504 | 84 096 | Grecia. | ... | ... | ... | ... | |
| id. | | 74 239 | 1 781 736 | 74 239 | 1 781 736 | Spagna. | ... | ... | ... | ... | |
| id. | | 3 566 | 85 584 | 3 566 | 85 584 | Turchia Europea. | ... | ... | ... | ... | |
| id. | | 148 | 3 552 | 148 | 3 552 | Tunisia | ... | ... | ... | ... | |
| | | | 88 928 | 2 134 272 | 88 928 | | 769 | 18 456 | 769 | 18 456 | |
| Minerali di piombo anche argenti-fero. (Val. I. 240 - E. 200). | | Tonnellate | ... | ... | ... | ... | Belgio | 1 683 | 336 600 | 1 683 | 336 600 |
| | | id. | 26 | 6 240 | 26 | 6 240 | Francia. | 4 845 | 969 000 | 4 845 | 969 000 |
| | id. | ... | ... | ... | ... | Gran Bretagna. | 1 | 200 | 1 | 200 | |
| | id. | ... | ... | ... | ... | Olanda. | 1 827 | 365 400 | 1 827 | 365 400 | |
| | id. | 115 | 27 600 | 115 | 27 900 | Spagna. | ... | ... | ... | ... | |
| | id. | 4 385 | 1 052 400 | 4 385 | 1 052 400 | Tunisia. | ... | ... | ... | ... | |
| | | | 4 526 | 1 086 240 | 4 526 | | 8 356 | 1 671 200 | 8 356 | 1 671 200 | |
| Minerali di rame. (Val. I. 1200 - E. 170). | Tonnellate | 144 | 169 200 | 144 | 169 200 | Austria-Ungheria. | ... | ... | ... | ... | |
| | id. | 531 | 637 200 | 531 | 637 200 | Belgio | ... | ... | ... | ... | |
| | id. | 71 | 85 200 | 71 | 85 200 | Francia. | ... | ... | ... | ... | |
| | id. | 36 | 43 200 | 36 | 43 200 | Germania. | 94 | 15 980 | 94 | 15 980 | |
| | id. | 252 | 302 400 | 252 | 302 400 | Gran Bretagna. | ... | ... | ... | ... | |
| | id. | 39 | 46 800 | 39 | 46 800 | Olanda. | ... | ... | ... | ... | |
| | id. | ... | ... | ... | ... | Svizzera. | 95 | 16 150 | 95 | 16 150 | |
| | id. | 201 | 241 200 | 201 | 241 200 | Stati Uniti. | ... | ... | ... | ... | |
| | | | 1 271 | 1 525 200 | 1 271 | | 189 | 32 130 | 189 | 32 130 | |
| Piriti di rame . . (Val. I. 150). | Tonnellate | 335 | 50 250 | 335 | 50 250 | Austria-Ungheria. | ... | ... | ... | ... | |
| | id. | 22 | 3 300 | 22 | 3 300 | Belgio | ... | ... | ... | ... | |
| | id. | 131 | 19 650 | 131 | 19 650 | Francia. | ... | ... | ... | ... | |
| | id. | 20 | 3 000 | 20 | 3 000 | Germania. | ... | ... | ... | ... | |
| | id. | 7 463 | 1 119 450 | 7 463 | 1 119 450 | Spagna. | ... | ... | ... | ... | |
| | id. | 121 | 18 150 | 121 | 18 150 | Algeria. | ... | ... | ... | ... | |
| | | 8 092 | 1 213 800 | 8 092 | | ... | ... | ... | ... | | |

Segue TAVOLA X.

ANALISI DEL COMMERCIO GENERALE E SPECIALE D'IMPORTAZIONE E DI ESPORTAZIONE - 1906.

| MERCÌ | UNITÀ | IMPORTAZIONE | | | | PAESI DI PROVENIENZA e DI DESTINAZIONE | ESPORTAZIONE | | | |
|---|------------|--------------------|---------------------|--------------------|---------------------|---|--------------------|---------------------|--------------------|---------------------|
| | | COMMERCIO GENERALE | | COMMERCIO SPECIALE | | | COMMERCIO GENERALE | | COMMERCIO SPECIALE | |
| | | Quan- tità | Valore — Lire | Quan- tità | Valore — Lire | | Quan- tità | Valore — Lire | Quan- tità | Valore — Lire |
| (Le cifre fra parentesi indicano i valori unitari). | | | | | | | | | | |
| Segue CATEGORIA XII — MINERALI, METALLI E LORO LAVORI | | | | | | | | | | |
| Metalline e cemento di rame (precipitato). (Val. I. ed E. 1000). | Tonnellate | 802 | 802 000 | 802 | 802 000 | Francia | ... | ... | ... | ... |
| | id. | ... | ... | ... | ... | Germania | 27 | 27 000 | 27 | 27 000 |
| | | 802 | 802 000 | 802 | 802 000 | | 27 | 27 000 | 27 | 27 000 |
| Minerali di zinco. (Val. I. ed E. 150). | Tonnellate | ... | ... | ... | ... | Belgio | 110 226 | 16 533 900 | 110 226 | 16 533 900 |
| | id. | ... | ... | ... | ... | Francia | 24 956 | 3 743 400 | 24 956 | 3 743 400 |
| | id. | ... | ... | ... | ... | Gran Bretagna | 9 001 | 1 350 150 | 9 001 | 1 350 150 |
| | id. | 100 | 15 000 | 100 | 15 000 | Olanda | ... | ... | ... | ... |
| | id. | ... | ... | ... | ... | Svizzera | 61 | 9 150 | 61 | 9 150 |
| | id. | 14 | 2 400 | 14 | 2 400 | Turchia Europea | ... | ... | ... | ... |
| | id. | 104 | 15 600 | 104 | 15 600 | Tunisia | ... | ... | ... | ... |
| | id. | 1 824 | 273 600 | 1 824 | 273 600 | Altre Contr. Oceaniche. | ... | ... | ... | ... |
| | | 2 042 | 306 300 | 2 042 | 306 300 | | 144 244 | 21 636 600 | 144 244 | 21 636 600 |
| Minerali metallici d'ogni altra sorta. (Val. I. 245 - E. 55). | Tonnellate | 116 | 28 420 | 116 | 28 420 | Austria-Ungheria | ... | ... | ... | ... |
| | id. | 15 | 3 675 | 15 | 3 675 | Belgio | 4 | 220 | 4 | 220 |
| | id. | 71 | 17 395 | 71 | 17 395 | Francia | 2 012 | 110 660 | 2 012 | 110 660 |
| | id. | 187 | 45 815 | 187 | 45 815 | Germania | 4 | 220 | 4 | 220 |
| | id. | 6 | 1 470 | 6 | 1 470 | Gran Bretagna | 5 792 | 318 560 | 5 792 | 318 560 |
| | id. | ... | ... | ... | ... | Russia | 3 | 165 | 3 | 165 |
| | id. | 1 | 245 | 1 | 245 | Serbia | ... | ... | ... | ... |
| | id. | 10 | 2 450 | 10 | 2 450 | Svizzera | ... | ... | ... | ... |
| | id. | 13 | 3 485 | 13 | 3 485 | Turchia Europea | ... | ... | ... | ... |
| | id. | 250 | 61 250 | 250 | 61 250 | Turchia Asiatica | ... | ... | ... | ... |
| | id. | 537 | 131 565 | 537 | 131 565 | Tunisia | ... | ... | ... | ... |
| | id. | 1 | 245 | 1 | 245 | Stati Uniti | 11 | 605 | 11 | 605 |
| | | 1 207 | 295 715 | 1 207 | 295 715 | | 7 826 | 430 430 | 7 826 | 430 430 |
| Scorie, provenienti da fusione di minerali e da affinazione di metalli e prodotti metallici. (Val. I. ed E. 0.60). | Quintali | 6 488 | 3 713 | 6 488 | 3 713 | Austria-Ungheria | 55 129 | 33 077 | 55 129 | 33 077 |
| | id. | 53 810 | 32 286 | 53 810 | 32 286 | Belgio | 2 462 | 1 297 | 2 462 | 1 297 |
| | id. | 100 | 60 | 100 | 60 | Francia | 2 991 | 1 795 | 2 991 | 1 795 |
| | id. | ... | ... | ... | ... | Germania | 3 282 | 1 969 | 3 282 | 1 969 |
| | id. | 2 647 | 1 588 | 2 647 | 1 588 | Gran Bretagna | 3 812 | 2 287 | 3 812 | 2 287 |
| | id. | 21 | 13 | 21 | 13 | Malta | ... | ... | ... | ... |
| | id. | ... | ... | ... | ... | Olanda | 185 | 111 | 185 | 111 |
| | id. | ... | ... | ... | ... | Svizzera | 4 809 | 2 886 | 4 809 | 2 886 |
| | id. | ... | ... | ... | ... | Stati Uniti | 17 017 | 10 210 | 17 017 | 10 210 |
| | id. | ... | ... | ... | ... | Argentina | 110 | 66 | 110 | 66 |
| | | | | | | Provviste) bast. naz. | 108 | 65 | 108 | 65 |
| | | | | | | di bordo) bast. est. | ... | ... | ... | ... |
| | | 62 766 | 37 660 | 62 766 | 37 660 | | 89 605 | 53 763 | 89 605 | 53 763 |

Segue TAVOLA X.

ANALISI DEL COMMERCIO GENERALE E SPECIALE D'IMPORTAZIONE E DI ESPORTAZIONE - 1906.

| MERCÌ | UNITÀ | IMPORTAZIONE | | | | PAESI DI PROVENIENZA e DI DESTINAZIONE | ESPORTAZIONE | | | |
|--|----------|-----------------------|---------------------|-----------------------|---------------------|---|-----------------------|---------------------|-----------------------|---------------------|
| | | COMMERCIO GENERALE | | COMMERCIO SPECIALE | | | COMMERCIO GENERALE | | COMMERCIO SPECIALE | |
| | | Quan- tità | Valore — Lire | Quan- tità | Valore — Lire | | Quan- tità | Valore — Lire | Quan- tità | Valore — Lire |
| Rottami, scaglie e limature di ferro, ghisa e acciaio. (Val. I. ed E. 9). | Quintali | 92 117 | 829 053 | 92 117 | 829 053 | Austria-Ungheria. . . . | 366 | 3 294 | 366 | 3 294 |
| | id. | 160 275 | 1 442 475 | 160 275 | 1 442 475 | Belgio | 2 853 | 25 677 | 2 853 | 25 677 |
| | id. | 405 | 945 | 405 | 945 | Candia | ... | ... | ... | ... |
| | id. | 489 682 | 4 407 138 | 489 682 | 4 405 212 | Francia | 2 585 | 23 265 | 2 585 | 23 265 |
| | id. | 748 830 | 6 739 470 | 748 830 | 6 739 470 | Germania | 5 285 | 47 565 | 5 285 | 47 565 |
| | id. | 905 419 | 8 446 071 | 905 419 | 8 146 071 | Gran Bretagna | 234 | 2 106 | 234 | 2 106 |
| | id. | 35 225 | 317 025 | 35 225 | 317 025 | Grecia | ... | ... | ... | ... |
| | id. | 16 162 | 145 458 | 16 162 | 145 458 | Malta | ... | ... | ... | ... |
| | id. | 1 591 | 14 319 | 1 591 | 14 319 | Norvegia | ... | ... | ... | ... |
| | id. | 136 244 | 1 226 196 | 136 244 | 1 226 196 | Olanda | 1 791 | 16 119 | 1 791 | 16 119 |
| | id. | 17 411 | 156 699 | 17 411 | 156 699 | Portogallo | ... | ... | ... | ... |
| | id. | 2 450 | 19 350 | 2 450 | 19 350 | Romania | ... | ... | ... | ... |
| | id. | 76 | 684 | 76 | 684 | Russia | ... | ... | ... | ... |
| | id. | 92 808 | 835 272 | 92 808 | 835 272 | Spagna | ... | ... | ... | ... |
| | id. | 1 325 | 11 925 | 1 325 | 11 925 | Svezia | ... | ... | ... | ... |
| | id. | 206 533 | 1 858 797 | 206 533 | 1 858 797 | Svizzera | 13 795 | 124 155 | 13 795 | 124 155 |
| | id. | 22 159 | 199 431 | 22 159 | 199 431 | Turchia Europea | 2 | 48 | 2 | 48 |
| | id. | 9 009 | 81 081 | 9 009 | 81 081 | Turchia Asiatica | ... | ... | ... | ... |
| | id. | 136 364 | 1 227 276 | 136 364 | 1 227 276 | India Britannica e Ceylon | 408 | 972 | ... | ... |
| | id. | 479 | 4 311 | 479 | 4 311 | Altri Poss. Ingl. in Asia. | ... | ... | ... | ... |
| | id. | 12 | 108 | 12 | 108 | Cina | ... | ... | ... | ... |
| | id. | 11 | 99 | 11 | 99 | Giappone | ... | ... | ... | ... |
| | id. | 119 932 | 1 079 388 | 119 932 | 1 079 388 | Egitto | ... | ... | ... | ... |
| | id. | 8 266 | 74 394 | 8 266 | 74 394 | Tunisia | 3 | 27 | 3 | 27 |
| | id. | 50 792 | 457 128 | 50 792 | 457 128 | Algeria | ... | ... | ... | ... |
| | id. | 118 634 | 1 067 706 | 118 634 | 1 067 706 | Stati Uniti | 406 | 954 | ... | ... |
| | id. | 5 286 | 47 574 | 5 286 | 47 574 | Messico | ... | ... | ... | ... |
| id. | 11 842 | 106 578 | 11 842 | 106 578 | Brasile | ... | ... | ... | ... | |
| id. | 36 347 | 327 123 | 36 347 | 327 123 | Argentina | ... | ... | ... | ... | |
| id. | 21 772 | 195 948 | 21 772 | 195 948 | Uruguay | ... | ... | ... | ... | |
| id. | 3 426 | 30 834 | 3 426 | 30 834 | Australia | ... | ... | ... | ... | |
| | | | (a) | | | | | | | |
| | | 3 449 984 | 31 049 856 | 3 449 770 | 31 047 930 | | 27 128 | 244 152 | 26914 | 242 226 |

(a) Oltre a quintali 9,582 di ritagli provenienti dalla lavorazione di lamiera importate temporaneamente, a quintali 680,472 provenienti dalla demolizione di bastimenti nazionali, ed a quintali 3,695 provenienti da naufragio.

Segue TAVOLA X.

ANALISI DEL COMMERCIO GENERALE E SPECIALE D'IMPORTAZIONE E DI ESPORTAZIONE - 1906.

| MERCÌ | UNITÀ | IMPORTAZIONE | | | | PAESI DI PROVENIENZA • DI DESTINAZIONE | ESPORTAZIONE | | | |
|-------|-------|-----------------------|---------------------|-----------------------|---------------------|---|-----------------------|---------------------|-----------------------|---------------------|
| | | COMMERCIO GENERALE | | COMMERCIO SPECIALE | | | COMMERCIO GENERALE | | COMMERCIO SPECIALE | |
| | | Quan- tità | Valore — Lire | Quan- tità | Valore — Lire | | Quan- tità | Valore — Lire | Quan- tità | Valore — Lire |

(Le cifre fra parentesi indicano i valori unitari).

Segue CATEGORIA XII — MINERALI, METALLI E LORO LAVORI.

| | | | | | | | | | | | |
|--|----------|-----------|------------|-----------|------------|--------------------------|----------------------|--------|--------|--------|-----|
| Ghisa da affinazione e da fusione, in pani. (Val. I. ed E. 9. 50). | Quintali | 242 415 | 2 300 092 | 242 415 | 2 300 092 | Austria-Ungheria. . . . | 151 | 1 435 | ... | ... | |
| | id. | 16 476 | 153 672 | 16 476 | 153 672 | Belgio | ... | ... | ... | ... | |
| | id. | 35 539 | 337 021 | 35 539 | 337 021 | Francia | 1 630 | 15 485 | 1 630 | 15 485 | |
| | id. | 6 549 | 61 930 | 6 549 | 61 930 | Germania | ... | ... | ... | ... | |
| | id. | 1 281 080 | 12 170 261 | 1 280 929 | 12 168 826 | Gran Bretagna | ... | ... | ... | ... | |
| | id. | 816 | 7 752 | 816 | 7 752 | Malta | ... | ... | ... | ... | |
| | id. | 804 | 7 638 | 804 | 7 638 | Olanda | ... | ... | ... | ... | |
| | id. | 104 305 | 990 897 | 104 305 | 990 897 | Spagna | ... | ... | ... | ... | |
| | id. | 2 368 | 22 496 | 2 368 | 22 496 | Svezia | ... | ... | ... | ... | |
| | id. | 200 | 1 900 | 200 | 1 900 | Svizzera | 854 | 8 413 | 854 | 8 413 | |
| | id. | 74 | 703 | 74 | 703 | Turchia Asiatica | ... | ... | ... | ... | |
| | | | | (a) (b) | | Provviste di bordo | { bast. naz. | 57 | 541 | 57 | 541 |
| | | | | 1 689 845 | | { bast. est. | ... | ... | ... | ... | |
| | | 1 689 996 | 16 054 962 | 1 689 845 | | 2 692 | 25 574 | 2 541 | 24 139 | | |
| Ghisa lavorata in getti greggi - in oggetti per mobili, per ornamenti o per arnesi domestici. (Val. I. ed E. 31). | Quintali | 44 | 1 364 | 44 | 1 364 | Austria-Ungheria. . . . | 19 | 589 | 19 | 589 | |
| | id. | 145 | 4 495 | 145 | 4 495 | Francia | 12 | 372 | 12 | 372 | |
| | id. | 251 | 7 781 | 251 | 7 781 | Germania | ... | ... | ... | ... | |
| | id. | 2 | 62 | 2 | 62 | Gran Bretagna | ... | ... | ... | ... | |
| | id. | ... | ... | ... | ... | Grecia | 1 | 31 | 1 | 31 | |
| | id. | 4 | 124 | 4 | 124 | Olanda | ... | ... | ... | ... | |
| | id. | 4 | 124 | 4 | 124 | Svizzera | 14 | 434 | 14 | 434 | |
| | id. | ... | ... | ... | ... | Giappone | 17 | 527 | 17 | 527 | |
| | id. | ... | ... | ... | ... | Eritrea | 2 | 62 | 2 | 62 | |
| | id. | ... | ... | ... | ... | Brasile | 2 | 62 | 2 | 62 | |
| | id. | ... | ... | ... | ... | Argentina | 40 | 1 240 | 40 | 1 240 | |
| | | | 450 | 13 950 | 450 | | 107 | 3 317 | 107 | 3 317 | |

(a) Compresi quintali 3,403 importati temporaneamente per costruzioni navali. — (b) Oltre a quintali 16,308 provenienti da demolizione di bastimenti nazionali, ed a quintali 144 da ricupero.

Segue TAVOLA X.

ANALISI DEL COMMERCIO GENERALE E SPECIALE D'IMPORTAZIONE E DI ESPORTAZIONE - 1906.

| MERCÌ | UNITÀ | IMPORTAZIONE | | | | PAESI DI PROVENIENZA e DI DESTINAZIONE | ESPORTAZIONE | | | |
|-------|-------|--------------------|---------------------|--------------------|---------------------|---|--------------------|---------------------|--------------------|---------------------|
| | | COMMERCIO GENERALE | | COMMERCIO SPECIALE | | | COMMERCIO GENERALE | | COMMERCIO SPECIALE | |
| | | Quan- tità | Valore — Lire | Quan- tità | Valore — Lire | | Quan- tità | Valore — Lire | Quan- tità | Valore — Lire |

(Le cifre fra parentesi indicano i valori unitari).

Segue CATEGORIA XII — MINERALI, METALLI E LORO LAVORI.

| | | | | | | | | | | |
|---|----------|--------|-----------|--------|-----------|----------------------------|-------|--------|-------|--------|
| Ghisa lavorata in getti greggi - in radiatori, tubi ad alette e caldaie, per riscaldamen- to, anche con deco- razioni ottenute nella fusione. (Val. I. 32). | Quintali | 322 | 7 084 | 322 | 7 084 | Germania | ... | ... | ... | ... |
| Detta - in altri oggetti. (Val. I. ed E. 22). | Quintali | 2 015 | 44 330 | 2 015 | 44 330 | Austria-Ungheria | 354 | 7 788 | 354 | 7 788 |
| | id. | 5 762 | 126 764 | 5 762 | 126 764 | Belgio | ... | ... | ... | ... |
| | id. | 6 565 | 144 430 | 6 565 | 144 430 | Francia | 142 | 3 124 | 142 | 3 124 |
| | id. | 30 481 | 670 582 | 30 481 | 670 582 | Germania | 107 | 2 354 | 107 | 2 354 |
| | id. | 22 822 | 502 084 | 22 822 | 502 084 | Gran Bretagna | 27 | 594 | 27 | 594 |
| | id. | ... | ... | ... | ... | Grecia | 12 | 264 | 12 | 264 |
| | id. | ... | ... | ... | ... | Malta | 15 | 330 | 15 | 330 |
| | id. | 101 | 2 222 | 101 | 2 222 | Olanda | ... | ... | ... | ... |
| | id. | 3 | 66 | 3 | 66 | Spagna | ... | ... | ... | ... |
| | id. | 4 021 | 88 462 | 4 026 | 88 462 | Svizzera | 268 | 5 896 | 268 | 5 896 |
| | id. | ... | ... | ... | ... | Turchia Europea | 80 | 1 760 | 80 | 1 760 |
| | id. | ... | ... | ... | ... | Turchia Asiatica | 7 | 154 | 7 | 154 |
| | id. | 2 | 44 | 2 | 44 | India Britannica e Ceylon | ... | ... | ... | ... |
| | id. | ... | ... | ... | ... | Altri Poss. Ingl. in Asia. | 17 | 374 | 17 | 374 |
| | id. | ... | ... | ... | ... | Egitto | 134 | 2 948 | 134 | 2 948 |
| | id. | ... | ... | ... | ... | Tunisia | 69 | 1 518 | 69 | 1 518 |
| | id. | ... | ... | ... | ... | Algeria | 20 | 440 | 20 | 440 |
| | id. | ... | ... | ... | ... | Altre Contr. Africane . | 2 | 44 | 2 | 44 |
| | id. | 495 | 10 890 | 495 | 10 890 | Stati Uniti | 67 | 1 474 | 67 | 1 474 |
| | id. | ... | ... | ... | ... | Brasile | 17 | 374 | 17 | 374 |
| | id. | ... | ... | ... | ... | Argentina | 56 | 1 232 | 56 | 1 232 |
| | id. | ... | ... | ... | ... | Uruguay | 10 | 220 | 10 | 220 |
| | id. | ... | ... | ... | ... | Altre Contr. dell'Am. M. | 1 | 22 | 1 | 22 |
| | | | | | | Provviste di bordo | | | | |
| | | | | | | bast. naz. | 1 310 | 28 820 | 1 310 | 28 820 |
| | | | | | | bast. est. | 39 | 858 | 39 | 858 |
| | | 72 267 | 1 589 874 | 72 267 | 1 589 874 | | 2 754 | 60 588 | 2 754 | 60 588 |

(a) Oltre a quintali 664 provenienti da demolizione di bastimenti nazionali.

Segue TAVOLA X.

ANALISI DEL COMMERCIO GENERALE E SPECIALE D'IMPORTAZIONE E DI ESPORTAZIONE - 1906.

| MERCÌ | UNITÀ | IMPORTAZIONE | | | | PAESI DI PROVENIENZA e DI DESTINAZIONE | ESPORTAZIONE | | | |
|-------|-------|--------------------|---------------------|--------------------|---------------------|---|--------------------|---------------------|--------------------|---------------------|
| | | COMMERCIO GENERALE | | COMMERCIO SPECIALE | | | COMMERCIO GENERALE | | COMMERCIO SPECIALE | |
| | | Quan- tità | Valore — Lire | Quan- tità | Valore — Lire | | Quan- tità | Valore — Lire | Quan- tità | Valore — Lire |

(Le cifre fra parentesi indicano i valori unitari).

Segue CATEGORIA XII — MINERALI, METALLI E LORO LAVORI.

| | | | | | | | | | | |
|--|----------|---------------|------------------|---------------|---|---|-------------------------------|---------------|--------------|---------------|
| Ghisa lavorata in getti piallati, torniti od in altro modo lavorati - in oggetti per mobili, per ornamenti o per arnesi domestici. (Val. I. ed E. 68). | Quintali | 235 | 15 980 | 235 | 15 980 | Austria-Ungheria . . . | 69 | 4 692 | 69 | 4 692 |
| | id. | 99 | 6 732 | 99 | 6 732 | Belgio | ... | ... | ... | ... |
| | id. | 4 758 | 323 544 | 4 758 | 323 544 | Francia | 7 | 476 | 7 | 476 |
| | id. | 8 922 | 606 696 | 8 922 | 606 696 | Germania | ... | ... | ... | ... |
| | id. | 837 | 56 916 | 837 | 56 916 | Gran Bretagna | ... | ... | ... | ... |
| | id. | 18 | 1 224 | 18 | 1 224 | Olanda | ... | ... | ... | ... |
| | id. | ... | ... | ... | ... | Spagna | 3 | 204 | 3 | 204 |
| | id. | 1 587 | 107 916 | 1 587 | 107 916 | Svizzera | 120 | 8 160 | 120 | 8 160 |
| | id. | ... | ... | ... | ... | Turchia Europea | 13 | 884 | 13 | 884 |
| | id. | ... | ... | ... | ... | India Britannica e Ceylon | 1 | 68 | 1 | 68 |
| | id. | ... | ... | ... | ... | Egitto | 69 | 4 692 | 69 | 4 692 |
| | id. | ... | ... | ... | ... | Tripolitania | 1 | 68 | 1 | 68 |
| | id. | 7 286 | 492 448 | 7 286 | 492 448 | Stati Uniti | ... | ... | ... | ... |
| | id. | ... | ... | ... | ... | Argentina | 35 | 2 380 | 35 | 2 380 |
| | | | | | | Provviste di bordo } bast. naz. | 125 | 8 500 | 125 | 8 500 |
| | | | | | | | di bordo } bast. est. | ... | ... | ... |
| | | 23 742 | 1 614 456 | 23 742 | 1 614 456 | | 443 | 30 124 | 443 | 30 124 |
| Detta - in altri oggetti. (Val. I. ed E. 40). | Quintali | 1 409 | 56 360 | 1 409 | 56 360 | Austria-Ungheria . . . | 232 | 9 280 | 232 | 9 280 |
| | id. | 874 | 34 960 | 874 | 34 960 | Belgio | ... | ... | ... | ... |
| | id. | 1 494 | 59 760 | 1 494 | 59 760 | Francia | 34 | 1 360 | 34 | 1 360 |
| | id. | 10 592 | 423 680 | 10 592 | 423 680 | Germania | 13 | 520 | 13 | 520 |
| | id. | 3 626 | 145 040 | 3 626 | 145 040 | Gran Bretagna | ... | ... | ... | ... |
| | id. | ... | ... | ... | ... | Grecia | 2 | 80 | 2 | 80 |
| | id. | ... | ... | ... | ... | Malta | 2 | 80 | 2 | 80 |
| | id. | ... | ... | ... | ... | Montenegro | 6 | 240 | 6 | 240 |
| | id. | 51 | 2 040 | 51 | 2 040 | Olanda | ... | ... | ... | ... |
| | id. | ... | ... | ... | ... | Spagna | 4 | 160 | 4 | 160 |
| | id. | 692 | 27 680 | 692 | 27 680 | Svizzera | 500 | 20 000 | 500 | 20 000 |
| | id. | ... | ... | ... | ... | Turchia Europea | 35 | 1 400 | 35 | 1 400 |
| | id. | ... | ... | ... | ... | Turchia Asiatica | 1 | 40 | 1 | 40 |
| | id. | ... | ... | ... | ... | Egitto | 14 | 560 | 14 | 560 |
| | id. | 13 | 520 | 13 | 520 | Tunisia | 7 | 280 | 7 | 280 |
| | id. | ... | ... | ... | ... | Eritrea | 3 | 120 | 3 | 120 |
| id. | 206 | 8 240 | 206 | 8 240 | Stati Uniti | 126 | 5 040 | 126 | 5 040 | |
| id. | ... | ... | ... | ... | Brasile | 11 | 440 | 11 | 440 | |
| id. | ... | ... | ... | ... | Argentina | 7 | 280 | 7 | 280 | |
| | | | | | Provviste di bordo } bast. naz. | 108 | 4 320 | 108 | 4 320 | |
| | | | | | | di bordo } bast. est. | 13 | 520 | 13 | 520 |
| | | 18 957 | 758 280 | 18 957 | 758 280 | | 1 118 | 44 720 | 1 118 | 44 720 |

ANALISI DEL COMMERCIO GENERALE E SPECIALE D'IMPORTAZIONE E DI ESPORTAZIONE - 1906.

| MERCÌ | UNITÀ | IMPORTAZIONE | | | | PAESI DI PROVENIENZA e DI DESTINAZIONE | ESPORTAZIONE | | | |
|-------|-------|--------------------|---------------------|--------------------|---------------------|---|--------------------|---------------------|--------------------|---------------------|
| | | COMMERCIO GENERALE | | COMMERCIO SPECIALE | | | COMMERCIO GENERALE | | COMMERCIO SPECIALE | |
| | | Quan- tità | Valore — Lire | Quan- tità | Valore — Lire | | Quan- tità | Valore — Lire | Quan- tità | Valore — Lire |

(Le cifre fra parentesi indicano i valori unitari).

Segue CATEGORIA XII — MINERALI, METALLI E LORO LAVORI.

| | | | | | | | | | | |
|--|----------|-------|---------|-----------|--------------------------------|--------------------------------|--------|-------|--------|-------|
| Ghisa lavorata in getti con guarnizioni d'altro metallo, o stagnati, smaltati, nichelati, verniciati, ossidati, laccati, ecc. - in oggetti per mobili, per ornamenti o per arnesi domestici. (Val. I. ed E. 85). | Quintali | 575 | 48 875 | 575 | 48 875 | Austria-Ungheria. | 22 | 1 870 | 22 | 1 870 |
| | id. | 21 | 1 785 | 21 | 1 785 | Belgio | ... | ... | ... | ... |
| | id. | 675 | 57 375 | 675 | 57 375 | Francia | 2 | 170 | 2 | 170 |
| | id. | 4 679 | 397 715 | 4 679 | 397 715 | Germania | 1 | 85 | 1 | 85 |
| | id. | 506 | 43 010 | 506 | 43 010 | Gran Bretagna | ... | ... | ... | ... |
| | id. | 10 | 850 | 10 | 850 | Olanda | ... | ... | ... | ... |
| | id. | 72 | 6 120 | 72 | 6 120 | Svizzera | 25 | 2 125 | 25 | 2 125 |
| | id. | ... | ... | ... | ... | Cina | 7 | 595 | 7 | 595 |
| | id. | 1 | 85 | 1 | 85 | India Britannica e Ceylon | ... | ... | ... | ... |
| | id. | 4 | 340 | 4 | 340 | Egitto | 4 | 340 | 4 | 340 |
| | id. | ... | ... | ... | ... | Tunisia | 1 | 85 | 1 | 85 |
| | id. | ... | ... | ... | ... | Marocco | 17 | 1 445 | 17 | 1 445 |
| | id. | ... | ... | ... | ... | Eritrea | 3 | 255 | 3 | 255 |
| | id. | 752 | 63 920 | 752 | 63 920 | Stati Uniti | ... | ... | ... | ... |
| id. | ... | ... | ... | ... | Argentina | 25 | 2 125 | 25 | 2 125 | |
| id. | ... | ... | ... | ... | Chili | 2 | 170 | 2 | 170 | |
| | | | | | Provviste (bast. naz. | 64 | 5 440 | 64 | 5 440 | |
| | | | | | di bordo (bast. est. | 1 | 85 | 1 | 85 | |
| | | 7 295 | 620 075 | (a) 7 295 | | 174 | 14 790 | 174 | 14 790 | |
| Detta - in fornelli a gas (réchauds, cucine a gas e caloriferi a gas. (Val. I. 95). | Quintali | 24 | 2 280 | 24 | 2 280 | Austria-Ungheria. | ... | ... | ... | ... |
| | id. | 103 | 9 785 | 103 | 9 785 | Francia | ... | ... | ... | ... |
| | id. | 472 | 44 840 | 472 | 44 840 | Germania | ... | ... | ... | ... |
| | id. | 522 | 49 590 | 522 | 49 590 | Gran Bretagna | ... | ... | ... | ... |
| | id. | 5 | 475 | 5 | 475 | Malta | ... | ... | ... | ... |
| | id. | 6 | 570 | 6 | 570 | Svizzera | ... | ... | ... | ... |
| | id. | 55 | 5 225 | 55 | 5 225 | Stati Uniti | ... | ... | ... | ... |
| | | 1 187 | 112 765 | 1 187 | | ... | ... | ... | ... | |
| Detta - in lampade e loro parti. (Val. I. 105). | Quintali | 315 | 33 075 | 315 | 33 075 | Austria-Ungheria. | ... | ... | ... | ... |
| | id. | 1 | 105 | 1 | 105 | Francia | ... | ... | ... | ... |
| | id. | 598 | 62 790 | 598 | 62 790 | Germania | ... | ... | ... | ... |
| | id. | 55 | 5 775 | 55 | 5 775 | Svizzera | ... | ... | ... | ... |
| | | 969 | 101 745 | 969 | | ... | ... | ... | ... | |
| Detta - in altri oggetti. (Val. I. ed E. 65). | Quintali | 647 | 42 055 | 647 | 42 055 | Austria-Ungheria. | ... | ... | ... | ... |
| | id. | 193 | 12 545 | 193 | 12 545 | Belgio | ... | ... | ... | ... |
| | id. | 943 | 61 295 | 943 | 61 295 | Francia | ... | ... | ... | ... |
| | id. | 5 224 | 339 560 | 5 224 | 339 560 | Germania | ... | ... | ... | ... |
| | id. | 813 | 52 845 | 813 | 52 845 | Gran Bretagna | ... | ... | ... | ... |
| | id. | 17 | 1 105 | 17 | 1 105 | Olanda | ... | ... | ... | ... |
| | id. | ... | ... | ... | ... | Spagna | 3 | 195 | 3 | 195 |
| | id. | 428 | 27 820 | 428 | 27 820 | Svizzera | 13 | 845 | 13 | 845 |
| | id. | 295 | 19 175 | 295 | 19 175 | Stati Uniti | ... | ... | ... | ... |
| | id. | ... | ... | ... | ... | Brasile | 2 | 130 | 2 | 130 |
| | id. | ... | ... | ... | ... | Argentina | 10 | 650 | 10 | 650 |
| | id. | ... | ... | ... | ... | Chili | 7 | 455 | 7 | 455 |
| | | | 8 560 | 556 400 | 8 560 | Provviste (bast. naz. | 1 | 65 | 1 | 65 |
| | | | | | di bordo (bast. est. | 1 | 65 | 1 | 65 | |
| | | | | | | 37 | 2 495 | 37 | 2 495 | |

(a) Oltre a quintali 2, provenienti da demolizione di bastimenti nazionali.

Segue TAVOLA X.

ANALISI DEL COMMERCIO GENERALE E SPECIALE D'IMPORTAZIONE E DI ESPORTAZIONE - 1906.

| MERCÌ | UNITÀ | IMPORTAZIONE | | | | PAESI DI PROVENIENZA e DI DESTINAZIONE | ESPORTAZIONE | | | |
|-------|-------|--------------------|---------------------|--------------------|---------------------|---|--------------------|---------------------|--------------------|---------------------|
| | | COMMERCIO GENERALE | | COMMERCIO SPECIALE | | | COMMERCIO GENERALE | | COMMERCIO SPECIALE | |
| | | Quan- tità | Valore — Lire | Quan- tità | Valore — Lire | | Quan- tità | Valore — Lire | Quan- tità | Valore — Lire |

(Le cifre fra parentesi indicano i valori unitari).

Segue CATEGORIA XII — MINERALI, METALLI E LORO LAVORI.

| | | | | | | | | | | |
|--|----------|---------|-----------|---------|-----------|---------------------------|-----|-------|-----|-------|
| Ferro greggio in masselli ed acciaio in pani. (Val. I. ed E. 15.50). | Quintali | 8 275 | 128 262 | 8 275 | 128 262 | Austria-Ungheria. | 11 | 171 | 11 | 171 |
| id. | id. | 21 448 | 332 444 | 21 448 | 332 444 | Belgio | ... | ... | ... | ... |
| id. | id. | 45 638 | 707 389 | 45 638 | 707 389 | Francia | 61 | 945 | 61 | 945 |
| id. | id. | 112 919 | 1 750 245 | 112 919 | 1 750 245 | Germania | ... | ... | ... | ... |
| id. | id. | 37 752 | 585 156 | 37 752 | 585 156 | Gran Bretagna. | ... | ... | ... | ... |
| id. | id. | 1 227 | 19 018 | 1 227 | 19 018 | Olanda. | ... | ... | ... | ... |
| id. | id. | 562 | 8 711 | 562 | 8 711 | Spagna. | ... | ... | ... | ... |
| id. | id. | ... | ... | ... | ... | Perù. | 10 | 155 | 10 | 155 |
| | | 227 821 | 3 531 225 | 227 821 | 3 531 225 | | 82 | 1 271 | 82 | 1 271 |

| | | | | | | | | | | |
|---|----------|---------|------------|---------|------------|--------------------------------|-----|--------|-----|--------|
| Ferro ed acciaio laminati o battuti in verghe, spranghe o barre sagomate di sezione qualunque - non aventi in sezione alcun diametro o lato di 7 millimetri o meno. (Val. I. ed E. 18). | Quintali | 66 282 | 1 193 076 | 66 282 | 1 193 076 | Austria-Ungheria. | 145 | 2 610 | 145 | 2 610 |
| id. | id. | 75 807 | 1 364 526 | 75 807 | 1 364 526 | Belgio | ... | ... | ... | ... |
| id. | id. | 19 374 | 348 732 | 19 374 | 348 732 | Francia | 46 | 828 | 46 | 828 |
| id. | id. | 563 441 | 10 141 938 | 563 441 | 10 141 938 | Germania | ... | ... | ... | ... |
| id. | id. | 67 249 | 1 210 482 | 67 249 | 1 210 482 | Gran Bretagna. | 3 | 54 | 3 | 54 |
| id. | id. | 616 | 11 088 | 616 | 11 088 | Norvegia. | ... | ... | ... | ... |
| id. | id. | 8 997 | 161 946 | 8 997 | 161 946 | Olanda. | ... | ... | ... | ... |
| id. | id. | 1 641 | 29 538 | 1 641 | 29 538 | Russia. | ... | ... | ... | ... |
| id. | id. | 10 363 | 186 534 | 10 363 | 186 534 | Svezia | ... | ... | ... | ... |
| id. | id. | 4 429 | 79 722 | 4 429 | 79 722 | Svizzera | 134 | 2 412 | 134 | 2 412 |
| id. | id. | 7 | 126 | 7 | 126 | Turchia Europea. | ... | ... | ... | ... |
| id. | id. | ... | ... | ... | ... | Eritrea. | 131 | 2 358 | 131 | 2 358 |
| id. | id. | 208 | 3 744 | 208 | 3 744 | Stati Uniti. | ... | ... | ... | ... |
| id. | id. | ... | ... | ... | ... | Messico. | 8 | 144 | 8 | 144 |
| | | 818 414 | 14 731 452 | 818 414 | 14 731 452 | Provviste { bast. naz. | 103 | 1 854 | 103 | 1 854 |
| | | | | (a) | | di bordo { bast. est. | 11 | 198 | 11 | 198 |
| | | | | 818 414 | 14 731 452 | | 581 | 10 458 | 581 | 10 458 |

| | | | | | | | | | | |
|---|----------|---------|-----------|---------|-----------|--------------------------------|-----|--------|-----|--------|
| Detti - aventi in sezione uno o più lati o diametri di 7 millimetri o meno, ma più di 5 millimetri. (Val. I. ed E. 20). | Quintali | 29 403 | 588 060 | 29 403 | 588 060 | Austria-Ungheria. | 111 | 2 220 | 111 | 2 220 |
| id. | id. | 25 014 | 500 280 | 25 014 | 500 280 | Belgio | ... | ... | ... | ... |
| id. | id. | 36 | 720 | 36 | 720 | Danimarca. | ... | ... | ... | ... |
| id. | id. | 1 054 | 21 080 | 1 054 | 21 080 | Francia | 10 | 200 | 10 | 200 |
| id. | id. | 120 785 | 2 415 700 | 120 785 | 2 415 700 | Germania | ... | ... | ... | ... |
| id. | id. | 13 783 | 275 660 | 13 783 | 275 660 | Gran Bretagna. | ... | ... | ... | ... |
| id. | id. | ... | ... | ... | ... | Montenegro | 94 | 1 880 | 94 | 1 880 |
| id. | id. | 21 | 420 | 21 | 420 | Norvegia. | ... | ... | ... | ... |
| id. | id. | 517 | 10 340 | 517 | 10 340 | Olanda. | ... | ... | ... | ... |
| id. | id. | 2 414 | 48 280 | 2 414 | 48 280 | Svezia | ... | ... | ... | ... |
| id. | id. | 415 | 8 300 | 415 | 8 300 | Svizzera | 161 | 3 220 | 161 | 3 220 |
| id. | id. | ... | ... | ... | ... | India Britannica e Ceylon | 11 | 220 | 11 | 220 |
| id. | id. | ... | ... | ... | ... | Eritrea. | 58 | 1 160 | 58 | 1 160 |
| id. | id. | ... | ... | ... | ... | Brasile. | 78 | 1 560 | 78 | 1 560 |
| id. | id. | ... | ... | ... | ... | Perù. | 15 | 300 | 15 | 300 |
| id. | id. | ... | ... | ... | ... | Uruguay. | 2 | 40 | 2 | 40 |
| | | 193 442 | 3 868 840 | 193 442 | 3 868 840 | Provviste { bast. naz. | 19 | 380 | 19 | 380 |
| | | | | (b) | | di bordo { bast. est. | 3 | 60 | 3 | 60 |
| | | | | 193 442 | 3 868 840 | | 562 | 11 240 | 562 | 11 240 |

(a) Compresi quintali 27.687 importati temporaneamente per costruzioni navali. — (b) Compresi quintali 8.523 importati temporaneamente per costruzioni navali.

ANALISI DEL COMMERCIO GENERALE E SPECIALE D'IMPORTAZIONE E DI ESPORTAZIONE - 1906.

| MERCÌ | UNITÀ | IMPORTAZIONE | | | | PAESI DI PROVENIENZA e DI DESTINAZIONE | ESPORTAZIONE | | | |
|-------|-------|--------------------|---------------------|--------------------|---------------------|---|--------------------|---------------------|--------------------|---------------------|
| | | COMMERCIO GENERALE | | COMMERCIO SPECIALE | | | COMMERCIO GENERALE | | COMMERCIO SPECIALE | |
| | | Quan- tità | Valore — Lire | Quan- tità | Valore — Lire | | Quan- tità | Valore — Lire | Quan- tità | Valore — Lire |

(Le cifre fra parentesi indicano i valori unitari).

Segue CATEGORIA XII — MINERALI, METALLI E LORO LAVORI.

| | | | | | | | | | | |
|---|----------|--------|-----------|-------------------|-----------|--------------------------------|-----|-------|-----|-------|
| Ferro ed acciaio laminati o battuti in verghe, spranghe o barre sagomate di sezione qualunque - aventi in sezione uno o più lati o diametri di 5 millimetri o meno. (Val. I. ed E. 22). | Quintali | 13 450 | 295 900 | 13 450 | 295 900 | Austria-Ungheria . . . | 103 | 2 266 | 6 | 132 |
| id. | id. | 9 937 | 218 614 | 9 937 | 218 614 | Belgio | ... | ... | ... | ... |
| id. | id. | 1 297 | 28 534 | 1 297 | 28 534 | Francia | ... | ... | ... | ... |
| id. | id. | 31 157 | 685 454 | 31 157 | 685 454 | Germania | 6 | 132 | 6 | 132 |
| id. | id. | 2 497 | 54 934 | 2 497 | 54 934 | Gran Bretagna | ... | ... | ... | ... |
| id. | id. | ... | ... | ... | ... | Grecia | 30 | 660 | 30 | 660 |
| id. | id. | 1 | 22 | 1 | 22 | Malta | ... | ... | ... | ... |
| id. | id. | ... | ... | ... | ... | Montenegro | 2 | 44 | 2 | 44 |
| id. | id. | 1 348 | 29 656 | 1 348 | 29 656 | Olanda | ... | ... | ... | ... |
| id. | id. | ... | ... | ... | ... | Spagna | 11 | 242 | 11 | 242 |
| id. | id. | 78 | 1 716 | 78 | 1 176 | Svezia | ... | ... | ... | ... |
| id. | id. | 500 | 11 000 | 500 | 11 000 | Svizzera | ... | ... | ... | ... |
| id. | id. | ... | ... | ... | ... | Turchia Europea | 171 | 3 762 | 171 | 3 762 |
| id. | id. | 97 | 2 134 | ... | ... | India Britannica e Ceylon | ... | ... | ... | ... |
| id. | id. | 9 | 198 | 9 | 198 | Tunisia | ... | ... | ... | ... |
| id. | id. | ... | ... | ... | ... | Eritrea | 2 | 44 | 2 | 44 |
| id. | id. | 14 | 308 | 14 | 308 | Stati Uniti | ... | ... | ... | ... |
| id. | id. | ... | ... | ... | ... | Argentina | 4 | 88 | 4 | 88 |
| | | | | | | Provviste { bast. naz. | 21 | 462 | 21 | 462 |
| | | | | | | di bordo { bast. est. | ... | ... | ... | ... |
| | | 60 385 | 1 328 470 | (a) (b) 60 288 | 9 326 336 | | 350 | 7 700 | 253 | 5 566 |

| | | | | | | | | | | |
|--|----------|-------|---------|-----------|---------|---------------------------|-----|-------|-----|-------|
| Ferro ed acciaio tirati in fili - aventi un diametro di 5 millimetri o meno, ma più di 1 millimetro e mezzo. (Val. I. ed E. 30). | Quintali | 38 | 1 140 | 38 | 1 140 | Austria-Ungheria . . . | 2 | 60 | 2 | 60 |
| id. | id. | 326 | 9 780 | 326 | 9 780 | Francia | 1 | 30 | 1 | 30 |
| id. | id. | 4 239 | 127 170 | 4 239 | 127 170 | Germania | ... | ... | ... | ... |
| id. | id. | 2 158 | 64 740 | 2 125 | 63 750 | Gran Bretagna | ... | ... | ... | ... |
| id. | id. | 32 | 960 | 32 | 960 | Olanda | ... | ... | ... | ... |
| id. | id. | 77 | 2 310 | 77 | 2 310 | Svizzera | 29 | 870 | 29 | 870 |
| id. | id. | ... | ... | ... | ... | India Britannica e Ceylon | 33 | 990 | ... | ... |
| id. | id. | 20 | 600 | 20 | 600 | Stati Uniti | 7 | 210 | 7 | 210 |
| | | 6 890 | 206 700 | (c) 6 857 | 205 710 | | 72 | 2 160 | 39 | 1 170 |

| | | | | | | | | | | |
|---|----------|--------|---------|--------|---------|--------------------------------|-----|-------|-----|-------|
| Detti - aventi un diametro di 1 millimetro e mezzo o meno (Val. I. ed E. 40). | Quintali | 314 | 12 560 | 314 | 12 560 | Austria-Ungheria . . . | ... | ... | ... | ... |
| id. | id. | 49 | 1 960 | 49 | 1 960 | Belgio | ... | ... | ... | ... |
| id. | id. | 1 026 | 41 040 | 1 026 | 41 040 | Francia | 14 | 560 | 14 | 560 |
| id. | id. | 8 402 | 324 080 | 8 402 | 324 080 | Germania | ... | ... | ... | ... |
| id. | id. | 985 | 39 400 | 985 | 39 400 | Gran Bretagna | ... | ... | ... | ... |
| id. | id. | ... | ... | ... | ... | Malta | 1 | 40 | 1 | 40 |
| id. | id. | 249 | 9 960 | 249 | 9 960 | Olanda | ... | ... | ... | ... |
| id. | id. | ... | ... | ... | ... | Spagna | 1 | 40 | 1 | 40 |
| id. | id. | 13 | 520 | 13 | 520 | Svizzera | 31 | 1 240 | 31 | 1 240 |
| id. | id. | ... | ... | ... | ... | Turchia Europea | 3 | 120 | 3 | 120 |
| id. | id. | ... | ... | ... | ... | Cipro | 1 | 40 | 1 | 40 |
| id. | id. | ... | ... | ... | ... | Altre Contrade Asiatiche | 1 | 40 | 1 | 40 |
| id. | id. | ... | ... | ... | ... | Egitto | 9 | 360 | 9 | 360 |
| id. | id. | ... | ... | ... | ... | Tripolitania | 2 | 80 | 2 | 80 |
| id. | id. | ... | ... | ... | ... | Eritrea | 7 | 280 | 7 | 280 |
| id. | id. | 15 | 600 | 15 | 600 | Stati Uniti | ... | ... | ... | ... |
| id. | id. | ... | ... | ... | ... | Argentina | 8 | 320 | 8 | 320 |
| | | | | | | Provviste { bast. naz. | 8 | 320 | 8 | 320 |
| | | | | | | di bordo { bast. est. | ... | ... | ... | ... |
| | | 10 753 | 430 120 | 10 753 | 430 120 | | 86 | 3 440 | 85 | 3 440 |

(a) Compresi quintali 78 importati temporaneamente per costruzioni navali. — (b) Oltre a quintali 3 provenienti da demolizione di bastimenti nazionali. — (c) Oltre a quintali 35 provenienti da demolizione di bastimenti nazionali

Segue TAVOLA X.

ANALISI DEL COMMERCIO GENERALE E SPECIALE D'IMPORTAZIONE E DI ESPORTAZIONE - 1906.

| MERCÌ | UNITÀ | IMPORTAZIONE | | | | PAESI DI PROVENIENZA e DI DESTINAZIONE | ESPORTAZIONE | | | |
|-------|-------|--------------------|---------------------|--------------------|---------------------|---|--------------------|---------------------|--------------------|---------------------|
| | | COMMERCIO GENERALE | | COMMERCIO SPECIALE | | | COMMERCIO GENERALE | | COMMERCIO SPECIALE | |
| | | Quan- tità | Valore — Lire | Quan- tità | Valore — Lire | | Quan- tità | Valore — Lire | Quan- tità | Valore — Lire |

(Le cifre fra parentesi indicano i valori unitari).

Segue CATEGORIA XII — MINERALI, METALLI E LORO LAVORI.

| | | | | | | | | | | |
|--|----------|---------|-----------|--------------------|------------------|--------------------------|-----|-------|-----|-------|
| Ferro ed acciaio in lamiera della groschezza - di 4 millimetri e più. (Val. I. ed E. 20). | Quintali | 106 517 | 2 130 340 | 106 517 | 2 130 340 | Austria-Ungheria . . . | ... | ... | ... | ... |
| | id. | 16 513 | 330 260 | 16 513 | 330 260 | Belgio | ... | ... | ... | ... |
| | id. | 777 | 15 540 | 777 | 15 540 | Francia | ... | ... | ... | ... |
| | id. | 95 949 | 1 918 980 | 95 949 | 1 918 980 | Germania | 4 | 80 | 4 | 80 |
| | id. | 49 035 | 980 700 | 49 035 | 980 700 | Gran Bretagna | ... | ... | ... | ... |
| | id. | 1 114 | 22 280 | 1 114 | 22 280 | Olanda | ... | ... | ... | ... |
| | id. | ... | ... | ... | ... | Spagna | 2 | 40 | 2 | 40 |
| | id. | 3 | 60 | 3 | 60 | Svezia | ... | ... | ... | ... |
| | id. | 114 | 2 280 | 114 | 2 280 | Svizzera | ... | ... | ... | ... |
| | id. | ... | ... | ... | ... | Eritrea | 21 | 420 | 21 | 420 |
| | id. | 356 | 7 120 | 356 | 7 120 | Stati Uniti | 1 | 20 | 1 | 20 |
| | | | | | | Provviste \ bast. naz. . | 63 | 1 260 | 63 | 1 260 |
| | | | | | | di bordo / bast. est. . | 1 | 20 | 1 | 20 |
| | | 270 378 | 5 407 560 | (a) (b) 270 378 | 5 407 560 | | 92 | 1 840 | 92 | 1 840 |
| Detti - di meno di 4 millimetri e più di millimetri 1 e mezzo. (Val. I. 22). | Quintali | 969 | 21 318 | 969 | 21 318 | Austria-Ungheria . . . | ... | ... | ... | ... |
| | id. | 365 | 8 030 | 365 | 8 030 | Belgio | ... | ... | ... | ... |
| | id. | 96 | 2 112 | 96 | 2 112 | Francia | ... | ... | ... | ... |
| | id. | 6 950 | 152 900 | 6 950 | 152 900 | Germania | ... | ... | ... | ... |
| | id. | 1 155 | 25 410 | 1 155 | 25 410 | Gran Bretagna | ... | ... | ... | ... |
| | id. | 99 | 2 178 | 99 | 2 178 | Svezia | ... | ... | ... | ... |
| | | | 9 634 | 211 948 | (c) (d) 9 634 | 211 948 | | ... | ... | ... |
| Detti - di milli- metri 1 e mezzo o meno. (Val. I. 24). | Quintali | 200 | 4 800 | 200 | 4 800 | Austria-Ungheria . . . | ... | ... | ... | ... |
| | id. | 10 488 | 251 712 | 10 488 | 251 712 | Belgio | ... | ... | ... | ... |
| | id. | 1 273 | 30 552 | 1 273 | 30 552 | Francia | ... | ... | ... | ... |
| | id. | 12 883 | 309 192 | 12 883 | 309 192 | Germania | ... | ... | ... | ... |
| | id. | 42 578 | 1 021 872 | 42 578 | 1 021 872 | Gran Bretagna | ... | ... | ... | ... |
| | d. | 384 | 9 216 | 384 | 9 216 | Olanda | ... | ... | ... | ... |
| | id. | 5 | 120 | 5 | 120 | Svezia | ... | ... | ... | ... |
| | | | 67 811 | 1 627 464 | 67 811 | 1 627 464 | | ... | ... | ... |
| Detti - di mezzo millimetro o me- no, destinati alla fabbricazione di macchine dina- mo-elettriche o di trasformatori e- lettrici. (Val. I. 24). | Quintali | 22 472 | 539 328 | 22 472 | 539 328 | Germania | ... | ... | ... | ... |

(a) Compresi quintali 57.137 importati temporaneamente per costruzioni navali, e quintali 17.574 di lamiera tagliate. — (b) Oltre a quintali 13 di merce nazionale senza recapiti doganali. — (c) Compresi quintali 62 importati temporaneamente per costruzioni navali, e quintali 286 di lamiera tagliate. — (d) Oltre a quintali 11, merce nazionale senza recapiti doganali. — (e) Compresi quintali 7.332 di lamiera tagliate.

Segue TAVOLA X.

ANALISI DEL COMMERCIO GENERALE E SPECIALE D'IMPORTAZIONE E DI ESPORTAZIONE - 1906.

| MERCÌ | UNITÀ | IMPORTAZIONE | | | | PAESI DI PROVENIENZA e DI DESTINAZIONE | ESPORTAZIONE | | | |
|-------|-------|-----------------------|---------------------|-----------------------|---------------------|---|-----------------------|---------------------|-----------------------|---------------------|
| | | COMMERCIO GENERALE | | COMMERCIO SPECIALE | | | COMMERCIO GENERALE | | COMMERCIO SPECIALE | |
| | | Quan- tità | Valore — Lire | Quan- tità | Valore — Lire | | Quan- tità | Valore — Lire | Quan- tità | Valore — Lire |

(Le cifre fra parentesi indicano i valori unitari).

Segue CATEGORIA XII — MINERALI, METALLI E LORO LAVORI.

| | | | | | | | | | | |
|---|----------|---------|-----------|-----------|----------------------|---------------------------|-------|--------|-------|--------|
| Ferro ed acciaio in rotale per fer- rovie. (Val. I. ed E. 17). | Quintali | ... | ... | ... | ... | Austria-Ungheria. | 121 | 2 057 | 121 | 2 057 |
| | id. | 153 888 | 2 616 096 | 153 888 | 2 616 096 | Belgio | ... | ... | ... | ... |
| | id. | 107 | 1 819 | 107 | 1 819 | Francia | 6 | 102 | 6 | 102 |
| | id. | 44 896 | 763 232 | 44 896 | 763 232 | Germania | ... | ... | ... | ... |
| | id. | 9 072 | 154 224 | 9 072 | 154 224 | Gran Bretagna. | ... | ... | ... | ... |
| | id. | 289 | 4 913 | 289 | 4 913 | Olanda. | ... | ... | ... | ... |
| | id. | 2 035 | 34 595 | 2 035 | 34 595 | Svizzera | 20 | 340 | 20 | 340 |
| | id. | 382 | 6 494 | 382 | 6 494 | Egitto | ... | ... | ... | ... |
| | | | 210 669 | 3 581 373 | 210 669 | | 147 | 2 499 | 147 | 2 499 |
| Ferro ed acciaio in tubi di lamiera della grossezza - di 4 millimetri e più. (Val. I. ed E. 38). | Quintali | 10 857 | 442 566 | 10 857 | 442 566 | Austria-Ungheria. | 5 | 190 | 5 | 190 |
| | id. | 3 538 | 134 444 | 3 538 | 134 444 | Belgio | ... | ... | ... | ... |
| | id. | 1 687 | 64 106 | 1 687 | 64 106 | Francia | 2 | 76 | 2 | 76 |
| | id. | 29 403 | 1 117 314 | 29 403 | 1 117 314 | Germania | ... | ... | ... | ... |
| | id. | 5 495 | 197 410 | 5 426 | 194 788 | Gran Bretagna. | ... | ... | ... | ... |
| | id. | 3 482 | 120 916 | 3 482 | 120 916 | Olanda. | ... | ... | ... | ... |
| | id. | ... | ... | ... | ... | Romania. | 3 | 114 | 3 | 114 |
| | id. | 152 | 5 776 | 152 | 5 776 | Svizzera | 2 | 76 | 2 | 76 |
| | id. | ... | ... | ... | ... | India Britannica e Ceylon | 2 | 76 | 2 | 76 |
| | id. | ... | ... | ... | ... | Eritrea. | 81 | 3 078 | 81 | 3 078 |
| | id. | ... | ... | ... | ... | Zanzibar | 7 | 266 | 7 | 266 |
| | id. | 2 835 | 107 730 | 2 835 | 107 730 | Stati Uniti. | 69 | 2 622 | ... | ... |
| | id. | ... | ... | ... | ... | Messico | 200 | 7 600 | 200 | 7 600 |
| | id. | ... | ... | ... | ... | Brasile. | 106 | 4 028 | 106 | 4 028 |
| | id. | ... | ... | ... | ... | Argentina | 85 | 3 230 | 85 | 3 230 |
| | id. | ... | ... | ... | ... | Chill. | 28 | 1 064 | 28 | 1 064 |
| | | | 56 849 | 2 160 262 | (a) 56 780 | | 803 | 30 704 | 739 | 28 082 |
| | | | | | Provviste di bordo | | | | | |
| | | | | | } bast. naz. | 215 | 8 170 | 215 | 8 170 | |
| | | | | | } bast. est. | 3 | 114 | 3 | 114 | |

(a) Compresi quintali 1010 importati temporaneamente per costruzioni navali.

Segue TAVOLA X.

ANALISI DEL COMMERCIO GENERALE E SPECIALE D'IMPORTAZIONE E DI ESPORTAZIONE - 1906.

| MERCÌ | UNITÀ | IMPORTAZIONE | | | | PAESI DI PROVENIENZA e DI DESTINAZIONE | ESPORTAZIONE | | | |
|-------|-------|--------------------|---------------------|--------------------|---------------------|---|--------------------|---------------------|--------------------|---------------------|
| | | COMMERCIO GENERALE | | COMMERCIO SPECIALE | | | COMMERCIO GENERALE | | COMMERCIO SPECIALE | |
| | | Quan- tità | Valore — Lire | Quan- tità | Valore — Lire | | Quan- tità | Valore — Lire | Quan- tità | Valore — Lire |

(Le cifre fra parentesi indicano i valori unitari).

Segue CATEGORIA XIII — MINERALI, METALLI E LORO LAVORI.

| | | | | | | | | | | | |
|--|----------|--------|-----------|-----------------|--------------------|---------------------------|--------------------|--------|-----|--------|-----|
| Ferro ed acciaio in tubi di lamiera della grossezza - di meno di 4 mil- limetri e più di millimetri 1 e mezzo. (Val. I. ed E. 47). | Quintali | 11 389 | 466 949 | 11 389 | 466 949 | Austria-Ungheria. . . . | 1 | 41 | 1 | 41 | |
| | id. | 3 234 | 132 594 | 3 234 | 132 594 | Belgio | ... | ... | ... | ... | |
| | id. | 2 406 | 98 616 | 2 406 | 48 646 | Francia | ... | ... | ... | ... | |
| | id. | 31 423 | 1 288 343 | 31 423 | 1 288 343 | Germania | ... | ... | ... | ... | |
| | id. | 5 262 | 215 742 | 5 232 | 214 512 | Gran Bretagna. | ... | ... | ... | ... | |
| | id. | 6 | 246 | 6 | 246 | Malta | 6 | 246 | 6 | 246 | |
| | id. | 1 443 | 54 163 | 1 443 | 59 163 | Olanda. | ... | ... | ... | ... | |
| | id. | ... | ... | ... | ... | Portogallo | 3 | 123 | 3 | 123 | |
| | id. | ... | ... | ... | ... | Romania | 5 | 205 | 5 | 205 | |
| | id. | 23 | 913 | 23 | 943 | Svizzera | 116 | 4 756 | 116 | 4 756 | |
| | id. | ... | ... | ... | ... | Turchia Europea | 30 | 1 230 | ... | ... | |
| | id. | ... | ... | ... | ... | Egitto | 3 | 123 | 3 | 123 | |
| | id. | ... | ... | ... | ... | Eritrea | 13 | 533 | 13 | 533 | |
| | id. | 3 980 | 163 180 | 3 480 | 163 130 | Stati Uniti. | ... | ... | ... | ... | |
| | | | | | Provviste di bordo | bast. naz. | 103 | 4 223 | 103 | 4 223 | |
| | | | | | | bast. est. | 1 | 41 | 1 | 41 | |
| | | 59 166 | 2 425 806 | a) 59 136 | | | 281 | 11 521 | 251 | 10 291 | |
| Detti - di milli- metri 1 e mezzo o meno. (Val. I. ed E. 48). | Quintali | 1 | 48 | 1 | 48 | Austria-Ungheria. . . . | ... | ... | ... | ... | |
| | id. | 59 | 2 832 | 59 | 2 832 | Francia | ... | ... | ... | ... | |
| | id. | 428 | 20 544 | 428 | 20 544 | Germania | ... | ... | ... | ... | |
| | id. | ... | ... | ... | ... | Svizzera | 105 | 5 040 | 105 | 5 040 | |
| | | 488 | 23 424 | b) 488 | | | 105 | 5 040 | 105 | 5 040 | |
| Ferro ed acciaio fucinati o gettati, in lavori greggi - del peso di 50 chi- logrammi e più (Val. I. ed E. 39). | Quintali | 434 | 16 926 | 434 | 16 926 | Austria-Ungheria. . . . | ... | ... | ... | ... | |
| | id. | 1 882 | 73 398 | 1 882 | 78 398 | Belgio | ... | ... | ... | ... | |
| | id. | 1 333 | 51 987 | 1 333 | 51 987 | Francia | 3 | 117 | 3 | 117 | |
| | id. | 11 547 | 450 333 | 11 547 | 450 333 | Germania | ... | ... | ... | ... | |
| | id. | 3 491 | 136 149 | 3 491 | 136 149 | Gran Bretagna. | ... | ... | ... | ... | |
| | id. | 3 855 | 150 345 | 3 855 | 150 345 | Olanda. | ... | ... | ... | ... | |
| | id. | 71 | 2 769 | 11 | 2 769 | Svizzera | 1 | 39 | 1 | 39 | |
| | id. | 67 | 2 613 | 67 | 2 613 | Stati Uniti. | ... | ... | ... | ... | |
| | id. | ... | ... | ... | ... | Brasile. | 23 | 858 | 23 | 858 | |
| | | | | | | Provviste di bordo | bast. naz. | 13 | 507 | 13 | 507 |
| | | | | | | | bast. est. | 9 | 351 | 9 | 351 |
| | | 22 680 | 834 520 | c) d) 22 680 | | | 48 | 1 872 | 48 | 1 872 | |

(a) Compresi quintali 269 importati temporaneamente per costruzioni navali. — (b) Oltre a quintali 13 provenienti da demolizione di bastimenti nazionali, — (c) Compresi quintali 196 importati temporaneamente per costruzioni navali. — (c) Oltre a quintali 50 provenienti da demolizione di bastimenti nazionali ed a quintali 15 provenienti da provviste di bordo ed importati temporaneamente per costruzioni navali.

ANALISI DEL COMMERCIO GENERALE E SPECIALE D'IMPORTAZIONE E DI ESPORTAZIONE - 1906.

| MERCÌ | UNITÀ | IMPORTAZIONE | | | | PAESI DI PROVENIENZA e DI DESTINAZIONE | ESPORTAZIONE | | | |
|-------|-------|--------------------|---------------------|--------------------|---------------------|---|--------------------|---------------------|--------------------|---------------------|
| | | COMMERCIO GENERALE | | COMMERCIO SPECIALE | | | COMMERCIO GENERALE | | COMMERCIO SPECIALE | |
| | | Quan- tità | Valore — Lire | Quan- tità | Valore — Lire | | Quan- tità | Valore — Lire | Quan- tità | Valore — Lire |

(Le cifre fra parentesi indicano i valori unitari).

Segue **CATEGORIA XII** — MINERALI, METALLI E LORO LAVORI.

| | | | | | | | | | | |
|--|----------|--------|---------|-------------------|---------|---|-----|--------|-----|--------|
| Ferro ed acciaio fucinati o gettati, in lavori greggi - di peso inferiore a 50 chilogrammi - in ghangeri semplicemente fucinati. (Val. E. 53). | Quintali | ... | ... | ... | ... | Gran Bretagna | 138 | 8 004 | 138 | 8 004 |
| Detti - di peso inferiore a 50 chilogrammi - in altri lavori. (Val. I. ed E. 56). | Quintali | 495 | 27 720 | 495 | 27 720 | Austria-Ungheria. | 10 | 560 | 10 | 560 |
| | id. | 640 | 35 840 | 640 | 35 840 | Belgio | ... | ... | ... | ... |
| | id. | 5 023 | 281 288 | 5 023 | 281 288 | Francia | 54 | 3 024 | 54 | 3 024 |
| | id. | 7 397 | 414 232 | 7 397 | 414 232 | Germania | ... | ... | ... | ... |
| | id. | 580 | 32 480 | 378 | 21 168 | Gran Bretagna | 322 | 18 032 | 120 | 6 720 |
| | id. | 85 | 4 760 | 85 | 4 760 | Olanda | ... | ... | ... | ... |
| | id. | 122 | 6 832 | 122 | 6 832 | Svizzera | 5 | 280 | 5 | 280 |
| | id. | ... | ... | ... | ... | Altri Stati dell'Am. C. | 11 | 616 | 11 | 612 |
| | | 14 342 | 803 152 | 14 140 | 791 840 | | 402 | 22 512 | 200 | 11 200 |
| Ferro ed acciaio di seconda fabbricazione in lavori fatti principalmente con ferri od acciai grossi - piattati, limati, torniti, bucati, ecc., solo in minima parte, cioè con qualche semplice foro o colpo di lima o di martello. (Val. I. ed E. 45). | Quintali | 269 | 12 105 | 269 | 12 105 | Austria-Ungheria. | 6 | 270 | 6 | 270 |
| | id. | 6 067 | 273 015 | 6 067 | 273 015 | Belgio | ... | ... | ... | ... |
| | id. | 551 | 24 795 | 551 | 24 795 | Francia | 303 | 13 635 | 285 | 12 825 |
| | id. | 6 370 | 286 650 | 6 370 | 286 650 | Germania | ... | ... | ... | ... |
| | id. | 5 292 | 238 140 | 5 100 | 229 500 | Gran Bretagna | 26 | 1 170 | ... | ... |
| | id. | ... | ... | ... | ... | Grecia | 29 | 1 305 | ... | ... |
| | id. | 1 491 | 67 095 | 1 491 | 67 095 | Olanda | ... | ... | ... | ... |
| | id. | ... | ... | ... | ... | Spagna | 60 | 2 700 | ... | ... |
| | id. | 319 | 14 355 | 319 | 14 355 | Svizzera | 1 | 45 | 1 | 45 |
| | id. | ... | ... | ... | ... | Egitto | 24 | 1 080 | 9 | 405 |
| | id. | ... | ... | ... | ... | Marocco | 8 | 360 | 8 | 360 |
| | id. | ... | ... | ... | ... | Eritrea | 5 | 225 | 5 | 225 |
| | id. | 26 | 1 170 | ... | ... | Stati Uniti | ... | ... | ... | ... |
| | id. | ... | ... | ... | ... | Brasile | 353 | 15 885 | 327 | 14 715 |
| | id. | ... | ... | ... | ... | Argentina | 87 | 3 915 | 43 | 1 935 |
| | | 20 385 | 917 325 | (a) (b) 20 167 | 907 515 | Provviste di bordo } bast. naz. | 42 | 1 890 | 42 | 1 890 |
| | | | | | | Provviste di bordo } bast. est. | 3 | 135 | 3 | 135 |
| | | | | | | | 947 | 42 615 | 729 | 30 805 |

(a) Compresi quintali 724 importati temporaneamente per costruzioni navali. - (b) Oltre a quintali 80 provenienti da demolizione di bastimenti nazionali di cui quintali 28 importati temporaneamente per costruzioni navali.

Segue TAVOLA X.

ANALISI DEL COMMERCIO GENERALE E SPECIALE D'IMPORTAZIONE E DI ESPORTAZIONE - 1906.

| MERCÌ | UNITÀ | IMPORTAZIONE | | | | PAESI DI PROVENIENZA e DI DESTINAZIONE | ESPORTAZIONE | | | |
|-------|-------|--------------------|---------------------|--------------------|---------------------|---|--------------------|---------------------|--------------------|---------------------|
| | | COMMERCIO GENERALE | | COMMERCIO SPECIALE | | | COMMERCIO GENERALE | | COMMERCIO SPECIALE | |
| | | Quan- tità | Valore — Lire | Quan- tità | Valore — Lire | | Quan- tità | Valore — Lire | Quan- tità | Valore — Lire |

(Le cifre fra parentesi indicano i valori unitari).

Segue CATEGORIA XII — MINERALI, METALLI E LORO LAVORI.

| | | | | | | | | | | |
|---|----------|---------|------------|---------|--------------------------------|----------------------------|--------|---------|--------|---------|
| Ferro ed acciaio di seconda fabbricazione in lavori fatti principalmente con ferri od acciai grossi - piallati, limati, ecc., su tutta o larga parte della loro superficie. (Val. I. ed E. 55). | Quintali | 3 995 | 219 725 | 3 995 | 219 725 | Austria-Ungheria . . . | 346 | 19 030 | 304 | 16 720 |
| | id. | 19 367 | 1 065 185 | 19 367 | 1 065 185 | Belgio | 3 | 165 | 3 | 165 |
| | id. | 10 195 | 560 725 | 10 077 | 554 235 | Francia | 561 | 30 855 | 270 | 14 850 |
| | id. | 180 646 | 9 935 530 | 180 646 | 9 935 530 | Germania | 14 | 770 | 14 | 770 |
| | id. | 27 884 | 1 533 610 | 26 689 | 1 467 895 | Gran Bretagna | 22 | 1 210 | 7 | 385 |
| | id. | 85 | 4 675 | 85 | 4 675 | Grecia | 99 | 5 445 | 24 | 1 320 |
| | id. | 1 | 55 | 1 | 55 | Malta | 4 | 220 | 4 | 220 |
| | id. | ... | ... | ... | ... | Montenegro | 17 | 935 | 17 | 935 |
| | id. | 15 | 825 | 15 | 825 | Norvegia | ... | ... | ... | ... |
| | id. | 20 591 | 1 132 505 | 20 591 | 1 132 505 | Olanda | ... | ... | ... | ... |
| | id. | ... | ... | ... | ... | Russia | 21 | 1 155 | ... | ... |
| | id. | 2 | 410 | 2 | 410 | Spagna | 156 | 8 580 | 23 | 1 540 |
| | id. | 1 985 | 109 175 | 1 985 | 109 175 | Svizzera | 434 | 23 870 | 365 | 20 075 |
| | id. | ... | ... | ... | ... | Turchia Europea | 93 | 5 390 | 14 | 770 |
| | id. | ... | ... | ... | ... | Turchia Asiatica | 111 | 6 105 | 111 | 6 105 |
| | id. | ... | ... | ... | ... | India Britannica e Ceylon | 26 | 1 430 | 26 | 1 430 |
| | id. | ... | ... | ... | ... | Altri Poss. Ingl. in Asia. | 67 | 3 685 | 5 | 275 |
| | id. | ... | ... | ... | ... | Egitto | 309 | 16 995 | 90 | 4 950 |
| | id. | 192 | 10 560 | 192 | 10 560 | Tunisia | 164 | 9 020 | 42 | 2 310 |
| | id. | ... | ... | ... | ... | Algeria | 10 | 550 | ... | ... |
| | id. | ... | ... | ... | ... | Marocco | 2 | 110 | 2 | 110 |
| | id. | ... | ... | ... | ... | Eritrea | 3 | 165 | 3 | 165 |
| | id. | 455 | 25 025 | 408 | 22 440 | Stati Uniti | 119 | 6 545 | 4 | 220 |
| id. | ... | ... | ... | ... | Altri Stati dell'Am. C. | 24 | 1 320 | ... | ... | |
| id. | ... | ... | ... | ... | Brasile | 319 | 17 545 | 319 | 17 545 | |
| id. | ... | ... | ... | ... | Perù | 14 | 770 | 14 | 770 | |
| id. | ... | ... | ... | ... | Argentina | 286 | 15 730 | 203 | 11 165 | |
| id. | ... | ... | ... | ... | Altre Contr. dell'Am. M. | 5 | 275 | 5 | 275 | |
| | | | | | Provviste } bast. naz. | 1 576 | 86 680 | 1 576 | 86 680 | |
| | | | | | di bordo } bast. est. | 49 | 2 695 | 49 | 2 695 | |
| | | | (a) (b) | | | | | | | |
| | | 265 413 | 14 597 715 | 264 053 | 14 522 915 | | 4 859 | 267 245 | 3 499 | 192 445 |
| Doti - stagnati, piombati, zincati, verniciati. (Val. I. ed E. 70) | Quintali | 165 | 11 550 | 165 | 11 550 | Austria-Ungheria . . . | 37 | 2 590 | 37 | 2 590 |
| | id. | 209 | 14 630 | 209 | 14 630 | Belgio | ... | ... | ... | ... |
| | id. | 585 | 40 950 | 585 | 40 950 | Francia | 11 | 770 | 11 | 770 |
| | id. | 1 526 | 106 820 | 1 526 | 106 820 | Germania | 2 | 140 | 2 | 140 |
| | id. | 733 | 51 310 | 733 | 51 310 | Gran Bretagna | 1 | 70 | 1 | 70 |
| | id. | 187 | 13 090 | 187 | 13 090 | Svizzera | 38 | 2 660 | 38 | 2 660 |
| | id. | ... | ... | ... | ... | Turchia Europea | 7 | 490 | 7 | 490 |
| | id. | ... | ... | ... | ... | Altri Poss. Ingl. in Asia. | 20 | 1 400 | 20 | 1 400 |
| | id. | ... | ... | ... | ... | Tunisia | 11 | 770 | ... | ... |
| | id. | 41 | 770 | ... | ... | Algeria | ... | ... | ... | ... |
| | id. | ... | ... | ... | ... | Eritrea | 1 | 70 | 1 | 70 |
| | id. | 416 | 8 420 | 416 | 8 420 | Stati Uniti | ... | ... | ... | ... |
| | id. | ... | ... | ... | ... | Brasile | 1 | 70 | 1 | 70 |
| | id. | ... | ... | ... | ... | Argentina | 1 | 70 | 1 | 70 |
| | | | | (c) | | | | | | |
| | | | 3 532 | 247 240 | 3 521 | 246 470 | | 222 | 15 540 | 211 |

(a) Compresi quintali 7,395 importati temporaneamente per costruzioni navali. — (b) Oltre a quintali 622 provenienti da demolizione di bastimenti nazionali, di cui quintali 99 importati temporaneamente per costruzioni navali, e quintali 74 provenienti da provviste di bordo, di essi quintali 65 importati temporaneamente per costruzioni navali. — (c) Compresi quintali 58 importati temporaneamente per costruzioni navali.

Segue TAVOLA X.

ANALISI DEL COMMERCIO GENERALE E SPECIALE D'IMPORTAZIONE E DI ESPORTAZIONE - 1906.

| MERCÌ | UNITÀ | IMPORTAZIONE | | | | PAESI DI PROVENIENZA e DI DESTINAZIONE | ESPORTAZIONE | | | |
|-------|-------|--------------------|---------------------|--------------------|---------------------|---|--------------------|---------------------|--------------------|---------------------|
| | | COMMERCIO GENERALE | | COMMERCIO SPECIALE | | | COMMERCIO GENERALE | | COMMERCIO SPECIALE | |
| | | Quan- tità | Valore — Lire | Quan- tità | Valore — Lire | | Quan- tità | Valore — Lire | Quan- tità | Valore — Lire |

(Le cifre fra parentesi indicano i valori unitari).

Segue CATEGORIA XII — MINERALI, METALLI E LORO LAVORI.

| | | | | | | | | | | |
|--|----------|-------|---------|-----------|---------|---|-----|-------|-----|-------|
| Ferro ed acciaio di seconda fabbricazione in lavori fatti principalmente con ferri od acciai grossi - ossidati, smaltati, nichelati o laccati, guarni i di altri metalli o congiunti a vetro o prodotti ceramici. | Quintali | 261 | 23 490 | 261 | 23 490 | Austria-Ungheria . . . | 1 | 90 | 1 | 90 |
| | id. | 4 | 360 | 4 | 360 | Belgio | ... | ... | ... | ... |
| | id. | 97 | 8 730 | 97 | 8 730 | Francia | 6 | 540 | 6 | 540 |
| | id. | 633 | 56 970 | 633 | 56 970 | Germania | 2 | 180 | 2 | 180 |
| | id. | 302 | 27 180 | 302 | 27 180 | Gran Bretagna | ... | ... | ... | ... |
| | id. | 1 | 90 | 1 | 90 | Malta | ... | ... | ... | ... |
| | id. | 37 | 3 330 | 37 | 3 330 | Olanda | ... | ... | ... | ... |
| | id. | 27 | 2 430 | 27 | 2 430 | Svizzera | 4 | 360 | 4 | 360 |
| | id. | 13 | 1 170 | 13 | 1 170 | Stati Uniti | ... | ... | ... | ... |
| | id. | ... | ... | ... | ... | Argentina | 3 | 270 | 3 | 270 |
| | | | | | | Provviste di bordo { bast. naz. | 32 | 2 880 | 32 | 2 880 |
| | | | | | | { bast. est. | ... | ... | ... | ... |
| | | 1 375 | 123 750 | (a) 1 375 | 123 750 | | 48 | 4 320 | 48 | 4 320 |

| | | | | | | | | | | |
|---|----------|-------|---------|-------|---------|---|-----|--------|-----|--------|
| Ferro ed acciaio di seconda fabbricazione in lavori fatti principalmente con ferri od acciai piccoli - piattati, limati, torniti, bucati, ecc., solo in piccola parte della loro superficie. | Quintali | 281 | 15 455 | 281 | 15 455 | Austria-Ungheria . . . | 46 | 2 530 | 46 | 2 530 |
| | id. | 40 | 25 300 | 40 | 25 300 | Belgio | ... | ... | ... | ... |
| | id. | 442 | 24 310 | 442 | 24 310 | Francia | 9 | 495 | 9 | 495 |
| | id. | 2 038 | 112 000 | 2 038 | 112 000 | Germania | ... | ... | ... | ... |
| | id. | 223 | 12 265 | 223 | 12 265 | Gran Bretagna | ... | ... | ... | ... |
| | id. | ... | ... | ... | ... | Grecia | 3 | 165 | 3 | 165 |
| | id. | ... | ... | ... | ... | Malta | 15 | 825 | 15 | 825 |
| | id. | ... | ... | ... | ... | Spagna | 3 | 165 | 3 | 165 |
| | id. | 53 | 2 915 | 53 | 2 915 | Svizzera | 134 | 7 370 | 134 | 7 370 |
| | id. | ... | ... | ... | ... | India Britannica e Ceylon | 2 | 110 | 2 | 110 |
| | id. | ... | ... | ... | ... | Egitto | 3 | 165 | 3 | 165 |
| | id. | 2 | 110 | 2 | 110 | Tunisia | ... | ... | ... | ... |
| | id. | ... | ... | ... | ... | Eritrea | 40 | 2 200 | 40 | 2 200 |
| | id. | ... | ... | ... | ... | Altre Contrade Africane | 2 | 110 | 2 | 110 |
| | id. | ... | ... | ... | ... | Altri Stati dell' Am. C. | 4 | 220 | 4 | 220 |
| | id. | ... | ... | ... | ... | Brasile | 1 | 55 | 1 | 55 |
| | id. | ... | ... | ... | ... | Perù | 1 | 55 | 1 | 55 |
| | id. | ... | ... | ... | ... | Argentina | 74 | 4 070 | 74 | 4 070 |
| | id. | ... | ... | ... | ... | Chili | 9 | 495 | 9 | 495 |
| | | | | | | Provviste di bordo { bast. naz. | 32 | 1 760 | 32 | 1 760 |
| | | | | | | { bast. est. | ... | ... | ... | ... |
| | | 3 499 | 192 445 | 3 499 | 192 445 | | 378 | 20 790 | 378 | 20 790 |

(a) Compresi quintali 73 importati temporaneamente per costruzioni navali.

Segue TAVOLA X.

ANALISI DEL COMMERCIO GENERALE E SPECIALE D'IMPORTAZIONE E DI ESPORTAZIONE - 1906.

| MERCÌ | UNITÀ | IMPORTAZIONE | | | | PAESI DI PROVENIENZA e DI DESTINAZIONE | ESPORTAZIONE | | | |
|-------|-------|--------------------|---------------------|--------------------|---------------------|---|--------------------|---------------------|--------------------|---------------------|
| | | COMMERCIO GENERALE | | COMMERCIO SPECIALE | | | COMMERCIO GENERALE | | COMMERCIO SPECIALE | |
| | | Quan- tità | Valore — Lire | Quan- tità | Valore — Lire | | Quan- tità | Valore — Lire | Quan- tità | Valore — Lire |

(Le cifre fra parentesi indicano i valori unitari).

Segue CATEGORIA XII — MINERALI, METALLI E LORO LAVORI.

| | | | | | | | | | | |
|--|----------|--------|-----------|-------------------|--------------------------------|---------------------------------|-----------|---------|-----------|---------|
| Ferro ed acciaio di seconda fabbricazione in lavori fatti principalmente con ferri od acciai piccoli - piattati, limati, torniti, bucati, ecc., su tutta o larga parte della loro superficie. (Val. I. ed E. 82). | Quintali | 9 177 | 752 514 | 9 177 | 752 514 | Austria-Ungheria. | 492 | 40 344 | 492 | 40 344 |
| | id. | 4 978 | 408 196 | 4 978 | 408 196 | Belgio | 312 | 25 584 | 312 | 25 584 |
| | id. | 40 | 820 | 40 | 820 | Danimarca | ... | ... | ... | ... |
| | id. | 14 644 | 1 200 562 | 14 627 | 1 199 414 | Francia | 610 | 50 020 | 569 | 46 658 |
| | id. | 55 620 | 4 560 840 | 55 586 | 4 558 052 | Germania | 296 | 24 272 | 296 | 24 272 |
| | id. | 7 072 | 579 904 | 6 929 | 568 178 | Gran Bretagna | 18 | 1 476 | 18 | 1 476 |
| | id. | ... | ... | ... | ... | Grecia | 279 | 22 878 | 279 | 22 878 |
| | id. | 5 | 410 | 5 | 410 | Malta | 69 | 5 658 | 69 | 5 658 |
| | id. | ... | ... | ... | ... | Montenegro | 12 | 984 | 12 | 984 |
| | id. | 1 070 | 87 740 | 1 070 | 87 740 | Olanda | ... | ... | ... | ... |
| | id. | ... | ... | ... | ... | Romania | 6 | 492 | 6 | 492 |
| | id. | 2 | 164 | 2 | 164 | Russia | 21 | 1 722 | ... | ... |
| | id. | 37 | 3 034 | 37 | 3 034 | Spagna | 169 | 13 858 | 157 | 12 874 |
| | id. | 250 | 20 500 | 250 | 20 500 | Svezia | ... | ... | ... | ... |
| | id. | 3 708 | 304 056 | 3 708 | 304 056 | Svizzera | 1 033 | 84 706 | 1 033 | 84 706 |
| | id. | ... | ... | ... | ... | Turchia Europea | 3 384 | 277 488 | 3 377 | 276 914 |
| | id. | ... | ... | ... | ... | Turchia Asiatica | 2 576 | 211 282 | 2 576 | 211 232 |
| | id. | ... | ... | ... | ... | India Britannica e Ceylon | 20 | 1 640 | 20 | 1 640 |
| | id. | ... | ... | ... | ... | Altri Poss. Ingl. in Asia. | 162 | 13 284 | 162 | 13 284 |
| | id. | ... | ... | ... | ... | Cina | 43 | 3 526 | 43 | 3 526 |
| | id. | ... | ... | ... | ... | Egitto | 827 | 67 814 | 827 | 67 814 |
| | id. | 216 | 17 712 | 216 | 17 712 | Tunisia | 66 | 5 412 | 66 | 5 412 |
| | id. | ... | ... | ... | ... | Tripolitania | 16 | 1 312 | 16 | 1 312 |
| | id. | ... | ... | ... | ... | Algeria | 30 | 2 460 | 10 | 820 |
| | id. | 55 | 4 510 | 55 | 4 510 | Marocco | ... | ... | ... | ... |
| | id. | 1 | 82 | 1 | 82 | Eritrea | 158 | 12 956 | 158 | 12 956 |
| | id. | ... | ... | ... | ... | Colonia del Capo | 4 | 328 | 4 | 328 |
| | id. | ... | ... | ... | ... | Altre Contrade Africane. | 305 | 25 010 | 305 | 25 010 |
| | id. | 1 600 | 131 200 | 1 600 | 131 200 | Stati Uniti | 270 | 22 140 | 264 | 21 648 |
| | id. | ... | ... | ... | ... | Messico | 18 | 1 476 | 18 | 1 476 |
| | id. | ... | ... | ... | ... | Cuba e Portorico | 5 | 410 | 5 | 410 |
| | id. | ... | ... | ... | ... | Altri Stati dell'Am. C. | 75 | 6 150 | 75 | 6 150 |
| | id. | ... | ... | ... | ... | Brasile | 393 | 32 226 | 393 | 32 226 |
| id. | ... | ... | ... | ... | Perù | 163 | 13 366 | 163 | 13 366 | |
| id. | ... | ... | ... | ... | Argentina | 626 | 51 332 | 542 | 44 444 | |
| id. | ... | ... | ... | ... | Uruguay | 6 | 492 | 6 | 492 | |
| id. | ... | ... | ... | ... | Chill | 129 | 10 578 | 129 | 10 578 | |
| id. | ... | ... | ... | ... | Australia | 4 | 328 | 4 | 328 | |
| | | | | | Provviste { bast. naz. | 1 406 | 115 292 | 1 406 | 115 292 | |
| | | | | | di bordo { bast. est. | 45 | 3 690 | 45 | 3 690 | |
| | | 98 442 | 8 072 244 | (a) (b) 98 251 | | 14 048 | 1 151 936 | 13 857 | 1 136 274 | |

(a) Compresi quintali 171 importati temporaneamente per costruzioni navali e quintali 4 merce di produzione nazionale reimportata. — (b) Oltre a quintali 301 provenienti da demolizione di bastimenti nazionali.

Segue TAVOLA X.

ANALISI DEL COMMERCIO GENERALE E SPECIALE D'IMPORTAZIONE E DI ESPORTAZIONE - 1906.

| MERCÌ | UNITÀ | IMPORTAZIONE | | | | PAESI DI PROVENIENZA e DI DESTINAZIONE | ESPORTAZIONE | | | |
|-------|-------|--------------------|---------------------|--------------------|---------------------|---|--------------------|---------------------|--------------------|---------------------|
| | | COMMERCIO GENERALE | | COMMERCIO SPECIALE | | | COMMERCIO GENERALE | | COMMERCIO SPECIALE | |
| | | Quan- tità | Valore — Lire | Quan- tità | Valore — Lire | | Quan- tità | Valore — Lire | Quan- tità | Valore — Lire |

(Le cifre fra parentesi indicano i valori unitari).

Segue CATEGORIA XII — MINERALI, METALLI E LORO LAVORI.

| | | | | | | | | | | |
|---|----------|-------|---------|-------|---------|----------------------------|-------|---------|-------|---------|
| Chiodi da ferrare i cavalli. (Val. I ed E. 80). | Quintali | 1 258 | 100 640 | 1 258 | 100 640 | Austria-Ungheria. | ... | ... | ... | ... |
| | id. | 34 | 2 720 | 34 | 2 720 | Belgio | ... | ... | ... | ... |
| | id. | ... | ... | ... | ... | Candia | 44 | 3 520 | 44 | 3 520 |
| | id. | 1 276 | 102 080 | 1 276 | 102 080 | Germania ! | ... | ... | ... | ... |
| | id. | 338 | 27 040 | 338 | 27 040 | Gran Bretagna | 9 | 720 | 9 | 720 |
| | id. | ... | ... | ... | ... | Grecia | 231 | 18 480 | 231 | 18 480 |
| | id. | 49 | 3 920 | 49 | 3 920 | Olanda | ... | ... | ... | ... |
| | id. | ... | ... | ... | ... | Spagna | 26 | 2 080 | 26 | 2 080 |
| | id. | 278 | 22 240 | 278 | 22 240 | Svezia | ... | ... | ... | ... |
| | id. | ... | ... | ... | ... | Svizzera | 12 | 960 | 12 | 960 |
| | id. | ... | ... | ... | ... | Turchia Europea | 77 | 6 160 | 77 | 6 160 |
| | id. | ... | ... | ... | ... | Turchia Asiatica | 127 | 10 160 | 127 | 10 160 |
| | id. | ... | ... | ... | ... | India Britannica e Ceylon | 14 | 1 120 | 14 | 1 120 |
| | id. | ... | ... | ... | ... | Altri Poss. Ingl. in Asia. | 113 | 9 040 | 113 | 9 040 |
| | id. | ... | ... | ... | ... | Egitto | 28 | 2 240 | 28 | 2 240 |
| | id. | ... | ... | ... | ... | Marocco | 72 | 5 760 | 72 | 5 760 |
| | id. | ... | ... | ... | ... | Eritrea | 58 | 4 640 | 58 | 4 640 |
| | id. | ... | ... | ... | ... | Altre Contrade Africane | 254 | 20 320 | 254 | 20 320 |
| | id. | ... | ... | ... | ... | Stati Uniti | 292 | 23 360 | 292 | 23 360 |
| | id. | ... | ... | ... | ... | Cuba e Portorico | 27 | 2 160 | 27 | 2 160 |
| | id. | ... | ... | ... | ... | Brasile | 9 | 720 | 9 | 720 |
| | id. | ... | ... | ... | ... | Perù | 68 | 5 440 | 68 | 5 440 |
| | id. | ... | ... | ... | ... | Argentina | 247 | 19 760 | 247 | 19 760 |
| | | 3 233 | 258 640 | 3 233 | 258 640 | | 1 708 | 136 640 | 1 708 | 136 640 |

Segue TAVOLA X.

ANALISI DEL COMMERCIO GENERALE E SPECIALE D'IMPORTAZIONE E DI ESPORTAZIONE - 1906.

| MERCÌ | UNITÀ | IMPORTAZIONE | | | | PAESI DI PROVENIENZA e DI DESTINAZIONE | ESPORTAZIONE | | | |
|-------|-------|--------------------|---------------------|--------------------|---------------------|---|--------------------|---------------------|--------------------|---------------------|
| | | COMMERCIO GENERALE | | COMMERCIO SPECIALE | | | COMMERCIO GENERALE | | COMMERCIO SPECIALE | |
| | | Quan- tità | Valore — Lire | Quan- tità | Valore — Lire | | Quan- tità | Valore — Lire | Quan- tità | Valore — Lire |

(Le cifre fra parentesi indicano i valori unitari).

Segue CATEGORIA XII — MINERALI, METALLI E LORO LAVORI.

| | | | | | | | | | | |
|--|----------|--------|-----------|--------------|--------------------------|----------------------------|---------|--------|---------|--------|
| Ferro ed acciaio di seconda fabbricazione in lavori fatti principalmente con ferri od acciai piccoli-stagnati piombati, zincati, verniciati. (Val. l. ed E. 100). | Quintali | 4 607 | 460 700 | 4 607 | 460 700 | Austria-Ungheria. . . . | 118 | 11 800 | 118 | 11 800 |
| | id. | 2 323 | 232 300 | 2 323 | 232 300 | Belgio | ... | ... | ... | ... |
| | id. | ... | ... | ... | ... | Candia | 10 | 1 000 | 10 | 1 000 |
| | id. | 4 926 | 491 600 | 4 913 | 491 300 | Francia | 92 | 9 200 | 86 | 8 600 |
| | id. | 7 395 | 739 500 | 7 395 | 739 500 | Germania | 255 | 25 500 | 249 | 24 900 |
| | id. | 3 298 | 329 800 | 3 219 | 321 900 | Gran Bretagna | 5 | 500 | 5 | 500 |
| | id. | ... | ... | ... | ... | Grecia | 26 | 2 600 | 26 | 2 600 |
| | id. | 25 | 2 500 | 25 | 2 500 | Malta | 7 | 700 | 7 | 700 |
| | id. | ... | ... | ... | ... | Montenegro | 1 | 100 | 1 | 100 |
| | id. | 2 169 | 216 900 | 2 169 | 316 900 | Olanda | ... | ... | ... | ... |
| | id. | ... | ... | ... | ... | Portogallo | 14 | 1 400 | 14 | 1 400 |
| | id. | 36 | 3 600 | 36 | 3 600 | Spagna | 33 | 3 300 | 33 | 3 300 |
| | id. | 467 | 46 700 | 467 | 46 700 | Svizzera | 264 | 26 400 | 264 | 26 400 |
| | id. | ... | ... | ... | ... | Turchia Europea | 79 | 7 900 | 79 | 7 900 |
| | id. | ... | ... | ... | ... | Turchia Asiatica | 49 | 4 900 | 49 | 4 900 |
| | id. | ... | ... | ... | ... | India Britannica e Ceylon | 11 | 1 100 | 11 | 1 100 |
| | id. | ... | ... | ... | ... | Altri Poss. Ingl. in Asia. | 1 | 100 | 1 | 100 |
| | id. | ... | ... | ... | ... | Cina | 1 | 100 | 1 | 100 |
| | id. | ... | ... | ... | ... | Egitto | 296 | 29 600 | 236 | 29 600 |
| | id. | 1 | 100 | 1 | 100 | Tunisia | 25 | 2 500 | 25 | 2 500 |
| | id. | ... | ... | ... | ... | Tripolitania | 8 | 800 | 8 | 800 |
| | id. | ... | ... | ... | ... | Marocco | 3 | 300 | 3 | 300 |
| | id. | ... | ... | ... | ... | Eritrea | 74 | 7 400 | 74 | 7 400 |
| | id. | 1 | 100 | 1 | 100 | Altre Contr. Africane . | ... | ... | ... | ... |
| | id. | 2 663 | 266 300 | 2 663 | 266 300 | Stati Uniti | 43 | 4 300 | 10 | 1 000 |
| | id. | ... | ... | ... | ... | Messico | 1 | 100 | 1 | 100 |
| | id. | ... | ... | ... | ... | Cuba e Portorico | 12 | 1 200 | 12 | 1 200 |
| | id. | ... | ... | ... | ... | Altri Stati dell'Am. C. | 4 | 400 | 4 | 400 |
| | id. | ... | ... | ... | ... | Brasile | 15 | 1 500 | 15 | 1 500 |
| id. | ... | ... | ... | ... | Perù | 11 | 1 100 | 11 | 1 100 | |
| id. | ... | ... | ... | ... | Argentina | 323 | 32 300 | 310 | 31 000 | |
| id. | ... | ... | ... | ... | Uruguay | 30 | 3 000 | 5 | 500 | |
| id. | ... | ... | ... | ... | Chil. | 20 | 2 000 | 11 | 1 100 | |
| id. | ... | ... | ... | ... | Altre Contr. dell'Am. M. | 2 | 200 | 2 | 200 | |
| | | | | | Provviste di bordo { | | | | | |
| | | | | | bast. naz. | 467 | 46 700 | 467 | 46 700 | |
| | | | | | bast. est. | 101 | 10 100 | 101 | 10 100 | |
| | | 27 911 | 2 791 100 | a) b) 27 819 | | 2 401 | 240 100 | 2 309 | 230 900 | |

(a) Compresi quintali 3 importati temporaneamente per costruzioni navali. — (b) Oltre a quintali 91 provenienti da demolizione di bastimenti nazionali.

Segue TAVOLA X.

ANALISI DEL COMMERCIO GENERALE E SPECIALE D'IMPORTAZIONE E DI ESPORTAZIONE - 1906.

| MERCÌ | UNITÀ | IMPORTAZIONE | | | | PAESI DI PROVENIENZA e DI DESTINAZIONE | ESPORTAZIONE | | | |
|-------|-------|--------------------|---------------------|--------------------|---------------------|---|--------------------|---------------------|--------------------|---------------------|
| | | COMMERCIO GENERALE | | COMMERCIO SPECIALE | | | COMMERCIO GENERALE | | COMMERCIO SPECIALE | |
| | | Quan- tità | Valore — Lire | Quan- tità | Valore — Lire | | Quan- tità | Valore — Lire | Quan- tità | Valore — Lire |

(Le cifre fra parentesi indicano i valori unitari).

Segue CATEGORIA XII — MINERALI, METALLI E LORO LAVORI.

| | | | | | | | | | | |
|---|----------|--------|-----------|------------|--------------------|---------------------------|-------|---------|-------|---------|
| Ferro ed acciaio di seconda fabbricazione in lavori fatti principalmente con ferri od acciai piccoli - bidoni da trasportare il latte, ecc., e mastelli da latte stagnati. (Val. I. 115). | Quintali | 59 | 6 785 | 59 | 6 785 | Austria-Ungheria. | ... | ... | ... | ... |
| | id. | 405 | 46 575 | 405 | 46 575 | Germania. | ... | ... | ... | ... |
| | id. | 223 | 25 645 | 223 | 25 645 | Svizzera. | ... | ... | ... | ... |
| | | 687 | 79 005 | 687 | 79 005 | | ... | ... | ... | ... |
| Detti - vasellame (padelle e simili) di lamiera di ferro, di qualunque grossezza, pulita soltanto internamente. (Val. I. 65). | Quintali | 247 | 14 405 | 247 | 14 405 | Austria-Ungheria. | ... | ... | ... | ... |
| | id. | 557 | 36 205 | 557 | 36 205 | Francia. | ... | ... | ... | ... |
| | id. | 49 | 3 485 | 49 | 3 485 | Germania. | ... | ... | ... | ... |
| | id. | 1 | 65 | 1 | 65 | Gran Bretagna. | ... | ... | ... | ... |
| | id. | 83 | 5 395 | 83 | 5 395 | Svizzera. | ... | ... | ... | ... |
| | 907 | 58 955 | 907 | 58 955 | | ... | ... | ... | ... | |
| Detti - ossidati, smaltati, nichelati, laccati, guarniti di altri metalli o congiunti a vetro o prodotti ceramici. (Val. I. ed E. 130). | Quintali | 4 741 | 616 330 | 4 741 | 616 330 | Austria-Ungheria. | 106 | 13 780 | 106 | 13 780 |
| | id. | 274 | 35 620 | 274 | 35 620 | Belgio. | ... | ... | ... | ... |
| | id. | 3 228 | 419 640 | 3 228 | 419 640 | Francia. | 260 | 33 800 | 260 | 33 800 |
| | id. | 13 921 | 1 809 730 | 13 921 | 1 809 730 | Germania. | 19 | 2 470 | 19 | 2 470 |
| | id. | 1 830 | 237 900 | 1 830 | 237 900 | Gran Bretagna. | 1 | 130 | 1 | 130 |
| | id. | 1 | 130 | 1 | 130 | Grecia. | 1 | 130 | 1 | 130 |
| | id. | 2 | 260 | 2 | 260 | Malta. | ... | ... | ... | ... |
| | id. | 215 | 27 950 | 215 | 27 950 | Olanda. | ... | ... | ... | ... |
| | id. | ... | ... | ... | ... | Portogallo. | 1 | 130 | 1 | 130 |
| | id. | 7 | 910 | 7 | 910 | Svezia. | ... | ... | ... | ... |
| | id. | 1 253 | 162 890 | 1 253 | 162 890 | Svizzera. | 290 | 37 700 | 290 | 37 700 |
| | id. | ... | ... | ... | ... | Turchia Europea. | 20 | 2 600 | 20 | 2 600 |
| | id. | 1 | 130 | 1 | 130 | Turchia Asiatica. | ... | ... | ... | ... |
| | id. | ... | ... | ... | ... | India Britannicae Ceylon | 15 | 1 950 | 15 | 1 950 |
| | id. | ... | ... | ... | ... | Cina. | 1 | 130 | 1 | 130 |
| | id. | 4 | 520 | 4 | 520 | Egitto. | 57 | 7 440 | 57 | 7 440 |
| | id. | ... | ... | ... | ... | Tunisia. | 17 | 2 240 | 17 | 2 240 |
| | id. | 1 | 130 | 1 | 130 | Marocco. | ... | ... | ... | ... |
| | id. | ... | ... | ... | ... | Eritrea. | 5 | 650 | 5 | 650 |
| | id. | 1 051 | 136 630 | 1 051 | 136 630 | Stati Uniti. | 3 | 390 | 3 | 390 |
| id. | ... | ... | ... | ... | Brasile. | 1 | 130 | 1 | 130 | |
| id. | ... | ... | ... | ... | Perù. | 1 | 130 | 1 | 130 | |
| id. | ... | ... | ... | ... | Argentina. | 29 | 3 770 | 29 | 3 770 | |
| id. | ... | ... | ... | ... | Chili. | 1 | 130 | 1 | 130 | |
| | | | | | Provviste di bordo | bast. naz. | 28 | 3 640 | 28 | 3 640 |
| | | | | | | bast. est. | 1 | 130 | 1 | 130 |
| | | 26 529 | 3 448 770 | (a) 26 529 | 3 448 770 | | 857 | 111 410 | 857 | 111 410 |

(a) Compresi quintali 102, importati temporaneamente per costruzioni navali.

Segue TAVOLA X.

ANALISI DEL COMMERCIO GENERALE E SPECIALE D'IMPORTAZIONE E DI ESPORTAZIONE - 1906.

| MERCÌ | UNITÀ | IMPORTAZIONE | | | | PAESI DI PROVENIENZA e DI DESTINAZIONE | ESPORTAZIONE | | | |
|-------|-------|-----------------------|---------------------|-----------------------|---------------------|---|-----------------------|---------------------|-----------------------|---------------------|
| | | COMMERCIO GENERALE | | COMMERCIO SPECIALE | | | COMMERCIO GENERALE | | COMMERCIO SPECIALE | |
| | | Quan- tità | Valore — Lire | Quan- tità | Valore — Lire | | Quan- tità | Valore — Lire | Quan- tità | Valore — Lire |

(Le cifre fra parentesi indicano i valori unitari).

Segue CATEGORIA XII — MINERALI, METALLI E LORO LAVORI.

| | | | | | | | | | | |
|---|----------|-----------|-----------|-----------|-----------|-------------------------|-------|--------|--------|--------|
| Chiodi fucinati di ferro o di acciaio, anche puliti a macchina od azzurrati al forno. (Val. I. ed E. 70). | Quintali | 9 | 630 | 9 | 630 | Austria-Ungheria . . . | ... | ... | ... | ... |
| | id. | ... | ... | ... | ... | Francia | 622 | 43 540 | 622 | 43 540 |
| | id. | 163 | 11 410 | 163 | 11 410 | Germania | ... | ... | ... | ... |
| | id. | 1 | 70 | 1 | 70 | Gran Bretagna | ... | ... | ... | ... |
| | id. | ... | ... | ... | ... | Grecia | 5 | 350 | 5 | 350 |
| | id. | 1 | 70 | 1 | 70 | Svizzera | 92 | 6 440 | 92 | 6 440 |
| | | | 174 | 12 180 | 174 | 12 180 | | 719 | 50 330 | 719 |
| Focolari di lamiera di ferro o di acciaio ondulata per caldaie a vapore. (Val. I. 75). | Quintali | 77 | 5 775 | 77 | 5 775 | Belgio | ... | ... | ... | ... |
| | id. | 1 468 | 110 100 | 1 468 | 110 100 | Germania | ... | ... | ... | ... |
| | id. | 119 | 8 925 | 119 | 8 925 | Gran Bretagna | ... | ... | ... | ... |
| | | 1 664 | 124 800 | 1 664 | 124 800 | | ... | ... | ... | ... |
| Corde di filo di ferro o di acciaio, anche con anima di materie tessili. (Val. I. ed E. 30). | Quintali | 267 | 21 360 | 267 | 21 360 | Austria-Ungheria . . . | 20 | 1 600 | 20 | 1 600 |
| | id. | 80 | 6 400 | 80 | 6 400 | Francia | ... | ... | ... | ... |
| | id. | 854 | 63 320 | 854 | 63 320 | Germania | ... | ... | ... | ... |
| | id. | 301 | 24 080 | 301 | 24 080 | Gran Bretagna | ... | ... | ... | ... |
| | id. | 1 | 80 | 1 | 80 | Malta | ... | ... | ... | ... |
| | id. | 297 | 23 760 | 297 | 23 760 | Olanda | ... | ... | ... | ... |
| | id. | 1 | 80 | 1 | 80 | Svizzera | 28 | 2 240 | 28 | 2 240 |
| | id. | 21 | 1 680 | 21 | 1 680 | Stati Uniti | ... | ... | ... | ... |
| | 1 822 | 145 760 | 1 822 | 145 760 | | 48 | 3 840 | 48 | 3 840 | |
| Vasellame e utensili per uso domestici di ferro smaltato. (Val. I. 180). | Quintali | 6 012 | 1 082 160 | 6 012 | 1 082 160 | Austria-Ungheria . . . | ... | ... | ... | ... |
| | id. | 2 | 360 | 2 | 360 | Belgio | ... | ... | ... | ... |
| | id. | 84 | 15 120 | 84 | 15 120 | Francia | ... | ... | ... | ... |
| | id. | 6 712 | 1 208 160 | 6 712 | 1 208 160 | Germania | ... | ... | ... | ... |
| | id. | 5 | 900 | 5 | 900 | Olanda | ... | ... | ... | ... |
| | id. | 438 | 78 840 | 438 | 78 840 | Svizzera | ... | ... | ... | ... |
| | 13 253 | 2 385 540 | 13 253 | 2 385 540 | | ... | ... | ... | ... | |

Segue TAVOLA X.

ANALISI DEL COMMERCIO GENERALE E SPECIALE D'IMPORTAZIONE E DI ESPORTAZIONE - 1906.

| MERCÌ | UNITÀ | IMPORTAZIONE | | | | PAESI DI PROVENIENZA e DI DESTINAZIONE | ESPORTAZIONE | | | |
|-------|-------|-----------------------|---------------------|-----------------------|---------------------|---|-----------------------|---------------------|-----------------------|---------------------|
| | | COMMERCIO GENERALE | | COMMERCIO SPECIALE | | | COMMERCIO GENERALE | | COMMERCIO SPECIALE | |
| | | Quan- tità | Valore — Lire | Quan- tità | Valore — Lire | | Quan- tità | Valore — Lire | Quan- tità | Valore — Lire |

(Le cifre fra parentesi indicano i valori unitari).

Segue CATEGORIA XII — MINERALI, METALLI E LORO LAVORI.

| | | | | | | | | | | |
|--|----------|-------|---------|-----------|--------------------|----------------------------|-----|-------|-------|-------|
| Acciaio in molle di qualsiasi sorta. (Val. I. ed E. 60). | Quintali | 1 580 | 94 800 | 1 580 | 94 800 | Austria-Ungheria . . . | 4 | 240 | 4 | 240 |
| | id. | 58 | 3 480 | 58 | 3 480 | Belgio | ... | ... | ... | ... |
| | id. | 1 622 | 97 320 | 1 622 | 97 320 | Francia | 17 | 1 020 | 17 | 1 020 |
| | id. | 1 663 | 99 780 | 1 663 | 99 780 | Germania | 8 | 480 | 8 | 480 |
| | id. | 944 | 56 640 | 944 | 56 640 | Gran Bretagna | 4 | 240 | 4 | 240 |
| | id. | 59 | 3 540 | 59 | 3 540 | Olanda | ... | ... | ... | ... |
| | id. | 25 | 1 500 | 25 | 1 500 | Svizzera | 6 | 360 | 6 | 360 |
| | id. | ... | ... | ... | ... | Turchia Europea | 1 | 60 | 1 | 60 |
| | id. | ... | ... | ... | ... | Turchia Asiatica | 20 | 1 200 | 20 | 1 200 |
| | id. | 859 | 51 540 | 859 | 51 540 | Stati Uniti | ... | ... | ... | ... |
| | id. | ... | ... | ... | ... | Altri Stati dell'Am. C. | 5 | 300 | 5 | 300 |
| | id. | ... | ... | ... | ... | Argentina | 4 | 240 | 4 | 240 |
| | | | | | | Provviste di bordo | | | | |
| | | | | | bast. naz. | 1 | 60 | 1 | 60 | |
| | | | | | bast. est. | ... | ... | ... | ... | |
| | | 6 810 | 408 600 | (a) 6 810 | 408 600 | | 70 | 4 200 | 70 | 4 200 |
| Molle di acciaio per telai da tessere, anche zincate, nichelate, stagnate o ramate. (Val. I. 65). | Quintali | 6 | 390 | 6 | 390 | Francia | ... | ... | ... | ... |
| | id. | 95 | 6 175 | 95 | 6 175 | Germania | ... | ... | ... | ... |
| | id. | 2 | 130 | 2 | 130 | Gran Bretagna | ... | ... | ... | ... |
| | | 103 | 6 695 | 103 | 6 695 | | ... | ... | ... | ... |
| Lamiere di ferro ricoperte di zinco, piombo o galvanizzate - di grossezza superiore a millimetri 1 e mezzo - semplici. (Val. I. ed E. 50). | Quintali | ... | ... | ... | ... | Austria-Ungheria . . . | 6 | 300 | 6 | 300 |
| | id. | 384 | 19 200 | 384 | 19 200 | Belgio | ... | ... | ... | ... |
| | id. | 1 | 50 | 1 | 50 | Francia | ... | ... | ... | ... |
| | id. | 84 | 4 200 | 84 | 4 200 | Germania | 3 | 150 | 3 | 150 |
| | id. | 219 | 10 950 | 219 | 10 950 | Gran Bretagna | ... | ... | ... | ... |
| | id. | ... | ... | ... | ... | Portogallo | 1 | 50 | 1 | 50 |
| | id. | ... | ... | ... | ... | Svizzera | 10 | 500 | 10 | 500 |
| | id. | ... | ... | ... | ... | Eritrea | 1 | 50 | 1 | 50 |
| | id. | ... | ... | ... | ... | Argentina | 21 | 1 050 | 21 | 1 050 |
| | | | 688 | 34 400 | 688 | 34 400 | | 42 | 2 100 | 42 |
| Dette - in lavori diversi semplici. (Val. I. 60). | Quintali | 82 | 4 920 | 82 | 4 920 | Austria-Ungheria . . . | ... | ... | ... | ... |
| | id. | 246 | 14 760 | 246 | 14 760 | Belgio | ... | ... | ... | ... |
| | id. | 76 | 4 560 | 76 | 4 560 | Francia | ... | ... | ... | ... |
| | id. | 587 | 35 220 | 587 | 35 220 | Germania | ... | ... | ... | ... |
| | id. | 6 | 360 | 6 | 360 | Gran Bretagna | ... | ... | ... | ... |
| | | 997 | 59 820 | (b) 997 | 59 820 | | ... | ... | ... | ... |
| Dette - in lavori commisti con altre materie. (Val. I. 70). | Quintali | 2 | 140 | 2 | 140 | Francia | ... | ... | ... | ... |
| | id. | 97 | 6 790 | 97 | 6 790 | Germania | ... | ... | ... | ... |
| | id. | 4 | 280 | 4 | 280 | Gran Bretagna | ... | ... | ... | ... |
| | id. | 2 | 140 | 2 | 140 | Svizzera | ... | ... | ... | ... |
| | | 105 | 7 350 | 105 | 7 350 | | ... | ... | ... | ... |

(a) Compresi quintali 2 importati temporaneamente per costruzioni navali — (b) Oltre a quintali 8 provenienti da demolizione di bastimenti nazionali.

Segue TAVOLA X.

ANALISI DEL COMMERCIO GENERALE E SPECIALE D'IMPORTAZIONE E DI ESPORTAZIONE - 1906.

| MERCÌ | UNITÀ | IMPORTAZIONE | | | | PAESI DI PROVENIENZA e DI DESTINAZIONE | ESPORTAZIONE | | | |
|-------|-------|--------------------|---------------------|--------------------|---------------------|---|--------------------|---------------------|--------------------|---------------------|
| | | COMMERCIO GENERALE | | COMMERCIO SPECIALE | | | COMMERCIO GENERALE | | COMMERCIO SPECIALE | |
| | | Quan- tità | Valore — Lire | Quan- tità | Valore — Lire | | Quan- tità | Valore — Lire | Quan- tità | Valore — Lire |

(Le cifre fra parentesi indicano i valori unitari).

Segue CATEGORIA XII — MINERALI, METALLI E LORO LAVORI.

| | | | | | | | | | | |
|---|----------|-------|---------|--------|---------|---------------------------|--|-------|-------|-------|
| Lamiere di ferro ricoperte di zinco, piombo o galvanizzate - della grossezza di millimetri 1 e mezzo o meno - semplici. (Val. I. 58). | Quintali | 244 | 14 452 | 244 | 14 452 | Austria-Ungheria. | ... | ... | ... | ... |
| | id. | 2 199 | 127 542 | 2 199 | 127 542 | Belgio | ... | ... | ... | ... |
| | id. | 53 | 3 074 | 53 | 3 074 | Francia | ... | ... | ... | ... |
| | id. | 88 | 5 404 | 88 | 5 404 | Germania | ... | ... | ... | ... |
| | id. | 79 | 4 582 | 79 | 4 582 | Gran Bretagna | ... | ... | ... | ... |
| | id. | 2 | 116 | 2 | 116 | Olanda | ... | ... | ... | ... |
| | | 2 665 | 154 570 | 2 665 | 154 570 | | ... | ... | ... | ... |
| Dette - in lavori diversi semplici. (Val. I. ed E. 64). | Quintali | 39 | 2 496 | 39 | 2 496 | Austria-Ungheria. | 7 | 448 | 7 | 448 |
| | id. | 57 | 3 648 | 57 | 3 648 | Belgio | ... | ... | ... | ... |
| | id. | 94 | 6 016 | 94 | 6 016 | Francia | ... | ... | ... | ... |
| | id. | 1 223 | 78 272 | 1 223 | 78 272 | Germania | ... | ... | ... | ... |
| | id. | 45 | 2 880 | 45 | 2 880 | Gran Bretagna | ... | ... | ... | ... |
| | id. | 15 | 960 | 15 | 960 | Olanda | ... | ... | ... | ... |
| | id. | 2 | 128 | 2 | 128 | Svezia | ... | ... | ... | ... |
| | id. | 33 | 2 112 | 33 | 2 112 | Svizzera | 1 | 64 | 1 | 64 |
| | id. | ... | ... | ... | ... | Egitto | 1 | 64 | 1 | 64 |
| | id. | ... | ... | ... | ... | Tunisia | 75 | 4 800 | 75 | 4 800 |
| | id. | ... | ... | ... | ... | Eritrea | 8 | 512 | 8 | 512 |
| | id. | 2 | 128 | 2 | 128 | Stati Uniti | ... | ... | ... | ... |
| | | | 1 510 | 96 640 | 1 510 | 96 640 | Provviste di bordo { bast. naz. 41 2 624 41 2 624 bast. est. 9 576 9 576 | 142 | 9 088 | 142 |
| Dette - in lavori commisti con altre materie. (Val. f. 68). | Quintali | 24 | 1 632 | 24 | 1 632 | Austria-Ungheria. | ... | ... | ... | ... |
| | id. | 26 | 1 768 | 26 | 1 768 | Belgio | ... | ... | ... | ... |
| | id. | 8 | 544 | 8 | 544 | Francia | ... | ... | ... | ... |
| | id. | 597 | 40 596 | 597 | 40 596 | Germania | ... | ... | ... | ... |
| | id. | 7 | 476 | 7 | 476 | Gran Bretagna | ... | ... | ... | ... |
| | id. | 8 | 544 | 8 | 544 | Svizzera | ... | ... | ... | ... |
| | | 670 | 45 560 | 670 | 45 560 | | ... | ... | ... | ... |

ANALISI DEL COMMERCIO GENERALE E SPECIALE D'IMPORTAZIONE E DI ESPORTAZIONE - 1906

| MERCÌ | UNITÀ | IMPORTAZIONE | | | | PAESI DI PROVENIENZA e DI DESTINAZIONE | ESPORTAZIONE | | | |
|-------|-------|--------------------|---------------------|--------------------|---------------------|---|--------------------|---------------------|--------------------|---------------------|
| | | COMMERCIO GENERALE | | COMMERCIO SPECIALE | | | COMMERCIO GENERALE | | COMMERCIO SPECIALE | |
| | | Quan- tità | Valore — Lire | Quan- tità | Valore — Lire | | Quan- tità | Valore — Lire | Quan- tità | Valore — Lire |

(Le cifre fra parentesi indicano i valori unitari).

Segue **CATEGORIA XII — MINERALI, METALLI E LORO LAVORI.**

| | | | | | | | | | | |
|---|----------|---------|-----------|-------------|--------------------|----------------------------|-------|--------|-------|--------|
| Lamiere di ferro ricoperte di stagno, rame od anche ossidate - di grossezza superiore a millimetri 1 e mezzo - semplici. (Val. I. 58). | Quintali | 6 | 348 | 6 | 348 | Francia | ... | ... | ... | ... |
| | id. | 9 | 522 | 9 | 522 | Germania | ... | ... | ... | ... |
| | id. | 78 | 4 524 | 78 | 4 524 | Gran Bretagna | ... | ... | ... | ... |
| | | 93 | 5 394 | 93 | 5 394 | | ... | ... | ... | ... |
| Dette - in lavori diversi semplici. (Val. I. 78). | Quintali | 11 | 858 | 11 | 858 | Francia | ... | ... | ... | ... |
| | id. | 1 | 78 | 1 | 78 | Germania | ... | ... | ... | ... |
| | | 12 | 936 | 12 | 936 | | ... | ... | ... | ... |
| Dette - in lavori commisti con altre materie. (Val. E. 100). | Quintali | ... | ... | ... | ... | Austria-Ungheria. | 10 | 1 000 | 10 | 1 000 |
| | id. | ... | ... | ... | ... | Turchia Europea. | 2 | 200 | 2 | 200 |
| | id. | ... | ... | ... | ... | Egitto | 3 | 300 | 3 | 300 |
| | id. | ... | ... | ... | ... | Eritrea. | 6 | 600 | 6 | 600 |
| | ... | ... | ... | ... | | 21 | 2 100 | 21 | 2 100 | |
| Lamiere di ferro ricoperte di stagno, rame od anche ossidate - della grossezza di millimetri 1 e mezzo o meno - semplici. (Val. I. ed E. 60). | Quintali | 346 | 20 760 | 346 | 20 760 | Austria-Ungheria. | 221 | 13 260 | 32 | 1 920 |
| | id. | 514 | 30 840 | 514 | 30 840 | Belgio | ... | ... | ... | ... |
| | id. | 332 | 19 920 | 332 | 19 920 | Francia | ... | ... | ... | ... |
| | id. | 279 | 16 740 | 279 | 16 740 | Germania | ... | ... | ... | ... |
| | id. | 119 957 | 7 197 420 | 119 422 | 7 165 320 | Gran Bretagna | 103 | 6 180 | 103 | 6 180 |
| | id. | 1 | 60 | 1 | 60 | Malta | ... | ... | ... | ... |
| | id. | ... | ... | ... | ... | Spagna. | 3 | 180 | 3 | 180 |
| | id. | 1 | 60 | 1 | 60 | Svizzera | 31 | 1 860 | 9 | 540 |
| | id. | ... | ... | ... | ... | Egitto | 19 | 1 140 | 3 | 180 |
| | id. | ... | ... | ... | ... | Tunisia. | 301 | 18 060 | 3 | 180 |
| | id. | ... | ... | ... | ... | Eritrea. | 5 | 300 | 5 | 300 |
| | id. | ... | ... | ... | ... | Stati Uniti. | 38 | 2 280 | 38 | 2 280 |
| | id. | ... | ... | ... | ... | Cuba e Portorico | 10 | 600 | ... | ... |
| | | | | | | Provviste di bordo { | | | | |
| | | | | | bast. naz. | 4 | 240 | 4 | 240 | |
| | | | | | bast. est. | ... | ... | ... | ... | |
| | | 121 430 | 7 285 800 | (a) 120 895 | 7 253 700 | | 735 | 44 100 | 200 | 12 000 |

(a) Compresi quintali 104,256 importati temporaneamente per la fabbricazione di *barattoli* e *stagioni*.

ANALISI DEL COMMERCIO GENERALE E SPECIALE D'IMPORTAZIONE E DI ESPORTAZIONE - 1906.

| MERCÌ | UNITÀ | IMPORTAZIONE | | | | PAESI DI PROVENIENZA e DI DESTINAZIONE | ESPORTAZIONE | | | |
|---|----------|--------------------|---------------------|--------------------|----------------------|---|--------------------|---------------------|--------------------|---------------------|
| | | COMMERCIO GENERALE | | COMMERCIO SPECIALE | | | COMMERCIO GENERALE | | COMMERCIO SPECIALE | |
| | | Quan- tità | Valore — Lire | Quan- tità | Valore — Lire | | Quan- tità | Valore — Lire | Quan- tità | Valore — Lire |
| <i>(Le cifre fra parentesi indicano i valori unitari).</i> | | | | | | | | | | |
| <i>Segue</i> CATEGORIA XII — MINERALI, METALLI E LORO LAVORI. | | | | | | | | | | |
| Lamiere di ferro ricoperte di stagno, rame od anche ossidate - della grossezza di millimetri 1 e mezzo o meno - in lavori commisti con altre materie. (Val. I. ed E. 120). | Quintali | 65 | 7 800 | 65 | 7 800 | Austria-Ungheria. | ... | ... | ... | ... |
| | id. | 13 | 1 560 | 13 | 1 560 | Belgio | ... | ... | ... | ... |
| | id. | 167 | 20 040 | 167 | 20 040 | Francia | 28 | 3 360 | 28 | 3 360 |
| | id. | 664 | 79 680 | 664 | 79 680 | Germania | ... | ... | ... | ... |
| | id. | 297 | 35 640 | 397 | 35 640 | Gran Bretagna. | ... | ... | ... | ... |
| | id. | ... | ... | ... | ... | Grecia | 6 | 720 | 6 | 720 |
| | id. | 205 | 24 600 | 205 | 24 600 | Norvegia. | ... | ... | ... | ... |
| | id. | 56 | 6 720 | 56 | 6 720 | Olanda. | ... | ... | ... | ... |
| | id. | 48 | 5 760 | 48 | 5 760 | Svizzera | 1 | 120 | 1 | 120 |
| | id. | ... | ... | ... | ... | Egitto | 3 | 360 | 3 | 360 |
| | id. | 35 | 4 200 | 35 | 4 200 | Stati Uniti. | ... | ... | ... | ... |
| | | | | | Provviste di bordo | 1 | 120 | 1 | 120 | |
| | | | | | { bast. naz. | ... | ... | ... | ... | |
| | | | | | { bast. est. | ... | ... | ... | ... | |
| | | 1 550 | 186 000 | 1 550 | 186 000 | | 39 | 4 680 | 39 | 4 680 |
| Utensili e strumenti usuali per arti e mestieri in ghisa, ferro od acciaio - comuni - smaltati, laccati od ossidati. (Val. I. ed E. 87). | Quintali | 1 | 87 | 1 | 87 | Austria-Ungheria. | 10 | 870 | 10 | 870 |
| | id. | ... | ... | ... | ... | Francia | 10 | 870 | 10 | 870 |
| | id. | 15 | 1 305 | 15 | 1 305 | Germania | ... | ... | ... | ... |
| | id. | ... | ... | ... | ... | Malta | 2 | 174 | 2 | 174 |
| | id. | ... | ... | ... | ... | Montenegro | 10 | 870 | 10 | 870 |
| | id. | 1 | 87 | 1 | 87 | Svizzera | ... | ... | ... | ... |
| | id. | ... | ... | ... | ... | Egitto | 1 | 87 | 1 | 87 |
| | id. | 7 | 609 | 7 | 609 | Stati Uniti. | ... | ... | ... | ... |
| | id. | ... | ... | ... | ... | Brasile. | 2 | 174 | 2 | 174 |
| | id. | ... | ... | ... | ... | Argentina | 19 | 1 653 | 19 | 1 653 |
| | | | 24 | 2 088 | 24 | 2 088 | | 54 | 4 698 | 54 |
| Detti - comuni - puliti, verniciati, zincati, piombati, galvanizzati, ramati, stagnati o guarniti di altri metalli. (Val. I. ed E. 85). | Quintali | 267 | 22 695 | 267 | 22 695 | Austria-Ungheria. | 28 | 2 380 | 28 | 2 380 |
| | id. | 763 | 64 855 | 763 | 64 855 | Belgio | 29 | 2 465 | 29 | 2 465 |
| | id. | 2 016 | 171 360 | 2 016 | 171 360 | Francia | 35 | 2 975 | 35 | 2 975 |
| | id. | 6 641 | 564 485 | 6 641 | 564 485 | Germania | 15 | 1 275 | 15 | 1 275 |
| | id. | 616 | 52 360 | 616 | 52 360 | Gran Bretagna. | 3 | 255 | 3 | 255 |
| | id. | 91 | 7 735 | 91 | 7 735 | Olanda. | ... | ... | ... | ... |
| | id. | 9 | 765 | 9 | 765 | Spagna. | 11 | 935 | 11 | 935 |
| | id. | 293 | 24 905 | 293 | 24 905 | Svizzera | 69 | 5 865 | 69 | 5 865 |
| | id. | 1 | 85 | 1 | 85 | Turchia Asiatica. | ... | ... | ... | ... |
| | id. | ... | ... | ... | ... | India Britannica e Ceylon | 10 | 850 | 10 | 850 |
| | id. | ... | ... | ... | ... | Egitto | 22 | 1 870 | 22 | 1 870 |
| | id. | ... | ... | ... | ... | Tunisia | 3 | 255 | 3 | 255 |
| | id. | ... | ... | ... | ... | Algeria. | 1 | 85 | 1 | 85 |
| | id. | ... | ... | ... | ... | Marocco | 1 | 85 | 1 | 85 |
| | id. | ... | ... | ... | ... | Eritrea. | 14 | 1 190 | 14 | 1 190 |
| | id. | 745 | 63 325 | 745 | 63 325 | Stati Uniti. | 10 | 850 | 10 | 850 |
| | id. | ... | ... | ... | ... | Brasile. | 21 | 1 785 | 21 | 1 785 |
| | id. | ... | ... | ... | ... | Perù. | 8 | 680 | 8 | 680 |
| | id. | ... | ... | ... | ... | Argentina | 247 | 20 995 | 247 | 20 995 |
| id. | ... | ... | ... | ... | Uruguay. | 99 | 8 415 | 99 | 8 415 | |
| | | | | | Provviste di bordo | 20 | 1 700 | 20 | 1 700 | |
| | | | | | { bast. naz. | 3 | 255 | 3 | 255 | |
| | | | | | { bast. est. | ... | ... | ... | ... | |
| | | 11 442 | 972 570 | 11 442 | 972 570 | | 649 | 55 165 | 649 | 55 165 |

(a) Compresi quintali 3 importati temporaneamente per costruzioni navali.

Segue TAVOLA X.

ANALISI DEL COMMERCIO GENERALE E SPECIALE D'IMPORTAZIONE E DI ESPORTAZIONE - 1906

| MERCÌ | UNITÀ | IMPORTAZIONE | | | | PAESI DI PROVENIENZA e DI DESTINAZIONE | ESPORTAZIONE | | | |
|-------|-------|--------------------|---------------------|--------------------|---------------------|---|--------------------|---------------------|--------------------|---------------------|
| | | COMMERCIO GENERALE | | COMMERCIO SPECIALE | | | COMMERCIO GENERALE | | COMMERCIO SPECIALE | |
| | | Quan- tità | Valore — Lire | Quan- tità | Valore — Lire | | Quan- tità | Valore — Lire | Quan- tità | Valore — Lire |

(Le cifre fra parentesi indicano i valori unitari).

Segue CATEGORIA XII — MINERALI, METALLI E LORO LAVORI.

| | | | | | | | | | | |
|---|----------|---------|---------|---------|---|----------------------------|--------|-------|--------|-------|
| Macchine- utensili per la lavorazione del legno e dei metalli - del peso di più di 50 fino a 300 chilogrammi, anche con parti bruniti. (Val. I. 100). | Quintali | 35 | 3 500 | 25 | 3 500 | Austria-Ungheria . . . | ... | ... | ... | ... |
| | id. | 31 | 3 100 | 31 | 3 100 | Belgio | ... | ... | ... | ... |
| | id. | 340 | 34 000 | 340 | 34 000 | Francia | ... | ... | ... | ... |
| | id. | 4 322 | 432 200 | 4 322 | 432 200 | Germania | ... | ... | ... | ... |
| | id. | 86 | 8 600 | 86 | 8 600 | Gran Bretagna | ... | ... | ... | ... |
| | id. | 66 | 6 600 | 66 | 6 600 | Svizzera | ... | ... | ... | ... |
| | id. | 899 | 89 900 | 899 | 89 900 | Stati Uniti | ... | ... | ... | ... |
| | | 5 779 | 577 900 | 5 779 | 577 900 | | ... | ... | ... | ... |
| Utensili e strumenti usuali per arti e mestieri in ghisa, ferro od acciaio - comuni - altri (esclusi quelli bruniti). (Val. I. ed E. 70). | Quintali | 248 | 17 360 | 248 | 17 360 | Austria-Ungheria . . . | 36 | 2 520 | 36 | 2 520 |
| | id. | 333 | 23 310 | 333 | 23 310 | Belgio | ... | ... | ... | ... |
| | id. | 255 | 17 850 | 255 | 17 850 | Francia | 53 | 3 710 | 53 | 3 710 |
| | id. | 5 192 | 363 440 | 5 192 | 363 440 | Germania | 10 | 700 | 10 | 700 |
| | id. | 152 | 10 640 | 152 | 10 640 | Gran Bretagna | ... | ... | ... | ... |
| | id. | 1 | 70 | 1 | 70 | Grecia | 35 | 2 450 | 35 | 2 450 |
| | id. | ... | ... | ... | ... | Malta | 1 | 70 | 1 | 70 |
| | id. | ... | ... | ... | ... | Montenegro | 57 | 3 990 | 57 | 3 990 |
| | id. | 13 | 910 | 13 | 910 | Olanda | ... | ... | ... | ... |
| | id. | ... | ... | ... | ... | Spagna | 4 | 280 | 4 | 280 |
| | id. | 37 | 2 590 | 37 | 2 590 | Svizzera | 8 | 560 | 8 | 560 |
| | id. | ... | ... | ... | ... | Turchia Europea | 9 | 630 | 9 | 630 |
| | id. | ... | ... | ... | ... | India Britannica e Ceylon | 9 | 630 | 9 | 630 |
| | id. | ... | ... | ... | ... | Altri Poss. Ingl. in Asia. | 9 | 630 | 9 | 630 |
| | id. | ... | ... | ... | ... | Egitto | 55 | 3 850 | 55 | 3 850 |
| | id. | 3 | 210 | 3 | 210 | Tunisia | 1 | 70 | 1 | 70 |
| | id. | ... | ... | ... | ... | Eritrea | 31 | 2 170 | 31 | 2 170 |
| | id. | ... | ... | ... | ... | Altre Contrade Africane | 1 | 70 | 1 | 70 |
| | id. | 2 | 140 | 2 | 140 | Stati Uniti | 5 | 350 | 5 | 350 |
| | id. | ... | ... | ... | ... | Altri Stati dell'Am. C. . | 3 | 210 | 3 | 210 |
| | id. | ... | ... | ... | ... | Brasile | 15 | 1 050 | 15 | 1 050 |
| | id. | ... | ... | ... | ... | Perù | 7 | 490 | 7 | 490 |
| id. | ... | ... | ... | ... | Argentina | 42 | 2 940 | 42 | 2 940 | |
| id. | ... | ... | ... | ... | Uruguay | 43 | 3 010 | 43 | 3 010 | |
| | 6 236 | 436 520 | 6 236 | 436 520 | Provviste di bordo) bast. naz. | 2 | 140 | 2 | 140 | |
| | | | | | (bast. est. | ... | ... | ... | ... | |
| | | | | | | 436 | 30 520 | 436 | 30 520 | |

ANALISI DEL COMMERCIO GENERALE E SPECIALE D'IMPORTAZIONE E DI ESPORTAZIONE - 1906.

| MERCÌ | UNITÀ | IMPORTAZIONE | | | | PAESI DI PROVENIENZA e DI DESTINAZIONE | ESPORTAZIONE | | | |
|-------|-------|--------------------|---------------------|--------------------|---------------------|---|--------------------|---------------------|--------------------|---------------------|
| | | COMMERCIO GENERALE | | COMMERCIO SPECIALE | | | COMMERCIO GENERALE | | COMMERCIO SPECIALE | |
| | | Quan- tità | Valore — Lire | Quan- tità | Valore — Lire | | Quan- tità | Valore — Lire | Quan- tità | Valore — Lire |

(Le cifre fra parentesi indicano i valori unitari).

Segue CATEGORIA XII -- MINERALI, METALLI E LORO LAVORI.

| | | | | | | | | | | |
|---|----------|-------|---------|-------|---------|--------------------------|-----|-------|-----|-------|
| Utensili e strumenti usuali per arti e mestieri in ghisa ferro od acciaio - fini - smaltati, laccati od ossidati. (Val. I. ed E. 150). | Quintali | 140 | 21 000 | 140 | 21 000 | Austria-Ungheria. . . . | 2 | 300 | 2 | 300 |
| | id. | 131 | 19 650 | 131 | 19 650 | Belgio | ... | ... | ... | ... |
| | id. | 475 | 71 250 | 475 | 71 250 | Francia | 11 | 1 650 | 11 | 1 650 |
| | id. | 2 080 | 312 000 | 2 080 | 312 000 | Germania | ... | ... | ... | ... |
| | id. | 265 | 39 750 | 265 | 39 750 | Gran Bretagna. | ... | ... | ... | ... |
| | id. | 39 | 5 850 | 39 | 5 850 | Olanda. | ... | ... | ... | ... |
| | id. | 1 | 150 | 1 | 150 | Spagna. | 1 | 150 | 1 | 150 |
| | id. | 134 | 20 100 | 134 | 20 100 | Svizzera | 2 | 300 | 2 | 300 |
| | id. | ... | ... | ... | ... | Egitto | 6 | 900 | 6 | 900 |
| | id. | ... | ... | ... | ... | Tunisia | 1 | 150 | 1 | 150 |
| | id. | ... | ... | ... | ... | Eritrea. | 5 | 750 | 5 | 750 |
| | id. | 378 | 56 700 | 378 | 56 700 | Stati Uniti. | ... | ... | ... | ... |
| | id. | ... | ... | ... | ... | Brasile. | 11 | 1 650 | 11 | 1 650 |
| | id. | ... | ... | ... | ... | Argentina | 16 | 2 400 | 16 | 2 400 |
| | id. | ... | ... | ... | ... | Uruguay. | 1 | 150 | 1 | 150 |
| | id. | ... | ... | ... | ... | Altre Contr. dell'Am. M. | 1 | 150 | 1 | 150 |
| | | 3 643 | 546 450 | 3 643 | 546 450 | | 57 | 8 550 | 57 | 8 550 |

| | | | | | | | | | | |
|---|----------|-------|---------|-------|---------|-------------------------|-----|-------|-----|-------|
| Falci e falcioline. . (Val. I. ed E. 100). | Quintali | 2 330 | 233 000 | 2 330 | 233 000 | Austria-Ungheria. . . . | ... | ... | ... | ... |
| | id. | 35 | 3 500 | 35 | 3 500 | Belgio | ... | ... | ... | ... |
| | id. | 216 | 21 600 | 216 | 21 600 | Francia | 15 | 1 500 | 15 | 1 500 |
| | id. | 921 | 92 100 | 921 | 92 100 | Germania | ... | ... | ... | ... |
| | id. | 3 | 300 | 3 | 300 | Svizzera | ... | ... | ... | ... |
| | id. | ... | ... | ... | ... | Stati Uniti. | 1 | 100 | 1 | 100 |
| | id. | ... | ... | ... | ... | Brasile. | 1 | 100 | 1 | 100 |
| | id. | ... | ... | ... | ... | Argentina | 31 | 3 100 | 31 | 3 100 |
| | | 3 505 | 350 500 | 3 505 | 350 500 | | 48 | 4 800 | 48 | 4 800 |

ANALISI DEL COMMERCIO GENERALE E SPECIALE D'IMPORTAZIONE E DI ESPORTAZIONE - 1906

| MERCÌ | UNITÀ | IMPORTAZIONE | | | | PAESI DI PROVENIENZA e DI DESTINAZIONE | ESPORTAZIONE | | | |
|-------|-------|--------------------|---------------------|--------------------|---------------------|---|--------------------|---------------------|--------------------|---------------------|
| | | COMMERCIO GENERALE | | COMMERCIO SPECIALE | | | COMMERCIO GENERALE | | COMMERCIO SPECIALE | |
| | | Quan- tità | Valore — Lire | Quan- tità | Valore — Lire | | Quan- tità | Valore — Lire | Quan- tità | Valore — Lire |

(Le cifre fra parentesi indicano i valori unitari).

Segue **CATEGORIA XII** — MINERALI, METALLI E LORO LAVORI.

| | | | | | | | | | | |
|---|----------|-----|--------|-----|--------|-------------------------|-----|-----|-----|-----|
| Macchine - utensili per la lavorazione del legno e dei metalli - del peso di 50 chil.grammi o meno, anche con parti brunite. (Val. I. 120). | Quintali | 2 | 240 | 2 | 240 | Austria-Ungheria . . . | ... | ... | ... | ... |
| | id. | 2 | 240 | 2 | 240 | Belgio | ... | ... | ... | ... |
| | id. | 8 | 960 | 8 | 960 | Francia | ... | ... | ... | ... |
| | id. | 535 | 64 200 | 535 | 64 200 | Germania | ... | ... | ... | ... |
| | id. | 9 | 1 080 | 9 | 1 080 | Gran Bretagna | ... | ... | ... | ... |
| | id. | 1 | 120 | 1 | 120 | Svizzera | ... | ... | ... | ... |
| | id. | 36 | 4 320 | 36 | 4 320 | Stati Uniti | ... | ... | ... | ... |
| | | 593 | 71 160 | 593 | 71 160 | | ... | ... | ... | ... |

| | | | | | | | | | | |
|--|----------|---------|---------|---------|---------|-------------------------|-------|-------|-------|-------|
| Lime e raspe - aventi, non compreso il codolo, una lunghezza di più di 30 centimetri. (Val. I. ed E. 100). | Quintali | 501 | 50 100 | 501 | 50 100 | Austria-Ungheria . . . | 16 | 1 600 | 16 | 1 600 |
| | id. | 7 | 700 | 7 | 700 | Belgio | 4 | 400 | 4 | 400 |
| | id. | 316 | 31 600 | 316 | 31 600 | Francia | 4 | 400 | 4 | 400 |
| | id. | 1 128 | 112 800 | 1 128 | 112 800 | Germania | ... | ... | ... | ... |
| | id. | 234 | 23 400 | 234 | 23 400 | Gran Bretagna | ... | ... | ... | ... |
| | id. | 20 | 2 000 | 20 | 2 000 | Olanda | ... | ... | ... | ... |
| | id. | 33 | 3 300 | 33 | 3 300 | Svizzera | 15 | 1 500 | 15 | 1 500 |
| | id. | ... | ... | ... | ... | Egitto | 5 | 500 | 5 | 500 |
| | id. | ... | ... | ... | ... | Eritrea | 2 | 200 | 2 | 200 |
| | id. | 137 | 13 700 | 137 | 13 700 | Stati Uniti | ... | ... | ... | ... |
| | id. | ... | ... | ... | ... | Argentina | 5 | 500 | 5 | 500 |
| | 2 376 | 237 600 | 2 376 | 237 600 | | 51 | 5 100 | 51 | 5 100 | |

| | | | | | | | | | | |
|--|----------|-------|---------|-------|----------------------|---------------------------|--------|-------|--------|-------|
| Dette - aventi, non compreso il codolo, una lunghezza di 15 fino a 30 centimetri (Val I. ed E. 155). | Quintali | 681 | 105 555 | 681 | 105 555 | Austria-Ungheria . . . | 16 | 2 480 | 16 | 2 480 |
| | id. | 30 | 4 650 | 30 | 4 650 | Belgio | ... | ... | ... | ... |
| | id. | 933 | 144 615 | 933 | 144 615 | Francia | 5 | 775 | 5 | 775 |
| | id. | 1 628 | 252 340 | 1 628 | 252 340 | Germania | ... | ... | ... | ... |
| | id. | 308 | 47 740 | 308 | 47 740 | Gran Bretagna | ... | ... | ... | ... |
| | id. | ... | ... | ... | ... | Malta | 6 | 930 | 6 | 930 |
| | id. | 41 | 6 355 | 41 | 6 355 | Olanda | ... | ... | ... | ... |
| | id. | 76 | 11 780 | 76 | 11 780 | Svizzera | 2 | 310 | 2 | 310 |
| | id. | ... | ... | ... | ... | Turchia Europea | 11 | 1 705 | 11 | 1 705 |
| | id. | ... | ... | ... | ... | Egitto | 8 | 1 240 | 8 | 1 240 |
| | id. | 189 | 29 295 | 189 | 29 295 | Stati Uniti | ... | ... | ... | ... |
| | id. | ... | ... | ... | ... | Brasile | 2 | 310 | 2 | 310 |
| | id. | ... | ... | ... | ... | Argentina | 18 | 2 790 | 18 | 2 790 |
| | id. | ... | ... | ... | ... | Uruguay | 2 | 310 | 2 | 310 |
| | | 3 886 | 602 330 | 3 886 | 602 330 | Provviste di bordo | 1 | 155 | 1 | 155 |
| | | | | | | } bast. naz. | | | | |
| | | | | | } bast. est. | ... | ... | ... | ... | |
| | | | | | | 71 | 11 005 | 71 | 11 005 | |

Segue TAVOLA X.

ANALISI DEL COMMERCIO GENERALE E SPECIALE D'IMPORTAZIONE E DI ESPORTAZIONE - 1906.

| MERCÌ | UNITÀ | IMPORTAZIONE | | | | PAESI DI PROVENIENZA e DI DESTINAZIONE | ESPORTAZIONE | | | |
|-------|-------|--------------------|---------------------|--------------------|---------------------|---|--------------------|---------------------|--------------------|---------------------|
| | | COMMERCIO GENERALE | | COMMERCIO SPECIALE | | | COMMERCIO GENERALE | | COMMERCIO SPECIALE | |
| | | Quan- tità | Valore — Lire | Quan- tità | Valore — Lire | | Quan- tità | Valore — Lire | Quan- tità | Valore — Lire |

(Le cifre fra parentesi indicano i valori unitari).

Segue CATEGORIA XII — MINERALI, METALLI E LORO LAVORI.

| | | | | | | | | | | |
|--|----------|-----|---------|-----|---------|---------------------------|-----|-------|-----|-------|
| Lime e raspe - aventi, non com- preso il codolo, una lunghezza in- feriore a 15 centi- metri. (Val. I. ed E. 220). | Quintali | 23 | 5 060 | 23 | 5 060 | Austria-Ungheria. | ... | ... | ... | ... |
| id. | id. | 26 | 5 720 | 26 | 5 720 | Belgio | ... | ... | ... | ... |
| id. | id. | 98 | 21 560 | 98 | 21 560 | Francia | 10 | 2 200 | 10 | 2 200 |
| id. | id. | 233 | 51 260 | 233 | 51 260 | Germania | ... | ... | ... | ... |
| id. | id. | 132 | 29 040 | 132 | 29 040 | Gran Bretagna. | ... | ... | ... | ... |
| id. | id. | ... | ... | ... | ... | Grecia | 2 | 440 | 2 | 440 |
| id. | id. | 5 | 1 400 | 5 | 1 400 | Olanda | ... | ... | ... | ... |
| id. | id. | 33 | 7 260 | 33 | 7 260 | Svizzera | 1 | 220 | 1 | 220 |
| id. | id. | ... | ... | ... | ... | Turchia Europea. | 8 | 1 760 | 8 | 1 760 |
| id. | id. | 49 | 10 780 | 49 | 10 780 | Stati Uniti. | ... | ... | ... | ... |
| | | 599 | 131 780 | 599 | 131 780 | | 21 | 4 620 | 21 | 4 620 |

| | | | | | | | | | | |
|---|----------|-------|---------|-------|---------|--------------------------------|-----|--------|-----|--------|
| Oggetti di ferro e di acciaio bruniti. (Val. I. ed E. 215). | Quintali | 26 | 5 590 | 26 | 5 590 | Austria-Ungheria. | 13 | 2 795 | 13 | 2 795 |
| id. | id. | 3 | 645 | 3 | 645 | Belgio | ... | ... | ... | ... |
| id. | id. | 135 | 29 025 | 135 | 29 025 | Francia | 4 | 860 | 4 | 860 |
| id. | id. | 742 | 159 530 | 742 | 159 530 | Germania. | 4 | 860 | 4 | 860 |
| id. | id. | 144 | 30 960 | 144 | 30 960 | Gran Bretagna. | ... | ... | ... | ... |
| id. | id. | ... | ... | ... | ... | Malta | 2 | 430 | 2 | 430 |
| id. | id. | 3 | 645 | 3 | 645 | Olanda | ... | ... | ... | ... |
| id. | id. | 9 | 1 935 | 9 | 1 935 | Svizzera | 1 | 275 | 1 | 215 |
| id. | id. | ... | ... | ... | ... | Turchia Europea. | 2 | 430 | 2 | 430 |
| id. | id. | ... | ... | ... | ... | India Britannica e Ceylon | 1 | 215 | 1 | 215 |
| id. | id. | ... | ... | ... | ... | Cina | 1 | 215 | 1 | 215 |
| id. | id. | ... | ... | ... | ... | Egitto | 2 | 430 | 2 | 430 |
| id. | id. | ... | ... | ... | ... | Stati Uniti. | 30 | 6 450 | 30 | 6 450 |
| id. | id. | ... | ... | ... | ... | Altri Stati dell'Am. C. . . | 1 | 215 | 1 | 215 |
| id. | id. | ... | ... | ... | ... | Perù. | 9 | 1 935 | 9 | 1 935 |
| id. | id. | ... | ... | ... | ... | Argentina | 35 | 7 525 | 35 | 7 525 |
| | | 1 062 | 228 330 | 1 062 | 228 330 | Provviste } bast. naz. | ... | ... | ... | ... |
| | | | | | | di bordo } bast. est | 2 | 430 | 2 | 430 |
| | | | | | | | 107 | 23 005 | 107 | 23 005 |

| | | | | | | | | | | |
|---|----------|-------|-----------|-------|-----------|---------------------------|-----|--------|-----|--------|
| Aghi e spilli . . . (Val. I. ed E. 955). | Quintali | 31 | 29 605 | 31 | 29 605 | Austria-Ungheria. | 3 | 2 865 | 3 | 2 865 |
| id. | id. | 37 | 35 335 | 37 | 35 335 | Belgio | ... | ... | ... | ... |
| id. | id. | 61 | 58 255 | 61 | 58 255 | Francia | ... | ... | ... | ... |
| id. | id. | 938 | 895 790 | 937 | 894 835 | Germania | ... | ... | ... | ... |
| id. | id. | 60 | 57 300 | 60 | 57 300 | Gran Bretagna. | ... | ... | ... | ... |
| id. | id. | 23 | 21 965 | 23 | 21 965 | Olanda. | ... | ... | ... | ... |
| id. | id. | 13 | 12 415 | 13 | 12 415 | Svizzera | 1 | 955 | ... | ... |
| id. | id. | ... | ... | ... | ... | Turchia Europea. | 75 | 71 625 | 75 | 71 625 |
| id. | id. | ... | ... | ... | ... | Egitto | 1 | 955 | 1 | 955 |
| | | 1 163 | 1 110 665 | 1 162 | 1 109 710 | | 80 | 76 400 | 79 | 75 445 |

ANALISI DEL COMMERCIO GENERALE E SPECIALE D'IMPORTAZIONE E DI ESPORTAZIONE - 1906.

| MERCÌ | UNITÀ | IMPORTAZIONE | | | | PAESI DI PROVENIENZA e DI DESTINAZIONE | ESPORTAZIONE | | | |
|-------|-------|--------------------|---------------------|--------------------|---------------------|---|--------------------|---------------------|--------------------|---------------------|
| | | COMMERCIO GENERALE | | COMMERCIO SPECIALE | | | COMMERCIO GENERALE | | COMMERCIO SPECIALE | |
| | | Quan- tità | Valore — Lire | Quan- tità | Valore — Lire | | Quan- tità | Valore — Lire | Quan- tità | Valore — Lire |

(Le cifre fra parentesi indicano i valori unitari).

Segue CATEGORIA XII — MINERALI, METALLI E LORO LAVORI.

| | | | | | | | | | | |
|--|----------|------------|------------|--------------------|--------------------------|------------------------------|---------|-----------|--------|---------|
| Rame, ottone e bronzo - in pani, rosette, limature e rottami. (Val. I. ed E. 220). | Quintali | 1 015 | 223 300 | 1 015 | 223 300 | Austria Ungheria . . . | 61 | 13 420 | 61 | 13 420 |
| | id. | 189 | 41 580 | 189 | 41 580 | Belgio | 779 | 171 380 | 779 | 171 380 |
| | id. | 13 416 | 2 951 520 | 12 829 | 2 822 380 | Francia | 1 242 | 273 240 | 1 162 | 255 640 |
| | id. | 4 176 | 918 720 | 4 176 | 918 720 | Germania | 1 531 | 336 820 | 241 | 53 020 |
| | id. | 43 477 | 9 562 740 | 42 528 | 9 356 160 | Gran Bretagna | 749 | 164 780 | 559 | 122 980 |
| | id. | 58 | 12 760 | 58 | 12 760 | Grecia | ... | ... | ... | ... |
| | id. | 6 | 1 320 | 6 | 1 320 | Malta | ... | ... | ... | ... |
| | id. | 252 | 55 440 | 252 | 55 440 | Olanda | ... | ... | ... | ... |
| | id. | 1 156 | 254 320 | 1 156 | 254 320 | Portogallo | ... | ... | ... | ... |
| | id. | 758 | 166 760 | 758 | 166 760 | Russia | ... | ... | ... | ... |
| | id. | 3 571 | 785 620 | 3 253 | 715 660 | Spagna | ... | ... | ... | ... |
| | id. | 900 | 198 000 | 900 | 198 000 | Svizzera | 1 443 | 317 460 | 1 443 | 317 460 |
| | id. | 1 247 | 274 340 | 1 247 | 274 340 | Turchia Europea | 1 | 220 | 1 | 220 |
| | id. | 811 | 178 420 | 811 | 178 420 | Turchia Asiatica | ... | ... | ... | ... |
| | id. | 3 202 | 704 440 | 3 202 | 704 440 | India Britannica e Ceylon | ... | ... | ... | ... |
| | id. | 1 532 | 337 040 | 1 532 | 337 040 | Giappone | ... | ... | ... | ... |
| | id. | ... | ... | ... | ... | Possedimenti Olandesi . | 27 | 5 940 | 27 | 5 940 |
| | id. | 3 977 | 874 940 | 3 977 | 874 940 | Egitto | ... | ... | ... | ... |
| | id. | 55 | 12 100 | 55 | 12 100 | Tunisia | ... | ... | ... | ... |
| | id. | 6 | 1 320 | 6 | 1 320 | Tripolitania | ... | ... | ... | ... |
| id. | 6 | 1 320 | 6 | 1 320 | Algeria | ... | ... | ... | ... | |
| id. | 473 | 104 060 | 473 | 104 060 | Eritrea | 2 | 440 | 2 | 440 | |
| id. | 79 670 | 17 527 400 | 79 636 | 17 519 920 | Stati Uniti | 516 | 113 520 | 198 | 43 560 | |
| id. | ... | ... | ... | ... | Argentina | 8 | 1 760 | 8 | 1 760 | |
| id. | 1 008 | 221 760 | 1 008 | 221 760 | Altri Stati dell'Amer. C | ... | ... | ... | ... | |
| | | 160 951 | 35 409 220 | (a) (b) 159 073 | 34 996 060 | | 6 359 | 1 398 980 | 4 481 | 985 820 |
| Detti - in spranghe, in fogli, in lamine. (Val. I. ed E. 260). | Quintali | 125 | 32 500 | 125 | 32 500 | Austria-Ungheria | 35 | 9 100 | 35 | 9 100 |
| | id. | 515 | 133 900 | 515 | 133 900 | Belgio | ... | ... | ... | ... |
| | id. | 3 801 | 988 260 | 3 801 | 988 260 | Francia | 13 | 3 380 | 13 | 3 380 |
| | id. | 4 937 | 1 283 620 | 4 937 | 1 283 620 | Germania | ... | ... | ... | ... |
| | id. | 1 646 | 427 960 | 1 640 | 418 600 | Gran Bretagna | 5 | 1 300 | ... | ... |
| | id. | ... | ... | ... | ... | Grecia | 7 | 1 820 | ... | ... |
| | id. | 22 | 5 720 | 22 | 5 720 | Malta | ... | ... | ... | ... |
| | id. | ... | ... | ... | ... | Portogallo | 149 | 38 740 | 138 | 35 880 |
| | id. | ... | ... | ... | ... | Romania | 32 | 8 320 | 32 | 8 320 |
| | id. | ... | ... | ... | ... | Spagna | 142 | 36 920 | 142 | 36 920 |
| | id. | 33 | 8 580 | 33 | 8 580 | Svizzera | ... | ... | ... | ... |
| | id. | ... | ... | ... | ... | Turchia Asiatica | 256 | 66 560 | 256 | 66 560 |
| | id. | ... | ... | ... | ... | India Britannica e Ceylon | 458 | 119 080 | 458 | 119 080 |
| | id. | ... | ... | ... | ... | Cina | 110 | 28 600 | 110 | 28 600 |
| | id. | ... | ... | ... | ... | Giappone | 148 | 38 480 | 148 | 38 480 |
| | id. | ... | ... | ... | ... | Egitto | 131 | 34 060 | 118 | 30 680 |
| | id. | ... | ... | ... | ... | Tunisia | 1 | 260 | 1 | 260 |
| | id. | ... | ... | ... | ... | Tripolitania | 21 | 5 460 | 21 | 5 460 |
| | id. | ... | ... | ... | ... | Marocco | 2 | 520 | 2 | 520 |
| | id. | ... | ... | ... | ... | Eritrea | 5 | 1 300 | 5 | 1 300 |
| id. | 1 | 260 | 1 | 260 | Stati Uniti | ... | ... | ... | ... | |
| id. | ... | ... | ... | ... | Perù | 2 | 520 | 2 | 520 | |
| id. | ... | ... | ... | ... | Argentina | 42 | 10 920 | 42 | 10 920 | |
| | | 11 030 | 2 880 800 | (c) (d) 11 044 | 2 871 410 | | 2 981 | 775 060 | 2 945 | 765 700 |
| | | | | | | Provviste } bast. naz. . . . | 1 416 | 368 160 | 1 416 | 368 160 |
| | | | | | | di bordo } bast. est. . . . | 6 | 1 560 | 6 | 1 560 |

(a) Compresi quintali 650 importati temporaneamente per costruzioni navali. — (b) Oltre a quintali 11,507 provenienti da demolizione di bastimenti nazionali, di cui quintali 44 importati temporaneamente per costruzioni navali. — (c) Compresi quintali 215 importati temporaneamente per costruzioni navali. — (d) Oltre a quintali 13 provenienti da demolizione di bastimenti nazionali e importati temporaneamente per costruzioni navali.

Segue TAVOLA X.

ANALISI DEL COMMERCIO GENERALE E SPECIALE D'IMPORTAZIONE E DI ESPORTAZIONE - 1906.

| MERCÌ | UNITÀ | IMPORTAZIONE | | | | PAESI DI PROVENIENZA e DI DESTINAZIONE | ESPORTAZIONE | | | |
|-------|-------|--------------------|---------------------|--------------------|---------------------|---|--------------------|---------------------|--------------------|---------------------|
| | | COMMERCIO GENERALE | | COMMERCIO SPECIALE | | | COMMERCIO GENERALE | | COMMERCIO SPECIALE | |
| | | Quan- tità | Valore — Lire | Quan- tità | Valore — Lire | | Quan- tità | Valore — Lire | Quan- tità | Valore — Lire |

(Le cifre fra parentesi indicano i valori unitari).

Segue CATEGORIA XII — MINERALI, METALLI E LORO LAVORI.

| | | | | | | | | | | |
|--|----------|--------|-----------|-----------|--------------------------------|--------------------------------|--------|---------|--------|---------|
| Rame, ottone e bronzo - in tubi di qualunque diametro. (Val. I. ed E. 305). | Quintali | 573 | 174 765 | 573 | 174 765 | Austria-Ungheria. | 2 | 610 | 2 | 610 |
| | id. | 89 | 27 145 | 89 | 27 145 | Belgio | ... | ... | ... | ... |
| | id. | 2 655 | 809 775 | 2 587 | 789 035 | Francia | 5 | 1 525 | ... | ... |
| | id. | 1 241 | 378 505 | 878 | 267 790 | Germania | 20 | 6 100 | 20 | 6 100 |
| | id. | 2 643 | 806 115 | 2 638 | 804 590 | Gran Bretagna | 442 | 134 810 | 11 | 3 355 |
| | id. | ... | ... | ... | ... | Portogallo | 49 | 14 945 | 49 | 14 945 |
| | id. | ... | ... | ... | ... | Spagna | 7 | 2 135 | 7 | 2 135 |
| | id. | 5 | 1 525 | 5 | 1 525 | Svizzera | 1 | 305 | 1 | 305 |
| | id. | ... | ... | ... | ... | Cina | 48 | 14 640 | 48 | 14 640 |
| | id. | ... | ... | ... | ... | Giappone | 26 | 7 930 | 26 | 7 930 |
| | id. | ... | ... | ... | ... | Egitto | 1 | 305 | 1 | 305 |
| | id. | 21 | 6 405 | 21 | 6 405 | Stati Uniti | ... | ... | ... | ... |
| | | | | | Provviste { bast. naz. | 44 | 13 420 | 44 | 13 420 | |
| | | | | | di bordo { bast. est. | ... | ... | ... | ... | |
| | | 7 227 | 2 204 235 | (a) 6 791 | 2 971 255 | | 645 | 196 725 | 209 | 63 745 |
| Detti - in fili di grossezza superiore a mezzo millimetro. (Val. I. ed E. 285). | Quintali | 16 | 4 560 | 16 | 4 560 | Austria-Ungheria. | ... | ... | ... | ... |
| | id. | 81 | 23 085 | 81 | 23 085 | Belgio | ... | ... | ... | ... |
| | id. | 3 793 | 1 081 005 | 3 793 | 1 081 005 | Francia | 3 | 855 | 3 | 855 |
| | id. | 9 587 | 2 732 295 | 9 587 | 2 732 295 | Germania | ... | ... | ... | ... |
| | id. | 227 | 64 695 | 227 | 64 695 | Gran Bretagna | ... | ... | ... | ... |
| | id. | ... | ... | ... | ... | Grecia | 4 | 1 140 | 4 | 1 140 |
| | id. | ... | ... | ... | ... | Malta | 2 | 570 | 2 | 570 |
| | id. | 50 | 14 250 | 50 | 14 250 | Olanda | ... | ... | ... | ... |
| | id. | ... | ... | ... | ... | Portogallo | 2 | 570 | 2 | 570 |
| | id. | 153 | 43 605 | 153 | 43 605 | Svizzera | ... | ... | ... | ... |
| | id. | ... | ... | ... | ... | Turchia Asiatica | 1 | 285 | 1 | 285 |
| | id. | ... | ... | ... | ... | India Britannica e Ceylon | 699 | 199 215 | 699 | 199 215 |
| id. | ... | ... | ... | ... | Egitto | 150 | 42 750 | 150 | 42 750 | |
| id. | ... | ... | ... | ... | Marocco | 1 | 285 | 1 | 285 | |
| id. | 7 | 1 995 | 7 | 1 995 | Stati Uniti | ... | ... | ... | ... | |
| | | 13 914 | 3 965 490 | 13 914 | 3 965 490 | | 862 | 245 670 | 862 | 245 670 |
| Detti - in fili della grossezza di mezzo millimetro o meno. (Val. I. ed E. 290). | Quintali | 1 | 290 | 1 | 290 | Austria-Ungheria. | ... | ... | ... | ... |
| | id. | 21 | 6 090 | 21 | 6 090 | Francia | 29 | 8 410 | 29 | 8 410 |
| | id. | 574 | 166 460 | 574 | 166 460 | Germania | ... | ... | ... | ... |
| | | 596 | 172 840 | 596 | 172 840 | | 29 | 8 410 | 29 | 8 410 |
| Detti - tirati al maglio in lavori greggi. (Val. I. ed E. 300). | Quintali | 4 | 1 200 | 4 | 1 200 | Francia | ... | ... | ... | ... |
| | id. | 22 | 6 600 | 22 | 6 600 | Germania | ... | ... | ... | ... |
| | id. | 26 | 7 800 | 26 | 7 800 | Gran Bretagna | 1 | 300 | 1 | 300 |
| | id. | 3 | 900 | 3 | 900 | Malta | ... | ... | ... | ... |
| | id. | 1 | 300 | 1 | 300 | Svizzera | 2 | 600 | 2 | 600 |
| | id. | ... | ... | ... | ... | Stati Uniti | 3 | 900 | 3 | 900 |
| | id. | ... | ... | ... | ... | Argentina | 1 | 300 | 1 | 300 |
| | | 56 | 16 800 | 56 | 16 800 | Provviste { bast. naz. | 2 | 600 | 2 | 600 |
| | | | | | di bordo { bast. est. | ... | ... | ... | ... | |
| | | | | | | | 9 | 2 700 | 9 | 2 700 |

(a) Compresi quintali 327 importati temporaneamente per costruzioni navali e quintali 2, merce di produzione nazionale reimportata.

ANALISI DEL COMMERCIO GENERALE E SPECIALE D'IMPORTAZIONE E DI ESPORTAZIONE - 1906.

| MERCÌ | UNITÀ | IMPORTAZIONE | | | | PAESI DI PROVENIENZA e DI DESTINAZIONE | ESPORTAZIONE | | | |
|-------|-------|--------------------|---------------------|--------------------|---------------------|---|--------------------|---------------------|--------------------|---------------------|
| | | COMMERCIO GENERALE | | COMMERCIO SPECIALE | | | COMMERCIO GENERALE | | COMMERCIO SPECIALE | |
| | | Quan- tità | Valore — Lire | Quan- tità | Valore — Lire | | Quan- tità | Valore — Lire | Quan- tità | Valore — Lire |

(Le cifre fra parentesi indicano i valori unitari).

Segue CATEGORIA XII — MINERALI, METALLI E LORO LAVORI.

| | | | | | | | | | | |
|--|----------|-------|-----------|-----------|-----------|--------------------------------|-----|---------|-----|---------|
| Rame, ottonelle bronzo - in cilin- dri e stampi incisi per la stampa. (Val. I. ed E. 445). | Quintali | 102 | 45 390 | 102 | 45 390 | Belgio | ... | ... | ... | ... |
| | id. | 346 | 153 970 | 346 | 153 970 | Francia | ... | ... | ... | ... |
| | id. | 2 398 | 1 067 410 | 2 398 | 1 067 410 | Germania | ... | ... | ... | ... |
| | id. | 355 | 157 975 | 355 | 157 975 | Gran Bretagna | ... | ... | ... | ... |
| | id. | 109 | 48 505 | 109 | 48 505 | Svizzera | 212 | 94 340 | 212 | 94 340 |
| | | 3 310 | 1 472 950 | 3 310 | 1 472 950 | | 212 | 94 340 | 212 | 94 340 |
| Detti - in monete aventi corso legale nel Regno. (Val. I. 1000). | Quintali | 1 | 1 000 | 1 | 1 000 | Austria-Ungheria | ... | ... | ... | ... |
| | id. | 22 | 22 000 | 22 | 22 000 | Francia | ... | ... | ... | ... |
| | id. | 1 | 1 000 | 1 | 1 000 | Germania | ... | ... | ... | ... |
| | id. | 2 | 2 000 | 2 | 2 000 | Gibilterra | ... | ... | ... | ... |
| | id. | 2 | 2 000 | 2 | 2 000 | Svizzera | ... | ... | ... | ... |
| | | 28 | 28 000 | 28 | 28 000 | | ... | ... | ... | ... |
| Detti - in lavori ornamentali non dorati, né argen- tati. (Val. I. ed E. 395). | Quintali | 288 | 113 760 | 288 | 113 760 | Austria-Ungheria | 118 | 46 610 | 118 | 46 610 |
| | id. | 13 | 5 135 | 13 | 5 135 | Belgio | 1 | 395 | 1 | 395 |
| | id. | 506 | 199 870 | 506 | 199 870 | Francia | 60 | 23 700 | 60 | 23 700 |
| | id. | 2 762 | 1 090 990 | 2 762 | 1 090 990 | Germania | 38 | 15 010 | 38 | 15 010 |
| | id. | 103 | 40 685 | 103 | 40 685 | Gran Bretagna | ... | ... | ... | ... |
| | id. | ... | ... | ... | ... | Grecia | 18 | 7 410 | 18 | 7 410 |
| | id. | ... | ... | ... | ... | Malta | 8 | 3 160 | 8 | 3 160 |
| | id. | 17 | 6 745 | 17 | 6 745 | Olanda | ... | ... | ... | ... |
| | id. | ... | ... | ... | ... | Portogallo | 1 | 395 | 1 | 395 |
| | id. | ... | ... | ... | ... | Romania | 2 | 790 | 2 | 790 |
| | id. | 1 | 395 | 1 | 395 | Spagna | 2 | 790 | 2 | 790 |
| | id. | 116 | 45 820 | 116 | 45 820 | Svizzera | 103 | 40 635 | 103 | 40 685 |
| | id. | 1 | 395 | 1 | 395 | Turchia Europea | 21 | 8 295 | 21 | 8 295 |
| | id. | 1 | 395 | 1 | 395 | Turchia Asiatica | 3 | 1 185 | 3 | 1 185 |
| | id. | 1 | 395 | 1 | 395 | India Britannica e Ceylon | 35 | 13 825 | 35 | 13 825 |
| | id. | ... | ... | ... | ... | Altri Poss. Ingl. in Asia. | 1 | 395 | 1 | 395 |
| | id. | 2 | 790 | 2 | 790 | Cina | 1 | 395 | 1 | 395 |
| | id. | 10 | 3 950 | 10 | 3 950 | Giappone | ... | ... | ... | ... |
| | id. | 2 | 790 | 2 | 790 | Egitto | 46 | 18 170 | 46 | 18 170 |
| | id. | 1 | 395 | 1 | 395 | Tunisia | ... | ... | ... | ... |
| | id. | ... | ... | ... | ... | Marocco | 6 | 2 370 | 6 | 2 370 |
| | id. | ... | ... | ... | ... | Eritrea | 2 | 790 | 2 | 790 |
| | id. | 30 | 11 850 | 30 | 11 850 | Stati Uniti | 10 | 3 950 | 10 | 3 950 |
| | id. | ... | ... | ... | ... | Messico | 3 | 1 185 | 3 | 1 185 |
| | id. | ... | ... | ... | ... | Brasile | 11 | 4 345 | 11 | 4 345 |
| | id. | ... | ... | ... | ... | Perù | 4 | 1 580 | 4 | 1 580 |
| | id. | ... | ... | ... | ... | Argentina | 196 | 77 420 | 196 | 77 420 |
| | id. | ... | ... | ... | ... | Uruguay | 12 | 4 740 | 12 | 4 740 |
| | id. | ... | ... | ... | ... | Chil | 7 | 2 765 | 7 | 2 765 |
| | id. | ... | ... | ... | ... | Altre Contr. dell'Am. M. | 1 | 395 | 1 | 395 |
| | | 3 854 | 1 522 330 | (a) 3 854 | 1 522 330 | Provviste } bast. naz. | 2 | 790 | 2 | 790 |
| | | | | | | di bordo } bast. est. | 1 | 395 | 1 | 395 |
| | | | | | | | 713 | 281 635 | 713 | 281 635 |

(a) Compresi quintali 11, merce di produzione nazionale reimportata.

Segue TAVOLA XI.

ANALISI DEL COMMERCIO GENERALE E SPECIALE D'IMPORTAZIONE E DI ESPORTAZIONE - 1906.

| MERCÌ | UNITÀ | IMPORTAZIONE | | | | PAESI DI PROVENIENZA e DI DESTINAZIONE | ESPORTAZIONE | | | |
|-------|-------|-----------------------|---------------------|-----------------------|---------------------|---|-----------------------|---------------------|-----------------------|---------------------|
| | | COMMERCIO GENERALE | | COMMERCIO SPECIALE | | | COMMERCIO GENERALE | | COMMERCIO SPECIALE | |
| | | Quan- tità | Valore — Lire | Quan- tità | Valore — Lire | | Quan- tità | Valore — Lire | Quan- tità | Valore — Lire |

(Le cifre fra parentesi indicano i valori unitari).

Segue CATEGORIA XII — MINERALI, METALLI E LORO LAVORI.

| | | | | | | | | | | |
|--|----------|---------|---------|---------|---------|---------------------------|-------|--------|-------|--------|
| Rame, ottone e bronzo - in becchi e reggitubi, per lampade. (Val. I. 325). | Quintali | 20 | 6 500 | 20 | 6 500 | Austria-Ungheria. | ... | ... | ... | ... |
| | id. | 75 | 24 375 | 75 | 24 375 | Germania | ... | ... | ... | ... |
| | id. | 3 | 650 | 3 | 650 | Svizzera | ... | ... | ... | ... |
| | | 97 | 31 525 | 97 | 31 525 | | ... | ... | ... | ... |
| Gangherelle di rame e di ottone. (Val. I. ed E. 275). | Quintali | 8 | 2 200 | 8 | 2 200 | Austria-Ungheria. | 71 | 19 525 | 71 | 19 525 |
| | id. | 156 | 42 900 | 156 | 42 900 | Germania | 36 | 9 900 | 36 | 9 900 |
| | id. | 10 | 2 750 | 10 | 2 750 | Svizzera | 42 | 11 550 | 42 | 11 550 |
| | | 174 | 47 850 | 174 | 47 850 | | 149 | 40 975 | 149 | 40 975 |
| Bollette per mobili con gambi di ferro e capocchie d'altro metallo comune, non dorato nè argentato. (Val. I. 220). | Quintali | 4 | 880 | 4 | 880 | Francia | ... | ... | ... | ... |
| | id. | 3 | 660 | 3 | 660 | Germania | ... | ... | ... | ... |
| | id. | 2 | 440 | 2 | 440 | Svizzera | ... | ... | ... | ... |
| | | 9 | 1 980 | 9 | 1 980 | | ... | ... | ... | ... |
| Rame, ottone e bronzo - dorati od argentati - in spranghe, in lamine o in fili. (Val. I. ed E. 525). | Quintali | 18 | 9 450 | 18 | 9 450 | Austria-Ungheria. | ... | ... | ... | ... |
| | id. | 122 | 64 050 | 122 | 64 050 | Francia | 3 | 1 575 | 3 | 1 575 |
| | id. | 222 | 116 550 | 222 | 116 550 | Germania | ... | ... | ... | ... |
| | id. | 1 | 525 | 1 | 525 | Gran Bretagna | ... | ... | ... | ... |
| | id. | 21 | 11 025 | 21 | 11 025 | Svizzera | ... | ... | ... | ... |
| | 384 | 201 600 | 384 | 201 600 | | 3 | 1 575 | 3 | 1 575 | |
| Detti - dorati od argentati - avvolti sopra fili di materie tessili. (Val. I. 1150). | Quintali | 3 | 3 450 | 3 | 3 450 | Austria-Ungheria. | ... | ... | ... | ... |
| | id. | 28 | 32 200 | 28 | 32 200 | Francia | ... | ... | ... | ... |
| | id. | 51 | 58 650 | 51 | 58 650 | Germania | ... | ... | ... | ... |
| | id. | 4 | 4 600 | 4 | 4 600 | Svizzera | ... | ... | ... | ... |
| | | 86 | 98 900 | 86 | 98 900 | | ... | ... | ... | ... |
| Detti - dorati od argentati - in altri lavori. (Val. I. ed E. 1950) | Quintali | 29 | 56 550 | 29 | 56 550 | Austria-Ungheria. | 1 | 1 950 | 1 | 1 950 |
| | id. | 1 | 1 950 | 1 | 1 950 | Belgio | 6 | 11 700 | 6 | 11 700 |
| | id. | 154 | 300 300 | 154 | 300 300 | Francia | ... | ... | ... | ... |
| | id. | 155 | 302 250 | 155 | 302 250 | Germania | 2 | 3 900 | 2 | 3 900 |
| | id. | 15 | 29 250 | 15 | 29 250 | Gran Bretagna | ... | ... | ... | ... |
| | id. | ... | ... | ... | ... | Malta | 1 | 1 950 | 1 | 1 950 |
| | id. | 1 | 1 950 | 1 | 1 950 | Spagna | ... | ... | ... | ... |
| | id. | 15 | 29 250 | 15 | 29 250 | Svizzera | 6 | 11 700 | 6 | 11 700 |
| | id. | ... | ... | ... | ... | Turchia Europea. | 1 | 1 950 | 1 | 1 950 |
| | id. | ... | ... | ... | ... | Egitto | 3 | 5 850 | 3 | 5 850 |
| | id. | 1 | 1 950 | 1 | 1 950 | Stati Uniti. | ... | ... | ... | ... |
| | id. | ... | ... | ... | ... | Brasile | 4 | 7 800 | 4 | 7 800 |
| | id. | ... | ... | ... | ... | Argentina | 25 | 48 750 | 25 | 48 750 |
| | id. | ... | ... | ... | ... | Altre Contr. dell'Am. M. | 1 | 1 950 | 1 | 1 950 |
| | | 371 | 723 450 | 371 | 723 450 | | 50 | 97 500 | 50 | 97 500 |

Segue TAVOLA X.

ANALISI DEL COMMERCIO GENERALE E SPECIALE D'IMPORTAZIONE E DI ESPORTAZIONE - 1906.

| MERCÌ | UNITÀ | IMPORTAZIONE | | | | PAESI DI PROVENIENZA e DI DESTINAZIONE | ESPORTAZIONE | | | |
|-------|-------|-----------------------|---------------------|-----------------------|---------------------|---|-----------------------|---------------------|-----------------------|---------------------|
| | | COMMERCIO GENERALE | | COMMERCIO SPECIALE | | | COMMERCIO GENERALE | | COMMERCIO SPECIALE | |
| | | Quan- tità | Valore — Lire | Quan- tità | Valore — Lire | | Quan- tità | Valore — Lire | Quan- tità | Valore — Lire |

(Le cifre fra parentesi indicano i valori unitari).

Segue CATEGORIA XII — MINERALI, METALLI E LORO LAVORI.

| | | | | | | | | | | |
|---|----------|--------|-----------|---------|-----------|--------------------------------|-------|-----------|-------|-----------|
| Rame, ottone e bronzo - in viti e chiavarde. (Val. I. 500). | Quintali | 1 | 500 | 1 | 500 | Austria-Ungheria. | ... | ... | ... | ... |
| id. | id. | 8 | 4 000 | 8 | 4 000 | Belgio | ... | ... | ... | ... |
| id. | id. | 25 | 12 500 | 25 | 12 500 | Francia | ... | ... | ... | ... |
| id. | id. | 16 | 8 000 | 16 | 8 000 | Germania | ... | ... | ... | ... |
| id. | id. | 9 | 4 500 | 9 | 4 500 | Gran Bretagna. | ... | ... | ... | ... |
| id. | id. | 2 | 1 000 | 2 | 1 000 | Svizzera | ... | ... | ... | ... |
| | | 61 | 30 500 | 61 | 30 500 | | ... | ... | ... | ... |
| Detti - in lavori non nominati. (Val. I. ed E. 400). | Quintali | 1 006 | 402 400 | 1 006 | 402 400 | Austria-Ungheria. | 243 | 97 200 | 243 | 97 200 |
| id. | id. | 298 | 119 200 | 298 | 119 200 | Belgio | 11 | 4 400 | 11 | 4 400 |
| id. | id. | ... | ... | ... | ... | Candia | 1 | 400 | 1 | 400 |
| id. | id. | 3 867 | 1 546 800 | 3 867 | 1 546 800 | Francia | 290 | 116 000 | 290 | 116 000 |
| id. | id. | 6 602 | 2 640 800 | 6 602 | 2 640 800 | Germania | 121 | 48 400 | 121 | 48 400 |
| id. | id. | 1 817 | 726 800 | 1 804 | 721 600 | Gran Bretagna. | 15 | 6 000 | 15 | 6 000 |
| id. | id. | ... | ... | ... | ... | Grecia | 36 | 14 400 | 36 | 14 400 |
| id. | id. | 1 | 400 | 1 | 400 | Malta | 40 | 16 000 | 40 | 16 000 |
| id. | id. | ... | ... | ... | ... | Montenegro | 5 | 2 000 | 5 | 2 000 |
| id. | id. | 1 | 400 | 1 | 400 | Norvegia. | ... | ... | ... | ... |
| id. | id. | 154 | 61 600 | 154 | 61 600 | Olanda. | 4 | 1 600 | 4 | 1 600 |
| id. | id. | ... | ... | ... | ... | Portogallo | 3 | 1 200 | 3 | 1 200 |
| id. | id. | 1 | 400 | 1 | 400 | Spagna. | 49 | 19 600 | 40 | 16 000 |
| id. | id. | 722 | 283 800 | 722 | 288 800 | Svizzera | 389 | 155 600 | 389 | 155 600 |
| id. | id. | 1 | 400 | 1 | 400 | Turchia Europea. | 89 | 35 600 | 89 | 35 600 |
| id. | id. | ... | ... | ... | ... | Turchia Asiatica. | 4 | 1 600 | 4 | 1 600 |
| id. | id. | ... | ... | ... | ... | India Britannica e Ceylon | 3 | 1 200 | 3 | 1 200 |
| id. | id. | ... | ... | ... | ... | Cina | 10 | 4 000 | 10 | 4 000 |
| id. | id. | 2 | 800 | 2 | 800 | Giappone. | ... | ... | ... | ... |
| id. | id. | ... | ... | ... | ... | Egitto | 251 | 100 400 | 251 | 100 400 |
| id. | id. | 1 | 400 | 1 | 400 | Tunisia. | 12 | 4 800 | 12 | 4 800 |
| id. | id. | ... | ... | ... | ... | Tripolitania | 10 | 4 000 | 10 | 4 000 |
| id. | id. | ... | ... | ... | ... | Algeria. | 1 | 400 | 1 | 400 |
| id. | id. | ... | ... | ... | ... | Marocco | 2 | 800 | 2 | 800 |
| id. | id. | ... | ... | ... | ... | Eritrea. | 4 | 1 600 | 4 | 1 600 |
| id. | id. | ... | ... | ... | ... | Altre Contrade Africane | 94 | 37 600 | 94 | 37 600 |
| id. | id. | 268 | 107 200 | 268 | 107 200 | Stati Uniti. | 58 | 23 200 | 56 | 22 400 |
| id. | id. | ... | ... | ... | ... | Messico | 15 | 6 000 | 15 | 6 000 |
| id. | id. | ... | ... | ... | ... | Cuba e Portorico. | 11 | 4 400 | 11 | 4 400 |
| id. | id. | ... | ... | ... | ... | Altri Stati dell'Am. C. | 7 | 2 800 | 7 | 2 800 |
| id. | id. | ... | ... | ... | ... | Brasile. | 36 | 14 400 | 36 | 14 400 |
| id. | id. | ... | ... | ... | ... | Perù. | 5 | 2 000 | 5 | 2 000 |
| id. | id. | 5 | 2 000 | 5 | 2 000 | Argentina | 607 | 242 800 | 675 | 242 000 |
| id. | id. | ... | ... | ... | ... | Uruguay | 20 | 8 000 | 20 | 8 000 |
| id. | id. | ... | ... | ... | ... | Chilè. | 21 | 8 400 | 21 | 8 400 |
| id. | id. | ... | ... | ... | ... | Altre Contr. dell'Am. M. | 3 | 1 200 | 3 | 1 200 |
| id. | id. | ... | ... | ... | ... | Australia. | 38 | 15 200 | 38 | 15 200 |
| | | 14 746 | 5 898 400 | 14 733 | 5 893 200 | Provviste { bast. naz. | 269 | 107 600 | 269 | 107 600 |
| | | | | | | di bordo { bast. est. | 10 | 4 000 | 10 | 4 000 |
| | | | | (a) (b) | | | 2 787 | 1 114 800 | 2 774 | 1 109 600 |

(a) Compresi quintali 222 importati temporaneamente per costruzioni navali - (b) Oltre a quintali 63 provenienti da demolizione di bastimenti nazionali.

Segue TAVOLA X.

ANALISI DEL COMMERCIO GENERALE E SPECIALE D'IMPORTAZIONE E DI ESPORTAZIONE - 1906.

| MERCÌ | UNITÀ | IMPORTAZIONE | | | | PAESI DI PROVENIENZA e DI DESTINAZIONE | ESPORTAZIONE | | | |
|-------|-------|--------------------|---------------------|--------------------|---------------------|---|--------------------|---------------------|--------------------|---------------------|
| | | COMMERCIO GENERALE | | COMMERCIO SPECIALE | | | COMMERCIO GENERALE | | COMMERCIO SPECIALE | |
| | | Quan- tità | Valore — Lire | Quan- tità | Valore — Lire | | Quan- tità | Valore — Lire | Quan- tità | Valore — Lire |

(Le cifre fra parentesi indicano i valori unitari).

Segue CATEGORIA XII — MINERALI, METALLI E LORO LAVORI.

| | | | | | | | | | | |
|---|----------|-----|---------|---------|-----------------------|---------------------------|-----|--------|-------|--------|
| Tele metalliche - di ferro o di ac- ciaio. (Val. I. ed E. 180) | Quintali | 35 | 6 300 | 35 | 6 300 | Austria-Ungheria. . . | 8 | 1 440 | 8 | 1 440 |
| | id. | 85 | 15 300 | 85 | 15 300 | Belgio | ... | ... | ... | ... |
| | id. | 121 | 21 780 | 121 | 21 780 | Francia | 2 | 360 | 2 | 360 |
| | id. | 94 | 16 920 | 94 | 16 920 | Germania | ... | ... | ... | ... |
| | id. | 53 | 9 540 | 53 | 9 540 | Gran Bretagna | 1 | 180 | 1 | 180 |
| | id. | ... | ... | ... | ... | Grecia | 17 | 3 060 | 17 | 3 060 |
| | id. | ... | ... | ... | ... | Malta | 1 | 180 | 1 | 180 |
| | id. | 5 | 900 | 5 | 900 | Olanda | ... | ... | ... | ... |
| | id. | ... | ... | ... | ... | Romania | 8 | 1 440 | 8 | 1 440 |
| | id. | ... | ... | ... | ... | Spagna | 1 | 180 | 1 | 180 |
| | id. | 42 | 7 560 | 42 | 7 560 | Svizzera | 3 | 540 | 3 | 540 |
| | id. | ... | ... | ... | ... | Turchia Europea | 76 | 13 680 | 76 | 13 680 |
| | id. | ... | ... | ... | ... | India Britannica e Ceylon | 1 | 180 | 1 | 180 |
| | id. | ... | ... | ... | ... | Egitto | 166 | 29 880 | 166 | 29 880 |
| | id. | ... | ... | ... | ... | Tunisia | 2 | 360 | 2 | 360 |
| | id. | ... | ... | ... | ... | Eritrea | 6 | 1 080 | 6 | 1 080 |
| | id. | 2 | 360 | 2 | 360 | Stati Uniti | ... | ... | ... | ... |
| | id. | ... | ... | ... | ... | Brasile | 9 | 1 620 | 9 | 1 620 |
| | id. | ... | ... | ... | ... | Argentina | 156 | 28 080 | 156 | 28 080 |
| | id. | ... | ... | ... | ... | Australia | 12 | 2 160 | 12 | 2 160 |
| | | | | | Provviste di bordo | | | | | |
| | | | | |) bast. naz. | 1 | 180 | 1 | 180 | |
| | | | | |) bast. est | ... | ... | ... | ... | |
| | | 437 | 78 660 | 437 | 78 660 | | 470 | 84 600 | 470 | 84 600 |
| Dette - di ottone o di rame. (Val. I. ed E. 590). | Quintali | 21 | 12 390 | 21 | 12 390 | Austria-Ungheria. | ... | ... | ... | ... |
| | id. | 77 | 45 430 | 77 | 45 430 | Francia | ... | ... | ... | ... |
| | id. | 454 | 267 860 | 454 | 267 860 | Germania | ... | ... | ... | ... |
| | id. | 3 | 1 770 | 3 | 1 770 | Gran Bretagna | ... | ... | ... | ... |
| | id. | 39 | 23 010 | 39 | 23 010 | Svizzera | 5 | 2 950 | 5 | 2 950 |
| | id. | ... | ... | ... | ... | Egitto | 2 | 1 180 | 2 | 1 180 |
| | id. | ... | ... | ... | ... | Argentina | 9 | 5 310 | 9 | 5 310 |
| | | | 594 | 350 460 | 594 | 350 460 | | 16 | 9 440 | 16 |

ANALISI DEL COMMERCIO GENERALE E SPECIALE D'IMPORTAZIONE E DI ESPORTAZIONE - 1906.

| MERCÌ | UNITÀ | IMPORTAZIONE | | | | PAESI DI PROVENIENZA e DI DESTINAZIONE | ESPORTAZIONE | | | |
|-------|-------|--------------------|---------------------|--------------------|---------------------|---|--------------------|---------------------|--------------------|---------------------|
| | | COMMERCIO GENERALE | | COMMERCIO SPECIALE | | | COMMERCIO GENERALE | | COMMERCIO SPECIALE | |
| | | Quan- tità | Valore — Lire | Quan- tità | Valore — Lire | | Quan- tità | Valore — Lire | Quan- tità | Valore — Lire |

(Le cifre fra parentesi indicano i valori unitari).

Segue CATEGORIA XII — MINERALI, METALLI E LORO LAVORI.

| | | | | | | | | | | |
|---|----------|-----------|---------|-----------|---------|---------------------------|--------|--------|--------|--------|
| Nichelio e sue leghe col rame e con lo zinco (packfong od argentine) - in dadi, in pani e in rotami. (Val. I. ed E. 350). | Quintali | 27 | 9 450 | 27 | 9 450 | Austria-Ungheria. | ... | ... | ... | ... |
| | id. | 2 | 700 | 2 | 700 | Francia. | ... | ... | ... | ... |
| | id. | 346 | 121 100 | 346 | 121 100 | Germania. | ... | ... | ... | ... |
| | id. | 2 431 | 850 850 | 2 431 | 850 850 | Stati Uniti. | ... | ... | ... | ... |
| | | 2 806 | 982 100 | 2 806 | 982 100 | | ... | ... | ... | ... |
| Detto - in fogli, verghe e fili. (Val. I. ed E. 480). | Quintali | 1 315 | 631 200 | 1 315 | 631 200 | Austria-Ungheria. | ... | ... | ... | ... |
| | id. | 166 | 79 680 | 166 | 79 680 | Francia. | ... | ... | ... | ... |
| | id. | 931 | 446 880 | 931 | 446 880 | Germania. | 5 | 2 400 | 5 | 2 400 |
| | id. | 340 | 163 200 | 340 | 163 200 | Gran Bretagna. | ... | ... | ... | ... |
| | id. | ... | ... | ... | ... | Romania. | 5 | 2 400 | 5 | 2 400 |
| | id. | 56 | 26 880 | 56 | 26 880 | Svizzera. | ... | ... | ... | ... |
| | id. | ... | ... | ... | ... | Egitto. | 50 | 24 000 | 50 | 24 000 |
| | 2 808 | 1 347 840 | 2 808 | 1 347 840 | | 60 | 28 800 | 60 | 28 800 | |
| Detto - in lavori dorati od argentati. (Val. I. ed E. 2150). | Quintali | 164 | 352 600 | 164 | 352 600 | Austria-Ungheria. | ... | ... | ... | ... |
| | id. | 48 | 103 200 | 48 | 103 200 | Francia. | ... | ... | ... | ... |
| | id. | 46 | 98 900 | 46 | 98 900 | Germania. | ... | ... | ... | ... |
| | id. | 2 | 4 300 | 2 | 4 300 | Gran Bretagna. | ... | ... | ... | ... |
| | id. | 4 | 8 600 | 4 | 8 600 | Svizzera. | ... | ... | ... | ... |
| | id. | ... | ... | ... | ... | Argentina. | 3 | 6 450 | 3 | 6 450 |
| | | 264 | 567 600 | 264 | 567 600 | | 3 | 6 450 | 3 | 6 450 |
| Detto - in lavori non nominati. (Val. I. ed E. 700). | Quintali | 829 | 580 300 | 829 | 580 300 | Austria-Ungheria. | 3 | 2 100 | 3 | 2 100 |
| | id. | 195 | 156 500 | 195 | 156 500 | Francia. | ... | ... | ... | ... |
| | id. | 200 | 140 000 | 200 | 140 000 | Germania. | ... | ... | ... | ... |
| | id. | 7 | 4 900 | 7 | 4 900 | Gran Bretagna. | ... | ... | ... | ... |
| | id. | ... | ... | ... | ... | Malta. | 1 | 700 | 1 | 700 |
| | id. | 56 | 39 200 | 56 | 39 200 | Svizzera. | 4 | 2 800 | 4 | 2 800 |
| | id. | ... | ... | ... | ... | Turchia Europea. | 6 | 4 200 | 6 | 4 200 |
| | id. | ... | ... | ... | ... | Egitto. | 13 | 9 100 | 13 | 9 100 |
| | id. | ... | ... | ... | ... | Algeria. | 3 | 2 100 | 3 | 2 100 |
| | id. | ... | ... | ... | ... | Argentina. | 7 | 4 900 | 7 | 4 900 |
| | | 1 287 | 900 900 | 1 287 | 900 900 | | 37 | 25 900 | 37 | 25 900 |

Segue TAVOLA X.

ANALISI DEL COMMERCIO GENERALE E SPECIALE D'IMPORTAZIONE E DI ESPORTAZIONE - 1906.

| MERCÌ | UNITÀ | IMPORTAZIONE | | | | PAESI DI PROVENIENZA e DI DESTINAZIONE | ESPORTAZIONE | | | |
|-------|-------|-----------------------|---------------------|-----------------------|---------------------|---|-----------------------|---------------------|-----------------------|---------------------|
| | | COMMERCIO GENERALE | | COMMERCIO SPECIALE | | | COMMERCIO GENERALE | | COMMERCIO SPECIALE | |
| | | Quan- tità | Valore — Lire | Quan- tità | Valore — Lire | | Quan- tità | Valore — Lire | Quan- tità | Valore — Lire |

(Le cifre fra parentesi indicano i valori unitari).

Segue CATEGORIA XII — MINERALI, METALLI E LORO LAVORI.

| | | | | | | | | | | |
|--|----------|-----------|-----------|-----------|----------------------|---------------------------|---------|---------|---------|---------|
| Piombo e sue leghe con l'antimonio - in pani e in rottami. (Val. I. ed E. 45). | Quintali | 187 | 8 415 | 187 | 8 415 | Austria-Ungheria. . . | 550 | 24 750 | 550 | 24 750 |
| | id. | 1 529 | 68 805 | 1 529 | 68 805 | Belgio. | 2 766 | 124 470 | 2 766 | 124 470 |
| | id. | ... | ... | ... | ... | Bulgaria. | 97 | 4 365 | 97 | 4 365 |
| | id. | 5 299 | 238 455 | 5 299 | 238 455 | Francia. | 352 | 15 840 | 352 | 15 840 |
| | id. | 7 025 | 316 125 | 7 025 | 316 125 | Germania. | 3 540 | 159 300 | 3 516 | 158 220 |
| | id. | 15 729 | 707 805 | 15 705 | 706 725 | Gran Bretagna. | 91 | 4 095 | 91 | 4 095 |
| | id. | ... | ... | ... | ... | Grecia. | 3 755 | 168 975 | 3 755 | 168 975 |
| | id. | 216 | 9 720 | 216 | 9 720 | Malta. | 1 | 45 | 1 | 45 |
| | id. | ... | ... | ... | ... | Olanda. | 1 100 | 49 500 | 1 100 | 49 500 |
| | id. | 401 | 4 545 | 401 | 4 545 | Portogallo. | 241 | 10 845 | 241 | 10 845 |
| | id. | ... | ... | ... | ... | Romania. | 839 | 37 755 | 839 | 37 755 |
| | id. | ... | ... | ... | ... | Russia. | 3 054 | 137 430 | 3 054 | 137 430 |
| | id. | 43 652 | 1 964 340 | 43 652 | 1 964 340 | Spagna. | ... | ... | ... | ... |
| | id. | 6 | 270 | 6 | 270 | Svizzera. | 862 | 38 790 | 862 | 38 790 |
| | id. | 4 | 180 | 4 | 180 | Turchia Europea. | 207 | 9 315 | 207 | 9 315 |
| | id. | ... | ... | ... | ... | Turchia Asiatica. | 158 | 7 110 | 153 | 7 110 |
| | id. | 1 | 45 | 1 | 45 | India Britannica e Ceylon | ... | ... | ... | ... |
| | id. | 191 | 8 595 | 191 | 8 595 | Egitto. | 63 | 2 835 | 63 | 2 835 |
| | id. | ... | ... | ... | ... | Tunisia. | 60 | 2 700 | 60 | 2 700 |
| | id. | 1 | 45 | 1 | 45 | Algeria. | ... | ... | ... | ... |
| id. | ... | ... | ... | ... | Marocco. | 1 | 45 | 1 | 45 | |
| id. | 35 051 | 1 577 295 | 35 051 | 1 577 295 | Stati Uniti. | ... | ... | ... | ... | |
| id. | ... | ... | ... | ... | Argentina. | 2 300 | 103 500 | 2 300 | 103 500 | |
| id. | 611 | 27 495 | 611 | 27 495 | Australia. | 30 | 1 350 | 30 | 1 350 | |
| | | | (a) | | Provviste di bordo | 3 | 135 | 3 | 135 | |
| | | | 109 603 | 4 932 135 | | ... | ... | ... | ... | |
| | | | 109 579 | 4 931 055 | | 2 970 | 993 150 | 20 046 | 902 070 | |

| | | | | | | | | | | |
|---|----------|-----|--------|--------|--------|---------------------------|---------|--------|---------|--------|
| Detto - battuto in fogli. (Val. I. ed E. 50). | Quintali | 1 | 50 | 1 | 50 | Austria-Ungheria. | 1 | 50 | 1 | 50 |
| | id. | ... | ... | ... | ... | Bulgaria. | 33 | 1 650 | 33 | 1 650 |
| | id. | 2 | 100 | 2 | 100 | Francia. | ... | ... | ... | ... |
| | id. | 369 | 18 450 | 369 | 18 450 | Germania. | ... | ... | ... | ... |
| | id. | ... | ... | ... | ... | Gran Bretagna. | ... | ... | ... | ... |
| | id. | ... | ... | ... | ... | Grecia. | 314 | 15 700 | 314 | 15 700 |
| | id. | 873 | 43 650 | 873 | 43 650 | Olanda. | ... | ... | ... | ... |
| | id. | ... | ... | ... | ... | Romania. | 269 | 13 450 | 269 | 13 450 |
| | id. | ... | ... | ... | ... | Spagna. | 7 | 350 | 7 | 350 |
| | id. | ... | ... | ... | ... | Svizzera. | 92 | 4 600 | 92 | 4 600 |
| | id. | ... | ... | ... | ... | Turchia Europea. | 352 | 17 600 | 352 | 17 600 |
| | id. | ... | ... | ... | ... | Turchia Asiatica. | 230 | 11 500 | 230 | 11 500 |
| | id. | ... | ... | ... | ... | Samos. | 4 | 200 | 4 | 200 |
| | id. | ... | ... | ... | ... | Egitto. | 479 | 23 950 | 479 | 23 950 |
| | id. | ... | ... | ... | ... | Tripolitania. | 5 | 250 | 5 | 250 |
| | | | | | | Provviste di bordo | 181 | 9 050 | 181 | 9 050 |
| | | | | | | | 51 | 2 550 | 51 | 2 550 |
| | | | 1 245 | 62 250 | | 2 018 | 100 900 | 2 018 | 100 900 | |

(a) Oltre a quintali 359 provenienti da demolizione di bastimenti nazionali.

Segue TAVOLA X.

ANALISI DEL COMMERCIO GENERALE E SPECIALE D'IMPORTAZIONE E DI ESPORTAZIONE - 1906.

| MERCÌ | UNITÀ | IMPORTAZIONE | | | | PAESI DI PROVENIENZA e DI DESTINAZIONE | ESPORTAZIONE | | | |
|-------|-------|--------------------|---------------------|--------------------|---------------------|---|--------------------|---------------------|--------------------|---------------------|
| | | COMMERCIO GENERALE | | COMMERCIO SPECIALE | | | COMMERCIO GENERALE | | COMMERCIO SPECIALE | |
| | | Quan- tità | Valore — Lire | Quan- tità | Valore — Lire | | Quan- tità | Valore — Lire | Quan- tità | Valore — Lire |

(Le cifre fra parentesi indicano i valori unitari).

Segue CATEGORIA XII — MINERALI, METALLI E LORO LAVORI.

| | | | | | | | | | | | |
|---|----------|-----|---------|-----|-------------------------|---------------------------------|---------|--------|---------|--------|---------|
| Piombo e sue leghe con l'antimonio - in tubi. (Val. I. ed E. 52). | Quintali | 83 | 4 316 | 83 | 4 316 | Austria-Ungheria. | ... | ... | ... | ... | |
| | id. | ... | ... | ... | ... | Bulgaria. | 9 | 468 | 9 | 468 | |
| | id. | ... | ... | ... | ... | Candia. | 163 | 8 476 | 163 | 8 476 | |
| | id. | 15 | 780 | 15 | 780 | Francia. | ... | ... | ... | ... | |
| | id. | 29 | 1 508 | 29 | 1 508 | Germania. | ... | ... | ... | ... | |
| | id. | 57 | 2 964 | 57 | 2 964 | Gran Bretagna. | ... | ... | ... | ... | |
| | id. | ... | ... | ... | ... | Grecia. | 110 | 5 720 | 110 | 5 720 | |
| | id. | ... | ... | ... | ... | Romania. | 306 | 15 912 | 306 | 15 912 | |
| | id. | ... | ... | ... | ... | Russia. | 13 | 676 | 13 | 676 | |
| | id. | ... | ... | ... | ... | Spagna. | 180 | 9 360 | 180 | 9 360 | |
| | id. | ... | ... | ... | ... | Svizzera. | 148 | 7 696 | 148 | 7 696 | |
| | id. | ... | ... | ... | ... | Turchia Europea. | 860 | 44 720 | 860 | 44 720 | |
| | id. | ... | ... | ... | ... | Turchia Asiatica. | 510 | 26 520 | 510 | 26 520 | |
| | id. | ... | ... | ... | ... | Egitto. | 1 866 | 97 032 | 1 866 | 97 032 | |
| | id. | ... | ... | ... | ... | Brasile. | 29 | 1 508 | 29 | 1 508 | |
| | id. | ... | ... | ... | ... | Argentina. | 50 | 2 600 | 50 | 2 600 | |
| | | | | | Provviste di bordo | | | | | | |
| | | | | | } bast. naz. | 339 | 17 628 | 339 | 17 628 | | |
| | | | | | } bast. est. | 49 | 2 548 | 49 | 2 548 | | |
| | | 184 | 9 568 | 184 | 9 568 | | | 4 632 | 240 864 | 4 632 | 240 864 |
| Detto - in caratteri da stampa. (Val. I. ed E. 355). | Quintali | 12 | 4 260 | 12 | 4 260 | Austria-Ungheria. | 40 | 14 200 | 40 | 14 200 | |
| | id. | 2 | 710 | 2 | 710 | Belgio. | ... | ... | ... | ... | |
| | id. | 67 | 23 785 | 67 | 23 785 | Francia. | 218 | 77 390 | 218 | 77 390 | |
| | id. | 512 | 181 760 | 512 | 181 760 | Germania. | 20 | 7 100 | 20 | 7 100 | |
| | id. | 5 | 1 775 | 5 | 1 775 | Gran Bretagna. | ... | ... | ... | ... | |
| | id. | ... | ... | ... | ... | Grecia. | 3 | 1 065 | 3 | 1 065 | |
| | id. | 2 | 710 | 2 | 710 | Malta. | 9 | 3 195 | 9 | 3 195 | |
| | id. | ... | ... | ... | ... | Portogallo. | 70 | 24 850 | 70 | 24 850 | |
| | id. | 4 | 1 420 | 4 | 1 420 | Spagna. | 208 | 73 840 | 208 | 73 840 | |
| | id. | 4 | 1 420 | 4 | 1 420 | Svizzera. | 66 | 23 430 | 66 | 23 430 | |
| | id. | 1 | 355 | 1 | 355 | Turchia Europea. | 20 | 7 100 | 20 | 7 100 | |
| | id. | ... | ... | ... | ... | Turchia Asiatica. | 4 | 1 420 | 4 | 1 420 | |
| | id. | ... | ... | ... | ... | India Britannica e Ceylon | 3 | 1 065 | 3 | 1 065 | |
| | id. | ... | ... | ... | ... | Cina. | 2 | 710 | 2 | 710 | |
| | id. | ... | ... | ... | ... | Egitto. | 109 | 38 695 | 109 | 38 695 | |
| | id. | 4 | 1 420 | 4 | 1 420 | Tunisia. | 6 | 2 130 | 6 | 2 130 | |
| | id. | ... | ... | ... | ... | Eritrea. | 3 | 1 065 | 3 | 1 065 | |
| | id. | 11 | 3 905 | 11 | 3 905 | Stati Uniti. | 7 | 2 485 | 7 | 2 485 | |
| | id. | ... | ... | ... | ... | Messico. | 63 | 22 365 | 63 | 22 365 | |
| | id. | ... | ... | ... | ... | Altri Stati dell'Am. C. | 4 | 1 420 | 4 | 1 420 | |
| id. | ... | ... | ... | ... | Brasile. | 60 | 21 300 | 60 | 21 300 | | |
| id. | ... | ... | ... | ... | Perù. | 47 | 16 685 | 47 | 16 685 | | |
| id. | ... | ... | ... | ... | Argentina. | 711 | 252 405 | 711 | 252 405 | | |
| id. | ... | ... | ... | ... | Uruguay. | 27 | 9 585 | 27 | 9 585 | | |
| id. | ... | ... | ... | ... | Chilè. | 4 | 1 420 | 4 | 1 420 | | |
| id. | ... | ... | ... | ... | Altre Contr. dell'Am. M | 1 | 355 | 1 | 355 | | |
| | | 624 | 221 520 | 624 | 221 520 | | | 1 705 | 605 275 | 1 705 | 605 275 |

Segue TAVOLA X.

ANALISI DEL COMMERCIO GENERALE E SPECIALE D'IMPORTAZIONE E DI ESPORTAZIONE - 1906.

| MERCÌ | UNITÀ | IMPORTAZIONE | | | | PAESI DI PROVENIENZA e DI DESTINAZIONE | ESPORTAZIONE | | | | | | |
|---|----------|--------------------|---------------------|--------------------|---------------------|---|--------------------|---------------------|--------------------|---------------------|--|--|--|
| | | COMMERCIO GENERALE | | COMMERCIO SPECIALE | | | COMMERCIO GENERALE | | COMMERCIO SPECIALE | | | | |
| | | Quan- tità | Valore — Lire | Quan- tità | Valore — Lire | | Quan- tità | Valore — Lire | Quan- tità | Valore — Lire | | | |
| (Le cifre fra parentesi indicano i valori unitari). | | | | | | | | | | | | | |
| Segue CATEGORIA XII — MINERALI, METALLI E LORO LAVORI. | | | | | | | | | | | | | |
| Piombo e sue leghe con l'antimonio - in altri lavori (compresi le palle e i pallini). (Val. I. ed. E. 65). | Quintali | 7 | 455 | 7 | 455 | Austria-Ungheria. | 20 | 1 300 | 20 | 1 300 | | | |
| id. | | 3 | 195 | 3 | 195 | Belgio | ... | ... | ... | ... | | | |
| id. | | ... | ... | ... | ... | Bulgaria | 157 | 10 205 | 157 | 10 205 | | | |
| id. | | ... | ... | ... | ... | Candia | 421 | 27 365 | 421 | 27 365 | | | |
| id. | | 93 | 6 045 | 93 | 6 045 | Francia | ... | ... | ... | ... | | | |
| id. | | 784 | 50 960 | 784 | 50 960 | Germania | 1 | 65 | 1 | 65 | | | |
| id. | | 160 | 10 400 | 160 | 10 400 | Gran Bretagna | 13 | 845 | 13 | 845 | | | |
| id. | | ... | ... | ... | ... | Grecia | 59 | 3 835 | 59 | 3 835 | | | |
| id. | | ... | ... | ... | ... | Malta | 58 | 3 770 | 58 | 3 770 | | | |
| id. | | ... | ... | ... | ... | Olanda | 12 | 780 | 12 | 780 | | | |
| id. | | ... | ... | ... | ... | Romania | 2 145 | 139 425 | 2 145 | 139 425 | | | |
| id. | | ... | ... | ... | ... | Spagna | 2 | 130 | 2 | 130 | | | |
| id. | | 39 | 2 535 | 39 | 2 535 | Svizzera | 249 | 16 185 | 249 | 16 185 | | | |
| id. | | ... | ... | ... | ... | Turchia Europea | 2 875 | 186 875 | 2 875 | 186 875 | | | |
| id. | | ... | ... | ... | ... | Turchia Asiatica | 4 700 | 305 500 | 4 700 | 305 500 | | | |
| id. | | ... | ... | ... | ... | Cipro | 57 | 3 705 | 57 | 3 705 | | | |
| id. | | ... | ... | ... | ... | Samos | 51 | 3 315 | 51 | 3 315 | | | |
| id. | | ... | ... | ... | ... | India Britannica e Ceylon | 9 | 585 | 9 | 585 | | | |
| id. | | ... | ... | ... | ... | Altri Poss. Ingl. in Asia. | 172 | 11 180 | 172 | 11 180 | | | |
| id. | | ... | ... | ... | ... | Possedimenti Olandesi . | 106 | 6 890 | 106 | 6 890 | | | |
| id. | | ... | ... | ... | ... | Egitto | 2 052 | 133 380 | 2 052 | 133 380 | | | |
| id. | | ... | ... | ... | ... | Tunisia | 1 | 65 | 1 | 65 | | | |
| id. | | ... | ... | ... | ... | Tripolitania | 99 | 6 435 | 99 | 6 435 | | | |
| id. | | ... | ... | ... | ... | Eritrea | 73 | 4 745 | 73 | 4 745 | | | |
| id. | | 55 | 3 575 | 55 | 3 575 | Stati Uniti | 14 | 910 | 14 | 910 | | | |
| id. | | ... | ... | ... | ... | Brasile | 1 | 65 | 1 | 65 | | | |
| id. | | ... | ... | ... | ... | Perù | 43 | 2 795 | 43 | 2 795 | | | |
| id. | | ... | ... | ... | ... | Argentina | 81 | 5 265 | 81 | 5 265 | | | |
| id. | | ... | ... | ... | ... | Uruguay | 98 | 6 370 | 98 | 6 370 | | | |
| id. | | ... | ... | ... | ... | Chilil | 31 | 2 015 | 31 | 2 015 | | | |
| | | ... | ... | ... | ... | Provviste di bordo { bast. naz. | 56 | 3 640 | 56 | 3 640 | | | |
| | | ... | ... | ... | ... | { bast. est | 1 | 65 | 1 | 65 | | | |
| | | 1 141 | 74 165 | 1 141 | 74 165 | | 13 657 | 887 705 | 13 657 | 887 705 | | | |

ANALISI DEL COMMERCIO GENERALE E SPECIALE D'IMPORTAZIONE E DI ESPORTAZIONE - 1906.

| MERCÌ | UNITÀ | IMPORTAZIONE | | | | PAESI DI PROVENIENZA e DI DESTINAZIONE | ESPORTAZIONE | | | |
|-------|-------|--------------------|---------------------|--------------------|---------------------|---|--------------------|---------------------|--------------------|---------------------|
| | | COMMERCIO GENERALE | | COMMERCIO SPECIALE | | | COMMERCIO GENERALE | | COMMERCIO SPECIALE | |
| | | Quan- tità | Valore — Lire | Quan- tità | Valore — Lire | | Quan- tità | Valore — Lire | Quan- tità | Valore — Lire |

(Le cifre fra parentesi indicano i valori unitari).

Segue CATEGORIA XII — MINERALI, METALLI E LORO LAVORI.

| | | | | | | | | | | |
|--|----------|--------|------------|--------|--------------------------------|------------------------------------|-----------|---------|-----------|---------|
| Stagno e sue leghe col piombo e l'antimonio - in pani, in verghe e in rottami. (Val. I. ed E. 445). | Quintali | 432 | 492 240 | 432 | 492 240 | Austria-Ungheria. | 64 | 28 480 | 64 | 28 480 |
| | id. | 101 | 44 945 | 101 | 44 945 | Belgio | 266 | 118 370 | 266 | 118 370 |
| | id. | ... | ... | ... | ... | Bulgaria | 61 | 27 145 | 61 | 27 145 |
| | id. | ... | ... | ... | ... | Candia | 8 | 3 560 | 8 | 3 560 |
| | id. | 1 370 | 609 650 | 1 370 | 609 650 | Francia | 51 | 22 695 | 51 | 22 695 |
| | id. | 620 | 275 900 | 620 | 275 900 | Germania | 17 | 7 565 | 17 | 7 565 |
| | id. | 5 973 | 2 657 985 | 5 973 | 2 657 985 | Gran Bretagna. | 298 | 132 610 | 298 | 132 610 |
| | id. | ... | ... | ... | ... | Grecia | 214 | 95 230 | 214 | 95 230 |
| | id. | 41 | 18 245 | 41 | 18 245 | Olanda | ... | ... | ... | ... |
| | id. | ... | ... | ... | ... | Portogallo | 5 | 2 225 | 5 | 2 225 |
| | id. | ... | ... | ... | ... | Romania | 304 | 135 280 | 304 | 135 280 |
| | id. | 160 | 71 200 | 160 | 71 200 | Spagna | 35 | 15 575 | 35 | 15 575 |
| | id. | 109 | 48 505 | 109 | 48 505 | Svizzera | 107 | 47 615 | 107 | 47 615 |
| | id. | ... | ... | ... | ... | Turchia Europea. | 425 | 189 125 | 425 | 189 125 |
| | id. | ... | ... | ... | ... | Turchia Asiatica. | 657 | 292 365 | 657 | 292 365 |
| | id. | 24 305 | 10 815 725 | 24 305 | 10 815 725 | Altri Poss. Ingl. in Asia. | ... | ... | ... | ... |
| | id. | 150 | 66 750 | 150 | 66 750 | Cina | ... | ... | ... | ... |
| | id. | 150 | 66 750 | 150 | 66 750 | Giappone. | ... | ... | ... | ... |
| | id. | ... | ... | ... | ... | Egitto | 49 | 21 805 | 49 | 21 805 |
| | id. | ... | ... | ... | ... | Tunisia | 25 | 11 125 | 25 | 11 125 |
| id. | ... | ... | ... | ... | Tripolitania | 20 | 8 900 | 20 | 8 900 | |
| id. | ... | ... | ... | ... | Marocco | 10 | 4 450 | 10 | 4 450 | |
| id. | ... | ... | ... | ... | Eritrea | 1 | 445 | 1 | 445 | |
| id. | 199 | 88 555 | 199 | 88 555 | Stati Uniti. | 302 | 134 390 | 302 | 134 390 | |
| id. | ... | ... | ... | ... | Perù. | 2 | 890 | 2 | 890 | |
| id. | ... | ... | ... | ... | Argentina | 105 | 46 725 | 105 | 46 725 | |
| | | | | | Provviste (bast. naz. | 2 | 890 | 2 | 890 | |
| | | | | | di bordo (bast. est. | ... | ... | ... | ... | |
| | | 33 610 | 14 956 450 | 33 610 | | 3 028 | 1 347 460 | 3 028 | 1 347 460 | |
| Detto - battuto in fogli di qualsiasi sorta. (Val. I. ed E. 475). | Quintali | 58 | 27 550 | 58 | 27 550 | Austria-Ungheria. | ... | ... | ... | ... |
| | id. | ... | ... | ... | ... | Candia | 1 | 475 | 1 | 475 |
| | id. | 24 | 11 400 | 24 | 11 400 | Francia | 5 | 2 375 | 5 | 2 375 |
| | id. | 218 | 103 550 | 218 | 103 550 | Germania | ... | ... | ... | ... |
| | id. | 9 | 4 275 | 9 | 4 275 | Gran Bretagna. | 27 | 12 825 | 27 | 12 825 |
| | id. | ... | ... | ... | ... | Portogallo | 1 | 475 | 1 | 475 |
| | id. | ... | ... | ... | ... | Spagna | 225 | 106 875 | 225 | 106 875 |
| | id. | 25 | 11 875 | 25 | 11 875 | Svizzera | ... | ... | ... | ... |
| | id. | ... | ... | ... | ... | Turchia Europea. | 5 | 2 375 | 5 | 2 375 |
| | id. | ... | ... | ... | ... | India Britannica e Ceylon | 1 | 475 | 1 | 475 |
| | id. | ... | ... | ... | ... | Cina | 2 | 950 | 2 | 950 |
| | id. | ... | ... | ... | ... | Egitto | 7 | 3 325 | 7 | 3 325 |
| | id. | ... | ... | ... | ... | Stati Uniti. | 32 | 15 200 | 32 | 15 200 |
| | id. | ... | ... | ... | ... | Messico | 11 | 5 225 | 11 | 5 225 |
| | id. | ... | ... | ... | ... | Brasile | 6 | 2 850 | 6 | 2 850 |
| | id. | ... | ... | ... | ... | Argentina | 61 | 28 975 | 61 | 28 975 |
| | id. | ... | ... | ... | ... | Uruguay | 2 | 950 | 2 | 950 |
| | | 334 | 158 650 | 334 | | 386 | 183 350 | 386 | 183 350 | |

Segue TAVOLA X.

ANALISI DEL COMMERCIO GENERALE E SPECIALE D'IMPORTAZIONE E DI ESPORTAZIONE - 1906.

| MERCÌ | UNITÀ | IMPORTAZIONE | | | | PAESI DI PROVENIENZA e DI DESTINAZIONE | ESPORTAZIONE | | | |
|-------|-------|--------------------|---------------------|--------------------|---------------------|---|--------------------|---------------------|--------------------|---------------------|
| | | COMMERCIO GENERALE | | COMMERCIO SPECIALE | | | COMMERCIO GENERALE | | COMMERCIO SPECIALE | |
| | | Quan- tità | Valore — Lire | Quan- tità | Valore — Lire | | Quan- tità | Valore — Lire | Quan- tità | Valore — Lire |

(Le cifre fra parentesi indicano i valori unitari).

Segue CATEGORIA XII — MINERALI, METALLI E LORO LAVORI.

| | | | | | | | | | | |
|---|----------|-----|---------|-----|---------|---------------------------|-----|---------|-----|---------|
| Stagno e sue leghe col piombo e l'antimonio - in lavori verniciati. (Val. I. ed E. 490). | Quintali | 10 | 4 900 | 10 | 4 900 | Austria-Ungheria . . . | 3 | 1 47 | 3 | 1 470 |
| | id. | 79 | 38 710 | 79 | 38 710 | Francia | 102 | 49 980 | 102 | 49 980 |
| | id. | 395 | 193 550 | 395 | 193 550 | Germania | ... | ... | ... | ... |
| | id. | 3 | 1 470 | 3 | 1 470 | Gran Bretagna | 7 | 3 430 | 7 | 3 430 |
| | id. | 401 | 49 490 | 401 | 49 490 | Svizzera | 3 | 1 470 | 3 | 1 470 |
| | id. | ... | ... | ... | ... | Turchia Europea | 4 | 1 960 | 4 | 1 960 |
| | id. | ... | ... | ... | ... | Cina | 1 | 490 | 1 | 490 |
| | id. | 88 | 43 420 | 88 | 43 420 | Giappone | ... | ... | ... | ... |
| | id. | ... | ... | ... | ... | Egitto | 11 | 5 390 | 11 | 5 390 |
| | id. | ... | ... | ... | ... | Stati Uniti | 11 | 5 390 | 11 | 5 390 |
| | id. | ... | ... | ... | ... | Brasile | 1 | 490 | 1 | 490 |
| | id. | ... | ... | ... | ... | Perù | 2 | 980 | 2 | 980 |
| | id. | ... | ... | ... | ... | Argentina | 61 | 29 890 | 61 | 29 890 |
| | id. | ... | ... | ... | ... | Uruguay | 9 | 4 410 | 9 | 4 410 |
| | id. | ... | ... | ... | ... | Chill. | 6 | 2 940 | 6 | 2 940 |
| | | 676 | 331 240 | 676 | 331 240 | | 221 | 108 290 | 221 | 108 290 |
| Detto - in capsule da bottiglie, verniciate. (Val. ed E. 470). | Quintali | 9 | 4 230 | 9 | 4 230 | Austria-Ungheria . . . | ... | ... | ... | ... |
| | id. | 189 | 88 830 | 189 | 88 830 | Francia | 1 | 470 | 1 | 470 |
| | id. | 7 | 3 290 | 7 | 3 290 | Germania | ... | ... | ... | ... |
| | id. | 4 | 1 880 | 4 | 1 880 | Gran Bretagna | ... | ... | ... | ... |
| | id. | 4 | 1 880 | 4 | 1 880 | Malta | 6 | 2 820 | 6 | 2 820 |
| | id. | ... | ... | ... | ... | Spagna | ... | ... | ... | ... |
| | id. | 1 | 470 | 1 | 470 | Svizzera | ... | ... | ... | ... |
| | id. | ... | ... | ... | ... | Turchia Europea | 13 | 6 410 | 13 | 6 410 |
| | id. | ... | ... | ... | ... | Cina | 4 | 1 880 | 4 | 1 880 |
| | id. | ... | ... | ... | ... | Egitto | 7 | 3 290 | 7 | 3 290 |
| | id. | ... | ... | ... | ... | Stati Uniti | 31 | 14 570 | 31 | 14 570 |
| | id. | ... | ... | ... | ... | Brasile | 5 | 2 350 | 5 | 2 350 |
| | id. | ... | ... | ... | ... | Perù | 10 | 4 700 | 10 | 4 700 |
| | id. | ... | ... | ... | ... | Argentina | 73 | 34 310 | 73 | 34 310 |
| | id. | ... | ... | ... | ... | Chill. | 57 | 26 790 | 57 | 26 790 |
| | | 214 | 100 580 | 214 | 100 580 | | 207 | 97 290 | 207 | 97 290 |

Segue TAVOLA X.

ANALISI DEL COMMERCIO GENERALE E SPECIALE D'IMPORTAZIONE E DI ESPORTAZIONE - 1906.

| MERCÌ | UNITÀ | IMPORTAZIONE | | | | PAESI DI PROVENIENZA e DI DESTINAZIONE | ESPORTAZIONE | | | | | | |
|--|----------|--------------------|---------------------|--------------------|---------------------|---|--------------------|---------------------|--------------------|---------------------|--|--|--|
| | | COMMERCIO GENERALE | | COMMERCIO SPECIALE | | | COMMERCIO GENERALE | | COMMERCIO SPECIALE | | | | |
| | | Quan- tità | Valore — Lire | Quan- tità | Valore — Lire | | Quan- tità | Valore — Lire | Quan- tità | Valore — Lire | | | |
| (Le cifre fra parentesi indicano i valori unitari). | | | | | | | | | | | | | |
| Segue CATEGORIA XII — MINERALI, METALLI E LORO LAVORI. | | | | | | | | | | | | | |
| Stagno e sue leghe col piombo e l'antimonio - in lavori non nominati. (Val. I. ed E. 470). | Quintali | 44 | 20 680 | 44 | 20 680 | Austria-Ungheria. . . . | 41 | 19 270 | 41 | 19 279 | | | |
| | id. | 3 | 1 410 | 3 | 1 410 | Belgio | ... | ... | ... | ... | | | |
| | id. | 179 | 84 130 | 179 | 84 130 | Francia | 2 | 940 | 2 | 940 | | | |
| | id. | 203 | 95 410 | 203 | 95 410 | Germania | ... | ... | ... | ... | | | |
| | id. | 8 | 3 760 | 8 | 3 760 | Gran Bretagna. | 5 | 2 350 | 5 | 2 350 | | | |
| | id. | ... | ... | ... | ... | Grecia | 12 | 5 640 | 12 | 5 640 | | | |
| | id. | ... | ... | ... | ... | Malta | 47 | 22 090 | 47 | 22 090 | | | |
| | id. | 2 | 940 | 2 | 940 | Olanda. | ... | ... | ... | ... | | | |
| | id. | ... | ... | ... | ... | Portogallo | 1 | 470 | 1 | 470 | | | |
| | id. | 10 | 4 700 | 10 | 4 700 | Svizzera | 5 | 2 350 | 5 | 2 350 | | | |
| | id. | ... | ... | ... | ... | Turchia Europea. | 581 | 273 070 | 581 | 273 070 | | | |
| | id. | ... | ... | ... | ... | Turchia Asiatica. | 6 | 2 820 | 6 | 2 820 | | | |
| | id. | ... | ... | ... | ... | India Britannica e Ceylon | 142 | 66 740 | 142 | 66 740 | | | |
| | id. | ... | ... | ... | ... | Cina | 5 | 2 350 | 5 | 2 350 | | | |
| | id. | ... | ... | ... | ... | Giappone. | 20 | 9 400 | 20 | 9 400 | | | |
| | id. | ... | ... | ... | ... | Egitto | 428 | 201 160 | 428 | 201 160 | | | |
| | id. | ... | ... | ... | ... | Tunisia. | 30 | 14 100 | 30 | 14 100 | | | |
| | id. | ... | ... | ... | ... | Tripolitania. | 20 | 9 400 | 20 | 9 400 | | | |
| | id. | ... | ... | ... | ... | Algeria. | 9 | 4 230 | 9 | 4 230 | | | |
| | id. | ... | ... | ... | ... | Eritrea. | 28 | 13 160 | 28 | 13 160 | | | |
| | id. | ... | ... | ... | ... | Stati Uniti. | 35 | 16 450 | 35 | 16 450 | | | |
| | id. | ... | ... | ... | ... | Messico | 20 | 9 400 | 20 | 9 400 | | | |
| | id. | ... | ... | ... | ... | Brasile. | 30 | 14 100 | 30 | 14 100 | | | |
| | id. | ... | ... | ... | ... | Perù. | 63 | 29 610 | 63 | 29 610 | | | |
| | id. | ... | ... | ... | ... | Argentina | 97 | 45 590 | 97 | 45 590 | | | |
| | id. | ... | ... | ... | ... | Uruguay. | 5 | 2 350 | 5 | 2 350 | | | |
| | id. | ... | ... | ... | ... | Chili. | 79 | 37 130 | 79 | 37 130 | | | |
| | id. | ... | ... | ... | ... | Altre Contr. dell'Am. M. | 32 | 15 040 | 32 | 15 040 | | | |
| | | | | | | Provviste di bordo { | | | | | | | |
| | | | | | | bast. naz. | 1 | 470 | 1 | 470 | | | |
| | | | | | | bast. est. | ... | ... | ... | ... | | | |
| | | 449 | 211 030 | 449 | 211 030 | | 1 744 | 819 680 | 1 744 | 819 680 | | | |

Segue TAVOLA X.

ANALISI DEL COMMERCIO GENERALE E SPECIALE D'IMPORTAZIONE E DI ESPORTAZIONE - 1906.

| MERCÌ | UNITÀ | IMPORTAZIONE | | | | PAESI DI PROVENIENZA • DI DESTINAZIONE | ESPORTAZIONE | | | |
|-------|-------|--------------------|---------------------|--------------------|---------------------|---|--------------------|---------------------|--------------------|---------------------|
| | | COMMERCIO GENERALE | | COMMERCIO SPECIALE | | | COMMERCIO GENERALE | | COMMERCIO SPECIALE | |
| | | Quan- tità | Valore — Lire | Quan- tità | Valore — Lire | | Quan- tità | Valore — Lire | Quan- tità | Valore — Lire |

(Le cifre fra parentesi indicano i valori unitari).

Segue CATEGORIA XII — MINERALI, METALLI E LORO LAVORI.

| | | | | | | | | | | |
|---|----------|--------|-----------|--------|-----------|--------------------------|-------|---------|-------|---------|
| Zinco - in pani e in rottami. (Val. I. ed E. 68). | Quintali | 2 568 | 174 624 | 2 568 | 174 624 | Austria-Ungheria . . . | 1 | 68 | 1 | 68 |
| | id. | 4 210 | 286 280 | 4 210 | 286 280 | Belgio | 372 | 25 296 | 372 | 25 296 |
| | id. | 9 180 | 624 240 | 9 180 | 624 240 | Francia | 746 | 50 728 | 746 | 50 728 |
| | id. | 34 909 | 2 373 812 | 34 909 | 2 373 812 | Germania | 1 023 | 69 564 | 1 023 | 69 564 |
| | id. | 5 519 | 375 292 | 5 519 | 375 292 | Gran Bretagna | 576 | 39 168 | 576 | 39 168 |
| | id. | 218 | 14 824 | 218 | 14 824 | Malta | ... | ... | ... | ... |
| | id. | 9 117 | 619 956 | 9 117 | 619 956 | Olanda | ... | ... | ... | ... |
| | id. | 100 | 6 800 | 100 | 6 800 | Russia | ... | ... | ... | ... |
| | id. | 163 | 11 084 | 163 | 11 084 | Spagna | ... | ... | ... | ... |
| | id. | 461 | 31 348 | 461 | 31 348 | Svizzera | 3 362 | 228 616 | 3 362 | 228 616 |
| | id. | 1 843 | 125 324 | 1 843 | 125 324 | Turchia Asiatica . . . | ... | ... | ... | ... |
| | id. | ... | ... | ... | ... | Egitto | 3 | 204 | 3 | 204 |
| | id. | 5 | 340 | 5 | 340 | Algeria | ... | ... | ... | ... |
| | id. | 8 | 544 | ... | ... | Stati Uniti | ... | ... | ... | ... |
| | id. | 52 | 3 536 | 52 | 3 536 | Argentina | 48 | 3 264 | 40 | 2 720 |
| | | | | | | Provviste } bast. naz. . | 246 | 16 728 | 246 | 16 728 |
| | | | | | | di bordo } bast. est. . | 19 | 1 292 | 19 | 1 292 |
| | | | (a) | | | | | | | |
| | | 63 353 | 4 648 004 | 63 345 | 4 647 460 | | 6 396 | 434 928 | 6 388 | 434 384 |

| | | | | | | | | | | | |
|---|----------|--------|-----------|-----------|-----------|---------------------------|-----|--------|--------|--------|--------|
| Zinco - in lamiere e fogli. (Val. I. ed E. 78). | Quintali | 966 | 75 348 | 916 | 71 448 | Austria-Ungheria . . . | 73 | 5 694 | 5 | 390 | |
| | id. | 3 969 | 309 582 | 3 969 | 309 582 | Belgio | ... | ... | ... | ... | |
| | id. | 12 158 | 948 324 | 12 158 | 948 324 | Francia | 1 | 78 | 1 | 78 | |
| | id. | 11 007 | 1 092 546 | 13 994 | 1 091 532 | Germania | ... | ... | ... | ... | |
| | id. | 578 | 45 084 | 510 | 39 780 | Gran Bretagna | ... | ... | ... | ... | |
| | id. | 9 829 | 766 662 | 9 829 | 766 662 | Olanda | ... | ... | ... | ... | |
| | id. | ... | ... | ... | ... | Altri Poss. Ingl. in Asia | 7 | 546 | 7 | 546 | |
| | id. | ... | ... | ... | ... | Egitto | 4 | 312 | 4 | 312 | |
| | id. | ... | ... | ... | ... | Tunisia | 1 | 78 | 1 | 78 | |
| | id. | ... | ... | ... | ... | Eritrea | 17 | 1 326 | 17 | 1 326 | |
| | id. | ... | ... | ... | ... | Stati Uniti | 33 | 2 574 | ... | ... | |
| | id. | ... | ... | ... | ... | Brasile | 81 | 6 318 | 81 | 6 318 | |
| | id. | ... | ... | ... | ... | Argentina | 37 | 2 886 | 7 | 546 | |
| | | | | | | Provviste } bast. naz. . | 365 | 28 470 | 365 | 28 470 | |
| | | | | | | di bordo } bast. est. . | 3 | 234 | 3 | 234 | |
| | | | 41 507 | 3 237 546 | 41 376 | 3 227 328 | | 622 | 48 516 | 491 | 38 298 |

| | | | | | | | | | | |
|--|----------|-----|--------|-----|--------|------------------------|-----|-----|-----|-----|
| Detto - in lavori dorati od argentati (Val. I. 240). | Quintali | 8 | 1 920 | 8 | 1 920 | Austria-Ungheria . . . | ... | ... | ... | ... |
| | id. | 73 | 17 520 | 73 | 17 520 | Francia | ... | ... | ... | ... |
| | id. | 93 | 22 320 | 93 | 22 320 | Germania | ... | ... | ... | ... |
| | | 174 | 41 760 | 174 | 41 760 | | ... | ... | ... | ... |

(a) Oltre a quintali 382 provenienti da demolizione di bastimenti nazionali.

Segue TAVOLA X.

ANALISI DEL COMMERCIO GENERALE E SPECIALE D'IMPORTAZIONE E DI ESPORTAZIONE - 1906.

| MERCÌ | UNITÀ | IMPORTAZIONE | | | | PAESI DI PROVENIENZA e DI DESTINAZIONE | ESPORTAZIONE | | | |
|-------|-------|-----------------------|---------------------|-----------------------|---------------------|---|-----------------------|---------------------|-----------------------|---------------------|
| | | COMMERCIO GENERALE | | COMMERCIO SPECIALE | | | COMMERCIO GENERALE | | COMMERCIO SPECIALE | |
| | | Quan- tità | Valore — Lire | Quan- tità | Valore — Lire | | Quan- tità | Valore — Lire | Quan- tità | Valore — Lire |

(Le cifre fra parentesi indicano i valori unitari).

Segue CATEGORIA XII — MINERALI, METALLI E LORO LAVORI.

| | | | | | | | | | | |
|--|----------|-------|---------|---------|---------|----------------------------|--------------------|--------|-------|--------|
| Zinco - in lavori non dorati né argentati, con ornati o vernice di qualsiasi sorta. (Val. I. ed E. 215). | Quintali | 75 | 16 125 | 75 | 16 125 | Austria-Ungheria. . . . | 1 | 215 | 1 | 215 |
| | id. | 24 | 5 460 | 24 | 5 460 | Belgio | ... | ... | ... | ... |
| | id. | 189 | 40 635 | 189 | 40 635 | Francia | ... | ... | ... | ... |
| | id. | 609 | 130 935 | 609 | 130 935 | Germania | ... | ... | ... | ... |
| | id. | 16 | 3 440 | 16 | 3 440 | Gran Bretagna. | ... | ... | ... | ... |
| | id. | 2 | 430 | 2 | 430 | Malta | ... | ... | ... | ... |
| | id. | 7 | 1 505 | 7 | 1 505 | Olanda. | ... | ... | ... | ... |
| | id. | ... | ... | ... | ... | Russia | 1 | 215 | 1 | 215 |
| | id. | ... | ... | ... | ... | India Britannica e Ceylon | 6 | 1 290 | 6 | 1 290 |
| | | 922 | 198 230 | 922 | 198 230 | | 8 | 1 720 | 8 | 1 720 |
| Lamiere di zinco - verniciate, nichelate o ricoperte, per via galvanica, di rame, ottone o di altro metallo comune. (Val. I. 210). | Quintali | 179 | 37 590 | 179 | 37 590 | Germania. | ... | ... | ... | ... |
| | | | | | | | | | | |
| Zinco - in lavori non nominati. (Val. I. ed E. 120). | Quintali | 121 | 14 520 | 121 | 14 520 | Austria-Ungheria. . . . | 15 | 1 800 | 15 | 1 800 |
| | id. | 91 | 10 920 | 91 | 10 920 | Belgio | ... | ... | ... | ... |
| | id. | 196 | 23 520 | 196 | 23 520 | Francia | 6 | 720 | 6 | 720 |
| | id. | 1 078 | 129 360 | 1 078 | 129 360 | Germania | 20 | 2 400 | 20 | 2 400 |
| | id. | 4 | 480 | 4 | 480 | Gran Bretagna. | ... | ... | ... | ... |
| | id. | ... | ... | ... | ... | Grecia | 14 | 1 680 | 14 | 1 680 |
| | id. | ... | ... | ... | ... | Malta | 3 | 360 | 3 | 360 |
| | id. | 60 | 7 200 | 60 | 7 200 | Olanda. | ... | ... | ... | ... |
| | id. | 11 | 1 320 | 11 | 1 320 | Svizzera | 10 | 1 200 | 10 | 1 200 |
| | id. | ... | ... | ... | ... | Turchia Europea. | 6 | 720 | 6 | 720 |
| | id. | ... | ... | ... | ... | Altri Poss. Ingl. in Asia. | 2 | 240 | 2 | 240 |
| | id. | 1 | 120 | 1 | 120 | Giappone. | ... | ... | ... | ... |
| | id. | ... | ... | ... | ... | Egitto | 1 | 120 | 1 | 120 |
| | id. | ... | ... | ... | ... | Tunisia | 2 | 240 | 2 | 240 |
| | id. | ... | ... | ... | ... | Eritrea. | 16 | 1 920 | 16 | 1 920 |
| | id. | 3 | 360 | 3 | 360 | Stati Uniti. | 1 | 120 | 1 | 120 |
| | id. | ... | ... | ... | ... | Perù. | 2 | 240 | 2 | 240 |
| | id. | ... | ... | ... | ... | Argentina | 7 | 840 | 7 | 840 |
| | | | 1 565 | 187 800 | 1 565 | 187 800 | Provviste di bordo | 26 | 3 120 | 26 |
| | | | | | | { bast. naz. | 1 | 120 | 1 | 120 |
| | | | | | | { bast. est | | | | |
| | | 1 565 | 187 800 | 1 565 | 187 800 | | 132 | 15 840 | 132 | 15 840 |
| Arsenico allo stato metallico. (Val. I. ed E. 80). | Quintali | 16 | 1 280 | 16 | 1 280 | Austria-Ungheria. . . . | ... | ... | ... | ... |
| | id. | ... | ... | ... | ... | Francia | 185 | 14 800 | 185 | 14 800 |
| | id. | 37 | 2 960 | 37 | 2 960 | Germania | ... | ... | ... | ... |
| | | 53 | 4 240 | 53 | 4 240 | | 185 | 14 800 | 185 | 14 800 |

Segue TAVOLA X.

ANALISI DEL COMMERCIO GENERALE E SPECIALE D'IMPORTAZIONE E DI ESPORTAZIONE - 1906.

| MERCÌ | UNITÀ | IMPORTAZIONE | | | | PAESI DI PROVENIENZA e DI DESTINAZIONE | ESPORTAZIONE | | | |
|-------|-------|--------------------|---------------------|--------------------|---------------------|---|--------------------|---------------------|--------------------|---------------------|
| | | COMMERCIO GENERALE | | COMMERCIO SPECIALE | | | COMMERCIO GENERALE | | COMMERCIO SPECIALE | |
| | | Quan- tità | Valore — Lire | Quan- tità | Valore — Lire | | Quan- tità | Valore — Lire | Quan- tità | Valore — Lire |

(Le cifre fra parentesi indicano i valori unitari).

Segue CATEGORIA XII — MINERALI, METALLI E LORO LAVORI.

| | | | | | | | | | | |
|--|----------|-----|--------|---------|--------|---------------------------|-----|---------|---------|---------|
| Antimonio allo stato metallico. (Val. I. ed E. 245). | Quintali | 174 | 42 630 | 174 | 42 630 | Austria-Ungheria. | ... | ... | ... | ... |
| | id. | 94 | 23 030 | 94 | 23 030 | Belgio | ... | ... | ... | ... |
| | id. | 2 | 490 | 2 | 490 | Francia | 105 | 25 725 | 105 | 25 725 |
| | id. | 7 | 1 715 | 7 | 1 715 | Germania | 931 | 228 095 | 931 | 228 095 |
| | id. | 215 | 52 675 | 215 | 52 675 | Gran Bretagna. | 103 | 25 235 | 103 | 25 235 |
| | id. | ... | ... | ... | ... | Olanda. | 460 | 112 700 | 460 | 112 700 |
| | id. | ... | ... | ... | ... | Russia. | 96 | 23 520 | 96 | 23 520 |
| | id. | 5 | 1 225 | 5 | 1 225 | Svizzera | ... | ... | ... | ... |
| | id. | ... | ... | ... | ... | Tunisia | 4 | 980 | 4 | 980 |
| | id. | ... | ... | ... | ... | Stati Uniti. | 378 | 92 610 | 378 | 92 610 |
| | | | 497 | 121 765 | 497 | 121 765 | | 2 077 | 508 865 | 2 077 |

| | | | | | | | | | | |
|---|----------|-----|--------|-----|----------------|---------------------------|-------|-----------|-------|-----------|
| Mercurio (Val. I. ed E. 475). | Quintali | 412 | 53 200 | 412 | 53 200 | Austria-Ungheria. | 430 | 57 000 | 420 | 57 000 |
| | id. | ... | ... | ... | ... | Belgio | 166 | 78 850 | 166 | 78 850 |
| | id. | ... | ... | ... | ... | Bulgaria. | 2 | 950 | 2 | 950 |
| | id. | 2 | 950 | 2 | 950 | Francia | 61 | 28 975 | 61 | 28 975 |
| | id. | 1 | 475 | 1 | 475 | Germania | 1 304 | 619 400 | 1 304 | 619 400 |
| | id. | ... | ... | ... | ... | Gran Bretagna. | 655 | 311 125 | 655 | 311 125 |
| | id. | ... | ... | ... | ... | Grecia | 2 | 950 | 2 | 950 |
| | id. | ... | ... | ... | ... | Spagna. | 20 | 9 500 | 20 | 9 500 |
| | id. | ... | ... | ... | ... | Turchia Europea. | 23 | 10 925 | 23 | 10 925 |
| | id. | ... | ... | ... | ... | Turchia Asiatica. | 3 | 1 425 | 3 | 1 425 |
| | id. | ... | ... | ... | ... | India Britannica e Ceylon | 32 | 15 200 | 32 | 15 200 |
| | id. | ... | ... | ... | ... | Cina. | 118 | 56 050 | 118 | 56 050 |
| | id. | ... | ... | ... | ... | Egitto. | 4 | 1 900 | 4 | 1 900 |
| | id. | ... | ... | ... | ... | Tunisia | 2 | 950 | 2 | 950 |
| | id. | ... | ... | ... | ... | Erit ea. | 5 | 2 375 | 5 | 2 375 |
| | id. | ... | ... | ... | ... | Zanzibar. | 10 | 4 750 | 10 | 4 750 |
| | id. | ... | ... | ... | ... | Colonia del Capo. | 9 | 4 275 | 9 | 4 275 |
| | id. | ... | ... | ... | ... | Brasile. | 1 | 475 | 1 | 475 |
| | id. | ... | ... | ... | ... | Argentina | 2 | 950 | 2 | 950 |
| id. | ... | ... | ... | ... | Chili. | 1 | 475 | 1 | 475 | |
| | | 115 | 54 625 | 115 | 54 625 | | 2 779 | 1 320 025 | 2 779 | 1 320 025 |

| | | | | | | | | | | |
|---|----------|-------|---------|-------|---------|---------------------------|-----|-------|-----|-------|
| Alluminio e sue leghe col rame - allo stato greggio. (Val. I. ed E. 300). | Quintali | 8 | 2 400 | 8 | 2 400 | Austria-Ungheria. | ... | ... | ... | ... |
| | id. | ... | ... | ... | ... | Belgio | 10 | 3 000 | 10 | 3 000 |
| | id. | 1 035 | 310 500 | 1 035 | 310 500 | Francia | ... | ... | ... | ... |
| | id. | 140 | 42 000 | 140 | 42 000 | Germania | ... | ... | ... | ... |
| | id. | 66 | 19 800 | 66 | 19 800 | Gran Bretagna. | ... | ... | ... | ... |
| | | 1 249 | 374 700 | 1 249 | 374 700 | | 10 | 3 000 | 10 | 3 000 |

Segue TAVOLA X.

ANALISI DEL COMMERCIO GENERALE E SPECIALE D'IMPORTAZIONE E DI ESPORTAZIONE - 1906.

| MERCÌ | UNITÀ | IMPORTAZIONE | | | | PAESI DI PROVENIENZA • DI DESTINAZIONE | ESPORTAZIONE | | | |
|-------|-------|--------------------|---------------------|--------------------|---------------------|---|--------------------|---------------------|--------------------|---------------------|
| | | COMMERCIO GENERALE | | COMMERCIO SPECIALE | | | COMMERCIO GENERALE | | COMMERCIO SPECIALE | |
| | | Quan- tità | Valore — Lire | Quan- tità | Valore — Lire | | Quan- tità | Valore — Lire | Quan- tità | Valore — Lire |

(Le cifre fra parentesi indicano i valori unitari).

Segue CATEGORIA XII — MINERALI, METALLI E LORO LAVORI.

| | | | | | | | | | | |
|---|----------|--------|---------|-----------|---------------|----------------------------|-------|---------|--------|---------|
| Alluminio e sue leghe col rame - in lamiere, in verghe o in tubi. (Val. I. 500). | Quintali | 33 | 16 500 | 33 | 16 500 | Francia | ... | ... | ... | ... |
| | id. | 540 | 270 000 | 540 | 270 000 | Germania | ... | ... | ... | ... |
| | | 573 | 286 500 | 573 | 286 500 | | ... | ... | ... | ... |
| Detto - in fili di grossezza superiore a mezzo millimetro. (Val. I. 500). | Quintali | 21 | 10 500 | 21 | 10 500 | Germania | ... | ... | ... | ... |
| | | | | | | | | | | |
| Detto - in lavori di qualsiasi sorta. (Val. I. ed E. 720). | Quintali | 3 | 2 160 | 3 | 2 160 | Austria-Ungheria. . . . | 23 | 14 560 | 23 | 16 560 |
| | id. | 152 | 109 440 | 152 | 109 440 | Francia | ... | ... | ... | ... |
| | id. | 29 | 20 880 | 29 | 20 880 | Germania | ... | ... | ... | ... |
| | id. | 1 | 720 | 1 | 720 | Gran Bretagna | ... | ... | ... | ... |
| | id. | ... | ... | ... | ... | Grecia | 2 | 1 440 | 2 | 1 140 |
| | id. | ... | ... | ... | ... | Spagna | 56 | 40 320 | 56 | 40 320 |
| | id. | 1 | 720 | 1 | 720 | Svizzera | 13 | 9 360 | 13 | 9 360 |
| | id. | ... | ... | ... | ... | India Britannica e Ceylon | 1 | 720 | 1 | 720 |
| | id. | ... | ... | ... | ... | Possedimenti Olandesi . | 1 | 720 | 1 | 720 |
| | id. | ... | ... | ... | ... | Egitto | 13 | 9 360 | 13 | 9 360 |
| | id. | ... | ... | ... | ... | Altri Stati dell'Am. C. . | 1 | 720 | 1 | 720 |
| | id. | ... | ... | ... | ... | Perù | 58 | 41 760 | 58 | 41 760 |
| | id. | ... | ... | ... | ... | Argentina | 80 | 57 600 | 80 | 57 600 |
| | id. | ... | ... | ... | ... | Paraguay | 3 | 2 160 | 3 | 2 160 |
| | id. | ... | ... | ... | ... | Uruguay | 3 | 2 160 | 3 | 2 160 |
| id. | ... | ... | ... | ... | Chil. | 3 | 2 160 | 3 | 2 160 | |
| | | 186 | 133 920 | 186 | 133 920 | | 257 | 185 040 | 257 | 185 040 |
| Metalli e leghe metalliche, non nominati - allo stato greggio. (Val. I. ed E. 50). | Quintali | 15 190 | 911 400 | 15 190 | 911 400 | Austria-Ungheria. . . . | 3 | 150 | 3 | 150 |
| | id. | 1 438 | 86 280 | 1 438 | 86 280 | Belgio | 98 | 5 690 | 19 | 950 |
| | id. | 8 660 | 519 600 | 8 660 | 519 600 | Francia | 12 | 600 | 12 | 600 |
| | id. | 3 157 | 189 420 | 3 157 | 189 420 | Germania | 253 | 13 220 | 196 | 9 800 |
| | id. | 14 774 | 886 440 | 14 638 | 878 280 | Gran Bretagna | 451 | 22 550 | 451 | 22 550 |
| | id. | 444 | 26 640 | 444 | 26 640 | Olanda | 100 | 5 000 | 100 | 5 000 |
| | id. | 8 685 | 521 100 | 8 685 | 521 100 | Russia | ... | ... | ... | ... |
| | id. | 1 | 60 | 1 | 60 | Svizzera | 185 | 9 250 | 185 | 9 250 |
| | id. | 298 | 17 880 | 298 | 17 880 | Turchia Europea | ... | ... | ... | ... |
| | id. | ... | ... | ... | ... | Altri Poss. Ingl. in Asia. | 49 | 2 450 | 49 | 2 450 |
| | id. | ... | ... | ... | ... | Giappone | 7 | 350 | 7 | 350 |
| | id. | ... | ... | ... | ... | Egitto | 1 | 50 | 1 | 50 |
| | id. | 2 | 120 | 2 | 120 | Stati Uniti | 3 | 150 | 3 | 150 |
| | id. | ... | ... | ... | ... | Argentina | 1 | 50 | 1 | 50 |
| | | | 52 649 | 3 158 940 | 52 513 | 3 150 780 | | 1 163 | 59 510 | 1 027 |

(a) Oltre a quintali 13 provenienti da demolizione di bastimenti nazionali.

Segue TAVOLA X.

ANALISI DEL COMMERCIO GENERALE E SPECIALE D'IMPORTAZIONE E DI ESPORTAZIONE - 1906.

| MERCÌ | UNITÀ | IMPORTAZIONE | | | | PAESI DI PROVENIENZA e DI DESTINAZIONE | ESPORTAZIONE | | | |
|-------|-------|--------------------|---------------------|--------------------|---------------------|---|--------------------|---------------------|--------------------|---------------------|
| | | COMMERCIO GENERALE | | COMMERCIO SPECIALE | | | COMMERCIO GENERALE | | COMMERCIO SPECIALE | |
| | | Quan- tità | Valore — Lire | Quan- tità | Valore — Lire | | Quan- tità | Valore — Lire | Quan- tità | Valore — Lire |

(Le cifre fra parentesi indicano i valori unitari).

Segue CATEGORIA XII — MINERALI, METALLI E LORO LAVORI

| | | | | | | | | | | |
|--|-----------|-------|-----------|-------|---------------------|----------------------------|--------|-----------|--------|-----------|
| Ferro-silicio, allo stato greggio - contenente più di 14 fino a 75 per cento di silicio. (Val. I. 50). | Quintali | 608 | 30 400 | 608 | 30 400 | Francia | ... | ... | ... | ... |
| | id. | 104 | 5 200 | 104 | 5 200 | Germania | ... | ... | ... | ... |
| | id. | 703 | 35 400 | 703 | 35 400 | Gran Bretagna | ... | ... | ... | ... |
| | id. | 103 | 5 150 | 103 | 5 150 | Svizzera | ... | ... | ... | ... |
| | | Σ 523 | 76 150 | Σ 523 | 76 150 | | ... | ... | ... | ... |
| Metalli e leghe metalliche, non nominati - in lavori di qualsiasi sorta. (Val. I. ed E. 270). | Quintali | 13 | 3 540 | 13 | 3 540 | Austria-Ungheria | 7 | 1 890 | 7 | 1 890 |
| | id. | 1 | 270 | 1 | 270 | Belgio | ... | ... | ... | ... |
| | id. | 136 | 36 720 | 136 | 36 720 | Francia | 25 | 6 750 | 25 | 6 750 |
| | id. | 233 | 62 910 | 233 | 62 910 | Germania | 6 | 1 620 | 6 | 1 620 |
| | id. | 10 | 2 700 | 10 | 2 700 | Gran Bretagna | ... | ... | ... | ... |
| | id. | ... | ... | ... | ... | Grecia | 1 | 270 | 1 | 270 |
| | id. | ... | ... | ... | ... | Spagna | 16 | 4 320 | 16 | 4 320 |
| | id. | 4 | 1 080 | 4 | 1 080 | Svizzera | 6 | 1 620 | 6 | 1 620 |
| | id. | ... | ... | ... | ... | Turchia Europea | 8 | 2 160 | 8 | 2 160 |
| | id. | ... | ... | ... | ... | Turchia Asiatica | 2 | 540 | 2 | 540 |
| | id. | ... | ... | ... | ... | India Britannica e Ceylon | 6 | 1 620 | 6 | 1 620 |
| | id. | ... | ... | ... | ... | Egitto | 16 | 4 320 | 16 | 4 320 |
| | id. | 30 | 8 100 | 30 | 8 100 | Stati Uniti | 1 | 270 | 1 | 270 |
| | id. | ... | ... | ... | ... | Messico | 1 | 270 | 1 | 270 |
| | id. | ... | ... | ... | ... | Brasile | 27 | 7 290 | 27 | 7 290 |
| | id. | ... | ... | ... | ... | Perù | 20 | 5 400 | 20 | 5 400 |
| id. | ... | ... | ... | ... | Argentina | 69 | 18 630 | 69 | 18 630 | |
| | | 427 | 115 290 | 427 | 115 290 | | 211 | 56 970 | 211 | 56 970 |
| Fucili ad aria compressa, a molla e altri per bersaglio da sala. (Val. I. 1000). | Centinaia | 3 | 3 000 | 3 | 3 000 | Belgio | ... | ... | ... | ... |
| | id. | 3 | 3 000 | 3 | 3 000 | Germania | ... | ... | ... | ... |
| | id. | 1 | 1 000 | 1 | 1 000 | Svizzera | ... | ... | ... | ... |
| | | 7 | 7 000 | 7 | 7 000 | | ... | ... | ... | ... |
| Fucili di qualsiasi altra specie. (Val. I. 5700 - E. 3500). | Centinaia | 1 | 5 700 | 1 | 5 700 | Austria-Ungheria | ... | ... | ... | ... |
| | id. | 182 | 1 037 040 | 182 | 1 037 040 | Belgio | 1 826 | 6 391 030 | 1 826 | 6 391 030 |
| | id. | 26 | 148 200 | 26 | 148 200 | Francia | 4 | 14 000 | 4 | 14 000 |
| | id. | 23 | 131 100 | 23 | 131 100 | Germania | 3 | 10 500 | 3 | 10 500 |
| | id. | 6 | 34 200 | 6 | 34 200 | Gran Bretagna | ... | ... | ... | ... |
| | id. | 3 | 17 100 | 3 | 17 100 | Svizzera | 4 | 14 000 | 4 | 14 000 |
| | id. | ... | ... | ... | ... | Turchia Europea | 1 | 3 500 | 1 | 3 500 |
| | id. | ... | ... | ... | ... | Eritrea | 1 | 3 500 | 1 | 3 500 |
| | id. | 5 | 28 500 | 5 | 28 500 | Stati Uniti | ... | ... | ... | ... |
| | id. | ... | ... | ... | ... | Perù | 1 | 3 500 | 1 | 3 500 |
| | id. | ... | ... | ... | ... | Argentina | 4 | 14 000 | 4 | 14 000 |
| | | 246 | 1 402 200 | 246 | 1 402 200 | | 1 844 | 6 454 000 | 1 844 | 6 454 000 |

Segue TAVOLA X.

ANALISI DEL COMMERCIO GENERALE E SPECIALE D'IMPORTAZIONE E DI ESPORTAZIONE - 1906.

| MERCÌ | UNITÀ | IMPORTAZIONE | | | | PAESI DI PROVENIENZA e DI DESTINAZIONE | ESPORTAZIONE | | | |
|-------|-------|--------------------|---------------------|--------------------|---------------------|---|--------------------|---------------------|--------------------|---------------------|
| | | COMMERCIO GENERALE | | COMMERCIO SPECIALE | | | COMMERCIO GENERALE | | COMMERCIO SPECIALE | |
| | | Quan- tità | Valore — Lire | Quan- tità | Valore — Lire | | Quan- tità | Valore — Lire | Quan- tità | Valore — Lire |

(Le cifre fra parentesi indicano i valori unitari).

Segue CATEGORIA XII — MINERALI, METALLI E LORO LAVORI.

| | | | | | | | | | | |
|---|----------|-----|---------|-----|---------|----------------------------|-------|-----------|-------|-----------|
| Parti di fucili di qualsiasi specie - di ferro, di acciaio o di ghisa, fucinate a stampo o gettate, greggie. (Val. I. 300). | Quintali | 4 | 1 200 | 4 | 1 200 | Belgio | ... | ... | ... | ... |
| | id. | 4 | 1 200 | 4 | 1 200 | Francia | ... | ... | ... | ... |
| | id. | 4 | 1 200 | 4 | 1 200 | Germania | ... | ... | ... | ... |
| | | 12 | 3 600 | 12 | 3 600 | | ... | ... | ... | ... |
| Dette - altre . . . (Val. I. 2400 - E. 1200). | Quintali | 1 | 2 400 | 1 | 2 400 | Austria-Ungheria | 1 | 1 200 | 1 | 1 200 |
| | id. | 16 | 38 400 | 16 | 38 400 | Belgio | 1 221 | 1 465 200 | 1 221 | 1 465 200 |
| | id. | 2 | 4 800 | 2 | 4 800 | Francia | 29 | 34 800 | 29 | 34 800 |
| | id. | 5 | 12 000 | 5 | 12 000 | Germania | 4 | 4 800 | 4 | 4 800 |
| | id. | 2 | 4 800 | 2 | 4 800 | Svizzera | 10 | 12 000 | 10 | 12 000 |
| | | 26 | 62 400 | 26 | 62 400 | | 1 265 | 1 518 000 | 1 265 | 1 518 000 |
| Pistole e rivoltelle, complete (Revolvers). (Val. I ed E 760). | Quintali | 5 | 3 800 | 5 | 3 800 | Austria-Ungheria | ... | ... | ... | ... |
| | id. | 124 | 94 240 | 113 | 85 830 | Belgio | ... | ... | ... | ... |
| | id. | 55 | 41 800 | 55 | 41 800 | Francia | ... | ... | ... | ... |
| | id. | 16 | 12 160 | 16 | 12 160 | Germania | ... | ... | ... | ... |
| | id. | 2 | 1 520 | 2 | 1 520 | Gran Bretagna | ... | ... | ... | ... |
| | id. | 69 | 52 440 | 69 | 52 440 | Spagna | ... | ... | ... | ... |
| | id. | 1 | 760 | 1 | 760 | Svizzera | 1 | 760 | 1 | 760 |
| | id. | ... | ... | ... | ... | Cipro | 11 | 8 360 | ... | ... |
| | id. | 32 | 24 320 | 32 | 24 320 | Stati Uniti | ... | ... | ... | ... |
| | id. | ... | ... | ... | ... | Argentina | 1 | 760 | 1 | 760 |
| | | 394 | 231 040 | 293 | 222 630 | | 13 | 9 880 | 2 | 1 520 |
| Parti di pistole e rivoltelle - altre. (Val. I. 1800 - E. 1000). | Quintali | 3 | 5 400 | 3 | 5 400 | Belgio | ... | ... | ... | ... |
| | id. | 2 | 3 600 | 2 | 3 600 | Francia | ... | ... | ... | ... |
| | id. | ... | ... | ... | ... | Germania | 4 | 4 000 | 4 | 4 000 |
| | | 5 | 9 000 | 5 | 9 000 | | 4 | 4 000 | 4 | 4 000 |

Segue TAVOLA X.

ANALISI DEL COMMERCIO GENERALE E SPECIALE D'IMPORTAZIONE E DI ESPORTAZIONE - 1906.

| MERCÌ | UNITÀ | IMPORTAZIONE | | | | PAESI DI PROVENIENZA e DI DESTINAZIONE | ESPORTAZIONE | | | |
|-------|-------|--------------------|---------------------|--------------------|---------------------|---|--------------------|---------------------|--------------------|---------------------|
| | | COMMERCIO GENERALE | | COMMERCIO SPECIALE | | | COMMERCIO GENERALE | | COMMERCIO SPECIALE | |
| | | Quan- tità | Valore — Lire | Quan- tità | Valore — Lire | | Quan- tità | Valore — Lire | Quan- tità | Valore — Lire |

(Le cifre fra parentesi indicano i valori unitari).

Segue CATEGORIA XII — MINERALI, METALLI E LORO LAVORI.

| | | | | | | | | | | | |
|---|----------|--------|-----------|--------|-----------|---------------------------|----------------------|--------|--------|--------|--------|
| Caldaie per macchine - multibulari in ferro o ghisa. (Val. I. ed E. 90). | Quintali | 4 653 | 418 770 | 4 653 | 418 770 | Austria-Ungheria. | ... | ... | ... | ... | |
| | id. | 403 | 36 270 | 403 | 36 270 | Belgio | ... | ... | ... | ... | |
| | id. | 1 316 | 118 440 | 1 316 | 118 440 | Francia | ... | ... | ... | ... | |
| | id. | 5 117 | 460 530 | 5 117 | 460 530 | Germania | ... | ... | ... | ... | |
| | id. | 31 056 | 2 795 040 | 31 056 | 2 795 040 | Gran Bretagna | ... | ... | ... | ... | |
| | id. | 800 | 72 000 | 800 | 72 000 | Svizzera | ... | ... | ... | ... | |
| | id. | ... | ... | ... | ... | India Britannica e Ceylon | 40 | 3 600 | 40 | 3 600 | |
| | id. | 316 | 28 440 | 316 | 28 440 | Stati Uniti. | ... | ... | ... | ... | |
| | id. | ... | ... | ... | ... | Argentina | 37 | 3 330 | 37 | 3 330 | |
| | | | | | | Provviste di bordo | { bast. naz. | 37 | 3 330 | 37 | 3 330 |
| | | | | | | { bast. est. | ... | ... | ... | ... | |
| | | | (a) (b) | | | | 114 | 10 260 | 114 | 10 260 | |
| Dette - multibulari, con focolaio o tubi di rame o di ottone. (Val. I. ed E. 165). | Quintali | 242 | 39 930 | 242 | 39 930 | Austria-Ungheria. | ... | ... | ... | ... | |
| | id. | 662 | 109 230 | 662 | 109 230 | Germania | ... | ... | ... | ... | |
| | | | | | | Provviste di bordo | { bast. naz. | 79 | 13 035 | 79 | 13 035 |
| | | | | | | | { bast. est. | ... | ... | ... | ... |
| | | 904 | 149 160 | 904 | 149 160 | | 79 | 13 035 | 79 | 13 035 | |
| Dette - altre . . . (Val. I. ed E. 90). | Quintali | ... | ... | ... | ... | Austria-Ungheria. | 3 | 270 | 3 | 270 | |
| | id. | 265 | 23 850 | 265 | 23 850 | Belgio | ... | ... | ... | ... | |
| | id. | 1 709 | 153 810 | 1 709 | 153 810 | Germania | ... | ... | ... | ... | |
| | id. | 535 | 48 150 | 535 | 48 150 | Gran Bretagna | ... | ... | ... | ... | |
| | id. | 3 405 | 306 450 | 3 405 | 306 450 | Svizzera | ... | ... | ... | ... | |
| | id. | ... | ... | ... | ... | Turchia Europea | 60 | 5 400 | 60 | 5 400 | |
| | id. | ... | ... | ... | ... | Eritrea | 113 | 10 170 | 113 | 10 170 | |
| | id. | 5 | 450 | 5 | 450 | Stati Uniti. | ... | ... | ... | ... | |
| | id. | ... | ... | ... | ... | Chili | 3 | 270 | 3 | 270 | |
| | | | | | | Provviste di bordo | { bast. naz. | 49 | 4 410 | 49 | 4 410 |
| | | | | | | { bast. est. | ... | ... | ... | ... | |
| | | 5 919 | 532 710 | 5 919 | 532 710 | | 228 | 20 520 | 228 | 20 520 | |

(a) Compresi quintali 1,536 importati temporaneamente per costruzioni navali. — (b) Oltre a quintali 35 provenienti da demolizione di bastimenti nazionali.

Segue TAVOLA X.

ANALISI DEL COMMERCIO GENERALE E SPECIALE D'IMPORTAZIONE E DI ESPORTAZIONE - 1906.

| MERCÌ | UNITÀ | IMPORTAZIONE | | | | PAESI DI PROVENIENZA e DI DESTINAZIONE | ESPORTAZIONE | | | |
|-------|-------|--------------------|---------------------|--------------------|---------------------|---|--------------------|---------------------|--------------------|---------------------|
| | | COMMERCIO GENERALE | | COMMERCIO SPECIALE | | | COMMERCIO GENERALE | | COMMERCIO SPECIALE | |
| | | Quan- tità | Valore — Lire | Quan- tità | Valore — Lire | | Quan- tità | Valore — Lire | Quan- tità | Valore — Lire |

(Le cifre fra parentesi indicano i valori unitari).

Segue CATEGORIA XII — MINERALI, METALLI E LORO LAVORI.

| | | | | | | | | | | |
|--|----------|---------|------------|-------------|------------|---|-----|--------|-----|--------|
| Macchine-utensili per la lavorazione del legno e dei metalli (seghe, pialle, torni, filettatrici, trapani, ecc) - di peso superiore a 300 chilogrammi. (Val. I. ed E. 95). | Quintali | 902 | 85 690 | 902 | 85 690 | Austria-Ungheria. | 5 | 475 | 5 | 475 |
| id. | id. | 3 303 | 313 785 | 3 303 | 313 785 | Belgio | ... | ... | ... | ... |
| id. | id. | 4 084 | 387 980 | 4 084 | 387 930 | Francia | ... | ... | ... | ... |
| id. | id. | 53 496 | 5 082 420 | 53 496 | 5 082 420 | Germania | 30 | 3 705 | 39 | 3 705 |
| id. | id. | 33 768 | 3 207 960 | 33 768 | 3 207 960 | Gran Bretagna. | ... | ... | ... | ... |
| id. | id. | ... | ... | ... | ... | Malta | 1 | 95 | 1 | 95 |
| id. | id. | 72 | 6 840 | 72 | 6 840 | Olanda. | ... | ... | ... | ... |
| id. | id. | ... | ... | ... | ... | Romania. | 24 | 2 280 | 24 | 2 280 |
| id. | id. | 11 | 1 045 | 11 | 1 045 | Spagna. | 22 | 2 090 | 22 | 2 090 |
| id. | id. | 15 | 1 425 | 15 | 1 425 | Svezia | ... | ... | ... | ... |
| id. | id. | 1 185 | 112 575 | 1 185 | 112 575 | Svizzera | 15 | 1 425 | ... | ... |
| id. | id. | 54 | 5 430 | 54 | 5 430 | Giappone. | ... | ... | ... | ... |
| id. | id. | ... | ... | ... | ... | Egitto | 12 | 1 140 | 12 | 1 140 |
| id. | id. | 32 866 | 3 422 270 | 32 851 | 3 420 845 | Stati Uniti. | 8 | 760 | 8 | 760 |
| id. | id. | ... | ... | ... | ... | Brasile. | 7 | 665 | 7 | 665 |
| id. | id. | ... | ... | ... | ... | Argentina | 62 | 5 890 | 62 | 5 890 |
| id. | id. | ... | ... | ... | ... | Chili. | 7 | 665 | 7 | 665 |
| | | | | | | Provviste di bordo } bast. naz. | 5 | 475 | 5 | 475 |
| | | | | | | } bast. est. | ... | ... | ... | ... |
| | | 129 756 | 12 326 820 | (a) 129 741 | 12 325 395 | | 207 | 19 665 | 192 | 18 240 |

| | | | | | | | | | | |
|--|----------|--------|-----------|-------------------|-----------|---|-----|--------|-----|--------|
| Macchine a vapore - fisse, senza caldaia. (Val. I. ed E. 130). | Quintali | 1 052 | 136 760 | 1 052 | 136 760 | Austria-Ungheria | 7 | 910 | 7 | 910 |
| id. | id. | 157 | 20 410 | 157 | 20 410 | Belgio | ... | ... | ... | ... |
| id. | id. | 442 | 57 460 | 422 | 54 860 | Francia | 112 | 14 560 | ... | ... |
| id. | id. | 6 341 | 824 330 | 6 341 | 824 330 | Germania | ... | ... | ... | ... |
| id. | id. | ... | ... | ... | ... | Gibilterra | 15 | 1 950 | ... | ... |
| id. | id. | 8 101 | 1 053 130 | 7 864 | 1 022 320 | Gran Bretagna. | ... | ... | ... | ... |
| id. | id. | ... | ... | ... | ... | Spagna. | 114 | 14 820 | ... | ... |
| id. | id. | 3 859 | 501 670 | 3 859 | 501 670 | Svizzera | 13 | 1 690 | 13 | 1 690 |
| id. | id. | ... | ... | ... | ... | India Britannica e Ceylon | 20 | 2 600 | 20 | 2 600 |
| id. | id. | ... | ... | ... | ... | Egitto | 9 | 1 170 | 9 | 1 170 |
| id. | id. | 834 | 108 420 | 811 | 105 430 | Stati Uniti. | ... | ... | ... | ... |
| id. | id. | ... | ... | ... | ... | Altri Stati dell'Am. C. . . | 2 | 260 | 2 | 260 |
| id. | id. | ... | ... | ... | ... | Brasile. | 24 | 3 420 | ... | ... |
| id. | id. | ... | ... | ... | ... | Argentina | 16 | 2 080 | 1 | 130 |
| | | | | | | Provviste di bordo } bast. naz. | 126 | 16 380 | 126 | 16 380 |
| | | | | | | } bast. est. | ... | ... | ... | ... |
| | | 20 786 | 2 702 180 | (b) (c) 20 506 | 2 665 780 | | 458 | 59 540 | 178 | 23 140 |

(a) Oltre a quintali 5 provenienti da demolizione di bastimenti nazionali. — (b) Compresi quintali 243 importati temporaneamente per costruzioni navali. — (c) Oltre a quintali 248 provenienti da demolizione di bastimenti nazionali.

Segue TAVOLA X.

ANALISI DEL COMMERCIO GENERALE E SPECIALE D'IMPORTAZIONE E DI ESPORTAZIONE - 1906.

| MERCÌ | UNITÀ | IMPORTAZIONE | | | | PAESI DI PROVENIENZA • DI DESTINAZIONE | ESPORTAZIONE | | | |
|-------|-------|--------------------|---------------------|--------------------|---------------------|---|--------------------|---------------------|--------------------|---------------------|
| | | COMMERCIO GENERALE | | COMMERCIO SPECIALE | | | COMMERCIO GENERALE | | COMMERCIO SPECIALE | |
| | | Quan- tità | Valore — Lire | Quan- tità | Valore — Lire | | Quan- tità | Valore — Lire | Quan- tità | Valore — Lire |

(Le cifre fra parentesi indicano i valori unitari).

Segue CATEGORIA XII — MINERALI, METALLI E LORO LAVORI.

| | | | | | | | | | | |
|---|----------|--------|------------|-----------|------------|-------------------------|--------------------|---------|-------|---------|
| Macchine a vapore - semisse (con caldaie annesse), motori ad aria calda, ad aria compressa, a gas, a petrolio e motrici rotative - di peso superiore a 300 chilogrammi. (Val. I. ed E. 135). | Quintali | 256 | 34 560 | 256 | 34 560 | Austria-Ungheria . . . | ... | ... | ... | ... |
| | id. | 356 | 48 060 | 356 | 48 060 | Belgio | ... | ... | ... | ... |
| | id. | 1 215 | 164 025 | 1 215 | 164 025 | Francia | 1 | 135 | 1 | 135 |
| | id. | 9 442 | 1 274 670 | 9 442 | 1 274 670 | Germania | 4 | 540 | 4 | 540 |
| | id. | 6 237 | 841 995 | 6 237 | 841 995 | Gran Bretagna | ... | ... | ... | ... |
| | id. | 216 | 29 160 | 216 | 29 160 | Olanda | ... | ... | ... | ... |
| | id. | 633 | 92 205 | 683 | 92 205 | Svizzera | ... | ... | ... | ... |
| | id. | ... | ... | ... | ... | Algeria | 29 | 3 915 | 29 | 3 915 |
| | id. | 448 | 69 480 | 448 | 60 480 | Stati Uniti | 387 | 52 245 | 387 | 52 245 |
| | | 18 853 | 2 545 155 | 18 853 | 2 545 155 | | 421 | 56 835 | 421 | 56 835 |
| Dette - di peso fino a 300 chilogrammi. (Val. I. 135). | Quintali | 9 | 1 215 | 9 | 1 215 | Francia | ... | ... | ... | ... |
| | id. | 23 | 3 405 | 23 | 3 405 | Germania | ... | ... | ... | ... |
| | id. | 4 | 540 | 4 | 540 | Gran Bretagna | ... | ... | ... | ... |
| | | 36 | 4 860 | 36 | 4 860 | | ... | ... | ... | ... |
| Macchine idrauliche e motori ad acqua o a vento. (Val. I. ed E. 115). | Quintali | 981 | 112 815 | 981 | 112 815 | Austria-Ungheria . . . | ... | ... | ... | ... |
| | id. | 310 | 35 650 | 310 | 35 650 | Belgio | ... | ... | ... | ... |
| | id. | 2 467 | 249 205 | 2 467 | 249 205 | Francia | 318 | 36 570 | 318 | 36 570 |
| | id. | 4 749 | 546 135 | 4 749 | 546 135 | Germania | ... | ... | ... | ... |
| | id. | 2 493 | 286 695 | 2 493 | 286 695 | Gran Bretagna | ... | ... | ... | ... |
| | id. | 18 | 2 070 | 18 | 2 070 | Olanda | ... | ... | ... | ... |
| | id. | ... | ... | ... | ... | Spagna | 2 | 230 | 2 | 230 |
| | id. | 141 | 16 215 | 141 | 16 215 | Svizzera | 429 | 49 335 | 429 | 49 335 |
| | id. | ... | ... | ... | ... | Egitto | 3 | 345 | 3 | 345 |
| | id. | ... | ... | ... | ... | Eritrea | 10 | 1 150 | 10 | 1 150 |
| | id. | 314 | 36 110 | 314 | 36 110 | Stati Uniti | 115 | 13 225 | 115 | 13 225 |
| | id. | ... | ... | ... | ... | Brasile | 19 | 2 185 | 19 | 2 185 |
| | | | 11 173 | 1 284 895 | 11 173 | 1 284 895 | Provviste di bordo | 23 | 2 645 | 23 |
| | | | | | | bast. naz. / bast. est. | ... | ... | ... | ... |
| | | 11 173 | 1 284 895 | 11 173 | 1 284 895 | | 919 | 105 685 | 919 | 105 685 |
| Macchine locomotive (escluso il tender). (Val. I. ed E. 155). | Quintali | 43 559 | 2 401 645 | 43 559 | 2 401 645 | Austria-Ungheria . . . | 427 | 66 185 | 427 | 66 185 |
| | id. | 1 193 | 184 915 | 1 193 | 184 915 | Belgio | ... | ... | ... | ... |
| | id. | 394 | 61 070 | 394 | 61 070 | Francia | ... | ... | ... | ... |
| | id. | 37 191 | 5 764 605 | 37 191 | 5 764 605 | Germania | ... | ... | ... | ... |
| | id. | 19 440 | 3 013 200 | 19 440 | 3 013 200 | Gran Bretagna | ... | ... | ... | ... |
| | id. | 13 243 | 2 052 665 | 13 243 | 2 052 665 | Stati Uniti | ... | ... | ... | ... |
| | | 85 020 | 13 178 100 | 85 020 | 13 178 100 | | 427 | 66 185 | 427 | 66 185 |

Segue TAVOLA X.

ANALISI DEL COMMERCIO GENERALE E SPECIALE D'IMPORTAZIONE E DI ESPORTAZIONE - 1906.

| MERCÌ | UNITÀ | IMPORTAZIONE | | | | PAESI DI PROVENIENZA e DI DESTINAZIONE | ESPORTAZIONE | | | |
|-------|-------|--------------------|---------------------|--------------------|---------------------|---|--------------------|---------------------|--------------------|---------------------|
| | | COMMERCIO GENERALE | | COMMERCIO SPECIALE | | | COMMERCIO GENERALE | | COMMERCIO SPECIALE | |
| | | Quan- tità | Valore — Lire | Quan- tità | Valore — Lire | | Quan- tità | Valore — Lire | Quan- tità | Valore — Lire |

(Le cifre fra parentesi indicano i valori unitari).

Segue CATEGORIA XII — MINERALI, METALLI E LORO LAVORI.

| | | | | | | | | | | |
|---|----------|-----------|-----------|-----------|---------------------------|-------------------------|--------|---------|--------|---------|
| Macchine locomobili. (Val. I. ed E. 140). | Quintali | 4 459 | 624 260 | 4 459 | 624 260 | Austria-Ungheria . . . | ... | ... | ... | ... |
| | id. | 700 | 98 000 | 700 | 98 000 | Belgio | ... | ... | ... | ... |
| | id. | 120 | 16 800 | 120 | 16 800 | Francia | 53 | 7 420 | 53 | 7 420 |
| | id. | 1 579 | 221 060 | 1 579 | 221 060 | Germania | ... | ... | ... | ... |
| | id. | 14 337 | 2 007 180 | 14 337 | 2 007 180 | Gran Bretagna | ... | ... | ... | ... |
| | id. | 45 | 6 300 | 45 | 6 300 | Svizzera | 58 | 8 120 | 58 | 8 120 |
| | id. | 1 468 | 205 520 | 1 468 | 205 520 | Stati Uniti | ... | ... | ... | ... |
| | | 22 708 | 3 179 120 | 22 708 | 3 179 120 | | 111 | 15 540 | 111 | 15 540 |
| Macchine marine. (Val. I. 245). | Quintali | 36 | 8 820 | 36 | 8 820 | Francia | ... | ... | ... | ... |
| Macchine agrarie - voltafieno e falciatrici. (Val. I. 120). | Quintali | 151 | 18 120 | 151 | 18 120 | Austria-Ungheria . . . | ... | ... | ... | ... |
| id. | 38 | 4 560 | 38 | 4 560 | Belgio | ... | ... | ... | ... | |
| id. | 457 | 54 840 | 457 | 54 840 | Francia | ... | ... | ... | ... | |
| id. | 1 180 | 141 600 | 1 180 | 141 600 | Germania | ... | ... | ... | ... | |
| id. | 468 | 56 160 | 468 | 56 160 | Gran Bretagna | ... | ... | ... | ... | |
| id. | 55 | 6 600 | 55 | 6 600 | Svizzera | ... | ... | ... | ... | |
| id. | 13 566 | 1 627 920 | 13 566 | 1 627 920 | Stati Uniti | ... | ... | ... | ... | |
| | | 15 915 | 1 909 800 | 15 915 | 1 909 800 | | ... | ... | ... | ... |
| Dette - altre . . . (Val. I. ed E. 40). | Quintali | 8 340 | 333 600 | 8 340 | 333 600 | Austria-Ungheria . . . | 652 | 26 080 | 652 | 26 080 |
| id. | 869 | 34 760 | 869 | 34 760 | Belgio | ... | ... | ... | ... | |
| id. | 4 067 | 162 680 | 4 067 | 162 680 | Francia | 81 | 3 240 | 81 | 3 240 | |
| id. | 28 307 | 1 132 280 | 28 307 | 1 132 280 | Germania | 10 | 400 | 10 | 400 | |
| id. | 15 218 | 608 720 | 15 203 | 608 120 | Gran Bretagna | 16 | 640 | 16 | 640 | |
| id. | 15 | 600 | 15 | 600 | Grecia | 67 | 2 680 | 67 | 2 680 | |
| id. | ... | ... | ... | ... | Malta | 20 | 800 | 20 | 800 | |
| id. | ... | ... | ... | ... | Montenegro | 1 | 40 | 1 | 40 | |
| id. | 101 | 4 040 | 101 | 4 040 | Olanda | 11 | 440 | 11 | 440 | |
| id. | 15 | 600 | 15 | 600 | Portogallo | ... | ... | ... | ... | |
| id. | ... | ... | ... | ... | Spagna | 657 | 26 280 | 657 | 26 280 | |
| id. | 6 | 240 | 6 | 240 | Svezia | ... | ... | ... | ... | |
| id. | 455 | 18 200 | 455 | 18 200 | Svizzera | 165 | 6 600 | 150 | 6 000 | |
| id. | ... | ... | ... | ... | Turchia Europea | 18 | 720 | 18 | 720 | |
| id. | ... | ... | ... | ... | India Britannica e Ceylon | 2 | 80 | 2 | 80 | |
| id. | ... | ... | ... | ... | Cina | 3 | 120 | 3 | 120 | |
| id. | ... | ... | ... | ... | Egitto | 60 | 2 400 | 60 | 2 400 | |
| id. | ... | ... | ... | ... | Tunisia | 395 | 15 800 | 395 | 15 800 | |
| id. | ... | ... | ... | ... | Eritrea | 27 | 1 080 | 27 | 1 080 | |
| id. | 22 558 | 902 320 | 22 558 | 902 320 | Stati Uniti | 680 | 27 200 | 680 | 27 200 | |
| id. | 54 | 2 160 | 54 | 2 160 | Canada | ... | ... | ... | ... | |
| id. | ... | ... | ... | ... | Messico | 1 | 40 | 1 | 40 | |
| id. | ... | ... | ... | ... | Brasile | 78 | 3 120 | 78 | 3 120 | |
| id. | ... | ... | ... | ... | Argentina | 665 | 26 600 | 665 | 26 600 | |
| id. | ... | ... | ... | ... | Uruguay | 11 | 440 | 11 | 440 | |
| id. | ... | ... | ... | ... | Chili | 2 | 80 | 2 | 80 | |
| id. | ... | ... | ... | ... | Altre Contr. dell'Am. M. | 7 | 280 | 7 | 280 | |
| | | 80 005 | 3 200 200 | 79 990 | 3 199 600 | | 3 629 | 145 160 | 3 614 | 144 560 |

Segue TAVOLA X.

ANALISI DEL COMMERCIO GENERALE E SPECIALE D'IMPORTAZIONE E DI ESPORTAZIONE - 1906.

| MERCÌ | UNITÀ | IMPORTAZIONE | | | | PAESI DI PROVENIENZA e DI DESTINAZIONE | ESPORTAZIONE | | | |
|-------|-------|--------------------|---------------------|--------------------|---------------------|---|--------------------|---------------------|--------------------|---------------------|
| | | COMMERCIO GENERALE | | COMMERCIO SPECIALE | | | COMMERCIO GENERALE | | COMMERCIO SPECIALE | |
| | | Quan- tità | Valore — Lire | Quan- tità | Valore — Lire | | Quan- tità | Valore — Lire | Quan- tità | Valore — Lire |

(Le cifre fra parentesi indicano i valori unitari).

Segue CATEGORIA XII — MINERALI, METALLI E LORO LAVORI.

| | | | | | | | | | | |
|---|----------|---------|------------|------------|------------|-------------------------|-----|---------|---------|---------|
| Macchine per la flatura. (Val. I. ed E. 150). | Quintali | 4 176 | 626 400 | 4 176 | 626 400 | Austria-Ungheria. . . . | 503 | 75 450 | 503 | 75 450 |
| | id. | 4 280 | 642 000 | 4 280 | 642 000 | Belgio | ... | ... | ... | ... |
| | id. | 1 839 | 275 850 | 1 839 | 275 850 | Francia | ... | ... | ... | ... |
| | id. | 37 720 | 5 658 000 | 37 720 | 5 658 000 | Germania | ... | ... | ... | ... |
| | id. | 140 823 | 21 123 450 | 140 823 | 21 123 450 | Gran Bretagna. | 9 | 1 350 | 9 | 1 350 |
| | id. | 8 452 | 1 267 800 | 8 452 | 1 267 800 | Svizzera | 691 | 103 650 | 691 | 103 650 |
| | id. | 136 | 20 400 | 136 | 20 400 | Stati Uniti. | ... | ... | ... | ... |
| | | | 197 426 | 29 613 900 | 197 426 | 29 613 900 | | 1 203 | 180 450 | 1 203 |

| | | | | | | | | | | |
|---|----------|---------|------------|---------|------------|-------------------------|-------|---------|-------|---------|
| Macchine per la tessitura e telai da tessere. (Val. I. 130 - E. 125). | Quintali | 1 381 | 179 530 | 1 381 | 179 530 | Austria-Ungheria. . . . | 354 | 44 250 | 354 | 44 250 |
| | id. | 3 512 | 456 560 | 3 512 | 456 560 | Belgio | ... | ... | ... | ... |
| | id. | 2 794 | 363 220 | 2 794 | 363 220 | Francia | 2 | 250 | 2 | 250 |
| | id. | 57 192 | 7 434 960 | 57 192 | 7 434 960 | Germania | ... | ... | ... | ... |
| | id. | 42 838 | 5 568 940 | 42 838 | 5 568 940 | Gran Bretagna. | ... | ... | ... | ... |
| | id. | ... | ... | ... | ... | Grecia | 2 | 250 | 2 | 250 |
| | id. | 28 | 3 640 | 28 | 3 640 | Spagna. | ... | ... | ... | ... |
| | id. | 22 679 | 2 948 270 | 22 679 | 2 948 270 | Svizzera | 667 | 83 375 | 667 | 83 375 |
| | id. | 69 | 8 970 | 69 | 8 970 | Stati Uniti. | ... | ... | ... | ... |
| | id. | ... | ... | ... | ... | Argentina | 11 | 1 375 | 11 | 1 375 |
| | | 130 493 | 16 964 090 | 130 493 | 16 964 090 | | 1 036 | 129 500 | 1 036 | 129 500 |

| | | | | | | | | | | |
|--|----------|-------|---------|-------|---------|-------------------------|-----|-----|-----|-----|
| Telai da far maglie (Val. I. 135). | Quintali | 10 | 1 350 | 10 | 1 350 | Austria-Ungheria. . . . | ... | ... | ... | ... |
| | id. | 19 | 2 565 | 19 | 2 565 | Francia | ... | ... | ... | ... |
| | id. | 1 561 | 210 735 | 1 561 | 210 735 | Germania. | ... | ... | ... | ... |
| | id. | 131 | 17 685 | 131 | 17 685 | Gran Bretagna. | ... | ... | ... | ... |
| | id. | 242 | 32 670 | 242 | 32 670 | Svizzera | ... | ... | ... | ... |
| | id. | 16 | 2 160 | 16 | 2 160 | Stati Uniti. | ... | ... | ... | ... |
| | | 1 979 | 267 165 | 1 979 | 267 165 | | ... | ... | ... | ... |

| | | | | | | | | | | |
|---|----------|--------|-----------|-----------|-------------------|-------------------------------|---|--------|-------|--------|
| Macchine dinamo-elettriche - di peso superiore a 1000 chilogrammi. (Val. I. ed E. 215). | Quintali | 4 200 | 903 000 | 4 200 | 903 000 | Austria-Ungheria. . . . | ... | ... | ... | ... |
| | id. | 143 | 30 745 | 143 | 30 745 | Belgio | ... | ... | ... | ... |
| | id. | 1 412 | 303 580 | 1 412 | 303 580 | Francia | 15 | 3 225 | 15 | 3 225 |
| | id. | 18 867 | 3 626 405 | 18 867 | 3 626 405 | Germania | 70 | 15 050 | 70 | 15 050 |
| | id. | 903 | 194 145 | 903 | 194 145 | Gran Bretagna. | ... | ... | ... | ... |
| | id. | 3 327 | 715 305 | 3 327 | 715 305 | Svizzera | 14 | 3 010 | 14 | 3 010 |
| | id. | 1 291 | 277 565 | 1 291 | 277 565 | Stati Uniti. | ... | ... | ... | ... |
| | | | 28 143 | 6 050 745 | (a) (b) 28 143 | 6 050 745 | Provviste di bordo } bast. naz. | 14 | 3 010 | 14 |
| | | | | | | di bordo } bast. est. | ... | ... | ... | ... |
| | | | | | | | 113 | 24 295 | 113 | 24 295 |

(a) Compresi quintali 40 importati temporaneamente per costruzioni navali e quintali 77, merce di produzione nazionale reimportata. — (b) Oltre a quintali 40 provenienti da demolizioni di bastimenti nazionali.

Segue TAVOLA X.

ANALISI DEL COMMERCIO GENERALE E SPECIALE D'IMPORTAZIONE E DI ESPORTAZIONE - 1906.

| MERCÌ | UNITÀ | IMPORTAZIONE | | | | PAESI DI PROVENIENZA e DI DESTINAZIONE | ESPORTAZIONE | | | |
|-------|-------|--------------------|---------------------|--------------------|---------------------|---|--------------------|---------------------|--------------------|---------------------|
| | | COMMERCIO GENERALE | | COMMERCIO SPECIALE | | | COMMERCIO GENERALE | | COMMERCIO SPECIALE | |
| | | Quan- tità | Valore — Lire | Quan- tità | Valore — Lire | | Quan- tità | Valore — Lire | Quan- tità | Valore — Lire |

(Le cifre fra parentesi indicano i valori unitari).

Segue CATEGORIA XII — MINERALI, METALLI E LORO LAVORI.

| | | | | | | | | | | |
|--|----------|-----------|-----------|-----------|-----------|--------------------------------|--------|--------|--------|--------|
| Macchine dinamo-elettriche - del peso di 1000 chilogrammi o meno. (Val. I. ed E. 275). | Quintali | 512 | 140 800 | 512 | 148 800 | Austria-Ungheria. . . . | 17 | 4 675 | 17 | 4 675 |
| | id. | 277 | 76 175 | 277 | 76 175 | Belgio | ... | ... | ... | ... |
| | id. | 1 626 | 447 150 | 1 626 | 447 150 | Francia | 88 | 24 200 | 88 | 24 200 |
| | id. | 14 560 | 4 004 000 | 14 560 | 4 004 000 | Germania | 9 | 2 475 | 9 | 2 475 |
| | id. | 955 | 262 625 | 955 | 262 625 | Gran Bretagna. | 7 | 1 925 | 7 | 1 925 |
| | id. | ... | ... | ... | ... | Olanda. | 5 | 1 375 | 5 | 1 375 |
| | id. | 2 134 | 586 850 | 2 134 | 586 850 | Svizzera | 92 | 25 300 | 92 | 25 300 |
| | id. | ... | ... | ... | ... | India Britannica e Ceylon | 44 | 12 100 | 44 | 12 100 |
| | id. | ... | ... | ... | ... | Egitto | 10 | 2 750 | 10 | 2 750 |
| | id. | ... | ... | ... | ... | Tunisia | 6 | 1 650 | 6 | 1 650 |
| | id. | 2 844 | 782 100 | 2 844 | 782 100 | Stati Uniti. | ... | ... | ... | ... |
| | id. | ... | ... | ... | ... | Argentina | 26 | 7 150 | 26 | 7 150 |
| | id. | ... | ... | ... | ... | Chili. | 6 | 1 650 | 6 | 1 650 |
| | | | | (a) | | Provviste } bast. naz. | 10 | 2 750 | 10 | 2 750 |
| | | | | 22 908 | | di bordo } bast. est. | ... | ... | ... | ... |
| | | 6 299 700 | 22 908 | 6 299 700 | | 320 | 88 000 | 320 | 88 000 | |

| | | | | | | | | | | |
|---|----------|-------|-----------|-------|-----------|-------------------------|-----|-----|-----|-----|
| Trasformatori elettrici, con o senza olio. (Val. I. 265). | Quintali | 2 510 | 665 150 | 2 510 | 665 150 | Austria-Ungheria. . . . | ... | ... | ... | ... |
| | id. | 408 | 108 120 | 408 | 108 120 | Francia | ... | ... | ... | ... |
| | id. | 3 901 | 1 033 765 | 3 901 | 1 033 765 | Germania | ... | ... | ... | ... |
| | id. | 150 | 39 750 | 150 | 39 750 | Gran Bretagna. | ... | ... | ... | ... |
| | id. | 842 | 223 130 | 842 | 223 130 | Svizzera | ... | ... | ... | ... |
| | | 7 811 | 2 069 915 | 7 811 | 2 069 915 | | ... | ... | ... | ... |

| | | | | | | | | | | |
|--|----------|----|--------|----|--------|--------------------|-----|-----|-----|-----|
| Macchine non nominate nei trattati - azionate da dinamo-elettriche e formanti corpo con queste - di peso superiore a 1000 chilogrammi (Val. I. 215). | Quintali | 50 | 10 750 | 50 | 10 750 | Germania | ... | ... | ... | ... |
|--|----------|----|--------|----|--------|--------------------|-----|-----|-----|-----|

| | | | | | | | | | | |
|---|----------|----|-------|----|-------|----------------------|-----|-----|-----|-----|
| Dette - del peso di 1000 chilogrammi o meno. (Val. I. 275). | Quintali | 12 | 3 300 | 12 | 3 300 | Germania | ... | ... | ... | ... |
| | id. | 4 | 1 100 | 4 | 1 100 | Stati Uniti. | ... | ... | ... | ... |
| | | 16 | 4 400 | 16 | 4 400 | | ... | ... | ... | ... |

(a) Compresi quintali 24 importati temporaneamente per costruzioni navali.

Segue TAVOLA X.

ANALISI DEL COMMERCIO GENERALE E SPECIALE D'IMPORTAZIONE E DI ESPORTAZIONE - 1906.

| MERCÌ | UNITÀ | IMPORTAZIONE | | | | PAESI DI PROVENIENZA e DI DESTINAZIONE | ESPORTAZIONE | | | |
|-------|-------|--------------------|---------------------|--------------------|---------------------|---|--------------------|---------------------|--------------------|---------------------|
| | | COMMERCIO GENERALE | | COMMERCIO SPECIALE | | | COMMERCIO GENERALE | | COMMERCIO SPECIALE | |
| | | Quan- tità | Valore — Lire | Quan- tità | Valore — Lire | | Quan- tità | Valore — Lire | Quan- tità | Valore — Lire |

(Le cifre fra parentesi indicano i valori unitari).

Segue CATEGORIA XII -- MINERALI, METALLI E LORO LAVORI.

| | | | | | | | | | | |
|--|----------|--------|-----------|-----------|-----------|---------------------------|-----|--------|-------|--------|
| Macchine da cucire - con sostegni (Val. I. ed E. 180). | Quintali | 3 860 | 694 800 | 3 860 | 694 800 | Austria-Ungheria. | 4 | 720 | 4 | 720 |
| | id. | 19 | 3 420 | 19 | 3 420 | Belgio | ... | ... | ... | ... |
| | id. | 26 | 4 680 | 26 | 4 680 | Francia | 27 | 4 860 | 27 | 4 860 |
| | id. | 2 882 | 518 760 | 2 882 | 518 760 | Germania | 5 | 900 | 5 | 900 |
| | id. | 15 732 | 2 831 760 | 15 732 | 2 831 760 | Gran Bretagna. | ... | ... | ... | ... |
| | id. | 56 | 10 080 | 56 | 10 080 | Malta | ... | ... | ... | ... |
| | id. | 67 | 12 060 | 67 | 12 060 | Olanda. | ... | ... | ... | ... |
| | id. | 21 | 3 780 | 21 | 3 780 | Svizzera | 15 | 2 700 | 15 | 2 700 |
| | id. | ... | ... | ... | ... | Turchia Asiatica. | 1 | 180 | 1 | 180 |
| | id. | ... | ... | ... | ... | Egitto | 1 | 180 | 1 | 180 |
| | id. | 1 | 180 | 1 | 180 | Tunisia | ... | ... | ... | ... |
| | id. | ... | ... | ... | ... | Eritrea. | 1 | 180 | 1 | 180 |
| | id. | 1 156 | 208 080 | 1 156 | 208 080 | Stati Uniti. | 2 | 360 | 2 | 360 |
| | id. | ... | ... | ... | ... | Brasile. | 6 | 1 080 | 6 | 1 080 |
| | id. | ... | ... | ... | ... | Argentina | 2 | 360 | 2 | 360 |
| | | 23 820 | 4 287 600 | 23 820 | 4 287 600 | | 64 | 11 520 | 64 | 11 520 |
| Dette - senza sostegni. (Val. I. ed E. 270). | Quintali | 268 | 72 360 | 268 | 72 360 | Austria-Ungheria. | 5 | 1 350 | 5 | 1 350 |
| | id. | 19 | 5 130 | 19 | 5 130 | Belgio | ... | ... | ... | ... |
| | id. | 48 | 12 960 | 48 | 12 960 | Francia | 5 | 1 350 | 5 | 1 350 |
| | id. | 9 306 | 2 512 620 | 9 306 | 2 512 620 | Germania | 1 | 270 | 1 | 270 |
| | id. | 1 054 | 284 580 | 1 054 | 284 580 | Gran Bretagna. | ... | ... | ... | ... |
| | id. | 104 | 28 080 | 104 | 28 080 | Olanda. | ... | ... | ... | ... |
| | id. | 121 | 32 670 | 121 | 32 670 | Svizzera | 3 | 810 | 3 | 810 |
| | id. | ... | ... | ... | ... | Egitto | 1 | 270 | 1 | 270 |
| | id. | ... | ... | ... | ... | Eritrea. | 2 | 540 | 2 | 540 |
| | id. | 201 | 54 270 | 201 | 54 270 | Stati Uniti. | ... | ... | ... | ... |
| | | | 11 121 | 3 002 670 | 11 121 | 3 002 670 | | 17 | 4 590 | 17 |
| Macchine per far maglie, a mano o a motore, con o senza sostegni. (Val. I. ed E. 140). | Quintali | 314 | 43 960 | 314 | 43 960 | Austria-Ungheria. | ... | ... | ... | ... |
| | id. | 8 | 1 120 | 8 | 1 120 | Belgio | ... | ... | ... | ... |
| | id. | 105 | 14 700 | 105 | 14 700 | Francia | 2 | 280 | 2 | 280 |
| | id. | 1 111 | 155 540 | 1 111 | 155 540 | Germania | ... | ... | ... | ... |
| | id. | 156 | 21 840 | 156 | 21 840 | Gran Bretagna. | ... | ... | ... | ... |
| | id. | 128 | 17 920 | 128 | 17 920 | Svizzera | 3 | 420 | 3 | 420 |
| | id. | 108 | 15 120 | 108 | 15 120 | Stati Uniti. | ... | ... | ... | ... |
| | | | 1 930 | 270 200 | 1 930 | 270 200 | | 5 | 700 | 5 |

Segue TAVOLA X.

ANALISI DEL COMMERCIO GENERALE E SPECIALE D'IMPORTAZIONE E DI ESPORTAZIONE - 1906.

| MERCÌ | UNITÀ | IMPORTAZIONE | | | | PAESI DI PROVENIENZA e DI DESTINAZIONE | ESPORTAZIONE | | | |
|-------|-------|-----------------------|---------------------|-----------------------|---------------------|---|-----------------------|---------------------|-----------------------|---------------------|
| | | COMMERCIO GENERALE | | COMMERCIO SPECIALE | | | COMMERCIO GENERALE | | COMMERCIO SPECIALE | |
| | | Quan- tità | Valore — Lire | Quan- tità | Valore — Lire | | Quan- tità | Valore — Lire | Quan- tità | Valore — Lire |

(Le cifre fra parentesi indicano i valori unitari).

Segue CATEGORIA XII — MINERALI, METALLI E LORO LAVORI.

| | | | | | | | | | | |
|---|----------|--------|-----------|-----------|-----------|-------------------------|-----|--------|-------|--------|
| Macchine ed apparecchi per la fabbricazione della carta e delle paste per fare la carta. (Val. I. ed E. 120). | Quintali | 505 | 60 600 | 505 | 60 600 | Austria-Ungheria. . . . | ... | ... | ... | ... |
| | id. | 120 | 14 400 | 120 | 14 400 | Francia | ... | ... | ... | ... |
| | id. | 19 723 | 2 366 760 | 19 723 | 2 366 760 | Germania | ... | ... | ... | ... |
| | id. | 131 | 15 720 | 131 | 15 720 | Gran Bretagna. | ... | ... | ... | ... |
| | id. | 740 | 88 800 | 740 | 88 800 | Svizzera | ... | ... | ... | ... |
| | id. | ... | ... | ... | ... | Argentina | 77 | 9 240 | 77 | 9 240 |
| | | | 21 219 | 2 546 280 | 21 219 | 2 546 280 | | 77 | 9 240 | 77 |
| Macchine per molini. (Val. I. ed E. 115). | Quintali | 737 | 84 755 | 737 | 84 755 | Austria-Ungheria. . . . | 33 | 3 795 | 33 | 3 795 |
| | id. | 306 | 35 190 | 306 | 35 190 | Francia | 62 | 7 130 | 62 | 7 130 |
| | id. | 5 948 | 684 020 | 5 948 | 684 020 | Germania | ... | ... | ... | ... |
| | id. | 262 | 30 130 | 262 | 30 130 | Gran Bretagna. | ... | ... | ... | ... |
| | id. | 8 558 | 984 170 | 8 558 | 984 170 | Svizzera | ... | ... | ... | ... |
| | id. | ... | ... | ... | ... | Turchia Europea. . . . | 137 | 15 755 | 137 | 15 755 |
| | id. | 6 | 690 | 6 | 690 | Tunisia | ... | ... | ... | ... |
| | id. | 299 | 34 385 | 299 | 34 385 | Stati Uniti. | ... | ... | ... | ... |
| | id. | ... | ... | ... | ... | Uruguay. | 26 | 2 990 | 26 | 2 990 |
| | | 16 116 | 1 853 340 | 16 116 | 1 853 340 | | 258 | 29 670 | 258 | 29 670 |
| Pompe per pozzi neri, con tubi galvanizzati. (Val. I. 120). | Quintali | 103 | 12 360 | 103 | 12 360 | Germania | ... | ... | ... | ... |
| | id. | 124 | 14 880 | 124 | 14 880 | Svizzera | ... | ... | ... | ... |
| | | 227 | 27 240 | 227 | 27 240 | | ... | ... | ... | ... |

Segue TAVOLA X.

ANALISI DEL COMMERCIO GENERALE E SPECIALE D'IMPORTAZIONE E DI ESPORTAZIONE - 1906.

| MERCÌ | UNITÀ | IMPORTAZIONE | | | | PAESI DI PROVENIENZA e DI DESTINAZIONE | ESPORTAZIONE | | | |
|-------|-------|-----------------------|---------------------|-----------------------|---------------------|---|-----------------------|---------------------|-----------------------|---------------------|
| | | COMMERCIO GENERALE | | COMMERCIO SPECIALE | | | COMMERCIO GENERALE | | COMMERCIO SPECIALE | |
| | | Quan- tità | Valore — Lire | Quan- tità | Valore — Lire | | Quan- tità | Valore — Lire | Quan- tità | Valore — Lire |

(Le cifre fra parentesi indicano i valori unitari).

Segue CATEGORIA XII — MINERALI, METALLI E LORO LAVORI.

| | | | | | | | | | | | |
|--|----------|-------|-----------|-----------|-----------|---------------------------|--------------------------------|---------|-------|---------|-------|
| Accumulatori elettrici e loro parti metalliche. (Val. I. ed E. 165). | Quintali | 121 | 19 965 | 121 | 19 965 | Austria-Ungheria. | ... | ... | ... | ... | |
| | id. | 1 | 165 | 1 | 165 | Belgio | ... | ... | ... | ... | |
| | id. | 317 | 52 305 | 317 | 52 305 | Francia | ... | ... | ... | ... | |
| | id. | 361 | 59 565 | 361 | 59 565 | Germania | ... | ... | ... | ... | |
| | id. | 152 | 25 080 | 152 | 25 080 | Gran Bretagna | ... | ... | ... | ... | |
| | id. | 1 | 165 | 1 | 165 | Svizzera | 1 | 165 | 1 | 165 | |
| | id. | ... | ... | ... | ... | Egitto | 8 | 1 320 | 8 | 1 320 | |
| | id. | 31 | 5 115 | 31 | 5 115 | Stati Uniti | ... | ... | ... | ... | |
| | | | 984 | 162 360 | (a) 984 | 162 360 | | 9 | 1 485 | 9 | 1 485 |
| Parti staccate - di macchine dinamo-elettriche. (Val. I. ed E. 330). | Quintali | 146 | 48 180 | 146 | 48 180 | Austria-Ungheria. | 36 | 11 880 | 36 | 11 880 | |
| | id. | 16 | 5 280 | 16 | 5 280 | Belgio | ... | ... | ... | ... | |
| | id. | 211 | 69 630 | 211 | 69 630 | Francia | 208 | 68 640 | 208 | 68 640 | |
| | id. | 4 032 | 1 330 560 | 4 032 | 1 330 560 | Germania | 1 | 330 | 1 | 330 | |
| | id. | 161 | 53 130 | 161 | 53 130 | Svizzera | 2 | 660 | 2 | 660 | |
| | id. | ... | ... | ... | ... | Russia | 32 | 10 560 | 32 | 10 560 | |
| | id. | ... | ... | ... | ... | Spagna | 248 | 81 840 | 248 | 81 840 | |
| | id. | 174 | 57 420 | 174 | 57 420 | Svizzera | 16 | 5 280 | 16 | 5 280 | |
| | id. | ... | ... | ... | ... | Egitto | 1 | 330 | 1 | 330 | |
| | id. | 5'8 | 167 640 | 508 | 167 640 | Stati Uniti | ... | ... | ... | ... | |
| | id. | ... | ... | ... | ... | Argentina | 334 | 110 220 | 334 | 110 220 | |
| | id. | ... | ... | ... | ... | Paraguay | 20 | 6 600 | 20 | 6 600 | |
| | id. | ... | ... | ... | ... | Uruguay | 8 | 2 640 | 8 | 2 640 | |
| | | | 5 248 | 1 731 840 | 5 248 | 1 731 840 | Provviste \ bast. naz. | 1 | 330 | 1 | 330 |
| | | | | | | | di bordo \ bast. est. | ... | ... | ... | ... |
| | | | | | | | 907 | 299 310 | 907 | 299 310 | |
| Parti staccate - di macchine da cucire. (Val. I. ed E. 385). | Quintali | 160 | 61 600 | 160 | 61 600 | Turchia Europea | ... | ... | ... | ... | |
| | id. | 9 | 3 465 | 9 | 3 465 | Francia | 2 | 770 | 2 | 770 | |
| | id. | 132 | 50 820 | 132 | 50 820 | Germania | ... | ... | ... | ... | |
| | id. | 940 | 361 900 | 940 | 361 900 | Gran Buetagna | ... | ... | ... | ... | |
| | id. | 3 | 1 155 | 3 | 1 155 | Svizzera | ... | ... | ... | ... | |
| | id. | ... | ... | ... | ... | Tunisia | 1 | 385 | 1 | 385 | |
| | id. | 15 | 5 775 | 15 | 5 775 | Stati Uniti | ... | ... | ... | ... | |
| | | 1 259 | 484 715 | 1 259 | 484 715 | | 3 | 1 155 | 3 | 1 155 | |

(a) Compreso quintale 1 importato temporaneamente per costruzioni navali.

Segue TAVOLA X.

ANALISI DEL COMMERCIO GENERALE E SPECIALE D'IMPORTAZIONE E DI ESPORTAZIONE - 1906.

| MERCÌ | UNITÀ | IMPORTAZIONE | | | | PAESI DI PROVENIENZA e DI DESTINAZIONE | ESPORTAZIONE | | | | | | |
|--|----------|--------------------|---------------------|--------------------|---------------------|---|--------------------|---------------------|--------------------|---------------------|--|--|--|
| | | COMMERCIO GENERALE | | COMMERCIO SPECIALE | | | COMMERCIO GENERALE | | COMMERCIO SPECIALE | | | | |
| | | Quan- tità | Valore — Lire | Quan- tità | Valore — Lire | | Quan- tità | Valore — Lire | Quan- tità | Valore — Lire | | | |
| (Le cifre fra parentesi indicano i valori unitari). | | | | | | | | | | | | | |
| Segue CATEGORIA XII — MINERALI, METALLI E LORO LAVORI. | | | | | | | | | | | | | |
| Parti staccate - di altre macchine - di ghisa apparte- nenti a macchine nominate nei trattati. (Val. I. ed E. 70). | Quintali | 56 | 3 920 | 56 | 3 920 | Austria-Ungheria. . . . | 247 | 17 290 | 247 | 17 290 | | | |
| | id. | 637 | 44 590 | 637 | 44 590 | Belgio | ... | ... | ... | ... | | | |
| | id. | 166 | 11 620 | 166 | 11 620 | Francia | 19 | 1 330 | 19 | 1 330 | | | |
| | id. | 2 350 | 164 500 | 2 350 | 164 500 | Germania | 16 | 1 120 | 16 | 1 120 | | | |
| | id. | 160 | 11 200 | 160 | 11 200 | Gran Bretagna | 84 | 5 880 | 84 | 5 880 | | | |
| | id. | ... | ... | ... | ... | Grecia | 40 | 2 800 | 40 | 2 800 | | | |
| | id. | 12 | 840 | 12 | 840 | Malta | 10 | 700 | 10 | 700 | | | |
| | id. | ... | ... | ... | ... | Spagna | 554 | 38 780 | 554 | 38 780 | | | |
| | id. | 36 | 2 520 | 36 | 2 520 | Svizzera | ... | ... | ... | ... | | | |
| | id. | ... | ... | ... | ... | Turchia Europea | 390 | 27 300 | 390 | 27 300 | | | |
| | id. | ... | ... | ... | ... | India Britannica e Ceylon | 58 | 4 060 | 58 | 4 060 | | | |
| | id. | ... | ... | ... | ... | Altri Poss. Ingl. in Asia. | 22 | 1 540 | 22 | 1 540 | | | |
| | id. | ... | ... | ... | ... | Egitto | 309 | 21 630 | 309 | 21 630 | | | |
| | id. | ... | ... | ... | ... | Tunisia | 27 | 1 890 | 27 | 1 890 | | | |
| | id. | ... | ... | ... | ... | Tripolitania | 5 | 350 | 5 | 350 | | | |
| | id. | ... | ... | ... | ... | Marocco | 1 | 70 | 1 | 70 | | | |
| | id. | ... | ... | ... | ... | Eritrea | 508 | 35 560 | 508 | 35 560 | | | |
| | id. | ... | ... | ... | ... | Colonia del Capo | 1 | 70 | 1 | 70 | | | |
| | id. | 28 | 1 960 | 28 | 1 960 | Stati Uniti | 229 | 16 030 | 229 | 16 030 | | | |
| | id. | ... | ... | ... | ... | Messico | 6 | 420 | 6 | 420 | | | |
| | id. | ... | ... | ... | ... | Cuba e Portorico | 1 | 70 | 1 | 70 | | | |
| | id. | ... | ... | ... | ... | Brasile | 282 | 19 740 | 282 | 19 740 | | | |
| | id. | ... | ... | ... | ... | Perù | 16 | 1 120 | 16 | 1 120 | | | |
| | id. | ... | ... | ... | ... | Argentina | 1 224 | 85 680 | 1 224 | 85 680 | | | |
| | id. | ... | ... | ... | ... | Uruguay | 163 | 11 410 | 163 | 11 410 | | | |
| | id. | ... | ... | ... | ... | Chili | 183 | 12 810 | 183 | 12 810 | | | |
| | id. | ... | ... | ... | ... | Altre Contr. dell'Am. M. | 6 | 420 | 6 | 420 | | | |
| | | | | | | Provviste } bast. naz. | 289 | 20 230 | 289 | 20 230 | | | |
| | | | | | | di bordo } bast. est. | 1 | 70 | 1 | 70 | | | |
| | | 3 445 | 241 150 | 3 445 | 241 150 | | 4 691 | 328 370 | 4 691 | 328 370 | | | |

Segue TAVOLA X.

ANALISI DEL COMMERCIO GENERALE E SPECIALE D'IMPORTAZIONE E DI ESPORTAZIONE - 1906.

| MERCÌ | UNITÀ | IMPORTAZIONE | | | | PAESI DI PROVENIENZA e DI DESTINAZIONE | ESPORTAZIONE | | | |
|-------|-------|--------------------|---------------------|--------------------|---------------------|---|--------------------|---------------------|--------------------|---------------------|
| | | COMMERCIO GENERALE | | COMMERCIO SPECIALE | | | COMMERCIO GENERALE | | COMMERCIO SPECIALE | |
| | | Quan- tità | Valore — Lire | Quan- tità | Valore — Lire | | Quan- tità | Valore — Lire | Quan- tità | Valore — Lire |

(Le cifre fra parentesi indicano i valori unitari).

Segue CATEGORIA XII — MINERALI, METALLI E LORO LAVORI.

| | | | | | | | | | | |
|---|----------|------------|-----------------|------------|--------------------------------|----------------------------|-----------|---------|-----------|---------|
| Tacchetti (chasse- navettes) di cuoio, per telai da tes- sere. (Val. I. 550). | Quintali | 55 | 30 250 | 55 | 30 250 | Germania | ... | ... | ... | ... |
| | id. | 13 | 7 150 | 13 | 7 150 | Gran Bretagna | ... | ... | ... | ... |
| | id. | 30 | 16 500 | 30 | 16 500 | Svizzera | ... | ... | ... | ... |
| | | 98 | 53 900 | 98 | 53 900 | | ... | ... | ... | ... |
| Parti staccate - di altre macchine - raschiato (raclés) di acciaio o di lega metallica, per macchine da stampare i tessu- ti, puliti o no. (Val. I. 140). | Quintali | 2 | 280 | 2 | 280 | Germania | ... | ... | ... | ... |
| | id. | 5 | 700 | 5 | 700 | Svizzera | ... | ... | ... | ... |
| | | 7 | 980 | 7 | 980 | | ... | ... | ... | ... |
| Parti staccate - di altre macchine - altre. (Vol. I. ed. E. 265). | Quintali | 3 206 | 849 590 | 3 206 | 849 590 | Austria-Ungheria | 2 118 | 561 270 | 2 118 | 561 270 |
| | id. | 3 091 | 819 115 | 3 091 | 819 115 | Belgio | 2 | 530 | 2 | 530 |
| | id. | 7 | 1 855 | 7 | 1 855 | Danimarca | ... | ... | ... | ... |
| | id. | 6 784 | 1 797 760 | 6 784 | 1 797 760 | Francia | 2 040 | 540 600 | 2 040 | 540 600 |
| | id. | 57 956 | 15 358 340 | 57 956 | 15 358 340 | Germania | 1 215 | 321 975 | 1 215 | 321 975 |
| | id. | 12 431 | 3 294 215 | 12 431 | 3 294 215 | Gran Bretagna | 169 | 44 785 | 169 | 44 785 |
| | id. | ... | ... | ... | ... | Grecia | 144 | 38 160 | 144 | 38 160 |
| | id. | 3 | 795 | 3 | 795 | Malta | 60 | 15 900 | 60 | 15 900 |
| | id. | ... | ... | ... | ... | Montenegro | 1 | 265 | 1 | 265 |
| | id. | 1 458 | 386 370 | 1 458 | 386 370 | Olanda | ... | ... | ... | ... |
| | id. | ... | ... | ... | ... | Portogallo | 31 | 8 215 | 31 | 8 215 |
| | id. | ... | ... | ... | ... | Romania | 121 | 32 065 | 121 | 32 065 |
| | id. | ... | ... | ... | ... | Russia | 194 | 51 410 | 194 | 51 410 |
| | id. | 9 | 2 385 | 9 | 2 385 | Spagna | 465 | 123 225 | 465 | 123 225 |
| | id. | 1 933 | 512 245 | 1 933 | 512 245 | Svizzera | 3 115 | 825 475 | 3 115 | 825 475 |
| | id. | ... | ... | ... | ... | Turchia Europea | 322 | 85 330 | 322 | 85 330 |
| | id. | ... | ... | ... | ... | India Britannica e Ceylon | 62 | 16 430 | 62 | 16 430 |
| | id. | ... | ... | ... | ... | Altri Poss. Ingl. in Asia. | 12 | 3 180 | 12 | 3 180 |
| | id. | ... | ... | ... | ... | Cina | 1 | 265 | 1 | 265 |
| | id. | ... | ... | ... | ... | Giappone | 1 | 265 | 1 | 265 |
| | id. | ... | ... | ... | ... | Altre Contrade Asiatiche | 1 | 265 | 1 | 265 |
| | id. | ... | ... | ... | ... | Egitto | 734 | 194 510 | 734 | 194 510 |
| | id. | ... | ... | ... | ... | Tunisia | 467 | 123 755 | 467 | 123 755 |
| | id. | ... | ... | ... | ... | Tripolitania | 2 | 530 | 2 | 530 |
| | id. | 4 | 1 060 | 4 | 1 060 | Algeria | 93 | 24 645 | 93 | 24 645 |
| | id. | ... | ... | ... | ... | Eritrea | 186 | 49 290 | 186 | 49 290 |
| | id. | 3 035 | 804 275 | 3 035 | 804 275 | Stati Uniti | 1 528 | 404 920 | 1 528 | 404 920 |
| | id. | ... | ... | ... | ... | Messico | 4 | 1 060 | 4 | 1 060 |
| | id. | ... | ... | ... | ... | Brasile | 257 | 68 105 | 257 | 68 105 |
| | id. | ... | ... | ... | ... | Perù | 38 | 10 070 | 38 | 10 070 |
| | id. | ... | ... | ... | ... | Argentina | 2 679 | 709 935 | 2 679 | 709 935 |
| | id. | ... | ... | ... | ... | Uruguay | 36 | 9 540 | 36 | 9 540 |
| id. | ... | ... | ... | ... | Chil. | 207 | 54 855 | 207 | 54 855 | |
| id. | ... | ... | ... | ... | Altre Contr. dell'Am. M. | 9 | 2 385 | 9 | 2 385 | |
| | | | | | Provviste } bast. naz. | 132 | 34 980 | 132 | 34 980 | |
| | | | | | di bordo } bast. est. | 39 | 10 335 | 39 | 10 335 | |
| | 80 917 | 23 828 005 | a) b) 89 917 | 23 828 005 | | 16 485 | 4 368 525 | 16 485 | 4 368 525 | |

(a) Compresi quintali 2742 importati temporaneamente per costruzioni navali e quintali 61 merce, di produzione nazionale reimportata. - (b) Oltre a quintali 13 provenienti da demolizione di bastimenti nazionali.

Segue TAVOLA X.

ANALISI DEL COMMERCIO GENERALE E SPECIALE D'IMPORTAZIONE E DI ESPORTAZIONE - 1906.

| MERCÌ | UNITÀ | IMPORTAZIONE | | | | PAESI DI PROVENIENZA • DI DESTINAZIONE | ESPORTAZIONE | | | |
|-------|-------|--------------------|---------------------|--------------------|---------------------|---|--------------------|---------------------|--------------------|---------------------|
| | | COMMERCIO GENERALE | | COMMERCIO SPECIALE | | | COMMERCIO GENERALE | | COMMERCIO SPECIALE | |
| | | Quan- tità | Valore — Lire | Quan- tità | Valore — Lire | | Quan- tità | Valore — Lire | Quan- tità | Valore — Lire |

(Le cifre fra parentesi indicano i valori unitari).

Segue CATEGORIA XII — MINERALI, METALLI E LORO LAVORI.

| | | | | | | | | | | |
|--|----------|-----------|-----------|-----------|----------------------|---|--------|--------|--------|--------|
| Lampade elettriche ad arco. (Val. I. 500). | Quintali | 21 | 10 500 | 21 | 10 500 | Austria-Ungheria. | ... | ... | ... | ... |
| | id. | 9 | 4 500 | 9 | 4 500 | Francia | ... | ... | ... | ... |
| | id. | 815 | 407 500 | 815 | 407 500 | Germania | ... | ... | ... | ... |
| | id. | 1 | 500 | 1 | 500 | Gran Bretagna. | ... | ... | ... | ... |
| | id. | 5 | 2 500 | 5 | 2 500 | Svizzera | ... | ... | ... | ... |
| | id. | 118 | 59 000 | 118 | 59 000 | Stati Uniti. | ... | ... | ... | ... |
| | | 969 | 484 500 | 969 | 484 500 | | ... | ... | ... | ... |
| Lampade elettriche ad incandescenza. (Val. I. 1000). | Quintali | 402 | 402 000 | 402 | 402 000 | Austria-Ungheria. | ... | ... | ... | ... |
| | id. | 61 | 61 000 | 61 | 61 000 | Francia | ... | ... | ... | ... |
| | id. | 442 | 442 000 | 442 | 442 000 | Germania | ... | ... | ... | ... |
| | id. | 3 | 3 000 | 3 | 3 000 | Gran Bretagna. | ... | ... | ... | ... |
| | id. | 25 | 25 000 | 25 | 25 000 | Spagna. | ... | ... | ... | ... |
| | id. | 61 | 61 000 | 61 | 61 000 | Svizzera | ... | ... | ... | ... |
| | id. | 94 | 94 000 | 94 | 94 000 | Stati Uniti. | ... | ... | ... | ... |
| | 1 088 | 1 088 000 | 1 088 | 1 088 000 | | ... | ... | ... | ... | |
| Apparecchi di rame o di altri materiali - per riscaldare, raffinare, distillare, ecc. (Val. I. ed E. 250). | Quintali | 5 769 | 1 442 250 | 5 769 | 1 442 250 | Austria-Ungheria. | 92 | 23 000 | 92 | 23 000 |
| | id. | 126 | 31 500 | 126 | 31 500 | Belgio | ... | ... | ... | ... |
| | id. | 2 143 | 535 750 | 2 143 | 535 750 | Francia | 2 | 500 | 2 | 500 |
| | id. | 10 415 | 2 603 750 | 10 415 | 2 603 750 | Germania | ... | ... | ... | ... |
| | id. | 1 425 | 356 250 | 1 425 | 356 250 | Gran Bretagna. | 2 | 500 | 2 | 500 |
| | id. | 13 | 3 250 | 13 | 3 250 | Grecia | 10 | 2 500 | 10 | 2 500 |
| | id. | 4 | 1 000 | 4 | 1 000 | Malta | 2 | 500 | 2 | 500 |
| | id. | 6 | 1 500 | 6 | 1 500 | Olanda | ... | ... | ... | ... |
| | id. | ... | ... | ... | ... | Spagna. | 1 | 250 | 1 | 250 |
| | id. | 912 | 228 000 | 912 | 228 000 | Svizzera | 25 | 6 250 | 25 | 6 250 |
| | id. | ... | ... | ... | ... | Turchia Europea. | 6 | 1 500 | 6 | 1 500 |
| | id. | ... | ... | ... | ... | Cina | 5 | 1 250 | 5 | 1 250 |
| | id. | 2 | 500 | 2 | 500 | Egitto | 5 | 1 250 | 5 | 1 250 |
| | id. | ... | ... | ... | ... | Eritrea. | 1 | 250 | 1 | 250 |
| | id. | 737 | 184 250 | 737 | 184 250 | Stati Uniti. | 1 | 250 | 1 | 250 |
| | id. | ... | ... | ... | ... | Altri Stati dell'Am. C. | 9 | 2 250 | 9 | 2 250 |
| | id. | ... | ... | ... | ... | Brasile. | 4 | 1 000 | 4 | 1 000 |
| | id. | ... | ... | ... | ... | Argentina | 37 | 9 250 | 37 | 9 250 |
| | id. | ... | ... | ... | ... | Chil. | 1 | 250 | 1 | 250 |
| | | 21 552 | 5 388 000 | 21 552 | 5 388 000 | Provviste di bordo } bast. naz. | 22 | 5 500 | 22 | 5 500 |
| | | | | | } bast. est. | ... | ... | ... | ... | |
| | | | | | | 225 | 56 250 | 225 | 56 250 | |

Segue TAVOLA X.

ANALISI DEL COMMERCIO GENERALE E SPECIALE D'IMPORTAZIONE E DI ESPORTAZIONE - 1906

| MERCÌ | UNITÀ | IMPORTAZIONE | | | | PAESI DI PROVENIENZA e DI DESTINAZIONE | ESPORTAZIONE | | | |
|-------|-------|--------------------|---------------------|--------------------|---------------------|---|--------------------|---------------------|--------------------|---------------------|
| | | COMMERCIO GENERALE | | COMMERCIO SPECIALE | | | COMMERCIO GENERALE | | COMMERCIO SPECIALE | |
| | | Quan- tità | Valore — Lire | Quan- tità | Valore — Lire | | Quan- tità | Valore — Lire | Quan- tità | Valore — Lire |

(Le cifre fra parentesi indicano i valori unitari).

Segue CATEGORIA XII — MINERALI, METALLI E LORO LAVORI.

| | | | | | | | | | | |
|--|----------|-------|-----------|-----------|---|----------------------------|---------|---------|---------|---------|
| Strumenti di ottica, di calcolo, di precisione, di osservazione, di chimica, di fisica, di chirurgia, ecc. - di ogni specie, nella costruzione dei quali entra con evidente prevalenza il ferro (Val. I. ed E. 1050). | Quintali | 400 | 405 000 | 400 | 405 000 | Austria-Ungheria. | 1 | 1 050 | 1 | 1 050 |
| | id. | 119 | 124 950 | 119 | 124 950 | Belgio | ... | ... | ... | ... |
| | id. | 2 | 2 400 | 2 | 2 400 | Danimarca | ... | ... | ... | ... |
| | id. | 673 | 706 650 | 673 | 706 650 | Francia | 44 | 46 200 | 44 | 46 200 |
| | id. | 2 461 | 2 584 050 | 2 461 | 2 584 050 | Germania | 26 | 27 300 | 26 | 27 300 |
| | id. | 436 | 457 800 | 436 | 457 800 | Gran Bretagna | 1 | 1 050 | 1 | 1 050 |
| | id. | 2 | 2 400 | 2 | 2 400 | Grecia | 2 | 2 400 | 2 | 2 400 |
| | id. | ... | ... | ... | ... | Malta | 5 | 5 250 | 5 | 5 250 |
| | id. | 48 | 50 400 | 48 | 50 400 | Olanda | ... | ... | ... | ... |
| | id. | ... | ... | ... | ... | Portogallo | 3 | 3 450 | 3 | 3 450 |
| | id. | ... | ... | ... | ... | Spagna | 1 | 1 050 | 1 | 1 050 |
| | id. | 272 | 285 600 | 272 | 285 600 | Svizzera | 13 | 13 650 | 13 | 13 650 |
| | id. | ... | ... | ... | ... | Giappone | 1 | 1 050 | 1 | 1 050 |
| | id. | ... | ... | ... | ... | Egitto | 29 | 30 450 | 29 | 30 450 |
| | id. | ... | ... | ... | ... | Tunisia | 2 | 2 400 | 2 | 2 400 |
| | id. | ... | ... | ... | ... | Tripolitania | 1 | 1 050 | 1 | 1 050 |
| | id. | ... | ... | ... | ... | Algeria | 1 | 1 050 | 1 | 1 050 |
| | id. | ... | ... | ... | ... | Eritrea | 4 | 4 200 | 4 | 4 200 |
| | id. | 948 | 995 400 | 948 | 995 400 | Stati Uniti | 14 | 14 700 | 14 | 14 700 |
| | id. | ... | ... | ... | ... | Brasile | 38 | 39 900 | 38 | 39 900 |
| | id. | ... | ... | ... | ... | Perù | 10 | 10 500 | 10 | 10 500 |
| | id. | ... | ... | ... | ... | Argentina | 250 | 262 500 | 250 | 262 500 |
| | id. | ... | ... | ... | ... | Uruguay | 1 | 1 050 | 1 | 1 050 |
| id. | ... | ... | ... | ... | Chili | 13 | 13 650 | 13 | 13 650 | |
| id. | ... | ... | ... | ... | Altre Contr. dell'Am. M. | 1 | 1 050 | 1 | 1 050 | |
| | | | | | Provviste di bordo } bast. naz. | 9 | 9 450 | 9 | 9 450 | |
| | | | | | | 3 | 3 450 | 3 | 3 450 | |
| | | 5 061 | 5 314 050 | (a) 5 061 | | 473 | 496 650 | 473 | 496 650 | |
| Contatori da gas. (Val. I. ed E. 260). | Quintali | ... | ... | ... | ... | Austria-Ungheria | 64 | 16 640 | 64 | 16 640 |
| | id. | 56 | 14 560 | 56 | 14 560 | Francia | ... | ... | ... | ... |
| | id. | 50 | 13 000 | 50 | 13 000 | Germania | ... | ... | ... | ... |
| | id. | 35 | 9 400 | 35 | 9 400 | Gran Bretagna | ... | ... | ... | ... |
| | | | 141 | 36 660 | 141 | | 64 | 16 640 | 64 | 16 640 |

(a) Compresi quintali 14 importati temporaneamente per costruzioni navali, e quintali 8 merce di produzione nazionale reimportata.

Segue TAVOLA X.

ANALISI DEL COMMERCIO GENERALE E SPECIALE D'IMPORTAZIONE E DI ESPORTAZIONE - 1906.

| MERCÌ | UNITÀ | IMPORTAZIONE | | | | PAESI DI PROVENIENZA e DI DESTINAZIONE | ESPORTAZIONE | | | |
|-------|-------|--------------------|---------------------|--------------------|---------------------|---|--------------------|---------------------|--------------------|---------------------|
| | | COMMERCIO GENERALE | | COMMERCIO SPECIALE | | | COMMERCIO GENERALE | | COMMERCIO SPECIALE | |
| | | Quan- tità | Valore — Lire | Quan- tità | Valore — Lire | | Quan- tità | Valore — Lire | Quan- tità | Valore — Lire |

(Le cifre fra parentesi indicano i valori unitari).

Segue CATEGORIA XII — MINERALI, METALLI E LORO LAVORI.

| | | | | | | | | | | |
|---|----------|-------|---------|-------|---------|-------------------------|-----|-------|-----|-------|
| Apparecchi per le applicazioni d'elettricità (regolatori di tensione, apparecchi di avviamento, resistenze, interruttori, commutatori, controllers, regolatori di velocità, valvole di sicurezza, apparecchi di sicurezza, parafulmini, ecc.) - <i>del peso di 100 chilogrammi o meno.</i> (Val. I. ed E. 420). | Quintali | 34 | 14 280 | 34 | 14 280 | Austria-Ung'eria. . . . | 16 | 6 720 | 16 | 6 720 |
| | id. | 41 | 17 220 | 41 | 17 220 | Belgio | ... | ... | ... | ... |
| | id. | 160 | 67 200 | 160 | 67 200 | Francia | ... | ... | ... | ... |
| | id. | 973 | 408 660 | 973 | 408 600 | Germania | ... | ... | ... | ... |
| | id. | 33 | 13 860 | 33 | 13 860 | Gran Bretagna. | ... | ... | ... | ... |
| | id. | 7 | 2 940 | 7 | 2 940 | Svizzera | ... | ... | ... | ... |
| | id. | 264 | 110 880 | 264 | 110 880 | Stati Uniti. | ... | ... | ... | ... |
| | | 1 512 | 635 040 | 1 512 | 635 040 | | 16 | 6 720 | 16 | 6 720 |

| | | | | | | | | | | |
|--|----------|---------|---------|---------|----------------------|-------------------------|-----|-------|-----|-------|
| Detti - pesanti più di 100 chilogrammi. (Val. I. ed E. 380). | Quintali | 9 | 3 420 | 9 | 3 420 | Austria-Ungheria. . . . | 3 | 1 140 | 3 | 1 140 |
| | id. | 195 | 74 100 | 195 | 74 100 | Belgio | ... | ... | ... | ... |
| | id. | 80 | 30 400 | 80 | 30 400 | Francia | ... | ... | ... | ... |
| | id. | 442 | 167 960 | 442 | 167 960 | Germania | 4 | 1 520 | 4 | 1 520 |
| | id. | 10 | 3 800 | 10 | 3 800 | Gran Bretagna. | ... | ... | ... | ... |
| | id. | 4 | 1 520 | 4 | 1 520 | Olanda. | ... | ... | ... | ... |
| | id. | 11 | 4 180 | 11 | 4 180 | Svizzera | ... | ... | ... | ... |
| id. | 753 | 286 140 | 753 | 286 140 | Stati Uniti. | ... | ... | ... | ... | |
| | | 1 504 | 571 520 | 1 504 | 571 620 | | 7 | 2 660 | 7 | 2 660 |

| | | | | | | | | | | |
|--|----------|-------|-----------|-------|-----------|--------------------------|-----|-------|-----|-------|
| Guarniture di scardassi. (Val. I. ed E. 1100). | Quintali | 43 | 47 300 | 43 | 47 300 | Austria-Ungheria | ... | ... | ... | ... |
| | id. | 55 | 60 500 | 55 | 60 500 | Belgio | ... | ... | ... | ... |
| | id. | 54 | 59 400 | 54 | 59 400 | Francia | 1 | 1 100 | 1 | 1 100 |
| | id. | 723 | 795 300 | 723 | 795 300 | Germania | 2 | 2 200 | 2 | 2 200 |
| | id. | 529 | 581 900 | 529 | 581 900 | Gran Bretagna. | ... | ... | ... | ... |
| | id. | 91 | 100 100 | 91 | 100 100 | Svizzera | ... | ... | ... | ... |
| | | 1 495 | 1 644 500 | 1 495 | 1 644 500 | | 3 | 3 300 | 3 | 3 300 |

Segue TAVOLA X.

ANALISI DEL COMMERCIO GENERALE E SPECIALE D'IMPORTAZIONE E DI ESPORTAZIONE - 1906.

| MERCÌ | UNITÀ | IMPORTAZIONE | | | | PAESI DI PROVENIENZA e DI DESTINAZIONE | ESPORTAZIONE | | | |
|-------|-------|--------------------|---------------------|--------------------|---------------------|---|--------------------|---------------------|--------------------|---------------------|
| | | COMMERCIO GENERALE | | COMMERCIO SPECIALE | | | COMMERCIO GENERALE | | COMMERCIO SPECIALE | |
| | | Quan- tità | Valore — Lire | Quan- tità | Valore — Lire | | Quan- tità | Valore — Lire | Quan- tità | Valore — Lire |

(Le cifre fra parentesi indicano i valori unitari).

Segue CATEGORIA XII — MINERALI, METALLI E LORO LAVORI.

| | | | | | | | | | | |
|--|----------|-----------|------------|-----------|------------|-------------------------|-----|--------|-----|--------|
| Veicoli da ferrovia - carri da merce e tenders. (Val. I. ed E. 75). | Quintali | 3 669 | 275 175 | 3 669 | 275 175 | Austria-Ungheria. . . . | ... | ... | ... | ... |
| | id. | 82 130 | 6 159 750 | 82 130 | 6 159 750 | Belgio | ... | ... | ... | ... |
| | id. | 43 088 | 3 231 600 | 43 088 | 3 231 600 | Francia | 746 | 55 950 | 746 | 55 950 |
| | id. | 35 890 | 2 691 750 | 35 890 | 2 691 750 | Germania | ... | ... | ... | ... |
| | id. | 8 336 | 625 200 | 8 336 | 625 200 | Gran Bretagna. | ... | ... | ... | ... |
| | id. | 319 | 23 925 | 319 | 23 925 | Olanda. | ... | ... | ... | ... |
| | id. | 450 | 33 750 | 450 | 33 750 | Svizzera | ... | ... | ... | ... |
| | id. | ... | ... | ... | ... | Tunisia | 6 | 450 | 6 | 450 |
| | id. | 4 395 | 329 625 | 4 395 | 329 625 | Stati Uniti. | ... | ... | ... | ... |
| | | 178 277 | 13 370 775 | 178 277 | 13 370 775 | | 752 | 56 400 | 752 | 56 400 |
| Detti - carrozze di 1 ^a classe. (Val. I. 155). | Quintali | 228 | 35 340 | 228 | 35 340 | Austria-Ungheria. . . . | ... | ... | ... | ... |
| | id. | 1 068 | 165 540 | 1 068 | 165 540 | Belgio | ... | ... | ... | ... |
| | id. | 68 | 10 540 | 68 | 10 540 | Gran Bretagna. | ... | ... | ... | ... |
| | id. | 61 | 9 455 | 61 | 9 455 | Svizzera | ... | ... | ... | ... |
| | id. | 8 982 | 1 392 240 | 8 932 | 1 932 240 | Stati Uniti. | ... | ... | ... | ... |
| | | 10 407 | 1 613 085 | 10 407 | 1 643 085 | | ... | ... | ... | ... |
| Detti - carrozze di 2 ^a classe. (Val. I. 145). | Quintali | 1 420 | 205 900 | 1 420 | 205 900 | Austria-Ungheria. . . . | ... | ... | ... | ... |
| | id. | 2 326 | 337 270 | 2 326 | 337 270 | Belgio | ... | ... | ... | ... |
| | id. | 50 | 7 250 | 50 | 7 250 | Francia | ... | ... | ... | ... |
| | id. | 2 810 | 407 450 | 2 810 | 407 450 | Germania. | ... | ... | ... | ... |
| | id. | 238 | 34 510 | 238 | 34 510 | Gran Bretagna. | ... | ... | ... | ... |
| | id. | 114 | 16 530 | 114 | 16 530 | Svizzera | ... | ... | ... | ... |
| | id. | 7 | 1 015 | 7 | 1 015 | Stati Uniti. | ... | ... | ... | ... |
| | 6 965 | 1 009 925 | 2 365 | 1 009 925 | | ... | ... | ... | ... | |
| Detti - carrozze di 3 ^a classe. (Val. I. 115). | Quintali | 3 852 | 442 980 | 3 852 | 442 980 | Austria-Ungheria. . . . | ... | ... | ... | ... |
| | id. | 251 | 28 865 | 251 | 28 865 | Belgio | ... | ... | ... | ... |
| | id. | 235 | 27 025 | 235 | 27 025 | Francia. | ... | ... | ... | ... |
| | id. | 851 | 97 865 | 851 | 97 865 | Germania | ... | ... | ... | ... |
| | | 5 189 | 596 735 | 5 189 | 596 735 | | ... | ... | ... | ... |

ANALISI DEL COMMERCIO GENERALE E SPECIALE D'IMPORTAZIONE E DI ESPORTAZIONE - 1906

| MERCÌ | UNITÀ | IMPORTAZIONE | | | | PAESI DI PROVENIENZA e DI DESTINAZIONE | ESPORTAZIONE | | | |
|-------|-------|-----------------------|---------------------|-----------------------|---------------------|---|-----------------------|---------------------|-----------------------|---------------------|
| | | COMMERCIO GENERALE | | COMMERCIO SPECIALE | | | COMMERCIO GENERALE | | COMMERCIO SPECIALE | |
| | | Quan- tità | Valore — Lire | Quan- tità | Valore — Lire | | Quan- tità | Valore — Lire | Quan- tità | Valore — Lire |

(Le cifre fra parentesi indicano i valori unitari).

Segue CATEGORIA XII — MINERALI, METALLI E LORO LAVORI.

| | | | | | | | | | | |
|---|----------|-----|-----------|-----|-----------|---------------------------|-----|--------|-----|--------|
| Oro - cilindrato, in lana e lustrini e trafilato. (Val. I. 2750 - E. 2650). | Chilogr. | 257 | 706 750 | 257 | 706 750 | Francia | 10 | 26 500 | 10 | 26 500 |
| | id. | 240 | 577 500 | 240 | 577 500 | Germania | ... | ... | ... | ... |
| | id. | 11 | 30 250 | 11 | 30 250 | Svizzera | ... | ... | ... | ... |
| | | 478 | 1 314 500 | 478 | 1 314 500 | | 10 | 26 500 | 10 | 26 500 |
| Oro - semplicemente laminato, in lastre aventi almeno 1 millimetro di spessore, o tirato in fili tondi, mezzotondi o quadrati, di almeno 2 millimetri di diametro. (Val. I. 2650). | Chilogr. | 335 | 887 750 | 335 | 887 750 | Svizzera | ... | ... | ... | ... |
| | | | | | | | | | | |
| Oro - semplicemente laminato in lastre dello spessore di mezzo millimetro o più, ma meno di 1 millimetro, o tirato in fili tondi, mezzotondi o quadrati, del diametro di 1 millimetro o più, ma meno di 2 millimetri. (Val. I. 2550). | Chilogr. | 543 | 1 384 650 | 543 | 1 384 650 | Francia | ... | ... | ... | ... |
| | id. | 5 | 12 750 | 5 | 12 750 | Svizzera | ... | ... | ... | ... |
| | | 548 | 1 397 400 | 548 | 1 397 400 | | ... | ... | ... | ... |
| Oro - avvolto sulla seta o su altra materia tessile. (Val. I. 2700). | Chilogr. | 549 | 1 482 300 | 549 | 1 482 300 | Francia | ... | ... | ... | ... |
| | id. | 267 | 720 900 | 267 | 720 900 | Germania | ... | ... | ... | ... |
| | | 816 | 2 203 200 | 816 | 2 203 200 | | ... | ... | ... | ... |
| Oro - battuto in fogli. (Val. I. 340). | Chilogr. | 2 | 680 | 2 | 680 | Austria-Ungheria. | ... | ... | ... | ... |
| | id. | 18 | 6 120 | 18 | 6 120 | Francia | ... | ... | ... | ... |
| | id. | 436 | 148 240 | 436 | 148 240 | Germania | ... | ... | ... | ... |
| | | 456 | 155 040 | 456 | 155 040 | | ... | ... | ... | ... |

Segue TAVOLA X.

ANALISI DEL COMMERCIO GENERALE E SPECIALE D'IMPORTAZIONE E DI ESPORTAZIONE - 1906.

| MERCÌ | UNITÀ | IMPORTAZIONE | | | | PAESI DI PROVENIENZA e DI DESTINAZIONE | ESPORTAZIONE | | | |
|-------|-------|--------------------|---------------------|--------------------|---------------------|---|--------------------|---------------------|--------------------|---------------------|
| | | COMMERCIO GENERALE | | COMMERCIO SPECIALE | | | COMMERCIO GENERALE | | COMMERCIO SPECIALE | |
| | | Quan- tità | Valore — Lire | Quan- tità | Valore — Lire | | Quan- tità | Valore — Lire | Quan- tità | Valore — Lire |

(Le cifre fra parentesi indicano i valori unitari).

Segue CATEGORIA XII — MINERALI, METALLI E LORO LAVORI.

| | | | | | | | | | | |
|--|----------|--------|-----------|--------|-----------|-------------------------|--------|-----------|--------|-----------|
| Argento - greggio, in verghe, in polvere od in rottami. (Val. I. 110 - E. 120). | Chilogr. | 38 | 4 180 | 38 | 4 180 | Austria-Ungheria. . . . | 579 | 69 480 | 579 | 69 480 |
| | id. | 18 951 | 2 084 640 | 18 951 | 2 084 640 | Francia | 14 272 | 1 742 640 | 14 272 | 1 742 640 |
| | id. | 10 | 1 100 | 10 | 1 100 | Germania | 1 614 | 193 680 | 1 614 | 193 680 |
| | id. | 5 | 550 | 5 | 550 | Malta | ... | ... | ... | ... |
| | id. | 1 406 | 154 660 | 1 406 | 154 660 | Svizzera | 1 797 | 215 640 | 1 797 | 215 640 |
| | | 20 410 | 2 245 100 | 20 410 | 2 245 100 | | 18 262 | 2 191 440 | 18 262 | 2 191 440 |
| Argento - cilindrato, in lama e lustrini e trafilato. (Val. I. 120). | Chilogr. | 2 | 240 | 2 | 240 | Austria-Ungheria. . . . | ... | ... | ... | ... |
| | id. | 900 | 108 000 | 900 | 108 000 | Francia | ... | ... | ... | ... |
| | id. | 497 | 59 640 | 497 | 59 640 | Germania | ... | ... | ... | ... |
| | id. | 6 | 720 | 6 | 720 | Gran Bretagna. | ... | ... | ... | ... |
| | id. | 59 | 7 080 | 59 | 7 080 | Svizzera | ... | ... | ... | ... |
| | | 1 464 | 175 680 | 1 464 | 175 680 | | ... | ... | ... | ... |
| Argento - semplicemente laminato in lastre aventi almeno un millimetro di spessore o tirato in fili tondi, mezzotondi o quadrati, aventi almeno 2 millimetri di diametro. (Val. I. 105). | Chilogr. | 1 519 | 159 495 | 1 519 | 159 495 | Francia | ... | ... | ... | ... |
| | id. | 68 | 7 140 | 68 | 7 140 | Svizzera | ... | ... | ... | ... |
| | | 1 587 | 166 635 | 1 587 | 166 635 | | ... | ... | ... | ... |
| Argento - semplicemente laminato in lastre dello spessore di mezzo millimetro o più, ma meno di un millimetro, o tirato in fili tondi, mezzotondi o quadrati, del diametro di un millimetro o più, ma meno di 2 millimetri. (Val. I. 100). | Chilogr. | 559 | 55 900 | 559 | 55 900 | Francia | ... | ... | ... | ... |
| | id. | 19 | 1 900 | 19 | 1 900 | Svizzera | ... | ... | ... | ... |
| | | 578 | 57 800 | 578 | 57 800 | | ... | ... | ... | ... |
| Argento - avvolto sulla seta o su altra materia tessile. (Val. I. 135). | Chilogr. | 844 | 113 940 | 844 | 113 940 | Francia | ... | ... | ... | ... |
| | id. | 87 | 11 745 | 87 | 11 745 | Germania | ... | ... | ... | ... |
| | id. | 1 | 135 | 1 | 135 | Gran Bretagna. | ... | ... | ... | ... |
| | | 932 | 125 820 | 932 | 125 820 | | ... | ... | ... | ... |
| Argento - battuto in fogli. (Val. I. 50). | Chilogr. | 1 | 50 | 1 | 50 | Francia | ... | ... | ... | ... |
| | id. | 1 236 | 61 800 | 1 236 | 61 800 | Germania | ... | ... | ... | ... |
| | id. | 43 | 2 150 | 43 | 2 150 | Svizzera | ... | ... | ... | ... |
| | | 1 280 | 64 000 | 1 280 | 64 000 | | ... | ... | ... | ... |

Segue TAVOLA X.

ANALISI DEL COMMERCIO GENERALE E SPECIALE D'IMPORTAZIONE E DI ESPORTAZIONE - 1906.

| MERCÌ | UNITÀ | IMPORTAZIONE | | | | PAESI DI PROVENIENZA e DI DESTINAZIONE | ESPORTAZIONE | | | |
|-------|-------|--------------------|---------------------|--------------------|---------------------|---|--------------------|---------------------|--------------------|---------------------|
| | | COMMERCIO GENERALE | | COMMERCIO SPECIALE | | | COMMERCIO GENERALE | | COMMERCIO SPECIALE | |
| | | Quan- tità | Valore — Lire | Quan- tità | Valore — Lire | | Quan- tità | Valore — Lire | Quan- tità | Valore — Lire |

(Le cifre fra parentesi indicano i valori unitari).

Segue CATEGORIA XII — MINERALI, METALLI E LORO LAVORI.

| | | | | | | | | | | |
|---|---------|-----|--------|-----|--------|-------------------------|-----|--------|-----|--------|
| Oreficeria e vasetti lame d'oro. (Val. I. ed E. 340). | Ettogr. | 102 | 34 680 | 102 | 34 680 | Francia | ... | ... | ... | ... |
| | id. | 176 | 59 840 | 176 | 59 840 | Germania | ... | ... | ... | ... |
| | id. | 1 | 340 | 1 | 340 | Gran Bretagna | ... | ... | ... | ... |
| | id. | 1 | 340 | 1 | 340 | Svizzera | ... | ... | ... | ... |
| | id. | 2 | 680 | 2 | 680 | Stati Uniti | 95 | 32 300 | 95 | 32 300 |
| | id. | ... | ... | ... | ... | Brasile | 150 | 51 000 | 150 | 51 000 |
| | | 282 | 95 880 | 282 | 95 880 | | 245 | 83 300 | 245 | 83 300 |

| | | | | | | | | | | |
|--|----------|--------|-----------|--------|---------------------|-----------------------------|--------|---------|--------|---------|
| Lavori d'argento, anche dorati, o ar- genteria. (Val. I. ed E. 230). | Chilogr. | 564 | 129 720 | 564 | 129 720 | Austria-Ungheria | 236 | 54 280 | 236 | 54 280 |
| | id. | 2 | 460 | 2 | 460 | Belgio | ... | ... | ... | ... |
| | id. | 5 269 | 4 214 870 | 5 269 | 4 214 870 | Francia | 565 | 129 950 | 565 | 129 950 |
| | id. | 13 799 | 3 173 770 | 13 799 | 3 173 770 | Germania | 342 | 78 660 | 342 | 78 660 |
| | id. | 2 769 | 636 870 | 2 769 | 636 870 | Gran Bretagna | 30 | 6 900 | 30 | 6 900 |
| | id. | 25 | 5 750 | 25 | 5 750 | Malta | ... | ... | ... | ... |
| | id. | 1 | 230 | 1 | 230 | Olanda | ... | ... | ... | ... |
| | id. | 7 | 1 610 | 7 | 1 610 | Russia | ... | ... | ... | ... |
| | id. | ... | ... | ... | ... | Spagna | 2 | 460 | 2 | 460 |
| | id. | 2 392 | 550 160 | 2 392 | 550 160 | Svizzera | 356 | 123 280 | 356 | 123 280 |
| | id. | 1 | 230 | 1 | 230 | Turchia Europea | 40 | 9 200 | 40 | 9 200 |
| | id. | 13 | 2 990 | 13 | 2 990 | India Britannica e Ceylon | 81 | 18 630 | 81 | 18 630 |
| | id. | 2 | 460 | 2 | 460 | Giappone | ... | ... | ... | ... |
| | id. | ... | ... | ... | ... | Egitto | 208 | 47 840 | 208 | 47 840 |
| | id. | ... | ... | ... | ... | Tunisia | 35 | 8 050 | 35 | 8 050 |
| | id. | ... | ... | ... | ... | Marocco | 47 | 10 810 | 47 | 10 810 |
| | id. | 19 | 4 370 | 19 | 4 370 | Stati Uniti | 176 | 40 480 | 176 | 40 480 |
| | id. | ... | ... | ... | ... | Messico | 4 | 920 | 4 | 920 |
| | id. | ... | ... | ... | ... | Altri Stati dell'Am. C. . . | 213 | 48 990 | 213 | 48 990 |
| | id. | ... | ... | ... | ... | Brasile | 318 | 73 140 | 318 | 73 140 |
| id. | ... | ... | ... | ... | Perù | 50 | 11 500 | 50 | 11 500 | |
| id. | ... | ... | ... | ... | Argentina | 372 | 85 560 | 372 | 85 560 | |
| id. | ... | ... | ... | ... | Uruguay | 11 | 2 530 | 11 | 2 530 | |
| id. | ... | ... | ... | ... | Chili | 79 | 18 170 | 79 | 18 170 | |
| | | 24 863 | 5 718 490 | 24 863 | 5 718 490 | | 3 345 | 769 350 | 3 345 | 769 350 |

| | | | | | | | | | | |
|---|---------|--------|-----------|--------|-----------|----------------------------|-----|---------|-----|---------|
| Gioielli d'oro - ca- tene e gioielli a catena. (Val. I. ed E. 340). | Ettogr. | 44 | 14 960 | 44 | 14 960 | Austria-Ungheria | 314 | 106 760 | 314 | 106 760 |
| | id. | 388 | 131 920 | 388 | 131 920 | Francia | ... | ... | ... | ... |
| | id. | 12 942 | 4 400 280 | 12 942 | 4 400 280 | Germania | ... | ... | ... | ... |
| | id. | 32 | 10 880 | 32 | 10 880 | Gran Bretagna | ... | ... | ... | ... |
| | id. | ... | ... | ... | ... | Grecia | 6 | 2 040 | 6 | 2 040 |
| | id. | 1 | 340 | 1 | 340 | Malta | ... | ... | ... | ... |
| | id. | 124 | 42 160 | 124 | 42 160 | Svizzera | ... | ... | ... | ... |
| | id. | 8 | 2 720 | 8 | 2 720 | Tunisia | ... | ... | ... | ... |
| | id. | 29 | 9 860 | 29 | 9 860 | Stati Uniti | ... | ... | ... | ... |
| | id. | ... | ... | ... | ... | Brasile | 19 | 6 460 | 19 | 6 460 |
| | | 13 568 | 4 613 120 | 13 568 | 4 613 120 | | 339 | 115 260 | 339 | 115 260 |

Segue TAVOLA X.

ANALISI DEL COMMERCIO GENERALE E SPECIALE D'IMPORTAZIONE E DI ESPORTAZIONE - 1906.

| MERCÌ | UNITÀ | IMPORTAZIONE | | | | PAESI DI PROVENIENZA e DI DESTINAZIONE | ESPORTAZIONE | | | |
|-------|-------|--------------------|---------------------|--------------------|---------------------|---|--------------------|---------------------|--------------------|---------------------|
| | | COMMERCIO GENERALE | | COMMERCIO SPECIALE | | | COMMERCIO GENERALE | | COMMERCIO SPECIALE | |
| | | Quan- tità | Valore — Lire | Quan- tità | Valore — Lire | | Quan- tità | Valore — Lire | Quan- tità | Valore — Lire |

(Le cifre fra parentesi indicano i valori unitari).

Segue CATEGORIA XII — MINERALI, METALLI E LORO LAVORI.

| | | | | | | | | | | | |
|---|---|----------|-----------|-----------|--------------------------|---------------------------|---------------------------|---------|--------|---------|--------|
| Gioielli d'oro - altri. (Val. I. ed E. 350). | Ettogr. | 140 | 49 000 | 140 | 49 000 | Austria-Ungheria. | 34 | 11 900 | 34 | 11 900 | |
| | id. | 8 | 2 800 | 8 | 2 800 | Belgio | 2 | 700 | 2 | 700 | |
| | id. | 1 593 | 557 550 | 1 593 | 557 550 | Francia | 22 | 7 700 | 22 | 7 700 | |
| | id. | 4 138 | 1 448 300 | 4 138 | 1 448 300 | Germania | 183 | 64 050 | 183 | 64 050 | |
| | id. | 82 | 28 700 | 82 | 28 700 | Gran Bretagna. | 17 | 5 950 | 17 | 5 950 | |
| | id. | 38 | 13 300 | 38 | 13 300 | Malta | ... | ... | ... | ... | |
| | id. | ... | ... | ... | ... | Spagna. | 8 | 2 800 | 8 | 2 800 | |
| | id. | 433 | 153 300 | 438 | 158 300 | Svizzera | 145 | 50 750 | 145 | 50 750 | |
| | id. | ... | ... | ... | ... | Cina. | 12 | 4 200 | 12 | 4 200 | |
| | id. | 20 | 7 000 | 20 | 7 000 | Egitto | ... | ... | ... | ... | |
| | id. | 8 | 2 800 | 8 | 2 800 | Tunisia. | 19 | 6 650 | 19 | 6 650 | |
| | id. | 139 | 48 650 | 139 | 48 650 | Stati Uniti. | 26 | 9 400 | 26 | 9 400 | |
| | id. | ... | ... | ... | ... | Argentina | 25 | 8 750 | 25 | 8 750 | |
| id. | ... | ... | ... | ... | Altre Contr. dell'Am. M. | 165 | 57 750 | 165 | 57 750 | | |
| | | 6 604 | 2 311 400 | 6 604 | 2 311 400 | | 658 | 230 300 | 658 | 250 300 | |
| Portafogli, porta- sigari, libretti per notizie e og- getti simili - di pelle d'ogni sorta, compreso il cuoio di Russia, montati in oro o con fer- maglio d'oro. (Val. I. 100). | Chilogr. | 9 | 900 | 9 | 900 | Austria-Ungheria. | ... | ... | ... | ... | |
| | | | | | | | | | | | |
| Gioielli d'argento, anche dorati. (Val. I. ed E. 220). | Chilogr. | 42 | 9 240 | 42 | 9 240 | Austria-Ungheria. | 61 | 13 420 | 61 | 13 420 | |
| | id. | ... | ... | ... | ... | Belgio | 5 | 1 100 | 5 | 1 100 | |
| | id. | 1 505 | 331 100 | 1 505 | 331 100 | Francia | 31 | 6 820 | 31 | 6 820 | |
| | id. | 3 408 | 749 760 | 3 480 | 749 760 | Germania | 23 | 5 060 | 23 | 5 060 | |
| | id. | 20 | 4 400 | 20 | 4 400 | Gran Bretagna. | ... | ... | ... | ... | |
| | id. | 2 | 440 | 2 | 440 | Grecia | ... | ... | ... | ... | |
| | id. | 22 | 4 840 | 22 | 4 840 | Malta. | ... | ... | ... | ... | |
| | id. | 40 | 8 800 | 40 | 8 800 | Svizzera | 26 | 5 720 | 26 | 5 720 | |
| | id. | 2 | 440 | 2 | 440 | Stati Uniti. | 60 | 13 200 | 60 | 13 200 | |
| | id. | ... | ... | ... | ... | Messico. | 5 | 1 100 | 5 | 1 100 | |
| | id. | ... | ... | ... | ... | Argentina | 82 | 18 040 | 82 | 18 040 | |
| | | | 5 041 | 1 109 020 | 5 041 | 1 109 020 | | 293 | 64 460 | 293 | 64 460 |
| | Portafogli, porta- sigari, libretti per note e oggetti simili - di pelle d'ogni sorta, com- preso il cuoio di Russia, montati in argento o con fer- maglio d'argento. (Val. I. 75). | Chilogr. | 261 | 19 575 | 261 | 19 575 | Austria-Ungheria. | ... | ... | ... | ... |
| id. | | 99 | 7 425 | 99 | 7 425 | Francia | ... | ... | ... | ... | |
| id. | | 16 | 1 200 | 16 | 1 200 | Germania | ... | ... | ... | ... | |
| | | | 376 | 28 200 | 376 | 28 200 | | ... | ... | ... | ... |

ANALISI DEL COMMERCIO GENERALE E SPECIALE D'IMPORTAZIONE E DI ESPORTAZIONE - 1906.

| MERCÌ | UNITÀ | IMPORTAZIONE | | | | PAESI DI PROVENIENZA e DI DESTINAZIONE | ESPORTAZIONE | | | |
|-------|-------|-----------------------|---------------------|-----------------------|---------------------|---|-----------------------|---------------------|-----------------------|---------------------|
| | | COMMERCIO GENERALE | | COMMERCIO SPECIALE | | | COMMERCIO GENERALE | | COMMERCIO SPECIALE | |
| | | Quan- tità | Valore — Lire | Quan- tità | Valore — Lire | | Quan- tità | Valore — Lire | Quan- tità | Valore — Lire |

(Le cifre fra parentesi indicano i valori unitari).

Segue CATEGORIA XII — MINERALI, METALLI E LORO LAVORI.

| | | | | | | | | | | |
|--|--------|---------|-----------|---------|---------------|--------------------------------|-------|--------|-------|--------|
| Orologi da tasca - in casse d'oro. (Val. I. ed E. 44). | Numero | 31 | 1 364 | 31 | 1 364 | Austria-Ungheria. | ... | ... | ... | ... |
| | id. | 1 513 | 66 572 | 1 513 | 66 572 | Francia | 1 | 44 | 1 | 44 |
| | id. | 884 | 38 896 | 884 | 38 896 | Germania | ... | ... | ... | ... |
| | id. | 27 | 1 188 | 27 | 1 188 | Gran Bretagna. | ... | ... | ... | ... |
| | id. | 6 | 264 | 6 | 264 | Malta | ... | ... | ... | ... |
| | id. | 48 518 | 2 134 792 | 48 518 | 2 134 792 | Svizzera. | ... | ... | ... | ... |
| | id. | 8 | 352 | 8 | 352 | Tunisia. | 3 | 132 | 3 | 132 |
| | id. | 111 | 4 884 | 111 | 4 884 | Stati Uniti. | ... | ... | ... | ... |
| | id. | ... | ... | ... | ... | Brasile. | 40 | 1 760 | 40 | 1 760 |
| | id. | ... | ... | ... | ... | Argentina | 92 | 4 048 | 92 | 4 048 |
| | | 51 098 | 2 248 312 | 51 098 | 2 248 312 | | 136 | 5 984 | 136 | 5 984 |
| Detti - in casse di qualsiasi altro me- tallo. (Val. I. ed E. 8). | Numero | 70 | 560 | 70 | 650 | Austria-Ungheria. | ... | ... | ... | ... |
| | id. | 12 774 | 102 192 | 12 774 | 102 192 | Francia | 94 | 752 | 94 | 752 |
| | id. | 24 369 | 194 952 | 24 369 | 194 952 | Germania | 68 | 544 | 68 | 544 |
| | id. | 47 | 376 | 47 | 376 | Gran Bretagna. | 2 | 16 | 2 | 16 |
| | id. | 17 | 136 | 17 | 136 | Malta | ... | ... | ... | ... |
| | id. | 590 408 | 4 723 264 | 590 408 | 4 723 642 | Svizzera | 939 | 7 512 | 939 | 7 512 |
| | id. | ... | ... | ... | ... | Turchia Europea. | 30 | 240 | 30 | 240 |
| | id. | 160 | 1 280 | 160 | 1 280 | Egitto | ... | ... | ... | ... |
| | id. | 16 | 128 | 16 | 128 | Tunisia | 42 | 336 | 42 | 336 |
| | id. | ... | ... | ... | ... | Eritrea. | 4 | 32 | 4 | 32 |
| | id. | 275 | 2 200 | 275 | 2 200 | Stati Uniti. | 24 | 192 | 24 | 192 |
| | id. | ... | ... | ... | ... | Brasile. | 422 | 3 376 | 422 | 3 376 |
| | id. | ... | ... | ... | ... | Argentina | 698 | 5 584 | 698 | 5 584 |
| id. | ... | ... | ... | ... | Chil. | 464 | 3 712 | 464 | 3 712 | |
| | | 628 136 | 5 025 088 | 628 136 | 5 025 088 | | 2 787 | 22 296 | 2 787 | 22 296 |
| Orologi da tavola, a quadro o a pen- dolo - non incas- sati. (Val. I. ed E. 15). | Numero | 63 | 945 | 63 | 945 | Austria-Ungheria. | 100 | 1 500 | 100 | 1 500 |
| | id. | 303 | 4 545 | 303 | 4 545 | Francia | ... | ... | ... | ... |
| | id. | 616 | 9 240 | 616 | 9 240 | Germania | ... | ... | ... | ... |
| | id. | 25 | 375 | 25 | 375 | Gran Bretagna. | ... | ... | ... | ... |
| | id. | 3 | 45 | 3 | 45 | Malta | ... | ... | ... | ... |
| | id. | 185 | 2 775 | 185 | 2 775 | Svizzera | 73 | 1 095 | 73 | 1 095 |
| | id. | ... | ... | ... | ... | Possedimenti Olandesi. | 110 | 1 650 | 110 | 1 650 |
| | id. | ... | ... | ... | ... | Egitto | 21 | 315 | 21 | 315 |
| | id. | ... | ... | ... | ... | Tunisia | 9 | 135 | 9 | 135 |
| | id. | 256 | 3 840 | 256 | 3 840 | Stati Uniti. | ... | ... | ... | ... |
| | id. | ... | ... | ... | ... | Brasile. | 353 | 5 295 | 353 | 5 295 |
| | id. | ... | ... | ... | ... | Argentina | 550 | 8 250 | 550 | 8 250 |
| | id. | ... | ... | ... | ... | Chil. | 10 | 150 | 10 | 150 |
| | | 1 451 | 21 765 | 1 451 | 21 765 | | 1 226 | 18 390 | 1 226 | 18 390 |

Segue TAVOLA X.

ANALISI DEL COMMERCIO GENERALE E SPECIALE D'IMPORTAZIONE E DI ESPORTAZIONE - 1906.

| MERCÌ | UNITÀ | IMPORTAZIONE | | | | PAESI DI PROVENIENZA e DI DESTINAZIONE | ESPORTAZIONE | | | |
|-------|-------|--------------------|---------------------|--------------------|---------------------|---|--------------------|---------------------|--------------------|---------------------|
| | | COMMERCIO GENERALE | | COMMERCIO SPECIALE | | | COMMERCIO GENERALE | | COMMERCIO SPECIALE | |
| | | Quan- tità | Valore — Lire | Quan- tità | Valore — Lire | | Quan- tità | Valore — Lire | Quan- tità | Valore — Lire |

(Le cifre fra parentesi indicano i valori unitari).

Segue CATEGORIA XII — MINERALI, METALLI E LORO LAVORI.

| | | | | | | | | | | |
|--|--------|---------|-----------|--------|----------------------|---|--------|--------|--------|-------|
| Orologi da tavola, a quadro o a pendolo - incassati. (Val. I. ed E. 24). | Numero | 248 | 5 952 | 248 | 5 952 | Austria-Ungheria. . . . | 1 386 | 33 264 | 66 | 1 584 |
| | id. | 911 | 21 864 | 911 | 21 864 | Francia | 1 | 24 | 1 | 24 |
| | id. | 2 812 | 67 483 | 722 | 17 328 | Germania | ... | ... | ... | ... |
| | id. | 26 | 624 | 26 | 624 | Gran Bretagna. | 374 | 8 976 | ... | ... |
| | id. | 2 | 48 | 2 | 48 | Malta | 64 | 1 536 | 64 | 1 536 |
| | id. | 154 | 3 696 | 154 | 3 696 | Svizzera | ... | ... | ... | ... |
| | id. | ... | ... | ... | ... | Turchia Europea. | 25 | 600 | 15 | 600 |
| | id. | ... | ... | ... | ... | India Britannica e Ceylon | 1 | 24 | 1 | 24 |
| | id. | ... | ... | ... | ... | Giappone. | 4 | 96 | 4 | 96 |
| | id. | 2 | 48 | 2 | 48 | Egitto | 405 | 9 720 | 9 | 216 |
| | id. | 4 | 96 | 4 | 96 | Tunisia | ... | ... | ... | ... |
| | id. | ... | ... | ... | ... | Tripolitania. | 13 | 312 | 13 | 312 |
| | id. | ... | ... | ... | ... | Algeria. | 5 | 120 | 5 | 120 |
| | id. | ... | ... | ... | ... | Eritrea. | 66 | 1 584 | 66 | 1 584 |
| | id. | 873 | 20 952 | 873 | 20 952 | Stati Uniti. | ... | ... | ... | ... |
| | id. | 1 | 24 | 1 | 24 | Brasile. | 215 | 5 160 | 215 | 5 160 |
| | id. | ... | ... | ... | ... | Argentina | 119 | 2 856 | 119 | 2 856 |
| | id. | ... | ... | ... | ... | Chili. | 11 | 264 | 11 | 264 |
| | | | | | | Provviste di bordo { bast. naz. | 4 | 96 | 4 | 96 |
| | | | | | { bast. est. | ... | ... | ... | ... | |
| | 5 033 | 120 792 | (a) 2 943 | 70 632 | | 2 693 | 64 632 | 603 | 14 472 | |

| | | | | | | | | | | |
|--|--------|-------|--------|-----------|--------|--------------------------|-------|-------|-----|-------|
| Svegliarini senza la soneria delle ore. (Val. I. ed E. 3). | Numero | 50 | 150 | 50 | 150 | Austria-Ungheria. . . . | ... | ... | ... | ... |
| | id. | 347 | 1 041 | 347 | 1 041 | Francia | ... | ... | ... | ... |
| | id. | 1 592 | 4 776 | 1 457 | 4 371 | Germania | ... | ... | ... | ... |
| | id. | 61 | 183 | 61 | 183 | Gran Bretagna. | 135 | 405 | ... | ... |
| | id. | 15 | 45 | 15 | 45 | Malta. | 91 | 273 | 91 | 273 |
| | id. | 1 824 | 5 472 | 1 824 | 5 472 | Svizzera | ... | ... | ... | ... |
| | id. | ... | ... | ... | ... | Turchia Europea. | 500 | 1 500 | 500 | 1 500 |
| | id. | ... | ... | ... | ... | Giappone. | 30 | 90 | 30 | 90 |
| | id. | 6 | 18 | 6 | 18 | Tunisia. | 47 | 141 | 47 | 141 |
| | id. | ... | ... | ... | ... | Altri Stati dell' Am. C. | 200 | 600 | 200 | 600 |
| | id. | 295 | 835 | 295 | 885 | Stati Uniti. | ... | ... | ... | ... |
| | id. | ... | ... | ... | ... | Perù. | 30 | 90 | 30 | 90 |
| | | 4 190 | 12 570 | (b) 4 055 | 12 165 | | 1 033 | 3 099 | 898 | 2 694 |

| | | | | | | | | | | |
|----------------------------------|--------|-----|-------|---------|-------|--------------------|-----|-----|-----|-----|
| Orologi elettrici. (Val. I. 20). | Numero | 4 | 80 | 4 | 80 | Germania | ... | ... | ... | ... |
| | id. | 489 | 9 780 | 489 | 9 780 | Svizzera | ... | ... | ... | ... |
| | | 493 | 9 860 | (c) 493 | 9 860 | | ... | ... | ... | ... |

(a) Ivi compresi 207 orologi cosiddetti della *Selva Nera* corrispondenti al peso di quintali 3. — (b) Compresi 590 orologi cosiddetti a *sistema americano* corrispondenti al peso di quintali 2. — (c) Corrispondenti al peso di quintali 9.

Segue TAVOLA X.

ANALISI DEL COMMERCIO GENERALE E SPECIALE D'IMPORTAZIONE E DI ESPORTAZIONE - 1906.

| MERCÌ | UNITÀ | IMPORTAZIONE | | | | PAESI DI PROVENIENZA e DI DESTINAZIONE | ESPORTAZIONE | | | |
|-------|-------|-----------------------|---------------------|-----------------------|---------------------|---|-----------------------|---------------------|-----------------------|---------------------|
| | | COMMERCIO GENERALE | | COMMERCIO SPECIALE | | | COMMERCIO GENERALE | | COMMERCIO SPECIALE | |
| | | Quan- tità | Valore — Lire | Quan- tità | Valore — Lire | | Quan- tità | Valore — Lire | Quan- tità | Valore — Lire |

(Le cifre fra parentesi indicano i valori unitari).

Segue CATEGORIA XII — MINERALI, METALLI E LORO LAVORI.

| | | | | | | | | | | |
|---|--------|-------|---------|--------------|---------|---------------------------|-----|-------|-----|-------|
| Organini a cilindro. (Val. I. 16). | Numero | 15 | 240 | 15 | 240 | Austria-Ungheria. | ... | ... | ... | ... |
| | id. | 1 | 16 | 1 | 16 | Belgio | ... | ... | ... | ... |
| | id. | 241 | 3 856 | 241 | 3 856 | Francia | ... | ... | ... | ... |
| | id. | 547 | 8 752 | 547 | 8 752 | Germania | ... | ... | ... | ... |
| | id. | 65 | 1 040 | 65 | 1 040 | Gran Bretagna. | ... | ... | ... | ... |
| | id. | 1 | 16 | 1 | 16 | Malta | ... | ... | ... | ... |
| | id. | 25 | 400 | 25 | 400 | Svizzera | ... | ... | ... | ... |
| | id. | 5 | 80 | 5 | 80 | Stati Uniti. | ... | ... | ... | ... |
| | | 900 | 14 400 | 900 | 14 400 | | ... | ... | ... | ... |
| Sonerie musicali, a chiave. (Val. I. 30 - E. 16). | Numero | 11 | 330 | 11 | 330 | Austria-Ungheria. | 30 | 900 | ... | ... |
| | id. | 604 | 18 120 | 604 | 18 120 | Francia | ... | ... | ... | ... |
| | id. | 1 625 | 48 750 | 1 595 | 47 850 | Germania | ... | ... | ... | ... |
| | id. | 4 337 | 130 110 | 4 337 | 130 110 | Svizzera | 99 | 1 584 | 99 | 1 584 |
| | id. | 8 | 240 | 8 | 240 | Stati Uniti. | ... | ... | ... | ... |
| | | 6 585 | 197 550 | (a) 6 555 | 196 650 | | 129 | 2 484 | 99 | 1 584 |
| Sonerie musicali, altre (sonerie a manovella, a disco, ecc.). (Val. I. 50). | Numero | 12 | 600 | 12 | 600 | Austria-Ungheria. | ... | ... | ... | ... |
| | id. | 40 | 2 000 | 40 | 2 000 | Francia | ... | ... | ... | ... |
| | id. | 172 | 8 600 | 172 | 8 600 | Germania | ... | ... | ... | ... |
| | id. | 5 | 250 | 5 | 250 | Gran Bretagna. | ... | ... | ... | ... |
| | id. | 2 702 | 135 100 | 2 702 | 135 100 | Svizzera | ... | ... | ... | ... |
| | id. | 11 | 550 | 11 | 550 | Stati Uniti. | ... | ... | ... | ... |
| | | 2 942 | 147 100 | (b) 2 942 | 147 100 | | ... | ... | ... | ... |

(a) Corrispondenti al peso di quintali 40. — (b) Corrispondenti al peso di quintali 18.

Segue TAVOLA X.

ANALISI DEL COMMERCIO GENERALE E SPECIALE D'IMPORTAZIONE E DI ESPORTAZIONE - 1906.

| MERCÌ | UNITÀ | IMPORTAZIONE | | | | PAESI DI PROVENIENZA • DI DESTINAZIONE | ESPORTAZIONE | | | |
|---|----------|--------------------|---------------------|--------------------|---------------------|---|--------------------|---------------------|--------------------|---------------------|
| | | COMMERCIO GENERALE | | COMMERCIO SPECIALE | | | COMMERCIO GENERALE | | COMMERCIO SPECIALE | |
| | | Quan- tità | Valore — Lire | Quan- tità | Valore — Lire | | Quan- tità | Valore — Lire | Quan- tità | Valore — Lire |
| (Le cifre fra parentesi indicano i valori unitari). | | | | | | | | | | |
| Segue CATEGORIA XII — MINERALI, METALLI E LORO LAVORI. | | | | | | | | | | |
| Castelli d'orologi - da tasca. (Val. I. ed E. 6). | Numero | 2 548 | 15 288 | 2 548 | 15 238 | Germania | ... | ... | ... | ... |
| | id. | 29 369 | 176 184 | 29 369 | 176 184 | Svizzera | 221 | 1 326 | 221 | 1 326 |
| | | 31 912 | 191 472 | 31 912 | 191 472 | | 221 | 1 326 | 221 | 1 326 |
| Detti - da tavola, a quadro o a pen- dolo. (Val. I. 8) | Numero | 19 | 152 | 19 | 152 | Austria-Ungheria. . . . | ... | ... | ... | ... |
| | id. | 1 502 | 12 016 | 1 502 | 12 016 | Francia | ... | ... | ... | ... |
| | id. | 2 158 | 17 264 | 2 158 | 17 264 | Germania | ... | ... | ... | ... |
| | id. | 1 242 | 9 936 | 1 242 | 9 936 | Svizzera | ... | ... | ... | ... |
| | | 4 921 | 39 368 | 4 921 | 39 368 | | ... | ... | ... | ... |
| Detti - da torre, da chiesa, ecc. (Val. I. ed E. 450). | Quintali | 10 | 4 500 | 10 | 4 500 | Francia | ... | ... | ... | ... |
| | id. | 9 | 4 050 | 9 | 4 050 | Germania | ... | ... | ... | ... |
| | id. | ... | ... | ... | ... | Asia (Contr. diverse) . . | 3 | 1 350 | 3 | 1 350 |
| | id. | .. | ... | ... | ... | Brasile | 5 | 2 250 | 5 | 2 250 |
| | | 19 | 8 550 | 19 | 8 550 | | 8 | 3 600 | 8 | 3 600 |
| Fornimenti d'oro- logeria. (Val. I. ed E. 3200). | Quintali | 7 | 22 400 | 2 | 6 400 | Austria-Ungheria. . . . | 5 | 16 000 | ... | ... |
| | id. | 144 | 460 800 | 144 | 460 800 | Francia | 1 | 3 200 | 1 | 3 200 |
| | id. | 784 | 2 508 800 | 784 | 2 508 800 | Germania | ... | ... | ... | ... |
| | id. | 355 | 1 136 000 | 355 | 1 136 000 | Svizzera | 1 | 3 200 | 1 | 3 200 |
| | id. | ... | ... | ... | ... | India Britannica e Ceylon | 1 | 3 200 | 1 | 3 200 |
| | id. | ... | ... | ... | ... | Argentina | 4 | 12 800 | 4 | 12 800 |
| | | 1 290 | 4 128 000 | 1 285 | 4 112 000 | | 12 | 38 400 | 7 | 22 400 |
| Parti staccate di sonerie musicali. (Val. I. 1100). | Quintali | 1 | 1 100 | 1 | 1 100 | Svizzera | ... | ... | ... | ... |
| Totale della XII categoria. | | 506 820 946 | ... | 505 913 308 | ... | 70 804 305 | ... | 60 806 667 | ... | ... |

Segue TAVOLA X.

ANALISI DEL COMMERCIO GENERALE E SPECIALE D'IMPORTAZIONE E DI ESPORTAZIONE - 1906.

| MERCÌ | UNITÀ | IMPORTAZIONE | | | | PAESI DI PROVENIENZA e DI DESTINAZIONE | ESPORTAZIONE | | | |
|-------|-------|--------------------|---------------------|--------------------|---------------------|---|--------------------|---------------------|--------------------|---------------------|
| | | COMMERCIO GENERALE | | COMMERCIO SPECIALE | | | COMMERCIO GENERALE | | COMMERCIO SPECIALE | |
| | | Quan- tità | Valore — Lire | Quan- tità | Valore — Lire | | Quan- tità | Valore — Lire | Quan- tità | Valore — Lire |

(Le cifre fra parentesi indicano i valori unitari).

CATEGORIA XIII — PIETRE, TERRE, VASELLAMI, VETRI E CRISTALLI.

| | | | | | | | | | | |
|--|---------|-------|------------|-------|------------|---------------------------|-----|---------|-----|---------|
| Pietre preziose lavorate - rubini, smeraldi, diamanti, ecc. (Val. D.) | Ettogr. | 210 | 2 225 400 | 210 | 2 225 400 | Austria-Ungheria. . . . | ... | ... | ... | ... |
| | id. | 470 | 9 865 650 | 470 | 9 865 650 | Belgio | ... | ... | ... | ... |
| | id. | 759 | 17 022 305 | 759 | 17 022 305 | Francia | 13 | 373 800 | 13 | 373 800 |
| | id. | 318 | 5 467 410 | 318 | 5 467 410 | Germania | ... | ... | ... | ... |
| | id. | 2 | 7 000 | 2 | 7 000 | Svizzera | 3 | 10 000 | 3 | 10 000 |
| | id. | 5 | 7 000 | 5 | 7 000 | Stati Uniti. | ... | ... | ... | ... |
| | id. | 1 | 400 | 1 | 400 | Altri Stati dell'Am. C. . | ... | ... | ... | ... |
| | id. | 2 | 5 000 | 2 | 5 000 | Altre Contr. dell'Am. M. | ... | ... | ... | ... |
| | | 1 767 | 34 600 165 | 1 767 | 34 600 165 | | 16 | 383 800 | 16 | 383 800 |

| | | | | | | | | | | |
|--|----------|-----|-----------|-----|-----------|-------------------------|-----|-----|-----|-----|
| Dette - agate, opali, onici, ecc. (Val. D.) | Chilogr. | 262 | 118 441 | 262 | 118 441 | Austria-Ungheria. . . . | ... | ... | ... | ... |
| | id. | 56 | 52 065 | 56 | 52 065 | Francia | ... | ... | ... | ... |
| | id. | 362 | 1 628 836 | 362 | 1 628 836 | Germania | ... | ... | ... | ... |
| | id. | 1 | 1 200 | 1 | 1 200 | Gran Bretagna. | ... | ... | ... | ... |
| | id. | 1 | 2 160 | 1 | 2 160 | Russia. | ... | ... | ... | ... |
| | id. | 3 | 4 000 | 3 | 4 000 | Tunisia | ... | ... | ... | ... |
| | | 685 | 1 806 702 | 685 | 1 806 702 | | ... | ... | ... | ... |

Segue TAVOLA X.

ANALISI DEL COMMERCIO GENERALE E SPECIALE D'IMPORTAZIONE E DI ESPORTAZIONE - 1906.

| MERCÌ | UNITÀ | IMPORTAZIONE | | | | PAESI DI PROVENIENZA e DI DESTINAZIONE | ESPORTAZIONE | | | |
|-------|-------|-----------------------|---------------------|-----------------------|---------------------|---|-----------------------|---------------------|-----------------------|---------------------|
| | | COMMERCIO GENERALE | | COMMERCIO SPECIALE | | | COMMERCIO GENERALE | | COMMERCIO SPECIALE | |
| | | Quan- tità | Valore — Lire | Quan- tità | Valore — Lire | | Quan- tità | Valore — Lire | Quan- tità | Valore — Lire |

(Le cifre fra parentesi indicano i valori unitari).

Segue CATEGORIA XIII — PIETRE, TERRE, VASELLAMI, VETRI E CRISTALLI.

| | | | | | | | | | | |
|--|------------|-----|--------|-----|--------|----------------------------|---------|-----------|---------|-----------|
| Marmo - greggio. (Val. I. ed E. 65). | Tonnellate | ... | ... | ... | ... | Austria-Ungheria. | 5 628 | 365 820 | 5 628 | 365 820 |
| | id. | 11 | 715 | 11 | 715 | Belgio | 22 367 | 1 453 855 | 22 367 | 1 453 855 |
| | id. | ... | ... | ... | ... | Candia | 15 | 975 | 15 | 975 |
| | id. | ... | ... | ... | ... | Danimarca | 66 | 4 290 | 66 | 4 290 |
| | id. | 4 | 260 | 4 | 260 | Francia | 22 592 | 1 462 630 | 22 592 | 1 462 630 |
| | id. | 1 | 65 | 1 | 65 | Germania | 15 048 | 978 120 | 15 048 | 978 120 |
| | id. | ... | ... | ... | ... | Gran Bretagna. | 10 481 | 681 265 | 10 481 | 681 265 |
| | id. | 176 | 11 440 | 176 | 11 440 | Grecia | 1 | 65 | 1 | 65 |
| | id. | ... | ... | ... | ... | Malta | 4 | 260 | 4 | 260 |
| | id. | ... | ... | ... | ... | Montenegro | 15 | 975 | 15 | 975 |
| | id. | ... | ... | ... | ... | Norveg'a. | 30 | 1 950 | 30 | 1 950 |
| | id. | ... | ... | ... | ... | Ola da | 3 189 | 297 285 | 3 189 | 297 285 |
| | id. | ... | ... | ... | ... | Portogallo | 50 | 3 250 | 50 | 3 250 |
| | id. | ... | ... | ... | ... | Romania | 4 | 260 | 4 | 260 |
| | id. | ... | ... | ... | ... | Russia | 534 | 34 710 | 534 | 34 710 |
| | id. | 1 | 65 | 1 | 65 | Spagna | 4 837 | 314 405 | 4 837 | 314 405 |
| | id. | ... | ... | ... | ... | Svezia | 309 | 20 085 | 309 | 20 085 |
| | id. | 523 | 33 995 | 523 | 33 995 | Svizzera | 5 047 | 328 055 | 5 047 | 328 055 |
| | id. | ... | ... | ... | ... | Turchia Europea. | 34 | 2 240 | 34 | 2 240 |
| | id. | ... | ... | ... | ... | Turchia Asiatica. | 180 | 11 700 | 180 | 11 700 |
| | id. | ... | ... | ... | ... | India Britannica e Ceylon | 264 | 17 160 | 264 | 17 160 |
| | id. | ... | ... | ... | ... | Altri Poss. Ingl. in Asia. | 14 | 910 | 14 | 910 |
| | id. | ... | ... | ... | ... | Cina | 4 | 260 | 4 | 260 |
| | id. | ... | ... | ... | ... | Possedimenti Olandesi . | 29 | 1 300 | 29 | 1 300 |
| | id. | 2 | 130 | 2 | 130 | Egitto | 127 | 8 255 | 127 | 8 255 |
| | id. | ... | ... | ... | ... | Tunisia | 107 | 6 955 | 107 | 6 955 |
| | id. | ... | ... | ... | ... | Algeria. | 571 | 37 115 | 571 | 37 115 |
| | id. | 6 | 390 | 6 | 390 | Marocco | 10 | 650 | 10 | 650 |
| | id. | ... | ... | ... | ... | Eritrea. | ... | ... | ... | ... |
| | id. | ... | ... | ... | ... | Stati Uniti. | 59 197 | 3 262 805 | 59 197 | 3 262 805 |
| | id. | ... | ... | ... | ... | Messico | 549 | 35 685 | 549 | 35 685 |
| | id. | ... | ... | ... | ... | Altri Stati dell'Am. C. . | 16 | 1 040 | 16 | 1 040 |
| | id. | ... | ... | ... | ... | Brasile. | 936 | 60 840 | 936 | 60 840 |
| | id. | ... | ... | ... | ... | Perù. | 37 | 2 405 | 37 | 2 405 |
| | id. | ... | ... | ... | ... | Argentina | 4 856 | 315 640 | 4 856 | 315 640 |
| | id. | ... | ... | ... | ... | Uruguay | 361 | 23 465 | 361 | 23 465 |
| | id. | ... | ... | ... | ... | Chil. | 127 | 8 255 | 127 | 8 255 |
| | id. | ... | ... | ... | ... | Australia. | 42 | 2 730 | 42 | 2 730 |
| | | 724 | 47 060 | 724 | 47 060 | | 148 579 | 9 657 635 | 148 579 | 9 657 635 |

Segue TAVOLA X.

ANALISI DEL COMMERCIO GENERALE E SPECIALE D'IMPORTAZIONE E DI ESPORTAZIONE - 1906.

| MERCÌ | UNITÀ | IMPORTAZIONE | | | | PAESI DI PROVENIENZA e DI DESTINAZIONE | ESPORTAZIONE | | | |
|-------|-------|--------------------|---------------------|--------------------|---------------------|---|--------------------|---------------------|--------------------|---------------------|
| | | COMMERCIO GENERALE | | COMMERCIO SPECIALE | | | COMMERCIO GENERALE | | COMMERCIO SPECIALE | |
| | | Quan- tità | Valore — Lire | Quan- tità | Valore — Lire | | Quan- tità | Valore — Lire | Quan- tità | Valore — Lire |

(Le cifre fra parentesi indicano i valori unitari).

Segue CATEGORIA XIII — PIETRE, TERRE, VASELLAMI, VETRI E CRISTALLI.

| | | | | | | | | | | |
|---|----------|-----|-----|-----|-----|---------------------------|-------|---------|-------|---------|
| Alabastro - greggio (Val. E. 13). | Quintali | ... | ... | ... | ... | Austria-Ungheria. | 301 | 3 913 | 301 | 3 913 |
| id. | id. | ... | ... | ... | ... | Belgio | 120 | 1 560 | 120 | 1 560 |
| id. | id. | ... | ... | ... | ... | Francia | 2 079 | 27 027 | 2 079 | 27 027 |
| id. | id. | ... | ... | ... | ... | Germania | 5 343 | 69 459 | 5 343 | 69 459 |
| id. | id. | ... | ... | ... | ... | Gran Bretagna | 148 | 1 924 | 148 | 1 924 |
| id. | id. | ... | ... | ... | ... | Olanda | 220 | 2 860 | 220 | 2 860 |
| id. | id. | ... | ... | ... | ... | Svizzera | 294 | 3 822 | 294 | 3 822 |
| id. | id. | ... | ... | ... | ... | India Britannica e Ceylon | 108 | 1 404 | 108 | 1 404 |
| id. | id. | ... | ... | ... | ... | Algeria | 10 | 130 | 10 | 130 |
| id. | id. | ... | ... | ... | ... | Brasile | 500 | 6 500 | 500 | 6 500 |
| id. | id. | ... | ... | ... | ... | Argentina | 300 | 3 900 | 300 | 3 900 |
| | | ... | ... | ... | ... | | 9 423 | 122 499 | 9 423 | 122 499 |

| | | | | | | | | | | |
|--|----------|-----|-------|-----|-------|----------------------------|--------|---------|--------|---------|
| Marmo ed alabastro di qualsiasi qualità - in tavole della grossezza di 16 centimetri e più. (Val. I. ed E. 8. 50). | Quintali | ... | ... | ... | ... | Austria-Ungheria. | 524 | 4 454 | 524 | 4 454 |
| id. | id. | 103 | 875 | 103 | 875 | Belgio | 100 | 850 | 100 | 850 |
| id. | id. | 34 | 289 | 34 | 289 | Francia | 209 | 1 776 | 209 | 1 776 |
| id. | id. | ... | ... | ... | ... | Germania | 4 446 | 37 791 | 4 446 | 37 791 |
| id. | id. | ... | ... | ... | ... | Gran Bretagna | 27 999 | 237 992 | 27 999 | 237 992 |
| id. | id. | ... | ... | ... | ... | Montenegro | 11 | 93 | 11 | 93 |
| id. | id. | ... | ... | ... | ... | Norvegia | 2 | 17 | 2 | 17 |
| id. | id. | ... | ... | ... | ... | Olanda | 100 | 850 | 100 | 850 |
| id. | id. | ... | ... | ... | ... | Russia | 60 | 510 | 60 | 510 |
| id. | id. | ... | ... | ... | ... | Spagna | 360 | 3 060 | 360 | 3 060 |
| id. | id. | 112 | 952 | 112 | 952 | Svizzera | 2 535 | 21 547 | 2 535 | 21 547 |
| id. | id. | ... | ... | ... | ... | Turchia Europea | 64 | 544 | 64 | 544 |
| id. | id. | ... | ... | ... | ... | Turchia Asiatica | 347 | 2 950 | 347 | 2 950 |
| id. | id. | ... | ... | ... | ... | India Britannica e Ceylon | 720 | 6 120 | 720 | 6 120 |
| id. | id. | ... | ... | ... | ... | Cina | 48 | 408 | 48 | 408 |
| id. | id. | ... | ... | ... | ... | Giappone | 49 | 416 | 49 | 416 |
| id. | id. | ... | ... | ... | ... | Altre Contrade Asiatiche | 300 | 2 550 | 300 | 2 550 |
| id. | id. | ... | ... | ... | ... | Egitto | 335 | 2 849 | 335 | 2 849 |
| id. | id. | ... | ... | ... | ... | Tunisia | 500 | 4 250 | 500 | 4 250 |
| id. | id. | ... | ... | ... | ... | Altre Contr. Africane . . | 109 | 926 | 109 | 926 |
| id. | id. | ... | ... | ... | ... | Stati Uniti | 4 076 | 34 646 | 4 076 | 34 646 |
| id. | id. | ... | ... | ... | ... | Messico | 552 | 4 692 | 552 | 4 692 |
| id. | id. | ... | ... | ... | ... | Altri Stati dell'Am. C. | 44 | 374 | 44 | 374 |
| id. | id. | ... | ... | ... | ... | Brasile | 555 | 4 718 | 555 | 4 718 |
| id. | id. | ... | ... | ... | ... | Perù | 71 | 603 | 71 | 603 |
| id. | id. | ... | ... | ... | ... | Argentina | 1 074 | 9 129 | 1 074 | 9 129 |
| id. | id. | ... | ... | ... | ... | Uruguay | 1 388 | 11 798 | 1 388 | 11 798 |
| id. | id. | ... | ... | ... | ... | Chili | 124 | 1 054 | 124 | 1 054 |
| id. | id. | ... | ... | ... | ... | Altre Contr. dell'Am. M. | 56 | 476 | 56 | 476 |
| id. | id. | ... | ... | ... | ... | Australia | 654 | 5 559 | 654 | 5 559 |
| | | 249 | 2 116 | 249 | 2 116 | | 47 412 | 403 002 | 47 412 | 403 002 |

Segue TAVOLA X.

ANALISI DEL COMMERCIO GENERALE E SPECIALE D'IMPORTAZIONE E DI ESPORTAZIONE - 1906.

| MERCÌ | UNITÀ | IMPORTAZIONE | | | | PAESI DI PROVENIENZA e DI DESTINAZIONE | ESPORTAZIONE | | | | | | |
|--|----------|--------------------|---------------------|--------------------|---------------------|---|--------------------|---------------------|--------------------|---------------------|--|--|--|
| | | COMMERCIO GENERALE | | COMMERCIO SPECIALE | | | COMMERCIO GENERALE | | COMMERCIO SPECIALE | | | | |
| | | Quan- tità | Valore — Lire | Quan- tità | Valore — Lire | | Quan- tità | Valore — Lire | Quan- tità | Valore — Lire | | | |
| (Le cifre fra parentesi indicano i valori unitari). | | | | | | | | | | | | | |
| Segue CATEGORIA XIII — PIETRE, TERRE, VASELLAMI, VETRI E CRISTALLI. | | | | | | | | | | | | | |
| Marmo ed alaba- stro di qualsiasi qualità - in statue. (Val. D.). | Quintali | 7 | 1 925 | 7 | 1 925 | Austria-Ungheria. . . . | 671 | 64 049 | 671 | 64 049 | | | |
| | id. | 28 | 3 540 | 28 | 3 540 | Belgio | 35 | 1 750 | 35 | 1 750 | | | |
| | id. | ... | ... | ... | ... | Danimarca | 214 | 5 335 | 214 | 5 335 | | | |
| | id. | 14 | 4 290 | 14 | 4 290 | Francia | 77 | 13 153 | 77 | 13 153 | | | |
| | id. | 52 | 14 285 | 52 | 14 285 | Germania | 677 | 91 514 | 677 | 91 514 | | | |
| | id. | 16 | 6 200 | 16 | 6 200 | Gran Bretagna | 1 036 | 73 839 | 1 036 | 73 839 | | | |
| | id. | ... | ... | ... | ... | Grecia | 2 | 520 | 2 | 520 | | | |
| | id. | ... | ... | ... | ... | Olanda | 4 | 400 | 4 | 400 | | | |
| | id. | ... | ... | ... | ... | Portogallo | 17 | 1 540 | 17 | 1 540 | | | |
| | id. | 6 | 1 400 | 6 | 1 400 | Russia | 15 | 3 330 | 15 | 3 330 | | | |
| | id. | ... | ... | ... | ... | Spagna | 123 | 14 413 | 123 | 14 413 | | | |
| | id. | 1 | 300 | 1 | 300 | Svizzera | 14 | 4 220 | 14 | 4 220 | | | |
| | id. | ... | ... | ... | ... | Turchia Europea | 8 | 2 200 | 8 | 2 200 | | | |
| | id. | ... | ... | ... | ... | Turchia Asiatica | 1 | 1 200 | 1 | 1 200 | | | |
| | id. | 6 | 150 | 6 | 150 | India Britannica e Ceylon | 128 | 9 390 | 128 | 9 390 | | | |
| | id. | ... | ... | ... | ... | Cina | 3 | 300 | 3 | 300 | | | |
| | id. | ... | ... | ... | ... | Egitto | 6 | 3 300 | 6 | 3 300 | | | |
| | id. | ... | ... | ... | ... | Algeria | 106 | 3 720 | 106 | 3 720 | | | |
| | id. | 7 | 2 520 | 7 | 2 520 | Stati Uniti | 4 484 | 309 689 | 4 484 | 309 689 | | | |
| | id. | ... | ... | ... | ... | Messico | 152 | 13 960 | 152 | 13 960 | | | |
| | id. | ... | ... | ... | ... | Cuba e Portorico | 64 | 2 625 | 64 | 2 625 | | | |
| | id. | ... | ... | ... | ... | Altri Stati dell'Am. C. . | 31 | 4 705 | 31 | 4 705 | | | |
| | id. | ... | ... | ... | ... | Brasile | 109 | 8 950 | 109 | 8 950 | | | |
| | id. | ... | ... | ... | ... | Argentina | 466 | 187 060 | 466 | 187 060 | | | |
| | id. | ... | ... | ... | ... | Uruguay | 123 | 11 035 | 123 | 11 035 | | | |
| | id. | ... | ... | ... | ... | Chili | 11 | 2 600 | 11 | 2 600 | | | |
| | id. | ... | ... | ... | ... | Altre Contr. dell'Am. M. | 6 | 565 | 6 | 565 | | | |
| | id. | ... | ... | ... | ... | Australia | 219 | 5 493 | 219 | 5 493 | | | |
| | | 137 | 34 610 | 137 | 34 610 | | 8 802 | 840 855 | 8 802 | 840 855 | | | |

ANALISI DEL COMMERCIO GENERALE E SPECIALE D'IMPORTAZIONE E DI ESPORTAZIONE - 1906.

| MERCÌ | UNITÀ | IMPORTAZIONE | | | | PAESI DI PROVENIENZA e DI DESTINAZIONE | ESPORTAZIONE | | | |
|-------|-------|--------------------|---------------------|--------------------|---------------------|---|--------------------|---------------------|--------------------|---------------------|
| | | COMMERCIO GENERALE | | COMMERCIO SPECIALE | | | COMMERCIO GENERALE | | COMMERCIO SPECIALE | |
| | | Quan- tità | Valore — Lire | Quan- tità | Valore — Lire | | Quan- tità | Valore — Lire | Quan- tità | Valore — Lire |

(Le cifre fra parentesi indicano i valori unitari).

Segue **CATEGORIA XIII** — PIETRE, TERRE, VASELLAMI, VETRI E CRISTALLI.

| | | | | | | | | | | |
|---|----------|-----|-----|-----|-----|----------------------------|---------|---------|---------|---------|
| Marmo ed alaba- stro di qualsiasi qualità - in ambro- gette e marmette. (Val. E. 6.50). | Quintali | ... | ... | ... | ... | Belgio | 1 379 | 8 963 | 1 379 | 8 963 |
| | id. | ... | ... | ... | ... | Danimarca | 130 | 845 | 130 | 845 |
| | id. | ... | ... | ... | ... | Francia | 1 102 | 7 163 | 1 102 | 7 163 |
| | id. | ... | ... | ... | ... | Germania | 110 | 715 | 110 | 715 |
| | id. | ... | ... | ... | ... | Gibilterra | 30 | 195 | 30 | 195 |
| | id. | ... | ... | ... | ... | Gran Bretagna | 3 556 | 23 114 | 3 556 | 23 114 |
| | id. | ... | ... | ... | ... | Olanda | 850 | 5 525 | 850 | 5 525 |
| | id. | ... | ... | ... | ... | Romania | 20 | 130 | 20 | 130 |
| | id. | ... | ... | ... | ... | Russia | 630 | 4 095 | 630 | 4 095 |
| | id. | ... | ... | ... | ... | Spagna | 42 | 273 | 42 | 273 |
| | id. | ... | ... | ... | ... | Svezia | 180 | 1 170 | 180 | 1 170 |
| | id. | ... | ... | ... | ... | Turchia Europea | 4 560 | 29 640 | 4 560 | 29 640 |
| | id. | ... | ... | ... | ... | Turchia Asiatica | 6 470 | 42 055 | 6 470 | 42 055 |
| | id. | ... | ... | ... | ... | India Britannica e Ceylon | 32 009 | 208 059 | 32 009 | 208 059 |
| | id. | ... | ... | ... | ... | Giappone | 400 | 2 600 | 400 | 2 600 |
| | id. | ... | ... | ... | ... | Possedimenti Olandesi . | 6 280 | 40 820 | 6 280 | 40 820 |
| | id. | ... | ... | ... | ... | Altre Contr. Asiatiche . | 2 640 | 17 160 | 2 640 | 17 160 |
| | id. | ... | ... | ... | ... | Egitto | 17 107 | 111 195 | 17 107 | 111 195 |
| | id. | ... | ... | ... | ... | Tunisia | 5 750 | 37 375 | 5 750 | 37 375 |
| | id. | ... | ... | ... | ... | Tripolitania | 1 422 | 9 243 | 1 422 | 9 243 |
| | id. | ... | ... | ... | ... | Algeria | 160 | 1 040 | 160 | 1 040 |
| | id. | ... | ... | ... | ... | Altre Contrade Africane | 40 | 260 | 40 | 260 |
| | id. | ... | ... | ... | ... | Stati Uniti | 3 758 | 24 427 | 3 758 | 24 427 |
| | id. | ... | ... | ... | ... | Messico | 2 160 | 14 040 | 2 160 | 14 040 |
| | id. | ... | ... | ... | ... | Cuba e Portorico | 8 880 | 57 720 | 8 880 | 57 720 |
| | id. | ... | ... | ... | ... | Brasile | 990 | 5 435 | 990 | 5 435 |
| | id. | ... | ... | ... | ... | Perù | 260 | 1 690 | 260 | 1 690 |
| | id. | ... | ... | ... | ... | Argentina | 220 | 1 430 | 220 | 1 430 |
| | id. | ... | ... | ... | ... | Uruguay | 1 336 | 8 684 | 1 336 | 8 684 |
| | id. | ... | ... | ... | ... | Chili | 500 | 3 250 | 500 | 3 250 |
| | id. | ... | ... | ... | ... | Australia | 1 400 | 9 100 | 1 400 | 9 100 |
| | | ... | ... | ... | ... | | 104 371 | 673 411 | 104 371 | 673 411 |

Segue TAVOLA X.

ANALISI DEL COMMERCIO GENERALE E SPECIALE D'IMPORTAZIONE E DI ESPORTAZIONE - 1906.

| MERCÌ | UNITÀ | IMPORTAZIONE | | | | PAESI DI PROVENIENZA e DI DESTINAZIONE | ESPORTAZIONE | | | |
|-------|-------|--------------------|---------------------|--------------------|---------------------|---|--------------------|---------------------|--------------------|---------------------|
| | | COMMERCIO GENERALE | | COMMERCIO SPECIALE | | | COMMERCIO GENERALE | | COMMERCIO SPECIALE | |
| | | Quan- tità | Valore — Lire | Quan- tità | Valore — Lire | | Quan- tità | Valore — Lire | Quan- tità | Valore — Lire |

(Le cifre fra parentesi indicano i valori unitari).

Segue CATEGORIA XIII - PIETRE, TERRE, VASELLAMI, VETRI E CRISTALLI.

| | | | | | | | | | | |
|--|----------|-----|-------|-----|-------|-------------------------------------|---------|-----------|---------|-----------|
| Marmo ed alaba- stro di qualsiasi qualità - in tavole della grossezza in- feriore a 16 cen- timetri. (Val. E. 9.50). | Quintali | ... | ... | ... | ... | Austria-Ungheria . . . | 37 842 | 359 499 | 37 842 | 359 499 |
| id. | id. | ... | ... | ... | ... | Belgio | 21 119 | 200 630 | 21 119 | 200 630 |
| id. | id. | ... | ... | ... | ... | Danimarca | 4 454 | 42 313 | 4 454 | 42 313 |
| id. | id. | ... | ... | ... | ... | Francia | 6 263 | 59 498 | 6 263 | 59 498 |
| id. | id. | ... | ... | ... | ... | Germania | 11 714 | 111 283 | 11 714 | 111 283 |
| id. | id. | ... | ... | ... | ... | Gran Bretagna | 175 694 | 1 669 093 | 175 694 | 1 669 093 |
| id. | id. | ... | ... | ... | ... | Grecia | 43 | 408 | 43 | 408 |
| id. | id. | ... | ... | ... | ... | Malta | 2 825 | 26 838 | 2 825 | 26 838 |
| id. | id. | ... | ... | ... | ... | Norvegia | 690 | 6 555 | 690 | 6 555 |
| id. | id. | ... | ... | ... | ... | Olanda | 12 115 | 115 092 | 12 115 | 115 092 |
| id. | id. | ... | ... | ... | ... | Portogallo | 4 338 | 41 211 | 4 338 | 41 211 |
| id. | id. | ... | ... | ... | ... | Russia | 9 341 | 88 740 | 9 341 | 88 740 |
| id. | id. | ... | ... | ... | ... | Spagna | 865 | 8 217 | 865 | 8 217 |
| id. | id. | ... | ... | ... | ... | Svezia | 14 055 | 133 523 | 14 055 | 133 523 |
| id. | id. | ... | ... | ... | ... | Svizzera | 4 006 | 38 057 | 4 006 | 38 057 |
| id. | id. | ... | ... | ... | ... | Turchia Europea | 12 237 | 116 251 | 12 237 | 116 251 |
| id. | id. | ... | ... | ... | ... | Turchia Asiatica | 16 121 | 153 150 | 16 121 | 153 150 |
| id. | id. | ... | ... | ... | ... | India Britannica e Ceylon | 15 648 | 148 656 | 15 648 | 148 656 |
| id. | id. | ... | ... | ... | ... | Altri Poss. Ingl. in Asia | 2 | 19 | 2 | 19 |
| id. | id. | ... | ... | ... | ... | Possedimenti Olandesi | 6 340 | 60 230 | 6 340 | 60 230 |
| id. | id. | ... | ... | ... | ... | Altre Contrade Asiatiche | 360 | 3 420 | 360 | 3 420 |
| id. | id. | ... | ... | ... | ... | Egitto | 59 423 | 564 518 | 59 423 | 564 518 |
| id. | id. | ... | ... | ... | ... | Tunisia | 23 664 | 224 809 | 23 664 | 224 809 |
| id. | id. | ... | ... | ... | ... | Tripolitania | 2 031 | 19 295 | 2 031 | 19 295 |
| id. | id. | ... | ... | ... | ... | Algeria | 350 | 3 325 | 350 | 3 325 |
| id. | id. | ... | ... | ... | ... | Marocco | 686 | 6 517 | 686 | 6 517 |
| id. | id. | ... | ... | ... | ... | Colonia del Capo | 108 | 1 026 | 108 | 1 026 |
| id. | id. | ... | ... | ... | ... | Altre Contrade Africane | 30 | 285 | 30 | 285 |
| id. | id. | ... | ... | ... | ... | Stati Uniti | 26 918 | 255 721 | 26 918 | 255 721 |
| id. | id. | ... | ... | ... | ... | Canada | 1 440 | 13 395 | 1 440 | 13 395 |
| id. | id. | ... | ... | ... | ... | Messico | 5 521 | 52 449 | 5 521 | 52 449 |
| id. | id. | ... | ... | ... | ... | Cuba e Portorico | 9 840 | 93 480 | 9 840 | 93 480 |
| id. | id. | ... | ... | ... | ... | Brasile | 26 101 | 247 960 | 26 101 | 247 960 |
| id. | id. | ... | ... | ... | ... | Perù | 3 340 | 31 730 | 3 340 | 31 730 |
| id. | id. | ... | ... | ... | ... | Argentina | 107 168 | 1 018 096 | 107 168 | 1 018 096 |
| id. | id. | ... | ... | ... | ... | Uruguay | 31 728 | 301 416 | 31 728 | 301 416 |
| id. | id. | ... | ... | ... | ... | Chilì | 5 323 | 50 569 | 5 323 | 50 569 |
| id. | id. | ... | ... | ... | ... | Australia | 12 401 | 117 809 | 12 401 | 117 809 |
| | | ... | ... | ... | ... | | 672 114 | 6 385 083 | 672 114 | 6 385 083 |
| Detti - in vasi, so- prammobili e si- mili altri oggetti, con ornamenti di metallo. (Val. I. 35). | Quintali | 26 | 910 | 26 | 910 | Francia | ... | ... | ... | ... |
| id. | id. | 3 | 105 | 3 | 105 | Germania | ... | ... | ... | ... |
| | | 29 | 1 015 | 29 | 1 015 | | ... | ... | ... | ... |

Segue TAVOLA X.

ANALISI DEL COMMERCIO GENERALE E SPECIALE D'IMPORTAZIONE E DI ESPORTAZIONE - 1906.

| MERCÌ | UNITÀ | IMPORTAZIONE | | | | PAESI DI PROVENIENZA e DI DESTINAZIONE | ESPORTAZIONE | | | |
|-------|-------|--------------------|---------------------|--------------------|---------------------|---|--------------------|---------------------|--------------------|---------------------|
| | | COMMERCIO GENERALE | | COMMERCIO SPECIALE | | | COMMERCIO GENERALE | | COMMERCIO SPECIALE | |
| | | Quan- tità | Valore — Lire | Quan- tità | Valore — Lire | | Quan- tità | Valore — Lire | Quan- tità | Valore — Lire |

(Le cifre fra parentesi indicano i valori unitari).

Segue CATEGORIA XIII — PIETRE, TERRE, VASELLAMI, VETRI E CRISTALLI.

| | | | | | | | | | | |
|---|------------|--------|---------|--------|---------|---------------------------|--------|-----------|--------|-----------|
| Pietre per costruzioni - greggie. (Val. I. 25 - E. 30). | Tonnellate | 21 533 | 539 575 | 21 533 | 539 575 | Austria-Ungheria. | 4 662 | 139 860 | 4 662 | 139 860 |
| id. | id. | ... | ... | ... | ... | Belgio | 38 | 1 140 | 38 | 1 140 |
| id. | id. | 693 | 17 450 | 693 | 17 450 | Francia | 1 939 | 58 170 | 1 939 | 58 170 |
| id. | id. | 166 | 4 150 | 166 | 4 150 | Germania | 1 271 | 38 130 | 1 271 | 38 130 |
| id. | id. | 10 | 250 | 10 | 250 | Gran Bretagna. | 1 220 | 36 600 | 1 220 | 36 600 |
| id. | id. | 1 658 | 41 450 | 1 653 | 41 450 | Malta | 789 | 23 670 | 789 | 23 670 |
| id. | id. | ... | ... | ... | ... | Montenegro | 174 | 5 220 | 174 | 5 220 |
| id. | id. | ... | ... | ... | ... | Romania. | 1 823 | 51 630 | 1 823 | 51 630 |
| id. | id. | ... | ... | ... | ... | Russia | 10 | 300 | 10 | 300 |
| id. | id. | 1 879 | 46 975 | 1 879 | 46 975 | Svizzera | 32 824 | 934 720 | 32 824 | 934 720 |
| id. | id. | ... | ... | ... | ... | Turchia Europea. | 588 | 17 640 | 588 | 17 640 |
| id. | id. | ... | ... | ... | ... | Egitto | 17 409 | 522 270 | 17 409 | 522 270 |
| id. | id. | 40 | 1 000 | 40 | 1 000 | Tunisia. | 2 075 | 62 250 | 2 075 | 62 250 |
| id. | id. | ... | ... | ... | ... | Tripolitania. | 500 | 15 000 | 500 | 15 000 |
| id. | id. | 12 | 300 | 12 | 300 | Algeria. | 74 | 2 220 | 74 | 2 220 |
| id. | id. | ... | ... | ... | ... | Stati Uniti. | 556 | 16 680 | 556 | 16 680 |
| id. | id. | ... | ... | ... | ... | Brasile. | 8 | 240 | 8 | 240 |
| id. | id. | ... | ... | ... | ... | Argentina | 155 | 4 650 | 155 | 4 650 |
| id. | id. | ... | ... | ... | ... | Uruguay. | 59 | 1 770 | 59 | 1 770 |
| | | 26 046 | 651 150 | 26 046 | 651 150 | | 65 174 | 1 983 220 | 65 174 | 1 983 220 |

| | | | | | | | | | | |
|---|------------|-----|-------|-----|-------|---------------------------------|-----|-------|-----|-------|
| Dette - in statue. (Val. I. ed E. 100). | Tonnellate | 2 | 200 | 2 | 200 | Austria-Ungheria. | ... | ... | ... | ... |
| id. | id. | 11 | 1 100 | 11 | 1 100 | Francia | 2 | 200 | 2 | 200 |
| id. | id. | 28 | 2 800 | 28 | 2 800 | Germania | ... | ... | ... | ... |
| id. | id. | 3 | 300 | 3 | 300 | Gran Bretagna. | ... | ... | ... | ... |
| id. | id. | 1 | 100 | 1 | 100 | Romania. | ... | ... | ... | ... |
| id. | id. | 2 | 200 | 2 | 200 | Svizzera | 3 | 300 | 3 | 300 |
| id. | id. | 3 | 300 | 3 | 300 | Stati Uniti. | ... | ... | ... | ... |
| id. | id. | ... | ... | ... | ... | Altri Stati dell'Am. C. | 19 | 1 900 | 19 | 1 900 |
| id. | id. | 1 | 100 | 1 | 100 | Brasile. | ... | ... | ... | ... |
| | | 51 | 5 100 | 51 | 5 100 | | 24 | 2 400 | 24 | 2 400 |

| | | | | | | | | | | |
|---|------------|-----|---------|-----|---------|---------------------------|-----|--------|-----|--------|
| Dette - segate, scolpite e pulite - da macine. (Val. I. ed E. 320). | Tonnellate | 52 | 16 640 | 52 | 16 640 | Austria-Ungheria. | 69 | 22 080 | 69 | 22 080 |
| id. | id. | 1 | 320 | 1 | 320 | Belgio | ... | ... | ... | ... |
| id. | id. | 265 | 81 800 | 265 | 81 800 | Francia | ... | ... | ... | ... |
| id. | id. | 127 | 40 640 | 127 | 40 640 | Germania | ... | ... | ... | ... |
| id. | id. | 12 | 3 840 | 12 | 3 840 | Gran Bretagna. | ... | ... | ... | ... |
| id. | id. | ... | ... | ... | ... | Malta | 2 | 640 | 2 | 640 |
| id. | id. | 3 | 960 | 3 | 960 | Olanda. | ... | ... | ... | ... |
| id. | id. | ... | ... | ... | ... | Egitto | 3 | 960 | 3 | 960 |
| id. | id. | ... | ... | ... | ... | Tunisia | 25 | 8 000 | 25 | 8 000 |
| id. | id. | ... | ... | ... | ... | Stati Uniti. | 1 | 320 | 1 | 320 |
| id. | id. | ... | ... | ... | ... | Brasile. | 18 | 5 760 | 18 | 5 760 |
| id. | id. | ... | ... | ... | ... | Uruguay. | 16 | 5 120 | 16 | 5 120 |
| | | 460 | 147 200 | 460 | 147 200 | | 134 | 42 330 | 134 | 42 330 |

ANALISI DEL COMMERCIO GENERALE E SPECIALE D'IMPORTAZIONE E DI ESPORTAZIONE - 1906.

| MERCÌ | UNITÀ | IMPORTAZIONE | | | | PAESI DI PROVENIENZA e DI DESTINAZIONE | ESPORTAZIONE | | | |
|-------|-------|--------------------|---------------------|--------------------|---------------------|---|--------------------|---------------------|--------------------|---------------------|
| | | COMMERCIO GENERALE | | COMMERCIO SPECIALE | | | COMMERCIO GENERALE | | COMMERCIO SPECIALE | |
| | | Quan- tità | Valore — Lire | Quan- tità | Valore — Lire | | Quan- tità | Valore — Lire | Quan- tità | Valore — Lire |

(Le cifre fra parentesi indicano i valori unitari).

Segue CATEGORIA XIII — PIETRE, TERRE, VASELLAMI, VETRI E CRISTALLI.

| | | | | | | | | | | |
|--|----------|-------|---------|-------|--------------------------|--------------------------------|---------|---------|---------|---------|
| Pietre per costruzioni - segate, scolpite e pulite - altre. (Val. I. ed E. 70). | Tonn. | 260 | 18 200 | 260 | 18 200 | Austria-Ungheria. | 582 | 40 740 | 582 | 40 740 |
| | id. | ... | ... | ... | ... | Belgio. | 8 | 560 | 8 | 560 |
| | id. | ... | ... | ... | ... | Danimarca. | 155 | 10 850 | 155 | 10 850 |
| | id. | 2 251 | 157 570 | 2 251 | 157 570 | Francia. | 182 | 12 740 | 182 | 12 740 |
| | id. | 533 | 37 340 | 533 | 37 340 | Germania. | 729 | 51 030 | 729 | 51 030 |
| | id. | 84 | 5 880 | 84 | 5 880 | Gran Bretagna. | 4 044 | 283 080 | 4 044 | 283 080 |
| | id. | 14 | 980 | 14 | 980 | Malta. | 4 138 | 289 660 | 4 138 | 289 660 |
| | id. | ... | ... | ... | ... | Norvegia. | 46 | 3 220 | 46 | 3 220 |
| | id. | ... | ... | ... | ... | Olanda. | 137 | 9 590 | 137 | 9 590 |
| | id. | ... | ... | ... | ... | Russia. | 83 | 5 810 | 83 | 5 810 |
| | id. | ... | ... | ... | ... | Spagna. | 20 | 1 400 | 20 | 1 400 |
| | id. | 234 | 16 380 | 234 | 16 380 | Svizzera. | 1 000 | 70 030 | 1 000 | 70 000 |
| | id. | ... | ... | ... | ... | Turchia Europea. | 12 | 840 | 12 | 840 |
| | id. | ... | ... | ... | ... | India Britannica e Ceylon | 45 | 3 150 | 45 | 3 150 |
| | id. | ... | ... | ... | ... | Egitto. | 3 137 | 219 590 | 3 137 | 219 590 |
| | id. | ... | ... | ... | ... | Tunisia. | 70 | 4 900 | 70 | 4 900 |
| | id. | ... | ... | ... | ... | Tripolitania. | 14 | 980 | 14 | 980 |
| | id. | ... | ... | ... | ... | Algeria. | 20 | 1 400 | 20 | 1 400 |
| | id. | ... | ... | ... | ... | Stati Uniti. | 255 | 17 850 | 255 | 17 850 |
| | id. | ... | ... | ... | ... | Brasile. | 169 | 11 830 | 169 | 11 830 |
| id. | ... | ... | ... | ... | Perù. | 3 | 210 | 3 | 210 | |
| id. | ... | ... | ... | ... | Argentina. | 1 480 | 103 600 | 1 480 | 103 600 | |
| id. | ... | ... | ... | ... | Uruguay. | 137 | 9 590 | 137 | 9 590 | |
| id. | ... | ... | ... | ... | Altre Contr. dell'Am. M. | 11 | 770 | 11 | 770 | |
| id. | ... | ... | ... | ... | Australia. | 162 | 11 340 | 162 | 11 340 | |
| | | 3 376 | 226 320 | 3 376 | 226 320 | | 16 639 | 16 639 | 16 639 | 164 730 |
| Terre colorate (boli, ocre e terre sigillate, naturali o artificiali). (Val. I. 12 - E. 10). | Quintali | 154 | 1 848 | 154 | 1 848 | Austria-Ungheria. | 4 980 | 49 800 | 4 980 | 49 800 |
| | id. | 156 | 1 872 | 156 | 1 872 | Belgio. | 1 030 | 10 300 | 1 030 | 10 300 |
| | id. | ... | ... | ... | ... | Danimarca. | 6 | 60 | 6 | 60 |
| | id. | 6 581 | 78 972 | 6 581 | 78 972 | Francia. | 777 | 7 700 | 777 | 7 700 |
| | id. | 1 263 | 15 156 | 1 263 | 15 156 | Germania. | 7 470 | 74 700 | 7 470 | 74 700 |
| | id. | 200 | 2 400 | 200 | 2 400 | Gran Bretagna. | 9 304 | 93 040 | 9 304 | 93 040 |
| | id. | ... | ... | ... | ... | Malta. | 276 | 2 760 | 276 | 2 760 |
| | id. | 616 | 7 392 | 616 | 7 392 | Olanda. | 122 | 1 220 | 122 | 1 220 |
| | id. | ... | ... | ... | ... | Serbia. | 10 | 100 | 10 | 100 |
| | id. | 70 | 840 | 70 | 840 | Spagna. | 254 | 2 540 | 254 | 2 540 |
| | id. | ... | ... | ... | ... | Svezia. | 26 | 260 | 26 | 260 |
| | id. | ... | ... | ... | ... | Svizzera. | 1 093 | 10 930 | 1 093 | 10 930 |
| | id. | ... | ... | ... | ... | Turchia Europea. | 1 380 | 13 800 | 1 380 | 13 800 |
| | id. | 250 | 3 000 | 250 | 3 000 | Cipro. | ... | ... | ... | ... |
| | id. | ... | ... | ... | ... | Turchia Asiatica. | 158 | 1 580 | 158 | 1 580 |
| | id. | 17 | 204 | 17 | 204 | India Britannica e Ceylon | 1 819 | 18 190 | 1 819 | 18 190 |
| | id. | 58 | 696 | 58 | 696 | Egitto. | 1 140 | 11 400 | 1 140 | 11 400 |
| | id. | ... | ... | ... | ... | Eritrea. | 15 | 150 | 15 | 150 |
| | id. | 279 | 3 348 | 279 | 3 348 | Stati Uniti. | 13 666 | 126 660 | 12 666 | 126 660 |
| | id. | ... | ... | ... | ... | Perù. | 155 | 1 550 | 155 | 1 550 |
| id. | ... | ... | ... | ... | Argentina. | 2 272 | 22 720 | 2 272 | 22 720 | |
| id. | ... | ... | ... | ... | Uruguay. | 2 | 20 | 2 | 20 | |
| | | 9 644 | 115 728 | 9 644 | 115 728 | Provviste } bast. naz. | 66 | 660 | 66 | 660 |
| | | | | | | di bordo } bast. est. | ... | ... | ... | ... |
| | | | | | | | 45 021 | 450 210 | 45 021 | 450 210 |

Segue TAVOLA X.

ANALISI DEL COMMERCIO GENERALE E SPECIALE D'IMPORTAZIONE E DI ESPORTAZIONE - 1906.

| MERCÌ | UNITÀ | IMPORTAZIONE | | | | PAESI DI PROVENIENZA e DI DESTINAZIONE | ESPORTAZIONE | | | |
|-------|-------|--------------------|---------------------|--------------------|---------------------|---|--------------------|---------------------|--------------------|---------------------|
| | | COMMERCIO GENERALE | | COMMERCIO SPECIALE | | | COMMERCIO GENERALE | | COMMERCIO SPECIALE | |
| | | Quan- tità | Valore — Lire | Quan- tità | Valore — Lire | | Quan- tità | Valore — Lire | Quan- tità | Valore — Lire |

(Le cifre fra parentesi indicano i valori unitari).

Segue CATEGORIA XIII — PIETRE, TERRE, VASELLAMI, VETRI E CRISTALLI.

| | | | | | | | | | | |
|---|----------|--------|-----------|--------|---------------------|---------------------------|-------|--------|-------|--------|
| Terra d'ombra - allo stato natu- rale. (Val. I. 3.50). | Quintali | ... | ... | ... | ... | Belgio | 99 | 346 | ... | ... |
| | id. | ... | ... | ... | ... | Gran Bretagna. | 265 | 927 | ... | ... |
| | id. | 11 683 | 40 890 | 10 420 | 36 470 | Cipro | ... | ... | ... | ... |
| | id. | 40 | 140 | 40 | 140 | Egitto | ... | ... | ... | ... |
| | id. | ... | ... | ... | ... | Stati Uniti. | 899 | 3 147 | ... | ... |
| | | 11 723 | 41 030 | 10 460 | 36 610 | | 1 263 | 4 420 | ... | ... |
| Amianto e asbesto. (Val. I. 65 + E. 40). | Quintali | 2 | 130 | 2 | 130 | Austria-Ungheria. | 470 | 18 800 | 470 | 18 800 |
| | id. | 59 | 3 835 | 59 | 3 835 | Belgio | 1 | 40 | 1 | 40 |
| | id. | 665 | 43 225 | 665 | 43 225 | Francia | ... | ... | ... | ... |
| | id. | 2 739 | 178 035 | 2 739 | 178 035 | Germania | 116 | 4 640 | 116 | 4 640 |
| | id. | 7 960 | 517 400 | 7 960 | 517 400 | Gran Bretagna. | 152 | 6 080 | 152 | 6 080 |
| | id. | ... | ... | ... | ... | Olanda. | 16 | 640 | 16 | 640 |
| | id. | 978 | 63 570 | 978 | 63 570 | Russia | ... | ... | ... | ... |
| | id. | ... | ... | ... | ... | Spagna. | 78 | 3 120 | 78 | 3 120 |
| | id. | 6 | 390 | 6 | 390 | Svizzera | 163 | 6 520 | 163 | 6 520 |
| | id. | ... | ... | ... | ... | Turchia Europea. | 8 | 320 | 8 | 320 |
| | id. | ... | ... | ... | ... | India Britannica e Ceylon | 15 | 600 | 15 | 600 |
| | id. | ... | ... | ... | ... | Cina. | 3 | 120 | 3 | 120 |
| | id. | ... | ... | ... | ... | Giappone. | 37 | 1 480 | 37 | 1 480 |
| | id. | ... | ... | ... | ... | Egitto | 15 | 600 | 15 | 600 |
| | id. | 379 | 24 635 | 379 | 24 635 | Zanzibar | ... | ... | ... | ... |
| | id. | 8 926 | 580 190 | 8 926 | 580 190 | Stati Uniti. | 890 | 35 600 | 890 | 35 600 |
| | id. | ... | ... | ... | ... | Brasile. | 58 | 2 320 | 58 | 2 320 |
| id. | ... | ... | ... | ... | Argentina | 30 | 1 200 | 30 | 1 200 | |
| id. | ... | ... | ... | ... | Uruguay. | 2 | 80 | 2 | 80 | |
| | | 21 714 | 1 411 410 | 21 714 | 1 411 410 | | 2 054 | 82 160 | 2 054 | 82 160 |
| Pietre litografiche (Val. I. 35). | Quintali | 5 | 175 | 5 | 175 | Francia | ... | ... | ... | ... |
| | id. | 945 | 33 075 | 945 | 33 075 | Germania | ... | ... | ... | ... |
| | id. | 9 | 315 | 9 | 315 | Gran Bretagna. | ... | ... | ... | ... |
| | id. | 5 | 175 | 5 | 175 | Grecia | ... | ... | ... | ... |
| | | 964 | 33 740 | 964 | 33 740 | | ... | ... | ... | ... |

ANALISI DEL COMMERCIO GENERALE E SPECIALE D'IMPORTAZIONE E DI ESPORTAZIONE - 1906

| MERCÌ | UNITÀ | IMPORTAZIONE | | | | PAESI DI PROVENIENZA e DI DESTINAZIONE | ESPORTAZIONE | | | |
|-------|-------|--------------------|---------------------|--------------------|---------------------|---|--------------------|---------------------|--------------------|---------------------|
| | | COMMERCIO GENERALE | | COMMERCIO SPECIALE | | | COMMERCIO GENERALE | | COMMERCIO SPECIALE | |
| | | Quan- tità | Valore — Lire | Quan- tità | Valore — Lire | | Quan- tità | Valore — Lire | Quan- tità | Valore — Lire |

(Le cifre fra parentesi indicano i valori unitari).

Segue CATEGORIA XIII — PIETRE, TERRE, VASELLAMI, VETRI E CRISTALLI.

| | | | | | | | | | | |
|--------------------------|------------|--------|---------|--------|---------|---------------------------|-------|--------|-------|--------|
| Caolino | Tonnellate | 2 570 | 102 800 | 2 570 | 102 800 | Austria-Ungheria. | 20 | 800 | 20 | 800 |
| (Val. I. ed E. 49). | id. | 28 | 1 120 | 28 | 1 120 | Belgio | ... | ... | ... | ... |
| | id. | 318 | 12 720 | 318 | 12 720 | Francia | 50 | 2 000 | 50 | 2 000 |
| | id. | 1 158 | 46 320 | 1 158 | 46 320 | Germania | 584 | 23 360 | 584 | 23 360 |
| | id. | 13 468 | 538 720 | 13 468 | 538 720 | Gran Bretagna. | 2 | 80 | 2 | 80 |
| | id. | ... | ... | ... | ... | Grecia | 2 | 80 | 2 | 80 |
| | id. | ... | ... | ... | ... | Svizzera | 512 | 20 480 | 512 | 20 480 |
| | id. | 125 | 5 000 | 125 | 5 000 | Egitto | ... | ... | ... | ... |
| | id. | 1 551 | 62 040 | 1 551 | 62 040 | Stati Uniti. | 1 | 40 | 1 | 40 |
| | id. | ... | ... | ... | ... | Argentina | 3 | 120 | 3 | 120 |
| | | 19 218 | 768 720 | 19 218 | 768 720 | | 1 174 | 46 960 | 1 174 | 46 960 |

| | | | | | | | | | | |
|------------------------|------------|--------|---------|--------|---------|--------------------------------|-------|---------|-------|---------|
| Gessi | Tonnellate | 1 044 | 31 320 | 1 044 | 31 320 | Austria-Ungheria. | 1 515 | 45 450 | 1 515 | 45 450 |
| (Val. I. ed E. 30). | id. | 1 025 | 30 750 | 1 025 | 30 750 | Belgio | 3 | 90 | 3 | 90 |
| | id. | ... | ... | ... | ... | Bulgaria | 5 | 150 | 5 | 150 |
| | id. | 8 170 | 245 100 | 8 170 | 245 100 | Francia | 3 263 | 97 890 | 3 263 | 97 890 |
| | id. | 396 | 11 880 | 396 | 11 880 | Germania | 34 | 1 020 | 34 | 1 020 |
| | id. | 765 | 22 950 | 742 | 22 260 | Gran Bretagna. | 58 | 1 740 | 58 | 1 740 |
| | id. | 30 | 900 | 30 | 900 | Grecia | 14 | 420 | 14 | 420 |
| | id. | ... | ... | ... | ... | Malta | 3 | 90 | 3 | 90 |
| | id. | 298 | 8 940 | 298 | 8 940 | Olanda | ... | ... | ... | ... |
| | id. | ... | ... | ... | ... | Russia | 37 | 1 110 | 37 | 1 110 |
| | id. | 517 | 15 550 | 517 | 15 510 | Svizzera | 1 775 | 53 250 | 1 775 | 53 250 |
| | id. | 12 | 360 | 12 | 360 | Turchia Europea. | 90 | 2 700 | 90 | 2 700 |
| | id. | ... | ... | ... | ... | India Britannica e Ceylon | 8 | 240 | 8 | 240 |
| | id. | ... | ... | ... | ... | Egitto | 12 | 360 | 12 | 360 |
| | id. | 1 624 | 48 720 | 1 624 | 48 720 | Tunisia | 3 | 90 | 3 | 90 |
| | id. | 1 030 | 30 900 | 1 030 | 30 900 | Algeria | 243 | 7 290 | 243 | 7 290 |
| | id. | ... | ... | ... | ... | Eritrea | 50 | 1 500 | 50 | 1 500 |
| | id. | 432 | 12 960 | 432 | 12 960 | Stati Uniti. | 28 | 840 | 28 | 840 |
| | id. | ... | ... | ... | ... | Argentina | 56 | 1 680 | 33 | 990 |
| | id. | ... | ... | ... | ... | Uruguay | 1 | 30 | 1 | 30 |
| | id. | 2 000 | 60 000 | 2 000 | 60 000 | Australia. | ... | ... | ... | ... |
| | | 17 343 | 520 290 | 17 320 | 519 600 | Provviste } bast. naz. | 5 | 150 | 5 | 150 |
| | | | | | | di bordo } bast. est. | ... | ... | ... | ... |
| | | | | | | | 7 203 | 216 090 | 7 180 | 215 400 |

Segue TAVOLA X.

ANALISI DEL COMMERCIO GENERALE E SPECIALE D'IMPORTAZIONE E DI ESPORTAZIONE - 1906.

| MERCÌ | UNITÀ | IMPORTAZIONE | | | | PAESI DI PROVENIENZA e DI DESTINAZIONE | ESPORTAZIONE | | | |
|-------|-------|--------------------|---------------------|--------------------|---------------------|---|--------------------|---------------------|--------------------|---------------------|
| | | COMMERCIO GENERALE | | COMMERCIO SPECIALE | | | COMMERCIO GENERALE | | COMMERCIO SPECIALE | |
| | | Quan- tità | Valore — Lire | Quan- tità | Valore — Lire | | Quan- tità | Valore — Lire | Quan- tità | Valore — Lire |

(Le cifre fra parentesi indicano i valori unitari).

Segue CATEGORIA XIII - PIETRE, TERRE, VASELLAMI, VETRI E CRISTALLI.

| | | | | | | | | | | |
|---------------------|-------|-------|---------|-------|---------|---------------------------|-------|---------|-------|---------|
| Calce | Tonn. | 6 405 | 160 125 | 6 405 | 160 125 | Austria-Ungheria . . . | 1 390 | 34 750 | 1 390 | 34 750 |
| (Val. I. ed E. 25). | id. | 83 | 2 075 | 83 | 2 075 | Belgio | 6 | 150 | 6 | 150 |
| | id. | 458 | 11 450 | 458 | 11 450 | Francia | 86 | 2 150 | 86 | 2 150 |
| | id. | 415 | 10 375 | 415 | 10 375 | Germania | 510 | 12 750 | 510 | 12 750 |
| | id. | 166 | 4 150 | 166 | 4 150 | Gran Bretagna | 47 | 1 175 | 47 | 1 175 |
| | id. | ... | ... | ... | ... | Malta | 166 | 4 150 | 166 | 4 150 |
| | id. | ... | ... | ... | ... | Montenegro | 170 | 4 250 | 170 | 4 250 |
| | id. | ... | ... | ... | ... | Portogallo | 2 | 50 | 2 | 50 |
| | id. | ... | ... | ... | ... | Spagna | 11 | 275 | 11 | 275 |
| | id. | 187 | 4 675 | 187 | 4 675 | Svizzera | 1 408 | 35 200 | 1 408 | 35 200 |
| | id. | ... | ... | ... | ... | Turchia Europea | 338 | 8 450 | 338 | 8 450 |
| | id. | ... | ... | ... | ... | India Britannica e Ceylon | 1 | 25 | 1 | 25 |
| | id. | ... | ... | ... | ... | Egitto | 20 | 500 | 20 | 500 |
| | id. | ... | ... | ... | ... | Tunisia | 13 | 325 | 13 | 325 |
| | | | | | | Provviste } di bordo { | | | | |
| | | | | | | bast. naz. | 24 | 600 | 24 | 600 |
| | | | | | | bast. est. | 2 | 50 | 2 | 50 |
| | | 7 714 | 192 850 | 7 714 | 192 850 | | 4 194 | 104 850 | 4 194 | 104 850 |

| | | | | | | | | | | |
|---------------------|-------|---------|------------|---------|------------|---------------------------|-------|--------|-------|--------|
| Fosfati minerali . | Tonn. | 10 362 | 518 100 | 10 362 | 518 100 | Gran Bretagna | 955 | 47 750 | 955 | 47 750 |
| (Val. I. ed E. 50). | id. | 10 | 500 | 10 | 500 | Belgio | ... | ... | ... | ... |
| | id. | 4 596 | 229 800 | 4 596 | 229 800 | Francia | ... | ... | ... | ... |
| | id. | ... | ... | ... | ... | Germania | 337 | 16 850 | 337 | 16 850 |
| | id. | 62 | 3 100 | 62 | 3 100 | Gran Bretagna | ... | ... | ... | ... |
| | id. | 1 908 | 95 400 | 1 908 | 95 400 | Spagna | ... | ... | ... | ... |
| | id. | ... | ... | ... | ... | Svizzera | 360 | 18 000 | 360 | 18 000 |
| | id. | 6 238 | 311 900 | 6 238 | 311 900 | India Britannica e Ceylon | ... | ... | ... | ... |
| | id. | 149 450 | 7 472 500 | 149 450 | 7 472 500 | Tunisia | ... | ... | ... | ... |
| | id. | 42 474 | 2 123 700 | 42 474 | 2 123 700 | Algeria | ... | ... | ... | ... |
| | id. | 92 662 | 4 633 100 | 92 662 | 4 633 100 | Stati Uniti | ... | ... | ... | ... |
| | | 307 762 | 15 388 100 | 307 762 | 15 388 100 | | 1 652 | 82 600 | 1 652 | 82 600 |

ANALISI DEL COMMERCIO GENERALE E SPECIALE D'IMPORTAZIONE E DI ESPORTAZIONE - 1906.

| MERCÌ | UNITÀ | IMPORTAZIONE | | | | PAESI DI PROVENIENZA e DI DESTINAZIONE | ESPORTAZIONE | | | |
|-------|-------|--------------------|---------------------|--------------------|---------------------|---|--------------------|---------------------|--------------------|---------------------|
| | | COMMERCIO GENERALE | | COMMERCIO SPECIALE | | | COMMERCIO GENERALE | | COMMERCIO SPECIALE | |
| | | Quan- tità | Valore — Lire | Quan- tità | Valore — Lire | | Quan- tità | Valore — Lire | Quan- tità | Valore — Lire |

(Le cifre fra parentesi indicano i valori unitari).

Segue CATEGORIA XIII — PIETRE, TERRE, VASELLAMI, VETRI E CRISTALLI.

| | | | | | | | | | | |
|--|------------|---------|-----------|---------|-----------|--------------------------------|---------|-----------|---------|-----------|
| Bauxite (Val. I. 30). | Tonnellate | 42 | 1 260 | 42 | 1 260 | Francia | ... | ... | ... | ... |
| Altre pietre, terre e minerali non metallici - non nominati. (Val. I. 30 - E. 25). | Tonnellate | 94 941 | 2 848 230 | 94 941 | 2 848 230 | Austria-Ungheria. . . . | 33 962 | 849 050 | 33 962 | 849 050 |
| | id. | 13 874 | 416 220 | 13 874 | 416 220 | Belgio | 6 347 | 158 675 | 6 347 | 158 675 |
| | id. | ... | ... | ... | ... | Danimarca | 139 | 3 475 | 139 | 3 475 |
| | id. | 56 985 | 1 709 550 | 56 985 | 1 709 550 | Francia | 14 240 | 356 000 | 14 240 | 356 000 |
| | id. | 6 365 | 190 950 | 6 365 | 190 950 | Germania | 62 402 | 1 560 050 | 62 402 | 1 560 050 |
| | id. | 8 622 | 258 660 | 8 622 | 258 660 | Gran Bretagna. | 16 466 | 411 650 | 16 466 | 411 650 |
| | id. | 3 044 | 91 320 | 3 044 | 91 320 | Grecia | 28 | 700 | 28 | 700 |
| | id. | 10 | 300 | 10 | 300 | Malta | 61 | 1 525 | 61 | 1 525 |
| | id. | 24 | 720 | 24 | 720 | Norvegia. | ... | ... | ... | ... |
| | id. | 4 478 | 134 340 | 4 478 | 134 340 | Olanda. | 883 | 22 075 | 883 | 22 075 |
| | id. | ... | ... | ... | ... | Portogallo | 20 | 500 | 20 | 500 |
| | id. | ... | ... | ... | ... | Romania | 400 | 10 000 | 400 | 10 000 |
| | id. | 67 | 2 010 | 67 | 2 010 | Russia | 307 | 7 675 | 307 | 7 675 |
| | id. | 24 | 720 | 24 | 720 | Spagna. | 904 | 22 600 | 904 | 22 600 |
| | id. | 3 164 | 94 920 | 3 164 | 94 920 | Svizzera | 10 942 | 273 550 | 10 942 | 273 550 |
| | id. | 30 | 900 | 30 | 900 | Turchia Europea | 171 | 4 275 | 171 | 4 275 |
| | id. | ... | ... | ... | ... | Turchia Asiatica | 13 | 325 | 13 | 325 |
| | id. | ... | ... | ... | ... | India Britannica e Ceylon | 1 635 | 40 875 | 1 635 | 40 875 |
| | id. | ... | ... | ... | ... | Altri Poss. Ingl. in Asia. | 305 | 7 625 | 305 | 7 625 |
| | id. | ... | ... | ... | ... | Cina. | 19 | 475 | 19 | 475 |
| | id. | ... | ... | ... | ... | Giappone. | 79 | 1 975 | 79 | 1 975 |
| | id. | ... | ... | ... | ... | Egitto | 1 467 | 36 675 | 1 467 | 36 675 |
| | id. | 12 104 | 363 120 | 12 104 | 363 120 | Tunisia | 1 690 | 42 250 | 1 690 | 42 250 |
| | id. | 954 | 28 620 | 954 | 28 620 | Algeria. | 1 | 25 | 1 | 25 |
| | id. | ... | ... | ... | ... | Eritrea. | 2 | 50 | 2 | 50 |
| | id. | ... | ... | ... | ... | Zanzibar. | 3 | 75 | 3 | 75 |
| | id. | ... | ... | ... | ... | Altre Contrade Africane | 4 | 100 | 4 | 100 |
| | id. | 203 | 6 090 | 203 | 6 090 | Stati Uniti. | 14 440 | 361 000 | 14 440 | 361 000 |
| | id. | ... | ... | ... | ... | Canada. | 75 | 1 875 | 75 | 1 875 |
| | id. | ... | ... | ... | ... | Messico | 53 | 1 325 | 53 | 1 325 |
| | id. | ... | ... | ... | ... | Cuba e Portorico. . . . | 3 | 75 | 3 | 75 |
| | id. | ... | ... | ... | ... | Altri Stati dell'Am. C. | 28 | 700 | 28 | 700 |
| | id. | ... | ... | ... | ... | Brasile. | 34 | 850 | 34 | 850 |
| | id. | ... | ... | ... | ... | Perù. | 460 | 11 500 | 460 | 11 500 |
| | id. | 106 | 3 180 | 106 | 3 180 | Argentina | 903 | 22 575 | 903 | 22 575 |
| | id. | ... | ... | ... | ... | Uruguay. | 58 | 1 450 | 58 | 1 450 |
| | id. | ... | ... | ... | ... | Chill. | 32 | 800 | 32 | 800 |
| | id. | ... | ... | ... | ... | Altre Contr. dell'Am. M. | 19 | 475 | 19 | 475 |
| | id. | ... | ... | ... | ... | Australia. | 56 | 1 400 | 56 | 1 400 |
| | | | | | | Provviste } bast. naz. | 133 | 3 325 | 133 | 3 325 |
| | | | | | | di bordo } bast. est. | 9 | 225 | 9 | 225 |
| | | 204 995 | 6 149 850 | 204 995 | 6 149 850 | | 168 793 | 4 219 825 | 168 793 | 4 219 825 |

Segue TAVOLA X.

ANALISI DEL COMMERCIO GENERALE E SPECIALE D'IMPORTAZIONE E DI ESPORTAZIONE - 1906

| MERCÌ | UNITÀ | IMPORTAZIONE | | | | PAESI DI PROVENIENZA e DI DESTINAZIONE | ESPORTAZIONE | | | |
|-------|-------|--------------------|---------------------|--------------------|---------------------|---|--------------------|---------------------|--------------------|---------------------|
| | | COMMERCIO GENERALE | | COMMERCIO SPECIALE | | | COMMERCIO GENERALE | | COMMERCIO SPECIALE | |
| | | Quan- tità | Valore — Lire | Quan- tità | Valore — Lire | | Quan- tità | Valore — Lire | Quan- tità | Valore — Lire |

(Le cifre fra parentesi indicano i valori unitari).

Segue **CATEGORIA XIII** — PIETRE, TERRE, VASELLAMI, VETRI E CRISTALLI.

| | | | | | | | | | | |
|---|-------|--------|---------|--------|--------------------------------|--------------------------------|-------|---------|-------|---------|
| Cementi - a presa rapida. (Val. I. 45 - E. 40). | Tonn. | 23 | 1 035 | 23 | 1 035 | Austria-Ungheria. . . . | 18 | 720 | 18 | 720 |
| | id. | 11 450 | 515 250 | 11 450 | 515 250 | Francia | ... | ... | ... | ... |
| | id. | ... | ... | ... | ... | Germania | 1 | 40 | 1 | 40 |
| | id. | 57 | 2 565 | 57 | 2 565 | Gran Bretagna. | ... | ... | ... | ... |
| | id. | ... | ... | ... | ... | Montenegro | 28 | 1 120 | 28 | 1 120 |
| | id. | 15 | 675 | 15 | 675 | Spagna. | ... | ... | ... | ... |
| | id. | ... | ... | ... | ... | Svizzera | 929 | 37 160 | 929 | 37 160 |
| | id. | ... | ... | ... | ... | Turchia Europea. . . . | 1 | 40 | 1 | 40 |
| | id. | ... | ... | ... | ... | Altri Stati dell'Am. C. . | 18 | 720 | 18 | 720 |
| | | | | | | Provviste } bast. naz. | 28 | 1 120 | 28 | 1 120 |
| | | | | | di bordo } bast. est. | 3 | 120 | 3 | 120 | |
| | | 11 545 | 519 525 | 11 545 | 519 525 | | 1 026 | 41 040 | 1 026 | 41 040 |
| Detti - altri (Val. I. 45 - E. 40). | Tonn. | 458 | 20 610 | 458 | 20 610 | Austria-Ungheria. . . . | 155 | 6 200 | 155 | 6 200 |
| | id. | 42 | 1 890 | 42 | 1 890 | Belgio | ... | ... | ... | ... |
| | id. | 4 534 | 204 030 | 4 534 | 204 030 | Francia | 4 | 160 | 4 | 160 |
| | id. | 24 | 1 080 | 24 | 1 080 | Germania | 3 | 120 | 3 | 120 |
| | id. | 1 003 | 45 135 | 1 003 | 45 135 | Gran Bretagna. | ... | ... | ... | ... |
| | id. | ... | ... | ... | ... | Grecia | 10 | 400 | 10 | 400 |
| | id. | ... | ... | ... | ... | Montenegro | 23 | 920 | 23 | 920 |
| | id. | 3 | 135 | 3 | 135 | Olanda. | ... | ... | ... | ... |
| | id. | ... | ... | ... | ... | Spagna. | 4 | 160 | 4 | 160 |
| | id. | 10 | 450 | 10 | 450 | Svizzera | 3 985 | 159 400 | 3 985 | 159 400 |
| | id. | ... | ... | ... | ... | Turchia Europea. . . . | 29 | 1 160 | 29 | 1 160 |
| | id. | 63 | 2 835 | 63 | 2 835 | Tunisia | 4 | 160 | 4 | 160 |
| | id. | ... | ... | ... | ... | Eritrea. | 206 | 8 240 | 206 | 8 240 |
| | id. | ... | ... | ... | ... | Altri Stati dell'Am. C. . | 14 | 560 | 14 | 560 |
| | id. | ... | ... | ... | ... | Brasile. | 50 | 2 000 | 50 | 2 000 |
| | id. | ... | ... | ... | ... | Perù. | 2 | 80 | 2 | 80 |
| | id. | ... | ... | ... | ... | Argentina | 89 | 3 560 | 89 | 3 560 |
| | | | | | Provviste } bast. naz. | 77 | 3 080 | 77 | 3 080 | |
| | | | | | di bordo } bast. est. | 4 | 160 | 4 | 160 | |
| | | 6 137 | 276 165 | 6 137 | 276 165 | | 4 659 | 186 360 | 4 659 | 186 360 |

ANALISI DEL COMMERCIO GENERALE E SPECIALE D'IMPORTAZIONE E DI ESPORTAZIONE - 1906.

| MERCÌ | UNITÀ | IMPORTAZIONE | | | | PAESI DI PROVENIENZA e DI DESTINAZIONE | ESPORTAZIONE | | | |
|-------|-------|--------------------|---------------------|--------------------|---------------------|---|--------------------|---------------------|--------------------|---------------------|
| | | COMMERCIO GENERALE | | COMMERCIO SPECIALE | | | COMMERCIO GENERALE | | COMMERCIO SPECIALE | |
| | | Quan- tità | Valore — Lire | Quan- tità | Valore — Lire | | Quan- tità | Valore — Lire | Quan- tità | Valore — Lire |

(Le cifre fra parentesi indicano i valori unitari).

Segue CATEGORIA XIII — PIETRE, TERRE, VASELLAMI, VETRI E CRISTALLI.

| | | | | | | | | | | |
|---|------------|-------|--------|-------|--------|--------------------------------|-------|--------|-------|--------|
| Calce idraulica . . . (Val. I. 35 - E. 30). | Tonnellate | ... | ... | ... | ... | Austria-Ungheria. | 108 | 3 240 | 108 | 3 240 |
| | id. | 1 152 | 40 320 | 1 152 | 40 320 | Francia | ... | ... | ... | ... |
| | id. | 13 | 455 | 13 | 455 | Germania | ... | ... | ... | ... |
| | id. | 90 | 3 150 | 90 | 3 150 | Gran Bretagna. | ... | ... | ... | ... |
| | id. | ... | ... | ... | ... | Svizzera | 964 | 28 920 | 964 | 28 920 |
| | id. | ... | ... | ... | ... | Argentina | 2 | 60 | 2 | 60 |
| | | 1 225 | 43 925 | 1 225 | 43 925 | Provviste } bast. naz. | 13 | 390 | 13 | 390 |
| | | | | | | di bordo } bast. est. | 2 | 60 | 2 | 60 |
| | | | | | | | 1 089 | 32 670 | 1 089 | 32 70 |

| | | | | | | | | | | |
|--|------------|--------|---------|-----------|--------------------------|--------------------------------|---------|-----------|---------|-----------|
| Laterizi - mattoni ordinari, tegoli comuni e ambrogette greggie. (Val. I. 35 - E. 25). | Tonnellate | 306 | 10 710 | 306 | 10 710 | Austria-Ungheria. | 132 045 | 3 304 125 | 132 045 | 3 304 125 |
| | id. | 370 | 12 950 | 370 | 12 950 | Belgio | ... | ... | ... | ... |
| | id. | 2 467 | 86 345 | 3 467 | 86 345 | Francia | 1 209 | 30 225 | 1 209 | 30 225 |
| | id. | 3 482 | 121 905 | 3 483 | 121 905 | Germania | 1 299 | 32 475 | 1 299 | 32 475 |
| | id. | 3 145 | 110 075 | 3 145 | 110 075 | Gran Bretagna. | 265 | 6 625 | 265 | 6 625 |
| | id. | ... | ... | ... | ... | Grecia | 27 | 675 | 27 | 675 |
| | id. | ... | ... | ... | ... | Malta. | 96 | 2 400 | 96 | 2 400 |
| | id. | ... | ... | ... | ... | Montenegro. | 20 | 500 | 20 | 500 |
| | id. | 255 | 8 925 | 255 | 8 925 | Svizzera | 3 207 | 80 175 | 3 207 | 80 175 |
| | id. | ... | ... | ... | ... | Turchia Europea. | 169 | 4 225 | 169 | 4 225 |
| | id. | ... | ... | ... | ... | Turchia Asiatica. | 799 | 19 975 | 799 | 19 975 |
| | id. | ... | ... | ... | ... | India Britannica e Ceylon | 193 | 4 825 | 193 | 4 825 |
| | id. | ... | ... | ... | ... | Altri Poss. Ingl. in Asia. | 12 | 300 | 12 | 300 |
| | id. | ... | ... | ... | ... | Possedimenti Olandesi. | 8 | 200 | 8 | 200 |
| | id. | 450 | 15 750 | 450 | 15 750 | Egitto | 3 633 | 90 825 | 3 633 | 90 825 |
| | id. | ... | ... | ... | ... | Tunisia. | 968 | 24 200 | 968 | 24 200 |
| | id. | ... | ... | ... | ... | Eritrea. | 4 | 100 | 4 | 100 |
| | id. | ... | ... | ... | ... | Stati Uniti. | 32 | 800 | 32 | 800 |
| | id. | ... | ... | ... | ... | Altri Stati dell'Am. C. . . | 43 | 1 075 | 43 | 1 075 |
| | id. | ... | ... | ... | ... | Brasile. | 128 | 3 200 | 128 | 3 200 |
| id. | ... | ... | ... | ... | Argentina | 53 | 1 325 | 53 | 1 325 | |
| id. | ... | ... | ... | ... | Uruguay. | 8 | 200 | 8 | 200 | |
| id. | ... | ... | ... | ... | Altre Contr. dell'Am. M. | 32 | 800 | 32 | 800 | |
| | | 10 476 | 366 660 | a) 10 476 | 366 660 | Provviste } bast. naz. | 213 | 5 325 | 213 | 5 325 |
| | | | | | | di bordo } bast. est. | 29 | 725 | 29 | 725 |
| | | | | | | | 144 492 | 3 612 300 | 144 492 | 3 612 300 |

| | | | | | | | | | | | |
|---|------------|--------|-----------|-----------|-----------|---------------------------|--------------------------------|--------|--------|--------|--------|
| Detti - mattoni refrattari, comuni - di peso inferiore a 5 chilogrammi. (Val. I. ed E. 45). | Tonnellate | 1 709 | 76 905 | 1 709 | 76 905 | Austria-Ungheria. | ... | ... | ... | ... | |
| | id. | 1 125 | 50 625 | 1 125 | 50 625 | Belgio | ... | ... | ... | ... | |
| | id. | 804 | 36 180 | 804 | 36 180 | Francia. | 350 | 15 750 | 350 | 15 750 | |
| | id. | 5 139 | 231 255 | 5 139 | 231 255 | Germania | ... | ... | ... | ... | |
| | id. | 24 089 | 1 084 005 | 24 089 | 1 084 005 | Gran Bretagna. | ... | ... | ... | ... | |
| | id. | 52 | 2 340 | 52 | 2 340 | Malta. | ... | ... | ... | ... | |
| | id. | 91 | 4 095 | 91 | 4 095 | Svizzera | 15 | 675 | 15 | 675 | |
| | id. | ... | ... | ... | ... | Algeria. | 21 | 945 | 21 | 945 | |
| | id. | ... | ... | ... | ... | Stati Uniti. | 2 | 90 | 2 | 90 | |
| | id. | ... | ... | ... | ... | Argentina | 8 | 360 | 8 | 360 | |
| | | | 33 009 | 1 485 405 | b) 33 009 | 1 485 405 | Provviste } bast. naz. | 28 | 1 260 | 28 | 1 260 |
| | | | | | | | di bordo } bast. est. | 3 | 135 | 3 | 135 |
| | | | | | | | | 427 | 19 215 | 427 | 19 215 |

(a) Compresse tonnellate 450 merce di produzione nazionale reimportata — (b) Compresse tonnellate 12 importate temporaneamente per costruzioni navali.

Segue TAVOLA X.

ANALISI DEL COMMERCIO GENERALE E SPECIALE D'IMPORTAZIONE E DI ESPORTAZIONE - 1906

| MERCÌ | UNITÀ | IMPORTAZIONE | | | | PAESI DI PROVENIENZA e DI DESTINAZIONE | ESPORTAZIONE | | | |
|-------|-------|--------------------|---------------------|--------------------|---------------------|---|--------------------|---------------------|--------------------|---------------------|
| | | COMMERCIO GENERALE | | COMMERCIO SPECIALE | | | COMMERCIO GENERALE | | COMMERCIO SPECIALE | |
| | | Quan- tità | Valore — Lire | Quan- tità | Valore — Lire | | Quan- tità | Valore — Lire | Quan- tità | Valore — Lire |

(Le cifre fra parentesi indicano i valori unitari).

Segue CATEGORIA XIII — PIETRE, TERRE, VASELLAMI, VETRI E CRISTALLI.

| | | | | | | | | | | | |
|--|------------|-----|--------|---------|--------|---------------------------|---|---------|--------|---------|-------|
| Laterizi - mattoni refrattari, comuni - del peso di 5 chilogrammi o più. (Val. I. ed E. 60). | Tonnellate | 349 | 20 940 | 349 | 20 940 | Austria-Ungheria. | 145 | 8 700 | 145 | 8 700 | |
| | id. | 797 | 47 820 | 797 | 47 820 | Belgio | ... | ... | ... | ... | |
| | id. | 778 | 46 680 | 778 | 46 680 | Francia | ... | ... | ... | ... | |
| | id. | 926 | 55 560 | 926 | 55 560 | Germania | ... | ... | ... | ... | |
| | id. | 580 | 34 800 | 580 | 34 800 | Gran Bretagna. | ... | ... | ... | ... | |
| | id. | 3 | 180 | 3 | 180 | Malta. | ... | ... | ... | ... | |
| | id. | 9 | 540 | 9 | 540 | Svizzera | ... | ... | ... | ... | |
| | | | 3 442 | 206 520 | 3 442 | 206 520 | | 145 | 8 700 | 145 | 8 700 |
| Detti - mattoni refrattari, altri. (Val. I. 75). | Tonnellate | 56 | 4 200 | 56 | 4 200 | Austria-Ungheria. | ... | ... | ... | ... | |
| | id. | 222 | 16 650 | 222 | 16 650 | Belgio | ... | ... | ... | ... | |
| | id. | 363 | 27 225 | 363 | 27 225 | Francia | ... | ... | ... | ... | |
| | id. | 80 | 6 000 | 80 | 6 000 | Germania | ... | ... | ... | ... | |
| | id. | 36 | 2 700 | 36 | 2 700 | Gran Bretagna. | ... | ... | ... | ... | |
| | id. | 33 | 2 475 | 33 | 2 475 | Svizzera | ... | ... | ... | ... | |
| | | | 790 | 59 250 | 790 | 59 250 | | ... | ... | ... | ... |
| Detti - embrici alla foggia marsigliese e parigina e mattoni forati. (Val. I. 35 - E. 30). | Tonnellate | 128 | 4 480 | 128 | 4 480 | Austria-Ungheria. | 5 335 | 160 050 | 5 335 | 160 050 | |
| | id. | 558 | 19 530 | 558 | 19 530 | Francia | 296 | 8 880 | 296 | 8 880 | |
| | id. | 132 | 4 620 | 132 | 4 620 | Germania | 5 361 | 160 830 | 5 361 | 160 830 | |
| | id. | ... | ... | ... | ... | Gran Bretagna. | 1 434 | 43 020 | 1 434 | 43 020 | |
| | id. | ... | ... | ... | ... | Olanda. | 31 | 930 | 31 | 930 | |
| | id. | ... | ... | ... | ... | Svezia | 60 | 1 800 | 60 | 1 800 | |
| | id. | 85 | 2 975 | 85 | 2 975 | Svizzera | 1 873 | 56 190 | 1 873 | 56 190 | |
| | id. | ... | ... | ... | ... | Turchia Europea. | 20 | 600 | 20 | 600 | |
| | id. | ... | ... | ... | ... | Turchia Asiatica. | 20 | 600 | 20 | 600 | |
| | id. | 105 | 3 675 | 105 | 3 675 | Egitto | 2 093 | 62 790 | 2 093 | 62 790 | |
| | id. | ... | ... | ... | ... | Tunisia | 12 | 360 | 12 | 360 | |
| | id. | 4 | 140 | 4 | 140 | Algeria | ... | ... | ... | ... | |
| | id. | 6 | 210 | 6 | 210 | Stati Uniti. | ... | ... | ... | ... | |
| | id. | ... | ... | ... | ... | Brasile. | 371 | 11 130 | 371 | 11 130 | |
| | | | 1 018 | 35 630 | 1 018 | 35 630 | | 1 | 30 | 1 | 30 |
| | | | | | | | Provviste di bordo } bast. naz. | 2 | 60 | 2 | 60 |
| | | | | | | | 16 909 | 507 270 | 16 909 | 507 270 | |

ANALISI DEL COMMERCIO GENERALE E SPECIALE D'IMPORTAZIONE E DI ESPORTAZIONE - 1906

| MERCÌ | UNITÀ | IMPORTAZIONE | | | | PAESI DI PROVENIENZA e DI DESTINAZIONE | ESPORTAZIONE | | | |
|-------|-------|--------------------|---------------------|--------------------|---------------------|---|--------------------|---------------------|--------------------|---------------------|
| | | COMMERCIO GENERALE | | COMMERCIO SPECIALE | | | COMMERCIO GENERALE | | COMMERCIO SPECIALE | |
| | | Quan- tità | Valore — Lire | Quan- tità | Valore — Lire | | Quan- tità | Valore — Lire | Quan- tità | Valore — Lire |

(Le cifre fra parentesi indicano i valori unitari).

Segue CATEGORIA XIII — PIETRE, TERRE, VASELLAMI, VETRI E CRISTALLI.

| | | | | | | | | | | |
|---|----------|-----|-----|-----|-----|---|-----------|------------|-----------|------------|
| Zolfo in pani o in rottami. (Val. l. 10 - E. 9. 30). | Quintali | ... | ... | ... | ... | Austria-Ungheria. | 59 200 | 550 560 | 59 200 | 550 560 |
| | id. | ... | ... | ... | ... | Belgio | 56 400 | 524 520 | 56 400 | 524 520 |
| | id. | ... | ... | ... | ... | Danimarca | 741 | 6 891 | 741 | 6 891 |
| | id. | ... | ... | ... | ... | Francia | 769 608 | 7 157 354 | 769 608 | 7 157 354 |
| | id. | ... | ... | ... | ... | Germania | 132 160 | 1 229 088 | 132 160 | 1 229 088 |
| | id. | ... | ... | ... | ... | Gran Bretagna | 142 829 | 1 328 340 | 142 829 | 1 328 340 |
| | id. | ... | ... | ... | ... | Grecia | 1 821 | 16 935 | 1 821 | 16 935 |
| | id. | ... | ... | ... | ... | Malta | 296 | 2 753 | 296 | 2 753 |
| | id. | ... | ... | ... | ... | Norvegia | 43 367 | 403 313 | 43 367 | 403 313 |
| | id. | ... | ... | ... | ... | Olanda | 48 411 | 450 222 | 48 411 | 450 222 |
| | id. | ... | ... | ... | ... | Portogallo | 18 381 | 170 943 | 18 381 | 170 943 |
| | id. | ... | ... | ... | ... | Romania | 6 950 | 64 635 | 6 950 | 64 635 |
| | id. | ... | ... | ... | ... | Russia | 144 292 | 1 341 916 | 144 292 | 1 341 916 |
| | id. | ... | ... | ... | ... | Spagna | 3 352 | 31 174 | 3 352 | 31 174 |
| | id. | ... | ... | ... | ... | Svezia | 78 944 | 734 179 | 78 944 | 734 179 |
| | id. | 54 | 540 | 54 | 540 | Svizzera | 21 571 | 200 610 | 21 571 | 200 610 |
| | id. | ... | ... | ... | ... | Turchia Europea | 2 366 | 22 004 | 2 366 | 22 004 |
| | id. | ... | ... | ... | ... | India Britannica e Ceylon | 1 653 | 15 373 | 1 653 | 15 373 |
| | id. | ... | ... | ... | ... | Algeria | 32 808 | 305 114 | 32 808 | 305 114 |
| | id. | ... | ... | ... | ... | Colonia del Capo | 28 963 | 269 356 | 28 963 | 269 356 |
| | id. | ... | ... | ... | ... | Altre Contrade Africane | 19 942 | 185 461 | 19 942 | 185 461 |
| | id. | ... | ... | ... | ... | Stati Uniti | 410 908 | 3 821 444 | 410 908 | 3 821 444 |
| | id. | ... | ... | ... | ... | Altri Stati dell'Am. C. . . | 15 | 140 | 15 | 140 |
| | id. | ... | ... | ... | ... | Brasile | 156 | 1 451 | 156 | 1 451 |
| | id. | ... | ... | ... | ... | Perù | 17 | 158 | 17 | 158 |
| | id. | ... | ... | ... | ... | Argentina | 3 300 | 30 690 | 3 300 | 30 690 |
| | id. | ... | ... | ... | ... | Chili | 13 | 121 | 13 | 121 |
| | id. | ... | ... | ... | ... | Australia | 6 180 | 57 474 | 6 180 | 57 474 |
| | | | | | | Provviste di bordo } bast. naz. | ... | ... | ... | ... |
| | | | | | | Provviste di bordo } bast. est. | 2 | 19 | 2 | 19 |
| | | 54 | 540 | 54 | 540 | | 2 034 646 | 18 922 208 | 2 034 646 | 18 922 208 |

Segue TAVOLA X.

ANALISI DEL COMMERCIO GENERALE E SPECIALE D'IMPORTAZIONE E DI ESPORTAZIONE - 1906.

| MERCÌ | UNITÀ | IMPORTAZIONE | | | | PAESI DI PROVENIENZA e DI DESTINAZIONE | ESPORTAZIONE | | | |
|---|----------|--------------------|---------------------|--------------------|---------------------|---|--------------------|---------------------|--------------------|---------------------|
| | | COMMERCIO GENERALE | | COMMERCIO SPECIALE | | | COMMERCIO GENERALE | | COMMERCIO SPECIALE | |
| | | Quan- tità | Valore — Lire | Quan- tità | Valore — Lire | | Quan- tità | Valore — Lire | Quan- tità | Valore — Lire |
| Zolfo raffinato . . . (Val. I. ed E. ro). | Quintali | 33 | 330 | 33 | 330 | Austria-Ungheria. . . . | 164 367 | 1 643 670 | 164 367 | 1 643 670 |
| id. | id. | ... | ... | ... | ... | Belgio | 11 253 | 112 530 | 11 253 | 112 530 |
| id. | id. | ... | ... | ... | ... | Bulgaria | 32 | 320 | 32 | 320 |
| id. | id. | ... | ... | ... | ... | Danimarca | 2 000 | 20 000 | 2 000 | 20 000 |
| id. | id. | 115 | 1 150 | 115 | 1 150 | Francia | 1 140 | 11 400 | 1 140 | 11 400 |
| id. | id. | ... | ... | ... | ... | Germania | 195 411 | 1 954 110 | 195 411 | 1 954 110 |
| id. | id. | ... | ... | ... | ... | Gran Bretagna | 33 599 | 335 990 | 33 599 | 335 990 |
| id. | id. | ... | ... | ... | ... | Grecia | 820 | 8 200 | 820 | 8 200 |
| id. | id. | ... | ... | ... | ... | Norvegia | 46 999 | 469 990 | 46 999 | 469 990 |
| id. | id. | ... | ... | ... | ... | Olanda | 36 204 | 362 040 | 36 204 | 362 040 |
| id. | id. | ... | ... | ... | ... | Portogallo | 448 | 4 480 | 448 | 4 480 |
| id. | id. | ... | ... | ... | ... | Romania | 1 864 | 18 640 | 1 864 | 18 640 |
| id. | id. | ... | ... | ... | ... | Russia | 30 209 | 302 090 | 30 209 | 302 090 |
| id. | id. | ... | ... | ... | ... | Svezia | 18 320 | 183 200 | 18 320 | 183 200 |
| id. | id. | ... | ... | ... | ... | Svizzera | 10 219 | 102 190 | 10 219 | 102 190 |
| id. | id. | ... | ... | ... | ... | Turchia Europea | 1 135 | 11 350 | 1 135 | 11 350 |
| id. | id. | ... | ... | ... | ... | Cipro | 10 | 100 | 10 | 100 |
| id. | id. | ... | ... | ... | ... | Turchia Asiatica | 2 016 | 20 160 | 2 016 | 20 160 |
| id. | id. | ... | ... | ... | ... | India Britannica e Ceylon | 19 332 | 193 320 | 19 332 | 193 320 |
| id. | id. | ... | ... | ... | ... | Egitto | 1 701 | 17 010 | 1 701 | 17 010 |
| id. | id. | ... | ... | ... | ... | Algeria | 135 | 1 350 | 135 | 1 350 |
| id. | id. | ... | ... | ... | ... | Colonia del Capo | 129 | 1 290 | 129 | 1 290 |
| id. | id. | ... | ... | ... | ... | Altre Contrade Africane | 1 258 | 12 580 | 1 258 | 12 580 |
| id. | id. | ... | ... | ... | ... | Stati Uniti | 2 972 | 29 720 | 2 972 | 29 720 |
| id. | id. | ... | ... | ... | ... | Messico | 2 047 | 20 470 | 2 047 | 20 470 |
| id. | id. | ... | ... | ... | ... | Cuba e Portorico | 1 | 10 | 1 | 10 |
| id. | id. | ... | ... | ... | ... | Altri Stati dell'Am. C. | 479 | 4 790 | 479 | 4 790 |
| id. | id. | ... | ... | ... | ... | Brasile | 2 596 | 25 960 | 2 596 | 25 960 |
| id. | id. | ... | ... | ... | ... | Perù | 129 | 1 290 | 129 | 1 290 |
| id. | id. | ... | ... | ... | ... | Argentina | 6 929 | 69 290 | 6 929 | 69 290 |
| id. | id. | ... | ... | ... | ... | Uruguay | 196 | 1 960 | 196 | 1 960 |
| id. | id. | ... | ... | ... | ... | Chili | 4 140 | 41 400 | 4 140 | 41 400 |
| id. | id. | ... | ... | ... | ... | Australia | 3 661 | 36 610 | 3 661 | 36 610 |
| | | | | | | Provviste di bordo } bast. naz. | 5 | 50 | 5 | 50 |
| | | | | | | | ... | ... | ... | ... |
| | | 148 | 1 480 | 148 | 1 480 | | 601 756 | 6 017 560 | 601 756 | 6 017 560 |

ANALISI DEL COMMERCIO GENERALE E SPECIALE D'IMPORTAZIONE E DI ESPORTAZIONE - 1906.

| MERCÌ | UNITÀ | IMPORTAZIONE | | | | PAESI DI PROVENIENZA e DI DESTINAZIONE | ESPORTAZIONE | | | |
|-------|-------|--------------------|---------------------|--------------------|---------------------|---|--------------------|---------------------|--------------------|---------------------|
| | | COMMERCIO GENERALE | | COMMERCIO SPECIALE | | | COMMERCIO GENERALE | | COMMERCIO SPECIALE | |
| | | Quan- tità | Valore — Lire | Quan- tità | Valore — Lire | | Quan- tità | Valore — Lire | Quan- tità | Valore — Lire |

(Le cifre fra parentesi indicano i valori unitari).

Segue CATEGORIA XIII — PIETRE, TERRE, VASELLAMI, VETRI E CRISTALLI.

| | | | | | | | | | | |
|-----------------------|----------|-----|-----|-----|-----|---------------------------|---------|-----------|---------|-----------|
| Zolfo molito. | Quintali | ... | ... | ... | ... | Austria-Ungheria. | 57 198 | 629 178 | 57 198 | 629 178 |
| (Val. E. 11). | id. | ... | ... | ... | ... | Belgio | 15 296 | 168 256 | 15 296 | 168 256 |
| | id. | ... | ... | ... | ... | Candia | 17 287 | 190 157 | 17 287 | 190 157 |
| | id. | ... | ... | ... | ... | Danimarca. | 71 | 781 | 71 | 781 |
| | id. | ... | ... | ... | ... | Francia. | 2 341 | 25 424 | 2 341 | 25 424 |
| | id. | ... | ... | ... | ... | Germania | 61 525 | 676 775 | 61 525 | 676 775 |
| | id. | ... | ... | ... | ... | Gibilterra | 250 | 2 750 | 250 | 2 750 |
| | id. | ... | ... | ... | ... | Gran Bretagna. | 47 920 | 527 120 | 47 920 | 527 120 |
| | id. | ... | ... | ... | ... | Grecia | 187 161 | 2 058 771 | 187 161 | 2 058 771 |
| | id. | ... | ... | ... | ... | Malta | 460 | 5 060 | 460 | 5 060 |
| | id. | ... | ... | ... | ... | Norvegia. | 3 477 | 38 247 | 3 477 | 38 247 |
| | id. | ... | ... | ... | ... | Olanda | 14 494 | 159 434 | 14 494 | 159 434 |
| | id. | ... | ... | ... | ... | Portogallo | 112 088 | 1 232 968 | 112 088 | 1 232 968 |
| | id. | ... | ... | ... | ... | Romania. | 1 351 | 14 861 | 1 351 | 14 861 |
| | id. | ... | ... | ... | ... | Russia. | 6 477 | 71 247 | 6 477 | 71 247 |
| | id. | ... | ... | ... | ... | Spagna. | 25 420 | 279 620 | 25 420 | 279 620 |
| | id. | ... | ... | ... | ... | Svezia | 5 370 | 59 070 | 5 370 | 59 070 |
| | id. | ... | ... | ... | ... | Svizzera | 19 118 | 210 298 | 19 118 | 210 298 |
| | id. | ... | ... | ... | ... | Turchia Europea. | 13 263 | 145 893 | 13 263 | 145 893 |
| | id. | ... | ... | ... | ... | Cipro. | 200 | 2 200 | 200 | 2 200 |
| | id. | ... | ... | ... | ... | Turchia Asiatica. | 42 065 | 462 715 | 42 065 | 462 715 |
| | id. | ... | ... | ... | ... | India Britannica e Ceylon | 24 425 | 268 675 | 24 425 | 268 675 |
| | id. | ... | ... | ... | ... | Egitto | 1 195 | 13 145 | 1 195 | 13 145 |
| | id. | ... | ... | ... | ... | Tunisia | 1 009 | 11 099 | 1 009 | 11 099 |
| | id. | ... | ... | ... | ... | Algeria. | 10 300 | 113 300 | 10 300 | 113 300 |
| | id. | ... | ... | ... | ... | Colonia del Capo. | 2 063 | 22 693 | 2 063 | 22 693 |
| | id. | ... | ... | ... | ... | Altre Contrade Africane | 1 998 | 21 978 | 1 998 | 21 978 |
| | id. | ... | ... | ... | ... | Stati Uniti. | 7 360 | 80 960 | 7 360 | 80 960 |
| | id. | ... | ... | ... | ... | Messico | 1 500 | 16 500 | 1 500 | 16 500 |
| | id. | ... | ... | ... | ... | Brasile. | 1 494 | 16 434 | 1 494 | 16 434 |
| | id. | ... | ... | ... | ... | Argentina | 5 224 | 57 464 | 5 224 | 57 464 |
| | id. | ... | ... | ... | ... | Chil. | 4 395 | 48 345 | 4 395 | 48 345 |
| | id. | ... | ... | ... | ... | Australia. | 7 252 | 79 772 | 7 252 | 79 772 |
| | | ... | ... | ... | ... | | 701 017 | 7 711 187 | 701 017 | 7 711 187 |

Segue TAVOLA X.

ANALISI DEL COMMERCIO GENERALE E SPECIALE D'IMPORTAZIONE E DI ESPORTAZIONE - 1906.

| MERCÌ | UNITÀ | IMPORTAZIONE | | | | PAESI DI PROVENIENZA e DI DESTINAZIONE | ESPORTAZIONE | | | |
|-------|-------|--------------------|---------------------|--------------------|---------------------|---|--------------------|---------------------|--------------------|---------------------|
| | | COMMERCIO GENERALE | | COMMERCIO SPECIALE | | | COMMERCIO GENERALE | | COMMERCIO SPECIALE | |
| | | Quan- tità | Valore — Lire | Quan- tità | Valore — Lire | | Quan- tità | Valore — Lire | Quan- tità | Valore — Lire |

(Le cifre fra parentesi indicano i valori unitari).

Segue CATEGORIA XIII — PIETRE, TERRE, VASELLAMI, VETRI E CRISTALLI.

| | | | | | | | | | | |
|----------------------|----------|-----|-----|-----|-----|---------------------------|--------|---------|--------|---------|
| Fiore di zolfo . . . | Quintali | ... | ... | ... | ... | Austria-Ungheria. | 199 | 2 487 | 199 | 2 487 |
| (Val. E. 12. 50). | | | | | | | | | | |
| id. | | ... | ... | ... | ... | Belgio | 5 570 | 69 625 | 5 570 | 69 625 |
| id. | | ... | ... | ... | ... | Bulgaria | 30 | 375 | 30 | 375 |
| id. | | ... | ... | ... | ... | Francia | 150 | 1 875 | 150 | 1 875 |
| id. | | ... | ... | ... | ... | Germania | 2 890 | 36 125 | 2 890 | 36 125 |
| id. | | ... | ... | ... | ... | Gran Bretagna | 5 066 | 63 325 | 5 066 | 63 325 |
| id. | | ... | ... | ... | ... | Olanda | 1 267 | 15 838 | 1 267 | 15 838 |
| id. | | ... | ... | ... | ... | Russia | 763 | 9 538 | 763 | 9 538 |
| id. | | ... | ... | ... | ... | Svizzera | 844 | 10 550 | 844 | 10 550 |
| id. | | ... | ... | ... | ... | Turchia Europea | 763 | 9 538 | 763 | 9 538 |
| id. | | ... | ... | ... | ... | India Britannica e Ceylon | 239 | 3 613 | 239 | 3 613 |
| id. | | ... | ... | ... | ... | Egitto | 2 | 24 | 2 | 24 |
| id. | | ... | ... | ... | ... | Algeria | 3 500 | 43 750 | 3 500 | 43 750 |
| id. | | ... | ... | ... | ... | Altre Contrade Africane | 62 | 775 | 62 | 775 |
| id. | | ... | ... | ... | ... | Stati Uniti | 230 | 2 875 | 230 | 2 875 |
| id. | | ... | ... | ... | ... | Altri Stati dell'Am. C. . | 3 | 37 | 3 | 37 |
| id. | | ... | ... | ... | ... | Brasile | 130 | 1 625 | 130 | 1 625 |
| id. | | ... | ... | ... | ... | Argentina | 1 675 | 20 937 | 1 675 | 20 937 |
| id. | | ... | ... | ... | ... | Uruguay | 500 | 6 250 | 500 | 6 250 |
| id. | | ... | ... | ... | ... | Chil | 20 | 250 | 20 | 250 |
| id. | | ... | ... | ... | ... | Australia | 2 017 | 25 213 | 2 017 | 25 213 |
| | | ... | ... | ... | ... | | 25 970 | 324 625 | 25 970 | 324 625 |

Segue TAVOLA X.

ANALISI DEL COMMERCIO GENERALE E SPECIALE D'IMPORTAZIONE E DI ESPORTAZIONE - 1906.

| MERCÌ | UNITÀ | IMPORTAZIONE | | | | PAESI DI PROVENIENZA e DI DESTINAZIONE | ESPORTAZIONE | | | |
|-------|-------|--------------------|---------------------|--------------------|---------------------|---|--------------------|---------------------|--------------------|---------------------|
| | | COMMERCIO GENERALE | | COMMERCIO SPECIALE | | | COMMERCIO GENERALE | | COMMERCIO SPECIALE | |
| | | Quan- tità | Valore — Lire | Quan- tità | Valore — Lire | | Quan- tità | Valore — Lire | Quan- tità | Valore — Lire |

(Le cifre fra parentesi indicano i valori unitari).

Segue CATEGORIA XIII — PIETRE, TERRE, VASELLAMI, VETRI E CRISTALLI.

| | | | | | | | | | | |
|----------------------------|----------|--------|---------|--------|---------|--------------------------------|---------|-----------|---------|-----------|
| Bitumi solidi . . . | Quintali | 3 762 | 30 096 | 3 762 | 30 096 | Austria-Ungheria. | 5 437 | 43 496 | 5 487 | 43 496 |
| (Val. I. ed E. 8). | id. | 196 | 1 568 | 196 | 1 568 | Belgio | 100 | 800 | 100 | 800 |
| | id. | 8 275 | 66 200 | 8 275 | 66 200 | Francia | 108 | 864 | 108 | 864 |
| | id. | 4 348 | 34 784 | 4 348 | 34 784 | Germania | 165 263 | 1 322 104 | 165 263 | 1 322 104 |
| | id. | 7 288 | 58 804 | 7 288 | 58 304 | Gran Bretagna | 29 837 | 238 696 | 29 837 | 238 696 |
| | id. | ... | ... | ... | ... | Grecia | 8 533 | 68 264 | 8 533 | 68 264 |
| | id. | 253 | 2 024 | 253 | 2 024 | Olanda | ... | ... | ... | ... |
| | id. | 64 | 512 | 64 | 512 | Romania | 1 506 | 12 048 | 1 506 | 12 048 |
| | id. | 349 | 2 792 | 349 | 2 792 | Spagna | ... | ... | ... | ... |
| | id. | 585 | 4 680 | 585 | 4 680 | Svizzera | 298 | 2 384 | 298 | 2 384 |
| | id. | 3 132 | 25 056 | 3 132 | 25 056 | Turchia Europea | 3 992 | 31 936 | 3 992 | 31 936 |
| | id. | 50 | 400 | 50 | 400 | Turchia Asiatica | 4 | 32 | 4 | 32 |
| | id. | 12 | 96 | 12 | 96 | India Britannica e Ceylon | ... | ... | ... | ... |
| | id. | 90 | 720 | 90 | 720 | Egitto | 45 952 | 367 616 | 45 952 | 367 616 |
| | id. | ... | ... | ... | ... | Tunisia | 51 | 408 | 51 | 408 |
| | id. | ... | ... | ... | ... | Algeria | 2 | 16 | 2 | 16 |
| | id. | ... | ... | ... | ... | Eritrea | 14 | 112 | 14 | 112 |
| | id. | ... | ... | ... | ... | Altre Contrade Africane | 2 000 | 16 000 | 2 000 | 16 000 |
| | id. | 134 | 1 072 | 134 | 1 072 | Stati Uniti | 4 002 | 32 016 | 4 002 | 32 016 |
| | id. | ... | ... | ... | ... | Messico | 2 000 | 16 000 | 2 000 | 16 000 |
| | id. | ... | ... | ... | ... | Brasile | 11 | 88 | 11 | 88 |
| | id. | ... | ... | ... | ... | Perù | 2 | 16 | 2 | 16 |
| | id. | ... | ... | ... | ... | Argentina | 2 164 | 17 312 | 2 164 | 17 312 |
| | | ... | ... | ... | ... | Provviste } bast. naz. | 445 | 3 561 | 445 | 3 560 |
| | | ... | ... | ... | ... | di bordo } bast. est. | 35 | 280 | 35 | 280 |
| | | 28 538 | 228 304 | 28 538 | 228 304 | | 271 756 | 2 174 048 | 271 756 | 2 174 048 |

| | | | | | | | | | | |
|---|----------|-----------|-------------|-----------|-------------|--------------------------------|--------|---------|--------|---------|
| Carbon fossile naturale o carbonizzato (coke). | Quintali | 121 431 | 3 400 068 | 121 431 | 3 400 068 | Austria-Ungheria. | 11 313 | 316 764 | 11 313 | 316 764 |
| (Val. I. ed E. 28). | id. | 23 188 | 649 264 | 23 188 | 649 264 | Belgio | ... | ... | ... | ... |
| | id. | 98 012 | 2 744 336 | 98 012 | 2 744 336 | Francia | 510 | 14 280 | 510 | 14 280 |
| | id. | 187 727 | 5 256 356 | 187 727 | 5 256 356 | Germania | 40 | 1 120 | 40 | 1 120 |
| | id. | 7 144 275 | 199 955 703 | 7 144 275 | 199 955 700 | Gran Bretagna | 42 | 1 176 | 42 | 1 176 |
| | id. | 1 140 | 31 920 | 1 140 | 31 920 | Grecia | 2 | 56 | 2 | 56 |
| | id. | 6 184 | 173 152 | 6 184 | 173 152 | Malta | ... | ... | ... | ... |
| | id. | 12 | 336 | 12 | 336 | Norvegia | ... | ... | ... | ... |
| | id. | 41 719 | 1 168 132 | 41 719 | 1 168 132 | Olanda | ... | ... | ... | ... |
| | id. | 1 604 | 44 912 | 1 604 | 44 912 | Russia | ... | ... | ... | ... |
| | id. | ... | ... | ... | ... | Spagna | 300 | 8 400 | 300 | 8 400 |
| | id. | 127 | 3 556 | 127 | 3 556 | Svizzera | 9 802 | 274 456 | 9 802 | 274 456 |
| | id. | 336 | 9 408 | 336 | 9 408 | Turchia Europea | ... | ... | ... | ... |
| | id. | ... | ... | ... | ... | Tunisia | 50 | 1 400 | 50 | 1 400 |
| | id. | 115 | 3 220 | 115 | 3 220 | Algeria | ... | ... | ... | ... |
| | id. | 50 565 | 1 415 820 | 50 565 | 1 415 820 | Stati Uniti | ... | ... | ... | ... |
| | | ... | ... | ... | ... | Provviste } bast. naz. | 9 607 | 268 996 | 9 607 | 268 996 |
| | | ... | ... | ... | ... | di bordo } bast. est. | ... | ... | ... | ... |
| | | 7 673 435 | 214 856 180 | 7 673 435 | 214 856 180 | | 31 666 | 886 648 | 31 665 | 886 648 |

Segue TAVOLA X.

ANALISI DEL COMMERCIO GENERALE E SPECIALE D'IMPORTAZIONE E DI ESPORTAZIONE - 1906.

| MERCÌ | UNITÀ | IMPORTAZIONE | | | | PAESI DI PROVENIENZA e DI DESTINAZIONE | ESPORTAZIONE | | | |
|-------|-------|--------------------|----------------------|--------------------|---------------------|---|--------------------|---------------------|--------------------|---------------------|
| | | COMMERCIO GENERALE | | COMMERCIO SPECIALE | | | COMMERCIO GENERALE | | COMMERCIO SPECIALE | |
| | | Quan- tità | Valore — Lire. | Quan- tità | Valore — Lire | | Quan- tità | Valore — Lire | Quan- tità | Valore — Lire |

(Le cifre fra parentesi indicano i valori unitari).

Segue CATEGORIA XIII — PIETRE, TERRE, VASELLAMI, VETRI E CRISTALLI.

| | | | | | | | | | | |
|--------------------------|----------|-------|---------|-------|---------|---------------------------|--------|---------|--------|---------|
| Grafite | Quintali | 477 | 23 850 | 477 | 23 850 | Austria-Ungheria. . . . | 141 | 987 | 141 | 987 |
| (Val. I. 50 - E. 7). | id. | 9 | 450 | 9 | 450 | Belgio | 1 007 | 7 049 | 1 077 | 7 049 |
| | id. | ... | ... | ... | ... | Danimarca | 300 | 2 100 | 3 0 | 2 100 |
| | id. | 253 | 12 650 | 253 | 12 650 | Francia | 10 024 | 70 168 | 10 024 | 70 168 |
| | id. | 235 | 11 750 | 235 | 11 750 | Germania | 1 246 | 8 722 | 1 246 | 8 722 |
| | id. | 985 | 49 250 | 985 | 49 250 | Gran Bretagna | 9 058 | 63 406 | 9 058 | 63 406 |
| | id. | ... | ... | ... | ... | Grecia | 100 | 70 | 1 0 | 700 |
| | id. | ... | ... | ... | ... | Olanda | 152 | 1 064 | 152 | 1 064 |
| | id. | ... | ... | ... | ... | Russia | 2 771 | 19 397 | 2 771 | 19 397 |
| | id. | ... | ... | ... | ... | Svizzera | 7 152 | 50 064 | 7 152 | 50 064 |
| | id. | 1 629 | 81 450 | 1 629 | 81 450 | Turchia Europea | 1 655 | 11 585 | 1 655 | 11 585 |
| | id. | 17 | 1 050 | 17 | 1 050 | India Britannica e Ceylon | 589 | 4 123 | 589 | 4 123 |
| | id. | ... | ... | ... | ... | Altri Poss. Ingl. in Asia | 82 | 574 | 82 | 574 |
| | id. | 2 | 100 | 2 | 100 | Giappone | 200 | 1 400 | 200 | 1 400 |
| | id. | ... | ... | ... | ... | Egitto | 31 | 217 | 31 | 217 |
| | id. | ... | ... | ... | ... | Eritrea | 2 | 14 | 2 | 14 |
| | id. | ... | ... | ... | ... | Stati Uniti | 11 689 | 81 823 | 11 689 | 81 823 |
| | id. | ... | ... | ... | ... | Canada | 297 | 2 079 | 297 | 2 079 |
| | id. | ... | ... | ... | ... | Messico | 100 | 700 | 100 | 700 |
| | id. | ... | ... | ... | ... | Altri Stati dell'Am. C. . | 180 | 1 260 | 180 | 1 260 |
| | id. | ... | ... | ... | ... | Perù | 130 | 910 | 130 | 910 |
| | id. | ... | ... | ... | ... | Argentina | 1 193 | 8 351 | 1 193 | 8 351 |
| | id. | ... | ... | ... | ... | Altre Contr. dell'Am. M. | 250 | 1 750 | 250 | 1 750 |
| | id. | ... | ... | ... | ... | Australia | 688 | 4 816 | 688 | 4 816 |
| | | 3 607 | 180 350 | 3 607 | 180 350 | | 49 037 | 343 259 | 49 037 | 343 259 |

| | | | | | | | | | | |
|---|----------|-------|--------|-------|--------|---------------------------|--------|---------|--------|---------|
| Terre cotte - d'uso comune - ambrogette. | Quintali | ... | ... | ... | ... | Austria-Ungheria. . . . | 5 135 | 77 025 | 5 135 | 77 025 |
| (Val. I. ed E. 15). | id. | 180 | 2 700 | 180 | 2 700 | Belgio | ... | ... | ... | ... |
| | id. | 5 340 | 80 100 | 5 340 | 80 100 | Francia | 2 | 30 | 2 | 30 |
| | id. | 557 | 8 355 | 557 | 8 355 | Germania | 2 | 30 | 2 | 30 |
| | id. | ... | ... | ... | ... | Gran Bretagna | 1 053 | 15 795 | 1 053 | 15 795 |
| | id. | ... | ... | ... | ... | Malta | 1 515 | 22 725 | 1 515 | 22 725 |
| | id. | 22 | 330 | 22 | 330 | Spagna | ... | ... | ... | ... |
| | id. | ... | ... | ... | ... | Svizzera | 360 | 5 400 | 360 | 5 400 |
| | id. | ... | ... | ... | ... | India Britannica e Ceylon | 2 755 | 41 325 | 2 755 | 41 325 |
| | id. | ... | ... | ... | ... | Egitto | 116 | 1 740 | 116 | 1 740 |
| | id. | 4 | 60 | 4 | 60 | Tunisia | ... | ... | ... | ... |
| | id. | ... | ... | ... | ... | Australia | 600 | 9 000 | 600 | 9 000 |
| | | 6 103 | 91 545 | 6 103 | 91 545 | Provviste \ bast. naz. . | 2 | 30 | 2 | 30 |
| | | | | | | di bordo / bast. est. . | ... | ... | ... | ... |
| | | 6 103 | 91 545 | 6 103 | 91 545 | | 11 540 | 173 100 | 11 540 | 173 100 |

Segue TAVOLA X.

ANALISI DEL COMMERCIO GENERALE E SPECIALE D'IMPORTAZIONE E DI ESPORTAZIONE - 1906.

| MERCÌ | UNITÀ | IMPORTAZIONE | | | | PAESI DI PROVENIENZA e DI DESTINAZIONE | ESPORTAZIONE | | | |
|-------|-------|--------------------|---------------------|--------------------|---------------------|---|--------------------|---------------------|--------------------|---------------------|
| | | COMMERCIO GENERALE | | COMMERCIO SPECIALE | | | COMMERCIO GENERALE | | COMMERCIO SPECIALE | |
| | | Quan- tità | Valore — Lire | Quan- tità | Valore — Lire | | Quan- tità | Valore — Lire | Quan- tità | Valore — Lire |

(Le cifre fra parentesi indicano i valori unitari).

Segue CATEGORIA XIII — PIETRE, TERRE, VASELLAMI, VETRI E CRISTALLI.

| | | | | | | | | | | |
|---|----------|--------|---------|-----------------|--------------------------|----------------------------|--------|---------|-----------|---------|
| Terre cotte - d'uso comune - d'ogni altra sorta. (Val. I. ed E. 15). | Quintali | 6 617 | 99 255 | 6 617 | 99 255 | Austria-Ungheria. . . . | 4 246 | 63 690 | 4 246 | 63 690 |
| | id. | 227 | 3 405 | 227 | 3 405 | Belgio | ... | ... | ... | ... |
| | id. | 10 314 | 154 710 | 10 314 | 154 710 | Francia | 1 201 | 18 015 | 1 201 | 18 015 |
| | id. | 13 008 | 195 045 | 13 008 | 195 045 | Germania | 5 | 75 | 5 | 75 |
| | id. | 3 974 | 59 610 | 3 974 | 59 610 | Gran Bretagna | 281 | 4 215 | 281 | 4 215 |
| | id. | ... | ... | ... | ... | Grecia | 1 322 | 19 830 | 1 322 | 19 830 |
| | id. | 218 | 3 270 | 218 | 3 270 | Malta | 5 779 | 86 685 | 5 779 | 86 685 |
| | id. | ... | ... | ... | ... | Montenegro | 19 | 285 | 19 | 285 |
| | id. | 230 | 3 450 | 230 | 3 450 | Olanda | ... | ... | ... | ... |
| | id. | ... | ... | ... | ... | Portogallo | 2 | 30 | 2 | 30 |
| | id. | ... | ... | ... | ... | Russia | 2 | 30 | 2 | 30 |
| | id. | 218 | 3 270 | 218 | 3 270 | Spagna | 5 | 75 | 5 | 75 |
| | id. | 823 | 12 345 | 823 | 12 345 | Svizzera | 4 958 | 74 370 | 4 958 | 74 370 |
| | id. | ... | ... | ... | ... | Turchia Europea | 1 055 | 15 825 | 1 055 | 15 825 |
| | id. | ... | ... | ... | ... | Turchia Asiatica | 48 | 720 | 48 | 720 |
| | id. | 75 | 1 125 | 75 | 1 125 | India Britannica e Ceylon | 633 | 9 495 | 633 | 9 495 |
| | id. | ... | ... | ... | ... | Cina | 11 | 165 | 11 | 165 |
| | id. | ... | ... | ... | ... | Possedimenti Olandesi . | 1 390 | 20 850 | 1 390 | 20 850 |
| | id. | 214 | 3 210 | 214 | 3 210 | Egitto | 3 732 | 55 980 | 3 732 | 55 980 |
| | id. | 11 | 165 | 11 | 165 | Tunisia | 2 755 | 41 325 | 2 755 | 41 325 |
| | id. | ... | ... | ... | ... | Tripolitania | 1 019 | 15 285 | 1 019 | 15 285 |
| | id. | 7 | 105 | 7 | 105 | Algeria | 539 | 8 085 | 539 | 8 085 |
| | id. | ... | ... | ... | ... | Eritrea | 24 | 360 | 24 | 360 |
| | id. | ... | ... | ... | ... | Colonia del Capo | 1 | 15 | 1 | 15 |
| | id. | 1 167 | 17 505 | 1 167 | 17 505 | Stati Uniti | 8 449 | 126 735 | 8 449 | 126 735 |
| | id. | ... | ... | ... | ... | Altri Stati dell'Am. C. . | 917 | 13 755 | 917 | 13 755 |
| | id. | ... | ... | ... | ... | Brasile | 1 320 | 19 800 | 1 320 | 19 800 |
| id. | ... | ... | ... | ... | Argentina | 533 | 7 995 | 533 | 7 995 | |
| id. | ... | ... | ... | ... | Uruguay | 498 | 7 470 | 498 | 7 470 | |
| id. | ... | ... | ... | ... | Altre Contr. dell'Am. M. | 10 | 150 | 10 | 150 | |
| | | | | | Provviste di bordo { | | | | | |
| | | | | | bast. naz. | 17 | 255 | 17 | 255 | |
| | | | | | bast. est. | ... | ... | ... | ... | |
| | | 37 098 | 556 470 | a) b) 37 098 | 556 470 | | 40 771 | 611 565 | c) 40 771 | 611 565 |

(a) Compresi quintali 214, merce di produzione nazionale reimportata. — (b) Compresi quintali 3,679 di carboni per forni elettrici. — (c) Compresi quintali 2,405 di carboni per forni elettrici.

Segue TAVOLA X.

ANALISI DEL COMMERCIO GENERALE E SPECIALE D'IMPORTAZIONE E DI ESPORTAZIONE - 1906.

| MERCÌ | UNITÀ | IMPORTAZIONE | | | | PAESI DI PROVENIENZA e DI DESTINAZIONE | ESPORTAZIONE | | | | | | |
|--|----------|--------------------|---------------------|--------------------|---------------------|---|--------------------|---------------------|--------------------|---------------------|--|--|--|
| | | COMMERCIO GENERALE | | COMMERCIO SPECIALE | | | COMMERCIO GENERALE | | COMMERCIO SPECIALE | | | | |
| | | Quan- tità | Valore — Lire | Quan- tità | Valore — Lire | | Quan- tità | Valore — Lire | Quan- tità | Valore — Lire | | | |
| (Le cifre fra parentesi indicano i valori unitari). | | | | | | | | | | | | | |
| Segue CATEGORIA XIII — PIETRE, TERRE, VASELLAMI, VETRI E CRISTALLI. | | | | | | | | | | | | | |
| Terre cotte - altre. (Val. I. ed E. 30). | Quintali | 235 | 7 050 | 235 | 7 050 | Austria-Ungheria. | 860 | 25 800 | 860 | 25 800 | | | |
| | id. | 44 | 1 320 | 44 | 1 320 | Belgio | 6 | 180 | 6 | 180 | | | |
| | id. | ... | ... | ... | ... | Danimarca | 5 | 150 | 5 | 150 | | | |
| | id. | 718 | 21 540 | 718 | 21 540 | Francia | 402 | 12 060 | 402 | 12 060 | | | |
| | id. | 1 951 | 58 530 | 1 951 | 58 530 | Germania | 312 | 9 360 | 312 | 9 360 | | | |
| | id. | 53 | 1 590 | 53 | 1 590 | Gran Bretagna | 217 | 6 510 | 217 | 6 510 | | | |
| | id. | ... | ... | ... | ... | Grecia | 1 | 30 | 1 | 30 | | | |
| | id. | ... | ... | ... | ... | Malta | 94 | 2 820 | 94 | 2 820 | | | |
| | id. | ... | ... | ... | ... | Norvegia | 3 | 90 | 3 | 90 | | | |
| | id. | ... | ... | ... | ... | Olanda | 23 | 690 | 23 | 690 | | | |
| | id. | ... | ... | ... | ... | Portogallo | 1 | 30 | 1 | 30 | | | |
| | id. | ... | ... | ... | ... | Romania | 3 | 90 | 3 | 90 | | | |
| | id. | ... | ... | ... | ... | Russia | 7 | 210 | 7 | 210 | | | |
| | id. | 8 | 240 | 8 | 240 | Spagna | 143 | 4 290 | 143 | 4 290 | | | |
| | id. | 24 | 720 | 24 | 720 | Svizzera | 434 | 13 020 | 434 | 13 020 | | | |
| | id. | 4 | 120 | 4 | 120 | Turchia Europea | 144 | 4 320 | 144 | 4 320 | | | |
| | id. | ... | ... | ... | ... | Turchia Asiatica | 115 | 3 450 | 115 | 3 450 | | | |
| | id. | ... | ... | ... | ... | India Britannica e Ceylon | 18 | 540 | 18 | 540 | | | |
| | id. | ... | ... | ... | ... | Altri Poss. Ingl. in Asia . | 3 | 90 | 3 | 90 | | | |
| | id. | ... | ... | ... | ... | Cina | 14 | 420 | 14 | 420 | | | |
| | id. | 3 | 90 | 3 | 90 | Giappone | ... | ... | ... | ... | | | |
| | id. | ... | ... | ... | ... | Egitto | 356 | 10 680 | 356 | 10 680 | | | |
| | id. | ... | ... | ... | ... | Tunisia | 89 | 2 670 | 89 | 2 670 | | | |
| | id. | ... | ... | ... | ... | Algeria | 1 | 30 | 1 | 30 | | | |
| | id. | ... | ... | ... | ... | Zanzibar | 140 | 4 200 | 140 | 4 200 | | | |
| | id. | 329 | 9 870 | 329 | 9 870 | Stati Uniti | 998 | 29 940 | 998 | 29 940 | | | |
| | id. | ... | ... | ... | ... | Messico | 2 | 60 | 2 | 60 | | | |
| | id. | ... | ... | ... | ... | Altri Stati dell'Am. C. . | 8 | 240 | 8 | 240 | | | |
| | id. | ... | ... | ... | ... | Brasile | 89 | 2 670 | 89 | 2 670 | | | |
| | id. | ... | ... | ... | ... | Perù | 4 | 120 | 4 | 120 | | | |
| | id. | ... | ... | ... | ... | Argentina | 459 | 13 770 | 459 | 13 770 | | | |
| | id. | ... | ... | ... | ... | Paraguay | 1 | 30 | 1 | 30 | | | |
| | id. | ... | ... | ... | ... | Uruguay | 16 | 480 | 16 | 480 | | | |
| | id. | ... | ... | ... | ... | Chili | 18 | 540 | 18 | 540 | | | |
| | id. | ... | ... | ... | ... | Australia | 19 | 570 | 19 | 570 | | | |
| | | | | | | Provviste } bast. naz. | 5 | 150 | 5 | 150 | | | |
| | | | | | | di bordo } bast. est. | ... | ... | ... | ... | | | |
| | | 3 369 | 101 070 | 3 369 | 101 070 | | 5 010 | 150 300 | 5 010 | 150 300 | | | |

ANALISI DEL COMMERCIO GENERALE E SPECIALE D'IMPORTAZIONE E DI ESPORTAZIONE - 1906.

| MERCÌ | UNITÀ | IMPORTAZIONE | | | | PAESI DI PROVENIENZA e DI DESTINAZIONE | ESPORTAZIONE | | | |
|-------|-------|--------------------|---------------------|--------------------|---------------------|---|--------------------|---------------------|--------------------|---------------------|
| | | COMMERCIO GENERALE | | COMMERCIO SPECIALE | | | COMMERCIO GENERALE | | COMMERCIO SPECIALE | |
| | | Quan- tità | Valore — Lire | Quan- tità | Valore — Lire | | Quan- tità | Valore — Lire | Quan- tità | Valore — Lire |

(Le cifre fra parentesi indicano i valori unitari).

Segue **CATEGORIA XIII** — PIETRE, TERRE, VASELLAMI, VETRI E CRISTALLI.

| | | | | | | | | | | |
|--|----------|-------|---------|---------|---------|---------------------------|-------|--------|-------|--------|
| Lavori di grafite. (Val. I. 60). | Quintali | 96 | 5 760 | 96 | 5 760 | Austria-Ungheria . . . | ... | ... | ... | ... |
| | id. | 21 | 1 260 | 21 | 1 260 | Belgio | ... | ... | ... | ... |
| | id. | 27 | 1 620 | 27 | 1 620 | Francia | ... | ... | ... | ... |
| | id. | 992 | 59 520 | 992 | 59 520 | Germania | ... | ... | ... | ... |
| | id. | 479 | 28 740 | 479 | 28 740 | Gran Bretagna | ... | ... | ... | ... |
| | | 1 615 | 96 900 | 1 615 | 96 900 | | ... | ... | ... | ... |
| Grès ordinari . . . (Val. I. ed E. 20). | Quintali | 416 | 8 320 | 416 | 8 320 | Austria-Ungheria . . . | 378 | 7 560 | 378 | 7 560 |
| | id. | 419 | 8 380 | 419 | 8 380 | Belgio | ... | ... | ... | ... |
| | id. | 244 | 4 220 | 244 | 4 220 | Francia | ... | ... | ... | ... |
| | id. | 2 571 | 51 420 | 2 571 | 51 420 | Germania | ... | ... | ... | ... |
| | id. | 1 050 | 21 000 | 1 050 | 21 000 | Gran Bretagna | ... | ... | ... | ... |
| | id. | 39 | 780 | 39 | 780 | Olanda | ... | ... | ... | ... |
| | id. | 49 | 980 | 49 | 980 | Spagna | ... | ... | ... | ... |
| | id. | ... | ... | ... | ... | Svizzera | 22 | 440 | 22 | 440 |
| | id. | ... | ... | ... | ... | Turchia Europea | 23 | 460 | 23 | 460 |
| | id. | ... | ... | ... | ... | Egitto | 1 | 20 | 1 | 20 |
| | id. | ... | ... | ... | ... | Tunisia | 832 | 16 640 | 832 | 16 640 |
| | id. | ... | ... | ... | ... | Brasile | 182 | 3 640 | 182 | 3 640 |
| | id. | ... | ... | ... | ... | Argentina | 37 | 740 | 37 | 740 |
| | | 4 755 | 95 100 | 4 755 | 95 100 | | 1 475 | 29 500 | 1 475 | 29 500 |
| Grès fini (Val. I. ed E. 45). | Quintali | 17 | 765 | 17 | 765 | Austria-Ungheria . . . | ... | ... | ... | ... |
| | id. | 3 | 135 | 3 | 135 | Belgio | ... | ... | ... | ... |
| | id. | 119 | 5 355 | 119 | 5 355 | Francia | 3 | 135 | 3 | 135 |
| | id. | 1 104 | 49 680 | 1 104 | 49 680 | Germania | ... | ... | ... | ... |
| | id. | 57 | 2 565 | 57 | 2 565 | Gran Bretagna | ... | ... | ... | ... |
| | id. | 4 | 180 | 4 | 180 | Svizzera | 9 | 405 | 9 | 405 |
| | id. | 180 | 8 100 | 180 | 8 100 | Stati Uniti | ... | ... | ... | ... |
| | id. | ... | ... | ... | ... | Argentina | 5 | 225 | 5 | 225 |
| | | 1 484 | 66 780 | 1 484 | 66 780 | | 17 | 765 | 17 | 765 |
| Maioliche o lavori di pasta colorata, ricoperta di smalto o con vernice opaca - ambrogette anche dipinte a più colori. (Val. I. ed E. 25). | Quintali | 3 | 75 | 3 | 75 | Austria-Ungheria . . . | 3 | 75 | 3 | 75 |
| | id. | 4 903 | 122 575 | 4 903 | 122 575 | Francia | ... | ... | ... | ... |
| | id. | 10 | 250 | 10 | 250 | Germania | ... | ... | ... | ... |
| | id. | 9 | 225 | 9 | 225 | Gran Bretagna | ... | ... | ... | ... |
| | id. | 1 648 | 41 200 | 1 648 | 41 200 | Spagna | ... | ... | ... | ... |
| | id. | ... | ... | ... | ... | Svizzera | 1 | 25 | 1 | 25 |
| | id. | ... | ... | ... | ... | Stati Uniti | 60 | 1 500 | 60 | 1 500 |
| | id. | ... | ... | ... | ... | Australia | 2 | 50 | 2 | 50 |
| | | | 6 573 | 164 325 | 6 573 | 164 325 | | 66 | 1 650 | 66 |

Segue TAVOLA X.

ANALISI DEL COMMERCIO GENERALE E SPECIALE D'IMPORTAZIONE E DI ESPORTAZIONE - 1906.

| MERCÌ | UNITÀ | IMPORTAZIONE | | | | PAESI DI PROVENIENZA e DI DESTINAZIONE | ESPORTAZIONE | | | |
|-------|-------|--------------------|---------------------|--------------------|---------------------|---|--------------------|---------------------|--------------------|---------------------|
| | | COMMERCIO GENERALE | | COMMERCIO SPECIALE | | | COMMERCIO GENERALE | | COMMERCIO SPECIALE | |
| | | Quan- tità | Valore — Lire | Quan- tità | Valore — Lire | | Quan- tità | Valore — Lire | Quan- tità | Valore — Lire |

(Le cifre fra parentesi indicano i valori unitari).

Segue CATEGORIA XIII — PIETRE, TERRE, VASELLAMI, VETRI E CRISTALLI.

| | | | | | | | | | | |
|--|----------|--------|---------|-------------------|---------|---------------------------|-----|--------|---------|--------|
| Maioliche o lavori di pasta colorata, ricoperta di smalto o con vernice opaca - bianchi o colorati a fondo unito. (Val. I. ed E. 38). | Quintali | 1 365 | 38 220 | 1 365 | 38 220 | Austria-Ungheria . . . | 38 | 1 064 | 38 | 1 064 |
| | id. | 70 | 1 960 | 70 | 1 960 | Belgio | ... | ... | ... | ... |
| | id. | 1 002 | 28 056 | 1 002 | 28 056 | Francia | 116 | 3 248 | 116 | 3 248 |
| | id. | 5 990 | 167 720 | 5 990 | 167 720 | Germania | ... | ... | ... | ... |
| | id. | 1 436 | 40 208 | 1 436 | 40 208 | Gran Bretagna | ... | ... | ... | ... |
| | id. | 142 | 3 976 | 142 | 3 976 | Svizzera | 323 | 9 014 | 323 | 9 014 |
| | id. | ... | ... | ... | ... | Turchia Europea | 3 | 84 | 3 | 84 |
| | id. | ... | ... | ... | ... | Egitto | 84 | 2 352 | 84 | 2 352 |
| | id. | 1 090 | 30 520 | 1 090 | 30 520 | Stati Uniti | 13 | 364 | 13 | 364 |
| | id. | ... | ... | ... | ... | Perù | 5 | 140 | 5 | 140 |
| | id. | ... | ... | ... | ... | Argentina | 56 | 1 568 | 56 | 1 568 |
| | | 11 095 | 310 660 | (a) (b) 11 095 | 310 660 | | 638 | 17 864 | (c) 638 | 17 864 |

| | | | | | | | | | | |
|---|----------|-----|--------|-----|--------|----------------------------|-------|--------|-------|--------|
| Detti - variamente colorati o altrimenti decorati. (Val. I. ed E. 50). | Quintali | 86 | 4 300 | 86 | 4 300 | Austria-Ungheria . . . | 337 | 16 850 | 337 | 16 850 |
| | id. | ... | ... | ... | ... | Belgio | 1 | 50 | 1 | 50 |
| | id. | 76 | 3 800 | 76 | 3 800 | Francia | 158 | 7 900 | 158 | 7 900 |
| | id. | 109 | 5 450 | 109 | 5 450 | Germania | 115 | 5 750 | 115 | 5 750 |
| | id. | 97 | 4 850 | 97 | 4 850 | Gran Bretagna | 2 | 100 | 2 | 100 |
| | id. | ... | ... | ... | ... | Grecia | 6 | 300 | 6 | 300 |
| | id. | ... | ... | ... | ... | Malta | 212 | 10 600 | 212 | 10 600 |
| | id. | ... | ... | ... | ... | Spagna | 2 | 100 | 2 | 100 |
| | id. | 2 | 100 | 2 | 100 | Svizzera | 24 | 1 200 | 24 | 1 200 |
| | id. | ... | ... | ... | ... | Turchia Europea | 1 | 50 | 1 | 50 |
| | id. | ... | ... | ... | ... | India Britannica e Ceylon | 7 | 350 | 7 | 350 |
| | id. | ... | ... | ... | ... | Altri Poss. Ingl. in Asia. | 1 | 50 | 1 | 50 |
| | id. | 2 | 100 | 2 | 100 | Giappone | ... | ... | ... | ... |
| | id. | 2 | 100 | 2 | 100 | Altre Contrade Asiatiche | ... | ... | ... | ... |
| | id. | ... | ... | ... | ... | Egitto | 24 | 1 200 | 24 | 1 200 |
| | id. | ... | ... | ... | ... | Tunisia | 4 | 200 | 4 | 200 |
| | id. | ... | ... | ... | ... | Tripolitania | 36 | 1 800 | 36 | 1 800 |
| | id. | ... | ... | ... | ... | Algeria | 18 | 900 | 18 | 900 |
| | id. | ... | ... | ... | ... | Marocco | 4 | 200 | 4 | 200 |
| | id. | ... | ... | ... | ... | Stati Uniti | 205 | 10 250 | 205 | 10 250 |
| | id. | ... | ... | ... | ... | Altri Stati dell'Am. C. . | 17 | 850 | 17 | 850 |
| | id. | ... | ... | ... | ... | Brasile | 7 | 350 | 7 | 350 |
| | id. | ... | ... | ... | ... | Perù | 58 | 2 900 | 58 | 2 900 |
| | id. | ... | ... | ... | ... | Argentina | 69 | 3 450 | 69 | 3 450 |
| | id. | ... | ... | ... | ... | Uruguay | 4 | 200 | 4 | 200 |
| | id. | ... | ... | ... | ... | Chili | 10 | 500 | 10 | 500 |
| | id. | ... | ... | ... | ... | Australia | 1 | 50 | 1 | 50 |
| | | 374 | 18 700 | 374 | 18 700 | | 1 323 | 65 150 | 1 323 | 65 150 |

(a) Compresi quintali 83 di stoviglie conosciute sotto il nome di *Braungeschirr*. — (b) Comprese le seguenti quantità di carboni senza accessori di metallo: quintali 4,084 per lampade elettriche; quintali 96 per pile elettriche e quintali 11 per macchine dinamo-elettriche. — (c) Compresi quintali 336 di carboni senza accessori di metallo, per lampade elettriche.

ANALISI DEL COMMERCIO GENERALE E SPECIALE D'IMPORTAZIONE E DI ESPORTAZIONE - 1906

| MERCÌ | UNITÀ | IMPORTAZIONE | | | | PAESI DI PROVENIENZA DI DESTINAZIONE | ESPORTAZIONE | | | |
|-------|-------|--------------------|---------------------|--------------------|---------------------|--|--------------------|---------------------|--------------------|---------------------|
| | | COMMERCIO GENERALE | | COMMERCIO SPECIALE | | | COMMERCIO GENERALE | | COMMERCIO SPECIALE | |
| | | Quan- tità | Valore — Lire | Quan- tità | Valore — Lire | | Quan- tità | Valore — Lire | Quan- tità | Valore — Lire |

(Le cifre fra parentesi indicano i valori unitari).

Segue CATEGORIA XIII — PIETRE, TERRE, VASELLAMI, VETRI E CRISTALLI.

| | | | | | | | | | | |
|--|----------|-------|---------|-------|---------|---|-------|---------|-------|---------|
| Terraglie o lavori di pasta bianca - bianchi. (Val. I. 55 - E. 40). | Quintali | 511 | 28 105 | 511 | 28 105 | Austria-Ungheria. | 202 | 3 080 | 202 | 8 080 |
| | id. | 279 | 15 345 | 279 | 15 345 | Belgio | ... | ... | ... | ... |
| | id. | ... | ... | ... | ... | Bulgaria | 1 | 40 | 1 | 40 |
| | id. | 478 | 26 290 | 478 | 26 290 | Francia | 66 | 2 640 | 66 | 2 640 |
| | id. | 3 277 | 180 235 | 3 277 | 180 235 | Germania | 1 | 40 | 1 | 40 |
| | id. | 1 536 | 84 480 | 1 513 | 83 215 | Gran Bretagna. | 2 | 80 | 2 | 80 |
| | id. | ... | ... | ... | ... | Grecia | 514 | 20 560 | 514 | 20 560 |
| | id. | ... | ... | ... | ... | Malta | 32 | 1 280 | 32 | 1 280 |
| | id. | ... | ... | ... | ... | Montenegro. | 2 | 80 | 2 | 80 |
| | id. | 187 | 10 285 | 187 | 10 285 | Olanda | ... | ... | ... | ... |
| | id. | ... | ... | ... | ... | Portogallo | 14 | 560 | 14 | 560 |
| | id. | ... | ... | ... | ... | Romania | 23 | 920 | 23 | 920 |
| | id. | ... | ... | ... | ... | Spagna. | 33 | 1 320 | 33 | 1 320 |
| | id. | 13 | 715 | 13 | 715 | Svizzera | 136 | 5 440 | 136 | 5 440 |
| | id. | ... | ... | ... | ... | Turchia Europea. | 625 | 25 000 | 625 | 25 000 |
| | id. | ... | ... | ... | ... | Turchia Asiatica. | 36 | 1 440 | 36 | 1 440 |
| | id. | ... | ... | ... | ... | India Britannica e Ceylon | 779 | 31 160 | 779 | 31 160 |
| | id. | ... | ... | ... | ... | Altri Poss. Ingl. in Asia. | 12 | 480 | 12 | 480 |
| | id. | 3 | 165 | 3 | 165 | Giappone. | ... | ... | ... | ... |
| | id. | ... | ... | ... | ... | Filippine. | 209 | 8 360 | 209 | 8 360 |
| | id. | ... | ... | ... | ... | Egitto | 373 | 14 920 | 373 | 14 920 |
| | id. | ... | ... | ... | ... | Tunisia | 60 | 2 400 | 60 | 2 400 |
| | id. | ... | ... | ... | ... | Tripolitania | 52 | 2 080 | 52 | 2 080 |
| | id. | 2 | 110 | 2 | 110 | Algeria. | ... | ... | ... | ... |
| | id. | ... | ... | ... | ... | Marocco | 15 | 600 | 15 | 600 |
| | id. | ... | ... | ... | ... | Eritrea. | 28 | 1 120 | 28 | 1 120 |
| | id. | 10 | 550 | 10 | 550 | Stati Uniti. | 31 | 1 585 | 8 | 320 |
| | id. | ... | ... | ... | ... | Messico | 6 | 240 | 6 | 240 |
| | id. | ... | ... | ... | ... | Brasile. | 26 | 1 040 | 26 | 1 040 |
| | id. | ... | ... | ... | ... | Argentina | 318 | 12 720 | 318 | 12 720 |
| | id. | ... | ... | ... | ... | Chili. | 1 | 40 | 1 | 40 |
| | id. | ... | ... | ... | ... | Altre Contr. dell'Am. M. | 11 | 440 | 11 | 440 |
| | | | | | | Provviste di bordo { bast. naz. | 2 | 80 | 2 | 80 |
| | | | | | | { bast. est. | ... | ... | ... | ... |
| | | 6 296 | 346 280 | 6 273 | 345 015 | | 3 610 | 144 745 | 3 587 | 143 480 |

ANALISI DEL COMMERCIO GENERALE E SPECIALE D'IMPORTAZIONE E DI ESPORTAZIONE - 1906.

| MERCÌ | UNITÀ | IMPORTAZIONE | | | | PAESI DI PROVENIENZA e DI DESTINAZIONE | ESPORTAZIONE | | | |
|-------|-------|--------------------|---------------------|--------------------|---------------------|---|--------------------|---------------------|--------------------|---------------------|
| | | COMMERCIO GENERALE | | COMMERCIO SPECIALE | | | COMMERCIO GENERALE | | COMMERCIO SPECIALE | |
| | | Quan- tità | Valore — Lire | Quan- tità | Valore — Lire | | Quan- tità | Valore — Lire | Quan- tità | Valore — Lire |

(Le cifre fra parentesi indicano i valori unitari).

Segue CATEGORIA XIII — PIETRE, TERRE, VASELLAMI, VETRI E CRISTALLI.

| | | | | | | | | | | |
|--|----------|--------|-----------|--------|-----------|--------------------------------|-------|---------|-------|---------|
| Porcellane bianche (Val. I. 115 - E. 135). | Quintali | 6 290 | 723 350 | 6 290 | 723 350 | Austria-Ungheria. | 90 | 12 150 | 90 | 12 150 |
| | id. | 193 | 22 195 | 193 | 22 195 | Belgio | ... | ... | ... | ... |
| | id. | 614 | 70 610 | 614 | 70 610 | Francia | 542 | 73 170 | 542 | 73 170 |
| | id. | 9 837 | 1 131 255 | 9 837 | 1 131 255 | Germania | 76 | 10 260 | 76 | 10 260 |
| | id. | 109 | 12 535 | 109 | 12 535 | Gran Bretagna | ... | ... | ... | ... |
| | id. | ... | ... | ... | ... | Grecia | 3 | 405 | 3 | 405 |
| | id. | ... | ... | ... | ... | Malta | 16 | 2 160 | 16 | 2 160 |
| | id. | ... | ... | ... | ... | Spagna | 13 | 1 755 | 13 | 1 755 |
| | id. | 73 | 8 970 | 73 | 8 970 | Svizzera | 470 | 63 450 | 470 | 63 450 |
| | id. | ... | ... | ... | ... | India Britannica e Ceylon | 17 | 2 295 | 17 | 2 295 |
| | id. | ... | ... | ... | ... | Egitto | 7 | 945 | 7 | 945 |
| | id. | ... | ... | ... | ... | Algeria | 2 | 270 | 2 | 270 |
| | id. | 115 | 13 225 | 115 | 13 225 | Stati Uniti | 6 | 810 | 6 | 810 |
| | id. | ... | ... | ... | ... | Perù | 5 | 675 | 5 | 675 |
| | id. | ... | ... | ... | ... | Argentina | 100 | 13 500 | 100 | 13 500 |
| | | 17 236 | 1 982 140 | 17 236 | 1 982 140 | Provviste } bast. naz. | 10 | 1 350 | 10 | 1 350 |
| | | | | | | di bordo } bast. est. | 2 | 270 | 2 | 270 |
| | | | | | | | 1 359 | 13 465 | 1 359 | 13 465 |
| Porcellane colorate, dorate o altrimenti decorate. (Val. I. 200 - E. 220). | Numero | 1 420 | 284 000 | 1 417 | 283 400 | Austria-Ungheria. | 51 | 11 160 | 48 | 10 560 |
| | id. | 5 | 1 000 | 5 | 1 000 | Belgio | 7 | 1 540 | 7 | 1 540 |
| | id. | 2 | 400 | 2 | 400 | Danimarca | ... | ... | ... | ... |
| | id. | 963 | 192 600 | 963 | 192 600 | Francia | 55 | 12 100 | 55 | 12 100 |
| | id. | 3 723 | 744 600 | 3 658 | 731 600 | Germania | 9 | 1 980 | 9 | 1 980 |
| | id. | 124 | 24 800 | 124 | 24 800 | Gran Bretagna | 2 | 440 | 2 | 440 |
| | id. | 2 | 400 | 2 | 400 | Malta | 17 | 3 740 | 17 | 3 740 |
| | id. | 2 | 400 | 2 | 400 | Olanda | ... | ... | ... | ... |
| | id. | ... | ... | ... | ... | Portogallo | 3 | 660 | 3 | 660 |
| | id. | ... | ... | ... | ... | Russia | 1 | 220 | 1 | 220 |
| | id. | ... | ... | ... | ... | Spagna | 2 | 440 | 2 | 440 |
| | id. | 148 | 29 600 | 148 | 29 600 | Svizzera | 50 | 11 000 | 50 | 11 000 |
| | id. | ... | ... | ... | ... | Turchia Europea | 11 | 2 420 | 11 | 2 420 |
| | id. | 3 | 600 | 3 | 600 | Turchia Asiatica | 3 | 660 | 3 | 660 |
| | id. | ... | ... | ... | ... | India Britannica e Ceylon | 2 | 440 | 2 | 440 |
| | id. | 2 | 400 | 2 | 400 | Cina | ... | ... | ... | ... |
| | id. | 415 | 83 000 | 415 | 83 000 | Giappone | 4 | 880 | 4 | 880 |
| | id. | 21 | 4 200 | 21 | 4 200 | Egitto | 189 | 41 580 | 189 | 41 580 |
| | id. | ... | ... | ... | ... | Eritrea | 5 | 1 100 | 5 | 1 100 |
| | id. | 31 | 6 200 | 31 | 6 200 | Stati Uniti | 156 | 33 180 | 99 | 21 780 |
| | id. | ... | ... | ... | ... | Brasile | 13 | 2 860 | 13 | 2 860 |
| | id. | ... | ... | ... | ... | Perù | 3 | 660 | 3 | 660 |
| | id. | ... | ... | ... | ... | Argentina | 71 | 15 460 | 63 | 13 860 |
| | id. | ... | ... | ... | ... | Uruguay | 5 | 1 100 | 5 | 1 100 |
| | id. | ... | ... | ... | ... | Chili | 9 | 1 980 | 9 | 1 980 |
| | | 6 861 | 1 372 200 | 6 793 | 1 358 600 | Provviste } bast. naz. | 111 | 24 420 | 111 | 24 420 |
| | | | | | | di bordo } bast. est. | 3 | 660 | 3 | 660 |
| | | | | | | | 782 | 170 680 | 714 | 157 080 |

Segue TAVOLA X.

ANALISI DEL COMMERCIO GENERALE E SPECIALE D'IMPORTAZIONE E DI ESPORTAZIONE - 1906

| MERCÌ | UNITÀ | IMPORTAZIONE | | | | PAESI DI PROVENIENZA DI DESTINAZIONE | ESPORTAZIONE | | | |
|-------|-------|-----------------------|---------------------|-----------------------|---------------------|--|-----------------------|---------------------|-----------------------|---------------------|
| | | COMMERCIO GENERALE | | COMMERCIO SPECIALE | | | COMMERCIO GENERALE | | COMMERCIO SPECIALE | |
| | | Quan- tità | Valore — Lire | Quan- tità | Valore — Lire | | Quan- tità | Valore — Lire | Quan- tità | Valore — Lire |

(Le cifre fra parentesi indicano i valori unitari).

Segue CATEGORIA XIII — PIETRE, TERRE, VASELLAMI, VETRI E CRISTALLI.

| | | | | | | | | | | | |
|--|----------|--------|---------|---------|--------------------|---------------------------|-----|-------|--------|-------|--------|
| Lastre di vetro o di cristallo - non pulite, comuni da fin:stra. che misurano in lunghezza e larghezza riunite - meno di 120 centimetri. (Val. I. 22 - E. 25). | Quintali | 129 | 2 838 | 129 | 2 838 | Austria-Ungheria . . . | 5 | 125 | 5 | 125 | |
| | id. | 3 132 | 68 904 | 3 132 | 68 904 | Belgio | ... | ... | ... | ... | |
| | id. | 356 | 7 832 | 356 | 7 832 | Francia | 27 | 675 | 27 | 675 | |
| | id. | 385 | 8 470 | 385 | 8 470 | Germania | ... | ... | ... | ... | |
| | id. | 1 934 | 42 548 | 1 934 | 42 548 | Gran Bretagna | 3 | 75 | 3 | 75 | |
| | id. | ... | ... | ... | ... | Svizzera | 21 | 525 | 21 | 525 | |
| | id. | ... | ... | ... | ... | Turchia Europea | 112 | 2 800 | 112 | 2 800 | |
| | id. | ... | ... | ... | ... | Cina | 6 | 150 | 6 | 150 | |
| | id. | ... | ... | ... | ... | Filippine | 6 | 150 | 6 | 150 | |
| | id. | ... | ... | ... | ... | Egitto | 1 | 25 | 1 | 25 | |
| | id. | ... | ... | ... | ... | Tunisia | 26 | 650 | 26 | 650 | |
| | id. | ... | ... | ... | ... | Tripolitania | 5 | 125 | 5 | 125 | |
| | id. | 4 | 88 | 4 | 88 | Algeria | ... | ... | ... | ... | |
| | id. | ... | ... | ... | ... | Eritrea | 19 | 475 | 19 | 475 | |
| | | | | | Provviste di bordo | | | | | | |
| | | | | | bast. naz. | 9 | 225 | 9 | 225 | | |
| | | | | | bast. est. | ... | ... | ... | ... | | |
| | | 5 940 | 130 680 | 5 940 | 130 680 | | 240 | 6 000 | 240 | 6 000 | |
| Dette - che misurano in lunghezza e larghezza riunite - da 120 a 200 centimetri. (Val. I. 32 - E. 35). | Quintali | 84 | 2 688 | 84 | 2 688 | Austria-Ungheria . . . | 4 | 140 | 4 | 140 | |
| | id. | 10 656 | 340 992 | 10 656 | 340 992 | Belgio | ... | ... | ... | ... | |
| | id. | 523 | 16 736 | 523 | 16 736 | Francia | 30 | 1 050 | 30 | 1 050 | |
| | id. | 1 201 | 38 432 | 1 201 | 38 432 | Germania | ... | ... | ... | ... | |
| | id. | 242 | 7 744 | 242 | 7 744 | Gran Bretagna | ... | ... | ... | ... | |
| | id. | 28 | 896 | 28 | 896 | Olanda | ... | ... | ... | ... | |
| | id. | ... | ... | ... | ... | Svizzera | 219 | 7 665 | 219 | 7 665 | |
| | id. | ... | ... | ... | ... | Turchia Europea | 4 | 140 | 4 | 140 | |
| | id. | ... | ... | ... | ... | Egitto | 37 | 1 295 | 37 | 1 295 | |
| | id. | ... | ... | ... | ... | Tripolitania | 11 | 385 | 11 | 385 | |
| | id. | ... | ... | ... | ... | Eritrea | 13 | 455 | 13 | 455 | |
| | id. | ... | ... | ... | ... | Brasile | 49 | 1 715 | 49 | 1 715 | |
| | id. | ... | ... | ... | ... | Chili | 1 | 35 | 1 | 35 | |
| | | | 12 734 | 407 488 | 12 734 | 407 488 | | 368 | 12 880 | 368 | 12 880 |
| Dette - che misurano in lunghezza e larghezza riunite - più di 200 centimetri. (Val. I. 45 - E. 50). | Quintali | 14 | 630 | 14 | 630 | Austria-Ungheria . . . | ... | ... | ... | ... | |
| | id. | 10 148 | 456 660 | 10 148 | 456 660 | Belgio | ... | ... | ... | ... | |
| | id. | 1 015 | 45 675 | 1 015 | 45 675 | Francia | ... | ... | ... | ... | |
| | id. | 687 | 30 915 | 687 | 30 915 | Germania | ... | ... | ... | ... | |
| | id. | 416 | 18 720 | 416 | 18 720 | Gran Bretagna | ... | ... | ... | ... | |
| | id. | ... | ... | ... | ... | Malta | 7 | 350 | 7 | 350 | |
| | id. | 76 | 3 420 | 76 | 3 420 | Olanda | ... | ... | ... | ... | |
| | id. | ... | ... | ... | ... | Svizzera | 196 | 9 800 | 196 | 9 800 | |
| | id. | ... | ... | ... | ... | Tripolitania | 2 | 100 | 2 | 100 | |
| | | | | | | Provviste di bordo | | | | | |
| | | | | | | bast. naz. | 2 | 100 | 2 | 100 | |
| | | | | | | bast. est. | ... | ... | ... | ... | |
| | | | 12 356 | 556 020 | 12 356 | 556 020 | | 207 | 10 350 | 207 | 10 350 |

ANALISI DEL COMMERCIO GENERALE E SPECIALE D'IMPORTAZIONE E DI ESPORTAZIONE - 1906.

| MERCÌ | UNITÀ | IMPORTAZIONE | | | | PAESI DI PROVENIENZA e DI DESTINAZIONE | ESPORTAZIONE | | | |
|-------|-------|--------------------|---------------------|--------------------|---------------------|---|--------------------|---------------------|--------------------|---------------------|
| | | COMMERCIO GENERALE | | COMMERCIO SPECIALE | | | COMMERCIO GENERALE | | COMMERCIO SPECIALE | |
| | | Quan- tità | Valore — Lire | Quan- tità | Valore — Lire | | Quan- tità | Valore — Lire | Quan- tità | Valore — Lire |

(Le cifre fra parentesi indicano i valori unitari).

Segue **CATEGORIA XIII** — PIETRE, TERRE, VASELLAMI, VETRI E CRISTALLI.

| | | | | | | | | | | |
|---|----------|--------|-----------|---------|---------------------------------|-------------------------------------|--------|--------|--------|--------|
| Lastre di vetro o di cristallo - non pulite, altre (escluse quelle comuni da finestra). (Val. I. 26 - E. 30). | Quintali | 4 322 | 112 372 | 4 322 | 112 372 | Austria-Ungheria. | ... | ... | ... | ... |
| | id. | 1 268 | 32 968 | 1 268 | 32 968 | Belgio | ... | ... | ... | ... |
| | id. | 12 710 | 330 460 | 12 710 | 330 460 | Francia | 128 | 3 840 | 128 | 3 840 |
| | id. | 1 065 | 27 690 | 1 065 | 27 690 | Germania | ... | ... | ... | ... |
| | id. | 516 | 13 416 | 516 | 13 416 | Gran Bretagna. | ... | ... | ... | ... |
| | id. | ... | ... | ... | ... | Grecia | 1 | 30 | 1 | 30 |
| | id. | ... | ... | ... | ... | Egitto | 77 | 2 310 | 77 | 2 310 |
| | id. | ... | ... | ... | ... | Uruguay. | 9 | 270 | 9 | 270 |
| | | | | | | Provviste } bast. naz. | 3 | 90 | 3 | 90 |
| | | | | | | di bordo } bast. est. | ... | ... | ... | ... |
| | | | 19 881 | 516 906 | 19 881 | 516 906 | | 218 | 6 540 | 218 |
| Dette - pulite, non stagnate, che misurano in lunghezza e larghezza riunite - non più di 160 centimetri. (Val. I. 90 - E. 100). | Quintali | 325 | 29 250 | 325 | 29 250 | Austria-Ungheria. | ... | ... | ... | ... |
| | id. | 2 341 | 210 690 | 2 341 | 210 690 | Belgio | ... | ... | ... | ... |
| | id. | 787 | 70 830 | 787 | 70 830 | Francia | 6 | 600 | 6 | 600 |
| | id. | 1 364 | 122 760 | 1 364 | 122 760 | Germania | ... | ... | ... | ... |
| | id. | 181 | 16 290 | 181 | 16 290 | Gran Bretagna. | ... | ... | ... | ... |
| | id. | 8 | 720 | 8 | 720 | Svizzera | 79 | 7 900 | 79 | 7 900 |
| | id. | ... | ... | ... | ... | Possedimenti Olandesi | 2 | 200 | 2 | 200 |
| | id. | ... | ... | ... | ... | Egitto | 14 | 1 400 | 14 | 1 400 |
| | id. | 15 | 1 350 | 15 | 1 350 | Stati Uniti. | ... | ... | ... | ... |
| | id. | ... | ... | ... | ... | Argentina | 5 | 500 | 5 | 500 |
| | | | 5 021 | 451 890 | 5 021 | 451 890 | | 119 | 11 900 | 119 |
| Dette - pulite, non stagnate, che misurano in lunghezza e larghezza riunite - più di 160 centimetri. (Val. I. 120 - E. 150). | Quintali | 85 | 10 200 | 85 | 10 200 | Austria-Ungheria. | 4 | 600 | 4 | 600 |
| | id. | 8 396 | 1 007 520 | 8 396 | 1 007 520 | Belgio | ... | ... | ... | ... |
| | id. | 1 252 | 150 240 | 1 252 | 150 240 | Francia | 2 | 300 | 2 | 300 |
| | id. | 2 584 | 310 080 | 2 584 | 310 080 | Germania | 9 | 1 350 | 9 | 1 350 |
| | id. | 1 209 | 145 080 | 1 209 | 145 080 | Gran Bretagna. | ... | ... | ... | ... |
| | id. | ... | ... | ... | ... | Grecia | 1 | 150 | 4 | 150 |
| | id. | ... | ... | ... | ... | Malta | 14 | 2 100 | 14 | 2 100 |
| | id. | 1 | 120 | 1 | 120 | Olanda | ... | ... | ... | ... |
| | id. | 7 | 840 | 7 | 840 | Svizzera | 57 | 8 550 | 57 | 8 550 |
| | id. | ... | ... | ... | ... | Turchia Europea. | 9 | 1 350 | 9 | 1 350 |
| | id. | ... | ... | ... | ... | India Britannica e Ceylon | 3 | 450 | 3 | 450 |
| id. | ... | ... | ... | ... | Possedimenti Olandesi | 6 | 900 | 6 | 900 | |
| id. | 1 | 120 | 1 | 120 | Egitto | 80 | 12 000 | 80 | 12 000 | |
| id. | ... | ... | ... | ... | Tunisia. | 3 | 450 | 3 | 450 | |
| id. | ... | ... | ... | ... | Tripolitania | 9 | 1 350 | 9 | 1 350 | |
| id. | ... | ... | ... | ... | Eritrea. | 3 | 450 | 3 | 450 | |
| id. | ... | ... | ... | ... | Messico | 4 | 600 | 4 | 600 | |
| id. | ... | ... | ... | ... | Brasile. | 4 | 600 | 4 | 600 | |
| id. | ... | ... | ... | ... | Argentina | 9 | 1 350 | 9 | 1 350 | |
| id. | ... | ... | ... | ... | Chil. | 30 | 4 500 | 30 | 4 500 | |
| | | 13 535 | 1 624 200 | 13 535 | 1 624 200 | | 251 | 37 650 | 251 | 37 650 |

Segue TAVOLA X.

ANALISI DEL COMMERCIO GENERALE E SPECIALE D'IMPORTAZIONE E DI ESPORTAZIONE - 1906

| MERCÌ | UNITÀ | IMPORTAZIONE | | | | PAESI DI PROVENIENZA e DI DESTINAZIONE | ESPORTAZIONE | | | |
|-------|-------|--------------------|---------------------|--------------------|---------------------|---|--------------------|---------------------|--------------------|---------------------|
| | | COMMERCIO GENERALE | | COMMERCIO SPECIALE | | | COMMERCIO GENERALE | | COMMERCIO SPECIALE | |
| | | Quan- tità | Valore — Lire | Quan- tità | Valore — Lire | | Quan- tità | Valore — Lire | Quan- tità | Valore — Lire |

(Le cifre fra parentesi indicano i valori unitari).

Segue CATEGORIA XIII — PIETRE, TERRE, VASELLAMI, VETRI E CRISTALLI.

| | | | | | | | | | | |
|---|----------|-------|---------|-------|--------------------------------|--------------------------------|-------|--------|-------|--------|
| Specchi incorniciati e lastre da specchio pulite e stagnate - che misurano in lunghezza e larghezza riunite - non più di 160 centimetri. (Val. I. 160 - E. 180). | Quintali | 13 | 2 080 | 13 | 2 080 | Austria-Ungheria. | 57 | 10 260 | 57 | 10 260 |
| | id. | 37 | 5 920 | 37 | 5 920 | Belgio | ... | ... | ... | ... |
| | id. | 1 120 | 179 200 | 1 120 | 179 200 | Francia | 37 | 6 660 | 37 | 6 660 |
| | id. | 629 | 100 640 | 629 | 100 640 | Germania | 32 | 5 760 | 32 | 5 760 |
| | id. | 247 | 39 520 | 247 | 39 520 | Gran Bretagna. | ... | ... | ... | ... |
| | id. | 2 | 320 | 2 | 320 | Spagna. | 3 | 540 | 3 | 540 |
| | id. | 66 | 10 560 | 66 | 10 560 | Svizzera | 26 | 4 680 | 26 | 4 680 |
| | id. | ... | ... | ... | ... | Turchia Europea. | 4 | 720 | 4 | 720 |
| | id. | ... | ... | ... | ... | Turchia Asiatica. | 2 | 360 | 2 | 360 |
| | id. | 3 | 480 | 3 | 480 | Egitto | 26 | 4 680 | 26 | 4 680 |
| | id. | ... | ... | ... | ... | Tunisia. | 6 | 1 080 | 6 | 1 080 |
| | id. | ... | ... | ... | ... | Marocco | 2 | 360 | 2 | 360 |
| | id. | 26 | 4 160 | 26 | 4 160 | Stati Uniti. | 4 | 720 | 4 | 720 |
| | id. | ... | ... | ... | ... | Messico | 1 | 180 | 1 | 180 |
| | id. | ... | ... | ... | ... | Brasile. | 2 | 360 | 2 | 360 |
| | id. | ... | ... | ... | ... | Argentina | 20 | 3 600 | 20 | 3 600 |
| | id. | ... | ... | ... | ... | Uruguay. | 6 | 1 080 | 6 | 1 080 |
| | id. | ... | ... | ... | ... | Chil. | 3 | 540 | 3 | 540 |
| | | | | | | Provviste } bast. naz. | 1 | 180 | 1 | 180 |
| | | | | | di bordo } bast. est. | ... | ... | ... | ... | |
| | | 2 143 | 342 880 | 2 143 | 342 880 | | 232 | 41 760 | 232 | 41 760 |
| Detti - che misurano in lunghezza e larghezza riunite - più di 160 centimetri. (Val. I. 190 - E. 210) | Quintali | 3 | 570 | 3 | 570 | Austria-Ungheria. | 102 | 21 420 | 102 | 21 420 |
| | id. | 70 | 13 300 | 70 | 13 300 | Francia | 15 | 3 150 | 15 | 3 150 |
| | id. | ... | ... | ... | ... | Germania | 21 | 4 410 | 21 | 4 410 |
| | id. | 3 | 570 | 3 | 570 | Gran Bretagna. | 1 | 210 | 1 | 210 |
| | id. | ... | ... | ... | ... | Grecia | 2 | 420 | 2 | 420 |
| | id. | ... | ... | ... | ... | Malta | 10 | 2 100 | 10 | 2 100 |
| | id. | ... | ... | ... | ... | Montenegro | 2 | 420 | 2 | 420 |
| | id. | ... | ... | ... | ... | Russia | 2 | 420 | 2 | 420 |
| | id. | ... | ... | ... | ... | Spagna. | 1 | 210 | 1 | 210 |
| | id. | 3 | 570 | 3 | 570 | Svizzera | 15 | 3 150 | 15 | 3 150 |
| | id. | ... | ... | ... | ... | Turchia Europea. | 21 | 4 410 | 21 | 4 410 |
| | id. | ... | ... | ... | ... | India Britannica e Ceylon | 11 | 2 310 | 11 | 2 310 |
| | id. | ... | ... | ... | ... | Egitto | 66 | 13 860 | 66 | 13 860 |
| | id. | 1 | 190 | 1 | 190 | Tunisia | 3 | 630 | 3 | 630 |
| | id. | ... | ... | ... | ... | Eritrea. | 15 | 3 150 | 15 | 3 150 |
| | id. | ... | ... | ... | ... | Stati Uniti. | 13 | 2 730 | 13 | 2 730 |
| | id. | ... | ... | ... | ... | Altri Stati dell'Am. C. . . | 10 | 2 100 | 10 | 2 100 |
| | id. | ... | ... | ... | ... | Brasile. | 1 | 210 | 1 | 210 |
| | id. | ... | ... | ... | ... | Perù. | 4 | 840 | 4 | 840 |
| id. | ... | ... | ... | ... | Argentina | 24 | 5 040 | 24 | 5 040 | |
| id. | ... | ... | ... | ... | Uruguay. | 5 | 1 050 | 5 | 1 050 | |
| id. | ... | ... | ... | ... | Chil. | 9 | 1 890 | 9 | 1 890 | |
| | | | | | Provviste } bast. naz. | 4 | 840 | 4 | 840 | |
| | | | | | di bordo } bast. est. | ... | ... | ... | ... | |
| | | 30 | 15 200 | 30 | 15 200 | | 357 | 74 970 | 357 | 74 970 |

Segue TAVOLA X.

ANALISI DEL COMMERCIO GENERALE E SPECIALE D'IMPORTAZIONE E DI ESPORTAZIONE - 1906.

| MERCÌ | UNITÀ | IMPORTAZIONE | | | | PAESI DI PROVENIENZA e DI DESTINAZIONE | ESPORTAZIONE | | | |
|-------|-------|--------------------|---------------------|--------------------|---------------------|---|--------------------|---------------------|--------------------|---------------------|
| | | COMMERCIO GENERALE | | COMMERCIO SPECIALE | | | COMMERCIO GENERALE | | COMMERCIO SPECIALE | |
| | | Quan- tità | Valore — Lire | Quan- tità | Valore — Lire | | Quan- tità | Valore — Lire | Quan- tità | Valore — Lire |

(Le cifre fra parentesi indicano i valori unitari).

Segue CATEGORIA XIII — PIETRE, TERRE, VASELLAMI, VETRI E CRISTALLI.

| | | | | | | | | | | |
|--|----------|--------|-----------|--------|-----------|----------------------------|-------|---------|-------|---------|
| Lavori di vetro e di cristallo - colorati, tinti in pasta, arrotati, smerigliati e incisi. (Val. I. 90 - E. 100). | Quintali | 6 181 | 556 290 | 6 169 | 555 210 | Austria-Ungheria. . . . | 198 | 19 680 | 186 | 18 600 |
| id. | | 292 | 26 230 | 292 | 26 280 | Belgio | ... | ... | ... | ... |
| id. | | 2 229 | 200 610 | 2 229 | 200 610 | Francia | 236 | 20 600 | 236 | 23 600 |
| id. | | 12 790 | 1 151 100 | 12 790 | 1 151 100 | Germania | 105 | 10 500 | 105 | 10 500 |
| id. | | 248 | 22 320 | 248 | 22 320 | Gran Bretagna. | 17 | 1 700 | 17 | 1 700 |
| id. | | ... | ... | ... | ... | Grecia | 20 | 2 000 | 20 | 2 000 |
| id. | | 2 | 180 | 2 | 180 | Malta | 12 | 1 200 | 12 | 1 200 |
| id. | | 60 | 5 400 | 60 | 5 400 | Olanda. | ... | ... | ... | ... |
| id. | | ... | ... | ... | ... | Portogallo | 3 | 300 | 3 | 300 |
| id. | | ... | ... | ... | ... | Spagna. | 9 | 900 | 9 | 900 |
| id. | | 355 | 31 950 | 355 | 31 950 | Svizzera | 213 | 21 300 | 213 | 21 300 |
| id. | | ... | ... | ... | ... | Turchia Europea. | 7 | 700 | 7 | 700 |
| id. | | ... | ... | ... | ... | Turchia Asiatica. | 6 | 600 | 6 | 600 |
| id. | | ... | ... | ... | ... | India Britannica e Ceylon | 10 | 1 000 | 10 | 1 000 |
| id. | | ... | ... | ... | ... | Altri Poss. Ingl. in Asia. | 5 | 500 | 5 | 500 |
| id. | | ... | ... | ... | ... | Cina | 10 | 1 000 | 10 | 1 000 |
| id. | | ... | ... | ... | ... | Egitto | 43 | 4 300 | 43 | 4 300 |
| id. | | ... | ... | ... | ... | Eritrea. | 26 | 2 600 | 26 | 2 600 |
| id. | | 20 | 1 800 | 20 | 1 800 | Stati Uniti. | 47 | 4 700 | 47 | 4 700 |
| id. | | ... | ... | ... | ... | Altri Stati dell'Am. C. . | 5 | 500 | 5 | 500 |
| id. | | 13 | 1 170 | 13 | 1 170 | Brasile. | 103 | 10 300 | 103 | 10 300 |
| id. | | ... | ... | ... | ... | Perù. | 7 | 700 | 7 | 700 |
| id. | | 1 | 90 | 1 | 90 | Argentina | 110 | 11 000 | 110 | 11 000 |
| id. | | ... | ... | ... | ... | Uruguay. | 1 | 100 | 1 | 100 |
| id. | | ... | ... | ... | ... | Chili. | 16 | 1 600 | 16 | 1 600 |
| id. | | ... | ... | ... | ... | Altre Contr. dell'Am. M. | 1 | 100 | 1 | 100 |
| id. | | ... | ... | ... | ... | Australia. | 2 | 200 | 2 | 200 |
| id. | | ... | ... | ... | ... | Altre Contr. Oceaniche . | 1 | 100 | 1 | 100 |
| | | ... | ... | ... | ... | Provviste di bordo { | | | | |
| | | ... | ... | ... | ... | bast. naz. | 103 | 10 300 | 103 | 10 300 |
| | | ... | ... | ... | ... | bast. est. | 3 | 300 | 3 | 300 |
| | | 22 191 | 1 997 190 | 22 179 | 1 996 110 | | 1 319 | 131 780 | 1 307 | 130 700 |

Segue TAVOLA X.

ANALISI DEL COMMERCIO GENERALE E SPECIALE D'IMPORTAZIONE E DI ESPORTAZIONE - 1906.

| MERCÌ | UNITÀ | IMPORTAZIONE | | | | PAESI DI PROVENIENZA DI DESTINAZIONE | ESPORTAZIONE | | | | | | | | | | | | | |
|--|----------|--------------------|---------------------|--------------------|---|--|--------------------|---------------------|--------------------|---------------------|-----|-----|-----|-----|-----|-----|-----|-----|-----|-----|
| | | COMMERCIO GENERALE | | COMMERCIO SPECIALE | | | COMMERCIO GENERALE | | COMMERCIO SPECIALE | | | | | | | | | | | |
| | | Quan- tità | Valore — Lire | Quan- tità | Valore — Lire | | Quan- tità | Valore — Lire | Quan- tità | Valore — Lire | | | | | | | | | | |
| (Le cifre fra parentesi indicano i valori unitari). | | | | | | | | | | | | | | | | | | | | |
| Segue CATEGORIA XIII — PIETRE, TERRE, VASELLAMI, VETRI E CRISTALLI. | | | | | | | | | | | | | | | | | | | | |
| Lastre di vetro, gettate, greggie, per tettoie od altri usi, con rete metallica incorporata nell'atto stesso del getto. (Val. I. 70). | Quintali | 209 | 14 630 | 209 | 14 630 | Austria-Ungheria. | ... | ... | ... | ... | ... | ... | ... | ... | ... | ... | ... | ... | ... | ... |
| | id. | 175 | 12 250 | 175 | 12 250 | Belgio | ... | ... | ... | ... | ... | ... | ... | ... | ... | ... | ... | ... | ... | ... |
| | id. | 2 | 140 | 2 | 140 | Francia | ... | ... | ... | ... | ... | ... | ... | ... | ... | ... | ... | ... | ... | ... |
| | id. | 2 | 140 | 2 | 140 | Germania | ... | ... | ... | ... | ... | ... | ... | ... | ... | ... | ... | ... | ... | ... |
| | | 388 | 27 160 | 388 | 27 160 | | ... | ... | ... | ... | ... | ... | ... | ... | ... | ... | ... | ... | ... | ... |
| Lavori di vetro e di cristallo - dipinti, smaltati, dorati, argentati o altrimenti decorati. (Val. I. 115 - E. 125). | Quintali | 3 209 | 369 035 | 3 209 | 369 035 | Austria-Ungheria. | 359 | 44 875 | 359 | 44 875 | | | | | | | | | | |
| | id. | 83 | 9 545 | 83 | 9 545 | Belgio | ... | ... | ... | ... | | | | | | | | | | |
| | id. | 925 | 106 375 | 925 | 106 375 | Francia | 13 | 1 625 | 13 | 1 625 | | | | | | | | | | |
| | id. | 3 944 | 453 560 | 3 944 | 453 560 | Germania | 76 | 9 500 | 76 | 9 500 | | | | | | | | | | |
| | id. | 509 | 58 535 | 509 | 58 535 | Gran Bretagna | 8 | 1 000 | 8 | 1 000 | | | | | | | | | | |
| | id. | ... | ... | ... | ... | Grecia | 1 | 125 | 1 | 125 | | | | | | | | | | |
| | id. | ... | ... | ... | ... | Malta | 7 | 875 | 7 | 875 | | | | | | | | | | |
| | id. | 14 | 1 610 | 14 | 1 610 | Olanda | ... | ... | ... | ... | | | | | | | | | | |
| | id. | 3 | 345 | 3 | 345 | Russia | ... | ... | ... | ... | | | | | | | | | | |
| | id. | 4 | 460 | 4 | 460 | Spagna | 4 | 500 | 4 | 500 | | | | | | | | | | |
| | id. | 92 | 10 580 | 92 | 10 580 | Svizzera | 10 | 1 250 | 10 | 1 250 | | | | | | | | | | |
| | id. | ... | ... | ... | ... | Turchia Europea | 6 | 750 | 6 | 750 | | | | | | | | | | |
| | id. | ... | ... | ... | ... | Turchia Asiatica | 3 | 375 | 3 | 375 | | | | | | | | | | |
| | id. | ... | ... | ... | ... | India Britannica e Ceylon | 3 | 375 | 3 | 375 | | | | | | | | | | |
| | id. | ... | ... | ... | ... | Giappone | 31 | 3 875 | 31 | 3 875 | | | | | | | | | | |
| | id. | 1 | 415 | 1 | 415 | Egitto | 6 | 750 | 6 | 750 | | | | | | | | | | |
| | id. | 4 | 460 | 4 | 460 | Tunisia | 2 | 250 | 2 | 250 | | | | | | | | | | |
| | id. | ... | ... | ... | ... | Marocco | 5 | 625 | 5 | 625 | | | | | | | | | | |
| | id. | 29 | 3 335 | 29 | 3 335 | Stati Uniti | 126 | 15 750 | 126 | 15 750 | | | | | | | | | | |
| | id. | ... | ... | ... | ... | Perù | 31 | 3 875 | 31 | 3 875 | | | | | | | | | | |
| | id. | 5 | 575 | 5 | 575 | Argentina | 4 | 500 | 4 | 500 | | | | | | | | | | |
| | id. | ... | ... | ... | ... | Chil. | 8 | 1 000 | 8 | 1 000 | | | | | | | | | | |
| id. | ... | ... | ... | ... | Altre Contr. Oceaniche. | 3 | 375 | 3 | 375 | | | | | | | | | | | |
| | 8 822 | 1 014 530 | (a) 8 822 | 1 014 530 | Provviste di bordo } bast. naz. | 1 | 125 | 1 | 125 | | | | | | | | | | | |
| | | | | | di bordo } bast. est. | ... | ... | ... | ... | | | | | | | | | | | |
| | | | | | | 707 | 88 375 | 707 | 88 375 | | | | | | | | | | | |
| Detti - muniti di intagli per indicare la spartizione in millimetri o in gradi. (Val. I. 90). | Quintali | 6 | 540 | 6 | 540 | Austria-Ungheria. | ... | ... | ... | ... | | | | | | | | | | |
| | id. | 3 | 270 | 3 | 270 | Francia | ... | ... | ... | ... | | | | | | | | | | |
| | id. | 64 | 5 760 | 64 | 5 760 | Germania | ... | ... | ... | ... | | | | | | | | | | |
| | | 73 | 6 570 | 73 | 6 570 | | ... | ... | ... | ... | | | | | | | | | | |

(a) Compresi quintali 164 di lavori di vetro vuoto, bianco o di colore, semplicemente soffiati, ecc., argentati internamente (sfere per giardini, candelieri, vasi, coppe, saliere e simili).

Segue TAVOLA X.

ANALISI DEL COMMERCIO GENERALE E SPECIALE D'IMPORTAZIONE E DI ESPORTAZIONE - 1906.

| MERCÌ | UNITÀ | IMPORTAZIONE | | | | PAESI DI PROVENIENZA e DI DESTINAZIONE | ESPORTAZIONE | | | |
|-------|-------|--------------------|---------------------|--------------------|---------------------|---|--------------------|---------------------|--------------------|---------------------|
| | | COMMERCIO GENERALE | | COMMERCIO SPECIALE | | | COMMERCIO GENERALE | | COMMERCIO SPECIALE | |
| | | Quan- tità | Valore — Lire | Quan- tità | Valore — Lire | | Quan- tità | Valore — Lire | Quan- tità | Valore — Lire |

(Le cifre fra parentesi indicano i valori unitari).

Segue CATEGORIA XIII — PIETRE, TERRE, VASELLAMI, VETRI E CRISTALLI.

| | | | | | | | | | | |
|---|----------|--------|---------|--------|---------|---------------------------|-------|--------|-------|--------|
| Bottiglie comuni. (Val. I. ed E. 14). | Quintali | 28 188 | 394 632 | 28 188 | 394 632 | Austria-Ungheria. . . . | 1 661 | 23 254 | 1 661 | 23 254 |
| | id. | 536 | 7 504 | 536 | 7 504 | Belgio | ... | ... | ... | ... |
| | id. | 2 | 23 | 2 | 23 | Danimarca. | 11 | 154 | 11 | 154 |
| | id. | 17 338 | 242 732 | 17 338 | 242 732 | Francia. | 33 | 462 | 33 | 462 |
| | id. | 8 649 | 121 086 | 8 649 | 121 086 | Germania | 1 | 14 | 1 | 14 |
| | id. | 589 | 8 246 | 589 | 8 246 | Gran Bretagna. | 4 | 56 | 4 | 56 |
| | id. | 3 | 42 | 3 | 42 | Grecia | 16 | 224 | 16 | 224 |
| | id. | 73 | 1 022 | 73 | 1 022 | Malta | 4 | 56 | 4 | 56 |
| | id. | 237 | 3 318 | 237 | 3 318 | Olanda | ... | ... | ... | ... |
| | id. | 24 | 336 | 24 | 336 | Portogallo | ... | ... | ... | ... |
| | id. | ... | ... | ... | ... | Romania. | 3 | 42 | 3 | 42 |
| | id. | ... | ... | ... | ... | Spagna. | ... | ... | ... | ... |
| | id. | 53 | 742 | 53 | 742 | Svizzera | 680 | 9 520 | 680 | 9 520 |
| | id. | 1 457 | 20 398 | 1 457 | 20 398 | Turchia Europea. . . . | 1 | 14 | 1 | 14 |
| | id. | ... | ... | ... | ... | Turchia Asiatica. . . . | 29 | 406 | 29 | 406 |
| | id. | 10 | 140 | 10 | 140 | Egitto | 20 | 280 | 20 | 280 |
| | id. | 7 | 98 | 7 | 98 | Tunisia. | 386 | 5 404 | 386 | 5 404 |
| | id. | 8 | 112 | 8 | 112 | Tripolitania. | 1 | 14 | 1 | 14 |
| | id. | ... | ... | ... | ... | Algeria. | ... | ... | ... | ... |
| | id. | 3 | 42 | 3 | 42 | Stati Uniti. | 72 | 1 008 | 72 | 1 008 |
| | id. | 435 | 6 090 | 435 | 6 090 | Messico | 2 | 28 | 2 | 28 |
| | id. | ... | ... | ... | ... | Cuba e Portorico. . . . | 160 | 2 240 | 160 | 2 240 |
| | id. | ... | ... | ... | ... | Altre Antille. | 31 | 434 | 31 | 434 |
| | id. | ... | ... | ... | ... | Altri Stati dell'Am. C. . | 4 | 56 | 4 | 56 |
| | id. | ... | ... | ... | ... | Brasile. | 4 | 56 | 4 | 56 |
| | id. | ... | ... | ... | ... | Perù. | 1 | 14 | 1 | 14 |
| | id. | 44 | 616 | 44 | 616 | Argentina | 282 | 3 948 | 282 | 3 948 |
| | id. | 12 | 168 | 12 | 168 | Chili. | 13 | 182 | 13 | 182 |
| | id. | ... | ... | ... | ... | Altre Contr. dell'Am. M. | 10 | 140 | 10 | 140 |
| | | | | | | Provviste di bordo { | | | | |
| | | | | | | bast. naz. | 2 | 28 | 2 | 28 |
| | | | | | | bast. est. | ... | ... | ... | ... |
| | | 57 668 | 807 352 | 57 668 | 807 352 | | 3 431 | 48 034 | 3 431 | 48 034 |

(a) Compresi quintali 33,855 di bottiglie comuni importate piene di merci.

ANALISI DEL COMMERCIO GENERALE E SPECIALE D'IMPORTAZIONE E DI ESPORTAZIONE - 1906.

| MERCÌ | UNITÀ | IMPORTAZIONE | | | | PAESI DI PROVENIENZA • DI DESTINAZIONE | ESPORTAZIONE | | | |
|-------|-------|--------------------|---------------------|--------------------|---------------------|---|--------------------|---------------------|--------------------|---------------------|
| | | COMMERCIO GENERALE | | COMMERCIO SPECIALE | | | COMMERCIO GENERALE | | COMMERCIO SPECIALE | |
| | | Quan- tità | Valore — Lire | Quan- tità | Valore — Lire | | Quan- tità | Valore — Lire | Quan- tità | Valore — Lire |

(Le cifre fra parentesi indicano i valori unitari).

Segue CATEGORIA XIII — PIETRE, TERRE, VASELLAMI, VETRI E CRISTALLI.

| | | | | | | | | | | |
|--|----------|-------|--------|---------|--------|----------------------------|-------|--------|-------|--------|
| Damigiane (Val. I. ed E. 20). | Quintali | 371 | 7 420 | 371 | 7 420 | Austria-Ungheria. | 195 | 3 900 | 195 | 3 900 |
| | id. | 23 | 460 | 23 | 460 | Belgio | 1 435 | 28 700 | 1 435 | 28 700 |
| | id. | ... | ... | ... | ... | Candia | 10 | 200 | 10 | 200 |
| | id. | ... | ... | ... | ... | Danimarca | 5 | 100 | 5 | 100 |
| | id. | 175 | 3 500 | 175 | 3 500 | Francia | 106 | 2 120 | 106 | 2 120 |
| | id. | 171 | 3 420 | 171 | 3 420 | Germania | 24 | 480 | 24 | 480 |
| | id. | 10 | 200 | 10 | 200 | Gran Bretagna | 200 | 4 000 | 200 | 4 000 |
| | id. | ... | ... | ... | ... | Grecia | 21 | 420 | 21 | 420 |
| | id. | ... | ... | ... | ... | Malta | 7 | 140 | 7 | 140 |
| | id. | 18 | 360 | 18 | 360 | Olanda | ... | ... | ... | ... |
| | id. | ... | ... | ... | ... | Portogallo | 6 | 120 | 6 | 120 |
| | id. | 59 | 1 180 | 59 | 1 180 | Svizzera | 261 | 5 220 | 261 | 5 220 |
| | id. | ... | ... | ... | ... | Turchia Europea | 61 | 1 220 | 61 | 1 220 |
| | id. | ... | ... | ... | ... | Turchia Asiatica | 4 | 80 | 4 | 80 |
| | id. | ... | ... | ... | ... | Egitto | 213 | 4 260 | 213 | 4 260 |
| | id. | ... | ... | ... | ... | Tunisia | 30 | 600 | 30 | 600 |
| | id. | ... | ... | ... | ... | Tripolitania | 73 | 1 460 | 73 | 1 460 |
| | id. | ... | ... | ... | ... | Altre Contrade Africane | 3 | 60 | 3 | 60 |
| | id. | ... | ... | ... | ... | Stati Uniti | 598 | 11 960 | 598 | 11 960 |
| | id. | ... | ... | ... | ... | Brasile | 138 | 2 760 | 138 | 2 760 |
| | id. | ... | ... | ... | ... | Argentina | 535 | 10 700 | 535 | 10 700 |
| | | 827 | 16 540 | (a) 827 | 16 540 | | 3 925 | 78 500 | 3 925 | 78 500 |
| Vetro rotto (Val. I. ed E. 2). | Quintali | 123 | 246 | 123 | 246 | Austria-Ungheria. | 192 | 384 | 192 | 384 |
| | id. | 100 | 200 | 100 | 200 | Belgio | ... | ... | ... | ... |
| | id. | 49 | 98 | 49 | 98 | Candia | ... | ... | ... | ... |
| | id. | 2 676 | 5 352 | 2 676 | 5 352 | Francia | 66 | 132 | 66 | 132 |
| | id. | 106 | 212 | 106 | 212 | Germania | ... | ... | ... | ... |
| | id. | 6 | 12 | 6 | 12 | Gran Bretagna | ... | ... | ... | ... |
| | id. | 3 305 | 6 610 | 3 305 | 6 610 | Malta | ... | ... | ... | ... |
| | id. | 425 | 850 | 425 | 850 | Spagna | 11 | 22 | 11 | 22 |
| | id. | 68 | 136 | 68 | 136 | Svizzera | 30 | 60 | 30 | 60 |
| | id. | 193 | 386 | 193 | 386 | Tunisia | ... | ... | ... | ... |
| | id. | 233 | 466 | 233 | 466 | Algeria | ... | ... | ... | ... |
| | id. | ... | ... | ... | ... | Stati Uniti | 6 | 12 | 6 | 12 |
| | id. | ... | ... | ... | ... | Uruguay | 2 | 4 | 2 | 4 |
| | | 7 284 | 14 568 | 7 284 | 14 568 | | 307 | 614 | 307 | 614 |

(a) Compresi quintali 702 di damigiane, importate piene di merci.

Segue TAVOLA X.

ANALISI DEL COMMERCIO GENERALE E SPECIALE D'IMPORTAZIONE E DI ESPORTAZIONE - 1906.

| MERCÌ | UNITÀ | IMPORTAZIONE | | | | PAESI DI PROVENIENZA • DI DESTINAZIONE | ESPORTAZIONE | | | | | | |
|---|----------|--------------------|---------------------|--------------------|---------------------|---|--------------------|---------------------|--------------------|---------------------|--|--|--|
| | | COMMERCIO GENERALE | | COMMERCIO SPECIALE | | | COMMERCIO GENERALE | | COMMERCIO SPECIALE | | | | |
| | | Quan- tità | Valore — Lire | Quan- tità | Valore — Lire | | Quan- tità | Valore — Lire | Quan- tità | Valore — Lire | | | |
| (Le cifre fra parentesi indicano i valori unitari). | | | | | | | | | | | | | |
| Segue CATEGORIA XIII — PIETRE, TERRE, VASELLAMI, VETRI E CRISTALLI. | | | | | | | | | | | | | |
| Vetri, cristalli e smalti - in conterie, tagliati a foggia di gemme o in pezzi forati per lumiere, ed altri simili lavori. (Val. I. ed E. 110). | Quintali | 382 | 42 020 | 238 | 26 181 | Austria-Ungheria. | 3 921 | 431 310 | 3 909 | 429 990 | | | |
| id. | id. | ... | ... | ... | ... | Belgio. | 66 | 7 260 | 66 | 7 260 | | | |
| id. | id. | ... | ... | ... | ... | Bulgaria. | 17 | 1 870 | 17 | 1 870 | | | |
| id. | id. | 47 | 5 170 | 47 | 5 170 | Francia. | 6 674 | 734 140 | 6 666 | 733 260 | | | |
| id. | id. | 214 | 23 540 | 214 | 23 540 | Germania. | 1 771 | 194 810 | 1 771 | 191 810 | | | |
| id. | id. | 1 | 110 | 1 | 110 | Gran Bretagna. | 3 201 | 352 110 | 3 201 | 352 110 | | | |
| id. | id. | ... | ... | ... | ... | Grecia. | 16 | 1 760 | 16 | 1 760 | | | |
| id. | id. | ... | ... | ... | ... | Malta. | 3 | 330 | 3 | 330 | | | |
| id. | id. | ... | ... | ... | ... | Olanda. | 50 | 5 500 | 50 | 5 500 | | | |
| id. | id. | ... | ... | ... | ... | Portogallo. | 303 | 33 330 | 303 | 33 330 | | | |
| id. | id. | ... | ... | ... | ... | Romania. | 5 | 550 | 5 | 550 | | | |
| id. | id. | 33 | 3 630 | 33 | 3 630 | Russia. | 16 | 1 760 | 16 | 1 760 | | | |
| id. | id. | ... | ... | ... | ... | Spagna. | 174 | 19 140 | 174 | 19 140 | | | |
| id. | id. | 3 | 330 | 3 | 330 | Svizzera. | 1 295 | 142 450 | 1 295 | 142 450 | | | |
| id. | id. | ... | ... | ... | ... | Turchia Europea. | 286 | 31 460 | 286 | 31 460 | | | |
| id. | id. | ... | ... | ... | ... | India Britannica e Ceylon | 9 886 | 1 087 460 | 9 774 | 1 075 140 | | | |
| id. | id. | ... | ... | ... | ... | Altri Poss. Ingl. in Asia. | 207 | 22 770 | 207 | 22 770 | | | |
| id. | id. | ... | ... | ... | ... | Cina. | 13 | 1 430 | 13 | 1 430 | | | |
| id. | id. | ... | ... | ... | ... | Egitto. | 485 | 53 350 | 479 | 52 690 | | | |
| id. | id. | 1 | 110 | 1 | 110 | Tunisia. | 24 | 2 640 | 24 | 2 640 | | | |
| id. | id. | ... | ... | ... | ... | Marocco. | 2 | 220 | 2 | 220 | | | |
| id. | id. | ... | ... | ... | ... | Eritrea. | 25 | 2 750 | 25 | 2 750 | | | |
| id. | id. | ... | ... | ... | ... | Zanzibar. | 697 | 76 670 | 697 | 76 670 | | | |
| id. | id. | ... | ... | ... | ... | Colonia del Capo. | 757 | 83 270 | 757 | 83 270 | | | |
| id. | id. | ... | ... | ... | ... | Altre Contrade Africane | 659 | 72 490 | 659 | 72 490 | | | |
| id. | id. | ... | ... | ... | ... | Stati Uniti. | 390 | 42 900 | 384 | 42 260 | | | |
| id. | id. | ... | ... | ... | ... | Messico. | 50 | 5 500 | 50 | 5 500 | | | |
| id. | id. | ... | ... | ... | ... | Altri Stati dell'Am. C. . . | 11 | 1 210 | 11 | 1 210 | | | |
| id. | id. | ... | ... | ... | ... | Brasile. | 8 | 880 | 8 | 880 | | | |
| id. | id. | ... | ... | ... | ... | Perù. | 2 | 220 | 2 | 220 | | | |
| id. | id. | ... | ... | ... | ... | Argentina. | 308 | 33 880 | 308 | 33 880 | | | |
| id. | id. | ... | ... | ... | ... | Chil. | 12 | 1 320 | 12 | 1 320 | | | |
| id. | id. | ... | ... | ... | ... | Altre Contr. dell'Am. M. | 27 | 2 970 | 27 | 2 970 | | | |
| id. | id. | ... | ... | ... | ... | Australia. | 13 | 1 430 | 13 | 1 430 | | | |
| | | 681 | 74 910 | (a) 537 | 59 070 | | 31 374 | 3 451 140 | 31 230 | 3 435 300 | | | |

(a) Compresi quintali 33, merce di produzione nazionale reimportata.

ANALISI DEL COMMERCIO GENERALE E SPECIALE D'IMPORTAZIONE E DI ESPORTAZIONE - 1906.

| MERCÌ | UNITÀ | IMPORTAZIONE | | | | PAESI DI PROVENIENZA • DI DESTINAZIONE | ESPORTAZIONE | | | |
|-------|-------|--------------------|---------------------|--------------------|---------------------|---|--------------------|---------------------|--------------------|---------------------|
| | | COMMERCIO GENERALE | | COMMERCIO SPECIALE | | | COMMERCIO GENERALE | | COMMERCIO SPECIALE | |
| | | Quan- tità | Valore — Lire | Quan- tità | Valore — Lire | | Quan- tità | Valore — Lire | Quan- tità | Valore — Lire |

(Le cifre fra parentesi indicano i valori unitari).

Segue CATEGORIA XIII — PIETRE, TERRE, VASELLAMI, VETRI E CRISTALLI.

| | | | | | | | | | | |
|--|----------|-----|-------------|-----|----------------------------------|---------------------------------|------------|---------|------------|---------|
| Bottoni di vetro e di porcellana. (Val. I. ed E. 110). | Quintali | 365 | 40 150 | 365 | 40 150 | Austria-Ungheria. | ... | ... | ... | ... |
| | id. | ... | ... | ... | ... | Belgio | 72 | 7 920 | 72 | 7 920 |
| | id. | ... | ... | ... | ... | Francia | 18 | 1 980 | 18 | 1 980 |
| | id. | 150 | 16 500 | 150 | 16 500 | Germania | 91 | 10 010 | 91 | 10 010 |
| | id. | 3 | 330 | 3 | 330 | Olanda | 2 | 220 | 2 | 220 |
| | id. | ... | ... | ... | ... | Russia | 64 | 7 040 | 64 | 7 040 |
| | id. | ... | ... | ... | ... | Spagna | 7 | 770 | 7 | 770 |
| | id. | 40 | 4 400 | 40 | 4 400 | Svizzera | 48 | 5 280 | 48 | 5 280 |
| | id. | ... | ... | ... | ... | Turchia Europea. | 165 | 18 150 | 165 | 18 150 |
| | id. | ... | ... | ... | ... | Turchia Asiatica. | 5 | 550 | 5 | 550 |
| | id. | ... | ... | ... | ... | India Britannica e Ceylon | 117 | 12 870 | 117 | 12 870 |
| | id. | ... | ... | ... | ... | Cina | 3 | 330 | 3 | 330 |
| | id. | ... | ... | ... | ... | Giappone | 4 | 440 | 4 | 440 |
| | id. | ... | ... | ... | ... | Egitto | 85 | 9 350 | 85 | 9 350 |
| | id. | ... | ... | ... | ... | Tunisia | 6 | 660 | 6 | 660 |
| | id. | ... | ... | ... | ... | Tripolitania | 2 | 220 | 2 | 220 |
| | id. | ... | ... | ... | ... | Stati Uniti. | 101 | 11 110 | 101 | 11 110 |
| | id. | ... | ... | ... | ... | Messico | 30 | 3 300 | 30 | 3 300 |
| | id. | ... | ... | ... | ... | Altri Stati dell'Am. C. | 4 | 440 | 4 | 440 |
| | id. | ... | ... | ... | ... | Brasile | 8 | 880 | 8 | 880 |
| id. | ... | ... | ... | ... | Perù. | 3 | 330 | 3 | 330 | |
| id. | ... | ... | ... | ... | Argentina | 267 | 29 370 | 267 | 29 370 | |
| id. | ... | ... | ... | ... | Altre Contr. dell'Am. M. | 20 | 2 200 | 20 | 2 200 | |
| id. | ... | ... | ... | ... | Australia. | 21 | 2 310 | 21 | 2 310 | |
| | | 558 | 61 380 | 558 | 61 380 | | 1 143 | 125 730 | 1 143 | 125 730 |
| Vetrificazioni e smalti - in pani, in bacchette o in polvere. (Val. I. ed E. 110). | Quintali | 17 | 1 870 | 17 | 1 870 | Austria-Ungheria. | 173 | 19 030 | 173 | 19 030 |
| | id. | 225 | 24 750 | 225 | 24 750 | Francia | 396 | 43 560 | 396 | 43 560 |
| | id. | 343 | 37 730 | 343 | 37 730 | Germania | 93 | 10 230 | 93 | 10 230 |
| | id. | 67 | 7 370 | 67 | 7 370 | Gran Bretagna. | 18 | 1 980 | 18 | 1 980 |
| | id. | ... | ... | ... | ... | Spagna | 2 | 220 | 2 | 220 |
| | id. | 10 | 1 100 | 10 | 1 100 | Svizzera | 76 | 8 360 | 76 | 8 360 |
| | id. | ... | ... | ... | ... | India Britannica e Ceylon | 15 | 1 650 | 15 | 1 650 |
| | id. | ... | ... | ... | ... | Egitto | 3 | 330 | 3 | 330 |
| | id. | ... | ... | ... | ... | Algeria. | 10 | 1 100 | 10 | 1 100 |
| | id. | ... | ... | ... | ... | Stati Uniti. | 15 | 1 650 | 15 | 1 650 |
| | | 662 | 72 820 | 662 | 72 820 | | 801 | 38 110 | 801 | 38 110 |
| Totale della XIII categoria | | | 296 250 434 | | 296 218 530 | | 82 341 017 | | 82 304 722 | |

Segue TAVOLA X.

ANALISI DEL COMMERCIO GENERALE E SPECIALE D'IMPORTAZIONE E DI ESPORTAZIONE - 1906.

| MERCÌ | UNITÀ | IMPORTAZIONE | | | | PAESI DI PROVENIENZA • DI DESTINAZIONE | ESPORTAZIONE | | | | | | |
|---|------------|--------------------|---------------------|--------------------|---------------------|---|--------------------|---------------------|--------------------|---------------------|--|--|--|
| | | COMMERCIO GENERALE | | COMMERCIO SPECIALE | | | COMMERCIO GENERALE | | COMMERCIO SPECIALE | | | | |
| | | Quan- tità | Valore — Lire | Quan- tità | Valore — Lire | | Quan- tità | Valore — Lire | Quan- tità | Valore — Lire | | | |
| (Le cifre fra parentesi indicano i valori unitari). | | | | | | | | | | | | | |
| CATEGORIA XIV — CEREALI, FARINE, PASTE E PRODOTTI VEGET., NON COMPRESI IN ALTRE CAT. | | | | | | | | | | | | | |
| Grano o frumento - duro. (Val. I. 190 - E. 260). | Tonnellate | 360 | 68 400 | 360 | 68 400 | Austria-Ungheria. | 3 | 780 | 3 | 780 | | | |
| | id. | 4 | 760 | 4 | 760 | Belgio | ... | ... | ... | ... | | | |
| | id. | 271 | 51 490 | 271 | 51 490 | Bulgaria | ... | ... | ... | ... | | | |
| | id. | 3 | 570 | 3 | 570 | Francia | 122 | 23 250 | 1 | 260 | | | |
| | id. | ... | ... | ... | ... | Germania | 820 | 155 800 | ... | ... | | | |
| | id. | 303 | 57 570 | 303 | 57 570 | Grecia | ... | ... | ... | ... | | | |
| | id. | ... | ... | ... | ... | Portogallo | 33 | 8 580 | 33 | 8 580 | | | |
| | id. | 130 997 | 24 889 430 | 126 940 | 24 418 600 | Romania | ... | ... | ... | ... | | | |
| | id. | 530 030 | 100 705 700 | 501 588 | 95 301 720 | Russia | ... | ... | ... | ... | | | |
| | id. | 6 | 1 140 | 6 | 1 140 | Spagna | 3 | 780 | 3 | 780 | | | |
| | id. | ... | ... | ... | ... | Svizzera | 36 539 | 6 942 410 | ... | ... | | | |
| | id. | 304 | 57 760 | 304 | 57 760 | Turchia Europea | ... | ... | ... | ... | | | |
| | id. | 219 | 44 610 | 219 | 44 610 | Turchia Asiatica | ... | ... | ... | ... | | | |
| | id. | ... | ... | ... | ... | Egitto | 4 | 1 040 | 4 | 1 040 | | | |
| | id. | 16 | 3 040 | 16 | 3 040 | Tunisia | 25 | 4 750 | ... | ... | | | |
| | id. | ... | ... | ... | ... | Algeria | 22 | 5 720 | 22 | 5 720 | | | |
| | id. | ... | ... | ... | ... | Altre Contrade Africane | 9 | 2 340 | 9 | 2 340 | | | |
| | id. | 33 309 | 6 328 710 | 28 249 | 5 367 310 | Stati Uniti | 15 | 3 900 | 15 | 3 900 | | | |
| | id. | ... | ... | ... | ... | Brasile | 1 | 260 | 1 | 260 | | | |
| | id. | ... | ... | ... | ... | Perù | 10 | 1 900 | ... | ... | | | |
| | id. | 2 679 | 509 010 | 2 679 | 509 010 | Argentina | 24 | 6 240 | 24 | 6 240 | | | |
| | id. | ... | ... | ... | ... | Uruguay | 2 | 520 | 2 | 520 | | | |
| | id. | ... | ... | ... | ... | Chili | 44 | 8 360 | ... | ... | | | |
| | | 698 501 | 132 715 190 | 660 942 | 125 578 980 | | 37 676 | 7 166 630 | 117 | 30 420 | | | |

| | | | | | | | | | | | | | |
|--|------------|---------|-------------|---------|-------------|----------------------------|--------|-----------|-----|--------|--|--|--|
| Grano o frumento - tenero. (Val. I. 170 - E. 240). | Tonnellate | 1 641 | 278 970 | 1 641 | 278 970 | Austria-Ungheria. | 40 | 9 600 | 40 | 9 600 | | | |
| | id. | 752 | 127 840 | 752 | 127 840 | Bulgaria | ... | ... | ... | ... | | | |
| | id. | 10 | 1 700 | 10 | 1 700 | Francia | 18 | 4 320 | 18 | 4 320 | | | |
| | id. | ... | ... | ... | ... | Germania | 642 | 109 140 | ... | ... | | | |
| | id. | ... | ... | ... | ... | Portogallo | 34 | 8 160 | 34 | 8 160 | | | |
| | id. | 221 178 | 37 600 260 | 221 178 | 37 600 260 | Romania | ... | ... | ... | ... | | | |
| | id. | 467 479 | 79 471 430 | 439 516 | 74 717 720 | Russia | ... | ... | ... | ... | | | |
| | id. | ... | ... | ... | ... | Svizzera | 27 322 | 4 644 810 | 1 | 240 | | | |
| | id. | 2 533 | 430 610 | 2 533 | 430 610 | Turchia Europea | ... | ... | ... | ... | | | |
| | id. | 49 | 8 330 | 49 | 8 330 | Turchia Asiatica | ... | ... | ... | ... | | | |
| | id. | 66 | 11 220 | 66 | 11 220 | India Britannica e Ceylon | ... | ... | ... | ... | | | |
| | id. | 1 | 170 | 1 | 170 | Tunisia | ... | ... | ... | ... | | | |
| | id. | ... | ... | ... | ... | Eritrea | 150 | 36 000 | 150 | 36 000 | | | |
| | id. | 25 059 | 4 260 030 | 25 059 | 4 260 030 | Stati Uniti | 2 | 480 | 2 | 480 | | | |
| | id. | 78 | 13 260 | 78 | 13 260 | Brasile | 40 | 9 600 | 40 | 9 600 | | | |
| | id. | 21 399 | 3 637 830 | 21 399 | 3 637 830 | Argentina | 2 | 480 | 2 | 480 | | | |
| | id. | 20 | 3 400 | 20 | 3 400 | Uruguay | ... | ... | ... | ... | | | |
| | id. | 422 | 71 740 | 422 | 71 740 | Australia | ... | ... | ... | ... | | | |
| | | 740 687 | 125 916 790 | 712 724 | 121 163 080 | | 28 250 | 4 822 590 | 287 | 68 880 | | | |

(a) Per consumo tonnellate 547,735 (ivi comprese tonnellate 6, merce di produzione nazionale reimportata); temporaneamente per la fabbricazione delle *paste* e delle *semole* tonnellate 113,207. — (b) Per consumo tonnellate 689,327; temporaneamente per la *macinazione* tonnellate 23,397.

Segue TAVOLA X.

ANALISI DEL COMMERCIO GENERALE E SPECIALE D'IMPORTAZIONE E DI ESPORTAZIONE - 1906.

| MERCÌ | UNITÀ | IMPORTAZIONE | | | | PAESI DI PROVENIENZA • DI DESTINAZIONE | ESPORTAZIONE | | | |
|-------|-------|--------------------|---------------------|--------------------|---------------------|---|--------------------|---------------------|--------------------|---------------------|
| | | COMMERCIO GENERALE | | COMMERCIO SPECIALE | | | COMMERCIO GENERALE | | COMMERCIO SPECIALE | |
| | | Quan- tità | Valore — Lire | Quan- tità | Valore — Lire | | Quan- tità | Valore — Lire | Quan- tità | Valore — Lire |

(Le cifre fra parentesi indicano i valori unitari).

Segue CATEGORIA XIV — CEREALI, FARINE, PASTE E PRODOTTI VEGET., NON COMPRESI IN ALTRE CAT.

| | | | | | | | | | | |
|--|------------|------------|------------|----------|--------------------|-------------------------|--------|-----------|-------|-----------|
| Granturco bianco. (Val. E. 180). | Tonnellate | ... | ... | ... | ... | Francia | 8 | 1 440 | 8 | 1 440 |
| | id. | ... | ... | ... | ... | Svizzera | 23 | 4 440 | 23 | 4 440 |
| | | ... | ... | ... | ... | | 31 | 5 580 | 31 | 5 580 |
| Granturco di ogni altra sorta. (Val. I. 135 - E. 180). | Tonnellate | 4 520 | 610 200 | 4 422 | 595 970 | Austria-Ungheria. . . . | 14 891 | 2 211 165 | 4 464 | 803 520 |
| | id. | ... | ... | ... | ... | Belgio | 269 | 36 315 | ... | ... |
| | id. | 94 | 13 690 | 94 | 12 690 | Bulgaria | ... | ... | ... | ... |
| | id. | ... | ... | ... | ... | Francia | 248 | 44 640 | 248 | 44 640 |
| | id. | ... | ... | ... | ... | Germania | 176 | 31 680 | 176 | 31 680 |
| | id. | 122 899 | 16 591 365 | 113 665 | 15 344 775 | Romania | ... | ... | ... | ... |
| | id. | 21 150 | 2 855 250 | 15 696 | 2 118 960 | Russia | ... | ... | ... | ... |
| | id. | 6 | 810 | 6 | 810 | Svizzera | 12 839 | 1 766 070 | 729 | 131 220 |
| | id. | 8 393 | 1 133 055 | 8 393 | 1 133 055 | Turchia Europea. . . . | ... | ... | ... | ... |
| | id. | 189 | 25 515 | 189 | 25 515 | Turchia Asiatica. . . . | ... | ... | ... | ... |
| | id. | 718 | 96 930 | 718 | 96 930 | Egitto | ... | ... | ... | ... |
| | id. | ... | ... | ... | ... | Eritrea. | 13 | 2 340 | 13 | 2 340 |
| | id. | 8 514 | 1 149 390 | 8 498 | 1 147 230 | Stati Uniti. | ... | ... | ... | ... |
| id. | 76 469 | 10 323 315 | 68 465 | 9 24 775 | Argentina. | ... | ... | ... | ... | |
| | | 242 952 | 32 798 520 | 220 146 | 29 719 710 | | 28 436 | 4 092 210 | 5 630 | 1 013 400 |

Segue TAVOLA X.

ANALISI DEL COMMERCIO GENERALE E SPECIALE D'IMPORTAZIONE E DI ESPORTAZIONE - 1906.

| MERCÌ | UNITÀ | IMPORTAZIONE | | | | PAESI DI PROVENIENZA e DI DESTINAZIONE | ESPORTAZIONE | | | |
|-------|-------|--------------------|---------------------|--------------------|---------------------|---|--------------------|---------------------|--------------------|---------------------|
| | | COMMERCIO GENERALE | | COMMERCIO SPECIALE | | | COMMERCIO GENERALE | | COMMERCIO SPECIALE | |
| | | Quan- tità | Valore — Lire | Quan- tità | Valore — Lire | | Quan- tità | Valore — Lire | Quan- tità | Valore — Lire |

(Le cifre fra parentesi indicano i valori unitari).

Segue **CATEGORIA XIV** — CEREALI, FARINE, PASTE E PRODOTTI VEGET., NON COMPRESI IN ALTRE CAT.

| | | | | | | | | | | | |
|--|------------|-------|---------|---------|----------------------|----------------------------|-----|--------|--------|--------|-------|
| Miglio (Val. I. ed E. 185). | Tonnellate | 58 | 10 730 | 58 | 10 730 | Austria-Ungheria. . . . | 4 | 740 | 4 | 740 | |
| | id. | ... | ... | ... | ... | Belgio | 3 | 555 | 3 | 555 | |
| | id. | ... | ... | ... | ... | Germania | 35 | 6 475 | 35 | 6 475 | |
| | id. | ... | ... | ... | ... | Gran Bretagna | 49 | 9 065 | 49 | 9 065 | |
| | id. | ... | ... | ... | ... | Olanda | 19 | 3 515 | 19 | 3 515 | |
| | id. | 9 | 1 665 | ... | ... | Romania | ... | ... | ... | ... | |
| | id. | 355 | 65 675 | 251 | 46 435 | Russia | ... | ... | ... | ... | |
| | id. | ... | ... | ... | ... | Svizzera | 174 | 32 190 | 57 | 10 545 | |
| | id. | 414 | 76 590 | 410 | 75 850 | Turchia Europea | ... | ... | ... | ... | |
| | id. | 346 | 64 010 | 346 | 64 010 | Altre Contrade Asiatiche | ... | ... | ... | ... | |
| id. | ... | ... | ... | ... | Stati Uniti. | 4 | 740 | 4 | 740 | | |
| | | 1 182 | 218 670 | 1 065 | 197 025 | | 288 | 53 280 | 171 | 31 635 | |
| Dura (Val. I. 110). | Tonnellate | 13 | 1 430 | 13 | 1 430 | India Britannica e Ceylon | ... | ... | ... | ... | |
| | id. | 12 | 1 320 | 12 | 1 320 | Egitto | ... | ... | ... | ... | |
| | | 25 | 2 750 | 25 | 2 750 | | ... | ... | ... | ... | |
| Spelta e saggina (Val. I. ed E. 120) | Tonnellate | ... | ... | ... | ... | Austria-Ungheria. | 129 | 15 480 | 129 | 13 480 | |
| | id. | ... | ... | ... | ... | Belgio | 10 | 1 200 | 10 | 1 200 | |
| | id. | 132 | 15 840 | 132 | 15 840 | Romania | ... | ... | ... | ... | |
| | id. | 1 831 | 219 720 | 1 831 | 219 720 | Russia | ... | ... | ... | ... | |
| | id. | 956 | 114 720 | 956 | 114 720 | Turchia Europea | ... | ... | ... | ... | |
| | | 2 919 | 350 280 | 2 919 | 350 280 | | 139 | 16 680 | 139 | 16 680 | |
| Scagliola (Val. I. ed E. 360). | Tonnellate | 23 | 8 280 | 23 | 8 280 | Austria-Ungheria. | ... | ... | ... | ... | |
| | id. | 39 | 14 040 | 19 | 6 840 | Francia | ... | ... | ... | ... | |
| | id. | 6 | 2 160 | ... | ... | Gran Bretagna | 20 | 7 200 | 20 | 7 200 | |
| | id. | 21 | 7 560 | 21 | 7 560 | Grecia | ... | ... | ... | ... | |
| | id. | 17 | 6 120 | 17 | 6 120 | Romania | ... | ... | ... | ... | |
| | id. | 33 | 11 880 | 33 | 11 880 | Russia | ... | ... | ... | ... | |
| | id. | 732 | 263 520 | 716 | 257 760 | Turchia Europea | ... | ... | ... | ... | |
| | id. | 299 | 107 640 | 299 | 107 640 | Turchia Asiatica | ... | ... | ... | ... | |
| | id. | 3 | 1 080 | 3 | 1 080 | Marocco | ... | ... | ... | ... | |
| | id. | 8 | 2 880 | ... | ... | Stati Uniti. | ... | ... | ... | ... | |
| | id. | ... | ... | ... | ... | Altri Stati dell'Am. C. | 9 | 3 240 | ... | ... | |
| | id. | ... | ... | ... | ... | Perù. | 29 | 10 440 | ... | ... | |
| | id. | 286 | 102 960 | 286 | 102 960 | Argentina | 12 | 4 320 | ... | ... | |
| | | | 1 467 | 528 120 | 1 417 | 510 120 | | 70 | 25 200 | 20 | 7 200 |

ANALISI DEL COMMERCIO GENERALE E SPECIALE D'IMPORTAZIONE E DI ESPORTAZIONE - 1906.

| MERCÌ | UNITÀ | IMPORTAZIONE | | | | PAESI DI PROVENIENZA e DI DESTINAZIONE | ESPORTAZIONE | | | |
|-------|-------|--------------------|---------------------|--------------------|---------------------|---|--------------------|---------------------|--------------------|---------------------|
| | | COMMERCIO GENERALE | | COMMERCIO SPECIALE | | | COMMERCIO GENERALE | | COMMERCIO SPECIALE | |
| | | Quan- tità | Valore — Lire | Quan- tità | Valore — Lire | | Quan- tità | Valore — Lire | Quan- tità | Valore — Lire |

(Le cifre fra parentesi indicano i valori unitari).

Segue CATEGORIA XIV — CEREALI, FARINE, PASTE E PRODOTTI VEGET., NON COMPRESI IN ALTRE CAT.

| | | | | | | | | | | |
|--|------------|-----|---------|-----|------------------|---------------------------|--------|-----------|--------|-----------|
| Altre granaglie - non nominate. (Val. I. ed E. 160). | Tonnellate | 32 | 5 120 | 32 | 5 120 | Austria-Ungheria. . . . | 14 | 2 240 | 14 | 2 240 |
| | id. | ... | ... | ... | ... | Olanda. | 9 | 1 440 | 9 | 1 440 |
| | id. | 5 | 800 | 5 | 800 | Svizzera | 9 | 1 440 | 9 | 1 440 |
| | | 37 | 5 920 | 37 | 5 920 | | 32 | 5 120 | 32 | 5 120 |
| Castagne. (Val. I. ed E. 170). | Tonnellate | 19 | 3 230 | 19 | 3 230 | Austria-Ungheria. . . . | 6 366 | 1 082 220 | 6 366 | 1 082 220 |
| | id. | ... | ... | ... | ... | Belgio | 71 | 12 070 | 71 | 12 070 |
| | id. | 576 | 97 920 | 576 | 97 920 | Francia | 6 190 | 1 052 300 | 6 190 | 1 052 300 |
| | id. | 8 | 1 360 | 8 | 1 360 | Germania. | 731 | 124 270 | 731 | 124 270 |
| | id. | ... | ... | ... | ... | Gran Bretagna. . . . | 1 908 | 324 360 | 1 908 | 324 360 |
| | id. | ... | ... | ... | ... | Malta | 204 | 34 680 | 204 | 34 680 |
| | id. | 5 | 850 | 5 | 850 | Olanda. | 71 | 12 070 | 71 | 12 070 |
| | id. | ... | ... | ... | ... | Romania. | 7 | 1 190 | 7 | 1 190 |
| | id. | 130 | 22 100 | 130 | 22 100 | Svizzera | 3 374 | 573 580 | 3 374 | 573 580 |
| | id. | ... | ... | ... | ... | Turchia Europea. . . . | 4 | 680 | 4 | 680 |
| | id. | ... | ... | ... | ... | Egitto | 409 | 69 530 | 409 | 69 530 |
| | id. | ... | ... | ... | ... | Tunisia. | 31 | 5 270 | 31 | 5 270 |
| | id. | ... | ... | ... | ... | Tripolitania. | 5 | 850 | 5 | 850 |
| | id. | ... | ... | ... | ... | Eritrea. | 3 | 510 | 3 | 510 |
| | id. | ... | ... | ... | ... | Stati Uniti. | 1 014 | 172 380 | 1 014 | 172 380 |
| | id. | ... | ... | ... | ... | Altri Stati dell'Am. C. . | 6 | 1 020 | 6 | 1 020 |
| | id. | ... | ... | ... | ... | Brasile. | 530 | 90 100 | 530 | 90 100 |
| | id. | ... | ... | ... | ... | Argentina | 1 439 | 244 630 | 1 439 | 244 630 |
| | id. | ... | ... | ... | ... | Uruguay. | 70 | 11 900 | 70 | 11 900 |
| | | | | | | Provviste di bordo | | | | |
| | | | | | } bast. naz. . . | 109 | 18 530 | 109 | 18 530 | |
| | | | | | } bast. est. . . | ... | ... | ... | ... | |
| | | 738 | 125 460 | 738 | 125 460 | | 22 542 | 3 832 140 | 22 542 | 3 832 140 |

Segue TAVOLA X.

ANALISI DEL COMMERCIO GENERALE E SPECIALE D'IMPORTAZIONE E DI ESPORTAZIONE - 1906.

| MERCÌ | UNITÀ | IMPORTAZIONE | | | | PAESI DI PROVENIENZA e DI DESTINAZIONE | ESPORTAZIONE | | | |
|-------|-------|-----------------------|---------------------|-----------------------|---------------------|---|-----------------------|---------------------|-----------------------|---------------------|
| | | COMMERCIO GENERALE | | COMMERCIO SPECIALE | | | COMMERCIO GENERALE | | COMMERCIO SPECIALE | |
| | | Quan- tità | Valore — Lire | Quan- tità | Valore — Lire | | Quan- tità | Valore — Lire | Quan- tità | Valore — Lire |

(Le cifre fra parentesi indicano i valori unitari).

Segue CATEGORIA XIV — CEREALI, FARINE, PASTE E PRODOTTI VEGET., NON COMPRESI IN ALTRE CAT.

| | | | | | | | | | | |
|---------------------|------------|-------|---------|-------|---------|----------------------------|--------|-----------|--------|-----------|
| Patato | Tonnellate | 1 435 | 129 150 | 1 435 | 120 150 | Austria-Ungheria . . . | 7 648 | 688 320 | 7 648 | 688 320 |
| (Val. I. ed E. 90). | id. | ... | ... | ... | ... | Belgio | 1 387 | 124 830 | 1 387 | 124 830 |
| | id. | 1 606 | 144 540 | 1 606 | 144 540 | Francia | 2 247 | 202 230 | 2 247 | 202 230 |
| | id. | 232 | 20 880 | 232 | 20 880 | Germania | 18 430 | 1 658 700 | 18 430 | 1 658 700 |
| | id. | ... | ... | ... | ... | Grecia | 28 | 2 520 | 28 | 2 520 |
| | id. | 8 | 720 | 8 | 720 | Malta | 1 559 | 140 310 | 1 559 | 140 310 |
| | id. | 416 | 37 440 | 416 | 37 440 | Svizzera | 2 227 | 200 430 | 2 227 | 200 430 |
| | id. | ... | ... | ... | ... | Turchia Europea . . . | 350 | 31 500 | 350 | 31 500 |
| | id. | ... | ... | ... | ... | Turchia Asiatica . . . | 130 | 11 700 | 130 | 11 700 |
| | id. | ... | ... | ... | ... | India Britannica e Ceylon | 1 736 | 156 240 | 1 736 | 156 240 |
| | id. | ... | ... | ... | ... | Altri Poss. Ingl. in Asia. | 978 | 88 020 | 978 | 88 020 |
| | id. | ... | ... | ... | ... | Altre Contrade Asiatiche | 821 | 73 890 | 821 | 73 890 |
| | id. | ... | ... | ... | ... | Egitto | 1 975 | 177 750 | 1 975 | 177 750 |
| | id. | ... | ... | ... | ... | Tunisia | 1 883 | 169 470 | 1 883 | 169 470 |
| | id. | ... | ... | ... | ... | Tripolitania | 155 | 13 950 | 155 | 13 950 |
| | id. | ... | ... | ... | ... | Algeria | 726 | 65 340 | 726 | 65 340 |
| | id. | ... | ... | ... | ... | Eritrea | 21 | 1 890 | 21 | 1 890 |
| | id. | ... | ... | ... | ... | Stati Uniti | 44 | 3 960 | 44 | 3 960 |
| | id. | ... | ... | ... | ... | Brasile | 18 | 1 620 | 18 | 1 620 |
| | id. | ... | ... | ... | ... | Argentina | 79 | 7 110 | 79 | 7 110 |
| | id. | ... | ... | ... | ... | Uruguay | 40 | 3 600 | 40 | 3 600 |
| | id. | ... | ... | ... | ... | Australia | 8 | 720 | 8 | 720 |
| | | | | | | Provviste { bast. naz. . | 1 404 | 126 360 | 1 404 | 126 360 |
| | | | | | | di bordo { bast. est. . | 946 | 85 140 | 946 | 85 140 |
| | | 3 697 | 332 730 | 3 697 | 332 730 | | 44 840 | 4 035 600 | 44 840 | 4 035 600 |

| | | | | | | | | | | |
|----------------------|------------|-----|-----|-----|-----|------------------------|--------|-----------|--------|-----------|
| Riso con lolla . . . | Tonnellate | ... | ... | ... | ... | Austria-Ungheria . . . | 98 | 21 560 | 98 | 21 560 |
| (Val. E. 220). | id. | ... | ... | ... | ... | Francia | 4 336 | 953 920 | 4 336 | 953 920 |
| | id. | ... | ... | ... | ... | Gran Bretagna | 1 005 | 221 100 | 1 005 | 221 100 |
| | id. | ... | ... | ... | ... | Svizzera | 2 513 | 552 860 | 2 513 | 552 860 |
| | id. | ... | ... | ... | ... | Stati Uniti | 41 | 9 020 | 41 | 9 020 |
| | id. | ... | ... | ... | ... | Argentina | 2 812 | 618 640 | 2 812 | 618 640 |
| | id. | ... | ... | ... | ... | Uruguay | 283 | 62 260 | 283 | 62 260 |
| | | ... | ... | ... | ... | | 11 088 | 2 439 360 | 11 088 | 2 439 360 |

| | | | | | | | | | | |
|--------------------|------------|-----|-----|-----|-----|-------------------------|-------|-----------|-------|-----------|
| Riso semi-greggio. | Tonnellate | ... | ... | ... | ... | Francia | 4 616 | 1 107 840 | 4 616 | 1 107 840 |
| (Val. E. 240). | id. | ... | ... | ... | ... | Gran Bretagna | 73 | 17 520 | 73 | 17 520 |
| | id. | ... | ... | ... | ... | Svizzera | 1 235 | 296 400 | 1 235 | 296 400 |
| | id. | ... | ... | ... | ... | Turchia Europea | 8 | 1 920 | 8 | 1 920 |
| | id. | ... | ... | ... | ... | Argentina | 74 | 17 760 | 74 | 17 760 |
| | id. | ... | ... | ... | ... | Uruguay | 329 | 78 960 | 329 | 78 960 |
| | | ... | ... | ... | ... | | 6 335 | 1 520 400 | 6 335 | 1 520 400 |

ANALISI DEL COMMERCIO GENERALE E SPECIALE D'IMPORTAZIONE E DI ESPORTAZIONE - 1906.

| MERCÌ | UNITÀ | IMPORTAZIONE | | | | PAESI DI PROVENIENZA e DI DESTINAZIONE | ESPORTAZIONE | | | |
|-------|-------|--------------------|---------------------|--------------------|---------------------|---|--------------------|---------------------|--------------------|---------------------|
| | | COMMERCIO GENERALE | | COMMERCIO SPECIALE | | | COMMERCIO GENERALE | | COMMERCIO SPECIALE | |
| | | Quan- tità | Valore — Lire | Quan- tità | Valore — Lire | | Quan- tità | Valore — Lire | Quan- tità | Valore — Lire |

(Le cifre fra parentesi indicano i valori unitari).

Segue CATEGORIA XIV — CEREALI, FARINE, PASTE E PRODOTTI VEGET., NON COMPRESI IN ALTRE CAT.

| | | | | | | | | | | |
|-------------------------|------------|-----|---------|-----|--------|---|--------|------------|--------|------------|
| Riso lavorato. . . | Tonnellate | 2 | 630 | 2 | 630 | Austria-Ungheria. . . | 11 480 | 4 419 800 | 11 480 | 4 419 800 |
| (Val. I. 315 - E. 385). | id. | ... | ... | ... | ... | Belgio. | 165 | 63 525 | 165 | 63 525 |
| | id. | ... | ... | ... | ... | Bulgaria. | 3 | 1 155 | 3 | 1 155 |
| | id. | 3 | 945 | ... | ... | Danimarca. | 11 | 4 235 | 11 | 4 235 |
| | id. | 124 | 39 060 | ... | ... | Francia. | 1 138 | 438 130 | 1 138 | 438 130 |
| | id. | 16 | 5 040 | ... | ... | Germania. | 1 389 | 534 625 | 1 387 | 533 995 |
| | id. | ... | ... | ... | ... | Gran Bretagna. | 506 | 194 810 | 506 | 194 810 |
| | id. | ... | ... | ... | ... | Grecia. | 832 | 320 320 | 832 | 320 320 |
| | id. | 29 | 9 135 | ... | ... | Malta. | 4 | 1 540 | 4 | 1 540 |
| | id. | ... | ... | ... | ... | Olanda. | ... | ... | ... | ... |
| | id. | ... | ... | ... | ... | Portogallo. | 9 | 3 465 | 9 | 3 465 |
| | id. | ... | ... | ... | ... | Romania. | 122 | 46 970 | 122 | 46 970 |
| | id. | ... | ... | ... | ... | Russia. | 55 | 21 175 | 55 | 21 175 |
| | id. | ... | ... | ... | ... | Spagna. | 28 | 10 780 | 28 | 10 780 |
| | id. | ... | ... | ... | ... | Svezia. | 4 | 1 540 | 4 | 1 540 |
| | id. | ... | ... | ... | ... | Svizzera. | 2 853 | 1 100 330 | 2 858 | 1 100 330 |
| | id. | ... | ... | ... | ... | Turchia Europea. | 4 095 | 1 575 315 | 4 077 | 1 569 645 |
| | id. | ... | ... | ... | ... | Samos. | 6 | 2 310 | 6 | 2 310 |
| | id. | ... | ... | ... | ... | Turchia Asiatica. | 1 060 | 408 100 | 1 060 | 408 100 |
| | id. | 330 | 103 950 | 106 | 33 390 | India Britannica e Ceylon | 81 | 31 185 | 81 | 31 185 |
| | id. | 12 | 3 780 | ... | ... | Giappone. | ... | ... | ... | ... |
| | id. | 3 | 945 | 3 | 945 | Egitto. | 367 | 141 295 | 367 | 141 295 |
| | id. | ... | ... | ... | ... | Tunisia. | 144 | 55 230 | 141 | 54 285 |
| | id. | ... | ... | ... | ... | Algeria. | 7 | 2 695 | 7 | 2 695 |
| | id. | ... | ... | ... | ... | Eritrea. | 19 | 7 315 | 19 | 7 315 |
| | id. | ... | ... | ... | ... | Colonia del Capo. | 5 | 1 925 | 5 | 1 925 |
| | id. | ... | ... | ... | ... | Altre Contrade Africane | 8 | 3 080 | 8 | 3 080 |
| | id. | ... | ... | ... | ... | Stati Uniti. | 1 106 | 425 810 | 1 106 | 425 810 |
| | id. | ... | ... | ... | ... | Canada. | 16 | 6 160 | 16 | 6 160 |
| | id. | ... | ... | ... | ... | Messico. | 73 | 28 105 | 73 | 28 105 |
| | id. | ... | ... | ... | ... | Antille Inglesi. | 16 | 6 160 | 16 | 6 160 |
| | id. | ... | ... | ... | ... | Altri Stati dell'Am. C. | 363 | 139 755 | 363 | 139 755 |
| | id. | ... | ... | ... | ... | Brasile. | 952 | 366 520 | 952 | 366 520 |
| | id. | ... | ... | ... | ... | Perù. | 35 | 13 475 | 35 | 13 475 |
| | id. | ... | ... | ... | ... | Argentina. | 18 791 | 7 233 065 | 18 770 | 7 226 450 |
| | id. | ... | ... | ... | ... | Uruguay. | 4 578 | 1 754 130 | 4 458 | 1 716 330 |
| | id. | ... | ... | ... | ... | Chili. | 866 | 333 410 | 866 | 333 410 |
| | id. | ... | ... | ... | ... | Altre Contr. dell'Am. M. | 28 | 10 780 | 28 | 10 780 |
| | | | | | | Provviste di bordo { bast. naz. | 182 | 61 390 | 58 | 22 330 |
| | | | | | | { bast. est. | 442 | 46 270 | 22 | 8 470 |
| | | 519 | 163 485 | (a) | 111 | | 51 544 | 19 315 880 | 51 136 | 19 687 360 |

(a) Compresse tonnellate 87 di risino per la fabbricazione dell'amido.

Segue TAVOLA X.

ANALISI DEL COMMERCIO GENERALE E SPECIALE D'IMPORTAZIONE E DI ESPORTAZIONE - 1906.

| MERCÌ | UNITÀ | IMPORTAZIONE | | | | PAESI DI PROVENIENZA e DI DESTINAZIONE | ESPORTAZIONE | | | |
|---|----------|--------------------|---------------------|--------------------|---|---|--------------------|---------------------|--------------------|---------------------|
| | | COMMERCIO GENERALE | | COMMERCIO SPECIALE | | | COMMERCIO GENERALE | | COMMERCIO SPECIALE | |
| | | Quan- tità | Valore — Lire | Quan- tità | Valore — Lire | | Quan- tità | Valore — Lire | Quan- tità | Valore — Lire |
| <i>(Le cifre fra parentesi indicano i valori unitari).</i> | | | | | | | | | | |
| Segue CATEGORIA XIV — CEREALI, FARINE, PASTE E PRODOTTI VEGET., NON COMPRESI IN ALTRE CAT. | | | | | | | | | | |
| Farine di grano o frumento. (Val. I. ed E. 29). | Quintali | 9 171 | 265 959 | 9 171 | 265 959 | Austria-Ungheria. | 12 597 | 365 313 | 12 597 | 365 313 |
| | id. | ... | ... | ... | ... | Candia. | 4 214 | 122 206 | 4 214 | 122 206 |
| | id. | 412 | 11 948 | 412 | 11 948 | Francia. | 11 048 | 320 392 | 11 048 | 320 392 |
| | id. | 625 | 18 125 | 132 | 3 828 | Germania. | 697 | 20 213 | 697 | 20 213 |
| | id. | 24 | 696 | 24 | 696 | Gran Bretagna. | 44 504 | 1 290 616 | 44 407 | 1 287 803 |
| | id. | ... | ... | ... | ... | Grecia. | 3 363 | 97 527 | 3 363 | 97 527 |
| | id. | ... | ... | ... | ... | Malta. | 4 211 | 122 119 | 4 211 | 122 119 |
| | id. | ... | ... | ... | ... | Montenegro. | 663 | 19 227 | 663 | 19 227 |
| | id. | ... | ... | ... | ... | Olanda. | 4 060 | 117 740 | 3 567 | 103 443 |
| | id. | 2 899 | 84 071 | 2 409 | 69 861 | Russia. | ... | ... | ... | ... |
| | id. | ... | ... | ... | ... | Spagna. | 43 | 1 247 | 43 | 1 247 |
| | id. | 149 | 4 321 | 149 | 4 321 | Svizzera. | 54 492 | 1 580 268 | 54 381 | 1 577 049 |
| | id. | ... | ... | ... | ... | Turchia Europea. | 55 323 | 1 604 367 | 55 323 | 1 604 367 |
| | id. | ... | ... | ... | ... | Turchia Asiatica. | 540 | 15 660 | 540 | 15 660 |
| | id. | ... | ... | ... | ... | India Britannica e Ceylon | 24 | 696 | 24 | 696 |
| | id. | ... | ... | ... | ... | Egitto. | 63 966 | 1 855 014 | 63 693 | 1 847 097 |
| | id. | ... | ... | ... | ... | Tunisia. | 219 | 6 351 | 219 | 6 351 |
| | id. | ... | ... | ... | ... | Tripolitania. | 16 884 | 489 636 | 16 884 | 489 636 |
| | id. | ... | ... | ... | ... | Marocco. | 3 421 | 99 209 | 3 421 | 99 209 |
| | id. | ... | ... | ... | ... | Eritrea. | 2 398 | 69 542 | 2 398 | 69 542 |
| | id. | 1 077 | 31 233 | 1 077 | 31 233 | Stati Uniti. | 832 | 24 128 | 832 | 24 128 |
| | id. | ... | ... | ... | ... | Brasile. | 230 | 6 670 | 230 | 6 670 |
| | id. | ... | ... | ... | ... | Perù. | 537 | 15 573 | 537 | 15 573 |
| id. | ... | ... | ... | ... | Argentina. | 95 | 2 755 | 95 | 2 755 | |
| | | | | | Provviste di bordo { bast. naz. | 30 029 | 870 841 | 30 026 | 870 754 | |
| | | | | | di bordo { bast. est. | 3 033 | 87 957 | 3 027 | 87 783 | |
| | | 14 357 | 416 352 | (a) 13 374 | | 317 423 | 9 205 267 | (b) 316 440 | 9 176 760 | |
| Farine di riso . . . (Val. I. ed E. 33). | Quintali | 61 | 2 013 | 61 | 2 013 | Francia. | ... | ... | ... | ... |
| | id. | 35 | 1 155 | 35 | 1 155 | Germania. | 106 | 3 498 | 106 | 3 498 |
| | | 96 | 3 168 | 96 | 3 168 | | 106 | 3 498 | 106 | 3 498 |
| Farine di segala . . (Val. I. ed E. 22. 50). | Quintali | 45 | 1 013 | 45 | 1 013 | Austria-Ungheria. | ... | ... | ... | ... |
| | | | | | | Provviste di bordo { bast. naz. | ... | ... | ... | ... |
| | | | | | | di bordo { bast. est. | 21 | 540 | 21 | 540 |
| | | 45 | 1 013 | 45 | 1 013 | | 24 | 540 | 24 | 540 |

(a) Oltre a quintali 4,644 di *farinette* ricavate da *grano duro* importato temporaneamente. — (b) Compresi quintali 154,690 di *farina*; quintali 131,489 di *farinette di grano duro* e quintali 25,869 di *farinette di grano tenero*, riesportate a scarico di temporanea importazione di *grano*.

Segue TAVOLA X.

ANALISI DEL COMMERCIO GENERALE E SPECIALE D'IMPORTAZIONE E DI ESPORTAZIONE - 1906.

| MERCÌ | UNITÀ | IMPORTAZIONE | | | | PAESI DI PROVENIENZA e DI DESTINAZIONE | ESPORTAZIONE | | | | | | |
|---|----------|--------------------|---------------------|--------------------|---------------------|---|--------------------|---------------------|--------------------|---------------------|-----|-----|-----|
| | | COMMERCIO GENERALE | | COMMERCIO SPECIALE | | | COMMERCIO GENERALE | | COMMERCIO SPECIALE | | | | |
| | | Quan- tità | Valore — Lire | Quan- tità | Valore — Lire | | Quan- tità | Valore — Lire | Quan- tità | Valore — Lire | | | |
| (Le cifre fra parentesi indicano i valori unitari). | | | | | | | | | | | | | |
| Segue CATEGORIA XIV — CEREALI, FARINE, PASTE E PRODOTTI VEGET., NON COMPRESI IN ALTRE CAT. | | | | | | | | | | | | | |
| Farine di avena e di orzo. (Val. I. 18.50). | Quintali | 51 | 943 | 51 | 943 | Francia | ... | ... | ... | ... | ... | ... | ... |
| | id. | 36 | 666 | 36 | 666 | Germania | ... | ... | ... | ... | ... | ... | ... |
| | id. | 83 | 1 536 | 83 | 1 536 | Gran Bretagna | ... | ... | ... | ... | ... | ... | ... |
| | id. | 34 | 629 | 34 | 629 | Stati Uniti | ... | ... | ... | ... | ... | ... | ... |
| | | 204 | 3 774 | 204 | 3 774 | | ... | ... | ... | ... | ... | ... | ... |
| Farine di granturco bianco. (Val. E. 18.50). | Quintali | ... | ... | ... | ... | Gran Bretagna | 27 | 499 | 27 | 499 | | | |
| | id. | ... | ... | ... | ... | Svizzera | 347 | 6 420 | 347 | 6 420 | | | |
| | | ... | ... | ... | ... | | 374 | 6 919 | 374 | 6 919 | | | |
| Farine di altre granglie, di castagne e di panico. (Val. I. ed E. 22). | Quintali | ... | ... | ... | ... | Austria-Ungheria | 1 215 | 26 730 | 1 215 | 26 730 | | | |
| | id. | 27 | 594 | 27 | 594 | Francia | 428 | 9 416 | 428 | 9 416 | | | |
| | id. | ... | ... | ... | ... | Gibilterra | 253 | 5 566 | 253 | 5 566 | | | |
| | id. | 34 | 748 | 34 | 748 | Gran Bretagna | 87 | 1 914 | 87 | 1 914 | | | |
| | id. | 71 | 1 562 | 71 | 1 562 | Svizzera | 2 849 | 62 678 | 2 849 | 62 678 | | | |
| | id. | ... | ... | ... | ... | Egitto | 57 | 1 254 | 57 | 1 254 | | | |
| | id. | ... | ... | ... | ... | Tunisia | 68 | 1 496 | 68 | 1 496 | | | |
| | id. | ... | ... | ... | ... | Marocco | 35 | 770 | 35 | 770 | | | |
| | id. | ... | ... | ... | ... | Stati Uniti | 268 | 5 896 | 268 | 5 896 | | | |
| | id. | ... | ... | ... | ... | Brasile | 64 | 1 408 | 64 | 1 408 | | | |
| | id. | ... | ... | ... | ... | Perù | 26 | 572 | 26 | 572 | | | |
| | id. | ... | ... | ... | ... | Argentina | 349 | 7 678 | 349 | 7 678 | | | |
| | id. | ... | ... | ... | ... | Uruguay | 436 | 9 592 | 436 | 9 592 | | | |
| | | 132 | 2 904 | 132 | 2 904 | Provviste di bordo { bast. naz. | 61 | 1 342 | 61 | 1 342 | | | |
| | | | | | | { bast. est. | ... | ... | ... | ... | | | |
| | | 132 | 2 904 | 132 | 2 904 | | 6 196 | 136 312 | 6 196 | 136 312 | | | |
| Farine di semi di lino e di cotone. (Val. E. 28). | Quintali | ... | ... | ... | ... | Brasile | 67 | 1 876 | 67 | 1 876 | | | |

Segue TAVOLA X.

ANALISI DEL COMMERCIO GENERALE E SPECIALE D'IMPORTAZIONE E DI ESPORTAZIONE - 1906.

| MERCÌ | UNITÀ | IMPORTAZIONE | | | | PAESI DI PROVENIENZA e DI DESTINAZIONE | ESPORTAZIONE | | | | | | |
|---|----------|--------------------|---------------------|--------------------|---------------------|---|--------------------|---------------------|--------------------|---------------------|--|--|--|
| | | COMMERCIO GENERALE | | COMMERCIO SPECIALE | | | COMMERCIO GENERALE | | COMMERCIO SPECIALE | | | | |
| | | Quan- tità | Valore — Lire | Quan- tità | Valore — Lire | | Quan- tità | Valore — Lire | Quan- tità | Valore — Lire | | | |
| (Le cifre fra parentesi indicano i valori unitari). | | | | | | | | | | | | | |
| Semolino. | Quintali | ... | ... | ... | ... | Austria-Ungheria. | 3 734 | 126 956 | 3 734 | 126 956 | | | |
| (Val. E. 34). | id. | ... | ... | ... | ... | Candia. | 12 127 | 412 318 | 12 127 | 412 318 | | | |
| | id. | ... | ... | ... | ... | Germania | 401 | 13 634 | 401 | 13 634 | | | |
| | id. | ... | ... | ... | ... | Gibilterra | 31 | 1 054 | 31 | 1 054 | | | |
| | id. | ... | ... | ... | ... | Gran Bretagna. | 1 148 | 39 032 | 1 148 | 39 032 | | | |
| | id. | ... | ... | ... | ... | Grecia | 1 182 | 40 188 | 1 182 | 40 188 | | | |
| | id. | ... | ... | ... | ... | Malta | 453 | 15 402 | 453 | 15 402 | | | |
| | id. | ... | ... | ... | ... | Olanda. | 285 | 9 690 | 285 | 9 690 | | | |
| | id. | ... | ... | ... | ... | Spagna. | 49 | 1 666 | 49 | 1 666 | | | |
| | id. | ... | ... | ... | ... | Svizzera | 19 067 | 648 278 | 19 067 | 648 278 | | | |
| | id. | ... | ... | ... | ... | Turchia Europea | 6 612 | 224 808 | 6 612 | 224 808 | | | |
| | id. | ... | ... | ... | ... | Turchia Asiatica. # | 138 | 4 692 | 138 | 4 692 | | | |
| | id. | ... | ... | ... | ... | Egitto | 15 936 | 541 824 | 15 936 | 541 824 | | | |
| | id. | ... | ... | ... | ... | Tunisia | 713 | 24 242 | 713 | 24 242 | | | |
| | id. | ... | ... | ... | ... | Tripolitania | 13 996 | 475 864 | 13 996 | 475 864 | | | |
| | id. | ... | ... | ... | ... | Marocco | 34 762 | 1 181 908 | 34 762 | 1 181 908 | | | |
| | id. | ... | ... | ... | ... | Altre Contrade Africane | 99 | 3 366 | 99 | 3 366 | | | |
| | id. | ... | ... | ... | ... | Stati Uniti. | 546 | 18 564 | 546 | 18 564 | | | |
| | id. | ... | ... | ... | ... | Brasile. | 210 | 7 140 | 210 | 7 140 | | | |
| | id. | ... | ... | ... | ... | Perù. | 249 | 8 466 | 249 | 8 466 | | | |
| | | ... | ... | ... | ... | | III 738 | 3 799 092 | a) III 738 | 3 799 092 | | | |

| | | | | | | | | | | | | | |
|--------------------------|----------|--------|---------|-----------|---------|--------------------------------|---------|-----------|------------|-----------|--|--|--|
| Crusca. | Quintali | 18 947 | 246 311 | 18 743 | 243 659 | Austria-Ungheria. | 67 130 | 872 690 | 66 926 | 870 038 | | | |
| (Val. I. ed E. 13). | id. | ... | ... | ... | ... | Francia | 72 727 | 945 451 | 72 727 | 945 451 | | | |
| | id. | ... | ... | ... | ... | Germania | 4 605 | 59 865 | 4 605 | 59 865 | | | |
| | id. | ... | ... | ... | ... | Gran Bretagna. | 16 072 | 208 936 | 16 072 | 208 936 | | | |
| | id. | 2 618 | 34 034 | 2 618 | 34 034 | Malta | 677 | 8 801 | 677 | 8 831 | | | |
| | id. | ... | ... | ... | ... | Olanda. | 436 | 5 668 | 436 | 5 668 | | | |
| | id. | 804 | 10 452 | 804 | 10 452 | Russia. | 141 | 1 833 | 141 | 1 833 | | | |
| | id. | 250 | 3 250 | 250 | 3 250 | Svizzera | 69 463 | 903 019 | 69 463 | 903 019 | | | |
| | id. | ... | ... | ... | ... | Turchia Europea | 540 | 7 020 | 540 | 7 020 | | | |
| | id. | ... | ... | ... | ... | Egitto | 5 241 | 68 133 | 5 241 | 68 133 | | | |
| | id. | ... | ... | ... | ... | Tunisia. | 264 | 3 432 | 264 | 3 432 | | | |
| | id. | ... | ... | ... | ... | Stati Uniti. | 1 021 | 13 273 | 1 021 | 13 273 | | | |
| | | | | | | Provviste } bast. naz. | 246 | 3 198 | 246 | 3 198 | | | |
| | | | | | | di bordo } bast. est. | ... | ... | ... | ... | | | |
| | | 22 619 | 294 047 | b) 22 415 | 291 395 | | 238 563 | 3 101 319 | c) 238 359 | 3 093 667 | | | |

(a) Compresi quintali 111,725 riesportati a scarico di temporanea importazione di grano. — (b) Oltre a quintali 43,316 di crusca ricavata dal grano duro e quintali 13,351 di crusca ricavata dal grano tenero, importati temporaneamente. — (c) Compresi quintali 226,820 riesportati a scarico di temporanea importazione di grano.

ANALISI DEL COMMERCIO GENERALE E SPECIALE D'IMPORTAZIONE E DI ESPORTAZIONE - 1906.

| MERCÌ | UNITÀ | IMPORTAZIONE | | | | PAESI DI PROVENIENZA e DI DESTINAZIONE | ESPORTAZIONE | | | | | | |
|---|----------|--------------------|---------------------|--------------------|---------------------|---|--------------------|---------------------|--------------------|---------------------|------------|--|--|
| | | COMMERCIO GENERALE | | COMMERCIO SPECIALE | | | COMMERCIO GENERALE | | COMMERCIO SPECIALE | | | | |
| | | Quan- tità | Valore — Lire | Quan- tità | Valore — Lire | | Quan- tità | Valore — Lire | Quan- tità | Valore — Lire | | | |
| (Le cifre fra parentesi indicano i valori unitari). | | | | | | | | | | | | | |
| Segue CATEGORIA XIV — CEREALI, FARINE, PASTE E PRODOTTI VEGET., NON COMPRESI IN ALTRE CAT. | | | | | | | | | | | | | |
| Paste di frumento. (Val. I. ed E. 39). | Quintali | 19 | 741 | 19 | 741 | Austria-Ungheria | 9 133 | 356 187 | 9 133 | 356 187 | | | |
| | id. | ... | ... | ... | ... | Belgio | 1 130 | 44 070 | 1 130 | 44 070 | | | |
| | id. | ... | ... | ... | ... | Candia | 477 | 18 603 | 477 | 18 603 | | | |
| | id. | ... | ... | ... | ... | Danimarca | 1 129 | 44 031 | 1 129 | 44 031 | | | |
| | id. | 55 | 2 145 | ... | ... | Francia | 3 786 | 147 654 | 3 786 | 147 654 | | | |
| | id. | ... | ... | ... | ... | Germania | 6 072 | 236 808 | 6 072 | 236 808 | | | |
| | id. | ... | ... | ... | ... | Gibilterra | 1 039 | 40 521 | 1 039 | 40 521 | | | |
| | id. | ... | ... | ... | ... | Gran Bretagna | 40 247 | 1 569 633 | 40 247 | 1 569 633 | | | |
| | id. | ... | ... | ... | ... | Grecia | 6 676 | 260 364 | 6 676 | 260 364 | | | |
| | id. | ... | ... | ... | ... | Malta | 147 | 5 733 | 147 | 5 733 | | | |
| | id. | ... | ... | ... | ... | Norvegia | 60 | 2 340 | 60 | 2 340 | | | |
| | id. | ... | ... | ... | ... | Olanda | 315 | 12 285 | 315 | 12 285 | | | |
| | id. | ... | ... | ... | ... | Portogallo | 116 | 4 524 | 116 | 4 524 | | | |
| | id. | ... | ... | ... | ... | Russia | 446 | 17 394 | 446 | 17 394 | | | |
| | id. | ... | ... | ... | ... | Spagna | 2 258 | 88 062 | 2 258 | 88 062 | | | |
| | id. | ... | ... | ... | ... | Svezia | 339 | 13 221 | 339 | 13 221 | | | |
| | id. | 104 | 4 056 | 104 | 4 056 | Svizzera | 1 306 | 50 934 | 1 306 | 50 934 | | | |
| | id. | ... | ... | ... | ... | Turchia Europea | 4 590 | 179 010 | 4 590 | 179 010 | | | |
| | id. | ... | ... | ... | ... | Cipro | 189 | 7 371 | 189 | 7 371 | | | |
| | id. | ... | ... | ... | ... | Turchia Asiatica | 450 | 17 550 | 450 | 17 550 | | | |
| | id. | ... | ... | ... | ... | India Britannica e Ceylon | 1 912 | 74 568 | 1 912 | 74 568 | | | |
| | id. | ... | ... | ... | ... | Altri Poss. Ingl. in Asia | 171 | 6 669 | 171 | 6 669 | | | |
| | id. | ... | ... | ... | ... | Cina | 444 | 17 316 | 444 | 17 316 | | | |
| | id. | ... | ... | ... | ... | Giappone | 48 | 1 872 | 48 | 1 872 | | | |
| | id. | ... | ... | ... | ... | Possedimenti Olandesi | 103 | 4 017 | 103 | 4 017 | | | |
| | id. | ... | ... | ... | ... | Egitto | 28 833 | 1 124 487 | 28 833 | 1 124 487 | | | |
| | id. | ... | ... | ... | ... | Tunisia | 29 | 1 131 | 29 | 1 131 | | | |
| | id. | ... | ... | ... | ... | Tripolitania | 231 | 9 009 | 231 | 9 009 | | | |
| | id. | ... | ... | ... | ... | Algeria | 20 | 780 | 20 | 780 | | | |
| | id. | ... | ... | ... | ... | Marocco | 193 | 7 527 | 193 | 7 527 | | | |
| | id. | ... | ... | ... | ... | Eritrea | 722 | 28 158 | 722 | 28 158 | | | |
| | id. | ... | ... | ... | ... | Colonia del Capo | 546 | 21 294 | 546 | 21 294 | | | |
| | id. | ... | ... | ... | ... | Altre Contrade Africane | 144 | 5 616 | 144 | 5 616 | | | |
| | id. | ... | ... | ... | ... | Stati Uniti | 346 396 | 13 509 444 | 346 396 | 13 509 444 | | | |
| | id. | ... | ... | ... | ... | Messico | 38 | 1 482 | 38 | 1 482 | | | |
| | id. | ... | ... | ... | ... | Cuba e Portorico | 26 | 1 014 | 26 | 1 014 | | | |
| | id. | ... | ... | ... | ... | Altre Antille | 98 | 3 822 | 98 | 3 822 | | | |
| | id. | ... | ... | ... | ... | Altri Stati dell'Am. C. | 4 003 | 156 117 | 4 003 | 156 117 | | | |
| | id. | ... | ... | ... | ... | Brasile | 369 | 14 391 | 369 | 14 391 | | | |
| | id. | ... | ... | ... | ... | Perù | 1 544 | 60 216 | 1 544 | 60 216 | | | |
| | id. | ... | ... | ... | ... | Argentina | 1 665 | 64 935 | 1 665 | 64 935 | | | |
| | id. | ... | ... | ... | ... | Chil. | 266 | 10 374 | 266 | 10 374 | | | |
| | id. | ... | ... | ... | ... | Altre Contr. dell'Am. M. | 436 | 17 004 | 436 | 17 004 | | | |
| | id. | ... | ... | ... | ... | Australia | 621 | 24 219 | 621 | 24 219 | | | |
| | | | | | | Provviste } bast. naz. | 18 708 | 729 612 | 18 704 | 729 456 | | | |
| | | | | | | di bordo } bast. est. | 6 876 | 268 164 | 6 825 | 266 175 | | | |
| | | 178 | 6 942 | 123 | 4 797 | | 494 34 | 19 279 533 | (a) | 494 292 | 19 277 388 | | |

(a) Compresi quintali 491,385 riesportati a scarico di temporanea importazione di grano.

Segue TAVOLA X.

ANALISI DEL COMMERCIO GENERALE E SPECIALE D'IMPORTAZIONE E DI ESPORTAZIONE - 1906.

| MERCÌ | UNITÀ | IMPORTAZIONE | | | | PAESI DI PROVENIENZA e DI DESTINAZIONE | ESPORTAZIONE | | | |
|-------|-------|--------------------|---------------------|--------------------|---------------------|---|--------------------|---------------------|--------------------|---------------------|
| | | COMMERCIO GENERALE | | COMMERCIO SPECIALE | | | COMMERCIO GENERALE | | COMMERCIO SPECIALE | |
| | | Quan- tità | Valore — Lire | Quan- tità | Valore — Lire | | Quan- tità | Valore — Lire | Quan- tità | Valore — Lire |

(Le cifre fra parentesi indicano i valori unitari).

Segue **CATEGORIA XIV** — CEREALI, FARINE, PASTE E PRODOTTI VEGET., NON COMPRESI IN ALTRE CAT.

| | | | | | | | | | | |
|--|----------|---------|-----------|---------|-----------|----------------------------|--------|---------|--------|---------|
| Pane e biscotto di mare. (Val. I ed E. 50) | Quintali | 26 | 1 300 | 26 | 1 300 | Austria-Ungheria. | ... | ... | ... | ... |
| | id. | ... | ... | ... | ... | Belgio | 26 | 1 300 | 26 | 1 300 |
| | id. | 75 | 3 750 | 75 | 3 750 | Francia | 440 | 22 000 | 440 | 22 000 |
| | id. | 15 | 750 | 15 | 750 | Germania | ... | ... | ... | ... |
| | id. | 23 | 1 450 | 23 | 1 450 | Gran Bretagna. | ... | ... | ... | ... |
| | id. | 16 | 800 | 16 | 800 | Grecia | ... | ... | ... | ... |
| | id. | 11 | 550 | 11 | 550 | Svizzera | 11 | 550 | 11 | 550 |
| | id. | ... | ... | ... | ... | Possedimenti Olandesi . | 29 | 1 450 | 29 | 1 450 |
| | id. | ... | ... | ... | ... | Egitto | 26 | 1 300 | 26 | 1 300 |
| | id. | ... | ... | ... | ... | Messico | 18 | 900 | 18 | 900 |
| | | | | | | Provviste di bordo | | | | |
| | | | | | |) bast. naz. | 10 959 | 547 950 | 10 959 | 547 950 |
| | | | | | |) bast. est. | 1 558 | 77 900 | 1 558 | 77 900 |
| | | 166 | 8 300 | 166 | 8 300 | | 13 067 | 653 350 | 13 067 | 653 350 |
| Fecole (Val. I. 32 - E. 30). | Quintali | 453 | 14 496 | 453 | 14 496 | Austria-Ungheria. | 19 | 570 | 19 | 570 |
| | id. | 9 359 | 299 488 | 9 359 | 299 488 | Belgio | ... | ... | ... | ... |
| | id. | 958 | 30 656 | 958 | 30 656 | Francia | ... | ... | ... | ... |
| | id. | 22 979 | 735 328 | 22 979 | 735 328 | Germania | ... | ... | ... | ... |
| | id. | 19 802 | 633 664 | 19 802 | 633 664 | Gran Bretagna. | ... | ... | ... | ... |
| | id. | 125 287 | 4 009 184 | 125 287 | 4 009 184 | Olanda. | ... | ... | ... | ... |
| | id. | 87 | 2 784 | 87 | 2 784 | Svizzera | 21 | 630 | 21 | 630 |
| | id. | 25 737 | 823 584 | 25 737 | 823 584 | India Britannica e Ceylon | ... | ... | ... | ... |
| | id. | 13 498 | 751 936 | 13 498 | 751 936 | Altri Poss. Ingl. in Asia. | ... | ... | ... | ... |
| | id. | ... | ... | ... | ... | Egitto | 27 | 810 | 27 | 810 |
| | | 228 160 | 7 301 120 | 228 160 | 7 301 120 | | 67 | 2 010 | 67 | 2 010 |
| Amido comune di riso. (Val. I. ed E. 60). | Quintali | 152 | 9 120 | 152 | 9 120 | Austria-Ungheria. | ... | ... | ... | ... |
| | id. | ... | ... | ... | ... | Svizzera | 7 | 420 | 7 | 420 |
| | id. | ... | ... | ... | ... | Brasile. | 43 | 2 580 | 43 | 2 580 |
| | id. | ... | ... | ... | ... | Argentina | 14 | 840 | 14 | 840 |
| | | | 152 | 9 120 | 152 | 9 120 | | 64 | 3 840 | 64 |

ANALISI DEL COMMERCIO GENERALE E SPECIALE D'IMPORTAZIONE E DI ESPORTAZIONE - 1906.

| MERCÌ | UNITÀ | IMPORTAZIONE | | | | PAESI DI PROVENIENZA e DI DESTINAZIONE | ESPORTAZIONE | | | |
|-------|-------|-----------------------|---------------------|-----------------------|---------------------|---|-----------------------|---------------------|-----------------------|---------------------|
| | | COMMERCIO GENERALE | | COMMERCIO SPECIALE | | | COMMERCIO GENERALE | | COMMERCIO SPECIALE | |
| | | Quan- tità | Valore — Lire | Quan- tità | Valore — Lire | | Quan- tità | Valore — Lire | Quan- tità | Valore — Lire |

(Le cifre fra parentesi indicano i valori unitari).

Segue CATEGORIA XIV — CEREALI, FARINE, PASTE E PRODOTTI VEGET., NON COMPRESI IN ALTRE CAT.

| | | | | | | | | | | |
|---|----------|--------|---------|------------|---------|----------------------------|-----|--------|-------|--------|
| Amido comune - di altra materia (Val. I. ed E. 45). | Quintali | 3 434 | 154 530 | 3 434 | 154 530 | Austria-Ungheria. . . . | 11 | 495 | 11 | 495 |
| | id. | 109 | 4 905 | 109 | 4 905 | Belgio | ... | ... | ... | ... |
| | id. | 158 | 7 110 | 158 | 7 110 | Francia | ... | ... | ... | ... |
| | id. | 7 305 | 328 725 | 7 273 | 327 285 | Germania | ... | ... | ... | ... |
| | id. | 964 | 43 380 | 964 | 43 380 | Gran Bretagna | ... | ... | ... | ... |
| | id. | ... | ... | ... | ... | Grecia | 15 | 675 | 15 | 675 |
| | id. | 2 799 | 125 955 | 2 799 | 125 955 | Olanda | ... | ... | ... | ... |
| | id. | ... | ... | ... | ... | Spagna | 326 | 14 670 | 306 | 13 770 |
| | id. | 2 422 | 108 990 | 2 422 | 108 990 | Svizzera | 12 | 540 | 12 | 540 |
| | id. | ... | ... | ... | ... | Turchia Asiatica | 17 | 765 | 17 | 765 |
| | id. | 203 | 9 135 | 203 | 9 135 | Stati Uniti | ... | ... | ... | ... |
| | id. | ... | ... | ... | ... | Brasile | 38 | 1 710 | 26 | 1 170 |
| | id. | ... | ... | ... | ... | Argentina | 86 | 3 870 | 86 | 3 870 |
| | | 17 394 | 782 730 | (a) 17 362 | 781 290 | | 505 | 22 725 | 473 | 21 285 |
| Amido fino od in scatole. (Val. I. ed E 70). | Quintali | 3 319 | 232 330 | 3 319 | 232 330 | Austria-Ungheria. . . . | ... | ... | ... | ... |
| | id. | 1 653 | 115 710 | 1 653 | 115 710 | Belgio | ... | ... | ... | ... |
| | id. | 169 | 11 830 | 169 | 11 830 | Francia | ... | ... | ... | ... |
| | id. | 1 869 | 130 830 | 1 869 | 130 830 | Germania | ... | ... | ... | ... |
| | id. | 1 151 | 80 570 | 1 151 | 80 570 | Gran Bretagna | 7 | 490 | ... | ... |
| | id. | 4 140 | 289 800 | 4 140 | 289 800 | Olanda | ... | ... | ... | ... |
| | id. | 492 | 34 440 | 492 | 34 440 | Svizzera | 37 | 2 590 | 37 | 2 590 |
| | id. | 11 | 770 | 11 | 770 | Egitto | 53 | 3 710 | 53 | 3 710 |
| | id. | ... | ... | ... | ... | Eritrea | 15 | 1 050 | 15 | 1 050 |
| | id. | 137 | 9 590 | 130 | 9 100 | Stati Uniti | ... | ... | ... | ... |
| | id. | ... | ... | ... | ... | Argentina | 18 | 1 260 | 18 | 1 260 |
| | id. | ... | ... | ... | ... | Chili | 12 | 840 | 12 | 840 |
| | | | 12 941 | 905 870 | 12 934 | 905 330 | | 142 | 9 940 | 135 |

(a) Compresi quintali 76 di colladin.

Segue TAVOLA X.

ANALISI DEL COMMERCIO GENERALE E SPECIALE D'IMPORTAZIONE E DI ESPORTAZIONE - 1906.

| MERCÌ | UNITÀ | IMPORTAZIONE | | | | PAESI DI PROVENIENZA e DI DESTINAZIONE | ESPORTAZIONE | | | | | | |
|---|----------|--------------------|---------------------|--------------------|---------------------|---|--------------------|---------------------|--------------------|---------------------|--|--|--|
| | | COMMERCIO GENERALE | | COMMERCIO SPECIALE | | | COMMERCIO GENERALE | | COMMERCIO SPECIALE | | | | |
| | | Quan- tità | Valore — Lire | Quan- tità | Valore — Lire | | Quan- tità | Valore — Lire | Quan- tità | Valore — Lire | | | |
| (Le cifre fra parentesi indicano i valori unitari). | | | | | | | | | | | | | |
| Segue CATEGORIA XIV — CEREALI, FARINE, PASTE E PRODOTTI VEGET., NON COMPRESI IN ALTRE CAT. | | | | | | | | | | | | | |
| Aranci, anche in acqua salata. (Val. I. ed E. 10). | Quintali | 179 | 1 790 | 179 | 1 790 | Austria-Ungheria. . . . | 468 164 | 4 681 640 | 468 164 | 4 681 640 | | | |
| | id. | ... | ... | ... | ... | Belgio | 17 096 | 170 960 | 17 096 | 170 960 | | | |
| | id. | ... | ... | ... | ... | Danimarca | 19 147 | 191 470 | 19 147 | 191 470 | | | |
| | id. | 82 | 820 | 82 | 820 | Francia | 26 646 | 266 460 | 26 646 | 266 460 | | | |
| | id. | ... | ... | ... | ... | Germania | 170 180 | 1 701 800 | 170 180 | 1 701 800 | | | |
| | id. | ... | ... | ... | ... | Gran Bretagna | 42 900 | 429 000 | 42 900 | 429 000 | | | |
| | id. | ... | ... | ... | ... | Malta | 14 219 | 142 190 | 14 219 | 142 190 | | | |
| | id. | ... | ... | ... | ... | Norvegia | 8 360 | 83 600 | 8 360 | 83 600 | | | |
| | id. | ... | ... | ... | ... | Olanda | 12 444 | 124 440 | 12 444 | 124 440 | | | |
| | id. | ... | ... | ... | ... | Romania | 3 899 | 38 990 | 3 899 | 38 990 | | | |
| | id. | ... | ... | ... | ... | Russia | 84 377 | 843 770 | 84 377 | 843 770 | | | |
| | id. | ... | ... | ... | ... | Svezia | 2 527 | 25 270 | 2 527 | 25 270 | | | |
| | id. | ... | ... | ... | ... | Svizzera | 32 775 | 327 750 | 32 775 | 327 750 | | | |
| | id. | ... | ... | ... | ... | Turchia Europea | 11 650 | 116 500 | 11 650 | 116 500 | | | |
| | id. | 62 | 620 | 62 | 620 | Turchia Asiatica | ... | ... | ... | ... | | | |
| | id. | ... | ... | ... | ... | India Britannica e Ceylon | 534 | 5 340 | 534 | 5 340 | | | |
| | id. | ... | ... | ... | ... | Cina | 56 | 560 | 56 | 560 | | | |
| | id. | ... | ... | ... | ... | Giappone | 326 | 3 260 | 326 | 3 260 | | | |
| | id. | ... | ... | ... | ... | Egitto | 4 338 | 43 380 | 4 338 | 43 380 | | | |
| | id. | ... | ... | ... | ... | Tunisia | 54 | 540 | 54 | 540 | | | |
| | id. | ... | ... | ... | ... | Colonia del Capo | 119 | 1 190 | 119 | 1 190 | | | |
| | id. | ... | ... | ... | ... | Altre Contrade Africane | 82 | 820 | 82 | 820 | | | |
| | id. | ... | ... | ... | ... | Stati Uniti | 31 060 | 310 600 | 31 060 | 310 600 | | | |
| | id. | ... | ... | ... | ... | Canada | 120 | 1 200 | 120 | 1 200 | | | |
| | id. | ... | ... | ... | ... | Brasile | 451 | 4 510 | 451 | 4 510 | | | |
| | id. | ... | ... | ... | ... | Perù | 40 | 400 | 40 | 400 | | | |
| | id. | ... | ... | ... | ... | Argentina | 863 | 8 630 | 863 | 8 630 | | | |
| | id. | ... | ... | ... | ... | Australia | 11 612 | 116 120 | 11 612 | 116 120 | | | |
| | | | | | | Provviste di bordo { bast. naz. | 484 | 4 840 | 484 | 4 840 | | | |
| | | | | | | { bast. est. | 111 | 1 110 | 111 | 1 110 | | | |
| | | 323 | 3 230 | 323 | 3 230 | | 964 634 | 9 646 340 | 964 634 | 9 646 304 | | | |

ANALISI DEL COMMERCIO GENERALE E SPECIALE D'IMPORTAZIONE E DI ESPORTAZIONE - 1906.

| MERCÌ | UNITÀ | IMPORTAZIONE | | | | PAESI DI PROVENIENZA e DI DESTINAZIONE | ESPORTAZIONE | | | |
|-------|-------|-----------------------|---------------------|-----------------------|---------------------|---|-----------------------|---------------------|-----------------------|---------------------|
| | | COMMERCIO GENERALE | | COMMERCIO SPECIALE | | | COMMERCIO GENERALE | | COMMERCIO SPECIALE | |
| | | Quan- tità | Valore — Lire | Quan- tità | Valore — Lire | | Quan- tità | Valore — Lire | Quan- tità | Valore — Lire |

(Le cifre fra parentesi indicano i valori unitari).

Segue **CATEGORIA XIV** — CEREALI, FARINE, PASTE E PRODOTTI VEGET., NON COMPRESI IN ALTRE CAT.

| | | | | | | | | | | |
|---|----------|-------|---------|---------|---------|---------------------------|-----------|------------|-----------|------------|
| Limoni, anche in acqua salata. (Val. I. ed E. 9.) | Quintali | 418 | 3 762 | 418 | 3 762 | Austria-Ungheria. . . . | 429 148 | 3 862 332 | 429 148 | 3 862 332 |
| | id. | ... | ... | ... | ... | Belgio | 25 350 | 228 150 | 25 350 | 228 150 |
| | id. | ... | ... | ... | ... | Candia | 546 | 4 914 | 546 | 4 914 |
| | id. | ... | ... | ... | ... | Danimarca | 8 463 | 76 167 | 8 463 | 76 167 |
| | id. | ... | ... | ... | ... | Francia | 60 704 | 546 336 | 60 704 | 546 336 |
| | id. | ... | ... | ... | ... | Germania | 245 713 | 2 211 417 | 245 713 | 2 211 417 |
| | id. | ... | ... | ... | ... | Gran Bretagna | 473 791 | 4 264 119 | 473 791 | 4 264 119 |
| | id. | ... | ... | ... | ... | Malta | 825 | 7 425 | 825 | 7 425 |
| | id. | ... | ... | ... | ... | Olanda | 18 995 | 170 955 | 18 995 | 170 955 |
| | id. | ... | ... | ... | ... | Norvegia | 9 480 | 85 320 | 9 480 | 85 320 |
| | id. | ... | ... | ... | ... | Romania | 20 493 | 184 437 | 20 493 | 184 437 |
| | id. | ... | ... | ... | ... | Russia | 175 781 | 1 582 029 | 175 781 | 1 582 029 |
| | id. | ... | ... | ... | ... | Svezia | 1 400 | 12 600 | 1 400 | 12 600 |
| | id. | ... | ... | ... | ... | Svizzera | 25 528 | 229 752 | 25 528 | 229 752 |
| | id. | ... | ... | ... | ... | Turchia Europea | 28 201 | 253 809 | 28 201 | 253 809 |
| | id. | ... | ... | ... | ... | India Britannica e Ceylon | 416 | 1 044 | 416 | 1 044 |
| | id. | ... | ... | ... | ... | Cina | 124 | 1 116 | 124 | 1 116 |
| | id. | ... | ... | ... | ... | Giappone | 579 | 5 211 | 579 | 5 211 |
| | id. | ... | ... | ... | ... | Possedimenti Olandesi . | 80 | 720 | 80 | 720 |
| | id. | 140 | 1 260 | 140 | 1 260 | Egitto | 15 150 | 136 350 | 15 150 | 136 350 |
| | id. | ... | ... | ... | ... | Tunisia | 190 | 1 710 | 190 | 1 710 |
| | id. | ... | ... | ... | ... | Eritrea | 71 | 639 | 71 | 639 |
| | id. | ... | ... | ... | ... | Colonia del Capo | 115 | 1 035 | 115 | 1 035 |
| | id. | ... | ... | ... | ... | Altre Contrade Africane | 233 | 2 124 | 236 | 2 124 |
| | id. | ... | ... | ... | ... | Stati Uniti | 926 268 | 8 336 412 | 926 263 | 8 336 412 |
| | id. | ... | ... | ... | ... | Canada | 2 819 | 25 371 | 2 819 | 25 371 |
| | id. | ... | ... | ... | ... | Perù | 85 | 765 | 85 | 765 |
| | id. | ... | ... | ... | ... | Argentina | 7 256 | 65 304 | 7 256 | 65 304 |
| | id. | ... | ... | ... | ... | Uruguay | 140 | 1 260 | 140 | 1 260 |
| | id. | ... | ... | ... | ... | Australia | 18 423 | 165 807 | 18 423 | 165 807 |
| | | | | | | Provviste (bast. naz. . | 849 | 7 641 | 849 | 7 641 |
| | | | | | | di bordo) bast. est. . | 217 | 1 953 | 217 | 1 953 |
| | | 558 | 5 022 | (a) 558 | 5 022 | | 2 497 136 | 22 474 224 | 2 497 136 | 22 474 224 |
| Cedri e cedrati, anche in acqua sa- lata. (Val. I. ed E. 32.) | Quintali | 866 | 27 712 | 866 | 27 712 | Austria-Ungheria | 230 | 7 360 | 230 | 7 360 |
| | id. | ... | ... | ... | ... | Belgio | 1 798 | 57 536 | 1 798 | 57 536 |
| | id. | 1 909 | 61 088 | 1 909 | 61 088 | Candia | ... | ... | ... | ... |
| | id. | 2 108 | 67 456 | 2 108 | 67 456 | Francia | ... | ... | ... | ... |
| | id. | ... | ... | ... | ... | Germania | 565 | 18 080 | 565 | 18 080 |
| | id. | ... | ... | ... | ... | Gran Bretagna | 3 841 | 122 912 | 3 841 | 122 912 |
| | id. | 2 662 | 85 184 | 2 662 | 85 184 | Grecia | ... | ... | ... | ... |
| | id. | ... | ... | ... | ... | Russia | 12 | 384 | 12 | 384 |
| | id. | 189 | 6 048 | 189 | 6 048 | Turchia Asiatica | ... | ... | ... | ... |
| | id. | ... | ... | ... | ... | Stati Uniti | 723 | 23 136 | 723 | 23 136 |
| | | 7 734 | 247 488 | 7 734 | 247 488 | | 7 169 | 229 403 | 7 169 | 229 403 |

(a) Compresi quintali 126, merce di produzione nazionale reimportata.

Segue TAVOLA X.

ANALISI DEL COMMERCIO GENERALE E SPECIALE D'IMPORTAZIONE E DI ESPORTAZIONE - 1906.

| MERCÌ | UNITÀ | IMPORTAZIONE | | | | PAESI DI PROVENIENZA e DI DESTINAZIONE | ESPORTAZIONE | | | |
|-------|-------|--------------------|---------------------|--------------------|---------------------|---|--------------------|---------------------|--------------------|---------------------|
| | | COMMERCIO GENERALE | | COMMERCIO SPECIALE | | | COMMERCIO GENERALE | | COMMERCIO SPECIALE | |
| | | Quan- tità | Valore — Lire | Quan- tità | Valore — Lire | | Quan- tità | Valore — Lire | Quan- tità | Valore — Lire |

(Le cifre fra parentesi indicano i valori unitari).

Segue **CATEGORIA XIV** — CEREALI, FARINE, PASTE E PRODOTTI VEGET., NON COMPRESI IN ALTRE CAT.

| | | | | | | | | | | |
|--|----------|-----|-------|-----|--------------------|-------------------------|---------|-----------|---------|-----------|
| Uva fresca - da tavola (Val. I. ed E. 30). | Quintali | ... | ... | ... | ... | Austria-Ungheria. . . . | 225 | 6 750 | 255 | 6 750 |
| | id. | 134 | 4 020 | 134 | 4 020 | Francia | 124 | 3 720 | 124 | 3 720 |
| | id. | ... | ... | ... | ... | Germania | 141 034 | 4 231 020 | 141 034 | 4 231 020 |
| | id. | 145 | 4 350 | 95 | 2 850 | Spagna. | ... | ... | ... | ... |
| | id. | ... | ... | ... | ... | Svizzera | 16 069 | 482 070 | 16 069 | 482 070 |
| | id. | ... | ... | ... | ... | Egitto | 18 | 540 | 18 | 540 |
| | | | | | | Provviste di bordo | | | | |
| | | | | | bast. naz. | 4 | 120 | ... | ... | |
| | | | | | bast. est. | 46 | 1 380 | ... | ... | |
| | | 279 | 8 370 | 229 | 6 870 | | 157 520 | 4 725 600 | 157 470 | 4 724 100 |

| | | | | | | | | | | |
|--|----------|-----|-----|-----|-----|-------------------------|---------|---------|---------|---------|
| Uva fresca - da vendemmia. (Val. E. 18). | Quintali | ... | ... | ... | ... | Austria-Ungheria. . . . | 2 820 | 50 760 | 2 820 | 50 760 |
| | id. | ... | ... | ... | ... | Francia | 88 | 1 584 | 88 | 1 584 |
| | id. | ... | ... | ... | ... | Germania | 6 838 | 123 084 | 6 838 | 123 084 |
| | id. | ... | ... | ... | ... | Svizzera. | 13 953 | 251 154 | 13 953 | 251 154 |
| | | ... | ... | ... | | 23 699 | 426 582 | 23 699 | 426 582 | |

| | | | | | | | | | | |
|---|----------|-------|--------|-------|--------|-------------------------|--------|---------|--------|---------|
| Pomodoro freschi. (Val. I. ed E. 8). | Quintali | ... | ... | ... | ... | Austria-Ungheria. . . . | 6 644 | 53 152 | 6 644 | 53 152 |
| | id. | 335 | 2 680 | 335 | 2 680 | Francia | 86 | 688 | 86 | 688 |
| | id. | ... | ... | ... | ... | Germania | 9 163 | 73 304 | 9 163 | 73 304 |
| | id. | 381 | 3 048 | 381 | 3 048 | Spagna. | ... | ... | ... | ... |
| | id. | ... | ... | ... | ... | Svizzera | 4 823 | 38 584 | 4 823 | 38 584 |
| | id. | 3 856 | 30 848 | 3 856 | 30 848 | Egitto | ... | ... | ... | ... |
| | | 4 572 | 36 576 | 4 572 | 36 576 | | 20 716 | 165 728 | 20 716 | 165 728 |

Segue TAVOLA X.

ANALISI DEL COMMERCIO GENERALE E SPECIALE D'IMPORTAZIONE E DI ESPORTAZIONE - 1906.

| MERCÌ | UNITÀ | IMPORTAZIONE | | | | PAESI DI PROVENIENZA e DI DESTINAZIONE | ESPORTAZIONE | | | |
|-------|-------|--------------------|---------------------|--------------------|---------------------|---|--------------------|---------------------|--------------------|---------------------|
| | | COMMERCIO GENERALE | | COMMERCIO SPECIALE | | | COMMERCIO GENERALE | | COMMERCIO SPECIALE | |
| | | Quan- tità | Valore — Lire | Quan- tità | Valore — Lire | | Quan- tità | Valore — Lire | Quan- tità | Valore — Lire |

(Le cifre fra parentesi indicano i valori unitari).

Segue CATEGORIA XIV — CEREALI, FARINE, PASTE E PRODOTTI VEGET., NON COMPRESI IN ALTRE CAT.

| | | | | | | | | | | |
|---|----------|--------|---------|--------|---------|---------------------------|---------|-----------|---------|-----------|
| Carrube (Val. I. ed E. 13). | Quintali | 2 264 | 29 432 | 2 264 | 29 432 | Austria-Ungheria. | 43 638 | 567 294 | 43 638 | 567 294 |
| | id. | ... | ... | ... | ... | Belgio | 4 462 | 58 006 | 4 462 | 58 006 |
| | id. | 2 102 | 27 326 | 1 906 | 24 778 | Candia | ... | ... | ... | ... |
| | id. | ... | ... | ... | ... | Danimarca. | 4 629 | 60 177 | 4 629 | 60 177 |
| | id. | ... | ... | ... | ... | Germania. | 4 455 | 57 915 | 4 455 | 57 915 |
| | id. | ... | ... | ... | ... | Gran Bretagna. | 1 194 | 15 522 | 1 194 | 15 522 |
| | id. | ... | ... | ... | ... | Malta | 67 178 | 873 314 | 67 178 | 873 314 |
| | id. | ... | ... | ... | ... | Olanda. | 645 | 8 385 | 645 | 8 385 |
| | id. | ... | ... | ... | ... | Russia. | 560 | 7 280 | 560 | 7 280 |
| | id. | ... | ... | ... | ... | Svizzera. | 672 | 8 736 | 672 | 8 736 |
| | id. | 30 497 | 396 461 | 30 497 | 396 461 | Turchia Europea. | ... | ... | ... | ... |
| | id. | 4 621 | 60 073 | 4 621 | 60 073 | Cipro. | ... | ... | ... | ... |
| | id. | ... | ... | ... | ... | Stati Uniti. | 995 | 12 155 | 935 | 12 155 |
| | id. | ... | ... | ... | ... | Argentina | 262 | 3 406 | 66 | 858 |
| | | 39 484 | 513 292 | 39 288 | 510 744 | | 128 630 | 1 672 190 | 128 434 | 1 669 642 |
| Pistacchi col gu- scio o senza. (Val. I. ed E 700). | Quintali | ... | ... | ... | ... | Austria-Ungheria. | 170 | 119 000 | 170 | 119 000 |
| | id. | ... | ... | ... | ... | Belgio | 3 | 2 100 | 3 | 2 100 |
| | id. | ... | ... | ... | ... | Danimarca. | 2 | 1 400 | 2 | 1 400 |
| | id. | 1 | 700 | 1 | 700 | Francia. | 177 | 123 900 | 177 | 123 900 |
| | id. | ... | ... | ... | ... | Germania | 124 | 86 800 | 124 | 86 800 |
| | id. | ... | ... | ... | ... | Gran Bretagna. | 128 | 89 600 | 128 | 89 600 |
| | id. | ... | ... | ... | ... | Malta | 9 | 6 300 | 9 | 6 300 |
| | id. | 1 | 700 | 1 | 700 | Olanda. | 57 | 39 900 | 57 | 39 900 |
| | id. | 14 | 9 800 | 1 | 700 | Turchia Europea. | 13 | 9 100 | ... | ... |
| | id. | ... | ... | ... | ... | Tunisia | 3 | 2 100 | 3 | 2 100 |
| | id. | ... | ... | ... | ... | Stati Uniti. | 40 | 28 000 | 40 | 28 000 |
| | id. | ... | ... | ... | ... | Perù. | 2 | 1 400 | 2 | 1 400 |
| | id. | ... | ... | ... | ... | Argentina | 7 | 4 900 | 7 | 4 900 |
| | id. | ... | ... | ... | ... | Australia. | 35 | 24 500 | 35 | 24 500 |
| | | 16 | 11 200 | 3 | 2 100 | | 770 | 539 000 | 757 | 529 900 |

ANALISI DEL COMMERCIO GENERALE E SPECIALE D'IMPORTAZIONE E DI ESPORTAZIONE - 1906

| MERCÌ | UNITÀ | IMPORTAZIONE | | | | PAESI DI PROVENIENZA • DI DESTINAZIONE | ESPORTAZIONE | | | |
|-------|-------|--------------------|---------------------|--------------------|---------------------|---|--------------------|---------------------|--------------------|---------------------|
| | | COMMERCIO GENERALE | | COMMERCIO SPECIALE | | | COMMERCIO GENERALE | | COMMERCIO SPECIALE | |
| | | Quan- tità | Valore — Lire | Quan- tità | Valore — Lire | | Quan- tità | Valore — Lire | Quan- tità | Valore — Lire |

(Le cifre fra parentesi indicano i valori unitari).

Segue CATEGORIA XIV — CEREALI, FARINE, PASTE E PRODOTTI VEGET., NON COMPRESI IN ALTRE CAT.

| | | | | | | | | | | |
|--|----------|-------|---------|--------------|---------|---|---------|------------|---------|------------|
| Mandorle senza guscio. (Val. I. ed E. 180). | Quintali | 960 | 172 800 | 960 | 172 800 | Austria-Ungheria. . . . | 44 619 | 8 031 420 | 44 619 | 8 031 420 |
| | id. | ... | ... | ... | ... | Belgio | 1 484 | 267 120 | 1 484 | 267 120 |
| | id. | ... | ... | ... | ... | Danimarca | 1 667 | 300 060 | 1 667 | 300 060 |
| | id. | 1 003 | 180 540 | 1 003 | 180 540 | Francia | 17 968 | 3 234 240 | 17 948 | 3 230 640 |
| | id. | 269 | 48 420 | 269 | 48 420 | Germania | 36 164 | 6 509 520 | 35 871 | 6 456 780 |
| | id. | 20 | 3 600 | ... | ... | Gran Bretagna. | 9 186 | 1 653 480 | 9 186 | 1 653 480 |
| | id. | 37 | 6 660 | 37 | 6 660 | Grecia | ... | ... | ... | ... |
| | id. | ... | ... | ... | ... | Malta | 173 | 31 140 | 173 | 31 140 |
| | id. | ... | ... | ... | ... | Norvegia | 278 | 50 040 | 278 | 50 040 |
| | id. | ... | ... | ... | ... | Olanda | 8 330 | 1 499 400 | 8 330 | 1 499 400 |
| | id. | ... | ... | ... | ... | Romania | 103 | 18 540 | 103 | 18 540 |
| | id. | ... | ... | ... | ... | Russia | 556 | 100 080 | 556 | 100 080 |
| | id. | 799 | 143 820 | 683 | 122 940 | Spagna | ... | ... | ... | ... |
| | id. | ... | ... | ... | ... | Svezia | 158 | 28 440 | 158 | 28 440 |
| | id. | ... | ... | ... | ... | Svizzera | 4 603 | 828 540 | 4 603 | 828 540 |
| | id. | 826 | 148 680 | 533 | 95 940 | Turchia Europea. . . . | 15 | 2 700 | 15 | 2 700 |
| | id. | 1 282 | 230 760 | 1 282 | 230 760 | Turchia Asiatica. . . . | ... | ... | ... | ... |
| | id. | ... | ... | ... | ... | India Britannica e Ceylon | 878 | 158 040 | 878 | 158 040 |
| | id. | 50 | 9 000 | 50 | 9 000 | Egitto | 33 | 5 940 | 33 | 5 940 |
| | id. | 5 | 900 | 5 | 900 | Tunisia | 5 | 900 | 5 | 900 |
| | id. | ... | ... | ... | ... | Eritrea | 13 | 2 340 | 13 | 2 340 |
| | id. | 20 | 3 600 | ... | ... | Stati Uniti. | 12 587 | 2 265 660 | 12 569 | 2 262 420 |
| | id. | ... | ... | ... | ... | Messico | 58 | 10 440 | 58 | 10 440 |
| | id. | ... | ... | ... | ... | Altri Stati dell'Am. C. . | 11 | 1 980 | 11 | 1 980 |
| | id. | ... | ... | ... | ... | Brasile. | 119 | 21 420 | 119 | 21 420 |
| | id. | ... | ... | ... | ... | Perù. | 158 | 28 440 | 158 | 28 440 |
| | id. | ... | ... | ... | ... | Argentina | 309 | 55 620 | 226 | 40 680 |
| | id. | ... | ... | ... | ... | Uruguay. | 36 | 6 480 | 14 | 2 520 |
| | id. | ... | ... | ... | ... | Chill. | 67 | 12 060 | 54 | 9 720 |
| | id. | ... | ... | ... | ... | Altre Contr. dell'Am. M. | 7 | 1 260 | 7 | 1 260 |
| | id. | ... | ... | ... | ... | Australia | 705 | 126 900 | 705 | 126 900 |
| | id. | ... | ... | ... | ... | Altre Contr. Oceaniche . | 18 | 3 240 | 18 | 3 240 |
| | | | | | | Provviste di bordo { bast. naz. | 13 | 2 340 | 13 | 2 340 |
| | | | | | | { bast. est. | 6 | 1 080 | 6 | 1 080 |
| | | 5 271 | 948 780 | (a) 4 822 | 867 960 | | 140 327 | 45 258 860 | 139 878 | 25 178 040 |

(a) Compresi quintali 513 di mandorle di pesco e di albicocco.

Segue TAVOLA X.

ANALISI DEL COMMERCIO GENERALE E SPECIALE D'IMPORTAZIONE E DI ESPORTAZIONE - 1906.

| MERCÌ | UNITÀ | IMPORTAZIONE | | | | PAESI DI PROVENIENZA e DI DESTINAZIONE | ESPORTAZIONE | | | | | | |
|---|----------|--------------------|---------------------|--------------------|---------------------|---|--------------------|---------------------|--------------------|---------------------|--|--|--|
| | | COMMERCIO GENERALE | | COMMERCIO SPECIALE | | | COMMERCIO GENERALE | | COMMERCIO SPECIALE | | | | |
| | | Quan- tità | Valore — Lire | Quan- tità | Valore — Lire | | Quan- tità | Valore — Lire | Quan- tità | Valore — Lire | | | |
| (Le cifre fra parentesi indicano i valori unitari). | | | | | | | | | | | | | |
| Segue CATEGORIA XIV — CEREALI, FARINE, PASTE E PRODOTTI VEGET., NON COMPRESI IN ALTRE CAT. | | | | | | | | | | | | | |
| Mandorle con guscio. (Val. I. ed E. 75) | Quintali | ... | ... | ... | ... | Austria-Ungheria. | 1 123 | 84 225 | 1 123 | 84 225 | | | |
| | id. | 928 | 69 600 | 886 | 66 450 | Francia | 5 000 | 375 000 | 5 000 | 375 000 | | | |
| | id. | ... | ... | ... | ... | Germania | 639 | 47 925 | 639 | 47 925 | | | |
| | id. | ... | ... | ... | ... | Gran Bretagna | 10 | 750 | 10 | 750 | | | |
| | id. | ... | ... | ... | ... | Malta | 343 | 25 725 | 343 | 25 725 | | | |
| | id. | 603 | 45 225 | 545 | 40 875 | Spagna | ... | ... | ... | ... | | | |
| | id. | ... | ... | ... | ... | Svizzera | 1 015 | 76 125 | 1 015 | 76 125 | | | |
| | id. | 138 | 10 350 | 138 | 10 350 | Turchia Europea | ... | ... | ... | ... | | | |
| | id. | ... | ... | ... | ... | India Britannica e Ceylon | 1 683 | 126 225 | 1 683 | 126 225 | | | |
| | id. | 11 | 825 | 11 | 825 | Tunisia | ... | ... | ... | ... | | | |
| | id. | ... | ... | ... | ... | Eritrea | 99 | 7 425 | 99 | 7 425 | | | |
| | id. | ... | ... | ... | ... | Stati Uniti | 623 | 46 725 | 623 | 46 725 | | | |
| | id. | ... | ... | ... | ... | Brasile | 751 | 56 325 | 696 | 52 200 | | | |
| | id. | ... | ... | ... | ... | Perù | 82 | 6 150 | 82 | 6 150 | | | |
| | id. | ... | ... | ... | ... | Argentina | 1 428 | 107 100 | 1 396 | 104 700 | | | |
| | id. | ... | ... | ... | ... | Uruguay | 25 | 1 875 | 12 | 900 | | | |
| | id. | ... | ... | ... | ... | Altre Contr. dell'Am. M. | 14 | 1 050 | 14 | 1 050 | | | |
| | | | | | | Provviste di bordo } bast. naz. | 29 | 2 175 | 29 | 2 175 | | | |
| | | | | | | } bast. est. | 11 | 825 | 11 | 825 | | | |
| | | 1 680 | 126 000 | 1 580 | 118 500 | | 12 875 | 965 625 | 12 775 | 958 125 | | | |

ANALISI DEL COMMERCIO GENERALE E SPECIALE D'IMPORTAZIONE E DI ESPORTAZIONE - 1906

| MERCÌ | UNITÀ | IMPORTAZIONE | | | | PAESI DI PROVENIENZA e DI DESTINAZIONE | ESPORTAZIONE | | | |
|-------|-------|--------------------|---------------------|--------------------|---------------------|---|--------------------|---------------------|--------------------|---------------------|
| | | COMMERCIO GENERALE | | COMMERCIO SPECIALE | | | COMMERCIO GENERALE | | COMMERCIO SPECIALE | |
| | | Quan- tità | Valore — Lire | Quan- tità | Valore — Lire | | Quan- tità | Valore — Lire | Quan- tità | Valore — Lire |

(Le cifre fra parentesi indicano i valori unitari).

Segue CATEGORIA XIV — CEREALI, FARINE, PASTE E PRODOTTI VEGET., NON COMPRESI IN ALTRE CAT.

| | | | | | | | | | | |
|--|----------|--------|---------|--------|---------|-----------------------------|---------|-----------|---------|-----------|
| Noci e nocciuole . (Val I. ed E. 67). | Quintali | 2 305 | 154 435 | 2 305 | 154 435 | Austria Ungheria . . . | 7 031 | 471 077 | 7 031 | 471 077 |
| | id. | ... | ... | ... | ... | Belgio | 2 751 | 184 317 | 2 751 | 184 317 |
| | id. | ... | ... | ... | ... | Danimarca | 993 | 66 531 | 993 | 66 531 |
| | id. | 3 333 | 223 341 | 3 266 | 218 822 | Francia | 6 754 | 452 518 | 6 744 | 451 848 |
| | id. | 153 | 10 251 | 153 | 10 251 | Germania | 21 140 | 1 416 380 | 21 140 | 1 416 380 |
| | id. | ... | ... | ... | ... | Gran Bretagna | 6 971 | 467 057 | 6 971 | 467 057 |
| | id. | 13 | 871 | 13 | 871 | Grecia | ... | ... | ... | ... |
| | id. | ... | ... | ... | ... | Malta | 537 | 35 979 | 537 | 35 979 |
| | id. | ... | ... | ... | ... | Norvegia | 241 | 16 147 | 241 | 16 147 |
| | id. | ... | ... | ... | ... | Olanda | 13 027 | 872 809 | 13 027 | 872 809 |
| | id. | ... | ... | ... | ... | Romania | 63 | 4 221 | 63 | 4 221 |
| | id. | 53 | 3 551 | 53 | 3 551 | Russia | 4 355 | 291 785 | 4 355 | 291 785 |
| | id. | 3 164 | 211 988 | 2 741 | 183 647 | Spagna | 102 | 6 834 | 102 | 6 834 |
| | id. | 31 | 2 077 | 31 | 2 077 | Svizzera | 2 472 | 165 624 | 2 472 | 165 624 |
| | id. | 549 | 36 783 | 549 | 36 783 | Turchia Europea | 12 | 804 | 12 | 804 |
| | id. | 3 687 | 247 029 | 3 677 | 246 359 | Turchia Asiatica | ... | ... | ... | ... |
| | id. | ... | ... | ... | ... | Altri Poss. Ingl. in Asia. | 8 | 536 | 8 | 536 |
| | id. | ... | ... | ... | ... | India Britannica e Ceylon | 9 | 603 | 9 | 603 |
| | id. | ... | ... | ... | ... | Giappone | 292 | 19 564 | 292 | 19 564 |
| | id. | ... | ... | ... | ... | Possedimenti Olandesi . | 10 | 670 | 10 | 670 |
| | id. | ... | ... | ... | ... | Egitto | 15 | 1 005 | 15 | 1 005 |
| | id. | ... | ... | ... | ... | Tunisia | 696 | 46 632 | 696 | 46 632 |
| | id. | ... | ... | ... | ... | Eritrea | 47 | 3 149 | 47 | 3 149 |
| | id. | ... | ... | ... | ... | Colonia del Capo | 12 | 804 | 12 | 804 |
| | id. | 53 | 3 551 | ... | ... | Stati Uniti | 40 607 | 2 720 669 | 40 607 | 2 720 669 |
| | id. | ... | ... | ... | ... | Altri Stati dell'Am. C. . . | 32 | 2 144 | 32 | 2 144 |
| | id. | ... | ... | ... | ... | Brasile | 813 | 54 471 | 639 | 42 813 |
| | id. | ... | ... | ... | ... | Perù | 236 | 15 812 | 236 | 15 812 |
| | id. | ... | ... | ... | ... | Argentina | 1 846 | 123 082 | 1 526 | 102 242 |
| | id. | ... | ... | ... | ... | Uruguay | 77 | 5 159 | 47 | 3 149 |
| | id. | ... | ... | ... | ... | Chil | 23 | 1 541 | 23 | 1 541 |
| | id. | ... | ... | ... | ... | Altre Contr. dell'Am. M. | 8 | 536 | 8 | 536 |
| | id. | ... | ... | ... | ... | Australia | 643 | 43 081 | 643 | 43 081 |
| | | | | | | Provviste } hast. naz. . . | 671 | 44 957 | 662 | 44 354 |
| | | | | | | di bordo } hast. est. . . | 85 | 5 695 | 75 | 5 025 |
| | | 13 347 | 893 847 | 12 788 | 856 796 | | 112 579 | 7 542 793 | 112 026 | 7 505 742 |

Segue TAVOLA X.

ANALISI DEL COMMERCIO GENERALE E SPECIALE D'IMPORTAZIONE E DI ESPORTAZIONE - 1906

| MERCÌ | UNITÀ | IMPORTAZIONE | | | | PAESI DI PROVENIENZA e DI DESTINAZIONE | ESPORTAZIONE | | | |
|-------|-------|--------------------|---------------------|--------------------|---------------------|---|--------------------|---------------------|--------------------|---------------------|
| | | COMMERCIO GENERALE | | COMMERCIO SPECIALE | | | COMMERCIO GENERALE | | COMMERCIO SPECIALE | |
| | | Quan- tità | Valore — Lire | Quan- tità | Valore — Lire | | Quan- tità | Valore — Lire | Quan- tità | Valore — Lire |

(Le cifre fra parentesi indicano i valori unitari).

Segue CATEGORIA XIV — CEREALI, FARINE, PASTE E PRODOTTI VEGET., NON COMPRESI IN ALTRE CAT.

| | | | | | | | | | | |
|---|----------|-------|---------|-------|---------|----------------------------|-------|---------|-------|---------|
| Frutte secche oleose, non nominate. (Val. I. ed E. 110). | Quintali | 136 | 14 960 | 136 | 14 960 | Austria-Ungheria | 962 | 105 820 | 962 | 105 820 |
| | id. | ... | ... | ... | ... | Danimarca | 29 | 3 190 | 29 | 3 190 |
| | id. | 75 | 8 250 | 75 | 8 250 | Francia | 357 | 39 270 | 357 | 39 270 |
| | id. | ... | ... | ... | ... | Germania | 125 | 13 750 | 125 | 13 750 |
| | id. | ... | ... | ... | ... | Gran Bretagna | 690 | 75 900 | 690 | 75 900 |
| | id. | ... | ... | ... | ... | Malta | 9 | 990 | 9 | 990 |
| | id. | ... | ... | ... | ... | Olanda | 15 | 1 650 | 15 | 1 650 |
| | id. | 755 | 83 050 | 755 | 83 050 | Spagna | ... | ... | ... | ... |
| | id. | ... | ... | ... | ... | Svezia | 20 | 2 200 | 20 | 2 200 |
| | id. | 24 | 2 640 | 24 | 2 640 | Turchia Asiatica | ... | ... | ... | ... |
| | id. | ... | ... | ... | ... | Egitto | 130 | 14 100 | 130 | 14 300 |
| | id. | ... | ... | ... | ... | Tunisia | 16 | 1 760 | 16 | 1 760 |
| | id. | ... | ... | ... | ... | Tripolitania | 10 | 1 100 | 10 | 1 100 |
| | id. | ... | ... | ... | ... | Stati Uniti | 1 363 | 149 930 | 1 363 | 149 930 |
| | id. | 19 | 2 090 | 19 | 2 090 | Brasile | 175 | 19 250 | 175 | 19 250 |
| | id. | ... | ... | ... | ... | Perù | 23 | 2 530 | 23 | 2 530 |
| | id. | ... | ... | ... | ... | Argentina | 994 | 109 340 | 994 | 109 340 |
| | id. | ... | ... | ... | ... | Uruguay | 129 | 14 190 | 129 | 14 190 |
| | id. | ... | ... | ... | ... | Chili | 5 | 550 | 5 | 550 |
| | | 1 009 | 110 990 | 1 009 | 110 990 | | 5 052 | 555 720 | 5 052 | 555 720 |

| | | | | | | | | | | |
|---|----------|-----|--------|-----|-------------------|---------------------------------|---------|-----------|---------|-----------|
| Fichi secchi (Val. I. 45 - E. 30). | Quintali | 92 | 4 140 | 92 | 4 140 | Austria-Ungheria | 110 120 | 3 303 600 | 110 120 | 3 303 600 |
| | id. | ... | ... | ... | ... | Belgio | 13 298 | 393 940 | 13 298 | 398 940 |
| | id. | 29 | 1 305 | 29 | 1 305 | Francia | 42 969 | 1 289 070 | 42 969 | 1 289 070 |
| | id. | 15 | 675 | 15 | 675 | Germania | 2 926 | 87 780 | 2 926 | 87 780 |
| | id. | ... | ... | ... | ... | Gran Bretagna | 1 764 | 52 920 | 1 764 | 52 920 |
| | id. | ... | ... | ... | ... | Malta | 424 | 12 720 | 424 | 12 720 |
| | id. | ... | ... | ... | ... | Olanda | 2 613 | 78 390 | 2 613 | 78 390 |
| | id. | 23 | 1 035 | ... | ... | Portogallo | ... | ... | ... | ... |
| | id. | 12 | 540 | ... | ... | Spagna | ... | ... | ... | ... |
| | id. | ... | ... | ... | ... | Svizzera | 2 511 | 75 330 | 2 511 | 75 330 |
| | id. | ... | ... | ... | ... | Turchia Europea | 839 | 25 170 | 839 | 25 170 |
| | id. | 199 | 8 955 | 199 | 8 955 | Turchia Asiatica | ... | ... | ... | ... |
| | id. | ... | ... | ... | ... | Egitto | 26 | 780 | 26 | 780 |
| | id. | 12 | 540 | ... | ... | Tunisia | 49 | 1 470 | 49 | 1 470 |
| | id. | ... | ... | ... | ... | Stati Uniti | 4 768 | 143 040 | 4 768 | 143 040 |
| | id. | ... | ... | ... | ... | Altri Stati dell'Am. C. | 28 | 840 | 28 | 840 |
| | id. | ... | ... | ... | ... | Brasile | 1 437 | 43 110 | 1 437 | 43 110 |
| | id. | ... | ... | ... | ... | Perù | 77 | 2 310 | 77 | 2 310 |
| | id. | ... | ... | ... | ... | Argentina | 11 446 | 343 575 | 11 433 | 342 990 |
| id. | ... | ... | ... | ... | Uruguay | 1 136 | 34 080 | 1 136 | 34 080 | |
| | | 382 | 17 190 | 335 | 15 075 | Provviste } bast. naz. | 314 | 9 735 | 293 | 8 790 |
| | | | | | | di bordo } bast. est. | 40 | 1 395 | 27 | 810 |
| | | | | | | | 196 785 | 5 904 255 | 196 738 | 5 902 140 |

ANALISI DEL COMMERCIO GENERALE E SPECIALE D'IMPORTAZIONE E DI ESPORTAZIONE - 1906.

| MERCÌ | UNITÀ | IMPORTAZIONE | | | | PAESI DI PROVENIENZA e DI DESTINAZIONE | ESPORTAZIONE | | | |
|-------|-------|-----------------------|---------------------|-----------------------|---------------------|---|-----------------------|---------------------|-----------------------|---------------------|
| | | COMMERCIO GENERALE | | COMMERCIO SPECIALE | | | COMMERCIO GENERALE | | COMMERCIO SPECIALE | |
| | | Quan- tità | Valore — Lire | Quan- tità | Valore — Lire | | Quan- tità | Valore — Lire | Quan- tità | Valore — Lire |

(Le cifre fra parentesi indicano i valori unitari).

Segue CATEGORIA XIV — CEREALI, FARINE, PASTE E PRODOTTI VEGET., NON COMPRESI IN ALTRE CAT.

| | | | | | | | | | | |
|---|----------|--------------|----------------|--------------|----------------|----------------------------|--------------|----------------|--------------|----------------|
| Uva secca (Val. I. 42 - E. 50). | Quintali | 1 334 | 56 028 | 1 334 | 56 028 | Austria-Ungheria . . . | 698 | 34 578 | 694 | 34 200 |
| id. | id. | ... | ... | ... | ... | Belgio | 112 | 5 600 | 112 | 5 600 |
| id. | id. | 34 | 1 428 | 34 | 1 428 | Francia | 54 | 2 700 | 54 | 2 700 |
| id. | id. | ... | ... | ... | ... | Germania | 99 | 4 950 | 99 | 4 950 |
| id. | id. | 20 | 840 | 20 | 840 | Gran Bretagna | 1 481 | 74 050 | 1 481 | 74 050 |
| id. | id. | 877 | 36 834 | 843 | 35 406 | Grecia | ... | ... | ... | ... |
| id. | id. | 1 634 | 68 628 | 1 537 | 64 554 | Spagna | ... | ... | ... | ... |
| id. | id. | ... | ... | ... | ... | Svizzera | 176 | 8 800 | 176 | 8 800 |
| id. | id. | 308 | 12 936 | 191 | 8 022 | Turchia Europea | ... | ... | ... | ... |
| id. | id. | 2 994 | 125 748 | 2 968 | 124 656 | Turchia Asiatica | ... | ... | ... | ... |
| id. | id. | 13 | 548 | 13 | 546 | India Britannica e Ceylon | 460 | 23 000 | 460 | 23 000 |
| id. | id. | ... | ... | ... | ... | Tunisia | 676 | 33 440 | 631 | 31 550 |
| id. | id. | 57 | 2 394 | 57 | 2 394 | Stati Uniti | ... | ... | ... | ... |
| id. | id. | ... | ... | ... | ... | Brasile | 54 | 2 500 | 29 | 1 450 |
| id. | id. | ... | ... | ... | ... | Argentina | 99 | 4 238 | 10 | 500 |
| id. | id. | ... | ... | ... | ... | Uruguay | 41 | 1 802 | 10 | 500 |
| id. | id. | ... | ... | ... | ... | Australia | 18 | 900 | 18 | 900 |
| | | | | | | Provviste di bordo | | | | |
| | | | | | | bast. naz. | 60 | 2 712 | 24 | 1 200 |
| | | | | | | bast. est. | 52 | 2 288 | 13 | 650 |
| | | 7 271 | 305 382 | 6 997 | 293 874 | | 4 075 | 201 558 | 3 801 | 190 050 |

| | | | | | | | | | | |
|---|----------|---------------|----------------|---------------|----------------|----------------------------|------------|---------------|------------|---------------|
| Prugne secche (Val. I. ed E. 50). | Quintali | 13 866 | 693 300 | 13 866 | 693 300 | Austria-Ungheria | 293 | 14 650 | 293 | 14 650 |
| id. | id. | 1 366 | 68 300 | 1 346 | 67 300 | Francia | 169 | 8 450 | 169 | 8 450 |
| id. | id. | 400 | 5 000 | 400 | 5 000 | Gran Bretagna | ... | ... | ... | ... |
| id. | id. | 1 968 | 98 400 | 1 968 | 98 400 | Serbia | ... | ... | ... | ... |
| id. | id. | ... | ... | ... | ... | Svizzera | 10 | 500 | 10 | 500 |
| id. | id. | 129 | 6 450 | 129 | 6 450 | Turchia Europea | ... | ... | ... | ... |
| id. | id. | 522 | 26 100 | 522 | 26 100 | Stati Uniti | ... | ... | ... | ... |
| | | | | | | Provviste di bordo | | | | |
| | | | | | | bast. naz. | 101 | 5 050 | 91 | 4 550 |
| | | | | | | bast. est. | 39 | 1 950 | 29 | 1 450 |
| | | 17 951 | 897 550 | 17 931 | 896 550 | | 612 | 30 600 | 592 | 29 600 |

ANALISI DEL COMMERCIO GENERALE E SPECIALE D'IMPORTAZIONE E DI ESPORTAZIONE - 1906.

| MERCÌ | UNITÀ | IMPORTAZIONE | | | | PAESI DI PROVENIENZA e DI DESTINAZIONE | ESPORTAZIONE | | | | |
|---|----------|--------------------|---------------------|--------------------|---------------------|---|--------------------|---------------------|--------------------|---------------------|--|
| | | COMMERCIO GENERALE | | COMMERCIO SPECIALE | | | COMMERCIO GENERALE | | COMMERCIO SPECIALE | | |
| | | Quan- tità | Valore — Lire | Quan- tità | Valore — Lire | | Quan- tità | Valore — Lire | Quan- tità | Valore — Lire | |
| (Le cifre fra parentesi indicano i valori unitari). | | | | | | | | | | | |
| Segue CATEGORIA XIV — CEREALI, FARINE, PASTE E PRODOTTI VEGET., NON COMPRESI IN ALTRE CAT. | | | | | | | | | | | |
| Frutte, legumi e ortaggi - nell'aceto, nel sale e nell'olio. (Val. I. e l. E. 110). | Quintali | 1 463 | 160 930 | 1 398 | 153 780 | Austria-Ungheria . . . | 1 435 | 157 850 | 1 430 | 157 300 | |
| | id. | ... | ... | ... | ... | Belgio | 96 | 10 560 | 96 | 10 560 | |
| | id. | ... | ... | ... | ... | Candia | 38 | 4 180 | 38 | 4 180 | |
| | id. | 525 | 57 750 | 328 | 36 080 | Francia | 172 | 18 920 | 172 | 18 920 | |
| | id. | 314 | 34 540 | 150 | 16 500 | Germania | 828 | 91 080 | 828 | 91 080 | |
| | id. | 182 | 20 020 | 148 | 16 280 | Gran Bretagna | 73 307 | 8 063 770 | 73 113 | 8 042 430 | |
| | id. | 945 | 103 950 | 203 | 22 330 | Grecia | ... | ... | ... | ... | |
| | id. | ... | ... | ... | ... | Malta | 2 948 | 324 280 | 2 942 | 323 620 | |
| | id. | 33 | 3 630 | 33 | 3 630 | Olanda | 30 | 3 300 | 30 | 3 300 | |
| | id. | 162 | 17 820 | ... | ... | Portogallo | ... | ... | ... | ... | |
| | id. | ... | ... | ... | ... | Russia | 80 | 8 800 | 72 | 7 920 | |
| | id. | 3 424 | 376 640 | 184 | 20 240 | Spagna | ... | ... | ... | ... | |
| | id. | 88 | 9 680 | 88 | 9 680 | Svizzera | 247 | 27 170 | 247 | 27 170 | |
| | id. | 17 | 1 870 | 17 | 1 870 | Turchia Europea | 261 | 28 710 | 157 | 17 270 | |
| | id. | 6 | 660 | 6 | 660 | Turchia Asiatica | 17 | 1 870 | 11 | 1 210 | |
| | id. | 98 | 10 780 | 98 | 10 780 | India Britannica e Ceylon | 146 | 16 060 | 146 | 16 060 | |
| | id. | 111 | 12 210 | 111 | 12 210 | Altri Poss. Ingl. in Asia. | 14 | 1 540 | 14 | 1 540 | |
| | id. | 74 | 8 140 | 74 | 8 140 | Cina | 10 | 1 100 | 10 | 1 100 | |
| | id. | 12 | 1 320 | 12 | 1 320 | Egitto | 847 | 93 170 | 774 | 85 140 | |
| | id. | ... | ... | ... | ... | Tunisia | 593 | 65 230 | 588 | 64 680 | |
| | id. | ... | ... | ... | ... | Eritrea | 137 | 15 070 | 137 | 15 070 | |
| | id. | ... | ... | ... | ... | Zanzibar | 74 | 8 140 | 74 | 8 140 | |
| | id. | ... | ... | ... | ... | Colonia del Capo | 129 | 14 190 | 129 | 14 190 | |
| | id. | ... | ... | ... | ... | Altre Contrade Africane | 16 | 1 760 | 16 | 1 760 | |
| | id. | 58 | 6 380 | ... | ... | Stati Uniti | 30 975 | 3 407 250 | 30 926 | 3 401 860 | |
| | id. | ... | ... | ... | ... | Messico | 65 | 7 150 | 65 | 7 150 | |
| | id. | ... | ... | ... | ... | Altri Stati dell' Am. C. | 237 | 26 070 | 212 | 23 320 | |
| | id. | ... | ... | ... | ... | Brasile | 3 673 | 404 030 | 2 236 | 245 960 | |
| | id. | ... | ... | ... | ... | Perù | 271 | 29 810 | 240 | 26 400 | |
| | id. | ... | ... | ... | ... | Argentina | 3 432 | 377 520 | 1 218 | 133 980 | |
| | id. | ... | ... | ... | ... | Uruguay | 12 | 1 320 | 12 | 1 320 | |
| | id. | ... | ... | ... | ... | Chili | 233 | 25 630 | 227 | 24 970 | |
| | id. | ... | ... | ... | ... | Altre Contr. dell'Am. M. | 6 | 660 | 6 | 660 | |
| | id. | ... | ... | ... | ... | Australia | 28 | 3 080 | 28 | 3 080 | |
| | id. | ... | ... | ... | ... | Altre Contr. Oceaniche. | 10 | 1 100 | 10 | 1 100 | |
| | | | | | | Provviste) bast. naz. | 1 767 | 194 370 | 1 540 | 169 400 | |
| | | | | | | di bordo (bast. est. | 676 | 74 360 | 404 | 44 440 | |
| | | 7 512 | 826 320 | (a) 2 850 | 313 500 | | 122 810 | 13 509 100 | 118 148 | 12 996 280 | |

(a) Compresi quintali 1,248 di cavoli d'ogni specie, nel sale o nell'aceto, provenienti dal Tirolo, e quintali 29 di crampi, provenienti dalla Svizzera.

Segue TAVOLA X.

ANALISI DEL COMMERCIO GENERALE E SPECIALE D'IMPORTAZIONE E DI ESPORTAZIONE - 1906.

| MERCÌ | UNITÀ | IMPORTAZIONE | | | | PAESI DI PROVENIENZA • DI DESTINAZIONE | ESPORTAZIONE | | | |
|-------|-------|-----------------------|---------------------|-----------------------|---------------------|---|-----------------------|---------------------|-----------------------|---------------------|
| | | COMMERCIO GENERALE | | COMMERCIO SPECIALE | | | COMMERCIO GENERALE | | COMMERCIO SPECIALE | |
| | | Quan- tità | Valore — Lire | Quan- tità | Valore — Lire | | Quan- tità | Valore — Lire | Quan- tità | Valore — Lire |

(Le cifre fra parentesi indicano i valori unitari).

Segue: CATEGORIA XIV — CEREALI, FARINE, PASTE E PRODOTTI VEGET., NON COMPRESI IN ALTRE CAT.

| | | | | | | | | | | |
|--|----------|-----|---------|-----|--------------------------------|---------------------------------|---------|-----------|--------|-----------|
| Frutte, legumi e ortaggi - fagioli, piselli, funghi ed asparagi, nell'olio, nel sale o nell'aceto. (Val. I. ed E. 130). | Quintali | ... | ... | ... | ... | Austria-Ungheria. | 146 | 18 980 | 127 | 46 510 |
| | id. | 334 | 43 030 | 270 | 35 400 | Francia | 179 | 23 270 | 179 | 23 270 |
| | id. | 54 | 7 020 | 11 | 1 430 | Germania | 250 | 32 500 | 250 | 32 500 |
| | id. | 5 | 650 | 5 | 650 | Gran Bretagna. | 12 482 | 1 622 660 | 12 482 | 1 622 660 |
| | id. | 94 | 12 220 | ... | ... | Portogallo | ... | ... | ... | ... |
| | id. | 394 | 51 220 | ... | ... | Spagna. | ... | ... | ... | ... |
| | id. | 51 | 6 630 | ... | ... | Turchia Europea. | 96 | 12 480 | 56 | 7 280 |
| | id. | ... | ... | ... | ... | India Britannica e Ceylon | 24 | 3 420 | 24 | 3 420 |
| | id. | ... | ... | ... | ... | Altri Poss. Ingl. in Asia. | 140 | 18 200 | 140 | 18 200 |
| | id. | ... | ... | ... | ... | Giappone. | 454 | 59 020 | 454 | 59 020 |
| | id. | ... | ... | ... | ... | Possedimenti Olandesi. | 5 | 650 | 5 | 650 |
| | id. | ... | ... | ... | ... | Altre Contrade Asiatiche | 17 | 2 210 | 17 | 2 210 |
| | id. | ... | ... | ... | ... | Egitto | 476 | 61 880 | 454 | 59 020 |
| | id. | ... | ... | ... | ... | Tunisia | 5 | 650 | 5 | 650 |
| | id. | ... | ... | ... | ... | Eritrea. | 30 | 3 900 | 30 | 3 900 |
| | id. | ... | ... | ... | ... | Colonia del Capo. | 58 | 7 540 | 58 | 7 540 |
| | id. | ... | ... | ... | ... | Altr Contr. Africane. | 5 | 650 | 5 | 650 |
| | id. | ... | ... | ... | ... | Stati Uniti | 3 630 | 471 900 | 3 630 | 471 900 |
| | id. | ... | ... | ... | ... | Altri Stati dell'Am. C. | 143 | 18 590 | 143 | 18 590 |
| | id. | ... | ... | ... | ... | Brasile. | 288 | 37 440 | 179 | 23 270 |
| id. | ... | ... | ... | ... | Perù. | 223 | 28 990 | 217 | 28 210 | |
| id. | ... | ... | ... | ... | Argentina | 816 | 106 080 | 525 | 68 250 | |
| id. | ... | ... | ... | ... | Uruguay. | 28 | 3 640 | 28 | 3 640 | |
| id. | ... | ... | ... | ... | Chili. | 79 | 10 270 | 79 | 10 270 | |
| id. | ... | ... | ... | ... | Altre Contr. dell'Am. M. | 28 | 3 640 | 28 | 3 640 | |
| | | | | | Provviste } bast. naz. | 260 | 33 800 | 203 | 26 390 | |
| | | | | | di bordo } bast. est. | 202 | 26 260 | 103 | 13 390 | |
| | | 929 | 120 770 | 286 | 37 180 | | 20 064 | 2 608 320 | 19 421 | 2 524 730 |
| Frutte, legumi e ortaggi - nello spirito di vino. (Val. I. ed E. 160). | Quintali | 3 | 480 | ... | ... | Francia | ... | ... | ... | ... |
| | id. | 21 | 3 360 | ... | ... | Spagna. | ... | ... | ... | ... |
| | id. | ... | ... | ... | ... | Egitto | 16 | 2 560 | 16 | 2 560 |
| | id. | ... | ... | ... | ... | Stati Uniti. | 232 | 37 120 | 232 | 37 120 |
| | id. | ... | ... | ... | ... | Messico | 36 | 5 760 | 36 | 5 760 |
| | id. | ... | ... | ... | ... | Altri Stati dell'Am. C. | 19 | 3 040 | 19 | 3 040 |
| | id. | ... | ... | ... | ... | Brasile. | 15 | 2 400 | 15 | 2 400 |
| | id. | ... | ... | ... | ... | Perù. | 53 | 8 480 | 47 | 7 520 |
| | id. | ... | ... | ... | ... | Argentina | 1 370 | 219 200 | 1 352 | 216 320 |
| | id. | ... | ... | ... | ... | Chili. | 41 | 6 560 | 41 | 6 560 |
| | id. | ... | ... | ... | ... | Altre Contr. dell'Am. M. | 31 | 4 960 | 31 | 4 960 |
| | | 24 | 3 840 | ... | ... | | 1 813 | 290 080 | 1 789 | 286 240 |

(a) Compresi quintali 85 di frutta preparate con spirito estero in esenzione di tassa di fabbricazione.

Segue TAVOLA X.

ANALISI DEL COMMERCIO GENERALE E SPECIALE D'IMPORTAZIONE E DI ESPORTAZIONE - 1906.

| MERCÌ | UNITÀ | IMPORTAZIONE | | | | PAESI DI PROVENIENZA • DI DESTINAZIONE | ESPORTAZIONE | | | |
|-------|-------|--------------------|---------------------|--------------------|---------------------|---|--------------------|---------------------|--------------------|---------------------|
| | | COMMERCIO GENERALE | | COMMERCIO SPECIALE | | | COMMERCIO GENERALE | | COMMERCIO SPECIALE | |
| | | Quan- tità | Valore — Lire | Quan- tità | Valore — Lire | | Quan- tità | Valore — Lire | Quan- tità | Valore — Lire |

(Le cifre fra parentesi indicano i valori unitari).

Segue CATEGORIA XIV — CEREALI, FARINE, PASTE E PRODOTTI VEGET., NON COMPRESI IN ALTRE CAT.

| | | | | | | | | | | |
|--|----------|-----|---------|-----|---------|---------------------------|-------|-----------|-------|-----------|
| Funghi. (Val. I. ed E. 360). | Quintali | 602 | 216 720 | 589 | 212 040 | Austria-Ungheria . . . | ... | ... | ... | ... |
| | id. | 96 | 31 560 | 62 | 22 320 | Francia | 17 | 6 120 | 17 | 6 120 |
| | id. | 103 | 37 080 | 99 | 35 640 | Germania | ... | ... | ... | ... |
| | id. | ... | ... | ... | ... | Eritrea | 3 | 1 080 | 3 | 1 080 |
| | id. | ... | ... | ... | ... | Altre Contrade Africane | 4 | 1 440 | 4 | 1 440 |
| | id. | ... | ... | ... | ... | Stati Uniti | 192 | 69 120 | 190 | 68 400 |
| | id. | ... | ... | ... | ... | Messico | 17 | 6 120 | 17 | 6 120 |
| | id. | ... | ... | ... | ... | Altri Stati dell'Am. C. . | 48 | 17 280 | 42 | 15 120 |
| | id. | ... | ... | ... | ... | Brasile | 155 | 55 800 | 155 | 55 800 |
| | id. | ... | ... | ... | ... | Perù | 165 | 59 400 | 145 | 52 200 |
| | id. | ... | ... | ... | ... | Argentina | 2 813 | 1 012 680 | 2 795 | 1 006 200 |
| | id. | ... | ... | ... | ... | Uruguay | 223 | 80 280 | 223 | 80 280 |
| | id. | ... | ... | ... | ... | Chili | 150 | 54 000 | 145 | 52 200 |
| | id. | ... | ... | ... | ... | Altre Contr. dell'Am. M. | 4 | 1 440 | 4 | 1 440 |
| | | | | | | Provviste di bordo { | | | | |
| | | | | | | bast. naz. . . | 6 | 2 160 | 6 | 2 160 |
| | | | | | | bast. est. . . | ... | ... | ... | ... |
| | | 801 | 288 360 | 750 | 270 000 | | 3 797 | 1 366 920 | 3 766 | 1 348 560 |

| | | | | | | | | | | |
|---|----------|-----|-----|-----|-----|------------------------|----|--------|----|--------|
| Tartufi (Val. E. 1300). | Quintali | ... | ... | ... | ... | Austria-Ungheria . . . | 2 | 2 600 | 2 | 2 600 |
| | id. | ... | ... | ... | ... | Francia | 23 | 29 900 | 23 | 29 900 |
| | id. | ... | ... | ... | ... | Svizzera | 6 | 7 800 | 6 | 7 800 |
| | id. | ... | ... | ... | ... | Perù | 2 | 2 600 | 2 | 2 600 |
| | id. | ... | ... | ... | ... | Argentina | 16 | 20 800 | 16 | 20 800 |
| | id. | ... | ... | ... | ... | Uruguay | 2 | 2 600 | 2 | 2 600 |
| | | ... | ... | ... | ... | | 51 | 66 300 | 51 | 66 300 |

| | | | | | | | | | | |
|--|----------|-------|---------|-------|---------|------------------------|-----|-------|-----|-------|
| Luppolo (Val. I. ed E. 300). | Quintali | 114 | 34 200 | 114 | 34 200 | Austria-Ungheria . . . | ... | ... | ... | ... |
| | id. | 9 | 2 700 | 9 | 2 700 | Francia | 3 | 900 | 3 | 900 |
| | id. | 1 470 | 441 000 | 1 470 | 441 000 | Germania | ... | ... | ... | ... |
| | id. | 7 | 2 100 | 7 | 2 100 | Svizzera | 5 | 1 500 | 5 | 1 500 |
| | | 1 600 | 480 000 | 1 600 | 480 000 | | 8 | 2 400 | 8 | 2 400 |

Segue TAVOLA X.

ANALISI DEL COMMERCIO GENERALE E SPECIALE D'IMPORTAZIONE E DI ESPORTAZIONE - 1906.

| MERCÌ | UNITÀ | IMPORTAZIONE | | | | PAESI DI PROVENIENZA e DI DESTINAZIONE | ESPORTAZIONE | | | |
|--|----------|--------------------|---------------------|--------------------|---------------------|---|--------------------|---------------------|--------------------|---------------------|
| | | COMMERCIO GENERALE | | COMMERCIO SPECIALE | | | COMMERCIO GENERALE | | COMMERCIO SPECIALE | |
| | | Quan- tità | Valore — Lire | Quan- tità | Valore — Lire | | Quan- tità | Valore — Lire | Quan- tità | Valore — Lire |
| <i>(Le cifre fra parentesi indicano i valori unitari).</i> | | | | | | | | | | |
| Segue CATEGORIA XIV -- CEREALI, FARINE, PASTE E PRODOTTI VEGET., NON COMPRESI IN ALTRE CAT. | | | | | | | | | | |
| Semi oleosi - di ricino. (Val. I. 28). | Quintali | 869 | 24 332 | 869 | 24 332 | Austria-Ungheria. | ... | ... | ... | ... |
| | id. | 889 | 24 892 | 889 | 24 892 | Olanda. | ... | ... | ... | ... |
| | id. | 109 | 3 052 | 109 | 3 052 | Romania. | ... | ... | ... | ... |
| | id. | 99 | 2 772 | 99 | 2 772 | Turchia Europea. | ... | ... | ... | ... |
| | id. | 98 299 | 2 752 372 | 98 299 | 2 752 372 | India Britannica e Ceylon | ... | ... | ... | ... |
| | id. | 662 | 18 536 | 662 | 18 536 | Possedimenti Olandesi . | ... | ... | ... | ... |
| | id. | 1 194 | 33 432 | 1 194 | 33 432 | Egitto | ... | ... | ... | ... |
| | | 102 121 | 2 859 388 | 102 121 | 2 859 388 | | ... | ... | ... | ... |
| Semi oleosi - di lino, di colza e di ravizzone. (Val. I. ed E. 30). | Quintali | 3 134 | 94 020 | 3 115 | 93 450 | Austria-Ungheria. | 104 | 3 120 | 104 | 3 120 |
| | id. | 40 | 1 200 | 40 | 1 200 | Francia | 81 | 2 430 | 81 | 2 430 |
| | id. | 85 | 2 550 | 85 | 2 550 | Germania | ... | ... | ... | ... |
| | id. | ... | ... | ... | ... | Gran Bretagna. | 565 | 16 950 | 565 | 16 950 |
| | id. | 39 | 1 170 | ... | ... | Romania. | ... | ... | ... | ... |
| | id. | 2 206 | 66 180 | 2 206 | 66 180 | Russia. | ... | ... | ... | ... |
| | id. | 130 | 3 900 | 130 | 3 900 | Svizzera | 959 | 28 770 | 30 | 900 |
| | id. | 2 596 | 77 880 | 2 596 | 77 880 | Turchia Europea. | ... | ... | ... | ... |
| | id. | 294 057 | 8 824 710 | 293 169 | 8 795 070 | India Britannica e Ceylon | ... | ... | ... | ... |
| | id. | 8 897 | 266 910 | 8 897 | 266 910 | Altri Poss. Ingl. in Asia. | ... | ... | ... | ... |
| | id. | 511 | 15 330 | 511 | 15 300 | Cina | ... | ... | ... | ... |
| | id. | ... | ... | ... | ... | Altri Stati dell' Am. C. | 17 | 540 | ... | ... |
| | id. | ... | ... | ... | ... | Perù. | 31 | 930 | 31 | 930 |
| | id. | 35 439 | 1 063 170 | 35 439 | 1 063 170 | Argentina | 38 | 1 140 | 38 | 1 140 |
| | | 347 134 | 10 414 020 | 346 188 | 10 385 640 | | 1 795 | 53 850 | 849 | 25 470 |
| Semi oleosi - di sesamo e di arachide. (Val. I. ed E. 38). | Quintali | 1 278 | 48 564 | 1 278 | 48 564 | Austria-Ungheria. | 54 | 2 052 | 54 | 2 052 |
| | id. | 17 356 | 659 528 | 17 356 | 659 528 | Francia | 18 | 684 | 18 | 684 |
| | id. | 68 | 2 584 | 68 | 2 584 | Germania | ... | ... | ... | ... |
| | id. | 76 | 2 888 | 76 | 2 838 | Gran Bretagna. | 50 | 1 900 | 50 | 1 900 |
| | id. | 69 | 2 622 | 69 | 2 622 | Malta | ... | ... | ... | ... |
| | id. | 127 | 4 826 | 127 | 4 826 | Russia | ... | ... | ... | ... |
| | id. | 1 174 | 44 612 | 1 097 | 41 686 | Spagna. | ... | ... | ... | ... |
| | id. | 1 162 | 44 156 | 1 162 | 44 156 | Turchia Europea. | ... | ... | ... | ... |
| | id. | 10 326 | 392 388 | 10 326 | 392 388 | Turchia Asiatica. | ... | ... | ... | ... |
| | id. | 57 739 | 2 194 082 | 57 739 | 2 194 082 | India Britannica e Ceylon | ... | ... | ... | ... |
| | id. | 31 588 | 1 200 344 | 31 588 | 1 200 344 | Cina | ... | ... | ... | ... |
| | id. | 2 029 | 77 102 | 2 029 | 77 102 | Egitto | 55 | 2 090 | ... | ... |
| | id. | ... | ... | ... | ... | Tripolitania | 22 | 836 | ... | ... |
| | id. | 51 | 1 938 | 51 | 1 938 | Algeria. | ... | ... | ... | ... |
| | id. | 88 | 3 344 | 88 | 3 344 | Altre Contr. Africane . | ... | ... | ... | ... |
| | id. | ... | ... | ... | ... | Stati Uniti. | 94 | 3 572 | 94 | 3 572 |
| | id. | 50 | 1 900 | 50 | 1 900 | Brasile. | ... | ... | ... | ... |
| | | 123 181 | 4 680 878 | 123 104 | 4 677 952 | Provviste } bast. naz. | ... | ... | ... | ... |
| | | | | | | di bordo } bast. est. | 11 | 418 | 11 | 418 |
| | | | | | | | 304 | 11 552 | 227 | 8 626 |

Segue TAVOLA X.

ANALISI DEL COMMERCIO GENERALE E SPECIALE D'IMPORTAZIONE E DI ESPORTAZIONE - 1906.

| MERCÌ | UNITÀ | IMPORTAZIONE | | | | PAESI DI PROVENIENZA • DI DESTINAZIONE | ESPORTAZIONE | | | |
|-------|-------|--------------------|---------------------|--------------------|---------------------|---|--------------------|---------------------|--------------------|---------------------|
| | | COMMERCIO GENERALE | | COMMERCIO SPECIALE | | | COMMERCIO GENERALE | | COMMERCIO SPECIALE | |
| | | Quan- tità | Valore — Lire | Quan- tità | Valore — Lire | | Quan- tità | Valore — Lire | Quan- tità | Valore — Lire |

(Le cifre fra parentesi indicano i valori unitari).

Segue CATEGORIA XIV — CEREALI, FARINE, PASTE E PRODOTTI VEGET., NON COMPRESI IN ALTRE CAT.

| | | | | | | | | | | |
|---|----------|--------|-----------|--------|-----------|---------------------------|--------|---------|--------|---------|
| Olio di palma . . . (Val. I. 70). | Quintali | 74 | 5 180 | 74 | 5 180 | Austria-Ungheria. | ... | ... | ... | ... |
| | id. | 263 | 18 410 | 263 | 18 410 | Francia | ... | ... | ... | ... |
| | id. | 119 | 8 330 | 119 | 8 330 | Germania | ... | ... | ... | ... |
| | id. | 8 669 | 606 830 | 8 669 | 606 830 | Gran Bretagna | ... | ... | ... | ... |
| | id. | 205 | 14 350 | 205 | 14 350 | Stati Uniti. | ... | ... | ... | ... |
| | | 9 330 | 653 100 | 9 330 | 653 100 | | ... | ... | ... | ... |
| Olio di cocco. . . (Val. I. ed E. 100). | Quintali | 745 | 74 500 | 745 | 74 500 | Austria-Ungheria. | 18 | 1 800 | 18 | 1 800 |
| | id. | 119 | 11 900 | 119 | 11 900 | Belgio | ... | ... | ... | ... |
| | id. | 4 602 | 460 200 | 4 602 | 460 200 | Francia | ... | ... | ... | ... |
| | id. | 1 433 | 143 300 | 1 433 | 143 300 | Germania | ... | ... | ... | ... |
| | id. | 3 781 | 378 100 | 3 781 | 378 100 | Gran Bretagna | ... | ... | ... | ... |
| | id. | ... | ... | ... | ... | Turchia Europea. | 6 | 600 | 6 | 600 |
| | id. | ... | ... | ... | ... | Egitto | 8 | 800 | 8 | 800 |
| | | 10 680 | 1 068 000 | 10 680 | 1 068 000 | | 32 | 3 200 | 32 | 3 200 |
| Panelli di noce e di altre materie. (Val. I. ed E. 13). | Quintali | 23 863 | 310 219 | 23 863 | 310 219 | Austria-Ungheria. | 5 158 | 67 054 | 5 158 | 67 054 |
| | id. | ... | ... | ... | ... | Belgio | 1 000 | 13 000 | 1 000 | 13 000 |
| | id. | 4 395 | 57 135 | 4 395 | 57 135 | Francia | 3 828 | 49 704 | 3 828 | 49 704 |
| | id. | ... | ... | ... | ... | Germania | 10 535 | 136 955 | 10 535 | 136 955 |
| | id. | 5 123 | 66 599 | 5 123 | 66 599 | Gran Bretagna | ... | ... | ... | ... |
| | id. | 340 | 4 420 | 340 | 4 420 | Svizzera | 36 182 | 470 366 | 36 182 | 470 366 |
| | id. | 1 503 | 19 539 | 1 503 | 19 539 | India Britannica e Ceylon | ... | ... | ... | ... |
| | id. | 390 | 5 070 | 390 | 5 070 | Egitto | 66 | 858 | 66 | 858 |
| | id. | ... | ... | ... | ... | Stati Uniti | 461 | 5 993 | 461 | 5 993 |
| | | 35 614 | 462 982 | 35 614 | 462 982 | | 57 230 | 743 990 | 57 230 | 743 990 |

ANALISI DEL COMMERCIO GENERALE E SPECIALE D'IMPORTAZIONE E DI ESPORTAZIONE - 1906.

| MERCÌ | UNITÀ | IMPORTAZIONE | | | | PAESI DI PROVENIENZA e DI DESTINAZIONE | ESPORTAZIONE | | | |
|-------|-------|--------------------|---------------------|--------------------|---------------------|---|--------------------|---------------------|--------------------|---------------------|
| | | COMMERCIO GENERALE | | COMMERCIO SPECIALE | | | COMMERCIO GENERALE | | COMMERCIO SPECIALE | |
| | | Quan- tità | Valore — Lire | Quan- tità | Valore — Lire | | Quan- tità | Valore — Lire | Quan- tità | Valore — Lire |

(Le cifre fra parentesi indicano i valori unitari).

Segue **CATEGORIA XIV** — CEREALI, FARINE, PASTE E PRODOTTI VEGET., NON COMPRESI IN ALTRE CAT.

| | | | | | | | | | | |
|--|----------|--------|---------|--------|---------|---|---------|------------|---------|------------|
| Prodotti vegetali - legumi ed ortaggi freschi. (Val. I. ed E. 26). | Quintali | 8 363 | 217 438 | 8 363 | 217 438 | Austria-Ungheria. | 181 554 | 4 720 404 | 181 554 | 4 720 404 |
| id. | id. | ... | ... | ... | ... | Belgio | 398 | 10 348 | 398 | 10 348 |
| id. | id. | 728 | 18 928 | 728 | 18 928 | Francia | 12 077 | 314 002 | 12 038 | 312 988 |
| id. | id. | ... | ... | ... | ... | Germania | 176 498 | 4 588 948 | 176 498 | 4 588 948 |
| id. | id. | ... | ... | ... | ... | Gran Bretagna. | 5 763 | 149 838 | 5 763 | 149 838 |
| id. | id. | ... | ... | ... | ... | Malta | 368 | 9 568 | 368 | 9 568 |
| id. | id. | ... | ... | ... | ... | Olanda. | 33 | 858 | 33 | 858 |
| id. | id. | 1 437 | 37 362 | 1 326 | 34 476 | Spagna. | 72 | 1 872 | ... | ... |
| id. | id. | 108 | 2 808 | 108 | 2 808 | Svizzera | 51 988 | 1 351 688 | 51 983 | 1 351 688 |
| id. | id. | ... | ... | ... | ... | Turchia Europea. | 58 | 1 508 | 58 | 1 508 |
| id. | id. | 3 732 | 97 032 | 3 732 | 97 032 | Egitto | 665 | 17 290 | 665 | 17 290 |
| id. | id. | ... | ... | ... | ... | Tunisia | 223 | 5 798 | 223 | 5 798 |
| id. | id. | ... | ... | ... | ... | Stati Uniti. | 2 436 | 63 336 | 2 436 | 63 336 |
| id. | id. | ... | ... | ... | ... | Altri Stati dell'Am. C. | 20 | 520 | 20 | 520 |
| id. | id. | ... | ... | ... | ... | Brasile. | 20 | 520 | 20 | 520 |
| id. | id. | ... | ... | ... | ... | Argentina | 996 | 25 896 | 996 | 25 896 |
| | | | | | | Provviste di bordo { bast. naz. | 214 | 5 564 | 214 | 5 564 |
| | | | | | | di bordo { bast. est. | 285 | 7 410 | 285 | 7 410 |
| | | 14 368 | 373 563 | 14 257 | 370 682 | | 433 668 | 11 275 368 | 433 557 | 11 272 482 |
| Detti - non nominati - fiori freschi. (Val. I ed E. 200). | Quintali | ... | ... | ... | ... | Austria-Ungheria. | 6 624 | 1 324 800 | 6 624 | 1 324 800 |
| id. | id. | ... | ... | ... | ... | Belgio | 87 | 17 400 | 87 | 17 400 |
| id. | id. | 1 253 | 250 600 | 1 253 | 250 600 | Francia | 2 584 | 516 800 | 2 584 | 516 800 |
| id. | id. | ... | ... | ... | ... | Germania | 4 252 | 850 400 | 4 252 | 850 400 |
| id. | id. | ... | ... | ... | ... | Gran Bretagna. | 85 | 17 000 | 85 | 17 000 |
| id. | id. | ... | ... | ... | ... | Svizzera | 1 454 | 290 800 | 1 454 | 290 800 |
| | | 1 253 | 250 600 | 1 253 | 250 600 | | 15 086 | 3 017 200 | 15 086 | 3 017 200 |
| Detti - fieno. . . . (Val. I. ed E. 8). | Quintali | 5 041 | 40 328 | 5 041 | 40 328 | Austria-Ungheria. | 72 049 | 576 392 | 72 049 | 576 392 |
| id. | id. | ... | ... | ... | ... | Candia. | 210 | 1 680 | 210 | 1 680 |
| id. | id. | 1 590 | 12 720 | 1 590 | 12 720 | Francia | 17 494 | 139 952 | 17 494 | 139 952 |
| id. | id. | 1 063 | 8 504 | 1 063 | 8 504 | Montenegro. | ... | ... | ... | ... |
| id. | id. | 4 387 | 35 096 | 4 387 | 35 096 | Svizzera | 44 780 | 358 240 | 44 780 | 358 240 |
| id. | id. | 1 406 | 11 248 | 1 406 | 11 248 | Turchia Europea. | ... | ... | ... | ... |
| id. | id. | ... | ... | ... | ... | Egitto | 8 167 | 65 336 | 8 167 | 65 336 |
| id. | id. | ... | ... | ... | ... | Stati Uniti. | 85 | 680 | 85 | 680 |
| | | | | | | Provviste di bordo { bast. naz. | 862 | 6 896 | 862 | 6 896 |
| | | | | | | di bordo { bast. est. | 122 | 976 | 122 | 976 |
| | | 13 487 | 107 896 | 13 487 | 107 896 | | 143 769 | 1 150 152 | 143 769 | 1 150 152 |

Segue TAVOLA X.

ANALISI DEL COMMERCIO GENERALE E SPECIALE D'IMPORTAZIONE E DI ESPORTAZIONE - 1906.

| MERCÌ | UNITÀ | IMPORTAZIONE | | | | PAESI DI PROVENIENZA • DI DESTINAZIONE | ESPORTAZIONE | | | |
|-------|-------|-----------------------|---------------------|-----------------------|---------------------|---|-----------------------|---------------------|-----------------------|---------------------|
| | | COMMERCIO GENERALE | | COMMERCIO SPECIALE | | | COMMERCIO GENERALE | | COMMERCIO SPECIALE | |
| | | Quan- tità | Valore — Lire | Quan- tità | Valore — Lire | | Quan- tità | Valore — Lire | Quan- tità | Valore — Lire |

(Le cifre fra parentesi indicano i valori unitari).

Segue CATEGORIA XIV — CEREALI, FARINE, PASTE E PRODOTTI VEGET., NON COMPRESI IN ALTRE CAT.

| | | | | | | | | | | |
|---|----------|---------|-------------|---------|--------------------------------|----------------------------|-------------|-----------|-------------|-----------|
| Prodotti vegetali - non nominati - altri. (Val. I. ed E 15). | Quintali | 10 323 | 154 845 | 10 323 | 154 845 | Austria-Ungheria. . . . | 69 128 | 1 036 920 | 69 128 | 1 036 920 |
| | id. | 947 | 11 205 | 947 | 11 205 | Belgio | 29 952 | 419 280 | 29 952 | 419 280 |
| | id. | ... | ... | ... | ... | Candia | 125 | 1 875 | 125 | 1 875 |
| | id. | ... | ... | ... | ... | Danimarca | 106 | 1 590 | 106 | 1 590 |
| | id. | 11 172 | 167 580 | 11 172 | 167 580 | Francia | 92 680 | 1 390 200 | 92 680 | 1 390 200 |
| | id. | 15 249 | 228 735 | 15 249 | 228 735 | Germania | 125 526 | 1 882 890 | 125 526 | 1 882 890 |
| | id. | 2 754 | 41 310 | 2 754 | 41 310 | Gran Bretagna | 35 406 | 582 440 | 35 496 | 532 440 |
| | id. | ... | ... | ... | ... | Grecia | 738 | 11 070 | 738 | 11 070 |
| | id. | ... | ... | ... | ... | Malta | 127 | 1 905 | 127 | 1 905 |
| | id. | 553 | 8 295 | 553 | 8 295 | Olanda | 8 594 | 128 910 | 8 594 | 128 910 |
| | id. | 292 | 4 380 | 292 | 4 380 | Romania | ... | ... | ... | ... |
| | id. | 1 040 | 15 600 | 1 040 | 15 600 | Russia | ... | ... | ... | ... |
| | id. | 473 | 7 095 | 473 | 7 095 | Spagna | 249 | 3 785 | 249 | 3 735 |
| | id. | 2 759 | 41 385 | 2 759 | 41 385 | Svizzera | 62 388 | 935 820 | 62 388 | 935 820 |
| | id. | ... | ... | ... | ... | Turchia Europea | 228 | 3 420 | 228 | 3 420 |
| | id. | 1 711 | 25 665 | 1 711 | 25 665 | India Britannica e Ceylon | 111 | 1 665 | 111 | 1 665 |
| | id. | ... | ... | ... | ... | Altri Poss. Ingl. in Asia. | 112 | 1 680 | 112 | 1 680 |
| | id. | 15 420 | 231 300 | 15 420 | 231 300 | Cina | ... | ... | ... | ... |
| | id. | 2 584 | 38 760 | 2 584 | 38 760 | Giappone | ... | ... | ... | ... |
| | id. | 1 192 | 17 880 | 1 192 | 17 880 | Egitto | 8 572 | 128 580 | 8 572 | 128 580 |
| | id. | 360 | 5 400 | 360 | 5 400 | Tunisia | 494 | 7 410 | 494 | 7 410 |
| | id. | ... | ... | ... | ... | Algeria | 110 | 1 650 | 110 | 1 650 |
| | id. | 152 | 2 280 | 152 | 2 280 | Marocco | ... | ... | ... | ... |
| | id. | ... | ... | ... | ... | Eritrea | 57 | 855 | 57 | 855 |
| | id. | ... | ... | ... | ... | Colonia del Capo | 120 | 1 800 | 120 | 1 800 |
| | id. | 175 | 2 625 | 175 | 2 625 | Stati Uniti | 24 647 | 369 705 | 24 647 | 369 705 |
| | id. | ... | ... | ... | ... | Messico | 169 | 2 535 | 169 | 2 535 |
| | id. | 27 160 | 407 400 | 27 160 | 407 400 | Altri Stati dell' Am. C. | 58 | 870 | 58 | 870 |
| | id. | 1 500 | 22 500 | 1 500 | 22 500 | Brasile | 1 384 | 20 760 | 1 384 | 20 760 |
| | id. | 5 304 | 79 560 | 5 304 | 79 560 | Perù | ... | ... | ... | ... |
| id. | ... | ... | ... | ... | Argentina | 9 750 | 146 250 | 9 750 | 146 250 | |
| id. | ... | ... | ... | ... | Uruguay | 464 | 6 960 | 464 | 6 960 | |
| id. | 863 | 12 945 | 863 | 12 945 | Chill | ... | ... | ... | ... | |
| id. | 313 | 4 695 | 313 | 4 695 | Australia | ... | ... | ... | ... | |
| | | | | | Provviste (bast. naz. | 2 077 | 31 155 | 2 077 | 31 155 | |
| | | | | | di bordo (bast. est. | 323 | 4 845 | 323 | 4 845 | |
| | | 102 296 | 1 534 440 | 102 296 | | 473 785 | 7 106 775 | 473 785 | 7 106 775 | |
| Totale della XIV categoria. | | | 361 252 475 | | 341 772 512 | | 234 502 045 | | 215 022 082 | |

Segue TAVOLA X.

ANALISI DEL COMMERCIO GENERALE E SPECIALE D'IMPORTAZIONE E DI ESPORTAZIONE - 1906.

| MERCÌ | UNITÀ | IMPORTAZIONE | | | | PAESI DI PROVENIENZA • DI DESTINAZIONE | ESPORTAZIONE | | | |
|--|--------|--------------------|---------------------|--------------------|---------------------|---|--------------------|---------------------|--------------------|---------------------|
| | | COMMERCIO GENERALE | | COMMERCIO SPECIALE | | | COMMERCIO GENERALE | | COMMERCIO SPECIALE | |
| | | Quan- tità | Valore — Lire | Quan- tità | Valore — Lire | | Quan- tità | Valore — Lire | Quan- tità | Valore — Lire |
| (Le cifre fra parentesi indicano i valori unitari). | | | | | | | | | | |
| CATEGORIA XV — ANIMALI, PRODOTTI E SPOGLIE DI ANIMALI, NON COMPRESI IN ALTRE CAT. | | | | | | | | | | |
| Cavalli - aventi al garrese un'altezza superiore a metri 1.38. (Val. I. 850 - E. 600). | Numero | 11 517 | 9 789 450 | 11 517 | 9 789 450 | Austria-Ungheria . . . | 219 | 131 400 | 219 | 131 400 |
| id. | id. | 372 | 316 200 | 372 | 316 200 | Belgio | ... | ... | ... | ... |
| id. | id. | 2 726 | 2 317 100 | 2 726 | 2 317 100 | Francia | 162 | 97 200 | 162 | 97 200 |
| id. | id. | ... | ... | ... | ... | Germania | 3 | 1 800 | 3 | 1 800 |
| id. | id. | 112 | 95 200 | 112 | 95 200 | Gran Bretagna | ... | ... | ... | ... |
| id. | id. | ... | ... | ... | ... | Malta | 4 | 2 400 | 4 | 2 400 |
| id. | id. | 19 | 16 150 | 19 | 16 150 | Montenegro | ... | ... | ... | ... |
| id. | id. | 1 | 850 | 1 | 850 | Portogallo | ... | ... | ... | ... |
| id. | id. | 479 | 407 150 | 479 | 407 150 | Svizzera | 392 | 235 200 | 392 | 235 200 |
| id. | id. | 1 | 850 | 1 | 850 | Turchia Europea | ... | ... | ... | ... |
| id. | id. | 5 | 4 250 | 5 | 4 250 | Asia (Contrade diverse) | ... | ... | ... | ... |
| id. | id. | 14 | 11 900 | 14 | 11 900 | Egitto | 2 | 1 200 | 2 | 1 200 |
| id. | id. | 15 | 12 750 | 15 | 12 750 | Tunisia | ... | ... | ... | ... |
| id. | id. | 12 | 10 200 | 12 | 10 200 | Algeria | ... | ... | ... | ... |
| id. | id. | 1 | 850 | 1 | 850 | Stati Uniti | ... | ... | ... | ... |
| id. | id. | 3 | 2 550 | 3 | 2 550 | Altri Stati dell'Am. C. | ... | ... | ... | ... |
| id. | id. | 6 | 5 100 | 6 | 5 100 | Argentina | ... | ... | ... | ... |
| | | 15 283 | 12 990 550 | 15 283 | 12 990 550 | | 782 | 469 200 | 782 | 469 200 |
| Cavalli - altri . . . (Val. I. 750 - 550). | Numero | 3 381 | 2 535 750 | 3 381 | 2 535 750 | Austria-Ungheria . . . | 7 | 3 850 | 7 | 3 850 |
| id. | id. | 996 | 747 000 | 996 | 747 000 | Francia | 223 | 122 650 | 223 | 122 650 |
| id. | id. | 2 | 1 500 | 2 | 1 500 | Gran Bretagna | ... | ... | ... | ... |
| id. | id. | ... | ... | ... | ... | Grecia | 6 | 3 300 | 6 | 3 300 |
| id. | id. | 546 | 409 500 | 546 | 409 500 | Montenegro | ... | ... | ... | ... |
| id. | id. | 10 | 7 500 | 10 | 7 500 | Olanda | ... | ... | ... | ... |
| id. | id. | ... | ... | ... | ... | Portogallo | 1 | 550 | 1 | 550 |
| id. | id. | 6 | 4 500 | 6 | 4 500 | Svizzera | 236 | 129 800 | 236 | 129 800 |
| id. | id. | 896 | 672 000 | 896 | 672 000 | Turchia Europea | ... | ... | ... | ... |
| id. | id. | 2 | 1 500 | 2 | 1 500 | Asia (Contrade diverse) | ... | ... | ... | ... |
| id. | id. | ... | ... | ... | ... | Egitto | 93 | 51 150 | 93 | 51 150 |
| id. | id. | 7 | 5 250 | 7 | 5 250 | Tunisia | 6 | 3 300 | 6 | 3 300 |
| id. | id. | 3 | 2 250 | 3 | 2 250 | Stati Uniti | ... | ... | ... | ... |
| id. | id. | 4 | 3 000 | 4 | 3 000 | Argentina | ... | ... | ... | ... |
| | | 5 853 | 4 389 750 | 5 853 | 4 389 750 | | 572 | 314 600 | 572 | 314 600 |
| Muli (Val. I. ed E. 620). | Numero | 13 | 8 060 | 13 | 8 060 | Austria-Ungheria | 231 | 143 220 | 231 | 143 220 |
| id. | id. | 2 785 | 1 726 700 | 2 785 | 1 726 700 | Francia | 145 | 89 900 | 145 | 89 900 |
| id. | id. | ... | ... | ... | ... | Grecia | 105 | 65 100 | 105 | 65 100 |
| id. | id. | ... | ... | ... | ... | Malta | 23 | 14 260 | 23 | 14 260 |
| id. | id. | 1 | 620 | 1 | 620 | Montenegro | ... | ... | ... | ... |
| id. | id. | 20 | 12 400 | 20 | 12 400 | Svizzera | 53 | 32 860 | 53 | 32 860 |
| id. | id. | 15 | 9 300 | 15 | 9 300 | Turchia Europea | ... | ... | ... | ... |
| id. | id. | 1 | 620 | 1 | 620 | Egitto | 100 | 62 000 | 100 | 62 000 |
| id. | id. | 36 | 22 320 | 36 | 22 320 | Tunisia | 33 | 20 460 | 33 | 20 460 |
| | | 2 871 | 1 780 020 | 2 871 | 1 780 020 | | 690 | 427 800 | 690 | 427 800 |

Segue TAVOLA X.

ANALISI DEL COMMERCIO GENERALE E SPECIALE D'IMPORTAZIONE E DI ESPORTAZIONE - 1906.

| MERCÌ | UNITÀ | IMPORTAZIONE | | | | PAESI DI PROVENIENZA e DI DESTINAZIONE | ESPORTAZIONE | | | |
|-------|-------|-----------------------|---------------------|-----------------------|---------------------|---|-----------------------|---------------------|-----------------------|---------------------|
| | | COMMERCIO GENERALE | | COMMERCIO SPECIALE | | | COMMERCIO GENERALE | | COMMERCIO SPECIALE | |
| | | Quan- tità | Valore — Lire | Quan- tità | Valore — Lire | | Quan- tità | Valore — Lire | Quan- tità | Valore — Lire |

(Le cifre fra parentesi indicano i valori unitari).

Segue CATEGORIA XV — ANIMALI, PRODOTTI E SPOGLIE DI ANIMALI, NON COMPRESI IN ALTRE CAT.

| | | | | | | | | | | |
|------------------------|--------|-------|---------|-------|---------|---------------------------|-------|---------|-------|---------|
| Asini | Numero | 703 | 84 360 | 703 | 84 360 | Austria-Ungheria. | 688 | 82 560 | 688 | 82 560 |
| (Val. I. ed. E. 120) | id. | ... | ... | ... | ... | Belgio | 2 | 240 | 2 | 240 |
| | id. | 140 | 16 800 | 140 | 16 800 | Francia | 1 012 | 121 440 | 1 012 | 121 440 |
| | id. | ... | ... | ... | ... | Germania | 48 | 5 760 | 48 | 5 760 |
| | id. | ... | ... | ... | ... | Malta | 67 | 8 040 | 67 | 8 040 |
| | id. | 1 | 120 | 1 | 120 | Portogallo | ... | ... | ... | ... |
| | id. | ... | ... | ... | ... | Svezia | 3 | 360 | 3 | 360 |
| | id. | 1 | 120 | 1 | 120 | Svizzera | 177 | 21 240 | 177 | 21 240 |
| | id. | 193 | 23 160 | 193 | 23 160 | Turchia Europea. | ... | ... | ... | ... |
| | id. | 10 | 1 200 | 10 | 1 200 | Tunisia. | 8 | 960 | 8 | 960 |
| | id. | 4 | 480 | 4 | 480 | Tripolitania | ... | ... | ... | ... |
| | id. | 3 | 360 | 3 | 360 | Algeria. | ... | ... | ... | ... |
| | id. | ... | ... | ... | ... | Brasile. | 6 | 720 | 6 | 720 |
| | id. | ... | ... | ... | ... | Uruguay. | 13 | 1 560 | 13 | 1 560 |
| | | 1 055 | 126 600 | 1 055 | 126 600 | | 2 024 | 242 880 | 2 024 | 242 880 |

| | | | | | | | | | | |
|------------------------|--------|-------|---------|-------|---------|--------------------------------|-------|-----------|-------|-----------|
| Bovi | Numero | 34 | 16 150 | 34 | 16 150 | Austria-Ungheria. | 396 | 205 920 | 396 | 205 920 |
| (Val. I. 475 - E. 520) | id. | 270 | 128 250 | 270 | 128 250 | Francia | 480 | 249 600 | 480 | 249 600 |
| | id. | ... | ... | ... | ... | Germania | 25 | 13 000 | 25 | 13 000 |
| | id. | 11 | 5 225 | 11 | 5 225 | Montenegro. | ... | ... | ... | ... |
| | id. | 163 | 77 425 | 163 | 77 425 | Romania. | ... | ... | ... | ... |
| | id. | 344 | 163 400 | 344 | 163 400 | Serbia | ... | ... | ... | ... |
| | id. | 1 | 475 | 1 | 475 | Svizzera | 6 533 | 3 397 160 | 6 533 | 3 397 160 |
| | id. | 90 | 42 750 | 90 | 42 750 | Turchia Europea. | ... | ... | ... | ... |
| | id. | 7 | 3 325 | 7 | 3 325 | Egitto | ... | ... | ... | ... |
| | id. | 95 | 45 125 | 95 | 45 125 | Argentina | ... | ... | ... | ... |
| | | 1 015 | 482 125 | 1 015 | 482 125 | Provviste { bast. naz. | 527 | 274 040 | 527 | 274 040 |
| | | | | | | di bordo { bast. est. | 390 | 202 800 | 390 | 202 800 |
| | | | | | | | 8 351 | 4 342 520 | 8 351 | 4 342 520 |

| | | | | | | | | | | |
|------------------------|--------|-----|--------|-----|--------|---------------------------|-----|---------|-----|---------|
| Tori | Numero | 4 | 2 480 | 4 | 2 480 | Austria-Ungheria. | 20 | 11 100 | 20 | 11 100 |
| (Val. I. 620 - E. 555) | id. | 93 | 57 660 | 93 | 57 660 | Francia | 1 | 555 | 1 | 555 |
| | id. | ... | ... | ... | ... | Grecia | 1 | 555 | 1 | 555 |
| | id. | 3 | 1 860 | 3 | 1 860 | Montenegro | ... | ... | ... | ... |
| | id. | 3 | 1 860 | 3 | 1 860 | Romania. | ... | ... | ... | ... |
| | id. | 6 | 3 720 | 6 | 3 720 | Serbia | ... | ... | ... | ... |
| | id. | 1 | 620 | 1 | 620 | Svizzera | 718 | 398 490 | 718 | 398 490 |
| | id. | 1 | 620 | 1 | 620 | Turchia Europea. | ... | ... | ... | ... |
| | id. | ... | ... | ... | ... | Egitto | 2 | 1 110 | 2 | 1 110 |
| | id. | 12 | 7 440 | 12 | 7 440 | Tunisia | ... | ... | ... | ... |
| | id. | 5 | 3 100 | 5 | 3 100 | Tripolitania | ... | ... | ... | ... |
| | id. | ... | ... | ... | ... | Argentina | 1 | 555 | 1 | 555 |
| | | 128 | 79 360 | 128 | 79 360 | | 743 | 412 365 | 743 | 412 365 |

Segue TAVOLA X.

ANALISI DEL COMMERCIO GENERALE E SPECIALE D'IMPORTAZIONE E DI ESPORTAZIONE - 1906.

| MERCÌ | UNITÀ | IMPORTAZIONE | | | | PAESI DI PROVENIENZA e DI DESTINAZIONE | ESPORTAZIONE | | | |
|-------|-------|--------------------|---------------------|--------------------|---------------------|---|--------------------|---------------------|--------------------|---------------------|
| | | COMMERCIO GENERALE | | COMMERCIO SPECIALE | | | COMMERCIO GENERALE | | COMMERCIO SPECIALE | |
| | | Quan- tità | Valore — Lire | Quan- tità | Valore — Lire | | Quan- tità | Valore — Lire | Quan- tità | Valore — Lire |

(Le cifre fra parentesi indicano i valori unitari).

Segue CATEGORIA XV — ANIMALI, PRODOTTI E SPOGLIE DI ANIMALI, NON COMPRESI IN ALTRE CAT.

| | | | | | | | | | | | |
|---|--------|-------|-----------|-----------|-----------|------------------------------|--------|---------|---------|---------|---------|
| Vacche (Val. I. 480 - E. 380). | Numero | 1 335 | 640 800 | 1 335 | 640 800 | Austria-Ungheria. . . . | 576 | 218 880 | 576 | 218 880 | |
| | id. | 565 | 271 200 | 565 | 271 200 | Francia | 732 | 278 160 | 732 | 278 160 | |
| | id. | 319 | 153 120 | 319 | 153 120 | Montenegro. | ... | ... | ... | ... | |
| | id. | 3 | 1 440 | 3 | 1 440 | Romania | ... | ... | ... | ... | |
| | id. | 13 | 6 240 | 13 | 6 240 | Serbia | ... | ... | ... | ... | |
| | id. | ... | ... | ... | ... | Spagna. | 310 | 117 800 | 310 | 117 800 | |
| | id. | 2 185 | 1 048 800 | 2 185 | 1 048 800 | Svizzera | 346 | 131 480 | 346 | 131 480 | |
| | id. | 133 | 63 840 | 133 | 63 840 | Turchia Europea. . . . | ... | ... | ... | ... | |
| | id. | 2 | 960 | 2 | 960 | Tunisia | 100 | 38 000 | 100 | 38 000 | |
| | | | | | | Provviste } bast. naz. . . . | 50 | 19 000 | 50 | 19 000 | |
| | | | | | | di bordo } bast. est. . . . | 37 | 14 060 | 37 | 14 060 | |
| | | 4 555 | 2 186 400 | 4 555 | 2 186 400 | | 2 151 | 817 380 | 2 151 | 817 380 | |
| Giovenchi e torelli (Val. I ed E. 350). | Numero | 1 678 | 585 550 | 1 678 | 585 550 | Austria-Ungheria. . . . | 37 | 12 950 | 37 | 12 950 | |
| | id. | 1 026 | 359 100 | 1 026 | 359 100 | Francia. | 13 | 4 550 | 13 | 4 550 | |
| | id. | 28 | 9 800 | 28 | 9 800 | Montenegro. | ... | ... | ... | ... | |
| | id. | 14 | 4 900 | 14 | 4 900 | Serbia | ... | ... | ... | ... | |
| | id. | 921 | 322 350 | 921 | 322 350 | Svizzera | 122 | 42 700 | 122 | 42 700 | |
| | id. | 7 | 2 450 | 7 | 2 450 | Turchia Europea. . . . | ... | ... | ... | ... | |
| | id. | ... | ... | ... | ... | Tunisia. | 4 | 1 400 | 4 | 1 400 | |
| | id. | 20 | 7 000 | 20 | 7 000 | Tripolitania | ... | ... | ... | ... | |
| | | | | | | Provviste } bast. naz. . . . | ... | ... | ... | ... | |
| | | | | | | di bordo } bast. est. . . . | 8 | 2 800 | 8 | 2 800 | |
| | | | 3 689 | 1 291 150 | 3 689 | 1 291 150 | | 184 | 64 400 | 184 | 64 400 |
| Vitelli (Val. I. ed E. 200). | Numero | 2 865 | 573 000 | 2 865 | 573 000 | Austria-Ungheria. . . . | 959 | 191 800 | 959 | 191 800 | |
| | id. | 6 324 | 1 264 800 | 6 324 | 1 264 800 | Francia | 34 | 6 800 | 34 | 6 800 | |
| | id. | 22 | 4 400 | 22 | 4 400 | Montenegro. | ... | ... | ... | ... | |
| | id. | 415 | 83 000 | 415 | 83 000 | Olanda | ... | ... | ... | ... | |
| | id. | 3 | 600 | 3 | 600 | Serbia | ... | ... | ... | ... | |
| | id. | 5 822 | 1 164 400 | 5 822 | 1 164 400 | Svizzera | 922 | 184 400 | 922 | 184 400 | |
| | id. | 24 | 4 800 | 24 | 4 800 | Turchia Europea. . . . | ... | ... | ... | ... | |
| | id. | 45 | 9 000 | 45 | 9 000 | Tunisia. | 68 | 13 600 | 68 | 13 600 | |
| | | | | | | Provviste } bast. naz. . . . | 21 | 4 200 | 21 | 4 200 | |
| | | | | | | di bordo } bast. est. . . . | 25 | 5 000 | 25 | 5 000 | |
| | | | 15 520 | 3 104 000 | 15 520 | 3 104 000 | | 2 029 | 405 800 | 2 029 | 405 800 |
| Bestiame ovino. (Val. I. ed E. 17). | Numero | 533 | 9 061 | 533 | 9 061 | Austria-Ungheria. . . . | ... | ... | ... | ... | |
| | id. | 258 | 4 386 | 258 | 4 386 | Francia | 13 969 | 237 473 | 13 969 | 237 473 | |
| | id. | 3 132 | 53 244 | 3 132 | 53 244 | Montenegro | ... | ... | ... | ... | |
| | id. | 39 | 663 | 39 | 663 | Svizzera | 18 084 | 307 428 | 18 084 | 307 428 | |
| | id. | 505 | 8 585 | 505 | 8 585 | Turchia Europea. . . . | ... | ... | ... | ... | |
| | id. | ... | ... | ... | ... | Tunisia | 188 | 3 196 | 188 | 3 196 | |
| | id. | 19 | 323 | 19 | 323 | Argentina | ... | ... | ... | ... | |
| | | | | | | Provviste } bast. naz. . . . | 106 | 1 802 | 106 | 1 802 | |
| | | | | | | di bordo } bast. est. . . . | 64 | 1 088 | 64 | 1 088 | |
| | | | 4 486 | 76 262 | 4 486 | 76 262 | | 32 411 | 550 987 | 32 411 | 550 987 |

Segue TAVOLA X.

ANALISI DEL COMMERCIO GENERALE E SPECIALE D'IMPORTAZIONE E DI ESPORTAZIONE - 1906.

| MERCÌ | UNITÀ | IMPORTAZIONE | | | | PAESI DI PROVENIENZA e DI DESTINAZIONE | ESPORTAZIONE | | | |
|-------|-------|--------------------|---------------------|--------------------|---------------------|---|--------------------|---------------------|--------------------|---------------------|
| | | COMMERCIO GENERALE | | COMMERCIO SPECIALE | | | COMMERCIO GENERALE | | COMMERCIO SPECIALE | |
| | | Quan- tità | Valore — Lire | Quan- tità | Valore — Lire | | Quan- tità | Valore — Lire | Quan- tità | Valore — Lire |

(Le cifre fra parentesi indicano i valori unitari).

Segue CATEGORIA XV — ANIMALI, PRODOTTI E SPOGLIE DI ANIMALI, NON COMPRESI IN ALTRE CAT.

| | | | | | | | | | | | | |
|--|--------|-------|--------|-------|--------|-------------------------|--------------------|--------------------|--------------------|-----------|-----|-------|
| Bestiame caprino. (Val. I. ed E. 17). | Numero | 476 | 8 092 | 476 | 8 092 | Austria-Ungheria . . . | ... | ... | ... | ... | | |
| | id. | 54 | 918 | 54 | 918 | Francia | 887 | 15 079 | 887 | 15 079 | | |
| | id. | 63 | 1 071 | 63 | 1 071 | Malta | ... | ... | ... | ... | | |
| | id. | 1 044 | 17 748 | 1 044 | 17 748 | Montenegro | ... | ... | ... | ... | | |
| | id. | 27 | 459 | 27 | 459 | Svizzera | 661 | 11 237 | 661 | 11 237 | | |
| | id. | 737 | 12 529 | 737 | 12 529 | Turchia Europea . . . | ... | ... | ... | ... | | |
| | id. | 19 | 323 | 19 | 323 | Egitto | ... | ... | ... | ... | | |
| | id. | 9 | 153 | 9 | 153 | Tunisia | ... | ... | ... | ... | | |
| | | | | | | | Provviste di bordo | { | bast. naz. | ... | 153 | 9 |
| | | | | | | | { | bast. est. | 9 | | | |
| | | 2 429 | 41 293 | 2 429 | 41 293 | | 1 557 | 26 469 | 1 557 | 26 469 | | |
| Porci - del peso fino a 10 chilogrammi inclusivo. (Val. I. ed E. 20). | Numero | 346 | 6 920 | 346 | 6 920 | Svizzera | 92 | 1 840 | 92 | 1 840 | | |
| | | | | | | | | | | | | |
| Porci - del peso sopra i 10 chilogrammi fino a 20 inclusivo. (Val. I. ed E. 32). | Numero | 19 | 608 | 19 | 608 | Austria-Ungheria . . . | 8 | 256 | 8 | 256 | | |
| | id. | 6 | 192 | 6 | 192 | Francia | 254 | 8 128 | 254 | 8 128 | | |
| | id. | 206 | 6 592 | 206 | 6 592 | Svizzera | 460 | 14 720 | 460 | 14 720 | | |
| | | 231 | 7 392 | 231 | 7 392 | | 722 | 23 104 | 722 | 23 104 | | |
| Porci - del peso sopra i 20 chilogrammi fino a 50 inclusivo. (Val. I. ed E. 49, 50). | Numero | 5 | 248 | 5 | 248 | Austria-Ungheria . . . | 25 | 1 237 | 25 | 1 237 | | |
| | id. | 4 | 198 | 4 | 198 | Francia | 5 644 | 279 378 | 5 644 | 279 378 | | |
| | id. | 17 | 841 | 17 | 841 | Gran Bretagna | ... | ... | ... | ... | | |
| | id. | 311 | 15 395 | 311 | 15 395 | Grecia | ... | ... | ... | ... | | |
| | id. | 7 | 346 | 7 | 346 | Svizzera | 22 165 | 1 097 168 | 22 165 | 1 097 168 | | |
| | id. | 95 | 4 703 | 95 | 4 703 | Turchia Europea . . . | ... | ... | ... | ... | | |
| | id. | ... | ... | ... | ... | Tunisia | 15 | 742 | 15 | 742 | | |
| | | | | | | Provviste di bordo | { | bast. naz. | ... | ... | ... | |
| | | | | | | | { | bast. est. | 189 | 9 356 | 189 | 9 356 |
| | | 439 | 21 731 | 439 | 21 731 | | 28 038 | 1 387 881 | 28 038 | 1 387 881 | | |
| Porci - del peso sopra i 50 chilogrammi fino a 100 inclusivo. (Val. I. ed E. 114). | Numero | ... | ... | ... | ... | Austria-Ungheria . . . | 9 537 | 1 087 218 | 9 537 | 1 087 218 | | |
| | id. | ... | ... | ... | ... | Svizzera | 15 877 | 1 809 978 | 15 877 | 1 809 978 | | |
| | id. | 20 | 2 280 | 20 | 2 280 | Tunisia | ... | ... | ... | ... | | |
| | | 20 | 2 280 | 20 | 2 280 | | 25 414 | 2 897 196 | 25 414 | 2 897 196 | | |
| Porci - del peso sopra i 100 chilogrammi. (Val. E. 125). | Numero | ... | ... | ... | ... | Austria-Ungheria . . . | 2 904 | 363 000 | 2 904 | 363 000 | | |
| | id. | ... | ... | ... | ... | Svizzera | 29 155 | 3 644 373 | 29 155 | 3 644 373 | | |
| | | | | | | | 32 059 | 4 007 375 | 32 059 | 4 007 375 | | |

Segue TAVOLA X.

ANALISI DEL COMMERCIO GENERALE E SPECIALE D'IMPORTAZIONE E DI ESPORTAZIONE - 1906.

| MERCÌ | UNITÀ | IMPORTAZIONE | | | | PAESI DI PROVENIENZA e DI DESTINAZIONE | ESPORTAZIONE | | | |
|-------|-------|--------------------|---------------------|--------------------|---------------------|---|--------------------|---------------------|--------------------|---------------------|
| | | COMMERCIO GENERALE | | COMMERCIO SPECIALE | | | COMMERCIO GENERALE | | COMMERCIO SPECIALE | |
| | | Quan- tità | Valore — Lire | Quan- tità | Valore — Lire | | Quan- tità | Valore — Lire | Quan- tità | Valore — Lire |

(Le cifre fra parentesi indicano i valori unitari).

Segue CATEGORIA XV — ANIMALI, PRODOTTI E SPOGLIE DI ANIMALI, NON COMPRESI I ALTRE CAT.

| | | | | | | | | | | |
|---------------------|----------|--------|-----------|----------|---------|--------------------------|--------|-----------|--------|-----------|
| Carne fresca . . . | Quintali | 116 | 16 240 | 116 | 16 240 | Austria-Ungheria . . . | 499 | 69 860 | 499 | 69 860 |
| (Val. I. ed E. 140) | id. | 3 | 420 | 3 | 420 | Francia | 170 | 23 800 | 170 | 23 800 |
| | id. | 37 | 5 180 | 37 | 5 180 | Svizzera | 5 174 | 724 360 | 5 174 | 724 360 |
| | id. | 57 | 7 980 | 57 | 7 980 | Stati Uniti | ... | ... | ... | ... |
| | id. | 9 869 | 1 381 660 | 4 615 | 650 300 | Argentina | ... | ... | ... | ... |
| | id. | 1 277 | 178 780 | 148 | 20 720 | Australia | ... | ... | ... | ... |
| | | | | | | Provviste } bast. naz. . | 8 600 | 1 204 000 | 3 764 | 526 960 |
| | | | | | | di bordo } bast. est. . | 7 944 | 1 412 160 | 6 427 | 899 780 |
| | | 11 359 | 1 590 260 | a) 5 006 | 700 840 | | 22 387 | 3 134 180 | 16 034 | 2 224 790 |

| | | | | | | | | | | |
|--|----------|-------|---------|----------|---------|----------------------------|--------|-----------|--------|-----------|
| Carne salata e af- fumicata o in altro modo preparata. (Val. I. ed E. 175). | Quintali | 291 | 50 925 | 288 | 50 000 | Austria-Ungheria . . . | 1 447 | 253 225 | 1 328 | 232 400 |
| | id. | 30 | 5 250 | 30 | 5 250 | Belgio | ... | ... | ... | ... |
| | id. | ... | ... | ... | ... | Candia | 30 | 5 250 | 17 | 2 975 |
| | id. | 46 | 8 050 | 46 | 8 050 | Danimarca | ... | ... | ... | ... |
| | id. | 131 | 22 925 | 46 | 8 050 | Francia | 2 276 | 398 300 | 2 276 | 398 300 |
| | id. | 593 | 103 775 | 327 | 57 225 | Germania | 368 | 64 400 | 368 | 64 400 |
| | id. | 97 | 16 975 | 47 | 8 225 | Gran Bretagna | 960 | 63 000 | 360 | 63 000 |
| | id. | ... | ... | ... | ... | Grecia | 32 | 5 600 | 9 | 1 575 |
| | id. | ... | ... | ... | ... | Malta | 92 | 16 100 | 92 | 16 100 |
| | id. | ... | ... | ... | ... | Olanda | 9 | 1 575 | ... | ... |
| | id. | ... | ... | ... | ... | Portogallo | 59 | 10 325 | 59 | 10 325 |
| | id. | ... | ... | ... | ... | Russia | 7 | 1 225 | 7 | 1 225 |
| | id. | 6 | 1 050 | ... | ... | Spagna | 152 | 26 600 | 142 | 24 850 |
| | id. | 76 | 13 300 | 76 | 13 300 | Svizzera | 8 885 | 1 554 875 | 8 495 | 1 486 625 |
| | id. | ... | ... | ... | ... | Turchia Europea | 447 | 78 225 | 432 | 75 600 |
| | id. | ... | ... | ... | ... | Turchia Asiatica | 71 | 12 425 | 71 | 12 425 |
| | id. | ... | ... | ... | ... | India Britannica e Ceylon | 89 | 15 575 | 89 | 15 575 |
| | id. | ... | ... | ... | ... | Altri Poss. Ingl. in Asia. | 8 | 1 400 | 8 | 1 400 |
| | id. | ... | ... | ... | ... | Cina | 26 | 4 550 | 26 | 4 550 |
| | id. | ... | ... | ... | ... | Giappone | 17 | 2 975 | 17 | 2 975 |
| | id. | ... | ... | ... | ... | Egitto | 1 069 | 187 075 | 1 069 | 187 075 |
| | id. | ... | ... | ... | ... | Tunisia | 290 | 50 750 | 290 | 50 750 |
| | id. | ... | ... | ... | ... | Algeria | 23 | 4 025 | 23 | 4 025 |
| | id. | ... | ... | ... | ... | Marocco | 12 | 2 100 | 12 | 2 100 |
| | id. | ... | ... | ... | ... | Eritrea | 87 | 15 225 | 81 | 14 175 |
| | id. | ... | ... | ... | ... | Colonia del Capo | 9 | 1 575 | 9 | 1 575 |
| | id. | ... | ... | ... | ... | Altre C ntrade Africane. | 91 | 15 925 | 91 | 15 925 |
| | id. | 2 362 | 413 350 | 1 212 | 212 100 | Stati Uniti | 1 560 | 273 000 | 1 560 | 273 000 |
| | id. | ... | ... | ... | ... | Messico | 88 | 15 400 | 88 | 15 400 |
| | id. | ... | ... | ... | ... | Cuba e Portorico | 19 | 3 325 | 19 | 3 325 |
| | id. | ... | ... | ... | ... | Altri Stati dell'Am. C. . | 197 | 34 475 | 197 | 34 475 |
| | id. | 140 | 24 500 | 140 | 24 500 | Brasile | 811 | 141 925 | 811 | 141 925 |
| | id. | ... | ... | ... | ... | Perù | 329 | 57 575 | 329 | 57 575 |
| | id. | 4 | 700 | 4 | 700 | Argentina | 1 801 | 315 175 | 1 794 | 313 950 |
| | id. | ... | ... | ... | ... | Uruguay | 111 | 19 425 | 111 | 19 425 |
| | id. | ... | ... | ... | ... | Chil | 126 | 22 050 | 126 | 22 050 |
| | id. | ... | ... | ... | ... | Altre Contr. dell'Am. M. | 5 | 875 | 5 | 875 |
| | id. | ... | ... | ... | ... | Australia | 77 | 13 475 | 77 | 13 475 |
| | | | | | | Provviste } bast. naz. . | 1 076 | 188 300 | 563 | 98 525 |
| | | | | | | di bordo } bast. est. . | 728 | 127 400 | 273 | 47 775 |
| | | 3 776 | 660 800 | b) 2 216 | 387 300 | | 22 834 | 4 004 700 | 21 324 | 3 731 700 |

(a) Compresi quintali 30 di carne fresca della Valle Vestino, importata per la Dogana di Casello. — (b) Compresi quintali 192 di castrada.

Segue TAVOLA X.

ANALISI DEL COMMERCIO GENERALE E SPECIALE D'IMPORTAZIONE E DI ESPORTAZIONE - 1906

| MERCÌ | UNITÀ | IMPORTAZIONE | | | | PAESI DI PROVENIENZA e DI DESTINAZIONE | ESPORTAZIONE | | | |
|-------|-------|--------------------|---------------------|--------------------|---------------------|---|--------------------|---------------------|--------------------|---------------------|
| | | COMMERCIO GENERALE | | COMMERCIO SPECIALE | | | COMMERCIO GENERALE | | COMMERCIO SPECIALE | |
| | | Quan- tità | Valore — Lire | Quan- tità | Valore — Lire | | Quan- tità | Valore — Lire | Quan- tità | Valore — Lire |

(Le cifre fra parentesi indicano i valori unitari).

Segue CATEGORIA XV — ANIMALI, PRODOTTI E SPOGLIE DI ANIMALI, NON COMPRESI IN ALTRE CAT.

| | | | | | | | | | | |
|---|----------|-----|--------|-----|--------|--------------------------|-------|---------|-------|---------|
| Prosciutti (Val. I. ed E. 190). | Quintali | 175 | 33 250 | 175 | 33 250 | Austria-Ungheria . . . | 188 | 35 720 | 188 | 35 720 |
| | id. | ... | ... | ... | ... | Francia | 117 | 22 230 | 117 | 22 230 |
| | id. | 7 | 1 330 | 7 | 1 330 | Germania | 2 | 380 | 2 | 380 |
| | id. | ... | ... | ... | ... | Gran Bretagna | 46 | 8 740 | 46 | 8 740 |
| | id. | ... | ... | ... | ... | Svizzera | 619 | 117 610 | 619 | 117 610 |
| | id. | ... | ... | ... | ... | Algeria | 4 | 760 | ... | ... |
| | id. | ... | ... | ... | ... | Eritrea | 4 | 760 | 4 | 760 |
| | id. | 37 | 7 030 | 19 | 3 610 | Stati Uniti | 17 | 3 230 | 17 | 3 230 |
| | id. | ... | ... | ... | ... | Brasile | 91 | 17 290 | 91 | 17 290 |
| | id. | ... | ... | ... | ... | Perù | 7 | 1 330 | 7 | 1 330 |
| | id. | ... | ... | ... | ... | Argentina | 21 | 3 990 | 21 | 3 990 |
| | id. | ... | ... | ... | ... | Uruguay | 4 | 760 | 4 | 760 |
| | | | | | | Provviste } bast. naz. . | 28 | 5 320 | 22 | 4 190 |
| | | | | | | di bordo } bast. est. . | 17 | 3 280 | 9 | 1 710 |
| | | 219 | 41 610 | 201 | 38 190 | | 1 165 | 221 350 | 1 147 | 217 930 |

| | | | | | | | | | | |
|--|----------|--------|-----------|--------|-----------|--------------------------|-----|---------|-----|--------|
| Lardo (Val. I. ed E. 150). | Quintali | ... | ... | ... | ... | Candia | 58 | 8 700 | ... | ... |
| | id. | ... | ... | ... | ... | Grecia | 13 | 1 950 | ... | ... |
| | id. | ... | ... | ... | ... | Svizzera | 67 | 10 050 | 18 | 2 700 |
| | id. | ... | ... | ... | ... | Egitto | 6 | 900 | 6 | 900 |
| | id. | ... | ... | ... | ... | Eritrea | 12 | 1 800 | 6 | 900 |
| | id. | 15 658 | 2 348 700 | 14 987 | 2 248 050 | Stati Uniti | 8 | 1 200 | 8 | 1 200 |
| | id. | ... | ... | ... | ... | Brasile | 61 | 9 150 | 53 | 7 950 |
| | id. | ... | ... | ... | ... | Chili | 10 | 1 500 | 10 | 1 500 |
| | | | | | | Provviste } bast. naz. . | 275 | 41 250 | 6 | 900 |
| | | | | | | di bordo } bast. est. . | 272 | 40 800 | 4 | 600 |
| | | 15 658 | 2 348 700 | 14 987 | 2 248 050 | | 782 | 117 300 | 111 | 16 650 |

| | | | | | | | | | | |
|---|----------|-------|---------|-------|---------|---------------------------|--------|-----------|--------|-----------|
| Pollame vivo (Val. I. ed E. 142). | Quintali | 403 | 14 626 | 403 | 14 626 | Austria-Ungheria . . . | 3 205 | 455 110 | 3 205 | 555 110 |
| | id. | 850 | 120 700 | 850 | 120 700 | Belgio | 475 | 67 450 | 475 | 67 450 |
| | id. | 59 | 8 378 | 59 | 8 378 | Francia | 12 703 | 1 803 826 | 12 703 | 1 803 826 |
| | id. | 388 | 55 096 | 388 | 55 096 | Germania | 25 891 | 3 676 522 | 25 891 | 3 676 522 |
| | id. | 10 | 1 420 | 10 | 1 420 | Gran Bretagna | 5 972 | 805 424 | 5 672 | 805 424 |
| | id. | ... | ... | ... | ... | Malta | 44 | 6 248 | 44 | 6 248 |
| | id. | 107 | 15 194 | 107 | 15 194 | Svizzera | 41 734 | 1 066 228 | 41 734 | 1 066 228 |
| | id. | 120 | 17 040 | 120 | 17 040 | Turchia Europea | ... | ... | ... | ... |
| | id. | ... | ... | ... | ... | Egitto | 5 | 710 | 5 | 710 |
| | id. | 66 | 9 372 | 66 | 9 372 | Tunisia | ... | ... | ... | ... |
| | | | | | | Provviste } bast. naz. . | 60 | 8 520 | 60 | 8 520 |
| | | | | | | di bordo } bast. est. . | 208 | 29 536 | 208 | 29 536 |
| | | 1 703 | 241 826 | 1 703 | 241 826 | | 59 997 | 8 519 574 | 59 997 | 8 519 574 |

ANALISI DEL COMMERCIO GENERALE E SPECIALE D'IMPORTAZIONE E DI ESPORTAZIONE - 1906.

| MERCÌ | UNITÀ | IMPORTAZIONE | | | | PAESI DI PROVENIENZA e DI DESTINAZIONE | ESPORTAZIONE | | | |
|-------|-------|--------------------|---------------------|--------------------|---------------------|---|--------------------|---------------------|--------------------|---------------------|
| | | COMMERCIO GENERALE | | COMMERCIO SPECIALE | | | COMMERCIO GENERALE | | COMMERCIO SPECIALE | |
| | | Quan- tità | Valore — Lire | Quan- tità | Valore — Lire | | Quan- tità | Valore — Lire | Quan- tità | Valore — Lire |

(Le cifre fra parentesi indicano i valori unitari).

Segue **CATEGORIA XV** — ANIMALI, PRODOTTI E SPOGLIE DI ANIMALI, NON COMPRESI IN ALTRE CAT.

| | | | | | | | | | | |
|---|----------|-------|---------|---------|---------|----------------------------|---|-----------|--------|-----------|
| Pollame morto . . (Val. I. ed E. 162). | Quintali | 51 | 8 262 | 51 | 8 262 | Austria-Ungheria . . . | 210 | 34 020 | 210 | 34 020 |
| | id. | ... | ... | ... | ... | Belgio | 2 780 | 450 360 | 2 780 | 450 360 |
| | id. | 363 | 58 806 | 347 | 56 214 | Francia | 4 463 | 723 006 | 4 463 | 723 006 |
| | id. | ... | ... | ... | ... | Germania | 5 945 | 963 090 | 5 945 | 963 090 |
| | id. | ... | ... | ... | ... | Gran Bretagna | 4 828 | 782 136 | 4 828 | 782 136 |
| | id. | ... | ... | ... | ... | Olanda | 812 | 131 544 | 812 | 131 544 |
| | id. | 11 | 1 782 | 4 | 648 | Svizzera | 9 433 | 1 528 146 | 9 433 | 1 528 146 |
| | id. | 4 | 648 | 4 | 648 | Stati Uniti | ... | ... | ... | ... |
| | id. | 7 | 1 134 | ... | ... | Argentina | ... | ... | ... | ... |
| | | | 436 | 70 632 | 406 | 65 772 | Provviste di bordo { bast. naz. | 143 | 23 166 | 132 |
| | | | | | | { bast. est. | 578 | 93 636 | 559 | 90 558 |
| | | | | | | | 29 192 | 4 729 104 | 29 162 | 4 724 244 |
| Estratto di carne e pasticche di brodo: in condimenti liquidi, senza zucchero, per minestre, in recipienti di 25 chilogrammi e più (concentrato Maggi e prodotti simili). (Val. I. 700). | Quintali | 4 | 2 800 | 4 | 2 800 | Francia | ... | ... | ... | ... |
| | id. | 10 | 7 000 | 10 | 7 000 | Germania | ... | ... | ... | ... |
| | id. | 7 | 4 900 | 7 | 4 900 | Gran Bretagna | ... | ... | ... | ... |
| | id. | 43 | 30 100 | 43 | 30 100 | Svizzera | ... | ... | ... | ... |
| | | | 64 | 44 800 | 64 | 44 800 | | ... | ... | ... |
| Detto - in minestre e brodi, con o senza sale, senza zucchero, condensati (minestre e brodi Maggi e prodotti simili). (Val. I. 200). | Quintali | 5 | 1 000 | 5 | 1 000 | Francia | ... | ... | ... | ... |
| | id. | 169 | 33 800 | 169 | 33 800 | Germania | ... | ... | ... | ... |
| | id. | 30 | 6 000 | 30 | 6 000 | Svizzera | ... | ... | ... | ... |
| | | 204 | 40 800 | 204 | 40 800 | | ... | ... | ... | ... |
| Detto - in altri prodotti considerati sotto il n. 322 della tariffa. (Val. I. 250 - E. 1250). | Quintali | ... | ... | ... | ... | Austria-Ungheria | 4 | 5 000 | 4 | 5 000 |
| | id. | 2 449 | 612 250 | 2 449 | 612 250 | Belgio | ... | ... | ... | ... |
| | id. | 61 | 15 250 | 61 | 15 250 | Francia | 2 | 2 500 | 2 | 2 500 |
| | id. | 167 | 41 750 | 167 | 41 750 | Germania | 1 | 1 250 | 1 | 1 250 |
| | id. | 168 | 42 000 | 168 | 42 000 | Gran Bretagna | 12 | 15 000 | 12 | 15 000 |
| | id. | 9 | 2 250 | 9 | 2 250 | Svizzera | 6 | 7 500 | 6 | 7 500 |
| | id. | 18 | 4 500 | 18 | 4 500 | Eritrea | ... | ... | ... | ... |
| | id. | 4 | 1 000 | 4 | 1 000 | Stati Uniti | 3 | 3 750 | 3 | 3 750 |
| | id. | ... | ... | ... | ... | Chill | 4 | 5 000 | 4 | 5 000 |
| | id. | 10 | 2 500 | 10 | 2 500 | Australia | ... | ... | ... | ... |
| | | | 2 886 | 721 500 | 2 886 | 721 500 | Provviste di bordo { bast. naz. | 1 | 1 250 | 1 |
| | | | | | | { bast. est. | ... | ... | ... | ... |
| | | | | | | | 33 | 41 250 | 33 | 41 250 |

Segue TAVOLA X.

ANALISI DEL COMMERCIO GENERALE E SPECIALE D'IMPORTAZIONE E DI ESPORTAZIONE - 1906.

| MERCÌ | UNITÀ | IMPORTAZIONE | | | | PAESI DI PROVENIENZA e DI DESTINAZIONE | ESPORTAZIONE | | | |
|-------|-------|-----------------------|---------------------|-----------------------|---------------------|---|-----------------------|---------------------|-----------------------|---------------------|
| | | COMMERCIO GENERALE | | COMMERCIO SPECIALE | | | COMMERCIO GENERALE | | COMMERCIO SPECIALE | |
| | | Quan- tità | Valore — Lire | Quan- tità | Valore — Lire | | Quan- tità | Valore — Lire | Quan- tità | Valore — Lire |

(Le cifre fra parentesi indicano i valori unitari).

Segue CATEGORIA XV — ANIMALI, PRODOTTI E SPOGLIE DI ANIMALI, NON COMPRESI IN ALTRE CAT.

| | | | | | | | | | | |
|--|----------|-------|---------|-----------|--------------------|---------------------------|-------|-----------|--------|-----------|
| Cacciagione e selvaggiume. (Val. I. ed E. 300). | Quintali | 334 | 103 200 | 334 | 100 200 | Austria-Ungheria. . . . | 57 | 17 100 | 57 | 17 100 |
| | id. | ... | ... | ... | ... | Belgio | 4 | 1 200 | 4 | 1 200 |
| | id. | 58 | 17 400 | 58 | 17 400 | Francia | 5 298 | 1 589 400 | 5 298 | 1 589 400 |
| | id. | 142 | 42 600 | 142 | 42 600 | Germania | 121 | 36 300 | 121 | 36 300 |
| | id. | 2 | 600 | 2 | 600 | Gran Bretagna. | ... | ... | ... | ... |
| | id. | 35 | 10 500 | 35 | 10 500 | Grecia | ... | ... | ... | ... |
| | id. | 18 | 5 400 | 18 | 5 400 | Montenegro | ... | ... | ... | ... |
| | id. | 6 | 1 800 | 6 | 1 800 | Russia | ... | ... | ... | ... |
| | id. | 125 | 37 500 | 125 | 37 500 | Svizzera | 160 | 48 000 | 160 | 48 000 |
| | id. | 107 | 32 100 | 107 | 32 100 | Turchia Europea | ... | ... | ... | ... |
| | id. | 3 | 900 | 3 | 900 | Tunisia | ... | ... | ... | ... |
| | id. | 42 | 12 600 | 42 | 12 600 | Tripolitania | ... | ... | ... | ... |
| | | | | | | Provviste di bordo | | | | |
| | | | | | bast. naz. | 6 | 1 800 | 6 | 1 800 | |
| | | | | | bast. est. | 14 | 4 200 | 14 | 4 200 | |
| | | 872 | 261 600 | 872 | 261 600 | | 5 660 | 1 698 000 | 5 660 | 1 698 000 |
| Mignatte. (Val. I. 300). | Quintali | 35 | 10 500 | 35 | 10 500 | Austria-Ungheria. . . . | ... | ... | ... | ... |
| | id. | 12 | 3 600 | 12 | 3 600 | Turchia Europea | ... | ... | ... | ... |
| | | 47 | 14 100 | 47 | 14 100 | | ... | ... | ... | ... |
| Budella salate (Val. I. ed E. 110). | Quintali | 1 282 | 141 020 | 1 282 | 141 020 | Austria-Ungheria. . . . | 335 | 36 850 | 113 | 12 430 |
| | id. | 1 926 | 211 860 | 1 926 | 211 860 | Francia | 102 | 11 220 | 102 | 11 220 |
| | id. | 2 935 | 322 850 | 2 935 | 322 850 | Germania | 28 | 3 080 | 28 | 3 080 |
| | id. | 1 642 | 180 620 | 1 627 | 178 970 | Gran Bretagna. | ... | ... | ... | ... |
| | id. | 6 | 660 | 6 | 660 | Olanda | ... | ... | ... | ... |
| | id. | 318 | 94 980 | 318 | 34 980 | Svizzera | 69 | 7 590 | 69 | 7 590 |
| | id. | 6 | 660 | 6 | 660 | Turchia Asiatica | ... | ... | ... | ... |
| | id. | 42 | 4 620 | 42 | 4 620 | Tunisia | ... | ... | ... | ... |
| | id. | 729 | 80 190 | 508 | 55 880 | Stati Uniti | ... | ... | ... | ... |
| | id. | 4 443 | 488 730 | 4 443 | 488 730 | Argentina | 14 | 1 540 | ... | ... |
| | id. | 295 | 32 450 | 295 | 32 450 | Australia. | ... | ... | ... | ... |
| | | | 13 624 | 1 498 640 | 13 388 | 1 472 680 | | 548 | 60 280 | 312 |

ANALISI DEL COMMERCIO GENERALE E SPECIALE D'IMPORTAZIONE E DI ESPORTAZIONE - 1906.

| MERCÌ | UNITÀ | IMPORTAZIONE | | | | PAESI DI PROVENIENZA e DI DESTINAZIONE | ESPORTAZIONE | | | |
|-------|-------|--------------------|---------------------|--------------------|---------------------|---|--------------------|---------------------|--------------------|---------------------|
| | | COMMERCIO GENERALE | | COMMERCIO SPECIALE | | | COMMERCIO GENERALE | | COMMERCIO SPECIALE | |
| | | Quan- tità | Valore — Lire | Quan- tità | Valore — Lire | | Quan- tità | Valore — Lire | Quan- tità | Valore — Lire |

(Le cifre fra parentesi indicano i valori unitari).

Segue **CATEGORIA XV** — ANIMALI, PRODOTTI E SPOGLIE DI ANIMALI, NON COMPRESI IN ALTRE CAT.

| | | | | | | | | | | |
|--|----------|--------|-----------|--------|-----------|---|--------|-----------|--------|-----------|
| Pesci freschi d'ogni sorta. (Val. I. ed E. 120). | Quintali | 5 634 | 682 080 | 5 684 | 682 080 | Austria-Ungheria . . . | 13 819 | 1 658 280 | 13 819 | 1 658 280 |
| | id. | 2 350 | 282 000 | 2 350 | 282 000 | Francia | 2 547 | 305 640 | 2 547 | 305 640 |
| | id. | 352 | 42 240 | 352 | 42 240 | Germania | 3 793 | 455 160 | 3 793 | 455 160 |
| | id. | ... | ... | ... | ... | Gran Bretagna | 50 | 6 000 | 50 | 6 000 |
| | id. | 194 | 23 280 | 194 | 23 280 | Grecia | ... | ... | ... | ... |
| | id. | 11 | 1 320 | 11 | 1 320 | Malta | 789 | 94 680 | 789 | 94 680 |
| | id. | 128 | 15 360 | 128 | 15 360 | Montenegro | ... | ... | ... | ... |
| | id. | ... | ... | ... | ... | Spagna | 1 151 | 138 120 | 1 151 | 138 120 |
| | id. | 536 | 64 320 | 536 | 64 320 | Svizzera | 523 | 62 760 | 523 | 62 760 |
| | id. | 211 | 25 320 | 211 | 25 320 | Turchia Europea | ... | ... | ... | ... |
| | id. | 6 680 | 801 600 | 6 680 | 801 600 | Tunisia | ... | ... | ... | ... |
| | id. | ... | ... | ... | ... | Stati Uniti | 74 | 8 880 | 74 | 8 880 |
| | | | | | | Provviste di bordo { bast. naz. | 64 | 7 680 | 64 | 7 680 |
| | | | | | | { bast. est. | 195 | 23 400 | 195 | 23 400 |
| | | 16 146 | 1 937 520 | 16 146 | 1 937 520 | | 23 005 | 2 760 600 | 23 005 | 2 760 600 |

| | | | | | | | | | | |
|--|----------|--------|-----------|--------|-----------|---|-----|--------|-----|-------|
| Sardine pressate e salacchini. (Val. I. ed E. 42). | Quintali | ... | ... | ... | ... | Austria-Ungheria | 144 | 6 048 | ... | ... |
| | id. | ... | ... | ... | ... | Francia | 41 | 1 722 | 41 | 1 722 |
| | id. | 44 | 1 848 | ... | ... | Germania | ... | ... | ... | ... |
| | id. | 36 855 | 1 547 910 | 36 747 | 1 543 374 | Gran Bretagna | 16 | 672 | ... | ... |
| | id. | 159 | 6 678 | 159 | 6 678 | Norvegia | ... | ... | ... | ... |
| | id. | 24 193 | 1 016 106 | 23 674 | 994 308 | Spagna | ... | ... | ... | ... |
| | id. | ... | ... | ... | ... | Svizzera | 11 | 462 | 11 | 462 |
| | id. | ... | ... | ... | ... | Turchia Europea | 27 | 1 134 | ... | ... |
| | id. | ... | ... | ... | ... | Egitto | 247 | 10 374 | 56 | 2 352 |
| | id. | 86 | 3 612 | 71 | 2 982 | Tunisia | 17 | 714 | ... | ... |
| | id. | ... | ... | ... | ... | Stati Uniti | 12 | 504 | 12 | 504 |
| | id. | ... | ... | ... | ... | Brasile | 133 | 5 586 | 32 | 1 344 |
| | id. | ... | ... | ... | ... | Argentina | 189 | 7 938 | 13 | 546 |
| | | | | | | Provviste di bordo { bast. naz. | 44 | 588 | ... | ... |
| | | | | | | { bast. est. | ... | ... | ... | ... |
| | | 61 337 | 2 576 154 | 60 651 | 2 547 342 | | 851 | 35 742 | 165 | 6 930 |

Segue TAVOLA X.

ANALISI DEL COMMERCIO GENERALE E SPECIALE D'IMPORTAZIONE E DI ESPORTAZIONE - 1906.

| MERCÌ | UNITÀ | IMPORTAZIONE | | | | PAESI DI PROVENIENZA • DI DESTINAZIONE | ESPORTAZIONE | | | |
|-------|-------|--------------------|---------------------|--------------------|---------------------|---|--------------------|---------------------|--------------------|---------------------|
| | | COMMERCIO GENERALE | | COMMERCIO SPECIALE | | | COMMERCIO GENERALE | | COMMERCIO SPECIALE | |
| | | Quan- tità | Valore — Lire | Quan- tità | Valore — Lire | | Quan- tità | Valore — Lire | Quan- tità | Valore — Lire |

(Le cifre fra parentesi indicano i valori unitari).

Segue CATEGORIA XV → ANIMALI, PRODOTTI E SPOGLIE DI ANIMALI, NON COMPRESI IN ALTRE CAT.

| | | | | | | | | | | |
|---|----------|---------|------------|---------|----------------------|---------------------------|---------|---------|--------|-------|
| Merluzzo e stoccafisso. (Val. I. ed E 85). | Quintali | 862 | 73 270 | 862 | 73 270 | Austria-Ungheria. . . . | 1 415 | 94 775 | 46 | 3 910 |
| | id. | 5 533 | 470 305 | 5 228 | 444 380 | Danimarca. | ... | ... | ... | ... |
| | id. | 27 431 | 2 331 635 | 27 420 | 2 330 700 | Francia. | 276 | 23 460 | 81 | 6 885 |
| | id. | 4 004 | 340 340 | 4 004 | 340 340 | Germania. | ... | ... | ... | ... |
| | id. | 124 874 | 40 614 290 | 123 476 | 10 469 960 | Gran Bretagna. | ... | ... | ... | ... |
| | id. | ... | ... | ... | ... | Grecia. | 138 | 11 730 | 45 | 3 825 |
| | id. | 843 | 71 655 | 843 | 71 655 | Malta. | ... | ... | ... | ... |
| | id. | 98 697 | 8 389 245 | 95 591 | 8 425 235 | Norvegia. | ... | ... | ... | ... |
| | id. | ... | ... | ... | ... | Olanda. | 31 | 2 635 | ... | ... |
| | id. | ... | ... | ... | ... | Portogallo. | 10 | 850 | ... | ... |
| | id. | 529 | 44 965 | 80 | 6 800 | Spagna. | 1 340 | 113 900 | ... | ... |
| | id. | 250 | 21 250 | ... | ... | Svezia. | ... | ... | ... | ... |
| | id. | ... | ... | ... | ... | Svizzera. | 1 019 | 86 615 | ... | ... |
| | id. | ... | ... | ... | ... | Turchia Europea. | 69 | 5 865 | ... | ... |
| | id. | ... | ... | ... | ... | Turchia Asiatica. | 26 | 2 210 | ... | ... |
| | id. | ... | ... | ... | ... | Egitto. | 188 | 15 980 | 24 | 2 040 |
| | id. | ... | ... | ... | ... | Tunisia. | 64 | 5 440 | ... | ... |
| | id. | ... | ... | ... | ... | Eritrea. | 12 | 1 020 | 12 | 1 020 |
| | id. | ... | ... | ... | ... | Altre Contrade Africane. | 7 | 595 | ... | ... |
| | id. | 55 642 | 4 729 570 | 55 642 | 4 729 570 | Stati Uniti. | ... | ... | ... | ... |
| | id. | 19 434 | 1 656 140 | 19 001 | 1 615 085 | Canada. | ... | ... | ... | ... |
| | id. | ... | ... | ... | ... | Messico. | 60 | 5 400 | ... | ... |
| | id. | ... | ... | ... | ... | Altri Stati dell'Am. C. | 63 | 5 355 | ... | ... |
| | id. | 25 | 2 425 | 25 | 2 425 | Brasile. | 242 | 18 020 | 12 | 1 020 |
| | id. | ... | ... | ... | ... | Perù. | 70 | 5 950 | ... | ... |
| | id. | ... | ... | ... | ... | Argentina. | 244 | 20 740 | 15 | 1 275 |
| | id. | ... | ... | ... | ... | Uruguay. | 95 | 8 075 | ... | ... |
| id. | ... | ... | ... | ... | Chili. | 23 | 1 955 | ... | ... | |
| | | | | | Provviste di bordo | | | | | |
| | | | | | } bast. naz. | 956 | 84 260 | 127 | 10 795 | |
| | | | | | } bast. est. | 657 | 55 845 | 11 | 935 | |
| | | 338 174 | 28 744 790 | 331 872 | 28 209 120 | 6 675 | 567 375 | 373 | 31 705 | |

Segue TAVOLA X.

ANALISI DEL COMMERCIO GENERALE E SPECIALE D'IMPORTAZIONE E DI ESPORTAZIONE - 1906.

| MERCÌ | UNITÀ | IMPORTAZIONE | | | | PAESI DI PROVENIENZA e DI DESTINAZIONE | ESPORTAZIONE | | | |
|-------|-------|-----------------------|---------------------|-----------------------|---------------------|---|-----------------------|---------------------|-----------------------|---------------------|
| | | COMMERCIO GENERALE | | COMMERCIO SPECIALE | | | COMMERCIO GENERALE | | COMMERCIO SPECIALE | |
| | | Quan- tità | Valore — Lire | Quan- tità | Valore — Lire | | Quan- tità | Valore — Lire | Quan- tità | Valore — Lire |

(Le cifre fra parentesi indicano i valori unitari).

Segue CATEGORIA XV — ANIMALI, PRODOTTI E SPOGLIE DI ANIMALI, NON COMPRESI IN ALTRE CAT.

| | | | | | | | | | | |
|---|----------|--------|-----------|--------|-----------|--------------------------------|-------|--------|-----|--------|
| Aringhe (Val. I 42). | Quintali | ... | ... | ... | ... | Austria-Ungheria. | 1 033 | 45 906 | 35 | 1 470 |
| | id. | 346 | 14 532 | 326 | 13 692 | Francia | ... | ... | ... | ... |
| | id. | 17 | 714 | 17 | 714 | Germania | ... | ... | ... | ... |
| | id. | 39 667 | 1 666 014 | 38 886 | 1 633 212 | Gran Bretagna | ... | ... | ... | ... |
| | id. | 60 | 2 520 | 60 | 2 520 | Grecia | ... | ... | ... | ... |
| | id. | 187 | 7 854 | 187 | 7 854 | Malta | ... | ... | ... | ... |
| | id. | 1 557 | 65 394 | 1 236 | 51 912 | Norvegia | ... | ... | ... | ... |
| | id. | 111 | 4 662 | 111 | 4 662 | Olanda | ... | ... | ... | ... |
| | id. | 621 | 26 082 | 93 | 3 906 | Spagna | ... | ... | ... | ... |
| | id. | ... | ... | ... | ... | Svizzera | 250 | 10 500 | ... | ... |
| | id. | 447 | 18 774 | 447 | 18 774 | Canadà | ... | ... | ... | ... |
| | id. | ... | ... | ... | ... | Altri Stati dell'Am. C. | 22 | 924 | ... | ... |
| | id. | ... | ... | ... | ... | Brasile | 95 | 3 990 | ... | ... |
| | id. | ... | ... | ... | ... | Argentina | 72 | 3 024 | ... | ... |
| | id. | ... | ... | ... | ... | Uruguay | 40 | 1 680 | ... | ... |
| | id. | ... | ... | ... | ... | Chili | 14 | 588 | ... | ... |
| | | | | | | Provviste { bast. naz. | 65 | 2 730 | ... | ... |
| | | | | | | di bordo { bast. est. | 34 | 1 423 | ... | ... |
| | | 43 013 | 1 806 546 | 41 363 | 1 737 246 | | 1 685 | 70 770 | 35 | 1 470 |
| Pesci secchi o af- fumicati - altri . (Val. I. ed E. 48). | Quintali | 26 | 1 248 | 26 | 1 248 | Austria-Ungheria. | 29 | 1 392 | 29 | 1 392 |
| | id. | 132 | 6 336 | 132 | 6 336 | Francia | 43 | 2 064 | 43 | 2 064 |
| | id. | 219 | 10 512 | 219 | 10 512 | Germania | ... | ... | ... | ... |
| | id. | 2 579 | 123 792 | 2 579 | 123 792 | Gran Bretagna | ... | ... | ... | ... |
| | id. | ... | ... | ... | ... | Grecia | 228 | 10 944 | 228 | 10 944 |
| | id. | 19 | 912 | 19 | 912 | Malta | ... | ... | ... | ... |
| | id. | 31 | 1 488 | 31 | 1 488 | Norvegia | ... | ... | ... | ... |
| | id. | 58 | 2 784 | 58 | 2 784 | Spagna | ... | ... | ... | ... |
| | id. | ... | ... | ... | ... | Svizzera | 49 | 2 352 | 49 | 2 352 |
| | id. | 41 | 1 968 | 41 | 1 968 | Turchia Europea | ... | ... | ... | ... |
| | id. | ... | ... | ... | ... | Egitto | 12 | 576 | 12 | 576 |
| | id. | 277 | 13 296 | 277 | 13 296 | Tunisia | ... | ... | ... | ... |
| | id. | ... | ... | ... | ... | Algeria | 15 | 720 | 15 | 720 |
| | id. | 108 | 5 184 | 103 | 5 184 | Stati Uniti | 157 | 7 536 | 157 | 7 536 |
| | id. | ... | ... | ... | ... | Brasile | 36 | 1 728 | 36 | 1 728 |
| | | | | | | Provviste { bast. naz. | 28 | 1 344 | 28 | 1 344 |
| | | | | | | di bordo { bast. est. | ... | ... | ... | ... |
| | | 3 490 | 167 520 | 3 490 | 167 520 | | 597 | 28 656 | 597 | 28 656 |

Segue TAVOLA X.

ANALISI DEL COMMERCIO GENERALE E SPECIALE D'IMPORTAZIONE E DI ESPORTAZIONE - 1906.

| MERCÌ | UNITÀ | IMPORTAZIONE | | | | PAESI DI PROVENIENZA e DI DESTINAZIONE | ESPORTAZIONE | | | |
|-------|-------|-----------------------|---------------------|-----------------------|---------------------|---|-----------------------|---------------------|-----------------------|---------------------|
| | | COMMERCIO GENERALE | | COMMERCIO SPECIALE | | | COMMERCIO GENERALE | | COMMERCIO SPECIALE | |
| | | Quan- tità | Valore — Lire | Quan- tità | Valore — Lire | | Quan- tità | Valore — Lire | Quan- tità | Valore — Lire |

(Le cifre fra parentesi indicano i valori unitari).

Segue CATEGORIA XV — ANIMALI, PRODOTTI E SPOGLIE DI ANIMALI, NON COMPRESI IN ALTRE CAT.

| | | | | | | | | | | |
|--|----------|--------|-----------|--------|-----------|--------------------------------|--------|-----------|-------|---------|
| Pesci in salamoia - altri (escluse le sardine). (Val. I ed E. 75). | Quintali | 31 | 2 325 | 31 | 2 325 | Austria-Ungheria. | ... | ... | ... | ... |
| id. | id. | 201 | 15 075 | 201 | 15 075 | Francia | 23 | 1 725 | 23 | 1 725 |
| id. | id. | 12 | 900 | 12 | 900 | Germania | ... | ... | ... | ... |
| id. | id. | 218 | 16 250 | 218 | 16 350 | Gran Bretagna. | 48 | 3 600 | 48 | 3 600 |
| id. | id. | 9 | 675 | 9 | 675 | Malta | 51 | 3 825 | 51 | 3 825 |
| id. | id. | 1 467 | 110 025 | 1 386 | 103 950 | Spagna. | ... | ... | ... | ... |
| id. | id. | ... | ... | ... | ... | Svizzera | 111 | 8 325 | 102 | 7 650 |
| id. | id. | 10 | 750 | 10 | 750 | Egitto | ... | ... | ... | ... |
| id. | id. | 1 394 | 104 550 | 1 394 | 104 550 | Tunisia | 99 | 7 425 | 99 | 7 425 |
| id. | id. | ... | ... | ... | ... | Algeria | 44 | 3 300 | 44 | 3 300 |
| id. | id. | ... | ... | ... | ... | Stati Uniti. | 219 | 16 425 | 219 | 16 425 |
| id. | id. | ... | ... | ... | ... | Argentina | 81 | 6 825 | 80 | 6 000 |
| id. | id. | ... | ... | ... | ... | Provviste } bast. naz. | 78 | 5 850 | 47 | 3 525 |
| | | | | | | di bordo } bast. est. | 30 | 2 250 | ... | ... |
| | | 3 342 | 250 650 | 3 261 | 244 575 | | 794 | 59 550 | 713 | 53 475 |
| Pesci marinati o sott'olio - conservati in scatole - tonno (Val. I ed E. 155). | Quintali | ... | ... | ... | ... | Austria-Ungheria. | 463 | 71 765 | 19 | 2 945 |
| id. | id. | ... | ... | ... | ... | Belgio | 58 | 8 990 | ... | ... |
| id. | id. | ... | ... | ... | ... | Candia | 6 | 930 | ... | ... |
| id. | id. | 459 | 71 145 | 459 | 71 145 | Francia | 1 734 | 268 770 | 35 | 5 425 |
| id. | id. | 124 | 19 226 | 124 | 19 220 | Germania | 29 | 4 495 | 13 | 2 015 |
| id. | id. | 295 | 45 725 | 295 | 45 725 | Gran Bretagna. | 98 | 15 190 | 17 | 2 635 |
| id. | id. | ... | ... | ... | ... | Malta | 53 | 5 115 | ... | ... |
| id. | id. | 33 | 5 115 | ... | ... | Norvegia. | 9 | 1 395 | 9 | 1 995 |
| id. | id. | ... | ... | ... | ... | Olanda. | 8 | 1 240 | 8 | 1 240 |
| id. | id. | 182 | 28 210 | 28 | 4 340 | Portogallo | ... | ... | ... | ... |
| id. | id. | ... | ... | ... | ... | Russia | 29 | 4 495 | ... | ... |
| id. | id. | 56 930 | 8 824 150 | 43 648 | 6 765 440 | Spagna. | ... | ... | ... | ... |
| id. | id. | ... | ... | ... | ... | Svizzera. | 1 220 | 190 495 | 39 | 6 045 |
| id. | id. | ... | ... | ... | ... | Turchia Europea. | 163 | 25 265 | ... | ... |
| id. | id. | ... | ... | ... | ... | India Britannica e Ceylon | 5 | 775 | 5 | 775 |
| id. | id. | ... | ... | ... | ... | Altri Poss. Ingl. in Asia | 394 | 61 070 | ... | ... |
| id. | id. | ... | ... | ... | ... | Cina | 9 | 1 395 | ... | ... |
| id. | id. | ... | ... | ... | ... | Giappone. | 8 | 1 240 | ... | ... |
| id. | id. | ... | ... | ... | ... | Egitto | 1 229 | 100 495 | 4 | 620 |
| id. | id. | 1 597 | 247 535 | 1 383 | 214 365 | Tunisia | 86 | 13 330 | ... | ... |
| id. | id. | ... | ... | ... | ... | Tripolitania | 11 | 1 705 | ... | ... |
| id. | id. | ... | ... | ... | ... | Eritrea. | 41 | 6 355 | 41 | 6 355 |
| id. | id. | ... | ... | ... | ... | Colonia del Capo. | 9 | 1 395 | 9 | 1 395 |
| id. | id. | ... | ... | ... | ... | Altre Contrade Africane. | 16 | 2 480 | 16 | 2 480 |
| id. | id. | ... | ... | ... | ... | Stati Uniti | 3 156 | 489 480 | 608 | 94 240 |
| id. | id. | ... | ... | ... | ... | Messico | 3 | 465 | 3 | 465 |
| id. | id. | ... | ... | ... | ... | Altri Stati dell'Am. C. . . | 86 | 13 330 | 25 | 3 875 |
| id. | id. | ... | ... | ... | ... | Brasile. | 748 | 115 940 | 137 | 21 235 |
| id. | id. | ... | ... | ... | ... | Perù. | 151 | 23 405 | 31 | 4 805 |
| id. | id. | ... | ... | ... | ... | Argentina | 4 836 | 749 580 | 1 501 | 232 655 |
| id. | id. | ... | ... | ... | ... | Uruguay. | 225 | 34 875 | 9 | 1 395 |
| id. | id. | ... | ... | ... | ... | Chil. | 175 | 27 125 | 84 | 13 020 |
| id. | id. | ... | ... | ... | ... | Altre Contr. dell'Am. M. | 3 | 465 | 3 | 465 |
| | | | | | | Provviste } bast. naz. | 738 | 114 390 | 97 | 15 035 |
| | | | | | | di bordo } bast. est. | 667 | 103 385 | 59 | 9 145 |
| | | 59 620 | 9 241 100 | 45 937 | 7 120 235 | | 16 455 | 2 550 525 | 2 772 | 429 660 |

Segue TAVOLA X.

ANALISI DEL COMMERCIO GENERALE E SPECIALE D'IMPORTAZIONE E DI ESPORTAZIONE - 1906.

| MERCÌ | UNITÀ | IMPORTAZIONE | | | | PAESI DI PROVENIENZA e DI DESTINAZIONE | ESPORTAZIONE | | | | | | |
|---|----------|--------------------|---------------------|--------------------|---------------------|---|--------------------|---------------------|--------------------|---------------------|-----|-----|-----|
| | | COMMERCIO GENERALE | | COMMERCIO SPECIALE | | | COMMERCIO GENERALE | | COMMERCIO SPECIALE | | | | |
| | | Quan- tità | Valore — Lire | Quan- tità | Valore — Lire | | Quan- tità | Valore — Lire | Quan- tità | Valore — Lire | | | |
| (Le cifre fra parentesi indicano i valori unitari). | | | | | | | | | | | | | |
| Segue CATEGORIA XV — ANIMALI, PRODOTTI E SPOGLIE DI ANIMALI, NON COMPRESI IN ALTRE CAT. | | | | | | | | | | | | | |
| Pesci marinati o sott'olio - conservati in scatole - sardine ed acciughe. (Val. I. ed E. 155). | Quintali | 107 | 16 585 | 107 | 16 585 | Austria-Ungheria. | 54 | 8 370 | ... | ... | ... | ... | ... |
| | id. | 64 | 9 920 | 64 | 9 920 | Belgio | ... | ... | ... | ... | ... | ... | ... |
| | id. | 881 | 136 555 | 751 | 116 405 | Francia | 179 | 27 745 | 4 | 620 | ... | ... | ... |
| | id. | 4 | 620 | 4 | 620 | Germania | 12 | 1 860 | 6 | 930 | ... | ... | ... |
| | id. | 92 | 14 260 | 92 | 14 260 | Gran Bretagna | 8 | 1 240 | 8 | 1 240 | ... | ... | ... |
| | id. | ... | ... | ... | ... | Grecia | 3 | 465 | ... | ... | ... | ... | ... |
| | id. | ... | ... | ... | ... | Malta | 22 | 3 410 | 5 | 775 | ... | ... | ... |
| | id. | 10 | 1 550 | 10 | 1 550 | Norvegia | ... | ... | ... | ... | ... | ... | ... |
| | id. | 5 | 775 | 5 | 775 | Olanda | 75 | 11 625 | 75 | 11 625 | ... | ... | ... |
| | id. | 5 686 | 881 330 | 2 461 | 381 455 | Portogallo | ... | ... | ... | ... | ... | ... | ... |
| | id. | ... | ... | ... | ... | Romania | 219 | 32 550 | ... | ... | ... | ... | ... |
| | id. | ... | ... | ... | ... | Russia | 1 498 | 185 690 | ... | ... | ... | ... | ... |
| | id. | 6 712 | 1 040 360 | 5 592 | 866 700 | Spagna | ... | ... | ... | ... | ... | ... | ... |
| | id. | ... | ... | ... | ... | Svizzera | 17 | 2 635 | 12 | 1 860 | ... | ... | ... |
| | id. | ... | ... | ... | ... | Turchia Europea | 834 | 129 270 | 8 | 1 240 | ... | ... | ... |
| | id. | ... | ... | ... | ... | Turchia Asiatica | 48 | 7 440 | ... | ... | ... | ... | ... |
| | id. | ... | ... | ... | ... | India Britannica e Ceylon | 4 | 620 | 4 | 620 | ... | ... | ... |
| | id. | ... | ... | ... | ... | Cina | 37 | 5 735 | 37 | 5 735 | ... | ... | ... |
| | id. | ... | ... | ... | ... | Giappone | 15 | 2 325 | 4 | 620 | ... | ... | ... |
| | id. | ... | ... | ... | ... | Possedimenti Olandesi . | 9 | 1 395 | 6 | 930 | ... | ... | ... |
| | id. | ... | ... | ... | ... | Egitto | 522 | 80 910 | 4 | 620 | ... | ... | ... |
| | id. | ... | ... | ... | ... | Tunisia | 130 | 20 150 | ... | ... | ... | ... | ... |
| | id. | ... | ... | ... | ... | Tripolitania | 33 | 5 115 | ... | ... | ... | ... | ... |
| | id. | ... | ... | ... | ... | Eritrea | 4 | 620 | 4 | 620 | ... | ... | ... |
| | id. | ... | ... | ... | ... | Stati Uniti | 516 | 79 980 | 296 | 45 880 | ... | ... | ... |
| | id. | ... | ... | ... | ... | Altri Stati dell'Am. C. . | 66 | 10 230 | 28 | 4 340 | ... | ... | ... |
| | id. | ... | ... | ... | ... | Brasile | 299 | 46 345 | 60 | 9 300 | ... | ... | ... |
| | id. | ... | ... | ... | ... | Perù | 57 | 8 835 | 15 | 2 325 | ... | ... | ... |
| | id. | ... | ... | ... | ... | Argentina | 861 | 133 455 | 379 | 58 745 | ... | ... | ... |
| | id. | ... | ... | ... | ... | Uruguay | 53 | 8 215 | ... | ... | ... | ... | ... |
| | id. | ... | ... | ... | ... | Chili | 180 | 27 900 | 87 | 13 485 | ... | ... | ... |
| | id. | ... | ... | ... | ... | Australia | 9 | 1 395 | 9 | 1 395 | ... | ... | ... |
| | | | | | | Provviste di bordo } bast. naz. | 121 | 18 755 | 77 | 11 935 | ... | ... | ... |
| | | | | | | Provviste di bordo } bast. est. | 44 | 6 820 | 17 | 2 635 | ... | ... | ... |
| | | 13 561 | 2 101 955 | 9 086 | 1 408 330 | | 5 620 | 871 100 | 1 145 | 177 475 | | | |

ANALISI DEL COMMERCIO GENERALE E SPECIALE D'IMPORTAZIONE E DI ESPORTAZIONE - 1906.

| MERCÌ | UNITÀ | IMPORTAZIONE | | | | PAESI DI PROVENIENZA e DI DESTINAZIONE | ESPORTAZIONE | | | |
|-------|-------|-----------------------|---------------------|-----------------------|---------------------|---|-----------------------|---------------------|-----------------------|---------------------|
| | | COMMERCIO GENERALE | | COMMERCIO SPECIALE | | | COMMERCIO GENERALE | | COMMERCIO SPECIALE | |
| | | Quan- tità | Valore — Lire | Quan- tità | Valore — Lire | | Quan- tità | Valore — Lire | Quan- tità | Valore — Lire |

(Le cifre fra parentesi indicano i valori unitari).

Segue CATEGORIA XV — ANIMALI, PRODOTTI E SPOGLIE DI ANIMALI, NON COMPRESI IN ALTRE CAT.

| | | | | | | | | | | |
|---|----------|-------|---------|---------|---------|-------------------------------|--------------------------------|---------|-------|---------|
| Pesci marinati o sott'olio - conservati in scatole - altri pesci. (Val. I. ed E. 160.) | Quintali | 10 | 1 600 | 10 | 1 600 | Austria-Ungheria. | 25 | 4 000 | 25 | 4 000 |
| | id. | 333 | 53 280 | 333 | 53 280 | Francia | 72 | 11 520 | 72 | 11 520 |
| | id. | 67 | 10 720 | 67 | 10 720 | Germania | ... | ... | ... | ... |
| | id. | 1 020 | 163 200 | 1 008 | 161 280 | Gran Bretagna | 63 | 10 080 | 63 | 10 080 |
| | id. | 10 | 1 600 | 10 | 1 600 | Norvegia | ... | ... | ... | ... |
| | id. | 45 | 7 200 | 36 | 5 760 | Portogallo | ... | ... | ... | ... |
| | id. | 324 | 51 840 | 134 | 21 440 | Spagna | ... | ... | ... | ... |
| | id. | 11 | 1 760 | 11 | 1 760 | Svezia | ... | ... | ... | ... |
| | id. | 7 | 1 120 | 7 | 1 120 | Svizzera | 188 | 30 080 | 14 | 2 240 |
| | id. | ... | ... | ... | ... | Turchia Europea. | 10 | 1 600 | 10 | 1 600 |
| | id. | 10 | 1 600 | 10 | 1 600 | Cina | ... | ... | ... | ... |
| | id. | ... | ... | ... | ... | Egitto | 69 | 11 040 | 69 | 11 040 |
| | id. | ... | ... | ... | ... | Altre Contrade Africane. | 14 | 2 240 | 9 | 1 440 |
| | id. | 68 | 10 880 | 68 | 10 880 | Stati Uniti | 463 | 74 080 | 460 | 73 600 |
| | id. | ... | ... | ... | ... | Altri Stati dell'Am. C. . | 7 | 1 120 | 7 | 1 120 |
| | id. | ... | ... | ... | ... | Brasile | 49 | 7 840 | 46 | 7 360 |
| | id. | ... | ... | ... | ... | Perù | 27 | 4 320 | 27 | 4 320 |
| | id. | ... | ... | ... | ... | Argentina | 195 | 29 600 | 172 | 27 520 |
| | id. | ... | ... | ... | ... | Chili | 11 | 1 760 | 11 | 1 760 |
| | | | 1 905 | 304 800 | 1 691 | 271 040 | Provviste } bast. naz. | 33 | 5 280 | 29 |
| | | | | | | di bordo } bast. est. | 59 | 9 440 | 50 | 8 000 |
| | | | | | | | 1 275 | 204 000 | 1 064 | 170 240 |
| Pesci marinati o sott'olio - conservati in altro modo - tonno. (Val. I. ed E. 155.) | Quintali | 3 | 465 | 3 | 465 | Austria-Ungheria. | ... | ... | ... | ... |
| | id. | 18 | 2 790 | 18 | 2 790 | Francia | 180 | 27 900 | 180 | 27 900 |
| | id. | 11 | 1 705 | 11 | 1 705 | Germania | ... | ... | ... | ... |
| | id. | 125 | 19 375 | 125 | 19 375 | Spagna | ... | ... | ... | ... |
| | id. | 969 | 150 195 | 969 | 150 195 | Tunisia | ... | ... | ... | ... |
| | id. | ... | ... | ... | ... | Argentina | 72 | 11 160 | 72 | 11 160 |
| | | | 1 126 | 174 530 | 1 126 | 174 530 | Provviste } bast. naz. | 10 | 1 550 | 10 |
| | | | | | | di bordo } bast. est. | ... | ... | ... | ... |
| | | | | | | | 262 | 40 610 | 262 | 40 610 |
| Pesci marinati o sott'olio - conservati in altro modo - sardine ed acciughe. (Val. I. ed E. 145.) | Quintali | 60 | 8 700 | 48 | 6 960 | Francia | ... | ... | ... | ... |
| | id. | 102 | 14 790 | 102 | 14 790 | Spagna | ... | ... | ... | ... |
| | id. | ... | ... | ... | ... | Turchia Europea. | 3 | 435 | 3 | 435 |
| | id. | ... | ... | ... | ... | Egitto | 35 | 5 075 | 23 | 3 335 |
| | id. | ... | ... | ... | ... | Stati Uniti | 13 | 1 885 | 13 | 1 885 |
| | id. | ... | ... | ... | ... | Argentina | 29 | 4 205 | 29 | 4 205 |
| | id. | ... | ... | ... | ... | Uruguay | 4 | 580 | 4 | 580 |
| | id. | ... | ... | ... | ... | Chili | 40 | 1 450 | 40 | 1 450 |
| | | 162 | 23 490 | 150 | 21 750 | | 94 | 13 630 | 82 | 11 890 |

Segue TAVOLA X.

ANALISI DEL COMMERCIO GENERALE E SPECIALE D'IMPORTAZIONE E DI ESPORTAZIONE - 1906.

| MERCÌ | UNITÀ | IMPORTAZIONE | | | | PAESI DI PROVENIENZA e DI DESTINAZIONE | ESPORTAZIONE | | | | | | | | | | | | | |
|--|----------|--------------------|---------------------|--------------------|---------------------|---|--------------------|---------------------|--------------------|---------------------|--|--|--|--|--|--|--|--|--|--|
| | | COMMERCIO GENERALE | | COMMERCIO SPECIALE | | | COMMERCIO GENERALE | | COMMERCIO SPECIALE | | | | | | | | | | | |
| | | Quan- tità | Valore — Lire | Quan- tità | Valore — Lire | | Quan- tità | Valore — Lire | Quan- tità | Valore — Lire | | | | | | | | | | |
| (Le cifre fra parentesi indicano i valori unitari). | | | | | | | | | | | | | | | | | | | | |
| Segue CATEGORIA XV — ANIMALI, PRODOTTI E SPOGLIE DI ANIMALI, NON COMPRESI IN ALTRE CAT. | | | | | | | | | | | | | | | | | | | | |
| Pesci mari ati o sott'olio - conservati in altro modo - altri pesci. (Val. I. ed E. 140). | Quintali | 41 | 1 540 | 41 | 1 540 | Austria-Ungheria | 938 | 131 320 | 855 | 119 700 | | | | | | | | | | |
| | id. | 6 | 840 | 6 | 840 | Francia | 52 | 7 280 | 52 | 7 280 | | | | | | | | | | |
| | id. | 23 | 3 220 | 23 | 3 220 | Germania | 1 624 | 227 360 | 1 624 | 227 360 | | | | | | | | | | |
| | id. | 31 | 4 340 | 31 | 4 340 | Gran Bretagna | ... | ... | ... | ... | | | | | | | | | | |
| | id. | ... | ... | ... | ... | Malta | 4 | 560 | 4 | 560 | | | | | | | | | | |
| | id. | ... | ... | ... | ... | Norvegia | 5 | 700 | 5 | 700 | | | | | | | | | | |
| | id. | 83 | 11 620 | ... | ... | Spagna | ... | ... | ... | ... | | | | | | | | | | |
| | id. | ... | ... | ... | ... | Svizzera | 278 | 38 920 | 278 | 38 920 | | | | | | | | | | |
| | id. | 63 | 8 820 | 63 | 8 820 | Turchia Europea | ... | ... | ... | ... | | | | | | | | | | |
| | id. | ... | ... | ... | ... | India Britannica e Ceylon | 8 | 1 120 | 8 | 1 120 | | | | | | | | | | |
| | id. | ... | ... | ... | ... | Stati Uniti | 135 | 18 900 | 135 | 18 900 | | | | | | | | | | |
| | id. | ... | ... | ... | ... | Brasile | 15 | 2 100 | 15 | 2 100 | | | | | | | | | | |
| | id. | ... | ... | ... | ... | Argentina | 52 | 7 280 | 52 | 7 280 | | | | | | | | | | |
| | id. | ... | ... | ... | ... | Uruguay | 10 | 1 400 | 10 | 1 400 | | | | | | | | | | |
| id. | ... | ... | ... | ... | Chil. | 5 | 700 | 5 | 700 | | | | | | | | | | | |
| | | 217 | 30 380 | 134 | 18 760 | | 3 126 | 437 640 | 3 043 | 426 020 | | | | | | | | | | |
| Caviale ed altre uova di pesce preparate. (Val. I. ed E. 1000). | Quintali | 5 | 5 000 | 5 | 5 000 | Austria-Ungheria | 1 | 1 000 | 1 | 1 000 | | | | | | | | | | |
| | id. | 2 | 2 000 | 2 | 2 000 | Francia | 4 | 4 000 | 4 | 4 000 | | | | | | | | | | |
| | id. | 35 | 35 000 | 35 | 35 000 | Germania | ... | ... | ... | ... | | | | | | | | | | |
| | id. | ... | ... | ... | ... | Gran Bretagna | 1 | 1 000 | ... | ... | | | | | | | | | | |
| | id. | 15 | 15 000 | 14 | 14 000 | Russia | ... | ... | ... | ... | | | | | | | | | | |
| | id. | 1 | 1 000 | 1 | 1 000 | Svizzera | ... | ... | ... | ... | | | | | | | | | | |
| | id. | 3 | 3 000 | 3 | 3 000 | Turchia Europea | ... | ... | ... | ... | | | | | | | | | | |
| | id. | 2 | 2 000 | 2 | 2 000 | Turchia Asiatica | ... | ... | ... | ... | | | | | | | | | | |
| | id. | ... | ... | ... | ... | Egitto | 1 | 1 000 | 1 | 1 000 | | | | | | | | | | |
| | id. | 30 | 30 000 | 30 | 30 000 | Tunisi | 12 | 12 000 | 12 | 12 000 | | | | | | | | | | |
| | id. | ... | ... | ... | ... | Stati Uniti | 67 | 67 000 | 67 | 67 000 | | | | | | | | | | |
| | id. | ... | ... | ... | ... | Uruguay | 2 | 2 000 | 2 | 2 000 | | | | | | | | | | |
| | | 93 | 93 000 | 92 | 92 000 | | 88 | 88 000 | 87 | 87 000 | | | | | | | | | | |
| Latte (Val. I. ed E. 12). | Quintali | ... | ... | ... | ... | Austria-Ungheria | 882 | 10 584 | 882 | 10 584 | | | | | | | | | | |
| | id. | ... | ... | ... | ... | Francia | 505 | 6 060 | 505 | 6 060 | | | | | | | | | | |
| | id. | ... | ... | ... | ... | Spagna | 43 | 516 | 43 | 516 | | | | | | | | | | |
| | id. | 67 | 804 | ... | ... | Svizzera | 53 | 636 | 53 | 636 | | | | | | | | | | |
| | id. | ... | ... | ... | ... | India Britannica e Ceylon | 71 | 852 | 71 | 852 | | | | | | | | | | |
| | id. | ... | ... | ... | ... | Possedimenti Olandesi . | 145 | 1 740 | 145 | 1 740 | | | | | | | | | | |
| | id. | ... | ... | ... | ... | Filippine | 199 | 2 388 | 199 | 2 388 | | | | | | | | | | |
| | | | | | | Provviste di bordo } bast. naz. . | 745 | 8 940 | 725 | 8 700 | | | | | | | | | | |
| | | | | | | } bast. est. . | 212 | 2 544 | 165 | 1 980 | | | | | | | | | | |
| | | | 67 | 804 | ... | ... | 2 855 | 34 260 | 2 788 | 33 456 | | | | | | | | | | |

Segue TAVOLA X.

ANALISI DEL COMMERCIO GENERALE E SPECIALE D'IMPORTAZIONE E DI ESPORTAZIONE - 1906

| MERCÌ | UNITÀ | IMPORTAZIONE | | | | PAESI DI PROVENIENZA e DI DESTINAZIONE | ESPORTAZIONE | | | | | | |
|--|----------|--------------------|---------------------|--------------------|---------------------|---|--------------------|---------------------|--------------------|---------------------|--|--|--|
| | | COMMERCIO GENERALE | | COMMERCIO SPECIALE | | | COMMERCIO GENERALE | | COMMERCIO SPECIALE | | | | |
| | | Quan- tità | Valore — Lire | Quan- tità | Valore — Lire | | Quan- tità | Valore — Lire | Quan- tità | Valore — Lire | | | |
| (Le cifre fra parentesi indicano i valori unitari). | | | | | | | | | | | | | |
| Segue CATEGORIA XV — ANIMALI, PRODOTTI E SPOGLIE DI ANIMALI, NON COMPRESI IN ALTRE CAT. | | | | | | | | | | | | | |
| Burro di latte - cotto o salato. (Val. I. ed E 250) | Quintali | 13 | 3 250 | 13 | 3 250 | Austria-Ungheria. . . . | 26 | 6 500 | 26 | 6 500 | | | |
| | id. | 8 | 2 000 | 8 | 2 000 | Francia | 462 | 115 500 | 462 | 115 500 | | | |
| | id. | 109 | 27 250 | 100 | 25 000 | Germania | 3 | 750 | 3 | 750 | | | |
| | id. | ... | ... | ... | ... | Gibilterra | 23 | 5 750 | 23 | 5 750 | | | |
| | id. | 8 | 2 000 | ... | ... | Gran Bretagna | 5 612 | 1 403 000 | 5 612 | 1 403 000 | | | |
| | id. | ... | ... | ... | ... | Grecia | 34 | 8 500 | 34 | 8 500 | | | |
| | id. | ... | ... | ... | ... | Malta | 58 | 14 500 | 58 | 14 500 | | | |
| | id. | 5 | 1 250 | ... | ... | Olanda | ... | ... | ... | ... | | | |
| | id. | ... | ... | ... | ... | Spagna | 17 | 4 250 | 17 | 4 250 | | | |
| | id. | 56 | 14 000 | 41 | 10 250 | Svizzera | 729 | 182 250 | 729 | 182 250 | | | |
| | id. | ... | ... | ... | ... | Turchia Europea | 21 | 5 250 | 21 | 5 250 | | | |
| | id. | ... | ... | ... | ... | India Britannica e Ceylon | 15 | 3 750 | 15 | 3 750 | | | |
| | id. | ... | ... | ... | ... | Cina | 22 | 5 500 | 22 | 5 500 | | | |
| | id. | ... | ... | ... | ... | Giappone | 6 | 1 500 | 6 | 1 500 | | | |
| | id. | ... | ... | ... | ... | Egitto | 29 | 7 250 | 29 | 7 250 | | | |
| | id. | ... | ... | ... | ... | Tunisia | 3 | 750 | 3 | 750 | | | |
| | id. | 2 | 500 | 2 | 500 | Tripolitania | ... | ... | ... | ... | | | |
| | id. | ... | ... | ... | ... | Marocco | 14 | 3 500 | 14 | 3 500 | | | |
| | id. | ... | ... | ... | ... | Eritrea | 10 | 2 500 | 10 | 2 500 | | | |
| | id. | ... | ... | ... | ... | Altre Contrade Africane. | 4 | 1 000 | 4 | 1 000 | | | |
| | id. | 58 | 14 500 | 58 | 14 500 | Stati Uniti | 76 | 19 000 | 76 | 19 000 | | | |
| | id. | ... | ... | ... | ... | Messico | 10 | 2 500 | 10 | 2 500 | | | |
| | id. | ... | ... | ... | ... | Altri Stati dell' Am. C. | 459 | 114 750 | 459 | 114 750 | | | |
| | id. | ... | ... | ... | ... | Brasile | 29 | 7 250 | 29 | 7 250 | | | |
| | id. | ... | ... | ... | ... | Perù | 91 | 22 750 | 91 | 22 750 | | | |
| | id. | ... | ... | ... | ... | Argentina | 62 | 15 500 | 62 | 15 500 | | | |
| | id. | ... | ... | ... | ... | Uruguay | 10 | 2 500 | 10 | 2 500 | | | |
| | id. | ... | ... | ... | ... | Chili | 85 | 21 250 | 85 | 21 250 | | | |
| | | | | | | Provviste di bordo | | | | | | | |
| | | | | | | } bast. naz. | 83 | 20 750 | 74 | 18 500 | | | |
| | | | | | | } bast. est. | 307 | 76 750 | 279 | 69 750 | | | |
| | | 259 | 64 750 | 222 | 55 500 | | 8 300 | 2 075 000 | 8 263 | 2 065 750 | | | |

Segue TAVOLA X.

ANALISI DEL COMMERCIO GENERALE E SPECIALE D'IMPORTAZIONE E DI ESPORTAZIONE - 1906.

| MERCÌ | UNITÀ | IMPORTAZIONE | | | | PAESI DI PROVENIENZA e DI DESTINAZIONE | ESPORTAZIONE | | | |
|-------|-------|--------------------|---------------------|--------------------|---------------------|---|--------------------|---------------------|--------------------|---------------------|
| | | COMMERCIO GENERALE | | COMMERCIO SPECIALE | | | COMMERCIO GENERALE | | COMMERCIO SPECIALE | |
| | | Quan- tita | Valore — Lire | Quan- tita | Valore — Lire | | Quan- tita | Valore — Lire | Quan- tita | Valore — Lire |

(Le cifre fra parentesi indicano i valori unitari).

Segue **CATEGORIA XV** — ANIMALI, PRODOTTI E SPOGLIE DI ANIMALI, NON COMPRESI IN ALTRE CAT.

| | | | | | | | | | | | |
|--|----------|--------|-----------|--------|----------------|---------------------------|-------|---------|-------|---------|--|
| Burro artificiale. (Val. I. ed E. 120). | Quintali | 338 | 40 560 | 338 | 40 560 | Austria-Ungheria. . . . | 144 | 17 280 | 144 | 17 280 | |
| | id. | 73 | 8 760 | 73 | 8 760 | Francia | ... | ... | ... | ... | |
| | id. | 43 | 5 160 | 37 | 4 440 | Germania | ... | ... | ... | ... | |
| | id. | 6 | 720 | 6 | 720 | Gran Bretagna. | ... | ... | ... | ... | |
| | id. | 5 | 600 | 5 | 600 | Svizzera | 773 | 92 760 | 773 | 92 760 | |
| | id. | ... | ... | ... | ... | Turchia Europea. | 52 | 6 240 | 52 | 6 240 | |
| | id. | ... | ... | ... | ... | India Britannica e Ceylon | 9 | 1 080 | 9 | 1 080 | |
| | id. | ... | ... | ... | ... | Possedimenti Olandesi . | 40 | 4 800 | 40 | 4 800 | |
| | id. | ... | ... | ... | ... | Egitto | 794 | 95 280 | 794 | 95 280 | |
| | id. | ... | ... | ... | ... | Altri Stati dell'Am. C. . | 3 | 360 | 3 | 360 | |
| | | | | | | Provviste di bordo | | | | | |
| | | | | | | } bast. naz. . | 22 | 2 640 | 19 | 2 280 | |
| | | | | | | } bast. est. . | 20 | 2 400 | 17 | 2 040 | |
| | | 465 | 55 800 | 459 | 55 080 | | 1 857 | 222 840 | 1 851 | 222 120 | |
| Formaggi a pasta dura - Emmenthal, Gruyère, Saanen, Sbrinz ed altri Spalen; formaggio dolce, formaggio della paglia (Val. I. ed E. 210). | Quintali | 26 | 5 460 | 26 | 5 460 | Austria-Ungheria. . . . | ... | ... | ... | ... | |
| | id. | 7 | 1 470 | 7 | 1 470 | Belgio | ... | ... | ... | ... | |
| | id. | 90 | 18 900 | 85 | 17 850 | Francia. | 20 | 4 200 | ... | ... | |
| | id. | 212 | 44 520 | 212 | 44 520 | Germania | ... | ... | ... | ... | |
| | id. | 14 | 2 940 | 14 | 2 940 | Gran Bretagna. | ... | ... | ... | ... | |
| | id. | 6 | 1 260 | 6 | 1 260 | Grecia | ... | ... | ... | ... | |
| | id. | 149 | 31 290 | 99 | 20 790 | Olanda. | ... | ... | ... | ... | |
| | id. | 25 245 | 5 301 450 | 25 165 | 5 284 650 | Svizzera | 3 | 630 | ... | ... | |
| | id. | 76 | 15 960 | 76 | 15 960 | Turchia Europea. | ... | ... | ... | ... | |
| | id. | 8 | 1 680 | 8 | 1 680 | Egitto | ... | ... | ... | ... | |
| | id. | ... | ... | ... | ... | Perù. | 29 | 6 090 | ... | ... | |
| | | | | | | Provviste di bordo | | | | | |
| | | | | | | } bast. naz. . | 40 | 8 400 | ... | ... | |
| | | | | | } bast. est. . | 43 | 9 030 | ... | ... | | |
| | | 25 833 | 5 424 930 | 25 698 | 5 396 580 | | 1 135 | 28 350 | ... | ... | |

ANALISI DEL COMMERCIO GENERALE E SPECIALE D'IMPORTAZIONE E DI ESPORTAZIONE - 1906

| MERCÌ | UNITÀ | IMPORTAZIONE | | | | PAESI DI PROVENIENZA e DI DESTINAZIONE | ESPORTAZIONE | | | |
|-------|-------|--------------------|---------------------|--------------------|---------------------|---|--------------------|---------------------|--------------------|---------------------|
| | | COMMERCIO GENERALE | | COMMERCIO SPECIALE | | | COMMERCIO GENERALE | | COMMERCIO SPECIALE | |
| | | Quan- tità | Valore — Lire | Quan- tità | Valore — Lire | | Quan- tità | Valore — Lire | Quan- tità | Valore — Lire |

(Le cifre fra parentesi indicano i valori unitari).

Segue CATEGORIA XV — ANIMALI, PRODOTTI E SPOGLIE DI ANIMALI, NON COMPRESI IN ALTRE CAT.

| | | | | | | | | | | |
|--|----------|--------|-----------|--------|-----------|--------------------------------|---------|------------|---------|------------|
| Formaggi a pasta dura - altri. (Val. I. ed E. 220). | Quintali | 445 | 97 900 | 445 | 97 900 | Austria-Ungheria. | 12 487 | 2 747 140 | 12 487 | 2 747 140 |
| | id. | ... | ... | ... | ... | Belgio | 215 | 47 300 | 215 | 47 300 |
| | id. | ... | ... | ... | ... | Candia | 6 | 1 320 | 6 | 1 320 |
| | id. | 41 | 9 020 | 41 | 9 020 | Francia | 9 613 | 2 114 860 | 9 613 | 2 114 860 |
| | id. | 86 | 18 920 | 86 | 18 920 | Germania | 3 778 | 831 160 | 3 778 | 831 160 |
| | id. | 42 | 9 240 | 42 | 9 240 | Gran Bretagna. | 1 712 | 376 640 | 1 712 | 376 640 |
| | id. | 1 083 | 238 260 | 948 | 208 560 | Grecia | 43 | 9 460 | 43 | 9 460 |
| | id. | 159 | 34 980 | 159 | 34 980 | Malta | 2 295 | 504 900 | 2 295 | 504 900 |
| | id. | 1 188 | 261 360 | 1 188 | 261 360 | Olanda. | 156 | 34 320 | 156 | 34 320 |
| | id. | ... | ... | ... | ... | Portogallo. | 11 | 2 420 | 11 | 2 420 |
| | id. | ... | ... | ... | ... | Romania. | 26 | 5 720 | 26 | 5 720 |
| | id. | 144 | 31 680 | 144 | 31 680 | Russia | 7 | 1 540 | 7 | 1 540 |
| | id. | ... | ... | ... | ... | Spagna | 137 | 30 140 | 137 | 30 140 |
| | id. | 67 | 14 740 | 67 | 14 740 | Svizzera | 8 112 | 1 784 640 | 8 112 | 1 784 640 |
| | id. | 16 158 | 3 554 760 | 16 008 | 3 521 760 | Turchia Europea. | 459 | 100 980 | 459 | 100 980 |
| | id. | ... | ... | ... | ... | Turchia Asiatica. | 62 | 13 640 | 62 | 13 640 |
| | id. | ... | ... | ... | ... | India Britannica e Ceylon | 18 | 3 960 | 18 | 3 960 |
| | id. | ... | ... | ... | ... | Altri Poss. Ingl. in Asia. | 10 | 2 200 | 10 | 2 200 |
| | id. | ... | ... | ... | ... | Cina | 59 | 12 980 | 59 | 12 980 |
| | id. | ... | ... | ... | ... | Giappone. | 3 | 660 | 3 | 660 |
| | id. | ... | ... | ... | ... | Possedimenti Olandesi. | 6 | 1 320 | 6 | 1 320 |
| | id. | 4 | 880 | 4 | 880 | Egitto | 1 431 | 314 820 | 1 431 | 314 820 |
| | id. | ... | ... | ... | ... | Tunisia | 1 603 | 352 600 | 1 580 | 347 600 |
| | id. | ... | ... | ... | ... | Tripolitania | 4 | 880 | 4 | 880 |
| | id. | ... | ... | ... | ... | Algeria | 889 | 195 580 | 889 | 195 580 |
| | id. | ... | ... | ... | ... | Marocco | 11 | 2 420 | 11 | 2 420 |
| | id. | ... | ... | ... | ... | Eritrea. | 177 | 38 940 | 177 | 38 940 |
| | id. | ... | ... | ... | ... | Zanzibar. | 13 | 2 860 | 13 | 2 860 |
| | id. | ... | ... | ... | ... | Altre Contr. Africane . | 117 | 25 740 | 117 | 25 740 |
| | id. | 5 | 1 100 | 5 | 1 100 | Stati Uniti. | 47 168 | 10 376 960 | 46 906 | 10 319 320 |
| | id. | ... | ... | ... | ... | Canada. | 49 | 10 780 | 49 | 10 780 |
| | id. | ... | ... | ... | ... | Messico. | 119 | 26 180 | 119 | 26 180 |
| | id. | ... | ... | ... | ... | Altri Stati dell'Am. C. . | 731 | 160 820 | 731 | 160 820 |
| | id. | ... | ... | ... | ... | Brasile | 10 430 | 2 294 600 | 10 430 | 2 294 600 |
| | id. | ... | ... | ... | ... | Perù. | 628 | 138 160 | 628 | 138 160 |
| | id. | ... | ... | ... | ... | Argentina. | 16 635 | 3 659 700 | 16 635 | 3 659 700 |
| | id. | ... | ... | ... | ... | Paraguay | 5 | 1 100 | 5 | 1 100 |
| | id. | ... | ... | ... | ... | Uruguay. | 327 | 71 940 | 327 | 71 940 |
| | id. | ... | ... | ... | ... | Chilì. | 1 401 | 308 220 | 1 401 | 308 220 |
| | id. | ... | ... | ... | ... | Altre Contr. dell'Am. M. | 3 | 660 | 3 | 660 |
| | id. | ... | ... | ... | ... | Australia. | 44 | 9 680 | 44 | 9 680 |
| | | | | | | Provviste } bast. naz. | 2 547 | 560 340 | 2 547 | 560 340 |
| | | | | | | di bordo } bast. est. | 975 | 214 500 | 975 | 214 500 |
| | | 19 428 | 4 272 840 | 19 137 | 4 210 140 | | 124 522 | 27 394 840 | 124 237 | 27 332 140 |

Segue TAVOLA X.

ANALISI DEL COMMERCIO GENERALE E SPECIALE D'IMPORTAZIONE E DI ESPORTAZIONE - 1906

| MERCÌ | UNITÀ | IMPORTAZIONE | | | | PAESI DI PROVENIENZA e DI DESTINAZIONE | ESPORTAZIONE | | | |
|-------|-------|--------------------|---------------------|--------------------|---------------------|---|--------------------|---------------------|--------------------|---------------------|
| | | COMMERCIO GENERALE | | COMMERCIO SPECIALE | | | COMMERCIO GENERALE | | COMMERCIO SPECIALE | |
| | | Quan- tità | Valore — Lire | Quan- tità | Valore — Lire | | Quan- tità | Valore — Lire | Quan- tità | Valore — Lire |

(Le cifre fra parentesi indicano i valori unitari).

Segue **CATEGORIA XV** — ANIMALI, PRODOTTI E SPOGLIE DI ANIMALI, NON COMPRESI IN ALTRE CAT.

| | | | | | | | | | | |
|--|----------|-------|---------|-----------|-------------------------------|---------------------------------|------------|------------|------------|------------|
| Formaggi a pasta molle. (Val. L. ed E. 165). | Quintali | 129 | 21 285 | 129 | 21 285 | Austria-Ungheria. | 3 584 | 591 360 | 3 584 | 591 960 |
| | id. | 2 | 330 | 2 | 330 | Belgio | 778 | 128 370 | 778 | 128 370 |
| | id. | 832 | 137 280 | 821 | 135 465 | Francia | 16 366 | 2 700 390 | 16 366 | 2 700 390 |
| | id. | 2 | 330 | 2 | 330 | Germania | 791 | 130 515 | 791 | 130 515 |
| | id. | 28 | 4 620 | 28 | 4 620 | Gran Bretagna | 34 387 | 5 673 855 | 34 387 | 5 673 855 |
| | id. | ... | ... | ... | ... | Malta | 13 | 2 145 | 13 | 2 145 |
| | id. | 1 313 | 216 645 | 1 255 | 207 075 | Olanda | ... | ... | ... | ... |
| | id. | ... | ... | ... | ... | Spagna | 4 | 660 | 4 | 660 |
| | id. | 102 | 16 830 | 43 | 7 095 | Svizzera | 8 182 | 1 350 030 | 8 182 | 1 350 030 |
| | id. | 54 | 8 910 | 54 | 8 910 | Turchia Europea. | 7 | 1 155 | 7 | 1 155 |
| | id. | ... | ... | ... | ... | Egitto | 100 | 16 500 | 100 | 16 500 |
| | id. | ... | ... | ... | ... | Tunisia | 37 | 6 105 | 37 | 6 105 |
| | id. | ... | ... | ... | ... | Stati Uniti. | 1 444 | 238 260 | 1 444 | 238 260 |
| | id. | ... | ... | ... | ... | Altri Stati dell'Am. C. | 20 | 3 300 | 20 | 3 300 |
| | id. | ... | ... | ... | ... | Brasile. | 108 | 17 820 | 108 | 17 820 |
| | id. | ... | ... | ... | ... | Perù. | 24 | 3 960 | ... | ... |
| | id. | ... | ... | ... | ... | Argentina | 1 657 | 273 405 | 1 653 | 272 745 |
| | id. | ... | ... | ... | ... | Uruguay | 43 | 7 095 | 43 | 7 095 |
| | id. | ... | ... | ... | ... | Cile. | 6 | 990 | 6 | 990 |
| | | | | | | Provviste } bast. naz. | 111 | 18 315 | 57 | 9 405 |
| | | | | | di bordo } bast. est. | 165 | 27 225 | 119 | 19 635 | |
| | | 2 462 | 406 230 | 2 334 | | 67 827 | 11 191 455 | 67 699 | 11 170 335 | |
| Uova di pollame. (Val. L. ed E. 175). | Quintali | 1 182 | 206 850 | 1 182 | 206 850 | Austria-Ungheria. | 4 011 | 701 925 | 4 011 | 701 925 |
| | id. | ... | ... | ... | ... | Belgio | 32 271 | 5 647 425 | 32 271 | 5 647 425 |
| | id. | 2 077 | 363 475 | 2 077 | 363 475 | Francia | 38 045 | 6 657 875 | 38 045 | 6 657 875 |
| | id. | 260 | 45 500 | 260 | 45 500 | Germania | 67 666 | 11 841 550 | 67 666 | 11 841 550 |
| | id. | ... | ... | ... | ... | Gran Bretagna | 89 255 | 15 619 625 | 89 255 | 15 619 625 |
| | id. | 5 | 875 | 5 | 875 | Montenegro | ... | ... | ... | ... |
| | id. | ... | ... | ... | ... | Olanda | 20 529 | 3 592 575 | 20 529 | 3 592 575 |
| | id. | 70 | 12 250 | 70 | 12 250 | Romania. | ... | ... | ... | ... |
| | id. | 154 | 26 950 | 154 | 26 950 | Spagna | 319 | 55 825 | 319 | 55 825 |
| | id. | ... | ... | ... | ... | Svizzera | 68 636 | 12 011 300 | 68 636 | 12 011 300 |
| | id. | 2 884 | 504 700 | 2 884 | 504 700 | Turchia Europea. | ... | ... | ... | ... |
| | id. | 3 427 | 599 725 | 3 427 | 599 725 | Turchia Asiatica. | ... | ... | ... | ... |
| | id. | 260 | 45 500 | 260 | 45 500 | Cina | ... | ... | ... | ... |
| | id. | 44 | 7 700 | 44 | 7 700 | Egitto | ... | ... | ... | ... |
| | id. | 732 | 128 100 | 732 | 128 100 | Tunisia | ... | ... | ... | ... |
| | id. | 869 | 152 075 | 869 | 152 075 | Tripolitania | ... | ... | ... | ... |
| | id. | ... | ... | ... | ... | Argentina | 92 | 16 100 | 92 | 16 100 |
| | | | | | | Provviste } bast. naz. | 683 | 119 525 | 683 | 119 525 |
| | | | | | | di bordo } bast. est. | 1 144 | 200 200 | 1 144 | 200 200 |
| | | | 11 964 | 2 093 700 | 11 964 | | 322 651 | 56 463 925 | 322 651 | 56 463 925 |

ANALISI DEL COMMERCIO GENERALE E SPECIALE D'IMPORTAZIONE E DI ESPORTAZIONE - 1906.

| MERCÌ | UNITÀ | IMPORTAZIONE | | | | PAESI DI PROVENIENZA e DI DESTINAZIONE | ESPORTAZIONE | | | |
|-------|-------|--------------------|---------------------|--------------------|---------------------|---|--------------------|---------------------|--------------------|---------------------|
| | | COMMERCIO GENERALE | | COMMERCIO SPECIALE | | | COMMERCIO GENERALE | | COMMERCIO SPECIALE | |
| | | Quan- tità | Valore — Lire | Quan- tità | Valore — Lire | | Quan- tità | Valore — Lire | Quan- tità | Valore — Lire |

(Le cifre fra parentesi indicano i valori unitari).

Segue CATEGORIA XV — ANIMALI, PRODOTTI E SPOGLIE DI ANIMALI, NON COMPRESI IN ALTRE CAT.

| | | | | | | | | | | |
|--|----------|--------|-----------|-------|-----------|---|-------|---------|-------|---------|
| Grasso di maiale (strutto). (Val. I. ed E. 135). | Quintali | 260 | 35 100 | 260 | 35 100 | Austria-Ungheria. | 197 | 26 595 | 32 | 4 320 |
| | id. | 19 | 2 565 | 19 | 2 565 | Francia | 1 045 | 141 075 | 1 045 | 141 075 |
| | id. | 163 | 22 005 | 163 | 22 005 | Gran Bretagna | 14 | 1 890 | 14 | 1 890 |
| | id. | ... | ... | ... | ... | Malta | 12 | 1 620 | 12 | 1 620 |
| | id. | 126 | 17 010 | 126 | 17 010 | Svizzera | 69 | 9 315 | 69 | 9 315 |
| | id. | ... | ... | ... | ... | Egitto | 51 | 6 885 | 51 | 6 885 |
| | id. | ... | ... | ... | ... | Eritrea | 8 | 1 080 | 8 | 1 080 |
| | id. | 9 633 | 1 300 455 | 9 366 | 1 264 410 | Stati Uniti | ... | ... | ... | ... |
| | id. | ... | ... | ... | ... | Argentina | 51 | 6 885 | 51 | 6 885 |
| | | | | | | Provviste di bordo { bast. naz. | 120 | 16 200 | 64 | 8 640 |
| | | | | | | { bast. est. | 49 | 6 615 | 3 | 405 |
| | | 10 201 | 1 377 135 | 9 934 | 1 341 090 | | 1 616 | 218 160 | 1 349 | 182 115 |

| | | | | | | | | | | |
|--|----------|---------|------------|---------|---|---------------------------|-------|---------|-------|---------|
| Altri grassi (Val. I. ed E. 68). | Quintali | 1 269 | 86 292 | 1 269 | 86 292 | Austria-Ungheria. | 112 | 7 616 | 112 | 7 616 |
| | id. | 4 326 | 294 168 | 4 326 | 294 168 | Belgio | 101 | 6 868 | ... | ... |
| | id. | 21 205 | 1 441 940 | 21 205 | 1 441 940 | Francia | 700 | 47 600 | 700 | 47 600 |
| | id. | 1 945 | 132 260 | 1 945 | 132 260 | Germania | 50 | 3 400 | 50 | 3 400 |
| | id. | 79 947 | 5 436 396 | 79 947 | 5 436 396 | Gran Bretagna | ... | ... | ... | ... |
| | id. | 1 215 | 82 620 | 1 215 | 82 620 | Malta | ... | ... | ... | ... |
| | id. | 645 | 43 860 | 645 | 43 860 | Olanda | 60 | 4 080 | 60 | 4 080 |
| | id. | ... | ... | ... | ... | Romania | 66 | 4 488 | 66 | 4 488 |
| | id. | ... | ... | ... | ... | Spagna | 71 | 4 828 | 71 | 4 828 |
| | id. | 846 | 57 528 | 846 | 57 528 | Svizzera | 97 | 6 596 | 97 | 6 596 |
| | id. | 858 | 58 344 | 858 | 58 344 | India Britannica e Ceylon | ... | ... | ... | ... |
| | id. | 251 | 17 068 | 251 | 17 068 | Cina | ... | ... | ... | ... |
| | id. | ... | ... | ... | ... | Egitto | 6 | 408 | 6 | 408 |
| | id. | 460 | 31 280 | 460 | 31 280 | Algeria | ... | ... | ... | ... |
| | id. | 60 753 | 4 131 204 | 60 652 | 4 124 336 | Stati Uniti | 806 | 54 808 | 806 | 54 808 |
| | id. | 4 941 | 335 988 | 4 911 | 335 988 | Altri Stati dell'Am. C. | 101 | 6 868 | 101 | 6 868 |
| | id. | 73 212 | 4 978 416 | 73 212 | 4 978 416 | Argentina | ... | ... | ... | ... |
| | id. | ... | ... | ... | ... | Chili | 993 | 67 524 | 993 | 67 524 |
| | id. | 2 247 | 152 796 | 2 247 | 152 796 | Australia | ... | ... | ... | ... |
| | | | | | Provviste di bordo { bast. naz. | 65 | 4 420 | 65 | 4 420 | |
| | | | | | | { bast. est. | 27 | 1 836 | 27 | 1 836 |
| | | 254 120 | 17 280 160 | 254 019 | 17 273 292 | | 3 255 | 221 340 | 3 154 | 214 472 |

Segue TAVOLA X.

ANALISI DEL COMMERCIO GENERALE E SPECIALE D'IMPORTAZIONE E DI ESPORTAZIONE - 1906

| MERCÌ | UNITÀ | IMPORTAZIONE | | | | PAESI DI PROVENIENZA e DI DESTINAZIONE | ESPORTAZIONE | | | |
|-------|-------|--------------------|---------------------|--------------------|---------------------|---|--------------------|---------------------|--------------------|---------------------|
| | | COMMERCIO GENERALE | | COMMERCIO SPECIALE | | | COMMERCIO GENERALE | | COMMERCIO SPECIALE | |
| | | Quan- tità | Valore — Lire | Quan- tità | Valore — Lire | | Quan- tità | Valore — Lire | Quan- tità | Valore — Lire |

(Le cifre fra parentesi indicano i valori unitari).

Segue CATEGORIA XV — ANIMALI, PRODOTTI E SPOGLIE DI ANIMALI, NON COMPRESI IN ALTRE CAT.

| | | | | | | | | | | |
|--|----------|--------|-----------|-----------|-----------|---------------------------|-------|---------|---------|---------|
| Acido stearico . . . (Val. I. ed E. 105). | Quintali | 400 | 42 000 | 400 | 42 000 | Austria-Ungheria. | 65 | 6 825 | 65 | 6 825 |
| | id. | 2 469 | 259 245 | 2 469 | 259 245 | Belgio | ... | ... | ... | ... |
| | id. | 4 076 | 427 980 | 4 076 | 427 980 | Francia | ... | ... | ... | ... |
| | id. | 686 | 72 030 | 686 | 72 030 | Germania | ... | ... | ... | ... |
| | id. | 3 073 | 322 665 | 3 073 | 322 665 | Gran Bretagna. | ... | ... | ... | ... |
| | id. | 5 082 | 533 610 | 5 082 | 533 610 | Olanda | ... | ... | ... | ... |
| | id. | 155 | 16 275 | 155 | 16 275 | Spagna. | ... | ... | ... | ... |
| | id. | 416 | 43 680 | 416 | 43 680 | Svizzera | ... | ... | ... | ... |
| | id. | 22 | 2 310 | 22 | 2 310 | India Britannica e Ceylon | ... | ... | ... | ... |
| | id. | 56 | 5 880 | 56 | 5 880 | Giappone. | ... | ... | ... | ... |
| | id. | 644 | 67 620 | 644 | 67 620 | Stati Uniti. | ... | ... | ... | ... |
| | id. | ... | ... | ... | ... | Brasile. | 598 | 62 790 | 598 | 62 790 |
| | | 17 079 | 1 793 295 | 17 079 | 1 793 295 | | 663 | 69 615 | 663 | 69 610 |
| Acido oleico (olei- na) (Val. I. ed E. 58). | Quintali | 13 | 754 | 13 | 754 | Austria-Ungheria. | ... | ... | ... | ... |
| | id. | 1 758 | 101 964 | 1 758 | 101 964 | Belgio | 2 963 | 171 854 | 2 963 | 171 854 |
| | id. | 22 715 | 1 317 470 | 22 715 | 1 317 470 | Francia | ... | ... | ... | ... |
| | id. | 110 | 6 330 | 110 | 6 380 | Germania | 8 166 | 473 628 | 8 166 | 473 628 |
| | id. | 1 236 | 71 688 | 1 236 | 71 688 | Gran Bretagna. | 1 529 | 88 682 | 1 529 | 88 682 |
| | id. | 557 | 32 306 | 557 | 32 306 | Olanda. | ... | ... | ... | ... |
| | id. | ... | ... | ... | ... | Svizzera | 1 379 | 79 982 | 1 379 | 79 982 |
| | id. | 626 | 36 308 | 626 | 36 308 | Stati Uniti. | 122 | 7 134 | 123 | 7 134 |
| | id. | ... | ... | ... | ... | Argentina | 892 | 51 736 | 892 | 51 736 |
| | | | 27 015 | 1 566 870 | 27 015 | 1 566 870 | | 15 052 | 873 016 | 15 052 |
| Acidi grassi, aventi il punto di solidi- ficazione ad una temperatura supe- riore a 40°, ma in- feriore a 48°. (Val. I. 65.) | Quintali | 16 | 1 040 | 15 | 1 040 | Austria-Ungheria. | ... | ... | ... | ... |
| | id. | 1 153 | 74 945 | 1 153 | 74 945 | Belgio. | ... | ... | ... | ... |
| | id. | 44 | 2 860 | 44 | 2 860 | Francia | ... | ... | ... | ... |
| | id. | 14 | 910 | 14 | 910 | Germania | ... | ... | ... | ... |
| | id. | 1 967 | 127 855 | 1 967 | 127 855 | Gran Bretagna. | ... | ... | ... | ... |
| | id. | 431 | 28 015 | 431 | 28 015 | Olanda. | ... | ... | ... | ... |
| | id. | 220 | 14 300 | 220 | 14 300 | Stati Uniti. | ... | ... | ... | ... |
| | | 3 845 | 249 925 | 3 845 | 249 925 | | ... | ... | ... | ... |

Segue TAVOLA X.

ANALISI DEL COMMERCIO GENERALE E SPECIALE D'IMPORTAZIONE E DI ESPORTAZIONE - 1906.

| MERCÌ | UNITÀ | IMPORTAZIONE | | | | PAESI DI PROVENIENZA e DI DESTINAZIONE | ESPORTAZIONE | | | |
|-------|-------|--------------------|---------------------|--------------------|---------------------|---|--------------------|---------------------|--------------------|---------------------|
| | | COMMERCIO GENERALE | | COMMERCIO SPECIALE | | | COMMERCIO GENERALE | | COMMERCIO SPECIALE | |
| | | Quan- tità | Valore — Lire | Quan- tità | Valore — Lire | | Quan- tità | Valore — Lire | Quan- tità | Valore — Lire |

(Le cifre fra parentesi indicano i valori unitari).

Segue CATEGORIA XV — ANIMALI, PRODOTTI E SPOGLIE DI ANIMALI, NON COMPRESI IN ALTRE CAT.

| | | | | | | | | | | |
|---|----------|-----|---------|-----|-----------------------|--------------------------|--------|---------|--------|---------|
| Cera gialla - non lavorata. (Val. I. ed E. 300) | Quintali | 36 | 10 800 | 36 | 10 800 | Austria-Ungheria. . . . | 206 | 61 800 | 206 | 61 800 |
| | id. | 5 | 1 500 | 5 | 1 500 | Belgio | 44 | 13 200 | 44 | 13 200 |
| | id. | ... | ... | ... | ... | Bulgaria | 69 | 20 700 | 69 | 20 700 |
| | id. | ... | ... | ... | ... | Danimarca | 13 | 3 900 | 13 | 3 900 |
| | id. | 159 | 47 700 | 159 | 47 700 | Francia | 32 | 9 600 | 30 | 9 000 |
| | id. | 292 | 87 600 | 290 | 87 000 | Germania | 493 | 147 900 | 493 | 147 900 |
| | id. | 135 | 40 500 | 135 | 40 500 | Gran Bretagna | 347 | 104 100 | 347 | 104 100 |
| | id. | ... | ... | ... | ... | Grecia | 27 | 8 100 | 27 | 8 100 |
| | id. | 151 | 45 300 | 151 | 45 300 | Olanda | 48 | 14 400 | 48 | 14 400 |
| | id. | ... | ... | ... | ... | Romania | 12 | 3 600 | 12 | 3 600 |
| | id. | 6 | 1 800 | ... | ... | Spagna | ... | ... | ... | ... |
| | id. | ... | ... | ... | ... | Svizzera | 88 | 26 400 | 88 | 26 400 |
| | id. | 24 | 7 200 | 24 | 7 200 | Turchia Europea | 16 | 4 800 | 10 | 3 000 |
| | id. | 108 | 32 400 | 108 | 32 400 | Turchia Asiatica | 22 | 6 600 | 22 | 6 600 |
| | id. | 7 | 2 400 | 7 | 2 400 | Tunisia | ... | ... | ... | ... |
| id. | ... | ... | ... | ... | Stati Uniti | 209 | 62 700 | 209 | 62 700 | |
| | | 923 | 276 900 | 915 | 274 500 | | 1 626 | 487 800 | 1 618 | 485 400 |
| Detta - lavorata . (Val. I. ed E. 325). | Quintali | 18 | 6 030 | 18 | 6 030 | Austria-Ungheria | ... | ... | ... | ... |
| | id. | 250 | 83 750 | 250 | 83 750 | Francia | 22 | 7 370 | 22 | 7 370 |
| | id. | 74 | 24 790 | 74 | 24 790 | Germania | 19 | 6 365 | 19 | 6 365 |
| | id. | 135 | 45 225 | 135 | 45 225 | Gran Bretagna | ... | ... | ... | ... |
| | id. | 8 | 2 680 | 8 | 2 680 | Svizzera | 94 | 81 490 | 94 | 31 490 |
| | id. | 52 | 17 420 | 52 | 17 420 | Stati Uniti | ... | ... | ... | ... |
| | id. | ... | ... | ... | ... | Argentina | 13 | 4 355 | 13 | 4 355 |
| | | 537 | 179 895 | 537 | 179 895 | | 148 | 49 580 | 148 | 49 530 |
| Cera bianca - non lavorata. (Val. I. ed E. 400). | Quintali | 12 | 4 800 | 12 | 4 800 | Austria-Ungheria | 3 | 1 200 | 3 | 1 200 |
| | id. | ... | ... | ... | ... | Francia | 5 | 2 000 | 5 | 2 000 |
| | id. | 15 | 6 000 | 15 | 6 000 | Germania | 5 | 2 000 | 5 | 2 000 |
| | id. | 1 | 400 | 1 | 400 | Svizzera | 50 | 20 000 | 50 | 20 000 |
| | id. | 2 | 800 | 2 | 800 | Stati Uniti | ... | ... | ... | ... |
| | | 30 | 12 000 | 30 | 12 000 | | 63 | 25 200 | 63 | 25 200 |

ANALISI DEL COMMERCIO GENERALE E SPECIALE D'IMPORTAZIONE E DI ESPORTAZIONE - 1906.

| MERCÌ | UNITÀ | IMPORTAZIONE | | | | PAESI DI PROVENIENZA e DI DESTINAZIONE | ESPORTAZIONE | | | |
|-------|-------|-----------------------|---------------------|-----------------------|---------------------|---|-----------------------|---------------------|-----------------------|---------------------|
| | | COMMERCIO GENERALE | | COMMERCIO SPECIALE | | | COMMERCIO GENERALE | | COMMERCIO SPECIALE | |
| | | Quan- tità | Valore — Lire | Quan- tità | Valore — Lire | | Quan- tità | Valore — Lire | Quan- tità | Valore — Lire |

(Le cifre fra parentesi indicano i valori unitari).

Segue CATEGORIA XV — ANIMALI, PRODOTTI E SPOGLIE DI ANIMALI, NON COMPRESI IN ALTRE CAT.

| | | | | | | | | | | |
|--|----------|-----|--------|-----|---------------------|---------------------------|-------|---------|-------|---------|
| Cera bianca - lavorata. (Val. I. ed E. 450). | Quintali | 1 | 450 | 1 | 450 | Austria-Ungheria. | 288 | 129 600 | 288 | 129 600 |
| | id. | 28 | 12 600 | 28 | 12 600 | Francia | 20 | 9 000 | 20 | 9 000 |
| | id. | 23 | 10 350 | 23 | 10 350 | Germania | ... | ... | ... | ... |
| | id. | 5 | 2 250 | 5 | 2 250 | Gran Bretagna. | 35 | 15 750 | 35 | 15 750 |
| | id. | ... | ... | ... | ... | Grecia | 5 | 2 250 | 5 | 2 250 |
| | id. | ... | ... | ... | ... | Malta | 217 | 97 650 | 217 | 97 650 |
| | id. | ... | ... | ... | ... | Montenegro. | 4 | 1 800 | 4 | 1 800 |
| | id. | ... | ... | ... | ... | Spagna. | 12 | 5 400 | 12 | 5 400 |
| | id. | ... | ... | ... | ... | Svizzera | 20 | 9 000 | 20 | 9 000 |
| | id. | ... | ... | ... | ... | Turchia Europea. | 205 | 92 250 | 205 | 92 250 |
| | id. | ... | ... | ... | ... | Turchia Asiatica. | 140 | 63 000 | 140 | 63 000 |
| | id. | ... | ... | ... | ... | Cina | 18 | 8 400 | 18 | 8 400 |
| | id. | ... | ... | ... | ... | Altre Contrade Asiatiche | 10 | 4 500 | 10 | 4 500 |
| | id. | ... | ... | ... | ... | Egitto | 107 | 48 450 | 107 | 48 450 |
| | id. | ... | ... | ... | ... | Tunisia | 9 | 4 050 | 9 | 4 050 |
| | id. | ... | ... | ... | ... | Tripolitania | 12 | 5 400 | 12 | 5 400 |
| | id. | ... | ... | ... | ... | Altre Contr. Africane . | 5 | 2 250 | 5 | 2 250 |
| | id. | ... | ... | ... | ... | Stati Uniti. | 33 | 14 850 | 33 | 14 850 |
| | id. | ... | ... | ... | ... | Brasile. | 7 | 3 150 | 7 | 3 150 |
| | id. | ... | ... | ... | ... | Perù. | 7 | 3 150 | 7 | 3 150 |
| id. | ... | ... | ... | ... | Argentina | 13 | 5 850 | 13 | 5 850 | |
| id. | ... | ... | ... | ... | Chil. | 3 | 1 350 | 3 | 1 350 | |
| id. | ... | ... | ... | ... | Australia. | 6 | 2 700 | 6 | 2 700 | |
| | | 57 | 25 650 | 57 | 25 650 | | 1 176 | 529 200 | 1 176 | 529 200 |
| Avanzi e colature di candele di cera. (Val. I. ed E. 90). | Quintali | 28 | 2 520 | 28 | 2 520 | Austria-Ungheria. | ... | ... | ... | ... |
| | id. | ... | ... | ... | ... | Francia | 4 | 360 | 4 | 360 |
| | id. | ... | ... | ... | ... | Germania | 6 | 540 | 6 | 540 |
| | id. | 5 | 450 | 5 | 450 | Svizzera | ... | ... | ... | ... |
| | id. | 10 | 900 | 10 | 900 | Egitto | ... | ... | ... | ... |
| | | 43 | 3 870 | 43 | 3 870 | | 10 | 900 | 10 | 900 |

Segue TAVOLA X.

ANALISI DEL COMMERCIO GENERALE E SPECIALE D'IMPORTAZIONE E DI ESPORTAZIONE - 1906.

| MERCÌ | UNITÀ | IMPORTAZIONE | | | | PAESI DI PROVENIENZA e DI DESTINAZIONE | ESPORTAZIONE | | | |
|-------|-------|--------------------|---------------------|--------------------|---------------------|---|--------------------|---------------------|--------------------|---------------------|
| | | COMMERCIO GENERALE | | COMMERCIO SPECIALE | | | COMMERCIO GENERALE | | COMMERCIO SPECIALE | |
| | | Quan- tità | Valore — Lire | Quan- tità | Valore — Lire | | Quan- tità | Valore — Lire | Quan- tità | Valore — Lire |

(Le cifre fra parentesi indicano i valori unitari).

Segue **CATEGORIA XV** — ANIMALI, PRODOTTI E SPOGLIE DI ANIMALI, NON COMPRESI IN ALTRE CAT.

| | | | | | | | | | | |
|---|----------|---------------|----------------|---------------|----------------|----------------------------|--------------|----------------|--------------|----------------|
| Colla forte (Val. I. ed E. 55). | Quintali | 6 384 | 351 120 | 6 384 | 351 120 | Austria-Ungheria. | 235 | 15 675 | 235 | 15 675 |
| | id. | 79 | 4 345 | 79 | 4 345 | Belgio | 47 | 2 585 | 47 | 2 585 |
| | id. | ... | ... | ... | ... | Bulgaria | 44 | 2 420 | 44 | 2 420 |
| | id. | 2 800 | 154 000 | 2 800 | 154 000 | Francia | 1 022 | 56 210 | 1 022 | 56 210 |
| | id. | 1 202 | 66 110 | 1 202 | 66 110 | Germania | 50 | 2 750 | 50 | 2 750 |
| | id. | 484 | 26 620 | 484 | 26 620 | Gran Bretagna. | 331 | 18 205 | 331 | 18 205 |
| | id. | ... | ... | ... | ... | Grecia | 115 | 6 325 | 115 | 6 325 |
| | id. | ... | ... | ... | ... | Malta | 46 | 2 530 | 46 | 2 530 |
| | id. | ... | ... | ... | ... | Olanda. | 52 | 2 860 | 52 | 2 860 |
| | id. | ... | ... | ... | ... | Romania. | 13 | 715 | 13 | 715 |
| | id. | ... | ... | ... | ... | Spagna. | 386 | 21 230 | 386 | 21 230 |
| | id. | 459 | 25 245 | 459 | 25 245 | Svizzera | 80 | 4 400 | 80 | 4 400 |
| | id. | ... | ... | ... | ... | Turchia Europea. | 345 | 18 975 | 345 | 18 975 |
| | id. | ... | ... | ... | ... | India Britannica e Ceylon | 25 | 1 375 | 25 | 1 375 |
| | id. | ... | ... | ... | ... | Altri Poss. Ingl. in Asia. | 30 | 1 650 | 30 | 1 650 |
| | id. | ... | ... | ... | ... | Cina | 46 | 2 530 | 46 | 2 530 |
| | id. | ... | ... | ... | ... | Possedimenti Olandesi . | 41 | 2 255 | 41 | 2 255 |
| | id. | ... | ... | ... | ... | Altre Contrade Asiatiche | 10 | 550 | 10 | 550 |
| | id. | ... | ... | ... | ... | Egitto | 1 105 | 60 775 | 1 105 | 60 775 |
| | id. | ... | ... | ... | ... | Tunisia | 12 | 660 | 12 | 660 |
| | id. | ... | ... | ... | ... | Eritrea | 12 | 660 | 12 | 660 |
| | id. | ... | ... | ... | ... | Stati Uniti | 882 | 48 510 | 882 | 48 510 |
| | id. | ... | ... | ... | ... | Messico | 15 | 825 | 15 | 825 |
| | id. | ... | ... | ... | ... | Cuba e Portorico. | 18 | 990 | 18 | 990 |
| | id. | ... | ... | ... | ... | Altri Stati dell'Am. C. | 36 | 1 980 | 36 | 1 980 |
| | id. | ... | ... | ... | ... | Brasile. | 35 | 1 925 | 35 | 1 925 |
| | id. | ... | ... | ... | ... | Perù. | 23 | 1 265 | 23 | 1 265 |
| | id. | ... | ... | ... | ... | Argentina | 991 | 54 505 | 991 | 54 505 |
| | id. | ... | ... | ... | ... | Uruguay | 140 | 7 700 | 140 | 7 700 |
| | id. | ... | ... | ... | ... | Chill. | 125 | 6 875 | 125 | 6 875 |
| | id. | ... | ... | ... | ... | Australia. | 129 | 7 095 | 129 | 7 095 |
| | | 11 408 | 627 440 | 11 408 | 627 440 | | 6 491 | 357 005 | 6 491 | 357 005 |
| Colla di pesce (Val. I. ed E. 525). | Quintali | 53 | 27 825 | 53 | 27 825 | Francia | ... | ... | ... | ... |
| | id. | 60 | 31 500 | 60 | 31 500 | Germania | ... | ... | ... | ... |
| | id. | 41 | 21 525 | 41 | 21 525 | Gran Bretagna. | 9 | 4 725 | 9 | 4 725 |
| | id. | ... | ... | ... | ... | Turchia Europea. | 2 | 1 050 | 2 | 1 050 |
| | id. | ... | ... | ... | ... | Altri Poss. Ingl. in Asia. | 2 | 1 050 | 2 | 1 050 |
| | | 154 | 80 850 | 154 | 80 850 | | 13 | 6 825 | 13 | 6 825 |

ANALISI DEL COMMERCIO GENERALE E SPECIALE D'IMPORTAZIONE E DI ESPORTAZIONE - 1906.

| MERCÌ | UNITÀ | IMPORTAZIONE | | | | PAESI DI PROVENIENZA e DI DESTINAZIONE | ESPORTAZIONE | | | |
|-------|-------|-----------------------|---------------------|-----------------------|---------------------|---|-----------------------|---------------------|-----------------------|---------------------|
| | | COMMERCIO GENERALE | | COMMERCIO SPECIALE | | | COMMERCIO GENERALE | | COMMERCIO SPECIALE | |
| | | Quan- tità | Valore — Lire | Quan- tità | Valore — Lire | | Quan- tità | Valore — Lire | Quan- tità | Valore — Lire |

(Le cifre fra parentesi indicano i valori unitari).

Segue CATEGORIA XV — ANIMALI, PRODOTTI E SPOGLIE DI ANIMALI, NON COMPRESI IN ALTRE CAT.

| | | | | | | | | | | |
|---|----------|-----------|-----------|-----------|-----------|---------------------------|---------|-----------|---------|-----------|
| Colla di pesce, falsa. (Val. I. ed E. 220). | Quintali | 409 | 89 980 | 409 | 89 980 | Austria-Ungheria. . . . | 15 | 3 300 | 15 | 3 300 |
| | id. | 68 | 14 960 | 68 | 14 960 | Francia | ... | ... | ... | ... |
| | id. | 400 | 83 000 | 400 | 88 000 | Germania | ... | ... | ... | ... |
| | id. | 14 | 3 080 | 14 | 3 080 | Gran Bretagna. | ... | ... | ... | ... |
| | id. | 191 | 42 020 | 191 | 42 020 | Svizzera | ... | ... | ... | ... |
| | | 1 082 | 238 040. | 1 082 | 238 040 | | 15 | 3 300 | 15 | 3 300 |
| Piume da ornamento - greggie. (Val. I. 85 - E. 70). | Chilogr. | 122 | 10 370 | 122 | 10 370 | Austria-Ungheria. . . . | 1 258 | 88 060 | 1 258 | 88 060 |
| | id. | 2 816 | 239 360 | 2 816 | 239 360 | Francia | 268 | 18 760 | 268 | 18 760 |
| | id. | 1 158 | 98 430 | 1 158 | 98 430 | Germania | ... | ... | ... | ... |
| | id. | 60 | 5 100 | 60 | 5 100 | Gran Bretagna. | ... | ... | ... | ... |
| | id. | 88 | 7 480 | 88 | 7 480 | Egitto | ... | ... | ... | ... |
| | id. | 3 | 255 | 3 | 255 | Eritrea. | ... | ... | ... | ... |
| | id. | 12 | 1 020 | 12 | 1 020 | Stati Uniti. | ... | ... | ... | ... |
| | id. | 7 | 595 | 7 | 595 | Uruguay. | ... | ... | ... | ... |
| | 4 266 | 362 610 | 4 266 | 362 610 | | 1 526 | 106 820 | 1 526 | 106 820 | |
| Dette - lavorate. (Val. I. 310 - E. 290). | Chilogr. | 1 341 | 415 710 | 1 341 | 415 710 | Austria-Ungheria. . . . | ... | ... | ... | ... |
| | id. | 3 419 | 1 059 890 | 3 419 | 1 059 890 | Francia | 105 | 30 450 | 105 | 30 450 |
| | id. | 3 531 | 1 094 610 | 3 531 | 1 094 610 | Germania | ... | ... | ... | ... |
| | id. | 6 | 1 860 | 6 | 1 860 | Gran Bretagna. | ... | ... | ... | ... |
| | id. | 4 | 1 240 | 4 | 1 240 | Malta | ... | ... | ... | ... |
| | id. | ... | ... | ... | ... | Spagna. | 13 | 3 770 | 13 | 3 770 |
| | id. | 13 | 4 030 | 13 | 4 030 | Svizzera | ... | ... | ... | ... |
| | id. | 52 | 16 120 | 52 | 16 120 | India Britannica e Ceylon | ... | ... | ... | ... |
| | id. | 3 | 930 | 3 | 990 | Egitto | 61 | 17 690 | 61 | 17 690 |
| | id. | 4 | 1 240 | 4 | 1 240 | Eritrea. | ... | ... | ... | ... |
| | id. | 3 | 930 | 3 | 930 | Stati Uniti. | ... | ... | ... | ... |
| | id. | ... | ... | ... | ... | Argentina | 113 | 32 770 | 113 | 32 770 |
| | 8 376 | 2 596 560 | 8 376 | 2 596 560 | | 292 | 84 680 | 292 | 84 680 | |
| Piume da letto . . (Val. I. 15 - E. 10). | Chilogr. | 37 823 | 567 345 | 37 823 | 567 345 | Austria-Ungheria. . . . | 89 759 | 897 590 | 89 759 | 897 590 |
| | id. | ... | ... | ... | ... | Danimarca. | 6 641 | 66 410 | 6 641 | 66 410 |
| | id. | 2 607 | 39 105 | 2 607 | 39 105 | Francia | 16 777 | 169 540 | 16 423 | 164 230 |
| | id. | 4 582 | 68 730 | 4 582 | 68 730 | Germania | 31 642 | 316 420 | 31 642 | 316 420 |
| | id. | 1 291 | 19 365 | 1 291 | 19 365 | Gran Bretagna. | 1 000 | 10 000 | 1 000 | 10 000 |
| | id. | 178 050 | 2 670 750 | 178 050 | 2 670 750 | Spagna. | ... | ... | ... | ... |
| | id. | 4 780 | 71 700 | 4 780 | 71 700 | Svizzera | 29 227 | 292 270 | 29 227 | 292 270 |
| | id. | 9 524 | 142 860 | 9 170 | 137 550 | Stati Uniti. | ... | ... | ... | ... |
| | id. | 17 483 | 262 245 | 17 483 | 262 245 | Argentina | ... | ... | ... | ... |
| | | 256 140 | 5 842 100 | 255 786 | 3 836 790 | | 175 046 | 1 752 230 | 174 692 | 1 746 920 |

Segue TAVOLA X.

ANALISI DEL COMMERCIO GENERALE E SPECIALE D'IMPORTAZIONE E DI ESPORTAZIONE - 1906.

| MERCÌ | UNITÀ | IMPORTAZIONE | | | | PAESI DI PROVENIENZA e DI DESTINAZIONE | ESPORTAZIONE | | | |
|-------|-------|--------------------|---------------------|--------------------|---------------------|---|--------------------|---------------------|--------------------|---------------------|
| | | COMMERCIO GENERALE | | COMMERCIO SPECIALE | | | COMMERCIO GENERALE | | COMMERCIO SPECIALE | |
| | | Quan- tità | Valore — Lire | Quan- tità | Valore — Lire | | Quan- tità | Valore — Lire | Quan- tità | Valore — Lire |

(Le cifre fra parentesi indicano i valori unitari).

Segue CATEGORIA XV — ANIMALI, PRODOTTI E SPOGLIE DI ANIMALI, NON COMPRESI IN ALTRE CAT.

| | | | | | | | | | | |
|---|----------|-------|---------|-------|---------------------|-------------------------|--------|-----------|--------|-----------|
| Capelli - non lavorati. (Val. I. ed E. 60). | Chilogr. | 252 | 15 120 | 252 | 15 120 | Austria-Ungheria . . . | 21 136 | 1 268 160 | 21 136 | 1 268 160 |
| | id. | 3 871 | 232 260 | 3 871 | 232 260 | Francia | 38 125 | 2 287 500 | 38 125 | 2 287 500 |
| | id. | 534 | 32 040 | 534 | 32 040 | Germania | 489 | 29 340 | 489 | 29 340 |
| | id. | 112 | 6 720 | 112 | 6 720 | Gran Bretagna. | 1 337 | 80 220 | 1 337 | 80 220 |
| | id. | 9 | 540 | 9 | 540 | Svizzera | ... | ... | ... | ... |
| | id. | ... | ... | ... | ... | Stati Uniti. | 16 985 | 1 019 400 | 16 985 | 1 019 400 |
| | | 778 | 286 680 | 4 778 | 286 680 | | 78 072 | 4 684 320 | 78 072 | 4 684 320 |
| Detti - lavorati . . (Val. I. 100 - E. 150). | Chilogr. | 3 | 300 | 3 | 300 | Austria-Ungheria. . . . | ... | ... | ... | ... |
| | id. | 146 | 14 600 | 146 | 14 600 | Francia | 2 640 | 396 000 | 2 640 | 396 000 |
| | id. | 5 | 500 | 5 | 500 | Germania | ... | ... | ... | ... |
| | id. | 9 | 900 | 9 | 900 | Svizzera | ... | ... | ... | ... |
| | id. | ... | ... | ... | ... | Stati Uniti | 369 | 55 350 | 369 | 55 350 |
| | | 163 | 16 300 | 163 | 16 300 | | 3 009 | 451 350 | 3 009 | 451 350 |
| Spugne comuni - greggie. (Val. I. ed E. 500). | Quintali | 54 | 27 000 | 54 | 27 000 | Austria-Ungheria . . . | 170 | 85 000 | 170 | 85 000 |
| | id. | 34 | 17 000 | 34 | 17 000 | Francia | 61 | 30 500 | 61 | 30 500 |
| | id. | 13 | 6 500 | 13 | 6 500 | Germania | 11 | 5 500 | 11 | 5 500 |
| | id. | 97 | 48 500 | 97 | 48 500 | Gran Bretagna. | 5 | 2 500 | 5 | 2 500 |
| | id. | 29 | 14 500 | 29 | 14 500 | Grecia | ... | ... | ... | ... |
| | id. | 7 | 3 500 | 7 | 3 500 | Malta | ... | ... | ... | ... |
| | id. | 7 | 3 500 | 7 | 3 500 | Olanda | ... | ... | ... | ... |
| | id. | ... | ... | ... | ... | Spagna. | 15 | 7 500 | 15 | 7 500 |
| | id. | ... | ... | ... | ... | Svizzera | 23 | 11 500 | 23 | 11 500 |
| | id. | 14 | 7 000 | 14 | 7 000 | Turchia Europea. . . . | 37 | 18 500 | 37 | 18 500 |
| | id. | 4 | 2 000 | 4 | 2 000 | Turchia Asiatica. . . . | ... | ... | ... | ... |
| | id. | ... | ... | ... | ... | Possedimenti Olandesi . | 3 | 1 500 | 3 | 1 500 |
| | id. | 3 | 1 500 | 3 | 1 500 | Egitto | ... | ... | ... | ... |
| | id. | 662 | 331 000 | 662 | 331 000 | Tunisia | ... | ... | ... | ... |
| | id. | 27 | 13 500 | 27 | 13 500 | Tripolitania | ... | ... | ... | ... |
| | id. | 136 | 68 000 | 136 | 68 000 | Algeria | ... | ... | ... | ... |
| | id. | 189 | 94 500 | 189 | 94 500 | Stati Uniti | ... | ... | ... | ... |
| id. | ... | ... | ... | ... | Argentina | 6 | 3 000 | 6 | 3 000 | |
| | | 1 276 | 638 000 | 1 276 | 638 000 | | 331 | 165 500 | 331 | 165 500 |

ANALISI DEL COMMERCIO GENERALE E SPECIALE D'IMPORTAZIONE E DI ESPORTAZIONE - 1906.

| MERCÌ | UNITÀ | IMPORTAZIONE | | | | PAESI DI PROVENIENZA e DI DESTINAZIONE | ESPORTAZIONE | | | |
|-------|-------|--------------------|---------------------|--------------------|---------------------|---|--------------------|---------------------|--------------------|---------------------|
| | | COMMERCIO GENERALE | | COMMERCIO SPECIALE | | | COMMERCIO GENERALE | | COMMERCIO SPECIALE | |
| | | Quan- tità | Valore — Lire | Quan- tità | Valore — Lire | | Quan- tità | Valore — Lire | Quan- tità | Valore — Lire |

(Le cifre fra parentesi indicano i valori unitari).

Segue CATEGORIA XV — ANIMALI, PRODOTTI E SPOGLIE DI ANIMALI, NON COMPRESI IN ALTRE CAT.

| | | | | | | | | | | |
|---|----------|--------|-----------|--------|-----------|---------------------------|--------|-----------|--------|-----------|
| Spugne comuni - lavorate. (Val. I. ed E. 750). | Quintali | 6 | 4 500 | 6 | 4 500 | Austria-Ungheria . . . | 11 | 8 250 | 11 | 8 250 |
| | id. | 1 | 750 | 1 | 750 | Belgio | ... | ... | ... | ... |
| | id. | 2 | 1 500 | 2 | 1 500 | Francia | 5 | 3 750 | 5 | 3 750 |
| | id. | 4 | 3 000 | 4 | 3 000 | Germania | 10 | 7 500 | 10 | 7 500 |
| | id. | 3 | 2 250 | 3 | 2 250 | Spagna | 32 | 24 000 | 32 | 24 000 |
| | id. | ... | ... | ... | ... | Svizzera | 120 | 90 000 | 120 | 90 000 |
| | id. | ... | ... | ... | ... | Stati Uniti | 3 | 2 250 | 3 | 2 250 |
| | id. | ... | ... | ... | ... | Argentina | 27 | 20 250 | 27 | 20 250 |
| | | 16 | 12 000 | 16 | 12 000 | | 208 | 156 000 | 208 | 156 000 |
| Spugne fini - greggie. (Val. I. ed E. 400). | Quintali | 1 | 3 400 | 1 | 3 400 | Francia | ... | ... | ... | ... |
| | id. | 1 | 3 400 | 1 | 3 400 | Spagna | ... | ... | ... | ... |
| | | 2 | 6 800 | 2 | 6 800 | | ... | ... | ... | ... |
| Dette - lavorate. (Val. I. ed E. 4500). | Quintali | ... | ... | ... | ... | Austria-Ungheria . . . | 5 | 22 500 | 5 | 22 500 |
| | id. | 3 | 12 500 | 3 | 12 500 | Francia | ... | ... | ... | ... |
| | id. | ... | ... | ... | ... | Portogallo | 5 | 22 500 | 5 | 22 500 |
| | id. | ... | ... | ... | ... | Spagna | 8 | 36 000 | 8 | 36 000 |
| | id. | ... | ... | ... | ... | Svizzera | 17 | 76 500 | 17 | 76 500 |
| | id. | ... | ... | ... | ... | Marocco | 3 | 13 500 | 3 | 13 500 |
| | id. | ... | ... | ... | ... | Chili | 2 | 9 000 | 2 | 9 000 |
| | | 3 | 13 500 | 3 | 13 500 | | 40 | 180 000 | 40 | 180 000 |
| Corallo greggio . . (Val. I. ed E. 110). | Chilogr. | 3 | 330 | 3 | 330 | Austria-Ungheria . . . | 2 295 | 252 450 | 2 295 | 252 450 |
| | id. | 1 005 | 110 550 | 1 005 | 110 550 | Francia | 105 | 11 550 | 105 | 11 550 |
| | id. | 1 220 | 134 200 | 1 220 | 134 200 | Germania | 150 | 16 500 | 150 | 16 500 |
| | id. | 157 | 17 270 | 157 | 17 270 | Spagna | ... | ... | ... | ... |
| | id. | ... | ... | ... | ... | Svizzera | 1 495 | 164 450 | 1 495 | 164 450 |
| | id. | ... | ... | ... | ... | Turchia Europea . . . | 568 | 62 480 | 568 | 62 480 |
| | id. | 42 646 | 4 691 060 | 42 646 | 4 691 060 | Giappone | 4 080 | 448 800 | 4 080 | 448 800 |
| | id. | 6 | 660 | 6 | 660 | Egitto | 174 | 19 140 | 174 | 19 140 |
| | id. | 20 | 2 200 | 20 | 2 200 | Tunisia | ... | ... | ... | ... |
| | id. | ... | ... | ... | ... | Stati Uniti | 210 | 23 100 | 210 | 23 100 |
| | id. | ... | ... | ... | ... | Altri Stati dell'Am. C. . | 1 950 | 214 500 | 1 950 | 214 500 |
| | | 45 057 | 4 956 270 | 45 057 | 4 956 270 | | 11 027 | 1 212 970 | 11 027 | 1 212 970 |

Segue TAVOLA X.

ANALISI DEL COMMERCIO GENERALE E SPECIALE D'IMPORTAZIONE E DI ESPORTAZIONE - 1906.

| MERCÌ | UNITÀ | IMPORTAZIONE | | | | PAESI DI PROVENIENZA e DI DESTINAZIONE | ESPORTAZIONE | | | |
|-------|-------|--------------------|---------------------|--------------------|---------------------|---|--------------------|---------------------|--------------------|---------------------|
| | | COMMERCIO GENERALE | | COMMERCIO SPECIALE | | | COMMERCIO GENERALE | | COMMERCIO SPECIALE | |
| | | Quan- tità | Valore — Lire | Quan- tità | Valore — Lire | | Quan- tità | Valore — Lire | Quan- tità | Valore — Lire |

(Le cifre fra parentesi indicano i valori unitari).

Segue CATEGORIA XV — ANIMALI, PRODOTTI E SPOGLIE DI ANIMALI, NON COMPRESI IN ALTRE CAT.

| | | | | | | | | | | |
|--|----------|-------|---------|-------|---------|----------------------------|--------|------------|--------|------------|
| Corallo lavorato - non montato. (Val. I. ed E. 240). | Chilogr. | ... | ... | ... | ... | Austria-Ungheria. | 18 186 | 4 364 640 | 18 186 | 4 364 640 |
| id. | id. | 81 | 19 440 | 81 | 19 440 | Francia | 2 195 | 526 800 | 2 195 | 526 800 |
| id. | id. | 430 | 103 200 | 430 | 103 200 | Germania | 1 967 | 472 080 | 1 967 | 472 080 |
| id. | id. | 13 | 3 120 | 13 | 3 120 | Gran Bretagna | 836 | 200 640 | 836 | 200 640 |
| id. | id. | ... | ... | ... | ... | Grecia | 292 | 70 080 | 292 | 70 080 |
| id. | id. | 12 | 2 880 | 12 | 2 880 | Malta | 68 | 16 320 | 68 | 16 320 |
| id. | id. | ... | ... | ... | ... | Portogallo | 60 | 14 400 | 60 | 14 400 |
| id. | id. | ... | ... | ... | ... | Spagna | 150 | 36 000 | 150 | 36 000 |
| id. | id. | ... | ... | ... | ... | Svizzera | 585 | 140 400 | 585 | 140 400 |
| id. | id. | 134 | 32 160 | 134 | 32 160 | Turchia Europea | 1 676 | 402 240 | 1 676 | 402 240 |
| id. | id. | ... | ... | ... | ... | Turchia Asiatica | 1 671 | 401 040 | 1 671 | 401 040 |
| id. | id. | 809 | 194 160 | 809 | 194 160 | India Britannica e Ceylon | 26 977 | 6 474 480 | 26 977 | 6 474 480 |
| id. | id. | ... | ... | ... | ... | Cina | 150 | 36 000 | 150 | 36 000 |
| id. | id. | 568 | 136 320 | 568 | 136 320 | Giappone | 695 | 166 800 | 695 | 166 800 |
| id. | id. | ... | ... | ... | ... | Egitto | 3 313 | 795 120 | 3 313 | 795 120 |
| id. | id. | 5 | 1 200 | 5 | 1 200 | Tunisia | 1 014 | 243 360 | 1 014 | 243 360 |
| id. | id. | 92 | 22 080 | 92 | 22 080 | Algeria | 883 | 211 920 | 883 | 211 920 |
| id. | id. | ... | ... | ... | ... | Marocco | 50 | 12 000 | 50 | 12 000 |
| id. | id. | 64 | 15 360 | 64 | 15 360 | Stati Uniti | 3 979 | 954 960 | 3 979 | 954 960 |
| id. | id. | ... | ... | ... | ... | Messico | 307 | 73 680 | 307 | 73 680 |
| id. | id. | ... | ... | ... | ... | Altri Stati dell' Am. C. | 600 | 144 000 | 600 | 144 000 |
| id. | id. | ... | ... | ... | ... | Brasile | 364 | 87 360 | 364 | 87 360 |
| id. | id. | ... | ... | ... | ... | Argentina | 100 | 24 000 | 100 | 24 000 |
| id. | id. | ... | ... | ... | ... | Chil. | 150 | 36 000 | 150 | 36 000 |
| | | 2 208 | 529 920 | 2 208 | 529 920 | | 66 268 | 15 904 320 | 66 268 | 15 904 320 |

| | | | | | | | | | | |
|--|----------|-----|-------|-----|-------|---------------------------|-------|---------|-------|---------|
| Detto - montato in qualsiasi materia, eccetto che in oro. (Val. I. ed E. 250). | Chilogr. | 5 | 1 250 | 5 | 1 250 | Austria-Ungheria. | 2 888 | 722 000 | 2 888 | 722 000 |
| id. | id. | ... | ... | ... | ... | Svizzera | 82 | 20 500 | 82 | 20 500 |
| id. | id. | ... | ... | ... | ... | Turchia Europea | 75 | 18 750 | 75 | 18 750 |
| id. | id. | ... | ... | ... | ... | Stati Uniti | 173 | 43 250 | 173 | 43 250 |
| id. | id. | ... | ... | ... | ... | Australia | 20 | 5 000 | 20 | 5 000 |
| | | 5 | 1 250 | 5 | 1 250 | | 3 238 | 809 500 | 3 238 | 809 500 |

| | | | | | | | | | | |
|---|----------|----|---------|----|---------|-------------------------|-----|-------|-----|-------|
| Avorio greggio . . (Val. I. ed E. 4000) | Quintali | 16 | 64 000 | 16 | 64 000 | Francia | 2 | 8 000 | 2 | 8 000 |
| id. | id. | 10 | 40 000 | 10 | 40 000 | Germania | ... | ... | ... | ... |
| id. | id. | 7 | 28 000 | 7 | 28 000 | Gran Bretagna | ... | ... | ... | ... |
| | | 33 | 132 000 | 33 | 132 000 | | 2 | 8 000 | 2 | 8 000 |

Segue TAVOLA X.

ANALISI DEL COMMERCIO GENERALE E SPECIALE D'IMPORTAZIONE E DI ESPORTAZIONE - 1906.

| MERCÌ | UNITÀ | IMPORTAZIONE | | | | PAESI DI PROVENIENZA e DI DESTINAZIONE | ESPORTAZIONE | | | |
|--|----------|--------------------|---------------------|--------------------|---------------------|---|--------------------|---------------------|--------------------|---------------------|
| | | COMMERCIO GENERALE | | COMMERCIO SPECIALE | | | COMMERCIO GENERALE | | COMMERCIO SPECIALE | |
| | | Quan- tità | Valore — Lire | Quan- tità | Valore — Lire | | Quan- tità | Valore — Lire | Quan- tità | Valore — Lire |
| <i>(Le cifre fra parentesi indicano i valori unitari).</i> | | | | | | | | | | |
| Segue CATEGORIA XV — ANIMALI, PRODOTTI E SPOGLIE DI ANIMALI, NON COMPRESI IN ALTRE CAT. | | | | | | | | | | |
| Madreperla greggia. (Val. I. ed E. 3200). | Chilogr. | 649 | 2 076 800 | 649 | 2 076 800 | Austria-Ungheria. . . . | 48 | 153 600 | 48 | 153 600 |
| | id. | ... | ... | ... | ... | Belgio | 1 | 3 200 | 1 | 3 200 |
| | id. | 41 | 35 200 | 41 | 35 200 | Francia | ... | ... | ... | ... |
| | id. | 995 | 3 184 000 | 995 | 3 184 000 | Germania | 98 | 313 600 | 98 | 313 600 |
| | id. | 175 | 560 000 | 175 | 560 000 | Gran Bretagna. | 387 | 1 238 400 | 387 | 1 238 400 |
| | id. | 46 | 147 200 | 46 | 147 200 | Olanda. | ... | ... | ... | ... |
| | id. | ... | ... | ... | ... | Russia | 259 | 828 800 | 259 | 828 800 |
| | id. | ... | ... | ... | ... | Svizzera | 39 | 124 800 | 39 | 124 800 |
| | id. | 9 | 28 800 | 9 | 28 800 | Turchia Asiatica. | ... | ... | ... | ... |
| | id. | 211 | 675 200 | 211 | 675 200 | India Britannica e Ceylon | ... | ... | ... | ... |
| | id. | 4 | 12 800 | 4 | 12 800 | Giappone. | ... | ... | ... | ... |
| | id. | 2 | 6 400 | 2 | 6 400 | Egitto | ... | ... | ... | ... |
| | id. | 1 224 | 3 916 800 | 1 224 | 3 916 800 | Eritrea. | ... | ... | ... | ... |
| | id. | 13 | 41 600 | 13 | 41 600 | Stati Uniti. | ... | ... | ... | ... |
| | | 3 339 | 10 684 800 | 3 339 | 10 684 800 | | 832 | 2 662 400 | 832 | 2 662 400 |
| Tartaruga greggia (Val. I. 2000). | Quintali | 14 | 28 000 | 14 | 28 000 | Austria-Ungheria. . . . | ... | ... | ... | ... |
| | id. | 6 | 12 000 | 6 | 12 000 | Belgio | ... | ... | ... | ... |
| | id. | 27 | 54 000 | 27 | 54 000 | Francia | ... | ... | ... | ... |
| | id. | 48 | 96 000 | 48 | 92 000 | Germania | ... | ... | ... | ... |
| | id. | 31 | 62 000 | 31 | 62 000 | Gran Bretagna. | ... | ... | ... | ... |
| | id. | 1 | 2 000 | 1 | 2 000 | India Britannica e Ceylon | ... | ... | ... | ... |
| | id. | 12 | 24 000 | 12 | 24 000 | Stati Uniti. | ... | ... | ... | ... |
| | | 139 | 278 000 | 139 | 278 000 | | ... | ... | ... | ... |
| Avorio lavorato . . (Val. I. ed E. 95). | Chilogr. | 26 | 2 470 | 26 | 2 470 | Belgio | ... | ... | ... | ... |
| | id. | 2 505 | 237 975 | 2 505 | 237 975 | Francia | 321 | 30 495 | 151 | 14 345 |
| | id. | 1 078 | 102 410 | 1 078 | 102 410 | Germania | ... | ... | ... | ... |
| | id. | 3 | 285 | 3 | 285 | Russia | ... | ... | ... | ... |
| | id. | 89 | 8 455 | 89 | 8 455 | Svizzera | ... | ... | ... | ... |
| | id. | 170 | 16 150 | ... | ... | Egitto | ... | ... | ... | ... |
| | id. | 14 | 1 330 | 14 | 1 330 | Eritrea. | ... | ... | ... | ... |
| | | 3 885 | 369 975 | 3 715 | 352 925 | | 321 | 30 495 | 151 | 14 345 |

Segue TAVOLA X.

ANALISI DEL COMMERCIO GENERALE E SPECIALE D'IMPORTAZIONE E DI ESPORTAZIONE - 1906.

| MERCÌ | UNITÀ | IMPORTAZIONE | | | | PAESI DI PROVENIENZA • DI DESTINAZIONE | ESPORTAZIONE | | | |
|-------|-------|--------------------|---------------------|--------------------|---------------------|---|--------------------|---------------------|--------------------|---------------------|
| | | COMMERCIO GENERALE | | COMMERCIO SPECIALE | | | COMMERCIO GENERALE | | COMMERCIO SPECIALE | |
| | | Quan- tità | Valore — Lire | Quan- tità | Valore — Lire | | Quan- tità | Valore — Lire | Quan- tità | Valore — Lire |

(Le cifre fra parentesi indicano i valori unitari).

Segue CATEGORIA XV — ANIMALI, PRODOTTI E SPOGLIE DI ANIMALI, NON COMPRESI IN ALTRE CAT.

| | | | | | | | | | | |
|--|----------|--------|-----------|-----------|-----------|--------------------------|-----|--------|--------|--------|
| Bottoni di madreperla. (Val. I. ed E. 50). | Chilogr. | 48 449 | 2 422 450 | 48 449 | 2 422 450 | Austria-Ungheria. . . . | 107 | 5 350 | 107 | 5 350 |
| | id. | 7 769 | 388 451 | 7 769 | 388 450 | Francia | ... | ... | ... | ... |
| | id. | 28 247 | 1 412 350 | 28 247 | 1 412 350 | Germania | 908 | 45 400 | 908 | 45 400 |
| | id. | 127 | 6 350 | 127 | 6 350 | Gran Bretagna. | ... | ... | ... | ... |
| | id. | 3 401 | 155 050 | 3 401 | 155 050 | Svizzera | ... | ... | ... | ... |
| | id. | 32 | 1 600 | 32 | 1 600 | Turchia Asiatica | ... | ... | ... | ... |
| | id. | 43 | 2 150 | 43 | 2 150 | Tunisia | ... | ... | ... | ... |
| | id. | ... | ... | ... | ... | Argentina | 101 | 5 050 | 101 | 5 050 |
| | | | 87 768 | 4 388 400 | 87 768 | 4 388 400 | | 1 116 | 55 800 | 1 116 |

| | | | | | | | | | | |
|---|----------|-------|---------|-------|---------|---------------------------|--------|-----------|--------|-----------|
| Madreperla in altri lavori. (Val. I. ed E. 60). | Chilogr. | 29 | 1 740 | 29 | 1 740 | Austria-Ungheria. . . . | 195 | 11 700 | 195 | 11 700 |
| | id. | 3 519 | 211 140 | 3 519 | 211 140 | Francia | 4 590 | 275 400 | 4 500 | 270 000 |
| | id. | 974 | 58 440 | 974 | 58 440 | Germania | 4 487 | 260 220 | 4 487 | 260 220 |
| | id. | 13 | 780 | 13 | 780 | Gran Bretagna. | 10 738 | 614 280 | 10 738 | 614 280 |
| | id. | 15 | 900 | 15 | 900 | Grecia | ... | ... | ... | ... |
| | id. | 7 | 420 | 7 | 420 | Turchia Europea | ... | ... | ... | ... |
| | id. | 810 | 48 600 | 810 | 48 600 | Turchia Asiatica | ... | ... | ... | ... |
| | id. | ... | ... | ... | ... | Altri Poss. Ingl. in Asia | 619 | 37 140 | 619 | 37 140 |
| | id. | 90 | 5 400 | ... | ... | Giappone. | ... | ... | ... | ... |
| | id. | 17 | 1 020 | 17 | 1 020 | Egitto | 466 | 27 960 | 466 | 27 960 |
| | id. | ... | ... | ... | ... | Stati Uniti. | 2 523 | 151 380 | 2 523 | 151 380 |
| | | 5 474 | 328 440 | 5 384 | 323 040 | | 23 618 | 1 417 080 | 23 528 | 1 411 680 |

| | | | | | | | | | | |
|---|----------|-------|---------|-------|---------|----------------------|-----|-------|-----|-------|
| Tartaruga lavata. (Val. I. ed E. 50). | Chilogr. | 5 665 | 283 250 | 5 665 | 283 250 | Francia | ... | ... | ... | ... |
| | id. | ... | ... | ... | ... | Svizzera | 82 | 4 100 | 82 | 4 100 |
| | id. | ... | ... | ... | ... | Stati Uniti. | 17 | 850 | 17 | 850 |
| | id. | 5 | 250 | 5 | 250 | Argentina | 17 | 850 | 17 | 850 |
| | | 5 670 | 283 500 | 5 670 | 283 500 | | 116 | 5 800 | 116 | 5 800 |

| | | | | | | | | | | |
|--|----------|-------|---------|-------|---------|-------------------------|-----|-----|-----|-----|
| Pettini e forcelle da testa - di avorio, di madreperla e di tartaruga. (Val. I. 50). | Chilogr. | 6 302 | 315 100 | 6 302 | 315 100 | Francia | ... | ... | ... | ... |
| | id. | 41 | 2 050 | 41 | 2 050 | Turchia Asiatica. . . . | ... | ... | ... | ... |
| | | 6 343 | 317 150 | 6 343 | 317 150 | | ... | ... | ... | ... |

Segue TAVOLA X.

ANALISI DEL COMMERCIO GENERALE E SPECIALE D'IMPORTAZIONE E DI ESPORTAZIONE - 1906.

| MERCÌ | UNITÀ | IMPORTAZIONE | | | | PAESI DI PROVENIENZA • DI DESTINAZIONE | ESPORTAZIONE | | | |
|-------|-------|-----------------------|---------------------|-----------------------|---------------------|---|-----------------------|---------------------|-----------------------|---------------------|
| | | COMMERCIO GENERALE | | COMMERCIO SPECIALE | | | COMMERCIO GENERALE | | COMMERCIO SPECIALE | |
| | | Quan- tità | Valore — Lire | Quan- tità | Valore — Lire | | Quan- tità | Valore — Lire | Quan- tità | Valore — Lire |

(Le cifre fra parentesi indicano i valori unitari).

Segue CATEGORIA XV - ANIMALI, PRODOTTI E SPOGLIE DI ANIMALI, NON COMPRESI IN ALTRE CAT.

| | | | | | | | | | | |
|--|------------|-----|--------|---------|--------|----------------------------|-------|---------|---------|---------|
| Corna greggie. . . (Val. I. 130 - E. 30). | Tonnellate | 200 | 26 000 | 200 | 26 000 | Austria-Ungheria. | 119 | 3 570 | 119 | 3 570 |
| | id. | 5 | 650 | 5 | 650 | Belgio | 31 | 1 630 | 24 | 720 |
| | id. | 35 | 4 550 | 35 | 4 550 | Candia | ... | ... | ... | ... |
| | id. | 194 | 25 220 | 194 | 25 220 | Francia | 62 | 2 060 | 60 | 1 800 |
| | id. | 63 | 8 490 | 63 | 8 490 | Germania | 9 | 270 | 9 | 270 |
| | id. | 67 | 8 740 | 67 | 8 740 | Grecia | ... | ... | ... | ... |
| | id. | 99 | 12 870 | 99 | 12 870 | Russia | ... | ... | ... | ... |
| | id. | 132 | 17 160 | 132 | 17 160 | Spagna | ... | ... | ... | ... |
| | id. | 19 | 2 470 | 19 | 2 470 | Svizzera | 305 | 9 150 | 305 | 9 150 |
| | id. | 63 | 8 190 | 63 | 8 190 | Tunisia | ... | ... | ... | ... |
| | id. | 232 | 30 160 | 232 | 30 160 | Stati Uniti | 93 | 2 790 | 93 | 2 790 |
| | id. | 2 | 260 | 2 | 260 | Brasile | ... | ... | ... | ... |
| | id. | 578 | 75 140 | 569 | 73 970 | Argentina | ... | ... | ... | ... |
| | id. | 2 | 260 | 2 | 260 | Australia | ... | ... | ... | ... |
| | | | 1 691 | 219 830 | 1 682 | 218 660 | | 619 | 19 470 | 610 |
| Ossa greggie. . . . (Val. I. ed E. 95). | Tonnellate | 103 | 9 785 | 103 | 9 785 | Austria-Ungheria. | 3 649 | 346 655 | 3 649 | 346 655 |
| | id. | 434 | 41 230 | 434 | 41 230 | Francia | 18 | 1 710 | 18 | 1 710 |
| | id. | 411 | 39 045 | 411 | 39 045 | Germania | ... | ... | ... | ... |
| | id. | 364 | 34 580 | 364 | 34 580 | Grecia | ... | ... | ... | ... |
| | id. | 244 | 23 180 | 244 | 23 180 | Malta | ... | ... | ... | ... |
| | id. | 21 | 1 995 | 21 | 1 995 | Russia | ... | ... | ... | ... |
| | id. | 673 | 63 935 | 673 | 63 935 | Spagna | ... | ... | ... | ... |
| | id. | 92 | 8 740 | 92 | 8 740 | Svizzera | 394 | 37 430 | 394 | 37 430 |
| | id. | 398 | 37 810 | 398 | 37 810 | Turchia Asiatica | ... | ... | ... | ... |
| | id. | 396 | 37 620 | 396 | 37 620 | Altri Poss. Ingl. in Asia. | ... | ... | ... | ... |
| | id. | 4 | 380 | 4 | 380 | Cina | ... | ... | ... | ... |
| | id. | 93 | 8 835 | 93 | 8 835 | Tunisia | ... | ... | ... | ... |
| | id. | 135 | 12 825 | 135 | 12 825 | Tripolitania | ... | ... | ... | ... |
| | id. | 65 | 6 175 | 65 | 6 175 | Algeria | ... | ... | ... | ... |
| | id. | 120 | 11 400 | 120 | 11 400 | Marocco | ... | ... | ... | ... |
| | id. | 21 | 1 995 | 21 | 1 995 | Stati Uniti | 7 | 665 | 7 | 665 |
| | id. | 552 | 52 440 | 552 | 52 440 | Argentina | ... | ... | ... | ... |
| | id. | 38 | 3 610 | 38 | 3 610 | Uruguay | ... | ... | ... | ... |
| | | | 4 154 | 395 530 | 4 164 | 395 530 | | 14 068 | 386 460 | 4 068 |

Segue TAVOLA X.

ANALISI DEL COMMERCIO GENERALE E SPECIALE D'IMPORTAZIONE E DI ESPORTAZIONE - 1906.

| MERCÌ | UNITÀ | IMPORTAZIONE | | | | PAESI DI PROVENIENZA e DI DESTINAZIONE | ESPORTAZIONE | | | |
|-------|-------|--------------------|---------------------|--------------------|---------------------|---|--------------------|---------------------|--------------------|---------------------|
| | | COMMERCIO GENERALE | | COMMERCIO SPECIALE | | | COMMERCIO GENERALE | | COMMERCIO SPECIALE | |
| | | Quan- tità | Valore — Lire | Quan- tità | Valore — Lire | | Quan- tità | Valore — Lire | Quan- tità | Valore — Lire |

(Le cifre fra parentesi indicano i valori unitari).

Segue **CATEGORIA XV** — ANIMALI, PRODOTTI E SPOGLIE DI ANIMALI, NON COMPRESI IN ALTRE CAT.

| | | | | | | | | | | |
|---|------------|-------|-----------|--------|-----------|----------------------------|-----|---------|-----------|---------|
| Altre materie affini alle corna ed alle ossa - greggie. (Val. I. ed E. 920). | Tonnellate | 23 | 21 160 | 23 | 21 160 | Austria-Ungheria. . . . | 39 | 35 880 | 39 | 35 880 |
| | id. | ... | ... | ... | ... | Belgio | 1 | 920 | 1 | 920 |
| | id. | 1 | 920 | 1 | 920 | Francia | 4 | 3 680 | 4 | 3 680 |
| | id. | 92 | 84 640 | 92 | 84 640 | Germania | 2 | 1 840 | 2 | 1 840 |
| | id. | ... | ... | ... | ... | Russia | 12 | 11 040 | 12 | 11 040 |
| | id. | 83 | 76 360 | 83 | 76 360 | Turchia Asiatica | ... | ... | ... | ... |
| | id. | 258 | 237 360 | 258 | 237 360 | Tunisia | ... | ... | ... | ... |
| | id. | 59 | 54 280 | 59 | 54 280 | Algeria | ... | ... | ... | ... |
| | id. | 171 | 157 320 | 171 | 157 320 | Stati Uniti | 7 | 6 440 | 7 | 6 440 |
| | id. | 608 | 559 360 | 608 | 559 360 | Argentina | ... | ... | ... | ... |
| | id. | 5 | 4 600 | 5 | 4 600 | Australia | ... | ... | ... | ... |
| | | 1 300 | 1 196 000 | 1 300 | 1 196 000 | | 65 | 59 800 | 65 | 59 800 |
| Bottoni d'osso. . . (Val. I. ed E. 950). | Quintali | 1 | 950 | 1 | 950 | Austria-Ungheria. . . . | 41 | 38 950 | 41 | 38 950 |
| | id. | 32 | 30 400 | 32 | 30 400 | Francia | 145 | 137 750 | 145 | 137 750 |
| | id. | 7 | 6 650 | 7 | 6 650 | Germania | 10 | 9 500 | 10 | 9 500 |
| | id. | ... | ... | ... | ... | Svizzera | 97 | 92 150 | 97 | 92 150 |
| | id. | ... | ... | ... | ... | Turchia Europea | 96 | 91 200 | 96 | 91 200 |
| | id. | ... | ... | ... | ... | Turchia Asiatica | 7 | 6 650 | 7 | 6 650 |
| | id. | ... | ... | ... | ... | India Britannica e Ceylon | 251 | 238 450 | 251 | 238 450 |
| | id. | ... | ... | ... | ... | Altri Poss. Ingl. in Asia. | 6 | 5 700 | 6 | 5 700 |
| | id. | ... | ... | ... | ... | Giappone | 6 | 5 700 | 6 | 5 700 |
| | id. | ... | ... | ... | ... | Egitto | 136 | 129 200 | 136 | 129 200 |
| | id. | ... | ... | ... | ... | Altre Contrade Africane | 3 | 2 850 | 3 | 2 850 |
| | id. | ... | ... | ... | ... | Stati Uniti | 388 | 368 600 | 388 | 368 600 |
| | id. | ... | ... | ... | ... | Altri Stati dell'Am. C. . | 6 | 5 700 | 6 | 5 700 |
| | id. | ... | ... | ... | ... | Perù | 3 | 2 850 | 3 | 2 850 |
| | id. | ... | ... | ... | ... | Argentina | 31 | 29 450 | 31 | 29 450 |
| | id. | ... | ... | ... | ... | Chili | 10 | 9 500 | 10 | 9 500 |
| | | | 40 | 38 000 | 40 | 38 000 | | 1 236 | 1 174 200 | 1 236 |

ANALISI DEL COMMERCIO GENERALE E SPECIALE D'IMPORTAZIONE E DI ESPORTAZIONE - 1906.

| MERCÌ | UNITÀ | IMPORTAZIONE | | | | PAESI DI PROVENIENZA e DI DESTINAZIONE | ESPORTAZIONE | | | |
|-------|-------|--------------------|---------------------|--------------------|---------------------|---|--------------------|---------------------|--------------------|---------------------|
| | | COMMERCIO GENERALE | | COMMERCIO SPECIALE | | | COMMERCIO GENERALE | | COMMERCIO SPECIALE | |
| | | Quan- tità | Valore — Lire | Quan- tità | Valore — Lire | | Quan- tità | Valore — Lire | Quan- tità | Valore — Lire |

(Le cifre fra parentesi indicano i valori unitari).

Segue CATEGORIA XV -- ANIMALI, PRODOTTI E SPOGLIE DI ANIMALI, NON COMPRESI IN ALTRE CAT.

| | | | | | | | | | | |
|--|----------|-----|---------|-----|--------------------|----------------------------|-------|---------|-------|---------|
| Bottoni di corno (Val. I. ed E. 750). | Quintali | ... | ... | ... | ... | Austria-Ungheria. . . . | 19 | 14 250 | 19 | 14 250 |
| | id. | ... | ... | ... | ... | Belgio | 8 | 6 000 | 8 | 6 000 |
| | id. | 14 | 10 500 | 14 | 10 500 | Francia | 13 | 9 750 | 13 | 9 750 |
| | id. | ... | ... | ... | ... | Germania | 5 | 3 750 | 5 | 3 750 |
| | id. | ... | ... | ... | ... | Grecia | 12 | 9 000 | 12 | 9 000 |
| | id. | 4 | 3 000 | 4 | 3 000 | Gran Bretagna. | ... | ... | ... | ... |
| | id. | ... | ... | ... | ... | Russia | 2 | 1 500 | 2 | 1 500 |
| | id. | ... | ... | ... | ... | Svizzera | 179 | 134 250 | 179 | 134 250 |
| | id. | ... | ... | ... | ... | Turchia Europea | 99 | 74 250 | 99 | 74 250 |
| | id. | ... | ... | ... | ... | Turchia Asiatica | 15 | 11 250 | 15 | 11 250 |
| | id. | ... | ... | ... | ... | India Britannica e Ceylon | 147 | 110 250 | 147 | 110 250 |
| | id. | ... | ... | ... | ... | Giappone. | 14 | 10 500 | 14 | 10 500 |
| | id. | ... | ... | ... | ... | Egitto | 183 | 137 250 | 183 | 137 250 |
| | id. | ... | ... | ... | ... | Altre Antille | 2 | 1 500 | 2 | 1 500 |
| | id. | ... | ... | ... | ... | Brasile. | 6 | 4 500 | 6 | 4 500 |
| | id. | ... | ... | ... | ... | Argentina | 9 | 6 750 | 9 | 6 750 |
| | id. | ... | ... | ... | ... | Chil. | 2 | 1 500 | 2 | 1 500 |
| id. | ... | ... | ... | ... | Australia. | 2 | 1 500 | 2 | 1 500 | |
| | | 18 | 13 500 | 18 | 13 500 | | 717 | 537 750 | 717 | 537 750 |
| Corna, ossa ed altre materie affini - lavorate in altro modo. (Val. I. ed E. 850). | Quintali | 7 | 5 950 | 7 | 5 950 | Austria-Ungheria. . . . | 68 | 57 800 | 68 | 57 800 |
| | id. | 3 | 2 550 | 3 | 2 550 | Belgio | ... | ... | ... | ... |
| | id. | 279 | 237 150 | 279 | 237 150 | Francia | 24 | 20 400 | 24 | 20 400 |
| | id. | 273 | 232 050 | 273 | 232 050 | Germania | 38 | 32 300 | 38 | 32 300 |
| | id. | 21 | 17 850 | 21 | 17 850 | Gran Bretagna. | 5 | 4 250 | 5 | 4 250 |
| | id. | ... | ... | ... | ... | Grecia | 6 | 5 100 | 6 | 5 100 |
| | id. | 26 | 22 100 | 26 | 22 100 | Spagna. | ... | ... | ... | ... |
| | id. | 5 | 4 250 | 5 | 4 250 | Svizzera | 56 | 47 600 | 56 | 47 600 |
| | id. | ... | ... | ... | ... | Turchia Europea | 76 | 64 600 | 76 | 64 600 |
| | id. | ... | ... | ... | ... | India Britannica e Ceylon | 74 | 62 900 | 74 | 62 900 |
| | id. | ... | ... | ... | ... | Altri Poss. Ingl. in Asia. | 2 | 1 700 | 2 | 1 700 |
| | id. | ... | ... | ... | ... | Egitto | 19 | 16 150 | 19 | 16 150 |
| | id. | ... | ... | ... | ... | Stati Uniti. | 38 | 32 300 | 38 | 32 300 |
| | id. | ... | ... | ... | ... | Messico | 4 | 3 400 | 4 | 3 400 |
| | id. | ... | ... | ... | ... | Altri Stati dell' Am. C. | 3 | 2 550 | 3 | 2 550 |
| | id. | ... | ... | ... | ... | Perù. | 2 | 1 700 | 2 | 1 700 |
| | id. | ... | ... | ... | ... | Argentina | 14 | 11 900 | 14 | 11 900 |
| id. | ... | ... | ... | ... | Chil. | 5 | 4 250 | 5 | 4 250 | |
| | | 614 | 521 900 | 614 | 521 900 | | 434 | 368 900 | 434 | 368 900 |

Segue TAVOLA X.

ANALISI DEL COMMERCIO GENERALE E SPECIALE D'IMPORTAZIONE E DI ESPORTAZIONE - 1906.

| MERCÌ | UNITÀ | IMPORTAZIONE | | | | PAESI DI PROVENIENZA • DI DESTINAZIONE | ESPORTAZIONE | | | |
|-------|-------|--------------------|---------------------|--------------------|---------------------|---|--------------------|---------------------|--------------------|---------------------|
| | | COMMERCIO GENERALE | | COMMERCIO SPECIALE | | | COMMERCIO GENERALE | | COMMERCIO SPECIALE | |
| | | Quan- tità | Valore — Lire | Quan- tità | Valore — Lire | | Quan- tità | Valore — Lire | Quan- tità | Valore — Lire |

(Le cifre fra parentesi indicano i valori unitari).

Segue CATEGORIA XV — ANIMALI, PRODOTTI E SPOGLIE DI ANIMALI, NON COMPRESI IN ALTRE CAT.

| | | | | | | | | | | |
|--|----------|--------|-----------|-----------|---------------------|----------------------------|--------|---------|---------|---------|
| Pettini e forcelle da testa - di corna, ossa ed altre materie affini. (Val. I. ed E. 700). | Quintali | 138 | 93 100 | 138 | 93 100 | Francia | 5 | 3 500 | 5 | 3 500 |
| | id. | 3 | 2 100 | 3 | 2 100 | Germania | 20 | 14 000 | 20 | 14 000 |
| | id. | 5 | 3 500 | 5 | 3 500 | Gran Bretagna | ... | ... | ... | ... |
| | id. | ... | ... | ... | ... | Grecia | 6 | 4 200 | 6 | 4 200 |
| | id. | ... | ... | ... | ... | Turchia Europea | 220 | 154 000 | 220 | 154 000 |
| | id. | ... | ... | ... | ... | India Britannica e Ceylon | 63 | 44 100 | 63 | 44 100 |
| | id. | ... | ... | ... | ... | Cina | 19 | 13 300 | 19 | 13 300 |
| | id. | ... | ... | ... | ... | Giappone | 4 | 2 800 | 4 | 2 800 |
| | id. | ... | ... | ... | ... | Possedimenti Olandesi . | 3 | 2 100 | 3 | 2 100 |
| | id. | ... | ... | ... | ... | Egitto | 32 | 22 400 | 32 | 22 400 |
| | id. | ... | ... | ... | ... | Tunisia | 8 | 5 600 | 8 | 5 600 |
| | id. | ... | ... | ... | ... | Stati Uniti | 357 | 249 900 | 357 | 249 900 |
| | id. | ... | ... | ... | ... | Messico | 21 | 14 700 | 21 | 14 700 |
| | id. | ... | ... | ... | ... | Altri Stati dell'Am. C. . | 20 | 14 000 | 20 | 14 000 |
| | id. | ... | ... | ... | ... | Brasile | 2 | 1 400 | 2 | 1 400 |
| | id. | ... | ... | ... | ... | Argentina | 62 | 43 400 | 62 | 43 400 |
| | id. | ... | ... | ... | ... | Chil. | 26 | 18 200 | 26 | 18 200 |
| id. | ... | ... | ... | ... | Australia | 2 | 1 400 | 2 | 1 400 | |
| | | 141 | 98 700 | 141 | 98 700 | | 870 | 609 000 | 870 | 609 000 |
| Concimi perfosfati (Val. I. ed E. 70). | Quintali | 1 615 | 113 050 | 1 615 | 113 050 | Austria-Ungheria | 11 832 | 828 240 | 11 832 | 828 240 |
| | id. | 5 778 | 404 460 | 5 778 | 404 460 | Belgio | ... | ... | ... | ... |
| | id. | 14 382 | 1 006 740 | 14 382 | 1 006 740 | Francia | ... | ... | ... | ... |
| | id. | 42 | 2 940 | 42 | 2 940 | Germania | 151 | 10 570 | 151 | 10 570 |
| | id. | 1 555 | 108 850 | 1 555 | 108 850 | Gran Bretagna | ... | ... | ... | ... |
| | id. | ... | ... | ... | ... | Spagna | 1 920 | 134 400 | 1 920 | 134 400 |
| | id. | ... | ... | ... | ... | Svizzera | 10 | 700 | 10 | 700 |
| | id. | 420 | 29 400 | 420 | 29 400 | Algeria | ... | ... | ... | ... |
| | | | 23 792 | 1 665 440 | 23 792 | 1 665 440 | | 13 913 | 973 910 | 13 913 |

Segue TAVOLA X.

ANALISI DEL COMMERCIO GENERALE E SPECIALE D'IMPORTAZIONE E DI ESPORTAZIONE - 1906.

| MERCÌ | UNITÀ | IMPORTAZIONE | | | | PAESI DI PROVENIENZA e DI DESTINAZIONE | ESPORTAZIONE | | | |
|--|------------|--------------------|---------------------|--------------------|---------------------|---|--------------------|---------------------|--------------------|---------------------|
| | | COMMERCIO GENERALE | | COMMERCIO SPECIALE | | | COMMERCIO GENERALE | | COMMERCIO SPECIALE | |
| | | Quan- tità | Valore — Lire | Quan- tità | Valore — Lire | | Quan- tità | Valore — Lire | Quan- tità | Valore — Lire |
| <i>(Le cifre fra parentesi indicano i valori unitari).</i> | | | | | | | | | | |
| Segue CATEGORIA XV — ANIMALI, PRODOTTI E SPOGLIE DI ANIMALI, NON COMPRESI IN ALTRE CAT. | | | | | | | | | | |
| Scorie Thomas . . . (Val. I. ed E. 55). | Tonnellate | 449 | 24 695 | 449 | 24 695 | Austria-Ungheria. . . . | 29 | 1 595 | 29 | 1 595 |
| | id. | 42 413 | 2 332 715 | 42 413 | 2 332 715 | Belgio | ... | ... | ... | ... |
| | id. | 60 | 3 300 | 60 | 3 300 | Francia | ... | ... | ... | ... |
| | id. | 10 268 | 564 740 | 10 268 | 564 740 | Germania | ... | ... | ... | ... |
| | id. | 27 042 | 1 487 310 | 27 042 | 1 487 310 | Gran Bretagna | ... | ... | ... | ... |
| | id. | 1 609 | 88 495 | 1 609 | 88 495 | Stati Uniti | ... | ... | ... | ... |
| | | 81 841 | 4 501 255 | 81 841 | 4 501 255 | | 29 | 1 595 | 29 | 1 595 |
| Concimi d'ogni al- tra sorta. (Val. I. ed E. 40). | Tonnellate | 8 196 | 327 840 | 8 196 | 327 840 | Austria-Ungheria. . . . | 14 165 | 568 600 | 14 165 | 568 600 |
| | id. | 4 577 | 183 080 | 4 577 | 183 080 | Francia | 2 070 | 82 800 | 2 070 | 82 800 |
| | id. | 3 737 | 149 480 | 3 737 | 149 480 | Germania | 1 090 | 43 600 | 1 090 | 43 600 |
| | id. | 51 | 2 040 | 51 | 2 040 | Gran Bretagna | 14 | 560 | 14 | 560 |
| | id. | 10 | 400 | 10 | 400 | Grecia | ... | ... | ... | ... |
| | id. | ... | ... | ... | ... | Malta | 90 | 3 600 | 90 | 3 600 |
| | id. | 308 | 12 320 | 308 | 12 320 | Montenegro | ... | ... | ... | ... |
| | id. | 10 | 400 | 10 | 400 | Olanda | ... | ... | ... | ... |
| | id. | 294 | 11 760 | 294 | 11 760 | Russia | ... | ... | ... | ... |
| | id. | 787 | 31 480 | 787 | 31 480 | Spagna | 50 | 2 000 | 50 | 2 000 |
| | id. | 665 | 26 600 | 665 | 26 600 | Svizzera | 1 354 | 54 160 | 1 354 | 54 160 |
| | id. | 463 | 18 520 | 463 | 18 520 | Turchia Europea | 10 | 400 | 10 | 400 |
| | id. | 488 | 19 520 | 488 | 19 520 | Turchia Asiatica | ... | ... | ... | ... |
| | id. | 20 | 800 | 20 | 800 | Egitto | ... | ... | ... | ... |
| | id. | 202 | 8 080 | 202 | 8 080 | Tunisia | ... | ... | ... | ... |
| | id. | 336 | 13 440 | 336 | 13 440 | Tripolitania | ... | ... | ... | ... |
| | id. | 92 | 3 680 | 92 | 3 680 | Altre Contrade Africane | ... | ... | ... | ... |
| | id. | ... | ... | ... | ... | Stati Uniti | 204 | 8 160 | 204 | 8 160 |
| | id. | 211 | 8 440 | 211 | 8 440 | Argentina | ... | ... | ... | ... |
| | id. | 373 | 14 920 | 373 | 14 920 | Uruguay | ... | ... | ... | ... |
| | | 20 820 | 832 800 | 20 820 | 832 800 | Provviste di bordo { bast. naz. | 30 | 1 200 | 30 | 1 200 |
| | | | | | | { bast. est. | ... | ... | ... | ... |
| | | 19 077 | 763 080 | 19 077 | 763 080 | | | | | |
| Totale della XV categoria | | | 163 736 473 | | 157 958 141 | | | 194 214 280 | | 188 435 948 |

Segue TAVOLA X.

ANALISI DEL COMMERCIO GENERALE E SPECIALE D'IMPORTAZIONE E DI ESPORTAZIONE - 1906.

| MERCÌ | UNITÀ | IMPORTAZIONE | | | | PAESI DI PROVENIENZA • DI DESTINAZIONE | ESPORTAZIONE | | | |
|---|----------|--------------------|---------------------|--------------------|---------------------|---|--------------------|---------------------|--------------------|---------------------|
| | | COMMERCIO GENERALE | | COMMERCIO SPECIALE | | | COMMERCIO GENERALE | | COMMERCIO SPECIALE | |
| | | Quan- tità | Valore — Lire | Quan- tità | Valore — Lire | | Quan- tità | Valore — Lire | Quan- tità | Valore — Lire |
| (Le cifre fra parentesi indicano i valori unitari). | | | | | | | | | | |
| CATEGORIA XVI — OGGETTI DIVERSI. | | | | | | | | | | |
| Mercerie comuni - balocchi di ogni specie (comprese le bambole). (Val. I. 6. 50 - E. 5). | Chilogr. | 20 644 | 134 186 | 20 644 | 134 186 | Austria-Ungheria. | 245 | 1 225 | 245 | 1 225 |
| | id. | 22 687 | 147 466 | 22 687 | 147 466 | Francia | 143 | 715 | 143 | 715 |
| | id. | 150 713 | 979 654 | 150 716 | 979 654 | Germania | 444 | 2 070 | 444 | 2 070 |
| | id. | 521 | 3 386 | 521 | 3 386 | Gran Bretagna. | 25 | 125 | 25 | 125 |
| | id. | ... | ... | ... | ... | Grecia | 2 082 | 10 410 | 2 082 | 10 410 |
| | id. | 123 | 799 | 123 | 799 | Malta | 130 | 650 | 130 | 650 |
| | id. | ... | ... | ... | ... | Spagna. | 178 | 890 | 178 | 890 |
| | id. | 3 684 | 23 946 | 3 684 | 23 946 | Svizzera | 876 | 4 380 | 876 | 4 380 |
| | id. | ... | ... | ... | ... | Turchia Europea. | 1 965 | 9 825 | 1 965 | 9 825 |
| | id. | ... | ... | ... | ... | Turchia Asiatica. | 1 500 | 7 500 | 1 500 | 7 500 |
| | id. | 2 183 | 14 190 | 2 183 | 14 190 | Giappone. | ... | ... | ... | ... |
| | id. | ... | ... | ... | ... | Egitto | 1 876 | 9 380 | 1 876 | 9 380 |
| | id. | 116 | 754 | 116 | 754 | Tunisia | 760 | 3 800 | 760 | 3 800 |
| | id. | ... | ... | ... | ... | Eritrea. | 107 | 535 | 107 | 535 |
| | id. | 129 | 838 | 129 | 838 | Stati Uniti. | 1 462 | 5 810 | 1 462 | 5 810 |
| | id. | ... | ... | ... | ... | Messico | 115 | 575 | 115 | 575 |
| | id. | ... | ... | ... | ... | Altri Stati dell' Am. C. | 902 | 4 510 | 902 | 4 510 |
| | id. | ... | ... | ... | ... | Brasile. | 1 413 | 7 065 | 1 413 | 7 065 |
| | id. | ... | ... | ... | ... | Perù. | 391 | 1 955 | 391 | 1 955 |
| | id. | ... | ... | ... | ... | Argentina | 4 563 | 22 815 | 4 563 | 22 815 |
| id. | ... | ... | ... | ... | Uruguay. | 32 | 160 | 32 | 160 | |
| id. | ... | ... | ... | ... | Chill. | 1 040 | 5 200 | 1 040 | 5 200 | |
| | | 200 803 | 1 305 219 | 200 803 | 1 305 219 | 19 919 | 99 595 | 19 919 | 99 595 | |
| Dette - punte di penne metalliche. (Val. I. ed E. 9). | Chilogr. | 264 | 2 376 | 264 | 2 376 | Austria-Ungheria. | ... | ... | ... | ... |
| | id. | 9 825 | 88 425 | 9 825 | 88 425 | Francia | ... | ... | ... | ... |
| | id. | 7 030 | 63 270 | 7 030 | 63 270 | Germania | ... | ... | ... | ... |
| | id. | 15 108 | 135 972 | 15 108 | 135 972 | Gran Bretagna. | ... | ... | ... | ... |
| | id. | 70 | 630 | 70 | 630 | Svizzera | ... | ... | ... | ... |
| | id. | ... | ... | ... | ... | Filippine. | 305 | 2 745 | 305 | 2 745 |
| | | | 32 297 | 290 673 | 32 297 | 290 673 | 305 | 2 745 | 305 | 2 745 |

Segue TAVOLA X.

ANALISI DEL COMMERCIO GENERALE E SPECIALE D'IMPORTAZIONE E DI ESPORTAZIONE - 1906.

| MERCÌ | UNITÀ | IMPORTAZIONE | | | | PAESI DI PROVENIENZA • DI DESTINAZIONE | ESPORTAZIONE | | | |
|-------|-------|-----------------------|---------------------|-----------------------|---------------------|---|-----------------------|---------------------|-----------------------|---------------------|
| | | COMMERCIO GENERALE | | COMMERCIO SPECIALE | | | COMMERCIO GENERALE | | COMMERCIO SPECIALE | |
| | | Quan- tità | Valore — Lire | Quan- tità | Valore — Lire | | Quan- tità | Valore — Lire | Quan- tità | Valore — Lire |

(Le cifre fra parentesi indicano i valori unitari).

Segue CATEGORIA XVI — OGGETTI DIVERSI.

| | | | | | | | | | | |
|--|----------|--------|---------|---------|---------|---------------------------|-------|--------|--------|--------|
| Mercerie fini - in cui predomini il cuoio d'ogni specie, compreso il cuoio di Russia. (Val. I. 20, 50). | Chilogr. | 234 | 4 797 | 234 | 4 797 | Austria-Ungheria. | ... | ... | ... | ... |
| | id. | 95 | 1 948 | 95 | 1 948 | Francia | ... | ... | ... | ... |
| | id. | 2 154 | 44 157 | 2 154 | 44 157 | Germania | ... | ... | ... | ... |
| | id. | 151 | 3 095 | 151 | 3 095 | Gran Bretagna. | ... | ... | ... | ... |
| | id. | 212 | 4 346 | 212 | 4 346 | Russia. | ... | ... | ... | ... |
| | | | 2 846 | 58 343 | 2 846 | 58 343 | | ... | ... | ... |
| Dette - balocchi di ogni specie (comprese le bambole). (Val. I. 7 - E. 6, 50). | Chilogr. | 1 863 | 12 941 | 1 863 | 12 941 | Austria-Ungheria. | ... | ... | ... | ... |
| | id. | 4 259 | 29 813 | 4 259 | 29 813 | Francia | ... | ... | ... | ... |
| | id. | 21 454 | 150 178 | 21 454 | 150 178 | Germania | ... | ... | ... | ... |
| | id. | 127 | 889 | 127 | 889 | Gran Bretagna. | ... | ... | ... | ... |
| | id. | ... | ... | ... | ... | Grecia | 500 | 3 250 | 500 | 3 250 |
| | id. | 1 155 | 8 085 | 1 155 | 8 085 | Svizzera | 536 | 3 484 | 536 | 3 484 |
| | id. | ... | ... | ... | ... | Turchia Europea. | 621 | 4 036 | 621 | 4 036 |
| | id. | ... | ... | ... | ... | India Britannica e Ceylon | 500 | 3 250 | 500 | 3 250 |
| | id. | 533 | 3 731 | 533 | 3 731 | Giappone. | ... | ... | ... | ... |
| | id. | ... | ... | ... | ... | Egitto | 600 | 3 900 | 600 | 3 900 |
| | id. | ... | ... | ... | ... | Tunisia | 212 | 1 378 | 212 | 1 378 |
| | id. | 105 | 735 | 105 | 735 | Stati Uniti. | 325 | 2 412 | 325 | 2 412 |
| | id. | ... | ... | ... | ... | Brasile. | 2 387 | 15 516 | 2 387 | 15 516 |
| | id. | ... | ... | ... | ... | Argentina | 1 409 | 9 159 | 1 409 | 9 159 |
| | id. | ... | ... | ... | ... | Chill. | 336 | 2 184 | 336 | 2 184 |
| | | | 29 496 | 206 472 | 29 496 | 206 472 | | 7 426 | 48 269 | 7 426 |

Segue TAVOLA X.

ANALISI DEL COMMERCIO GENERALE E SPECIALE D'IMPORTAZIONE E DI ESPORTAZIONE - 1906.

| MERCÌ | UNITÀ | IMPORTAZIONE | | | | PAESI DI PROVENIENZA • DI DESTINAZIONE | ESPORTAZIONE | | | |
|-------|-------|--------------------|---------------------|--------------------|---------------------|---|--------------------|---------------------|--------------------|---------------------|
| | | COMMERCIO GENERALE | | COMMERCIO SPECIALE | | | COMMERCIO GENERALE | | COMMERCIO SPECIALE | |
| | | Quan- tità | Valore — Lire | Quan- tità | Valore — Lire | | Quan- tità | Valore — Lire | Quan- tità | Valore — Lire |

(Le cifre fra parentesi indicano i valori unitari).

Segue CATEGORIA XVI — OGGETTI DIVERSI.

| | | | | | | | | | | |
|--|----------|---------|-----------|---------|-----------|-----------------------------|--------|---------|--------|---------|
| Mercurie fini - altre. (Val. I. 14. 50 - E. 10. 50). | Chilogr. | 88 528 | 1 283 656 | 88 528 | 1 283 656 | Austria-Ungheria. . . . | 1 578 | 16 569 | 1 578 | 16 569 |
| id. | | 282 | 4 080 | 282 | 4 080 | Belgio | ... | ... | ... | ... |
| id. | | ... | ... | ... | ... | Candia | 255 | 2 678 | 255 | 2 678 |
| id. | | 49 302 | 714 879 | 49 302 | 714 879 | Francia | 15 562 | 163 401 | 15 562 | 163 401 |
| id. | | 148 645 | 2 155 353 | 148 645 | 2 155 353 | Germania | 1 200 | 12 600 | 1 200 | 12 600 |
| id. | | 9 219 | 133 676 | 9 219 | 133 676 | Gran Bretagna | 57 | 599 | 57 | 599 |
| id. | | ... | ... | ... | ... | Grecia | 564 | 5 922 | 564 | 5 922 |
| id. | | 82 | 1 189 | 82 | 1 189 | Malta | 605 | 6 353 | 605 | 6 353 |
| id. | | 168 | 2 436 | 168 | 2 436 | Olanda | ... | ... | ... | ... |
| id. | | ... | ... | ... | ... | Portogallo | 51 | 535 | 51 | 535 |
| id. | | 28 | 406 | 28 | 406 | Russia | 180 | 1 890 | 180 | 1 890 |
| id. | | ... | ... | ... | ... | Spagna | 817 | 8 579 | 817 | 8 579 |
| id. | | 10 482 | 151 989 | 10 482 | 151 989 | Svizzera | 3 052 | 32 046 | 3 052 | 32 046 |
| id. | | 31 | 449 | 31 | 449 | Turchia Europea | 408 | 4 284 | 408 | 4 284 |
| id. | | 1 574 | 22 823 | 1 574 | 22 823 | Turchia Asiatica | ... | ... | ... | ... |
| id. | | ... | ... | ... | ... | India Britannica e Ceylon | 392 | 4 116 | 392 | 4 116 |
| id. | | ... | ... | ... | ... | Altri Poss. Ingl. in Asia. | 360 | 3 780 | 360 | 3 780 |
| id. | | 3 052 | 44 254 | 3 052 | 44 254 | Giappone | ... | ... | ... | ... |
| id. | | ... | ... | ... | ... | Altre Contrade Asiatiche | 51 | 536 | 51 | 536 |
| id. | | 61 | 884 | 61 | 884 | Egitto | 1 066 | 11 193 | 1 066 | 11 193 |
| id. | | 54 | 783 | 54 | 783 | Tunisia | ... | ... | ... | ... |
| id. | | ... | ... | ... | ... | Tripolitania | 110 | 1 155 | 110 | 1 155 |
| id. | | ... | ... | ... | ... | Eritrea | 142 | 1 491 | 142 | 1 491 |
| id. | | 2 302 | 33 379 | 2 302 | 33 379 | Stati Uniti | 3 454 | 36 267 | 3 454 | 36 267 |
| id. | | ... | ... | ... | ... | Messico | 247 | 2 594 | 247 | 2 594 |
| id. | | ... | ... | ... | ... | Cuba e Portorico | 35 | 367 | 35 | 367 |
| id. | | ... | ... | ... | ... | Altri Stati dell'Am. C. . . | 4 400 | 46 200 | 4 400 | 46 200 |
| id. | | ... | ... | ... | ... | Brasile | 620 | 6 150 | 620 | 6 150 |
| id. | | ... | ... | ... | ... | Perù | 1 156 | 12 138 | 1 156 | 12 138 |
| id. | | 70 | 1 015 | 70 | 1 015 | Argentina | 9 561 | 100 390 | 9 561 | 100 390 |
| id. | | ... | ... | ... | ... | Chili | 343 | 3 601 | 343 | 3 601 |
| id. | | ... | ... | ... | ... | Altre Contr. dell'Am. M. | 63 | 661 | 63 | 661 |
| id. | | ... | ... | ... | ... | Australia | 45 | 472 | 45 | 472 |
| | | 313 880 | 4 551 260 | 313 880 | 4 551 260 | | 46 374 | 486 927 | 46 374 | 486 927 |

| | | | | | | | | | | |
|--|----------|--------|--------|--------|--------|---------------------------|-------|--------|-------|--------|
| Mercurie comuni e fini, di vetro. (Val. I. ed E. 4). | Chilogr. | 7 135 | 28 540 | 7 135 | 28 540 | Austria-Ungheria. . . . | ... | ... | ... | ... |
| id. | | 738 | 2 952 | 738 | 2 952 | Francia | 700 | 2 800 | 700 | 2 800 |
| id. | | 11 727 | 46 908 | 11 727 | 46 908 | Germania | ... | ... | ... | ... |
| id. | | ... | ... | ... | ... | Svizzera | 4 639 | 18 556 | 4 639 | 18 556 |
| id. | | ... | ... | ... | ... | Turchia Europea | 743 | 2 972 | 743 | 2 972 |
| id. | | ... | ... | ... | ... | Egitto | 1 046 | 4 184 | 1 046 | 4 184 |
| id. | | ... | ... | ... | ... | Argentina | 717 | 2 868 | 717 | 2 868 |
| | | 19 600 | 78 400 | 19 600 | 78 400 | | 7 845 | 31 330 | 7 845 | 31 330 |

Segue TAVOLA X.

ANALISI DEL COMMERCIO GENERALE E SPECIALE D'IMPORTAZIONE E DI ESPORTAZIONE - 1906.

| MERCÌ | UNITÀ | IMPORTAZIONE | | | | PAESI DI PROVENIENZA e DI DESTINAZIONE | ESPORTAZIONE | | | |
|-------|-------|-----------------------|---------------------|-----------------------|---------------------|---|-----------------------|---------------------|-----------------------|---------------------|
| | | COMMERCIO GENERALE | | COMMERCIO SPECIALE | | | COMMERCIO GENERALE | | COMMERCIO SPECIALE | |
| | | Quan- tità | Valore — Lire | Quan- tità | Valore — Lire | | Quan- tità | Valore — Lire | Quan- tità | Valore — Lire |

(Le cifre fra parentesi indicano i valori unitari).

Segue CATEGORIA XVI — OGGETTI DIVERSI.

| | | | | | | | | | | |
|---|----------|--------|-----------|---------|-----------|---------------------------|-------|--------|--------|--------|
| Reticelle per incandescenza a gas, preparate con sali di metalli rari, anche bruciate e colliate. (Val. I. ed E. 250). | Migliaia | 12 | 3 000 | 12 | 3 000 | Austria-Ungheria. | ... | ... | ... | ... |
| | id. | 25 | 6 250 | 25 | 6 250 | Francia | ... | ... | ... | ... |
| | id. | 435 | 108 750 | 435 | 108 750 | Germania | ... | ... | ... | ... |
| | id. | 4 | 1 000 | 4 | 1 000 | Gran Bretagna. | ... | ... | ... | ... |
| | id. | ... | ... | ... | ... | Svizzera | 25 | 6 250 | 25 | 6 250 |
| | id. | 2 | 500 | 2 | 500 | Stati Uniti. | ... | ... | ... | ... |
| | | 478 | 119 500 | 478 | 119 500 | | 25 | 6 250 | 25 | 6 250 |
| Ventagli ordinari . (Val. I. ed E. 5). | Chilogr. | 1 284 | 6 420 | 1 284 | 6 420 | Austria-Ungheria. | ... | ... | ... | ... |
| | id. | 3 392 | 46 960 | 3 392 | 46 960 | Francia | ... | ... | ... | ... |
| | id. | 11 442 | 57 210 | 11 442 | 57 210 | Germania | ... | ... | ... | ... |
| | id. | ... | ... | ... | ... | Grecia | 843 | 4 215 | 843 | 4 215 |
| | id. | 25 | 125 | 25 | 125 | Malta | 257 | 1 285 | 257 | 1 285 |
| | id. | 2 254 | 11 270 | 2 254 | 11 270 | Spagna. | ... | ... | ... | ... |
| | id. | 260 | 1 300 | 260 | 1 300 | Cina | ... | ... | ... | ... |
| | id. | 83 273 | 416 365 | 83 273 | 416 365 | Giappone. | ... | ... | ... | ... |
| | id. | ... | ... | ... | ... | Argentina | 119 | 595 | 119 | 595 |
| | | | 101 930 | 509 650 | 101 930 | 509 650 | | 1 219 | 6 095 | 1 219 |
| Ventagli fini (Val. I. ed E. 35). | Chilogr. | 3 909 | 436 845 | 3 909 | 436 845 | Austria-Ungheria. | 556 | 19 460 | 478 | 16 730 |
| | id. | 1 857 | 64 995 | 1 857 | 64 995 | Francia | ... | ... | ... | ... |
| | id. | 2 696 | 94 360 | 2 696 | 94 360 | Germania | 261 | 9 125 | 261 | 9 125 |
| | id. | 168 | 5 880 | 168 | 5 880 | Gran Bretagna. | ... | ... | ... | ... |
| | id. | ... | ... | ... | ... | Malta | 100 | 3 500 | 100 | 3 500 |
| | id. | 3 056 | 406 960 | 3 056 | 406 960 | Spagna. | ... | ... | ... | ... |
| | id. | ... | ... | ... | ... | Svizzera | 38 | 1 330 | 38 | 1 330 |
| | id. | ... | ... | ... | ... | Turchia Europea. | 55 | 1 925 | 55 | 1 925 |
| | id. | 27 | 945 | 27 | 945 | India Britannica e Ceylon | ... | ... | ... | ... |
| | id. | 33 300 | 1 168 650 | 33 312 | 1 165 920 | Giappone. | ... | ... | ... | ... |
| | id. | ... | ... | ... | ... | Egitto | 160 | 5 600 | 160 | 5 600 |
| | id. | ... | ... | ... | ... | Altri Stati dell'Am. C. | 116 | 4 060 | 116 | 4 060 |
| | id. | ... | ... | ... | ... | Brasile. | 23 | 805 | 23 | 805 |
| | id. | ... | ... | ... | ... | Argentina | 259 | 9 065 | 259 | 9 065 |
| | | 45 103 | 1 578 605 | 45 025 | 1 575 875 | | 1 568 | 54 880 | 1 490 | 52 150 |
| Celluloide - greggio in massa o in tavole, fogli, bacchette e tubi, non puliti, nè altrimenti lavorati. (Val. I. ed E. 625). | Quintali | 7 | 4 375 | 7 | 4 375 | Austria-Ungheria. | ... | ... | ... | ... |
| | id. | 20 | 12 500 | 20 | 12 500 | Francia | ... | ... | ... | ... |
| | id. | 294 | 183 750 | 294 | 183 750 | Germania | 9 | 5 625 | 9 | 5 625 |
| | id. | ... | ... | ... | ... | Svizzera | 9 | 5 625 | 9 | 5 625 |
| | | | 321 | 200 625 | 321 | 200 625 | | 18 | 11 250 | 18 |
| Celluloide - in tavole, in fogli, in bacchette o tubi, puliti o altrimenti lavorati alla superficie. (Val. I. 650). | Quintali | 18 | 11 700 | 18 | 11 700 | Francia | ... | ... | ... | ... |
| | id. | 328 | 213 200 | 328 | 213 300 | Germania | ... | ... | ... | ... |
| | id. | 4 | 2 600 | 4 | 2 600 | Gran Bretagna. | ... | ... | ... | ... |
| | id. | 7 | 4 550 | 7 | 4 550 | Svizzera | ... | ... | ... | ... |
| | | | 357 | 232 050 | 357 | 232 050 | | ... | ... | ... |

ANALISI DEL COMMERCIO GENERALE E SPECIALE D'IMPORTAZIONE E DI ESPORTAZIONE - 1906.

| MERCÌ | UNITÀ | IMPORTAZIONE | | | | PAESI DI PROVENIENZA • DI DESTINAZIONE | ESPORTAZIONE | | | |
|-------|-------|--------------------|---------------------|--------------------|---------------------|---|--------------------|---------------------|--------------------|---------------------|
| | | COMMERCIO GENERALE | | COMMERCIO SPECIALE | | | COMMERCIO GENERALE | | COMMERCIO SPECIALE | |
| | | Quan- tità | Valore — Lire | Quan- tità | Valore — Lire | | Quan- tità | Valore — Lire | Quan- tità | Valore — Lire |

(Le cifre fra parentesi indicano i valori unitari).

Segue CATEGORIA XVI — OGGETTI DIVERSI.

| | | | | | | | | | | |
|--|----------|-------|-----------|-------|--------------------|--------------------------------|-------|---------|-------|---------|
| Organi da chiesa. (Val. I. ed E. 225). | Quintali | ... | ... | ... | ... | Austria-Ungheria. | 44 | 9 900 | 44 | 9 900 |
| | id. | 179 | 40 275 | 179 | 40 275 | Germania | ... | ... | ... | ... |
| | id. | ... | ... | ... | ... | Malta | 15 | 3 375 | 15 | 3 375 |
| | id. | 85 | 19 125 | 85 | 19 125 | Svizzera | 12 | 2 700 | 12 | 2 700 |
| | id. | ... | ... | ... | ... | Turchia Europea. | 18 | 4 050 | 18 | 4 050 |
| | id. | ... | ... | ... | ... | Altri Poss. Ingl. in Asia. | 52 | 11 700 | 52 | 11 700 |
| | id. | ... | ... | ... | ... | Altri Stati dell'Am. C. . . | 9 | 2 025 | 9 | 2 025 |
| | id. | ... | ... | ... | ... | Argentina | 77 | 17 325 | 77 | 17 325 |
| | id. | ... | ... | ... | ... | Perù. | 6 | 1 350 | 6 | 1 350 |
| | | 264 | 59 400 | 264 | 59 400 | | 233 | 52 425 | 233 | 52 425 |
| Organi portatili. (Val. E. 225). | Numero | ... | ... | ... | ... | Francia | 3 | 675 | 3 | 675 |
| | id. | ... | ... | ... | ... | Svizzera | 3 | 675 | 3 | 675 |
| | id. | ... | ... | ... | ... | Stati Uniti. | 64 | 14 625 | 64 | 14 625 |
| | id. | ... | ... | ... | ... | Messico | 2 | 450 | 2 | 450 |
| | id. | ... | ... | ... | ... | Brasile. | 4 | 900 | 4 | 900 |
| | id. | ... | ... | ... | ... | Perù. | 3 | 675 | 3 | 675 |
| | id. | ... | ... | ... | ... | Argentina | 7 | 1 575 | 7 | 1 575 |
| | id. | ... | ... | ... | ... | Chili. | 2 | 450 | 2 | 450 |
| | | | ... | ... | ... | ... | 89 | 20 025 | 89 | 20 025 |
| Pianoforti - a tavola e verticali. (Val. I. 650 - E. 570). | Numero | 226 | 146 900 | 226 | 146 900 | Austria-Ungheria. | 123 | 70 110 | 123 | 70 110 |
| | id. | 3 | 1 950 | 3 | 1 950 | Belgio | ... | ... | ... | ... |
| | id. | 121 | 78 650 | 121 | 78 650 | Francia | 28 | 15 960 | 28 | 15 960 |
| | id. | 2 058 | 1 337 700 | 2 058 | 1 337 700 | Germania | 69 | 39 330 | 69 | 39 330 |
| | id. | 40 | 6 500 | 40 | 6 500 | Gran Bretagna. | 2 | 1 140 | 2 | 1 140 |
| | id. | ... | ... | ... | ... | Grecia | 4 | 2 280 | 4 | 2 280 |
| | id. | ... | ... | ... | ... | Malta | 3 | 1 710 | 3 | 1 710 |
| | id. | 14 | 9 400 | 14 | 9 400 | Spagna. | 1 | 570 | 1 | 570 |
| | id. | 30 | 19 500 | 30 | 19 500 | Svizzera | 14 | 7 980 | 14 | 7 980 |
| | id. | 1 | 650 | 1 | 650 | Turchia Europea. | 1 | 570 | 1 | 570 |
| | id. | ... | ... | ... | ... | India Britannica e Ceylon | 3 | 1 710 | 3 | 1 710 |
| | id. | ... | ... | ... | ... | Giappone. | 1 | 570 | 1 | 570 |
| | id. | ... | ... | ... | ... | Egitto | 2 | 1 140 | 2 | 1 140 |
| | id. | 1 | 650 | 1 | 650 | Tunisia | 2 | 1 140 | 2 | 1 140 |
| | id. | ... | ... | ... | ... | Eritrea. | 1 | 570 | 1 | 570 |
| | id. | 54 | 35 400 | 54 | 35 400 | Stati Uniti. | 3 | 1 710 | 3 | 1 710 |
| | id. | ... | ... | ... | ... | Antille Inglesi | 1 | 570 | 1 | 570 |
| | id. | ... | ... | ... | ... | Brasile. | 14 | 7 980 | 14 | 7 980 |
| | id. | ... | ... | ... | ... | Perù. | 3 | 1 710 | 3 | 1 710 |
| | id. | ... | ... | ... | ... | Argentina | 59 | 33 630 | 59 | 33 630 |
| | id. | ... | ... | ... | ... | Uruguay. | 4 | 2 280 | 4 | 2 280 |
| id. | ... | ... | ... | ... | Chili. | 5 | 2 850 | 5 | 2 850 | |
| id. | ... | ... | ... | ... | Australia. | 1 | 570 | 1 | 570 | |
| | | 2 518 | 1 636 700 | 2 518 | 1 636 700 | Provviste } bast. naz. | 1 | 570 | 1 | 570 |
| | | | | | | di bordo } bast. est. | ... | ... | ... | ... |
| | | | | | | | 345 | 196 650 | 345 | 196 650 |

Segue TAVOLA X.

ANALISI DEL COMMERCIO GENERALE E SPECIALE D'IMPORTAZIONE E DI ESPORTAZIONE - 1906.

| MERCÌ | UNITÀ | IMPORTAZIONE | | | | PAESI DI PROVENIENZA e DI DESTINAZIONE | ESPORTAZIONE | | | |
|-------|-------|--------------------|---------------------|--------------------|---------------------|---|--------------------|---------------------|--------------------|---------------------|
| | | COMMERCIO GENERALE | | COMMERCIO SPECIALE | | | COMMERCIO GENERALE | | COMMERCIO SPECIALE | |
| | | Quan- tità | Valore — Lire | Quan- tità | Valore — Lire | | Quan- tità | Valore — Lire | Quan- tità | Valore — Lire |

(Le cifre fra parentesi indicano i valori unitari).

Segue CATEGORIA XVI — OGGETTI DIVERSI.

| | | | | | | | | | | |
|--|--------|-----|---------|-----|---------|---------------------------|-----|--------|-----|--------|
| Pianoforti - a coda. (Val. I. ed E. 1400). | Numero | 11 | 15 400 | 11 | 15 400 | Austria-Ungheria. | 3 | 4 200 | 3 | 4 200 |
| | id. | 1 | 1 400 | 1 | 1 400 | Belgio | ... | ... | ... | ... |
| | id. | 17 | 23 800 | 17 | 23 800 | Francia | 2 | 2 800 | 2 | 2 800 |
| | id. | 121 | 169 400 | 121 | 169 400 | Germania | 1 | 1 400 | 1 | 1 400 |
| | id. | 2 | 2 800 | 2 | 2 800 | Gran Bretagna. | ... | ... | ... | ... |
| | id. | 2 | 2 800 | 2 | 2 800 | Spagna. | ... | ... | ... | ... |
| | id. | ... | ... | ... | ... | Egitto | 1 | 1 400 | 1 | 1 400 |
| | id. | 1 | 1 400 | 1 | 1 400 | Stati Uniti. | ... | ... | ... | ... |
| | id. | ... | ... | ... | ... | Argentina | 2 | 2 800 | 2 | 2 800 |
| | id. | ... | ... | ... | ... | Australia. | 1 | 1 400 | 1 | 1 400 |
| | | 155 | 217 000 | 155 | 217 000 | | 10 | 14 000 | 10 | 14 000 |

| | | | | | | | | | | |
|--|--------|-----|--------|-----|--------|---|-------|---------|-------|---------|
| Armoniums, (Val. I. 350 - E. 250). | Numero | 7 | 2 450 | 7 | 2 450 | Austria-Ungheria | 8 | 2 000 | 8 | 2 000 |
| | id. | 35 | 42 250 | 35 | 42 250 | Francia | 27 | 6 750 | 27 | 6 750 |
| | id. | 152 | 53 200 | 152 | 53 200 | Germania | ... | ... | ... | ... |
| | id. | 10 | 3 500 | 10 | 3 500 | Gran Bretagna. | 2 | 500 | 2 | 500 |
| | id. | ... | ... | ... | ... | Malta | 5 | 1 250 | 5 | 1 250 |
| | id. | 2 | 700 | 2 | 700 | Spagna. | 3 | 750 | 3 | 750 |
| | id. | ... | ... | ... | ... | Svi zera | 1 | 250 | 1 | 250 |
| | id. | ... | ... | ... | ... | Turchia Europea. | 1 | 250 | 1 | 250 |
| | id. | ... | ... | ... | ... | Cina. | 2 | 500 | 2 | 500 |
| | id. | ... | ... | ... | ... | Possedimenti Olandesi. | 2 | 500 | 2 | 500 |
| | id. | ... | ... | ... | ... | Algeria | 3 | 750 | 3 | 750 |
| | id. | ... | ... | ... | ... | Eritrea | 2 | 500 | 2 | 500 |
| | id. | 19 | 6 650 | 19 | 6 650 | Stati Uniti. | 697 | 174 250 | 697 | 174 250 |
| | id. | ... | ... | ... | ... | Messico | 2 | 500 | 2 | 500 |
| | id. | ... | ... | ... | ... | Altri Stati dell' Am. C. | 32 | 8 000 | 32 | 8 000 |
| | id. | ... | ... | ... | ... | Brasile. | 64 | 16 000 | 64 | 16 000 |
| | id. | ... | ... | ... | ... | Perù. | 3 | 750 | 3 | 750 |
| | id. | ... | ... | ... | ... | Argentina | 246 | 61 500 | 246 | 61 500 |
| | id. | ... | ... | ... | ... | Chili. | 9 | 2 250 | 9 | 2 250 |
| | id. | ... | ... | ... | ... | Australia. | 15 | 3 750 | 15 | 3 750 |
| | | 225 | 78 750 | 225 | 78 750 | Provviste di bordo { bast. naz. | 2 | 500 | 2 | 500 |
| | | | | | | { bast. est. | ... | ... | ... | ... |
| | | | | | | | 1 126 | 281 500 | 1 126 | 281 500 |

Segue TAVOLA X.

ANALISI DEL COMMERCIO GENERALE E SPECIALE D'IMPORTAZIONE E DI ESPORTAZIONE - 1906.

| MERCÌ | UNITÀ | IMPORTAZIONE | | | | PAESI DI PROVENIENZA • DI DESTINAZIONE | ESPORTAZIONE | | | |
|-------|-------|--------------------|---------------------|--------------------|---------------------|---|--------------------|---------------------|--------------------|---------------------|
| | | COMMERCIO GENERALE | | COMMERCIO SPECIALE | | | COMMERCIO GENERALE | | COMMERCIO SPECIALE | |
| | | Quan- tità | Valore — Lire | Quan- tità | Valore — Lire | | Quan- tità | Valore — Lire | Quan- tità | Valore — Lire |

(Le cifre fra parentesi indicano i valori unitari).

Segue CATEGORIA XVI — OGGETTI DIVERSI.

| | | | | | | | | | | |
|--|--------|-----|--------|-----|--------|-----------------------------|-------|--------|-------|--------|
| Strumenti musicali - non nominati, a corda - del peso di 400 grammi e meno. (Val. I. ed E. 12). | Numero | 425 | 5 100 | 425 | 5 100 | Austria-Ungheria. | 1 920 | 23 040 | 1 920 | 23 040 |
| | id. | 118 | 1 416 | 118 | 1 416 | Francia | 2 381 | 28 572 | 2 381 | 28 572 |
| | id. | 333 | 3 996 | 333 | 3 996 | Germania | 46 | 552 | 46 | 552 |
| | id. | ... | ... | ... | ... | Gran Bretagna | 479 | 5 748 | 479 | 5 748 |
| | id. | ... | ... | ... | ... | Russia | 108 | 1 296 | 108 | 1 296 |
| | id. | 20 | 240 | 20 | 240 | Spagna | ... | ... | ... | ... |
| | id. | 11 | 132 | 11 | 132 | Svizzera | 178 | 2 136 | 178 | 2 136 |
| | id. | ... | ... | ... | ... | Turchia Europea. | 95 | 1 140 | 95 | 1 140 |
| | id. | ... | ... | ... | ... | Egitto | 267 | 3 204 | 267 | 3 204 |
| | id. | ... | ... | ... | ... | Stati Uniti. | 976 | 11 712 | 976 | 11 712 |
| | id. | ... | ... | ... | ... | Altri Stati dell'Am. C. . . | 154 | 1 848 | 154 | 1 848 |
| | id. | ... | ... | ... | ... | Brasile | 141 | 1 692 | 141 | 1 692 |
| | id. | ... | ... | ... | ... | Argentina | 573 | 6 876 | 573 | 6 876 |
| | id. | ... | ... | ... | ... | Uruguay | 322 | 3 864 | 322 | 3 864 |
| | id. | ... | ... | ... | ... | Chili | 170 | 2 040 | 170 | 2 040 |
| | id. | ... | ... | ... | ... | Australia. | 183 | 2 196 | 183 | 2 196 |
| | | 907 | 10 884 | 907 | 10 884 | | 7 993 | 95 916 | 7 993 | 95 916 |

Segue TAVOLA X.

ANALISI DEL COMMERCIO GENERALE E SPECIALE D'IMPORTAZIONE E DI ESPORTAZIONE - 1906.

| MERCÌ | UNITÀ | IMPORTAZIONE | | | | PAESI DI PROVENIENZA DI DESTINAZIONE | ESPORTAZIONE | | | |
|-------|-------|--------------------|---------------------|--------------------|---------------------|--|--------------------|---------------------|--------------------|---------------------|
| | | COMMERCIO GENERALE | | COMMERCIO SPECIALE | | | COMMERCIO GENERALE | | COMMERCIO SPECIALE | |
| | | Quan- tità | Valore — Lire | Quan- tità | Valore — Lire | | Quan- tità | Valore — Lire | Quan- tità | Valore — Lire |

(Le cifre fra parentesi indicano i valori unitari).

Segue CATEGORIA XVI — OGGETTI DIVERSI.

| | | | | | | | | | | |
|--|--------|-------|--------|-------|--------|----------------------------|--------|---------|--------|---------|
| Strumenti musicali - non nominati, a corda - di peso superiore a 400 grammi. (Val. I. ed E. 25). | Numero | 295 | 7 375 | 295 | 7 375 | Austria-Ungheria . . . | 10 518 | 262 950 | 10 518 | 262 950 |
| id. | id. | 12 | 300 | 12 | 300 | Belgio | ... | ... | ... | ... |
| id. | id. | 378 | 9 450 | 378 | 9 450 | Francia | 3 676 | 91 900 | 3 676 | 91 900 |
| id. | id. | 1 248 | 31 200 | 1 248 | 31 200 | Germania | 2 251 | 56 275 | 2 251 | 56 275 |
| id. | id. | ... | ... | ... | ... | Gibilterra | 20 | 500 | 20 | 500 |
| id. | id. | 28 | 700 | 28 | 700 | Gran Bretagna | 5 888 | 147 200 | 5 888 | 147 200 |
| id. | id. | ... | ... | ... | ... | Grecia | 70 | 1 750 | 70 | 1 750 |
| id. | id. | ... | ... | ... | ... | Malta | 1 861 | 46 525 | 1 861 | 46 525 |
| id. | id. | ... | ... | ... | ... | Olanda | 61 | 1 525 | 61 | 1 525 |
| id. | id. | ... | ... | ... | ... | Romania | 350 | 8 750 | 350 | 8 750 |
| id. | id. | ... | ... | ... | ... | Russia | 7 989 | 199 725 | 7 989 | 199 725 |
| id. | id. | 536 | 13 400 | 536 | 13 400 | Spagna | 20 | 500 | 20 | 500 |
| id. | id. | 16 | 400 | 16 | 400 | Svizzera | 211 | 5 275 | 211 | 5 275 |
| id. | id. | ... | ... | ... | ... | Turchia Europea | 2 426 | 60 650 | 2 426 | 60 650 |
| id. | id. | ... | ... | ... | ... | Turchia Asiatica | 26 | 650 | 26 | 650 |
| id. | id. | ... | ... | ... | ... | India Britannica e Ceylon | 229 | 5 725 | 229 | 5 725 |
| id. | id. | ... | ... | ... | ... | Cina | 16 | 400 | 16 | 400 |
| id. | id. | ... | ... | ... | ... | Egitto | 776 | 19 400 | 776 | 19 400 |
| id. | id. | 8 | 200 | 8 | 200 | Tunisia | 282 | 7 050 | 282 | 7 050 |
| id. | id. | ... | ... | ... | ... | Eritrea | 29 | 725 | 29 | 725 |
| id. | id. | ... | ... | ... | ... | Stati Uniti | 344 | 8 600 | 344 | 8 600 |
| id. | id. | ... | ... | ... | ... | Altri Stati dell' Am. C. | 41 | 1 025 | 41 | 1 025 |
| id. | id. | ... | ... | ... | ... | Brasile | 62 | 1 550 | 62 | 1 550 |
| id. | id. | ... | ... | ... | ... | Perù | 309 | 7 725 | 309 | 7 725 |
| id. | id. | 10 | 250 | 10 | 250 | Argentina | 422 | 10 550 | 422 | 10 550 |
| id. | id. | ... | ... | ... | ... | Chili | 84 | 2 100 | 84 | 2 100 |
| id. | id. | ... | ... | ... | ... | Australia | 168 | 4 200 | 168 | 4 200 |
| | | 2 531 | 63 275 | 2 531 | 63 275 | | 38 129 | 953 225 | 38 129 | 953 225 |

| | | | | | | | | | | |
|---|--------|-----|-----|-----|-----|---------------------------|-------|--------|-------|--------|
| Strumenti musicali - non nominati, a fiato - del peso di 400 grammi e meno. (Val. I. ed E. 16). | Numero | ... | ... | ... | ... | Austria-Ungheria . . . | 1 815 | 29 040 | 1 815 | 29 040 |
| id. | id. | ... | ... | ... | ... | Francia | 36 | 576 | 36 | 576 |
| id. | id. | 36 | 576 | 36 | 576 | Germania | 1 849 | 29 584 | 1 849 | 29 584 |
| id. | id. | ... | ... | ... | ... | Malta | 10 | 160 | 10 | 160 |
| id. | id. | ... | ... | ... | ... | Spagna | 65 | 1 040 | 65 | 1 040 |
| id. | id. | ... | ... | ... | ... | Svizzera | 135 | 2 160 | 135 | 2 160 |
| id. | id. | ... | ... | ... | ... | Turchia Europea | 90 | 1 440 | 90 | 1 440 |
| id. | id. | ... | ... | ... | ... | Cina | 150 | 2 400 | 150 | 2 400 |
| id. | id. | ... | ... | ... | ... | Egitto | 81 | 1 296 | 81 | 1 296 |
| id. | id. | ... | ... | ... | ... | Stati Uniti | 124 | 1 984 | 124 | 1 984 |
| id. | id. | ... | ... | ... | ... | Brasile | 55 | 880 | 55 | 880 |
| id. | id. | ... | ... | ... | ... | Argentina | 248 | 3 968 | 248 | 3 968 |
| id. | id. | ... | ... | ... | ... | Uruguay | 301 | 4 816 | 301 | 4 816 |
| | | 36 | 576 | 36 | 576 | | 4 959 | 79 344 | 4 959 | 79 344 |

Segue TAVOLA X.

ANALISI DEL COMMERCIO GENERALE E SPECIALE D'IMPORTAZIONE E DI ESPORTAZIONE - 1906.

| MERCÌ | UNITÀ | IMPORTAZIONE | | | | PAESI DI PROVENIENZA • DI DESTINAZIONE | ESPORTAZIONE | | | |
|-------|-------|--------------------|---------------------|--------------------|---------------------|---|--------------------|---------------------|--------------------|---------------------|
| | | COMMERCIO GENERALE | | COMMERCIO SPECIALE | | | COMMERCIO GENERALE | | COMMERCIO SPECIALE | |
| | | Quan- tità | Valore — Lire | Quan- tità | Valore — Lire | | Quan- tità | Valore — Lire | Quan- tità | Valore — Lire |

(Le cifre fra parentesi indicano i valori unitari).

Segue CATEGORIA XVI — OGGETTI DIVERSI.

| | | | | | | | | | | |
|--|--------|-----|--------|--------|--------|---------------------------|---------|--------|---------|--------|
| Strumenti musicali - non nominati, a fiato - di peso superiore a 400 grammi. (Val. I. ed E. 38). | Numero | 308 | 11 704 | 308 | 11 704 | Austria-Ungheria. . . . | 258 | 9 804 | 258 | 9 804 |
| | id. | 47 | 1 786 | 47 | 1 786 | Francia | 207 | 7 866 | 207 | 7 866 |
| | id. | 264 | 10 032 | 264 | 10 032 | Germania | 17 | 646 | 17 | 646 |
| | id. | ... | ... | ... | ... | Grecia | 23 | 874 | 23 | 874 |
| | id. | 14 | 532 | 14 | 532 | Malta | 49 | 1 862 | 49 | 1 862 |
| | id. | ... | ... | ... | ... | Spagna. | 60 | 2 280 | 60 | 2 280 |
| | id. | 43 | 1 634 | 43 | 1 634 | Svizzera | 21 | 798 | 21 | 798 |
| | id. | ... | ... | ... | ... | Turchia Europea. . . . | 104 | 3 952 | 104 | 3 952 |
| | id. | ... | ... | ... | ... | Turchia Asiatica. . . . | 26 | 988 | 26 | 988 |
| | id. | ... | ... | ... | ... | Egitto | 93 | 3 534 | 93 | 3 534 |
| | id. | ... | ... | ... | ... | Tunisia | 14 | 532 | 14 | 532 |
| | id. | ... | ... | ... | ... | Stati Uniti. | 187 | 7 106 | 187 | 7 106 |
| | id. | ... | ... | ... | ... | Altri Stati dell'Am. C. . | 143 | 5 434 | 143 | 5 434 |
| | id. | ... | ... | ... | ... | Brasile. | 439 | 16 682 | 439 | 16 682 |
| | id. | ... | ... | ... | ... | Argentina | 1 089 | 41 382 | 1 089 | 41 382 |
| | id. | ... | ... | ... | ... | Australia. | 6 | 228 | 6 | 228 |
| | | | 676 | 25 688 | 676 | 25 688 | | | | |
| | | | | | | 2 736 | 103 968 | 2 736 | 103 968 | |

| | | | | | | | | | | |
|--|--------|-------|---------|-------|-------------------|---------------------------|---------|--------|---------|--------|
| Detti - altri, non nominati. (Val. I. ed E. 30). | Numero | 519 | 15 570 | 519 | 15 570 | Austria-Ungheria. . . . | 122 | 3 660 | 122 | 3 660 |
| | id. | ... | ... | ... | ... | Belgio | 129 | 3 870 | 129 | 3 870 |
| | id. | 477 | 14 340 | 477 | 14 340 | Francia | 1 567 | 47 040 | 1 567 | 47 040 |
| | id. | 4 415 | 132 450 | 4 415 | 132 450 | Germania | 1 139 | 34 170 | 1 139 | 34 170 |
| | id. | 13 | 390 | 13 | 390 | Gran Bretagna. | 18 | 540 | 18 | 540 |
| | id. | ... | ... | ... | ... | Grecia | 41 | 1 230 | 41 | 1 230 |
| | id. | ... | ... | ... | ... | Olanda | 15 | 450 | 15 | 450 |
| | id. | ... | ... | ... | ... | Spagna. | 10 | 300 | 10 | 300 |
| | id. | 23 | 690 | 23 | 690 | Svizzera | 814 | 24 420 | 814 | 24 420 |
| | id. | 202 | 6 060 | 202 | 6 060 | Turchia Europea. . . . | 32 | 960 | 32 | 960 |
| | id. | 72 | 2 160 | 72 | 2 160 | Giappone. | ... | ... | ... | ... |
| | id. | ... | ... | ... | ... | Egitto | 196 | 5 880 | 196 | 5 880 |
| | id. | ... | ... | ... | ... | Stati Uniti. | 338 | 10 140 | 338 | 10 140 |
| | id. | ... | ... | ... | ... | Altri Stati dell'Am. C. . | 103 | 3 090 | 103 | 3 090 |
| | id. | ... | ... | ... | ... | Brasile | 170 | 5 100 | 170 | 5 100 |
| | id. | ... | ... | ... | ... | Perù | 13 | 390 | 13 | 390 |
| | id. | ... | ... | ... | ... | Argentina | 145 | 4 350 | 145 | 4 350 |
| id. | ... | ... | ... | ... | Uruguay | 55 | 1 650 | 55 | 1 650 | |
| id. | ... | ... | ... | ... | Chili | 102 | 3 060 | 102 | 3 060 | |
| | | 5 721 | 171 630 | 5 721 | 171 630 | | | | | |
| | | | | | | 5 009 | 150 270 | 5 009 | 150 270 | |

Segue TAVOLA X.

ANALISI DEL COMMERCIO GENERALE E SPECIALE D'IMPORTAZIONE E DI ESPORTAZIONE - 1906.

| MERCÌ | UNITÀ | IMPORTAZIONE | | | | PAESI DI PROVENIENZA e DI DESTINAZIONE | ESPORTAZIONE | | | | | | | | | | | | | |
|---|----------|--------------------|---------------------|--------------------|---------------------|---|--------------------|---------------------|--------------------|---------------------|--|--|--|--|--|--|--|--|--|--|
| | | COMMERCIO GENERALE | | COMMERCIO SPECIALE | | | COMMERCIO GENERALE | | COMMERCIO SPECIALE | | | | | | | | | | | |
| | | Quan- tità | Valore — Lire | Quan- tità | Valore — Lire | | Quan- tità | Valore — Lire | Quan- tità | Valore — Lire | | | | | | | | | | |
| (Le cifre fra parentesi indicano i valori unitari). | | | | | | | | | | | | | | | | | | | | |
| Segue CATEGORIA XVI — OGGETTI DIVERSI. | | | | | | | | | | | | | | | | | | | | |
| Parti staccate di strumenti musicali. (Val. I. ed E. 650). | Quintali | 73 | 47 450 | 73 | 47 450 | Austria-Ungheria. | 10 | 6 500 | 10 | 6 500 | | | | | | | | | | |
| | id. | 81 | 52 650 | 81 | 52 650 | Francia | 34 | 22 100 | 34 | 22 100 | | | | | | | | | | |
| | id. | 70 | 45 500 | 70 | 45 500 | Germania | .. | ... | .. | ... | | | | | | | | | | |
| | id. | ... | ... | ... | ... | Grecia | 1 | 650 | 1 | 650 | | | | | | | | | | |
| | id. | ... | ... | ... | ... | Malta | 3 | 1 950 | 3 | 1 950 | | | | | | | | | | |
| | id. | 10 | 6 500 | 10 | 6 500 | Svizzera | 3 | 1 950 | 3 | 1 950 | | | | | | | | | | |
| | id. | ... | ... | ... | ... | India Britannica e Ceylon | 2 | 1 300 | 2 | 1 300 | | | | | | | | | | |
| | id. | ... | ... | ... | ... | Giappone. | 6 | 3 900 | 6 | 3 900 | | | | | | | | | | |
| | id. | ... | ... | ... | ... | Egitto | 19 | 12 350 | 19 | 12 350 | | | | | | | | | | |
| | id. | ... | ... | ... | ... | Tunisia | 1 | 650 | 1 | 650 | | | | | | | | | | |
| | id. | ... | ... | ... | ... | Altri Stati dell'Am. C. . . | 7 | 4 550 | 7 | 4 550 | | | | | | | | | | |
| | id. | ... | ... | ... | ... | Brasile. | 2 | 1 300 | 2 | 1 300 | | | | | | | | | | |
| | id. | ... | ... | ... | ... | Argentina | 9 | 5 850 | 9 | 5 850 | | | | | | | | | | |
| | id. | ... | ... | ... | ... | Uruguay. | 2 | 1 300 | 2 | 1 300 | | | | | | | | | | |
| | id. | ... | ... | ... | ... | Chili | 1 | 650 | 1 | 650 | | | | | | | | | | |
| | id. | ... | ... | ... | ... | Altre Contr. dell'Am. M. | 1 | 650 | 1 | 650 | | | | | | | | | | |
| id. | ... | ... | ... | ... | Australia. | 5 | 3 250 | 5 | 3 250 | | | | | | | | | | | |
| | | 234 | 152 100 | 234 | 152 100 | Provviste } bast. naz. | 2 | 1 300 | 2 | 1 300 | | | | | | | | | | |
| | | | | | | di bordo } bast. est. | ... | ... | ... | ... | | | | | | | | | | |
| | | | | | | | 108 | 70 200 | 108 | 70 200 | | | | | | | | | | |
| Corde per strumenti musicali - di budella (minugie). (Val. I. 60 - E. 120). | Chilogr. | 99 | 5 940 | 99 | 5 940 | Austria-Ungheria. | 15 | 1 800 | 15 | 1 800 | | | | | | | | | | |
| | id. | 13 | 780 | 13 | 780 | Francia | ... | ... | ... | ... | | | | | | | | | | |
| | id. | 173 | 10 380 | 173 | 10 380 | Germania | 20 | 2 400 | 20 | 2 400 | | | | | | | | | | |
| | id. | ... | ... | ... | ... | Svizzera | 33 | 3 960 | 33 | 3 960 | | | | | | | | | | |
| | id. | ... | ... | ... | ... | Stati Uniti. | 14 | 1 680 | 14 | 1 680 | | | | | | | | | | |
| | | 285 | 17 100 | 285 | 17 100 | | 82 | 9 840 | 82 | 9 840 | | | | | | | | | | |
| Dette - di ogni altra sorta. (Val. I. ed E. 10). | Chilogr. | 107 | 1 070 | 107 | 1 070 | Austria-Ungheria. | 17 | 170 | 17 | 170 | | | | | | | | | | |
| | id. | 566 | 5 660 | 566 | 5 660 | Francia | 30 | 300 | 30 | 300 | | | | | | | | | | |
| | id. | 1 091 | 10 910 | 1 091 | 10 910 | Germania | ... | ... | ... | ... | | | | | | | | | | |
| | id. | ... | ... | ... | ... | Stati Uniti. | 42 | 420 | 42 | 420 | | | | | | | | | | |
| | | 1 764 | 17 640 | 1 764 | 17 640 | | 89 | 890 | 89 | 890 | | | | | | | | | | |
| Gomma elastica e guttaperca - greggia, solida e liquida. (Val. I. ed E. 1250). | Quintali | 7 | 8 750 | 7 | 8 750 | Austria-Ungheria. | 101 | 126 250 | 101 | 126 250 | | | | | | | | | | |
| | id. | 54 | 67 500 | 54 | 67 500 | Belgio | ... | ... | ... | ... | | | | | | | | | | |
| | id. | 72 | 90 000 | 72 | 90 000 | Francia | 31 | 38 750 | 31 | 38 750 | | | | | | | | | | |
| | id. | 2 033 | 2 541 250 | 2 033 | 2 541 250 | Germania | 527 | 408 750 | 327 | 408 750 | | | | | | | | | | |
| | id. | 6 172 | 7 715 000 | 6 172 | 7 715 000 | Gran Bretagna. | ... | ... | ... | ... | | | | | | | | | | |
| | id. | 52 | 65 000 | 52 | 65 000 | Olanda. | ... | ... | ... | ... | | | | | | | | | | |
| | id. | 56 | 70 000 | 56 | 70 000 | Spagna. | 16 | 20 000 | 16 | 20 000 | | | | | | | | | | |
| | id. | ... | ... | ... | ... | Svizzera | 1 350 | 1 687 500 | 1 350 | 1 687 500 | | | | | | | | | | |
| | id. | 242 | 302 500 | 242 | 302 500 | India Britannica e Ceylon | ... | ... | ... | ... | | | | | | | | | | |
| | id. | 167 | 208 750 | 167 | 208 750 | Altri Poss. Ingl. in Asia. | ... | ... | ... | ... | | | | | | | | | | |
| | id. | 1 450 | 1 812 500 | 1 450 | 1 812 500 | Stati Uniti. | ... | ... | ... | ... | | | | | | | | | | |
| | id. | 1 426 | 1 782 500 | 1 426 | 1 782 500 | Brasile. | ... | ... | ... | ... | | | | | | | | | | |
| | id. | ... | ... | ... | ... | Argentina | 2 | 2 500 | 2 | 2 500 | | | | | | | | | | |
| | | 11 731 | 14 663 750 | 11 731 | 14 663 750 | | 1 827 | 2 283 750 | 1 827 | 2 283 750 | | | | | | | | | | |

Segue TAVOLA X.

ANALISI DEL COMMERCIO GENERALE E SPECIALE D'IMPORTAZIONE E DI ESPORTAZIONE - 1906.

| MERCÌ | UNITÀ | IMPORTAZIONE | | | | PAESI DI PROVENIENZA e DI DESTINAZIONE | ESPORTAZIONE | | | |
|-------|-------|--------------------|---------------------|--------------------|---------------------|---|--------------------|---------------------|--------------------|---------------------|
| | | COMMERCIO GENERALE | | COMMERCIO SPECIALE | | | COMMERCIO GENERALE | | COMMERCIO SPECIALE | |
| | | Quan- tità | Valore — Lire | Quan- tità | Valore — Lire | | Quan- tità | Valore — Lire | Quan- tità | Valore — Lire |

(Le cifre fra parentesi indicano i valori unitari).

Segue CATEGORIA XVI — OGGETTI DIVERSI.

| | | | | | | | | | | |
|---|----------|-----|-----------|-----------|-----------|-------------------------|-----|---------|---------|---------|
| Gomma elastica e guttaperca - in foglia segata ed in oggetti di foglia segata. (Val. I. ed E. 2550). | Quintali | 12 | 30 600 | 12 | 30 600 | Austria-Ungheria . . . | 2 | 5 100 | 2 | 5 100 |
| | id. | 2 | 5 100 | 2 | 5 100 | Belgio | ... | ... | ... | ... |
| | id. | 371 | 946 050 | 371 | 946 050 | Francia | 1 | 2 550 | 1 | 2 550 |
| | id. | 499 | 1 272 450 | 499 | 1 272 450 | Germania | ... | ... | ... | ... |
| | id. | 65 | 165 750 | 65 | 165 750 | Gran Bretagna | ... | ... | ... | ... |
| | id. | 24 | 61 200 | 24 | 61 200 | Svizzera | 6 | 15 300 | 6 | 15 300 |
| | id. | ... | ... | ... | ... | Egitto | 3 | 7 650 | 3 | 7 650 |
| | id. | ... | ... | ... | ... | Stati Uniti | 60 | 153 000 | 60 | 153 000 |
| | id. | ... | ... | ... | ... | Argentina | 68 | 173 400 | 68 | 173 400 |
| | | | 973 | 2 481 150 | 973 | 2 481 150 | | 140 | 357 000 | 140 |

| | | | | | | | | | | |
|--|----------|-----|-----------|-----|-----------|-------------------------|-----|---------|-----|---------|
| Detta - in fili . . . (Val. I. ed E. 2360). | Quintali | ... | ... | ... | ... | Austria-Ungheria . . . | 107 | 252 520 | 107 | 252 520 |
| | id. | 36 | 84 960 | 36 | 84 960 | Francia | 21 | 49 560 | 21 | 49 560 |
| | id. | 69 | 162 840 | 69 | 162 840 | Germania | 22 | 51 920 | 22 | 51 920 |
| | id. | 138 | 325 680 | 138 | 325 680 | Gran Bretagna | ... | ... | ... | ... |
| | id. | ... | ... | ... | ... | Russia | 5 | 11 800 | 5 | 11 800 |
| | id. | ... | ... | ... | ... | Svizzera | 56 | 132 160 | 56 | 132 160 |
| | id. | ... | ... | ... | ... | Turchia Europea | 1 | 2 360 | 1 | 2 360 |
| | id. | ... | ... | ... | ... | Eritrea | 2 | 4 720 | 2 | 4 720 |
| | id. | 183 | 431 880 | 183 | 431 880 | Stati Uniti | ... | ... | ... | ... |
| | id. | ... | ... | ... | ... | Argentina | 3 | 7 080 | 3 | 7 080 |
| | | 426 | 1 005 360 | 426 | 1 005 360 | | 217 | 512 120 | 217 | 512 120 |

| | | | | | | | | | | |
|---|----------|-----|--------|--------|--------|---------------------------|-----|--------|--------|--------|
| Detta - in tubi e in foglie contenenti filo di metallo o tele metalliche. (Val. I. ed E. 490). | Quintali | 38 | 18 620 | 38 | 18 620 | Austria-Ungheria . . . | ... | ... | ... | ... |
| | id. | 10 | 4 900 | 10 | 4 900 | Francia | 11 | 5 390 | 11 | 5 390 |
| | id. | 121 | 59 290 | 121 | 59 290 | Germania | 14 | 6 860 | 14 | 6 860 |
| | id. | 10 | 4 900 | 10 | 4 900 | Gran Bretagna | ... | ... | ... | ... |
| | id. | ... | ... | ... | ... | Malta | 1 | 490 | 1 | 490 |
| | id. | ... | ... | ... | ... | Spagna | 11 | 5 390 | 11 | 5 390 |
| | id. | 1 | 490 | 1 | 490 | Svizzera | 2 | 980 | 2 | 980 |
| | id. | ... | ... | ... | ... | India Britannica e Ceylon | 1 | 490 | 1 | 490 |
| | id. | ... | ... | ... | ... | Egitto | 14 | 6 860 | 14 | 6 860 |
| | id. | ... | ... | ... | ... | Brasile | 2 | 980 | 2 | 980 |
| | id. | ... | ... | ... | ... | Perù | 3 | 1 470 | 3 | 1 470 |
| | id. | ... | ... | ... | ... | Argentina | 121 | 59 290 | 121 | 59 290 |
| | | | 180 | 88 200 | 180 | 88 200 | | 180 | 88 200 | 180 |

Segue TAVOLA X.

ANALISI DEL COMMERCIO GENERALE E SPECIALE D'IMPORTAZIONE E DI ESPORTAZIONE - 1906.

| MERCÌ | UNITÀ | IMPORTAZIONE | | | | PAESI DI PROVENIENZA e DI DESTINAZIONE | ESPORTAZIONE | | | |
|--|----------|--------------------|---------------------|--------------------|---------------------|---|--------------------|---------------------|--------------------|---------------------|
| | | COMMERCIO GENERALE | | COMMERCIO SPECIALE | | | COMMERCIO GENERALE | | COMMERCIO SPECIALE | |
| | | Quan- tità | Valore — Lire | Quan- tità | Valore — Lire | | Quan- tità | Valore — Lire | Quan- tità | Valore — Lire |
| (Le cifre fra parentesi indicano i valori unitari). | | | | | | | | | | |
| Segue CATEGORIA XVI — OGGETTI DIVERSI. | | | | | | | | | | |
| Gomma elastica e guttaperca - in altri lavori, compresi quelli di caoutchouc indurito (ebanite), ed esclusi quelli misti a tessuti od a metallo. | Quintali | 299 | 293 020 | 299 | 293 020 | Austria-Ungheria. . . . | 82 | 80 360 | 82 | 80 360 |
| id. | id. | 16 | 15 680 | 16 | 15 680 | Belgio | 200 | 196 000 | 200 | 196 000 |
| id. | id. | 448 | 439 040 | 448 | 439 040 | Francia | 139 | 136 220 | 139 | 136 220 |
| id. | id. | 828 | 811 440 | 828 | 811 440 | Germania | 27 | 26 460 | 27 | 26 460 |
| id. | id. | 88 | 86 240 | 88 | 86 240 | Gran Bretagna | 2 | 1 960 | 2 | 1 960 |
| id. | id. | ... | ... | ... | ... | Grecia | 15 | 14 700 | 15 | 14 700 |
| id. | id. | ... | ... | ... | ... | Malta | 1 | 980 | 1 | 930 |
| id. | id. | ... | ... | ... | ... | Olanda | 40 | 39 200 | 40 | 39 200 |
| id. | id. | ... | ... | ... | ... | Portogallo | 24 | 23 520 | 24 | 23 520 |
| id. | id. | ... | ... | ... | ... | Russia | 1 | 980 | 1 | 980 |
| id. | id. | ... | ... | ... | ... | Spagna | 569 | 557 620 | 569 | 557 620 |
| id. | id. | 27 | 26 440 | 27 | 26 440 | Svizzera | 430 | 421 400 | 430 | 421 400 |
| id. | id. | ... | ... | ... | ... | Turchia Europea | 7 | 6 860 | 7 | 6 860 |
| id. | id. | ... | ... | ... | ... | Turchia Asiatica | 5 | 4 900 | 5 | 4 900 |
| id. | id. | ... | ... | ... | ... | India Britannica e Ceylon | 28 | 27 440 | 28 | 27 440 |
| id. | id. | ... | ... | ... | ... | Cina | 46 | 45 080 | 46 | 45 080 |
| id. | id. | ... | ... | ... | ... | Giappone | 5 | 4 900 | 5 | 4 900 |
| id. | id. | ... | ... | ... | ... | Egitto | 129 | 126 420 | 129 | 126 420 |
| id. | id. | ... | ... | ... | ... | Tunisia | 1 | 980 | 1 | 980 |
| id. | id. | 4 | 3 920 | 4 | 3 920 | Stati Uniti | 130 | 127 400 | 130 | 127 400 |
| id. | id. | ... | ... | ... | ... | Messico | 3 | 2 940 | 3 | 2 940 |
| id. | id. | ... | ... | ... | ... | Brasile | 170 | 166 600 | 170 | 166 600 |
| id. | id. | ... | ... | ... | ... | Perù | 1 | 980 | 1 | 980 |
| id. | id. | ... | ... | ... | ... | Argentina | 1 044 | 1 023 120 | 1 044 | 1 023 120 |
| id. | id. | ... | ... | ... | ... | Uruguay | 53 | 51 940 | 53 | 51 940 |
| id. | id. | ... | ... | ... | ... | Chili | 19 | 18 620 | 19 | 18 620 |
| id. | id. | ... | ... | ... | ... | Australia | 7 | 6 860 | 7 | 6 860 |
| | | | | | | Provviste di bordo | | | | |
| | | | | | |) bast. naz. | 4 | 3 920 | 4 | 3 920 |
| | | | | | |) bast. est. | ... | ... | ... | ... |
| | | 1 710 | 1 675 800 | 1 710 | 1 675 800 | | 3 182 | 3 118 360 | 3 182 | 3 118 360 |

ANALISI DEL COMMERCIO GENERALE E SPECIALE D'IMPORTAZIONE E DI ESPORTAZIONE - 1906

| MERCÌ | UNITÀ | IMPORTAZIONE | | | | PAESI DI PROVENIENZA e DI DESTINAZIONE | ESPORTAZIONE | | | |
|-------|-------|--------------------|---------------------|--------------------|---------------------|---|--------------------|---------------------|--------------------|---------------------|
| | | COMMERCIO GENERALE | | COMMERCIO SPECIALE | | | COMMERCIO GENERALE | | COMMERCIO SPECIALE | |
| | | Quan- tità | Valore — Lire | Quan- tità | Valore — Lire | | Quan- tità | Valore — Lire | Quan- tità | Valore — Lire |

(Le cifre fra parentesi indicano i valori unitari).

Segue CATEGORIA XVI — OGGETTI DIVERSI.

| | | | | | | | | | | |
|--|----------|-------|-----------|-------|-----------|--------------------------------|-----|---------|-----|---------|
| Gomma elastica e guttaperca - in lavori di ogni foglia misti a tessuti, esclusi i tessuti gommati in pezza e gli oggetti di vestiario o da viaggio. (Val. I. ed E. 670). | Quintali | 455 | 304 850 | 455 | 304 850 | Austria-Ungheria. . . . | 11 | 7 370 | 11 | 7 370 |
| id. | | 40 | 6 700 | 40 | 6 700 | Belgio | 77 | 54 590 | 77 | 54 590 |
| id. | | 2 966 | 1 987 220 | 2 966 | 1 987 220 | Francia | 160 | 107 200 | 160 | 107 200 |
| id. | | 2 556 | 1 712 520 | 2 554 | 1 711 180 | Germania | 52 | 34 840 | 52 | 34 840 |
| id. | | 1 297 | 868 990 | 1 275 | 854 250 | Gran Bretagna. | 16 | 10 720 | ... | ... |
| id. | | 25 | 16 750 | 25 | 16 750 | Norvegia. | ... | ... | ... | ... |
| id. | | 5 | 3 350 | 5 | 3 350 | Olanda. | ... | ... | ... | ... |
| id. | | 220 | 147 400 | 220 | 147 400 | Svizzera | 14 | 9 380 | 14 | 9 380 |
| id. | | ... | ... | ... | ... | India Britannica e Ceylon | 11 | 7 370 | 11 | 7 370 |
| id. | | ... | ... | ... | ... | Eritrea. | 3 | 2 010 | 3 | 2 010 |
| id. | | ... | ... | ... | ... | Tunisia | 1 | 670 | ... | ... |
| id. | | 33 | 22 110 | 33 | 22 110 | Stati Uniti. | 3 | 2 010 | 2 | 1 340 |
| id. | | ... | ... | ... | ... | Brasile. | 4 | 2 680 | ... | ... |
| id. | | ... | ... | ... | ... | Perù. | 1 | 670 | 1 | 670 |
| id. | | ... | ... | ... | ... | Argentina | 70 | 46 900 | 68 | 45 560 |
| id. | | ... | ... | ... | ... | Chil. | 1 | 670 | 1 | 670 |
| | | ... | ... | ... | ... | Provviste } bast. naz. | 107 | 71 690 | 107 | 71 690 |
| | | ... | ... | ... | ... | di bordo } bast. est. | 17 | 11 390 | 17 | 11 390 |
| | | 7 567 | 5 069 890 | 7 543 | 5 053 810 | | 548 | 367 160 | 524 | 351 080 |

| | | | | | | | | | | |
|---|----------|-----|---------|-----|---------|----------------------------------|-------|-----------|-------|-----------|
| Detta - lavorata in passamani, nastri e tessuti elastici. (Val. I. ed E. 1860). | Quintali | 27 | 50 220 | 27 | 50 220 | Austria-Ungheria. . . . | 9 | 16 740 | 9 | 16 740 |
| id. | | 4 | 7 440 | 4 | 7 440 | Belgio | 3 | 5 580 | 3 | 5 580 |
| id. | | 55 | 102 300 | 55 | 102 300 | Francia | 121 | 225 060 | 121 | 225 060 |
| id. | | 242 | 450 120 | 242 | 450 120 | Germania | 4 | 7 440 | 4 | 7 440 |
| id. | | 21 | 39 060 | 21 | 39 060 | Gran Bretagna. | ... | ... | ... | ... |
| id. | | ... | ... | ... | ... | Grecia | 46 | 85 560 | 46 | 85 560 |
| id. | | ... | ... | ... | ... | Malta | 10 | 18 600 | 10 | 18 600 |
| id. | | ... | ... | ... | ... | Romania. | 1 | 1 860 | 1 | 1 860 |
| id. | | ... | ... | ... | ... | Spagna. | 5 | 9 300 | 5 | 9 300 |
| id. | | 13 | 24 180 | 13 | 24 180 | Svizzera | 18 | 33 480 | 18 | 33 480 |
| id. | | ... | ... | ... | ... | Turchia Europea. | 52 | 96 720 | 52 | 96 720 |
| id. | | ... | ... | ... | ... | Turchia Asiatica. | 11 | 20 460 | 11 | 20 460 |
| id. | | ... | ... | ... | ... | India Britannica e Ceylon | 2 | 3 720 | 2 | 3 720 |
| id. | | ... | ... | ... | ... | Altri Poss. Ingl. in Asia | 4 | 7 440 | 4 | 7 440 |
| id. | | ... | ... | ... | ... | Cina | 5 | 9 300 | 5 | 9 300 |
| id. | | ... | ... | ... | ... | Egitto | 173 | 321 780 | 173 | 321 780 |
| id. | | ... | ... | ... | ... | Tunisia | 1 | 1 860 | 1 | 1 860 |
| id. | | ... | ... | ... | ... | Algeria | 25 | 46 500 | 25 | 46 500 |
| id. | | ... | ... | ... | ... | Altre Contr. Africane | 8 | 14 880 | 8 | 14 880 |
| id. | | 2 | 3 720 | 2 | 3 720 | Stati Uniti. | 8 | 14 880 | 8 | 14 880 |
| id. | | ... | ... | ... | ... | Messico | 4 | 7 440 | 4 | 7 440 |
| id. | | ... | ... | ... | ... | Altri Stati dell' Am. C. | 8 | 14 880 | 8 | 14 880 |
| id. | | ... | ... | ... | ... | Brasile. | 324 | 602 640 | 324 | 602 640 |
| id. | | ... | ... | ... | ... | Perù. | 7 | 13 020 | 7 | 13 020 |
| id. | | ... | ... | ... | ... | Argentina | 447 | 831 420 | 447 | 831 420 |
| id. | | ... | ... | ... | ... | Chil. | 28 | 52 080 | 28 | 52 080 |
| id. | | ... | ... | ... | ... | Australia | 12 | 22 320 | 12 | 22 320 |
| | | 364 | 677 040 | 364 | 677 040 | | 1 336 | 2 484 960 | 1 336 | 2 484 960 |

* Segue TAVOLA X.

ANALISI DEL COMMERCIO GENERALE E SPECIALE D'IMPORTAZIONE E DI ESPORTAZIONE - 1906

| MERCÌ | UNITÀ | IMPORTAZIONE | | | | PAESI DI PROVENIENZA e DI DESTINAZIONE | ESPORTAZIONE | | | |
|-------|-------|--------------------|---------------------|--------------------|---------------------|---|--------------------|---------------------|--------------------|---------------------|
| | | COMMERCIO GENERALE | | COMMERCIO SPECIALE | | | COMMERCIO GENERALE | | COMMERCIO SPECIALE | |
| | | Quan- tità | Valore — Lire | Quan- tità | Valore — Lire | | Quan- tità | Valore — Lire | Quan- tità | Valore — Lire |

(Le cifre fra parentesi indicano i valori unitari).

Segue CATEGORIA XVI — OGGETTI DIVERSI.

| | | | | | | | | | | |
|--|----------|-----|---------|---------|---------|---------------------------|-----|--------|--------|--------|
| Fili e cordoni elettrici formati con uno o più conduttori metallici comunque ricoperti con materie tessili e vernici, anche con guttaperca o gomma elastica. (Val. I. ed E. 525). | Quintali | 23 | 12 075 | 23 | 12 075 | Austria-Ungheria. | 1 | 525 | 1 | 525 |
| | id. | 2 | 1 050 | 2 | 1 050 | Belgio | ... | ... | ... | ... |
| | id. | 33 | 17 325 | 33 | 17 325 | Francia | 111 | 58 275 | 111 | 58 275 |
| | id. | 556 | 291 900 | 556 | 291 900 | Germania | ... | ... | ... | ... |
| | id. | 20 | 10 300 | 20 | 10 500 | Gran Bretagna. | ... | ... | ... | ... |
| | id. | 8 | 4 200 | 8 | 4 200 | Olanda | ... | ... | ... | ... |
| | id. | ... | ... | ... | ... | Spagna. | 4 | 2 100 | 4 | 2 100 |
| | id. | 10 | 5 250 | 10 | 5 250 | Svizzera | 19 | 9 975 | 19 | 9 975 |
| | id. | ... | ... | ... | ... | Egitto | 1 | 525 | 1 | 525 |
| | id. | 99 | 51 975 | 99 | 51 975 | Stati Uniti. | ... | ... | ... | ... |
| | id. | ... | ... | ... | ... | Brasile | 10 | 5 250 | 10 | 5 250 |
| | id. | ... | ... | ... | ... | Argentina | 26 | 13 650 | 26 | 13 650 |
| | id. | ... | ... | ... | ... | Uruguay. | 2 | 1 050 | 2 | 1 050 |
| | | | 751 | 394 275 | 751 | 394 275 | | 174 | 91 350 | 174 |

| | | | | | | | | | | |
|---|----------|-------|-----------|-------|-----------|--------------------------|-----|--------|-----|--------|
| Cordoni elettrici - formati con uno o più conduttori metallici comunque ricoperti di materie isolanti, armati o protetti con ferro o con qualsiasi altro metallo, compresi i cordoni sottomarini. (Val. I. ed E. 235). | Quintali | 457 | 107 395 | 457 | 107 395 | Francia | 17 | 3 995 | 17 | 3 995 |
| | id. | 6 391 | 1 501 885 | 6 391 | 1 501 885 | Germania | ... | ... | ... | ... |
| | id. | ... | ... | ... | ... | Gran Bretagna | 2 | 470 | 2 | 470 |
| | id. | 18 | 4 230 | ... | ... | Malta | 18 | 4 230 | ... | ... |
| | id. | 204 | 47 940 | 204 | 47 940 | Russia | ... | ... | ... | ... |
| | id. | ... | ... | ... | ... | Svizzera | 13 | 3 055 | 13 | 3 055 |
| | id. | ... | ... | ... | ... | Turchia Europea. | 2 | 470 | 2 | 470 |
| | id. | 2 | 479 | 2 | 470 | Stati Uniti. | ... | ... | ... | ... |
| | id. | ... | ... | ... | ... | Argentina | 17 | 3 995 | 17 | 3 995 |
| | id. | ... | ... | ... | ... | Chili | 3 | 705 | 3 | 705 |
| | | 7 072 | 1 661 920 | 7 054 | 1 657 690 | | 72 | 16 920 | 54 | 12 690 |

Segue TAVOLA X.

ANALISI DEL COMMERCIO GENERALE E SPECIALE D'IMPORTAZIONE E DI ESPORTAZIONE - 1906.

| MERCÌ | UNITÀ | IMPORTAZIONE | | | | PAESI DI PROVENIENZA e DI DESTINAZIONE | ESPORTAZIONE | | | |
|-------|-------|--------------------|---------------------|--------------------|---------------------|---|--------------------|---------------------|--------------------|---------------------|
| | | COMMERCIO GENERALE | | COMMERCIO SPECIALE | | | COMMERCIO GENERALE | | COMMERCIO SPECIALE | |
| | | Quan- tità | Valore — Lire | Quan- tità | Valore — Lire | | Quan- tità | Valore — Lire | Quan- tità | Valore — Lire |

(Le cifre fra parentesi indicano i valori unitari).

Segue CATEGORIA XVI — OGGETTI DIVERSI.

| | | | | | | | | | | |
|--|-----------|-----|--------|---------|--------|---------------------------|-------|---------|-------|---------|
| Berretti (Val. I. ed E. 145). | Centinaia | 11 | 1 595 | 11 | 1 595 | Austria-Ungheria. . . . | 80 | 11 600 | 80 | 11 600 |
| | id. | 37 | 5 365 | 37 | 5 365 | Francia | 7 | 1 015 | 7 | 1 015 |
| | id. | 51 | 7 395 | 51 | 7 395 | Germania | ... | ... | ... | ... |
| | id. | 80 | 11 600 | 80 | 11 600 | Gran Bretagna | 3 | 435 | 3 | 435 |
| | id. | ... | ... | ... | ... | Malta | 203 | 29 435 | 203 | 29 435 |
| | id. | ... | ... | ... | ... | Spagna | 7 | 1 015 | 7 | 1 015 |
| | id. | 4 | 580 | 4 | 580 | Svizzera | 219 | 31 755 | 219 | 31 755 |
| | id. | 3 | 435 | 3 | 435 | Turchia Europea | 6 | 870 | 6 | 870 |
| | id. | ... | ... | ... | ... | India Britannica e Ceylon | 1 812 | 262 740 | 1 812 | 262 740 |
| | id. | ... | ... | ... | ... | Possedimenti Olandesi . | 9 | 1 305 | 9 | 1 305 |
| | id. | 4 | 580 | 4 | 580 | Egitto | ... | ... | ... | ... |
| | id. | ... | ... | ... | ... | Tunisia | 58 | 8 410 | 58 | 8 410 |
| | id. | ... | ... | ... | ... | Altre Contrade Africane | 18 | 2 610 | 18 | 2 610 |
| | id. | 6 | 870 | 6 | 870 | Stati Uniti | 23 | 3 335 | 23 | 3 335 |
| | id. | ... | ... | ... | ... | Cuba e Portorico. . . . | 10 | 1 450 | 10 | 1 450 |
| | id. | ... | ... | ... | ... | Altri Stati dell'Am. C. | 51 | 7 395 | 51 | 7 395 |
| | id. | ... | ... | ... | ... | Perù | 29 | 4 205 | 29 | 4 205 |
| | id. | ... | ... | ... | ... | Argentina | 823 | 119 335 | 823 | 119 335 |
| | id. | ... | ... | ... | ... | Uruguay | 78 | 11 310 | 78 | 11 310 |
| | id. | ... | ... | ... | ... | Chili | 64 | 9 280 | 64 | 9 280 |
| | id. | ... | ... | ... | ... | Altre Contr. dell'Am. M. | 4 | 580 | 4 | 580 |
| | id. | ... | ... | ... | ... | Australia. | 6 | 870 | 6 | 870 |
| | | 196 | 28 420 | (a) 196 | 28 420 | | 3 510 | 508 950 | 3 510 | 508 950 |
| Cappelli - di seta pura, o mista di altre materie, ec- cetto quelli guar- niti da donna. (Val. I. ed E. 1100). | Centinaia | 13 | 14 300 | 13 | 14 300 | Francia | ... | ... | ... | ... |
| | id. | 14 | 15 400 | 14 | 15 400 | Germania | 3 | 3 300 | 3 | 3 300 |
| | id. | 1 | 1 100 | 1 | 1 100 | Gran Bretagna. | ... | ... | ... | ... |
| | | 28 | 30 800 | 28 | 30 800 | | 3 | 3 300 | 3 | 3 300 |

(a) Compresa centinaia 2 di berretti di lana, rossi, a maglia, senza fiocco, o con fiocco non di seta.

Segue TAVOLA X.

ANALISI DEL COMMERCIO GENERALE E SPECIALE D'IMPORTAZIONE E DI ESPORTAZIONE - 1906.

| MERCÌ | UNITÀ | IMPORTAZIONE | | | | PAESI DI PROVENIENZA e DI DESTINAZIONE | ESPORTAZIONE | | | |
|-------|-------|--------------------|---------------------|--------------------|---------------------|---|--------------------|---------------------|--------------------|---------------------|
| | | COMMERCIO GENERALE | | COMMERCIO SPECIALE | | | COMMERCIO GENERALE | | COMMERCIO SPECIALE | |
| | | Quan- tità | Valore — Lire | Quan- tità | Valore — Lire | | Quan- tità | Valore — Lire | Quan- tità | Valore — Lire |

(Le cifre fra parentesi indicano i valori unitari).

Segue CATEGORIA XVI — OGGETTI DIVERSI.

| | | | | | | | | | | |
|---|-----------|-----|-------|-----|-------|----------------------------|--------|-----------|--------|-----------|
| Cappelli - da contadini, di feltro, ordinari, non guar- niti. (Val. I. ed E. 80). | Centinaia | 15 | 1 200 | 15 | 1 200 | Austria-Ungheria. | .. | .. | .. | .. |
| | id. | ... | ... | ... | ... | Francia | 102 | 8 160 | 102 | 8 160 |
| | id. | .. | .. | .. | .. | Germania | 120 | 9 600 | 120 | 9 600 |
| | id. | ... | ... | ... | ... | Gran Bretagna. | 11 | 880 | 11 | 880 |
| | id. | ... | ... | ... | ... | Grecia | 38 | 3 040 | 38 | 3 040 |
| | id. | ... | ... | ... | ... | Olanda. | 5 | 400 | 5 | 400 |
| | id. | ... | ... | ... | ... | Portogallo | 4 | 320 | 4 | 320 |
| | id. | ... | ... | ... | ... | Spagna. | 81 | 6 480 | 81 | 6 480 |
| | id. | ... | ... | ... | ... | Turchia Europea. | 107 | 8 560 | 107 | 8 560 |
| | id. | ... | ... | ... | ... | Turchia Asiatica. | 40 | 3 200 | 40 | 3 200 |
| | id. | ... | ... | ... | ... | India Britannica e Ceylon | 1 444 | 115 520 | 1 444 | 115 520 |
| | id. | ... | ... | ... | ... | Altri Poss. Ingl. in Asia. | 165 | 13 200 | 165 | 13 200 |
| | id. | ... | ... | ... | ... | Cina | 1 221 | 97 680 | 1 221 | 97 680 |
| | id. | ... | ... | ... | ... | Possedimenti Olandesi . | 265 | 21 200 | 265 | 21 200 |
| | id. | ... | ... | ... | ... | Altre Contrade Asiatiche | 8 | 640 | 8 | 640 |
| | id. | ... | ... | ... | ... | Egitto | 8 | 640 | 8 | 640 |
| | id. | ... | ... | ... | ... | Tunisia | 115 | 9 200 | 115 | 9 200 |
| | id. | ... | ... | ... | ... | Marocco | 8 | 640 | 8 | 640 |
| | id. | ... | ... | ... | ... | Eritrea. | 7 | 560 | 7 | 560 |
| | id. | ... | ... | ... | ... | Colonia del Capo. | 4 | 320 | 4 | 320 |
| | id. | ... | ... | ... | ... | Altre Contr. Africane . | 209 | 16 720 | 209 | 16 720 |
| | id. | ... | ... | ... | ... | Stati Uniti. | 1 320 | 105 600 | 1 320 | 105 600 |
| | id. | ... | ... | ... | ... | Canada. | 21 | 1 680 | 21 | 1 680 |
| | id. | ... | ... | ... | ... | Messico | 506 | 40 480 | 506 | 40 480 |
| | id. | ... | ... | ... | ... | Cuba e Portorico. | 554 | 44 320 | 554 | 44 320 |
| | id. | ... | ... | ... | ... | Altri Stati dell' Am. C. | 3 949 | 315 920 | 3 949 | 315 920 |
| | id. | ... | ... | ... | ... | Brasile. | 287 | 22 960 | 287 | 22 960 |
| | id. | ... | ... | ... | ... | Perù. | 600 | 48 000 | 600 | 48 000 |
| | id. | ... | ... | ... | ... | Argentina | 2 927 | 234 160 | 2 927 | 234 160 |
| | id. | ... | ... | ... | ... | Uruguay | 161 | 12 880 | 161 | 12 880 |
| | id. | ... | ... | ... | ... | Chili. | 2 127 | 170 160 | 2 127 | 170 160 |
| | id. | ... | ... | ... | ... | Australia. | 1 439 | 115 120 | 1 439 | 115 120 |
| | | 15 | 1 200 | 15 | 1 200 | | 17 853 | 1 428 240 | 17 853 | 1 428 240 |

ANALISI DEL COMMERCIO GENERALE E SPECIALE D'IMPORTAZIONE E DI ESPORTAZIONE - 1906.

| MERCÌ | UNITÀ | IMPORTAZIONE | | | | PAESI DI PROVENIENZA e DI DESTINAZIONE | ESPORTAZIONE | | | |
|-------|-------|--------------------|---------------------|--------------------|---------------------|---|--------------------|---------------------|--------------------|---------------------|
| | | COMMERCIO GENERALE | | COMMERCIO SPECIALE | | | COMMERCIO GENERALE | | COMMERCIO SPECIALE | |
| | | Quan- tità | Valore — Lire | Quan- tità | Valore — Lire | | Quan- tità | Valore — Lire | Quan- tità | Valore — Lire |

(Le cifre fra parentesi indicano i valori unitari).

Segue CATEGORIA XVI - OGGETTI DIVERSI.

| | | | | | | | | | | |
|---|-----------|-----|--------|-----|--------|----------------------------|-------|-----------|-------|-----------|
| Cappelli di feltro di pelo, guarniti o no, per uomini o per ragazzi (esclusi i cappelli da contadini). (Val. I. 500 - E. 375). | Centinaia | ... | ... | ... | ... | Austria-Ungheria. | 2 684 | 1 006 500 | 2 684 | 1 006 500 |
| | id. | 19 | 9 500 | 19 | 9 500 | Francia | 652 | 244 500 | 652 | 244 500 |
| | id. | 10 | 5 000 | 10 | 5 000 | Germania | 38 | 14 250 | 38 | 14 250 |
| | id. | 17 | 8 500 | 17 | 8 500 | Gran Bretagna | 3 | 1 125 | 3 | 1 125 |
| | id. | ... | ... | ... | ... | Grecia | 4 | 1 500 | 4 | 1 500 |
| | id. | ... | ... | ... | ... | Malta | 40 | 15 000 | 40 | 15 000 |
| | id. | ... | ... | ... | ... | Portogallo | 67 | 25 125 | 67 | 25 125 |
| | id. | ... | ... | ... | ... | Spagna | 20 | 7 500 | 20 | 7 500 |
| | id. | ... | ... | ... | ... | Turchia Europea | 67 | 25 125 | 67 | 25 125 |
| | id. | ... | ... | ... | ... | Turchia Asiatica | 11 | 4 125 | 11 | 4 125 |
| | id. | ... | ... | ... | ... | India Britannica e Ceylon | 241 | 90 375 | 241 | 90 375 |
| | id. | ... | ... | ... | ... | Altri Poss. Ingl. in Asia. | 45 | 16 875 | 45 | 16 875 |
| | id. | ... | ... | ... | ... | Cina | 176 | 66 000 | 176 | 66 000 |
| | id. | ... | ... | ... | ... | Giappone | 5 | 1 875 | 5 | 1 875 |
| | id. | ... | ... | ... | ... | Possedimenti Olandesi . | 82 | 30 750 | 82 | 30 750 |
| | id. | ... | ... | ... | ... | Altre Contrade Asiatiche | 13 | 4 875 | 13 | 4 875 |
| | id. | ... | ... | ... | ... | Egitto | 16 | 6 000 | 16 | 6 000 |
| | id. | ... | ... | ... | ... | Tunisia | 19 | 7 125 | 19 | 7 125 |
| | id. | ... | ... | ... | ... | Altre Contrade Africane | 42 | 15 750 | 42 | 15 750 |
| | id. | ... | ... | ... | ... | Stati Uniti | 1 416 | 418 500 | 1 416 | 418 500 |
| | id. | ... | ... | ... | ... | Messico | 157 | 58 875 | 157 | 58 875 |
| | id. | ... | ... | ... | ... | Cuba e Portorico | 13 | 4 875 | 13 | 4 875 |
| | id. | ... | ... | ... | ... | Altri Stati dell'Am. C. . | 909 | 340 875 | 909 | 340 875 |
| | id. | ... | ... | ... | ... | Brasile | 103 | 38 625 | 103 | 38 625 |
| | id. | ... | ... | ... | ... | Perù | 90 | 33 750 | 90 | 33 750 |
| | id. | ... | ... | ... | ... | Argentina | 733 | 274 875 | 733 | 274 875 |
| | id. | ... | ... | ... | ... | Uruguay | 6 | 2 250 | 6 | 2 250 |
| | id. | ... | ... | ... | ... | Chili | 355 | 133 125 | 355 | 133 125 |
| | id. | ... | ... | ... | ... | Altre Contr. dell'Am. M. | 3 | 1 125 | 3 | 1 125 |
| | id. | ... | ... | ... | ... | Australia | 445 | 166 875 | 445 | 166 875 |
| | | 46 | 23 000 | 46 | 23 000 | | 8 155 | 3 058 125 | 8 155 | 3 058 125 |

Segue TAVOLA X.

ANALISI DEL COMMERCIO GENERALE E SPECIALE D'IMPORTAZIONE E DI ESPORTAZIONE - 1906.

| MERCÌ | UNITÀ | IMPORTAZIONE | | | | PAESI DI PROVENIENZA e DI DESTINAZIONE | ESPORTAZIONE | | | |
|-------|-------|--------------------|---------------------|--------------------|---------------------|---|--------------------|---------------------|--------------------|---------------------|
| | | COMMERCIO GENERALE | | COMMERCIO SPECIALE | | | COMMERCIO GENERALE | | COMMERCIO SPECIALE | |
| | | Quan- tità | Valore — Lire | Quan- tità | Valore — Lire | | Quan- tità | Valore — Lire | Quan- tità | Valore — Lire |

(Le cifre fra parentesi indicano i valori unitari).

Segue CATEGORIA XVI — OGGETTI DIVERSI.

| | | | | | | | | | | |
|--|----------|-----|--------|---------|--------|----------------------------|--------|-----------|--------|-----------|
| Cappelli di feltro di lana, guarniti o no, per uomini o per ragazzi (esclusi i cappelli da contadini). (Val. I. ed E. 160). | Chilogr. | 16 | 2 560 | 16 | 2 560 | Austria-Ungheria. | 2 773 | 443 680 | 2 773 | 443 680 |
| id. | id. | ... | ... | ... | ... | Belgio | 406 | 64 960 | 406 | 64 960 |
| id. | id. | 9 | 1 440 | 9 | 1 440 | Francia | 57 | 9 120 | 57 | 9 120 |
| id. | id. | 15 | 2 400 | 15 | 2 400 | Germania. | 1 102 | 176 320 | 1 102 | 176 320 |
| id. | id. | 63 | 10 240 | 64 | 10 240 | Gran Bretagna. | 940 | 150 400 | 940 | 150 400 |
| id. | id. | ... | ... | ... | ... | Grecia | 49 | 7 840 | 49 | 7 840 |
| id. | id. | ... | ... | ... | ... | Malta | 9 | 1 440 | 9 | 1 440 |
| id. | id. | ... | ... | ... | ... | Olanda | 2 | 320 | 2 | 320 |
| id. | id. | ... | ... | ... | ... | Portogallo | 20 | 3 200 | 20 | 3 200 |
| id. | id. | ... | ... | ... | ... | Romania. | 4 | 640 | 4 | 640 |
| id. | id. | ... | ... | ... | ... | Spagna. | 63 | 10 080 | 63 | 10 080 |
| id. | id. | ... | ... | ... | ... | Svizzera | 10 362 | 1 657 920 | 10 362 | 1 657 920 |
| id. | id. | ... | ... | ... | ... | Turchia Europea. | 202 | 32 320 | 202 | 32 320 |
| id. | id. | ... | ... | ... | ... | Turchia Asiatica. | 116 | 18 560 | 116 | 18 560 |
| id. | id. | ... | ... | ... | ... | India Britannica e Ceylon | 620 | 99 200 | 620 | 99 200 |
| id. | id. | ... | ... | ... | ... | Altri Poss. Ingl. in Asia. | 122 | 19 520 | 122 | 19 520 |
| id. | id. | ... | ... | ... | ... | Cina | 705 | 112 800 | 705 | 112 800 |
| id. | id. | ... | ... | ... | ... | Giappone. | 8 | 1 280 | 8 | 1 280 |
| id. | id. | ... | ... | ... | ... | Possedimenti Olandesi . | 81 | 12 960 | 81 | 12 960 |
| id. | id. | ... | ... | ... | ... | Altre Contr. Asiatiche . | 12 | 1 920 | 12 | 1 920 |
| id. | id. | ... | ... | ... | ... | Egitto | 291 | 46 560 | 291 | 46 560 |
| id. | id. | ... | ... | ... | ... | Tunisia | 29 | 4 640 | 29 | 4 640 |
| id. | id. | ... | ... | ... | ... | Eritrea. | 6 | 960 | 6 | 960 |
| id. | id. | ... | ... | ... | ... | Colonia del Capo. | 3 | 480 | 3 | 480 |
| id. | id. | ... | ... | ... | ... | Altre Contr. Africane . | 88 | 14 080 | 88 | 14 080 |
| id. | id. | ... | ... | ... | ... | Stati Uniti. | 5 599 | 895 840 | 5 599 | 895 840 |
| id. | id. | ... | ... | ... | ... | Messico. | 278 | 44 480 | 278 | 44 480 |
| id. | id. | ... | ... | ... | ... | Cuba e Portorico. | 685 | 109 600 | 685 | 109 600 |
| id. | id. | ... | ... | ... | ... | Antille Inglesi. | 41 | 6 560 | 41 | 6 560 |
| id. | id. | ... | ... | ... | ... | Antille Francesi. | 28 | 4 480 | 28 | 4 480 |
| id. | id. | ... | ... | ... | ... | Altri Stati dell'Am. C. . | 2 992 | 478 720 | 2 992 | 478 720 |
| id. | id. | ... | ... | ... | ... | Brasile. | 37 | 5 920 | 37 | 5 920 |
| id. | id. | ... | ... | ... | ... | Perù. | 93 | 14 880 | 93 | 14 880 |
| id. | id. | ... | ... | ... | ... | Argentina | 1 224 | 195 840 | 1 224 | 195 840 |
| id. | id. | ... | ... | ... | ... | Uruguay. | 71 | 11 360 | 71 | 11 360 |
| id. | id. | ... | ... | ... | ... | Chili. | 1 886 | 189 760 | 1 486 | 189 760 |
| id. | id. | ... | ... | ... | ... | Australia. | 382 | 61 120 | 382 | 61 120 |
| | | 104 | 16 640 | (a) 104 | 16 640 | | 30 686 | 4 909 760 | 30 686 | 4 909 760 |

(a) Compresa centinaia 57, merce di produzione nazionale reimportata.

Segue TAVOLA X.

ANALISI DEL COMMERCIO GENERALE E SPECIALE D'IMPORTAZIONE E DI ESPORTAZIONE - 1906.

| MERCÌ | UNITÀ | IMPORTAZIONE | | | | PAESI DI PROVENIENZA e DI DESTINAZIONE | ESPORTAZIONE | | | |
|-------|-------|-----------------------|---------------------|-----------------------|---------------------|---|-----------------------|---------------------|-----------------------|---------------------|
| | | COMMERCIO GENERALE | | COMMERCIO SPECIALE | | | COMMERCIO GENERALE | | COMMERCIO SPECIALE | |
| | | Quan- tità | Valore — Lire | Quan- tità | Valore — Lire | | Quan- tità | Valore — Lire | Quan- tità | Valore — Lire |

(Le cifre fra parentesi indicano i valori unitari).

Segue CATEGORIA XVI — OGGETTI DIVERSI.

| | | | | | | | | | | |
|---|-----------|-----|---------|-----|---------|---------------------------|-----|---------|-----|---------|
| Cappelli di qualsiasi altra materia - esclusa la paglia, ed esclusi quelli guarniti da donna. (Val. I. ed E. 375). | Centinaia | 2 | 750 | 2 | 750 | Austria-Ungheria. . . . | 12 | 4 500 | 12 | 4 500 |
| | id. | 178 | 66 750 | 178 | 66 750 | Francia | 285 | 106 875 | 285 | 106 875 |
| | id. | 81 | 30 375 | 81 | 30 375 | Germania | ... | ... | ... | ... |
| | id. | 406 | 39 750 | 406 | 39 750 | Gran Bretagna | ... | ... | ... | ... |
| | id. | ... | ... | ... | ... | Grecia | 3 | 1 125 | 3 | 1 125 |
| | id. | 1 | 375 | 1 | 375 | Malta | 8 | 3 000 | 8 | 3 000 |
| | id. | ... | ... | ... | ... | Portogallo | 17 | 6 375 | 17 | 6 375 |
| | id. | ... | ... | ... | ... | Romania | 1 | 375 | 1 | 375 |
| | id. | 17 | 6 375 | 17 | 6 375 | Svizzera | 45 | 16 875 | 45 | 16 875 |
| | id. | ... | ... | ... | ... | Turchia Europea. | 41 | 15 375 | 41 | 15 375 |
| | id. | ... | ... | ... | ... | Turchia Asiatica. | 2 | 750 | 2 | 750 |
| | id. | ... | ... | ... | ... | India Britannica e Ceylon | 142 | 53 250 | 142 | 53 250 |
| | id. | ... | ... | ... | ... | Cina | 2 | 750 | 2 | 750 |
| | id. | ... | ... | ... | ... | Giappone. | 24 | 9 000 | 24 | 9 000 |
| | id. | ... | ... | ... | ... | Egitto | 77 | 28 875 | 77 | 28 875 |
| | id. | ... | ... | ... | ... | Tunisia | 7 | 2 625 | 7 | 2 625 |
| | id. | ... | ... | ... | ... | Altre Contrade Africane | 5 | 1 875 | 5 | 1 875 |
| | id. | 1 | 375 | 1 | 375 | Stati Uniti | 10 | 3 750 | 10 | 3 750 |
| | id. | ... | ... | ... | ... | Argentina | 15 | 5 625 | 15 | 5 625 |
| | | 386 | 144 750 | 386 | 144 750 | | 696 | 261 000 | 696 | 261 000 |

| | | | | | | | | | | |
|--|-----------|-----|---------|-----|---------|--------------------------|-----|--------|-----|--------|
| Cappelli di qualsiasi qualità - guarniti, da donna. (Val. I. ed E. 1800). | Centinaia | 2 | 3 600 | 2 | 3 600 | Austria-Ungheria. . . . | ... | ... | ... | ... |
| | id. | 94 | 169 200 | 94 | 169 200 | Francia | ... | ... | ... | ... |
| | id. | 18 | 32 400 | 18 | 32 400 | Germania | ... | ... | ... | ... |
| | id. | 1 | 1 800 | 1 | 1 800 | Gran Bretagna | ... | ... | ... | ... |
| | id. | ... | ... | ... | ... | Malta | 2 | 3 600 | 2 | 3 600 |
| | id. | 1 | 1 800 | 1 | 1 800 | Svizzera | ... | ... | ... | ... |
| | id. | ... | ... | ... | ... | Altri Stati dell' Am. C. | 1 | 1 800 | 1 | 1 800 |
| | id. | ... | ... | ... | ... | Perù. | 5 | 9 000 | 5 | 9 000 |
| | id. | ... | ... | ... | ... | Argentina | 2 | 3 600 | 2 | 3 600 |
| | | 116 | 208 800 | 116 | 208 800 | | 10 | 18 000 | 10 | 18 000 |

Segue TAVOLA X.

ANALISI DEL COMMERCIO GENERALE E SPECIALE D'IMPORTAZIONE E DI ESPORTAZIONE - 1906.

| MERCÌ | UNITÀ | IMPORTAZIONE | | | | PAESI DI PROVENIENZA e DI DESTINAZIONE | ESPORTAZIONE | | | |
|-------|-------|--------------------|---------------------|--------------------|---------------------|---|--------------------|---------------------|--------------------|---------------------|
| | | COMMERCIO GENERALE | | COMMERCIO SPECIALE | | | COMMERCIO GENERALE | | COMMERCIO SPECIALE | |
| | | Quan- tità | Valore — Lire | Quan- tità | Valore — Lire | | Quan- tità | Valore — Lire | Quan- tità | Valore — Lire |

(Le cifre fra parentesi indicano i valori unitari).

Segue CATEGORIA XVI — OGGETTI DIVERSI.

| | | | | | | | | | | |
|---|-----------|--------|---------|--------|----------------|---------------------------|--------|---------|--------|---------|
| Fiori finti (Val. I. ed E. 70). | Chilogr. | 1 174 | 82 180 | 1 174 | 82 180 | Austria-Ungheria. . . . | 474 | 33 180 | 474 | 33 180 |
| | id. | 5 153 | 360 710 | 5 153 | 360 710 | Francia | 936 | 65 520 | 936 | 65 520 |
| | id. | 6 187 | 433 090 | 6 187 | 433 090 | Germania | 24 | 1 680 | 24 | 1 680 |
| | id. | ... | ... | ... | ... | Malta | 286 | 20 020 | 286 | 20 020 |
| | id. | 27 | 1 890 | 27 | 1 890 | Svizzera | 49 | 3 430 | 49 | 3 430 |
| | id. | ... | ... | ... | ... | India Britannica e Ceylon | 22 | 1 540 | 22 | 1 540 |
| | id. | 129 | 9 030 | 129 | 9 030 | Giappone. | ... | ... | ... | ... |
| | id. | 6 | 420 | 6 | 420 | Tunisia | 79 | 5 530 | 79 | 5 530 |
| | id. | ... | ... | ... | ... | Eritrea. | 103 | 7 560 | 103 | 7 560 |
| | id. | ... | ... | ... | ... | Stati Uniti. | 31 | 2 170 | 31 | 2 170 |
| | id. | ... | ... | ... | ... | Perù. | 98 | 6 860 | 98 | 6 860 |
| | id. | ... | ... | ... | ... | Australia. | 22 | 1 540 | 22 | 1 540 |
| | | 12 676 | 887 320 | 12 676 | 887 320 | | 2 129 | 149 030 | 2 129 | 149 030 |
| Fornimenti di fiori finti. (Val. I. 20). | Chilogr. | 806 | 16 120 | 806 | 16 120 | Austria-Ungheria. . . . | ... | ... | ... | ... |
| | id. | 3 084 | 61 680 | 3 084 | 61 680 | Francia | ... | ... | ... | ... |
| | id. | 4 624 | 92 480 | 4 624 | 92 480 | Germania | ... | ... | ... | ... |
| | | 8 514 | 170 280 | 8 514 | 170 280 | | ... | ... | ... | ... |
| Carcasse per og- getti di moda. (Val. I. 12). | Chilogr. | 301 | 3 612 | 301 | 3 612 | Francia | ... | ... | ... | ... |
| | | | | | | | | | | |
| Ombrelli di seta. . (Val. I. 1200 - E. 700). | Centinaia | 43 | 51 600 | 43 | 51 600 | Austria-Ungheria. . . . | 3 | 2 100 | 3 | 2 100 |
| | id. | 19 | 22 800 | 19 | 22 800 | Francia | 5 | 3 500 | 5 | 3 500 |
| | id. | 32 | 38 400 | 32 | 38 400 | Germania | ... | ... | ... | ... |
| | id. | 6 | 7 200 | 6 | 7 200 | Gran Bretagna. | ... | ... | ... | ... |
| | id. | ... | ... | ... | ... | Portogallo | 1 | 700 | 1 | 700 |
| | id. | ... | ... | ... | ... | Spagna. | 1 | 700 | 1 | 700 |
| | id. | 1 | 1 200 | 1 | 1 200 | Svizzera | 1 | 700 | 1 | 700 |
| | id. | ... | ... | ... | ... | Turchia Asiatica. . . . | 1 | 700 | 1 | 700 |
| | id. | ... | ... | ... | ... | India Britannica e Ceylon | 1 | 700 | 1 | 700 |
| | id. | 1 | 1 200 | 1 | 1 200 | Giappone. | 1 | 700 | 1 | 700 |
| | id. | ... | ... | ... | ... | Possedimenti Olandesi . | 3 | 2 100 | 3 | 2 100 |
| | id. | ... | ... | ... | ... | Eritrea. | 7 | 4 900 | 7 | 4 900 |
| | id. | ... | ... | ... | ... | Altre Contrade Africane | 8 | 5 600 | 8 | 5 600 |
| | id. | ... | ... | ... | ... | Stati Uniti. | 1 | 700 | 1 | 700 |
| | id. | ... | ... | ... | ... | Messico | 8 | 5 600 | 8 | 5 600 |
| | id. | ... | ... | ... | ... | Altri Stati dell'Am. C. | 18 | 12 600 | 18 | 12 600 |
| | id. | ... | ... | ... | ... | Brasile. | 13 | 9 100 | 13 | 9 100 |
| | id. | ... | ... | ... | ... | Perù. | 4 | 2 800 | 4 | 2 800 |
| | id. | ... | ... | ... | ... | Argentina | 25 | 17 500 | 25 | 17 500 |
| | id. | ... | ... | ... | ... | Uruguay. | 9 | 6 300 | 9 | 6 300 |
| id. | ... | ... | ... | ... | Chili. | 20 | 14 000 | 20 | 14 000 | |
| | | 102 | 122 400 | 102 | 122 400 | | 130 | 91 000 | 130 | 91 000 |

Segue TAVOLA X.

ANALISI DEL COMMERCIO GENERALE E SPECIALE D'IMPORTAZIONE E DI ESPORTAZIONE - 1906.

| MERCÌ | UNITÀ | IMPORTAZIONE | | | | PAESI DI PROVENIENZA e DI DESTINAZIONE | ESPORTAZIONE | | | |
|-------|-------|--------------------|---------------------|--------------------|---------------------|---|--------------------|---------------------|--------------------|---------------------|
| | | COMMERCIO GENERALE | | COMMERCIO SPECIALE | | | COMMERCIO GENERALE | | COMMERCIO SPECIALE | |
| | | Quan- tità | Valore — Lire | Quan- tità | Valore — Lire | | Quan- tità | Valore — Lire | Quan- tità | Valore — Lire |

(Le cifre fra parentesi indicano i valori unitari).

Segue CATEGORIA XVI -- OGGETTI DIVERSI.

| | | | | | | | | | | |
|--|-----------|-----|-------|--------|-------|----------------------------|-------|---------|-------|---------|
| Ombrelli di qual- siasi altra stoffa. (Val. I. ed E. 200). | Centinaia | ... | ... | ... | ... | Austria-Ungheria. | 6 | 1 200 | 6 | 1 200 |
| | id. | 2 | 400 | 2 | 400 | Francia | 187 | 37 400 | 187 | 37 400 |
| | id. | ... | ... | ... | ... | Germania | 14 | 2 800 | 14 | 2 800 |
| | id. | 1 | 200 | 1 | 200 | Gran Bretagna | 19 | 3 800 | 19 | 3 800 |
| | id. | ... | ... | ... | ... | Grecia | 6 | 1 200 | 6 | 1 200 |
| | id. | 1 | 200 | 1 | 200 | Malta | 38 | 7 600 | 38 | 7 600 |
| | id. | ... | ... | ... | ... | Russia | 1 | 200 | 1 | 200 |
| | id. | ... | ... | ... | ... | Svizzera | 1 | 200 | 1 | 200 |
| | id. | ... | ... | ... | ... | Turchia Europea. | 5 | 1 000 | 5 | 1 000 |
| | id. | ... | ... | ... | ... | Turchia Asiatica. | 8 | 1 600 | 8 | 1 600 |
| | id. | ... | ... | ... | ... | India Britannica a Ceylon | 42 | 8 400 | 42 | 8 400 |
| | id. | ... | ... | ... | ... | Altri Poss. Ingl. in Asia. | 5 | 1 000 | 5 | 1 000 |
| | id. | ... | ... | ... | ... | Cina | 52 | 10 400 | 52 | 10 400 |
| | id. | ... | ... | ... | ... | Possedimenti Olandesi . | 41 | 8 200 | 41 | 8 200 |
| | id. | ... | ... | ... | ... | Egitto | 73 | 14 600 | 73 | 14 600 |
| | id. | ... | ... | ... | ... | Tunisia | 184 | 36 800 | 184 | 36 800 |
| | id. | ... | ... | ... | ... | Tripolitania | 18 | 3 600 | 18 | 3 600 |
| | id. | ... | ... | ... | ... | Eritrea. | 33 | 6 600 | 33 | 6 600 |
| | id. | ... | ... | ... | ... | Altre Contrade Africane | 104 | 20 800 | 104 | 20 800 |
| | id. | 16 | 3 200 | 16 | 3 200 | Stati Uniti. | 53 | 10 600 | 53 | 10 600 |
| | id. | ... | ... | ... | ... | Messico | 104 | 20 800 | 104 | 20 800 |
| | id. | ... | ... | ... | ... | Cuba e Portorico. | 60 | 12 000 | 60 | 12 000 |
| | id. | ... | ... | ... | ... | Altri Stati dell'Am. C. . | 583 | 116 600 | 583 | 116 600 |
| | id. | ... | ... | ... | ... | Brasile. | 138 | 27 600 | 138 | 27 600 |
| | id. | ... | ... | ... | ... | Perù | 37 | 7 400 | 37 | 7 400 |
| | id. | ... | ... | ... | ... | Argentina | 409 | 81 800 | 409 | 81 800 |
| | id. | ... | ... | ... | ... | Uruguay | 79 | 15 800 | 79 | 15 800 |
| | id. | ... | ... | ... | ... | Chili | 981 | 196 200 | 981 | 196 200 |
| | id. | ... | ... | ... | ... | Altre Contr. dell'Am. M. | 9 | 1 800 | 9 | 1 800 |
| | id. | ... | ... | ... | ... | Australia. | 45 | 9 000 | 45 | 9 000 |
| | | 20 | 4 000 | (a) 20 | 4 000 | | 3 335 | 657 000 | 3 335 | 667 000 |

(a) Compresa centinaia 16, merce di produzione nazionale reimportata.

Segue TAVOLA X.

ANALISI DEL COMMERCIO GENERALE E SPECIALE D'IMPORTAZIONE E DI ESPORTAZIONE - 1906.

| MERCÌ | UNITÀ | IMPORTAZIONE | | | | PAESI DI PROVENIENZA e DI DESTINAZIONE | ESPORTAZIONE | | | |
|-------|-------|--------------------|---------------------|--------------------|---------------------|---|--------------------|---------------------|--------------------|---------------------|
| | | COMMERCIO GENERALE | | COMMERCIO SPECIALE | | | COMMERCIO GENERALE | | COMMERCIO SPECIALE | |
| | | Quan- tità | Valore — Lire | Quan- tità | Valore — Lire | | Quan- tità | Valore — Lire | Quan- tità | Valore — Lire |

(Le cifre fra parentesi indicano i valori unitari).

Segue CATEGORIA XVI — OGGETTI DIVERSI.

| | | | | | | | | | | | |
|---|---|--------|---------|---------|--------------------------|----------------------------|---------------------------|---------|---------|---------|---------|
| Fornimenti da ombrelli. (Val. I. 315 - E. 239). | Quintali | 4 | 1 260 | 4 | 1 260 | Austria-Ungheria. | 30 | 6 900 | 30 | 6 900 | |
| | id. | 83 | 26 445 | 83 | 26 445 | Belgio | ... | ... | ... | ... | |
| | id. | 232 | 73 080 | 232 | 73 080 | Francia | 3 | 690 | 3 | 690 | |
| | id. | 1 121 | 353 415 | 1 121 | 353 415 | Germania | ... | ... | ... | ... | |
| | id. | 64 | 20 160 | 64 | 20 160 | Gran Bretagna | ... | ... | ... | ... | |
| | id. | ... | ... | ... | ... | Grecia | 6 | 1 380 | 6 | 1 380 | |
| | id. | 234 | 73 710 | 234 | 73 710 | Olanda | ... | ... | ... | ... | |
| | id. | ... | ... | ... | ... | Spagna | 41 | 9 430 | 41 | 9 430 | |
| | id. | 3 | 945 | 3 | 945 | Svizzera | 3 | 690 | 3 | 690 | |
| | id. | ... | ... | ... | ... | Turchia Europea | 66 | 15 180 | 66 | 15 180 | |
| | id. | ... | ... | ... | ... | Turchia Asiatica | 4 | 920 | 4 | 920 | |
| | id. | ... | ... | ... | ... | Egitto | 35 | 8 050 | 35 | 8 050 | |
| | id. | 12 | 3 780 | 12 | 3 780 | Stati Uniti | 5 | 1 150 | 5 | 1 150 | |
| | id. | ... | ... | ... | ... | Brasile | 38 | 8 740 | 38 | 8 740 | |
| | id. | ... | ... | ... | ... | Argentina | 350 | 80 500 | 350 | 80 500 | |
| id. | ... | ... | ... | ... | Oceania (Contr. diverse) | 18 | 4 440 | 18 | 4 440 | | |
| | | 1 753 | 552 195 | 1 753 | 552 195 | | 599 | 137 770 | 599 | 137 770 | |
| Pennelli con asta o senza. (Val. I. 1010 - E. 505). | Quintali | 31 | 31 310 | 31 | 31 310 | Austria-Ungheria. | 5 | 2 525 | 5 | 2 525 | |
| | id. | 13 | 13 430 | 13 | 13 430 | Francia | 1 | 505 | 1 | 505 | |
| | id. | 525 | 530 250 | 525 | 530 250 | Germania | 3 | 1 515 | 3 | 1 515 | |
| | id. | ... | ... | ... | ... | Grecia | 13 | 6 565 | 13 | 6 565 | |
| | id. | ... | ... | ... | ... | Malta | 18 | 9 090 | 18 | 9 090 | |
| | id. | 53 | 53 530 | 53 | 53 530 | Svizzera | 11 | 5 555 | 11 | 5 555 | |
| | id. | ... | ... | ... | ... | Turchia Europea | 3 | 1 515 | 3 | 1 515 | |
| | id. | ... | ... | ... | ... | Giappone | 2 | 1 010 | 2 | 1 010 | |
| | id. | ... | ... | ... | ... | Egitto | 146 | 73 730 | 146 | 73 730 | |
| | id. | ... | ... | ... | ... | Tunisia | 7 | 3 535 | 7 | 3 535 | |
| | id. | ... | ... | ... | ... | Eritrea | 6 | 3 030 | 6 | 3 030 | |
| | id. | ... | ... | ... | ... | Argentina | 8 | 4 040 | 8 | 4 040 | |
| | | | 622 | 628 220 | 622 | 628 220 | | 226 | 114 130 | 226 | 114 130 |
| | Oggetti da collezione e d'arte - per collezioni scientifiche, di zoologia, botanica e mineralogia. (Val. D.). | Lire | 6 024 | 6 024 | 6 024 | 6 024 | Austria-Ungheria. | 4 547 | 4 547 | 4 547 | 4 547 |
| | | id. | 35 017 | 35 017 | 35 017 | 35 017 | Francia | 13 843 | 13 843 | 13 843 | 13 843 |
| id. | | 25 155 | 25 155 | 25 155 | 25 155 | Germania | 1 423 | 1 423 | 1 423 | 1 423 | |
| id. | | 385 | 385 | 385 | 385 | Gran Bretagna | 6 505 | 6 505 | 6 505 | 6 505 | |
| id. | | 13 710 | 13 710 | 13 710 | 13 710 | Svizzera | 7 100 | 7 100 | 7 100 | 7 100 | |
| id. | | 2 985 | 2 985 | 2 985 | 2 985 | India Britannica e Ceylon | ... | ... | ... | ... | |
| id. | | 600 | 600 | 600 | 600 | Egitto | ... | ... | ... | ... | |
| id. | | 3 128 | 3 128 | 3 128 | 3 128 | Eritrea | ... | ... | ... | ... | |
| id. | | 1 042 | 1 042 | 1 042 | 1 042 | Stati Uniti | 3 569 | 3 569 | 3 569 | 3 569 | |
| id. | | ... | ... | ... | ... | Brasile | 600 | 600 | 600 | 600 | |
| id. | | 760 | 760 | 760 | 760 | Perù | ... | ... | ... | ... | |
| id. | | ... | ... | ... | ... | Argentina | 568 | 568 | 568 | 568 | |
| id. | | 1 500 | 1 500 | 1 500 | 1 500 | Australia | ... | ... | ... | ... | |
| | | | 90 206 | 90 206 | 90 206 | 90 206 | | 38 155 | 38 155 | 38 155 | 38 155 |

Segue TAVOLA X.

ANALISI DEL COMMERCIO GENERALE E SPECIALE D'IMPORTAZIONE E DI ESPORTAZIONE - 1906.

| MERCÌ | UNITÀ | IMPORTAZIONE | | | | PAESI DI PROVENIENZA e DI DESTINAZIONE | ESPORTAZIONE | | | |
|--|-------|--------------------|---------------------|--------------------|---------------------|---|--------------------|---------------------|--------------------|---------------------|
| | | COMMERCIO GENERALE | | COMMERCIO SPECIALE | | | COMMERCIO GENERALE | | COMMERCIO SPECIALE | |
| | | Quan- tità | Valore — Lire | Quan- tità | Valore — Lire | | Quan- tità | Valore — Lire | Quan- tità | Valore — Lire |
| Oggetti da collezione e d'arte - altri - <i>moderni</i> . (Val. D.) | Lire | 12 340 | 12 340 | 12 340 | 12 340 | Austria-Ungheria. | 656 066 | 656 066 | 656 066 | 656 066 |
| id. | id. | 1 000 | 1 000 | 1 000 | 1 000 | Belgio | 37 729 | 37 729 | 37 729 | 37 729 |
| id. | id. | ... | ... | ... | ... | Bulgaria | 500 | 500 | 500 | 500 |
| id. | id. | ... | ... | ... | ... | Danimarca. | 6 710 | 6 710 | 6 710 | 6 710 |
| id. | id. | 9 530 | 9 530 | 9 530 | 9 530 | Francia | 1 125 597 | 1 125 597 | 1 125 597 | 1 125 597 |
| id. | id. | 158 050 | 158 050 | 158 050 | 158 050 | Germania | 1 246 127 | 1 246 127 | 1 246 127 | 1 246 127 |
| id. | id. | 15 350 | 15 350 | 15 350 | 15 350 | Gran Bretagna. | 1 150 675 | 1 150 675 | 1 150 675 | 1 150 675 |
| id. | id. | ... | ... | ... | ... | Grecia | 4 345 | 4 345 | 4 345 | 4 345 |
| id. | id. | ... | ... | ... | ... | Malta | 25 850 | 25 850 | 25 850 | 25 850 |
| id. | id. | ... | ... | ... | ... | Montenegro | 1 000 | 1 000 | 1 000 | 1 000 |
| id. | id. | ... | ... | ... | ... | Norvegia. | 2 550 | 2 550 | 2 550 | 2 000 |
| id. | id. | ... | ... | ... | ... | Olanda. | 19 784 | 19 784 | 19 784 | 19 784 |
| id. | id. | ... | ... | ... | ... | Portogallo | 18 110 | 18 110 | 18 110 | 18 110 |
| id. | id. | ... | ... | ... | ... | Romania. | 6 377 | 6 377 | 6 377 | 6 377 |
| id. | id. | 500 | 500 | 500 | 500 | Russia | 114 692 | 114 692 | 114 692 | 114 692 |
| id. | id. | ... | ... | ... | ... | Spagna. | 152 000 | 152 000 | 152 000 | 152 000 |
| id. | id. | ... | ... | ... | ... | Svezia | 10 575 | 10 575 | 10 575 | 10 575 |
| id. | id. | ... | ... | ... | ... | Svizzera | 441 383 | 441 383 | 441 383 | 441 383 |
| id. | id. | ... | ... | ... | ... | Turchia Europea. | 18 198 | 18 198 | 18 198 | 18 198 |
| id. | id. | ... | ... | ... | ... | Turchia Asiatica. | 850 | 850 | 850 | 850 |
| id. | id. | ... | ... | ... | ... | India Britannica e Ceylon | 64 189 | 64 189 | 64 189 | 64 189 |
| id. | id. | ... | ... | ... | ... | Cina | 9 830 | 9 830 | 9 830 | 9 830 |
| id. | id. | ... | ... | ... | ... | Giappone. | 49 555 | 49 555 | 49 555 | 49 555 |
| id. | id. | ... | ... | ... | ... | Possedimenti Olandesi . | 450 | 450 | 450 | 450 |
| id. | id. | ... | ... | ... | ... | Egitto | 65 645 | 65 645 | 65 645 | 65 645 |
| id. | id. | ... | ... | ... | ... | Tunisia | 5 164 | 5 164 | 5 164 | 5 164 |
| id. | id. | ... | ... | ... | ... | Tripolitania | 900 | 900 | 900 | 900 |
| id. | id. | ... | ... | ... | ... | Algeria | 2 590 | 2 590 | 2 590 | 2 590 |
| id. | id. | ... | ... | ... | ... | Eritrea | 1 800 | 1 800 | 1 800 | 1 800 |
| id. | id. | ... | ... | ... | ... | Altre Contr. Africane . | 5 400 | 5 400 | 5 400 | 5 400 |
| id. | id. | ... | ... | ... | ... | Stati Uniti. | 1 719 167 | 1 719 167 | 1 719 167 | 1 719 167 |
| id. | id. | ... | ... | ... | ... | Canada. | 4 198 | 4 198 | 4 198 | 4 198 |
| id. | id. | ... | ... | ... | ... | Messico | 42 652 | 42 652 | 42 652 | 42 652 |
| id. | id. | ... | ... | ... | ... | Cuba e Portorico. | 4 000 | 4 000 | 4 000 | 4 000 |
| id. | id. | ... | ... | ... | ... | Altri Stati dell'Am. C. . | 9 650 | 9 650 | 9 650 | 9 650 |
| id. | id. | ... | ... | ... | ... | Brasile. | 55 146 | 55 146 | 55 146 | 55 146 |
| id. | id. | ... | ... | ... | ... | Perù. | 6 762 | 6 762 | 6 762 | 6 762 |
| id. | id. | ... | ... | ... | ... | Argentina | 200 638 | 200 638 | 200 638 | 200 638 |
| id. | id. | ... | ... | ... | ... | Uruguay. | 23 120 | 23 120 | 23 120 | 23 120 |
| id. | id. | ... | ... | ... | ... | Chili. | 31 493 | 31 493 | 31 493 | 31 493 |
| id. | id. | ... | ... | ... | ... | Altre Contr. dell'Am. M. | 15 348 | 15 348 | 15 348 | 15 348 |
| id. | id. | ... | ... | ... | ... | Australia. | 18 514 | 18 514 | 18 514 | 18 514 |
| | | 196 770 | 196 770 | (a) 196 770 | 196 770 | | 7 375 029 | 7 375 029 | 7 375 029 | 7 375 029 |

(a) Compreso il valore di L. 112,300 di oggetti da collezione e d'arte di produzione nazionale reimportati.

Segue TAVOLA X.

ANALISI DEL COMMERCIO GENERALE E SPECIALE D'IMPORTAZIONE E DI ESPORTAZIONE - 1906.

| MERCÌ | UNITÀ | IMPORTAZIONE | | | | PAESI DI PROVENIENZA e DI DESTINAZIONE | ESPORTAZIONE | | | |
|-------|-------|--------------------|---------------------|--------------------|---------------------|---|--------------------|---------------------|--------------------|---------------------|
| | | COMMERCIO GENERALE | | COMMERCIO SPECIALE | | | COMMERCIO GENERALE | | COMMERCIO SPECIALE | |
| | | Quan- tità | Valore — Lire | Quan- tità | Valore — Lire | | Quan- tità | Valore — Lire | Quan- tità | Valore — Lire |

(Le cifre fra parentesi indicano i valori unitari).

Segue CATEGORIA XVI — OGGETTI DIVERSI.

| | | | | | | | | | | |
|--|------|------------|------------|----------------|------------|----------------------------|------------|------------|------------|------------|
| Oggetti da collezione e d'arte - altri - antichi. (Val. D.). | Lire | 4 700 | 4 700 | 4 700 | 4 700 | Austria-Ungheria. . . . | 149 822 | 149 822 | 149 822 | 149 822 |
| | id. | 3 200 | 3 200 | 3 200 | 3 200 | Belgio | 10 004 | 10 004 | 10 004 | 10 004 |
| | id. | ... | ... | ... | ... | Danimarca | 5 920 | 5 920 | 5 920 | 5 920 |
| | id. | 52 950 | 52 950 | 52 950 | 52 950 | Francia | 482 376 | 482 376 | 482 376 | 482 376 |
| | id. | 56 420 | 56 420 | 56 420 | 56 420 | Germania | 509 258 | 509 258 | 509 258 | 509 258 |
| | id. | 1 600 | 1 600 | 1 600 | 1 600 | Gran Bretagna | 329 397 | 329 397 | 329 397 | 329 397 |
| | id. | 2 100 | 2 100 | 2 100 | 2 100 | Grecia | 160 | 160 | 160 | 160 |
| | id. | ... | ... | ... | ... | Olanda | 2 690 | 2 690 | 2 690 | 2 690 |
| | id. | ... | ... | ... | ... | Portogallo | 2 700 | 2 700 | 2 700 | 2 700 |
| | id. | ... | ... | ... | ... | Russia | 1 450 | 1 450 | 1 450 | 1 450 |
| | id. | 62 300 | 62 300 | 62 300 | 62 300 | Spagna | 9 200 | 9 200 | 9 200 | 9 200 |
| | id. | ... | ... | ... | ... | Svezia | 915 | 915 | 915 | 915 |
| | id. | 1 550 | 1 550 | 1 550 | 1 550 | Svizzera | 58 741 | 58 741 | 58 741 | 58 741 |
| | id. | ... | ... | ... | ... | Turchia Europea | 2 430 | 2 430 | 2 430 | 2 430 |
| | id. | 1 000 | 1 000 | 1 000 | 1 000 | Turchia Asiatica | 950 | 950 | 950 | 950 |
| | id. | ... | ... | ... | ... | India Britannica e Ceylon | 3 000 | 3 000 | 3 000 | 3 000 |
| | id. | ... | ... | ... | ... | Giappone | 13 930 | 13 930 | 13 930 | 13 930 |
| | id. | ... | ... | ... | ... | Egitto | 6 642 | 6 642 | 6 642 | 6 642 |
| | id. | 2 400 | 2 400 | 2 400 | 2 400 | Tunisia | 1 450 | 1 450 | 1 450 | 1 450 |
| | id. | ... | ... | ... | ... | Stati Uniti | 276 370 | 276 370 | 276 370 | 276 370 |
| | id. | ... | ... | ... | ... | Brasile | 1 300 | 1 300 | 1 300 | 1 300 |
| | id. | ... | ... | ... | ... | Argentina | 5 360 | 5 360 | 5 360 | 5 360 |
| | id. | ... | ... | ... | ... | Australia | 2 000 | 2 000 | 2 000 | 2 000 |
| | | 187 920 | 187 920 | (a) 187 920 | 187 920 | | 1 876 065 | 1 876 065 | 1 876 065 | 1 876 065 |
| Totale della XVI categoria. | | 51 822 445 | 51 822 445 | 51 794 190 | 51 794 190 | | 35 642 768 | 35 642 768 | 35 614 513 | 35 614 513 |

(a) Compreso il valore di L. 2,600 di oggetti da collezione e d'arte di produzione nazionale, reimportati.

Seque TAVOLA X.

ANALISI DEL COMMERCIO GENERALE E SPECIALE D'IMPORTAZIONE E DI ESPORTAZIONE - 1906.

| MERCÌ | UNITÀ | IMPORTAZIONE | | | | PAESI DI PROVENIENZA e DI DESTINAZIONE | ESPORTAZIONE | | | |
|-------|-------|-----------------------|---------------------|-----------------------|---------------------|---|-----------------------|---------------------|-----------------------|---------------------|
| | | COMMERCIO GENERALE | | COMMERCIO SPECIALE | | | COMMERCIO GENERALE | | COMMERCIO SPECIALE | |
| | | Quan- tità | Valore — Lire | Quan- tità | Valore — Lire | | Quan- tità | Valore — Lire | Quan- tità | Valore — Lire |

(Le cifre fra parentesi indicano i valori unitari).

CATEGORIA XVII — METALLI PREZIOSI.

| | | | | | | | | | | |
|--|----------|---------|--------------------|------------|--------------------|---------------------------------|-------|------------------|-----------|------------------|
| Oro greggio, in ver- ghe, in polvere o in rottami. (Val. I. ed E. 2600). | Chilogr. | 13 | 33 800 | 13 | 33 800 | Austria-Ungheria. | ... | ... | ... | ... |
| | id. | 3 208 | 8 340 800 | 3 208 | 8 340 800 | Francia | ... | ... | ... | ... |
| | id. | 981 | 2 550 600 | 981 | 2 550 600 | Germania | 559 | 1 453 400 | 559 | 1 453 400 |
| | id. | 127 | 330 200 | 127 | 330 200 | Gran Bretagna | 385 | 1 001 000 | 385 | 1 001 000 |
| | id. | 225 | 585 000 | 225 | 585 000 | Svizzera | 532 | 1 383 200 | 532 | 1 383 200 |
| | id. | 17 | 44 200 | 17 | 44 200 | Altri Stati dell'Am. C. | ... | ... | ... | ... |
| | | | 4 571 | 11 884 600 | 4 571 | 11 884 600 | | 1 476 | 3 837 600 | 1 476 |
| Oro in monete . . . (Val. I. ed E. 3100). | Chilogr. | 168 | 520 800 | 168 | 520 800 | Austria-Ungheria. | 607 | 1 881 700 | 607 | 1 881 700 |
| | id. | 32 748 | 101 518 800 | 32 748 | 101 518 800 | Francia | 19 | 58 900 | 19 | 58 900 |
| | id. | 513 | 1 590 300 | 513 | 1 590 300 | Germania | 228 | 706 800 | 228 | 706 800 |
| | id. | 61 | 189 100 | 61 | 189 100 | Gran Bretagna | 93 | 288 300 | 93 | 288 300 |
| | id. | 25 | 77 500 | 25 | 77 500 | Malta | ... | ... | ... | ... |
| | id. | 443 | 1 373 300 | 443 | 1 373 300 | Svizzera | 261 | 809 100 | 261 | 809 100 |
| | id. | 2 | 6 200 | 2 | 6 200 | Chili | ... | ... | ... | ... |
| | | 33 960 | 105 276 000 | 33 960 | 105 276 000 | | 1 208 | 3 744 800 | 1 208 | 3 744 800 |
| Argento in monete dell'Unione Latina. (Val. I. ed E. 200). | Chilogr. | 98 | 19 600 | 98 | 19 600 | Austria Ungheria. | 169 | 33 800 | 169 | 33 800 |
| | id. | 121 843 | 24 368 600 | 121 843 | 24 368 600 | Francia | 620 | 124 000 | 620 | 124 000 |
| | id. | 415 | 83 000 | 415 | 83 000 | Germania | 178 | 35 600 | 178 | 35 600 |
| | id. | ... | ... | ... | ... | Grecia | 1 630 | 326 000 | 1 630 | 326 000 |
| | id. | 147 | 29 400 | 147 | 29 400 | Spagna | ... | ... | ... | ... |
| | id. | 108 | 21 600 | 108 | 21 600 | Svizzera | 868 | 173 600 | 868 | 173 600 |
| | id. | 126 | 25 200 | 126 | 25 200 | Argentina | ... | ... | ... | ... |
| | | 122 737 | 24 547 400 | 122 737 | 24 547 400 | | 3 465 | 693 000 | 3 465 | 693 000 |
| Totale della XVII categoria. | | | 141 708 000 | | 141 708 000 | | | 8 275 400 | | 8 275 400 |

TAVOLA XI.

ANALISI DELLE RISCOSSIONI DOGANALI NEL 1906

a) Dazi d'importazione.

| Numero della voce della tariffa doganale | MERCÌ | UNITÀ | QUANTITÀ IMPORTATE | | Dazio per ogni unità | Riscossione | Numero della voce della tariffa doganale | MERCÌ | UNITÀ | QUANTITÀ IMPORTATE | | Dazio per ogni unità | Riscossione |
|--|---|----------|--------------------|--|----------------------|-------------|--|--|----------|--------------------|--|----------------------|-------------|
| | | | Totale | distinte secondo il trattamento di tariffa | | | | | | Totale | distinte secondo il trattamento di tariffa | | |
| | | | | | L. C. | Lire | | | | | L. C. | Lire | |
| CATEGORIA I. | | | | | | | | | | | | | |
| Spiriti, bevande e oli. | | | | | | | | | | | | | |
| 1 | Acque minerali, naturali o artificiali..... | Quintali | 30 053 | 29 991 | 0 50 | 14 996 | 7 | Oli fessi: | | | | | |
| | | | | 62 | 5 00 | 310 | a | di pesce: | | | | | |
| | | | | | | | | 1. in bottiglie o in altri simili recipienti di capacità non superiore a 5 litri | Quintali | 31 | 31 | 10 00 | 310 |
| 2 | Acque gassose..... | id. | 408 | 408 | 0 50 | 54 | | 2. in altri recipienti | id. | 31 437 | 31 437 | 6 00 | 186 822 |
| 3 | Vini: | | | | | | b | d'oliva: | | | 19 425 | 6 00 | 114 750 |
| a | in botti o caratelli: | | | | | | | 2. d'ogni altra specie .. | id. | 23 936 | 4 748 | 15 00 | 71 220 |
| | 3. d'ogni altra sorta .. | Ettol. | 26 762 | 24 784 | 12 00 | 297 408 | | (d) 65 esenti | | | | | |
| | | | | 1 978 | 20 00 | 39 560 | c | di lino: | | | | | |
| b | in bottiglie: | | | | | | | 1. sotto | id. | 1 640 | 1 640 | 26 00 | 42 640 |
| | 1. vermouth | Centin. | 43 | 43 | 20 00 | 860 | | 2. altro | id. | 536 | 536 | 24 00 | 12 864 |
| | 3. d'ogni altra sorta .. | id. | 7 036 | 6 780 | 20 00 | 135 600 | d | di cotone | id. | 27 472 | 27 472 | 21 50 | 590 648 |
| | | | | 256 | 60 00 | 15 560 | f | non nominati | id. | 669 | 669 | 24 00 | 16 056 |
| 4 | Birra: | | | | | | 8 | Oli minerali, di resina e di catrame: | | | | | |
| a | in botti o caratelli | Ettol. | 91 494 | 94 494 | 3 00 | 283 482 | a | pesanti: | | | | | |
| b | in bottiglie | Centin. | 4 733 | 4 733 | 3 00 | 14 199 | | 1. di trentina | id. | 30 966 | 30 629 | esenti | ... |
| 5 | Spirito: | | | | | | | 2. di ogni altra sorta .. | id. | 331 954 | 331 954 | 8 00 | 2 655 608 |
| a | puro, in botti o caratelli .. | Ettol. | (a) 1 489 | 1 165 | 30 00 | 34 950 | | altri (petrolio) | id. | 615 883 | 615 883 | 48 00 | 28 562 384 |
| | | | | 324 | 14 00 | 4 536 | b' | benzina | id. | 29 152 | 29 152 | 48 00 | 1 599 296 |
| b | dolcificato o aromatizzato, compreso il rum, l'acquavite, ecc., in botti o caratelli: | | | | | | b'' | benzolo ed altri oli di catrame minerale, leggeri e limpidi, destinati a servire come materia prima per la fabbricazione dei colori organici artificiali o delle vernici, lacche e prodotti simili. | id. | 373 | 373 | 5 00 | 1 865 |
| | 1. cognac | id. | 1 047 | 1 046 | 60 00 | 62 760 | | | | | | | |
| | | | | 1 | 90 00 | 90 | | | | | | | |
| | | | | 1 721 | 60 00 | 103 260 | | | | | | | |
| | 2. di qualsiasi altra sorta. | id. | 1 930 | (b) 118 | 25 00 | 2 950 | 9 | Oli volatili od essenze: | | | | | |
| | | | | (c) 91 | 25 00 | 2 275 | a | di rose | Chilogr. | 493 | 493 | 20 00 | 9 860 |
| c | in bottiglie superiori a mezzo litro, ma non eccedenti il litro: | | | | | | | 15 993 | | | 1 50 | 23 990 | |
| | 1. cognac | Centin. | 464 | 462 | 60 00 | 27 720 | | 487 | id. | 16 480 | 187 | esenti | ... |
| | | | | 2 | 90 00 | 180 | | 2 446 | id. | 2 446 | 2 446 | 7 50 | 18 345 |
| | | | | 1 074 | 60 00 | 64 440 | | 6 628 | id. | 6 628 | 6 628 | 7 50 | 49 710 |
| | 2. di qualsiasi altra sorta. | id. | 1 109 | (d) 12 | esenti | ... | e | non nominati | id. | 67 797 | 67 797 | 20 00 | 203 391 |
| | | | | (e) 5 | 25 00 | 125 | | | | | | | |
| | | | | (b) 4 | 25 00 | 100 | | | | | | | |
| d | in bottiglie di mezzo litro o meno: | | | | | | | | | | | | |
| | 1. cognac | id. | 118 | 118 | 45 00 | 5 310 | 10 | Lieviti | id. | 1 468 | 780 | esenti | ... |
| | | | | 371 | 45 00 | 16 695 | | | | | 688 | 12 00 | 8 256 |
| | 2. di qualsiasi altra sorta. | id. | 397 | (e) 26 | 18 00 | 468 | 10' | Diamalt. | id. | 400 | 400 | esenti | ... |
| | | | | 72 | 4 00 | 288 | | | | | | | |
| 6 | Etere e cloroformio | Quintali | 122 | 50 | 90 00 | 4 500 | | | | | | | |
| Totale della I categoria. | | | | | | | | | | | | 35 103 537 | |

(a) Compresi ettolitri 619 in esenzione di tassa di fabbricazione, impiegati per la miscela dei vini comuni e dei mosti e per la preparazione delle frutta, da esportarsi. — (b) Assenzio. — (c) Acquavite di ciliege. — (d) Merce di produzione nazionale reimportata. — (e) Maraschino.
 (*) Si introitarono inoltre a titolo di soprattassa di confine: lire 962 sulle acque gassose; lire 1 540 953 sulla birra; lire 956 933 sugli spiriti, compresa quella riscossa sui generi medicinali, sui medicamenti composti, sulle profumerie alcooliche e sulle vernici a spirito; lire 352 909 sull'olio di semi di cotone.

ANALISI DELLE RISCOSSIONI DOGANALI NEL 1906

a) Dazi d'importazione.

| Numero della voce della tariffa doganale | MERCİ | UNITÀ | QUANTITÀ IMPORTATE | | Dazio per ogni unità | Riscossione | Numero della voce della tariffa doganale | MERCİ | UNITÀ | QUANTITÀ IMPORTATE | | Dazio per ogni unità | Riscossione |
|---|--|----------|--------------------|--|----------------------|----------------|--|---|----------|--------------------|--|----------------------|-------------------|
| | | | Totale | distinte secondo il trattamento di tariffa | | | | | | Totale | distinte secondo il trattamento di tariffa | | |
| | | | | | L. C. | Lire | | | | | L. C. | Lire | |
| CATEGORIA II. | | | | | | | | | | | | | |
| Generi coloniali, droghe e tabacchi. | | | | | | | | | | | | | |
| 11 | Caffè: | | | | | | 20 | Cioccolata | Quintali | 8 181 | 8 177 | 90 00 | 735 930 |
| a | naturale | Quintali | 204 295 | 204 295 | 130 00 | 26 558 350 | | | | | 4 | 200 00 | 800 |
| b | tostato | id. | 31 | 31 | 207 00 | 30 015 | 21 | Cannella | id. | 1 945 | 1 945 | 150 00 | 291 750 |
| 12 | Cicoria ed ogni altra sostanza da sostituirsi al caffè: | | | | | | 22 | Chiodi di garofani | id. | 856 | 856 | 150 00 | 128 400 |
| a | disseccata | id. | 45 089 | 45 089 | esente | ... | 23 | Pepe e pimento | id. | 19 931 | 19 931 | 120 00 | 2 391 720 |
| b | macinata o anche solamente tostata | id. | 844 | 844 | 8 00 | 6 752 | 23' | Peperoni secchi | id. | 59 | 59 | 120 00 | 7 080 |
| b' | melazzo torrefatto | id. | 1 999 | 1 999 | 6 00 | 11 994 | 24 | Thè | id. | 654 | 654 | 250 00 | 163 500 |
| 13 | Melazzo | id. | 595 | (a) 590 5 | esente | ... | 25 | Vainiglia | Chilogr. | 9 853 | 9 853 | 3 50 | 34 485 |
| 14 | Zucchero: | | | | | | 26 | Zafferano | id. | 4 984 | 3 363 1 621 | 4 50 20 00 | 15 133 32 420 |
| a | di prima classe | id. | 89 902 | 89 902 | 99 00 | 8 900 298 | 27 | Noci moscade: | | | | | |
| b | di seconda classe | id. | 34 212 | 34 212 | 88 00 | 3 010 656 | a | col guscio | Quintali | 338 | 329 | 60 00 | 19 560 |
| 16 | Confetti e conserve con zucchero o miele | id. | 3 878 | 3 877 1 | 100 00 125 00 | 387 700 125 | b | senza guscio | id. | 46 | 46 | 200 00 | 1 800 |
| 16' | Latte condensato o concentrato, con aggiunta di zucchero non eccedente il 40 per cento | id. | 636 | 636 | 40 00 | 25 440 | 28 | Senapa: | | | | | |
| 16'' | Latte in blocchi o in pani di 10-kg. o più con zucchero | id. | 9 | 9 | 40 00 | 360 | a | semi di | id. | 165 | 165 | esenti | ... |
| a | fino a 40 per cento | id. | 9 | 9 | 40 00 | 360 | b | liquida, in polvere o in composta | id. | 1 014 | 1 014 | 8 00 | 8 112 |
| b | da 41 a 60 per cento | id. | 8 | 8 | 60 00 | 480 | 29 | Spezie non nominate: | | | | | |
| 17 | Biscotti da thè | id. | 1 062 | 1 062 | 60 00 | 63 720 | a | conserva di pomodoro | id. | 71 | 71 | 25 00 | 1 775 |
| 17' | Farina lattea con aggiunta di zucchero non eccedente il 33 per cento | id. | 1 717 | 1 417 | 33 00 | 56 661 | b | altre | id. | 531 | 531 | 25 00 | 12 975 |
| 18 | Siroppi: | | | | | | 30 | Tabacco: | | | | | |
| a | per bibite | id. | 65 | 65 | 60 00 | 3 900 | a | in foglie e in costole di foglie | id. | 208 284 | (b) 208 284 | esente | ... |
| 19 | Cacao: | | | | | | b | fabbricato: | | | | | |
| a | in grani | id. | 13 850 | 13 850 | 30 00 | 415 500 | 1. | in sigari Manilla, Avana, uso Avana e spagnolette | Chilogr. | 18 672 | (b) 14 460 (b) 4 212 | esente 35 00 | ... |
| b | infranto, macinato od in pasta | id. | 3 421 | 3 421 | 60 00 | 205 260 | 2. | di qualsiasi altra qualità | id. | 2 952 | (b) 1 502 1 450 | esente 20 00 | ... |
| Totale della II categoria | | | | | | | | | | | | | 48 712 921 |

(a) Melazzo di canna destinato alla fabbricazione dei surrogati del caffè. — (b) Importazione per conto dello Stato.

(*) Si introitarono inoltre a titolo di soprattassa di confine lire 86,546 sulla cicoria macinata o preparata.

Segue TAVOLA XI.

ANALISI DELLE RISCOSSIONI DOGANALI NEL 1906

a) Dazi d'importazione.

| Numero della voce della tariffa doganale | MERCİ | UNITÀ | QUANTITÀ IMPORTATE | | Dazio per ogni unità | Riscosione | Numero della voce della tariffa doganale | MERCİ | UNITÀ | QUANTITÀ IMPORTATE | | Dazio per ogni unità | Riscosione |
|---|---|----------|--------------------|--|----------------------|------------|--|---|----------|--------------------|--|----------------------|------------|
| | | | Totale | distinte secondo il trattamento di tariffa | | | | | | Totale | distinte secondo il trattamento di tariffa | | |
| | | | | | L. C. | Lire | | | | | L. C. | Lire | |
| CATEGORIA III. | | | | | | | | | | | | | |
| Prodotti chimici, generi medicinali, resine e profumerie. | | | | | | | | | | | | | |
| 31 | Acidi: | Quintali | | | | | 32 | Ammoniaca | Quintali | 1 296 | 1 296 | 5 00 | 6 480 |
| a | acetico impuro | id. | 2 079 | 1 251 | 1 00 | 1 251 | 33 | Potassa e soda caustica: | | | | | |
| b | acido acetico puro, contenente (in peso) in acido acetico anidro: | | | 828 | 2 00 | 1 656 | a | pura | id. | 126 | 126 | 2 00 | 252 |
| | 1. 10 per cento o meno | id. | 71 | 67 | 15 00 (a) | 1 005 | b | impura | id. | 157 371 | 157 371 | 2 00 | 314 742 |
| | 3. 50 o più ma meno di 98 per cento | id. | 859 | 4 | 2 00 | 8 | 34 | Alcaloidi: | | | | | |
| c | 98 per cento o più (acido acetico glaciale) | id. | 39 | 620 | 180 00 (a) | 111 600 | a | sali di chinina | Chilogr. | 28 949 | 28 949 | 5 00 | 144 745 |
| d | arsenioso (anidride) | id. | 1 467 | 239 | 18 00 | 4 284 | b | non nominati e loro sali | id. | 14 945 | 14 945 | 5 00 | 74 725 |
| e | borico: | | | 20 | 200 00 (a) | 4 000 | 35 | Ossido: | | | | | |
| | 2. raffinato | id. | 146 | 19 | 20 00 | 380 | a | di alluminio idrato (allumina pura) | Quintali | 4 883 | 4 883 | 4 00 | 19 532 |
| f | carbonico | id. | 35 | 786 | 4 00 | 3 144 | b | di ferro | id. | 6 376 | 6 376 | 4 00 | 25 504 |
| g | fenico | id. | 1 461 | 681 | esente | ... | c | di piombo | id. | 8 285 | 4 792 | 4 00 | 19 168 |
| h | fosforico | id. | 67 | | | | | | | 3 493 | 8 00 | 27 944 | |
| i | gallico e tannico: | | | | | | d | di stagno | id. | 432 | 301 | 8 00 | 2 408 |
| | 1. impuri | id. | 38 132 | 38 132 | esenti | ... | e | di zinco | id. | 19 198 | 19 193 | 5 00 | 95 990 |
| | 2. puri | id. | 712 | 712 | 10 00 | 7 120 | 36 | Acetati e piroligniti: | | | | | |
| j | idrocloreico | id. | 685 | 685 | 1 00 | 685 | a | acetato di calce impuro | id. | 16 938 | 16 938 | 1 00 | 16 938 |
| l | nitrico | id. | 146 | 146 | 1 50 | 219 | b | non nominati, esclusi gli acetati di alcaloidi e quelli ammoniacali e di mercurio | id. | 2 288 | 2 288 | 4 00 | 9 152 |
| m | pirogallico | id. | 1 | 1 | 10 00 | 10 | 37 | Carbonato: | | | | | |
| n | salicilico | id. | 327 | 327 | 80 00 | 26 160 | a | di barite | id. | 227 | 227 | 2 00 | 454 |
| o | solforico | id. | 176 | 176 | 0 50 | 88 | b | di magnesio | id. | 552 | 334 | 25 00 | 8 350 |
| p | solforoso | id. | 344 | 344 | 10 00 | 3 440 | | | | (b) 218 | 15 00 | 3 270 | |
| q | tartarico | id. | 1 500 | 1 500 | 10 00 | 15 000 | c | di piombo | id. | 1 559 | 1 559 | 8 00 | 12 472 |
| | citrico | id. | 1 029 | 668 | 10 00 | 6 680 | d | di potassio | id. | 8 384 | (c) 8 384 | 0 50 | 4 192 |
| | | | | 361 | 25 00 | 9 025 | e | di sodio | id. | 311 703 | 311 703 | 0 50 | 155 851 |
| r | lattico | id. | 629 | 341 | 10 00 | 3 410 | e' | bicarbonato di sodio | id. | 15 736 | 15 736 | 0 50 | 7 808 |
| | non nominati | id. | 2 538 | 2 538 | 10 00 | 25 380 | 38 | Magnesia calcinata o caustica | id. | 81 | 81 | 50 00 | 4 050 |

(a) Oltre la soprata di fabbricazione. — (b) Carbonato di magnesio della Valle di Ledro. — (c) Compresi quintali 143 di bicarbonato di potassio.

ANALISI DELLE RISCOSSIONI DOGANALI NEL 1906

a) Dazi d'importazione.

| Numero della voce della tariffa doganale | MERCÌ | UNITÀ | QUANTITÀ IMPORTATE | | Dazio per ogni unità — L. C. | Riscossione — Lire | Numero della voce della tariffa doganale | MERCÌ | UNITÀ | QUANTITÀ IMPORTATE | | Dazio per ogni unità — L. C. | Riscossione — Lire |
|--|---|----------|--------------------|--|------------------------------|--------------------|--|--|----------|--------------------|--|------------------------------|--------------------|
| | | | Totale | distinte secondo il trattamento di tariffa | | | | | | Totale | distinte secondo il trattamento di tariffa | | |
| 39 | Cloruro: | | | | | | 47 | Fiammiferi: | | | | | |
| a | di calce, di potassa e di soda (ipocloriti) | Quintali | 52 144 | 35 293 | esenti | ... | a | di legno | Quintali | 27 | 27 | 10 00 | 270 |
| | | | | 16 821 | 4 00 | 67 284 | b | di stearina, di cera e similj. | id. | 9 | 9 | 15 00 | 135 |
| b | di calcio | id. | 16 286 | 12 129 | esente | ... | 48 | Fosforo bianco e rosso | id. | 903 | (b) 892 | esente | ... |
| | | | | 4 457 | 1 00 | 4 457 | | | | | 41 | 100 00 | 1 100 |
| c | di magnesio | id. | 9 748 | 9 748 | 1 00 | 9 748 | 49 | Nitrobenzina greggia | id. | 11 | 11 | 4 00 | 44 |
| d | di potassio | id. | 40 356 | 40 356 | esente | ... | 50 | Bromo e iodio | id. | 381 | 381 | esenti | ... |
| 40 | Nitrato: | | | | | | 51 | Bromuri e ioduri, esclusi quelli di alcaloidi | id. | 535 | 534 | 50 00 | 26 700 |
| a | di argento | Chilogr. | 6 325 | 6 325 | 5 00 | 31 625 | | | | (c) 1 | 4 00 | 4 | |
| b | di potassio | Quintali | 2 284 | 2 284 | 3 00 | 6 852 | 52 | Sali di bismuto | id. | 43 | 43 | 100 00 | 4 300 |
| c | di sodio: | | | | | | 54 | Sali di mercurio non nominati. | id. | 3 | 3 | 100 00 | 300 |
| | 1. greggio | id. | 325 075 | 325 075 | esente | ... | 55 | Sali ammoniacali, esclusi i bromuri e ioduri d'ammonio. | id. | 7 431 | 5 342 | 10 00 | 53 420 |
| | 2. raffinato | id. | 1 662 | 1 662 | 3 00 | 4 936 | | | | 2 089 | 4 00 | 8 536 | |
| 40 bis | Sali d'oro e di platino | Chilogr. | 6 | 6 | 10 00 | 60 | 56 | Salicilati, esclusi quelli di alcaloidi | id. | 304 | 304 | 80 00 | 24 320 |
| 41 | Borace e borato di sodio | Quintali | 1 487 | 1 487 | 4 00 | 5 948 | 57 | Saccarina | Chilogr. | 69 | 69 | 10 00 | 690 |
| 42 | Sale marino e salgemma | Tonnell. | 26 576 | (a) 26 576 | esente | ... | 58 | Paraffina solida | Quintali | 100 975 | 100 975 | 15 00 | 1 514 625 |
| 43 | Solfato: | | | | | | 58' | Ceresina pura o mista con paraffina | id. | 973 | 973 | 8 00 | 7 784 |
| a | di alluminio ed allumi composti | Quintali | 8 531 | 8 531 | 1 00 | 8 531 | 58 bis | Vaselina: | | | | | |
| | | | | 97 378 | esente | ... | a | naturale | id. | 26 | 26 | 15 00 | 390 |
| b | di ammonio | id. | 97 381 | 3 | 1 00 | 3 | b | artificiale | id. | 249 | 249 | 30 00 | 7 470 |
| c | di barite | id. | 14 001 | 14 001 | 1 00 | 14 001 | 59 | Altri prodotti chimici: | | | | | |
| e | di magnesio | id. | 829 | 29 | 1 50 | 1 243 | a | carburo di calcio | id. | 16 600 | 16 600 | 4 00 | 66 400 |
| f | di manganese | id. | 90 | 46 | 2 00 | 92 | d | clorati e perclorati di potassio e di sodio | id. | 1 950 | 1 592 | 20 00 | 51 840 |
| | | | | 44 | 5 00 | 220 | | | | | 358 | 10 00 | 3 580 |
| g | di potassio | id. | 15 341 | 12 341 | esente | ... | e | solfiti, bisolfiti e iposolfiti di calcio, di potassio e di sodio | id. | 330 | 327 | 5 00 | 1 635 |
| h | di rame e solfato doppio di rame e di ferro | id. | 250 604 | 250 604 | 2 00 | 501 208 | | | | | 3 | 10 00 | 30 |
| i | di sodio | id. | 125 562 | 125 562 | 0 50 | 62 781 | f | sali di antimonio | id. | 250 | 250 | 15 00 | 3 750 |
| l | di zinco | id. | 37 | 37 | 2 00 | 74 | g | sali di stagno: | | | | | |
| 43 bis | Silicati di potassio e di sodio: | | | | | | | 1. percloruro di stagno, liquido e secco (sale di stagno - Zinnsalz) | id. | 29 | 29 | 4 00 | 116 |
| a | liquidi o in soluzione | id. | 17 446 | 17 446 | 0 50 | 8 708 | h | sali di acque minerali per uso igienico e curativo: | | | | | |
| | | | | 11 711 | 1 50 | 17 611 | | 1. contenuti fino a 25 per cento di cloruro di sodio. | id. | 12 | 12 | 10 00 | 120 |
| b | solidi | id. | 23 492 | 11 451 | 1 20 | 13 741 | i | non nominati | id. | 47 684 | 30 247 | 10 00 | 302 470 |
| 44 | Tartaro (bitartrato di potassio), grana di botte e feccia di vino | id. | 4 917 | 4 917 | esenti | ... | | | | 17 437 | 4 00 | 69 748 | |
| 45 | Cremor di tartaro | id. | 349 | 949 | 4 00 | 1 396 | | | | | | | |
| 46 | Solfuro di mercurio (cinabro o vermiglione) | id. | 74 | 74 | 30 00 | 5 921 | | | | | | | |

(a) Di cui tonnellate 25 876 importate per conto dello Stato, e tonnellate 700 merce di produzione nazionale reimportata. — (b) Importato in esenzione per la fabbricazione dei fiammiferi. — (c) Bromuro e ioduro di stronziana.

Segue TAVOLA XI.

ANALISI DELLE RISCOSSIONI DOGANALI NEL 1906

a) Dazi d'importazione.

| Numero della voce della tariffa doganale | MERCÌ | UNITÀ | QUANTITÀ IMPORTATE | | Dazio per ogni unità — L. C. | Riscossione — Lire | Numero della voce della tariffa doganale | MERCÌ | UNITÀ | QUANTITÀ IMPORTATE | | Dazio per ogni unità — L. C. | Riscossione — Lire |
|---|--|----------|--------------------|--|------------------------------|--------------------|--|--|----------|--------------------|--|------------------------------|--------------------|
| | | | Totale | distinte secondo il trattamento di tariffa | | | | | | Totale | distinte secondo il trattamento di tariffa | | |
| 60 | Polveri piriche ed altri prodotti esplodenti: | | | | | | 68 | Sugo: | | | | | |
| a | polveri: | | | | | | c | di liquirizia | Quintali | 81 | 81 | 10 00 | 810 |
| | 2. da caccia | Quintali | 52 | 52 | 200 00 | 10 400 | d | di aloe ed altri vegetali medicinali, non nominati | id. | 420 | 420 | 10 00 | 4 200 |
| b | altri prodotti esplodenti | id. | 115 | 115 | 180 00 | 20 700 | 69 | Generi medicinali non nominati | id. | 16 570 | 16 570 | (b) 10 00 | 165 700 |
| 61 | Cartucce, capsule e micie: | | | | | | 69' | Burro di caccao | id. | 1 371 | 733 | 10 00 | 7 330 |
| a | cartucce vuote senza capsule | id. | 87 | 87 | 60 00 | 5 220 | | | | 638 | 30 00 | 19 140 | |
| b | cartucce vuote con capsule | id. | 207 | 207 | 75 00 | 15 525 | 70 | Medicamenti composti non nominati: | | | | | |
| c | cartucce cariche | id. | 320 | 320 | 200 00 | 64 000 | b | pastiglie, pillole, granelli e capsule | id. | 620 | 620 | 100 00 | 62 000 |
| d | capsule | id. | 191 | 191 | 220 00 | 42 020 | c | vini, siroppi, elisiri | id. | 401 | 401 | (b) 40 00 | 16 040 |
| e | micie da minatori | id. | 32 | 32 | (a) 50 00 | 1 600 | d | altri | id. | 1 899 | 1 835 | (b) 60 00 | 110 100 |
| | | | | | | | | | | 64 | (b) 120 00 | 7 680 | |
| 62 | Radiche di liquirizia: | | | | | | 71 | Gomme, resine e gommesine: | | | | | |
| a | non polverizzate | id. | 10 132 | 10 132 | esenti | ... | a | colofonia o pece greca | id. | 148 763 | 148 763 | 2 00 | 297 526 |
| 63 | Legni, radiche, cortecce, foglie, licheni, fiori, erbe, frutti e semi, non nominati, medicinali: | | | | | | b | altre: | | | | | |
| a | non polverizzati | id. | 5 840 | 3 052 | 2 00 | 6 104 | 1. indigene greggie | id. | 8 966 | 8 966 | 2 00 | 17 932 | |
| | | | | 2 783 | 3 00 | 8 364 | 2. non nominate | id. | 15 808 | 15 750 | 9 00 | 141 750 | |
| b | polverizzati | id. | 33 | 24 | 30 00 | 630 | | | | (c) 36 | esenti | ... | |
| | | | | 12 | 2 00 | 24 | 71 bis | Catrame vegetale | id. | 9 593 | 9 593 | 2 00 | 19 186 |
| 64 | Cassia e tamarindi naturali | id. | 10 678 | 10 678 | 7 00 | 74 746 | 72 | Sapone: | | | | | |
| 65 | Manna in sorte o in cannelli | id. | 3 | 3 | 10 00 | 30 | a | comune | id. | 24 934 | 24 756 | 7 00 | 173 292 |
| 66 | Canfora: | | | | | | | | | 175 | 8 00 | 1 400 | |
| b | raffinata | id. | 181 | 181 | 25 00 | 4 525 | b | profumato | id. | 1 176 | 1 176 | 35 00 | 41 160 |
| 67 | Scorze: | | | | | | c | di glicerina | id. | 208 | 208 | 60 00 | 12 480 |
| a | fresche o secche di limone, arancio e loro varietà | id. | 106 | 106 | esenti | ... | 72 bis | Unti da carro o per macchine: | | | | | |
| b | di china-china: | | | | | | c' | composti d'olio di resina e di calc | id. | 4 651 | 4 651 | esenti | ... |
| | 1. non polverizzate | id. | 1 361 | 1 361 | esenti | ... | 73 | Ceralacca | id. | 49 | 49 | 30 00 | 1 470 |
| | 2. polverizzate | id. | 9 | 8 | esenti | ... | 74 | Profumerie: | | | | | |
| | | | | 1 | 20 00 | 20 | a | alcooliche | id. | 1 011 | 1 011 | (b) 100 00 | 101 100 |
| | | | | | | | b | non alcooliche | id. | 1 003 | 1 003 | 50 00 | 50 150 |
| Totale della III categoria | | | | | | | | | | | | 5 602 856 | |

(a) Oltre il dazio dell'involucro, già compreso nelle rispettive voci delle categorie dei tessuti. — (b) Oltre la soprattassa sull'alcool contenutovi) Vedi nota in fine della Categoria I). — (c) Provenienti dall'Eritrea.

(*) Si introitarono inoltre, a titolo di soprattassa di confine, lire 33,014 sull'acido acetico puro; lire 1,784 sulle polveri piriche e su altri prodotti esplodenti.

ANALISI DELLE RISCOSSIONI DOGANALI NEL 1906

a) Dazi d'importazione.

| Numero della voce della tariffa doganale | MERCÌ | UNITÀ | QUANTITÀ IMPORTATE | | Dazio per ogni unità | Riscossione | Numero della voce della tariffa doganale | MERCÌ | UNITÀ | QUANTITÀ IMPORTATE | | Dazio per ogni unità | Riscossione |
|--|--|----------|--------------------|--|----------------------|-------------|---|--|----------|--------------------|--|----------------------|-------------|
| | | | Totale | distinte secondo il trattamento di tariffa | | | | | | Totale | distinte secondo il trattamento di tariffa | | |
| | | | | | L. C. | Lire | | | | | L. C. | Lire | |
| CATEGORIA IV. | | | | | | | | | | | | | |
| Colori e generi per tinta e per concia. | | | | | | | | | | | | | |
| 75 | Legni, radiche, cortecce, foglie, fiori, erbe e frutti, per tinta e per concia; | | | | | | 80 | Colori in mattonelle, in polvere o di qualsiasi altra sorta. | Quintali | 18 126 | 18 126 | 10 00 | 181 260 |
| a | non macinati: | | | | | | 81 | Vernici; | | | | | |
| | 1. legni | Quintali | 223 424 | 223 424 | esenti | ... | a | a spirito | id. | 218 | 218 | (a) 30 00 | 6 540 |
| | 2. radiche, cortecce e frutti | id. | 233 088 | 233 088 | esenti | ... | b | senza spirito: | | | | | |
| | 3. sommacco | id. | 152 | 152 | esente | ... | | 1. contenenti oli minerali. | id. | 2 212 | 2 212 | 49 00 | 88 480 |
| | 4. altre foglie, licheni, fiori, erbe | id. | 674 | 674 | esenti | ... | | 2. altre | id. | 14 569 | 14 569 | 20 00 | 291 380 |
| b | macinati: | | | | | | 82 | Lapis: | | | | | |
| | 1. legni | id. | 338 | 338 | 2 00 | 676 | a | senza guaina, di pastelli colorati e con guaina non bianca, lucidata o verniciata. | id. | 708 | 708 | 100 00 | 70 800 |
| | 2. radiche, cortecce e frutti | id. | 1 575 | 1 017 | 2 00 | 2 034 | b | senza guaina, non di pastelli. | id. | 2 | 2 | 19 00 | 20 |
| | 4. altre foglie, licheni, fiori, erbe | id. | 104 | 99 | esenti | ... | c | altri | id. | 279 | (b) 279 | 50 00 | 13 950 |
| | | | | 5 | 2 00 | 10 | 83 | Inchiostro: | | | | | |
| c | gambier | id. | 5 603 | 5 603 | esente | ... | a | da stampa | id. | 1 132 | 1 132 | 12 00 | 13 584 |
| 76 | Indaco: | | | | | | b | d'ogni altra sorta | id. | 2 517 | 2 517 | 15 00 | 37 755 |
| a | naturale | id. | 1 419 | 1 419 | esente | ... | 84 | Nero: | | | | | |
| b | sintetico | id. | 2 956 | 2 956 | esente | ... | a | da scarpe: | | | | | |
| 76 bis | Cocciniglia e kermes | id. | 47 | 47 | esenti | ... | | 1. in scatole | id. | 3 681 | 3 681 | 12 00 | 44 172 |
| 77 | Prussiato di potassa giallo e rosso | id. | 2 863 | 2 863 | esente | ... | | 2. in altro modo | id. | 285 | 285 | 8 00 | 2 280 |
| 78 | Colori derivati dal catrame o da altre sostanze bituminose: | | | | | | b | d'osso e ossa calcinate . . . | id. | 5 407 | 5 407 | 0 50 | 2 554 |
| a | in istato secco | id. | 50 505 | 50 505 | esenti | ... | c | nero fumo | id. | 1 675 | 1 675 | 5 00 | 8 375 |
| b | in pasta o liquidi | id. | 3 941 | 3 941 | esenti | ... | d | non nominato | id. | 3 073 | 3 073 | 5 00 | 15 365 |
| 79 | Estratti coloranti di legno da tinta ed altre specie tintorie di qualsiasi sorta | id. | 7 883 | 7 883 | 10 00 | 73 830 | Totale della IV categoria. | | | | | 868 065 | |

(a) Oltre la soprata sulla alcool contenutovi (Vedi nota in fine della Categoria I) — (b) Compresi quintali 12 di lapis con guaina lucidata o verniciata, bianca

Segue TAVOLA XI.

ANALISI DELLE RISCOSSIONI DOGANALI NEL 1906

a) Dazi d'importazione.

| Numero della voce della tariffa doganale | MERCÌ | UNITÀ | QUANTITÀ IMPORTATE | | Dazio per ogni unità | Riscosione | Numero della voce della tariffa doganale | MERCÌ | UNITÀ | QUANTITÀ IMPORTATE | | Dazio per ogni unità | Riscosione |
|--|--|----------|--------------------|--|----------------------|------------|--|-------|-------|--------------------|--|----------------------|------------|
| | | | Totale | distinte secondo il trattamento di tariffa | | | | | | Totale | distinte secondo il trattamento di tariffa | | |
| | | | | | L. C. | Lire | | | | | L. C. | Lire | |
| CATEGORIA V. | | | | | | | | | | | | | |
| Canapa, lino, juta ed altri vegetali filamentosì, escluso il cotone. | | | | | | | | | | | | | |
| 85 | Vegetali filamentosì, escluso il cotone: | | | | | | | | | | | | |
| a | greggi: | | | | | | | | | | | | |
| | 1. canapa | Quintali | 37 910 | 37 910 | esente | ... | | | | | | | |
| | 2. lino. | id. | 4 566 | 4 566 | esente | ... | | | | | | | |
| | 3. stoppa di lino o di canapa | id. | 59 | (a) 59 | esente | ... | | | | | | | |
| | 4. juta. | id. | 327 214 | 327 214 | esente | ... | | | | | | | |
| | 5. crino, anche arricciato. | id. | 76 655 | 76 655 | esente | ... | | | | | | | |
| | 6. altri | id. | 12 620 | 12 620 | esenti | ... | | | | | | | |
| b | canapa, lino, juta, ecc., pettinati. | id. | 547 | 547 | esenti | ... | | | | | | | |
| 86 | Cordami, cordicelle e spago, anche incatramati: | | | | | | | | | | | | |
| a | di grossezza superiore a due millimetri | id. | 2 889 | 2 123 | 11 50 | 24 414 | | | | | | | |
| | | | | 766 | 14 00 | 10 724 | | | | | | | |
| | | | (b) 8 | 6 | 11 50 | 69 | | | | | | | |
| | | | | 2 | 14 00 | 28 | | | | | | | |
| b | di grossezza di due millimetri e meno | id. | 489 | 489 | 25 00 | 12 225 | | | | | | | |
| 87 | Filati di lino, semplici: | | | | | | | | | | | | |
| a | greggi, che misurano per ogni chilogramma: | | | | | | | | | | | | |
| | 1. fino a 7000 metri . . . | id. | 305 | 305 | 14 00 | 4 270 | | | | | | | |
| | 2. più di 7000 fino a 15,000 metri. | id. | 2 589 | 2 589 | 17 50 | 45 307 | | | | | | | |
| | 3. più di 15,000 fino a 20,000 metri. | id. | 7 694 | 7 694 | 17 50 | 134 645 | | | | | | | |
| | 4. più di 20,000 fino a 37,000 metri. | id. | 1 517 | 1 517 | 22 00 | 33 374 | | | | | | | |
| | 5. più di 37,000 metri . . | id. | 17 | 17 | 28 00 | 476 | | | | | | | |
| 87 | Filati di lino, semplici (segue): | | | | | | | | | | | | |
| b | lisciviati o imbianchiti, che misurano per ogni chilogramma: | | | | | | | | | | | | |
| | 1. fino a 7000 metri . . . | Quintali | 3 | 3 | 17 50 | 52 | | | | | | | |
| | 2. più di 7000 fino a 15,000 metri. | id. | 3 106 | 3 106 | 17 50 | 54 355 | | | | | | | |
| | 3. più di 15,000 fino a 20,000 metri. | id. | 9 207 | 9 207 | 17 50 | 161 122 | | | | | | | |
| | 4. più di 20,000 fino a 37,000 metri. | id. | 15 862 | 15 862 | 22 00 | 348 964 | | | | | | | |
| | 5. più di 37,000 metri . . | id. | 1 110 | 1 110 | 35 00 | 38 850 | | | | | | | |
| 88 | Filati di canapa, semplici: | | | | | | | | | | | | |
| a | greggi, che misurano per ogni chilogramma: | | | | | | | | | | | | |
| | 1. fino a 7000 metri . . . | id. | 9 | 9 | 14 00 | 126 | | | | | | | |
| | 2. più di 7,000 fino a 15,000 metri. | id. | 12 | 12 | 19 00 | 228 | | | | | | | |
| 89 | Filati di lino e di canapa, ritorti: | | | | | | | | | | | | |
| a | greggi, che misurano per ogni chilogramma: | | | | | | | | | | | | |
| | 1. fino a 7000 metri . . . | id. | 16 | 16 | 31 00 | 496 | | | | | | | |
| | 2. più di 7000 fino a 15,000 metri. | id. | 83 | 83 | 36 00 | 2 988 | | | | | | | |
| | 3. più di 15,000 fino a 20,000 metri. | id. | 66 | 66 | 45 00 | 2 970 | | | | | | | |
| | 4. più di 20,000 fino a 37,000 metri. | id. | 4 | 4 | 45 00 | 180 | | | | | | | |
| | 5. più di 37,000 metri . . | id. | 29 | 29 | 45 00 | 1 305 | | | | | | | |

(a) Compresi quintali 52 provenienti da demolizione di bastimenti nazionali. — (b) Provenienti da demolizione di bastimenti nazionali.

ANALISI DELLE RISCOSSIONI DOGANALI NEL 1906

a) Dazi d'importazione.

| Numero della voce della tariffa doganale | MERCİ | UNITÀ | QUANTITÀ IMPORTATE | | Dazio per ogni unità — L. C. | Riscosione — Lire | Numero della voce della tariffa doganale | MERCİ | UNITÀ | QUANTITÀ IMPORTATE | | Dazio per ogni unità — L. C. | Riscosione — Lire |
|--|--|----------|--------------------|--|------------------------------|-------------------|--|---|--|--------------------|--|------------------------------|-------------------|
| | | | Totale | distinte secondo il trattamento di tariffa | | | | | | Totale | distinte secondo il trattamento di tariffa | | |
| 89 | Filati di lino e di canapa, ritorti (segue) | | | | | | 91 | Filati di lino e di canapa, da cucire, avvolti su rocchetti, in gomitoli e simili, preparati per la vendita al minuto . | Quintali | 146 | 146 | 110 00 | 16 060 |
| b | lisciviati o imbianchiti, che misurano per ogni chilogramma: | | | | | | 91' | Refe da calzalai. | id. | 254 | 254 | 80 00 | 20 320 |
| | 1. fino a 7000 metri . . . | Quintali | 4 | 4 | 34 50 | 138 | 92 | Reti. | id. | 37 | 37 | dazi div. | 1 546 |
| | 2. più di 7000 fino a 15,000 metri | id. | 38 | 38 | 40 75 | 1 548 | 93 | Tessuti di juta: | | | | | |
| | 3. più di 15,000 fino a 20,000 metri. | id. | 18 | 18 | 52 00 | 936 | a | greggi, lisci. | id. | 305 | 305 | 20 00 | 6 100 |
| | 4. più di 20,000 fino a 37,000 metri. | id. | 221 | 221 | 52 00 | 11 492 | b | vellutati | id. | 394 | 394 | 100 00 | 39 400 |
| | 5. più di 37,000 metri . . | id. | 47 | 47 | 52 00 | 2 444 | b' | tappeti di juta, anche con catena di cotone: | | | | | |
| c | tinti, che misurano per ogni chilogramma: | | | | | | | 1. vellutati. | id. | 14 | 14 | 60 00 | 840 |
| | 1. fino a 7000 metri . . . | id. | 1 | 1 | 56 00 | 56 | | 2. di ciniglia. | id. | 21 | 21 | 40 00 | 840 |
| | 2. più di 7000 fino a 15,000 metri. | id. | 18 | 18 | 61 00 | 1 098 | c | altri, d'ogni sorta. | id. | 5 | 5 | dazi div | 636 |
| | 3. più di 15,000 fino a 20,000 metri. | id. | 34 | 34 | 70 00 | 2 380 | 94 | Tessuti di canapa: | | | | | |
| | 4. più di 20,000 fino a 37,000 metri. | id. | 56 | 56 | 70 00 | 3 920 | a | greggi, lisci, che presentano fra catena e trama, nel quadrato di 5 millimetri di lato: | | | | | |
| | 5. più di 37,000 metri . . | id. | 10 | 15 | 70 00 | 700 | | 1. 10 fili elementari o meno | id. | 19 | 19 | 25 00 | 475 |
| 90 | Filati di juta: | | | | | | | 2. più di 10 fino a 26 fili. | id. | 71 | 71 | 75 00 | 5 250 |
| a | semplici: | | | | | | | 3. più di 26 fino a 40 fili . | id. | 11 | 11 | 96 00 | 1 056 |
| | 1. greggi. | id. | 4 686 | 4 686 | 10 00 | 46 860 | | 5. più di 45 fili | id. | 3 | 3 | 122 00 | 366 |
| b | ritorti: | | | | | | | b | lisciviati o imbianchiti, lisci, che presentano fra catena e trama nel quadrato di 5 millimetri di lato: | | | | |
| | 1. greggi. | id. | 22 | 22 | 27 00 | 594 | | 1. 10 fili elementari o meno | id. | 2 | 2 | 32 50 | 65 |
| | 2. lisciviati o imbianchiti. | id. | 7 | 7 | 29 50 | 206 | | 2. più di 10 fino a 26 fili. | id. | 3 | 3 | 97 50 | 292 |

(a) Merce di produzione nazionale reimportata.

Segue TAVOLA XI.

ANALISI DELLE RISCOSSIONI DOGANALI NEL 1906

a) Dazi d'importazione.

| Numero della voce della tariffa doganale | MERCÌ | UNITÀ | QUANTITÀ IMPORTATE | | Dazio | Riscosione | Numero della voce della tariffa doganale | MERCÌ | UNITÀ | QUANTITÀ IMPORTATE | | Dazio | Riscosione |
|--|---|----------|--------------------|--|------------------------------|------------|--|--|----------|--------------------|--------|--|------------|
| | | | Totale | distinte secondo il trattamento di tariffa | per ogni unità — L. C. | | | | | — Lire | Totale | distinte secondo il trattamento di tariffa | |
| 94 | Tessuti di canapa (Segue): | | | | | | 95 | Tessuti di lino: | | | | | |
| c | a colori o tinti, lisci, che presentano fra catena e trama, nel quadrato di 5 millimetri di lato: | | | | | | a | greggi, lisci, che presentano fra catena e trama nel quadrato di 5 millimetri di lato: | | | | | |
| | 1. 10 fili elementari o meno | Quintali | 40 | 40 | 60 00 | 600 | | 1. 10 fili elementari o meno | Quintali | 75 | 75 | 25 00 | 1 875 |
| | 2. più di 10 fino a 26 fili. | id. | 15 | 15 | 110 00 | 1 650 | | 2. più di 10 fino a 26 fili. | id. | 725 | 725 | 66 40 | 48 140 |
| | 3. più di 26 fino a 40 fili. | id. | 3 | 3 | 131 00 | 393 | | 3. più di 26 fino a 40 fili. | id. | 77 | 77 | 84 00 | 6 468 |
| | 4. più di 40 fino a 45 fili. | id. | 3 | 3 | 157 00 | 471 | | 4. più di 40 fino a 45 fili. | id. | 1 | 1 | 84 00 | 84 |
| | 5. più di 45 fili. | id. | 8 | 8 | 157 00 | 1 256 | | | | | | | |
| d | stampati, lisci, che presentano fra catena e trama, nel quadrato di 5 millimetri di lato: | | | | | | b | lisciviati o imbianchiti, lisci, che presentano fra catena e trama nel quadrato di 5 millimetri di lato: | | | | | |
| | 1. 10 fili elementari o meno | id. | 1 | 1 | 112 50 | 112 | | 1. 10 fili elementari o meno | id. | 4 | 4 | 32 50 | 130 |
| | 2. più di 10 fino a 26 fili elementari | id. | 5 | 5 | 177 50 | 887 | | 2. più di 10 fino a 26 fili. | id. | 859 | 859 | 66 40 | 57 037 |
| | 3. più di 26 fino a 40 fili. | id. | 6 | 6 | 204 80 | 1 229 | | 3. più di 26 fino a 40 fili. | id. | 1 771 | 1 771 | 84 00 | 148 764 |
| | | | | | | | | 4. più di 40 fino a 45 fili. | id. | 234 | 234 | 84 00 | 19 656 |
| | | | | | | | | 5. più di 45 fili. | id. | 18 | 18 | 158 60 | 2 854 |
| e | operati e damascati: | | | | | | c | a colori o tinti, lisci, che presentano fra catena e trama nel quadrato di 5 millimetri di lato: | | | | | |
| | 1. greggi, che presentano fra catena e trama nel quadrato di 5 millimetri di lato: | | | | | | | 1. 10 fili elementari o meno | id. | 24 | 24 | 60 00 | 1 440 |
| | β. più di 10 fino a 26 fili. | id. | 5 | 5 | 95 00 | 475 | | 2. più di 10 fino a 26 fili. | id. | 303 | 303 | 101 40 | 30 721 |
| | γ. più di 26 fino a 40 fili. | id. | 1 | 1 | 116 00 | 116 | | 3. più di 26 fino a 40 fili. | id. | 134 | 134 | 119 00 | 15 916 |
| | 3. a colori o tinti, che presentano fra catena e trama nel quadrato di 5 millimetri di lato: | | | | | | | 4. più di 40 fino a 45 fili. | id. | 3 | 3 | 119 00 | 357 |
| | α. 10 fili elementari o meno | id. | 13 | 13 | 80 00 | 1 040 | | 5. più di 45 fili. | id. | 1 | 1 | 157 00 | 157 |
| | γ. più di 26 fino a 40 fili. | id. | 1 | 1 | 151 00 | 151 | d | stampati, lisci, che presentano fra catena e trama, nel quadrato di 5 millimetri di lato: | | | | | |
| | δ. più di 40 fino a 45 fili. | id. | 2 | 2 | 177 00 | 354 | | 2. più di 10 fino a 26 fili. | id. | 32 | 32 | 177 50 | 5 680 |
| | ε. più di 45 fili. | id. | 6 | 6 | 177 00 | 1 062 | | 3. più di 26 fino a 40 fili. | id. | 32 | 32 | 204 80 | 6 554 |
| | | | | | | | | 5. più di 45 fili | id. | 2 | 2 | 238 60 | 447 |

ANALISI DELLE RISCOSSIONI DOGANALI NEL 1906

a) Dazi d'importazione.

| Numero della voce della tariffa doganale | MERCÌ | UNITÀ | QUANTITÀ IMPORTATE | | Dazio per ogni unità — L. C. | Riscossione — Lire | Numero della voce della tariffa doganale | MERCÌ | UNITÀ | QUANTITÀ IMPORTATE | | Dazio per ogni unità — L. C. | Riscossione — Lire |
|--|---|----------|--------------------|--|------------------------------------|--------------------------|--|--|----------|--------------------|--|------------------------------------|-----------------------------------|
| | | | Totale | distinte secondo il trattamento di tariffa | | | | | | Totale | distinte secondo il trattamento di tariffa | | |
| 94 ¹ 95 ¹ | Cighe di trasmissione e tubi di lino e di canapa, non oliati. | Quintali | 92 | 92 | 60 00 | 5 520 | 96 | Tele di lino e di canapa (<i>segue</i>): | | | | | |
| 95 | Tessuti di lino (<i>segue</i>): | | | | | | a' | cighe di trasmissione e tubi di lino e di canapa, impregnati d'olio. | Quintali | 6 | 6 | 30 00 | 180 |
| e | operati e damascati: | | | | | | b | incerate | id. | 757 | 757 | 60 00 | 45 420 |
| | 1. greggi, che presentano fra catena e trama, nel quadrato di 5 millimetri di lato: | | | | | | c | smerigliate. | id. | 43 | 38 5 | 45 00 dazi div. | 1 710 279 |
| | β. più di 10 fino a 26 fili. | id. | 2 | 2 | 66 40 | 133 | 97 | Maglie: | | | | | |
| | γ. più di 26 fino a 40 fili. | id. | 3 | 3 | 84 00 | 252 | b | altre, semplici | id. | 15 | 14 1 | 130 00 110 00 | 1 820 110 |
| | ε. più di 45 fili | id. | 1 | 1 | 142 00 | 142 | 98 | Pizzi e tulli | Chilogr. | 3 179 | 3 179 | 7 00 | 22 253 |
| | 2. lisciviati o imbianchiti, che presentano fra catena e trama, nel quadrato di 5 millimetri di lato: | | | | | | 99 | Galloni e nastri. | Quintali | 96 | 75 21 | 110 00 130 00 | 8 250 2 730 |
| | β. più di 10 fino a 26 fili. | id. | 61 | 61 | 66 40 | 4 050 | 100 | Passamani | id. | 77 | 40 37 | 130 00 110 00 | 5 200 4 070 |
| | γ. più di 26 fino a 40 fili. | id. | 213 | 213 | 84 00 | 17 892 | 101 | Bottoni | id. | 1 | 1 | 110 00 | 110 |
| | δ. più di 40 fino a 45 fili. | id. | 1 | 1 | 84 00 | 84 | 103 | Oggetti cuciti: | | | | | |
| | ε. più di 45 fili | id. | 1 | 1 | 153 60 | 159 | a | sacchi | id. | 52 373 | 51 220 824 325 (a) 4 | 10 00 22 00 12 50 esenti | 512 200 18 123 4 063 ... |
| | 3. a colori o tinti, che presentano fra catena e trama, nel quadrato di 5 millimetri di lato: | | | | | | a' | biancheria da letto e da tavola, asciugamani e simili. | id. | 693 | 693 | dazi div. | 88 864 |
| | β. più di 10 fino a 26 fili. | id. | 41 | 41 | 101 40 | 4 115 | a'' | fazzoletti, <i>volants</i> ed altri oggetti simili di tessuto di lino, ricamati e semplicementi orlati | id. | 30 | 30 | dazi div. | 12 129 |
| | γ. più di 26 fino a 40 fili. | id. | 77 | 77 | 119 00 | 9 163 | a''' | tende di lino semplicemente orlate | id. | 1 | 1 | dazi div. | 305 |
| | δ. più di 40 fino a 45 fili. | id. | 2 | 2 | 119 00 | 238 | b | colli, polsini e camicie, da uomo. | id. | 53 | 53 | dazi div. | 16 646 |
| | ε. più di 45 fili | id. | 1 | 1 | 177 00 | 177 | d | copertoni per merci e veicoli | id. | 1 723 | 1 723 | 33 00 | 56 859 |
| f | ricamati: | | | | | | e | altri | id. | 507 | 507 | dazi div. | 67 920 |
| | 2. a punto passato | id. | 78 | 78 | dazi div. | 31 973 | | | | | | | |
| 96 | Tele di lino e di canapa: | | | | | | | | | | | | |
| a | incatramate, oliate e simili. | id. | 225 | 225 | 30 00 | 6 750 | | | | | | | |
| Totale della V categoria. | | | | | | | | | | | | | 2 845 819 |

(a) Merce di produzione nazionale reimportata.

Segue TAVOLA XI.

ANALISI DELLE RISCOSSIONI DOGANALI NEL 1906

a) Dazi d'importazione.

| Numero della voce della tariffa doganale | MERCÌ | UNITÀ | QUANTITÀ IMPORTATE | | Dazio per ogni unità — L. C. | Riscosione — Lire | Numero della voce della tariffa doganale | MERCÌ | UNITÀ | QUANTITÀ IMPORTATE | | Dazio per ogni unità — L. C. | Riscosione — Lire |
|--|---|----------|--------------------|--|------------------------------------|-------------------------|--|--|----------|--------------------|--|------------------------------------|-------------------------|
| | | | Totale | distinte secondo il trattamento di tariffa | | | | | | Totale | distinte secondo il trattamento di tariffa | | |
| CATEGORIA VI. | | | | | | | | | | | | | |
| Cotone. | | | | | | | | | | | | | |
| 104 | Cotone: | | | | | | 105 | Filati semplici (<i>segue</i>): | | | | | |
| a | in bioccoli e in massa . . . | Quintali | 1 830 194 | 1 830 194 | 3 00 | 5 490 582 | c | tinti, che misurano per ogni mezzo chilogramma (<i>segue</i>): | | | | | |
| b | in ovatte. | id. | 134 | 134 | 9 00 | 1 206 | | 4. più di 30,000 fino a 40,000 metri | Quintali | 20 | 20 | 45 00 | 900 |
| 105 | Filati semplici: | | | | | | | 5. più di 40,000 fino a 50,000 metri | id. | 6 | 6 | 57 00 | 342 |
| a | greggi, che misurano per ogni mezzo chilogramma: | | | | | | | 6. più di 50,000 fino a 60,000 metri | id. | 5 | 5 | 65 00 | 325 |
| | 1. non più di 10,000 metri. | id. | 155 | 135 | 18 00 | 2 430 | | 7. più di 60,000 metri . . | id. | 2 | 2 | 75 00 | 150 |
| | 2. più di 10,000 fino a 20,000 metri | id. | 387 | 298 | 18 00 | 5 364 | 106 | Filati ritorti: | | | | | |
| | 3. più di 20,000 fino a 30,000 metri | id. | 607 | 596 | 24 00 | 14 304 | a | greggi, che misurano per ogni mezzo chilogramma: | | | | | |
| | 4. più di 30,000 fino a 40,000 metri | id. | 118 | 118 | 30 00 | 3 540 | | 1. non più di 10,000 metri. | id. | 26 | 22 | 31 00 | 682 |
| | 5. più di 40,000 fino a 50,000 metri | id. | 22 | 22 | 42 00 | 924 | | 2. più di 10,000 fino a 20,000 metri | id. | 118 | 11 | 35 00 | 70 |
| | 6. più di 50,000 fino a 60,000 metri | id. | 11 | 11 | 50 00 | 550 | | 3. più di 20,000 fino a 30,000 metri | id. | 79 | 78 | 37 00 | 2 886 |
| | 7. più di 60,000 metri . . | id. | 62 | 62 | 60 00 | 3 720 | | 4. più di 30,000 fino a 40,000 metri | id. | 33 | 33 | 45 00 | 1 485 |
| b | imbianchiti, che misurano per ogni mezzo chilogramma: | | | | | | | 5. più di 40,000 fino a 50,000 metri | id. | 60 | 60 | 57 00 | 3 420 |
| | 1. non più di 10,000 metri. | id. | 21 | 21 | 21 60 | 454 | | 6. più di 50,000 fino a 60,000 metri | id. | 34 | 34 | 65 00 | 2 210 |
| | 2. più di 10,000 fino a 20,000 metri | id. | 97 | 97 | 21 60 | 2 095 | | 7. più di 60,000 metri . . | id. | 312 | 312 | 75 00 | 23 400 |
| | 3. più di 20,000 fino a 30,000 metri | id. | 21 | 21 | 36 00 | 756 | | | | | | | |
| | 4. più di 30,000 fino a 40,000 metri | id. | 9 | 9 | 36 00 | 324 | b | imbianchiti, che misurano per ogni mezzo chilogramma: | | | | | |
| | 7. più di 60,000 metri . . | id. | 5 | 5 | 72 00 | 360 | | 1. non più di 10,000 metri. | id. | 5 | 5 | 34 60 | 173 |
| c | tinti, che misurano per ogni mezzo chilogramma: | | | | | | | 2. più di 10,000 fino a 20,000 metri | id. | 36 | 36 | 34 60 | 1 245 |
| | 1. non più di 10,000 metri. | id. | 13 | 13 | 33 00 | 429 | | 3. più di 20,000 fino a 30,000 metri | id. | 48 | 48 | 49 00 | 2 352 |
| | 2. più di 10,000 fino a 20,000 metri | id. | 58 | 58 | 33 00 | 1 914 | | 4. più di 30,000 fino a 40,000 metri | id. | 29 | 29 | 51 00 | 1 479 |
| | 3. più di 20,000 fino a 30,000 metri | id. | 81 | 81 | 39 00 | 3 159 | | 5. più di 40,000 fino a 50,000 metri | id. | 32 | 32 | 69 00 | 2 208 |

(a) Merce di produzione nazionale reimportata.

ANALISI DELLE RISCOSSIONI DOGANALI NEL 1906

a) Dazi d'importazione.

| Numero della voce della tariffa doganale | MERCÌ | UNITÀ | QUANTITÀ IMPORTATE | | Dazio per ogni unità — L. C. | Riscosione — Lire | Numero della voce della tariffa doganale | MERCÌ | UNITÀ | QUANTITÀ IMPORTATE | | Dazio per ogni unità — L. C. | Riscosione — Lire |
|--|--|----------|--------------------|--|------------------------------------|-------------------------|--|---|----------|--------------------|--|------------------------------------|-------------------------|
| | | | Totale | distinte secondo il trattamento di tariffa | | | | | | Totale | distinte secondo il trattamento di tariffa | | |
| 106 | Filati ritorti (segue): | | | | | | 112 | Tessuti lisci, greggi: | | | | | |
| b | imbianchiti, che misurano per ogni mezzo chilogramma (segue): | | | | | | a | del peso di chilogrammi 13 o più per 100 metri quadrati, che presentano fra catena e trama nel quadrato di 5 millimetri di lato: | | | | | |
| | 6. più di 50,000 fino a 60,000 metri | Quintali | 24 | 24 | 77 40 | 1 858 | | 1. 27 fili elementari o meno | Quintali | 281 | 281 | 60 00 | 16 860 |
| | 7. più di 60,000 metri . . | id. | 46 | 46 | 87 00 | 4 002 | | 2. più di 27 fino a 38 fili elementari | id. | 89 | 89 | 70 00 | 6 230 |
| c | tinti, che misurano per ogni mezzo chilogramma: | | | | | | | 3. più di 38 fili | id. | 164 | 164 | 74 00 | 12 136 |
| | 1. non più di 40,000 metri. | id. | 14 | 14 | 46 00 | 644 | b | del peso di chilogrammi 11 o più, ma meno di chilogrammi 13 per 100 metri quadrati, che presentano fra catena e trama nel quadrato di 5 millimetri di lato: | | | | | |
| | 2. più di 40,000 fino a 20,000 metri | id. | 282 | 282 | 46 00 | 12 972 | | 1. 27 fili elementari o meno | id. | 5 | 5 | 60 00 | 300 |
| | 3. più di 20,000 fino a 30,000 metri | id. | 1 107 | 1 107 | 52 00 | 57 564 | | 2. più di 27 fino a 38 fili elementari | id. | 913 | 913 | 70 00 | 63 910 |
| | 4. più di 30,000 fino a 40,000 metri | id. | 107 | 107 | 60 00 | 6 420 | | 3. più di 38 fili | id. | 35 | 35 | 90 00 | 3 150 |
| | 5. più di 40,000 fino a 50,000 metri | id. | 66 | 66 | 72 00 | 4 752 | b' | del peso di chilogrammi 7 o più, ma meno di chilogrammi 11 per 100 metri quadrati, che presentano fra catena e trama nel quadrato di 5 millimetri di lato: | | | | | |
| | 6. più di 50,000 fino a 60,000 metri | id. | 39 | 39 | 80 00 | 3 120 | | 1. 27 fili elementari o meno | id. | 22 | 22 | 65 00 | 1 430 |
| | 7. più di 60,000 metri . . | id. | 58 | 58 | 90 00 | 5 220 | | 2. più di 27 fino a 38 fili elementari | id. | 1 275 | (a) 157 118 | esenti 75 00 | . . . 8 850 |
| 108 | Filati da cucire, avvolti su rocchetti, in gomitoli e simili, preparati per la vendita al minuto | id. | 3 755 | 3 755 | 110 00 | 413 050 | | 3. più di 38 fili | id. | 165 | (a) 128 37 | esenti 90 00 | . . . 11 520 |
| 109 | Filati di vigogna: | | | | | | c | del peso di chilogrammi 3 o più, ma meno di chilogrammi 7 per 100 metri quadrati, che presentano fra catena e trama nel quadrato di 5 millimetri di lato: | | | | | |
| | semplici: | | | | | | | 1. 27 fili elementari o meno | id. | 9 | 9 | 90 00 | 810 |
| | 2. tinti | id. | 2 | 2 | 53 00 | 106 | | 2. più di 27 fino a 38 fili elementari | id. | 397 | (a) 216 181 | esenti 112 00 | . . . 20 272 |
| 110 | Cordami di cotone | id. | 12 | 7 5 | 18 00 35 00 | 126 175 | | 3. più di 38 fili | id. | 69 | (a) 36 33 | esenti 126 00 | . . . 4 158 |
| 111 | Reti da pesca, di cotone . . . | id. | 110 | 110 | dazi div. | 7 120 | | | | | | | |

(a) Importati per essere ricamati.

Segue TAVOLA XI.

ANALISI DELLE RISCOSSIONI DOGANALI NEL 1906

a) Dazi d'importazione.

| Numero della voce della tariffa doganale | MERCÌ | UNITÀ | QUANTITÀ IMPORTATE | | Dazio per ogni unità — L. C. | Riscossione — Lire | Numero della voce della tariffa doganale | MERCÌ | UNITÀ | QUANTITÀ IMPORTATE | | Dazio per ogni unità — L. C. | Riscossione — Lire |
|--|---|----------|--------------------|--|------------------------------------|--------------------------|--|---|----------|--------------------|--|------------------------------------|--------------------------|
| | | | Totale | distinte secondo il trattamento di tariffa | | | | | | Totale | distinte secondo il trattamento di tariffa | | |
| 112 | Cighe di trasmissione di puro cotone, non cucite, nè imbevute di olio o di altre materie grasse | Quintali | 41 | 41 | 60 00 | 660 | 113 | Tessutissimi, imbianchiti (segue): | | | | | |
| 113 | Tessuti lisci, imbianchiti: | | | | | | c | del peso di chilogrammi 3 o più, ma meno di chilogrammi 7 per 100 metri quadrati, che presentano fra catena e trama nel quadrato di 5 millimetri di lato: | | | | | |
| a | del peso di chilogrammi 13 o più per 100 metri quadrati, che presentano fra catena e trama nel quadrato di 5 millimetri di lato: | | | | | | | 1. 27 fili elementari o meno | Quintali | 103 | 108 | 108 00 | 11 664 |
| | 1. 27 fili elementari o meno | id. | 475 | 475 | 72 00 | 34 200 | | 2. più di 27 fino a 38 fili elementari | id. | 475 | 475 | 134 40 | 63 840 |
| | 2. più di 27 fino a 38 fili elementari | id. | 432 | 432 | 84 00 | 36 288 | | 3. più di 38 fili | id. | 147 | 147 | 151 20 | 22 226 |
| | 3. più di 38 fili | id. | 374 | 374 | 88 80 | 33 211 | 113' | Tessuti per medicazioni, chimicamente puri, anche imbevuti di materie antisettiche, in tagli di 5 metri di lunghezza al massimo o in striscie di 40 metri di lunghezza al massimo | id. | 18 | 18 | 90 00 | 1 620 |
| b | del peso di chilogrammi 11 o più, ma meno di chilogrammi 13 per 100 metri quadrati, che presentano fra catena e trama nel quadrato di 5 millimetri di lato: | | | | | | 114 | Tessuti lisci, a colori o tinti, non mercerizzati: | | | | | |
| | 1. 27 fili elementari o meno | id. | 35 | 35 | 72 00 | 2 520 | a | del peso di chilogrammi 13 o più per 100 metri quadrati, che presentano fra catena e trama nel quadrato di 5 millimetri di lato: | | | | | |
| | 2. più di 27 fino a 38 fili elementari | id. | 147 | 147 | 84 00 | 12 348 | | 1. 27 fili elementari o meno | id. | 253 | 259 | 95 00 | 23 750 |
| | 3. più di 38 fili | id. | 94 | 94 | 108 00 | 10 152 | | (a) 3 esenti | | | | | |
| b' | del peso di chilogrammi 7 o più, ma meno di chilogrammi 11 per 100 metri quadrati, che presentano fra catena e trama nel quadrato di 5 millimetri di lato: | | | | | | | 2. più di 27 fino a 38 fili elementari | id. | 454 | 432 | 105 00 | 45 360 |
| | 1. 27 fili elementari o meno | id. | 78 | 78 | 78 00 | 6 084 | | (a) 22 esenti | | | | | |
| | 2. più di 27 fino a 38 fili elementari | id. | 698 | 698 | 90 00 | 62 820 | | 3. più di 38 fili | id. | 1 258 | 1 258 | 109 00 | 137 122 |
| | 3. più di 38 fili | id. | 464 | 464 | 108 00 | 50 112 | b | del peso di chilogrammi 11 o più, ma meno di chilogrammi 13 per 100 metri quadrati, che presentano fra catena e trama nel quadrato di 5 millimetri di lato: | | | | | |
| | 1. 27 fili elementari o meno | id. | 78 | 78 | 78 00 | 6 084 | | 1. 27 fili elementari o meno | id. | 11 | 11 | 85 00 | 935 |
| | 2. più di 27 fino a 38 fili elementari | id. | 698 | 698 | 90 00 | 62 820 | | 2. più di 27 fino a 38 fili elementari | id. | 70 | 70 | 95 00 | 6 650 |
| | 3. più di 38 fili | id. | 464 | 464 | 108 00 | 50 112 | | 3. più di 38 fili | id. | 100 | 100 | 125 00 | 12 500 |

(a) Merce di produzione nazionale reimportata.

ANALISI DELLE RISCOSSIONI DOGANALI NEL 1906

a) Dazi d'importazione.

| Numero della voce della tariffa doganale | MERCÌ | UNITÀ | QUANTITÀ IMPORTATE | | Dazio per ogni unità — L. C. | Riscosione — Lire | Numero della voce della tariffa doganale | MERCÌ | UNITÀ | QUANTITÀ IMPORTATE | | Dazio per ogni unità — L. C. | Riscosione — Lire |
|--|---|----------|--------------------|--|------------------------------------|-------------------------|--|---|----------|--------------------|--|------------------------------------|-------------------------|
| | | | Totale | distinte secondo il trattamento di tariffa | | | | | | Totale | distinte secondo il trattamento di tariffa | | |
| | | | | | | | | | | | | | |
| 114 | Tessuti lisci, a colori o tinti, non mercerizzati (<i>segue</i>): | | | | | | 114' | Tessuti lisci, a colori o tinti, mercerizzati (<i>segue</i>): | | | | | |
| <i>b'</i> | del peso di chilogrammi 7 o più, ma meno di chilogrammi 11 per 100 metri quadrati, che presentano fra catena e trama nel quadrato di 5 millimetri di lato: | | | | | | <i>b'</i> | del peso di chilogrammi 7 o più, ma meno di chilogrammi 11 per 100 metri quadrati, che presentano fra catena e trama nel quadrato di 5 millimetri di lato: | | | | | |
| | 1. 27 fili elementari o meno | Quintali | 103 | 103 | 90 00 | 9 270 | | 1. 27 fili elementari o meno | Quintali | 3 | 3 | 95 00 | 285 |
| | 2. più di 27 fino a 38 fili elementari | id. | 1 025 | 1 025 | 100 00 | 102 500 | | 2. più di 27 fino a 38 fili elementari | id. | 62 | 62 | 105 00 | 6 510 |
| | 3. più di 38 fili | id. | 1 205 | 1 205 | 125 00 | 150 625 | | 3. più di 38 fili | id. | 47 | 47 | 125 00 | 5 875 |
| <i>c</i> | del peso di chilogrammi 3 o più, ma meno di chilogrammi 7 per 100 metri quadrati, che presentano fra catena e trama nel quadrato di 5 millimetri di lato: | | | | | | <i>c</i> | del peso di chilogrammi 3 o più, ma meno di chilogrammi 7 per 100 metri quadrati, che presentano fra catena e trama nel quadrato di 5 millimetri di lato: | | | | | |
| | 1. 27 fili elementari o meno | id. | 14 | 14 | 125 00 | 1 750 | | 1. 27 fili elementari o meno | id. | 1 | 1 | 125 00 | 125 |
| | 2. più di 27 fino a 38 fili elementari | id. | 369 | 369 | 147 00 | 54 243 | | 2. più di 27 fino a 38 fili elementari | id. | 166 | 166 | 147 00 | 24 402 |
| | 3. più di 38 fili | id. | 108 | 108 | 161 00 | 17 383 | | 3. più di 38 fili | id. | 18 | 18 | 161 00 | 2 898 |
| 114' | Tessuti lisci, a colori o tinti, mercerizzati: | | | | | | 115 | Tessuti lisci, stampati: | | | | | |
| <i>a</i> | del peso di chilogrammi 13 o più per 100 metri quadrati che presentano fra catena e trama nel quadrato di 5 millimetri di lato: | | | | | | <i>a</i> | del peso di chilogrammi 13 o più per 100 metri quadrati, che presentano fra catena e trama nel quadrato di 5 millimetri di lato: | | | | | |
| | 1. 27 fili elementari o meno | id. | 5 | 5 | 95 00 | 475 | | 1. 27 fili elementari o meno | id. | 392 | 374 | 142 00 | 53 108 |
| | 2. più di 27 fino a 38 fili elementari | id. | 25 | 25 | 105 00 | 2 625 | | 2. più di 27 fino a 38 fili elementari | id. | 185 | 182 | 154 00 | 28 028 |
| | 3. più di 38 fili | id. | 31 | 29 | 109 00 | 3 161 | | 3. più di 38 fili | id. | 187 | 170 | 158 80 | 26 996 |
| | | | (a) | 2 | esenti | ... | | | | | 17 | 168 80 | 2 870 |
| <i>b</i> | del peso di chilogrammi 11 o più, ma meno di chilogrammi 13 per 100 metri quadrati, che presentano fra catena e trama nel quadrato di 5 millimetri di lato: | | | | | | <i>b</i> | del peso di chilogrammi 11 o più, ma meno di chilogrammi 13 per 100 metri quadrati, che presentano fra catena e trama nel quadrato di 5 millimetri di lato: | | | | | |
| | 1. 27 fili elementari o meno | id. | 1 | 1 | 90 00 | 90 | | 1. 27 fili elementari, o meno | id. | 42 | 42 | 138 50 | 5 817 |
| | 2. più di 27 fino a 38 fili elementari | id. | 28 | 28 | 100 00 | 2 800 | | 2. più di 27 fino a 38 fili elementari | id. | 470 | 470 | 150 50 | 70 735 |
| | 3. più di 38 fili | id. | 37 | 37 | 125 00 | 4 625 | | 3. più di 38 fili | id. | 307 | 307 | 174 50 | 53 571 |

(a) Merce di produzione nazionale reimportata.

Segue TAVOLA XI.

ANALISI DELLE RISCOSSIONI DOGANALI NEL 1906

a) Dazi d'importazione.

| Numero della voce della tariffa doganale | MERCÌ | UNITÀ | QUANTITÀ IMPORTATE | | Dazio per ogni unità | Riscossione | Numero della voce della tariffa doganale | MERCÌ | UNITÀ | QUANTITÀ IMPORTATE | | Dazio per ogni unità | Riscossione | |
|--|--|----------|--------------------|--|----------------------|-------------|--|---|---|--------------------|--|----------------------|-------------|--------|
| | | | Totale | distinte secondo il trattamento di tariffa | | | | | | Totale | distinte secondo il trattamento di tariffa | | | L. C. |
| 115 | Tessuti lisci, stampati (<i>segue</i>): | | | | | | 116 | Tessuti operati e damascati (<i>segue</i>): | | | | | | |
| b' | del peso di chilogrammi 7 o più, ma meno di chilogrammi 11 per 100 metri quadrati, che presentano fra catena e trama nel quadrato di 5 millimetri di lato: | | | | | | A | greggi (<i>segue</i>): | | | | | | |
| | 1. 27 fili elementari o meno | Quintali | 217 | 199 | 144 50 | 28 756 | | b | del peso di chilogrammi 11 o più, ma meno di chilogrammi 13 per 100 metri quadrati, che presentano fra catena e trama nel quadrato di 5 millimetri di lato: | | | | | |
| | | | | 18 | 158 00 | 2 844 | | | 1. 27 fili elementari o meno. | Quintali | 5 | 5 | 80 00 | 400 |
| | 2. più di 27 fino a 38 fili elementari. | id. | 824 | 824 | 156 50 | 128 956 | | | 2. più di 27 fino a 38 fili elementari. | id. | 2 | 2 | 95 00 | 190 |
| | 3. più di 38 fili. | id. | 818 | 818 | 174 50 | 142 744 | | | 3. più di 38 fili. | id. | 2 | 2 | 110 00 | 220 |
| c | del peso di chilogrammi 3 o più, ma meno di chilogrammi 7 per 100 metri quadrati, che presentano fra catena e trama nel quadrato di 5 millimetri di lato: | | | | | | b' | del peso di chilogrammi 7 o più, ma meno di chilogrammi 11 per 100 metri quadrati, che presentano fra catena e trama nel quadrato di 5 millimetri di lato: | | | | | | |
| | 1. 27 fili elementari, o meno | id. | 211 | 211 | 178 00 | 37 558 | | | 2. più di 27 fino a 38 fili elementari. | id. | 2 | 2 | 95 00 | 190 |
| | 2. più di 27 fino a 38 fili elementari. | id. | 180 | 180 | 204 40 | 36 792 | | | 3. più di 38 fili. | id. | 2 | 2 | 110 00 | 220 |
| | 3. più di 38 fili. | id. | 226 | 226 | 221 20 | 49 991 | | B | imbianchiti: | | | | | |
| 115' | Fazzoletti, foulards, cache-nez escialletti di tessuto di cotone, stampati, del peso di chilogrammi 7 o più, ma meno di chilogrammi 13 per 100 metri quadrati, che presentano fra catena e trama nel quadrato di 5 millimetri di lato: | | | | | | a | del peso di chilogrammi 13 o più per 100 metri quadrati, che presentano fra catena e trama nel quadrato di 5 millimetri di lato: | | | | | | |
| | 1. 27 fili elementari, o meno | id. | 786 | 786 | 90 00 | 70 740 | | | 1. 27 fili elementari, o meno | id. | 1 | 1 | 96 00 | 96 |
| | 2. più di 27 fino a 38 fili elementari. | id. | 102 | 102 | 100 00 | 10 200 | | | 2. più di 27 fino a 38 fili elementari. | id. | 21 | 21 | 108 00 | 2 268 |
| | | | | | | | | | 3. più di 38 fili. | id. | 119 | 119 | 112 80 | 13 423 |
| 116 | Tessuti operati e damascati: | | | | | | b | del peso di chilogrammi 11 o più, ma meno di chilogrammi 13 per 100 metri quadrati, che presentano fra catena e trama nel quadrato di 5 millimetri di lato: | | | | | | |
| A | greggi: | | | | | | | 1. 27 fili elementari o meno | id. | 1 | 1 | 96 00 | 96 | |
| a | del peso di chilogrammi 13 o più per 100 metri quadrati, che presentano fra catena e trama nel quadrato di 5 millimetri di lato: | | | | | | | 2. più di 27 fino a 38 fili elementari. | id. | 2 | 2 | 108 00 | 216 | |
| | 1. 27 fili elementari, o meno. | id. | 3 | 3 | 80 00 | 240 | | 3. più di 38 fili. | id. | 34 | 34 | 132 00 | 4 488 | |
| | 2. più di 27 fino a 38 fili elementari. | id. | 1 | 1 | 90 00 | 90 | | | | | | | | |
| | 3. più di 38 fili. | id. | 5 | 5 | 94 00 | 470 | | | | | | | | |

ANALISI DELLE RISCOSSIONI DOGANALI NEL 1906

a) Dazi d'importazione.

| Numero della voce della tariffa doganale | MERCÌ | UNITÀ | QUANTITÀ IMPORTATE | | Dazio per ogni unità — L. C. | Riscosione — Lire | Numero della voce della tariffa doganale | MERCÌ | UNITÀ | QUANTITÀ IMPORTATE | | Dazio per ogni unità — L. C. | Riscosione — Lire |
|--|---|----------|--------------------|--|------------------------------------|-------------------------|--|---|----------|--------------------|--|------------------------------------|-------------------------|
| | | | Totale | distinte secondo il trattamento di tariffa | | | | | | Totale | distinte secondo il trattamento di tariffa | | |
| 116 | Tessuti operati e damascati (segue): | | | | | | 116 | Tessuti operati e damascati (segue): | | | | | |
| B | imbianchiti (segue): | | | | | | C | a colori o tinti (segue): | | | | | |
| b' | del peso di chilogrammi 7 o più, ma meno di chilogrammi 11 per 100 metri quadrati, che presentano fra catena e trama nel quadrato di 5 millimetri di lato; | | | | | | b' | del peso di chilogrammi 7 o più, ma meno di chilogrammi 11 per 100 metri quadrati, che presentano fra catena e trama nel quadrato di 5 millimetri di lato: | | | | | |
| | 1. 27 fili elementari o meno | Quintali | 2 | 2 | 102 00 | 204 | | 1. 27 fili elementari o meno | Quintali | 10 | 10 | 120 00 | 1 200 |
| | 2. più di 27 fino a 38 fili elementari. | id. | 48 | 48 | 114 00 | 5 472 | | 2. più di 27 fino a 38 fili elementari. | id. | 241 | 241 | 130 00 | 31 330 |
| | 3. più di 38 fili. | id. | 89 | 89 | 132 00 | 11 748 | | 3. più di 38 fili. | id. | 304 | 304 | 145 00 | 44 080 |
| c | del peso di chilogrammi 3 o più, ma meno di chilogrammi 7 per 100 metri quadrati, che presentano fra catena e trama nel quadrato di 5 millimetri di lato; | | | | | | c | del peso di chilogrammi 3 o più, ma meno di chilogrammi 7 per 100 metri quadrati, che presentano fra catena e trama nel quadrato di 5 millimetri di lato: | | | | | |
| | 1. 27 fili elementari o meno | id. | 1 | 1 | 132 00 | 132 | | 1. 27 fili elementari o meno | id. | 3 | 3 | 145 00 | 435 |
| | 2. più di 27 fino a 38 fili elementari. | id. | 2 | 2 | 158 40 | 317 | | 2. più di 27 fino a 38 fili elementari. | id. | 22 | 22 | 167 00 | 3 674 |
| | 3. più di 38 fili. | id. | 4 | 4 | 175 20 | 701 | | 3. più di 38 fili. | id. | 21 | 21 | 181 00 | 3 801 |
| C | a colori o tinti: | | | | | | D | stampati: | | | | | |
| a | del peso di chilogrammi 13 o più per 100 metri quadrati, che presentano fra catena e trama nel quadrato di 5 millimetri di lato: | | | | | | a | del peso di chilogrammi 13 o più per 100 metri quadrati, che presentano fra catena e trama nel quadrato di 5 millimetri di lato: | | | | | |
| | 1. 27 fili elementari o meno | id. | 395 | 395 | 115 00 | 45 425 | | 1. 27 fili elementari o meno | id. | 5 | 5 | 166 00 | 830 |
| | 2. più di 27 fino a 38 fili elementari. | id. | 59 | 59 | 125 00 | 7 375 | | 2. più di 27 fino a 38 fili elementari. | id. | 3 | 3 | 178 00 | 534 |
| | 3. più di 38 fili. | id. | 315 | 315 | 129 00 | 40 635 | | 3. più di 38 fili. | id. | 5 | 5 | 182 80 | 914 |
| b | del peso di chilogrammi 11 o più, ma meno di chilogrammi 13 per 100 metri quadrati, che presentano fra catena e trama nel quadrato di 5 millimetri di lato: | | | | | | b | del peso di chilogrammi 11 o più, ma meno di chilogrammi 13 per 100 metri quadrati, che presentano fra catena e trama nel quadrato di 5 millimetri di lato: | | | | | |
| | 1. 27 fili elementari o meno | id. | 13 | 13 | 115 00 | 1 495 | | 1. 27 fili elementari o meno | id. | 1 | 1 | 162 50 | 162 |
| | 2. più di 27 fino a 38 fili elementari. | id. | 25 | 25 | 125 00 | 3 125 | | 2. più di 27 fino a 38 fili elementari. | id. | 7 | 7 | 174 50 | 1 222 |
| | 3. più di 38 fili. | id. | 91 | 91 | 145 00 | 13 195 | | 3. più di 38 fili. | id. | 21 | 21 | 198 50 | 4 168 |

Segue TAVOLA XI.

ANALISI DELLE RISCOSSIONI DOGANALI NEL 1906

a) Dazi d'importazione.

| Numero della voce della tariffa doganale | MERCÌ | UNITÀ | QUANTITÀ IMPORTATE | | Dazio per ogni unità — L. C. | Riscosione — Lire | Numero della voce della tariffa doganale | MERCÌ | UNITÀ | QUANTITÀ IMPORTATE | | Dazio per ogni unità — L. C. | Riscosione — Lire |
|--|--|----------|--------------------|--|------------------------------------|-------------------------|--|--|----------|--------------------|--|------------------------------------|-------------------------|
| | | | Totale | distinte secondo il trattamento di tariffa | | | | | | Totale | distinte secondo il trattamento di tariffa | | |
| 116 | Tessuti operati e damascati (segue): | | | | | | 119 | Mussole e tessuti graticolati e a foggia di velo: | | | | | |
| D | stampati (segue): | | | | | | a | greggi, lisci. | Quintali | 40 | 40 | 200 00 | 2 000 |
| b' | del peso di chilogrammi 7 o più, ma meno di chilogrammi 11 per 100 metri quadrati, che presentano fra catena e trama nel quadrato di 5 millimetri di lato: | | | | | | b | imbianchiti, lisci. | id. | 126 | 126 | 240 00 | 30 240 |
| | 1. 27 fili elementari o meno | Quintali | 3 | 2 | 168 50 | 337 | c | a colori o tinti, lisci | id. | 168 | 168 | 233 00 | 39 480 |
| | 2. più di 27 fino a 38 fili elementari | id. | 17 | 1 | 182 00 | 182 | d | stampati, lisci | id. | 28 | 27 | 310 00 | 8 370 |
| | 3. più di 38 fili | id. | 79 | 4 | 182 00 | 182 | | | | 1 | 320 00 | 320 | |
| c | del peso di chilogrammi 3 o più, ma meno di chilogrammi 7 per 100 metri quadrati, che presentano fra catena e trama nel quadrato di 5 millimetri di lato: | | | | | | e | operati. | id. | 196 | 121 | 255 00 | 30 855 |
| | 2. più di 27 fino a 38 fili elementari | id. | 5 | 5 | 228 40 | 1 142 | | | | 6 | 334 00 | 2 004 | |
| | 3. più di 38 fili | id. | 15 | 4 | 245 20 | 3 678 | f | broccati | id. | 280 | 41 | 358 00 | 14 678 |
| 113" | Coperte di tessuto di cotone imbianchite o tinte | id. | (a) 550 | 5 | 228 40 | 1 142 | | | | (1) 23 | 200 00 | 4 600 | |
| 114" | | | | | | | g | ricamati: | | | 2 | 240 00 | 480 |
| 116' | | | | | | | | 1. a catenella | id. | 1 | 1 | dazi div. | 241 |
| 117 | Tessuti broccati. | id. | 19 | 19 | dazi div. | 3 860 | | 2. a punto passato | id. | 11 | 6 | 515 00 | 3 090 |
| 118 | Tessuti ricamati: | | | | | | | | | 4 | 510 00 | 2 040 | |
| a | a catenella: | | | | | | 120 | Tessuti: | | | 1 | dazi div. | 371 |
| | 1. tende e tendine di tulle o con applicazione di tulle | id. | 37 | 27 | 470 00 | 12 690 | a | incatramati, oliati e simili . | id. | 167 | 87 | 50 00 | 4 350 |
| | 2. tulli (escluse le tende e le tendine). | id. | 3 | 10 | 420 00 | 4 200 | a' | cighe di puro cotone, non cucite, imbevute di olio e di altre materie grasse, ecc. | id. | 23 | 3 | 50 00 | 150 |
| | 3. altri | id. | 25 | 3 | 550 00 | 1 650 | b | incerati | id. | 3 004 | 3 004 | 60 00 | 180 240 |
| b | a punto passato: | | | | | | | | | | 467 | 45 00 | 21 015 |
| | 1. in pezza (bandes e entre-deux, volants, ecc.) | id. | 496 | 4 | 300 00 | 148 800 | | | | | 451 | 36 00 | 16 236 |
| | 2. fazzoletti da tasca, anche con monogrammi | id. | 13 | 3 | 300 00 | 3 900 | c | smerigliati. | id. | 972 | 9 | 30 00 | 390 |
| | 3. pizzi chimici (ricami aeriens) | id. | 244 | 25 | 300 00 | 73 200 | | | | | 13 | 30 00 | 390 |
| | 4. tagli d'abiti, di sottane o di blouses, colli, cravatte, ecc., senza cucitura | id. | 57 | 3 | 300 00 | 1 650 | | | | | 9 | 35 00 | 315 |
| | 5. tulli | id. | 100 | 6 | 300 00 | 17 100 | | | | | 8 | 52 50 | 420 |
| | 6. altri | id. | 106 | 6 | 550 00 | 55 000 | | | | | 6 | 47 50 | 285 |
| | | | | | | | | | | | 12 | dazi div. | 623 |

(a) Imbianchite, liscie, quintali 103 ed operate, quintali 445; tinte, operate, quintali 2. — (b) Mussole broccate in plumetis.

ANALISI DELLE RISCOSSIONI DOGANALI NEL 1906

a) Dazi d'importazione.

| Numero della voce della tariffa doganale | MERCÌ | UNITÀ | QUANTITÀ IMPORTATE | | Dazio per ogni unità — L. C. | Riscossione — Lire | Numero della voce della tariffa doganale | MERCÌ | UNITÀ | QUANTITÀ IMPORTATE | | Dazio per ogni unità — L. C. | Riscossione — Lire | |
|--|--------------------------|----------|--------------------|--|------------------------------|--------------------|--|-----------------------|---|--------------------|--|------------------------------|--------------------|---------|
| | | | Totale | distinte secondo il trattamento di tariffa | | | | | | Totale | distinte secondo il trattamento di tariffa | | | |
| 121 | Velluti : | | | | | | 122 | Maglie (segue): | | | | | | |
| a | comuni e felpe : | | | | | | b | altre : | | | | | | |
| | 1. greggi | Quintali | 6 | 4 | 114 00 | 456 | | | | | 134 | 150 00 | 20 250 | |
| | | | | 2 | 120 00 | 240 | | 1. semplici | Quintali | 169 | 34 | 170 00 | 5 780 | |
| | 2. imbianchiti | id. | 4 | 2 | 160 00 | 320 | | | | | 1 | 470 00 | 470 | |
| | | | | 1 | 150 00 | 150 | | 2. foggiate | id. | 608 | 591 | 225 00 | 132 975 | |
| | | | | 1 | 140 00 | 140 | | | | | 12 | 525 00 | 6 300 | |
| | 3. tinti | id. | 1 033 | 636 | 165 00 | 104 940 | | | | | 3 | 285 00 | 855 | |
| | | | | 322 | 155 00 | 49 910 | | a | greggi | Chilogr. | 26 543 | 26 543 | 5 00 | 132 715 |
| | 4. stampati | id. | 39 | 53 | 185 00 | 9 895 | | b | d'ogni altra sorta | id. | 63 742 | 63 742 | 7 00 | 446 194 |
| | | | | 19 | 175 00 | 3 325 | | 123 | Pizzi : | | | | | |
| | | | | 3 | 205 00 | 615 | | a | greggi | Chilogr. | 26 543 | 26 543 | 5 00 | 132 715 |
| | | | | 27 | 205 00 | 5 535 | | b | d'ogni altra sorta | id. | 63 742 | 63 742 | 7 00 | 446 194 |
| | | | | 1 | dazi div. | 312 | | 124 | Tulli : | | | | | |
| b | fini (velvets) : | | | | | | | a | greggi | Quintali | 19 | 19 | 400 00 | 7 600 |
| | 1. greggi | id. | 11 | 11 | 132 00 | 1 452 | | b | imbianchiti o tinti | id. | 110 | 110 | 450 00 | 49 500 |
| | | | | 8 | 160 00 | 1 280 | | | | | 361 | 100 00 | 36 100 | |
| | 2. imbianchiti | id. | 12 | 2 | 170 00 | 340 | | | | | 281 | 120 00 | 33 720 | |
| | | | | 2 | 190 00 | 380 | | | | | 153 | 140 00 | 21 420 | |
| | | | | 1 377 | 190 00 | 261 630 | | | | | 4 | 160 00 | 640 | |
| | | | | 222 | 200 00 | 44 400 | | | | | 2 | 180 00 | 360 | |
| | 3. tinti | id. | 1 699 | 47 | 210 00 | 9 870 | | 125 | Galloni e nastri | id. | 802 | 1 | 200 00 | 200 |
| | | | | 40 | 220 00 | 8 800 | | | | | | | | |
| | | | | 6 | 240 00 | 1 440 | | | | | | | | |
| | | | | 7 | da i div. | 2 150 | | | | | | | | |
| | 4. stampati | id. | 224 | 196 | 235 00 | 46 060 | | 126 | Passamani : | | | | | |
| | | | | 27 | 250 00 | 6 750 | | a | cordonetti di grossezza non superiore ad 1 millimetro. | id. | 130 | 130 | 80 00 | 10 400 |
| | | | | 1 | dazi div. | 271 | | b | lucignoli per lampade e lucignoli fatti a treccia per candele | id. | 85 | 85 | 80 00 | 6 800 |
| 122 | Maglie : | | | | | | | c | ghiande, bracciali, frangie, agramani, accessori e guarnizioni per mobili | id. | 6 | 6 | 100 00 | 600 |
| a | Calze e guanti : | | | | | | | d | treccie e laizes per cappelli, di fili incollati di cotone, ecc. | id. | 47 | 47 | 65 00 | 3 055 |
| | 1. tagliati | id. | 102 | 54 | 210 00 | 11 340 | | e | altri | id. | 413 | 413 | 150 00 | 61 950 |
| | | | | 23 | 310 00 | 7 130 | | | | | | | | |
| | | | | 18 | 150 00 | 2 700 | | 127 | Fottoni | id. | 1 | 1 | 120 00 | 120 |
| | | | | 7 | 230 00 | 1 610 | | | | | | | | |
| | | | | 124 | 275 00 | 34 100 | | | | | | | | |
| | 2. foggiate | id. | 146 | 18 | 225 00 | 4 050 | | | | | | | | |
| | | | | 2 | 375 00 | 750 | | | | | | | | |
| | | | | 2 | dazi div. | 880 | | | | | | | | |

Segue TAVOLA XI.

ANALISI DELLE RISCOSSIONI DOGANALI NEL 1906

a) Dazi d'importazione.

| Numero della voce della tariffa doganale | MERCÌ | UNITÀ | QUANTITÀ IMPORTATE | | Dazio per ogni unità — L. C. | Riscossione — Lire | Numero della voce della tariffa doganale | MERCÌ | UNITÀ | QUANTITÀ IMPORTATE | | Dazio per ogni unità — L. C. | Riscossione — Lire |
|---|---|----------|--------------------|--|------------------------------------|--------------------------|--|--|----------|--------------------|--|------------------------------------|--------------------------|
| | | | Totale | distinte secondo il trattamento di tariffa | | | | | | Totale | distinte secondo il trattamento di tariffa | | |
| 128 | Tessuti misti: | | | | | | 128 | Tessuti misti (segue): | | | | | |
| | | | | 137 | 165 00 | 22 605 | | | | | | | |
| | | | | 59 | 149 00 | 8 791 | c | con fili metallici: | | | | | |
| | | | | .20 | 150 00 | 3 000 | | | | | | | |
| | | | | 18 | 275 00 | 4 950 | | 1. d'oro o d'argento fini o dorati ed argentati. . | Chilogr. | 5.9 | 589 | dazi div. | 4 552 |
| | | | | 17 | 180 00 | 3 060 | | | | | | | |
| a | con seta in misura inferiore al 12 per cento. | Quintali | 347 | 17 | 160 00 | 2 720 | | 2. di metallo vile | id. | 1 488 | 1 488 | dazi div. | 5 533 |
| | | | | 16 | 280 00 | 4 480 | | | | | | | |
| | | | | 11 | 140 00 | 1 540 | | | | | | | |
| | | | | 7 | 172 00 | 1 204 | | | | | | | |
| | | | | 5 | 130 00 | 650 | 129 | Oggetti cuciti: | | | | | |
| | | | | 4 | 169 00 | 676 | a | sacchi, biancheria da letto e da tavola, asciugamani e simili | Quintali | 718 | (a) 718 | dazi div. | 81 308 |
| b | con lana in misura inferiore al 50 per cento: | | | 36 | dazi div. | 7 547 | | | | | | | |
| | | | | 5 | 94 00 | 470 | b | fazzoletti, <i>volants</i> e altri oggetti simili, di tessuto di cotone, ricamati, soltanto orlati | id. | 11 | 11 | dazi div. | 3 377 |
| | 1. greggi. | id. | 10 | 4 | 80 00 | 320 | | | | | | | |
| | | | | 1 | 90 00 | 90 | c | tende semplicemente orlate. | id. | 55 | 55 | dazi div. | 24 598 |
| | 2. imbianchiti | id. | 5 | 5 | dazi div. | 604 | d | colli, polsini e camicie, da uomo. | id. | 83 | 83 | dazi div. | 16 576 |
| | | | | 811 | 129 00 | 104 619 | | | | | | | |
| | | | | 166 | 125 00 | 20 750 | e | busti o fascette da donna . | Numero | (b) 23 212 | 22 092 | o 60 | 13 255 |
| | | | | 138 | 120 00 | 16 560 | | | | | 1 120 | o 30 | 336 |
| | | | | 140 | 145 00 | 15 950 | f | fatti a maglia | Quintali | 336 | 336 | dazi div. | 87 653 |
| | | | | 87 | 115 00 | 10 005 | i | tagli d'abiti, di sottane o di <i>blouses</i> , colli, cravatte, ecc. con orli di ogni specie, lavoro di cucitura o d'applicazione, ecc. | id. | 87 | 87 | 375 00 | 32 625 |
| | | | | 47 | 110 00 | 5 170 | l | altri | id. | 767 | (c) 32 | dazi div. esenti | 188 320 |
| | 3. a colori o tinti. | id. | 1 458 | 16 | 130 00 | 2 080 | | | | | | | |
| | | | | 14 | 155 00 | 2 170 | | | | | | | |
| | | | | 11 | 210 00 | 2 340 | | | | | | | |
| | | | | 9 | 185 00 | 1 665 | | | | | | | |
| | | | | 8 | 255 00 | 2 040 | | | | | | | |
| | | | | 7 | 140 00 | 980 | | | | | | | |
| | | | | 5 | 170 00 | 850 | | | | | | | |
| | | | | 29 | dazi div. | 4 681 | | | | | | | |
| | | | | 8 | 225 00 | 1 800 | | | | | | | |
| | 4. stampati | id. | 14 | 2 | 240 00 | 480 | | | | | | | |
| | | | | 2 | 188 80 | 378 | | | | | | | |
| | | | | 2 | dazi div. | 371 | | | | | | | |
| | | | | 157 | 149 00 | 23 393 | | | | | | | |
| | | | | 55 | 145 00 | 7 975 | | | | | | | |
| | 5. operati e damascati. . | id. | 290 | 31 | 132 80 | 4 117 | | | | | | | |
| | | | | 28 | 135 00 | 3 780 | | | | | | | |
| | | | | 6 | 165 00 | 990 | | | | | | | |
| | | | | 13 | dazi div. | 2 905 | | | | | | | |
| Totale della VI categoria. | | | | | | | | | | | 11 464 498 | | |

(a) Compresi quintali 157 di *sacchi* o *sacconi*, importati pieni di merci. — (b) Del peso complessivo di quintali 73. — (c) Merce di produzione nazionale reimportata.

ANALISI DELLE RISCOSSIONI DOGANALI NEL 1906

a) Dazi d'importazione.

| Numero della voce della tariffa doganale | MERCÌ | UNITÀ | QUANTITÀ IMPORTATE | | Dazio per ogni unità | Riscossione | Numero della voce della tariffa doganale | MERCÌ | UNITÀ | QUANTITÀ IMPORTATE | | Dazio per ogni unità | Riscossione |
|--|--|----------|--------------------|--|----------------------|---------------|--|-------|-------|--------------------|--|----------------------|-------------|
| | | | Totale | distinte secondo il trattamento di tariffa | | | | | | Totale | distinte secondo il trattamento di tariffa | | |
| | | | | | L. C. | — | | | | | L. C. | — | Live |
| CATEGORIA VII. | | | | | | | | | | | | | |
| Lana, crino e peli. | | | | | | | | | | | | | |
| 130 | Lane: | | | | | | | | | | | | |
| a | naturali o sudicie | Quintali | 31 926 | 31 926 | esenti | ... | | | | | | | |
| a' | lavate | id. | 32 750 | 32 750 | esenti | ... | | | | | | | |
| b | tinte | id. | 11 | 11 | 10 00 | 1 100 | | | | | | | |
| c | cardate: | | | | | | | | | | | | |
| | 1. non tinte | id. | 267 | 267 | 10 00 | 2 670 | | | | | | | |
| d | pettinate: | | | | | | | | | | | | |
| | 1. non tinte | id. | 64 880 | 64 880 | 15 00 | 973 200 | | | | | | | |
| | 2. tinte | id. | 159 | 159 | 25 00 | 3 975 | | | | | | | |
| e | meccaniche: | | | | | | | | | | | | |
| | 1. non tinte | id. | 250 | 250 | 8 00 | 2 000 | | | | | | | |
| | 2. tinte | id. | 209 | 209 | 8 00 | 1 672 | | | | | | | |
| 131 | Cascami di lana | id. | 32 275 | 32 275 | esenti | ... | | | | | | | |
| 131' | Borra di lana | id. | 100 | 100 | esente | ... | | | | | | | |
| 132 | Crino: | | | | | | | | | | | | |
| a | greggio | id. | 10 224 | 10 224 | esente | ... | | | | | | | |
| b | tinto | id. | 5 | 5 | 10 00 | 50 | | | | | | | |
| c | arricciato | id. | 677 | 660 17 | 17 00 20 00 | 41 220 340 | | | | | | | |
| 133 | Pelo: | | | | | | | | | | | | |
| a | greggio | id. | 6 682 | 6 682 | esente | ... | | | | | | | |
| b | tinto | id. | 1 | 1 | 10 00 | 10 | | | | | | | |
| 133 bis | Setole: | | | | | | | | | | | | |
| a | greggie | id. | 3 | 3 | esenti | ... | | | | | | | |
| b | pulite e legate in mazzi o disposte in pacchetti | id. | 318 | 318 | 15 00 | 4 770 | | | | | | | |
| 134 | Filati di lana cardata, semplici: | | | | | | | | | | | | |
| a | greggi: | | | | | | | | | | | | |
| | 1. che misurano per ogni chilogramma fino a 10,000 metri | Quintali | 4 | 4 | 45 00 | 180 | | | | | | | |
| | 2. che misurano per ogni chilogramma più di 10,000 metri | id. | 46 | 46 | 55 00 | 2 530 | | | | | | | |
| b | imbianchiti: | | | | | | | | | | | | |
| | 1. che misurano per ogni chilogramma fino a 10,000 metri | id. | 5 | 5 | 54 00 | 270 | | | | | | | |
| c | tinti: | | | | | | | | | | | | |
| | 1. che misurano per ogni chilogramma fino a 10,000 metri | id. | 55 | 55 | 70 00 | 3 850 | | | | | | | |
| | 2. che misurano per ogni chilogramma più di 10,000 metri | id. | 6 | 6 | 80 00 | 480 | | | | | | | |
| 135 | Filati di lana cardata, ritorti: | | | | | | | | | | | | |
| b | imbianchiti: | | | | | | | | | | | | |
| | 2. che misurano per ogni chilogramma più di 10,000 metri | id. | 2 | 2 | 83 00 | 166 | | | | | | | |
| c | tinti: | | | | | | | | | | | | |
| | 1. che misurano per ogni chilogramma fino a 10,000 metri | id. | 1 | 1 | 87 00 | 87 | | | | | | | |
| | 2. che misurano per ogni chilogramma più di 10,000 metri | id. | 15 | 15 | 97 00 | 1 455 | | | | | | | |
| 136 | Filati di lana pettinata, semplici: | | | | | | | | | | | | |
| a | greggi: | | | | | | | | | | | | |
| | 1. che misurano per ogni chilogramma fino a 50,000 metri | id. | 1 130 | 1 130 | 60 00 | 67 800 | | | | | | | |
| | 2. che misurano per ogni chilogramma più di 50,000 metri | id. | 506 | 506 | 75 00 | 37 950 | | | | | | | |

Segue TAVOLA XI.

ANALISI DELLE RISCOSSIONI DOGANALI NEL 1906

a) Dazi d'importazione.

| Numero della voce della tariffa doganale | MERCÌ | UNITÀ | QUANTITÀ IMPORTATE | | Dazio per ogni unità — L. C. | Riscosione — Lire | Numero della voce della tariffa doganale | MERCÌ | UNITÀ | QUANTITÀ IMPORTATE | | Dazio per ogni unità — L. C. | Riscosione — Lire |
|--|--|----------|--------------------|--|------------------------------------|-------------------------|--|---|----------|--------------------|--|------------------------------------|-------------------------|
| | | | Totale | distinte secondo il trattamento di tariffa | | | | | | Totale | distinte secondo il trattamento di tariffa | | |
| 136 | Filati di lana pettinata semplici (<i>segue</i>): | | | | | | 138 | Tessuti (<i>segue</i>): | | | | | |
| b | imbianchiti: | | | | | | a' | feltri tessuti per la fabbricazione della pasta di legno e di paglia, della cellulosa e della carta, senza distinzione di peso. | Quintali | 639 | 639 | 110 00 | 70 290 |
| | 1. che misurano per ogni chilogramma fino a 50,000 metri | Quintali | 11 | 11 | 72 00 | 792 | a" | tessuti per presse: | | | | | |
| | 2. che misurano per ogni chilogramma più di 50,000 metri | id. | 9 | 9 | 90 00 | 810 | | 1. di lana o di pelo di cammello, pesanti più di 1000 grammi per metro quadrato. | id. | 5 | 5 | 120 00 | 600 |
| c | tinti: | | | | | | b | semplici di lana pettinata: | | | | | |
| | 1. che misurano per ogni chilogramma fino a 50,000 metri | id. | 64 | 64 | 85 00 | 5 440 | | 1. che pesano per ogni metro quadrato 200 grammi e meno | id. | 10 004 | 10 004 | 250 00 | 2 501 000 |
| | 2. che misurano per ogni chilogramma più di 50,000 metri | id. | 77 | 77 | 100 00 | 7 700 | | 2. che pesano per ogni metro quadrato più di 200, ma non più di 500 grammi | id. | 11 010 | 11 010 | 220 00 | 2 422 200 |
| 137 | Filati di lana pettinata, ritorti: | | | | | | | 3. che pesano per ogni metro quadrato più di 500 grammi | id. | 1 553 | 1 553 | 190 00 | 295 070 |
| a | greggi: | | | | | | b' | cigne di pelo di cammello, impregnate o no. | id. | 121 | 121 | 100 00 | 12 100 |
| | 1. che misurano per ogni chilogramma fino a 50,000 metri | id. | 1 458 | 1 458 | 77 00 | 89 466 | b" | tessuti per presse, di lana o di pelo di cammello, pesanti più di 1000 grammi per metro quadrato | id. | 4 | 1 | 120 00 | 480 |
| | 2. che misurano per ogni chilogramma più di 50,000 metri | id. | 249 | 249 | 92 00 | 22 908 | b''' | semplici, rasati non follati, di lana pura, o mista con seta o borra di seta in proporzione inferiore al 12 per cento; | | | | | |
| b | imbianchiti: | | | | | | | 1. che pesano per ogni metro quadrato 200 grammi e meno | id. | 1 308 | 1 308 | 220 00 | 287 760 |
| | 1. che misurano per ogni chilogramma fino a 50,000 metri | id. | 38 | 38 | 89 00 | 3 382 | | 2. che pesano per ogni metro quadrato più di 200, ma non più di 500 grammi | id. | 212 | 212 | 200 00 | 42 400 |
| | 2. che misurano per ogni chilogramma più di 50,000 metri | id. | 4 | 4 | 107 00 | 428 | b'''' | stoffe per mobili, pesanti più di 500 grammi per metro quadrato. | id. | 1 | 1 | 100 | 100 |
| c | tinti: | | | | | | c | stampati, di lana scardasata: | | | | | |
| | 1. che misurano per ogni chilogramma fino a 50,000 metri | id. | 898 | 898 | 102 00 | 91 596 | | 1. che pesano per ogni metro quadrato 300 grammi e meno | id. | 6 | 6 | 215 00 | 1 290 |
| | 2. che misurano per ogni chilogramma più di 50,000 metri | id. | 14 | 14 | 117 00 | 1 638 | | 2. che pesano per ogni metro quadrato più di 300, ma non più di 500 grammi | id. | 122 | 122 | 190 00 | 23 180 |
| 138 | Tessuti: | | | | | | | 3. che pesano per ogni metro quadrato più di 500 grammi | id. | 118 | 118 | 170 00 | 20 060 |
| a | semplici, di lana scardasata: | | | | | | | | | | | | |
| | 1. che pesano per ogni metro quadrato 300 grammi e meno | id. | 880 | 875 | 185 00 | 161 875 | | | | | | | |
| | | | | 5 | 200 00 | 1 000 | | | | | | | |
| | 2. che pesano per ogni metro quadrato più di 300, ma non più di 500 grammi | id. | 2 613 | 2 612 | 160 00 | 417 920 | | | | | | | |
| | | | | 1 | 175 00 | 175 | | | | | | | |
| | 3. che pesano per ogni metro quadrato più di 500 grammi | id. | 2 432 | 2 432 | 140 00 | 298 480 | | | | | | | |

ANALISI DELLE RISCOSSIONI DOGANALI NEL 1906

a) Dazi d'importazione.

| Numero della voce della tariffa doganale | MERCÌ | UNITÀ | QUANTITÀ IMPORTATE | | Dazio per ogni unità — L. C. | Riscossione — Lire | Numero della voce della tariffa doganale | MERCÌ | UNITÀ | QUANTITÀ IMPORTATE | | Dazio per ogni unità — L. C. | Riscossione — Lire |
|---|---|----------|--------------------|--|------------------------------------|--------------------------|--|--|----------|--------------------|--|------------------------------------|--------------------------|
| | | | Totale | distinte secondo il trattamento di tariffa | | | | | | Totale | distinte secondo il trattamento di tariffa | | |
| 138 | Tessuti (segue): | | | | | | 142 | Coperte: | | | | | |
| c' | stampati, di lana pettinata: | | | | | | b | di lana e di borra di lana | Quintali | 99 | 99 | 100 00 | 9 900 |
| | 1. che pesano per ogni metro quadrato 200 grammi e meno | Quintali | 133 | 132 | 280 00 | 36 960 | 143 | Tappeti di lana e di borra di lana, compresi quelli nei quali prevalgono in peso altre materie tessili non seriche: | | | | | |
| | | | | 1 | 300 00 | 300 | a | da pavimento | id. | 3 961 | 3 960 | 100 00 | 396 000 |
| | 2. che pesano per ogni metro quadrato più di 200, ma non più di 500 grammi | id. | 55 | 54 | 250 00 | 13 500 | b | altri | id. | 1 | 1 | 110 00 | 110 |
| | 3. che pesano per ogni metro quadrato più di 500 grammi | id. | 19 | 18 | 220 00 | 3 960 | | | | | | | |
| c'' | stampati, rasati non follati, di lana pura, o mista con seta o borra di seta in proporzione inferiore al 12 per cento: | | | | | | 144 | Maglie: | | | | | |
| | 1. che pesano per ogni metro quadrato 200 grammi e meno | id. | 146 | 146 | 250 00 | 36 500 | a | calze e guanti: | | | | | |
| d | broccati | id. | 33 | 33 | dazi div. | 8 895 | | 1. tagliati | id. | 17 | 8 | 308 00 | 2 464 |
| e | ricamati: | | | | | | | | | | | | |
| | 1. a catenella | id. | 2 | 2 | dazi div. | 954 | | 2. foggiate | id. | 89 | 7 | 220 00 | 1 540 |
| | 2. a punto passato | id. | 80 | 80 | dazi div. | 34 114 | | | | | 2 | 458 00 | 916 |
| 139 | Feltri: | | | | | | | | | | 80 | 380 00 | 30 400 |
| a | sino a 3 millimetri di grossezza | id. | 174 | 46 | 175 00 | 8 050 | | | | | 6 | 330 00 | 1 980 |
| | | | | 46 | 150 00 | 6 900 | | | | | 2 | 580 00 | 1 160 |
| | | | | 9 | 225 00 | 2 025 | | | | | 1 | 530 00 | 530 |
| | | | | 5 | esenti (a) | ... | b | altre: | | | | | |
| | | | | 734 | 20 00 | 14 680 | | 1. semplici | id. | 104 | 104 | 220 00 | 22 880 |
| b | della grossezza di oltre 3 millimetri | id. | 738 | (b) 4 | 40 00 | 160 | | 2. foggiate | id. | 132 | 132 | 330 00 | 43 560 |
| 140 | Lavori grossolani di crino (comprese le corde) | id. | 27 | 18 | 17 00 | 306 | 145 | Pizzi | Chilogr. | 1 256 | 1 256 | 7 00 | 8 792 |
| | | | | 9 | 20 00 | 180 | 145' | Tulli | id. | 21 | 21 | 5 00 | 105 |
| 140' | Bruscole (streindelles) e dischi o diaframmi per presse, di tessuto di crino o altri peli grossolani, pesanti più di 1600 grammi per metro quadrato | id. | 185 | 185 | 20 00 | 3 700 | 146 | Galloni e nastri | Quintali | 62 | 62 | 240 00 | 14 880 |
| 141 | Tessuti di crino: | | | | | | 147 | Passamani | id. | 91 | 91 | 220 00 | 20 020 |
| a | per stacci | id. | 79 | 79 | 30 00 | 2 370 | 148 | Bottoni | id. | 50 | 50 | 220 00 | 11 000 |
| b | di qualsiasi altra sorta | id. | 10 | 10 | 165 00 | 1 650 | 149 | Tessuti con fili metallici: | | | | | |
| l' | per presse, pesanti più di 1600 grammi per metro quadrato | id. | 5 | 5 | 20 00 | 100 | a | d'oro o d'argento fini o dorati ed argentati | Chilogr. | 106 | 106 | dazi div. | 931 |
| | | | | | | | 150 | Oggetti cuciti: | | | | | |
| | | | | | | | a | fatti a maglia (escluse le calze ed i guanti) | Quintali | 206 | 206 | dazi div. | 73 978 |
| | | | | | | | c | scialli, sciarpe e scialletti (fichus) di lana, tessuti o a maglia, stampati o non, anche guarniti di frangie di materia tessile, mista a seta | id. | 175 | 175 | dazi div. | 44 376 |
| | | | | | | | f | altri | id. | 1 107 | 647 | dazi div. | 209 597 |
| | | | | | | | | | | | (c) 460 | dazi div. | 54 148 |
| Totale della VII categoria | | | | | | | | | | | | 9 034 406 | |

(a) Merce di produzione nazionale reimportata. — (b) Solette di feltro per calzature. — (c) Coperte e tappeti, semplicemente orlati.

Segue TAVOLA XI.

ANALISI DELLE RISCOSSIONI DOGANALI NEL 1906

a) Dazi d'importazione.

| Numero della voce della tariffa doganale | MERCÌ | UNITÀ | QUANTITÀ IMPORTATE | | Dazio per ogni unità | Riscossione | Numero della voce della tariffa doganale | MERCÌ | UNITÀ | QUANTITÀ IMPORTATE | | Dazio per ogni unità | Riscossione |
|--|---|----------|--------------------|--|----------------------|-------------|--|--|----------|--------------------|--|----------------------|-------------|
| | | | Totale | distinte secondo il trattamento di tariffa | | | | | | Totale | distinte secondo il trattamento di tariffa | | |
| | | | | | L. C. | Lire | | | | | L. C. | Lire | |
| CATEGORIA VIII. | | | | | | | | | | | | | |
| Seta. | | | | | | | | | | | | | |
| 151 | Seme di bachi da seta. | Chilogr. | 4 672 | 4 672 | esente | ... | 156 | Tessuti di seta o di filusella (segue): | | | | | |
| 152 | Bozzoli (esclusi i doppioni): | | | | | | b | colorati: | | | | | |
| a | vivi | Quintali | 1 899 | 1 899 | esenti | ... | | 1. marcelline, tessuti chinesi e tessuti stampati. | Chilogr. | 2 576 | 2 576 | 3 50 | 9 016 |
| b | secchi | id. | 54 008 | 54 008 | esenti | ... | | 1'. fichus, sciarpe e cache-nez | id. | 770 | 770 | 3 50 | 2 695 |
| 153 | Seta tratta: | | | | | | | 2. altri: | | | | | |
| a | greggia: | | | | | | | α. lisci | id. | 34 309 | 21 973 | 4 50 | 98 878 |
| | 1. semplice: | | | | | | | β. operati | id. | 13 965 | 12 336 | 8 00 | 98 688 |
| | α. asiatica | id. | 18 648 | 18 648 | esente | ... | | | id. | 13 965 | 41 203 | 4 50 | 50 413 |
| | β. europea | id. | 5 389 | 5 389 | esente | ... | | | | | 2 762 | 11 00 | 30 382 |
| | 2. addoppiata o torta. . . | id. | 1 013 | 1 013 | esente | ... | c | graticolati: | | | | | |
| b | semplice, addoppiata o torta, tinta. | Chilogr. | 39 513 | 39 513 | 0 50 | 19 756 | | 1. lisci | id. | 15 967 | 9 079 | 10 00 | 90 790 |
| 153' | Seta artificiale: | | | | | | c' | 2. operati | id. | 3 470 | 2 288 | 4 50 | 10 296 |
| a | non tinta | id. | 12 899 | 12 899 | esente | ... | | | | | 1 182 | 13 00 | 15 366 |
| b | tinta. | id. | 8 079 | 8 079 | 0 50 | 4 039 | | veli da buratti: | | | | | |
| | | | | | | | | 1. non confezionati. | id. | 3 875 | 2 187 | 2 00 | 4 374 |
| 154 | Cascami di seta: | | | | | | | 2. confezionati. | id. | 2 638 | 1 638 | 10 00 | 16 880 |
| a | greggi: | | | | | | 157 | Tessuti misti, nei quali la seta o la filusella entrano nella misura di non meno del 12 e non più del 50 per cento: | | | | | |
| | 1. strusa, strazza di seta e di doppio. | Quintali | 308 | 308 | esenti | ... | a | neri: | | | | | |
| | 2. altri | id. | 5 262 | 5 262 | esenti | ... | | 1. lisci | id. | 15 756 | 15 756 | 4 00 | 63 024 |
| b | pettinati | id. | 322 | 322 | 10 00 | 3 220 | | 2. operati | id. | 5 026 | 3 815 | 4 00 | 15 260 |
| c | filati | id. | 672 | 672 | 50 00 | 33 600 | | | | | 1 211 | 7 00 | 8 477 |
| 155 | Fili da cucire, sia di seta, sia di cascami, avvolti su rocchetti, in gomitioli e simili preparati per la vendita al minuto | Chilogr. | 12 555 | 10 709 | 2 00 | 21 418 | b | colorati: | | | | | |
| | | | | 1 846 | 2 50 | 4 615 | | 1. lisci | id. | 23 778 | 21 118 | 4 00 | 84 472 |
| | | | | | | | | | | | 2 660 | 5 00 | 13 300 |
| | | | | | | | | | | | 23 576 | 5 00 | 117 880 |
| | | | | | | | | | | | 1 230 | 8 00 | 9 840 |
| | | | | | | | | | | | (a) 140 | esenti | ... |
| 156 | Tessuti di seta o di filusella: | | | | | | 158 | Tessuti ordinari di cascami di seta, che pesano più di 200 grammi per metro quadrato e nei quali i cascami di seta entrano in misura di non meno del 12 per cento: | | | | | |
| a | neri: | | | | | | a | lisci | id. | 846 | 846 | 2 50 | 2 115 |
| | 1. lisci | id. | 13 038 | 10 757 | 4 00 | 43 028 | | operati | id. | 297 | 297 | 4 50 | 1 336 |
| | | | | 2 281 | 7 00 | 15 967 | | | | | | | |
| | 2. operati | id. | 7 741 | 6 699 | 4 00 | 26 796 | | | | | | | |
| | | | | 1 042 | 10 00 | 10 420 | | | | | | | |

(a) Merce di produzione nazionale reimportata.

ANALISI DELLE RISCOSSIONI DOGANALI NEL 1906

a) Dazi d'importazione.

| Numero della voce della tariffa doganale | MERCÌ | UNITÀ | QUANTITÀ IMPORTATE | | Dazio per ogni unità | Riscossione | Numero della voce della tariffa doganale | MERCÌ | UNITÀ | QUANTITÀ IMPORTATE | | Dazio per ogni unità | Riscossione |
|--|---|----------|--------------------|--|----------------------|-------------|--|--|----------|--------------------|--|----------------------|-------------|
| | | | Totale | distinte secondo il trattamento di tariffa | | | | | | Totale | distinte secondo il trattamento di tariffa | | |
| | | | | | L. C. | Lire | | | | | L. C. | Lire | |
| 159 | Tessuti ricamati: | | | | | | 162 | Maglie miste nelle quali la seta o la filusella entrano nella misura di non meno del 12 e non più del 50 per cento: | | | | | |
| a | a catenella: | | | | | | bis | | | | | | |
| | 2. altri | Chilogr. | 445 | 445 | dazi div. | 3 341 | a | calze e guanti: | | | | | |
| b | a punto passato: | | | | | | | 1. tagliati | Chilogr. | 136 | 136 | 7 50 | 1 020 |
| | 1. in pezza (bandes, entre-deux, volants, fonds-pleins, galons o motifs, anche uniti lembo a lembo con cucitura, con o senza applicazioni, e oggetti simili) | id. | 6 192 | 6 192 | 6 50 | 40 248 | | 2. foggiate | id. | 10 | 10 | 9 50 | 95 |
| | 2. fazzoletti da tasca, anche con monogrammi | id. | 1 126 | 1 126 | 6 50 | 7 349 | b | altre: | | | | | |
| | 3. pizzi chimici (ricami aériens) | id. | 4 907 | 4 907 | 6 00 | 29 442 | | 1. semplici | id. | 80 | 80 | 5 00 | 400 |
| | 4. in oggetti di forma o dimensione determinate per la confezione di oggetti di vestiario (tagli d'abiti, di sottane o di blouses, colli, cravatte, maniche, grembiali, cuffie, fichus, ecc.), senza cucitura | id. | 926 | 926 | 6 50 | 6 019 | | 2. foggiate | id. | 17 | 17 | dazi div. | 177 |
| | 5. tulli | id. | 1 839 | 7 | 12 00 | 21 924 | 163 | Pizzi e tulli (compresi i crespi e le blonde): | | | | | |
| | 6. altri | id. | 4 383 | 4 388 | 21 00 | 105 | a | lisci: | | | | | |
| | | | | | dazi div. | 50 377 | | 1. tulli in pezza | id. | 9 552 | 9 552 | 10 00 | 95 520 |
| | | | | | | | | 2. altri | id. | 11 463 | 11 463 | 15 00 | 171 945 |
| 160 | Velluti e felpe, di seta o di filusella: | | | | | | b | operati | id. | 15 511 | 15 511 | 18 00 | 279 198 |
| a | lisci | id. | 25 668 | 25 668 | 9 00 | 231 012 | c | con perline sopra più di un terzo della loro superficie. | id. | 242 | 242 | 8 00 | 1 936 |
| b | operati | id. | 1 987 | 1 987 | 12 00 | 23 844 | 164 | Galloni e nastri: | | | | | |
| | | | | | | | a | di seta o di filusella | id. | 40 674 | 19 429 | 9 00 | 174 861 |
| | | | | | | | | | | | dazi div. | 165 223 | |
| | | | | | | | b | misti con seta o filusella in misura di non meno del 12 e non più del 50 per cento | id. | 26 362 | 12 872 | 9 00 | 77 232 |
| | | | | | | | | | | | dazi div. | 44 823 | |
| | | | | | | | | | | | dazi div. | 40 008 | |
| 161 | Velluti misti con seta o filusella in misura di non meno del 12 e non più del 50 per cento: | | | | | | 165 | Passamani: | | | | | |
| a | lisci | id. | 39 415 | 39 415 | 7 00 | 275 995 | a | aventi la parte esterna di seta o borra di seta e di lana, ecc., con seta o borra di seta inferiore al 12 per cento | id. | 102 | 102 | 3 00 | 306 |
| b | operati | id. | 3 998 | 3 998 | 10 00 | 39 980 | b | treccie e laizes per cappelli, di fili incollati di seta, anche con catena di filati di cotone o crino, combinati o no, con fili di ramiè, di crino o con fili metallici | id. | 9 742 | 9 742 | 2 00 | 19 484 |
| | | | | | | | | | | | dazi div. | 131 530 | |
| 162 | Maglie di seta o di filusella: | | | | | | c | altri | id. | 36 032 | 12 722 | 8 00 | 101 776 |
| a | calze e guanti: | | | | | | | | | | dazi div. | 111 071 | |
| | 1. tagliati | id. | 379 | 263 | 12 00 | 3 156 | 166 | Bottoni | id. | 3 893 | 3 893 | 5 00 | 19 465 |
| | 2. foggiate | id. | 417 | 116 | dazi div. | 1 694 | 167 | Tessuti con fili metallici: | | | | | |
| b | altre: | | | | | | a | d'oro o d'argento fini o dorati ed argentati | id. | 4 379 | 4 379 | dazi div. | 65 115 |
| | 1. semplici | id. | 1 355 | 293 | 14 00 | 4 112 | | | | | dazi div. | 1 594 | |
| | 2. foggiate | id. | 313 | 124 | dazi div. | 1 868 | b | di metallo vile | id. | 125 | 125 | dazi div. | 1 594 |
| | | | | | | | | | | | dazi div. | 1 594 | |
| | | | | | | | | | | | dazi div. | 1 594 | |

Segue TAVOLA XI.

ANALISI DELLE RISCOSSIONI DOGANALI NEL 1906

a) Dazi d'importazione.

| Numero della voce della tariffa doganale | MERCİ | UNITÀ | QUANTITÀ IMPORTATE | | Dazio per ogni unità — L. C. | Riscossione — Lire | Numero della voce della tariffa doganale | MERCİ | UNITÀ | QUANTITÀ IMPORTATE | | Dazio per ogni unità — L. C. | Riscossione — Lire | |
|--|--|----------|--------------------|--|------------------------------------|--------------------------|--|---|---------------------|--------------------|--|------------------------------------|--------------------------|--------|
| | | | Totale | distinte secondo il trattamento di tariffa | | | | | | Totale | distinte secondo il trattamento di tariffa | | | |
| 167 bis | Tessuti, galloni, pizzi, tulli, maglie, passamanari e simili, d'oro o d'argento, buono o falso: | | | | | | 172 | Remi, pali e pertiche | Quintali | 3 251 | 3 351 | esenti | ... | |
| a | con fili d'oro o d'argento buono, o dorati o argentati | Chilogr. | 351 | 351 | 15 00 | 5 265 | 173 | Radiche per spazzole | id. | 4 604 | 4 604 | esenti | ... | |
| 168 | Oggetti cuciti: | | | | | | 174 | Sughero: | | | | | | |
| a | scialletti (<i>fichus</i>), sciarpe e fazzoletti (<i>cache-nez</i>), neri o colorati di tessuto di seta o di flusella, operato o no, orlati o guarniti di frangie. | id. | 384 | 384 | dazi div. | 1 902 | a | greggio. | id. | 5 314 | 5 314 | esente | ... | |
| c | in oggetti di vestiario (tagli d'abiti, di sottane o di <i>blouses</i> , colli, cravatte, maniche, grembiati, ecc.), con orli d'ogni specie, ecc. anche ricamati. | id. | 953 | 953 | dazi div. | 7 746 | b | lavorato. | id. | 4 585 | 4 584 | 15 00 | 68 700 | |
| d | fazzoletti, <i>volants</i> ed altri oggetti simili, ricamati soltanto orlati | id. | 6 | 6 | dazi d. v. | 69 | (b) | 1 | | | 40 00 | 40 | | |
| e | altri | id. | 26 785 | 26 707 | dazi div. | 335 189 | c | mattoni fatti con residui di sughero. | id. | 2 387 | 2 387 | 5 00 | 11 935 | |
| | | | | (a) 78 | esenti | ... | 175 | Botti nuove o vecchie: | | | | | | |
| | | | | | | | a | con cerchi di legno | Ettolitri di capac. | 3 393 | 3 393 | 0 20 | 679 | |
| | | | | | | | b | con cerchi di ferro. | id. | 100 150 | 100 150 | 0 30 | 30 045 | |
| | | | | | | | 176 | Mobili e pezzi finiti o greggi di essi: | | | | | | |
| | | | | | | | a | non imbottiti: | | | | | | |
| | | | | | | | | 1. di legno comune curvato | Quintali | 9 591 | 9 583 | 7 50 | 71 872 | |
| | | | | | | | | | | | 8 | 30 00 | 240 | |
| | | | | | | | | | | | 7 121 | 7 118 | 13 00 | 92 534 |
| | | | | | | | | 2. altri di legno comune. | id. | | | 3 | 20 00 | 60 |
| | | | | | | | | | | | (c) 3 | 3 | 13 00 | 39 |
| | | | | | | | | 3. di legno da ebanisti. | id. | 1 579 | | 43 | 60 00 | 2 580 |
| | | | | | | | | 4. impiallacciati, intagliati o intarsiati. | id. | | | (a) 3 | esenti | ... |
| | | | | | | | a' | con ornati incisi a fuoco o con corrosivi, ma non impiallacciati, nè intagliati, nè intarsiati: | | | | 355 | 50 00 | 17 750 |
| | | | | | | | | 1. di legno comune curvato | id. | 120 | 120 | 15 00 | 1 800 | |
| | | | | | | | | 2. di legno comune non curvato | id. | 61 | 61 | 20 00 | 1 220 | |
| | | | | | | | b | imbottiti: | | | | | | |
| | | | | | | | | 1. di legno comune. | id. | 359 | 359 | 40 00 | 14 360 | |
| | | | | | | | | 2. di legno da ebanisti. | id. | 461 | 461 | 50 00 | 23 050 | |
| | | | | | | | | 3. impiallacciati, intagliati o intarsiati | id. | 26 | 25 | 50 00 | 1 250 | |
| | | | | | | | | | | | 1 | 60 00 | 60 | |
| | | | | | | | 177 | Cornici e liste di legno per cornici: | | | | | | |
| | | | | | | | b | altre. | id. | 300 | 271 | 60 00 | 16 260 | |
| | | | | | | | | | | | 29 | 70 00 | 2 030 | |

Totale della VIII categoria. 3 626 706

CATEGORIA IX.

Legno e paglia.

| | | | | | | |
|-----|--|----------|---------|---------|--------|--------|
| 169 | Carbone di legna | Tonn. | 43 768 | 43 768 | esente | ... |
| 170 | Legna da fuoco | id. | 98 410 | 98 410 | esente | ... |
| 171 | Legno: | | | | | |
| a | comune: | | | | | |
| | 1. rozzo o semplicemente sgrossato con l'ascia | id. | 89 924 | 89 924 | esente | ... |
| | 2. squadrato, segato per il lungo | id. | 381 901 | 881 900 | esente | ... |
| | 2'. in doghe per botti | id. | 22 391 | 22 391 | esenti | ... |
| | 3. in assicelle per scatole, stacci e simili, nonchè in cerchi di qualsiasi lunghezza. | Quintali | 12 495 | 6 250 | esenti | ... |
| | | | | 6 245 | 2 00 | 12 490 |
| | 4. in fuscellini per fiammiferi. | id. | 6 798 | 6 798 | esenti | ... |
| b | da ebanisti: | | | | | |
| | 1. non segato | id. | 30 720 | 30 720 | 2 00 | 61 440 |
| | 2. segato per il lungo | id. | 5 256 | 2 694 | 3 00 | 8 082 |
| | | | | 2 562 | 4 00 | 10 248 |
| | 3. in tavole o in quadrelli intarsiati per pavimento. | id. | 1 424 | 1 417 | 4 00 | 5 668 |
| | | | | 7 | 6 00 | 42 |

(a) Merce di produzione nazionale reimportata. — (b) Solette per calzature, di sughero. — (c) Provenienti da demolizione di bastimenti nazionali.

ANALISI DELLE RISCOSSIONI DOGANALI NEL 1906.

a) Dazi d'importazione.

| Numero della voce della tariffa doganale | MERCÌ | UNITÀ | QUANTITÀ IMPORTATE | | Dazio per ogni unità | Riscossione | Numero della voce della tariffa doganale | MERCÌ | UNITÀ | QUANTITÀ IMPORTATE | | Dazio per ogni unità | Riscossione |
|--|---|----------|--------------------|--|----------------------|-------------|--|--|-----------------------|--------------------|--|----------------------|-------------|
| | | | Totale | distinte secondo il trattamento di tariffa | | | | | | Totale | distinte secondo il trattamento di tariffa | | |
| | | | | | L. C. | Lire | | | | | L. C. | Lire | |
| 178 | Utensili e lavori diversi di legno comune: | | | | | | 182 bis | Vetture automobili; | | | | | |
| | | | | | | | | 1. del peso di chilogrammi 500 o meno | Numero | 178 | 177 | 200 00 | 35 400 |
| a | greggi | Quintali | 12 935 | 610 | 12 00 | 73 950 | | | | (c) 1 | 110 00 | 110 | |
| | | | (a) 31 | 31 | 6 00 | 186 | | 2. del peso di più di 500 fino a 1000 chilogrammi. | id. | 453 | (c) 11 | 400 00 | 176 400 |
| a' | mozzi per ruota da vettura, semplicemente torniti, e raggi, quarti, timoni e parafranghi per vetture, curvati o semplicemente pialati | id. | 11 | 11 | 5 00 | 55 | | 3. del peso di più di 1000 chilogrammi | id. | 300 | (b) 1 | esente | ... |
| b | puliti o dipinti; | | | | | | 182 ter | Velocipedi: | | | | | |
| | 1. fusi e rocchetti | id. | 2 746 | 2 746 | 7 00 | 19 222 | a | a motore | id. | 172 | 63 | 80 00 | 5 040 |
| | | | | | | | | | | | 109 | 42 00 | 4 578 |
| | 2. altri | id. | 5 761 | 39 | 13 00 | 74 386 | b | altri, a due o tre ruote. . . | id. | 3 318 | 552 | 42 00 | 23 184 |
| | | | (a) 3 | 3 | 13 00 | 39 | c | Parti staccate di velocipedi (escluse quelle greggie di ferro o di acciaio) | Quintali | 1 348 | 2 766 | 35 00 | 96 810 |
| b' | ruote da vetture, dipinte o verniciate | id. | 26 | 26 | 12 00 | 312 | 183 | Bastimenti e altri galleggianti: | | | | | |
| 178' | Ardesie incorniciate, rigate o non | id. | 184 | 184 | 4 00 | 736 | a | barche e battelli per la navigazione interna sui laghi e sui fiumi. | Tonn. di stazza lorda | 72 | 72 | esenti | ... |
| 179 | Mercerie di legno | id. | 2 043 | 3 | 50 00 | 101 800 | b | destinati alla navigazione, altri | id. | 61 368 | 61 368 | esenti | ... |
| 179' | Portapenne di legno anche con estremità di metallo | id. | 31 | 3 | 60 00 | 180 | c | destinati al servizio interno delle rade, dei porti, dei laghi, dei fiumi e dei canali o fossi navigabili: | | | | | |
| 179'' | Casse di legno per orologi da tavola, a quadro o a pendolo. | id. | 359 | 31 | 40 00 | 1 240 | | 1. con scafo in ferro od in acciaio | id. | 551 | 551 | dazi div. (d) | 24 242 |
| 180 | Balocchi di legno | id. | 133 | 31 | 20 00 | 7 180 | | 2. con scafo in legno, anche se misto con ferro od acciaio | id. | 1 878 | 1 878 | dazi div. (e) | 45 977 |
| 181 | Carri da strade comuni: | | | | | | | | (a) 9 | 9 | 17 50 | 157 | |
| a | automobili: | | | | | | 184 | Canne, giunchi e vimini: | | | | | |
| | 1. del peso di 1000 chilogrammi o meno | id. | 9 | 9 | 20 00 | 180 | a | greggi | Quintali | 27 014 | 27 014 | esenti | ... |
| | 2. del peso di più di 1000 fino a 3000 chilogrammi. | id. | 13 | 13 | 14 00 | 182 | c | trafilati o tinti. | id. | 993 | 993 | 16 00 | 15 888 |
| | 3. di peso superiore a 3000 chilogrammi | Numero | 6 | 6 | 450 00 | 2 700 | 185 | Lavori da panieraio e da stoaio: | | | | | |
| c | altri: | | | | | | a | grossolani | id. | 850 | 850 | 8 00 | 6 800 |
| | 1. senza molle | id. | 75 | 75 | 22 00 | 1 650 | b | fini | id. | 1 216 | 1 216 | 30 00 | 36 480 |
| | 2. con molle | id. | 4 | 4 | 40 00 | 160 | 186 | Treccie: | | | | | |
| | | | | | | | a | di paglia, per cappelli . . | id. | 3 870 | 3 870 | 10 00 | 38 703 |
| 182 | Vetture da strade comuni (escluse le automobili): | | | | | | a' | di scorza, di sparto, ecc., per cappelli | id. | 32 | 26 | 10 00 | 260 |
| a | con non più di 2 ruote. . . | id. | 31 | 18 | 200 00 | 3 600 | b | di scorza di sparto, ecc., per cordami | id. | 17 | 6 | esenti | ... |
| b | con più di 2 ruote, scoperte. | id. | 56 | 5 | 330 00 | 1 650 | | | id. | 17 | 17 | esenti | ... |
| | | | | | | | 187 | Cordami di sparto, tiglio e simili. | id. | 12 857 | 12 857 | 1 50 | 19 285 |
| c | con più di 2 ruote, coperte. | id. | 26 | 3 | 110 00 | 330 | 188 | Cappelli di paglia, eccetto quelli guarniti da donna . . | Centin. | 2 609 | 2 581 | 25 00 | 64 525 |
| | | | | | | | | | (b) 2 | 26 | 100 00 | 2 603 | |
| 182' | Vetture in bianco, non finite . | id. | 1 | 3 | 110 00 | 330 | | | | | | | |
| | | | 1 | 1 | 100 00 | 100 | | | | | | | |

Totale della IX categoria. 1 756 999

(a) Ricupero da naufragio. — (b) Merce di produzione nazionale reimportata. — (c) Merce importata nel 1905. — (d) Di cui: lire 20,662 su tonnellate 551 di stazza lorda a lire 37,50 per tonnellata; lire 2,313 sulle macchine motrici di 185 cavalli di forza a lire 12,50 per cavallo; lire 959 su quintali 101 di caldaie a lire 9,50 per quintale, e lire 308 su quintali 28 di apparecchi ausiliari di bordo a lire 11 per quintale. — (e) Di cui lire 32,865 su tonnellate 1878 di stazza lorda a lire 17,50 per tonnellata; lire 1987 sulle macchine motrici di 159 cavalli di forza a lire 12,50 per cavallo; lire 1995 su quintali 210 di caldaie a lire 9,50 per quintale e lire 9,130 su quintali 830 di apparecchi ausiliari di bordo a lire 11 per quintale.

Segue TAVOLA XI.

ANALISI DELLE RISCOSSIONI DOGANALI NEL 1906

a) Dazi d'importazione.

| Numero della voce della tariffa doganale | MERCÌ | UNITÀ | QUANTITÀ IMPORTATE | | Dazio per ogni unità — L. C. | Riscosione — Lire | Numero della voce della tariffa doganale | MERCÌ | UNITÀ | QUANTITÀ IMPORTATE | | Dazio per ogni unità — L. C. | Riscosione — Lire |
|--|---|-------------|--------------------|--|------------------------------------|-------------------------|--|-------|-------|--------------------|--|------------------------------------|-------------------------|
| | | | Totale | distinte secondo il trattamento di tariffa | | | | | | Totale | distinte secondo il trattamento di tariffa | | |
| CATEGORIA X. | | | | | | | | | | | | | |
| Carta e libri. | | | | | | | | | | | | | |
| 189 | Stracci: | | | | | | | | | | | | |
| a | vegetali | Quintali | 21 453 | 4 402 | esenti | ... | | | | | | | |
| b | animali | id. | 36 164 | 19 638 | esenti | ... | | | | | | | |
| c | misti | id. | 15 052 | 15 052 | esenti | ... | | | | | | | |
| 190 | Pasta di legno, di paglia o di altre simili sostanze: | | | | | | | | | | | | |
| a | cellulosa | id. | 418 812 | 418 812 | esente | ... | | | | | | | |
| b | altra: | | | | | | | | | | | | |
| | 2. in istato secco | id. | 101 356 | 101 163 | 1 00 | 101 163 | | | | | | | |
| | | | | 193 | 2 00 | 386 | | | | | | | |
| 191 | Carta: | | | | | | | | | | | | |
| a | bianca o tinta in pasta: | | | | | | | | | | | | |
| | | | | 26 165 | 12 50 | 327 063 | | | | | | | |
| | 1. non rigata d'ogni qualità | id. | 26 887 | (a) 510 | 5 00 | 2 550 | | | | | | | |
| | | | | 204 | 15 00 | 3 060 | | | | | | | |
| | | | | (¹) 8 | esente | ... | | | | | | | |
| | | | | 352 | 17 50 | 6 160 | | | | | | | |
| | 2. rigata | id. | 357 | 3 | 20 00 | 60 | | | | | | | |
| | | | | (b) 2 | esente | ... | | | | | | | |
| | | | | 316 | 22 50 | 7 110 | | | | | | | |
| | 3. foggiate in buste | id. | 320 | 3 | 25 00 | 75 | | | | | | | |
| | | | | (b) 1 | esente | ... | | | | | | | |
| b | colorita, dorata o dipinta (compresa la carta imbiancata per litografia o fotografia) | id. | (c) 5 640 | 3 336 | 40 00 | 133 440 | | | | | | | |
| | | | | 2 304 | 45 00 | 103 680 | | | | | | | |
| b' | carta da parati | id. | 6 500 | 6 500 | 30 00 | 195 000 | | | | | | | |
| c | sugante | id. | 336 | 329 | 12 50 | 4 112 | | | | | | | |
| | | | | 7 | 15 00 | 105 | | | | | | | |
| d | da involti: | | | | | | | | | | | | |
| | 1. di pasta di legno meccanica, cotta a vapore, di colore bruno naturale, anche lisciata in qualsiasi modo su una o su entrambe le faccie. | id. | 10 711 | 5 439 | 5 00 | 27 195 | | | | | | | |
| | | | | 5 272 | 3 00 | 15 816 | | | | | | | |
| | 2. di paglia gialla, non tinta, anche lisciata in qualsiasi modo su una o su entrambe le faccie. | id. | 434 | 434 | 3 00 | 1 302 | | | | | | | |
| 191 | Carta (segue): | | | | | | | | | | | | |
| d | da involti (segue): | | | | | | | | | | | | |
| | 3. di cellulosa, non bianca, nè tinta, di peso non inferiore a 40 grammi per metro quadrato, lisciata in qualsiasi modo da una sola parte | Quintali | 1 533 | 1 173 | 5 00 | 5 865 | | | | | | | |
| | | | | 360 | 3 00 | 1 080 | | | | | | | |
| | 4. di cellulosa, non bianca, nè tinta, di peso non inferiore a 40 grammi per metro quadrato, lisciata in qualsiasi modo dalle due parti | id. | 878 | 878 | 8 00 | 7 024 | | | | | | | |
| | | | | 3 267 | 8 00 | 26 136 | | | | | | | |
| | 5. di ogni altra specie | id. | 5 517 | 2 250 | 3 00 | 6 750 | | | | | | | |
| d' | da affilare, da dirugginare, da pulire e carta ardesia. | id. | 4 649 | 4 649 | 8 00 | 37 192 | | | | | | | |
| 192 | Carte da giuoco e tarocchi | Cento mazzi | (d) 352 | 352 | (e) 30 00 | 1 110 | | | | | | | |
| | | | | 6 946 | 75 00 | 520 950 | | | | | | | |
| 193 | Stampe, litografie e cartelli | Quintali | 6 963 | 6 | 100 00 | 600 | | | | | | | |
| 193' | Carte geografiche: | | | (b) 11 | esenti | ... | | | | | | | |
| a | su carta o cartone, in fogli o in atlanti semplicemente legati | id. | 21 | 21 | esenti | ... | | | | | | | |
| b | su carta foderata di tessuto, con o senza asticciucole di legno o in atlanti rilegati | id. | 63 | 63 | 30 00 | 1 890 | | | | | | | |
| 194 | Cartoni: | | | | | | | | | | | | |
| a | ordinari: | | | | | | | | | | | | |
| | 1. non tinti, n° cilindrici. | id. | 97 796 | 97 707 | 2 00 | 195 414 | | | | | | | |
| | | | | 89 | 8 00 | 712 | | | | | | | |
| | 2. tinti in pasta, non lucidati | id. | 725 | 693 | 3 50 | 2 425 | | | | | | | |
| | | | | 32 | 8 00 | 256 | | | | | | | |
| | 3. altri | id. | 4 612 | 2 614 | 8 00 | 20 912 | | | | | | | |
| | | | | 1 998 | 2 00 | 3 996 | | | | | | | |
| | | | | 1 459 | 15 00 | 21 885 | | | | | | | |
| | | | | 872 | 12 50 | 10 900 | | | | | | | |
| b | fini | id. | 3 047 | 682 | 45 00 | 30 690 | | | | | | | |
| | | | | 33 | 40 00 | 1 320 | | | | | | | |
| | | | | 1 | 17 50 | 17 | | | | | | | |
| 195 | Lavori di carta e di cartone: | | | | | | | | | | | | |
| a | tubetti e rocchetti per la filatura e la tessitura | id. | 1 244 | 1 244 | 30 00 | 37 320 | | | | | | | |
| b | bottoni di cartapesta e di materie simili | id. | 818 | 818 | 50 00 | 40 900 | | | | | | | |
| d | lavori di cartone o di cellulosa, foggiate a stampo, compressi o induriti, con o senza rilievi | id. | 11 | 11 | 40 00 | 440 | | | | | | | |
| e | altri | id. | (f) 8 462 | 8 454 | 70 00 | 591 780 | | | | | | | |
| | | | | 8 | 30 00 | 640 | | | | | | | |

(a) Fino al 28 febbraio. — (b) Merce di produzione nazionale reimportata. — (c) Compresi quintali 342 di carta pergamena vegetale. — (d) Del complessivo peso di quintali 37. — (e) Per quintale. — (f) Compresi quintali 6,963 di scatole di cartone contenenti merci e sottoposte a dazio per effetto delle disposizioni sulle tare.

ANALISI DELLE RISCOSSIONI DOGANALI NEL 1906

a) Dazi d'importazione.

| Numero della voce della tariffa doganale | MERCÌ | UNITÀ | QUANTITÀ IMPORTATE | | Dazio per ogni unità — L. C. | Riscosione — Lire | Numero della voce della tariffa doganale | MERCÌ | UNITÀ | QUANTITÀ IMPORTATE | | Dazio per ogni unità — L. C. | Riscosione — Lire | |
|--|--|----------|--------------------|--|------------------------------------|-------------------------|--|-------------------------------------|--|--------------------|--|------------------------------------|-------------------------|---------|
| | | | Totale | distinte secondo il trattamento di tariffa | | | | | | Totale | distinte secondo il trattamento di tariffa | | | |
| 196 | Libri: | | | | | | 199 | Pelli (segue): | | | | | | |
| a | stampati: | | | | | | b | conciate col pelo: | | | | | | |
| | 1. in lingua italiana, sciolti o semplicemente legati. | Quintali | 590 | 558 | 12 50 | 6 975 | | 1. fini | Quintali | 725 | 725 | 60 00 | 43 500 | |
| | | | | 12 | 15 00 | 180 | | 2. comuni | id. | 1 100 | 1 100 | 60 00 | 66 000 | |
| | | | | (a) 10 | esenti | ... | c | conciate senza pelo e non rifinite: | | | | | | |
| | 2. in altre lingue, sciolti o semplicemente legati. | id. | 3 023 | 3 023 | esenti | ... | | 1. ovine e caprine | id. | 401 | 401 | 25 00 | 10 025 | |
| | 3. legati in qualsiasi modo: | | | | | | | 2. altre: | id. | 2 563 | 2 562 | 25 00 | 64 050 | |
| | α. di devozione | id. | 144 | 144 | 15 00 | 2 115 | | (b) 1 | esenti | ... | | | | |
| | β. altri | id. | 1 740 | 1 732 | 20 00 | 34 640 | d | conciate senza pelo e rifinite: | | | | | | |
| | 4. in lingua francese, con copertina e dorso di cartone, anche ricoperti di tessuto o di carta e col titolo stampato all'esterno della copertina . | id. | 86 | 86 | 12 00 | 1 032 | | 1. di capretto per guanti . | id. | 178 | 178 | 20 00 | 3 560 | |
| b | non stampati (registri): | | | | | | | 1 bis. di agnello per guanti. | id. | 176 | 176 | 20 00 | 3 520 | |
| | 1. sciolti o legati in cartone, anche con angoli e dorso di tela | id. | 76 | 76 | 22 00 | 1 672 | | 2. da suola | id. | 243 | 243 | 45 00 | 10 935 | |
| | 2. altri | id. | 122 | 83 | 36 00 | 2 988 | | 3. altre: | | | | | | |
| | | | | 39 | 40 00 | 1 560 | | vacchette | | | | | | |
| 197 | Musica stampata: | | | | | | | al tannino . | id. | 769 | 769 | 70 00 | 53 830 | |
| a | sciolta o semplicemente legata | id. | 5 32 | 532 | esente | ... | | al cromo . . | id. | 113 | 113 | 70 00 | 7 910 | |
| b | legata in qualsiasi modo | id. | 16 | 16 | 20 00 | 320 | | di vitelli. | | | | | | |
| | | | | | | | | al tannino . | id. | 4 194 | 4 194 | 70 00 | 293 580 | |
| | | | | | | | | al cromo . . | id. | 7 753 | 7 753 | 70 00 | 542 710 | |
| | | | | | | | | di capre . | | | | | | |
| | | | | | | | | al tannino . | id. | 341 | 341 | 70 00 | 23 870 | |
| | | | | | | | | al cromo . . | id. | 299 | 299 | 70 00 | 20 930 | |
| | | | | | | | | di ogni | | | | | | |
| | | | | | | | | altrasorta | | | | | | |
| | | | | | | | | al tannino . | id. | 1 396 | 1 394 | 70 00 | 97 580 | |
| | | | | | | | | al cromo . . | id. | 967 | 967 | 70 00 | 67 690 | |
| | | | | | | | | e | verniciate | id. | 2 627 | 2 627 | 90 00 | 236 430 |
| | | | | | | | | f | tagliate: | | | | | |
| | | | | | | | | | | | 564 | 80 50 | 45 402 | |
| | | | | | | | | | | | 176 | 28 75 | 5 060 | |
| | | | | | | | | | | | 54 | 69 00 | 3 726 | |
| | | | | | | | | | | | 4 | 103 50 | 414 | |
| | | | | | | | | | | | 2 | 51 75 | 103 | |
| | | | | | | | | | | | 2 | 23 00 | 46 | |
| | | | | | | | | | | | 1 014 | 105 00 | 106 470 | |
| | | | | | | | | | | | 2 | 135 00 | 270 | |
| | | | | | | | | 200 | Carniccio e ritagli di pelli . . . | id. | 1 471 | 1 471 | esenti | ... |
| | | | | | | | | 201 | Lavori da pellicciaio: | | | | | |
| | | | | | | | | a | manicotti di pelli fini e comuni | Chilogr. | 25 | 25 | 4 50 | 112 |
| | | | | | | | | b | in altri lavori non nominati | id. | 13 731 | 13 731 | 6 00 | 82 386 |
| | | | | | | | | | | | | | | |
| CATEGORIA XI. | | | | | | | | | | | | | | |
| Pelli. | | | | | | | | | | | | | | |
| 199 | Pelli: | | | | | | | | | | | | | |
| a | crude, fresche o secche, non buone da pellicceria: | | | | | | | | | | | | | |
| | 1. di buoi e vacche | Quintali | 191 335 | 191 335 | esenti | ... | | | | | | | | |
| | 2. di vitelli | id. | 9 581 | 9 581 | esenti | ... | | | | | | | | |
| | 3. di capre | id. | 3 563 | 3 563 | esenti | ... | | | | | | | | |
| | 4. di montoni | id. | 46 902 | 46 902 | esenti | ... | | | | | | | | |
| | 5. di agnelli | id. | 1 817 | 1 817 | esenti | ... | | | | | | | | |
| | 6. di capretti | id. | 319 | 319 | esenti | ... | | | | | | | | |
| | 7. altre | id. | 1 260 | 1 260 | esenti | ... | | | | | | | | |
| a' | crude, fresche o secche, da pellicceria | id. | 979 | 979 | esenti | ... | | | | | | | | |

(a) Libri con testo misto (italiano ed altre lingue). — (b) Merce di produzione nazionale reimportata.

Segue TAVOLA XI.

ANALISI DELLE RISCOSSIONI DOGANALI NEL 1906

a) Dazi d'importazione.

| Numero della voce della tariffa doganale | MERCÌ | UNITÀ | QUANTITÀ IMPORTATE | | Dazio per ogni unità — L. C. | Riscossione — Lire | Numero della voce della tariffa doganale | MERCÌ | UNITÀ | QUANTITÀ IMPORTATE | | Dazio per ogni unità — L. C. | Riscossione — Lire |
|--|--|------------|--------------------|--|------------------------------------|--------------------------|--|--|-------------|--------------------|--|------------------------------------|--------------------------|
| | | | Totale | distinte secondo il trattamento di tariffa | | | | | | Totale | distinte secondo il trattamento di tariffa | | |
| 202 | Fornimenti da tiro | Quintali | 44 | 44 | 90 00 | 3 960 | | | | 3 302 667 | 1 00 | 3 302 667 | |
| 203 | Selle | Numero | 222 | 221 | 12 00 | 2 672 | | | 3 449 770 | 139 752 | 0 60 | 83 851 | |
| | | | | 1 | 15 00 | 15 | 210 | Rottami, scaglie e limature di ferro, ghisa ed acciaio | Quintali | (b) 7 351 | 0 80 | 5 891 | |
| 204 | Guanti di pelle d'ogni qualità, anche semplicemente tagliati. | Cento paia | 219 | 219 | 20 00 | 4 380 | | | (c) 9 582 | 9 582 | 1 00 | 9 582 | |
| | | | | | | | | | (d) 680 472 | 680 472 | 1 00 | 680 472 | |
| | | | | | | | | | 3 695 | 3 695 | 1 00 | 3 695 | |
| 205 | Calzature: | | | | | | 211 | Ghisa: | | | | | |
| a | di ogni specie, di pelle o di stoffa, ad eccezione della seta e del velluto | id. | 723 | 722 | 100 00 | 72 200 | a | da affinazione e da fusione, in pani | id. | 1 686 442 | 1 686 442 | 1 00 | 1 686 442 |
| | | | | 1 | 200 00 | 200 | | | (c) 16 308 | 16 308 | 1 00 | 16 308 | |
| b | di gomma elastica, foderate o guarnite di stoffa | id. | 1 270 | 1 270 | 125 00 | 153 750 | b | lavorata, in getti greggi: | | (d) 114 | 114 | 1 00 | 114 |
| c | di ogni altra sorta | id. | 14 | 14 | 200 00 | 2 800 | | 1. in oggetti per mobili, per ornamenti o per arnesi domestici | id. | 450 | 450 | 8 00 | 3 600 |
| 206 | Cinghie di pelle finite per trasmissione di movimento | Quintali | 2 355 | 2 355 | 85 00 | 200 175 | | 1'. in radiatori, tubi ad alette e caldaie, per riscaldamento, anche con decorazioni ott-nute nella fusione | id. | | | | |
| 207 | Lavori di pelli concie senza pelo non nominati | id. | 2 258 | 2 252 | 100 00 | 225 200 | | | id. | 322 | 322 | 6 00 | 1 932 |
| | | | | 6 | 120 00 | 720 | | 2. in altri oggetti | id. | 72 267 | 72 267 | 5 00 | 361 335 |
| 207' | Valigie, escluse quelle contenenti oggetti di toletta o altri, costituenti <i>nécessaires</i> da viaggio | Numero | (a) 1 171 | 1 171 | 2 80 | 3 279 | | | (c) 664 | 664 | 5 00 | 3 320 | |
| Totale della XI categoria | | | | | | 2 464 460 | c | lavorata in getti piallati, torniti od in altro modo lavorati: | | | | | |
| | | | | | | | | 1. in oggetti per mobili, per ornamenti o per arnesi domestici | id. | 23 742 | 23 742 | 10 00 | 237 420 |
| | | | | | | | | 2. in altri oggetti | id. | 18 957 | 18 957 | 7 00 | 132 699 |
| | | | | | | | d | lavorata in getti con guarnizioni d'altro metallo, o stagnati, smaltati, nichelati, verniciati, ossidati, laccati, ecc.: | | | | | |
| | | | | | | | | 1. in oggetti per mobili, per ornamenti o per arnesi domestici | id. | 7 295 | 7 295 | 18 00 | 131 310 |
| | | | | | | | | | (c) 2 | 2 | 18 00 | 36 | |
| | | | | | | | | 1'. in fornelli a gas (<i>réchauds</i>), cucine a gas e caloriferi a gas, anche guarniti con altri metalli | id. | 1 187 | 1 187 | 13 00 | 15 431 |
| | | | | | | | | 1". in lampade e loro parti. | id. | 969 | 969 | 15 00 | 14 535 |
| | | | | | | | | 2. in altri oggetti | id. | 8 560 | 8 560 | 12 00 | 102 720 |
| 209 | Scorie provenienti da fusione di minerali e da affinazione di metalli e prodotti metallici | Quintali | 62 766 | 62 766 | esenti | ... | 212 | Ferro greggio in masselli ed acciaio in pani | id. | 227 821 | 227 821 | 2 75 | 626 508 |

CATEGORIA XII.

Minerali, metalli e loro lavori.

| | | | | | | | | | | | | | |
|-----|--|----------|--------|--------|--------|-----|-----|--|-------|---------|---------|-------|---------|
| 208 | Minerali metallici: | | | | | | | | | | | | |
| a | di ferro | Tonn. | 6 452 | 6 452 | esenti | ... | d | lavorata in getti con guarnizioni d'altro metallo, o stagnati, smaltati, nichelati, verniciati, ossidati, laccati, ecc.: | | | | | |
| a' | piriti di ferro | id. | 88 928 | 88 928 | esenti | ... | | 1. in oggetti per mobili, per ornamenti o per arnesi domestici | id. | 7 295 | 7 295 | 18 00 | 131 310 |
| b | di piombo anche argentifero | id. | 4 526 | 4 526 | esenti | ... | | | (c) 2 | 2 | 18 00 | 36 | |
| c | di rame | id. | 1 271 | 1 271 | esenti | ... | | 1'. in fornelli a gas (<i>réchauds</i>), cucine a gas e caloriferi a gas, anche guarniti con altri metalli | id. | 1 187 | 1 187 | 13 00 | 15 431 |
| c' | piriti di rame | id. | 8 092 | 8 092 | esenti | ... | | 1". in lampade e loro parti. | id. | 969 | 969 | 15 00 | 14 535 |
| c'' | metallinee cemento di rame (precipitato) | id. | 802 | 802 | esenti | ... | | 2. in altri oggetti | id. | 8 560 | 8 560 | 12 00 | 102 720 |
| d | di zinco | id. | 2 042 | 2 042 | esenti | ... | | | | | | | |
| e | d'ogni altra sorta | id. | 1 207 | 1 207 | esenti | ... | | | | | | | |
| 209 | Scorie provenienti da fusione di minerali e da affinazione di metalli e prodotti metallici | Quintali | 62 766 | 62 766 | esenti | ... | 212 | Ferro greggio in masselli ed acciaio in pani | id. | 227 821 | 227 821 | 2 75 | 626 508 |

(a) Corrispondenti al peso di quintali 46. — (b) Ritagli provenienti dalla lavorazione di lamiera importate temporaneamente. — (c) Provenienti da demolizione di bastimenti nazionali. — (d) Provenienti da naufragio.

ANALISI DELLE RISCOSSIONI DOGANALI NEL 1906

a) Dazi d'importazione.

| Numero della voce della tariffa doganale | MERCÌ | UNITÀ | QUANTITÀ IMPORTATE | | Dazio per ogni unità | Riscossione | Numero della voce della tariffa doganale | MERCÌ | UNITÀ | QUANTITÀ IMPORTATE | | Dazio per ogni unità | Riscossione |
|--|--|----------|--------------------|--|----------------------|-------------|--|---|----------|--------------------|--|----------------------|-------------|
| | | | Totale | distinte secondo il trattamento di tariffa | | | | | | Totale | distinte secondo il trattamento di tariffa | | |
| | | | | | L. C. | Lire | | | | | L. C. | Lire | |
| 213 | Ferro ed acciaio: | | | | | | 217 | Ferro ed acciaio fucinati o gettati in lavori greggi: | | | | | |
| a | laminati o battuti in verghe, spranghe o barre sagomate di sezione qualunque: | | | | | | a | del peso di 50 chilogrammi e più. | Quintali | 22 484 | 22 484 | 9 00 | 202 356 |
| | 1. non aventi in sezione alcun diametro o lato di 7 millimetri o meno. | Quintali | 790 727 | 790 727 | 6 00 | 4 744 362 | | (a) 50 | | 50 | 9 00 | 450 | |
| | 2. aventi in sezione uno o più lati o diametri di 7 millimetri o meno, ma più di 5 millimetri. | id. | 184 919 | 184 919 | 7 00 | 1 294 433 | b | di peso inferiore a 50 chilogrammi: | | | | | |
| | 3. aventi in sezione uno o più lati o diametri di 5 millimetri o meno. . . | id. | 60 210 | 60 210 | 9 00 | 541 890 | 2. | in altri lavori | id. | 14 140 | 14 140 | 12 00 | 169 680 |
| b | tirati in fili: | | | | | | 218 | Ferro od acciaio di seconda fabbricazione: | | | | | |
| | 1. aventi un diametro di 5 millimetri o meno, ma più di 1 millimetro e mezzo | id. | 6 857 | 4 415 | 11 00 | 45 265 | a | in lavori fatti principalmente con ferri od acciai grossi: | | | | | |
| | 2. aventi un diametro di 1 millimetro e mezzo o meno | id. | 2 742 | 2 742 | 12 00 | 32 904 | 1. | piallati, limati, torniti, bucati, ecc., solo in minima parte, cioè con qualche semplice foro o colpo di lima o di martello | id. | 19 443 | 19 443 | 10 50 | 204 151 |
| | | | (a) 35 | 35 | 11 00 | 385 | | (a) 52 | | 52 | 10 50 | 546 | |
| | | | 10 753 | 10 753 | 15 00 | 161 295 | 2. | piallati, limati, bucati, ecc., su tutta o larga parte della loro superficie | id. | 256 626 | 256 658 | 13 25 | 3 400 294 |
| c | in lamiere della grossezza: | | | | | | | (e) 523 | | 523 | 13 25 | 6 930 | |
| | 1. di 4 millimetri e più | id. | 213 241 | 195 667 (b) | 7 00 | 1 369 669 | | 9 | | 9 | 13 25 | 119 | |
| | 2. di meno di 4 millimetri e più di millimetri 1 e mezzo | id. | 9 572 | 17 574 (b) | 8 00 | 140 592 | 3. | stagnati, piallati, zincati, verniciati | id. | 3 463 | 3 463 | 15 50 | 53 676 |
| | 3. di millimetri 1 e mezzo o meno | id. | 67 841 | 13 (c) | 7 00 | 91 | 4. | ossidati, smaltati, nichelati o laccati, guarniti di altri metalli o congiunti a vetro od a prodotti ceramici. | id. | 1 302 | 1 302 | 20 00 | 26 040 |
| | 3' di mezzo millimetro o meno, destinate alla fabbricazione di macchine dinamo-elettriche o di trasformatori elettrici | id. | 22 472 | 9 286 (b) | 10 00 | 92 860 | | | | | | | |
| | | | (d) 5 984 | 286 (b) | 11 00 | 3 146 | b | in lavori fatti principalmente con ferri od acciai piccoli: | | | | | |
| | | | (d) 82 | 11 (c) | 10 00 | 110 | 1. | piallati, limati, torniti, bucati, ecc., solo in piccola parte della loro superficie | id. | 3 499 | 3 499 | 15 50 | 54 234 |
| 215 | Ferro ed acciaio in rotaie per ferrovie | id. | 210 669 | 60 479 (b) | 12 00 | 725 748 | | | | | | | |
| | | | | 7 332 (b) | 13 00 | 95 546 | 2. | piallati, limati, torniti, ecc., su tutta o larga parte della loro superficie | id. | 98 080 | 97 754 | 17 25 | 1 686 256 |
| | | | | 16 406 | esenti | ... | | (f) 4 | | 4 | esenti | ... | |
| | | | | 22 472 (d) | 1 00 | 5 984 | | (a) 301 | | 301 | 17 25 | 5 192 | |
| | | | | 82 (d) | 12 00 | 984 | 2. bis. | chiodi da ferrare i cavalli | id. | 3 233 | 3 183 | 16 50 | 52 519 |
| 216 | Ferro ed acciaio in tubi di lamiera della grossezza: | | | | | | | | | | | | |
| a | di 4 millimetri e più. | id. | 55 770 | 55 770 | 12 00 | 669 240 | | | | | | | |
| b | di meno di 4 millimetri e più di millimetri 1 e mezzo | id. | 58 867 | 58 867 | 14 00 | 824 138 | 3. | stagnati, piombati, zincati, verniciati | id. | 27 538 | 27 091 | 17 25 | 467 320 |
| c | di millimetri 1 e mezzo o meno. | id. | 488 | 488 | 17 00 | 8 296 | | (a) 91 | | 91 | 17 25 | 1 570 | |
| | | | (a) 13 | 13 | 17 00 | 221 | 3. bis. | bidoni e mastelli da latte, stagnati | id. | 687 | 687 | 14 00 | 9 618 |
| | | | | | | | 2. 3. | vasellame (padelle e simili) di lamiera di ferro di qualunque grossezza, pulita soltanto internamente | id. | 907 | 907 | 16 50 | 14 965 |

(a) Provenienti da demolizione di bastimenti nazionali. — (b) Lamiera tagliata. — (c) Merce nazionale senza recapiti doganali. — (d) Ritagli provenienti dalla fabbricazione di macchine dinamo-elettriche o di trasformatori elettrici. — (e) Provenienti da provviste di bordo. — (f) Merce di produzione nazionale reimportata.

Segue TAVOLA XI.

ANALISI DELLE RISCOSSIONI DOGANALI NEL 1906

a) Dazi d'importazione.

| Numero della voce della tariffa doganale | MERCÌ | UNITÀ | QUANTITÀ IMPORTATE | | Dazio per ogni unità — L. C. | Riscossione — Lire | Numero della voce della tariffa doganale | MERCÌ | UNITÀ | QUANTITÀ IMPORTATE | | Dazio per ogni unità — L. C. | Riscossione — Lire |
|--|---|----------|--------------------|--|------------------------------|--------------------|--|--|----------|-----------------------|--|------------------------------|--------------------|
| | | | Totale | distinte secondo il trattamento di tariffa | | | | | | Totale | distinte secondo il trattamento di tariffa | | |
| 218 | Ferro e acciaio di seconda fabbricazione (<i>segue</i>): | | | | | | 221 | Lamiere di ferro ricoperte di stagno, di rame od anche ossidate (<i>segue</i>): | | | | | |
| <i>b</i> | in lavori fatti principalmente con ferri od acciai piccoli (<i>segue</i>): | | | | | | <i>b</i> | della grossezza di millimetri 1 e mezzo o meno: | | | | | |
| | 4. ossidati, smaltati, nichelati, laccati, guarniti di altri metalli o congiunti a vetro od a prodotti ceramici | Quintali | 26 427 | 26 427 | 30 00 | 792 810 | | 1. semplici | Quintali | 16 639 | 16 639 | 18 00 | 299 502 |
| <i>a' b'</i> | chiodi fucinati di ferro o di acciaio, anche puliti a macchina od azzurrati al forno | id. | 174 | 174 | 10 00 | 1 740 | | 2. in lavori diversi semplici | id. | (<i>b</i>) 7 404 | 7 404 | 22 00 | 162 888 |
| 218 | Focolari di lamiera di ferro o di acciaio ondulata per caldaie a vapore. | id. | 1 664 | 1 664 | 11 00 | 18 304 | | 3. in lavori commisti con altre materie. | id. | 1 550 | 1 550 | 26 00 | 40 300 |
| <i>b s</i> | | | | | | | 222 | Utensili e strumenti usuali per arti e mestieri, in ghisa, ferro od acciaio: | | | | | |
| 218 | Corde di filo di ferro o di acciaio, anche con anima di materie tessili | id. | 1 822 | 650 | 17 50 | 11 375 | <i>a</i> | comuni: | | | | | |
| <i>ter</i> | | | | 492 | 25 50 | 12 546 | | 1. smaltati, laccati od ossidati | id. | 24 | 24 | 20 00 | 480 |
| | | | | 341 | 23 00 | 7 843 | | 2. puliti, verniciati, zincati, piombati, galvanizzati, ramati, stagnati o guarniti d'altri metalli. | id. | 11 439 | 11 422 | 14 50 | 165 619 |
| | | | | 339 | 20 00 | 6 780 | | | | | 17 | 15 50 | 263 |
| 218 | Vasellame e utensili per uso domestico di ferro smaltato. | id. | 13 253 | 7 911 | 35 00 | 276 885 | | 2'. macchine-utensili per la lavorazione del legno e dei metalli, del peso di più di 50 fino a 300 chilogrammi, anche con parti brunite. | id. | 5 779 | 5 661 | 14 00 | 89 254 |
| <i>qu.</i> | | | | 5 342 | 30 00 | 160 160 | | | | | 118 | 14 50 | 1 711 |
| 219 | Acciaio in molle di qualsiasi sorta | id. | 6 808 | 6 808 | 18 00 | 122 544 | | 3. altri (esclusi quelli bruniti) | id. | 6 236 | 6 234 | 13 00 | 81 042 |
| 219' | Molle di acciaio per telai da tessere, anche zincate, nichelate, stagnate o ramate. | id. | 103 | 103 | 14 00 | 1 443 | | | | | 2 | 13 50 | 27 |
| 220 | Lamiere di ferro, ricoperte di zinco, piombo o galvanizzate: | | | | | | <i>b</i> | fini: | | | | | |
| <i>a</i> | di grossezza superiore a millimetri 1 e mezzo: | | | | | | | 1. smaltati, laccati od ossidati | id. | 3 643 | 3 643 | 22 00 | 80 146 |
| | 1. semplici | id. | 688 | 688 | 13 00 | 8 944 | | 1 bis. falci e falciuole . . | id. | 3 505 | 3 505 | 12 00 | 42 060 |
| | 2. in lavori diversi semplici | id. | 997 | 997 | 19 00 | 18 943 | | 2. altri, anche puliti, verniciati, zincati, piombati, galvanizzati, ramati, stagnati o guarniti di altri metalli, ma non bruniti | id. | 20 440 | 20 433 | 17 00 | 347 361 |
| | 3. in lavori commisti con altre materie. | id. | (<i>a</i>) 8 | 8 | 19 00 | 152 | | | | | 7 | 17 50 | 129 |
| <i>b</i> | della grossezza di millimetri 1 e mezzo o meno: | | | | | | | 2'. macchine-utensili per la lavorazione del legno e dei metalli del peso di 50 chilogrammi o meno, anche con parti brunite | id. | 593 | 568 | 16 00 | 9 088 |
| | 1. semplici | id. | 2 665 | 2 665 | 15 00 | 39 975 | | | | | 17 | 17 00 | 289 |
| | 2. in lavori diversi semplici | id. | 1 540 | 1 540 | 21 00 | 31 740 | <i>c</i> | lime e raspe, aventi, non compreso il codolo, una lunghezza; | | | 8 | 22 00 | 176 |
| | 3. in lavori commisti con altre materie. | id. | 670 | 670 | 25 00 | 16 750 | | 1. di più di 30 centimetri. | id. | 2 376 | 2 369 | 13 00 | 30 797 |
| 221 | Lamiere di ferro ricoperte di stagno, di rame od anche ossidate: | | | | | | | 2. di 15 fino a 30 centimetri | id. | 3 886 | 3 884 | 15 00 | 58 260 |
| <i>a</i> | di grossezza superiore a millimetri 1 e mezzo: | | | | | | | 3. inferiore a 15 centimetri | id. | 599 | 599 | 20 00 | 11 980 |
| | 1. semplici | id. | 93 | 93 | 14 00 | 1 302 | | | | | 7 | 14 00 | 98 |
| | 2. in lavori diversi semplici | id. | 12 | 12 | 20 00 | 240 | | | | | 2 | 16 00 | 32 |

(*a*) Provenienti da demolizione di bastimenti nazionali. — (*b*) Compresi quintali 5,297 di scatole di latta contenenti merci e sottoposte a dazio per effetto delle disposizioni sulle tare.

ANALISI DELLE RISCOSSIONI DOGANALI NEL 1906

a) Dazi d'importazione.

| Numero della voce della tariffa doganale | MERCÌ | UNITÀ | QUANTITÀ IMPORTATE | | Dazio per ogni unità — L. C. | Riscosione — Lire | Numero della voce della tariffa doganale | MERCÌ | UNITÀ | QUANTITÀ IMPORTATE | | Dazio per ogni unità — L. C. | Riscosione — Lire |
|--|---|----------|--------------------|--|------------------------------------|-------------------------|--|---|----------|--------------------|--|------------------------------------|-------------------------|
| | | | Totale | distinte secondo il trattamento di tariffa | | | | | | Totale | distinte secondo il trattamento di tariffa | | |
| 223 | Oggetti di ferro e di acciaio bruniti | Quintali | 1 062 | 1 062 | 80 00 | 84 960 | 226 | Tele metalliche: | | | | | |
| | | | | | | | | | | 220 | 30 00 | 6 600 | |
| 224 | Aghi e spilli | id. | 1 162 | 1 136 | 80 00 | 90 880 | | | | 156 | 32 50 | 5 070 | |
| | | | | 26 | 100 00 | 2 600 | a | di ferro o di acciaio | Quintali | 437 | 28 | 27 00 | 756 |
| 225 | Rame, ottone e bronzo: | | | | | | | | | | 16 | 45 00 | 720 |
| a | in pani, rosette, limature e rottami | id. | 158 423 (a) | 158 423 | 4 00 | 633 692 | | | | | 3 | 35 00 | 105 |
| | | | 11 463 | 11 463 | 4 00 | 45 852 | | | | | 14 | dazi div. | 371 |
| b | in spranghe, in fogli, in lamine | id. | 10 829 | 10 829 | 14 00 | 151 606 | b | di ottone o di rame | id. | 594 | 434 | 35 00 | 15 190 |
| c | in tubi di qualunque diametro | id. | 6 464 | 6 462 | 20 00 | 129 240 | | | | | 2 | 55 00 | 110 |
| | | | | (b) 2 | esenti | ... | 227 | Nichelio e sue leghe col rame e con lo zinco (packfong od argentone): | | | | | |
| d | in fili: | | | | | | a | in dadi, in pani ed in rottami | id. | 2 806 | 2 806 | esente | ... |
| | 1. di grossezza superiore a mezzo millimetro . . | id. | 13 914 | 13 914 | 20 00 | 278 280 | b | in fogli, verghe e fili | id. | 2 808 | 2 808 | 10 00 | 28 080 |
| | 2. della grossezza di mezzo millimetro o meno . . | id. | 596 | 319 | 20 00 | 6 380 | c | in lavori: | | | | | |
| e | tirati al maglio in lavori greggi | id. | 56 | 56 | 18 00 | 1 008 | | 1. dorati od argentati . . | id. | 264 | 264 | 100 00 | 26 400 |
| f | in cilindri e stampi incisi per la stampa | id. | 3 310 | 1 918 | esenti | ... | | 2. non nominati | id. | 1 287 | 1 287 | 80 00 | 102 960 |
| | | | | 1 392 | 20 00 | 27 840 | 228 | Piombo e sue leghe con l'antimonio: | | | | | |
| g | in monete: | | | | | | a | in pani e in rottami | id. | 109 579 (a) 359 | 109 579 | 0 50 | 54 790 |
| | 1. aventi corso legale nel Regno | id. | 28 | 28 | esenti | ... | b | battuto in fogli | id. | 1 245 | 1 245 | 3 00 | 3 705 |
| h | in lavori ornamentali non dorati nè argentati | id. | 3 854 | 3 843 | 75 00 | 288 225 | c | in tubi | id. | 184 | 184 | 3 00 | 552 |
| | | | | (b) 11 | esenti | ... | d | in caratteri da stampa . . . | id. | 624 | 619 | 18 00 | 11 142 |
| h' | in becchi e reggitubi per lampade | id. | 97 | 97 | 75 00 | 7 275 | | | | | 5 | 20 00 | 100 |
| h'' | gangherelle di rame o di ottone | id. | 174 | 174 | 50 00 | 8 700 | e | in altri lavori (compresi le palle e i pallini) | id. | 1 141 | 1 141 | 5 00 | 5 735 |
| h''' | bullette per mobili con gambi di ferro e capocchie d'altro metallo comune non dorato nè argentato | id. | 9 | 9 | 50 00 | 450 | 229 | Stagno e sue leghe col piombo e l'antimonio: | | | | | |
| i | dorati od argentati: | | | | | | a | in pani, in verghe e in rottami | id. | 33 610 | 33 610 | esente | ... |
| | 1. in spranghe, in lamine o in fili | id. | 384 | 384 | 100 00 | 38 400 | b | battuto in fogli di qualsiasi sorta | id. | 334 | 334 | 15 00 | 5 010 |
| | 2. avvolti sopra fili di materie tessili | id. | 86 | 86 | 100 00 | 8 600 | c | in lavori: | | | | | |
| | 3. in altri lavori | id. | 371 | 371 | 120 00 | 4 452 | | 1. verniciati | id. | 676 | 676 | 40 00 | 27 040 |
| l | in viti e chiavarde | id. | 61 | 61 | 40 00 | 2 440 | | 1'. capsule da bottiglie verniciate | id. | 214 | 203 | 35 00 | 7 105 |
| l' | in lavori non nominati | id. | 14 511 (a) 63 | 14 511 | 30 00 | 435 330 | | | | | 11 | 40 00 | 440 |
| | | | | 63 | 30 00 | 1 890 | | 2. in lavori non nominati | id. | 449 | 449 | 20 00 | 8 980 |

(a) Provenienti da demolizione di bastimenti nazionali. — (b) Merce di produzione nazionale reimportata.

Segue TAVOLA XI.

ANALISI DELLE RISCOSSIONI DOGANALI NEL 1906

a) Dazi d'importazione.

| Numero della voce della tariffa doganale | MERCÌ | UNITÀ | QUANTITÀ IMPORTATE | | Dazio per ogni unità — L. C. | Riscossione — Lire | Numero della voce della tariffa doganale | MERCÌ | UNITÀ | QUANTITÀ IMPORTATE | | Dazio per ogni unità — L. C. | Riscossione — Lire |
|--|---|----------|--------------------|--|------------------------------------|--------------------------|--|---|----------|--------------------|--|------------------------------------|--------------------------|
| | | | Totale | distinte secondo il trattamento di tariffa | | | | | | Totale | distinte secondo il trattamento di tariffa | | |
| 230 | Zinco: | | | | | | 236 | Fucili: | | | | | |
| a | in pani e in rottami . . . | Quintali | 68 345 (a) 382 | 68 345 382 | esente esente | ... | a | ad aria compressa a molla e altri per bersaglio da sala | Centin. | 7 | 7 | 800 00 | 5 600 |
| b | in lamiere e fogli. | id. | 41 376 | 41 376 | 4 00 | 165 504 | a' | di qualsiasi altra specie . . | id. | 246 | 141 105 | 800 00 1500 00 | 112 800 157 500 |
| c | in lavori: | | | | | | b | Parti di fucili di qualsiasi specie: | | | | | |
| | 1. dorati od argentati . . | id. | 174 | 174 | 58 00 | 10 092 | | 1. di ferro, di acciaio o di ghisa fucinate a stampo o gettate, greggie. . . . | Quintali | 12 | 12 | 300 00 | 3 600 |
| | 2. non dorati nè argentati, con ornati o vernice di qualsiasi sorta . | id. | 922 | 922 | 12 00 | 11 064 | | 2. altre | id. | 26 | 16 10 | 300 00 600 00 | 4 800 6 000 |
| | 2'. lamiere di zinco verniciate, nichelate o ricoperte, per via galvanica, di rame, ottone o di altro metallo comune. | id. | 179 | 179 | 10 00 | 1 790 | 237 | Pistole e rivoltelle (<i>Revolvers</i>): | | | | | |
| | 3. non nominati | id. | 1 565 | 1 565 | 12 00 | 18 789 | a | complete. | Centin. | 293 | 293 | 350 00 | 102 550 |
| 231 | Arsenico allo stato metallico . | id. | 53 | 41 12 | 7 50 1 00 | 307 12 | b | Parti di pistole e rivoltelle: | | | | | |
| 232 | Antimonio allo stato metallico. | id. | 497 | 496 1 | 6 00 8 00 | 2 976 8 | | 2. altre | Quintali | 5 | 3 2 | 700 00 1000 00 | 2 100 2 000 |
| 233 | Mercurio | id. | 115 | 115 | 10 00 | 1 150 | 238 | Caldaie per macchine: | | | | | |
| 234 | Alluminio e sue leghe col rame: | | | | | | a | multitubulari: | | | | | |
| a | allo stato greggio. | id. | 1 249 | 1 249 | 30 00 | 37 470 | | 1. con tubi di ferro o ghisa. | id. | 42 125 (a) 35 | 42 125 35 | 14 00 14 00 | 589 750 490 |
| b | in lamiere, in verghe e in tubi | id. | 573 | 573 | 50 00 | 28 650 | | 2. con focolaio o tubi di rame o di ottone. . . . | id. | 904 | 904 | 14 00 | 12 656 |
| c | in fili: | | | | | | b | altre. | id. | 5 919 | 5 919 | 12 00 | 71 028 |
| | 1. di grossezza superiore a mezzo millimetro . . | id. | 21 | 21 | 50 00 | 1 050 | 239 | Macchine-utensili per la lavorazione del legno e dei metalli (seghe, pialle, torni, filettatrici, trapani, ecc.) di peso superiore a 300 chilogrammi. | id. | 129 741 (a) 5 | 129 741 5 | 9 00 9 00 | 1 167 669 45 |
| d | in lavori di qualsiasi sorta. | id. | 186 | 180 6 | 150 00 120 00 | 27 000 720 | 240 | Macchine: | | | | | |
| 235 | Metalli e leghe metalliche non nominati: | | | | | | a | a vapore: | | | | | |
| a | allo stato greggio | id. | 52 513 (a) 13 | 52 513 13 | 5 00 5 00 | 262 565 65 | | 1. fisse senza caldaia . . | id. | 20 263 (a) 248 | 20 263 248 | 12 00 12 00 | 243 156 2 976 |
| a' | ferro-silicio allo stato greggio, contenente più di 14 fino a 75 per cento di silicio | id. | 1 523 | 1 523 | 1 00 | 1 523 | | 2. semifisse (con caldaie annesse), motori ad aria calda ad aria compressa, a gas, a p'trolio e motrici rotative: | | | | | |
| b | in lavori di qualsiasi sorta. | id. | 427 | 427 | 100 00 | 42 700 | | α. di peso superiore a 300 chilogrammi. . . | id. | 18 853 | 18 853 | 12 00 | 226 236 |
| | | | | | | | | β. di peso fino a 300 chilogrammi | id. | 36 | 36 | 12 00 | 432 |

(a) Provenienti da demolizione di bastimenti nazionali. — (b) Fino al 23 luglio 1906.

ANALISI DELLE RISCOSSIONI DOGANALI NEL 1906

a) Dazi d'importazione.

| Numero della voce della tariffa doganale | MERCİ | UNITÀ | QUANTITÀ IMPORTATE | | Dazio per ogni unità — L. C. | Riscosione — Lire | Numero della voce della tariffa doganale | MERCİ | UNITÀ | QUANTITÀ IMPORTATE | | Dazio per ogni unità — L. C. | Riscosione — Lire | |
|--|---|----------|--------------------|--|------------------------------|-------------------|--|---|--|--------------------|--|------------------------------|-------------------|---------|
| | | | Totale | distinte secondo il trattamento di tariffa | | | | | | Totale | distinte secondo il trattamento di tariffa | | | |
| 240 | Macchine (segue): | | | | | | 240 | Macchine (segue): | | | | | | |
| b | idrauliche e motori ad acqua od a vento | Quintali | 11 173 | 11 173 | 10 00 | 111 730 | l | non nominate: | | | | | | |
| c | locomotive (escluso il tender) | id. | 85 020 | 85 020 | 14 00 | 1 190 280 | | 1. per la fabbricazione della carta e delle paste per fare la carta . . | Quintali | 21 219 | 21 219 | 6 00 | 127 314 | |
| d | locomobili | id. | 22 708 | 22 708 | 12 00 | 272 496 | | 2. per molini | id. | 16 116 | 16 116 | 6 00 | 96 696 | |
| e | marine | id. | 36 | 36 | 12 00 | 432 | | 3. pompe per pozzi neri con tubi galvanizzati . . | id. | 227 | 227 | 4 00 | 908 | |
| f | agrarie: | | | | | | | 4. altre | id. | 127 655 | 127 640 | 10 00 | 1 276 400 | |
| | 1. voltafieno e falciatrici | id. | 15 915 | 15 915 | 4 00 | 63 660 | | | | (a) 57 | (b) 15 | esenti | ... | |
| | 2. altre | id. | 79 990 | 79 990 | 9 00 | 719 910 | | 240 bis | Accumulatori elettrici e loro parti metalliche | id. | 983 | 983 | 16 00 | 15 728 |
| g | per la filatura | id. | 197 426 | 197 426 | 6 00 | 1 184 556 | 241 | Parti staccate di macchine: | | | | | | |
| h | per la tessitura e telai da tessere | id. | 130 493 | 130 465 | 6 00 | 782 790 | | a | dinamo-elettriche | id. | 5 248 | 5 010 | 25 00 | 125 250 |
| h' | telai da far maglie | id. | 1 979 | 1 979 | 7 00 | 13 853 | | | | | 225 | 16 00 | 3 600 | |
| i | dinamo - elettriche: | | | | | | | b | da cucire | id. | 1 259 | 1 259 | 30 00 | 37 770 |
| | 1. di peso superiore a 1000 chilogrammi | id. | 28 103 | 16 | 30 00 | 480 | | c | di altre macchine: | | | | | |
| | 2. del peso di 1000 chilogrammi o meno | id. | (a) 40 | (b) 77 | esenti | 640 | | | | id. | 3 445 | 1 398 | 10 00 | 13 980 |
| i' | trasformatori elettrici, con o senza olio | id. | 7 811 | 7 811 | 25 00 | 195 275 | | | | id. | 21 060 | 2 047 | 11 00 | 22 517 |
| i'' | azionate da dinamo-elettriche e formanti corpo con queste: | | | | | | | | | id. | 20 010 | 1 050 | 10 00 | 200 100 |
| | 1. di peso superiore a 1000 chilogrammi | id. | 50 | 50 | 13 00 | 605 | | | | id. | 98 | 98 | 11 00 | 1 078 |
| | 2. del peso di 1000 chilogrammi o meno | id. | 16 | 16 | 19 00 | 304 | | | | id. | 7 | 7 | 7 00 | 49 |
| j | da cucire: | | | | | | | | | | 87 175 | 87 114 | 11 00 | 958 254 |
| | 1. con sostegni | id. | 23 820 | 23 820 | 25 00 | 595 500 | | | | id. | (a) 13 | (b) 61 | esenti | ... |
| | 2. senza sostegni | id. | 11 121 | 8 809 | 25 00 | 220 225 | | | | | | 13 | 11 00 | 143 |
| j' | per far maglie, a mano o a motore, con o senza sostegni | id. | 1 930 | 1 980 | 8 00 | 15 440 | 211 bis | Lampade elettriche: | | | | | | |
| | | | | | | | | a | ad arco | id. | 969 | 494 | 60 00 | 29 640 |
| | | | | | | | | | | id. | 655 | 475 | 30 00 | 14 250 |
| | | | | | | | | | | id. | | 639 | 30 00 | 19 170 |
| | | | | | | | | b | ad incandescenza | | | 16 | 75 00 | 1 200 |
| | | | | | | | | | | Centinaia | 7 686 | 7 686 | 5 00 | 38 430 |

(a) Provenienti da demolizione di bastimenti nazionali. — (b) Merce di produzione nazionale reimportata.

Segue TAVOLA XI.

ANALISI DELLE RISCOSSIONI DOGANALI NEL 1906

a) Dazi d'importazione.

| Numero della voce della tariffa doganale | MERCÌ | UNITÀ | QUANTITÀ IMPORTATE | | Dazio per ogni unità — L. C. | Riscosione — Lire | Numero della voce della tariffa doganale | MERCÌ | UNITÀ | QUANTITÀ IMPORTATE | | Dazio per ogni unità — L. C. | Riscosione — Lire |
|--|---|----------|--------------------|--|------------------------------------|-------------------------|--|--|----------|--------------------|--|------------------------------------|-------------------------|
| | | | Totale | distinte secondo il trattamento di tariffa | | | | | | Totale | distinte secondo il trattamento di tariffa | | |
| 242 | Apparecchi di rame o di altri materiali per riscaldare, raffinare, distillare, ecc. | Quintali | 21 552 | 18 326 | 18 00 | 329 868 | 246 | Oro: | | | | | |
| | | | | 3 226 | 20 00 | 64 520 | a | cilindrato, in lama e lustrini e trafilato | Chilogr. | 478 | 478 | 10 00 | 4 780 |
| 243 | Strumenti di ottica, di calcolo, di precisione, di osservazione, di chimica, di fisica, di chirurgia, ecc. : | | | | | | a' | semplicemente laminato, in lastre aventi almeno 1 millimetro di spessore, o tirato in fili tondi, mezzotondi o quadrati, aventi almeno 2 millimetri di diametro. | id. | 335 | 335 | esente | ... |
| a | costruiti in rame, bronzo, ottone o acciaio: | | | | | | a'' | semplicemente laminato, in lastre dello spessore di mezzo millimetro o più, ma meno di 1 millimetro, o tirato in fili tondi, mezzotondi o quadrati, del diametro di 1 millimetro o più, ma meno di 2 millimetri. | id. | 548 | 548 | 5 00 | 2 740 |
| | 1. muniti di cannocchiali o microscopi o di aste o cerchi graduati, cannocchiali terrestri, monocoli e binocoli, lenti sciolte o chiuse in armatura. | id. | 4 390 | 4 389 | 30 00 | 131 670 | | | | | | | |
| | | | | 1 | 125 00 | 125 | | | | | | | |
| | 2. non muniti di alcun istrumento ottico, nè di aste o cerchi graduati. | id. | 11 711 | 11 709 | 30 00 | 351 270 | b | avvolto sulla seta o su altra materia tessile. | id. | 816 | 816 | 10 00 | 8 160 |
| | | | | 2 | 75 00 | 150 | | | | | | | |
| b | d'ogni specie, nella costruzione dei quali entra con evidente prevalenza il ferro. | id. | 5 047 | 5 039 | 30 00 | 151 170 | c | battuto in fogli | id. | 456 | 389 | 16 00 | 6 224 |
| | | | | (a) 8 | esenti | ... | | | | | 67 | 18 00 | 1 206 |
| b' | contatori da gas. | id. | 141 | 141 | 20 00 | 2 820 | 247 | Argento: | | | | | |
| | | | | | | | a | greggio, in verghe, in polvere o in rottami. | id. | 20 410 | 20 410 | esente | ... |
| 243' | Apparecchi per le applicazioni di elettricità (regolatori di tensione, apparecchi di avviamento, resistenze, interruttori, commutatori, controllers, regolatori di velocità, valvole di sicurezza, apparecchi di sicurezza, parafulmini, ecc.): | | | | | | b | cilindrato, in lama e lustrini e trafilato | id. | 1 464 | 1 464 | 5 00 | 7 320 |
| a | del peso di 100 chilogrammi o meno | id. | 1 512 | 1 512 | 30 00 | 45 360 | b' | semplicemente laminato, in lastre aventi almeno 1 millimetro di spessore, o tirato in fili tondi, mezzotondi o quadrati, aventi almeno 2 millimetri di diametro. | id. | 1 587 | 1 587 | esente | ... |
| b | pesanti più di 100 chilogrammi | id. | 1 504 | 1 504 | 25 00 | 37 600 | b'' | semplicemente laminato, in lastre dello spessore di mezzo millimetro o più, ma meno di 1 millimetro, o tirato in fili tondi, mezzotondi o quadrati, del diametro di 1 millimetro o più, ma meno di 2 millimetri. | id. | 578 | 578 | 2 50 | 1 445 |
| 244 | Guarniture di scardassi | id. | 1 495 | 1 495 | 68 00 | 101 660 | c | avvolto sulla seta o su altra materia tessile. | id. | 932 | 932 | 10 00 | 9 320 |
| 245 | Veicoli da ferrovia: | | | | | | d | battuto in fogli. | id. | 1 280 | 1 280 | 5 00 | 6 400 |
| a | carri da merce e tenders | id. | 178 277 | 178 277 | 10 00 | 1 782 770 | 248 | Oreficeria e vasellame d'oro. | Ettogr. | 282 | 282 | 14 00 | 3 948 |
| b | carrozze: | | | | | | 249 | Lavori d'argento, anche dorati, o argenteria | Chilogr. | 24 863 | 24 863 | 9 00 | 228 767 |
| | 1. di 1ª classe | id. | 10 407 | 10 407 | 19 00 | 197 733 | | | | | | | |
| | 2. di 2ª classe | id. | 6 965 | 6 965 | 16 00 | 111 440 | | | | | | | |
| | 3. di 3ª classe | id. | 5 189 | 5 189 | 14 00 | 72 646 | | | | | | | |

(a) Merce di produzione nazionale reimportata.

ANALISI DELLE RISCOSSIONI DOGANALI NEL 1906

a) Dazi d'importazione.

| Numero della voce della tariffa doganale | MERCÌ | UNITÀ | QUANTITÀ IMPORTATE | | Dazio per ogni unità — L. C. | Riscosione — Lire | Numero della voce della tariffa doganale | MERCÌ | UNITÀ | QUANTITÀ IMPORTATE | | Dazio per ogni unità — L. C. | Riscosione — Lire |
|--|---|----------|--------------------|--|------------------------------------|-------------------------|---|---|----------|--------------------|--|------------------------------------|-------------------------|
| | | | Totale | distinte secondo il trattamento di tariffa | | | | | | Totale | distinte secondo il trattamento di tariffa | | |
| 250 | Gioielli: | | | | | | 253 | Castelli d'orologi: | | | | | |
| a | d'oro: | | | | | | a | da tasca | Numero | 31 912 | 31 912 | 0 25 | 7 978 |
| | 1. catene e gioielli a catena | Ettogr. | 13 563 | 13 564 | 1 00 | 13 564 | b | da tavola, a quadro od a pendolo | id. | 4 921 | 4 921 | 2 00 | 9 842 |
| | 2. altri | id. | 6 604 | 6 604 | 3 00 | 19 812 | c | da torre, da chiesa, ecc. . . | Quintali | 19 | 19 | 20 00 | 380 |
| a' | portafogli, portamonete, portastigari, libretti per note e oggetti simili, di pelle d'ogni sorta, compreso il cuoio di Russia montati in oro o con fermaglio d'oro | Chilogr. | 9 | 9 | 6 00 | 54 | 254 | Fornimenti d'orologeria | id. | 1 285 | 1 285 | 50 00 | 64 250 |
| b | d'argento, anche dorati. . . | id. | 5 041 | 5 041 | 10 00 | 50 410 | 254' | Parti staccate di sonerie musicali | id. | 1 | 1 | 35 00 | 35 |
| b' | portafogli, portamonete, portastigari, libretti per note e oggetti simili, di pelle d'ogni sorta, compreso il cuoio di Russia, montati in argento o con fermaglio di argento. | id. | 376 | 376 | 6 00 | 2 256 | Totale della XII categoria. | | | | | 48 841 818 | |
| 251 | Orologi: | | | | | | CATEGORIA XIII. | | | | | | |
| a | da tasca: | | | | | | Pietre, terre, vasellami, vetri e cristalli. | | | | | | |
| | 1. in casse d'oro. | Numero | 51 098 | 51 093 | 1 00 | 51 098 | 255 | Pietre preziose lavorate: | | | | | |
| | 2. in casse di qualsiasi altro metallo. | id. | 628 136 | 628 136 | 0 50 | 314 068 | a | rubini, smeraldi, diamanti, ecc. | Ettogr. | 1 767 | 1 767 | 14 00 | 24 738 |
| b | da tavola, a quadro od a pendolo: | | | | | | b | agate, opali, onici, ecc. . . | Chilogr. | 685 | 685 | 9 00 | 6 165 |
| | 1. non incassati | id. | 1 451 | 1 451 | 5 00 | 7 255 | 256 | Marmo greggio | Tonn. | 724 | 724 | esente | ... |
| | 2. incassati | id. | 2 943 | 2 736 | (a) 5 00 | 13 680 | 258 | Marmo ed alabastro di qualsiasi qualità: | | | | | |
| c | svegliarini, senza la soneria delle ore. | id. | 4 055 | 3 465 | 1 50 | 5 197 | a | in tavole della grossezza di 16 centimetri e più | Quintali | 249 | 249 | 0 50 | 124 |
| b'c' | elettrici | id. | (e) 493 | 493 | (e) 50 00 | 450 | b | in statue. | id. | 137 | 137 | esenti | ... |
| 252 | Organini a cilindro | id. | 900 | 900 | 2 00 | 1 800 | c' | in altro modo lavorati . . . | id. | 2 811 | 2 811 | 0 75 | 2 108 |
| 252' | Sonerie musicali: | | | | | | 258 bis | in vasi, soprammobili e simili altri oggetti, con ornamenti di metallo. . . . | id. | 29 | 29 | 15 00 | 435 |
| a | a chiave | id. | (f) 6 575 | 6 555 | (c) 35 00 | 1 400 | 259 | Pietre per costruzioni: | | | | | |
| b' | altre (sonerie a manovella, a disco, ecc.). | id. | (g) 2 942 | 2 942 | (c) 25 00 | 450 | a | greggie. | Tonn. | 26 046 | 26 046 | esenti | ... |
| | | | | | | | b | in statue. | id. | 51 | 51 | esenti | ... |
| | | | | | | | c | segate, scolpite e pulite: | | | | | |
| | | | | | | | | 1. da macine. | id. | 460 | 460 | 1 00 | 460 |
| | | | | | | | | 2. altre. | id. | 3 376 | 3 376 | 1 00 | 3 376 |

(a) Oltre il dazio riscosso sulla cassa, esposto alla rispettiva sede. — (b) Orologi cosiddetti della Selva Nera, del peso di quintali 3. — (c) Per quintale. — (d) Orologi cosiddetti a sistema americano, del peso di quintali 2. — (e) Corrispondenti al peso di quintali 9. — (f) Corrispondenti al peso di quintali 40. — (g) Corrispondenti al peso di quintali 18.

Segue TAVOLA XI.

ANALISI DELLE RISCOSSIONI DOGANALI NEL 1906

a) Dazi d'importazione.

| Numero della voce della tariffa doganale | MERCÌ | UNITÀ | QUANTITÀ IMPORTATE | | Dazio per ogni unità — L. C. | Riscossione — Lire | Numero della voce della tariffa doganale | MERCÌ | UNITÀ | QUANTITÀ IMPORTATE | | Dazio per ogni unità — L. C. | Riscossione — Lire |
|--|---|----------|--------------------|--|------------------------------------|--------------------------|--|--|----------|--------------------|--|------------------------------------|--------------------------|
| | | | Totale | distinte secondo il trattamento di tariffa | | | | | | Totale | distinte secondo il trattamento di tariffa | | |
| 260 | Terre colorate (boli, ocre e terre sigillate, naturali o artificiali) | Quintali | 9 644 | 7 449 | 4 00 | 29 796 | 262 | Laterizi (<i>segue</i>): | | | | | |
| | | | | 2 195 | 3 00 | 6 585 | b' | mattoni refrattari, altri . . . | Tonn. | 790 | 691 | 15 00 | 10 365 |
| | | | | | | | | | | | 99 | 2 50 | 247 |
| 260 bis | Terra d'ombra allo stato naturale. | id. | 10 460 | 10 460 | esente | ... | c | embrici alla foggia marsigliese o parigina e mattoni forati | id. | 1 018 | 1 018 | 15 00 | 15 270 |
| 261 | Pietre, terre e minerali non metallici: | | | | | | 263 | Zolfo: | | | | | |
| a | gessi, calce, ecc.: | | | | | | a | in pani o in rottami | Quintali | 54 | 54 | esente | .. |
| | 1. amianto e asbesto . . . | id. | 21 714 | 21 714 | esenti | ... | b | raffinato | id. | 148 | 148 | esente | ... |
| | 2. pietre litografiche . . . | id. | 964 | 964 | esenti | ... | 264 | Bitumi solidi | id. | 28 538 | 28 538 | 0 50 | 14 269 |
| | 3. caolino | Tonn. | 19 218 | 19 218 | esente | ... | 265 | Carbon fossile naturale o carbonizzato (coke) | Tonn. | 7 673 435 | 7 673 435 | esente | ... |
| | 4. gessi | id. | 17 320 | 17 320 | esenti | ... | 266 | Grafite | Quintali | 3 607 | 3 607 | esente | ... |
| | 5. calce | id. | 7 714 | 7 714 | esente | ... | 267 | Terre cotte; | | | | | |
| | 6. fosfati minerali | id. | 307 762 | 307 762 | esenti | ... | a | di uso comune: | | | | | |
| | 7. bauxite | id. | 42 | 42 | esente | ... | | 2. ambrogette | id. | 6 103 | 6 077 | 2 00 | 12 154 |
| | 8. altre pietre, terre e minerali non metallici, non nominati. | id. | 204 995 | 204 995 | esenti | ... | | 3. d'ogni altra sorta . . . | id. | (b) 37 098 | 36 884 | 3 00 | 110 655 |
| b | cementi: | | | | | | | (a) 214 | esenti | ... | | | |
| | 1. a presa rapida. | id. | 11 545 | 11 545 | 5 00 | 57 725 | b | altre | id. | 3 369 | 3 369 | 18 00 | 60 642 |
| | 2. altri. | id. | 6 137 | 6 137 | 12 00 | 76 712 | 267 bis | Lavori di grafite | id. | 1 615 | 1 615 | 7 00 | 11 305 |
| b' | calce idraulica | id. | 1 255 | 1 255 | 3 00 | 6 275 | 268 | Grès: | | | | | |
| 262 | Laterizi: | | | | | | a | ordinari | id. | 4 755 | 4 755 | 6 00 | 28 530 |
| a | mattoni ordinari, tegoli comuni e ambrogette greggie. | id. | 10 476 | 10 026 | 2 50 | 25 065 | b | fini | id. | 1 484 | 6 259 | 18 00 | 22 662 |
| | | | | (a) 450 | esenti | ... | | | | 225 | 16 00 | 3 600 | |
| b | mattoni refrattari, comuni: | | | | | | 269 | Maioliche o lavori di pasta colorata, ricoperta di smalto o con vernice opaca: | | | | | |
| | 1. di peso inferiore a 5 chilogrammi | id. | 32 997 | 17 885 | 2 50 | 44 712 | a | ambrogette, anche dipinte a più colori | id. | 6 573 | 6 573 | 6 00 | 39 438 |
| | 2. del peso di 5 chilogrammi e più | id. | 3 442 | 15 412 | 5 00 | 75 560 | | | | | | | |
| | | | | 2 995 | 7 50 | 22 462 | | | | | | | |
| | | | | 447 | 2 50 | 1 117 | | | | | | | |

(a) Merce di produzione nazionale reimportata. — (b) Compresi quintali 3,679 di carboni per forni elettrici.

ANALISI DELLE RISCOSSIONI DOGANALI NEL 1906

a) Dazi d'importazione.

| Numero della voce della tariffa doganale | MERCÌ | UNITÀ | QUANTITÀ IMPORTATE | | Dazio per ogni unità — L. C. | Riscosione — Lire | Numero della voce della tariffa doganale | MERCÌ | UNITÀ | QUANTITÀ IMPORTATE | | Dazio per ogni unità — L. C. | Riscosione — Lire |
|---|---|----------|--------------------|--|------------------------------|-------------------|--|---|----------|--------------------|--|------------------------------|-------------------|
| | | | Totale | distinte secondo il trattamento di tariffa | | | | | | Totale | distinte secondo il trattamento di tariffa | | |
| 269 | Maioliche o lavori di pasta colorata, ricoperta di smalto o con vernice opaca (segue: | | | | | | 273 | Specchi incorniciati e lastre da specchio, pulite e stagnate, che misurano in lunghezza e larghezza riunite: | | | | | |
| b | bianchi o colorati a fondo unito. | Quintali | (a) 11 095 | 11 012 | 10 00 | 110 120 | | 1. non più di 160 centimetri | Quintali | 2 143 | 2 143 | 40 00 | 85 720 |
| | | | | (b) 83 | 3 00 | 249 | | 2. più di 160 centimetri | id. | 80 | 80 | 50 00 | 4 000 |
| c | variamente colorati o altrimenti decorati. | id. | 374 | 374 | 14 00 | 5 236 | 274 | Lavori di vetro e di cristallo: | | | | | |
| 270 | Terraglie o lavori di pasta bianca: | | | | | | a | semplicemente soffiati o gettati, non coloriti, nè arrotati, nè incisi | id. | 39 159 | 39 031 | 8 50 | 331 763 |
| a | bianchi. | id. | 6 273 | 6 273 | 16 00 | 100 368 | | | | 123 | 123 | 12 00 | 1 476 |
| b | variamente colorati o dipinti, dorati o altrimenti decorati | id. | 5 518 | 5 518 | 25 00 | 137 950 | b | colorati, tinti in pasta, arrotati, smerigliati e incisi | id. | 22 179 | 22 179 | 15 00 | 332 685 |
| 271 | Porcellane: | | | | | | b' | lastre di vetro, gettate, greggie, per tettoie od altri usi, con rete metallica incorporata nell'atto stesso del getto | id. | 388 | 388 | 8 00 | 3 104 |
| a | bianche | id. | 17 236 | 17 236 | 16 00 | 275 776 | c | dipinti, smaltati, dorati, argentati o altrimenti decorati | id. | 8 822 | 8 641 | 18 00 | 155 538 |
| b | colorate, dorate o altrimenti decorate | id. | 6 793 | 6 793 | 35 00 | 237 755 | d | muniti di intagli per indicare la spartizione in millimetri o in gradi. | id. | 73 | (d) 164 | 12 00 | 1 968 |
| 272 | Lastre di vetro o di cristallo: | | | | | | | | | 17 | 17 | 25 00 | 425 |
| a | non pulite, comuni da finestra, che misurano in lunghezza e larghezza riunite: | | | | | | 275 | Bottiglie comuni | id. | 57 668 | 55 575 | 4 00 | 230 300 |
| | 1. meno di 120 centimetri. | id. | 5 940 | 5 940 | 9 00 | 53 460 | | | | (e) 93 | 93 | 5 00 | 465 |
| | 2. da 120 a 200 centimetri. | id. | 12 734 | 12 734 | 11 00 | 140 074 | 276 | Damigiane | id. | (f) 827 | 827 | 6 00 | 4 962 |
| | 3. più di 200 centimetri | id. | 12 356 | 12 356 | 13 00 | 160 628 | 277 | Vetro rotto | id. | 7 284 | 7 284 | esente | ... |
| b | non pulite, altre, escluse quelle comuni da finestra. | id. | 19 881 | 19 881 | 8 00 | 159 048 | 278 | Vetri, cristalli e smalti, in conterie, tagliati a foglia di gemme o in pezzi forati per lumiere, ed altri simili lavori. | id. | 537 | 440 | 30 00 | 13 200 |
| c | pulite, non stagnate, che misurano in lunghezza e larghezza riunite: | | | | | | | | | 64 | 64 | 50 00 | 3 200 |
| | 1. non più di 160 centimetri. | id. | 5 021 | 5 021 | 22 00 | 110 462 | 278' | Bottoni di vetro e di porcellana. | id. | 558 | (c) 33 | esenti | ... |
| | 2. più di 160 centimetri | id. | 13 535 | 13 535 | 28 00 | 378 980 | 279 | Vetrificazioni e smalti, in pani, in bacchette o in polvere | id. | 662 | 662 | 5 00 | 3 310 |
| Totale della XIII categoria. | | | | | | | | | | | | 3 784 942 | |

(a) Compresa le seguenti quantità di carboni senza accessori di metallo: quintali 4,084 per lampade elettriche; quintali 96 per pile elettriche e quintali 11 per macchine dinamo-elettriche. — (b) Braungeschirr. — (c) Merce di produzione nazionale reimportata. — (d) Lavori di vetro vuoto, bianco o di colore, semplicemente soffiati, argentati internamente. — (e) Compresi quintali 33,855 di bottiglie comuni, importate piene di merci e sottoposte al dazio loro proprio, per effetto delle disposizioni sulle tare. — (f) Compresi quintali 702 di damigiane importate piene di merci e sottoposte al dazio loro proprio per effetto delle disposizioni sulle tare.

Segue TAVOLA XI.

ANALISI DELLE RISCOSSIONI DOGANALI NEL 1906

a) Dazi d'importazione.

| Numero della voce della tariffa doganale | MERCÌ | UNITÀ | QUANTITÀ IMPORTATE | | Dazio per ogni unità — L. C. | Riscosione — Lire | Numero della voce della tariffa doganale | MERCÌ | UNITÀ | QUANTITÀ IMPORTATE | | Dazio per ogni unità — L. C. | Riscosione — Lire |
|---|--|----------|--------------------|--|------------------------------------|-------------------------|--|---|----------|--------------------|--|------------------------------------|-------------------------|
| | | | Totale | distinte secondo il trattamento di tariffa | | | | | | Totale | distinte secondo il trattamento di tariffa | | |
| CATEGORIA XIV. | | | | | | | | | | | | | |
| (cereali, farine, paste e prodotti vegetali non compresi in altre categorie.) | | | | | | | | | | | | | |
| 280 | Grano o frumento: | | | | | | 288 | Farine (segue): | | | | | |
| a | duro | Tonn. | 547 729 | 547 729 | 75 00 | 41 079 675 | b | di riso | Quintali | 96 | 96 | 11 00 | 1 056 |
| b | tenero | id. | 689 327 | 689 327 | 75 00 | 51 699 525 | c | di segala | id. | 45 | 45 | 6 50 | 292 |
| 281 | Segala | id. | 5 010 | 5 010 | 45 00 | 225 450 | d | di avena e di orzo | id. | 204 | 204 | 6 00 | 1 224 |
| 282 | Avena | id. | 69 312 | 69 312 | 40 00 | 2 772 480 | e | di altre granaglie, di castagne e di panico | id. | 132 | 132 | 3 15 | 416 |
| 283 | Orzo | id. | 9 344 | (a) 7 410 1 934 | esente 40 00 | 77 360 | 290 | Crusca | id. | 22 415 | (c) 18 684 2 940 | esente 2 00 | 5 880 |
| 284 | Altre granaglie: | | | | | | 290' | Crusca, ricavata da grano importato temporaneamente | id. | 61 667 | 791 38 424 | 3 50 | 134 484 |
| a | granturco: | | | | | | 291 | Paste di frumento | id. | 123 | 123 | 16 00 | 1 968 |
| b | 2. di ogni altra sorta. | id. | 220 146 | 220 146 | 11 50 | 2 531 679 | 292 | Pane e biscotto di mare | id. | 166 | 166 | 16 00 | 2 656 |
| c | legumi secchi | id. | 22 077 | 22 077 | 11 50 | 253 886 | 293 | Fecole | id. | 228 160 | 154 804 73 356 | 2 00 6 00 | 309 608 440 136 |
| d | miglie | id. | 1 065 | 1 065 | 11 50 | 12 248 | 294 | Amido: | | | | | |
| e | dura | id. | 25 | 25 | 11 50 | 287 | a | comune: | | | | | |
| f | spelta e saggina | id. | 2 919 | 2 919 | 11 50 | 33 569 | 1. | di riso | id. | 152 | 152 | 12 00 | 1 824 |
| g | scagliola | id. | 1 417 | 1 417 | 11 50 | 16 296 | 2. | di altra materia | id. | 17 362 | 17 286 (d) 76 | 8 00 6 00 | 138 288 456 |
| 285 | Castagne | id. | 738 | 738 | esenti | 426 | b | fino od in scatole | id. | 12 934 | 12 934 | 15 00 | 194 010 |
| 286 | Patate | id. | 3 697 | 3 697 | esenti | 426 | 295 | Aranci, anche in acqua salata. | id. | 353 | 285 38 | 2 00 4 00 | 570 152 |
| 287 | Riso: | | | | | | 295' | Limoni, anche in acqua salata. | id. | 558 | 432 (e) 126 | 2 00 | 884 |
| c | lavorato | id. | 111 | (b) 87 24 | 50 00 110 00 | 4 350 2 640 | 296 | Cedri e cedrati, anche in acqua salata | id. | 7 734 | 7 734 | esente | ... |
| 288 | Farine: | | | | | | 297 | Uva fresca: | | | | | |
| a | di grano o frumento | Quintali | 13 374 | [13 213 161 | 11 50 12 30 | 151 950 1 980 | a | da tavola | id. | 229 | 153 76 | 12 00 7 50 | 1 836 570 |
| a' | farinette, ricavate da grano duro, importato temporaneamente | id. | 4 644 | 4 422 222 | 11 50 12 30 | 50 853 2 731 | 298 | Pomodori freschi | id. | 4 572 | 4 572 | 1 00 | 4 572 |
| | | | | | | | 299 | Frutte fresche non nominate | id. | 17 535 | 17 433 (e) 102 | 1 00 | 17 433 |
| | | | | | | | 300 | Datteri | id. | 9 355 | 9 355 | 2 00 | 18 710 |
| | | | | | | | 301 | Carrube | id. | 39 288 | 39 288 | 3 00 | 117 864 |
| | | | | | | | | Pistacchi col guscio o senza | id. | 3 | 3 | 8 00 | 24 |

(a) Orzo, anche tallito, destinato alla fabbricazione della birra. — (b) Risino per la fabbricazione dell'amido. — (c) Per effetto dell'articolo addizionale al trattato di commercio coll'Austria-Ungheria. — (d) Colladin. — (e) Merce di produzione nazionale reimportata.

ANALISI DELLE RISCOSSIONI DOGANALI NEL 1906

a) Dazi d'importazione.

| Numero della voce della tariffa doganale | MERCÌ | UNITÀ | QUANTITÀ IMPORTATE | | Dazio per ogni unità — L. C. | Riscossione — Lire | Numero della voce della tariffa doganale | MERCÌ | UNITÀ | QUANTITÀ IMPORTATE | | Dazio per ogni unità — L. C. | Riscossione — Lire |
|--|--|----------|--------------------|--|------------------------------|--------------------|---|---|----------|--------------------|--|------------------------------|--------------------|
| | | | Totale | distinte secondo il trattamento di tariffa | | | | | | Totale | distinte secondo il trattamento di tariffa | | |
| 302 | Frutte secche: | | | | | | CATEGORIA XV. | | | | | | |
| a | mandorle: | | | | | | Animali, prodotti e spoglie di animali, non compresi in altre categorie. | | | | | | |
| | 1. senza guscio. | Quintali | 4 822 | 4 822 | esenti | ... | 310 | Cavalli: | | | | | |
| | 2. con guscio. | id. | 1 580 | 1 580 | esenti | ... | a | aventi al garrese, un'altezza superiore a m. 1.38. | Numero | 15 283 | 3 906 | esenti | ... |
| b | noci e nocciuole. | id. | 12 788 | 12 788 | esenti | ... | b | altri. | id. | 5 853 | 5 720 | 40 00 | 228 800 |
| c | oleose non nominate. | id. | 1 009 | 1 009 | esenti | ... | | | | | 133 | esenti | ... |
| d | fichi secchi. | id. | 335 | 335 | 15 00 | 5 025 | 311 | Muli. | id. | 2 871 | 2 871 | 15 00 | 43 065 |
| e | uva secca. | id. | 6 997 | 6 997 | 20 000 | 139 940 | 312 | Asini. | id. | 1 055 | 1 055 | 5 00 | 5 275 |
| f | prugne secche. | id. | 17 931 | 17 906 | 2 00 | 35 812 | 313 | Bovi. | id. | 1 015 | 1 015 | 38 00 | 38 570 |
| g | non nominate. | id. | 285 | 285 | 10 00 | 2 850 | 314 | Tori. | id. | 128 | 128 | 18 00 | 2 304 |
| 302 bis | Noci di cocco. | id. | 97 | 97 | esenti | ... | 315 | Vacche. | id. | 4 555 | 4 555 | 10 00 | 45 550 |
| 303 | Frutte, legumi e ortaggi: | | | | | | 316 | Giovenchi e torelli. | id. | 3 689 | 3 689 | 8 00 | 29 512 |
| a | nell'aceto, nel sale e nell'olio: | | | | | | 317 | Vitelli. | id. | 15 520 | 15 520 | 8 00 | 124 160 |
| | 1. fagioli, piselli, funghi ed asparagi. | id. | 286 | 282 | 12 00 | 3 384 | 318 | Bestiame: | | | | | |
| | | | | 4 | 20 00 | 80 | a | ovino. | id. | 4 486 | 4 486 | 3 00 | 13 458 |
| | | | | 1 579 | 20 00 | 31 580 | b | caprino. | id. | 2 429 | 2 429 | 3 00 | 7 287 |
| | 2. altri. | id. | 2 850 | (a) 248 | 2 00 | 2 496 | 319 | Porci: | | | | | |
| | | | | (b) 23 | 2 00 | 46 | a | del peso fino a 10 chilogrammi inclusivo. | id. | 346 | 234 | 3 00 | 852 |
| 304 | Funghi. | id. | 750 | 750 | 10 00 | 7 500 | b | del peso sopra i 10 chilogrammi fino a 20 inclusivo. | id. | 231 | 231 | 3 00 | 693 |
| 305 | Luppolo. | id. | 1 600 | 1 600 | esente | ... | c | del peso sopra i 20 chilogrammi fino a 50 inclusivo. | id. | 439 | 196 | 10 00 | 1 960 |
| 306 | Semi: | | | | | | d | del peso sopra i 50 chilogrammi fino a 100 inclusivi. | id. | 20 | 10 | 10 00 | 100 |
| a | oleosi: | | | | | | | | | | 10 | 3 75 | 38 |
| | 1. di ricino. | id. | 102 121 | 102 121 | esenti | ... | 320 | Carne: | | | | | |
| | 2. di lino, di colza e di ravizzone. | id. | 346 188 | 346 188 | 4 75 | 1 644 393 | a | fresca. | Quintali | 5 006 | 4 976 | 12 00 | 59 712 |
| | 3. di sesamo e di arachide. | id. | 123 104 | 123 104 | 6 00 | 738 624 | c | salata e affumicata o in altro modo preparata. | id. | 2 216 | (c) 30 | 6 00 | 180 |
| | 4. altri. | id. | 3 190 | 3 190 | 5 00 | 15 950 | d | prosciutti. | id. | 201 | 201 | 25 00 | 5 025 |
| b | non oleosi. | id. | 111 318 | 111 318 | esenti | ... | e | lardo. | id. | 14 987 | 14 987 | 25 00 | 374 675 |
| | Olio di palma. | id. | 9 330 | 6 484 | esenti | ... | | | | | | | |
| 307 | Olio di cocco. | id. | 10 680 | 2 846 | 4 00 | 11 384 | | | | | | | |
| 308 | Panelli di noce e di altre materie. | id. | 35 614 | 35 614 | esenti | ... | | | | | | | |
| 309 | Prodotti vegetali: | | | | | | | | | | | | |
| a | legumi ed ortaggi freschi. | id. | 14 257 | 14 257 | esenti | ... | | | | | | | |
| b | non nominati: | | | | | | | | | | | | |
| | 1. fiori freschi. | id. | 1 253 | 1 253 | esenti | ... | | | | | | | |
| | 2. fieno. | id. | 13 487 | 13 487 | esente | ... | | | | | | | |
| | 3. altri. | id. | 102 296 | 102 296 | esenti | ... | | | | | | | |
| Totale della XIV categoria. | | | | | | 103 048 586 | | | | | | | |

(a) Cavoli d'ogni specie nel sale e nell'aceto, provenienti dal Tirolo. — (b) Crauti, provenienti dalla Svizzera. — (c) Carne fresca della Valle Vestino, importata per la dogana di Casello. — (d) Castradina.

Segue TAVOLA XI.

ANALISI DELLE RISCOSSIONI DOGANALI NEL 1906

a) Dazi d'importazione.

| Numero della voce della tariffa doganale | MERCÌ | UNITÀ | QUANTITÀ IMPORTATE | | Dazio per ogni unità — L. C. | Riscosione — Lire | Numero della voce della tariffa doganale | MERCÌ | UNITÀ | QUANTITÀ IMPORTATE | | Dazio per ogni unità — L. C. | Riscosione — Lire |
|--|--|----------|--------------------|--|------------------------------------|-------------------------|--|--|----------|--------------------|--|------------------------------------|-------------------------|
| | | | Totale | distinte secondo il trattamento di tariffa | | | | | | Totale | distinte secondo il trattamento di tariffa | | |
| 321 | Pollame: | | | | | | 321 | Pesci (segue): | | | | | |
| a | vivo | Quintali | 1 708 | 1 708 | 5 00 | 8 515 | d | marinati o sott'olio, conservati in scatole: | | | | | |
| b | morto | id. | 406 | 406 | 5 00 | 2 030 | | 1. tonno | Quintali | 45 937 | 45 937 | 30 00 | 1 378 110 |
| | | | | | | | | 2. sardine ed acciughe. | id. | 9 086 | 6 757 | 30 00 | 202 710 |
| | | | | | | | | | | | 2 329 | 15 00 | 34 935 |
| 322 | Estratto di carne e pasticche di brodo: | | | | | | | 3. altri pesci. | id. | 1 694 | 1 163 | 25 00 | 29 075 |
| a | condimenti liquidi senza zucchero, per minestre, in recipienti di 25 chilogrammi e più (concentrato Maggi e prodotti simili) | id. | 64 | 64 | 25 00 | 1 600 | d' | marinati o sott'olio, conservati in altro modo: | | | 531 | 30 00 | 15 930 |
| a' | minestre e brodi, con o senza sale, senza zucchero, condensati (minestre e brodi Maggi e prodotti simili) | id. | 204 | 204 | 20 00 | 4 080 | | 1. tonno | id. | 1 126 | 1 126 | 30 00 | 33 780 |
| b | altri prodotti considerati sotto il n. 322 della tariffa. | id. | 2 886 | 2 886 | 40 00 | 115 440 | | 2. sardine ed acciughe. | id. | 150 | 6 | 30 00 | 180 |
| | | | | | | | | 3. altri pesci. | id. | 134 | 110 | 25 00 | 2 750 |
| | | | | | | | | | | | 24 | 30 00 | 720 |
| 323 | Cacciagione e selvaggiume | id. | 872 | 872 | 15 00 | 13 080 | 327 | Caviale ed altre uova di pesce preparate | id. | 92 | 92 | 30 00 | 2 760 |
| 324 | Mignatte | id. | 47 | 47 | esenti | ... | 329 | Estratto di latte | id. | 32 | 32 | 5 00 | 160 |
| 325 | Budella: | | | | | | 330 | Burro: | | | | | |
| b | salate | id. | 13 388 | 13 388 | 4 00 | 53 552 | a | di latte: | | | | | |
| | | | | | | | | | | 1 113 | 12 50 | 13 913 | |
| | | | | | | | | 1. fresco | id. | 1 340 | 179 | 15 00 | 2 685 |
| | | | | | | | | | | (b) 15 | 6 25 | 94 | |
| | | | | | | | | | | (b) 33 | 7 50 | 247 | |
| | | | | | | | | 2. cotto o salato | id. | 222 | 181 | 17 50 | 3 168 |
| 326 | Pesci: | | | | | | b | artificiale | id. | 459 | 4 | 17 50 | 70 |
| a | freschi d'ogni sorta. | id. | 16 146 | 16 146 | esenti | ... | | | | 455 | 30 00 | 13 650 | |
| b | secchi o affumicati: | | | | | | 331 | Formaggi: | | | | | |
| | 1. sardine pressate e salacchini | id. | 60 651 | 43 880 | 5 00 | 219 400 | a | a pasta dura: | | | | | |
| | | | | 16 771 | esenti | ... | | 1. Emmenthal, Gruyère, Saanen, Sbrinz ed altri Spalen; formaggio dolce, formaggio della paglia | id. | 25 698 | 25 571 | 4 00 | 102 284 |
| | 2. merluzzo e stoccafisso. | id. | 331 872 | 331 872 | 5 00 | 1 659 360 | | | | (c) 85 | esenti | ... | |
| | 3. aringhe. | id. | 41 363 | 41 363 | 5 00 | 206 815 | | | | 42 | 25 00 | 1 050 | |
| | 4. altri. | id. | 3 490 | 3 490 | 5 00 | 17 450 | | 2. altri | id. | 19 137 | 19 077 | 10 00 | 190 770 |
| | | | | | | | | | | 60 | 25 00 | 1 500 | |
| c | in salamoia: | | | | | | | | | 1 843 | 15 00 | 27 645 | |
| | 1. sardelle, acciughe, boiane, scoranze, sgombri, ecc. | id. | 71 435 | 51 534 | 6 00 | 309 024 | b | a pasta molle | id. | 2 334 | 478 | 12 00 | 5 736 |
| | | | | 19 901 | esenti | ... | | | | 13 | 25 00 | 325 | |
| | 2. altri (escluse le sardine). | id. | 3 261 | 3 261 | 6 00 | 19 566 | 332 | Uova di pollame | id. | 11 964 | 11 964 | esenti | ... |
| | | | | | | | 333 | Grasso di maiale (strutto). | id. | 9 934 | 9 934 | 10 00 | 99 340 |

(a) Compresi: quintali 13 merce di produzione nazionale reimportata; quintali 4968 a titolo di traffico di frontiera coll'Austria-Ungheria e quintali 9 753 come prodotto della pesca italiana. — (b) Burro fresco della Valle Vestino, importato per la dogana di Casello. — (c) Formaggio importato in esenzione in forza della convenzione franco-sarda 7 marzo 1861.

ANALISI DELLE RISCOSSIONI DOGANALI NEL 1906

a) Dazi d'importazione.

| Numero della voce della tariffa doganale | MERCÌ | UNITÀ | QUANTITÀ IMPORTATE | | Dazio per ogni unità — L. C. | Riscosione — Lire | Numero della voce della tariffa doganale | MERCÌ | UNITÀ | QUANTITÀ IMPORTATE | | Dazio per ogni unità — L. C. | Riscosione — Lire |
|--|--|----------|--------------------|--|------------------------------------|-------------------------|--|---|----------|--------------------|--|------------------------------------|-------------------------|
| | | | Totale | distinte secondo il trattamento di tariffa | | | | | | Totale | distinte secondo il trattamento di tariffa | | |
| 334 | Altri grassi | Quintali | 254 019 | 254 019 | esenti | ... | 345 | Capelli : | | | | | |
| 335 | Acido stearico | id. | 17 079 | 17 079 | 8 00 | 136 632 | a | non lavorati | Chilogr. | 4 778 | 4 778 | 3 00 | 14 334 |
| 336 | Acido oleico (oleina) | id. | 27 015 | 27 015 | 4 00 | 108 060 | b | lavorati | id. | 163 | 163 | 10 00 | 1 630 |
| 337 | Acidi grassi aventi il punto di solidificazione ad una temperatura superiore a 40°, ma inferiore a 48° | id. | 3 845 | 3 845 | 4 00 | 15 380 | 346 | Spugne : | | | | | |
| 338 | Candele : | | | | | | a | comuni : | | | | | |
| | 1. steariche | id. | 640 | 640 | 15 00 | 960 | | 1. greggie | Quintali | 1 276 | 1 276 | esenti | ... |
| | 2. di paraffina | id. | 90 | 90 | 20 00 | 1 800 | b | 2. lavorate | id. | 16 | 16 | 40 00 | 640 |
| 339 | Pecchie vive coi loro alveari | id. | 294 | 294 | esenti | ... | | fini : | | | | | |
| 340 | Miele d'ogni sorta | id. | 104 | 104 | 10 00 | 1 040 | | 1. greggie | id. | 2 | 2 | esenti | ... |
| 341 | Cera : | | | | | | 347 | 2. lavorate | id. | 3 | 3 | 200 00 | 600 |
| a | gialla : | | | | | | a | Corallo : | | | | | |
| | 1. non lavorata | id. | 915 | 915 | 15 00 | 13 725 | | greggio | Chilogr. | 45 057 | 45 057 | esente | ... |
| | 2. lavorata | id. | 537 | 537 | 20 00 | 10 740 | b | lavorato : | | | | | |
| b | bianca : | | | | | | | 1. non montato | id. | 2 208 | 2 208 | esente | ... |
| | 1. non lavorata | id. | 30 | 30 | 30 00 | 900 | | 2. montato in qualsiasi materia, eccetto che in oro | id. | 5 | 5 | 10 00 | 50 |
| | 2. lavorata | id. | 57 | 57 | 40 00 | 2 280 | 348 | Avorio, madreperla e tartaruga : | | | | | |
| 342 | Avanzi e colature di candele di cera | id. | 43 | 43 | 10 00 | 430 | a | greggi : | | | | | |
| 343 | Colla : | | | | | | | 1. avorio | Quintali | 33 | 33 | esente | ... |
| a | forte | id. | 11 408 | 11 408 | 2 00 | 22 816 | | 2. madreperla | id. | 3 339 | 3 339 | esente | ... |
| b | di pesce | id. | 154 | 154 | 15 00 | 2 310 | | 3. tartaruga | id. | 139 | 139 | esente | ... |
| b' | di pesce falsa | id. | 1 082 | 1 082 | 10 00 | 10 820 | b | lavorati : | | | | | |
| 344 | Piume : | | | | | | | 1. avorio | Chilogr. | 3 715 | 3 715 | 1 00 | 3 715 |
| a | da ornamento : | | | | | | | 2. madreperla : | | | | | |
| | 1. greggie | Chilogr. | 4 266 | 4 266 | 3 00 | 12 798 | | α. bottoni | id. | 87 768 | 87 768 | 1 00 | 87 768 |
| | 2. lavorate | id. | 8 376 | 8 376 | 25 00 | 209 400 | | β. altri lavori | id. | 5 384 | 5 384 | 1 00 | 5 384 |
| b | da letto | id. | 255 786 | 255 786 | esenti | ... | a' b' | 3. tartaruga | id. | 5 670 | 5 670 | 1 00 | 5 670 |
| | | | | | | | | pettini e forcelle da testa | id. | 6 313 | 6 343 | 1 50 | 9 515 |

Segue TAVOLA XI.

ANALISI DELLE RISCOSSIONI DOGANALI NEL 1906

a) Dazi d'importazione.

| Numero della voce della tariffa doganale | MERCÌ | UNITÀ | QUANTITÀ IMPORTATE | | Dazio per ogni unità | Riscossione | Numero della voce della tariffa doganale | MERCÌ | UNITÀ | QUANTITÀ IMPORTATE | | Dazio per ogni unità | Riscossione |
|--|--|----------|--------------------|--|----------------------|-------------|--|--|----------|--------------------|--|----------------------|-------------|
| | | | Totale | distinte secondo il trattamento di tariffa | | | | | | Totale | distinte secondo il trattamento di tariffa | | |
| | | | | | L. C. | — | | | | | L. C. | — | — |
| | | | | | | — | | | | | | | — |
| 349 | Corna, ossa ed altre materie affini: | | | | | | 352' | Merceria comuni e fini, di vetro | Chilogr. | 19 600 | 19 600 | 0 60 | 11 760 |
| a | greggie: | | | | | | 352 | Reticelle per incandescenza a gas, preparate con sali di metalli rari, anche bruciate e collodiate | Migliaia | 478 | 478 | 50 00 | 23 900 |
| | 1. corna | Tonn. | 1 682 | 1 682 | esenti | ... | bis | | | | | | |
| | 2. ossa | id. | 4 164 | 4 164 | esenti | ... | | | | | | | |
| | 3. altre materie affini . . | id. | 1 300 | 1 300 | esenti | ... | | | | | | | |
| b | lavorate: | | | | | | 353 | Ventagli: | | | | | |
| | 1. bottoni di osso | Quintali | 40 | 30 | 50 00 | 1 500 | a | ordinari | Chilogr. | 101 930 | 96 581 | 90 | 86 923 |
| | | | | 10 | 60 00 | 600 | | | | | 5 349 | 1 00 | 5 349 |
| | 2. bottoni di corno | id. | 18 | 14 | 50 00 | 700 | b | fini | id. | 45 025 | 41 459 | 1 50 | 62 188 |
| | | | | 4 | 60 00 | 240 | | | | | 3 566 | 2 00 | 7 132 |
| | 3. in altro modo | id. | 614 | 527 | 60 00 | 31 620 | | | | | | | |
| a' | pettini e forcelle da testa . | id. | 141 | 87 | 80 00 | 6 960 | 354 | Celluloide: | | | | | |
| | | | | 141 | 80 00 | 11 280 | bis | | | | | | |
| 351 | Concimi: | | | | | | a | greggio, in massa o in tavole, fogli, bacchette e tubi, non puliti ne altrimenti lavorati | Quintali | 321 | 321 | esente | ... |
| a | perfosfati | Tonn. | 23 792 | 23 792 | esenti | ... | | | | | | | |
| c | scorie Thomas | id. | 81 841 | 81 841 | esenti | ... | b | in tavole, in fogli, in bacchette o in tubi, puliti o altrimenti lavorati alla superficie | id. | 357 | 357 | 15 00 | 5 355 |
| d | d'ogni altra sorta | id. | 20 820 | 20 820 | esenti | ... | | | | | | | |
| Totale della XV categoria | | | | | | 6 847 115 | | | | | | | |
| CATEGORIA XVI. | | | | | | | | | | | | | |
| Oggetti diversi. | | | | | | | | | | | | | |
| 352 | Merceria: | | | | | | 355 | Strumenti musicali: | | | | | |
| a | comuni: | | | | | | a | organi da chiesa | id. | 264 | 264 | 16 00 | 4 224 |
| | 1. balocchi d'ogni specie (comprese le bambole) . | Chilogr. | 200 803 | 176 999 | 0 50 | 141 599 | b | pianoforti: | | | | | |
| | | | | 23 804 | 1 00 | 23 804 | | 1. a tavola e verticali . . | Numero | 2 518 | 2 518 | 90 00 | 226 620 |
| | 2. punte di penne metalliche | id. | 32 297 | 32 297 | 0 80 | 25 838 | | 2. a coda | id. | 155 | 155 | 180 00 | 27 900 |
| | | | | 1 316 210 | 0 80 | 1 052 968 | c | armoniums | id. | 225 | 225 | 40 00 | 9 000 |
| | 3. altre | id. | 1 317 396 | 644 | (a) 0 75 | 498 | d | non nominati, a corda: | | | | | |
| | | | | 522 | 1 00 | 522 | | 1. del peso di 400 grammi e meno | id. | 907 | 790 | 1 50 | 1 185 |
| b | fini: | | | | | | | | | | 117 | 2 00 | 234 |
| | 1. in cui predomini il cuoio di ogni specie, compreso il cuoio di Russia | id. | 2 846 | 2 846 | 1 20 | 3 445 | | 2. di peso superiore a 400 grammi | id. | 2 531 | 1 918 | 1 50 | 2 877 |
| | 2. balocchi d'ogni specie (comprese le bambole) . | id. | 29 496 | 24 437 | 1 50 | 36 555 | | | | | 613 | 4 00 | 2 452 |
| | | | | 5 059 | 2 00 | 10 118 | | | | | | | |
| | 3. altre | id. | 313 880 | 313 880 | 1 50 | 470 820 | | | | | | | |

(a) Fino al 28 febbraio

ANALISI DELLE RISCOSSIONI DOGANALI NEL 1906

a) Dazi d'importazione.

| Numero della voce della tariffa doganale | MERCÌ | UNITÀ | QUANTITÀ IMPORTATE | | Dazio per ogni unità | Riscosione | Numero della voce della tariffa doganale | MERCÌ | UNITÀ | QUANTITÀ IMPORTATE | | Dazio per ogni unità | Riscosione |
|---|--|----------|--------------------|--|----------------------|------------|--|---|----------|--------------------|--|----------------------|------------|
| | | | Totale | distinte secondo il trattamento di tariffa | | | | | | Totale | distinte secondo il trattamento di tariffa | | |
| 355 | Strumenti musicali (<i>segue</i>): | | | | | | 360 | Berretti | Centin. | 196 | 194 | 100 00 | 19 400 |
| <i>e</i> | non nominati, a fiato: | | | | | | | | | | 2 | 60 00 | 120 |
| | 1. del peso di 400 grammi e meno | Numero | 36 | 36 | 1 50 | 54 | 361 | Cappelli: | | | | | |
| | 2. di peso superiore a 400 grammi | id. | 676 | 606 | 1 50 | 909 | <i>a</i> | di seta pura o mista di altre materie, eccetto quelli guarniti da donna | id. | 28 | 28 | 150 00 | 4 200 |
| <i>f</i> | altri non nominati | id. | 5 721 | 70 | 4 00 | 280 | | 1. da contadini, di feltro, ordinari, non guarniti | id. | 15 | 14 | 15 00 | 210 |
| | | | | 5 192 | 1 50 | 7 788 | | 2. di feltro di pelo, guarniti o no, per uomini o per ragazzi (esclusi i cappelli da contadini) | id. | 46 | 41 | 50 00 | 2 050 |
| 356 | Parti staccate di strumenti musicali | Quintal | 234 | 234 | 100 00 | 23 400 | <i>b</i> | 2. di feltro di lana, guarniti o no, per uomini o per ragazzi (esclusi i cappelli da contadini) | id. | 104 | 31 | 50 00 | 1 550 |
| 357 | Corde per strumenti musicali: | | | | | | | 3. di qualsiasi altra materia, esclusa la paglia, ed esclusi quelli guarniti da donna | id. | 386 | 386 | 100 00 | 38 600 |
| <i>a</i> | di budella (minugie) | Chilogr. | 285 | 285 | 0 80 | 228 | <i>c</i> | di qualsiasi qualità, guarniti, da donna | id. | 116 | 116 | 400 00 | 46 400 |
| <i>b</i> | d'ogni altra sorta | id. | 1 764 | 1 764 | 0 80 | 1 411 | 362 | Fiori finti | Chilogr. | 12 676 | 12 676 | 15 00 | 190 140 |
| 358 | Gomma elastica e guttaperca: | | | | | | 363 | Fornimenti di fiori finti | id. | 8 514 | 8 514 | 5 00 | 42 570 |
| <i>a</i> | greggia, solida e liquida | Quintali | 11 731 | 11 731 | esente | ... | 364 | Carcasse per oggetti di moda | id. | 301 | 301 | 0 50 | 150 |
| <i>b</i> | in foglia segata ed in oggetti di foglia segata | id. | 973 | 973 | 60 00 | 58 380 | 365 | Ombrelli: | | | | | |
| <i>c</i> | in fili | id. | 426 | 426 | 75 00 | 31 950 | <i>a</i> | di seta | Centin. | 102 | 102 | 125 00 | 12 750 |
| <i>d</i> | in tubi e in foglie contenenti filo di metallo o tele metalliche | id. | 180 | 180 | 40 00 | 7 200 | <i>b</i> | di qualsiasi altra stoffa | id. | 20 | 16 | esenti | ... |
| <i>e</i> | in altri lavori, compresi quelli di caoutchouc indurito (ebanite), ed esclusi quelli misti a tessuti od a metallo | id. | 1 710 | 1 710 | 50 00 | 85 500 | | | | | 4 | 60 00 | 240 |
| <i>f</i> | in lavori di ogni foggia, misti a tessuti, esclusi i tessuti gommati in pezza, e gli oggetti di vestiario o da viaggio | id. | 7 543 | 7 543 | 60 00 | 452 580 | 366 | Fornimenti da ombrelli | Quintali | 1 753 | 1 030 | 30 00 | 30 900 |
| <i>g</i> | lavorata in passamani, nastri e tessuti elastici | id. | 364 | 364 | 130 00 | 47 320 | | | | | 723 | 40 00 | 28 920 |
| 359 | Fili e cordoni elettrici isolati: | | | | | | 367 | Pennelli con asta o senza | id. | 622 | 622 | 20 00 | 12 440 |
| <i>a</i> | fili e cordoni elettrici formati con uno o più conduttori metallici comunque ricoperti con materie tessili e vernici, anche con guttaperca o gomma elastica | id. | 751 | 743 | 50 00 | 37 150 | 368 | Oggetti da collezione e d'arte: | | | | | |
| | | | | 8 | 60 00 | 480 | <i>a</i> | per collezioni scientifiche di zoologia, botanica e mineralogia | Lire | 90 206 | 90 206 | esenti | ... |
| <i>b</i> | cordoni elettrici con uno o più conduttori metallici comunque ricoperti di materie isolanti, armati o protetti con ferro o con qualsiasi altro metallo, compresi i cordoni sottomarini | id. | 7 054 | 6 802 | 28 00 | 190 456 | <i>b</i> | altri: | | | | | |
| | | | | 252 | 30 00 | 7 560 | | 1. moderni | id. | 196 770 | 196 770 | dazi div. | 1 197 |
| | | | | | | | | 2. antichi | id. | 187 920 | 187 920 | dazi div. | 5 940 |
| Totale della XVI categoria | | | | | | | | | | | | 3 636 917 | |

(a) Merce di produzione nazionale reimportata. — (b) Compreso il valore di lire 112 300 di oggetti da collezione e d'arte di produzione nazionale, reimportati. — (c) Compreso il valore di lire 2600 di oggetti da collezione e d'arte di produzione nazionale reimportati.

Segue TAVOLA XI.

ANALISI DELLE RISCOSSIONI DOGANALI NEL 1906

b) Dazi d'exportazione.

| Numero della voce della tariffa doganale | MERCİ | UNITÀ | QUANTITÀ ESPORTATE | | Dazio per ogni unità | Riscosione | Numero della voce della tariffa doganale | MERCİ | UNITÀ | QUANTITÀ ESPORTATE | | Dazio per ogni unità | Riscosione |
|--|--|----------|--------------------|--|----------------------|--|--|---|----------|--------------------|--|----------------------|---------------|
| | | | Totale | distinte secondo il trattamento di tariffa | | | | | | Totale | distinte secondo il trattamento di tariffa | | |
| CATEGORIA III. | | | | | | CATEGORIA X. | | | | | | | |
| Prodotti chimici, generi medicinali, resine e profumerie. | | | | | | Carta e libri. | | | | | | | |
| 42 | Sale marino e salgemma | Tonn. | 126 199 | 101 603 | 0 22 | 22 353 | 189 | Stracci: | | | | | |
| | | | | 24 596 | esente | ... | a | vegetali | Quintali | 2 576 | 2 576 | 8 80 | 22 609 |
| 44 | Tartaro (bitartrato di potassio), gruma di botte e feccia di vino | Quintali | 168 285 | 168 285 | 2 20 | 370 227 | b | animali | id. | 1 | 1 | 8 80 | 9 |
| | | | | | | | c | misti | id. | 54 | 54 | 8 80 | 475 |
| Totale della III categoria. | | | | | | 392 580 | Totale della X categoria. | | | | | | 23 153 |
| CATEGORIA IV. | | | | | | CATEGORIA XII. | | | | | | | |
| Colori e generi per tinta e per concia. | | | | | | Minerali, metalli e loro lavori. | | | | | | | |
| 75 | Legni, radiche, cortecce, foglie, licheni, fiori, erbe e frutti, per tinta e per concia: | | | | | | 203 | Minerali metallici: | | | | | |
| a | non macinati: | | | | | | a | di ferro | Tonn. | 1 833 | 1 833 | 0 22 | 403 |
| | 1. legni | Quintali | 1 395 | 887 | 0 27 | 239 | a' | piriti di ferro | id. | 769 | 769 | 0 22 | 169 |
| | 2. radiche, cortecce e frutti | id. | 4 945 | 3 241 | 0 27 | 875 | b | di piombo anche argentifero. | id. | 8 356 | 8 356 | 2 20 | 18 383 |
| | | | | 1 674 | esenti | ... | c | di rame | id. | 189 | 189 | 5 50 | 1 040 |
| | 3. sommacco | id. | 174 183 | 81 491 | 0 27 | 22 003 | c'' | metalline e cemento di rame (precipitato) | id. | 27 | 27 | 5 50 | 148 |
| | 4. altre foglie, licheni, fiori, erbe | id. | 25 | 92 692 | esente | ... | Totale della XII categoria. | | | | | | 20 143 |
| b | macinati: | | | | | | CATEGORIA XIV. | | | | | | |
| | 1. legni | id. | 492 | 20 | 0 27 | 5 | Cereali, farine, paste e prodotti vegetali non compresi in altre categorie. | | | | | | |
| | 2. radiche, cortecce e frutti | id. | 200 | 491 | 0 55 | 270 | 306 | Semi: | | | | | |
| | 3. sommacco | id. | 204 673 | 140 | 0 55 | 77 | a | oleosi: | | | | | |
| | 4. altre foglie, licheni, fiori, erbe | id. | 144 | 60 | esenti | ... | | 2. di lino, di colza e di ravizzone. | Quintali | 849 | 849 | 1 10 | 934 |
| | | | | 124 624 | 0 55 | 68 543 | | 3. di sesamo e di arachide. | id. | 227 | 227 | 1 10 | 250 |
| Totale della IV categoria. | | | | | | 92 021 | | 4. altri | id. | 13 471 | 13 471 | 1 10 | 14 818 |
| CATEGORIA VIII. | | | | | | CATEGORIA XIV. | | | | | | | |
| Seta. | | | | | | Totale della XIV categoria. | | | | | | | |
| 154 | Cascami di seta: | | | | | | b | non oleosi | id. | 75 427 | 38 314 | esenti | ... |
| a | greggi: | | | | | | Totale della XIV categoria. | | | | | | 56 826 |
| | 1. strusa, strazza di seta e di doppio. | Quintali | 13 394 | 13 237 | 14 00 | 185 318 | CATEGORIA XVI. | | | | | | |
| | 2. altri | id. | 15 673 | (b) 157 | esenti | ... | Oggetti diversi. | | | | | | |
| | | | | 14 803 | 8 80 | 130 266 | 368 | Oggetti da collezione e d'arte: | | | | | |
| b | pettinati | id. | 22 | (b) 870 | esenti | ... | b | altri: | | | | | |
| | | | | 22 | 20 00 | 440 | | 2. antichi | Lire | 1 876 065 | 1 876 065 | 1 % | 18 761 |
| Totale della VIII categoria. | | | | | | 316 024 | Totale della XVI categoria. | | | | | | 18 761 |

(a) Compresse tonnellate 221 esportate per conto dello Stato. - (b) In esenzione a titolo di traffico di frontiera coll'Austria-Ungheria.

TAVOLA XII.

QUANTITÀ DELLE MERCI IMPORTATE ED ESPORTATE NEL QUINQUENNIO 1902-1906.

| M E R C I | UNITÀ | I M P O R T A Z I O N E | | | | | E S P O R T A Z I O N E | | | | |
|--|-----------|-------------------------|---------|---------|---------|---------|-------------------------|-----------|-----------|---------|---------|
| | | 1902 | 1903 | 1904 | 1905 | 1906 | 1902 | 1903 | 1904 | 1905 | 1906 |
| Acque minerali | Quintali | 25 214 | 26 559 | 26 618 | 29 779 | 30 053 | 10 678 | 13 472 | 16 696 | 26 142 | 31 184 |
| Acque gassose | id. | ... | 65 | 60 | 40 | 108 | ... | ... | 75 | 138 | 207 |
| Vino in botti | Ettolitri | 131 754 | 120 759 | 63 555 | 21 944 | 26 702 | 1 324 043 | 2 088 709 | 1 125 509 | 389 631 | 700 395 |
| Vino in bottiglie ed in fiaschi | Centin. | 4 226 | 4 805 | 5 476 | 6 002 | 7 079 | 60 128 | 70 046 | 79 840 | 92 627 | 108 908 |
| Birra in botti | Ettolitri | 61 022 | 65 195 | 75 358 | 86 050 | 94 494 | 231 | 227 | 206 | 234 | 197 |
| Birra in bottiglie | Centin. | 3 777 | 4 466 | 4 698 | 4 355 | 4 733 | ... | 43 | ... | ... | 25 |
| Spirito puro in botti | Ettolitri | 41 237 | 32 462 | 2 933 | 2 508 | 1 489 | ... | 31 | 1 100 | 19 638 | 5 066 |
| Spirito dolcificato in botti | id. | 1 922 | 2 033 | 2 004 | 2 142 | 1 930 | 2 272 | 1 606 | 1 352 | 3 088 | 3 809 |
| Cognac in botti | id. | 1 199 | 1 212 | 915 | 931 | 1 047 | 60 | 43 | 88 | 834 | 28 |
| Spirito di qualsiasi sorta in bottiglie | Centin. | 1 235 | 1 823 | 1 457 | 1 374 | 1 506 | 13 222 | 17 578 | 15 179 | 21 077 | 27 049 |
| Cognac in bottiglie | id. | 534 | 525 | 525 | 600 | 582 | 136 | 99 | 197 | 161 | 123 |
| Etere e cloroformio | Quintali | 108 | 125 | 135 | 103 | 122 | ... | ... | ... | ... | 17 |
| Oli fissi di pesce | id. | 16 666 | 13 634 | 12 189 | 16 908 | 31 168 | 154 | 87 | 26 | 300 | 677 |
| Olio di oliva lavato od al solfuro | id. | ... | ... | ... | ... | ... | 158 017 | 94 526 | 118 665 | 81 658 | 177 172 |
| Olio di oliva di ogni altra specie | id. | 119 092 | 156 823 | 125 757 | 140 359 | 23 936 | 354 038 | 284 469 | 364 336 | 237 101 | 488 582 |
| Olio di lino | id. | 2 924 | 2 458 | 3 090 | 2 189 | 2 176 | 899 | 648 | 627 | 721 | 629 |
| Olio di cotone | id. | 27 153 | 36 724 | 42 805 | 119 798 | 27 472 | 90 | 21 | ... | 35 | 98 |
| Olio di arachide | id. | 103 | ... | 43 | ... | ... | ... | ... | ... | ... | ... |
| Oli fissi non nominati | id. | 1 138 | 1 231 | 725 | 949 | 669 | 1 369 | 329 | 197 | 366 | 188 |
| Oli minerali di resina e di catrame, pesanti | id. | 237 630 | 269 064 | 231 354 | 314 943 | 362 917 | 4 189 | 3 369 | 2 034 | 4 183 | 3 122 |
| Oli minerali di resina e di catrame, altri | id. | 687 810 | 682 203 | 692 333 | 631 024 | 615 883 | ... | ... | ... | ... | 241 |
| Benzina | id. | ... | ... | 33 902 | 29 525 | ... | ... | ... | ... | ... | ... |
| Essenza di rose | Chilogr. | 355 | 152 | 100 | 273 | 493 | ... | ... | ... | ... | ... |
| Essenza di arancio e sue varietà | id. | 4 151 | 4 555 | 11 073 | 11 362 | 16 189 | 646 568 | 559 375 | 643 963 | 586 103 | 642 571 |
| Essenza di chiodi di garofano | id. | 1 442 | 1 759 | 1 322 | 1 867 | 2 446 | ... | ... | ... | ... | ... |
| Essenza di menta | id. | 3 564 | 2 650 | 4 410 | 6 334 | 6 628 | 1 734 | 579 | 222 | 782 | 1 463 |
| Essenze non nominate | id. | 45 170 | 49 445 | 58 693 | 56 497 | 67 797 | 12 580 | 6 042 | 8 299 | 6 130 | 6 801 |
| Lieviti | Quintali | 817 | 966 | 1 157 | 1 361 | 1 868 | ... | 37 | 20 | 39 | 74 |

CATEGORIA II — GENERI COLONIALI, DROGHE E TABACCHI.

| | | | | | | | | | | | |
|--|----------|---------|---------|---------|---------|---------|--------|--------|--------|--------|--------|
| Caffè naturale e tostato | Quintali | 162 599 | 176 602 | 177 299 | 187 276 | 204 326 | ... | ... | ... | ... | ... |
| Cicoria disseccata | id. | 39 431 | 6 487 | 25 089 | 30 265 | 45 089 | ... | ... | ... | ... | ... |
| Cicoria macinata o anche solamente tostata | id. | 1 498 | 1 431 | 1 452 | 841 | 844 | 140 | 232 | 106 | 168 | 328 |
| Melazzo torrefatto | id. | ... | ... | ... | 345 | 1 999 | ... | ... | ... | ... | ... |
| Melazzo | id. | ... | ... | ... | 350 | 595 | ... | ... | 91 | ... | 1 109 |
| Zucchero di latte | id. | ... | ... | ... | ... | ... | 624 | 446 | 2 002 | 3 087 | 2 892 |
| Zucchero di prima classe | id. | 56 352 | 21 045 | 19 806 | 41 268 | 110 077 | 75 | 23 | ... | ... | 49 |
| Zucchero di seconda classe | id. | 158 449 | 44 624 | 2 551 | 9 769 | 34 312 | ... | 30 | ... | ... | ... |
| Glucosio solido | id. | ... | ... | ... | ... | ... | ... | ... | ... | ... | ... |
| Glucosio liquido | id. | ... | ... | ... | ... | ... | 32 | 239 | 282 | 325 | 378 |
| Confetti e conserve con zucchero o miele | id. | 1 899 | 2 306 | 2 844 | 2 981 | 3 878 | 22 314 | 20 666 | 23 612 | 25 635 | 22 490 |

Segue TAVOLA XII.

QUANTITÀ DELLE MERCI IMPORTATE ED ESPORTATE NEL QUINQUENNIO 1902-1906.

| MERCÌ | UNITÀ | IMPORTAZIONE | | | | | ESPORTAZIONE | | | | |
|--|----------|--------------|---------|---------|---------|---------|--------------|---------|---------|---------|---------|
| | | 1902 | 1903 | 1904 | 1905 | 1906 | 1902 | 1903 | 1904 | 1905 | 1906 |
| Latte condensato con aggiunta di zucchero non eccedente il 40% | Quintali | | | | | 636 | | | | | |
| Latte in blocchi od in pani del peso di kg. 10 o più con aggiunta di zucchero fino a 40% | id. | 258 | 336 | 323 | 384 | 9 | 5 446 | 3 400 | 5 913 | 8 605 | 12 362 |
| Latte in blocchi, come sopra, con aggiunta di zucchero da 41 a 60% | id. | | | | | 8 | | | | | |
| Biscotti da thè | id. | 529 | 556 | 638 | 862 | 1 062 | 81 | 48 | 73 | 71 | 117 |
| Farina lattea con aggiunta di zucchero non eccedente il 33% | id. | 785 | 907 | 910 | 1 251 | 1 717 | ... | ... | 13 | 9 | 16 |
| Siroppi per bibite | id. | 24 | 33 | 33 | 54 | 65 | 308 | 503 | 358 | 313 | 326 |
| Siroppi di fecola | id. | ... | ... | ... | ... | ... | ... | ... | ... | ... | ... |
| Cacao in grani | id. | 4 663 | 4 582 | 4 796 | 9 715 | 13 850 | ... | ... | ... | ... | ... |
| Cacao infranto, macinato o in pasta | id. | 4 168 | 4 980 | 5 486 | 4 121 | 3 421 | ... | 13 | ... | ... | 197 |
| Cioccolata | id. | 3 488 | 4 279 | 4 702 | 6 003 | 8 181 | 1 246 | 1 470 | 1 845 | 1 492 | 2 740 |
| Cannella | id. | 1 869 | 1 740 | 1 873 | 1 892 | 1 945 | ... | ... | ... | ... | ... |
| Chiodi di garofani | id. | 780 | 794 | 743 | 951 | 856 | ... | ... | ... | ... | ... |
| Pepe, pimento e peperoni secchi (a) | id. | 16 224 | 15 485 | 18 616 | 16 966 | 19 990 | 278 | 701 | 1 549 | 897 | 413 |
| Thè | id. | 487 | 562 | 524 | 570 | 654 | ... | ... | ... | ... | ... |
| Vainiglia | id. | 64 | 76 | 72 | 83 | 9 853 | ... | ... | ... | ... | ... |
| Zafferano | Chilogr. | 4 404 | 3 416 | 2 709 | 4 363 | 4 984 | 314 | 398 | 1 446 | 785 | 1 636 |
| Noci moscade | Quintali | 351 | 250 | 377 | 403 | 384 | ... | ... | ... | ... | ... |
| Semi di senapa | id. | 63 | 68 | 121 | 227 | 165 | 24 753 | 21 721 | 15 404 | 16 859 | 17 111 |
| Senapa preparata | id. | 775 | 691 | 617 | 754 | 1 014 | 43 | 29 | 61 | 59 | 70 |
| Conserva di pomodoro | id. | ... | 50 | 31 | ... | 71 | 48 009 | 81 684 | 80 816 | 104 084 | 143 556 |
| Spezie non nominate, altre | id. | 571 | 352 | 449 | 503 | 531 | 633 | 131 | 122 | 170 | 30 |
| Tabacco in foglie e costole di foglie | id. | 184 696 | 183 651 | 151 638 | 127 585 | 208 284 | ... | 119 | 111 | 823 | 744 |
| Sugo di tabacco | id. | ... | ... | ... | ... | ... | 800 | 1 083 | 683 | 663 | 783 |
| Tabacco fabbricato in sigari Manilla, Avana, uso Avana e spagnolette | Chilogr. | 15 284 | 18 483 | 16 702 | 15 508 | 18 672 | ... | 342 | 436 | 76 | 357 |
| Tabacco fabbricato di qualsiasi altra qualità | id. | 2 221 | 2 275 | 4 057 | 2 593 | 2 952 | 430 239 | 192 115 | 299 146 | 319 642 | 348 603 |

CATEGORIA III — PRODOTTI CHIMICI, GENERI MEDICINALI, RESINE E PROFUMERIE.

| | | | | | | | | | | | |
|---|----------|--------|--------|--------|--------|--------|--------|---------|---------|---------|---------|
| Acido acetico, impuro | Quintali | 1 159 | 1 408 | 1 426 | 2 607 | 2 079 | ... | ... | 155 | ... | ... |
| Acido acetico, liquido | id. | 380 | 479 | 834 | 625 | 930 | 1 419 | 1 301 | 1 162 | 1 322 | 1 593 |
| Acido acetico, cristallizzato | id. | 9 | 16 | 11 | 13 | 39 | ... | ... | ... | ... | ... |
| Acido arsenioso | id. | 1 321 | 2 586 | 2 748 | 2 404 | 1 467 | ... | ... | ... | ... | ... |
| Acido borico | id. | 414 | 598 | 420 | 152 | 146 | 18 234 | 8 912 | 9 584 | 19 136 | 21 688 |
| Acido carbonico | id. | 49 | 45 | 18 | 77 | 35 | 115 | 115 | 110 | 123 | 290 |
| Acido fenico | id. | 1 277 | 888 | 1 574 | 1 229 | 1 461 | 17 | 15 | 46 | 16 | ... |
| Acido fosforico | id. | 124 | 105 | 106 | 78 | 67 | ... | ... | ... | ... | ... |
| Acido gallico e tannico | id. | 16 923 | 18 850 | 36 908 | 37 185 | 38 894 | 86 717 | 103 111 | 131 933 | 153 845 | 178 207 |
| Acido idroclorico | id. | 378 | 1 432 | 1 572 | 1 478 | 685 | ... | 181 | 60 | ... | ... |
| Acido nitrico | id. | 224 | 98 | 102 | 124 | 146 | ... | 23 | ... | 35 | ... |
| Acido pirogallico | id. | 2 | ... | ... | 2 | 1 | ... | ... | ... | ... | ... |
| Acido salicilico | id. | 123 | 229 | 230 | 232 | 327 | ... | ... | ... | ... | 6 |

(a) L'esportazione consiste in peperoni secchi.

QUANTITÀ DELLE MERCI IMPORTATE ED ESPORTATE NEL QUINQUENNIO 1902-1906.

| MERCÌ | UNITÀ | IMPORTAZIONE | | | | | ESPORTAZIONE | | | | |
|---|----------|--------------|---------|---------|---------|---------|--------------|---------|---------|---------|---------|
| | | 1902 | 1903 | 1904 | 1905 | 1906 | 1902 | 1903 | 1904 | 1905 | 1906 |
| Acido solforico. | Quintali | 451 | 435 | 210 | 344 | 176 | 470 | 510 | 1 121 | 1 812 | 1 873 |
| Acido solforoso. | id. | 337 | 217 | 507 | 381 | 344 | ... | ... | ... | ... | |
| Acido tartarico. | id. | 981 | 556 | 551 | 1 047 | 1 500 | 5 896 | 5 883 | 7 410 | 5 609 | 9 171 |
| Acido citrico. | id. | | | | | 1 029 | | | | | 6 |
| Acido lattico. | id. | 2 899 | 3 654 | 4 295 | 4 350 | 629 | 387 | 512 | 210 | 101 | 22 |
| Acidi non nominati | id. | | | | | 2 538 | | | | | 96 |
| Ammoniaca | id. | 798 | 649 | 662 | 855 | 1 296 | 101 | 206 | 90 | 141 | 140 |
| Potassa e soda caustica, pura. | id. | 90 | 106 | 248 | 188 | 126 | 96 | 93 | 37 | 18 | 156 |
| Potassa e soda caustica, impura. | id. | 175 278 | 165 392 | 141 512 | 169 306 | 157 371 | 1 162 | 858 | 863 | 1 349 | 2 179 |
| Sali di chinina. | Chilogr. | 20 954 | 40 954 | 33 338 | 22 378 | 28 949 | 2 062 | 1 092 | 1 567 | 1 396 | 2 141 |
| Alcaloidi non nominati e loro sali. | id. | 15 632 | 13 164 | 12 123 | 11 479 | 14 945 | 120 | 33 | ... | 64 | 130 |
| Ossido di alluminio idrato (allumina pura). | Quintali | 4 204 | 3 207 | 3 444 | 2 914 | 4 883 | ... | ... | ... | ... | ... |
| Ossido di ferro. | id. | 5 066 | 3 824 | 3 423 | 5 966 | 6 376 | ... | 64 | 32 | 25 068 | 61 330 |
| Ossido di piombo | id. | 7 577 | 7 104 | 8 242 | 6 076 | 8 285 | 2 160 | 1 319 | 1 025 | 631 | 1 009 |
| Ossido di stagno. | id. | 86 | 97 | 295 | 199 | 432 | ... | ... | ... | 4 | ... |
| Ossido di zinco. | id. | 9 039 | 14 155 | 11 243 | 12 458 | 19 198 | 1 223 | 1 162 | 4 825 | 1 732 | 6 868 |
| Acetato di calce impuro. | id. | 3 657 | 4 064 | 7 364 | 12 654 | 16 938 | ... | ... | ... | ... | ... |
| Acetati e piroligniti non nominati. | id. | 2 524 | 2 226 | 3 381 | 2 509 | 2 288 | 310 | 13 | 63 | ... | 21 |
| Carbonato di barite | id. | 508 | 32 | 198 | 199 | 227 | ... | ... | ... | ... | 26 |
| Carbonato di magnesio. | id. | 90 | 49 | 243 | 153 | 552 | 251 | 309 | 512 | 392 | 1 139 |
| Carbonato di piombo. | id. | 881 | 572 | 466 | 786 | 1 559 | 1 879 | 2 939 | 2 441 | 2 472 | 2 145 |
| Carbonato di potassio | id. | 7 622 | 9 131 | 6 042 | 7 208 | 8 384 | 999 | 1 176 | 628 | 874 | 568 |
| Carbonato di sodio. | id. | 261 331 | 247 528 | 277 472 | 290 664 | 311 703 | 457 | 4 822 | 3 755 | 2 136 | 2 529 |
| Bicarbonato di sodio. | id. | 8 099 | 46 201 | 15 302 | 12 108 | 15 736 | 50 | 42 | 82 | 177 | 190 |
| Magnesia calcinata o caustica | id. | 86 | 62 | 70 | 69 | 81 | 170 | 151 | 331 | 502 | 864 |
| Cloruro di calce, di potassa e di soda (ipocloriti). | id. | 81 267 | 51 242 | 54 991 | 54 047 | 52 114 | 353 | 763 | 21 634 | 624 | 1 160 |
| Cloruro di calcio. | id. | 10 982 | 8 196 | 10 354 | 17 290 | 16 286 | ... | 164 | 75 | 318 | 328 |
| Cloruro di magnesio. | id. | 4 603 | 3 738 | 4 814 | 7 219 | 9 748 | ... | ... | ... | 362 | 439 |
| Cloruro di potassio. | id. | 41 476 | 31 557 | 34 583 | 35 186 | 40 356 | ... | ... | ... | ... | ... |
| Nitrato d'argento. | Chilogr. | 2 448 | 5 050 | 5 004 | 4 961 | 6 325 | ... | ... | 172 | ... | 23 |
| Nitrato di potassio. | Quintali | 1 476 | 3 791 | 3 758 | 4 217 | 2 284 | 508 | 692 | 73 | 202 | 129 |
| Nitrato di sodio, greggio. | id. | 244 832 | 434 796 | 322 831 | 465 172 | 325 075 | 3 461 | 7 810 | 3 627 | 4 237 | 804 |
| Nitrato di sodio, raffinato | id. | 1 666 | 2 589 | 2 371 | 2 673 | 1 662 | 2 079 | 4 229 | 2 229 | 1 383 | 1 200 |
| Sali d'oro e di platino | Chilogr. | ... | ... | ... | ... | 6 | ... | ... | ... | ... | ... |
| Borace o borato di sodio. | Quintali | 4 750 | 4 439 | 2 286 | 974 | 1 487 | 235 | 94 | 1 639 | 3 414 | 6 078 |
| Sale marino e salgemma. | Tonn. | 2 274 | ... | ... | ... | 26 576 | 145 199 | 144 917 | 130 944 | 116 041 | 126 199 |
| Solfato di alluminio ed allumi composti | Quintali | 3 869 | 7 981 | 7 331 | 9 575 | 8 531 | 1 202 | 947 | 1 613 | 2 704 | 8 673 |
| Solfato di ammonio | id. | 55 010 | 53 672 | 69 754 | 52 014 | 97 381 | ... | ... | ... | ... | ... |
| Solfato di barite. | id. | 11 697 | 10 993 | 18 748 | 14 440 | 14 001 | 914 | 354 | 704 | 1 615 | 1 471 |
| Solfato di ferro. | id. | 191 | 248 | 185 | ... | ... | 222 | 286 | 100 | 108 | 237 |
| Solfato di magnesio | id. | 667 | 1 707 | 1 536 | 1 141 | 829 | 168 | 134 | 150 | 86 | 107 |
| Solfato di manganese | id. | 24 | 21 | 34 | 30 | 90 | ... | ... | ... | ... | 20 |
| Solfato di potassio | id. | 15 656 | 13 525 | 16 631 | 18 038 | 15 341 | 124 | 50 | 25 | 65 | 50 |
| Solfato di rame e solfato doppio di rame e di ferro | id. | 251 065 | 245 414 | 372 791 | 306 837 | 250 604 | 394 | 156 | 188 | 2 494 | 1 021 |

Segue **CATEGORIA III** — PRODOTTI CHIMICI, GENERI MEDICINALI, RESINE E PROFUMERIE.

Segue TAVOLA XII.

QUANTITÀ DELLE MERCI IMPORTATE ED ESPORTATE NEL QUINQUENNIO 1902-1906.

| MERCÌ | UNITÀ | IMPORTAZIONE | | | | | ESPORTAZIONE | | | | |
|--|----------|--------------|--------|--------|---------|---------|--------------|---------|---------|---------|---------|
| | | 1902 | 1903 | 1904 | 1905 | 1906 | 1902 | 1903 | 1904 | 1905 | 1906 |
| Solfato di sodio | Quintali | 404 562 | 81 105 | 97 890 | 115 008 | 125 562 | 752 | 1 312 | 1 206 | 1 484 | 1 090 |
| Silicato di sodio e di potassio | id. | 16 605 | 27 896 | 38 487 | 26 020 | 40 608 | 158 | 693 | 335 | ... | ... |
| Solfato di zinco. | id. | ... | 97 | 65 | 67 | 37 | ... | ... | ... | ... | ... |
| Tartaro, gruma di botte e feccia di vino. | id. | 1 524 | 3 356 | 4 868 | 3 035 | 4 917 | 162 048 | 163 988 | 163 717 | 177 434 | 168 285 |
| Cremor di tartaro | id. | 39 | 46 | 226 | 547 | 349 | 1 196 | 573 | 365 | 262 | 194 |
| Solfuro di mercurio (cinabro o vermiglione) | id. | 84 | 84 | 37 | 74 | 74 | ... | ... | ... | ... | ... |
| Fiammiferi di legno | id. | 20 | 19 | 23 | 18 | 27 | 12 012 | 12 584 | 14 334 | 13 483 | 13 493 |
| Fiammiferi di stearina, di cera e simili | id. | 4 | 18 | 23 | 13 | 9 | 13 987 | 16 104 | 18 310 | 20 066 | 19 520 |
| Fosforo bianco e rosso. | id. | 783 | 818 | 812 | 627 | 903 | ... | ... | ... | ... | ... |
| Nitrobenzina greggia. | id. | ... | ... | 4 | 7 | 11 | ... | ... | ... | ... | ... |
| Bromo e iodio | id. | 355 | 380 | 324 | 270 | 381 | ... | ... | ... | ... | ... |
| Bromuri e ioduri, esclusi quelli di alcaloidi | id. | 180 | 364 | 379 | 436 | 535 | 2 | 1 | 1 | ... | 3 |
| Sali di bismuto | id. | 27 | 27 | 21 | 30 | 43 | 10 | 2 | 12 | 11 | 19 |
| Sublimato corrosivo | id. | 8 | 27 | 21 | 12 | ... | 389 | 247 | 228 | 392 | 304 |
| Sali di mercurio non nominati. | id. | 7 | 3 | 1 | 8 | 3 | 37 | 22 | 67 | 71 | 116 |
| Sali ammoniacali (esclusi i bromuri e ioduri di ammonio). | id. | 4 525 | 5 302 | 6 056 | 7 227 | 7 431 | 577 | 63 | 46 | 32 | 973 |
| Salicilati, esclusi quelli di alcaloidi | id. | 256 | 295 | 227 | 285 | 304 | ... | 17 | ... | ... | 10 |
| Saccarina | Chilogr. | 91 | 125 | 172 | 174 | 69 | ... | ... | ... | ... | ... |
| Paraffina solida. | Quintali | 82 185 | 95 260 | 87 049 | 88 780 | 100 975 | 142 | 36 | 76 | 67 | 75 |
| Ceresina pura o mista con paraffina. | id. | | | | 417 | 973 | | | | ... | ... |
| Vaselina naturale. | id. | | | | ... | 26 | | | | ... | ... |
| Vaselina artificiale. | id. | ... | ... | ... | 249 | ... | ... | ... | ... | ... | |
| Carburo di calcio | id. | ... | ... | ... | 6 883 | 16 600 | 9 870 | 50 224 | 43 645 | 89 548 | 102 095 |
| Citrato di calcio | id. | ... | ... | ... | ... | ... | 34 090 | 32 793 | 55 310 | 41 259 | 51 493 |
| Solfuro di carbonio. | id. | ... | ... | ... | ... | ... | 2 059 | 1 670 | 3 166 | 2 782 | 5 366 |
| Clorati e perclorati di potassio e di sodio. | id. | ... | ... | ... | ... | 1 950 | ... | ... | ... | ... | ... |
| Solfiti, bisolfiti e iposolfiti di calcio, di potassio e di sodio. | id. | ... | ... | ... | ... | 330 | ... | ... | ... | ... | ... |
| Sali di antimonio. | id. | ... | ... | ... | ... | 250 | ... | ... | ... | ... | ... |
| Percloruro di stagno, liquido e secco (sale di stagno - Zinnsalz) | id. | 37 191 | 41 203 | 49 169 | 46 543 | 29 | 25 638 | 28 607 | 28 278 | 36 293 | ... |
| Sali di acque minerali per uso igienico e curativo contenenti fino a 25 % di cloruro di sodio. | id. | ... | ... | ... | ... | 12 | ... | ... | ... | ... | ... |
| Altri prodotti chimici non nominati. | id. | ... | ... | ... | ... | 47 684 | ... | ... | ... | ... | 33 390 |
| Polveri piriche ed altri prodotti esplosivi. | id. | 116 | 122 | 202 | 209 | 167 | 170 | 47 | 160 | 661 | 352 |
| Cartucce e capsule. | id. | 354 | 325 | 436 | 457 | 805 | 175 | 294 | 494 | 184 | 308 |
| Miccie da minatori. | id. | 115 | 68 | 32 | 41 | 32 | 23 | 31 | 19 | 18 | 30 |
| Radiche di liquirizia. | id. | 27 181 | 39 655 | 15 704 | 11 513 | 10 132 | 837 | 917 | 1 096 | 1 372 | 891 |
| Erbe, fiori, foglie, licheni e radiche medicinali. | id. | 2 977 | 3 349 | 4 194 | 4 819 | 5 873 | 35 579 | 36 896 | 38 901 | 40 054 | 42 627 |
| Cassia e tamarindi naturali | id. | 8 614 | 8 427 | 9 061 | 10 186 | 10 678 | 86 | 59 | 45 | 63 | 68 |
| Manna in sorte o in cannelli. | id. | 5 | 10 | ... | 4 | 3 | 1 866 | 2 555 | 2 567 | 2 266 | 2 866 |
| Canfora | id. | 282 | 272 | 203 | 253 | 181 | 2 | 2 | ... | 15 | ... |
| Scorze di limone, di arancio e loro varietà. | id. | 39 | 41 | 34 | 51 | 106 | 14 390 | 12 092 | 20 935 | 16 953 | 26 580 |
| Scorze di china-china | id. | 1 638 | 1 721 | 1 627 | 1 237 | 1 370 | 41 | 92 | 93 | 71 | 67 |
| Sugo di cedro e di limone | id. | ... | ... | 64 | ... | ... | 32 844 | 23 660 | 31 985 | 20 527 | 25 166 |
| Sugo di liquirizia | id. | 84 | 19 | 24 | 20 | 81 | 15 805 | 15 649 | 13 567 | 14 941 | 13 686 |

QUANTITÀ DELLE MERCI IMPORTATE ED ESPORTATE NEL QUINQUENNIO 1902-1906.

| MERCÌ | UNITÀ | IMPORTAZIONE | | | | | ESPORTAZIONE | | | | |
|--|----------|--------------|---------|---------|---------|---------|--------------|--------|--------|--------|--------|
| | | 1902 | 1903 | 1904 | 1905 | 1906 | 1902 | 1903 | 1904 | 1905 | 1906 |
| Segue CATEGORIA III — PRODOTTI CHIMICI, GENERI MEDICINALI, RESINE E PROFUMERIE. | | | | | | | | | | | |
| Sugo di aloe ed altri vegetali medicinali | Quintali | 298 | 276 | 264 | 511 | 420 | ... | ... | ... | ... | 61 |
| Cotone e ovatte antisettici, pepsina pura, estratto di luppolo, terpina | id. | | | | 38 | ... | | | | 1 037 | 1 035 |
| Generi medicinali non nominati | id. | 18 662 | 14 829 | 16 332 | 21 652 | 16 570 | 10 966 | 11 136 | 12 047 | 10 621 | 10 347 |
| Burro di cacao | id. | | | | 914 | 1 371 | | | | 45 | 75 |
| Medicamenti composti non nominati | id. | 1 457 | 1 692 | 1 921 | 2 231 | 2 920 | 4 352 | 4 031 | 4 500 | 5 526 | 7 171 |
| Colofonia o pece greca | id. | 133 695 | 113 489 | 147 544 | 124 917 | 148 763 | 837 | 717 | 672 | 1 880 | 1 451 |
| Altre gomme e resine | id. | 32 412 | 32 336 | 29 729 | 27 006 | 24 774 | 3 070 | 2 668 | 3 304 | 3 094 | 2 557 |
| Catrame vegetale | id. | ... | ... | ... | ... | 9 593 | ... | ... | ... | ... | 367 |
| Sapone comune | id. | 10 632 | 16 369 | 18 992 | 23 227 | 24 931 | 38 416 | 32 911 | 40 680 | 33 652 | 47 638 |
| Unti da carro contenenti altri oli minerali | id. | ... | ... | ... | ... | ... | ... | ... | ... | ... | 175 |
| Unti da carro, composti di olio di resina e di calce | id. | 4 050 | 4 666 | 5 720 | 5 297 | 4 651 | 1 610 | 1 264 | 1 555 | 432 | ... |
| Sapone profumato e di glicerina | id. | 1 004 | 1 129 | 1 305 | 1 298 | 1 384 | 975 | 968 | 1 219 | 1 399 | 1 405 |
| Ceralacca | id. | 19 | 34 | 26 | 36 | 49 | 84 | 137 | 164 | 50 | 129 |
| Profumerie | id. | 1 386 | 1 600 | 1 549 | 1 582 | 2 014 | 988 | 1 444 | 1 444 | 1 235 | 1 319 |

CATEGORIA IV — COLORI E GENERI PER TINTA E PER CONCIA.

| | | | | | | | | | | | |
|---|----------|---------|---------|---------|---------|---------|---------|---------|---------|---------|---------|
| Legni per tinta e per concia, non macinati | Quintali | 214 378 | 174 366 | 198 776 | 176 496 | 223 424 | 5 184 | 1 605 | 1 350 | 2 279 | 1 395 |
| Radiche, cortecce e frutti per tinta e per concia, non macinati | id. | 184 418 | 240 943 | 254 457 | 283 462 | 233 088 | 5 877 | 10 607 | 7 542 | 5 172 | 4 915 |
| Sommacco, non macinato | id. | ... | ... | ... | ... | 152 | 120 567 | 122 463 | 136 297 | 147 513 | 174 183 |
| Altre foglie, licheni, fiori, erbe per tinta e per concia, non macinati | id. | 24 241 | 49 965 | 75 739 | 8 939 | 674 | 324 | 11 | 463 | 947 | 25 |
| Legni per tinta e per concia, macinati | id. | 549 | 507 | 329 | 373 | 338 | 345 | 32 | 49 | 207 | 492 |
| Radiche, cortecce e frutti per tinta e per concia, macinati | id. | 1 965 | 2 867 | 4 757 | 2 546 | 1 575 | 620 | 330 | 662 | 215 | 200 |
| Sommacco, macinato | id. | ... | ... | 359 | ... | ... | 231 060 | 237 960 | 233 875 | 225 207 | 204 673 |
| Altre foglie, licheni, fiori, erbe per tinta e per concia, macinati | id. | 4 362 | 15 372 | 8 561 | 1 541 | 104 | ... | 37 | 399 | ... | 144 |
| Gambier | id. | 6 597 | 6 507 | 9 905 | 6 569 | 5 603 | 406 | 183 | 115 | 55 | 105 |
| Indaco naturale | id. | 3 932 | 5 564 | 4 614 | 2 160 | 1 419 | 212 | 168 | 266 | 214 | 139 |
| Indaco sintetico | id. | | | | 3 192 | 2 956 | | | | | |
| Cocciniglia e kermes | id. | 28 | 41 | 16 | 28 | 47 | ... | ... | ... | ... | ... |
| Prussiato di potassa giallo e rosso | id. | 2 213 | 1 809 | 2 506 | 2 575 | 2 863 | 108 | ... | 118 | ... | 12 |
| Colori derivati dal catrame | id. | 37 589 | 35 915 | 40 875 | 45 091 | 54 446 | 434 | 328 | 496 | 534 | 635 |
| Estratti coloranti d'ogni sorta | id. | 6 787 | 9 209 | 8 907 | 7 738 | 7 883 | 4 082 | 4 925 | 2 118 | 3 478 | 1 773 |
| Colori in mattonelle, in polvere, ecc. | id. | 15 979 | 16 558 | 19 333 | 21 228 | 18 152 | 6 314 | 6 796 | 6 890 | 6 444 | 8 508 |
| Vernici a spirito | id. | 222 | 205 | 261 | 222 | 218 | 35 | 13 | 11 | 59 | 100 |
| Vernici senza spirito | id. | 9 540 | 10 653 | 11 710 | 12 777 | 16 781 | 1 456 | 1 927 | 1 531 | 1 435 | 1 631 |
| Lapis con guaina o senza | id. | 610 | 701 | 754 | 752 | 989 | 25 | 14 | 16 | 10 | ... |
| Inchiostro da stampa | id. | 1 507 | 1 250 | 1 175 | 1 287 | 1 132 | 53 | 180 | 123 | 90 | 182 |
| Inchiostro d'ogni altra sorta | id. | 1 898 | 2 007 | 2 363 | 2 167 | 2 517 | 341 | 641 | 654 | 551 | 302 |
| Nero da scarpe | id. | 3 458 | 3 458 | 3 193 | 3 246 | 3 966 | 2 034 | 2 050 | 2 499 | 1 786 | 2 507 |
| Nero d'osso e ossa calcinate | id. | 5 369 | 5 383 | 7 392 | 7 204 | 5 107 | ... | ... | ... | ... | ... |
| Nero fumo | id. | 650 | 654 | 893 | 1 070 | 1 675 | 51 | 43 | 25 | 50 | 120 |
| Nero non nominato | id. | 1 809 | 1 996 | 2 420 | 2 841 | 3 073 | 54 | 155 | 81 | 198 | ... |

Segue TAVOLA XII.

QUANTITÀ DELLE MERCI IMPORTATE ED ESPORTATE NEL QUINQUENNIO 1902-1906.

| MERCÌ | UNITÀ | IMPORTAZIONE | | | | | ESPORTAZIONE | | | | |
|---|----------|--------------|---------|---------|---------|---------|--------------|---------|---------|---------|---------|
| | | 1902 | 1903 | 1904 | 1905 | 1906 | 1902 | 1903 | 1904 | 1905 | 1906 |
| Canapa greggia | Quintali | 24 463 | 30 870 | 31 954 | 29 706 | 37 910 | 455 500 | 446 583 | 545 587 | 467 022 | 468 770 |
| Stoppa | id. | 188 | 145 | 195 | 1 201 | 59 | 29 918 | 35 585 | 37 765 | 22 674 | 34 874 |
| Lino greggio | id. | 2 852 | 4 955 | 4 589 | 4 385 | 4 566 | 423 | 343 | 415 | 262 | 172 |
| Juta greggia | id. | 274 860 | 248 328 | 297 669 | 274 971 | 327 214 | 3 035 | 2 405 | 1 245 | 3 538 | 1 331 |
| Crino vegetale, greggio | id. | 45 920 | 45 940 | 38 792 | 61 387 | 76 655 | 451 | 399 | 826 | 4 275 | 6 682 |
| Altri vegetali filamentosi, greggi | id. | 4 744 | 10 378 | 12 491 | 8 547 | 12 620 | 49 | 22 | 138 | 364 | ... |
| Canapa, lino, juta, ecc., pettinati | id. | 222 | 646 | 1 684 | 1 963 | 547 | 18 664 | 21 614 | 28 349 | 29 080 | 25 814 |
| Cordami, cordicelle e spago | id. | 1 717 | 2 307 | 2 454 | 2 672 | 3 386 | 40 977 | 49 849 | 56 987 | 59 992 | 61 904 |
| Filati di lino, semplici, greggi | id. | 6 674 | 7 355 | 4 780 | 7 778 | 12 422 | 430 | 1 017 | 758 | 360 | 200 |
| Filati di lino, semplici, imbianchiti | id. | 35 274 | 31 907 | 31 035 | 30 751 | 29 288 | 3 | 6 | 416 | 25 | ... |
| Filati di lino, semplici, tinti | id. | ... | ... | ... | ... | ... | ... | ... | 3 | ... | ... |
| Filati di canapa, semplici, greggi | id. | 3 | 6 | ... | 7 | 24 | 32 574 | 23 544 | 28 906 | 28 817 | 27 055 |
| Filati di canapa, semplici, imbianchiti | id. | ... | ... | ... | ... | ... | 12 | 40 | 354 | 129 | 61 |
| Filati di lino e di canapa ritorti, greggi | id. | 173 | 244 | 196 | 126 | 198 | 1 413 | 2 527 | 1 543 | 1 484 | 3 300 |
| Filati di lino e di canapa ritorti, imbianchiti | id. | 197 | 223 | 230 | 230 | 328 | 52 | ... | 14 | 5 | 83 |
| Filati di lino e di canapa ritorti, tinti | id. | 90 | 83 | 86 | 112 | 119 | 45 | ... | ... | ... | ... |
| Filati di juta semplici, greggi | id. | 4 322 | 3 694 | 3 580 | 4 549 | 4 686 | 3 453 | 7 155 | 665 | 2 249 | 2 408 |
| Filati di juta, ritorti | id. | 61 | 35 | 21 | 20 | 29 | 20 | 32 | 9 | 69 | 46 |
| Filati da cucire e refe da calzoni | id. | 345 | 304 | 279 | 355 | 400 | 1 630 | 1 919 | 5 689 | 1 059 | 1 281 |
| Reti | id. | 3 | 45 | 18 | 9 | 37 | 359 | 340 | 431 | 259 | 287 |
| Tessuti di juta | id. | 434 | 446 | 381 | 1 181 | 739 | 7 225 | 5 781 | 5 419 | 12 294 | 24 411 |
| Tessuti di canapa, greggi, lisci | id. | 102 | 68 | 80 | 114 | 104 | 5 654 | 7 084 | 4 898 | 8 678 | 7 622 |
| Tessuti di canapa, imbianchiti, lisci | id. | 23 | 16 | 18 | 15 | 5 | 10 | 122 | 2 618 | 71 | 8 |
| Tessuti di canapa, a colori o tinti, lisci | id. | 45 | 40 | 52 | 23 | 39 | 421 | 418 | 590 | 358 | 268 |
| Tessuti di canapa, stampati, lisci | id. | 6 | 4 | 11 | 12 | 12 | ... | 2 | 4 | 3 | ... |
| Tessuti di canapa, operati e damascati | id. | 15 | 7 | 15 | 22 | 28 | ... | ... | ... | ... | ... |
| Tessuti di lino, greggi, lisci | id. | 396 | 404 | 425 | 542 | 878 | 1 953 | 909 | 1 033 | 922 | 819 |
| Tessuti di lino, imbianchiti, lisci | id. | 2 034 | 2 137 | 2 246 | 2 266 | 2 886 | 488 | 673 | 1 091 | 771 | 1 253 |
| Tessuti di lino, a colori o tinti, lisci | id. | 310 | 376 | 522 | 464 | 465 | 33 | 33 | 2 | 33 | 17 |
| Tessuti di lino, stampati, lisci | id. | 31 | 42 | 53 | 120 | 66 | 2 | 3 | ... | 2 | ... |
| Cighe di trasmissione e tubi di lino o di canapa, non oliati | id. | ... | ... | ... | 11 | 92 | ... | ... | ... | ... | ... |
| Tessuti di lino, operati e damascati | id. | 93 | 160 | 249 | 200 | 373 | ... | 5 | 20 | 3 | 10 |
| Tessuti di lino, ricamati | id. | 4 | 11 | 27 | 40 | 78 | ... | ... | ... | ... | 1 |
| Tele di lino e di canapa, incatramate, incerate, ecc. | id. | | | | 1 101 | 1 025 | | | | 171 | 482 |
| Cighe di trasmissione e tubi di lino o di canapa, im- pregnati di olio | id. | 638 | 888 | 1 868 | 3 | 6 | 142 | 534 | 543 | ... | ... |
| Maglie | id. | ... | ... | 11 | 20 | 15 | ... | ... | ... | ... | ... |
| Pizzi e tulli | Chilogr. | 957 | 185 | 1 620 | 1 451 | 3 179 | 142 | 512 | 739 | 1 808 | 475 |
| Galloni e nastri | Quintali | 21 | 27 | 77 | 96 | 96 | 8 | 10 | 7 | 6 | ... |
| Passamani | id. | 22 | 39 | 57 | 54 | 77 | 16 | 18 | 7 | 5 | 7 |
| Bottoni | id. | ... | 2 | ... | 1 | 1 | ... | ... | ... | ... | ... |
| Sacchi | id. | 38 290 | 45 659 | 40 582 | 47 427 | 52 373 | 10 487 | 13 183 | 18 286 | 19 677 | 14 192 |
| Oggetti cuciti, altri | id. | 828 | 877 | 1 225 | 1 298 | 3 007 | 433 | 174 | 717 | 1 104 | 887 |

Segue TAVOLA XII.

QUANTITÀ DELLE MERCI IMPORTATE ED ESPORTATE NEL QUINQUENNIO 1902-1906.

| MERCÌ | UNITÀ | IMPORTAZIONE | | | | | ESPORTAZIONE | | | | |
|---|----------|--------------|-----------|-----------|-----------|-----------|--------------|---------|---------|---------|---------|
| | | 1902 | 1903 | 1904 | 1905 | 1906 | 1902 | 1903 | 1904 | 1905 | 1906 |
| CATEGORIA VI — COTONE. | | | | | | | | | | | |
| Cotone in bioccoli o in massa | Quintali | 1 473 578 | 1 541 646 | 1 547 496 | 1 650 691 | 1 830 194 | 60 489 | 68 991 | 73 216 | 84 352 | 84 897 |
| Cotone in ovatte | id. | 330 | 480 | 92 | 171 | 434 | 1 013 | 1 260 | 1 544 | 1 430 | 1 299 |
| Filati semplici, greggi | id. | 1 143 | 1 318 | 1 627 | 1 046 | 1 503 | 51 542 | 59 876 | 62 039 | 66 457 | 65 806 |
| Filati semplici, imbianchiti | id. | 157 | 275 | 355 | 200 | 156 | 6 035 | 5 357 | 4 484 | 6 229 | 5 866 |
| Filati semplici, tinti | id. | 217 | 406 | 228 | 153 | 185 | 12 610 | 10 836 | 10 893 | 8 890 | 6 713 |
| Filati ritorti, greggi | id. | 1 140 | 1 212 | 966 | 789 | 670 | 8 572 | 7 476 | 7 733 | 9 585 | 13 006 |
| Filati ritorti, imbianchiti | id. | 297 | 268 | 231 | 246 | 222 | 1 974 | 1 416 | 1 544 | 2 321 | 3 945 |
| Filati ritorti, tinti | id. | 1 758 | 1 739 | 1 899 | 1 949 | 1 913 | 6 546 | 6 334 | 5 796 | 7 049 | 7 424 |
| Catene ordite (<i>Warps</i>) | id. | ... | ... | ... | 6 | ... | ... | ... | ... | ... | ... |
| Filati da cucire | id. | 3 566 | 3 707 | 3 927 | 3 772 | 3 755 | 810 | 1 023 | 1 627 | 1 715 | 1 339 |
| Filati di vigogna | id. | 38 | 50 | 139 | 97 | 2 | ... | ... | ... | ... | ... |
| Cordami di cotone | id. | 15 | 43 | 9 | 27 | 12 | 16 | ... | 274 | 161 | 153 |
| Reti da pesca, di cotone | id. | 39 | 41 | 62 | 112 | 110 | 14 | 25 | 358 | 19 | 24 |
| Tessuti lisci, greggi | id. | 1 243 | 1 667 | 1 318 | 1 437 | 2 520 | 14 747 | 10 851 | 20 203 | 30 016 | 35 965 |
| Cigne di trasmissione di puro cotone, non cucite, nè imbevute di olio o di altre materie grasse | id. | ... | ... | ... | ... | 11 | ... | ... | ... | ... | ... |
| Tessuti lisci, imbianchiti | id. | | | | 2 713 | 3 527 | | | | 6 768 | 9 860 |
| Tessuti di cotone per medicare ferite, chimicamente puri | id. | 2 617 | 2 444 | 3 189 | 9 | 18 | 4 109 | 4 577 | 6 262 | ... | ... |
| Tessuti lisci, a colori o tinti | id. | 3 295 | 3 215 | 3 244 | 3 283 | 5 394 | 96 135 | 126 828 | 159 515 | 167 274 | 178 442 |
| Tessuti lisci, stampati | id. | 5 017 | 4 568 | 4 141 | 3 644 | 4 059 | 18 153 | 25 192 | 34 440 | 21 646 | 31 501 |
| Fazzoletti, <i>foulards</i> , <i>cache-nez</i> e scialletti, stampati | id. | | | | 293 | 888 | | | | ... | ... |
| Tessuti operati e damascati | id. | 1 389 | 1 712 | 2 305 | 3 186 | 2 002 | 3 736 | 4 993 | 5 158 | 3 898 | 3 810 |
| Coperte di tessuto di cotone, imbianchite o tinte | id. | 314 | 326 | 336 | 362 | 550 | 55 | 209 | 66 | 44 | 111 |
| Tessuti broccati | id. | 27 | 17 | 27 | 44 | 19 | 4 | ... | 2 | ... | ... |
| Tessuti ricamati | id. | 323 | 378 | 471 | 600 | 1 081 | 56 | 10 | 2 | 4 | 496 |
| Mussole e tessuti graticolati | id. | 811 | 1 011 | 1 200 | 1 272 | 820 | 252 | 157 | 127 | 121 | 183 |
| Tessuti incatramati, incerati e smerigliati | id. | 3 186 | 2 870 | 3 435 | 3 249 | 4 166 | 58 | 99 | 86 | 73 | 167 |
| Velluti | id. | 2 076 | 1 682 | 1 788 | 2 523 | 3 028 | 5 | 7 | 12 | 2 | 1 |
| Maglie | id. | 660 | 741 | 884 | 860 | 1 025 | 2 379 | 2 528 | 1 574 | 2 586 | 2 408 |
| Pizzi | Chilogr. | 45 587 | 55 472 | 80 631 | 82 596 | 90 285 | 15 395 | 19 732 | 8 600 | 15 015 | 8 669 |
| Tulli | Quintali | 105 | 87 | 114 | 104 | 129 | 183 | 55 | 31 | ... | 73 |
| Galloni e nastri | id. | 450 | 521 | 653 | 806 | 802 | 1 615 | 1 940 | 1 335 | 1 517 | 1 291 |
| Passamani | id. | 425 | 453 | 679 | 652 | 681 | 1 368 | 1 492 | 1 716 | 2 474 | 2 478 |
| Bottoni | id. | ... | ... | ... | ... | 1 | ... | ... | 35 | ... | ... |
| Tessuti misti con seta e con lana | id. | 2 779 | 2 163 | 1 859 | 1 953 | 2 124 | 343 | 802 | 1 231 | 1 409 | 3 216 |
| Tessuti misti con fili metallici | Chilogr. | 412 | 806 | 1 599 | 350 | 1 777 | 507 | 725 | 8 767 | 1 270 | 69 |
| Oggetti cuciti fatti a maglia | Quintali | 246 | 267 | 354 | 289 | 336 | 6 864 | 7 735 | 10 138 | 9 271 | 8 009 |
| Oggetti cuciti, altri | id. | 1 058 | 1 146 | 1 270 | 1 504 | 1 794 | 1 413 | 1 851 | 1 981 | 1 737 | 2 070 |

CATEGORIA VII — LANA, CRINO E PELL.

| | | | | | | | | | | | |
|---|----------|--------|--------|--------|--------|--------|--------|--------|--------|--------|--------|
| Lane naturali o sudicie | Quintali | 25 704 | 20 877 | 19 493 | 25 295 | 31 926 | 28 866 | 17 770 | 20 340 | 25 696 | 21 858 |
| Lane lavate | id. | 30 221 | 33 873 | 31 509 | 27 244 | 32 750 | 7 566 | 8 538 | 10 022 | 10 804 | 8 408 |
| Lane tinte | id. | ... | ... | ... | 3 | 11 | ... | ... | ... | ... | 9 |
| Lane cardate, non tinte e tinte | id. | 136 | 489 | 286 | 417 | 267 | ... | ... | ... | ... | 114 |

Segue TAVOLA XII.

QUANTITÀ DELLE MERCI IMPORTATE ED ESPORTATE NEL QUINQUENNIO 1902-1906.

| MERCÌ | UNITÀ | IMPORTAZIONE | | | | | ESPORTAZIONE | | | | |
|-------|-------|--------------|------|------|------|------|--------------|------|------|------|------|
| | | 1902 | 1903 | 1904 | 1905 | 1906 | 1902 | 1903 | 1904 | 1905 | 1906 |

Segue CATEGORIA VII — LANA, CRINO E PELI.

| | | | | | | | | | | | |
|---|----------|--------|--------|--------|--------|--------|-------|-------|-------|-------|--------|
| Lane pettinate, non tinte e tinte | Quintali | 77 583 | 64 518 | 66 169 | 63 472 | 65 039 | 53 | ... | 46 | 52 | 67 |
| Lane meccaniche, non tinte e tinte | id. | 127 | 519 | 310 | 251 | 459 | 16 | 48 | 238 | 518 | 685 |
| Cascami di lana | id. | 33 194 | 32 986 | 37 810 | 31 583 | 32 275 | 2 679 | 2 217 | 3 672 | 5 803 | 3 787 |
| Borra di lana. | id. | 1 709 | 280 | 269 | 345 | 400 | 276 | 201 | 656 | 359 | 525 |
| Crino greggio e tinto. | id. | 9 330 | 7 160 | 12 444 | 9 341 | 10 229 | 6 573 | 6 595 | 7 518 | 8 465 | 10 701 |
| Crino arcciato. | id. | 200 | 348 | 349 | 397 | 677 | 2 121 | 1 188 | 750 | 857 | 985 |
| Pelo greggio e tinto | id. | 5 167 | 5 539 | 5 529 | 5 170 | 6 683 | 5 287 | 6 168 | 6 117 | 8 091 | 6 480 |
| Setole greggie, pulite e legate in mazzi | id. | | | | | 321 | | | | | 9 |
| Filati di lana cardata. | id. | 167 | 189 | 168 | 135 | 134 | 665 | 642 | 834 | 1 101 | 661 |
| Filati di lana pettinata. | id. | 3 783 | 3 435 | 3 713 | 3 586 | 4 158 | 439 | 1 332 | 1 862 | 2 472 | 3 669 |
| Tessuti di lana scardassata (compresi gli stampati) . . | id. | 5 996 | 5 450 | 5 681 | 6 215 | 6 512 | 5 616 | 4 423 | 6 657 | 8 273 | 4 668 |
| Tessuti per presse di lana o di pelo di cammello . . . | id. | | | | | 5 | | | | | ... |
| Tessuti di lana pettinata (compresi i rasati non follati e gli stampati). | id. | 21 726 | 21 276 | 21 171 | 22 319 | 24 411 | 1 032 | 1 497 | 2 446 | 2 220 | 3 526 |
| Cigne per trasmissione, di pelo di cammello | id. | | | | | 121 | | | | | 2 |
| Tessuti per presse di lana, o di peli di cammello . . . | id. | 5 | 27 | 17 | 24 | 4 | ... | ... | .. | ... | ... |
| Tessuti di lana broccati. | id. | | | | | 33 | | | | | ... |
| Tessuti di lana ricamati. | id. | 26 | 18 | 45 | 68 | 82 | ... | ... | 2 | 6 | ... |
| Feltri | id. | 445 | 570 | 570 | 751 | 912 | 681 | 941 | 1 143 | 139 | 734 |
| Lavori grossolani di crino (comprese le corde) | id. | 208 | 171 | 272 | 320 | 27 | ... | ... | ... | 66 | 167 |
| Bruscole (<i>étréindelles</i>) e dischi o diaframmi per presse fatti di tessuto di crino o altri peli grossolani, pesanti più di 1600 gr. per mq. | id. | | | | | 185 | | | | | ... |
| Tessuti di crino | id. | 97 | 94 | 124 | 96 | 94 | 2 | 12 | 10 | 27 | 9 |
| Coperte e tappeti di pelo e di lana. | id. | 4 267 | 3 999 | 3 397 | 4 275 | 4 061 | 929 | 1 152 | 1 266 | 1 566 | 1 633 |
| Maglie. | id. | 203 | 185 | 265 | 249 | 342 | 68 | 198 | 359 | 870 | 515 |
| Pizzi e tulli | Chilogr. | 737 | 970 | 992 | 1 209 | 1 277 | ... | 63 | 20 | 418 | ... |
| Galloni e nastri | Quintali | 74 | 44 | 53 | 71 | 62 | 17 | 28 | 18 | 21 | 30 |
| Passamani. | id. | 91 | 77 | 87 | 92 | 91 | 347 | 464 | 578 | 535 | 766 |
| Bottoni. | id. | 15 | 26 | 27 | 37 | 50 | ... | ... | 1 | ... | ... |
| Tessuti con fili metallici. | Chilogr. | 594 | 1 112 | 269 | 106 | 106 | ... | ... | ... | ... | ... |
| Oggetti cuciti fatti a maglia. | Quintali | 176 | 195 | 196 | 208 | 206 | 1 727 | 2 079 | 2 839 | 2 078 | 2 073 |
| Oggetti cuciti, altri | id. | 842 | 824 | 1 011 | 1 287 | 1 282 | 147 | 215 | 181 | 294 | 365 |

CATEGORIA VIII — SETA.

| | | | | | | | | | | | |
|--|----------|---------|---------|---------|---------|---------|--------|--------|--------|---------|--------|
| Seme di bachi da seta. | Chilogr. | 10 334 | 10 982 | 11 399 | 10 234 | 4 672 | 1 616 | 1 710 | 1 521 | 2 594 | 2 149 |
| Bozzoli vivi | Quintali | 1 844 | 1 643 | 2 760 | 2 269 | 1 899 | 1 385 | 1 212 | 1 438 | 1 226 | 738 |
| Bozzoli secchi | id. | 39 982 | 44 828 | 31 352 | 46 465 | 51 008 | 1 868 | 827 | 1 203 | 1 993 | 1 915 |
| Seta tratta, greggia, semplice | id. | 27 100 | 23 469 | 24 962 | 22 571 | 24 037 | 44 094 | 38 913 | 42 948 | 51 594 | 62 562 |
| Seta tratta greggia, addoppiata o torta. | id. | 344 | 330 | 388 | 2 496 | 1 013 | 41 594 | 35 825 | 36 813 | 39 814 | 41 632 |
| Seta tratta, tinta. | Chilogr. | 967 706 | 786 487 | 568 363 | 766 665 | 719 038 | 20 012 | 11 434 | 14 259 | 127 544 | 16 943 |
| Seta artificiale non tinta e tinta | id. | ... | ... | ... | 2 613 | 20 978 | ... | ... | ... | ... | ... |

QUANTITÀ DELLE MERCI IMPORTATE ED ESPORTATE NEL QUINQUENNIO 1902-1906.

| MERCÌ | UNITÀ | IMPORTAZIONE | | | | | ESPORTAZIONE | | | | |
|---|----------|--------------|--------|--------|--------|--------|--------------|---------|---------|---------|---------|
| | | 1902 | 1903 | 1904 | 1905 | 1906 | 1902 | 1903 | 1904 | 1905 | 1906 |
| Segue CATEGORIA VIII — SETA. | | | | | | | | | | | |
| Cascami di seta, greggi. | Quintali | 13 090 | 19 683 | 20 617 | 19 657 | 23 601 | 36 178 | 28 228 | 24 550 | 28 767 | 29 067 |
| Cascami di seta, pettinati e filati | id. | 446 | 829 | 610 | 859 | 1 032 | 11 385 | 13 067 | 14 767 | 13 953 | 13 052 |
| Fili da cucire | Chilogr. | 6 619 | 5 455 | 7 891 | 9 046 | 12 555 | 1 555 | 8 809 | 18 320 | 37 276 | 48 802 |
| Tessuti di seta neri | id. | 10 448 | 7 427 | 12 855 | 17 638 | 20 779 | 210 203 | 137 062 | 162 248 | 205 761 | 146 966 |
| Tessuti di seta, colorati (compresi gli scialletti) | id. | 44 800 | 38 669 | 35 564 | 44 123 | 51 620 | 579 039 | 530 344 | 628 508 | 624 547 | 703 347 |
| Tessuti di seta, graticolati | id. | 26 350 | 25 146 | 24 380 | 22 831 | 19 437 | 820 | 3 178 | 638 | 846 | 711 |
| Veli da buratti | id. | 1 515 | 1 400 | 1 757 | 2 731 | 6 513 | ... | ... | ... | ... | ... |
| Tessuti misti | id. | 53 794 | 45 858 | 52 573 | 60 591 | 69 506 | 248 284 | 282 764 | 313 249 | 316 343 | 314 882 |
| Tessuti ordinari di cascami | id. | 495 | 758 | 1 272 | 794 | 1 143 | 14 969 | 12 367 | 19 953 | 14 571 | 8 424 |
| Tessuti ricamati | id. | 5 537 | 5 164 | 7 100 | 10 295 | 19 823 | 12 | 25 | 30 | 62 | 37 |
| Velluti di seta o di filusella | id. | 9 054 | 10 322 | 11 488 | 16 642 | 27 655 | 515 | 480 | 1 379 | 636 | 498 |
| Velluti misti | id. | 28 412 | 25 494 | 27 049 | 35 193 | 43 413 | 199 | 172 | 412 | 57 | 65 |
| Maglie (compresi le calze e i guanti) | id. | 1 597 | 2 415 | 2 204 | 1 412 | 2 707 | ... | 316 | 12 | 1 544 | 1 037 |
| Pizzi e tulli | id. | 38 991 | 32 979 | 36 352 | 41 058 | 36 768 | 199 | 15 | 295 | 146 | 692 |
| Galloni e nastri | id. | 49 895 | 51 189 | 55 090 | 62 519 | 67 036 | 33 280 | 37 431 | 38 787 | 31 766 | 22 870 |
| Passamani | id. | 16 261 | 23 795 | 31 033 | 38 568 | 45 876 | 8 514 | 10 107 | 8 446 | 5 485 | 14 668 |
| Bottoni | id. | 675 | 1 673 | 2 238 | 2 504 | 3 893 | ... | 397 | ... | ... | ... |
| Tessuti misti con fili metallici | id. | 3 022 | 2 353 | 3 134 | 2 301 | 4 504 | 108 | 71 | ... | 191 | 446 |
| Tessuti, galloni, pizzi, ecc. d'oro o d'argento, ecc. | id. | | | | | 351 | | | | | ... |
| Oggetti cuciti | id. | 24 550 | 28 699 | 28 872 | 30 212 | 28 128 | 35 365 | 43 376 | 30 346 | 52 614 | 62 778 |

CATEGORIA IX — LEGNO E PAGLIA.

| | | | | | | | | | | | |
|--|-----------------------|---------|---------|---------|---------|---------|---------|---------|---------|---------|---------|
| Carbone di legna | Tonn. | 25 697 | 25 229 | 28 882 | 27 841 | 43 768 | 37 960 | 40 314 | 40 389 | 24 414 | 28 371 |
| Legna da fuoco | id. | 101 901 | 92 513 | 100 714 | 81 650 | 98 110 | 12 571 | 13 326 | 12 837 | 13 052 | 12 396 |
| Legno comune, rozzo, semplicemente sgrossato | id. | 76 306 | 74 068 | 79 362 | 69 810 | 89 924 | 6 227 | 9 019 | 5 240 | 9 126 | 8 558 |
| Legno comune, squadrato, segato per il lungo | id. | 619 579 | 653 984 | 693 690 | 756 065 | 881 901 | 41 699 | 39 304 | 31 668 | 29 628 | 18 090 |
| Doghe per botti | id. | 9 944 | 15 252 | 20 893 | 20 806 | 22 391 | 27 373 | 28 298 | 23 611 | 20 410 | 26 771 |
| Assicelle per scatole e cerchi, ecc. | Quintali | 16 697 | 16 641 | 18 610 | 23 698 | 12 495 | 33 758 | 43 717 | 23 373 | 28 777 | 29 147 |
| Fuscellini per flammiferi | id. | 7 105 | 6 781 | 6 578 | 5 486 | 6 798 | ... | ... | ... | ... | ... |
| Legno da ebanisti, non segato | id. | 16 099 | 18 897 | 21 830 | 22 345 | 30 720 | 373 | 145 | 178 | 82 | ... |
| Legno da ebanisti, segato per il lungo | id. | 3 041 | 3 105 | 4 478 | 6 166 | 5 256 | 3 485 | 4 426 | 2 081 | 1 983 | 1 288 |
| Legno da ebanisti, in tavole o in quadrelli intarsiati | id. | 719 | 169 | 929 | 510 | 1 424 | 22 | 383 | 630 | 208 | 883 |
| Remi, pali e pertiche | id. | 2 576 | 4 109 | 8 800 | 3 232 | 3 351 | 4 966 | 5 383 | 8 962 | 3 553 | 7 128 |
| Radiche per spazzole | id. | 8 673 | 6 699 | 6 010 | 4 644 | 4 604 | 31 793 | 30 830 | 34 541 | 31 569 | 43 246 |
| Sughero greggio | id. | 2 134 | 2 509 | 3 008 | 4 286 | 5 314 | 19 466 | 16 428 | 20 667 | 15 286 | 15 535 |
| Sughero lavorato e mattoni di sughero | id. | 5 293 | 4 651 | 5 488 | 6 513 | 6 972 | 690 | 898 | 1 567 | 1 334 | 1 869 |
| Botti nuove o vecchie | Ettolitri di capacità | 68 360 | 118 927 | 136 211 | 75 039 | 103 543 | 268 179 | 278 547 | 367 692 | 836 595 | 342 622 |
| Mobili non imbottiti, di legno comune curvato | Quintali | 5 993 | 6 852 | 8 346 | 9 368 | 9 591 | 365 | 630 | 728 | 743 | 1 435 |
| Mobili non imbottiti, altri | id. | 4 708 | 4 411 | 5 389 | 5 887 | 9 237 | 20 286 | 18 653 | 22 973 | 23 599 | 26 579 |
| Mobili imbottiti | id. | 517 | 648 | 561 | 790 | 846 | 918 | 422 | 472 | 1 010 | 1 146 |
| Cornici e liste di legno per cornici | id. | 345 | 336 | 377 | 406 | 300 | 1 009 | 1 175 | 1 385 | 2 522 | 3 359 |

Segue TAVOLA XII.

QUANTITÀ DELLE MERCI IMPORTATE ED ESPORTATE NEL QUINQUENNIO 1902-1906.

| MERCÌ | UNITÀ | IMPORTAZIONE | | | | | ESPORTAZIONE | | | | |
|--|-----------------------|--------------|--------|--------|--------|--------|--------------|--------|--------|--------|--------|
| | | 1902 | 1903 | 1904 | 1905 | 1906 | 1902 | 1903 | 1904 | 1905 | 1906 |
| Utensili e lavori diversi di legno comune | Quintali | 13 088 | 15 272 | 16 829 | 20 383 | 21 479 | 31 976 | 34 283 | 37 607 | 39 719 | 53 922 |
| Ardesie incorniciate, rigate o non | id. | ... | ... | ... | 71 | 184 | ... | ... | ... | ... | |
| Mercerie, portapenne e balocchi di legno. | id. | 1 517 | 1 467 | 1 777 | 1 899 | 2 207 | 3 494 | 3 727 | 5 100 | 5 383 | 5 366 |
| Casse di legno per orologi da tavola, a quadro o a pendolo | id. | ... | ... | ... | ... | 359 | ... | ... | ... | ... | |
| Carri da strade comuni, automobili fino a 3000 kg. | id. | ... | ... | ... | ... | 22 | ... | ... | ... | 344 | |
| Carri da strade comuni, automobili di più di 3000 kg. | Numero | ... | ... | ... | ... | 6 | ... | ... | ... | ... | |
| Carri da strade comuni, altri. | id. | 49 | 61 | 57 | 68 | 79 | 96 | 110 | 56 | 68 | 75 |
| Velocipedi | id. | 4 231 | 3 763 | 4 112 | 3 036 | 3 318 | 327 | 269 | 331 | 374 | 324 |
| Motociclette | id. | | | | 308 | 172 | | | | 7 | 13 |
| Parti staccate di velocipedi (escluse quelle greggie, di ferro o di acciaio) | Quintali | ... | ... | ... | ... | 1 348 | ... | ... | ... | 35 | |
| Automobili. | Numero | 276 | 297 | 410 | 671 | 931 | 30 | 52 | 127 | 287 | 829 |
| Altre vetture da strade comuni | id. | 89 | 86 | 119 | 117 | 114 | 186 | 262 | 245 | 253 | 197 |
| Bastimenti ed altri galleggianti | Tonn. di stazza lorda | 40 617 | 24 404 | 28 926 | 40 921 | 63 869 | 15 121 | 12 186 | 30 646 | 20 638 | 16 923 |
| Canne, giunchi e vimini | Quintali | 22 032 | 22 803 | 22 731 | 26 114 | 28 007 | 7 938 | 9 295 | 10 964 | 13 119 | 11 884 |
| Lavori da panierario e da stoaio, grossolani | id. | 912 | 905 | 1 011 | 899 | 850 | 9 380 | 10 503 | 9 137 | 10 762 | 9 437 |
| Lavori da panierario e da stoaio, fini. | id. | 758 | 645 | 845 | 1 010 | 1 215 | 729 | 538 | 489 | 608 | 674 |
| Treccie di paglia per cappelli | id. | 1 921 | 1 689 | 2 273 | 3 847 | 3 870 | 18 135 | 23 510 | 27 252 | 26 014 | 29 053 |
| Treccie di scorza, di sparto, ecc., per cappelli | id. | 211 | 411 | 318 | 55 | 32 | 960 | 1 093 | 211 | 331 | 85 |
| Treccie di scorza, di sparto, ecc., per cordami | id. | 27 | 32 | ... | ... | 17 | ... | ... | 80 | ... | 57 |
| Cordami di sparto, tiglio e simili. | id. | 7 543 | 8 553 | 10 988 | 10 140 | 12 857 | 565 | 1 897 | 908 | 649 | 1 728 |
| Cappelli di paglia | Centin. | 1 212 | 2 779 | 1 979 | 2 012 | 2 609 | 64 241 | 73 852 | 63 831 | 69 904 | 83 245 |

CATEGORIA X — CARTA E LIBRI.

| | | | | | | | | | | | |
|---|------------|---------|---------|---------|---------|---------|--------|--------|--------|--------|--------|
| Stracci | Quintali | 76 415 | 65 336 | 61 418 | 61 684 | 72 669 | 20 506 | 18 394 | 25 778 | 27 318 | 26 302 |
| Pasta di legno e di paglia, cellulosa | id. | 222 281 | 259 218 | 320 259 | 349 694 | 418 812 | 433 | 648 | 621 | 3 501 | 4 283 |
| Pasta di legno e di paglia, altra. | id. | 42 978 | 48 883 | 66 411 | 75 730 | 101 356 | ... | ... | 157 | ... | ... |
| Carta bianca o tinta in pasta | id. | 11 147 | 13 610 | 18 224 | 21 023 | 27 564 | 60 375 | 65 454 | 63 150 | 65 605 | 69 447 |
| Carta colorata, dorata o dipinta e da parati | id. | 6 220 | 6 992 | 8 353 | 9 512 | 12 140 | 1 231 | 472 | 468 | 216 | 411 |
| Carta sugante | id. | 238 | 175 | 250 | 287 | 336 | 151 | 100 | 14 | 27 | 31 |
| Carta da involti grossa, ruvida, e carta di paglia. | id. | 19 496 | 23 445 | 26 656 | 28 903 | 23 722 | 84 491 | 86 252 | 86 988 | 65 195 | 62 673 |
| Carte da giuoco e tarocchi | Centomazzi | 193 | 287 | 382 | 451 | 352 | 1 011 | 881 | 428 | 913 | 442 |
| Stampe, litografie, cartelli e carte geografiche | Quintali | 6 265 | 6 590 | 7 503 | 6 573 | 7 047 | 4 900 | 4 687 | 6 083 | 7 937 | 9 407 |
| Cartoni | id. | 73 020 | 63 766 | 71 902 | 79 636 | 106 180 | 5 636 | 6 340 | 6 388 | 6 283 | 7 511 |
| Lavori di carta e di cartone | id. | 6 743 | 6 807 | 8 004 | 8 940 | 10 535 | 1 687 | 1 911 | 1 620 | 1 623 | 1 882 |
| Libri e musica stampati, sciolti o semplicemente legati | id. | 2 231 | 2 411 | 2 804 | 2 757 | 4 135 | 5 152 | 5 650 | 5 515 | 6 679 | 7 647 |
| Libri e musica stampati, legati in qualsiasi modo | id. | 1 567 | 1 636 | 1 843 | 1 690 | 1 983 | 718 | 636 | 763 | 526 | 889 |
| Registri | id. | 123 | 133 | 142 | 208 | 198 | 1 604 | 1 085 | 2 112 | 1 628 | 2 815 |

QUANTITÀ DELLE MERCI IMPORTATE ED ESPORTATE NEL QUINQUENNIO 1902-1906.

| MERCÌ | UNITÀ | IMPORTAZIONE | | | | | ESPORTAZIONE | | | | |
|--|------------|--------------|---------|---------|---------|---------|--------------|---------|---------|--------|---------|
| | | 1902 | 1903 | 1904 | 1905 | 1906 | 1902 | 1903 | 1904 | 1905 | 1906 |
| CATEGORIA XI — PELLI. | | | | | | | | | | | |
| Pelli crude, non buone da pellicceria, di buoi e vacche e di vitelli | Quintali | 149 931 | 147 670 | 194 485 | 177 994 | 200 916 | 94 156 | 109 131 | 107 229 | 87 804 | 117 291 |
| Pelli crude, non buone da pellicceria, di capre, montoni, agnelli e capretti | id. | 41 896 | 41 721 | 45 348 | 38 358 | 52 601 | 20 790 | 19 638 | 18 715 | 20 918 | 20 423 |
| Pelli crude, non buone da pellicceria, altre | id. | 1 305 | 620 | 405 | 825 | 1 260 | 2 593 | 3 473 | 3 154 | 12 418 | 4 131 |
| Pelli crude da pellicceria | id. | 591 | 976 | 1 288 | 1 223 | 979 | 55 | 239 | 460 | 67 | 102 |
| Pelli conciate col pelo | id. | 1 080 | 1 106 | 1 278 | 1 437 | 1 825 | 26 | 42 | 64 | 118 | 146 |
| Pelli conciate senza pelo e non rifinite | id. | 2 740 | 2 990 | 2 832 | 2 546 | 2 964 | 97 | 39 | 124 | 381 | 415 |
| Pelli conciate senza pelo e rifinite, di capretto e di agnello | id. | 119 | 215 | 223 | 257 | 354 | 511 | 342 | 593 | 639 | 650 |
| Pelli conciate senza pelo e rifinite, da suola | id. | 190 | 306 | 205 | 281 | 243 | 6 357 | 6 225 | 6 913 | 5 417 | 5 494 |
| Vacchette | id. | 436 | 1 142 | 922 | 881 | 882 | 125 | 153 | 158 | 352 | 579 |
| Altre pelli conciate senza pelo e rifinite | id. | 11 996 | 11 646 | 13 011 | 13 441 | 14 950 | 2 196 | 3 558 | 2 905 | 3 888 | 3 066 |
| Pelli verniciate | id. | 2 051 | 2 028 | 2 316 | 2 358 | 2 627 | 9 | 11 | 19 | 65 | 48 |
| Gambali, tomai, ecc. | id. | 648 | 632 | 654 | 704 | 802 | 17 | 12 | 15 | 13 | 138 |
| Striscie per cappelli | id. | 601 | 527 | 721 | 680 | 1 016 | 5 | 9 | 8 | 9 | 19 |
| Carniccio e ritagli di pelli | id. | 4 032 | 1 873 | 1 676 | 1 840 | 1 471 | 16 157 | 17 222 | 22 754 | 29 737 | 22 768 |
| Lavori da pellicciaio | Chilogr. | 14 951 | 10 174 | 9 265 | 10 130 | 13 756 | 3 948 | 6 224 | 10 439 | 9 454 | 18 473 |
| Fornimenti da tiro | Quintali | 32 | 43 | 32 | 35 | 44 | 32 | 43 | 50 | 123 | 167 |
| Selle | Numero | 121 | 210 | 224 | 163 | 222 | 61 | 56 | 187 | 373 | 588 |
| Guanti di pelle | Cento paia | 356 | 374 | 386 | 228 | 219 | 10 091 | 7 278 | 7 403 | 8 167 | 8 265 |
| Calzature | id. | 2 205 | 1 848 | 2 361 | 1 990 | 2 007 | 1 486 | 1 571 | 2 314 | 2 404 | 1 676 |
| Cinghie di pelle finite per trasmissione di movimento | Quintali | 1 182 | 1 377 | 1 467 | 1 863 | 2 355 | 85 | 89 | 94 | 101 | 120 |
| Lavori di pelli conce senza pelo, non nominati | id. | 782 | 947 | 1 059 | 1 616 | 2 258 | 189 | 201 | 347 | 543 | 426 |
| Valigie (esclusi i <i>nécessaires</i> da viaggio) | Numero | 2 074 | 1 677 | 1 391 | 1 213 | 1 171 | 180 | 448 | 6 249 | 6 023 | 8 600 |

CATEGORIA XII — MINERALI, METALLI E LORO LAVORI.

| | | | | | | | | | | | |
|---|----------|-----------|-----------|-----------|-----------|-----------|---------|---------|---------|---------|---------|
| Minerale di ferro | Tonn. | 4 314 | 5 937 | 4 390 | 4 745 | 6 452 | 209 070 | 98 319 | 2 577 | 11 358 | 1 833 |
| Piriti di ferro | id. | 25 210 | 31 618 | 25 896 | 33 520 | 88 928 | 2 594 | 101 | 266 | 415 | 769 |
| Minerale di piombo anche argentifero | id. | 1 680 | 689 | 2 187 | 465 | 4 526 | 3 354 | 5 041 | 5 524 | 4 311 | 8 356 |
| Minerale di rame | id. | 201 | 2 154 | 1 092 | 1 013 | 1 271 | 11 | 15 | 43 | 77 | 189 |
| Piriti di rame | id. | 9 221 | 7 305 | 7 012 | 5 866 | 8 092 | ... | ... | ... | ... | ... |
| Metalline e cemento di rame | id. | 2 299 | 649 | 309 | 486 | 802 | ... | 140 | 6 | 25 | 27 |
| Minerale di zinco | id. | 131 | 46 | 362 | 14 | 2 042 | 114 894 | 116 449 | 126 398 | 117 810 | 144 244 |
| Minerali d'ogni altra sorta | id. | 822 | 535 | 583 | 1 104 | 1 207 | 27 996 | 7 383 | 1 845 | 2 881 | 7 826 |
| Scorie | Quintali | 56 340 | 88 485 | 38 209 | 53 260 | 62 766 | 36 154 | 49 288 | 44 584 | 97 248 | 89 605 |
| Rottami di ferro, ghisa ed acciaio | id. | 1 984 144 | 2 060 361 | 2 463 592 | 2 763 113 | 3 449 770 | 3 935 | 4 715 | 4 737 | 11 091 | 26 914 |
| Ghisa in pani | id. | 1 551 429 | 1 267 562 | 1 491 304 | 1 360 768 | 1 689 845 | 3 952 | 8 101 | 2 287 | 13 952 | 2 541 |
| Ghisa lavorata in getti greggi | id. | 28 962 | 24 108 | 28 196 | 35 414 | 73 039 | 9 026 | 7 148 | 4 386 | 5 359 | 2 861 |
| Ghisa lavorata in getti piallati, torniti, ecc. | id. | 28 157 | 29 499 | 27 209 | 27 537 | 42 699 | 1 175 | 1 230 | 1 633 | 3 903 | 1 561 |
| Ghisa lavorata in getti con guarnizioni, ecc. | id. | 8 911 | 10 190 | 11 990 | 13 210 | 18 011 | 334 | 225 | 164 | 245 | 211 |
| Ferro greggio in masselli ed acciaio in pani | id. | 153 292 | 196 137 | 233 241 | 241 651 | 227 821 | ... | ... | ... | ... | 82 |

Segue TAVOLA XII.

QUANTITÀ DELLE MERCI IMPORTATE ED ESPORTATE NEL QUINQUENNIO 1902-1906.

| MERCÌ | UNITÀ | IMPORTAZIONE | | | | | ESPORTAZIONE | | | | |
|---|----------|--------------|---------|---------|---------|-----------|--------------|--------|--------|--------|--------|
| | | 1902 | 1903 | 1904 | 1905 | 1906 | 1902 | 1903 | 1904 | 1905 | 1906 |
| Ferro ed acciaio laminati o battuti in verghe, ecc. | Quintali | 532 812 | 575 526 | 529 534 | 635 412 | 1 072 144 | 2 125 | 1 104 | 831 | 1 344 | 1 396 |
| Ferro ed acciaio tirati in fili | id. | 6 960 | 6 520 | 9 212 | 10 517 | 17 610 | 25 | 655 | 187 | 175 | 125 |
| Ferro ed acciaio in lamiere | id. | 316 198 | 244 497 | 208 288 | 238 211 | 370 295 | 226 | 478 | 115 | 195 | 92 |
| Acciaio temprato in spranghe, verghe e fili | id. | ... | ... | ... | ... | ... | ... | ... | ... | ... | |
| Rotaie per ferrovie | id. | 104 153 | 113 599 | 142 980 | 83 030 | 210 609 | 734 | 22 | ... | 315 | 147 |
| Ferro ed acciaio in tubi | id. | 55 321 | 60 420 | 77 926 | 86 379 | 116 404 | 402 | 983 | 542 | 936 | 1 095 |
| Ferro ed acciaio fucinati | id. | 25 024 | 27 268 | 22 708 | 34 588 | 36 820 | 69 | 45 | 66 | 78 | 386 |
| Ferro ed acciaio di 2ª fabbricazione | id. | 267 443 | 279 729 | 242 042 | 258 053 | 466 954 | 20 236 | 21 093 | 22 048 | 22 671 | 24 363 |
| Acciaio in molle | id. | 6 200 | 4 684 | 6 161 | 3 063 | 6 810 | 93 | 52 | 42 | 109 | 70 |
| Molle di acciaio per telai da tessere | id. | | | | 47 | 103 | | | | ... | ... |
| Lamiere di ferro, zincate, stagnate, ecc., semplici | id. | 45 521 | 60 442 | 91 063 | 90 167 | 124 341 | 222 | 227 | 530 | 30 | 212 |
| Lamiere di ferro, zincate, stagnate, ecc., in lavori | id. | 7 815 | 8 072 | 8 603 | 11 909 | 12 248 | 31 262 | 38 622 | 71 856 | 92 858 | 89 273 |
| Utensili e strumenti usuali per arti e mestieri | id. | 31 649 | 34 683 | 33 289 | 42 855 | 58 538 | 1 853 | 1 851 | 2 583 | 3 435 | 3 065 |
| Oggetti di ferro e di acciaio bruniti | id. | 506 | 470 | 519 | 573 | 1 062 | 29 | 60 | 183 | 51 | 107 |
| Aghi e spilli | id. | 1 083 | 1 038 | 1 096 | 1 046 | 1 162 | 60 | 33 | 67 | 80 | 79 |
| Rame, ottone e bronzo, in pani e in rottami | id. | 70 571 | 60 963 | 114 921 | 137 949 | 159 073 | 1 645 | 1 618 | 1 802 | 1 701 | 4 481 |
| Rame, ottone e bronzo, in spranghe, ecc. e lavorati | id. | 38 151 | 34 438 | 36 507 | 43 956 | 55 508 | 7 094 | 7 900 | 7 585 | 6 420 | 7 955 |
| Tele metalliche di ferro o di acciaio | id. | 358 | 289 | 315 | 403 | 437 | 276 | 215 | 237 | 402 | 470 |
| Tele metalliche di ottone o di rame | id. | 507 | 484 | 554 | 579 | 594 | 25 | 30 | 29 | 28 | 16 |
| Nichelio in pani e in rottami | id. | 2 412 | 2 024 | 1 907 | 2 273 | 2 806 | 63 | 34 | 25 | 110 | ... |
| Nichelio lavorato | id. | 3 199 | 3 225 | 4 609 | 4 466 | 4 359 | 19 | 96 | 295 | 88 | 100 |
| Piombo in pani e in rottami | id. | 75 634 | 53 975 | 45 408 | 67 642 | 109 579 | 56 496 | 29 108 | 19 536 | 9 758 | 20 046 |
| Piombo lavorato | id. | 2 882 | 2 730 | 2 472 | 2 839 | 3 194 | 22 579 | 19 335 | 18 866 | 20 427 | 22 012 |
| Stagno in pani, in verghe e in rottami | id. | 21 139 | 22 877 | 21 699 | 23 035 | 33 610 | 2 360 | 1 729 | 1 705 | 2 849 | 3 028 |
| Stagno lavorato | id. | 1 103 | 1 296 | 1 496 | 1 615 | 1 673 | 1 739 | 1 799 | 1 514 | 2 065 | 2 558 |
| Zinco in pani e in rottami | id. | 38 054 | 45 507 | 52 017 | 59 965 | 68 345 | 3 380 | 5 911 | 2 632 | 4 343 | 6 388 |
| Zinco in lamiere e lavorato | id. | 41 673 | 44 610 | 41 683 | 47 009 | 44 216 | 657 | 510 | 458 | 475 | 631 |
| Arsenico allo stato metallico | id. | 12 | 44 | 37 | 34 | 53 | ... | ... | ... | ... | 185 |
| Antimonio allo stato metallico | id. | 801 | 984 | 1 307 | 1 171 | 497 | 3 593 | 3 138 | 1 066 | 1 316 | 2 077 |
| Mercurio | id. | 565 | 283 | 245 | 569 | 115 | 2 145 | 2 224 | 2 662 | 2 427 | 2 779 |
| Metalli e leghe metalliche non nominati, e alluminio, allo stato greggio | id. | 28 539 | 34 247 | 31 042 | 36 572 | 53 762 | 142 | 356 | 406 | 188 | 1 037 |
| Ferro-silicio, allo stato greggio | id. | | | | 318 | 1 523 | | | | ... | ... |
| Metalli e leghe metalliche non nominati, e alluminio in lavori di qualsiasi sorta | Quintali | 200 | 202 | 261 | 341 | 1 207 | 117 | 377 | 290 | 641 | 468 |
| Fucili completi | Centin. | 141 | 154 | 188 | 213 | 253 | 3 | 45 | 53 | 341 | 1 844 |
| Parti di fucili | Quintali | 29 | 41 | 33 | 41 | 38 | 1 | 1 | 155 | 580 | 1 265 |
| Pistole e rivoltelle (<i>Revolvers</i>) complete | Centin. | 142 | 213 | 225 | 207 | 293 | ... | ... | ... | 7 | 2 |
| Parti di pistole e di rivoltelle (<i>Revolvers</i>) | Quintali | 8 | 10 | 7 | 7 | 5 | ... | ... | ... | 21 | 4 |
| Caldaie per macchine | id. | 17 744 | 18 442 | 37 297 | 36 945 | 50 484 | 2 111 | 3 044 | 1 025 | 1 712 | 421 |
| Macchine-utensili per la lavorazione del legno e dei metalli | id. | 16 622 | 24 698 | 34 243 | 60 631 | 129 741 | 455 | 213 | 547 | 443 | 192 |
| Macchine a vapore fisse, semifisse ed altre | id. | 14 802 | 15 353 | 16 477 | 30 453 | 39 395 | 146 | 633 | 386 | 514 | 599 |
| Macchine idrauliche e motori ad acqua o a vento | id. | 4 973 | 8 537 | 9 418 | 8 598 | 11 173 | 484 | 383 | 710 | 832 | 919 |
| Locomotive senza <i>tender</i> | id. | 13 145 | 9 492 | 23 299 | 13 156 | 35 020 | ... | ... | ... | 90 | 427 |

Segue TAVOLA XII.

QUANTITÀ DELLE MERCI IMPORTATE ED ESPORTATE NEL QUINQUENNIO 1902-1906.

| MERCÌ | UNITÀ | IMPORTAZIONE | | | | | ESPORTAZIONE | | | | |
|--|----------|--------------|---------|---------|---------|---------|--------------|--------|--------|--------|--------|
| | | 1902 | 1903 | 1904 | 1905 | 1906 | 1902 | 1903 | 1904 | 1905 | 1906 |
| Locomobili | Quintali | 7 933 | 10 321 | 18 460 | 15 491 | 22 708 | 108 | 19 | 390 | 116 | 111 |
| Macchine marine | id. | 9 858 | 2 022 | 6 571 | 9 527 | 36 | ... | 185 | 171 | 301 | ... |
| Voltafeno e falciatrici | id. | 51 466 | 58 752 | 65 426 | 1 191 | 15 915 | 1 260 | 330 | 2 315 | ... | ... |
| Macchine agrarie, altre | id. | | | | 65 740 | 79 990 | | | | 3 071 | 3 614 |
| Macchine per la filatura | id. | 72 216 | 98 236 | 88 165 | 131 869 | 197 426 | 1 337 | 1 006 | 783 | 933 | 1 203 |
| Scardassi non guarniti | id. | 14 119 | 20 055 | 16 814 | | | ... | ... | ... | ... | ... |
| Macchine e telai per la tessitura | id. | 69 442 | 55 952 | 72 462 | 96 955 | 130 493 | 408 | 441 | 398 | 759 | 1 036 |
| Telai da far maglie | id. | 1 350 | 789 | 442 | 1 162 | 1 979 | ... | ... | ... | ... | ... |
| Macchine dinamo-elettriche (compresi i trasformatori e gli accumulatori) | id. | 30 335 | 32 217 | 36 264 | 41 283 | 59 912 | 240 | 371 | 337 | 444 | 442 |
| Macchine da cucire e per far maglie | id. | 29 753 | 28 250 | 34 816 | 30 458 | 36 871 | 79 | 99 | 112 | 112 | 86 |
| Macchine non nominate | id. | 62 027 | 83 754 | 114 292 | 112 175 | 165 429 | 10 778 | 10 218 | 11 535 | 12 603 | 13 792 |
| Parti staccate di macchine | id. | 65 561 | 68 627 | 84 574 | 93 548 | 123 651 | 23 178 | 28 155 | 26 368 | 35 211 | 38 504 |
| Apparecchi di rame per riscaldare, raffinare, ecc. | id. | 8 228 | 12 773 | 11 018 | 16 766 | 21 552 | 573 | 808 | 438 | 411 | 225 |
| Strumenti di ottica, di calcolo, di precisione, ecc. | id. | 12 228 | 12 674 | 14 166 | 13 542 | 21 313 | 2 009 | 1 386 | 1 580 | 1 682 | 1 720 |
| Apparecchi per le applicazioni di elettricità | id. | | | | 1 625 | 3 016 | | | | 15 | 23 |
| Lampade elettriche | id. | 1 016 | 1 206 | 1 265 | 2 183 | 1 457 | 5 | 5 | 1 | ... | ... |
| Guarniture di scardassi | id. | | | | 1 353 | 1 495 | | | | ... | 3 |
| Veicoli da ferrovia (carri da merce e tenders) | id. | 20 816 | 74 127 | 89 596 | 17 530 | 178 277 | ... | 127 | 232 | 55 | 752 |
| Veicoli da ferrovia (carrozze per viaggiatori) | id. | 23 095 | 7 025 | 24 782 | 27 392 | 22 561 | ... | ... | 222 | ... | ... |
| Oro lavorato | Chilogr. | 1 269 | 1 220 | 1 640 | 1 798 | 2 633 | ... | ... | ... | ... | 10 |
| Argento greggio, in verghe, in polvere, ecc. | id. | 8 768 | 12 541 | 13 885 | 20 697 | 20 440 | 20 427 | 9 486 | 24 165 | 25 947 | 18 262 |
| Argento lavorato | id. | 3 455 | 5 893 | 4 409 | 5 437 | 5 841 | ... | ... | ... | ... | ... |
| Oreficeria e vasellame d'oro | Ettogr. | 165 | 112 | 177 | 221 | 282 | 232 | 836 | 559 | 1 299 | 245 |
| Lavori d'argento o argenteria | Chilogr. | 12 412 | 18 537 | 18 636 | 24 278 | 24 863 | 4 576 | 4 981 | 5 643 | 6 925 | 3 345 |
| Lavori di platino | id. | ... | 12 | ... | ... | ... | ... | ... | ... | ... | ... |
| Gioielli d'oro e portafogli guarniti d'oro | Ettogr. | 8 480 | 11 728 | 11 743 | 10 489 | 20 262 | 899 | 1 058 | 1 133 | 642 | 997 |
| Gioielli d'argento e portafogli guarniti d'argento | Chilogr. | 1 684 | 5 082 | 4 495 | 4 126 | 5 417 | 189 | 157 | 300 | 347 | 293 |
| Orologi da tasca in casse d'oro | Numero | 25 826 | 43 445 | 31 950 | 22 880 | 51 098 | 86 | ... | 92 | 21 | 136 |
| Orologi da tasca in casse di altro metallo | id. | 403 240 | 595 752 | 632 404 | 385 318 | 628 136 | 714 | 1 520 | 283 | 270 | 2 787 |
| Orologi da tavola, a quadro o a pendolo | id. | 6 645 | 8 109 | 5 768 | 5 578 | 4 394 | 325 | 713 | 1 917 | 937 | 1 829 |
| Svegliarini senza la soneria delle ore | id. | 5 042 | 4 438 | 3 922 | 4 353 | 4 055 | 514 | 586 | 425 | 471 | 898 |
| Orologi elettrici | id. | ... | ... | ... | ... | 493 | ... | ... | ... | ... | ... |
| Organini a cilindro o sonerie musicali | id. | 6 324 | 7 476 | 9 294 | 10 138 | 10 397 | ... | 49 | 93 | ... | 103 |
| Castelli di orologi da tasca | id. | 59 | 2 086 | 3 182 | 31 434 | 31 912 | 53 | ... | ... | ... | 221 |
| Castelli di orologi da tavola, a quadro, ecc. | id. | 1 767 | 1 727 | 1 588 | 1 692 | 4 921 | ... | ... | ... | 174 | ... |
| Castelli di orologi da torre e da chiesa | Quintali | 1 | 28 | 21 | 11 | 19 | 12 | 2 | 15 | 24 | 8 |
| Fornimenti d'orologeria | id. | 1 314 | 1 241 | 1 444 | 1 444 | 1 286 | 6 | 24 | 10 | 14 | 7 |

CATEGORIA XIII — PIETRE, TERRE, VASELLAMI, VETRI E CRISTALLI.

| | | | | | | | | | | | |
|--|----------|------------|------------|------------|------------|------------|---------|---------|---------|---------|---------|
| Pietre preziose lavorate | Lire | 19 467 419 | 24 331 635 | 24 484 334 | 32 815 421 | 36 406 867 | 161 000 | ... | 719 611 | 470 000 | 383 800 |
| Marmo greggio | Tonn. | 690 | 426 | 450 | 214 | 724 | 112 967 | 130 316 | 131 087 | 132 765 | 148 579 |
| Alabastro greggio | Quintali | ... | ... | ... | ... | ... | 7 269 | 6 053 | 8 000 | 9 345 | 9 423 |
| Marmo ed alabastro in tavole | id. | 1 322 | 3 586 | 7 560 | 3 928 | 249 | 563 698 | 623 846 | 620 116 | 729 203 | 719 526 |

Segue TAVOLA XII.

QUANTITÀ DELLE MERCI IMPORTATE ED ESPORTATE NEL QUINQUENNIO 1902-1906.

| MERCÌ | UNITÀ | IMPORTAZIONE | | | | | ESPORTAZIONE | | | | |
|--|----------|--------------|-----------|-----------|-----------|-----------|--------------|-----------|-----------|-----------|-----------|
| | | 1902 | 1903 | 1904 | 1905 | 1906 | 1902 | 1903 | 1904 | 1905 | 1906 |
| Segue CATEGORIA XIII — PIETRE, TERRE, VASELLAMI, VETRI E CRISTALLI. | | | | | | | | | | | |
| Marmo ed alabastro in statue | Quintali | 170 | 83 | 690 | 471 | 137 | 7 592 | 8 926 | 9 599 | 8 951 | 8 802 |
| Marmo ed alabastro in ambrogette e marmette. | id. | ... | ... | ... | ... | ... | 72 803 | 63 717 | 39 073 | 40 721 | 104 371 |
| Marmo ed alabastro in altro modo lavorati. | id. | 2 580 | 2 702 | 2 564 | 2 166 | 2 840 | 187 622 | 169 300 | 160 320 | 164 074 | 165 058 |
| Pietre per costruzioni | Tonn. | 26 018 | 42 063 | 36 346 | 29 182 | 29 473 | 74 036 | 69 315 | 80 232 | 115 998 | 82 837 |
| Pietre da macine. | id. | 595 | 305 | 459 | 866 | 460 | 51 | 158 | 105 | 112 | 134 |
| Terre colorate | Quintali | 6 698 | 8 589 | 9 395 | 9 743 | 9 644 | 29 525 | 33 048 | 32 514 | 36 317 | 45 021 |
| Terre d'ombra allo stato naturale | id. | | | | | | | | | | |
| Amianto e asbesto. | id. | 15 357 | 16 910 | 21 744 | 18 055 | 21 714 | 1 439 | 2 219 | 1 630 | 2 358 | 2 054 |
| Pietre litografiche | id. | 2 625 | 2 178 | 922 | 595 | 964 | 18 | 43 | ... | ... | ... |
| Caolino. | Tonn. | 14 165 | 11 033 | 18 610 | 15 315 | 19 218 | ... | 133 | 18 | 86 | 1 174 |
| Gessi | id. | 12 123 | 14 945 | 9 661 | 10 395 | 17 320 | 7 215 | 4 489 | 4 231 | 9 105 | 7 180 |
| Calce | id. | 15 216 | 10 063 | 6 891 | 5 556 | 7 714 | 4 215 | 3 802 | 4 089 | 5 007 | 4 194 |
| Fosfati minerali | id. | 159 341 | 172 328 | 217 162 | 240 144 | 307 762 | 894 | 2 942 | 2 812 | 3 519 | 1 652 |
| Bauxite | id. | 10 | ... | 417 | ... | 42 | ... | 10 | ... | ... | ... |
| Altre pietre, terre, ecc. e minerali non metallici | id. | 115 575 | 130 941 | 182 368 | 149 260 | 204 995 | 104 006 | 110 652 | 131 821 | 147 996 | 168 793 |
| Cementi e calce idraulica | id. | 13 732 | 15 547 | 15 260 | 15 797 | 18 937 | 7 930 | 6 325 | 7 810 | 8 542 | 6 774 |
| Laterizi (mattoni, tegoli, embrici, ecc.). | id. | 29 344 | 24 863 | 34 103 | 38 164 | 48 735 | 133 922 | 160 140 | 172 279 | 164 611 | 161 973 |
| Zolfo in pani, raffinato, molito e fiore di zolfo | Quintali | 2 825 | 8 254 | 759 | 260 | 202 | 4 392 424 | 4 612 887 | 4 370 666 | 3 811 284 | 3 363 389 |
| Bitumi solidi. | id. | 10 198 | 16 667 | 26 037 | 32 518 | 28 538 | 208 841 | 243 033 | 148 803 | 237 401 | 271 756 |
| Carbon fossile | Tonn. | 5 406 069 | 5 546 823 | 5 904 578 | 6 437 539 | 7 673 435 | 33 374 | 29 219 | 35 149 | 38 555 | 31 666 |
| Grafite. | Quintali | 602 | 629 | 517 | 1 066 | 3 607 | 70 934 | 70 678 | 74 333 | 68 113 | 49 037 |
| Terre cotte e lavori di grafite | id. | 35 973 | 28 832 | 32 355 | 40 797 | 48 185 | 33 775 | 44 816 | 45 814 | 51 935 | 57 321 |
| Maioliche o lavori di pasta colorata e grès. | id. | 9 684 | 9 417 | 9 769 | 17 606 | 24 281 | 4 343 | 2 926 | 3 018 | 3 870 | 3 519 |
| Terraglie o lavori di pasta bianca. | id. | 7 017 | 7 497 | 8 763 | 10 567 | 11 791 | 18 287 | 18 858 | 21 212 | 19 355 | 19 856 |
| Porcellane | id. | 10 759 | 10 891 | 14 338 | 17 117 | 24 029 | 1 538 | 1 915 | 2 420 | 2 289 | 2 073 |
| Lastre di vetro o di cristallo. | id. | 17 953 | 30 453 | 32 125 | 28 964 | 69 467 | 6 308 | 3 063 | 1 602 | 3 599 | 1 403 |
| Specchi incorniciati e lastre da specchio. | id. | 1 357 | 1 695 | 1 622 | 1 830 | 2 223 | 719 | 579 | 880 | 548 | 589 |
| Lavori di vetro e di cristallo. | id. | 56 254 | 52 706 | 54 961 | 58 930 | 70 621 | 4 854 | 5 062 | 5 739 | 5 050 | 5 767 |
| Bottiglie comuni. | id. | 31 147 | 33 449 | 37 030 | 46 720 | 57 668 | 2 927 | 2 784 | 3 073 | 2 815 | 3 431 |
| Damigiane. | id. | 523 | 833 | 839 | 1 001 | 827 | 1 806 | 1 920 | 2 531 | 2 407 | 3 925 |
| Vetro rotto. | id. | 9 865 | 7 945 | 11 424 | 4 758 | 7 284 | ... | ... | ... | 300 | 307 |
| Vetri, cristalli e smalti in conterie, ecc. | id. | 688 | 820 | 1 045 | 872 | 1 095 | 34 373 | 39 468 | 40 510 | 34 735 | 32 373 |
| Vetrificazioni e smalti in pani, ecc. | id. | 346 | 395 | 478 | 355 | 279 | 224 | 561 | 560 | 736 | 801 |

CATEGORIA XIV — CEREALI, FARINE, PASTE E PRODOTTI VEGETALI,
NON COMPRESI IN ALTRE CATEGORIE.

| | | | | | | | | | | | |
|------------------------------------|-------|---------|---------|---------|---------|---------|-------|-------|-------|--------|-------|
| Grano o frumento, duro | Tonn. | 395 675 | 529 732 | 496 022 | 601 724 | 660 942 | 98 | 182 | 94 | 150 | 117 |
| Grano o frumento, tenero | id. | 782 052 | 643 689 | 310 044 | 569 848 | 712 724 | 81 | 353 | 270 | 294 | 287 |
| Segala | id. | 10 595 | 11 124 | 3 771 | 6 060 | 5 010 | 35 | 24 | 32 | 28 | 42 |
| Avena | id. | 47 898 | 39 365 | 13 132 | 39 487 | 69 312 | 91 | 117 | 69 | 129 | 67 |
| Orzo | id. | 6 657 | 6 569 | 6 299 | 7 566 | 9 344 | 53 | 772 | 857 | 141 | 68 |
| Granturco | id. | 208 719 | 383 368 | 212 484 | 149 940 | 220 146 | 5 086 | 6 444 | 6 646 | 10 165 | 5 661 |

Segue TAVOLA XII.

QUANTITÀ DELLE MERCI IMPORTATE ED ESPORTATE NEL QUINQUENNIO 1902-1906.

| MERCÌ | UNITÀ | IMPORTAZIONE | | | | | ESPORTAZIONE | | | | |
|---|----------|--------------|------------|------------|------------|------------|--------------|-----------|-----------|-----------|-----------|
| | | 1902 | 1903 | 1904 | 1905 | 1906 | 1902 | 1903 | 1904 | 1905 | 1906 |
| Legumi secchi. | Tonn. | 29 788 | 39 375 | 14 919 | 12 102 | 22 077 | 25 599 | 29 845 | 36 460 | 37 604 | 32 147 |
| Dura. | id. | 1 884 | 881 | 181 | 804 | 25 | ... | ... | ... | ... | ... |
| Miglio | id. | 1 074 | 2 138 | 1 083 | 537 | 1 065 | 234 | 186 | 109 | 216 | 171 |
| Spelta e saggina. | id. | 2 918 | 3 765 | 2 689 | 4 335 | 2 919 | 43 | 51 | 52 | 185 | 139 |
| Scagliola. | id. | 423 | 669 | 537 | 808 | 1 417 | 116 | 90 | 15 | 167 | 21 |
| Altre granaglie non nominate | id. | 65 | 66 | 32 | 11 | 37 | 48 | 75 | 78 | 30 | 32 |
| Castagne. | id. | 803 | 1 074 | 586 | 643 | 738 | 13 148 | 12 870 | 20 402 | 18 694 | 22 542 |
| Patate. | id. | 5 177 | 7 912 | 3 904 | 3 358 | 3 697 | 41 841 | 30 795 | 59 253 | 53 114 | 44 840 |
| Riso con lolla e semi-greggio | id. | 4 037 | 1 198 | 303 | ... | ... | 9 451 | 6 838 | 8 702 | 14 987 | 17 423 |
| Riso lavorato. | id. | 4 165 | 2 223 | 1 682 | 315 | 111 | 34 193 | 50 449 | 39 330 | 47 561 | 51 136 |
| Farine di grano o frumento | Quintali | (a) 11 092 | (a) 11 633 | (a) 10 402 | (a) 11 125 | (a) 13 374 | 130 319 | 130 941 | 239 607 | 286 275 | 316 440 |
| Farine di riso, di segala, di altre granaglie, ecc. | id. | 550 | 454 | 456 | 432 | 477 | 8 817 | 7 478 | 6 993 | 7 481 | 6 767 |
| Semolino. | id. | 17 | 17 | 21 | ... | ... | 49 233 | 73 685 | 123 897 | 151 560 | 111 738 |
| Crusca. | id. | (a) 15 392 | (a) 21 628 | (a) 19 204 | (a) 20 875 | (a) 22 445 | 141 105 | 125 264 | 181 980 | 174 890 | 238 359 |
| Paste di frumento | id. | 47 | 90 | 243 | 99 | 123 | 181 220 | 265 904 | 302 988 | 352 303 | 494 292 |
| Pane e biscotto di mare. | id. | 158 | 203 | 172 | 137 | 166 | 15 935 | 14 815 | 12 573 | 11 975 | 13 067 |
| Fecole. | id. | 187 879 | 154 312 | 172 795 | 207 615 | 228 160 | 34 | 22 | 266 | 157 | 67 |
| Amido. | id. | 21 347 | 22 289 | 22 331 | 21 960 | 30 448 | 476 | 198 | 267 | 248 | 672 |
| Aranci. | id. | 1 135 | 275 | 165 | 574 | 323 | 959 918 | 986 814 | 1 135 041 | 1 033 406 | 964 634 |
| Limoni. | id. | 1 092 | 132 | 377 | 195 | 558 | 2 222 848 | 2 084 811 | 2 332 089 | 2 054 337 | 2 497 136 |
| Cedri e cedrati. | id. | 5 976 | 6 718 | 12 473 | 13 578 | 7 734 | 18 030 | 24 235 | 6 563 | 8 580 | 7 169 |
| Uva fresca da tavola | id. | 58 | 108 | 79 | 373 | 229 | 293 855 | 296 615 | 293 257 | 147 202 | 157 470 |
| Uva fresca da vendemmia | id. | ... | ... | ... | ... | ... | ... | ... | ... | 76 883 | 23 699 |
| Pomodoro freschi. | id. | 5 661 | 4 153 | 5 812 | 6 738 | 4 572 | 9 745 | 13 514 | 28 569 | 32 867 | 20 716 |
| Frutte fresche non nominate. | id. | 3 768 | 5 573 | 9 002 | 11 152 | 17 535 | 448 245 | 492 864 | 387 762 | 500 770 | 309 555 |
| Datteri. | id. | 9 198 | 8 295 | 10 321 | 11 788 | 9 355 | ... | ... | ... | 41 | 80 |
| Carrube | id. | 63 329 | 59 943 | 76 398 | 49 830 | 39 288 | 110 972 | 70 839 | 73 938 | 69 290 | 128 434 |
| Pistacchi col guscio o senza | id. | 37 | 45 | 71 | 5 | 3 | 367 | 684 | 375 | 795 | 757 |
| Mandorle. | id. | 6 902 | 6 521 | 10 186 | 6 651 | 6 402 | 99 762 | 174 109 | 100 296 | 190 484 | 152 653 |
| Noci e nocciuole. | id. | 10 030 | 10 579 | 12 630 | 11 963 | 12 788 | 97 692 | 127 532 | 77 130 | 129 185 | 112 026 |
| Frutte secche oleose non nominate. | id. | 833 | 710 | 933 | 941 | 1 009 | 2 268 | 3 671 | 3 247 | 4 239 | 5 052 |
| Fichi secchi | id. | 438 | 619 | 357 | 337 | 335 | 135 436 | 161 748 | 147 477 | 132 863 | 196 738 |
| Uva secca | id. | 7 005 | 9 311 | 8 659 | 10 304 | 6 997 | 1 580 | 2 047 | 2 161 | 1 513 | 3 801 |
| Prugne secche. | id. | 10 382 | 7 652 | 10 832 | 10 689 | 17 931 | 959 | 732 | 641 | 570 | 592 |
| Frutte secche non nominate | id. | 92 | 261 | 345 | 338 | 285 | 5 835 | 8 901 | 8 693 | 7 154 | 5 648 |
| Noci di cocco | id. | ... | ... | ... | ... | 97 | ... | ... | ... | ... | ... |
| Frutti, legumi e ortaggi nell'aceto, ecc., e nello spirito di vino. | id. | 2 126 | 1 895 | 2 126 | 2 638 | 3 436 | 107 336 | 124 322 | 112 769 | 103 453 | 139 358 |
| Funghi e tartufi. | id. | 512 | 1 486 | 761 | 1 039 | 750 | 2 035 | 2 843 | 2 717 | 3 607 | 3 797 |
| Luppolo | id. | 731 | 805 | 857 | 1 136 | 1 600 | 3 | 2 | 7 | 5 | 8 |
| Semi di ricino. | id. | 61 060 | 118 766 | 122 396 | 104 080 | 102 121 | ... | ... | ... | ... | ... |
| Semi di lino, di colza e di ravizzone. | id. | 323 367 | 329 626 | 432 711 | 358 101 | 346 488 | 1 153 | 3 443 | 2 460 | 1 697 | 849 |
| Semi di sesamo e di arachide | id. | 215 526 | 251 567 | 184 576 | 179 274 | 123 104 | 1 271 | 140 | 161 | 577 | 227 |

(a) Oltre le quantità ricavate da grano importato temporaneamente.

Segue TAVOLA XII.

QUANTITÀ DELLE MERCI IMPORTATE ED ESPORTATE NEL QUINQUENNIO 1902-1906.

| MERCÌ | UNITÀ | IMPORTAZIONE | | | | | ESPORTAZIONE | | | | |
|-------|-------|--------------|------|------|------|------|--------------|------|------|------|------|
| | | 1902 | 1903 | 1904 | 1905 | 1906 | 1902 | 1903 | 1904 | 1905 | 1906 |

Segue **CATEGORIA XIV** — CEREALI, FARINE, PASTE E PRODOTTI VEGETALI,
NON COMPRESI IN ALTRE CATEGORIE.

| | | | | | | | | | | | |
|---|----------|---------|---------|---------|---------|---------|---------|---------|---------|---------|---------|
| Semi oleosi, altri. | Quintali | 4 722 | 6 631 | 5 432 | 4 419 | 3 190 | 15 509 | 16 838 | 15 455 | 18 809 | 13 471 |
| Semi non oleosi | id. | 101 042 | 129 689 | 136 140 | 148 551 | 111 318 | 31 576 | 42 692 | 59 139 | 49 555 | 75 427 |
| Oli di palma e di cocco | id. | 34 326 | 32 824 | 24 080 | 15 748 | 20 010 | 46 | 33 | 124 | 61 | 32 |
| Panelle di noce e di altre materie. | id. | 35 877 | 43 750 | 29 601 | 23 632 | 35 614 | 112 983 | 89 030 | 112 021 | 110 791 | 57 230 |
| Legumi e ortaggi freschi | id. | 15 033 | 16 915 | 19 619 | 20 491 | 14 257 | 422 490 | 490 987 | 565 707 | 451 332 | 433 557 |
| Prodotti vegetali non nominati. | id. | 106 190 | 111 629 | 107 890 | 96 548 | 117 636 | 415 752 | 334 448 | 471 189 | 541 190 | 632 640 |

CATEGORIA XV — ANIMALI, PRODOTTI E SPOGLIE DI ANIMALI, NON COMPRESI IN ALTRE CAT.

| | | | | | | | | | | | |
|---|----------|---------|---------|---------|---------|---------|---------|---------|---------|---------|---------|
| Cavalli. | Numero | 46 463 | 41 849 | 45 697 | 42 467 | 21 231 | 1 567 | 2 227 | 2 575 | 1 962 | 1 354 |
| Muli | id. | 2 208 | 1 800 | 1 640 | 1 875 | 2 871 | 433 | 571 | 972 | 830 | 690 |
| Asini | id. | 952 | 946 | 1 257 | 1 240 | 1 055 | 1 454 | 2 486 | 3 015 | 2 695 | 2 024 |
| Bovi. | id. | 653 | 901 | 3 649 | 853 | 1 015 | 27 035 | 37 536 | 21 404 | 21 965 | 8 351 |
| Tori | id. | 34 | 19 | 160 | 66 | 128 | 1 812 | 5 307 | 1 465 | 2 050 | 743 |
| Vacche. | id. | 5 756 | 4 596 | 4 847 | 4 459 | 4 555 | 2 585 | 4 858 | 4 099 | 2 840 | 2 151 |
| Giovenchi e torelli. | id. | 3 168 | 2 345 | 2 812 | 2 765 | 3 689 | 219 | 978 | 888 | 1 065 | 184 |
| Vitelli | id. | 9 024 | 8 292 | 10 043 | 9 623 | 15 520 | 2 766 | 4 686 | 3 237 | 4 956 | 2 029 |
| Bestiame ovino e caprino | id. | 4 781 | 9 998 | 16 325 | 11 003 | 6 915 | 35 548 | 46 372 | 43 488 | 34 831 | 33 968 |
| Porci. | id. | 1 720 | 4 231 | 4 750 | 1 604 | 1 036 | 57 660 | 28 651 | 16 672 | 95 995 | 86 325 |
| Carne fresca | Quintali | 180 | 174 | 350 | 1 238 | 5 006 | 11 853 | 14 946 | 20 828 | 18 033 | 16 034 |
| Carne salata e affumicata | id. | 3 028 | 3 008 | 2 165 | 1 998 | 2 417 | 16 878 | 17 738 | 20 782 | 20 578 | 22 471 |
| Lardo | id. | 9 099 | 29 100 | 30 834 | 13 973 | 14 987 | 231 | 305 | 329 | 624 | 111 |
| Pollame | id. | 1 779 | 2 122 | 2 318 | 2 004 | 2 109 | 81 119 | 74 552 | 79 118 | 92 795 | 89 159 |
| Estratto di carne e pasticche di brodo. | id. | 2 222 | 2 339 | 2 485 | 2 920 | 3 154 | 3 | 17 | 31 | 24 | 33 |
| Cacciagione e selvaggiume. | id. | 785 | 731 | 924 | 1 047 | 872 | 3 583 | 3 570 | 4 513 | 4 082 | 5 660 |
| Mignatte. | id. | 58 | 47 | 54 | 35 | 47 | ... | ... | ... | ... | ... |
| Budella fresche e salate | id. | 11 815 | 12 922 | 11 204 | 16 490 | 13 388 | 362 | 201 | 425 | 430 | 312 |
| Pesci freschi d'ogni sorta | id. | 5 418 | 7 325 | 11 961 | 14 957 | 16 146 | 26 052 | 25 899 | 25 932 | 21 519 | 23 005 |
| Sardine pressate e salacchini | id. | 57 864 | 93 452 | 83 690 | 89 518 | 60 651 | 707 | 867 | 361 | 1 545 | 165 |
| Merluzzo e stoccafisso | id. | 325 888 | 319 188 | 331 368 | 299 457 | 331 872 | 817 | 590 | 849 | 304 | 373 |
| Aringhe | id. | 42 361 | 59 255 | 43 625 | 48 508 | 41 363 | 57 | 102 | 39 | ... | 35 |
| Altri pesci secchi o affumicati | id. | 203 | 297 | 1 275 | 958 | 3 490 | 359 | 489 | 370 | 246 | 597 |
| Sardelle, acciughe, boiane, ecc., in salamoia | id. | 81 959 | 92 344 | 93 804 | 97 219 | 71 435 | 16 760 | 18 621 | 19 951 | 24 112 | 21 080 |
| Altri pesci in salamoia. | id. | 415 | 2 036 | 3 912 | 1 379 | 3 261 | 933 | 618 | 1 226 | 1 363 | 713 |
| Pesci marinati o sott'olio, in scatole | id. | 32 591 | 40 853 | 50 709 | 54 239 | 56 717 | 3 594 | 3 390 | 3 075 | 4 792 | 4 981 |
| Pesci marinati o sott'olio, in altro modo | id. | 800 | 630 | 734 | 1 196 | 1 410 | 3 376 | 3 792 | 4 127 | 3 641 | 3 387 |
| Caviale ed altre uova di pesce preparate. | id. | 73 | 72 | 121 | 74 | 92 | 61 | 112 | 29 | 120 | 87 |
| Latte | id. | ... | ... | ... | ... | ... | 3 666 | 3 352 | 5 699 | 9 434 | 11 360 |
| Estratto di latte. | id. | 57 | 76 | 50 | 36 | 32 | 198 | 137 | 339 | 258 | 77 |
| Burro | id. | 2 256 | 2 293 | 1 656 | 1 543 | 2 021 | 60 875 | 64 303 | 56 134 | 60 599 | 50 596 |
| Formaggio | id. | 40 184 | 42 975 | 43 402 | 45 005 | 47 169 | 130 825 | 150 405 | 137 450 | 170 939 | 191 936 |

Segue TAVOLA XII.

QUANTITÀ DELLE MERCI IMPORTATE ED ESPORTATE NEL QUINQUENNIO 1902-1906.

| MERCÌ | UNITÀ | IMPORTAZIONE | | | | | ESPORTAZIONE | | | | |
|---|----------|--------------|---------|---------|---------|---------|--------------|---------|---------|---------|---------|
| | | 1902 | 1903 | 1904 | 1905 | 1906 | 1902 | 1903 | 1904 | 1905 | 1906 |
| Oova di pollame. | Quintali | 8 437 | 13 551 | 13 601 | 9 145 | 11 964 | 297 075 | 255 051 | 256 491 | 331 428 | 322 651 |
| Grasso di maiale (strutto) | id. | 7 234 | 21 008 | 16 248 | 11 469 | 9 934 | 570 | 218 | 523 | 1 116 | 1 349 |
| Altri grassi | id. | 181 596 | 155 359 | 234 688 | 261 981 | 254 019 | 3 903 | 3 608 | 3 289 | 2 223 | 3 154 |
| Acido stearico | id. | 15 465 | 13 023 | 10 374 | 10 610 | 17 079 | 352 | 93 | 280 | 533 | 663 |
| Acido oleico (oleina) | id. | 16 440 | 20 759 | 25 021 | 25 007 | 27 015 | 19 009 | 2 059 | 2 785 | 27 371 | 15 052 |
| Acidi grassi | id. | 752 | 2 273 | 1 922 | 2 360 | 3 845 | ... | 123 | ... | ... | ... |
| Candele steariche | id. | 1 317 | 1 027 | 904 | 869 | 739 | 620 | 800 | 411 | 610 | 327 |
| Pecchie vive coi loro alveari | id. | 99 | 188 | 238 | 193 | 294 | 353 | 272 | 358 | 377 | 553 |
| Miele d'ogni sorta | id. | 41 | 37 | 31 | 158 | 104 | 3 399 | 4 100 | 1 707 | 1 378 | 2 095 |
| Cera | id. | 1 570 | 1 320 | 1 289 | 1 309 | 1 539 | 2 947 | 3 515 | 3 334 | 3 437 | 3 005 |
| Avanzi e colature di candele di cera | id. | 62 | 52 | 60 | 48 | 43 | 8 | 13 | 16 | ... | 10 |
| Colla forte | id. | 10 030 | 9 093 | 9 379 | 10 687 | 11 408 | 8 871 | 10 877 | 11 831 | 7 811 | 6 491 |
| Colla di pesce | id. | 928 | 868 | 831 | 1 064 | 1 236 | 10 | 23 | 97 | 195 | 28 |
| Piume da ornamento, greggie | Chilogr. | 3 453 | 4 168 | 2 543 | 2 081 | 4 266 | 1 800 | 99 | 1 520 | 885 | 1 526 |
| Piume da ornamento, lavorate | id. | 5 418 | 7 448 | 8 698 | 7 208 | 8 376 | 231 | 178 | 94 | ... | 292 |
| Piume da letto | id. | 260 512 | 204 893 | 282 203 | 251 213 | 255 736 | 92 824 | 102 791 | 224 201 | 214 318 | 174 692 |
| Capelli non lavorati | id. | 2 714 | 8 992 | 5 781 | 3 896 | 4 778 | 41 558 | 60 065 | 61 442 | 76 943 | 78 072 |
| Capelli lavorati | id. | 133 | 237 | 201 | 186 | 163 | 812 | 3 276 | 6 633 | 1 507 | 3 009 |
| Spugne comuni | Quintali | 1 269 | 938 | 937 | 1 126 | 1 292 | 575 | 461 | 603 | 581 | 539 |
| Spugne fini | id. | 10 | 6 | 10 | 4 | 5 | 26 | 29 | 19 | 34 | 40 |
| Corallo greggio | Chilogr. | 38 495 | 47 500 | 47 194 | 59 716 | 45 057 | 24 456 | 28 123 | 6 698 | 8 489 | 11 027 |
| Corallo lavorato | id. | 3 046 | 1 529 | 825 | 1 732 | 2 213 | 160 458 | 119 484 | 108 499 | 101 652 | 69 506 |
| Avorio, madreperla e tartaruga, greggi | Quintali | 953 | 1 173 | 1 895 | 2 183 | 3 511 | 731 | 1 694 | 1 685 | 1 189 | 834 |
| Avorio, madreperla e tartaruga, lavorati | Chilogr. | 82 019 | 80 598 | 86 980 | 83 552 | 108 880 | 2 542 | 3 671 | 13 986 | 7 035 | 24 911 |
| Corna, ossa ed altre materie affini, greggie | Tonn. | 5 439 | 4 527 | 5 996 | 5 659 | 7 146 | 3 809 | 3 036 | 4 282 | 4 956 | 4 743 |
| Corna, ossa ed altre materie affini, lavorate | Quintali | 532 | 633 | 628 | 643 | 813 | 2 805 | 3 037 | 3 039 | 4 228 | 3 257 |
| Ambra e suoi lavori | Chilogr. | 161 | 158 | 126 | ... | ... | ... | ... | ... | ... | ... |
| Concimi perfosfati | Tonn. | 23 668 | 28 210 | 38 911 | 29 953 | 23 792 | 1 052 | 1 247 | 2 226 | 2 867 | 13 913 |
| Guano | id. | 23 | 839 | 30 | 241 | ... | ... | ... | ... | ... | ... |
| Scorie Thomas | id. | 40 654 | 52 195 | 75 721 | 67 459 | 81 841 | 50 | ... | ... | 119 | 29 |
| Concimi d'ogni altra sorta | id. | 16 437 | 46 541 | 23 422 | 17 499 | 20 820 | 13 804 | 17 345 | 15 706 | 16 634 | 19 077 |

CATEGORIA XVI — OGGETTI DIVERSI.

| | | | | | | | | | | | |
|---|----------|---------|-----------|-----------|-----------|-----------|---------|---------|---------|---------|---------|
| Mercerie comuni | Chilogr. | 925 266 | 1 048 904 | 1 242 421 | 1 308 834 | 1 550 496 | 597 838 | 756 742 | 692 531 | 735 043 | 601 531 |
| Mercerie fini | id. | 243 448 | 256 439 | 284 120 | 287 103 | 346 222 | 74 222 | 46 773 | 67 723 | 77 350 | 53 800 |
| Mercerie di vetro | id. | 18 731 | 19 395 | 17 845 | 15 226 | 19 600 | 3 714 | 4 214 | 3 085 | 2 049 | 7 845 |
| Reticelle per incandescenza a gas | Migliaia | 486 | 943 | 832 | 420 | 478 | ... | ... | ... | 3 | 25 |
| Ventagli ordinari | Chilogr. | 45 915 | 46 221 | 35 315 | 66 474 | 101 930 | 638 | 3 081 | 1 967 | 2 169 | 1 219 |
| Ventagli fini | id. | 39 185 | 32 726 | 29 770 | 50 639 | 45 025 | 1 767 | 895 | 285 | 365 | 1 490 |
| Celluloide greggio | Quintali | ... | ... | ... | ... | 321 | ... | ... | ... | ... | 18 |
| Celluloide lavorato | id. | ... | ... | ... | ... | 357 | ... | ... | ... | ... | ... |

Segue TAVOLA XII.

QUANTITÀ DELLE MERCI IMPORTATE ED ESPORTATE NEL QUINQUENNIO 1902-1906.

| MERCÌ | UNITÀ | IMPORTAZIONE | | | | | ESPORTAZIONE | | | | |
|-------|-------|--------------|------|------|------|------|--------------|------|------|------|------|
| | | 1902 | 1903 | 1904 | 1905 | 1906 | 1902 | 1903 | 1904 | 1905 | 1906 |

Segue CATEGORIA XVI — OGGETTI DIVERSI.

| | | | | | | | | | | | |
|---|----------|--------|---------|---------|---------|---------|-----------|-----------|-----------|-----------|-----------|
| Organi da chiesa. | Quintali | 88 | 220 | 318 | 128 | 264 | 191 | 213 | 65 | 237 | 233 |
| Organi portatili | Numero | 8 | 10 | 8 | ... | ... | 146 | 66 | 38 | 81 | 89 |
| Pianoforti | id. | 1 332 | 1 551 | 2 044 | 2 301 | 2 673 | 217 | 369 | 461 | 450 | 355 |
| Armoniums | id. | 163 | 192 | 227 | 160 | 225 | 146 | 108 | 133 | 433 | 1 126 |
| Strumenti musicali non nominati, a corda. | id. | 4 617 | 3 995 | 3 731 | 4 682 | 3 438 | 32 601 | 32 006 | 35 491 | 40 330 | 46 122 |
| Strumenti musicali non nominati, a fiato | id. | 1 302 | 773 | 1 345 | 927 | 712 | 6 775 | 4 137 | 4 950 | 6 158 | 7 695 |
| Altri strumenti musicali non nominati. | id. | 8 477 | 8 854 | 9 732 | 8 554 | 5 721 | 6 035 | 7 111 | 6 014 | 4 187 | 5 009 |
| Parti staccate di strumenti musicali. | Quintali | 175 | 202 | 182 | 200 | 234 | 33 | 54 | 130 | 231 | 108 |
| Corde per strumenti musicali, di budella (minugie) | Chilogr. | 111 | 93 | 293 | 232 | 285 | 17 | 17 | 180 | 90 | 82 |
| Corde per strumenti musicali, d'ogni altra sorta. | id. | 1 623 | 1 316 | 2 098 | 1 663 | 1 764 | 254 | 304 | 209 | 268 | 89 |
| Gomma elastica e guttaperca, greggia | Quintali | 7 058 | 6 668 | 6 688 | 7 669 | 11 731 | 629 | 676 | 639 | 1 183 | 1 827 |
| Gomma elastica e guttaperca, lavorata. | id. | 4 259 | 5 520 | 5 826 | 8 206 | 11 196 | 2 943 | 3 765 | 3 629 | 5 000 | 5 579 |
| Fili e cordoni elettrici | id. | 4 591 | 4 361 | 4 827 | 3 859 | 7 805 | 658 | 489 | 499 | 288 | 228 |
| Berretti | Centin. | 90 | 99 | 108 | 178 | 196 | 998 | 1 565 | 1 620 | 1 936 | 3 510 |
| Cappelli di feltro di pelo e di feltro di lana | id. | 372 | 408 | 551 | 446 | 165 | 33 512 | 37 725 | 40 971 | 58 420 | 56 694 |
| Cappelli d'ogni altra sorta | id. | 337 | 265 | 356 | 317 | 530 | 2 409 | 1 312 | 1 884 | 2 006 | 709 |
| Fiori finti | Chilogr. | 8 972 | 11 243 | 12 954 | 11 873 | 12 676 | 2 156 | 2 842 | 3 463 | 1 621 | 2 129 |
| Fornimenti di fiori finti | id. | 4 791 | 6 219 | 7 809 | 6 316 | 8 514 | ... | ... | ... | ... | ... |
| Carcasse per oggetti di moda | id. | 135 | 279 | 435 | ... | 301 | ... | ... | ... | ... | ... |
| Ombrelli. | Centin. | 71 | 106 | 109 | 113 | 122 | 2 582 | 2 758 | 3 292 | 3 387 | 3 465 |
| Fornimenti da ombrelli | Quintali | 1 257 | 846 | 1 147 | 1 942 | 1 753 | 496 | 524 | 594 | 445 | 599 |
| Pennelli con asta o senza | id. | 433 | 484 | 532 | 512 | 622 | 247 | 323 | 331 | 304 | 226 |
| Oggetti da collezione e d'arte, per collezioni scientifiche, ecc. | Lire | 43 099 | 54 517 | 101 627 | 40 830 | 90 206 | 6 497 | 5 147 | 12 791 | 12 479 | 38 155 |
| Oggetti da collezione e d'arte, altri, moderni. | id. | 83 507 | 129 704 | 90 821 | 244 018 | 196 770 | 6 309 458 | 7 215 765 | 7 945 321 | 9 027 506 | 7 375 029 |
| Oggetti da collezione e d'arte, altri, antichi | id. | 25 107 | 48 712 | 6 770 | 57 855 | 187 920 | 2 422 802 | 1 896 283 | 1 906 764 | 1 789 068 | 1 876 065 |

CATEGORIA XVII — METALLI PREZIOSI.

| | | | | | | | | | | | |
|---|----------|--------|--------|--------|--------|---------|--------|-------|-------|-------|-------|
| Oro greggio, in verghe, in polvere od in rottami. | Chilogr. | 479 | 1 396 | 1 961 | 5 768 | 4 571 | 733 | 1 291 | 1 494 | 1 731 | 1 476 |
| Monete d'oro. | id. | 8 967 | 44 218 | 8 364 | 46 509 | 33 960 | 1 897 | 818 | 1 632 | 1 057 | 1 208 |
| Monete d'argento dell'Unione Latina. | id. | 28 662 | 81 373 | 67 520 | 51 977 | 122 737 | 10 978 | 4 377 | 3 834 | 2 371 | 3 465 |

RIPARTIZIONE DELL' IMPORTAZIONE E DELL' ESPORTAZIONE (QUANTITÀ

IMPORTAZIONE

| Categoria | DENOMINAZIONE DELLE MERCI | UNITÀ | QUANTITÀ | | | | | VALORE IN LIRE | | | | | | | |
|-------------------------|--|----------|-----------|-----------|-----------|-----------|-----------|----------------|-------------|-------------|-------------|-------------|-------------|-------------|-------------|
| | | | 1902 | 1903 | 1904 | 1905 | 1906 | 1902 | 1903 | 1904 | 1905 | 1906 | | | |
| 1. — MATERIE NECESSARIE | | | | | | | | | | | | | | | |
| II | Tabacco in foglie. | Quintali | 184 696 | 183 651 | 151 638 | 127 585 | 203 284 | 24 749 264 | 22 956 375 | 18 044 922 | 14 799 850 | 25 618 932 | | | |
| | Erbe, fiori, foglie, ecc., medicinali. . . | id. | 2 977 | 3 349 | 4 194 | 4 819 | 5 873 | 744 250 | 837 250 | 1 043 500 | 1 204 750 | 1 172 950 | | | |
| III | Cassia e tamarindi naturali. | id. | 8 014 | 8 427 | 9 061 | 10 186 | 10 678 | 275 618 | 252 810 | 407 745 | 325 952 | 341 696 | | | |
| | Scorze di china-china. | id. | 1 638 | 1 721 | 1 627 | 1 237 | 1 370 | 343 930 | 361 410 | 341 670 | 247 400 | 273 820 | | | |
| | Gomme e resine. | id. | 165 807 | 145 825 | 177 273 | 151 923 | 183 130 | 4 351 327 | 4 163 527 | 5 005 434 | 5 132 198 | 6 099 697 | | | |
| IV | Legni, radiche ecc., per tinta e per concia, non macinati. | id. | 422 737 | 465 274 | 528 972 | 438 897 | 457 338 | 8 576 110 | 10 071 438 | 11 706 240 | 8 826 888 | 9 059 464 | | | |
| | Indaco, cocciniglia e kermes. | id. | 3 960 | 5 605 | 4 630 | 5 380 | 4 422 | 2 759 120 | 3 626 440 | 2 771 920 | 2 449 360 | 1 967 290 | | | |
| | Juta greggia. | id. | 271 860 | 218 328 | 297 669 | 274 971 | 327 214 | 10 330 680 | 8 078 136 | 11 906 760 | 12 373 695 | 19 632 840 | | | |
| V | Canapa, lino ed altri vegetali filamen- tosi greggi, escluso il cotone. | id. | 78 134 | 89 288 | 85 021 | 105 226 | 134 758 | 3 393 590 | 3 977 414 | 4 437 334 | 4 681 836 | 6 176 799 | | | |
| VI | Cotone in bioccoli o in massa. | id. | 1 473 578 | 1 544 646 | 1 517 496 | 1 650 691 | 1 830 194 | 162 093 580 | 184 997 520 | 232 124 400 | 184 877 192 | 245 245 996 | | | |
| | Lane naturali, anche lavate e cascami. . | id. | 90 828 | 88 016 | 89 072 | 84 467 | 97 051 | 18 568 400 | 20 086 340 | 22 085 195 | 22 483 475 | 27 202 200 | | | |
| VII | Crino greggio. | id. | 9 327 | 7 156 | 12 444 | 9 341 | 10 224 | 2 611 560 | 2 038 680 | 3 484 320 | 2 615 480 | 3 067 200 | | | |
| | Pelo greggio. | id. | 5 159 | 5 533 | 5 529 | 5 170 | 6 685 | 5 159 000 | 6 639 600 | 6 634 800 | 6 204 000 | 8 019 000 | | | |
| | Seme di bachi da seta. | Chilogr. | 10 334 | 10 982 | 11 399 | 10 234 | 4 672 | 2 583 500 | 2 745 500 | 2 849 750 | 2 558 500 | 1 168 000 | | | |
| VIII | Bozzoli. | Quintali | 41 826 | 46 471 | 34 012 | 48 734 | 55 937 | 43 825 960 | 54 450 800 | 22 190 400 | 51 928 340 | 62 830 820 | | | |
| | Cascami di seta, greggi. | id. | 13 090 | 19 683 | 20 617 | 19 657 | 23 601 | 5 144 625 | 9 284 450 | 7 670 140 | 8 219 040 | 10 790 775 | | | |
| | Legna da fuoco. | Tonn. | 101 901 | 92 513 | 100 714 | 84 650 | 98 140 | 2 038 020 | 1 850 260 | 2 014 280 | 1 862 300 | 2 354 640 | | | |
| IX | Legno comune da costruzione. | id. | 705 829 | 743 304 | 793 945 | 846 681 | 994 216 | 56 815 362 | 60 676 760 | 68 359 574 | 75 736 223 | 93 041 386 | | | |
| | Legno da ebanisti non segato. | Quintali | 16 099 | 18 897 | 21 830 | 22 345 | 30 720 | 402 475 | 510 219 | 545 750 | 580 970 | 829 440 | | | |
| X | Stracci. | id. | 76 445 | 65 336 | 61 418 | 61 684 | 72 609 | 2 173 096 | 2 126 115 | 1 953 031 | 2 452 692 | 3 085 009 | | | |
| XI | Pelli crude d'ogni specie. | id. | 193 723 | 190 987 | 241 526 | 218 400 | 255 756 | 38 458 900 | 39 243 400 | 51 120 350 | 48 518 255 | 59 199 215 | | | |
| | Minerali metallici d'ogni sorta. | Tonn. | 43 878 | 48 933 | 41 831 | 47 213 | 113 320 | 3 820 244 | 4 028 815 | 3 117 702 | 3 230 460 | 7 479 663 | | | |
| XII | Scorie. | Quintali | 56 340 | 88 485 | 38 209 | 53 260 | 62 766 | 28 170 | 44 242 | 19 104 | 26 630 | 37 660 | | | |
| | Rottami di ferro, di ghisa ed acciaio. . | id. | 1 989 144 | 2 060 361 | 2 468 592 | 2 763 113 | 3 449 770 | 15 913 152 | 15 452 707 | 18 476 940 | 22 104 904 | 31 047 930 | | | |
| | Pietre per costruzioni, greggie. | Tonn. | 23 770 | 39 705 | 33 766 | 26 614 | 26 046 | 475 400 | 794 100 | 844 150 | 665 350 | 651 150 | | | |
| XIII | Pietre, terre, gessi, calce, cementi e minerali non metallici. | id. | 331 960 | 356 766 | 452 635 | 438 332 | 578 256 | 14 373 715 | 14 639 200 | 18 475 750 | 18 244 125 | 25 305 145 | | | |
| | Carbon fossile. | id. | 5 406 069 | 5 546 823 | 5 904 578 | 6 437 539 | 7 673 435 | 140 557 794 | 141 443 987 | 150 566 739 | 164 157 245 | 214 856 180 | | | |
| | Avena. | id. | 47 898 | 39 635 | 13 132 | 39 487 | 69 342 | 8 142 660 | 6 737 950 | 2 466 780 | 6 910 225 | 12 476 160 | | | |
| | Orzo. | id. | 6 657 | 6 569 | 6 299 | 7 566 | 9 344 | 1 131 690 | 1 116 730 | 1 039 335 | 1 286 220 | 1 588 480 | | | |
| XIV | Crusca. | Quintali | 15 392 | 21 628 | 19 204 | 20 875 | 22 415 | 153 920 | 248 722 | 235 249 | 271 375 | 291 395 | | | |
| | Semi oleosi. | id. | 604 675 | 706 590 | 745 115 | 645 874 | 574 603 | 20 056 573 | 23 098 170 | 23 949 655 | 20 771 347 | 18 012 300 | | | |
| | Semi non oleosi. | id. | 101 042 | 129 689 | 136 140 | 148 551 | 111 318 | 4 516 890 | 5 836 005 | 6 126 300 | 6 684 795 | 5 009 310 | | | |
| | Prodotti vegetali non nominati. | id. | 106 190 | 111 629 | 107 800 | 96 548 | 117 036 | 1 654 739 | 1 740 600 | 1 682 461 | 1 652 447 | 1 892 936 | | | |
| | Animali equini. | Numero | 49 623 | 44 595 | 48 594 | 45 582 | 25 062 | 33 944 100 | 30 468 900 | 33 097 600 | 30 975 900 | 19 286 920 | | | |
| | Corallo greggio. | Chilogr. | 38 495 | 47 500 | 47 194 | 59 716 | 45 057 | 3 272 075 | 4 275 000 | 4 719 400 | 6 568 760 | 4 956 270 | | | |
| XV | Avorio, madreperla e tartaruga, greggi. | Quintali | 953 | 1 173 | 1 895 | 2 183 | 1 511 | 2 921 200 | 3 695 200 | 5 981 200 | 6 889 600 | 11 094 800 | | | |
| | Corna, ossa ed altre materie affini, greggie. | Tonn. | 5 439 | 4 527 | 5 996 | 5 659 | 7 146 | 805 130 | 996 060 | 1 954 080 | 1 721 360 | 1 810 240 | | | |
| | Concimi. | id. | 80 782 | 97 785 | 138 084 | 115 122 | 126 453 | 2 528 774 | 2 853 175 | 6 835 826 | 5 570 698 | 6 999 465 | | | |
| XVI | Gomma elastica greggia. | Quintali | 7 058 | 6 668 | 6 688 | 7 669 | 11 731 | 5 999 300 | 6 167 900 | 7 691 200 | 10 161 425 | 14 663 750 | | | |
| | Altri prodotti. | | | | | | | 9 511 362 | 9 046 810 | 10 423 519 | 9 804 953 | 10 868 607 | | | |
| TOTALE. | | | | | | | | | | | 665 235 335 | 711 598 717 | 783 805 505 | 775 746 425 | 975 505 560 |

E VALORI), SECONDO LA NATURA DEI PRODOTTI, PEL QUINQUENNIO 1902-1906.

ESPORTAZIONE

| Categoria | DENOMINAZIONE DELLE MERCI | UNITÀ | QUANTITÀ | | | | | VALORE IN LIRE | | | | |
|--------------------------|---|----------|----------|---------|---------|---------|---------|----------------|------------|------------|------------|------------|
| | | | 1902 | 1903 | 1904 | 1905 | 1906 | 1902 | 1903 | 1904 | 1905 | 1906 |
| ALL' INDUSTRIA, GREGGIE. | | | | | | | | | | | | |
| II | Semi di senapa. | Quintali | 24 753 | 21 721 | 15 104 | 16 850 | 17 111 | 940 614 | 781 956 | 604 160 | 674 000 | 684 440 |
| | Tartaro e feccia di vino. | id. | 162 048 | 163 988 | 163 717 | 177 434 | 168 285 | 12 315 648 | 13 774 992 | 13 097 360 | 17 743 400 | 15 145 650 |
| III | Erbe, fiori, foglie, ecc., medicinali. . . | id. | 35 579 | 36 896 | 38 901 | 40 054 | 42 627 | 3 557 400 | 3 689 600 | 3 890 100 | 4 005 400 | 4 262 700 |
| | Manna in sorte o in cannelli. | id. | 1 866 | 2 555 | 2 567 | 2 266 | 2 866 | 653 100 | 766 500 | 770 100 | 679 800 | 1 003 100 |
| | Scorze fresche o secche di agrumi. . . . | id. | 14 390 | 12 692 | 20 935 | 16 953 | 24 580 | 359 750 | 317 300 | 523 375 | 423 825 | 664 500 |
| IV | Legni, radiche, ecc., per tinta e per concia, non macinati. | id. | 131 952 | 134 686 | 145 652 | 155 911 | 180 518 | 2 553 233 | 2 610 530 | 2 260 875 | 2 537 742 | 3 269 134 |
| V | Canapa greggia. | id. | 455 500 | 446 583 | 545 587 | 467 022 | 468 770 | 40 995 000 | 37 959 555 | 46 374 895 | 42 966 024 | 46 877 000 |
| | Lino greggio. | id. | 423 | 313 | 115 | 262 | 172 | 40 185 | 29 735 | 10 925 | 24 890 | 17 200 |
| VI | Cotone in bioccoli o in massa. | id. | 60 489 | 68 991 | 73 216 | 84 352 | 84 897 | 2 722 005 | 3 449 550 | 4 392 960 | 5 061 120 | 5 518 305 |
| VII | Lane naturali, lavate, cascami e borra di lana. | id. | 39 387 | 28 726 | 34 690 | 42 668 | 34 578 | 10 060 695 | 8 339 350 | 10 154 500 | 13 390 525 | 11 444 400 |
| | Crine e pelo, greggi. | id. | 11 850 | 12 740 | 13 622 | 16 518 | 17 175 | 2 368 140 | 3 666 200 | 4 125 240 | 4 698 960 | 5 885 400 |
| | Seme di bachi da seta. | Chilogr. | 1 616 | 1 740 | 1 521 | 2 594 | 2 149 | 533 230 | 574 200 | 501 930 | 856 020 | 709 170 |
| VIII | Bozzoli vivi o secchi. | Quintali | 3 253 | 2 069 | 2 641 | 3 219 | 2 653 | 2 686 255 | 1 582 275 | 1 840 980 | 2 813 785 | 2 688 950 |
| | Cascami di seta greggi. | id. | 36 178 | 28 228 | 24 550 | 23 767 | 29 067 | 21 723 100 | 18 708 120 | 13 157 300 | 15 604 890 | 15 474 075 |
| | Legno comune da costruzione. | Tonn. | 75 299 | 76 621 | 60 519 | 59 164 | 53 418 | 6 629 741 | 6 822 734 | 5 619 338 | 5 604 116 | 5 622 345 |
| IX | Radiche per spazzole. | Quintali | 31 793 | 30 830 | 34 541 | 31 569 | 43 246 | 5 245 845 | 5 086 950 | 5 699 265 | 5 208 885 | 7 524 804 |
| | Sughero greggio. | id. | 19 466 | 16 428 | 20 667 | 15 286 | 15 535 | 778 640 | 821 400 | 1 033 350 | 856 016 | 1 040 845 |
| XI | Pelli crude d'ogni specie. | id. | 117 594 | 132 531 | 129 558 | 121 227 | 141 917 | 21 442 725 | 23 741 245 | 23 432 095 | 24 143 940 | 28 968 550 |
| | Minerali di ferro. | Tonn. | 211 664 | 98 420 | 2 843 | 11 773 | 2 602 | 3 402 188 | 1 575 225 | 39 353 | 190 858 | 51 450 |
| | Minerali di piombo. | id. | 3 354 | 5 041 | 5 524 | 4 311 | 8 356 | 452 790 | 695 658 | 773 360 | 689 760 | 1 671 290 |
| | Minerali di rame e metalline. | id. | 11 | 155 | 49 | 102 | 216 | 1 100 | 106 650 | 9 230 | 30 875 | 59 130 |
| XII | Minerale di zinco. | id. | 114 894 | 116 449 | 126 893 | 117 810 | 144 244 | 12 638 340 | 12 809 390 | 15 167 160 | 16 493 400 | 21 636 600 |
| | Minerali d'ogni altra sorta. | id. | 27 996 | 7 338 | 1 845 | 2 881 | 7 826 | 839 880 | 293 520 | 73 800 | 144 050 | 430 430 |
| | Mercurio. | Quintali | 2 145 | 2 224 | 2 662 | 2 427 | 2 779 | 1 158 300 | 1 200 960 | 1 357 620 | 1 152 825 | 1 320 025 |
| | Marmo ed alabastro, greggi. | Tonn. | 113 694 | 130 921 | 131 887 | 133 699 | 149 521 | 7 437 352 | 8 549 229 | 8 624 655 | 8 751 210 | 9 780 134 |
| | Pietre per costruzioni, greggie. | id. | 56 541 | 51 774 | 56 746 | 93 410 | 66 174 | 848 115 | 776 610 | 1 702 380 | 2 952 300 | 1 985 220 |
| XIII | Pietre, terre, gessi, calce, cementi e minerali non metallici. | id. | 124 406 | 128 579 | 150 944 | 1 | | | | | | |

RIPARTIZIONE DELL'IMPORTAZIONE E DELL'ESPORTAZIONE (QUANTITÀ

IMPORTAZIONE

| Categoria | DENOMINAZIONE DELLE MERCI | UNITÀ | QUANTITÀ | | | | | VALORE IN LIRE | | | | |
|---------------------------------|---|----------|-----------|-----------|-----------|-----------|-----------|----------------|-------------|-------------|-------------|-------------|
| | | | 1902 | 1903 | 1904 | 1905 | 1906 | 1902 | 1903 | 1904 | 1905 | 1906 |
| 2. — ALTRE MATERIE NECES | | | | | | | | | | | | |
| | Oli fissi (escluso quello di oliva) | Quintali | 47 989 | 54 047 | 58 852 | 139 844 | 61 485 | 3 122 391 | 3 586 229 | 3 733 040 | 8 312 398 | 3 215 415 |
| | Oli minerali, di resina e di catrame, pesanti | id. | 237 650 | 269 064 | 281 354 | 314 943 | 362 917 | 7 045 859 | 8 011 545 | 8 500 700 | 10 210 056 | 12 391 228 |
| | Oli volatili od essenze | Chilogr. | 54 682 | 58 561 | 75 598 | 76 333 | 93 544 | 1 420 831 | 1 310 015 | 1 683 160 | 1 847 170 | 2 436 520 |
| | Acidi | Quintali | 27 051 | 31 596 | 51 512 | 52 398 | 52 493 | 2 681 770 | 2 892 871 | 3 980 344 | 3 910 339 | 3 650 531 |
| | Ammoniaca, potassa e soda caustica | id. | 176 166 | 166 147 | 142 422 | 170 349 | 158 793 | 4 613 736 | 4 269 610 | 3 477 496 | 4 140 444 | 3 860 388 |
| | Ossidi | id. | 25 972 | 28 387 | 26 622 | 27 603 | 39 174 | 1 086 148 | 1 338 088 | 1 269 246 | 1 327 537 | 2 139 576 |
| | Acetati e piroligniti | id. | 6 181 | 6 290 | 10 745 | 15 163 | 19 226 | 282 374 | 275 616 | 447 216 | 517 070 | 657 304 |
| | Carbonati | id. | 278 534 | 273 513 | 299 723 | 311 118 | 338 161 | 3 785 215 | 3 797 349 | 4 043 179 | 4 252 772 | 4 718 795 |
| | Cloruri | id. | 138 328 | 94 733 | 104 742 | 113 742 | 118 504 | 2 276 616 | 1 373 456 | 1 501 033 | 1 578 795 | 1 753 939 |
| III | Nitrato di sodio | id. | 246 498 | 437 385 | 325 202 | 467 845 | 326 737 | 5 196 450 | 9 653 538 | 7 994 716 | 11 257 683 | 8 510 120 |
| | Solfati e silicati | id. | 466 346 | 442 659 | 623 452 | 543 170 | 552 984 | 14 888 488 | 15 037 596 | 23 131 704 | 20 037 375 | 21 495 132 |
| | Bromo e iodio | id. | 355 | 380 | 324 | 279 | 381 | 603 500 | 646 000 | 486 000 | 362 700 | 495 300 |
| | Paraffina solida, ceresina e vaselina | id. | 82 185 | 95 260 | 87 049 | 89 197 | 102 223 | 4 684 545 | 5 715 600 | 5 222 940 | 5 271 380 | 6 361 850 |
| | Altri prodotti chimici | id. | 37 191 | 44 203 | 49 169 | 53 426 | 66 855 | 3 347 190 | 3 914 285 | 4 671 055 | 4 593 660 | 5 147 700 |
| | Generi medicinali non nominati | id. | 18 662 | 14 829 | 16 382 | 22 604 | 17 941 | 3 359 160 | 2 372 640 | 2 621 120 | 3 755 830 | 3 131 050 |
| IV | Legni, radiche, ecc., per tinta e per concia, macinati | id. | 6 876 | 18 746 | 14 006 | 4 460 | 2 017 | 197 841 | 561 721 | 401 726 | 116 335 | 47 784 |
| V | Filati di lino, di canapa e di juta, esclusi i cucirini | id. | 46 794 | 43 517 | 39 928 | 43 573 | 46 791 | 12 525 316 | 11 742 585 | 10 901 340 | 11 598 428 | 13 220 451 |
| VI | Filati di cotone, esclusi i cucirini | id. | 4 750 | 5 267 | 5 445 | 4 486 | 4 651 | 2 065 905 | 2 080 980 | 2 463 335 | 1 654 290 | 1 826 525 |
| VII | Lane tinte, cardate, pettinate e meccaniche | id. | 77 851 | 65 526 | 66 756 | 64 143 | 65 776 | 42 001 440 | 37 119 760 | 37 926 800 | 39 007 880 | 41 883 270 |
| VIII | Filati di lana | id. | 3 943 | 3 624 | 3 881 | 3 721 | 4 292 | 3 050 330 | 2 677 725 | 2 878 480 | 2 876 975 | 3 584 735 |
| | Seta tratta, greggia | id. | 27 444 | 23 799 | 25 350 | 25 067 | 25 050 | 107 653 900 | 104 764 200 | 104 932 500 | 111 353 000 | 117 364 900 |
| | Seta tratta, tinta | Chilogr. | 967 706 | 786 487 | 568 363 | 769 278 | 740 016 | 45 482 182 | 37 751 376 | 26 144 698 | 36 872 534 | 37 190 568 |
| | Cascami di seta, pettinati e filati | Quintali | 446 | 829 | 610 | 859 | 1 082 | 632 500 | 1 444 000 | 1 028 400 | 1 426 500 | 2 013 300 |
| IX | Carbone di legna | Tonn. | 25 697 | 25 229 | 28 892 | 27 841 | 43 768 | 1 618 911 | 1 589 427 | 1 819 566 | 1 921 029 | 3 238 832 |
| X | Trecce di paglia, di scorza e di sparto | Quintali | 2 159 | 2 132 | 2 591 | 3 902 | 3 919 | 565 730 | 546 830 | 683 650 | 979 625 | 978 740 |
| XI | Pasta di legno | id. | 265 259 | 308 101 | 386 670 | 425 424 | 520 168 | 7 399 056 | 8 607 351 | 10 350 087 | 11 154 047 | 14 388 768 |
| | Pelli preparate | id. | 19 861 | 20 592 | 22 162 | 22 585 | 25 663 | 16 969 925 | 17 667 375 | 20 603 985 | 21 975 980 | 26 561 320 |
| | Ghisa in pani | id. | 1 551 429 | 1 267 562 | 1 491 304 | 1 360 768 | 1 689 845 | 13 962 861 | 10 774 277 | 12 676 084 | 11 566 528 | 16 053 527 |
| | Ferro greggio in masselli ed acciaio in pani | id. | 153 292 | 196 137 | 233 241 | 241 650 | 227 821 | 2 299 380 | 2 745 918 | 3 032 133 | 3 262 289 | 3 531 225 |
| | Ferro ed acciaio laminati o battuti in verghe, spranghe e fili, compreso l'acciaio temprato | id. | 539 772 | 582 046 | 538 746 | 645 929 | 1 089 754 | 10 066 529 | 10 834 749 | 9 614 169 | 11 789 381 | 20 562 458 |
| | Ferro ed acciaio in lamiera | id. | 316 198 | 244 497 | 208 288 | 238 211 | 370 295 | 7 182 120 | 5 213 306 | 4 207 254 | 5 017 505 | 7 786 300 |
| | Lamiere di ferro piombate, stagnate, ecc. semplici | id. | 45 521 | 60 442 | 91 063 | 90 167 | 124 341 | 2 486 365 | 3 373 932 | 5 054 318 | 5 386 308 | 7 448 064 |
| XII | Rame, ottone e bronzo in pani, spranghe, lamine e fili | id. | 90 634 | 77 845 | 131 964 | 156 909 | 184 627 | 13 268 085 | 12 147 780 | 20 488 678 | 28 181 577 | 42 005 830 |
| | Nichelio e sue leghe in pani, fogli, verghe e fili | id. | 4 574 | 4 190 | 5 126 | 5 444 | 5 614 | 1 744 740 | 1 590 600 | 2 058 790 | 2 154 810 | 2 329 940 |
| | Piombo in pani e fogli | id. | 75 702 | 54 061 | 45 610 | 67 880 | 110 824 | 2 119 928 | 1 514 052 | 1 369 310 | 2 376 990 | 4 993 305 |
| | Stagno in pani e fogli | id. | 21 412 | 23 152 | 22 046 | 23 269 | 33 944 | 6 431 790 | 7 416 890 | 7 175 360 | 8 383 860 | 15 115 100 |
| | Zinco in pani e fogli | id. | 77 544 | 87 841 | 91 289 | 104 481 | 109 721 | 3 961 924 | 4 991 072 | 5 504 904 | 6 922 982 | 7 874 788 |
| | Metalli e leghe metalliche, allo stato greggio | id. | 28 539 | 34 247 | 31 042 | 36 890 | 55 879 | 1 187 640 | 1 552 280 | 1 328 320 | 1 808 440 | 3 898 630 |
| | Oro cilindrato, trafilato e battuto | Chilogr. | 1 029 | 1 034 | 1 417 | 1 441 | 1 817 | 2 045 520 | 1 833 000 | 2 573 340 | 2 448 590 | 3 754 690 |
| | Argento greggio, trafilato e battuto | id. | 11 537 | 15 939 | 19 378 | 25 229 | 25 319 | 856 262 | 1 268 527 | 1 684 529 | 2 333 850 | 2 709 215 |
| XIV | Fecole | Quintali | 187 879 | 154 312 | 172 795 | 207 615 | 228 160 | 5 636 370 | 4 629 360 | 5 186 850 | 6 228 450 | 7 301 120 |
| | Oli di palma e di cocco | id. | 34 326 | 32 824 | 24 080 | 15 748 | 20 010 | 2 059 560 | 1 969 440 | 1 517 040 | 992 124 | 1 721 100 |
| | Altri grassi | id. | 181 596 | 155 359 | 234 688 | 261 981 | 254 019 | 12 711 720 | 10 098 335 | 14 785 344 | 17 028 765 | 17 273 292 |
| XV | Acido stearico | id. | 15 465 | 13 028 | 10 374 | 10 610 | 17 079 | 1 484 640 | 1 250 688 | 995 904 | 1 061 000 | 1 793 295 |
| | Acido oleico (oleina) | id. | 16 440 | 20 759 | 25 021 | 25 007 | 27 015 | 904 200 | 1 141 745 | 1 376 155 | 1 325 371 | 1 566 870 |
| | Altri prodotti | id. | ... | ... | ... | ... | ... | 4 613 568 | 4 741 777 | 5 365 377 | 6 361 898 | 6 736 939 |
| TOTALE | | | | | | | | 398 630 511 | 379 835 646 | 398 568 366 | 446 942 050 | 516 719 729 |

E VALORI), SECONDO LA NATURA DEI PRODOTTI, PEL QUINQUENNIO 1902-1906.

ESPORTAZIONE

| Categoria | DENOMINAZIONE DELLE MERCI | UNITÀ | QUANTITÀ | | | | | VALORE IN LIRE | | | | |
|-----------------------------|---|----------|----------|---------|---------|---------|---------|----------------|-------------|-------------|-------------|-------------|
| | | | 1902 | 1903 | 1904 | 1905 | 1906 | 1902 | 1903 | 1904 | 1905 | 1906 |
| SARIE ALL'INDUSTRIA. | | | | | | | | | | | | |
| I | Olio d'oliva lavato od al solfuro | Quintali | 158 017 | 94 526 | 118 665 | 81 658 | 177 172 | 9 955 071 | 5 955 138 | 7 475 895 | 4 899 480 | 10 630 320 |
| | Oli volatili od essenze | Chilogr. | 660 882 | 565 996 | 652 484 | 593 015 | 650 835 | 10 017 746 | 8 534 625 | 13 054 120 | 11 875 940 | 10 070 065 |
| | Acidi | Quintali | 113 255 | 120 563 | 151 791 | 181 999 | 212 952 | 4 882 334 | 4 590 238 | 6 355 177 | 5 999 354 | 7 301 996 |
| | Borace | id. | 235 | 94 | 1 639 | 3 414 | 6 078 | 9 165 | 3 384 | 60 643 | 119 490 | 224 886 |
| III | Altri prodotti chimici | id. | 71 666 | 108 294 | 130 399 | 169 882 | 192 349 | 4 932 350 | 7 668 960 | 10 328 690 | 11 215 810 | 13 323 532 |
| | Sughi | id. | 48 649 | 39 309 | 45 552 | 35 468 | 38 943 | 3 738 528 | 3 205 992 | 3 414 729 | 2 968 944 | 2 714 877 |
| | Generi medicinali non nominati | id. | 10 966 | 11 136 | 12 047 | 11 703 | 11 457 | 1 480 410 | 1 447 680 | 1 566 110 | 1 617 635 | 1 593 885 |
| IV | Legni, radiche, ecc., per tinta e per concia, macinati | id. | 232 025 | 238 359 | 234 985 | 225 629 | 205 509 | 4 644 910 | 4 769 779 | 3 774 255 | 3 950 836 | 4 114 124 |
| | Canapa, lino e juta, pettinati | id. | 18 664 | 21 614 | 28 349 | 29 030 | 25 814 | 2 519 640 | 2 809 820 | 3 685 370 | 3 925 800 | 3 665 588 |
| V | Filati di lino, di canapa e di juta, esclusi i cucirini | id. | 37 702 | 34 321 | 32 668 | 33 138 | 33 153 | 6 219 131 | 5 362 415 | 5 784 780 | 6 336 086 | 6 943 358 |
| VI | Filati di cotone, esclusi i cucirini | id. | 87 279 | 90 995 | 92 489 | 100 331 | 102 460 | 17 570 715 | 19 324 310 | 21 799 530 | 21 207 855 | 24 061 550 |
| VIII | Seta tratta, semplice o torta, anche tinta | id. | 85 638 | 74 852 | 94 020 | 92 683 | 104 663 | 446 018 164 | 418 772 832 | 417 867 414 | 492 209 912 | 585 857 693 |
| | Cascami di seta, pettinati e filati | id. | 11 385 | 13 067 | 14 767 | 13 953 | 13 052 | 21 195 450 | 26 781 550 | 28 484 800 | 28 231 900 | 29 088 300 |
| IX | Carbone di legna | Tonn. | 37 960 | 40 314 | 40 389 | 29 414 | 28 371 | 1 898 000 | 2 015 700 | 2 019 450 | 1 764 840 | 1 929 228 |
| | Trecce di paglia, di scorza e di sparto | Quintali | 19 095 | 24 603 | 27 543 | 26 345 | 29 195 | 6 549 900 | 8 321 300 | 9 332 180 | 8 952 335 | 9 908 350 |
| XI | Pelli preparate | id. | 9 343 | 10 391 | 10 799 | 10 882 | 10 555 | 5 090 165 | 5 572 620 | 6 073 015 | 7 181 940 | 7 070 415 |
| XII | Argento greggio e rottami | Chilogr. | 20 427 | 9 486 | 24 165 | 25 947 | 18 262 | 1 838 430 | 882 198 | 2 416 500 | 2 724 435 | 2 191 440 |
| | Altri prodotti | id. | ... | ... | ... | ... | ... | 9 511 017 | 8 638 750 | 8 206 343 | 11 076 665 | 15 306 459 |
| TOTALE | | | | | | | | 555 071 126 | 534 657 291 | 551 699 001 | 623 259 257 | 735 996 066 |

RIPARTIZIONE DELL'IMPORTAZIONE E DELL'ESPORTAZIONE (QUANTITÀ

IMPORTAZIONE

| Categoria | DENOMINAZIONE DELLE MERCI | UNITÀ | QUANTITÀ | | | | | VALORE IN LIRE | | | | |
|----------------------|--|---------------------|----------|---------|---------|---------|-----------|----------------|------------|------------|------------|-------------|
| | | | 1902 | 1903 | 1904 | 1905 | 1906 | 1902 | 1903 | 1904 | 1905 | 1906 |
| 3. — PRODOTTI | | | | | | | | | | | | |
| I | Petrolio | Quintali | 687 810 | 682 203 | 692 333 | 664 926 | 645 408 | 13 756 200 | 13 644 060 | 13 846 660 | 12 375 492 | 10 890 487 |
| II | Tabacco lavorato | Chilogr. | 17 505 | 20 758 | 20 759 | 18 101 | 21 624 | 484 909 | 586 623 | 542 104 | 496 306 | 652 560 |
| | Alcaloidi | id. | 36 586 | 53 858 | 45 461 | 33 857 | 43 894 | 4 341 732 | 5 225 196 | 4 400 636 | 3 599 524 | 4 291 705 |
| III | Medicamenti composti | Quintali | 1 457 | 1 692 | 1 921 | 2 231 | 2 920 | 622 130 | 811 840 | 944 835 | 1 064 840 | 1 454 700 |
| | Saponi e profumerie | id. | 17 072 | 23 764 | 27 566 | 31 404 | 32 990 | 1 718 598 | 2 226 855 | 2 399 034 | 2 635 928 | 3 013 217 |
| IV | Colori, estratti coloranti e vernici | id. | 70 417 | 72 340 | 84 086 | 87 056 | 97 480 | 16 984 871 | 16 480 525 | 18 360 430 | 20 052 775 | 23 438 315 |
| V | Tessuti ed altri manufatti di canapa, lino e juta | id. | 43 302 | 51 175 | 47 918 | 54 735 | 62 397 | 4 971 448 | 5 600 949 | 6 545 925 | 6 859 193 | 9 891 982 |
| | Filati di cotone da cucire | id. | 3 566 | 3 707 | 3 927 | 3 772 | 3 755 | 3 209 400 | 3 336 300 | 3 534 300 | 3 394 800 | 3 379 500 |
| VI | Tessuti ed altri manufatti di cotone | id. | 26 480 | 25 801 | 27 019 | 29 612 | 35 995 | 15 477 476 | 15 845 026 | 17 834 336 | 18 811 271 | 24 010 809 |
| VII | Tessuti ed altri manufatti di lana | id. | 33 946 | 32 806 | 32 657 | 35 817 | 38 310 | 30 537 952 | 30 549 555 | 30 811 079 | 35 420 560 | 41 925 293 |
| VIII | Tessuti ed altri manufatti di seta | Chilogr. | 315 396 | 303 341 | 332 916 | 390 012 | 449 152 | 23 952 108 | 23 330 217 | 25 181 166 | 29 138 945 | 36 030 893 |
| | Sughero lavorato e mattoni di residui di sughero | Quintali | 5 298 | 4 651 | 5 488 | 6 513 | 6 972 | 1 270 295 | 1 098 065 | 1 369 555 | 1 341 195 | 1 368 290 |
| | Botti nuove e vecchie | Ettolitri di capac. | 68 360 | 118 927 | 136 211 | 75 039 | 103 543 | 394 064 | 616 924 | 722 390 | 503 868 | 664 547 |
| IX | Mobili, cornici e utensili di legno | Quintali | 24 651 | 27 519 | 31 502 | 36 905 | 41 637 | 3 149 754 | 3 437 141 | 3 768 330 | 4 589 332 | 5 461 918 |
| | Mercerie e balocchi di legno | id. | 1 517 | 1 467 | 1 777 | 1 899 | 2 566 | 601 750 | 581 400 | 706 300 | 764 615 | 1 079 595 |
| | Carri e vetture (compresi i velocipedi e gli automobili) | Numero | 4 636 | 4 207 | 4 698 | 4 200 | 4 620 | 3 299 870 | 3 489 535 | 4 885 060 | 7 394 370 | 11 617 325 |
| | Bastimenti ed altri galleggianti | Tonn. di stazza | 10 617 | 24 404 | 28 926 | 40 921 | 63 869 | 3 981 165 | 2 645 387 | 2 166 145 | 6 468 077 | 11 728 932 |
| | Carta d'ogni specie | Quintali | 37 101 | 44 222 | 53 488 | 59 725 | 63 762 | 2 253 623 | 2 584 960 | 3 296 838 | 3 973 650 | 6 378 323 |
| X | Stampe, litografie, cartelli e libri stampati | id. | 9 708 | 10 263 | 11 679 | 10 676 | 12 617 | 7 924 450 | 8 356 420 | 9 507 720 | 8 512 300 | 9 740 300 |
| | Lavori di carta e di cartone e libri non stampati | id. | 6 866 | 6 940 | 8 146 | 9 148 | 10 733 | 3 288 950 | 3 338 850 | 3 931 300 | 4 394 950 | 5 120 700 |
| | Calzature | Cento paia | 2 205 | 1 848 | 2 361 | 1 990 | 2 007 | 1 239 900 | 1 095 975 | 1 434 375 | 1 307 640 | 1 334 320 |
| XI | Altri lavori di pelle | Quintali | 2 224 | 2 520 | 2 703 | 3 665 | 4 841 | 2 056 900 | 2 044 875 | 2 203 456 | 3 072 264 | 4 380 080 |
| | Ghisa lavorata | id. | 66 030 | 63 797 | 67 395 | 76 161 | 133 749 | 2 745 804 | 2 779 918 | 2 885 916 | 3 049 008 | 5 374 629 |
| | Rotaie per ferrovie | id. | 104 153 | 113 599 | 142 980 | 83 030 | 210 669 | 1 562 295 | 1 647 185 | 2 001 720 | 1 203 935 | 3 581 373 |
| | Ferro ed acciaio in tubi | id. | 55 321 | 60 420 | 77 926 | 86 379 | 116 404 | 2 037 417 | 2 164 297 | 2 794 610 | 3 178 887 | 4 605 640 |
| | Ferro ed acciaio fucinati | id. | 25 024 | 27 268 | 22 708 | 34 588 | 36 820 | 971 372 | 1 064 903 | 913 701 | 1 391 639 | 1 676 360 |
| | Ferro ed acciaio di seconda fabbricazione, comprese le molle | id. | 273 643 | 284 413 | 248 203 | 261 163 | 473 867 | 17 999 365 | 18 289 068 | 16 854 505 | 19 449 704 | 33 760 522 |
| | Lamiere di ferro zincate, stagnate, ecc. lavorate | id. | 7 815 | 8 072 | 8 603 | 10 541 | 12 248 | 598 674 | 637 899 | 690 460 | 906 500 | 1 062 666 |
| | Utensili e strumenti usuali per arti e mestieri, comprese le lime e le raspe | id. | 31 649 | 34 683 | 38 289 | 42 855 | 58 538 | 3 008 798 | 3 256 724 | 3 646 913 | 4 217 282 | 6 178 948 |
| | Aghi e spilli | id. | 1 083 | 1 038 | 1 096 | 1 046 | 1 162 | 1 018 020 | 975 720 | 1 030 240 | 993 700 | 1 109 710 |
| | Rame, ottone e bronzo lavorati, comprese le monete | id. | 18 018 | 17 556 | 19 464 | 24 996 | 29 954 | 5 320 240 | 5 347 465 | 6 220 255 | 8 352 500 | 12 140 340 |
| | Tele metalliche | id. | 865 | 773 | 869 | 982 | 1 031 | 319 430 | 301 810 | 344 400 | 388 975 | 429 120 |
| | Nichelio e sue leghe in lavori | id. | 1 037 | 1 059 | 1 390 | 1 295 | 1 551 | 1 279 800 | 1 280 000 | 1 748 250 | 1 632 750 | 1 468 500 |
| | Zinco in lavori | id. | 2 183 | 2 276 | 2 411 | 2 493 | 2 840 | 273 286 | 337 660 | 370 655 | 368 125 | 465 360 |
| | Fucili, pistole e rivoltelle | Centinaia | 283 | 367 | 413 | 420 | 546 | 911 620 | 1 039 680 | 1 242 600 | 1 371 420 | 1 631 880 |
| | Caldie per macchine | Quintali | 17 744 | 18 442 | 37 297 | 36 945 | 50 484 | 1 484 790 | 1 552 040 | 3 136 724 | 3 202 665 | 4 611 360 |
| | Macchine e parti di macchine | id. | 463 602 | 517 055 | 621 723 | 712 237 | 1 099 739 | 62 397 110 | 67 349 407 | 80 504 932 | 96 944 367 | 157 073 900 |
| | Apparecchi di rame, ecc., per riscaldare, ecc. | id. | 8 228 | 12 773 | 11 018 | 16 766 | 21 552 | 1 645 600 | 2 682 330 | 2 313 780 | 3 688 520 | 5 388 000 |
| | Strumenti di ottica, di fisica, ecc. | id. | 12 228 | 12 674 | 14 166 | 17 350 | 26 386 | 21 457 000 | 21 528 000 | 24 369 500 | 27 390 200 | 40 505 870 |
| | Guarniture di scardassi | id. | 1 016 | 1 206 | 1 265 | 1 353 | 1 495 | 1 016 000 | 1 206 000 | 1 265 000 | 1 353 000 | 1 644 500 |
| | Veicoli da ferrovie | id. | 43 911 | 81 152 | 114 378 | 34 922 | 200 838 | 4 066 380 | 5 680 970 | 8 966 170 | 4 743 135 | 16 590 520 |
| XII | Vasellame, gioielli ed altri lavori di oro e d'argento | Chilogr. | 15 886 | 27 496 | 25 462 | 30 737 | 34 082 | 6 642 880 | 9 805 360 | 9 763 740 | 11 026 805 | 16 206 030 |
| | Orologi di ogni specie | Numero | 448 894 | 663 033 | 688 112 | 461 393 | 735 406 | 4 825 093 | 6 979 737 | 6 761 665 | 4 704 844 | 7 976 812 |
| | Castelli di orologi da torre, ecc., e fornimenti d'orologeria | Quintali | 1 315 | 1 269 | 1 465 | 1 455 | 1 305 | 4 205 240 | 3 921 330 | 4 557 735 | 4 553 385 | 4 121 650 |

E VALORI), SECONDO LA NATURA DEI PRODOTTI, PEL QUINQUENNIO 1902-1906.

ESPORTAZIONE

| Categoria | DENOMINAZIONE DELLE MERCI | UNITÀ | QUANTITÀ | | | | | VALORE IN LIRE | | | | |
|--------------------|--|-----------------------|-----------|-----------|-----------|-----------|-----------|----------------|------------|------------|------------|-------------|
| | | | 1902 | 1903 | 1904 | 1905 | 1906 | 1902 | 1903 | 1904 | 1905 | 1906 |
| FABBRICATI. | | | | | | | | | | | | |
| II | Tabacco lavorato | Chilogr. | 430 239 | 192 457 | 290 582 | 349 718 | 348 960 | 3 011 673 | 1 347 883 | 2 084 946 | 2 098 536 | 2 443 969 |
| | Fiammiferi | Quintali | 25 999 | 28 689 | 32 644 | 33 549 | 33 013 | 3 537 870 | 4 011 040 | 4 561 800 | 4 888 010 | 5 231 715 |
| III | Medicamenti composti | id. | 4 352 | 4 081 | 4 500 | 5 526 | 7 171 | 1 984 600 | 2 028 450 | 2 260 350 | 2 564 600 | 3 438 650 |
| | Saponi e profumerie | id. | 41 689 | 36 587 | 44 898 | 36 718 | 50 362 | 2 589 744 | 2 687 973 | 3 190 755 | 2 721 634 | 3 578 345 |
| IV | Colori, estratti coloranti e vernici | id. | 12 321 | 13 989 | 11 046 | 11 950 | 12 647 | 1 187 120 | 1 306 785 | 984 605 | 1 079 540 | 1 102 240 |
| | Cordami, cordicelle e spago | id. | 40 977 | 49 819 | 56 987 | 59 992 | 61 904 | 4 936 875 | 5 712 710 | 6 670 210 | 7 309 300 | 8 519 440 |
| V | Tessuti ed altri manufatti di canapa, lino e juta | id. | 26 873 | 28 959 | 34 942 | 44 156 | 49 729 | 4 396 870 | 4 950 040 | 6 441 620 | 8 436 263 | 8 380 761 |
| VI | Tessuti ed altri manufatti di cotone | id. | 151 634 | 189 540 | 244 088 | 248 933 | 280 169 | 49 784 865 | 67 367 361 | 90 262 180 | 83 589 890 | 107 639 166 |
| VII | Tessuti ed altri manufatti di lana | id. | 10 566 | 11 010 | 15 200 | 16 805 | 13 871 | 8 519 910 | 9 338 671 | 12 945 855 | 14 766 380 | 13 305 910 |
| VIII | Tessuti ed altri manufatti di seta o di filusella | Chilogr. | 1 131 507 | 1 058 105 | 1 204 303 | 1 254 416 | 1 277 421 | 73 678 806 | 68 454 727 | 75 386 349 | 78 463 837 | 87 291 721 |
| | Botti nuove o vecchie | Ettolitri di capac. | 268 179 | 278 547 | 367 692 | 836 595 | 342 622 | 1 584 492 | 1 905 099 | 2 503 695 | 5 788 173 | 2 182 945 |
| | Mobili, cornici ed utensili di legno | Quintali | 54 554 | 55 168 | 63 165 | 67 593 | 86 441 | 10 680 860 | 8 728 125 | 10 684 075 | 12 485 470 | 15 892 031 |
| | Mercerie e balocchi, di legno | id. | 3 494 | 3 727 | 5 100 | 5 388 | 5 366 | 1 393 700 | 1 485 650 | 2 036 700 | 2 169 560 | 2 168 225 |
| IX | Carri e vetture (compresi i velocipedi e gli automobili) | Numero | 639 | 693 | 759 | 994 | 1 338 | 458 020 | 1 023 150 | 1 606 210 | 4 133 980 | 12 557 789 |
| | Bastimenti ed altri galleggianti | Tonn. di stazza lorda | 15 121 | 12 186 | 30 646 | 20 638 | 18 563 | 1 021 729 | 1 408 269 | 34 236 040 | 19 698 290 | 7 886 667 |
| | Lavori da panierato e da stoaio | Quintali | 10 109 | 11 041 | 9 626 | 11 370 | 10 111 | 1 232 275 | 1 263 280 | 1 139 545 | 1 351 020 | 1 226 790 |
| | Cappelli di paglia | Centinaia | 64 241 | 73 852 | 63 831 | 60 904 | 83 245 | 10 920 970 | 12 554 840 | 10 851 270 | 10 353 680 | 14 567 875 |
| | Carta d'ogni specie | Quintali | 146 248 | 152 278 | 150 620 | 131 043 | 132 582 | 6 661 441 | 6 906 470 | 6 682 625 | 7 446 850 | 8 909 022 |
| X | Stampe, litografie, cartelli e libri stampati | id. | 10 356 | 10 680 | 11 993 | 14 625 | 17 419 | 7 295 670 | 7 297 080 | 8 676 990 | 10 817 880 | 13 094 600 |
| | Lavori di carta e di cartone e libri non stampati | id. | 3 291 | 2 996 | 3 732 | 3 251 | 4 697 | 1 110 800 | 972 400 | 1 160 850 | 1 073 750 | 1 377 240 |
| | Guanti di pelle | Cento paia | 10 091 | 7 278 | 7 403 | 8 167 | 8 265 | 2 018 200 | 1 455 600 | 1 480 600 | 1 674 235 | 1 818 300 |
| XI | Calzature | id. | 1 486 | 1 571 | 2 314 | 2 404 | 1 676 | 1 196 000 | 1 259 875 | 1 932 150 | 2 054 520 | 1 463 280 |
| | Lamiere di ferro zincate, stagnate, ecc. lavorate | Quintali | 31 262 | | | | | | | | | |

RIPARTIZIONE DELL'IMPORTAZIONE E DELL'ESPORTAZIONE (QUANTITÀ

IMPORTAZIONE

| Categoria | DENOMINAZIONE DELLE MERCI | UNITÀ | QUANTITÀ | | | | | VALORE IN LIRE | | | | |
|-----------|--|----------|-----------|-----------|-----------|-----------|-----------|--------------------|--------------------|--------------------|--------------------|--------------------|
| | | | 1902 | 1903 | 1904 | 1905 | 1906 | 1902 | 1903 | 1904 | 1905 | 1906 |
| | Pietre preziose lavorate | Lire | ... | ... | ... | ... | ... | 19 467 419 | 24 331 635 | 24 484 334 | 32 815 421 | 36 406 867 |
| | Laterizi | Tonn. | 29 344 | 24 833 | 34 103 | 38 164 | 48 735 | 1 027 040 | 869 155 | 1 193 605 | 1 335 740 | 2 153 465 |
| XIII | Terre cotte, grès, maioliche, terraglie e porcellane | Quintali | 62 833 | 56 637 | 65 231 | 86 087 | 108 286 | 2 751 283 | 2 793 746 | 3 439 064 | 4 265 950 | 5 794 285 |
| | Lastre di vetro e di cristallo e specchi | id. | 19 310 | 32 148 | 38 747 | 30 794 | 71 690 | 1 336 030 | 2 214 142 | 2 234 742 | 2 211 091 | 4 045 264 |
| | Lavori di vetro e di cristallo, comprese le bottiglie e le damigiane | id. | 87 924 | 86 988 | 92 880 | 106 651 | 129 116 | 3 885 382 | 3 496 671 | 3 734 650 | 4 380 405 | 5 630 417 |
| XIV | Amido | id. | 21 347 | 22 289 | 22 331 | 21 960 | 30 448 | 1 206 445 | 1 247 270 | 1 273 630 | 1 251 455 | 1 695 790 |
| | Panelli di noce e di altre materie | id. | 35 877 | 43 750 | 29 601 | 23 632 | 35 614 | 430 524 | 525 000 | 384 813 | 307 216 | 462 982 |
| | Candele steariche | id. | 1 317 | 1 027 | 904 | 869 | 730 | 164 625 | 123 240 | 108 480 | 104 280 | 85 800 |
| | Colla forte e di pesce | id. | 10 958 | 9 961 | 10 210 | 11 751 | 12 644 | 722 435 | 644 809 | 662 445 | 842 300 | 946 330 |
| XV | Piume da ornamento lavorate | Chilogr. | 5 418 | 7 448 | 8 698 | 7 208 | 8 376 | 1 679 580 | 2 308 880 | 2 696 380 | 2 234 480 | 2 596 560 |
| | Corallo lavorato | id. | 3 046 | 1 529 | 825 | 1 732 | 2 213 | 609 420 | 344 255 | 193 915 | 415 760 | 531 170 |
| | Avorio, madreperla e tartaruga, lavorati | id. | 82 019 | 80 598 | 86 990 | 83 552 | 108 890 | 4 327 975 | 4 318 665 | 4 637 825 | 4 440 860 | 5 665 015 |
| | Mercerie comuni, fini e ventagli | id. | 1 272 595 | 1 403 685 | 1 609 471 | 1 728 276 | 2 063 273 | 11 251 734 | 12 057 089 | 13 606 665 | 15 127 732 | 17 797 664 |
| | Strumenti musicali (esclusi gli organi da chiesa) | Numero | 15 899 | 15 375 | 17 087 | 16 624 | 12 769 | 1 417 186 | 1 538 273 | 1 942 248 | 2 061 274 | 2 201 503 |
| XVI | Gomma elastica lavorata | Quintali | 4 259 | 5 520 | 5 826 | 8 206 | 11 196 | 4 098 780 | 5 045 505 | 6 300 550 | 8 844 900 | 10 981 360 |
| | Fili e cordoni elettrici isolati | id. | 4 591 | 4 361 | 4 827 | 3 859 | 7 805 | 1 061 720 | 1 043 470 | 1 211 910 | 1 087 535 | 2 051 965 |
| | Cappelli | Centin. | 709 | 673 | 907 | 763 | 695 | 420 325 | 412 675 | 519 375 | 491 570 | 425 190 |
| | Fiori finti e fornimenti di fiori finti | Chilogr. | 13 763 | 17 462 | 20 763 | 18 189 | 21 190 | 723 860 | 911 390 | 1 062 960 | 957 430 | 1 057 600 |
| | Altri prodotti | ... | ... | ... | ... | ... | ... | 6 651 722 | 7 222 756 | 8 497 004 | 9 123 288 | 11 668 204 |
| | TOTALE | | | | | | | 354 537 214 | 378 202 707 | 418 960 020 | 472 561 898 | 657 657 933 |

Segue 3. — PRODOTTI

E VALORI), SECONDO LA NATURA DEI PRODOTTI, PEL QUINQUENNIO 1902-1906.

ESPORTAZIONE

| Categoria | DENOMINAZIONE DELLE MERCI | UNITÀ | QUANTITÀ | | | | | VALORE IN LIRE | | | | |
|-----------|---|----------|----------|---------|---------|---------|---------|--------------------|--------------------|--------------------|--------------------|--------------------|
| | | | 1902 | 1903 | 1904 | 1905 | 1906 | 1902 | 1903 | 1904 | 1905 | 1906 |
| | Mercerie comuni, fini e ventagli | Chilogr. | 678 179 | 811 675 | 765 591 | 816 976 | 665 885 | 3 793 065 | 4 285 544 | 4 137 634 | 4 642 072 | 3 633 696 |
| | Strumenti musicali (esclusi gli organi da chiesa) | Num. | 45 920 | 43 797 | 47 087 | 51 639 | 60 396 | 1 229 171 | 1 335 486 | 1 479 840 | 1 566 522 | 1 894 696 |
| | Gomma elastica lavorata | Quintali | 2 943 | 3 765 | 3 629 | 5 000 | 5 579 | 3 372 400 | 3 924 795 | 4 530 420 | 6 227 400 | 6 911 720 |
| XVI | Fili e cordoni elettrici isolati | id. | 658 | 489 | 499 | 288 | 228 | 240 800 | 203 310 | 214 345 | 122 490 | 104 040 |
| | Cappelli | Centin. | 35 921 | 39 037 | 42 855 | 60 126 | 57 403 | 7 347 200 | 7 852 400 | 9 227 225 | 12 173 315 | 9 678 425 |
| | Fiori finti e fornimenti di fiori finti | Chilogr. | 2 156 | 2 842 | 3 463 | 1 621 | 2 129 | 150 920 | 198 940 | 242 410 | 113 470 | 149 030 |
| | Oggetti da collezione e d'arte | Lire | ... | ... | ... | ... | ... | 8 818 757 | 9 117 195 | 9 864 876 | 10 829 053 | 9 289 249 |
| | Altri prodotti | ... | ... | ... | ... | ... | ... | 10 558 996 | 11 643 899 | 16 248 786 | 17 315 138 | 27 078 076 |
| | TOTALE | | | | | | | 309 567 747 | 323 310 571 | 408 482 887 | 416 834 685 | 453 788 317 |

IMPORTAZIONE

| Categoria | DENOMINAZIONE DELLE MERCI | UNITÀ | QUANTITÀ | | | | | VALORE IN LIRE | | | | |
|------------------|---|-----------|-----------|-----------|---------|-----------|-----------|----------------|-------------|-------------|-------------|-------------|
| | | | 1902 | 1903 | 1904 | 1905 | 1906 | 1902 | 1903 | 1904 | 1905 | 1906 |
| 4. — GENERI | | | | | | | | | | | | |
| | Acque minerali | Quintali | 25 214 | 26 559 | 26 618 | 29 779 | 30 053 | 781 634 | 796 770 | 961 630 | 952 928 | 961 696 |
| I | Vino | Ettolitri | 135 980 | 125 564 | 69 031 | 27 946 | 33 841 | 4 561 650 | 5 046 910 | 3 122 155 | 2 098 230 | 2 636 950 |
| | Birra | id. | 64 793 | 69 661 | 80 056 | 90 405 | 99 227 | 2 815 983 | 3 037 412 | 3 470 406 | 3 983 225 | 4 870 887 |
| | Spirito | id. | 45 904 | 37 810 | 7 584 | 7 326 | 6 297 | 2 166 129 | 2 239 672 | 1 283 105 | 1 305 118 | 1 280 054 |
| | Olio d'oliva d'ogni altra specie | Quintali | 119 092 | 156 823 | 125 757 | 140 359 | 23 936 | 12 266 476 | 14 114 070 | 11 946 915 | 13 334 105 | 2 273 920 |
| | Caffè naturale e tostato | id. | 162 599 | 176 602 | 177 299 | 187 276 | 204 326 | 14 634 505 | 15 011 835 | 17 730 635 | 20 226 696 | 22 068 355 |
| | Cicoria dissecata e tostata, compreso il melazzo torrefatto | id. | 40 929 | 7 918 | 26 541 | 31 451 | 47 932 | 1 060 675 | 233 725 | 699 825 | 821 100 | 1 289 385 |
| II | Zucchero | id. | 214 801 | 65 669 | 22 357 | 51 037 | 144 389 | 5 334 887 | 1 570 988 | 769 740 | 1 482 265 | 3 726 943 |
| | Cacao e cioccolata | id. | 12 319 | 13 841 | 14 984 | 19 839 | 25 452 | 2 893 230 | 3 229 160 | 3 450 870 | 3 957 680 | 4 763 650 |
| | Pepe, pimento e peperoni secchi | id. | 16 224 | 15 485 | 18 616 | 16 966 | 19 990 | 2 270 820 | 2 165 580 | 2 511 160 | 2 204 140 | 2 596 340 |
| | Altri coloniali e droghe | id. | 3 592 | 3 453 | 3 616 | 3 943 | 3 988 | 1 570 440 | 1 445 675 | 1 336 290 | 1 408 425 | 1 442 660 |
| | Grano o frumento | Tonn. | 1 177 727 | 1 173 421 | 806 066 | 1 171 572 | 1 373 666 | 206 195 205 | 200 990 660 | 142 921 300 | 211 042 340 | 246 742 060 |
| | Granaglie e legumi secchi | id. | 255 466 | 441 386 | 235 696 | 174 497 | 252 696 | 36 916 890 | 64 993 360 | 34 293 895 | 25 581 875 | 36 479 590 |
| XIV | Farine (escluse quelle di seme di lino e di cotone) | Quintali | 11 642 | 12 087 | 10 858 | 11 557 | 13 851 | 316 754 | 323 829 | 300 844 | 332 704 | 398 705 |
| | Datteri, carrube ed altre frutta secche o preparate nell'aceto, ecc., e nello spirito di vino | id. | 140 372 | 105 831 | 138 958 | 105 522 | 97 626 | 4 886 613 | 4 460 000 | 6 166 769 | 5 091 959 | 5 160 749 |
| | Animali bovini | Numero | 18 635 | 16 150 | 21 490 | 17 766 | 24 907 | 4 293 350 | 4 035 440 | 6 085 510 | 5 027 160 | 7 143 095 |
| | Carni, pollame e cacciagione | Quintali | 14 871 | 35 133 | 36 591 | 20 260 | 25 391 | 2 526 630 | 5 523 625 | 5 368 323 | 3 282 886 | 3 944 078 |
| | Estratto di carne e pasticche di brodo | id. | 2 222 | 2 339 | 2 485 | 2 920 | 3 154 | 1 888 700 | 1 988 150 | 2 112 250 | 2 533 200 | 807 100 |
| XV | Pesci freschi, preparati e caviale | id. | 547 572 | 615 452 | 621 199 | 607 505 | 586 436 | 9 386 440 | 43 692 784 | 51 549 565 | 48 878 476 | 49 307 593 |
| | Burro | id. | 2 256 | 2 293 | 1 656 | 1 543 | 2 021 | 555 920 | 531 635 | 392 085 | 371 800 | 438 880 |
| | Formaggio | id. | 40 184 | 42 975 | 43 402 | 45 005 | 47 169 | 6 831 280 | 6 661 125 | 6 683 908 | 6 972 551 | 9 991 880 |
| | Grasso di maiale (strutto) | id. | 7 234 | 21 008 | 16 248 | 11 469 | 9 934 | 940 420 | 2 415 920 | 1 917 264 | 1 376 280 | 1 341 090 |
| | Altri prodotti | id. | | | | | | 7 245 160 | 7 815 260 | 7 356 318 | 7 058 187 | 7 684 733 |
| TOTALE | | | | | | | | 362 339 691 | 392 323 385 | 312 400 792 | 369 323 330 | 416 850 258 |

RIAS

| | | | | | |
|--|---------------|---------------|---------------|---------------|---------------|
| 1. — Materie necessarie all'industria, greggie | 665 235 335 | 711 598 717 | 783 805 505 | 775 746 425 | 975 505 500 |
| 2. — Altre materie necessarie all'industria | 393 630 511 | 379 835 646 | 398 568 366 | 446 942 050 | 516 713 739 |
| 3. — Prodotti fabbricati | 354 537 214 | 378 202 707 | 418 960 020 | 472 561 898 | 657 657 933 |
| 4. — Generi alimentari | 362 339 691 | 392 323 385 | 312 400 792 | 369 323 330 | 416 850 258 |
| TOTALE | 1 775 742 751 | 1 861 960 455 | 1 913 734 683 | 2 064 573 703 | 2 560 733 475 |

ESPORTAZIONE

| Categoria | DENOMINAZIONE DELLE MERCI | UNITÀ | QUANTITÀ | | | | | VALORE IN LIRE | | | | |
|------------------|--|-----------|-----------|-----------|-----------|-----------|-----------|----------------|-------------|-------------|-------------|-------------|
| | | | 1902 | 1903 | 1904 | 1905 | 1906 | 1902 | 1903 | 1904 | 1905 | 1906 |
| ALIMENTARI. | | | | | | | | | | | | |
| | Vino | Ettolitri | 1 389 315 | 2 163 180 | 1 210 900 | 986 836 | 813 540 | 43 176 387 | 73 907 170 | 39 644 920 | 36 657 190 | 36 110 178 |
| I | Spirito | id. | 15 431 | 18 940 | 17 425 | 44 490 | 36 181 | 2 918 823 | 3 703 337 | 3 182 320 | 5 169 072 | 5 677 676 |
| | Olio d'oliva (escluso quello al solfuro) | Quintali | 354 038 | 234 409 | 364 336 | 273 101 | 488 582 | 41 422 446 | 34 136 280 | 45 542 000 | 35 503 130 | 61 072 750 |
| II | Confetti e conserve con zucchero o miele | id. | 22 314 | 20 666 | 23 612 | 25 635 | 22 490 | 3 347 100 | 2 996 570 | 3 659 860 | 3 973 425 | 3 373 500 |
| | Spezie non nominate (a) | id. | 48 642 | 81 815 | 80 938 | 104 254 | 143 586 | 2 249 025 | 3 694 120 | 3 250 330 | 4 188 010 | 5 746 590 |
| III | Sale marino e salgemma | Tonn. | 145 199 | 144 917 | 130 944 | 116 041 | 126 199 | 1 088 992 | 1 086 877 | 982 080 | 812 287 | 946 493 |
| | Grano, segala ed altre granaglie | id. | 31 340 | 37 250 | 43 756 | 48 839 | 38 616 | 6 293 560 | 8 526 730 | 10 083 675 | 11 284 940 | 9 062 280 |
| | Castagne | id. | 13 448 | 12 870 | 20 402 | 18 694 | 22 542 | 2 235 160 | 2 487 900 | 3 264 320 | 3 177 980 | 3 832 140 |
| | Patate | id. | 41 841 | 30 795 | 59 253 | 53 114 | 44 840 | 2 928 870 | 2 455 650 | 5 332 770 | 4 780 260 | 4 035 600 |
| | Riso | id. | 43 644 | 37 278 | 48 032 | 62 548 | 68 559 | 15 316 465 | 13 267 760 | 17 104 010 | 21 673 745 | 23 647 120 |
| | Farine (escluse quelle di seme di lino e di cotone) e semolino | Quintali | 188 345 | 212 000 | 370 393 | 445 131 | 434 878 | 5 422 517 | 6 167 432 | 11 006 276 | 13 612 398 | 13 123 121 |
| | Paste di frumento e pane | id. | 197 155 | 280 719 | 315 561 | 364 278 | 507 359 | 7 640 305 | 10 712 150 | 12 142 194 | 14 162 415 | 19 930 738 |
| | Agrumi | id. | 3 200 846 | 3 095 860 | 3 473 698 | 3 096 323 | 3 468 939 | 26 982 526 | 26 311 099 | 29 075 689 | 26 001 330 | 32 349 972 |
| XIV | Frutte fresche, compresa l'uva e il pomodoro | id. | 751 845 | 802 993 | 709 588 | 757 722 | 511 440 | 19 696 265 | 21 122 947 | 20 072 608 | 20 714 708 | 16 150 835 |
| | Carrube | id. | 110 972 | 70 859 | 73 938 | 69 290 | 128 434 | 1 220 692 | 850 068 | 887 256 | 900 770 | 1 669 642 |
| | Mandorle, noci, nocciuole ed altre frutta secche oleose | id. | 199 722 | 305 312 | 180 673 | 323 908 | 269 731 | 26 372 250 | 38 340 625 | 22 000 290 | 39 367 705 | 34 197 627 |
| | Pistacchi, fichi, uva ed altre frutta secche | id. | 144 177 | 174 112 | 159 347 | 142 895 | 207 536 | 5 183 072 | 6 304 328 | 5 248 266 | 4 947 008 | 6 888 906 |
| | Frutte, legumi e ortaggi, preparati | id. | 107 336 | 124 322 | 112 769 | 103 453 | 139 358 | 12 170 220 | 13 852 620 | 12 878 260 | 11 679 870 | 15 807 250 |
| | Funghi e tartufi | id. | 2 035 | 2 843 | 2 717 | 3 607 | 3 797 | 872 800 | 1 037 580 | 1 025 120 | 1 426 360 | 1 414 860 |
| | Legumi e ortaggi freschi | id. | 422 490 | 490 987 | 565 707 | 451 332 | 433 557 | 10 562 250 | 12 274 675 | 14 142 675 | 11 734 632 | 11 272 482 |
| | Animali bovini | Numero | 35 014 | 53 365 | 31 088 | 32 876 | 13 458 | 13 685 785 | 21 637 610 | 12 583 695 | 14 021 360 | 6 042 465 |
| | Bestiame ovino e caprino | id. | 35 548 | 46 372 | 43 488 | 34 831 | 33 968 | 497 672 | 695 580 | 695 808 | 574 711 | 577 456 |
| | Animali suini | id. | 57 660 | 28 651 | 16 672 | 95 995 | 86 325 | 5 399 347 | 2 948 272 | 1 571 158 | 9 535 871 | 8 317 396 |
| XV | Carni, pollame e cacciagione | Quintali | 116 664 | 111 111 | 125 600 | 136 112 | 133 435 | 18 352 700 | 18 211 325 | 20 807 050 | 22 897 973 | 21 152 858 |
| | Pesci freschi, preparati e caviale | id. | 52 716 | 54 480 | 55 959 | 57 642 | 54 423 | 5 466 636 | 5 625 492 | 5 886 419 | 5 951 668 | 5 806 731 |
| | Latte e crema sterilizzati, ecc., estratto di latte, e latte in blocchi senza zucchero | id. | 3 864 | 3 489 | 6 038 | 9 692 | 11 437 | 75 672 | 58 792 | 122 628 | 198 637 | 267 874 |
| | Burro e formaggi | id. | 191 700 | 214 708 | 193 570 | 231 588 | 242 532 | 37 273 505 | 38 201 235 | 34 426 179 | 40 993 241 | 50 708 435 |
| | Uova di pollame | id. | 287 075 | 255 051 | 256 491 | 331 428 | 322 651 | 43 061 250 | 40 808 160 | 42 321 015 | 56 342 760 | 56 463 925 |
| | Altri prodotti | id. | | | | | | 1 660 323 | 1 596 596 | 2 213 910 | 2 639 564 | 3 775 331 |
| TOTALE | | | | | | | | 362 572 615 | 412 418 980 | 381 152 781 | 424 923 015 | 459 362 231 |


SUNTO.

| | | | | | |
|--|---------------|---------------|---------------|---------------|---------------|
| 1. — Materie necessarie all'industria, greggie | 242 209 020 | 247 057 597 | 255 685 530 | 263 397 232 | 280 319 281 |
| 2. — Altre materie necessarie all'industria | 558 071 126 | 534 657 291 | 551 699 001 | 626 259 257 | 735 996 066 |
| 3. — Prodotti fabbricati | 309 567 747 | 323 310 571 | 408 482 387 | 416 334 685 | 453 788 317 |
| 4. — Generi alimentari | 362 572 615 | 412 418 380 | 381 152 781 | 424 923 015 | 459 362 231 |
| TOTALE | 1 472 420 508 | 1 517 444 439 | 1 597 210 699 | 1 730 914 189 | 1 929 465 895 |

(a) Consistono quasi esclusivamente in conserva di pomodoro.



INDICE ALFABETICO DELLE MERCI



INDICE ALFABETICO DELLE MERCI

| DENOMINAZIONE DELLE MERCI | Importazione ed esportazione | DENOMINAZIONE DELLE MERCI | Importazione ed esportazione |
|---|------------------------------------|---|------------------------------------|
| A | | | |
| Acciaio in molle | Pag. 360 | Argenteria | Pag. 410 |
| Acciaio in pani | 347 | Argento avvolto sulla seta | 409 |
| Accumulatori elettrici | 398 | Argento battuto in fogli | 409 |
| Acetato di calce, impuro | 73 | Argento cilindrato, in lama e lustrini, ecc. | 409 |
| Acetati e piroligniti non nominati | 73 | Argento greggio | 409 |
| Acidi grassi | 511 | Argento in monete | 552 |
| Acidi non nominati | 68 | Argento semplicemente laminato, in lastre | 409 |
| Acido acetico, impuro | 61 | Aringhe | 498 |
| Acido acetico puro | 61 | Armoniums | 533 |
| Acido arsenioso | 62 | Arsenico allo stato metallico | 384 |
| Acido borico | 62 | Asini | 489 |
| Acido carbonico | 63 | Assicelle per scatole, stacci e simili, di legno comune | 274 |
| Acido citrico. | 68 | Automobili | 293 |
| Acido fenico. | 63 | Avanzi e colature di candele di cera | 514 |
| Acido fosforico | 64 | Avena | 456 |
| Acido gallico e tannico, impuri | 64 | Avorio greggio | 519 |
| Acido gallico e tannico, puri | 65 | Avorio lavorato. | 520 |
| Acido idroclorico | 65 | B | |
| Acido lattico. | 68 | Balocchi di legno | 290 |
| Acido oleico (oleina). | 511 | Balocchi di ogni specie, comuni, (comprese le bambole) | 527 |
| Acido nitrico | 65 | Balocchi di ogni specie, fini, (comprese le bambole) | 529 |
| Acido pirogallico | 65 | Bastimenti ed altri galleggianti | 295 |
| Acido salicilico | 65 | Becchi e reggitubi per lampade, di rame, ecc. | 373 |
| Acido solforico | 66 | Benzina | 36 |
| Acido solforoso | 66 | Benzolo ed altri oli di catrame, ecc. | 36 |
| Acido stearico | 511 | Berretti | 542 |
| Acido tartarico | 67 | Bestiame caprino | 490 |
| Acque gassose | 17 | Bestiame ovino | 490 |
| Acque minerali, naturali o artificiali | 17 | Biancheria da letto, ecc., di cotone | 222 |
| Agate, opali, onici, ecc. | 416 | Biancheria da letto, ecc., di lino, ecc. | 153 |
| Aghi e spilli | 369 | Bidoni e mastelli da latte | 358 |
| Alabastro greggio | 418 | Bicarbonato di sodio | 76 |
| Alcaloidi non nominati e loro sali | 71 | Birra in bottiglie | 25 |
| Allumina pura | 71 | Birra in botti o caratelli | 25 |
| Alluminio puro o in lega | 385 | Biscotti da thè | 47 |
| Amianto e asbesto | 425 | Biscotto di mare | 467 |
| Amido. | 467 | Bitartrato di potassio | 84 |
| Ammoniaca | 69 | Bitumi solidi | 436 |
| Antimonio allo stato metallico | 385 | Borace o borato di sodio | 80 |
| Apparecchi di rame, ecc. per riscaldare, ecc. | 402 | Borra di lana | 228 |
| Apparecchi per le applicazioni d'elettricità ecc. | 406 | Botti nuove o vecchie | 279 |
| Aranci. | 469 | | |
| Ardesie incorniciate, rigate ó non | 289 | | |

| DENOMINAZIONE DELLE MERCI | Importazione ed esportazione | DENOMINAZIONE DELLE MERCI | Importazione ed esportazione |
|---|------------------------------------|--|------------------------------------|
| Bottiglie comuni <i>Pag.</i> | 451 | Carbonato di barite <i>Pag.</i> | 74 |
| Bottoni di cartapesta | 316 | Carbonato di magnesio | 74 |
| Bottoni di corno | 524 | Carbonato di piombo | 75 |
| Bottoni di cotone | 220 | Carbonato di potassio | 75 |
| Bottoni di lana | 248 | Carbonato di sodio | 76 |
| Bottoni di lino, ecc. | 151 | Carbone di legna | 271 |
| Bottoni di madreperla | 521 | Carbon fossile e <i>coke</i> | 436 |
| Bottoni di seta | 268 | Carburo di calcio | 90 |
| Bottoni d'osso | 523 | Carne fresca | 492 |
| Bovi | 489 | Carne salata ed affumicata, ecc. | 492 |
| Bozzoli secchi | 250 | Carniccio e ritagli di pelli | 334 |
| Bozzoli vivi | 250 | Carri da merce e <i>tenders</i> | 407 |
| Bromo e iodio | 87 | Carri da strade comuni | 290 |
| Bromuri e ioduri | 87 | Carrozze (veicoli da ferrovia) | 407 |
| Budella | 495 | Carrube | 473 |
| Burro | 505 | Carta bianca o tinta in pasta | 306 |
| Burro di cacao | 102 | Carta colorita, dorata o dipinta | 308 |
| Busti o fascette da donna, di cotone | 223 | Carta da affilare | 312 |
| | | Carta da involti, grossa, ruvida, ecc. | 309 |
| C | | Carta da parati | 309 |
| Cacao | 48 | Carta sugante | 309 |
| Cacciagione e selvaggiume | 495 | Carte da giuoco e tarocchi | 312 |
| Caffè | 41 | Carte geografiche | 314 |
| Calce | 427 | Cartelli | 313 |
| Calce idraulica | 430 | Cartoni | 314 |
| Caldai e per macchine | 389 | Cartucce | 93 |
| Calzature | 337 | Cascami di lana | 228 |
| Calze e guanti di cotone | 215 | Cascami di seta | 252 |
| Canapa greggia | 122 | Casse di legno per orologi | 290 |
| Canapa, lino, juta, ecc., pettinati | 125 | Cassia e tamarindi naturali | 96 |
| Candele steariche | 512 | Castagne | 460 |
| Canfora | 97 | Castelli di orologi | 415 |
| Canne, giunchi e vimini | 297 | Catene d'oro | 410 |
| Cannella | 51 | Catrame vegetale | 106 |
| Caolino | 426 | Cavalli | 488 |
| Capelli | 517 | Caviale ed altre uova di pesce preparate | 503 |
| Cappelli da contadini | 543 | Cedri e cedrati | 470 |
| Cappelli di feltro di lana | 545 | Cellulosa (pasta di legno, ecc.) | 305 |
| Cappelli di feltro di pelo | 544 | Celluloide | 531 |
| Cappelli di paglia | 303 | Cementi | 429 |
| Cappelli di qualsiasi altra materia, ecc. | 546 | Cemento di rame e metalline | 341 |
| Cappelli di qualsiasi qualità, guarniti, da donna | 546 | Cera | 513 |
| Cappelli di seta, ecc. | 542 | Ceralacca | 109 |
| Capsule | 94 | Cerchi ed assicelle per scatole, di legno comune | 274 |

Segue INDICE ALFABETICO DELLE MERCI.

| DENOMINAZIONE DELLE MERCI | Importazione ed esportazione | DENOMINAZIONE DELLE MERCI | Importazione ed esportazione |
|--|------------------------------------|---|------------------------------------|
| Ceresina pura o mista con paraffina . Pag. | 89 | Corallo. Pag. | 518 |
| Chiodi da ferrare i cavalli. | 356 | Cordami, cordicelle e spago di canapa, ecc. | 126 |
| Chiodi di garofani. | 52 | Cordami di cotone. | 170 |
| Chiodi fucinati di ferro o di acciaio | 359 | Cordami di sparto, tiglio e simili | 302 |
| Cicoria. | 42 | Corde di ferro o di acciaio | 359 |
| Cigne di puro cotone, non cucite, non oliate | 175 | Corde per strumenti musicali. | 537 |
| Cigne di puro cotone, oliate ecc. | 213 | Cordonetti di cotone | 218 |
| Cigne di trasmissione di pelo. | 239 | Cordoni elettrici | 541 |
| Cigne di trasmissione e tubi di lino e di canapa, non oliati. | 147 | Corna greggie | 522 |
| Cigne di trasmissione e tubi di lino e di canapa, oliati, ecc. | 149 | Corna, ossa ed altre materie affini, lavorate in altro modo | 524 |
| Cinabro o vermiglione | 85 | Cornici e liste di legno per cornici | 285 |
| Cinghie di pelle finite per trasmissione di movimento. | 338 | Corteccie, legni, radiche, ecc. medicinali | 95 |
| Cioccolata. | 50 | Corteccie per tinta e per concia, macinate | 112 |
| Citrato di calcio | 91 | Corteccie per tinta e per concia, non macinate. | 111 |
| Clorati e perclorati di potassio e di sodio. | 91 | Cotone e ovatte antisettici, pepsina pura, ecc. | 160 |
| Cloroformio | 30 | Cotone in blocchi o in massa | 155 |
| Cloruro di calce, di potassa e di soda (ipocloriti). | 77 | Cotone in ovatte | 156 |
| Cloruro di calcio | 78 | Cremor di tartaro. | 85 |
| Cloruro di magnesio | 78 | Crino arricciato. | 229 |
| Cloruro di potassio | 78 | Crino greggio | 229 |
| Cocciniglia e kermes | 114 | Crino tinto | 229 |
| Cognac in botti o caratelli. | 26 | Crino vegetale, greggio | 124 |
| Cognac in bottiglie | 27 | Crusca. | 465 |
| Colla di pesce | 515 | | |
| Colla di pesce, falsa | 516 | D | |
| Colla forte | 515 | Damigiane | 452 |
| Colli, polsini e camicie, da uomo, di cotone. | 223 | Datteri. | 472 |
| Colli, polsini o camicie, da uomo, di lino. | 153 | Diamant | 40 |
| Colofonia o pece greca | 105 | Doghe di legno per botti | 274 |
| Colori derivati dal catrame | 115 | Dura | 459 |
| Colori in mattonelle, ecc. | 116 | | |
| Concimi di ogni altra sorta | 526 | E | |
| Concimi perfosfati | 525 | Embrici alla foggia marsigliese, ecc. | 431 |
| Confetti e conserve | 45 | Emmenthal, Gruyère ecc. | 507 |
| Condimenti liquidi per minestre (concentrato Maggi, ecc.) | 494 | Erbe, fiori, foglie, licheni e radiche, medicinali. | 95 |
| Conserva di pomodoro | 57 | Essenze | 37 |
| Contatori da gas | 405 | Estratti coloranti di legni da tinta, ecc. | 116 |
| Conterie | 453 | Estratto di carne e pasticche di brodo, altri. | 494 |
| Coperte di lana e di borra di lana. | 244 | Estratto di latte | 504 |
| Coperte di pelo di bue, ecc. | 243 | Estratto di luppolo | 100 |
| Coperte di tessuto di cotone | 208 | Etere e cloroformio | 30 |
| Copertoni per merci e veicoli. | 154 | | |

| DENOMINAZIONE DELLE MERCI | Importazione ed esportazione | DENOMINAZIONE DELLE MERCI | Importazione ed esportazione |
|---|------------------------------------|---|------------------------------------|
| F | | | |
| Fagioli, piselli, ecc., nell'olio, nel sale, ecc. <i>Pag.</i> | 481 | Fiori finti <i>Pag.</i> | 547 |
| Falciatrici e voltafieno | 392 | Fiori freschi. | 486 |
| Falci e falciuole | 366 | Foglie, licheni, fiori, erbe, per tinta e per concia, macinati. | 113 |
| Farina lattea con zucchero. | 47 | Foglie, licheni, fiori, erbe, per tinta e per concia, non macinati. | 112 |
| Farine | 463 | Foglie, licheni, fiori, erbe, ecc. medicinali | 95 |
| Fascette o busti da donna, di cotone | 223 | Formaggi a pasta dura, altri | 508 |
| Fazzoletti da tasca, anche con monogrammi, ricamati, di cotone. | 209 | Formaggi, a pasta molle | 509 |
| Fazzoletti da tasca, anche con monogrammi, ricamati, di seta. | 261 | Fornelli a gas, cucine a gas, ecc. di ghisa | 346 |
| Fazzoletti di cotone, stampati. | 198 | Fornimenti da ombrelli | 549 |
| Fazzoletti, <i>volants</i> ecc., di cotone, ricamati ed orlati | 222 | Fornimenti da tiro | 335 |
| Fazzoletti, <i>volants</i> ecc., di lino, ricamati ed orlati | 153 | Fornimenti di fiori finti. | 547 |
| Fecole | 467 | Fornimenti di orologeria | 415 |
| Feccia di vino | 84 | Fosfati minerali | 427 |
| Feltri | 242 | Fosforo bianco e rosso | 86 |
| Feltri tessuti per fabbricare la pasta di legno, la cellulosa, ecc. | 236 | Frutte fresche non nominate | 472 |
| Ferro ed acciaio fucinati o gettati, ecc. | 351 | Frutte, legumi e ortaggi, nell'aceto, nel sale, altri | 480 |
| Ferro ed acciaio di seconda fabbricazione | 352 | Frutte, legumi e ortaggi, nello spirito di vino | 481 |
| Ferro ed acciaio in lamiera | 349 | Frutte secche, oleose, non nominate. | 477 |
| Ferro ed acciaio in rotaie per ferrovie | 350 | Frutte secche non nominate | 479 |
| Ferro ed acciaio in tubi | 350 | Frutti per tinta e per concia, macinati | 112 |
| Ferro ed acciaio tirati in fili | 348 | Frutti, per tinta e per concia, non macinati | 111 |
| Ferro ed acciaio laminati o battuti in verghe, ecc. | 347 | Fucili | 387 |
| Ferro greggio in masselli ed acciaio in pani | 347 | Funghi | 482 |
| Ferro-silicio allo stato greggio | 387 | Fuscellini per fiammiferi | 275 |
| Fiammiferi | 85 | Fusi e rocchetti di legno | 287 |
| Fichi secchi | 477 | G | |
| Fichus, sciarpe, e cache-nez, di seta | 269 | Galloni e nastri di cotone | 218 |
| Fieno | 486 | Galloni e nastri di lana. | 247 |
| Filati di canapa | 130 | Galloni e nastri di lino e di canapa | 151 |
| Filati di cotone. | 156 | Galloni e nastri di seta. | 266 |
| Filati di cotone da cucire | 169 | Galloni e nastri di seta misti. | 256 |
| Filati di juta | 134 | Gambali, tomai, ecc., di pelli tagliate | 333 |
| Filati di lana | 230 | Gambier | 113 |
| Filati di lino | 128 | Gangherelle di rame o di ottone | 373 |
| Filati di lino e di canapa, da cucire | 134 | Generi medicinali non nominati. | 101 |
| Filati di vigogna | 170 | Gessi | 426 |
| Fili di seta da cucire. | 254 | Ghiande, bracciali, agramani, ecc. di cotone. | 219 |
| Fili e cordoni elettrici | 541 | Ghisa da affinazione e da fusione, in pani | 343 |
| Fiore di zolfo | 435 | Ghisa lavorata | 343 |
| | | Gioielli a catena | 410 |

| DENOMINAZIONE DELLE MERCI | Importazione ed esportazione | DENOMINAZIONE DELLE MERCI | Importazione ed esportazione |
|---|------------------------------------|---|------------------------------------|
| M | | | |
| Macchine agrarie, altre | Pag. 392 | Merceria di legno | Pag. 289 |
| Macchine a vapore | 390 | Merceria di vetro | 530 |
| Macchine da cucire | 395 | Merceria fini, in cui predomini il cuoio | 529 |
| Macchine dinamo-elettriche | 393 | Merceria fini, altre | 530 |
| Macchine idrauliche | 391 | Mercurio | 385 |
| Macchine ed apparecchi per la fabbricazione della carta, ecc. | 396 | Merluzzo e stoccofisso | 497 |
| Macchine locomobili | 392 | Metalli e leghe metalliche, non nominati. | 386 |
| Macchine locomotive | 391 | Metalline e cemento di rame. | 341 |
| Macchine marine | 392 | Miccie da minatori | 94 |
| Macchine non nominate, altre | 397 | Miele d'ogni sorta. | 512 |
| Macchine per far maglie | 395 | Miglio | 459 |
| Macchine per la filatura | 393 | Mignatte | 495 |
| Macchine per molini | 396 | Minerali di ferro | 340 |
| Macchine per la tessitura e telai da tessere. | 393 | Minerali di piombo | 340 |
| Macchine-utensili | 365 | Minerali di rame | 340 |
| Madreperla greggia | 520 | Minerale di zinco | 341 |
| Madreperla in altri lavori | 521 | Minerali metallici d'ogni altra sorta. | 341 |
| Maglie di cotone | 216 | Minestre e brodi condensati (minestre e brodi Maggi ecc.) | 494 |
| Maglie di lana | 245 | Mobili di legno. | 280 |
| Maglie di lino | 150 | Molle di acciaio per telai da tessere ecc. | 360 |
| Maglie di seta | 264 | Monete d'argento | 552 |
| Magnesia calcinata o caustica. | 77 | Monete d'oro | 552 |
| Maioliche | 440 | Monete di rame | 372 |
| Mandorle | 474 | Motori ad acqua o a vento | 391 |
| Manicotti di pelli fini e comuni | 334 | Motociclette | 294 |
| Manna in sorte od in cannelli | 96 | Muli | 488 |
| Marcelline, tessuti chinés e tessuti stampati di seta | 256 | Musica stampata | 322 |
| Marmo ed alabastro in altro modo lavorati | 421 | Mussole e tessuti di cotone a foggia di velo. | 210 |
| Marmo ed alabastro in ambrogette e marmette | 420 | | |
| Marmo ed alabastro in tavole. | 418 | N | |
| Marmo ed alabastro in statue. | 419 | Nastri di cotone | 218 |
| Marmo greggio | 417 | Nastri di lana | 247 |
| Marsala e Marsala uso Porto, in botti o caratelli | 19 | Nastri di lino e di canapa | 151 |
| Marsala e Marsala e uso Porto, in bottiglie | 22 | Nastri di seta | 266 |
| Materie affini alle corna ed alle ossa, greggie | 523 | Nastri di seta misti | 266 |
| Mattoni fatti con residui di sughero | 278 | Nero da scarpe. | 120 |
| Mattoni, tegoli comuni, ambrogette greggie ecc. | 430 | Nero d'osso e ossa calcinate | 121 |
| Medicamenti composti non nominati, altri | 104 | Nero fumo | 121 |
| Melazzo | 42 | Nero non nominato | 121 |
| Melazzo torrefatto | 42 | Nichelio | 376 |
| Mercerie comuni, altre | 528 | Nitrato d'argento | 78 |
| | | Nitrato di potassio | 79 |
| | | Nitrato di sodio, greggio | 79 |

Segue **INDICE ALFABETICO DELLE MERCI.**

| DENOMINAZIONE DELLE MERCI | Importazione ed esportazione | DENOMINAZIONE DELLE MERCI | Importazione ed esportazione |
|---|------------------------------------|--|------------------------------------|
| Nitrato di sodio, raffinato | Pag. 79 | Ossido di alluminio idrato | Pag. 71 |
| Nitrobenzina greggia | 86 | Ossido di ferro | 72 |
| Noci e nocciuole | 476 | Ossido di piombo | 72 |
| Noci moscade | 55 | Ossido di stagno | 73 |
| | | Ossido di zinco | 73 |
| | | Ovatte e cotone, antisettici | 100 |
| | | | |
| O | | P | |
| Oggetti cuciti di cotone, altri | 225 | Pane e biscotto di mare | 467 |
| Oggetti cuciti di cotone, fatti a maglia | 224 | Panelli di noce e di altre materie | 485 |
| Oggetti cuciti di lana, altri | 249 | Paraffina solida | 89 |
| Oggetti cuciti di lana, fatti a maglia | 248 | Parti di fucili | 388 |
| Oggetti cuciti di lino e di canapa, altri | 154 | Parti di pistole e rivoltelle | 388 |
| Oggetti cuciti di seta, altri | 270 | Parti staccate di stumenti musicali | 537 |
| Oggetti da collezione e d'arte | 549 | Parti staccate di macchine | 398 |
| Oggetti di ferro e di acciaio bruniti | 369 | Parti staccate di velocipedi | 295 |
| Oggetti di vestiario di seta (tagli d'abiti, di blouses, ecc.) orlati | 269 | Passamani, altri, di cotone | 219 |
| Oleina | 511 | Passamani di lana | 247 |
| Oli di palma e di cocco | 485 | Passamani di lino e di canapa | 151 |
| Oli fissi di cotone | 34 | Passamani di seta, altri | 267 |
| Oli fissi di lino | 33 | Passamani misti con seta, lana, ecc. | 267 |
| Oli fissi non nominati | 34 | Pasta di legno, di paglia, ecc., cellulosa | 305 |
| Oli fissi di pesce | 30 | Pasta di legno, di paglia, ecc., altra | 306 |
| Oli minerali, di resina e di catrame, altri | 36 | Paste di frumento | 466 |
| Oli minerali, di resina e di catrame, pesanti | 35 | Pasticche di brodo | 494 |
| Oli volatili od essenze | 37 | Pastiglie, pillole, granelli e capsule (medicamenti) | 102 |
| Olio fisso d'oliva d'ogni altra specie | 32 | Patate | 461 |
| Olio fisso d'oliva lavato od al solfuro | 31 | Pecchie vive coi loro alveari | 512 |
| Olio di trementina | 35 | Pece greca | 105 |
| Ombrelli | 547 | Pelli conciate col pelo | 327 |
| Oreficeria e vasellame d'oro | 410 | Pelli conciate senza pelo e non rifinite | 327 |
| Organi da chiesa | 532 | Pelli conciate senza pelo e rifinite | 328 |
| Organi portatili | 532 | Pelli crude da pellicceria | 326 |
| Organini a cilindro o sonerie musicali | 414 | Pelli crude, non buone da pellicceria | 323 |
| Oro avvolto sulla seta | 408 | Pelli tagliate | 333 |
| Oro battuto in fogli | 408 | Pelli verniciate | 333 |
| Oro cilindrato in lama e lustrini e trafilato | 408 | Pelo greggio | 230 |
| Oro in monete | 552 | Pennelli con asta o senza | 519 |
| Oro greggio, in verghe, in polvere ed in rottami | 552 | Penne metalliche (punte di) | 527 |
| Oro semplicemente laminato in lastre, ecc. | 408 | Pepe e pimento | 53 |
| Orologi da tasca | 412 | Peperoni secchi | 54 |
| Orologi da tavola, a quadro o a pendolo | 412 | Pepsina pura | 100 |
| Orologi elettrici | 413 | Percloruro di stagno (sale di stagno) | 92 |
| Orzo | 456 | | |
| Ossa greggie | 522 | | |

| DENOMINAZIONE DELLE MERCI | Importazione ed esportazione | DENOMINAZIONE DELLE MERCI | Importazione ed esportazione |
|---|------------------------------------|---|------------------------------------|
| Pesci freschi | 496 | R | |
| Pesci in salamoia, altri | 500 | Radiatori, tubi ad alette ecc., di ghisa. <i>Pag.</i> | 344 |
| Pesci marinati o sott'olio, in altro modo (altri pesci) | 503 | Radiche per tinta e per concia, macinate | 112 |
| Pesci marinati o sott'olio, in scatole (altri pesci) | 502 | Radiche per tinta e per concia, non macinate | 111 |
| Pesci secchi o affumicati, altri | 498 | Radiche di liquirizia | 94 |
| Petrolio | 36 | Radiche non nominate, medicinali | 95 |
| Pianoforti. | 532 | Radiche per spazzole | 277 |
| Pietre litografiche | 425 | Rame, ottone e bronzo | 370 |
| Pietre per costruzioni | 423 | Refe da calzolai | 135 |
| Pietre da macine | 423 | Registri | 321 |
| Pietre preziose lavorate | 416 | Remi, pali e pertiche | 276 |
| Pietre, terre e minerali non metallici, altre | 428 | Resine | 105 |
| Piombo, e sue leghe. | 377 | Reticelle per incandescenza a gas, ecc. | 531 |
| Piriti di ferro | 340 | Reti di canapa, lino, ecc. | 135 |
| Piriti di rame | 340 | Reti da pesca, di cotone | 170 |
| Pistacchi | 473 | Ritagli di pelle | 334 |
| Pistole e rivoltelle (<i>revolvers</i>) | 388 | Riso | 461 |
| Piume da letto | 516 | Rivoltelle (<i>revolvers</i>). | 388 |
| Piume da ornamento, greggie | 516 | Rotaie per ferrovie | 350 |
| Piume da ornamento, lavorate | 516 | Rottami, scaglie e limature di ferro, ecc. | 342 |
| Pizzi chimici (ricami aériens), di cotone | 209 | Rubini, smeraldi, diamanti | 416 |
| Pizzi greggi di cotone | 217 | S | |
| Pizzi d'ogni altra sorta, di cotone | 217 | Saccarina | 88 |
| Pizzi di lana | 246 | Sacchi, biancheria, ecc., di cotone | 222 |
| Pizzi e tulli di lino e di canapa | 151 | Sacchi di lino e di canapa | 152 |
| Pizzi e tulli di seta | 265 | Saggina | 459 |
| Pollame | 493 | Salacchini e sardine pressate | 496 |
| Polveri da caccia | 93 | Sale di stagno | 92 |
| Pomidori freschi | 471 | Sale marino e salgemma | 80 |
| Pompe per pozzi neri | 396 | Sali ammoniacali, ecc. | 88 |
| Porcellane | 444 | Salicilati, esclusi quelli di alcaloidi | 88 |
| Porci | 491 | Sali di acque minerali per uso igienico | 92 |
| Portapenne di legno | 290 | Sali di ammonio | 91 |
| Potassa e soda caustica, pura | 69 | Sali di bismuto | 87 |
| Potassa e soda caustica, impura | 70 | Sali di chinina | 71 |
| Prodotti chimici non nominati, altri | 92 | Sali di mercurio non nominati | 88 |
| Prodotti esplosivi, altri | 93 | Sali d'oro e di platino | 80 |
| Prodotti vegetali non nominati, altri | 487 | Sapone comune | 107 |
| Profumerie | 102 | Sapone di glicerina | 108 |
| Prosciutti | 493 | Sapone profumato | 108 |
| Prugne secche | 478 | Sardelle, acciughe, boiane, ecc., in salamoia | 499 |
| Prussiato di potassa giallo e rosso | 114 | Sardine e acciughe, conservate in altro modo, sott'olio | 502 |
| Punte di penne metalliche | 527 | | |

Segue INDICE ALFABETICO DELLE MERCI.

| DENOMINAZIONE DELLE MERCI | Importazione ed esportazione | DENOMINAZIONE DELLE MERCI | Importazione ed esportazione |
|---|------------------------------------|--|------------------------------------|
| Sardine e acciughe, in scatole | Pag. 501 | Spagnolette | 59 |
| Sardine pressate e salacchini | 496 | Specchi incorniciati e lastre da specchio | 447 |
| Scagliola | 459 | Spelta e saggina | 459 |
| Scialletti, <i>fichus</i> , sciarpe, ecc., di seta, orlati, ecc. | 269 | Spezie non nominate, altre. | 58 |
| Scialli, sciarpe e scialletti di lana, tessuti o a maglia, ecc., cuciti | 248 | Spilli | 369 |
| Scorie provenienti da fusione di minerali, ecc. | 341 | Spirito dolcificato, ecc., in botti o caratelli | 26 |
| Scorie Thomas | 526 | Spirito puro, in botti o caratelli | 25 |
| Scorze di china-china | 97 | Spirito di qualsiasi sorta, in bottiglie | 28 |
| Scorze fresche o secche, di limone, arancio, ecc. | 97 | Spugne. | 517 |
| Segala. | 456 | Stagno e sue leghe ecc. | 380 |
| Selle | 336 | Stampe, litografie e cartelli | 313 |
| Selvaggiume | 495 | Stoccofisso e merluzzo | 497 |
| Seme di bachi da seta | 250 | Stoffe per mobili | 240 |
| Semi di senapa. | 56 | Stoppa di lino o di canapa. | 123 |
| Semi non oleosi | 484 | Stracci. | 304 |
| Semi oleosi | 483 | Striscie di pelle per cappelli | 334 |
| Semolino | 465 | Strumenti di ottica, di calcolo, di precisione, ecc. | 403 |
| Senapa liquida, in polvere o in composta. | 56 | Strumenti musicali non nominati | 534 |
| Seta artificiale | 252 | Strusa, strazza di seta, ecc. | 252 |
| Seta tratta, greggia | 250 | Strutto. | 510 |
| Seta tratta, tinta | 252 | Sublimato corrosivo | 87 |
| Setole greggie | 230 | Sughero | 277 |
| Sigari | 59 | Sugo di aloe ed altri vegetali medicinali. | 99 |
| Silicati di potassio e di sodio. | 84 | Sugo di cedro e di limone | 98 |
| Siroppi per bibite. | 48 | Sugo di liquirizia | 99 |
| Soda caustica | 69 | Sugo di tabacco | 59 |
| Solfato di alluminio ed allumi composti | 81 | Svegliarini senza la soneria delle ore | 413 |
| Solfato di ammonio | 81 | | |
| Solfato di barite | 81 | T | |
| Solfato di ferro. | 82 | Tabacco | Pag. 58 |
| Solfato di magnesio | 82 | Tacchetti di cuoio, per telai da tessere | 401 |
| Solfato di manganese | 82 | Tagli di abiti, di <i>blouses</i> , ecc., di cotone. | 209 |
| Solfato di potassio. | 82 | Tagli di abiti, di sottane, ecc., non cuciti, ricamati, di seta | 269 |
| Solfato di rame, ecc. | 83 | Tagli d'abiti, di <i>blouses</i> , ecc., di seta, con orli, anche ricamati | 269 |
| Solfato di sodio. | 83 | Tappeti di lana e di borra di lana | 244 |
| Solfato di zinco. | 84 | Tartaro, gruma di botte, ecc. | 84 |
| Solfiti, bisolfiti e iposolfiti di calcio, di potassio, ecc. | 91 | Tartaruga greggia. | 520 |
| Solfuro di carbonio | 91 | Tartaruga lavorata. | 521 |
| Solfuro di mercurio. | 85 | Tartufi. | 482 |
| Sommacco macinato | 113 | Tavole e quadrelli intarsiati, di legno, ecc. | 276 |
| Sommacco non macinato | 112 | Telai da far maglie | 393 |
| Sonerie musicali | 414 | Telai da tessere | 393 |

| DENOMINAZIONE DELLE MERCI | Importazione ed esportazione | DENOMINAZIONE DELLE MERCI | Importazione ed esportazione |
|--|------------------------------------|--|------------------------------------|
| Tele di lino e di canapa incatramate, oliate, ecc. <i>Pag.</i> | 149 | Trasformatori elettrici <i>Pag.</i> | 394 |
| Tele di lino e di canapa incerate | 150 | Treccie di paglia per cappelli | 301 |
| Tele di lino e di canapa smerigliate | 150 | Treccie di scorza, di sparto, ecc., per cappelli | 301 |
| Tele metalliche. | 375 | Treccie e <i>laizes</i> per cappelli di fili incollati di cotone, ecc. | 219 |
| Tende di cotone, semplicemente orlate | 223 | Treccie e <i>laizes</i> per cappelli di fili incollati di seta, ecc. | 267 |
| Tende di lino, semplicemente orlate | 153 | Tabetti e rocchetti di carta e di cartone per la filatura e la tessitura | 316 |
| Tende di tulle, ricamate | 208 | Tulli di cotone. | 217 |
| Terpina | 100 | Tulli di cotone, ricamati a catenella | 208 |
| Terraglie | 442 | Tulli di cotone, ricamati a punto passato. | 209 |
| Terre colorate (boli, ocre e terre sigillate) | 424 | Tulli di lana | 246 |
| Terre cotte | 437 | Tulli di lino. | 151 |
| Tessuti di canapa | 137 | Tulli di seta in pezza | 265 |
| Tessuti di cotone | 171 | | |
| Tessuti di cotone broccati | 208 | U | |
| Tessuti di cotone graticolati | 210 | Unti da carro o per macchine | 108 |
| Tessuti di cotone, incatramati, oliati, ecc. | 212 | Unto da carri composto di olio di resina ecc. | 109 |
| Tessuti di cotone, incerati | 213 | Uova di pollame | 509 |
| Tessuti di cotone, misti con altre materie | 220 | Utensili e lavori diversi di legno comune | 286 |
| Tessuti di cotone, per medicazioni | 181 | Utensili e strumenti usuali ecc., di ghisa, ferro o acciaio | 364 |
| Tessuti di cotone, ricamati. | 208 | Uva fresca | 471 |
| Tessuti di cotone, smerigliati | 213 | Uva secca | 478 |
| Tessuti di crino | 243 | | |
| Tessuti di juta | 136 | V | |
| Tessuti di lana broccati. | 241 | Vacche. | 490 |
| Tessuti di lana misti con fili metallici. | 248 | Vacchette (pelli conciate senza pelo e rifinite) | 329 |
| Tessuti di lana ricamati | 241 | Vainiglia | 54 |
| Tessuti di lana, semplici | 234 | Valigie (escluse quelle con oggetti di toletta) | 339 |
| Tessuti di lana, stampati | 240 | Vaselina | 89 |
| Tessuti di lino | 142 | Vasellame d'oro | 410 |
| Tessuti di lino ricamati. | 149 | Vasellame di lamiera di ferro, ecc. | 358 |
| Tessuti di seta o filusella | 255 | Vasellame di ferro smaltato | 359 |
| Tessuti di seta o filusella, misti con altre materie. | 258 | Vegetali filamentosi greggi (altri) | 124 |
| Tessuti di seta o filusella, misti con fili metallici | 268 | Veicoli da ferrovia | 407 |
| Tessuti di seta o filusella, ricamati. | 261 | Veli da buratti | 258 |
| Tessuti ordinari di cascami di seta. | 260 | Velluti di cotone | 213 |
| Tessuti rasati non follati, di lana, ecc. | 239 | Velluti di seta mista con altre materie | 263 |
| Tessuti per presse, di lana o di pelo | 236 | Velluti e felpe di seta | 262 |
| Thè. | 54 | Velocipedi a motore | 294 |
| Tomai di pelli | 333 | | |
| Tonno sott'olio in scatole | 500 | | |
| Tonno sott'olio, conservato in altro modo | 502 | | |
| Torelli. | 490 | | |
| Tori | 489 | | |

Segue INDICE ALFABETICO DELLE MERCI.

| DENOMINAZIONE DELLE MERCI | Importazione ed esportazione | DENOMINAZIONE DELLE MERCI | Importazione ed esportazione |
|---|------------------------------------|--|------------------------------------|
| Velocipedi a due o tre ruote Pag. | 295 | Vini d'ogni altra sorta, in bottiglie . . Pag. | 23 |
| Ventagli | 531 | Vini, siropi, elisiri (medicamenti) | 103 |
| Vermouth, in botti o caratelli | 18 | Vino in fiaschi | 24 |
| Vermouth, in bottiglie | 21 | Vitelli | 490 |
| Vernici a spirito | 117 | Voltafieno e falciatrici | 392 |
| Vernici senza spirito | 117 | | |
| Vetri, cristalli e smalti, in conterie | 453 | Z | |
| Vetrificazioni e smalti, in pani, ecc. | 454 | Zafferano | 55 |
| Vetro rotto | 452 | Zinco | 383 |
| Vetture da strade comuni | 291 | Zolfo | 432 |
| Vetture in bianco, non finite | 293 | Zucchero | 43 |
| Vimini, giunchi e canne | 297 | Zucchero di latte | 43 |
| Vini d'ogni altra sorta, in botti o caratelli . | 20 | | |

Commercio speciale dell'Italia

Valore delle merci importate ed esportate nel decennio 1897-1906

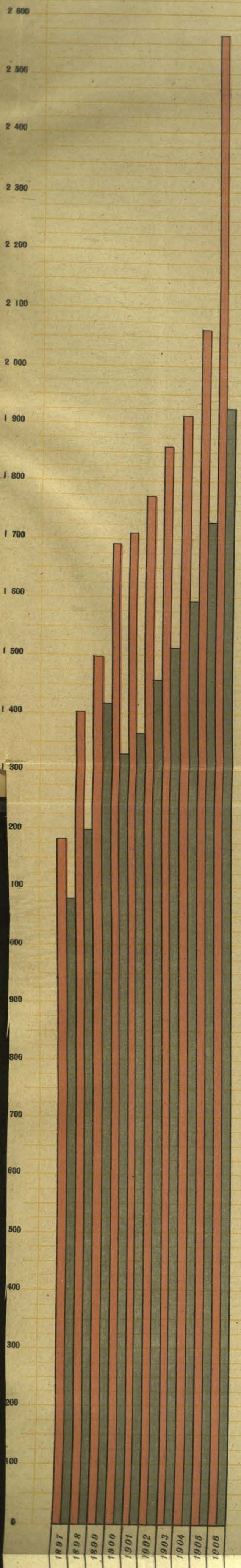
distinto per paesi di provenienza e di destinazione

(I valori sono espressi in milioni di lire)

Importazione

Esportazione

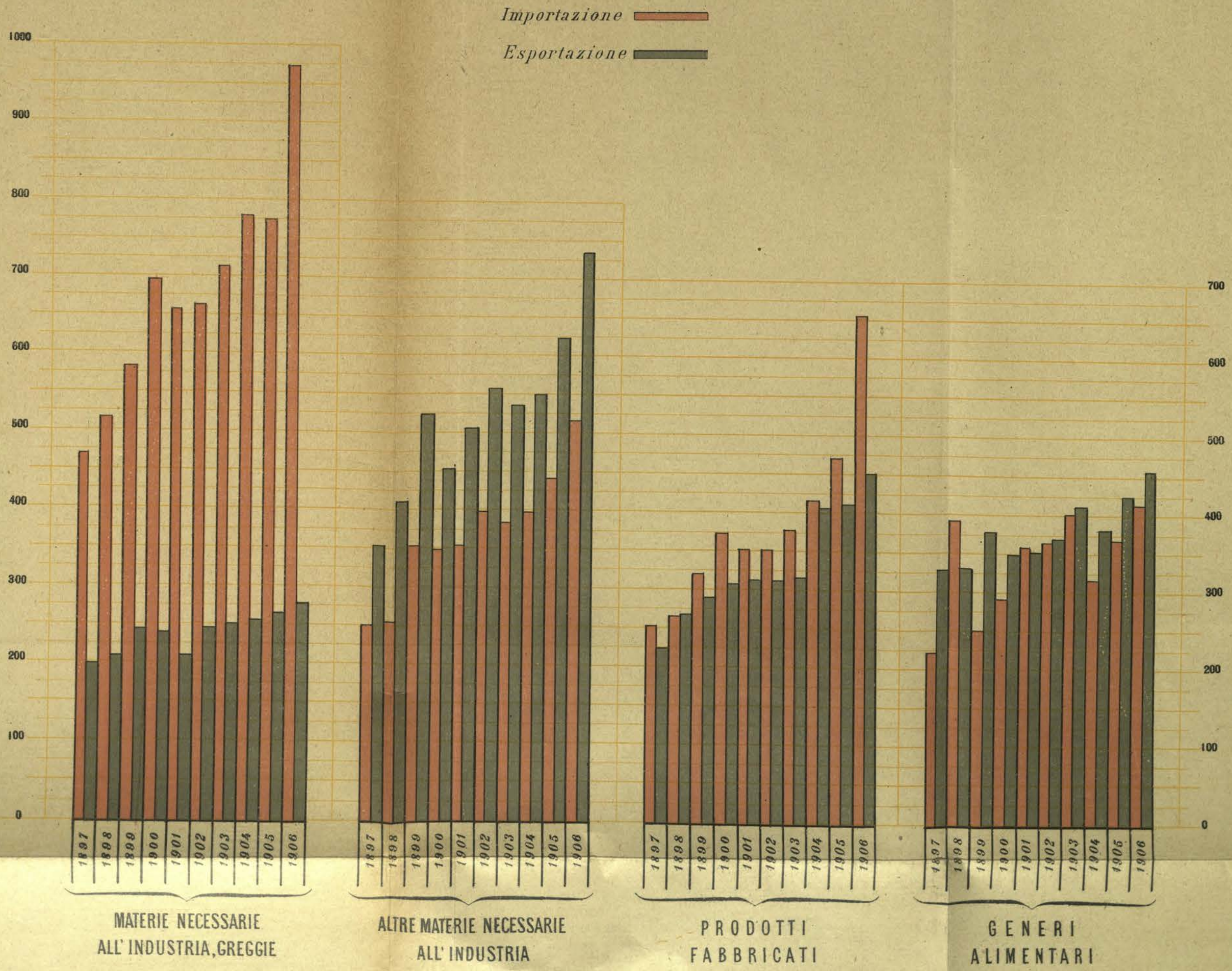




Commercio speciale dell'Italia

Valore delle merci importate ed esportate nel decennio 1897-1906
e sua ripartizione secondo la natura dei prodotti

(I valori sono espressi in milioni di lire)



TOTALE

MATERIE NECESSARIE ALL'INDUSTRIA, GREGGIE

ALTRE MATERIE NECESSARIE ALL'INDUSTRIA

PRODOTTI FABBRICATI

GENERI ALIMENTARI

