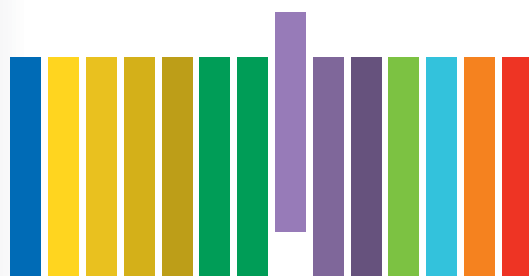




SISTEMA STATISTICO NAZIONALE
ISTITUTO NAZIONALE DI STATISTICA



Conti nazionali

Contabilità nazionale

Tomo 1

Conti economici nazionali

Anni 1992-2003





SISTEMA STATISTICO NAZIONALE
ISTITUTO NAZIONALE DI STATISTICA

Contabilità nazionale
Tomo 1
Conti economici nazionali
Anni 1992-2003

A cura di: Armando Latella

Hanno collaborato: E. Bottazzi, C. De Blasi, S. Pandolfi, D. Rendini per l'editing e l'impaginazione delle tavole

Per chiarimenti sul contenuto
della pubblicazione rivolgersi a:
Istat - Direzione Centrale della Contabilità Nazionale
DCCN/U – Ufficio del Direttore
Elsa Bottazzi, 06.4673 3198, fax 06.4673 3157
e-mail: bottazzi@istat.it

Contabilità nazionale
Tomo 1 - Conti economici nazionali
Anni 1992 - 2003

Annuario n. 9 - 2005

Istituto Nazionale di Statistica
Via Cesare Balbo, 16 - Roma

Coordinamento:
Servizio produzione editoriale
Via Tuscolana, 1788 - Roma

Stampa:
Centro Stampa e Riproduzione S.r.l.
Via di Pietralata, 157 - Roma

Si autorizza la riproduzione a fini non
commerciali e con citazione della fonte

Indice

	Pagina
Premessa	9
Avvertenze	13
TAVOLE STATISTICHE	
Tavola 1 - Conto economico delle risorse e degli impieghi	17
Tavola 2 - Conto della produzione - Valori a prezzi correnti	19
Tavola 3 - Conto della generazione dei redditi primari - Valori a prezzi correnti	20
Tavola 4 - Conto della attribuzione dei redditi primari - Valori a prezzi correnti	21
Tavola 5 - Conto della distribuzione secondaria del reddito - Valori a prezzi correnti..	22
Tavola 6 - Conto di utilizzazione del reddito disponibile - Valori a prezzi correnti	23
Tavola 7 - Conto del capitale - Valori a prezzi correnti	24
Tavola 8 - Transazioni internazionali - Valori a prezzi correnti	25
Tavola 9 - Produzione al costo dei fattori - Valori a prezzi correnti	27
Tavola 10 - Produzione al costo dei fattori - Valori a prezzi 1995	31
Tavola 11 - Produzione ai prezzi di mercato - Valori a prezzi correnti	35
Tavola 12 - Produzione ai prezzi di mercato - Valori a prezzi 1995	39
Tavola 13 - Produzione a prezzi base - Valori a prezzi correnti	43
Tavola 14 - Produzione a prezzi base - Valori a prezzi 1995	47
Tavola 15 - Valore aggiunto al costo dei fattori - Valori a prezzi correnti	51
Tavola 16 - Valore aggiunto al costo dei fattori - Valori a prezzi 1995	55
Tavola 17 - Valore aggiunto ai prezzi di mercato - Valori a prezzi correnti	59
Tavola 18 - Valore aggiunto ai prezzi di mercato - Valori a prezzi 1995	63
Tavola 19 - Valore aggiunto a prezzi base - Valori a prezzi correnti	67
Tavola 20 - Valore aggiunto a prezzi base - Valori a prezzi 1995	71
Tavola 21 - Redditi da lavoro dipendente - Valori a prezzi correnti	75
Tavola 22 - Retribuzioni lorde - Valori a prezzi correnti	79
Tavola 23 - Contributi sociali - Valori a prezzi correnti	83
Tavola 24 - Imposte indirette sulla produzione e sulle importazioni - Valori a prezzi correnti.....	87
Tavola 25 - Contributi alla produzione - Valori a prezzi correnti	91
Tavola 26 - Spesa delle famiglie per funzione (Coicop) - Valori a prezzi correnti	95
Tavola 27 - Spesa delle famiglie per funzione (Coicop) - Valori a prezzi 1995	97
Tavola 28 - Spesa delle famiglie per funzione (Coicop) e per tipo.....	99
Tavola 29 - Spesa delle famiglie (classificazione Istat) - Valori a prezzi correnti.....	101
Tavola 30 - Spesa delle famiglie (classificazione Istat) - Valori a prezzi 1995	103
Tavola 31 - Consumi effettivi delle famiglie per funzione (Coicop) - Valori a prezzi correnti	105
Tavola 32 - Spesa per consumi finali delle Amministrazioni pubbliche e delle Istituzioni sociali private per funzione - Valori a prezzi correnti.....	107

Tavola 33 - Investimenti lordi per branca produttrice	109
Tavola 34 - Investimenti fissi lordi in Totale per branca proprietaria - Valori a prezzi correnti	111
Tavola 35 - Investimenti fissi lordi in Totale per branca proprietaria - Valori a prezzi 1995	113
Tavola 36 - Investimenti fissi lordi in Macchine e attrezzature per branca proprietaria - Valori a prezzi correnti	115
Tavola 37 - Investimenti fissi lordi in Macchine e attrezzature per branca proprietaria - Valori a prezzi 1995	117
Tavola 38 - Investimenti fissi lordi in Mezzi di trasporto per branca proprietaria - Valori a prezzi correnti	119
Tavola 39 - Investimenti fissi lordi in Mezzi di trasporto per branca proprietaria - Valori a prezzi 1995	121
Tavola 40 - Investimenti fissi lordi in Costruzioni per branca proprietaria - Valori a prezzi correnti	123
Tavola 41 - Investimenti fissi lordi in Costruzioni per branca proprietaria - Valori a prezzi 1995	125
Tavola 42 - Investimenti fissi lordi in Altri beni e servizi per branca proprietaria - Valori a prezzi correnti	127
Tavola 43 - Investimenti fissi lordi in Altri beni e servizi per branca proprietaria - Valori a prezzi 1995	129
Tavola 44 - Ammortamenti in Totale per branca proprietaria - Valori a prezzi di sostituzione.....	131
Tavola 45 - Ammortamenti in Totale per branca proprietaria - Valori a prezzi 1995	133
Tavola 46 - Ammortamenti in Macchine e attrezzature per branca proprietaria -Valori a prezzi di sostituzione	135
Tavola 47 - Ammortamenti in Macchine e attrezzature per branca proprietaria -Valori a prezzi 1995	137
Tavola 48 - Ammortamenti in Mezzi di trasporto per branca proprietaria - Valori a prezzi di sostituzione	139
Tavola 49 - Ammortamenti in Mezzi di trasporto per branca proprietaria - Valori a prezzi 1995	141
Tavola 50 - Ammortamenti in Costruzioni per branca proprietaria - Valori ai prezzi di sostituzione	143
Tavola 51 - Ammortamenti in Costruzioni per branca proprietaria - Valori a prezzi 1995	145
Tavola 52 - Ammortamenti in Altri beni e servizi per branca proprietaria - Valori a prezzi di sostituzione	147
Tavola 53 - Ammortamenti in Altri beni e servizi per branca proprietaria - Valori a prezzi 1995	149
Tavola 54 - Capitale netto in Totale per branca proprietaria - Valori a prezzi di sostituzione.....	151
Tavola 55 - Capitale netto in Totale per branca proprietaria - Valori a prezzi 1995	153
Tavola 56 - Capitale netto in Macchine e attrezzature per branca proprietaria - Valori a prezzi di sostituzione	155
Tavola 57 - Capitale netto in Macchine e attrezzature per branca proprietaria - Valori a prezzi 1995	157
Tavola 58 - Capitale netto in Mezzi di trasporto per branca proprietaria - Valori a prezzi di sostituzione	159

Tavola 59 - Capitale netto in Mezzi di trasporto per branca proprietaria - Valori a prezzi 1995	161
Tavola 60 - Capitale netto in Costruzioni per branca proprietaria - Valori a prezzi di sostituzione	163
Tavola 61 - Capitale netto in Costruzioni per branca proprietaria - Valori a prezzi 1995..	165
Tavola 62 - Capitale netto in Altri beni e servizi per branca proprietaria - Valori a prezzi di sostituzione	167
Tavola 63 - Capitale netto in Altri beni e servizi per branca proprietaria - Valori a prezzi 1995	169
Tavola 64 - Capitale lordo in Totale per branca proprietaria - Valori a prezzi di sostituzione.....	171
Tavola 65 - Capitale lordo in Totale per branca proprietaria - Valori a prezzi 1995	173
Tavola 66 - Capitale lordo in Macchine e attrezzature per branca proprietaria - Valori a prezzi di sostituzione	175
Tavola 67 - Capitale lordo in Macchine e attrezzature per branca proprietaria - Valori a prezzi 1995	177
Tavola 68 - Capitale lordo in Mezzi di trasporto per branca proprietaria - Valori a prezzi di sostituzione	179
Tavola 69 - Capitale lordo in Mezzi di trasporto per branca proprietaria - Valori a prezzi 1995	181
Tavola 70 - Capitale lordo in Costruzioni per branca proprietaria - Valori a prezzi di sostituzione	183
Tavola 71 - Capitale lordo in Costruzioni per branca proprietaria - Valori a prezzi 1995..	185
Tavola 72 - Capitale lordo in Altri beni e servizi per branca proprietaria - Valori a prezzi di sostituzione	187
Tavola 73 - Capitale lordo in Altri beni e servizi per branca proprietaria - Valori a prezzi 1995.....	189
Tavola 74 - Unità di lavoro totali	191
Tavola 75 - Unità di lavoro dipendenti	195
Tavola 76 - Unità di lavoro indipendenti	199
Tavola 77 - Occupati totali	203
Tavola 78 - Occupati dipendenti	207
Tavola 79 - Occupati indipendenti	211
Glossario	215

Premessa

Il sistema dei conti economici nazionali descrive in termini quantitativi e sotto forma contabile l'attività economica e finanziaria di un paese o di sue determinate ripartizioni territoriali, per periodi di solito coincidenti con l'anno solare od anche per intervalli temporali più brevi.

Come avviene, dunque, per ogni unità economicamente organizzata, sia essa la grande impresa o la piccola famiglia, anche per il paese considerato globalmente si possono costituire periodicamente dei consuntivi di costo e ricavo, che registrano in forma aggregata ed in modo sistematico le molteplici azioni svolte dai vari soggetti economici che operano nell'ambito dei processi di formazione, distribuzione ed impiego delle risorse.

Il metodo di registrazione dei flussi economico-finanziari adottato dalla contabilità nazionale è quello basato sulle regole della partita doppia. Si tratta, infatti, di un susseguirsi di conti che mettono in evidenza come si forma, si distribuisce, si impiega il reddito, come si accumula il risparmio, quali sono le forme di finanziamento delle attività e quali le posizioni del paese rispetto al Resto del Mondo, nonché quali sono i circuiti, le interdipendenze e le relazioni di comportamento tra i vari settori che operano all'interno del paese stesso.

Per costruire le stime di contabilità nazionale si utilizzano i dati che derivano dalle rilevazioni dell'Istat e molteplici informazioni ed indagini di fonte esterna, pubblica e privata; tali fonti vengono preliminarmente sottoposte a controlli di coerenza e compatibilità.

Le stime prodotte sono presentate nel presente annuario secondo gli schemi di conti e tabelle previsti dal sistema europeo dei conti economici integrati denominato Sec95¹, predisposto dall'Istituto statistico dell'Unione europea con la collaborazione dei servizi statistici dei paesi membri. In occasione dell'adozione del Sec95 (che ha sostituito il Sec79²) l'Istat ha proceduto ad una revisione generale dei dati di contabilità nazionale, i cui primi risultati, relativi agli anni 1988-1998, sono stati diffusi il 30 aprile del 1999, con riferimento agli aggregati dei conti e alla loro disaggregazione per branca o categoria di consumo. Successivamente, il 12 gennaio 2000, è stata diffusa la ricostruzione della serie relativa al periodo 1982-1987.

Le stime, oltre a seguire i nuovi schemi contabili, incorporano i risultati dei censimenti generali del 1990-91, e delle indagini speciali appositamente effettuate presso le imprese e le famiglie per la costruzione di una tavola *input-output* relativa al 1992.

L'impostazione adottata per la costruzione degli aggregati per l'anno 1992 si ricollega a quella che è stata alla base della revisione del 1987³ per quanto riguarda le scelte metodologiche fondamentali:

- 1) stima dell'input di lavoro (unità di lavoro) ottenuta attraverso l'integrazione tra fonti dal lato della domanda di lavoro (imprese) e fonti demografiche;
- 2) stima dal lato della formazione del prodotto basata prevalentemente sul metodo del riporto all'universo dei valori pro-capite delle indagini mediante le stime delle unità di lavoro;
- 3) stima della domanda interna basata sull'integrazione del calcolo della disponibilità dei prodotti (circa 4500) con dati di spesa;
- 4) uso dei dati dei bilanci per le amministrazioni pubbliche, le istituzioni finanziarie, società pubbliche;

¹ Eurostat. *Sistema europeo dei conti: Sec95*. Lussemburgo: Eurostat, 1996.

² Eurostat. *Sistema europeo dei conti economici integrati (Sec)*. Seconda edizione. Lussemburgo: Eurostat, 1981.

³ Istat. *Nuova contabilità nazionale*. Roma: Istat, 1990. (Annali di statistica, s. IX, vol. 9).

- 5) uso prevalente di un sistema “prezzi per quantità” per l'agricoltura, l'energia e le costruzioni;
- 6) integrazione tra le statistiche del commercio con l'estero e della bilancia dei pagamenti per la stima dei flussi del conto del Resto del Mondo;
- 7) bilanciamento per branca delle risorse e degli impieghi;
- 8) adozione di un sistema a base fissa per i prezzi costanti.

Sulla base di un impianto metodologico sostanzialmente simile al precedente, sono stati tuttavia apportati importanti cambiamenti e miglioramenti sia per quanto riguarda la scelta delle fonti statistiche, sia per quanto riguarda i metodi di calcolo per la costruzione dei singoli aggregati: in particolare, si è lavorato sui dati delle indagini statistiche ad un livello di disaggregazione settoriale maggiore che in passato, sono stati effettuati alcuni approfondimenti per diversi settori di attività economica (il commercio, il credito, le costruzioni e tutto il settore delle amministrazioni pubbliche e delle istituzioni senza scopo di lucro al servizio delle famiglie). Un'attenzione particolare, in occasione di questa revisione, è stata dedicata alle poste relative ai servizi forniti alle famiglie: sono state costruite nuove stime della spesa per alberghi e pubblici esercizi, per la manutenzione delle abitazioni, per l'istruzione e per la sanità.

Le stime preliminari degli aggregati della domanda e dell'offerta sono state bilanciate attraverso un nuovo adattamento del metodo Stone, Champnowne, Meade (1942), che consente un bilanciamento simultaneo di una tavola *input-output* disaggregata nelle componenti di produzione interna e di importazione, dei flussi a prezzi di mercato e dei margini di commercio e di trasporto⁴.

L'anno base delle stime a prezzi costanti è stato aggiornato al 1995.

Le elaborazioni sono state effettuate sulla base della classificazione Nace Rev.1. La caratteristica principale di questa classificazione è quella di riferirsi esclusivamente alla natura delle attività economiche, indipendentemente dai soggetti che tali attività esercitano, e dal fatto che i prodotti di tali attività siano ceduti o meno ad un prezzo economicamente significativo: in altre parole, indipendentemente dal fatto che tali attività siano classificate come *market* o *non market*. L'adozione di questa classificazione comporta un elemento di discontinuità importante con le vecchie serie. Il lavoro effettuato per la ricostruzione degli aggregati relativi alle amministrazioni pubbliche e alle istituzioni senza scopo di lucro al servizio delle famiglie permette, comunque, di evidenziare la quota di produzione *non market* realizzata nel sistema economico.

Oltre all'adozione di una nuova classificazione delle attività economiche, vi sono alcune importanti differenze tra la nuova e la vecchia serie dei conti dovute all'introduzione del Sec95⁵ che meritano di essere ricordate.

La definizione di produzione secondo il Sec95 non presenta differenze di grande portata rispetto a quella implicita nel vecchio sistema dei conti. Entrambi i sistemi escludono dal concetto di produzione i servizi domestici e personali prestati dai membri di una famiglia; entrambi prevedono che l'economia sommersa (cioè quella fetta di economia la cui registrazione sfugge alle autorità statistiche, fiscali e previdenziali) sia compresa nei conti. L'economia criminale non è, invece, finora, oggetto di stima.

⁴ Per la descrizione della metodologia si rimanda a:

Istat. *Nuova contabilità nazionale*. Roma: Istat, 1990. (Annali di statistica, s. IX, vol. 9).

Istat. *La revisione della contabilità nazionale annuale*. Roma: Istat, 1997. (Metodi e norme, n. 1).

Nicolardi, Vittorio. *Un sistema di bilanciamento per matrici contabili di grandi dimensioni*. S.I.: Mimeo, s.d..

Stone, R., D.C., Champnowne e J. Meade. “The precision of national income”. *Review of economic studies*, vol.9, n.2, 1942 (giugno): 111-125.

⁵ Per una dettagliata descrizione del nuovo sistema contabile si veda:

Istat. *Verso il nuovo sistema di Contabilità nazionale*. Roma: Istat, 1996. (Annali di statistica, s. X, vol. 11.)

Il Sec95 comprende nella frontiera della produzione le seguenti operazioni, che non erano considerate dal Sec79: a) la crescita nelle coltivazioni di prodotti agricoli e nell'allevamento di prodotti zootecnici, da registrare come prodotto in corso di lavorazione; b) la creazione e l'utilizzazione di originali letterari ed artistici; c) i beni e servizi che una unità di attività economica locale (stabilimento) fornisce ad un diverso stabilimento, appartenente alla stessa unità istituzionale (impresa o istituzione).

Uno degli elementi di novità più rilevanti del nuovo sistema è l'inclusione, nella formazione di capitale, dei beni immateriali prodotti: il software, le prospezioni minerarie, gli originali di opere artistiche, letterarie, di ingegno. Accanto agli investimenti, è prevista inoltre la nuova categoria degli oggetti di valore, vale a dire di quei beni (materiali) che sono acquistati per costituire una riserva di valore.

Il Sec95 introduce due distinti concetti di consumo delle famiglie: la spesa per consumo e il consumo effettivo, cioè il valore di beni e servizi dei quali la famiglia può effettivamente disporre per il soddisfacimento dei suoi bisogni. In questa pubblicazione sono riportati sia i dati relativi alla spesa delle famiglie, delle amministrazioni pubbliche e delle istituzioni sociali private, sia i dati del consumo effettivo.

Le stime sono espresse in euro. Più precisamente: per il periodo successivo al 1° gennaio 1999 è utilizzata la dicitura "Euro"; per i dati riferiti al periodo precedente, quando l'euro non esisteva in quanto divisa, la dicitura adottata è "Eurolire".

Le serie storiche degli ammortamenti inserite nelle tavole che descrivono tutti i conti netti (tavole da 1 a 7) differiscono da quelle pubblicate per branca proprietaria (tavole da 44 a 53).

La ragione di tale differenza, che in questa edizione dell'Annuario risulta comunque di entità molto contenuta, risiede nel fatto che le tavole da 1 a 7 contengono una prima stima delle serie storiche degli ammortamenti per il totale economia coerenti con il Prodotto interno lordo diffuso il 1° marzo 2004, mentre i dati riportati nelle tavole da 44 a 53 sono stati stimati successivamente e pubblicati il 22 luglio 2004, coerenti con lo stock di capitale e con gli investimenti per branca proprietaria.

Lo schema di presentazione del conto economico delle risorse e degli impieghi riportato nella tavola 1, è uniformato completamente alle disposizioni del Sec95; nel conto figurano i consumi nazionali (spesa delle famiglie residenti, delle amministrazioni pubbliche e delle istituzioni sociali private) in luogo di quelli interni (spesa sul territorio economico); le importazioni e le esportazioni sono riportate entrambe secondo la valutazione fob e comprendono, rispettivamente, gli acquisti all'estero delle famiglie residenti e gli acquisti all'interno da parte dei non residenti.

Avvertenze

Segni convenzionali – Nelle tavole sono adoperati i seguenti segni convenzionali:

Linea (-): a) quando il fenomeno non esiste o presenta valore nullo;
b) quando il fenomeno esiste e viene rilevato, ma i casi non si sono verificati.

Quattro puntini (...): quando il fenomeno esiste, ma i dati non si conoscono per qualsiasi ragione.

Due punti (..): per i numeri, assoluti o relativi, che non raggiungono la metà della cifra significativa dell'ordine minimo considerato (migliaia; milione; 0,01; 0,001; ecc.).

Arrotondamenti - Per effetto degli arrotondamenti in migliaia o in milioni operati direttamente dall'elaboratore, i dati delle tavole possono o non coincidere tra loro per qualche unità (di migliaia o di milioni) in più o in meno. Tali motivi, inoltre, non sempre hanno consentito la realizzazione della quadratura verticale nell'ambito della stessa tavola.

TAVOLE STATISTICHE

Tavola 1 - Conto economico delle risorse e degli impieghi (milioni di euro dal 1999; milioni di eurolire per gli anni precedenti)

AGGREGATI	1992	1993	1994	1995	1996	1997
VALORI A PREZZI CORRENTI						
RISORSE						
Prodotto interno lordo ai prezzi di mercato	783.774	807.362	853.911	923.052	982.443	1.026.285
Importazioni di beni e servizi fob	150.000	153.481	173.939	211.980	205.192	229.118
<i>di cui: acquisti all'estero dei residenti</i>	12.248	12.766	11.405	12.533	12.930	14.879
Totale	933.773	960.843	1.027.850	1.135.032	1.187.635	1.255.404
IMPIEGHI						
Consumi nazionali	621.579	632.898	666.249	706.959	750.511	791.153
<i>Spesa delle famiglie residenti</i>	460.949	468.347	499.158	538.112	568.708	600.130
- <i>Spesa sul territorio economico</i>	463.592	474.005	508.235	549.753	579.669	611.683
- <i>Acquisti all'estero dei residenti (+)</i>	12.248	12.766	11.405	12.533	12.930	14.879
- <i>Acquisti sul territorio dei non residenti (-)</i>	14.892	18.424	20.483	24.175	23.891	26.432
<i>Spesa delle Amministrazioni pubbliche e delle lsp (a)</i>	160.630	164.551	167.091	168.847	181.803	191.022
- <i>Spesa delle Amministrazioni pubbliche</i>	157.179	160.988	163.353	164.819	177.568	186.426
- <i>Spesa delle Istituzioni sociali private senza scopo di lucro al servizio delle famiglie</i>	3.451	3.563	3.738	4.028	4.235	4.596
Investimenti fissi lordi	160.443	148.852	153.701	169.321	180.165	187.387
<i>Investimenti fissi netti</i>	59.088	41.216	40.345	48.371	52.906	54.538
<i>Ammortamenti</i>	101.355	107.636	113.356	120.950	127.259	132.849
Variazione delle scorte e oggetti di valore	2.415	- 572	4.196	9.208	3.314	6.192
Esportazioni di beni e servizi fob	149.337	179.665	203.705	249.544	253.645	270.672
<i>di cui: acquisti sul territorio dei non residenti</i>	14.892	18.424	20.483	24.175	23.891	26.432
Totale	933.774	960.843	1.027.850	1.135.032	1.187.635	1.255.404
VALORI A PREZZI 1995						
RISORSE						
Prodotto interno lordo ai prezzi di mercato	885.284	877.460	896.830	923.052	933.142	952.050
Importazioni di beni e servizi fob	200.585	178.781	193.307	211.980	211.258	232.621
<i>di cui: acquisti all'estero dei residenti</i>	17.482	14.917	12.599	12.533	13.483	14.857
Totale	1.085.869	1.056.241	1.090.137	1.135.032	1.144.400	1.184.672
IMPIEGHI						
Consumi nazionali	715.360	695.004	701.652	706.959	715.366	733.512
<i>Spesa delle famiglie residenti</i>	541.117	521.125	529.185	538.112	544.726	562.337
- <i>Spesa sul territorio economico</i>	540.654	526.366	538.124	549.753	554.215	572.392
- <i>Acquisti all'estero dei residenti (+)</i>	17.482	14.917	12.599	12.533	13.483	14.857
- <i>Acquisti sul territorio dei non residenti (-)</i>	17.019	20.158	21.538	24.175	22.972	24.912
<i>Spesa delle Amministrazioni pubbliche e delle lsp (a)</i>	174.243	173.879	172.467	168.847	170.640	171.175
- <i>Spesa delle Amministrazioni pubbliche</i>	170.401	170.008	168.532	164.819	166.476	166.845
- <i>Spesa delle Istituzioni sociali private senza scopo di lucro al servizio delle famiglie</i>	3.842	3.870	3.934	4.028	4.165	4.330
Investimenti fissi lordi	179.192	159.658	159.771	169.321	175.452	179.114
<i>Investimenti fissi netti</i>	65.232	43.604	41.532	48.371	51.627	52.274
<i>Ammortamenti</i>	113.960	116.054	118.238	120.950	123.825	126.841
Variazione delle scorte e oggetti di valore	6.154	- 286	7.081	9.208	2.487	4.894
Esportazioni di beni e servizi fob	185.162	201.865	221.634	249.544	251.095	267.151
<i>di cui: acquisti sul territorio dei non residenti</i>	17.019	20.158	21.538	24.175	22.972	24.912
Totale	1.085.869	1.056.241	1.090.137	1.135.032	1.144.400	1.184.672

(a) lsp = Istituzioni sociali private senza scopo di lucro al servizio delle famiglie

Tavola 1 segue - Conto economico delle risorse e degli impieghi (milioni di euro dal 1999; milioni di eurolire per gli anni precedenti)

AGGREGATI	1998	1999	2000	2001	2002	2003
VALORI A PREZZI CORRENTI						
RISORSE						
Prodotto interno lordo ai prezzi di mercato	1.073.019	1.107.994	1.166.548	1.218.535	1.260.428	1.300.926
Importazioni di beni e servizi fob	246.207	260.286	318.551	328.412	327.930	323.318
<i>di cui: acquisti all'estero dei residenti</i>	16.204	17.165	18.010	17.621	18.898	18.967
Totale	1.319.226	1.368.280	1.485.099	1.546.946	1.588.358	1.624.244
IMPIEGHI						
Consumi nazionali	829.565	867.486	919.482	960.856	996.311	1.039.618
<i>Spesa delle famiglie residenti</i>	632.592	662.860	700.924	725.968	751.847	780.436
- <i>Spesa sul territorio economico</i>	643.657	672.780	713.036	737.608	761.355	789.447
- <i>Acquisti all'estero dei residenti (+)</i>	16.204	17.165	18.010	17.621	18.898	18.967
- <i>Acquisti sul territorio dei non residenti (-)</i>	27.269	27.085	30.122	29.261	28.406	27.978
<i>Spesa delle Amministrazioni pubbliche e delle Isp (a)</i>	196.974	204.626	218.558	234.887	244.465	259.182
- <i>Spesa delle Amministrazioni pubbliche</i>	192.223	199.546	213.300	229.518	238.919	253.438
- <i>Spesa delle Istituzioni sociali private senza scopo di lucro al servizio delle famiglie</i>	4.750	5.080	5.258	5.369	5.546	5.745
Investimenti fissi lordi	198.295	210.622	230.931	240.564	249.263	248.770
<i>Investimenti fissi netti</i>	59.550	66.510	78.622	80.119	80.405	72.755
<i>Ammortamenti</i>	138.745	144.113	152.309	160.445	168.857	176.015
Variazione delle scorte e oggetti di valore	8.624	7.137	4.711	- 416	2.626	5.654
Esportazioni di beni e servizi fob	282.742	283.034	329.974	345.943	340.158	330.202
<i>di cui: acquisti sul territorio dei non residenti</i>	27.269	27.085	30.122	29.261	28.406	27.978
Totale	1.319.226	1.368.280	1.485.099	1.546.946	1.588.358	1.624.244
VALORI A PREZZI 1995						
RISORSE						
Prodotto interno lordo ai prezzi di mercato	969.130	985.253	1.015.077	1.032.985	1.036.701	1.039.367
Importazioni di beni e servizi fob	253.285	267.349	286.418	287.798	287.163	285.302
<i>di cui: acquisti all'estero dei residenti</i>	15.798	16.137	15.616	14.747	15.800	16.348
Totale	1.222.415	1.252.602	1.301.495	1.320.783	1.323.864	1.324.668
IMPIEGHI						
Consumi nazionali	752.024	769.438	788.797	800.438	806.700	818.725
<i>Spesa delle famiglie residenti</i>	580.294	595.251	611.570	616.427	619.232	627.092
- <i>Spesa sul territorio economico</i>	589.722	603.759	622.682	626.927	627.343	633.677
- <i>Acquisti all'estero dei residenti (+)</i>	15.798	16.137	15.616	14.747	15.800	16.348
- <i>Acquisti sul territorio dei non residenti (-)</i>	25.226	24.645	26.728	25.247	23.911	22.933
<i>Spesa delle Amministrazioni pubbliche e delle Isp (a)</i>	171.730	174.187	177.227	184.011	187.468	191.633
- <i>Spesa delle Amministrazioni pubbliche</i>	167.188	169.401	172.294	179.064	182.458	186.548
- <i>Spesa delle Istituzioni sociali private senza scopo di lucro al servizio delle famiglie</i>	4.542	4.787	4.933	4.947	5.010	5.086
Investimenti fissi lordi	186.229	195.623	209.217	213.121	215.622	211.126
<i>Investimenti fissi netti</i>	56.030	61.725	71.116	70.750	69.024	60.723
<i>Ammortamenti</i>	130.199	133.898	138.101	142.371	146.598	150.403
Variazione delle scorte e oggetti di valore	7.837	10.958	171	- 906	3.810	8.673
Esportazioni di beni e servizi fob	276.325	276.584	303.310	308.131	297.733	286.144
<i>di cui: acquisti sul territorio dei non residenti</i>	25.226	24.645	26.728	25.247	23.911	22.933
Totale	1.222.415	1.252.602	1.301.495	1.320.783	1.323.864	1.324.668

(a) Isp = Istituzioni sociali private senza scopo di lucro al servizio delle famiglie

Tavola 2 - Conto della produzione - Valori a prezzi correnti (milioni di euro dal 1999; milioni di eurolire per gli anni precedenti)

AGGREGATI	1992	1993	1994	1995	1996	1997
RISORSE						
Produzione (ai prezzi base)	1.414.531	1.464.395	1.552.851	1.721.566	1.795.517	1.888.085
<i>di cui: altra produzione di beni e servizi non destinabili alla vendita</i>	163.985	168.042	171.036	173.583	186.758	196.477
Imposte al netto dei contributi ai prodotti	77.233	76.659	82.988	94.275	97.373	106.678
IMPIEGHI						
Consumi intermedi	707.990	733.692	781.928	892.789	910.446	968.477
Prodotto interno lordo	783.774	807.362	853.911	923.052	982.443	1.026.285
Ammortamenti	101.355	107.636	113.356	120.950	127.259	132.849
Prodotto interno netto	682.419	699.726	740.554	802.102	855.185	893.436
AGGREGATI	1998	1999	2000	2001	2002	2003
RISORSE						
Produzione (ai prezzi base)	1.959.925	2.031.214	2.200.709	2.299.192	2.359.613	2.426.529
<i>di cui: altra produzione di beni e servizi non destinabili alla vendita</i>	202.991	211.169	225.319	242.146	251.423	266.327
Imposte al netto dei contributi ai prodotti	116.183	122.569	127.842	127.316	132.419	133.812
IMPIEGHI						
Consumi intermedi	1.003.090	1.045.788	1.162.002	1.207.973	1.231.604	1.259.415
Prodotto interno lordo	1.073.019	1.107.994	1.166.548	1.218.535	1.260.428	1.300.926
Ammortamenti	138.745	144.113	152.309	160.445	168.857	176.015
Prodotto interno netto	934.274	963.882	1.014.239	1.058.090	1.091.571	1.124.911

Tavola 3 - Conto della generazione dei redditi primari - Valori a prezzi correnti (milioni di euro dal 1999; milioni di euro per gli anni precedenti)

AGGREGATI	1992	1993	1994	1995	1996	1997
RISORSE						
Prodotto interno netto	682.419	699.726	740.554	802.102	855.185	893.436
IMPIEGHI						
Redditi da lavoro dipendente (interni)	362.035	370.143	377.992	392.832	417.714	437.780
<i>Retribuzioni lorde</i>	<i>255.321</i>	<i>260.475</i>	<i>265.942</i>	<i>275.082</i>	<i>290.108</i>	<i>302.386</i>
<i>Contributi sociali a carico dei datori di lavoro</i>	<i>106.713</i>	<i>109.668</i>	<i>112.050</i>	<i>117.750</i>	<i>127.606</i>	<i>135.395</i>
Imposte sulla produzione e sulle importazioni	94.252	102.881	106.976	117.559	122.345	132.843
<i>Imposte sui prodotti (compresa Iva e imposte sulle importazioni)</i>	<i>89.598</i>	<i>91.237</i>	<i>95.799</i>	<i>106.540</i>	<i>110.555</i>	<i>118.588</i>
<i>Altre imposte sulla produzione</i>	<i>4.654</i>	<i>11.644</i>	<i>11.177</i>	<i>11.019</i>	<i>11.790</i>	<i>14.255</i>
Contributi (-)	18.312	20.201	17.992	17.116	19.002	17.656
<i>Contributi ai prodotti</i>	<i>12.364</i>	<i>14.578</i>	<i>12.811</i>	<i>12.265</i>	<i>13.182</i>	<i>11.910</i>
<i>Altri contributi alla produzione</i>	<i>5.948</i>	<i>5.624</i>	<i>5.181</i>	<i>4.851</i>	<i>5.820</i>	<i>5.746</i>
Risultato di gestione + reddito misto (netto)	244.444	246.904	273.578	308.827	334.128	340.469
RISORSE						
Prodotto interno netto	934.274	963.882	1.014.239	1.058.090	1.091.571	1.124.911
IMPIEGHI						
Redditi da lavoro dipendente (interni)	435.444	451.350	474.075	499.512	521.283	543.817
<i>Retribuzioni lorde</i>	<i>313.903</i>	<i>326.788</i>	<i>343.742</i>	<i>363.411</i>	<i>379.276</i>	<i>393.559</i>
<i>Contributi sociali a carico dei datori di lavoro</i>	<i>121.541</i>	<i>124.562</i>	<i>130.334</i>	<i>136.101</i>	<i>142.008</i>	<i>150.258</i>
Imposte sulla produzione e sulle importazioni	170.317	172.816	181.025	183.011	189.803	192.563
<i>Imposte sui prodotti (compresa Iva e imposte sulle importazioni)</i>	<i>129.200</i>	<i>135.018</i>	<i>140.886</i>	<i>139.554</i>	<i>143.936</i>	<i>144.501</i>
<i>Altre imposte sulla produzione</i>	<i>41.117</i>	<i>37.798</i>	<i>40.140</i>	<i>43.457</i>	<i>45.867</i>	<i>48.062</i>
Contributi (-)	18.555	18.352	18.933	20.001	19.324	19.886
<i>Contributi ai prodotti</i>	<i>13.017</i>	<i>12.449</i>	<i>13.044</i>	<i>12.237</i>	<i>11.517</i>	<i>10.689</i>
<i>Altri contributi alla produzione</i>	<i>5.538</i>	<i>5.903</i>	<i>5.889</i>	<i>7.764</i>	<i>7.807</i>	<i>9.197</i>
Risultato di gestione + reddito misto (netto)	347.068	358.068	378.071	395.569	399.809	408.418

Tavola 4 - Conto della attribuzione dei redditi primari - Valori a prezzi correnti (milioni di euro dal 1999; milioni di euro lire per gli anni precedenti)

AGGREGATI	1992	1993	1994	1995	1996	1997
RISORSE						
Risultato di gestione + reddito misto (netto)	244.444	246.904	273.578	308.827	334.128	340.469
Redditi da lavoro dipendente (nazionali)	361.994	370.039	377.972	393.243	418.128	437.908
<i>Da datori di lavoro residenti (interni)</i>	<i>362.035</i>	<i>370.143</i>	<i>377.992</i>	<i>392.832</i>	<i>417.714</i>	<i>437.780</i>
<i>Redditi da lavoro netti dall'estero</i>	<i>- 40</i>	<i>- 104</i>	<i>- 21</i>	<i>411</i>	<i>414</i>	<i>128</i>
Imposte indirette nette versate al resto del mondo	- 1.580	- 1.530	- 2.760	- 2.482	- 1.807	- 17
Imposte sulla produzione e sulle importazioni	94.252	102.881	106.976	117.559	122.345	132.843
<i>Imposte sui prodotti (compresa Iva e imposte sulle importazioni)</i>	<i>89.598</i>	<i>91.237</i>	<i>95.799</i>	<i>106.540</i>	<i>110.555</i>	<i>118.588</i>
<i>Altre imposte sulla produzione</i>	<i>4.654</i>	<i>11.644</i>	<i>11.177</i>	<i>11.019</i>	<i>11.790</i>	<i>14.255</i>
Contributi (-)	18.312	20.201	17.992	17.116	19.002	17.656
<i>Contributi ai prodotti</i>	<i>12.364</i>	<i>14.578</i>	<i>12.811</i>	<i>12.265</i>	<i>13.182</i>	<i>11.910</i>
<i>Altri contributi alla produzione</i>	<i>5.948</i>	<i>5.624</i>	<i>5.181</i>	<i>4.851</i>	<i>5.820</i>	<i>5.746</i>
Redditi da capitale netti dall'estero	- 13.805	- 13.673	- 13.723	- 13.601	- 12.151	- 9.547
IMPIEGHI						
Reddito nazionale (netto)	666.993	684.418	724.050	786.430	841.641	884.000
<hr/>						
AGGREGATI	1998	1999	2000	2001	2002	2003
RISORSE						
Risultato di gestione + reddito misto (netto)	347.068	358.068	378.071	395.569	399.809	408.418
Redditi da lavoro dipendente (nazionali)	435.379	451.021	473.602	499.444	520.383	542.716
<i>Da datori di lavoro residenti (interni)</i>	<i>435.444</i>	<i>451.350</i>	<i>474.075</i>	<i>499.512</i>	<i>521.283</i>	<i>543.817</i>
<i>Redditi da lavoro netti dall'estero</i>	<i>- 65</i>	<i>- 329</i>	<i>- 473</i>	<i>- 68</i>	<i>- 900</i>	<i>- 1.101</i>
Imposte indirette nette versate al resto del mondo	- 1.786	- 646	- 823	- 1.188	996	1.336
Imposte sulla produzione e sulle importazioni	170.317	172.816	181.025	183.011	189.803	192.563
<i>Imposte sui prodotti (compresa Iva e imposte sulle importazioni)</i>	<i>129.200</i>	<i>135.018</i>	<i>140.886</i>	<i>139.554</i>	<i>143.936</i>	<i>144.501</i>
<i>Altre imposte sulla produzione</i>	<i>41.117</i>	<i>37.798</i>	<i>40.140</i>	<i>43.457</i>	<i>45.867</i>	<i>48.062</i>
Contributi (-)	18.555	18.352	18.933	20.001	19.324	19.886
<i>Contributi ai prodotti</i>	<i>13.017</i>	<i>12.449</i>	<i>13.044</i>	<i>12.237</i>	<i>11.517</i>	<i>10.689</i>
<i>Altri contributi alla produzione</i>	<i>5.538</i>	<i>5.903</i>	<i>5.889</i>	<i>7.764</i>	<i>7.807</i>	<i>9.197</i>
Redditi da capitale netti dall'estero	- 9.202	- 6.283	- 8.250	- 7.530	- 9.701	- 14.265
IMPIEGHI						
Reddito nazionale (netto)	923.220	956.624	1.004.693	1.049.304	1.081.966	1.110.881

Tavola 5 - Conto della distribuzione secondaria del reddito - Valori a prezzi correnti (milioni di euro dal 1999; milioni di euro lire per gli anni precedenti)

AGGREGATI	1992	1993	1994	1995	1996	1997
RISORSE						
Reddito nazionale (netto)	666.993	684.418	724.050	786.430	841.641	884.000
IMPIEGHI						
Saldo delle imposte correnti sul reddito sul patrimonio, ecc. (pagate meno ricevute) con il Resto del Mondo	50	4	- 142	- 205	- 396	- 96
Saldo dei contributi sociali (pagati meno ricevuti) con il Resto del Mondo	147	223	186	74	159	205
Saldo delle prestazioni sociali diverse dai trasferimenti sociali in natura (pagate meno ricevute) con il Resto del mondo	- 911	- 531	- 146	425	426	282
Saldo degli altri trasferimenti correnti (pagati meno ricevuti) con il Resto del Mondo	- 2.766	- 4.062	- 2.853	- 1.539	- 3.593	- 4.040
Reddito nazionale disponibile (netto)	663.513	680.052	721.095	785.185	838.236	880.352
AGGREGATI	1998	1999	2000	2001	2002	2003
RISORSE						
Reddito nazionale (netto)	923.220	956.624	1.004.693	1.049.304	1.081.966	1.110.881
IMPIEGHI						
Saldo delle imposte correnti sul reddito sul patrimonio, ecc. (pagate meno ricevute) con il Resto del Mondo	25	448	952	418	546	765
Saldo dei contributi sociali (pagati meno ricevuti) con il Resto del Mondo	328	245	306	179	501	445
Saldo delle prestazioni sociali diverse dai trasferimenti sociali in natura (pagate meno ricevute) con il Resto del mondo	708	901	825	836	1.490	1.569
Saldo degli altri trasferimenti correnti (pagati meno ricevuti) con il Resto del Mondo	- 5.933	- 6.032	- 6.004	- 6.773	- 9.167	- 11.195
Reddito nazionale disponibile (netto)	918.348	952.186	1.000.772	1.043.964	1.075.336	1.102.465

Tavola 6 - Conto di utilizzazione del reddito disponibile - Valori a prezzi correnti (milioni di euro dal 1999; milioni di eurolire per gli anni precedenti)

AGGREGATI	1992	1993	1994	1995	1996	1997
RISORSE						
Reddito nazionale disponibile (netto)	663.513	680.052	721.095	785.185	838.236	880.352
Rettifica per variazione dei diritti netti delle famiglie sulle riserve dei fondi pensione	2.190	3.527	4.356	3.387	4.785	3.770
IMPIEGHI						
Spesa per consumi finali nazionali	621.579	632.898	666.249	706.959	750.511	791.153
Rettifica per variazione dei diritti netti delle famiglie sulle riserve dei fondi pensione	2.190	3.527	4.356	3.387	4.785	3.770
Risparmio (netto)	41.934	47.154	54.847	78.226	87.726	89.199
AGGREGATI	1998	1999	2000	2001	2002	2003
RISORSE						
Reddito nazionale disponibile (netto)	918.348	952.186	1.000.772	1.043.964	1.075.336	1.102.465
Rettifica per variazione dei diritti netti delle famiglie sulle riserve dei fondi pensione	5.210	6.742	7.616	7.710	8.009	8.021
IMPIEGHI						
Spesa per consumi finali nazionali	829.565	867.486	919.482	960.856	996.311	1.039.618
Rettifica per variazione dei diritti netti delle famiglie sulle riserve dei fondi pensione	5.210	6.742	7.616	7.710	8.009	8.021
Risparmio (netto)	88.783	84.700	81.290	83.108	79.025	62.847

Tavola 7 - Conto del capitale - Valori a prezzi correnti (milioni di euro dal 1999; milioni di eurolire per gli anni precedenti)

AGGREGATI	1992	1993	1994	1995	1996	1997
VARIAZIONI DELLE PASSIVITA'						
Risparmio (netto)	41.934	47.154	54.847	78.226	87.726	89.199
Saldo dei trasferimenti in conto capitale con il resto del mondo	674	1.453	1.096	1.422	390	2.829
VARIAZIONI DELLE ATTIVITA'						
Investimenti fissi lordi	160.443	148.852	153.701	169.321	180.165	187.387
Ammortamenti (-)	101.355	107.636	113.356	120.950	127.259	132.849
Variazione delle scorte e acquisizioni meno cessioni di oggetti di valore	2.415	- 572	4.196	9.208	3.314	6.192
Acquisizioni meno cessioni di attività non finanziarie non prodotte	180	112	190	22	333	- 85
Accreditamento (+) / Indebitamento (-)	- 19.074	7.852	11.213	22.047	31.562	31.383
AGGREGATI	1998	1999	2000	2001	2002	2003
VARIAZIONI DELLE PASSIVITA'						
Risparmio (netto)	88.783	84.700	81.290	83.108	79.025	62.847
Saldo dei trasferimenti in conto capitale con il resto del mondo	2.370	2.791	3.266	1.248	140	2.539
VARIAZIONI DELLE ATTIVITA'						
Investimenti fissi lordi	198.295	210.622	230.931	240.564	249.263	248.770
Ammortamenti (-)	138.745	144.113	152.309	160.445	168.857	176.015
Variazione delle scorte e acquisizioni meno cessioni di oggetti di valore	8.624	7.137	4.711	- 416	2.626	5.654
Acquisizioni meno cessioni di attività non finanziarie non prodotte	121	3	72	312	206	86
Accreditamento (+) / Indebitamento (-)	22.858	13.842	1.150	4.342	- 4.073	- 13.109

Tavola 8 - Transazioni internazionali - Valori a prezzi correnti (milioni di euro dal 1999; milioni di euro lire per gli anni precedenti)

AGGREGATI	1992	1993	1994	1995	1996	1997
ENTRATE DELL'ITALIA						
Esportazioni di beni e servizi fob (a)	149.337	179.665	203.705	249.544	253.645	270.672
<i>Esportazioni di beni</i>	114.101	138.215	159.827	197.538	201.555	212.036
<i>Esportazioni di servizi (b)</i>	35.235	41.450	43.878	52.007	52.091	58.636
Redditi da lavoro dipendente	1.418	1.644	1.585	1.627	1.743	1.622
Contributi alla produzione ricevuti dall'Ue	4.207	4.400	3.427	3.556	4.412	5.113
Redditi da capitale	17.294	24.721	22.727	27.578	30.414	39.353
Trasferimenti correnti e operazioni di assicurazione	5.517	6.955	7.125	8.007	7.359	8.746
Trasferimenti in conto capitale (da ricevere)	1.314	2.110	1.628	1.990	889	3.331
Acquisizioni meno cessioni di attività non finanziarie non prodotte (saldo)	- 180	- 112	- 190	- 22	- 333	85
Totale	178.906	219.384	240.008	292.282	298.128	328.923
USCITE DELL'ITALIA						
Importazioni di beni e servizi fob (a)	150.000	153.481	173.939	211.980	205.192	229.118
<i>Importazioni di beni</i>	112.497	111.961	130.969	160.926	155.071	173.515
<i>Importazioni di servizi (c)</i>	37.503	41.520	42.970	51.054	50.121	55.603
Redditi da lavoro dipendente	1.458	1.749	1.606	1.217	1.329	1.494
Imposte sulla produzione e sulle importazioni versate all'Ue	5.786	5.930	6.188	6.038	6.219	5.130
Redditi da capitale	31.099	38.394	36.450	41.179	42.565	48.901
Trasferimenti correnti e operazioni di assicurazione	8.997	11.321	10.080	9.252	10.763	12.394
Trasferimenti in conto capitale (da effettuare)	639	657	532	569	498	503
Totale	197.980	211.532	228.795	270.235	266.566	297.540
SALDI						
Beni e servizi	- 663	26.184	29.765	37.564	48.453	41.554
Redditi da lavoro dipendente	- 40	- 104	- 21	411	414	128
Imposte indirette nette	- 1.580	- 1.530	- 2.760	- 2.482	- 1.807	- 17
Redditi da capitale	- 13.805	- 13.673	- 13.723	- 13.601	- 12.151	- 9.547
Trasferimenti correnti e operazioni di assicurazione	- 3.480	- 4.367	- 2.955	- 1.245	- 3.404	- 3.649
Trasferimenti in conto capitale	674	1.453	1.096	1.422	390	2.829
Acquisizioni meno cessioni di attività non finanziarie non prodotte (saldo)	- 180	- 112	- 190	- 22	- 333	85
Accreditamento (+) / Indebitamento (-)	- 19.074	7.852	11.213	22.047	31.562	31.383

(a) Il totale delle esportazioni e delle importazioni di beni e servizi non coincide con quello contenuto nella bilancia dei pagamenti di fonte Banca d'Italia, ma ne rispetta la dinamica e la coerenza nei saldi. L'adozione dei flussi della nuova bilancia dei pagamenti avrebbe causato una forte discontinuità delle serie fra gli anni 1995 e 1996 nel conto delle risorse e degli impieghi, che si è ritenuto opportuno evitare.

(b) Compresa la spesa per consumi finali nel territorio economico delle famiglie non residenti.

(c) Compresa la spesa per consumi finali nel Resto del Mondo delle famiglie residenti.

Tavola 8 segue - Transazioni internazionali - Valori a prezzi correnti (milioni di euro dal 1999; milioni di eurolire per gli anni precedenti)

AGGREGATI	1998	1999	2000	2001	2002	2003
ENTRATE DELL'ITALIA						
Esportazioni di beni e servizi fob (a)	282.742	283.034	329.974	345.943	340.158	330.202
<i>Esportazioni di beni</i>	220.814	222.142	261.591	274.126	269.859	260.091
<i>Esportazioni di servizi (b)</i>	61.928	60.892	68.383	71.817	70.299	70.111
Redditi da lavoro dipendente	1.566	1.482	1.645	2.061	1.998	1.502
Contributi alla produzione ricevuti dall'Ue	4.136	4.672	5.030	5.331	5.683	5.376
Redditi da capitale	38.885	45.815	44.649	45.104	48.595	50.269
Trasferimenti correnti e operazioni di assicurazione	9.332	10.936	11.966	12.630	16.491	13.022
Trasferimenti in conto capitale (da ricevere)	2.804	4.035	4.323	2.166	2.031	4.050
Acquisizioni meno cessioni di attività non finanziarie non prodotte (saldo)	- 121	- 3	- 72	- 312	- 206	- 86
Totale	339.344	349.972	397.515	412.923	414.750	404.335
USCITE DELL'ITALIA						
Importazioni di beni e servizi fob (a)	246.207	260.286	318.551	328.412	327.930	323.318
<i>Importazioni di beni</i>	183.856	196.051	246.505	252.399	249.326	246.038
<i>Importazioni di servizi (c)</i>	62.351	64.235	72.046	76.013	78.604	77.280
Redditi da lavoro dipendente	1.631	1.811	2.118	2.129	2.898	2.603
Imposte sulla produzione e sulle importazioni versate all'Ue	5.922	5.318	5.853	6.519	4.687	4.040
Redditi da capitale	48.087	52.098	52.899	52.634	58.297	64.534
Trasferimenti correnti e operazioni di assicurazione	14.204	15.374	15.887	17.970	23.121	21.438
Trasferimenti in conto capitale (da effettuare)	434	1.244	1.057	918	1.891	1.511
Totale	316.486	336.130	396.365	408.582	418.823	417.444
SALDI						
Beni e servizi	36.535	22.748	11.424	17.532	12.228	6.884
Redditi da lavoro dipendente	- 65	- 329	- 473	- 68	- 900	- 1.101
Imposte indirette nette	- 1.786	- 646	- 823	- 1.188	996	1.336
Redditi da capitale	- 9.202	- 6.283	- 8.250	- 7.530	- 9.701	- 14.265
Trasferimenti correnti e operazioni di assicurazione	- 4.872	- 4.437	- 3.921	- 5.340	- 6.630	- 8.416
Trasferimenti in conto capitale	2.370	2.791	3.266	1.248	140	2.539
Acquisizioni meno cessioni di attività non finanziarie non prodotte (saldo)	- 121	- 3	- 72	- 312	- 206	- 86
Accreditamento (+) / Indebitamento (-)	22.858	13.842	1.150	4.342	- 4.073	- 13.109

(a) Il totale delle esportazioni e delle importazioni di beni e servizi non coincide con quello contenuto nella bilancia dei pagamenti di fonte Banca d'Italia, ma ne rispetta la dinamica e la coerenza nei saldi. L'adozione dei flussi della nuova bilancia dei pagamenti avrebbe causato una forte discontinuità delle serie fra gli anni 1995 e 1996 nel conto delle risorse e degli impieghi, che si è ritenuto opportuno evitare.

(b) Compresa la spesa per consumi finali nel territorio economico delle famiglie non residenti.

(c) Compresa la spesa per consumi finali nel Resto del Mondo delle famiglie residenti.

Tavola 9 - Produzione al costo dei fattori - Valori a prezzi correnti (milioni di euro dal 1999; milioni di euro lire per gli anni precedenti)

ATTIVITA' ECONOMICHE	1992	1993	1994	1995	1996	1997
Agricoltura, silvicoltura e pesca	39.736	39.960	40.600	43.546	45.726	45.408
Agricoltura, caccia e silvicoltura	38.343	38.522	39.177	42.103	44.350	44.137
Pesca, piscicoltura e servizi connessi	1.393	1.438	1.422	1.443	1.375	1.272
Industria in senso stretto	513.590	523.446	575.087	665.478	665.190	697.058
Estrazione di minerali energetici	2.252	2.581	2.735	2.986	2.929	3.261
Estrazione di minerali non energetici	2.955	2.753	2.678	2.950	3.181	3.435
Industrie alimentari, delle bevande e del tabacco	67.666	72.290	73.970	80.170	80.206	81.676
<i>Industrie alimentari</i>	<i>57.611</i>	<i>61.152</i>	<i>62.471</i>	<i>68.154</i>	<i>68.616</i>	<i>69.466</i>
<i>Industria delle bevande e del tabacco</i>	<i>10.055</i>	<i>11.138</i>	<i>11.499</i>	<i>12.015</i>	<i>11.590</i>	<i>12.209</i>
Industrie tessili e dell'abbigliamento	51.829	52.500	58.043	64.749	63.966	64.917
<i>Industrie tessili</i>	<i>30.732</i>	<i>30.965</i>	<i>35.019</i>	<i>40.093</i>	<i>39.648</i>	<i>40.799</i>
<i>Confezioni di articoli di abbigliamento</i>	<i>21.098</i>	<i>21.535</i>	<i>23.024</i>	<i>24.656</i>	<i>24.318</i>	<i>24.118</i>
Industrie conciarie, prodotti in cuoio, pelle e similari	15.967	16.526	19.328	22.000	22.010	23.305
Industria del legno e dei prodotti in legno	10.980	11.140	12.393	13.925	13.491	13.885
Fabbricazione della carta e dei prodotti di carta; stampa ed editoria	27.518	28.414	31.406	37.823	36.267	36.482
<i>Fabbricazione della pasta-carta, della carta e dei prodotti di carta</i>	<i>11.111</i>	<i>11.457</i>	<i>13.351</i>	<i>17.751</i>	<i>15.970</i>	<i>16.160</i>
<i>Editoria, stampa e riproduzione di supporti registrati</i>	<i>16.407</i>	<i>16.957</i>	<i>18.055</i>	<i>20.072</i>	<i>20.297</i>	<i>20.322</i>
Fabbricazione di coke, raffinerie di petrolio, trattamento dei combustibili nucleari	15.627	17.361	17.273	19.168	20.010	21.375
Fabbricazione di prodotti chimici e di fibre sintetiche e artificiali	39.593	40.623	44.804	51.683	51.274	54.607
<i>Fabbricazione di prodotti chimici di base, per l'agricoltura, l'edilizia, la stampa e per usi diversi</i>	<i>19.949</i>	<i>21.045</i>	<i>24.295</i>	<i>30.105</i>	<i>28.779</i>	<i>30.145</i>
<i>Fabbricazione di prodotti farmaceutici, chimici e botanici, per la cosmesi e la pulizia degli ambienti</i>	<i>17.638</i>	<i>17.515</i>	<i>18.180</i>	<i>18.870</i>	<i>20.202</i>	<i>22.246</i>
<i>Fabbricazione di fibre sintetiche e artificiali</i>	<i>2.005</i>	<i>2.062</i>	<i>2.329</i>	<i>2.708</i>	<i>2.293</i>	<i>2.215</i>
Fabbricazione di articoli in gomma e materie plastiche	16.531	17.328	20.453	25.046	24.455	25.464
Fabbricazione di prodotti della lavorazione di minerali non metalliferi	25.947	25.765	26.887	29.678	30.195	31.050
Produzione di metalli e fabbricazione di prodotti in metallo	61.091	61.359	71.338	89.264	85.683	90.328
<i>Produzione di metalli e loro leghe</i>	<i>22.073</i>	<i>23.413</i>	<i>30.128</i>	<i>38.976</i>	<i>32.458</i>	<i>35.705</i>
<i>Fabbricazione e lavorazione dei prodotti in metallo, escluse macchine e impianti</i>	<i>39.018</i>	<i>37.946</i>	<i>41.210</i>	<i>50.288</i>	<i>53.225</i>	<i>54.623</i>
Fabbricazione di macchine ed apparecchi meccanici, compresi la riparazione e la manutenzione	52.119	51.079	56.183	68.188	70.114	73.024
Fabbricazione di macchine elettriche e di apparecchiature elettriche ed ottiche	40.240	39.842	43.806	50.291	51.556	56.211
<i>Fabbricazione di macchine per ufficio, elaboratori e sistemi informatici</i>	<i>3.444</i>	<i>3.159</i>	<i>3.679</i>	<i>4.319</i>	<i>4.021</i>	<i>3.854</i>
<i>Fabbricazione di apparecchi elettrici n.c.a., radiotelevisivi e per le comunicazioni</i>	<i>29.530</i>	<i>29.428</i>	<i>32.375</i>	<i>37.212</i>	<i>38.309</i>	<i>42.986</i>
<i>Fabbricazione di apparecchi medicali, di precisione, di strumenti ottici e di orologi</i>	<i>7.266</i>	<i>7.255</i>	<i>7.752</i>	<i>8.760</i>	<i>9.226</i>	<i>9.371</i>
Fabbricazione di mezzi di trasporto	32.611	29.833	34.863	41.854	42.226	46.667
<i>Fabbricazione di autoveicoli, rimorchi e semirimorchi</i>	<i>21.703</i>	<i>18.149</i>	<i>22.440</i>	<i>29.448</i>	<i>29.828</i>	<i>33.522</i>
<i>Fabbricazione di altri mezzi di trasporto</i>	<i>10.908</i>	<i>11.683</i>	<i>12.423</i>	<i>12.406</i>	<i>12.398</i>	<i>13.145</i>
Altre industrie manifatturiere	22.433	23.658	26.277	29.636	29.897	30.896
<i>Fabbricazione di mobili e strumenti musicali</i>	<i>14.796</i>	<i>15.285</i>	<i>16.844</i>	<i>18.925</i>	<i>19.011</i>	<i>19.393</i>
<i>Gioielleria, oreficeria, giochi, videogiochi, altre industrie manifatturiere e riciclaggio di rottami</i>	<i>7.636</i>	<i>8.372</i>	<i>9.433</i>	<i>10.711</i>	<i>10.886</i>	<i>11.503</i>

Tavola 9 segue - Produzione al costo dei fattori - Valori a prezzi correnti (milioni di euro dal 1999; milioni di euro lire per gli anni precedenti)

ATTIVITA' ECONOMICHE	1992	1993	1994	1995	1996	1997
Produzione e distribuzione di energia elettrica, di gas, di vapore e acqua calda	28.231	30.394	32.648	36.066	37.731	40.476
Costruzioni	102.268	100.074	97.633	100.561	106.480	107.364
Commercio, riparazioni, alberghi e ristoranti, trasporti e comunicazioni	303.428	317.099	338.947	371.872	387.064	407.159
Commercio all'ingrosso, al dettaglio e riparazioni	161.249	165.499	176.585	194.697	202.489	214.233
<i>Commercio di automoveicoli, loro riparazione e manutenzione; vendita al dettaglio di carburante</i>	28.528	31.075	33.306	35.667	38.431	40.405
<i>Commercio all'ingrosso esclusi automoveicoli; intermediari del commercio</i>	67.206	66.979	69.079	77.024	78.426	84.259
<i>Commercio al dettaglio, esclusi automoveicoli; riparazione di beni personali e per la casa</i>	65.516	67.444	74.200	82.006	85.632	89.569
Alberghi e pubblici esercizi	43.315	44.975	49.049	52.710	56.086	58.240
<i>Alberghi, campeggi ed altri alloggi</i>	10.648	11.396	12.649	13.923	14.759	15.562
<i>Ristoranti, bar e mense</i>	32.667	33.579	36.400	38.787	41.327	42.678
Trasporti e comunicazioni	98.864	106.625	113.313	124.465	128.489	134.686
<i>Trasporti terrestri e mediante condotta</i>	45.800	49.775	54.271	58.657	60.858	61.779
<i>Trasporti marittimi, aerei e attività ausiliarie dei trasporti</i>	33.838	36.108	39.608	44.702	44.132	46.820
<i>Poste e telecomunicazioni</i>	19.226	20.741	19.434	21.106	23.499	26.087
Intermediazione monetaria e finanziaria; attività immobiliari ed imprenditoriali	230.700	245.609	254.545	286.669	318.540	341.550
Intermediazione monetaria e finanziaria	68.712	75.406	75.800	79.876	89.425	96.579
<i>Intermediazione monetaria e finanziaria escluse le assicurazioni e i fondi pensione</i>	53.927	59.605	57.282	59.513	69.376	75.240
<i>Assicurazioni e fondi pensione escluse le assicurazioni sociali obbligatorie</i>	7.389	7.573	9.195	10.800	10.618	10.043
<i>Attività ausiliarie dell'intermediazione finanziaria</i>	7.397	8.228	9.323	9.563	9.432	11.296
Attività immobiliari, noleggio, attività professionali ed imprenditoriali	161.988	170.203	178.745	206.793	229.115	244.971
<i>Attività immobiliari e noleggio di macchine e attrezzature</i>	80.742	83.535	92.628	102.196	111.773	115.680
<i>Informatica, ricerca e attività connesse</i>	15.636	17.072	17.620	18.354	20.510	21.739
<i>Altre attività professionali ed imprenditoriali</i>	65.609	69.597	68.497	86.243	96.832	107.552
Altre attività di servizi	226.101	232.186	240.043	247.272	266.547	281.037
Pubblica amministrazione e difesa; assicurazione sociale obbligatoria	62.292	65.903	67.734	68.767	73.731	76.100
Istruzione	46.349	46.745	47.520	48.913	53.028	55.177
Sanità e altri servizi sociali	71.029	72.229	72.524	73.392	78.732	84.994
Altri servizi pubblici, sociali e personali	40.927	41.489	46.198	49.612	53.729	57.121
<i>Attività ricreative, culturali e sportive</i>	18.110	18.457	21.087	22.633	25.720	27.634
<i>Altri servizi</i>	22.817	23.031	25.111	26.979	28.010	29.486
Servizi domestici presso famiglie e convivenze	5.505	5.822	6.066	6.588	7.327	7.644
Totale	1.415.824	1.458.374	1.546.854	1.715.398	1.789.546	1.879.576
di cui: attività non market	163.959	168.012	171.004	173.557	186.728	196.443

Tavola 9 segue - Produzione al costo dei fattori - Valori a prezzi correnti (milioni di euro dal 1999; milioni di euro lire per gli anni precedenti)

ATTIVITA' ECONOMICHE	1998	1999	2000	2001	2002	2003
Agricoltura, silvicoltura e pesca	44.696	45.633	45.671	47.077	47.213
Agricoltura, caccia e silvicoltura	43.385	44.389	44.275	45.598	45.723
Pesca, piscicoltura e servizi connessi	1.311	1.244	1.396	1.480	1.490
Industria in senso stretto	711.659	725.034	798.407	809.182	807.375
Estrazione di minerali energetici	2.664	2.818	4.124	3.380	3.531
Estrazione di minerali non energetici	3.678	3.651	3.551	3.709	3.375
Industrie alimentari, delle bevande e del tabacco	83.857	81.200	86.241	89.176	94.844
<i>Industrie alimentari</i>	<i>71.233</i>	<i>69.380</i>	<i>72.704</i>	<i>75.146</i>	<i>80.065</i>
<i>Industria delle bevande e del tabacco</i>	<i>12.625</i>	<i>11.820</i>	<i>13.537</i>	<i>14.031</i>	<i>14.779</i>
Industrie tessili e dell'abbigliamento	69.073	67.335	72.618	75.371	70.311
<i>Industrie tessili</i>	<i>42.901</i>	<i>41.403</i>	<i>45.335</i>	<i>46.412</i>	<i>42.849</i>
<i>Confezioni di articoli di abbigliamento</i>	<i>26.172</i>	<i>25.931</i>	<i>27.283</i>	<i>28.958</i>	<i>27.461</i>
Industrie conciarie, prodotti in cuoio, pelle e similari	21.730	20.601	22.085	22.661	21.640
Industria del legno e dei prodotti in legno	15.057	16.442	17.536	17.699	18.163
Fabbricazione della carta e dei prodotti di carta; stampa ed editoria	37.979	39.355	43.781	44.081	44.894
<i>Fabbricazione della pasta-carta, della carta e dei prodotti di carta</i>	<i>17.057</i>	<i>18.154</i>	<i>21.059</i>	<i>20.703</i>	<i>21.020</i>
<i>Editoria, stampa e riproduzione di supporti registrati</i>	<i>20.922</i>	<i>21.201</i>	<i>22.722</i>	<i>23.378</i>	<i>23.874</i>
Fabbricazione di coke, raffinerie di petrolio, trattamento dei combustibili nucleari	17.871	18.966	31.177	27.955	25.942
Fabbricazione di prodotti chimici e di fibre sintetiche e artificiali	54.291	58.254	60.751	60.684	60.978
<i>Fabbricazione di prodotti chimici di base, per l'agricoltura, l'edilizia, la stampa e per usi diversi</i>	<i>28.283</i>	<i>30.657</i>	<i>31.594</i>	<i>29.233</i>	<i>27.724</i>
<i>Fabbricazione di prodotti farmaceutici, chimici e botanici, per la cosmesi e la pulizia degli ambienti</i>	<i>23.872</i>	<i>25.530</i>	<i>26.683</i>	<i>28.755</i>	<i>30.821</i>
<i>Fabbricazione di fibre sintetiche e artificiali</i>	<i>2.135</i>	<i>2.067</i>	<i>2.474</i>	<i>2.696</i>	<i>2.433</i>
Fabbricazione di articoli in gomma e materie plastiche	27.964	27.995	28.262	29.083	29.911
Fabbricazione di prodotti della lavorazione di minerali non metalliferi	31.597	34.859	38.217	39.844	42.712
Produzione di metalli e fabbricazione di prodotti in metallo	92.887	91.733	97.512	97.485	96.630
<i>Produzione di metalli e loro leghe</i>	<i>36.172</i>	<i>32.976</i>	<i>37.737</i>	<i>35.061</i>	<i>34.255</i>
<i>Fabbricazione e lavorazione dei prodotti in metallo, escluse macchine e impianti</i>	<i>56.715</i>	<i>58.757</i>	<i>59.774</i>	<i>62.424</i>	<i>62.375</i>
Fabbricazione di macchine ed apparecchi meccanici, compresi la riparazione e la manutenzione	75.595	77.916	84.414	86.510	89.844
Fabbricazione di macchine elettriche e di apparecchiature elettriche ed ottiche	56.738	56.960	62.459	61.238	56.640
<i>Fabbricazione di macchine per ufficio, elaboratori e sistemi informatici</i>	<i>4.070</i>	<i>4.056</i>	<i>3.954</i>	<i>4.126</i>	<i>3.360</i>
<i>Fabbricazione di apparecchi elettrici n.c.a., radiotelevisivi e per le comunicazioni</i>	<i>42.758</i>	<i>42.557</i>	<i>47.709</i>	<i>45.949</i>	<i>41.657</i>
<i>Fabbricazione di apparecchi medicali, di precisione, di strumenti ottici e di orologi</i>	<i>9.910</i>	<i>10.347</i>	<i>10.796</i>	<i>11.163</i>	<i>11.623</i>
Fabbricazione di mezzi di trasporto	48.994	51.084	56.145	55.851	54.835
<i>Fabbricazione di autoveicoli, rimorchi e semirimorchi</i>	<i>34.400</i>	<i>37.594</i>	<i>40.969</i>	<i>41.289</i>	<i>40.100</i>
<i>Fabbricazione di altri mezzi di trasporto</i>	<i>14.595</i>	<i>13.490</i>	<i>15.176</i>	<i>14.562</i>	<i>14.735</i>
Altre industrie manifatturiere	30.974	33.858	36.382	36.590	36.524
<i>Fabbricazione di mobili e strumenti musicali</i>	<i>19.235</i>	<i>21.516</i>	<i>23.301</i>	<i>23.356</i>	<i>23.104</i>
<i>Gioielleria, oreficeria, giochi, videogiochi, altre industrie manifatturiere e riciclaggio di rottami</i>	<i>11.739</i>	<i>12.341</i>	<i>13.080</i>	<i>13.233</i>	<i>13.420</i>

Tavola 9 segue - Produzione al costo dei fattori - Valori a prezzi correnti (milioni di euro dal 1999; milioni di euro lire per gli anni precedenti)

ATTIVITA' ECONOMICHE	1998	1999	2000	2001	2002	2003
Produzione e distribuzione di energia elettrica, di gas, di vapore e acqua calda	40.712	42.007	53.152	57.865	56.603
Costruzioni	106.412	109.626	117.090	123.235	131.102
Commercio, riparazioni, alberghi e ristoranti, trasporti e comunicazioni	422.019	438.833	468.299	497.851	512.055
Commercio all'ingrosso, al dettaglio e riparazioni	220.078	228.739	240.300	250.253	255.529
<i>Commercio di automoveicoli, loro riparazione e manutenzione; vendita al dettaglio di carburante</i>	41.785	42.511	43.145	44.510	47.089
<i>Commercio all'ingrosso esclusi automoveicoli; intermediari del commercio</i>	83.181	87.426	94.771	99.849	100.215
<i>Commercio al dettaglio, esclusi automoveicoli; riparazione di beni personali e per la casa</i>	95.112	98.802	102.385	105.894	108.225
Alberghi e pubblici esercizi	61.180	64.914	72.253	77.553	79.903
<i>Alberghi, campeggi ed altri alloggi</i>	16.565	17.959	20.057	21.635	22.036
<i>Ristoranti, bar e mense</i>	44.616	46.954	52.196	55.918	57.867
Trasporti e comunicazioni	140.761	145.181	155.745	170.046	176.623
<i>Trasporti terrestri e mediante condotta</i>	65.168	64.989	69.224	74.423	79.511
<i>Trasporti marittimi, aerei e attività ausiliarie dei trasporti</i>	47.243	47.664	52.727	58.251	58.048
<i>Poste e telecomunicazioni</i>	28.351	32.527	33.793	37.372	39.064
Intermediazione monetaria e finanziaria; attività immobiliari ed imprenditoriali	356.941	383.516	419.979	446.268	469.935
Intermediazione monetaria e finanziaria	105.342	106.065	120.206	124.392	125.880
<i>Intermediazione monetaria e finanziaria escluse le assicurazioni e i fondi pensione</i>	83.509	82.437	93.999	94.461	94.574
<i>Assicurazioni e fondi pensione escluse le assicurazioni sociali obbligatorie</i>	10.667	11.804	13.964	17.640	19.400
<i>Attività ausiliarie dell'intermediazione finanziaria</i>	11.166	11.825	12.243	12.291	11.906
Attività immobiliari, noleggio, attività professionali ed imprenditoriali	251.599	277.451	299.773	321.877	344.055
<i>Attività immobiliari e noleggio di macchine e attrezzature</i>	119.809	126.277	131.163	139.262	148.296
<i>Informatica, ricerca e attività connesse</i>	23.691	27.632	29.123	33.169	34.428
<i>Altre attività professionali ed imprenditoriali</i>	108.099	123.542	139.487	149.446	161.331
Altre attività di servizi	282.620	296.675	317.012	339.885	353.873
Pubblica amministrazione e difesa; assicurazione sociale obbligatoria	75.001	78.125	80.811	85.595	89.112
Istruzione	55.164	57.198	60.479	64.085	64.625
Sanità e altri servizi sociali	86.460	90.078	100.450	109.508	115.857
Altri servizi pubblici, sociali e personali	58.272	63.419	66.938	72.009	75.157
<i>Attività ricreative, culturali e sportive</i>	27.346	30.472	32.824	36.122	38.257
<i>Altri servizi</i>	30.926	32.948	34.115	35.886	36.900
Servizi domestici presso famiglie e convivenze	7.723	7.855	8.333	8.689	9.122
Totale	1.924.347	1.999.318	2.166.458	2.263.499	2.321.553	2.387.664
di cui: attività non market	196.067	204.185	217.869	234.362	243.167	257.771

Tavola 10 - Produzione al costo dei fattori - Valori a prezzi 1995 (milioni di euro lire)

ATTIVITA' ECONOMICHE	1992	1993	1994	1995	1996	1997
Agricoltura, silvicoltura e pesca	44.100	43.433	43.254	43.546	43.923	43.989
Agricoltura, caccia e silvicoltura	42.729	42.052	41.873	42.103	42.552	42.617
Pesca, piscicoltura e servizi connessi	1.371	1.380	1.380	1.443	1.371	1.371
Industria in senso stretto	599.865	582.563	620.883	665.478	655.173	680.688
Estrazione di minerali energetici	2.673	2.792	2.923	2.986	3.022	3.102
Estrazione di minerali non energetici	3.258	2.902	2.744	2.950	3.046	3.251
Industrie alimentari, delle bevande e del tabacco	77.222	78.775	78.617	80.170	78.298	80.161
<i>Industrie alimentari</i>	66.518	67.134	66.464	68.154	67.081	68.715
<i>Industria delle bevande e del tabacco</i>	10.704	11.642	12.154	12.015	11.217	11.446
Industrie tessili e dell'abbigliamento	58.399	57.305	61.664	64.749	62.944	63.271
<i>Industrie tessili</i>	35.669	34.594	37.830	40.093	39.403	40.258
<i>Confezioni di articoli di abbigliamento</i>	22.730	22.711	23.833	24.656	23.541	23.013
Industrie conciarie, prodotti in cuoio, pelle e similari	18.564	18.246	20.774	22.000	21.313	22.338
Industria del legno e dei prodotti in legno	12.744	12.354	13.250	13.925	13.356	13.753
Fabbricazione della carta e dei prodotti di carta; stampa ed editoria	33.800	34.085	36.224	37.823	37.606	38.362
<i>Fabbricazione della pasta-carta, della carta e dei prodotti di carta</i>	14.420	14.749	16.496	17.751	17.785	18.992
<i>Editoria, stampa e riproduzione di supporti registrati</i>	19.380	19.336	19.727	20.072	19.822	19.370
Fabbricazione di coke, raffinerie di petrolio, trattamento dei combustibili nucleari	19.152	19.224	19.290	19.168	18.185	19.041
Fabbricazione di prodotti chimici e di fibre sintetiche e artificiali	48.779	47.649	50.406	51.683	52.359	54.642
<i>Fabbricazione di prodotti chimici di base, per l'agricoltura, l'edilizia, la stampa e per usi diversi</i>	26.820	26.578	29.005	30.105	30.537	31.306
<i>Fabbricazione di prodotti farmaceutici, chimici e botanici, per la cosmesi e la pulizia degli ambienti</i>	19.620	18.766	18.880	18.870	19.461	21.048
<i>Fabbricazione di fibre sintetiche e artificiali</i>	2.339	2.305	2.521	2.708	2.361	2.288
Fabbricazione di articoli in gomma e materie plastiche	21.040	21.180	23.879	25.046	24.645	26.011
Fabbricazione di prodotti della lavorazione di minerali non metalliferi	28.641	27.435	28.000	29.678	29.814	29.977
Produzione di metalli e fabbricazione di prodotti in metallo	74.599	72.212	80.129	89.264	86.360	91.225
<i>Produzione di metalli e loro leghe</i>	29.348	29.697	35.377	38.976	34.829	38.809
<i>Fabbricazione e lavorazione dei prodotti in metallo, escluse macchine e impianti</i>	45.251	42.515	44.752	50.288	51.531	52.416
Fabbricazione di macchine ed apparecchi meccanici, compresi la riparazione e la manutenzione	59.445	54.426	58.504	68.188	66.912	68.111
Fabbricazione di macchine elettriche e di apparecchiature elettriche ed ottiche	44.519	42.752	45.895	50.291	51.243	55.709
<i>Fabbricazione di macchine per ufficio, elaboratori e sistemi informatici</i>	3.916	3.325	3.668	4.319	4.155	4.150
<i>Fabbricazione di apparecchi elettrici n.c.a., radiotelevisivi e per le comunicazioni</i>	32.489	31.645	34.207	37.212	38.148	42.662
<i>Fabbricazione di apparecchi medicali, di precisione, di strumenti ottici e di orologi</i>	8.114	7.782	8.019	8.760	8.940	8.898
Fabbricazione di mezzi di trasporto	39.204	33.937	37.562	41.854	40.509	44.975
<i>Fabbricazione di autoveicoli, rimorchi e semirimorchi</i>	26.040	20.388	24.053	29.448	28.655	32.148
<i>Fabbricazione di altri mezzi di trasporto</i>	13.164	13.549	13.509	12.406	11.853	12.826
Altre industrie manifatturiere	25.189	24.552	26.691	29.636	28.898	29.739
<i>Fabbricazione di mobili e strumenti musicali</i>	16.437	15.885	17.162	18.925	18.167	18.259
<i>Gioielleria, oreficeria, giochi, videogiochi, altre industrie manifatturiere e riciclaggio di rottami</i>	8.753	8.666	9.529	10.711	10.731	11.480

Tavola 10 segue - Produzione al costo dei fattori - Valori a prezzi 1995 (milioni di euro lire)

ATTIVITA' ECONOMICHE	1992	1993	1994	1995	1996	1997
Produzione e distribuzione di energia elettrica, di gas, di vapore e acqua calda	32.636	32.739	34.332	36.066	36.662	37.022
Costruzioni	111.105	105.659	99.538	100.561	104.428	102.872
Commercio, riparazioni, alberghi e ristoranti, trasporti e comunicazioni	341.070	343.984	354.638	371.872	373.912	387.628
Commercio all'ingrosso, al dettaglio e riparazioni	178.991	180.033	184.567	194.697	194.846	202.686
<i>Commercio di automoveicoli, loro riparazione e manutenzione; vendita al dettaglio di carburante</i>	31.668	33.452	34.840	35.667	36.060	37.051
<i>Commercio all'ingrosso esclusi automoveicoli; intermediari del commercio</i>	68.924	68.711	70.286	77.024	75.987	79.723
<i>Commercio al dettaglio, esclusi automoveicoli; riparazione di beni personali e per la casa</i>	78.399	77.870	79.440	82.006	82.798	85.911
Alberghi e pubblici esercizi	50.278	49.762	51.547	52.710	53.736	54.473
<i>Alberghi, campeggi ed altri alloggi</i>	12.922	12.855	13.379	13.923	13.751	13.917
<i>Ristoranti, bar e mense</i>	37.356	36.907	38.168	38.787	39.985	40.556
Trasporti e comunicazioni	111.801	114.188	118.525	124.465	125.330	130.470
<i>Trasporti terrestri e mediante condotta</i>	51.859	53.903	56.470	58.657	59.125	59.920
<i>Trasporti marittimi, aerei e attività ausiliarie dei trasporti</i>	40.660	40.750	42.308	44.702	43.297	46.309
<i>Poste e telecomunicazioni</i>	19.282	19.536	19.747	21.106	22.908	24.241
Intermediazione monetaria e finanziaria; attività immobiliari ed imprenditoriali	263.204	274.830	275.760	286.669	299.177	313.112
Intermediazione monetaria e finanziaria	70.361	78.766	82.727	79.876	86.097	91.317
<i>Intermediazione monetaria e finanziaria escluse le assicurazioni e i fondi pensione</i>	52.489	60.245	62.403	59.513	67.364	72.838
<i>Assicurazioni e fondi pensione escluse le assicurazioni sociali obbligatorie</i>	9.495	9.289	10.140	10.800	10.176	9.315
<i>Attività ausiliarie dell'intermediazione finanziaria</i>	8.378	9.232	10.183	9.563	8.556	9.164
Attività immobiliari, noleggio, attività professionali ed imprenditoriali	192.843	196.064	193.033	206.793	213.080	221.795
<i>Attività immobiliari e noleggio di macchine e attrezzature</i>	99.109	99.336	100.984	102.196	104.056	103.641
<i>Informatica, ricerca e attività connesse</i>	17.477	18.535	18.273	18.354	19.593	20.350
<i>Altre attività professionali ed imprenditoriali</i>	76.257	78.194	73.777	86.243	89.431	97.804
Altre attività di servizi	249.037	247.400	247.440	247.272	252.611	255.725
Pubblica amministrazione e difesa; assicurazione sociale obbligatoria	67.655	69.090	69.126	68.767	68.981	68.535
Istruzione	50.995	50.529	49.553	48.913	48.636	48.466
Sanità e altri servizi sociali	77.799	76.257	74.307	73.392	75.790	77.546
Altri servizi pubblici, sociali e personali	46.156	45.129	47.987	49.612	52.159	54.177
<i>Attività ricreative, culturali e sportive</i>	19.946	19.911	21.464	22.633	24.833	26.400
<i>Altri servizi</i>	26.210	25.219	26.523	26.979	27.326	27.778
Servizi domestici presso famiglie e convivenze	6.433	6.394	6.467	6.588	7.044	7.000
Totale	1.608.381	1.597.868	1.641.512	1.715.398	1.729.224	1.784.014
di cui: attività non market	176.255	176.526	175.165	173.557	175.496	176.233

Tavola 10 segue - Produzione al costo dei fattori - Valori a prezzi 1995 (milioni di euro lire)

ATTIVITA' ECONOMICHE	1998	1999	2000	2001	2002	2003
Agricoltura, silvicoltura e pesca	44.347	46.032	45.065	44.872	43.938
Agricoltura, caccia e silvicoltura	42.971	44.735	43.646	43.421	42.630
Pesca, piscicoltura e servizi connessi	1.377	1.297	1.419	1.452	1.307
Industria in senso stretto	701.953	714.912	736.147	732.244	728.129
Estrazione di minerali energetici	2.926	2.671	2.471	2.189	2.557
Estrazione di minerali non energetici	3.497	3.411	3.272	3.350	2.950
Industrie alimentari, delle bevande e del tabacco	82.485	81.118	84.701	84.376	88.711
<i>Industrie alimentari</i>	<i>70.833</i>	<i>69.899</i>	<i>72.143</i>	<i>71.950</i>	<i>75.807</i>
<i>Industria delle bevande e del tabacco</i>	<i>11.651</i>	<i>11.218</i>	<i>12.558</i>	<i>12.426</i>	<i>12.903</i>
Industrie tessili e dell'abbigliamento	66.671	64.860	68.215	68.436	62.887
<i>Industrie tessili</i>	<i>41.920</i>	<i>40.719</i>	<i>43.287</i>	<i>42.774</i>	<i>39.442</i>
<i>Confezioni di articoli di abbigliamento</i>	<i>24.751</i>	<i>24.142</i>	<i>24.928</i>	<i>25.662</i>	<i>23.445</i>
Industrie conciarie, prodotti in cuoio, pelle e similari	20.773	19.521	19.891	19.033	17.601
Industria del legno e dei prodotti in legno	14.888	16.378	17.295	17.096	17.473
Fabbricazione della carta e dei prodotti di carta; stampa ed editoria	39.800	41.351	42.610	42.597	42.613
<i>Fabbricazione della pasta-carta, della carta e dei prodotti di carta</i>	<i>19.956</i>	<i>21.407</i>	<i>21.859</i>	<i>21.561</i>	<i>22.023</i>
<i>Editoria, stampa e riproduzione di supporti registrati</i>	<i>19.844</i>	<i>19.944</i>	<i>20.752</i>	<i>21.036</i>	<i>20.590</i>
Fabbricazione di coke, raffinerie di petrolio, trattamento dei combustibili nucleari	18.907	17.612	17.327	17.734	18.001
Fabbricazione di prodotti chimici e di fibre sintetiche e artificiali	55.530	59.354	56.712	55.791	55.573
<i>Fabbricazione di prodotti chimici di base, per l'agricoltura, l'edilizia, la stampa e per usi diversi</i>	<i>30.813</i>	<i>33.747</i>	<i>30.399</i>	<i>27.917</i>	<i>26.955</i>
<i>Fabbricazione di prodotti farmaceutici, chimici e botanici, per la cosmesi e la pulizia degli ambienti</i>	<i>22.456</i>	<i>23.353</i>	<i>23.752</i>	<i>25.143</i>	<i>26.102</i>
<i>Fabbricazione di fibre sintetiche e artificiali</i>	<i>2.260</i>	<i>2.254</i>	<i>2.560</i>	<i>2.731</i>	<i>2.516</i>
Fabbricazione di articoli in gomma e materie plastiche	28.879	29.120	28.268	28.711	29.568
Fabbricazione di prodotti della lavorazione di minerali non metalliferi	30.478	32.995	34.857	35.018	36.421
Produzione di metalli e fabbricazione di prodotti in metallo	94.205	95.133	96.335	96.067	95.197
<i>Produzione di metalli e loro leghe</i>	<i>39.747</i>	<i>38.787</i>	<i>40.082</i>	<i>37.634</i>	<i>37.140</i>
<i>Fabbricazione e lavorazione dei prodotti in metallo, escluse macchine e impianti</i>	<i>54.458</i>	<i>56.347</i>	<i>56.253</i>	<i>58.433</i>	<i>58.057</i>
Fabbricazione di macchine ed apparecchi meccanici, compresi la riparazione e la manutenzione	70.592	72.096	76.159	76.929	78.525
Fabbricazione di macchine elettriche e di apparecchiature elettriche ed ottiche	56.646	56.715	60.453	57.736	52.901
<i>Fabbricazione di macchine per ufficio, elaboratori e sistemi informatici</i>	<i>4.468</i>	<i>4.344</i>	<i>4.261</i>	<i>4.310</i>	<i>3.516</i>
<i>Fabbricazione di apparecchi elettrici n.c.a., radiotelevisivi e per le comunicazioni</i>	<i>42.690</i>	<i>42.628</i>	<i>46.384</i>	<i>43.645</i>	<i>39.411</i>
<i>Fabbricazione di apparecchi medicali, di precisione, di strumenti ottici e di orologi</i>	<i>9.488</i>	<i>9.743</i>	<i>9.808</i>	<i>9.782</i>	<i>9.973</i>
Fabbricazione di mezzi di trasporto	46.970	48.337	51.974	51.092	49.737
<i>Fabbricazione di autoveicoli, rimorchi e semirimorchi</i>	<i>32.992</i>	<i>35.380</i>	<i>37.742</i>	<i>37.713</i>	<i>36.512</i>
<i>Fabbricazione di altri mezzi di trasporto</i>	<i>13.978</i>	<i>12.957</i>	<i>14.232</i>	<i>13.379</i>	<i>13.225</i>
Altre industrie manifatturiere	30.086	32.669	33.321	32.653	32.077
<i>Fabbricazione di mobili e strumenti musicali</i>	<i>18.201</i>	<i>20.074</i>	<i>21.424</i>	<i>21.003</i>	<i>20.439</i>
<i>Gioielleria, oreficeria, giochi, videogiochi, altre industrie manifatturiere e riciclaggio di rottami</i>	<i>11.884</i>	<i>12.595</i>	<i>11.897</i>	<i>11.650</i>	<i>11.638</i>

Tavola 10 segue - Produzione al costo dei fattori - Valori a prezzi 1995 (milioni di euro lire)

ATTIVITA' ECONOMICHE	1998	1999	2000	2001	2002	2003
Produzione e distribuzione di energia elettrica, di gas, di vapore e acqua calda	38.622	41.570	42.285	43.434	45.340
Costruzioni	102.428	103.753	107.452	110.764	113.549
Commercio, riparazioni, alberghi e ristoranti, trasporti e comunicazioni	398.452	405.155	427.797	444.557	445.288
Commercio all'ingrosso, al dettaglio e riparazioni	209.705	211.130	221.267	226.083	224.532
<i>Commercio di automoveicoli, loro riparazione e manutenzione; vendita al dettaglio di carburante</i>	38.912	38.698	38.388	40.353	40.786
<i>Commercio all'ingrosso esclusi automoveicoli; intermediari del commercio</i>	81.659	83.532	89.663	90.433	88.732
<i>Commercio al dettaglio, esclusi automoveicoli; riparazione di beni personali e per la casa</i>	89.134	88.900	93.216	95.296	95.014
Alberghi e pubblici esercizi	55.983	57.600	62.289	64.111	63.431
<i>Alberghi, campeggi ed altri alloggi</i>	14.261	14.688	15.639	16.003	15.500
<i>Ristoranti, bar e mense</i>	41.722	42.912	46.650	48.108	47.931
Trasporti e comunicazioni	132.763	136.426	144.241	154.363	157.324
<i>Trasporti terrestri e mediante condotta</i>	61.079	60.604	61.627	65.769	68.348
<i>Trasporti marittimi, aerei e attività ausiliarie dei trasporti</i>	46.110	45.638	49.872	52.119	50.805
<i>Poste e telecomunicazioni</i>	25.575	30.183	32.742	36.475	38.171
Intermediazione monetaria e finanziaria; attività immobiliari ed imprenditoriali	321.780	334.699	355.695	367.952	377.096
Intermediazione monetaria e finanziaria	98.443	96.425	105.803	106.537	104.413
<i>Intermediazione monetaria e finanziaria escluse le assicurazioni e i fondi pensione</i>	80.439	78.005	86.297	86.414	85.203
<i>Assicurazioni e fondi pensione escluse le assicurazioni sociali obbligatorie</i>	9.498	9.469	10.140	10.788	10.623
<i>Attività ausiliarie dell'intermediazione finanziaria</i>	8.506	8.951	9.365	9.335	8.588
Attività immobiliari, noleggio, attività professionali ed imprenditoriali	223.337	238.275	249.892	261.415	272.682
<i>Attività immobiliari e noleggio di macchine e attrezzature</i>	103.753	104.389	102.924	105.062	106.207
<i>Informatica, ricerca e attività connesse</i>	22.393	25.455	27.257	29.697	30.569
<i>Altre attività professionali ed imprenditoriali</i>	97.191	108.431	119.712	126.656	135.906
Altre attività di servizi	259.009	265.458	271.140	279.702	283.858
Pubblica amministrazione e difesa; assicurazione sociale obbligatoria	68.448	69.872	70.401	71.696	71.494
Istruzione	48.319	48.204	48.201	48.329	48.490
Sanità e altri servizi sociali	78.791	80.261	84.844	90.960	95.014
Altri servizi pubblici, sociali e personali	56.441	60.130	60.503	61.336	61.355
<i>Attività ricreative, culturali e sportive</i>	27.322	30.284	30.266	30.376	30.730
<i>Altri servizi</i>	29.119	29.846	30.237	30.960	30.625
Servizi domestici presso famiglie e convivenze	7.010	6.992	7.191	7.380	7.504
Totale	1.827.968	1.870.009	1.943.296	1.980.091	1.991.858	1.995.541
di cui: attività non market	176.992	179.789	183.112	190.203	193.273	197.383

**Tavola 11 - Produzione ai prezzi di mercato - Valori a prezzi correnti (milioni di euro dal 1999
milioni di euro lire per gli anni precedenti)**

ATTIVITA' ECONOMICHE	1992	1993	1994	1995	1996	1997
Agricoltura, silvicoltura e pesca	37.747	37.467	37.880	40.640	41.895	41.338
Agricoltura, caccia e silvicoltura	36.383	36.124	36.522	39.307	40.604	40.116
Pesca, piscicoltura e servizi connessi	1.363	1.343	1.358	1.334	1.291	1.221
Industria in senso stretto	540.708	552.754	606.668	700.543	700.863	734.753
Estrazione di minerali energetici	2.258	2.597	2.749	3.004	2.953	3.286
Estrazione di minerali non energetici	2.916	2.707	2.628	2.888	3.104	3.406
Industrie alimentari, delle bevande e del tabacco	70.768	75.994	78.785	85.325	85.752	87.303
<i>Industrie alimentari</i>	<i>57.205</i>	<i>60.608</i>	<i>62.119</i>	<i>67.726</i>	<i>68.139</i>	<i>69.056</i>
<i>Industria delle bevande e del tabacco</i>	<i>13.563</i>	<i>15.387</i>	<i>16.667</i>	<i>17.599</i>	<i>17.613</i>	<i>18.247</i>
Industrie tessili e dell'abbigliamento	51.993	52.742	58.218	64.962	64.205	65.200
<i>Industrie tessili</i>	<i>30.828</i>	<i>31.108</i>	<i>35.125</i>	<i>40.224</i>	<i>39.793</i>	<i>40.970</i>
<i>Confezioni di articoli di abbigliamento</i>	<i>21.165</i>	<i>21.635</i>	<i>23.093</i>	<i>24.739</i>	<i>24.412</i>	<i>24.230</i>
Industrie conciarie, prodotti in cuoio, pelle e similari	16.038	16.606	19.396	22.074	22.093	23.399
Industria del legno e dei prodotti in legno	11.005	11.211	12.461	14.002	13.576	13.982
Fabbricazione della carta e dei prodotti di carta; stampa ed editoria	27.462	28.472	31.424	37.932	36.372	36.596
<i>Fabbricazione della pasta-carta, della carta e dei prodotti di carta</i>	<i>11.016</i>	<i>11.436</i>	<i>13.315</i>	<i>17.791</i>	<i>16.009</i>	<i>16.207</i>
<i>Editoria, stampa e riproduzione di supporti registrati</i>	<i>16.447</i>	<i>17.036</i>	<i>18.109</i>	<i>20.141</i>	<i>20.363</i>	<i>20.389</i>
Fabbricazione di coke, raffinerie di petrolio, trattamento dei combustibili nucleari	35.186	37.157	38.469	42.563	42.928	45.166
Fabbricazione di prodotti chimici e di fibre sintetiche e artificiali	39.569	40.733	44.906	51.827	51.432	54.805
<i>Fabbricazione di prodotti chimici di base, per l'agricoltura, l'edilizia, la stampa e per usi diversi</i>	<i>19.876</i>	<i>21.067</i>	<i>24.331</i>	<i>30.173</i>	<i>28.850</i>	<i>30.242</i>
<i>Fabbricazione di prodotti farmaceutici, chimici e botanici, per la cosmesi e la pulizia degli ambienti</i>	<i>17.682</i>	<i>17.586</i>	<i>18.231</i>	<i>18.931</i>	<i>20.272</i>	<i>22.328</i>
<i>Fabbricazione di fibre sintetiche e artificiali</i>	<i>2.011</i>	<i>2.080</i>	<i>2.344</i>	<i>2.724</i>	<i>2.310</i>	<i>2.234</i>
Fabbricazione di articoli in gomma e materie plastiche	16.571	17.380	20.497	25.101	24.516	25.539
Fabbricazione di prodotti della lavorazione di minerali non metalliferi	26.027	25.871	26.976	29.787	30.323	31.202
Produzione di metalli e fabbricazione di prodotti in metallo	61.136	61.582	71.396	89.426	85.822	90.509
<i>Produzione di metalli e loro leghe</i>	<i>22.033</i>	<i>23.464</i>	<i>30.056</i>	<i>38.961</i>	<i>32.456</i>	<i>35.713</i>
<i>Fabbricazione e lavorazione dei prodotti in metallo, escluse macchine e impianti</i>	<i>39.103</i>	<i>38.119</i>	<i>41.339</i>	<i>50.465</i>	<i>53.366</i>	<i>54.797</i>
Fabbricazione di macchine ed apparecchi meccanici, compresi la riparazione e la manutenzione	52.137	51.173	56.263	68.303	70.158	73.061
Fabbricazione di macchine elettriche e di apparecchiature elettriche ed ottiche	40.312	39.962	43.913	50.451	51.690	56.361
<i>Fabbricazione di macchine per ufficio, elaboratori e sistemi informatici</i>	<i>3.444</i>	<i>3.160</i>	<i>3.684</i>	<i>4.327</i>	<i>4.016</i>	<i>3.841</i>
<i>Fabbricazione di apparecchi elettrici n.c.a., radiotelevisivi e per le comunicazioni</i>	<i>29.572</i>	<i>29.506</i>	<i>32.444</i>	<i>37.319</i>	<i>38.405</i>	<i>43.097</i>
<i>Fabbricazione di apparecchi medicali, di precisione, di strumenti ottici e di orologi</i>	<i>7.297</i>	<i>7.296</i>	<i>7.786</i>	<i>8.805</i>	<i>9.269</i>	<i>9.422</i>
Fabbricazione di mezzi di trasporto	31.911	29.357	34.404	41.316	41.497	46.187
<i>Fabbricazione di autoveicoli, rimorchi e semirimorchi</i>	<i>21.533</i>	<i>18.097</i>	<i>22.419</i>	<i>29.481</i>	<i>29.781</i>	<i>33.530</i>
<i>Fabbricazione di altri mezzi di trasporto</i>	<i>10.377</i>	<i>11.260</i>	<i>11.984</i>	<i>11.835</i>	<i>11.716</i>	<i>12.657</i>
Altre industrie manifatturiere	22.569	23.766	26.365	29.732	30.007	31.018
<i>Fabbricazione di mobili e strumenti musicali</i>	<i>14.824</i>	<i>15.330</i>	<i>16.883</i>	<i>18.972</i>	<i>19.067</i>	<i>19.460</i>
<i>Gioielleria, oreficeria, giochi, videogiochi, altre industrie manifatturiere e riciclaggio di rottami</i>	<i>7.745</i>	<i>8.436</i>	<i>9.482</i>	<i>10.760</i>	<i>10.940</i>	<i>11.558</i>

Tavola 11 segue - Produzione ai prezzi di mercato - Valori a prezzi correnti (milioni di euro dal 1999; milioni di euro lire per gli anni precedenti)

ATTIVITA' ECONOMICHE	1992	1993	1994	1995	1996	1997
Produzione e distribuzione di energia elettrica, di gas, di vapore e acqua calda	32.852	35.442	37.818	41.851	44.436	47.735
Costruzioni	103.702	101.640	98.824	102.054	108.128	109.347
Commercio, riparazioni, alberghi e ristoranti, trasporti e comunicazioni	295.466	308.904	333.235	366.806	382.084	403.786
Commercio all'ingrosso, al dettaglio e riparazioni	160.537	165.516	177.319	195.581	203.645	215.202
<i>Commercio di automoveicoli, loro riparazione e manutenzione; vendita al dettaglio di carburante</i>	28.736	31.339	33.547	35.911	38.709	40.692
<i>Commercio all'ingrosso esclusi automoveicoli; intermediari del commercio</i>	65.530	65.671	68.787	76.808	78.331	83.932
<i>Commercio al dettaglio, esclusi automoveicoli; riparazione di beni personali e per la casa</i>	66.270	68.506	74.985	82.862	86.604	90.579
Alberghi e pubblici esercizi	43.480	45.283	49.229	52.980	56.417	58.600
<i>Alberghi, campeggi ed altri alloggi</i>	10.646	11.427	12.630	13.947	14.790	15.587
<i>Ristoranti, bar e mense</i>	32.834	33.856	36.599	39.033	41.628	43.013
Trasporti e comunicazioni	91.449	98.105	106.687	118.244	122.021	129.983
<i>Trasporti terrestri e mediante condotta</i>	39.878	43.376	47.124	51.693	53.786	56.188
<i>Trasporti marittimi, aerei e attività ausiliarie dei trasporti</i>	33.646	36.085	39.616	44.756	43.980	46.925
<i>Poste e telecomunicazioni</i>	17.924	18.644	19.947	21.795	24.255	26.871
Intermediazione monetaria e finanziaria; attività immobiliari ed imprenditoriali	238.564	258.690	268.082	300.861	333.577	359.510
Intermediazione monetaria e finanziaria	71.383	78.624	78.987	83.232	93.112	100.381
<i>Intermediazione monetaria e finanziaria escluse le assicurazioni e i fondi pensione</i>	54.256	60.028	57.666	59.922	69.859	75.714
<i>Assicurazioni e fondi pensione escluse le assicurazioni sociali obbligatorie</i>	9.660	10.280	11.916	13.664	13.728	13.284
<i>Attività ausiliarie dell'intermediazione finanziaria</i>	7.468	8.317	9.405	9.646	9.525	11.382
Attività immobiliari, noleggio, attività professionali ed imprenditoriali	167.181	180.065	189.095	217.629	240.465	259.129
<i>Attività immobiliari e noleggio di macchine e attrezzature</i>	80.752	87.600	96.608	106.296	116.142	120.346
<i>Informatica, ricerca e attività connesse</i>	15.728	17.205	17.739	18.481	20.654	21.888
<i>Altre attività professionali ed imprenditoriali</i>	70.701	75.261	74.748	92.852	103.669	116.895
Altre attività di servizi	228.796	235.288	242.888	250.741	270.886	285.544
Pubblica amministrazione e difesa; assicurazione sociale obbligatoria	62.308	65.921	67.754	68.783	73.749	76.121
Istruzione	46.158	46.565	47.344	48.703	52.844	54.829
Sanità e altri servizi sociali	71.139	72.424	72.697	73.567	78.932	85.105
Altri servizi pubblici, sociali e personali	43.685	44.557	49.026	53.100	58.034	61.846
<i>Attività ricreative, culturali e sportive</i>	20.734	21.327	23.732	25.931	29.495	31.799
<i>Altri servizi</i>	22.951	23.230	25.294	27.168	28.539	30.046
Servizi domestici presso famiglie e convivenze	5.505	5.822	6.066	6.588	7.327	7.644
Totale	1.444.981	1.494.743	1.587.577	1.761.645	1.837.432	1.934.278
di cui: attività non market	163.985	168.042	171.036	173.583	186.758	196.477

Tavola 11 segue - Produzione ai prezzi di mercato - Valori a prezzi correnti (milioni di euro dal 1999; milioni di eurolire per gli anni precedenti)

ATTIVITA' ECONOMICHE	1998	1999	2000	2001	2002	2003
Agricoltura, silvicoltura e pesca	41.345	41.804	41.728	43.336	43.299
Agricoltura, caccia e silvicoltura	40.099	40.588	40.365	41.846	41.804
Pesca, piscicoltura e servizi connessi	1.247	1.216	1.363	1.489	1.495
Industria in senso stretto	758.228	772.230	845.572	857.105	855.637
Estrazione di minerali energetici	2.755	2.867	4.215	3.534	3.692
Estrazione di minerali non energetici	3.718	3.710	3.618	3.774	3.445
Industrie alimentari, delle bevande e del tabacco	90.800	88.937	94.544	97.363	103.342
<i>Industrie alimentari</i>	<i>71.524</i>	<i>69.586</i>	<i>72.954</i>	<i>75.400</i>	<i>80.189</i>
<i>Industria delle bevande e del tabacco</i>	<i>19.276</i>	<i>19.351</i>	<i>21.590</i>	<i>21.963</i>	<i>23.153</i>
Industrie tessili e dell'abbigliamento	70.093	68.118	73.481	76.296	71.328
<i>Industrie tessili</i>	<i>43.524</i>	<i>41.873</i>	<i>45.871</i>	<i>46.987</i>	<i>43.479</i>
<i>Confezioni di articoli di abbigliamento</i>	<i>26.569</i>	<i>26.244</i>	<i>27.610</i>	<i>29.309</i>	<i>27.849</i>
Industrie conciarie, prodotti in cuoio, pelle e similari	22.040	20.838	22.358	22.980	21.985
Industria del legno e dei prodotti in legno	15.319	16.665	17.788	17.967	18.456
Fabbricazione della carta e dei prodotti di carta; stampa ed editoria	38.537	39.810	44.226	44.565	45.213
<i>Fabbricazione della pasta-carta, della carta e dei prodotti di carta</i>	<i>17.258</i>	<i>18.323</i>	<i>21.243</i>	<i>20.896</i>	<i>21.232</i>
<i>Editoria, stampa e riproduzione di supporti registrati</i>	<i>21.279</i>	<i>21.486</i>	<i>22.984</i>	<i>23.669</i>	<i>23.981</i>
Fabbricazione di coke, raffinerie di petrolio, trattamento dei combustibili nucleari	42.082	44.544	54.216	51.683	50.063
Fabbricazione di prodotti chimici e di fibre sintetiche e artificiali	55.102	58.892	61.477	61.512	61.890
<i>Fabbricazione di prodotti chimici di base, per l'agricoltura, l'edilizia, la stampa e per usi diversi</i>	<i>28.751</i>	<i>30.913</i>	<i>31.895</i>	<i>29.585</i>	<i>28.107</i>
<i>Fabbricazione di prodotti farmaceutici, chimici e botanici, per la cosmesi e la pulizia degli ambienti</i>	<i>24.184</i>	<i>25.877</i>	<i>27.072</i>	<i>29.195</i>	<i>31.308</i>
<i>Fabbricazione di fibre sintetiche e artificiali</i>	<i>2.168</i>	<i>2.103</i>	<i>2.510</i>	<i>2.731</i>	<i>2.475</i>
Fabbricazione di articoli in gomma e materie plastiche	28.393	28.351	28.695	29.527	30.389
Fabbricazione di prodotti della lavorazione di minerali non metalliferi	32.100	35.276	38.720	40.339	43.267
Produzione di metalli e fabbricazione di prodotti in metallo	94.283	92.901	98.858	98.978	98.250
<i>Produzione di metalli e loro leghe</i>	<i>36.532</i>	<i>33.274</i>	<i>38.064</i>	<i>35.464</i>	<i>34.680</i>
<i>Fabbricazione e lavorazione dei prodotti in metallo, escluse macchine e impianti</i>	<i>57.751</i>	<i>59.626</i>	<i>60.794</i>	<i>63.514</i>	<i>63.570</i>
Fabbricazione di macchine ed apparecchi meccanici, compresi la riparazione e la manutenzione	76.715	78.828	85.526	87.749	91.191
Fabbricazione di macchine elettriche e di apparecchiature elettriche ed ottiche	57.644	57.675	63.215	62.134	57.664
<i>Fabbricazione di macchine per ufficio, elaboratori e sistemi informatici</i>	<i>4.145</i>	<i>4.115</i>	<i>4.040</i>	<i>4.211</i>	<i>3.463</i>
<i>Fabbricazione di apparecchi elettrici n.c.a., radiotelevisivi e per le comunicazioni</i>	<i>43.372</i>	<i>43.026</i>	<i>48.172</i>	<i>46.528</i>	<i>42.327</i>
<i>Fabbricazione di apparecchi medicali, di precisione, di strumenti ottici e di orologi</i>	<i>10.127</i>	<i>10.533</i>	<i>11.003</i>	<i>11.396</i>	<i>11.873</i>
Fabbricazione di mezzi di trasporto	48.909	50.804	56.178	56.071	55.023
<i>Fabbricazione di autoveicoli, rimorchi e semirimorchi</i>	<i>34.786</i>	<i>37.785</i>	<i>41.238</i>	<i>41.624</i>	<i>40.482</i>
<i>Fabbricazione di altri mezzi di trasporto</i>	<i>14.123</i>	<i>13.019</i>	<i>14.940</i>	<i>14.448</i>	<i>14.541</i>
Altre industrie manifatturiere	31.397	34.215	36.795	37.033	37.015
<i>Fabbricazione di mobili e strumenti musicali</i>	<i>19.517</i>	<i>21.735</i>	<i>23.557</i>	<i>23.631</i>	<i>23.408</i>
<i>Gioielleria, oreficeria, giochi, videogiochi, altre industrie manifatturiere e riciclaggio di rottami</i>	<i>11.880</i>	<i>12.479</i>	<i>13.237</i>	<i>13.403</i>	<i>13.607</i>

Tavola 11 segue - Produzione ai prezzi di mercato - Valori a prezzi correnti (milioni di euro dal 1999; milioni di euro lire per gli anni precedenti)

ATTIVITA' ECONOMICHE	1998	1999	2000	2001	2002	2003
Produzione e distribuzione di energia elettrica, di gas, di vapore e acqua calda	48.341	49.800	61.662	65.598	63.425
Costruzioni	109.945	113.149	120.656	127.136	135.542
Commercio, riparazioni, alberghi e ristoranti, trasporti e comunicazioni	421.888	438.270	468.641	497.161	512.228
Commercio all'ingrosso, al dettaglio e riparazioni	224.078	232.114	244.551	254.018	259.643
<i>Commercio di automoveicoli, loro riparazione e manutenzione; vendita al dettaglio di carburante</i>	42.471	43.120	43.820	45.188	47.818
<i>Commercio all'ingrosso esclusi automoveicoli; intermediari del commercio</i>	84.437	88.334	96.255	100.941	101.255
<i>Commercio al dettaglio, esclusi automoveicoli; riparazione di beni personali e per la casa</i>	97.170	100.660	104.476	107.888	110.571
Alberghi e pubblici esercizi	61.986	65.625	73.033	78.385	80.817
<i>Alberghi, campeggi ed altri alloggi</i>	16.714	18.094	20.231	21.870	22.262
<i>Ristoranti, bar e mense</i>	45.272	47.531	52.802	56.515	58.555
Trasporti e comunicazioni	135.824	140.531	151.057	164.758	171.768
<i>Trasporti terrestri e mediante condotta</i>	58.575	59.207	63.009	69.389	73.472
<i>Trasporti marittimi, aerei e attività ausiliarie dei trasporti</i>	47.789	48.088	53.006	57.189	58.112
<i>Poste e telecomunicazioni</i>	29.460	33.235	35.041	38.180	40.184
Intermediazione monetaria e finanziaria; attività immobiliari ed imprenditoriali	380.177	407.090	442.597	470.041	496.147
Intermediazione monetaria e finanziaria	112.473	113.162	127.119	132.118	134.151
<i>Intermediazione monetaria e finanziaria escluse le assicurazioni e i fondi pensione</i>	86.367	84.876	95.824	97.403	97.505
<i>Assicurazioni e fondi pensione escluse le assicurazioni sociali obbligatorie</i>	14.670	16.172	18.728	22.078	24.235
<i>Attività ausiliarie dell'intermediazione finanziaria</i>	11.436	12.114	12.567	12.637	12.411
Attività immobiliari, noleggio, attività professionali ed imprenditoriali	267.703	293.928	315.478	337.923	361.996
<i>Attività immobiliari e noleggio di macchine e attrezzature</i>	124.857	131.565	136.602	144.930	154.466
<i>Informatica, ricerca e attività connesse</i>	24.234	28.203	29.824	33.943	35.202
<i>Altre attività professionali ed imprenditoriali</i>	118.612	134.160	149.052	159.050	172.327
Altre attività di servizi	296.585	311.090	330.172	352.337	367.259
Pubblica amministrazione e difesa; assicurazione sociale obbligatoria	77.759	80.893	83.615	88.523	92.273
Istruzione	57.214	59.034	62.317	65.726	66.517
Sanità e altri servizi sociali	88.561	92.133	102.778	111.875	118.378
Altri servizi pubblici, sociali e personali	65.329	71.175	73.129	77.524	80.967
<i>Attività ricreative, culturali e sportive</i>	33.314	37.278	37.921	40.661	43.122
<i>Altri servizi</i>	32.014	33.897	35.208	36.863	37.846
Servizi domestici presso famiglie e convivenze	7.723	7.855	8.333	8.689	9.123
Totale	2.008.168	2.083.632	2.249.367	2.347.116	2.410.111	2.479.943
di cui: attività non market	202.991	211.169	225.319	242.146	251.423	266.327

Tavola 12 - Produzione ai prezzi di mercato - Valori a prezzi 1995 (milioni di euro lire)

ATTIVITA' ECONOMICHE	1992	1993	1994	1995	1996	1997
Agricoltura, silvicoltura e pesca	41.107	40.499	40.347	40.640	40.899	40.960
Agricoltura, caccia e silvicoltura	39.839	39.223	39.071	39.307	39.632	39.693
Pesca, piscicoltura e servizi connessi	1.267	1.276	1.276	1.334	1.267	1.267
Industria in senso stretto	634.090	616.219	655.056	700.543	690.058	716.631
Estrazione di minerali energetici	2.690	2.808	2.941	3.004	3.040	3.121
Estrazione di minerali non energetici	3.153	2.827	2.681	2.888	2.987	3.199
Industrie alimentari, delle bevande e del tabacco	81.976	83.688	83.701	85.325	83.592	85.344
<i>Industrie alimentari</i>	<i>66.108</i>	<i>66.734</i>	<i>66.053</i>	<i>67.726</i>	<i>66.632</i>	<i>68.266</i>
<i>Industria delle bevande e del tabacco</i>	<i>15.868</i>	<i>16.953</i>	<i>17.647</i>	<i>17.599</i>	<i>16.960</i>	<i>17.078</i>
Industrie tessili e dell'abbigliamento	58.593	57.494	61.867	64.962	63.152	63.480
<i>Industrie tessili</i>	<i>35.786</i>	<i>34.707</i>	<i>37.954</i>	<i>40.224</i>	<i>39.533</i>	<i>40.389</i>
<i>Confezioni di articoli di abbigliamento</i>	<i>22.807</i>	<i>22.787</i>	<i>23.914</i>	<i>24.739</i>	<i>23.620</i>	<i>23.091</i>
Industrie conciarie, prodotti in cuoio, pelle e similari	18.627	18.308	20.844	22.074	21.385	22.414
Industria del legno e dei prodotti in legno	12.814	12.422	13.324	14.002	13.430	13.829
Fabbricazione della carta e dei prodotti di carta; stampa ed editoria	33.899	34.185	36.328	37.932	37.714	38.471
<i>Fabbricazione della pasta-carta, della carta e dei prodotti di carta</i>	<i>14.453</i>	<i>14.783</i>	<i>16.534</i>	<i>17.791</i>	<i>17.825</i>	<i>19.035</i>
<i>Editoria, stampa e riproduzione di supporti registrati</i>	<i>19.446</i>	<i>19.402</i>	<i>19.794</i>	<i>20.141</i>	<i>19.889</i>	<i>19.435</i>
Fabbricazione di coke, raffinerie di petrolio, trattamento dei combustibili nucleari	42.514	41.885	42.261	42.563	40.674	42.357
Fabbricazione di prodotti chimici e di fibre sintetiche e artificiali	48.916	47.783	50.546	51.827	52.504	54.793
<i>Fabbricazione di prodotti chimici di base, per l'agricoltura, l'edilizia, la stampa e per usi diversi</i>	<i>26.880</i>	<i>26.638</i>	<i>29.070</i>	<i>30.173</i>	<i>30.605</i>	<i>31.376</i>
<i>Fabbricazione di prodotti farmaceutici, chimici e botanici, per la cosmesi e la pulizia degli ambienti</i>	<i>19.683</i>	<i>18.826</i>	<i>18.941</i>	<i>18.931</i>	<i>19.523</i>	<i>21.115</i>
<i>Fabbricazione di fibre sintetiche e artificiali</i>	<i>2.353</i>	<i>2.319</i>	<i>2.536</i>	<i>2.724</i>	<i>2.375</i>	<i>2.302</i>
Fabbricazione di articoli in gomma e materie plastiche	21.085	21.225	23.931	25.101	24.698	26.067
Fabbricazione di prodotti della lavorazione di minerali non metalliferi	28.749	27.536	28.102	29.787	29.925	30.087
Produzione di metalli e fabbricazione di prodotti in metallo	74.748	72.350	80.272	89.426	86.528	91.394
<i>Produzione di metalli e loro leghe</i>	<i>29.337</i>	<i>29.685</i>	<i>35.363</i>	<i>38.961</i>	<i>34.816</i>	<i>38.794</i>
<i>Fabbricazione e lavorazione dei prodotti in metallo, escluse macchine e impianti</i>	<i>45.411</i>	<i>42.665</i>	<i>44.909</i>	<i>50.465</i>	<i>51.712</i>	<i>52.600</i>
Fabbricazione di macchine ed apparecchi meccanici, compresi la riparazione e la manutenzione	59.549	54.519	58.602	68.303	67.024	68.224
Fabbricazione di macchine elettriche e di apparecchiature elettriche ed ottiche	44.663	42.891	46.042	50.451	51.407	55.887
<i>Fabbricazione di macchine per ufficio, elaboratori e sistemi informatici</i>	<i>3.924</i>	<i>3.331</i>	<i>3.675</i>	<i>4.327</i>	<i>4.163</i>	<i>4.157</i>
<i>Fabbricazione di apparecchi elettrici n.c.a., radiotelevisivi e per le comunicazioni</i>	<i>32.583</i>	<i>31.737</i>	<i>34.306</i>	<i>37.319</i>	<i>38.259</i>	<i>42.786</i>
<i>Fabbricazione di apparecchi medicali, di precisione, di strumenti ottici e di orologi</i>	<i>8.156</i>	<i>7.823</i>	<i>8.061</i>	<i>8.805</i>	<i>8.986</i>	<i>8.943</i>
Fabbricazione di mezzi di trasporto	38.667	33.412	37.046	41.316	39.979	44.408
<i>Fabbricazione di autoveicoli, rimorchi e semirimorchi</i>	<i>26.069</i>	<i>20.411</i>	<i>24.080</i>	<i>29.481</i>	<i>28.688</i>	<i>32.185</i>
<i>Fabbricazione di altri mezzi di trasporto</i>	<i>12.598</i>	<i>13.001</i>	<i>12.966</i>	<i>11.835</i>	<i>11.292</i>	<i>12.223</i>
Altre industrie manifatturiere	25.271	24.630	26.777	29.732	28.991	29.835
<i>Fabbricazione di mobili e strumenti musicali</i>	<i>16.477</i>	<i>15.924</i>	<i>17.204</i>	<i>18.972</i>	<i>18.212</i>	<i>18.304</i>
<i>Gioielleria, oreficeria, giochi, videogiochi, altre industrie manifatturiere e riciclaggio di rottami</i>	<i>8.794</i>	<i>8.705</i>	<i>9.573</i>	<i>10.760</i>	<i>10.779</i>	<i>11.531</i>

Tavola 12 segue - Produzione ai prezzi di mercato - Valori a prezzi 1995 (milioni di eurolire)

ATTIVITA' ECONOMICHE	1992	1993	1994	1995	1996	1997
Produzione e distribuzione di energia elettrica, di gas, di vapore e acqua calda	38.178	38.256	39.789	41.851	43.027	43.723
Costruzioni	112.754	107.227	101.015	102.054	105.978	104.399
Commercio, riparazioni, alberghi e ristoranti, trasporti e comunicazioni	335.991	339.002	349.592	366.806	368.915	382.903
Commercio all'ingrosso, al dettaglio e riparazioni	179.829	180.874	185.423	195.581	195.735	203.609
<i>Commercio di automoveicoli, loro riparazione e manutenzione; vendita al dettaglio di carburante</i>	31.885	33.679	35.077	35.911	36.307	37.312
<i>Commercio all'ingrosso esclusi automoveicoli; intermediari del commercio</i>	68.729	68.513	70.077	76.808	75.766	79.493
<i>Commercio al dettaglio, esclusi automoveicoli; riparazione di beni personali e per la casa</i>	79.216	78.682	80.269	82.862	83.662	86.804
Alberghi e pubblici esercizi	50.537	50.019	51.812	52.980	54.014	54.754
<i>Alberghi, campeggi ed altri alloggi</i>	12.944	12.877	13.402	13.947	13.774	13.941
<i>Ristoranti, bar e mense</i>	37.593	37.142	38.410	39.033	40.240	40.813
Trasporti e comunicazioni	105.624	108.109	112.357	118.244	119.166	124.540
<i>Trasporti terrestri e mediante condotta</i>	44.994	47.137	49.609	51.693	52.157	53.143
<i>Trasporti marittimi, aerei e attività ausiliarie dei trasporti</i>	40.720	40.799	42.358	44.756	43.352	46.363
<i>Poste e telecomunicazioni</i>	19.911	20.173	20.391	21.795	23.657	25.034
Intermediazione monetaria e finanziaria; attività immobiliari ed imprenditoriali	276.045	287.860	288.769	300.861	313.592	327.997
Intermediazione monetaria e finanziaria	73.312	81.723	85.932	83.232	89.332	94.367
<i>Intermediazione monetaria e finanziaria escluse le assicurazioni e i fondi pensione</i>	52.849	60.658	62.832	59.922	67.827	73.338
<i>Assicurazioni e fondi pensione escluse le assicurazioni sociali obbligatorie</i>	12.012	11.752	12.829	13.664	12.875	11.785
<i>Attività ausiliarie dell'intermediazione finanziaria</i>	8.450	9.312	10.271	9.646	8.630	9.244
Attività immobiliari, noleggio, attività professionali ed imprenditoriali	202.733	206.138	202.837	217.629	224.261	233.630
<i>Attività immobiliari e noleggio di macchine e attrezzature</i>	103.081	103.324	105.036	106.296	108.229	107.817
<i>Informatica, ricerca e attività connesse</i>	17.598	18.663	18.401	18.481	19.731	20.493
<i>Altre attività professionali ed imprenditoriali</i>	82.054	84.150	79.399	92.852	96.301	105.320
Altre attività di servizi	252.130	250.470	250.738	250.741	256.408	259.756
Pubblica amministrazione e difesa; assicurazione sociale obbligatoria	67.670	69.106	69.141	68.783	68.997	68.551
Istruzione	50.776	50.313	49.341	48.703	48.428	48.258
Sanità e altri servizi sociali	77.993	76.444	74.486	73.567	75.971	77.730
Altri servizi pubblici, sociali e personali	49.259	48.214	51.303	53.100	55.968	58.217
<i>Attività ricreative, culturali e sportive</i>	22.853	22.812	24.592	25.931	28.452	30.247
<i>Altri servizi</i>	26.406	25.401	26.711	27.168	27.516	27.970
Servizi domestici presso famiglie e convivenze	6.433	6.394	6.467	6.588	7.044	7.000
Totale	1.652.117	1.641.277	1.685.517	1.761.645	1.775.849	1.832.647
di cui: attività non market	176.279	176.550	175.194	173.583	175.521	176.257

Tavola 12 segue - Produzione ai prezzi di mercato - Valori a prezzi 1995 (milioni di eurolire)

ATTIVITA' ECONOMICHE	1998	1999	2000	2001	2002	2003
Agricoltura, silvicoltura e pesca	41.287	42.944	42.055	41.896	41.028
Agricoltura, caccia e silvicoltura	40.015	41.745	40.744	40.554	39.819
Pesca, piscicoltura e servizi connessi	1.272	1.199	1.311	1.342	1.208
Industria in senso stretto	738.228	752.611	773.338	769.630	763.573
Estrazione di minerali energetici	2.944	2.687	2.486	2.202	2.572
Estrazione di minerali non energetici	3.442	3.358	3.224	3.300	2.902
Industrie alimentari, delle bevande e del tabacco	87.862	86.772	90.767	90.296	94.717
<i>Industrie alimentari</i>	<i>70.373</i>	<i>69.454</i>	<i>71.671</i>	<i>71.486</i>	<i>75.323</i>
<i>Industria delle bevande e del tabacco</i>	<i>17.489</i>	<i>17.318</i>	<i>19.095</i>	<i>18.809</i>	<i>19.393</i>
Industrie tessili e dell'abbigliamento	66.892	65.075	68.440	68.663	63.095
<i>Industrie tessili</i>	<i>42.058</i>	<i>40.852</i>	<i>43.428</i>	<i>42.915</i>	<i>39.571</i>
<i>Confezioni di articoli di abbigliamento</i>	<i>24.834</i>	<i>24.223</i>	<i>25.012</i>	<i>25.748</i>	<i>23.524</i>
Industrie conciarie, prodotti in cuoio, pelle e similari	20.844	19.588	19.959	19.098	19.662
Industria del legno e dei prodotti in legno	14.970	16.469	17.391	17.191	17.570
Fabbricazione della carta e dei prodotti di carta; stampa ed editoria	39.913	41.467	42.731	42.717	42.733
<i>Fabbricazione della pasta-carta, della carta e dei prodotti di carta</i>	<i>20.001</i>	<i>21.455</i>	<i>21.908</i>	<i>21.610</i>	<i>22.073</i>
<i>Editoria, stampa e riproduzione di supporti registrati</i>	<i>19.911</i>	<i>20.012</i>	<i>20.822</i>	<i>21.107</i>	<i>20.660</i>
Fabbricazione di coke, raffinerie di petrolio, trattamento dei combustibili nucleari	42.503	41.997	40.026	40.900	40.501
Fabbricazione di prodotti chimici e di fibre sintetiche e artificiali	55.684	59.517	56.871	55.950	55.731
<i>Fabbricazione di prodotti chimici di base, per l'agricoltura, l'edilizia, la stampa e per usi diversi</i>	<i>30.882</i>	<i>33.822</i>	<i>30.467</i>	<i>27.979</i>	<i>27.015</i>
<i>Fabbricazione di prodotti farmaceutici, chimici e botanici, per la cosmesi e la pulizia degli ambienti</i>	<i>22.528</i>	<i>23.427</i>	<i>23.828</i>	<i>25.223</i>	<i>26.186</i>
<i>Fabbricazione di fibre sintetiche e artificiali</i>	<i>2.273</i>	<i>2.267</i>	<i>2.576</i>	<i>2.747</i>	<i>2.531</i>
Fabbricazione di articoli in gomma e materie plastiche	28.941	29.183	28.330	28.773	29.633
Fabbricazione di prodotti della lavorazione di minerali non metalliferi	30.590	33.117	34.986	35.149	36.559
Produzione di metalli e fabbricazione di prodotti in metallo	94.381	95.316	96.517	96.258	95.386
<i>Produzione di metalli e loro leghe</i>	<i>39.732</i>	<i>38.772</i>	<i>40.067</i>	<i>37.620</i>	<i>37.126</i>
<i>Fabbricazione e lavorazione dei prodotti in metallo, escluse macchine e impianti</i>	<i>54.649</i>	<i>56.544</i>	<i>56.450</i>	<i>58.638</i>	<i>58.261</i>
Fabbricazione di macchine ed apparecchi meccanici, compresi la riparazione e la manutenzione	70.710	72.214	76.287	77.058	78.655
Fabbricazione di macchine elettriche e di apparecchiature elettriche ed ottiche	56.828	56.897	60.646	57.922	53.073
<i>Fabbricazione di macchine per ufficio, elaboratori e sistemi informatici</i>	<i>4.477</i>	<i>4.352</i>	<i>4.269</i>	<i>4.317</i>	<i>3.523</i>
<i>Fabbricazione di apparecchi elettrici n.c.a., radiotelevisivi e per le comunicazioni</i>	<i>42.814</i>	<i>42.752</i>	<i>46.519</i>	<i>43.772</i>	<i>39.525</i>
<i>Fabbricazione di apparecchi medicali, di precisione, di strumenti ottici e di orologi</i>	<i>9.538</i>	<i>9.793</i>	<i>9.858</i>	<i>9.833</i>	<i>10.025</i>
Fabbricazione di mezzi di trasporto	46.418	47.814	51.443	50.560	49.176
<i>Fabbricazione di autoveicoli, rimorchi e semirimorchi</i>	<i>33.029</i>	<i>35.420</i>	<i>37.785</i>	<i>37.756</i>	<i>36.554</i>
<i>Fabbricazione di altri mezzi di trasporto</i>	<i>13.389</i>	<i>12.394</i>	<i>13.658</i>	<i>12.804</i>	<i>12.623</i>
Altre industrie manifatturiere	30.183	32.774	33.427	32.757	32.179
<i>Fabbricazione di mobili e strumenti musicali</i>	<i>18.246</i>	<i>20.123</i>	<i>21.476</i>	<i>21.055</i>	<i>20.489</i>
<i>Gioielleria, oreficeria, giochi, videogiochi, altre industrie manifatturiere e riciclaggio di rottami</i>	<i>11.937</i>	<i>12.651</i>	<i>11.950</i>	<i>11.702</i>	<i>11.690</i>

Tavola 12 segue - Produzione ai prezzi di mercato - Valori a prezzi 1995 (milioni di eurolire)

ATTIVITA' ECONOMICHE	1998	1999	2000	2001	2002	2003
Produzione e distribuzione di energia elettrica, di gas, di vapore e acqua calda	45.123	48.364	49.808	50.838	51.431
Costruzioni	103.948	105.292	109.047	112.408	115.235
Commercio, riparazioni, alberghi e ristoranti, trasporti e comunicazioni	393.801	400.274	423.104	439.895	440.743
Commercio all'ingrosso, al dettaglio e riparazioni	210.663	212.074	222.229	227.103	225.556
<i>Commercio di automoveicoli, loro riparazione e manutenzione; vendita al dettaglio di carburante</i>	39.187	38.971	38.658	40.642	41.077
<i>Commercio all'ingrosso esclusi automoveicoli; intermediari del commercio</i>	81.419	83.285	89.404	90.179	88.485
<i>Commercio al dettaglio, esclusi automoveicoli; riparazione di beni personali e per la casa</i>	90.058	89.819	94.167	96.282	95.995
Alberghi e pubblici esercizi	56.273	57.897	62.612	64.444	63.762
<i>Alberghi, campeggi ed altri alloggi</i>	14.285	14.713	15.666	16.030	15.527
<i>Ristoranti, bar e mense</i>	41.987	43.184	46.947	48.414	48.236
Trasporti e comunicazioni	126.865	130.302	138.263	148.348	151.425
<i>Trasporti terrestri e mediante condotta</i>	54.280	53.429	54.507	58.488	61.125
<i>Trasporti marittimi, aerei e attività ausiliarie dei trasporti</i>	46.172	45.700	49.939	52.187	50.874
<i>Poste e telecomunicazioni</i>	26.413	31.173	33.817	37.673	39.426
Intermediazione monetaria e finanziaria; attività immobiliari ed imprenditoriali	336.670	350.518	372.607	385.638	395.484
Intermediazione monetaria e finanziaria	101.587	99.549	109.165	110.072	107.890
<i>Intermediazione monetaria e finanziaria escluse le assicurazioni e i fondi pensione</i>	80.991	78.540	86.890	87.008	85.788
<i>Assicurazioni e fondi pensione escluse le assicurazioni sociali obbligatorie</i>	12.016	11.980	12.829	13.649	13.440
<i>Attività ausiliarie dell'intermediazione finanziaria</i>	8.580	9.028	9.447	9.415	8.662
Attività immobiliari, noleggio, attività professionali ed imprenditoriali	235.082	250.969	263.442	275.566	287.594
<i>Attività immobiliari e noleggio di macchine e attrezzature</i>	107.907	108.563	107.028	109.235	110.404
<i>Informatica, ricerca e attività connesse</i>	22.552	25.637	27.455	29.914	30.794
<i>Altre attività professionali ed imprenditoriali</i>	104.622	116.769	128.959	136.416	146.396
Altre attività di servizi	263.189	270.078	275.771	284.371	288.585
Pubblica amministrazione e difesa; assicurazione sociale obbligatoria	68.463	69.887	70.416	71.712	71.511
Istruzione	48.112	47.997	47.994	48.121	48.282
Sanità e altri servizi sociali	78.979	80.450	85.045	91.178	95.240
Altri servizi pubblici, sociali e personali	60.625	64.751	65.124	65.979	66.048
<i>Attività ricreative, culturali e sportive</i>	31.304	34.697	34.677	34.803	35.209
<i>Altri servizi</i>	29.321	30.053	30.447	31.175	30.838
Servizi domestici presso famiglie e convivenze	7.010	6.992	7.191	7.380	7.504
Totale	1.877.121	1.921.717	1.995.923	2.033.837	2.044.647	2.050.994
di cui: attività non market	177.011	179.802	183.127	190.230	193.301	197.415

Tavola 13 - Produzione a prezzi base - Valori a prezzi correnti (milioni di euro dal 1999; milioni di euro lire per gli anni precedenti)

ATTIVITA' ECONOMICHE	1992	1993	1994	1995	1996	1997
Agricoltura, silvicoltura e pesca	38.735	38.863	39.587	42.463	44.548	44.350
Agricoltura, caccia e silvicoltura	37.375	37.524	38.233	41.135	43.264	43.136
Pesca, piscicoltura e servizi connessi	1.360	1.339	1.354	1.328	1.284	1.215
Industria in senso stretto	512.573	523.520	575.535	665.843	665.215	697.518
Estrazione di minerali energetici	2.247	2.585	2.739	2.992	2.938	3.271
Estrazione di minerali non energetici	2.909	2.700	2.621	2.881	3.094	3.396
Industrie alimentari, delle bevande e del tabacco	67.429	71.990	73.829	79.913	80.137	81.569
<i>Industrie alimentari</i>	<i>57.513</i>	<i>61.015</i>	<i>62.448</i>	<i>68.073</i>	<i>68.615</i>	<i>69.412</i>
<i>Industria delle bevande e del tabacco</i>	<i>9.915</i>	<i>10.975</i>	<i>11.381</i>	<i>11.841</i>	<i>11.522</i>	<i>12.157</i>
Industrie tessili e dell'abbigliamento	51.903	52.643	58.182	64.897	64.101	65.083
<i>Industrie tessili</i>	<i>30.776</i>	<i>31.051</i>	<i>35.105</i>	<i>40.186</i>	<i>39.733</i>	<i>40.903</i>
<i>Confezioni di articoli di abbigliamento</i>	<i>21.127</i>	<i>21.592</i>	<i>23.077</i>	<i>24.710</i>	<i>24.368</i>	<i>24.180</i>
Industrie conciarie, prodotti in cuoio, pelle e similari	16.012	16.578	19.386	22.056	22.065	23.366
Industria del legno e dei prodotti in legno	10.984	11.188	12.452	13.988	13.553	13.954
Fabbricazione della carta e dei prodotti di carta; stampa ed editoria	27.536	28.481	31.473	37.896	36.316	36.558
<i>Fabbricazione della pasta-carta, della carta e dei prodotti di carta</i>	<i>11.122</i>	<i>11.481</i>	<i>13.377</i>	<i>17.779</i>	<i>15.991</i>	<i>16.186</i>
<i>Editoria, stampa e riproduzione di supporti registrati</i>	<i>16.414</i>	<i>17.000</i>	<i>18.096</i>	<i>20.117</i>	<i>20.325</i>	<i>20.372</i>
Fabbricazione di coke, raffinerie di petrolio, trattamento dei combustibili nucleari	15.628	17.372	17.283	19.181	20.022	21.403
Fabbricazione di prodotti chimici e di fibre sintetiche e artificiali	39.515	40.674	44.886	51.790	51.370	54.735
<i>Fabbricazione di prodotti chimici di base, per l'agricoltura, l'edilizia, la stampa e per usi diversi</i>	<i>19.851</i>	<i>21.040</i>	<i>24.323</i>	<i>30.157</i>	<i>28.823</i>	<i>30.209</i>
<i>Fabbricazione di prodotti farmaceutici, chimici e botanici, per la cosmesi e la pulizia degli ambienti</i>	<i>17.655</i>	<i>17.558</i>	<i>18.220</i>	<i>18.911</i>	<i>20.241</i>	<i>22.295</i>
<i>Fabbricazione di fibre sintetiche e artificiali</i>	<i>2.009</i>	<i>2.076</i>	<i>2.342</i>	<i>2.722</i>	<i>2.307</i>	<i>2.230</i>
Fabbricazione di articoli in gomma e materie plastiche	16.541	17.348	20.485	25.080	24.483	25.501
Fabbricazione di prodotti della lavorazione di minerali non metalliferi	25.978	25.816	26.957	29.751	30.266	31.137
Produzione di metalli e fabbricazione di prodotti in metallo	61.064	61.503	71.486	89.456	85.783	90.454
<i>Produzione di metalli e loro leghe</i>	<i>22.037</i>	<i>23.467</i>	<i>30.178</i>	<i>39.046</i>	<i>32.504</i>	<i>35.755</i>
<i>Fabbricazione e lavorazione dei prodotti in metallo, escluse macchine e impianti</i>	<i>39.027</i>	<i>38.036</i>	<i>41.308</i>	<i>50.410</i>	<i>53.279</i>	<i>54.698</i>
Fabbricazione di macchine ed apparecchi meccanici, compresi la riparazione e la manutenzione	52.050	51.079	56.229	68.241	70.059	72.948
Fabbricazione di macchine elettriche e di apparecchiature elettriche ed ottiche	40.209	39.870	43.883	50.396	51.600	56.257
<i>Fabbricazione di macchine per ufficio, elaboratori e sistemi informatici</i>	<i>3.439</i>	<i>3.155</i>	<i>3.682</i>	<i>4.324</i>	<i>4.011</i>	<i>3.836</i>
<i>Fabbricazione di apparecchi elettrici n.c.a., radiotelevisivi e per le comunicazioni</i>	<i>29.490</i>	<i>29.437</i>	<i>32.422</i>	<i>37.279</i>	<i>38.339</i>	<i>43.019</i>
<i>Fabbricazione di apparecchi medicali, di precisione, di strumenti ottici e di orologi</i>	<i>7.280</i>	<i>7.278</i>	<i>7.779</i>	<i>8.793</i>	<i>9.250</i>	<i>9.402</i>
Fabbricazione di mezzi di trasporto	31.854	29.301	34.375	41.273	41.436	46.119
<i>Fabbricazione di autoveicoli, rimorchi e semirimorchi</i>	<i>21.493</i>	<i>18.059</i>	<i>22.398</i>	<i>29.451</i>	<i>29.738</i>	<i>33.484</i>
<i>Fabbricazione di altri mezzi di trasporto</i>	<i>10.361</i>	<i>11.242</i>	<i>11.977</i>	<i>11.822</i>	<i>11.697</i>	<i>12.635</i>
Altre industrie manifatturiere	22.449	23.705	26.332	29.689	29.949	30.956
<i>Fabbricazione di mobili e strumenti musicali</i>	<i>14.799</i>	<i>15.303</i>	<i>16.873</i>	<i>18.954</i>	<i>19.038</i>	<i>19.426</i>
<i>Gioielleria, oreficeria, giochi, videogiochi, altre industrie manifatturiere e riciclaggio di rottami</i>	<i>7.650</i>	<i>8.402</i>	<i>9.460</i>	<i>10.735</i>	<i>10.910</i>	<i>11.530</i>

Tavola 13 segue - Produzione a prezzi base - Valori a prezzi correnti (milioni di euro dal 1999; milioni di eurolire per gli anni precedenti)

ATTIVITA' ECONOMICHE	1992	1993	1994	1995	1996	1997
Produzione e distribuzione di energia elettrica, di gas, di vapore e acqua calda	28.266	30.687	32.935	36.363	38.043	40.810
Costruzioni	102.326	100.248	97.804	100.782	106.646	107.619
Commercio, riparazioni, alberghi e ristoranti, trasporti e comunicazioni	303.722	318.924	340.489	373.610	388.695	408.967
Commercio all'ingrosso, al dettaglio e riparazioni	162.136	166.777	177.711	195.758	203.578	215.301
<i>Commercio di automoveicoli, loro riparazione e manutenzione; vendita al dettaglio di carburante</i>	28.655	31.252	33.468	35.826	38.603	40.589
<i>Commercio all'ingrosso esclusi automoveicoli; intermediari del commercio</i>	67.435	67.264	69.332	77.266	78.647	84.413
<i>Commercio al dettaglio, esclusi automoveicoli; riparazione di beni personali e per la casa</i>	66.045	68.261	74.911	82.667	86.328	90.299
Alberghi e pubblici esercizi	43.408	45.197	49.222	52.909	56.310	58.483
<i>Alberghi, campeggi ed altri alloggi</i>	10.649	11.432	12.650	13.948	14.786	15.588
<i>Ristoranti, bar e mense</i>	32.759	33.765	36.572	38.961	41.525	42.894
Trasporti e comunicazioni	98.179	106.950	113.556	124.943	128.806	135.183
<i>Trasporti terrestri e mediante condotta</i>	45.499	49.517	53.821	58.287	60.340	61.519
<i>Trasporti marittimi, aerei e attività ausiliarie dei trasporti</i>	33.753	36.213	39.746	44.913	44.292	46.846
<i>Poste e telecomunicazioni</i>	18.927	21.221	19.989	21.744	24.174	26.818
Intermediazione monetaria e finanziaria; attività immobiliari ed imprenditoriali	231.133	250.556	259.340	291.589	323.798	348.698
Intermediazione monetaria e finanziaria	68.875	75.792	76.161	80.245	89.825	97.003
<i>Intermediazione monetaria e finanziaria escluse le assicurazioni e i fondi pensione</i>	54.040	59.804	57.464	59.703	69.586	75.465
<i>Assicurazioni e fondi pensione escluse le assicurazioni sociali obbligatorie</i>	7.399	7.700	9.318	10.925	10.750	10.182
<i>Attività ausiliarie dell'intermediazione finanziaria</i>	7.436	8.288	9.379	9.618	9.489	11.356
Attività immobiliari, noleggio, attività professionali ed imprenditoriali	162.258	174.764	183.179	211.344	233.973	251.695
<i>Attività immobiliari e noleggio di macchine e attrezzature</i>	80.736	87.579	96.591	106.276	116.115	120.329
<i>Informatica, ricerca e attività connesse</i>	15.685	17.155	17.695	18.431	20.592	21.827
<i>Altre attività professionali ed imprenditoriali</i>	65.838	70.030	68.893	86.637	97.266	109.538
Altre attività di servizi	226.042	232.284	240.096	247.280	266.615	280.934
Pubblica amministrazione e difesa; assicurazione sociale obbligatoria	62.308	65.921	67.754	68.783	73.749	76.121
Istruzione	46.178	46.578	47.351	48.717	52.863	54.890
Sanità e altri servizi sociali	71.084	72.361	72.640	73.504	78.854	85.058
Altri servizi pubblici, sociali e personali	40.966	41.602	46.285	49.689	53.822	57.220
<i>Attività ricreative, culturali e sportive</i>	18.063	18.430	21.043	22.577	25.669	27.590
<i>Altri servizi</i>	22.903	23.172	25.242	27.112	28.153	29.630
Servizi domestici presso famiglie e convivenze	5.505	5.822	6.066	6.588	7.327	7.644
Totale	1.414.531	1.464.395	1.552.851	1.721.566	1.795.517	1.888.085
di cui: attività non market	163.985	168.042	171.036	173.583	186.758	196.477

Tavola 13 segue - Produzione a prezzi base - Valori a prezzi correnti (milioni di euro dal 1999; milioni di euro lire per gli anni precedenti)

ATTIVITA' ECONOMICHE	1998	1999	2000	2001	2002	2003
Agricoltura, silvicoltura e pesca	44.039	44.498	44.455	46.072	46.064
Agricoltura, caccia e silvicoltura	42.800	43.288	43.096	44.588	44.574
Pesca, piscicoltura e servizi connessi	1.239	1.210	1.359	1.484	1.490
Industria in senso stretto	720.257	731.827	806.647	818.710	817.885
Estrazione di minerali energetici	2.740	2.854	4.203	3.522	3.680
Estrazione di minerali non energetici	3.708	3.701	3.610	3.766	3.437
Industrie alimentari, delle bevande e del tabacco	84.357	81.675	86.838	89.754	95.569
<i>Industrie alimentari</i>	<i>71.722</i>	<i>69.813</i>	<i>73.227</i>	<i>75.674</i>	<i>80.682</i>
<i>Industria delle bevande e del tabacco</i>	<i>12.635</i>	<i>11.862</i>	<i>13.610</i>	<i>14.080</i>	<i>14.887</i>
Industrie tessili e dell'abbigliamento	69.972	68.009	73.384	76.206	71.230
<i>Industrie tessili</i>	<i>43.454</i>	<i>41.811</i>	<i>45.814</i>	<i>46.934</i>	<i>43.421</i>
<i>Confezioni di articoli di abbigliamento</i>	<i>26.517</i>	<i>26.198</i>	<i>27.570</i>	<i>29.272</i>	<i>27.809</i>
Industrie conciarie, prodotti in cuoio, pelle e similari	22.007	20.808	22.332	22.956	21.959
Industria del legno e dei prodotti in legno	15.292	16.641	17.765	17.945	18.433
Fabbricazione della carta e dei prodotti di carta; stampa ed editoria	38.528	39.826	44.312	44.641	45.515
<i>Fabbricazione della pasta-carta, della carta e dei prodotti di carta</i>	<i>17.237</i>	<i>18.305</i>	<i>21.223</i>	<i>20.878</i>	<i>21.213</i>
<i>Editoria, stampa e riproduzione di supporti registrati</i>	<i>21.291</i>	<i>21.521</i>	<i>23.089</i>	<i>23.763</i>	<i>24.303</i>
Fabbricazione di coke, raffinerie di petrolio, trattamento dei combustibili nucleari	18.016	19.072	31.308	28.177	26.208
Fabbricazione di prodotti chimici e di fibre sintetiche e artificiali	55.030	58.827	61.407	61.448	61.819
<i>Fabbricazione di prodotti chimici di base, per l'agricoltura, l'edilizia, la stampa e per usi diversi</i>	<i>28.717</i>	<i>30.884</i>	<i>31.863</i>	<i>29.558</i>	<i>28.075</i>
<i>Fabbricazione di prodotti farmaceutici, chimici e botanici, per la cosmesi e la pulizia degli ambienti</i>	<i>24.149</i>	<i>25.845</i>	<i>27.036</i>	<i>29.161</i>	<i>31.272</i>
<i>Fabbricazione di fibre sintetiche e artificiali</i>	<i>2.164</i>	<i>2.099</i>	<i>2.507</i>	<i>2.728</i>	<i>2.472</i>
Fabbricazione di articoli in gomma e materie plastiche	28.354	28.315	28.658	29.492	30.353
Fabbricazione di prodotti della lavorazione di minerali non metalliferi	32.034	35.217	38.662	40.297	43.216
Produzione di metalli e fabbricazione di prodotti in metallo	94.186	92.811	98.762	98.867	98.131
<i>Produzione di metalli e loro leghe</i>	<i>36.537</i>	<i>33.275</i>	<i>38.060</i>	<i>35.438</i>	<i>34.653</i>
<i>Fabbricazione e lavorazione dei prodotti in metallo, escluse macchine e impianti</i>	<i>57.649</i>	<i>59.535</i>	<i>60.703</i>	<i>63.428</i>	<i>63.477</i>
Fabbricazione di macchine ed apparecchi meccanici, compresi la riparazione e la manutenzione	76.598	78.722	85.422	87.653	91.088
Fabbricazione di macchine elettriche e di apparecchiature elettriche ed ottiche	57.538	57.578	63.130	62.056	57.577
<i>Fabbricazione di macchine per ufficio, elaboratori e sistemi informatici</i>	<i>4.140</i>	<i>4.110</i>	<i>4.036</i>	<i>4.208</i>	<i>3.460</i>
<i>Fabbricazione di apparecchi elettrici n.c.a., radiotelevisivi e per le comunicazioni</i>	<i>43.293</i>	<i>42.956</i>	<i>48.111</i>	<i>46.470</i>	<i>42.263</i>
<i>Fabbricazione di apparecchi medicali, di precisione, di strumenti ottici e di orologi</i>	<i>10.105</i>	<i>10.513</i>	<i>10.983</i>	<i>11.379</i>	<i>11.854</i>
Fabbricazione di mezzi di trasporto	48.840	50.739	56.110	56.010	54.958
<i>Fabbricazione di autoveicoli, rimorchi e semirimorchi</i>	<i>34.739</i>	<i>37.741</i>	<i>41.193</i>	<i>41.581</i>	<i>40.439</i>
<i>Fabbricazione di altri mezzi di trasporto</i>	<i>14.101</i>	<i>12.998</i>	<i>14.917</i>	<i>14.428</i>	<i>14.519</i>
Altre industrie manifatturiere	31.336	34.163	36.745	36.989	36.966
<i>Fabbricazione di mobili e strumenti musicali</i>	<i>19.483</i>	<i>21.705</i>	<i>23.529</i>	<i>23.604</i>	<i>23.380</i>
<i>Gioielleria, oreficeria, giochi, videogiochi, altre industrie manifatturiere e riciclaggio di rottami</i>	<i>11.853</i>	<i>12.458</i>	<i>13.216</i>	<i>13.384</i>	<i>13.586</i>

Tavola 13 segue - Produzione a prezzi base - Valori a prezzi correnti (milioni di euro dal 1999; milioni di eurolire per gli anni precedenti)

ATTIVITA' ECONOMICHE	1998	1999	2000	2001	2002	2003
Produzione e distribuzione di energia elettrica, di gas, di vapore e acqua calda	41.723	42.870	54.000	58.932	57.747
Costruzioni	107.867	110.972	118.454	124.717	132.694
Commercio, riparazioni, alberghi e ristoranti, trasporti e comunicazioni	428.841	445.004	475.815	503.514	517.561
Commercio all'ingrosso, al dettaglio e riparazioni	224.148	232.372	244.547	254.422	260.118
<i>Commercio di automoveicoli, loro riparazione e manutenzione; vendita al dettaglio di carburante</i>	42.366	43.029	43.722	45.094	47.724
<i>Commercio all'ingrosso esclusi automoveicoli; intermediari del commercio</i>	84.898	88.941	96.608	101.679	102.073
<i>Commercio al dettaglio, esclusi automoveicoli; riparazione di beni personali e per la casa</i>	96.884	100.403	104.216	107.649	110.321
Alberghi e pubblici esercizi	61.888	65.549	72.942	78.300	80.715
<i>Alberghi, campeggi ed altri alloggi</i>	16.737	18.126	20.246	21.889	22.266
<i>Ristoranti, bar e mense</i>	45.151	47.422	52.696	56.411	58.449
Trasporti e comunicazioni	142.805	147.083	158.327	170.793	176.729
<i>Trasporti terrestri e mediante condotta</i>	65.303	65.102	69.262	73.215	78.062
<i>Trasporti marittimi, aerei e attività ausiliarie dei trasporti</i>	47.704	48.038	53.241	58.545	58.226
<i>Poste e telecomunicazioni</i>	29.798	33.944	35.824	39.032	40.441
Intermediazione monetaria e finanziaria; attività immobiliari ed imprenditoriali	368.348	394.622	430.298	458.268	482.790
Intermediazione monetaria e finanziaria	108.659	108.824	122.418	127.898	129.531
<i>Intermediazione monetaria e finanziaria escluse le assicurazioni e i fondi pensione</i>	86.114	84.657	95.609	97.197	97.299
<i>Assicurazioni e fondi pensione escluse le assicurazioni sociali obbligatorie</i>	11.136	12.077	14.274	18.095	19.850
<i>Attività ausiliarie dell'intermediazione finanziaria</i>	11.409	12.090	12.536	12.607	12.382
Attività immobiliari, noleggio, attività professionali ed imprenditoriali	259.688	285.798	307.880	330.369	353.259
<i>Attività immobiliari e noleggio di macchine e attrezzature</i>	124.832	131.546	136.582	144.911	154.447
<i>Informatica, ricerca e attività connesse</i>	24.172	28.150	29.761	33.883	35.142
<i>Altre attività professionali ed imprenditoriali</i>	110.685	126.102	141.537	151.576	163.670
Altre attività di servizi	290.574	304.289	325.039	347.910	362.619
Pubblica amministrazione e difesa; assicurazione sociale obbligatoria	77.759	80.893	83.615	88.523	92.273
Istruzione	57.289	59.212	62.501	65.931	66.731
Sanità e altri servizi sociali	88.633	92.200	102.843	111.939	118.402
Altri servizi pubblici, sociali e personali	59.170	64.130	67.747	72.828	76.089
<i>Attività ricreative, culturali e sportive</i>	27.556	30.667	33.036	36.324	38.546
<i>Altri servizi</i>	31.615	33.463	34.711	36.505	37.543
Servizi domestici presso famiglie e convivenze	7.723	7.855	8.333	8.689	9.123
Totale	1.959.925	2.031.214	2.200.709	2.299.192	2.359.613	2.426.529
di cui: attività non market	202.991	211.169	225.319	242.146	251.423	266.327

Tavola 14 - Produzione a prezzi base - Valori a prezzi 1995 (milioni di euro lire)

ATTIVITA' ECONOMICHE	1992	1993	1994	1995	1996	1997
Agricoltura, silvicoltura e pesca	42.989	42.342	42.173	42.463	42.840	42.904
Agricoltura, caccia e silvicoltura	41.727	41.072	40.903	41.135	41.578	41.642
Pesca, piscicoltura e servizi connessi	1.262	1.270	1.270	1.328	1.262	1.262
Industria in senso stretto	600.077	582.793	621.203	665.843	655.535	681.053
Estrazione di minerali energetici	2.679	2.797	2.929	2.992	3.028	3.109
Estrazione di minerali non energetici	3.144	2.819	2.674	2.881	2.979	3.190
Industrie alimentari, delle bevande e del tabacco	76.981	78.530	78.367	79.913	78.034	79.899
<i>Industrie alimentari</i>	<i>66.438</i>	<i>67.054</i>	<i>66.385</i>	<i>68.073</i>	<i>66.997</i>	<i>68.629</i>
<i>Industria delle bevande e del tabacco</i>	<i>10.543</i>	<i>11.476</i>	<i>11.982</i>	<i>11.841</i>	<i>11.037</i>	<i>11.270</i>
Industrie tessili e dell'abbigliamento	58.533	57.436	61.805	64.897	63.089	63.416
<i>Industrie tessili</i>	<i>35.753</i>	<i>34.675</i>	<i>37.919</i>	<i>40.186</i>	<i>39.496</i>	<i>40.352</i>
<i>Confezioni di articoli di abbigliamento</i>	<i>22.781</i>	<i>22.761</i>	<i>23.886</i>	<i>24.710</i>	<i>23.593</i>	<i>23.064</i>
Industrie conciarie, prodotti in cuoio, pelle e similari	18.612	18.293	20.827	22.056	21.367	22.396
Industria del legno e dei prodotti in legno	12.801	12.409	13.310	13.988	13.416	13.815
Fabbricazione della carta e dei prodotti di carta; stampa ed editoria	33.866	34.152	36.294	37.896	37.679	38.435
<i>Fabbricazione della pasta-carta, della carta e dei prodotti di carta</i>	<i>14.443</i>	<i>14.773</i>	<i>16.523</i>	<i>17.779</i>	<i>17.813</i>	<i>19.022</i>
<i>Editoria, stampa e riproduzione di supporti registrati</i>	<i>19.423</i>	<i>19.379</i>	<i>19.771</i>	<i>20.117</i>	<i>19.866</i>	<i>19.413</i>
Fabbricazione di coke, raffinerie di petrolio, trattamento dei combustibili nucleari	19.164	19.237	19.302	19.181	18.197	19.053
Fabbricazione di prodotti chimici e di fibre sintetiche e artificiali	48.879	47.748	50.509	51.790	52.465	54.753
<i>Fabbricazione di prodotti chimici di base, per l'agricoltura, l'edilizia, la stampa e per usi diversi</i>	<i>26.866</i>	<i>26.624</i>	<i>29.054</i>	<i>30.157</i>	<i>30.589</i>	<i>31.359</i>
<i>Fabbricazione di prodotti farmaceutici, chimici e botanici, per la cosmesi e la pulizia degli ambienti</i>	<i>19.663</i>	<i>18.807</i>	<i>18.921</i>	<i>18.911</i>	<i>19.503</i>	<i>21.094</i>
<i>Fabbricazione di fibre sintetiche e artificiali</i>	<i>2.351</i>	<i>2.317</i>	<i>2.534</i>	<i>2.722</i>	<i>2.373</i>	<i>2.300</i>
Fabbricazione di articoli in gomma e materie plastiche	21.068	21.208	23.912	25.080	24.678	26.046
Fabbricazione di prodotti della lavorazione di minerali non metalliferi	28.714	27.503	28.069	29.751	29.889	30.051
Produzione di metalli e fabbricazione di prodotti in metallo	74.762	72.368	80.300	89.456	86.548	91.421
<i>Produzione di metalli e loro leghe</i>	<i>29.401</i>	<i>29.750</i>	<i>35.440</i>	<i>39.046</i>	<i>34.891</i>	<i>38.878</i>
<i>Fabbricazione e lavorazione dei prodotti in metallo, escluse macchine e impianti</i>	<i>45.361</i>	<i>42.618</i>	<i>44.860</i>	<i>50.410</i>	<i>51.656</i>	<i>52.543</i>
Fabbricazione di macchine ed apparecchi meccanici, compresi la riparazione e la manutenzione	59.495	54.470	58.550	68.241	66.963	68.162
Fabbricazione di macchine elettriche e di apparecchiature elettriche ed ottiche	44.614	42.844	45.992	50.396	51.351	55.825
<i>Fabbricazione di macchine per ufficio, elaboratori e sistemi informatici</i>	<i>3.921</i>	<i>3.329</i>	<i>3.673</i>	<i>4.324</i>	<i>4.160</i>	<i>4.155</i>
<i>Fabbricazione di apparecchi elettrici n.c.a., radiotelevisivi e per le comunicazioni</i>	<i>32.548</i>	<i>31.702</i>	<i>34.269</i>	<i>37.279</i>	<i>38.217</i>	<i>42.739</i>
<i>Fabbricazione di apparecchi medicali, di precisione, di strumenti ottici e di orologi</i>	<i>8.145</i>	<i>7.812</i>	<i>8.050</i>	<i>8.793</i>	<i>8.973</i>	<i>8.931</i>
Fabbricazione di mezzi di trasporto	38.627	33.377	37.008	41.273	39.938	44.361
<i>Fabbricazione di autoveicoli, rimorchi e semirimorchi</i>	<i>26.043</i>	<i>20.391</i>	<i>24.056</i>	<i>29.451</i>	<i>28.658</i>	<i>32.152</i>
<i>Fabbricazione di altri mezzi di trasporto</i>	<i>12.584</i>	<i>12.986</i>	<i>12.952</i>	<i>11.822</i>	<i>11.279</i>	<i>12.210</i>
Altre industrie manifatturiere	25.235	24.596	26.740	29.689	28.950	29.793
<i>Fabbricazione di mobili e strumenti musicali</i>	<i>16.462</i>	<i>15.910</i>	<i>17.189</i>	<i>18.954</i>	<i>18.196</i>	<i>18.287</i>
<i>Gioielleria, oreficeria, giochi, videogiochi, altre industrie manifatturiere e riciclaggio di rottami</i>	<i>8.773</i>	<i>8.686</i>	<i>9.551</i>	<i>10.735</i>	<i>10.755</i>	<i>11.505</i>

Tavola 14 segue - Produzione a prezzi base - Valori a prezzi 1995 (milioni di euro lire)

ATTIVITA' ECONOMICHE	1992	1993	1994	1995	1996	1997
Produzione e distribuzione di energia elettrica, di gas, di vapore e acqua calda	32.902	33.006	34.616	36.363	36.964	37.327
Costruzioni	111.348	105.890	99.755	100.782	104.657	103.097
Commercio, riparazioni, alberghi e ristoranti, trasporti e comunicazioni	342.601	345.536	356.281	373.610	375.713	389.549
Commercio all'ingrosso, al dettaglio e riparazioni	179.979	181.024	185.586	195.758	195.914	203.797
<i>Commercio di automoveicoli, loro riparazione e manutenzione; vendita al dettaglio di carburante</i>	31.809	33.599	34.994	35.826	36.221	37.222
<i>Commercio all'ingrosso esclusi automoveicoli; intermediari del commercio</i>	69.141	68.929	70.512	77.266	76.229	79.976
<i>Commercio al dettaglio, esclusi automoveicoli; riparazione di beni personali e per la casa</i>	79.029	78.496	80.080	82.667	83.464	86.599
Alberghi e pubblici esercizi	50.469	49.951	51.742	52.909	53.940	54.680
<i>Alberghi, campeggi ed altri alloggi</i>	12.946	12.878	13.403	13.948	13.776	13.942
<i>Ristoranti, bar e mense</i>	37.523	37.073	38.339	38.961	40.165	40.737
Trasporti e comunicazioni	112.153	114.561	118.953	124.943	125.858	131.072
<i>Trasporti terrestri e mediante condotta</i>	51.464	53.499	56.103	58.287	58.761	59.565
<i>Trasporti marittimi, aerei e attività ausiliarie dei trasporti</i>	40.825	40.936	42.507	44.913	43.499	46.534
<i>Poste e telecomunicazioni</i>	19.864	20.126	20.343	21.744	23.599	24.972
Intermediazione monetaria e finanziaria; attività immobiliari ed imprenditoriali	267.910	279.592	280.587	291.589	304.201	318.193
Intermediazione monetaria e finanziaria	70.685	79.117	83.100	80.245	86.477	91.709
<i>Intermediazione monetaria e finanziaria escluse le assicurazioni e i fondi pensione</i>	52.655	60.436	62.601	59.703	67.578	73.070
<i>Assicurazioni e fondi pensione escluse le assicurazioni sociali obbligatorie</i>	9.604	9.397	10.258	10.925	10.294	9.423
<i>Attività ausiliarie dell'intermediazione finanziaria</i>	8.425	9.284	10.241	9.618	8.605	9.216
Attività immobiliari, noleggio, attività professionali ed imprenditoriali	197.224	200.475	197.487	211.344	217.724	226.484
<i>Attività immobiliari e noleggio di macchine e attrezzature</i>	103.061	103.305	105.017	106.276	108.209	107.799
<i>Informatica, ricerca e attività connesse</i>	17.551	18.613	18.351	18.431	19.677	20.437
<i>Altre attività professionali ed imprenditoriali</i>	76.613	78.557	74.119	86.637	89.838	98.248
Altre attività di servizi	249.059	247.411	247.450	247.280	252.619	255.734
Pubblica amministrazione e difesa; assicurazione sociale obbligatoria	67.670	69.106	69.141	68.783	68.997	68.551
Istruzione	50.790	50.327	49.355	48.717	48.442	48.272
Sanità e altri servizi sociali	77.923	76.376	74.422	73.504	75.906	77.664
Altri servizi pubblici, sociali e personali	46.243	45.208	48.066	49.689	52.231	54.247
<i>Attività ricreative, culturali e sportive</i>	19.897	19.862	21.411	22.577	24.772	26.335
<i>Altri servizi</i>	26.346	25.346	26.654	27.112	27.459	27.912
Servizi domestici presso famiglie e convivenze	6.433	6.394	6.467	6.588	7.044	7.000
Totale	1.613.984	1.603.564	1.647.449	1.721.566	1.735.565	1.790.530
di cui: attività non market	176.269	176.540	175.186	173.583	175.524	176.261

Tavola 14 segue - Produzione a prezzi base - Valori a prezzi 1995 (milioni di euro lire)

ATTIVITA' ECONOMICHE	1998	1999	2000	2001	2002	2003
Agricoltura, silvicoltura e pesca	43.252	44.894	43.948	43.766	42.862
Agricoltura, caccia e silvicoltura	41.986	43.700	42.642	42.430	41.659
Pesca, piscicoltura e servizi connessi	1.267	1.194	1.306	1.336	1.203
Industria in senso stretto	702.361	715.391	736.643	732.746	728.593
Estrazione di minerali energetici	2.932	2.677	2.476	2.194	2.562
Estrazione di minerali non energetici	3.433	3.349	3.215	3.291	2.894
Industrie alimentari, delle bevande e del tabacco	82.214	80.841	84.406	84.087	88.414
<i>Industrie alimentari</i>	<i>70.745</i>	<i>69.814</i>	<i>72.053</i>	<i>71.861</i>	<i>75.713</i>
<i>Industria delle bevande e del tabacco</i>	<i>11.469</i>	<i>11.027</i>	<i>12.353</i>	<i>12.226</i>	<i>12.700</i>
Industrie tessili e dell'abbigliamento	66.824	65.010	68.372	68.593	63.031
<i>Industrie tessili</i>	<i>42.019</i>	<i>40.815</i>	<i>43.388</i>	<i>42.875</i>	<i>39.534</i>
<i>Confezioni di articoli di abbigliamento</i>	<i>24.805</i>	<i>24.195</i>	<i>24.983</i>	<i>25.718</i>	<i>23.497</i>
Industrie conciarie, prodotti in cuoio, pelle e similari	20.827	19.572	19.943	19.083	17.647
Industria del legno e dei prodotti in legno	14.955	16.452	17.373	17.173	17.552
Fabbricazione della carta e dei prodotti di carta; stampa ed editoria	39.876	41.429	42.691	42.678	42.693
<i>Fabbricazione della pasta-carta, della carta e dei prodotti di carta</i>	<i>19.988</i>	<i>21.441</i>	<i>21.893</i>	<i>21.595</i>	<i>22.058</i>
<i>Editoria, stampa e riproduzione di supporti registrati</i>	<i>19.888</i>	<i>19.988</i>	<i>20.798</i>	<i>21.083</i>	<i>20.635</i>
Fabbricazione di coke, raffinerie di petrolio, trattamento dei combustibili nucleari	18.919	17.624	17.339	17.746	18.013
Fabbricazione di prodotti chimici e di fibre sintetiche e artificiali	55.642	59.473	56.828	55.907	55.688
<i>Fabbricazione di prodotti chimici di base, per l'agricoltura, l'edilizia, la stampa e per usi diversi</i>	<i>30.866</i>	<i>33.804</i>	<i>30.451</i>	<i>27.964</i>	<i>27.000</i>
<i>Fabbricazione di prodotti farmaceutici, chimici e botanici, per la cosmesi e la pulizia degli ambienti</i>	<i>22.505</i>	<i>23.404</i>	<i>23.804</i>	<i>25.198</i>	<i>26.159</i>
<i>Fabbricazione di fibre sintetiche e artificiali</i>	<i>2.271</i>	<i>2.265</i>	<i>2.573</i>	<i>2.745</i>	<i>2.528</i>
Fabbricazione di articoli in gomma e materie plastiche	28.918	29.160	28.307	28.750	29.609
Fabbricazione di prodotti della lavorazione di minerali non metalliferi	30.554	33.077	34.944	35.107	36.515
Produzione di metalli e fabbricazione di prodotti in metallo	94.408	95.339	96.543	96.276	95.404
<i>Produzione di metalli e loro leghe</i>	<i>39.818</i>	<i>38.856</i>	<i>40.153</i>	<i>37.701</i>	<i>37.206</i>
<i>Fabbricazione e lavorazione dei prodotti in metallo, escluse macchine e impianti</i>	<i>54.590</i>	<i>56.483</i>	<i>56.390</i>	<i>58.575</i>	<i>58.198</i>
Fabbricazione di macchine ed apparecchi meccanici, compresi la riparazione e la manutenzione	70.646	72.149	76.218	76.988	78.584
Fabbricazione di macchine elettriche e di apparecchiature elettriche ed ottiche	56.765	56.834	60.579	57.857	53.014
<i>Fabbricazione di macchine per ufficio, elaboratori e sistemi informatici</i>	<i>4.474</i>	<i>4.349</i>	<i>4.266</i>	<i>4.315</i>	<i>3.520</i>
<i>Fabbricazione di apparecchi elettrici n.c.a., radiotelevisivi e per le comunicazioni</i>	<i>42.767</i>	<i>42.705</i>	<i>46.468</i>	<i>43.724</i>	<i>39.482</i>
<i>Fabbricazione di apparecchi medicali, di precisione, di strumenti ottici e di orologi</i>	<i>9.525</i>	<i>9.780</i>	<i>9.845</i>	<i>9.819</i>	<i>10.011</i>
Fabbricazione di mezzi di trasporto	46.370	47.764	51.389	50.508	49.125
<i>Fabbricazione di autoveicoli, rimorchi e semirimorchi</i>	<i>32.996</i>	<i>35.384</i>	<i>37.746</i>	<i>37.717</i>	<i>36.516</i>
<i>Fabbricazione di altri mezzi di trasporto</i>	<i>13.374</i>	<i>12.380</i>	<i>13.643</i>	<i>12.790</i>	<i>12.609</i>
Altre industrie manifatturiere	30.142	32.730	33.382	32.713	32.135
<i>Fabbricazione di mobili e strumenti musicali</i>	<i>18.230</i>	<i>20.105</i>	<i>21.457</i>	<i>21.035</i>	<i>20.470</i>
<i>Gioielleria, oreficeria, giochi, videogiochi, altre industrie manifatturiere e riciclaggio di rottami</i>	<i>11.912</i>	<i>12.626</i>	<i>11.925</i>	<i>11.677</i>	<i>11.665</i>

Tavola 14 segue - Produzione a prezzi base - Valori a prezzi 1995 (milioni di euro lire)

ATTIVITA' ECONOMICHE	1998	1999	2000	2001	2002	2003
Produzione e distribuzione di energia elettrica, di gas, di vapore e acqua calda	38.937	41.911	42.637	43.796	45.713
Costruzioni	102.652	103.980	107.687	111.006	113.798
Commercio, riparazioni, alberghi e ristoranti, trasporti e comunicazioni	400.451	407.292	430.101	447.017	447.781
Commercio all'ingrosso, al dettaglio e riparazioni	210.858	212.283	222.458	227.315	225.756
<i>Commercio di automoveicoli, loro riparazione e manutenzione; vendita al dettaglio di carburante</i>	39.093	38.877	38.565	40.544	40.978
<i>Commercio all'ingrosso esclusi automoveicoli; intermediari del commercio</i>	81.920	83.799	89.948	90.717	89.010
<i>Commercio al dettaglio, esclusi automoveicoli; riparazione di beni personali e per la casa</i>	89.845	89.607	93.945	96.055	95.768
Alberghi e pubblici esercizi	56.196	57.819	62.527	64.356	63.674
<i>Alberghi, campeggi ed altri alloggi</i>	14.287	14.715	15.668	16.032	15.529
<i>Ristoranti, bar e mense</i>	41.909	43.104	46.859	48.324	48.146
Trasporti e comunicazioni	133.397	137.191	145.116	155.346	158.351
<i>Trasporti terrestri e mediante condotta</i>	60.726	60.247	61.281	65.410	67.996
<i>Trasporti marittimi, aerei e attività ausiliarie dei trasporti</i>	46.325	45.851	50.107	52.363	51.034
<i>Poste e telecomunicazioni</i>	26.346	31.093	33.728	37.574	39.321
Intermediazione monetaria e finanziaria; attività immobiliari ed imprenditoriali	326.871	339.863	360.879	373.258	382.456
Intermediazione monetaria e finanziaria	98.857	96.833	106.248	106.990	104.856
<i>Intermediazione monetaria e finanziaria escluse le assicurazioni e i fondi pensione</i>	80.695	78.253	86.572	86.689	85.473
<i>Assicurazioni e fondi pensione escluse le assicurazioni sociali obbligatorie</i>	9.608	9.579	10.257	10.913	10.746
<i>Attività ausiliarie dell'intermediazione finanziaria</i>	8.554	9.002	9.419	9.388	8.636
Attività immobiliari, noleggio, attività professionali ed imprenditoriali	228.014	243.029	254.632	266.268	277.600
<i>Attività immobiliari e noleggio di macchine e attrezzature</i>	107.887	108.541	107.005	109.211	110.377
<i>Informatica, ricerca e attività connesse</i>	22.490	25.566	27.378	29.829	30.706
<i>Altre attività professionali ed imprenditoriali</i>	97.638	108.922	120.248	127.228	136.517
Altre attività di servizi	259.025	265.473	271.164	279.739	283.899
Pubblica amministrazione e difesa; assicurazione sociale obbligatoria	68.463	69.887	70.416	71.712	71.511
Istruzione	48.125	48.011	48.008	48.135	48.296
Sanità e altri servizi sociali	78.911	80.382	84.972	91.100	95.159
Altri servizi pubblici, sociali e personali	56.515	60.200	60.576	61.412	61.429
<i>Attività ricreative, culturali e sportive</i>	27.255	30.209	30.192	30.302	30.655
<i>Altri servizi</i>	29.260	29.991	30.384	31.111	30.774
Servizi domestici presso famiglie e convivenze	7.010	6.992	7.191	7.380	7.504
Totale	1.834.613	1.876.892	1.950.423	1.987.533	1.999.389	2.003.243
di cui: attività non market	177.022	179.820	183.142	190.242	193.311	197.425

Tavola 15 - Valore aggiunto al costo dei fattori - Valori a prezzi correnti (milioni di euro dal 1999; milioni di euro lire per gli anni precedenti)

ATTIVITA' ECONOMICHE	1992	1993	1994	1995	1996	1997
Agricoltura, silvicoltura e pesca	26.049	26.069	27.131	29.191	30.952	31.054
Agricoltura, caccia e silvicoltura	25.000	24.962	26.040	28.083	29.910	30.110
Pesca, piscicoltura e servizi connessi	1.049	1.106	1.091	1.108	1.042	944
Industria in senso stretto	183.957	184.834	197.286	216.279	222.204	228.179
Estrazione di minerali energetici	2.065	2.367	2.519	2.743	2.702	3.019
Estrazione di minerali non energetici	1.416	1.387	1.348	1.453	1.661	1.693
Industrie alimentari, delle bevande e del tabacco	18.242	19.272	19.062	19.225	20.024	20.586
<i>Industrie alimentari</i>	<i>14.825</i>	<i>15.669</i>	<i>15.497</i>	<i>15.670</i>	<i>16.529</i>	<i>16.824</i>
<i>Industria delle bevande e del tabacco</i>	<i>3.416</i>	<i>3.603</i>	<i>3.564</i>	<i>3.555</i>	<i>3.495</i>	<i>3.761</i>
Industrie tessili e dell'abbigliamento	19.261	19.209	20.430	22.125	22.205	22.600
<i>Industrie tessili</i>	<i>10.964</i>	<i>11.095</i>	<i>11.910</i>	<i>13.228</i>	<i>13.251</i>	<i>13.696</i>
<i>Confezioni di articoli di abbigliamento</i>	<i>8.297</i>	<i>8.115</i>	<i>8.520</i>	<i>8.897</i>	<i>8.954</i>	<i>8.904</i>
Industrie conciarie, prodotti in cuoio, pelle e similari	5.321	5.285	5.539	5.968	6.046	6.177
Industria del legno e dei prodotti in legno	4.431	4.432	4.697	5.078	5.175	5.136
Fabbricazione della carta e dei prodotti di carta; stampa ed editoria	10.672	10.729	11.254	12.418	13.006	12.633
<i>Fabbricazione della pasta-carta, della carta e dei prodotti di carta</i>	<i>3.552</i>	<i>3.647</i>	<i>4.019</i>	<i>4.842</i>	<i>4.523</i>	<i>4.347</i>
<i>Editoria, stampa e riproduzione di supporti registrati</i>	<i>7.120</i>	<i>7.082</i>	<i>7.236</i>	<i>7.576</i>	<i>8.483</i>	<i>8.286</i>
Fabbricazione di coke, raffinerie di petrolio, trattamento dei combustibili nucleari	3.568	4.280	4.159	4.949	4.443	4.567
Fabbricazione di prodotti chimici e di fibre sintetiche e artificiali	12.137	12.189	13.467	15.434	15.741	16.445
<i>Fabbricazione di prodotti chimici di base, per l'agricoltura, l'edilizia, la stampa e per usi diversi</i>	<i>5.738</i>	<i>6.053</i>	<i>7.047</i>	<i>8.894</i>	<i>8.316</i>	<i>8.311</i>
<i>Fabbricazione di prodotti farmaceutici, chimici e botanici, per la cosmesi e la pulizia degli ambienti</i>	<i>5.778</i>	<i>5.515</i>	<i>5.691</i>	<i>5.803</i>	<i>6.847</i>	<i>7.570</i>
<i>Fabbricazione di fibre sintetiche e artificiali</i>	<i>620</i>	<i>621</i>	<i>729</i>	<i>736</i>	<i>578</i>	<i>563</i>
Fabbricazione di articoli in gomma e materie plastiche	6.196	6.373	7.337	8.128	8.374	8.420
Fabbricazione di prodotti della lavorazione di minerali non metalliferi	10.368	10.219	10.623	11.186	11.601	11.975
Produzione di metalli e fabbricazione di prodotti in metallo	21.930	21.742	23.913	28.258	28.896	28.953
<i>Produzione di metalli e loro leghe</i>	<i>5.461</i>	<i>5.602</i>	<i>6.838</i>	<i>9.134</i>	<i>7.190</i>	<i>7.317</i>
<i>Fabbricazione e lavorazione dei prodotti in metallo, escluse macchine e impianti</i>	<i>16.470</i>	<i>16.140</i>	<i>17.075</i>	<i>19.124</i>	<i>21.707</i>	<i>21.636</i>
Fabbricazione di macchine ed apparecchi meccanici, compresi la riparazione e la manutenzione	18.641	18.788	19.779	21.704	22.905	23.370
Fabbricazione di macchine elettriche e di apparecchiature elettriche ed ottiche	16.143	15.490	16.167	17.604	18.191	19.154
<i>Fabbricazione di macchine per ufficio, elaboratori e sistemi informatici</i>	<i>843</i>	<i>586</i>	<i>549</i>	<i>915</i>	<i>632</i>	<i>624</i>
<i>Fabbricazione di apparecchi elettrici n.c.a., radiotelevisivi e per le comunicazioni</i>	<i>11.922</i>	<i>11.572</i>	<i>12.172</i>	<i>12.902</i>	<i>13.473</i>	<i>14.327</i>
<i>Fabbricazione di apparecchi medicali, di precisione, di strumenti ottici e di orologi</i>	<i>3.379</i>	<i>3.332</i>	<i>3.446</i>	<i>3.788</i>	<i>4.087</i>	<i>4.204</i>
Fabbricazione di mezzi di trasporto	9.608	8.677	9.747	11.167	11.427	13.040
<i>Fabbricazione di autoveicoli, rimorchi e semirimorchi</i>	<i>5.757</i>	<i>4.486</i>	<i>5.443</i>	<i>6.959</i>	<i>7.130</i>	<i>8.529</i>
<i>Fabbricazione di altri mezzi di trasporto</i>	<i>3.851</i>	<i>4.191</i>	<i>4.304</i>	<i>4.208</i>	<i>4.296</i>	<i>4.511</i>
Altre industrie manifatturiere	7.811	8.055	8.769	9.205	9.395	9.617
<i>Fabbricazione di mobili e strumenti musicali</i>	<i>5.339</i>	<i>5.450</i>	<i>5.870</i>	<i>6.146</i>	<i>6.183</i>	<i>6.311</i>
<i>Gioielleria, oreficeria, giochi, videogiochi, altre industrie manifatturiere e riciclaggio di rottami</i>	<i>2.472</i>	<i>2.605</i>	<i>2.900</i>	<i>3.058</i>	<i>3.211</i>	<i>3.306</i>

Tavola 15 segue - Valore aggiunto al costo dei fattori - Valori a prezzi correnti (milioni di euro dal 1999; milioni di eurolire per gli anni precedenti)

ATTIVITA' ECONOMICHE	1992	1993	1994	1995	1996	1997
Produzione e distribuzione di energia elettrica, di gas, di vapore e acqua calda	16.148	16.339	18.476	19.636	20.410	20.795
Costruzioni	45.842	44.025	43.405	44.211	47.570	47.579
Commercio, riparazioni, alberghi e ristoranti, trasporti e comunicazioni	179.052	185.032	197.783	211.474	222.566	228.676
Commercio all'ingrosso, al dettaglio e riparazioni	101.701	102.395	110.105	119.153	124.448	128.055
<i>Commercio di automotoveicoli, loro riparazione e manutenzione; vendita al dettaglio di carburante</i>	15.790	16.927	18.858	20.024	21.748	22.761
<i>Commercio all'ingrosso esclusi automotoveicoli; intermediari del commercio</i>	39.148	38.486	39.565	44.210	44.999	47.378
<i>Commercio al dettaglio, esclusi automotoveicoli; riparazione di beni personali e per la casa</i>	46.763	46.982	51.682	54.919	57.701	57.916
Alberghi e pubblici esercizi	23.843	24.531	27.009	28.789	31.054	31.810
<i>Alberghi, campeggi ed altri alloggi</i>	6.509	6.650	7.482	8.112	8.683	9.047
<i>Ristoranti, bar e mense</i>	17.335	17.881	19.526	20.677	22.371	22.763
Trasporti e comunicazioni	53.507	58.106	60.669	63.532	67.064	68.811
<i>Trasporti terrestri e mediante condotta</i>	25.757	27.555	30.541	31.088	32.659	32.152
<i>Trasporti marittimi, aerei e attività ausiliarie dei trasporti</i>	12.921	14.137	15.501	16.883	17.428	18.448
<i>Poste e telecomunicazioni</i>	14.829	16.414	14.627	15.561	16.977	18.211
Intermediazione monetaria e finanziaria; attività immobiliari ed imprenditoriali	163.647	170.363	179.176	197.775	218.621	228.940
Intermediazione monetaria e finanziaria	46.142	49.131	48.939	51.730	55.613	55.312
<i>Intermediazione monetaria e finanziaria escluse le assicurazioni e i fondi pensione</i>	38.828	41.569	39.260	40.947	45.118	45.192
<i>Assicurazioni e fondi pensione escluse le assicurazioni sociali obbligatorie</i>	2.367	2.416	3.578	4.480	3.835	2.711
<i>Attività ausiliarie dell'intermediazione finanziaria</i>	4.947	5.146	6.101	6.303	6.660	7.409
Attività immobiliari, noleggio, attività professionali ed imprenditoriali	117.505	121.232	130.237	146.046	163.008	173.628
<i>Attività immobiliari e noleggio di macchine e attrezzature</i>	67.416	69.652	78.123	86.408	95.016	97.856
<i>Informatica, ricerca e attività connesse</i>	9.933	10.760	10.910	11.731	13.117	13.835
<i>Altre attività professionali ed imprenditoriali</i>	40.156	40.820	41.203	47.907	54.875	61.937
Altre attività di servizi	148.913	152.550	157.304	163.538	177.908	187.779
Pubblica amministrazione e difesa; assicurazione sociale obbligatoria	43.810	45.760	46.679	48.056	52.519	54.906
Istruzione	41.069	41.558	42.209	43.478	46.996	48.886
Sanità e altri servizi sociali	34.185	35.112	35.895	37.073	40.268	44.023
Altri servizi pubblici, sociali e personali	24.344	24.297	26.455	28.344	30.797	32.320
<i>Attività ricreative, culturali e sportive</i>	9.981	10.421	11.430	11.859	13.690	14.599
<i>Altri servizi</i>	14.363	13.876	15.025	16.485	17.107	17.720
Servizi domestici presso famiglie e convivenze	5.505	5.822	6.066	6.588	7.327	7.644
TOTALE VALORE AGGIUNTO AL COSTO DEI FATTORI (al lordo Sifim)	747.461	762.872	802.084	862.470	919.820	952.207
di cui: attività non market	107.213	109.942	112.034	115.152	125.092	132.115
Servizi di intermediazione finanziaria indirettamente misurati (-)	39.627	38.190	37.158	39.860	40.720	41.108
TOTALE VALORE AGGIUNTO AL COSTO DEI FATTORI (al netto Sifim)	707.834	724.682	764.927	822.610	879.100	911.099
Imposte indirette nette	75.940	82.680	88.984	100.443	103.343	115.186
PRODOTTO INTERNO LORDO AI PREZZI DI MERCATO	783.774	807.362	853.911	923.052	982.443	1.026.285

Tavola 15 segue - Valore aggiunto al costo dei fattori - Valori a prezzi correnti (milioni di euro dal 1999; milioni di eurolire per gli anni precedenti)

ATTIVITA' ECONOMICHE	1998	1999	2000	2001	2002	2003
Agricoltura, silvicoltura e pesca	30.636	31.460	31.074	31.886	31.670	32.067
Agricoltura, caccia e silvicoltura	29.647	30.535	30.007	30.741	30.517	30.786
Pesca, piscicoltura e servizi connessi	989	926	1.067	1.145	1.153	1.280
Industria in senso stretto	229.711	232.724	241.459	248.965	250.142	253.420
Estrazione di minerali energetici	2.426	2.621	3.902	3.178	3.331	3.351
Estrazione di minerali non energetici	1.649	1.774	1.636	1.782	1.646	1.598
Industrie alimentari, delle bevande e del tabacco	20.952	20.738	21.286	22.233	24.423	25.915
<i>Industrie alimentari</i>	<i>17.128</i>	<i>17.299</i>	<i>17.454</i>	<i>18.139</i>	<i>20.149</i>	<i>21.271</i>
<i>Industria delle bevande e del tabacco</i>	<i>3.824</i>	<i>3.439</i>	<i>3.832</i>	<i>4.094</i>	<i>4.274</i>	<i>4.643</i>
Industrie tessili e dell'abbigliamento	22.701	21.965	23.373	24.092	22.435	22.290
<i>Industrie tessili</i>	<i>13.669</i>	<i>13.181</i>	<i>14.218</i>	<i>14.221</i>	<i>13.261</i>	<i>12.849</i>
<i>Confezioni di articoli di abbigliamento</i>	<i>9.032</i>	<i>8.784</i>	<i>9.155</i>	<i>9.871</i>	<i>9.174</i>	<i>9.442</i>
Industrie conciarie, prodotti in cuoio, pelle e similari	5.923	5.560	5.885	5.873	5.610	5.697
Industria del legno e dei prodotti in legno	5.471	5.698	6.010	6.033	6.348	6.399
Fabbricazione della carta e dei prodotti di carta; stampa ed editoria	13.279	13.440	13.861	15.068	15.803	16.357
<i>Fabbricazione della pasta-carta, della carta e dei prodotti di carta</i>	<i>4.668</i>	<i>4.664</i>	<i>4.794</i>	<i>5.345</i>	<i>5.360</i>	<i>5.197</i>
<i>Editoria, stampa e riproduzione di supporti registrati</i>	<i>8.610</i>	<i>8.776</i>	<i>9.067</i>	<i>9.722</i>	<i>10.444</i>	<i>11.160</i>
Fabbricazione di coke, raffinerie di petrolio, trattamento dei combustibili nucleari	4.995	3.357	2.255	2.141	1.835	2.534
Fabbricazione di prodotti chimici e di fibre sintetiche e artificiali	16.229	17.519	17.652	17.802	18.174	17.504
<i>Fabbricazione di prodotti chimici di base, per l'agricoltura, l'edilizia, la stampa e per usi diversi</i>	<i>7.577</i>	<i>8.012</i>	<i>7.671</i>	<i>6.990</i>	<i>6.865</i>	<i>6.536</i>
<i>Fabbricazione di prodotti farmaceutici, chimici e botanici, per la cosmesi e la pulizia degli ambienti</i>	<i>8.098</i>	<i>8.917</i>	<i>9.341</i>	<i>10.172</i>	<i>10.732</i>	<i>10.424</i>
<i>Fabbricazione di fibre sintetiche e artificiali</i>	<i>555</i>	<i>590</i>	<i>640</i>	<i>640</i>	<i>577</i>	<i>545</i>
Fabbricazione di articoli in gomma e materie plastiche	8.852	8.929	8.745	9.080	9.113	8.906
Fabbricazione di prodotti della lavorazione di minerali non metalliferi	11.892	13.303	14.127	14.730	15.687	15.807
Produzione di metalli e fabbricazione di prodotti in metallo	28.603	28.485	28.674	29.336	28.956	30.225
<i>Produzione di metalli e loro leghe</i>	<i>7.136</i>	<i>6.539</i>	<i>6.984</i>	<i>6.468</i>	<i>6.070</i>	<i>6.364</i>
<i>Fabbricazione e lavorazione dei prodotti in metallo, escluse macchine e impianti</i>	<i>21.467</i>	<i>21.946</i>	<i>21.691</i>	<i>22.868</i>	<i>22.886</i>	<i>23.861</i>
Fabbricazione di macchine ed apparecchi meccanici, compresi la riparazione e la manutenzione	23.173	24.272	25.715	26.098	27.208	25.835
Fabbricazione di macchine elettriche e di apparecchiature elettriche ed ottiche	18.794	18.901	20.687	20.505	19.760	19.177
<i>Fabbricazione di macchine per ufficio, elaboratori e sistemi informatici</i>	<i>608</i>	<i>666</i>	<i>644</i>	<i>657</i>	<i>515</i>	<i>459</i>
<i>Fabbricazione di apparecchi elettrici n.c.a., radiotelevisivi e per le comunicazioni</i>	<i>13.859</i>	<i>13.628</i>	<i>15.341</i>	<i>14.897</i>	<i>13.850</i>	<i>13.559</i>
<i>Fabbricazione di apparecchi medicali, di precisione, di strumenti ottici e di orologi</i>	<i>4.327</i>	<i>4.608</i>	<i>4.702</i>	<i>4.951</i>	<i>5.396</i>	<i>5.159</i>
Fabbricazione di mezzi di trasporto	13.797	13.987	14.629	14.999	14.287	14.097
<i>Fabbricazione di autoveicoli, rimorchi e semirimorchi</i>	<i>7.906</i>	<i>8.623</i>	<i>7.979</i>	<i>8.145</i>	<i>7.684</i>	<i>7.550</i>
<i>Fabbricazione di altri mezzi di trasporto</i>	<i>5.891</i>	<i>5.365</i>	<i>6.650</i>	<i>6.854</i>	<i>6.603</i>	<i>6.547</i>
Altre industrie manifatturiere	9.381	10.021	10.450	10.877	11.026	10.898
<i>Fabbricazione di mobili e strumenti musicali</i>	<i>6.099</i>	<i>6.580</i>	<i>6.766</i>	<i>7.140</i>	<i>7.134</i>	<i>7.157</i>
<i>Gioielleria, oreficeria, giochi, videogiochi, altre industrie manifatturiere e riciclaggio di rottami</i>	<i>3.282</i>	<i>3.440</i>	<i>3.684</i>	<i>3.736</i>	<i>3.891</i>	<i>3.741</i>

Tavola 15 segue - Valore aggiunto al costo dei fattori - Valori a prezzi correnti (milioni di euro dal 1999; milioni di eurolire per gli anni precedenti)

ATTIVITA' ECONOMICHE	1998	1999	2000	2001	2002	2003
Produzione e distribuzione di energia elettrica, di gas, di vapore e acqua calda	21.593	22.156	22.571	25.138	24.500	26.830
Costruzioni	46.426	47.979	50.606	53.673	56.760	59.806
Commercio, riparazioni, alberghi e ristoranti, trasporti e comunicazioni	235.242	239.868	252.432	267.057	273.328	281.307
Commercio all'ingrosso, al dettaglio e riparazioni	129.656	131.990	137.738	143.711	146.620	150.424
<i>Commercio di automotoveicoli, loro riparazione e manutenzione; vendita al dettaglio di carburante</i>	22.245	21.952	22.195	23.007	24.099	24.662
<i>Commercio all'ingrosso esclusi automotoveicoli; intermediari del commercio</i>	46.844	49.134	52.687	56.438	56.927	57.979
<i>Commercio al dettaglio, esclusi automotoveicoli; riparazione di beni personali e per la casa</i>	60.568	60.904	62.855	64.267	65.593	67.783
Alberghi e pubblici esercizi	33.087	34.158	37.409	39.924	41.411	43.336
<i>Alberghi, campeggi ed altri alloggi</i>	9.626	10.092	11.055	11.817	12.055	12.325
<i>Ristoranti, bar e mense</i>	23.462	24.066	26.354	28.107	29.356	31.011
Trasporti e comunicazioni	72.498	73.720	77.285	83.422	85.297	87.547
<i>Trasporti terrestri e mediante condotta</i>	34.581	32.945	34.754	35.962	38.218	39.092
<i>Trasporti marittimi, aerei e attività ausiliarie dei trasporti</i>	18.198	18.641	19.808	22.973	22.495	23.506
<i>Poste e telecomunicazioni</i>	19.719	22.133	22.723	24.487	24.584	24.949
Intermediazione monetaria e finanziaria; attività immobiliari ed imprenditoriali	235.361	248.782	271.262	288.212	305.283	318.205
Intermediazione monetaria e finanziaria	56.776	56.119	63.626	65.100	65.020	65.087
<i>Intermediazione monetaria e finanziaria escluse le assicurazioni e i fondi pensione</i>	46.536	44.982	50.617	48.819	47.455	46.885
<i>Assicurazioni e fondi pensione escluse le assicurazioni sociali obbligatorie</i>	2.706	3.213	4.771	8.021	9.196	9.065
<i>Attività ausiliarie dell'intermediazione finanziaria</i>	7.535	7.924	8.238	8.260	8.368	9.137
Attività immobiliari, noleggio, attività professionali ed imprenditoriali	178.585	192.663	207.636	223.112	240.264	253.118
<i>Attività immobiliari e noleggio di macchine e attrezzature</i>	101.287	106.569	110.886	117.952	126.187	133.473
<i>Informatica, ricerca e attività connesse</i>	15.112	17.240	18.571	21.103	22.533	23.319
<i>Altre attività professionali ed imprenditoriali</i>	62.185	68.854	78.179	84.057	91.544	96.327
Altre attività di servizi	184.705	191.755	201.054	213.774	223.064	235.158
Pubblica amministrazione e difesa; assicurazione sociale obbligatoria	53.539	54.622	55.290	58.498	62.056	65.754
Istruzione	47.920	49.791	52.330	55.513	56.608	61.361
Sanità e altri servizi sociali	42.867	44.557	48.825	52.249	54.227	55.284
Altri servizi pubblici, sociali e personali	32.657	34.930	36.275	38.825	41.051	43.039
<i>Attività ricreative, culturali e sportive</i>	14.141	15.124	16.594	18.050	19.172	20.338
<i>Altri servizi</i>	18.516	19.806	19.682	20.775	21.879	22.701
Servizi domestici presso famiglie e convivenze	7.723	7.855	8.333	8.689	9.122	9.720
TOTALE VALORE AGGIUNTO AL COSTO DEI FATTORI (al lordo Sifim)	962.081	992.569	1.047.887	1.103.566	1.140.247	1.179.963
di cui: attività non market	128.252	132.707	138.945	147.699	153.827	162.411
Servizi di intermediazione finanziaria indirettamente misurati (-)	40.824	39.038	43.431	48.041	50.298	51.714
TOTALE VALORE AGGIUNTO AL COSTO DEI FATTORI (al netto Sifim)	921.257	953.530	1.004.456	1.055.525	1.089.949	1.128.249
Imposte indirette nette	151.762	154.464	162.092	163.009	170.479	172.677
PRODOTTO INTERNO LORDO AI PREZZI DI MERCATO	1.073.019	1.107.994	1.166.548	1.218.535	1.260.428	1.300.926

Tavola 16 - Valore aggiunto al costo dei fattori - Valori a prezzi 1995 (milioni di euro lire)

ATTIVITA' ECONOMICHE	1992	1993	1994	1995	1996	1997
Agricoltura, silvicoltura e pesca	28.744	28.608	28.796	29.191	29.732	30.054
Agricoltura, caccia e silvicoltura	27.740	27.590	27.779	28.083	28.681	29.001
Pesca, piscicoltura e servizi connessi	1.004	1.018	1.017	1.108	1.051	1.053
Industria in senso stretto	201.707	194.883	206.852	216.279	213.283	218.730
Estrazione di minerali energetici	2.451	2.550	2.693	2.743	2.791	2.861
Estrazione di minerali non energetici	1.588	1.436	1.356	1.453	1.514	1.571
Industrie alimentari, delle bevande e del tabacco	19.234	19.569	19.570	19.225	18.785	19.228
<i>Industrie alimentari</i>	<i>15.976</i>	<i>16.136</i>	<i>15.893</i>	<i>15.670</i>	<i>15.429</i>	<i>15.859</i>
<i>Industria delle bevande e del tabacco</i>	<i>3.258</i>	<i>3.433</i>	<i>3.677</i>	<i>3.555</i>	<i>3.356</i>	<i>3.369</i>
Industrie tessili e dell'abbigliamento	20.638	20.132	21.392	22.125	21.400	21.515
<i>Industrie tessili</i>	<i>12.355</i>	<i>11.998</i>	<i>12.817</i>	<i>13.228</i>	<i>12.962</i>	<i>13.316</i>
<i>Confezioni di articoli di abbigliamento</i>	<i>8.283</i>	<i>8.135</i>	<i>8.575</i>	<i>8.897</i>	<i>8.437</i>	<i>8.198</i>
Industrie conciarie, prodotti in cuoio, pelle e similari	5.572	5.362	5.845	5.968	5.719	5.908
Industria del legno e dei prodotti in legno	4.796	4.642	4.901	5.078	4.935	4.997
Fabbricazione della carta e dei prodotti di carta; stampa ed editoria	11.892	11.854	12.276	12.418	12.436	12.457
<i>Fabbricazione della pasta-carta, della carta e dei prodotti di carta</i>	<i>4.223</i>	<i>4.335</i>	<i>4.737</i>	<i>4.842</i>	<i>4.884</i>	<i>5.200</i>
<i>Editoria, stampa e riproduzione di supporti registrati</i>	<i>7.669</i>	<i>7.520</i>	<i>7.539</i>	<i>7.576</i>	<i>7.552</i>	<i>7.257</i>
Fabbricazione di coke, raffinerie di petrolio, trattamento dei combustibili nucleari	4.548	4.712	4.994	4.949	4.417	4.703
Fabbricazione di prodotti chimici e di fibre sintetiche e artificiali	14.764	14.330	15.267	15.434	15.748	16.360
<i>Fabbricazione di prodotti chimici di base, per l'agricoltura, l'edilizia, la stampa e per usi diversi</i>	<i>8.206</i>	<i>8.090</i>	<i>8.822</i>	<i>8.894</i>	<i>9.038</i>	<i>9.152</i>
<i>Fabbricazione di prodotti farmaceutici, chimici e botanici, per la cosmesi e la pulizia degli ambienti</i>	<i>5.941</i>	<i>5.627</i>	<i>5.759</i>	<i>5.803</i>	<i>6.091</i>	<i>6.605</i>
<i>Fabbricazione di fibre sintetiche e artificiali</i>	<i>617</i>	<i>613</i>	<i>686</i>	<i>736</i>	<i>620</i>	<i>604</i>
Fabbricazione di articoli in gomma e materie plastiche	7.514	7.504	8.438	8.128	8.006	8.366
Fabbricazione di prodotti della lavorazione di minerali non metalliferi	10.856	10.425	10.711	11.186	11.263	11.347
Produzione di metalli e fabbricazione di prodotti in metallo	25.284	24.369	26.389	28.258	27.913	28.898
<i>Produzione di metalli e loro leghe</i>	<i>7.322</i>	<i>7.349</i>	<i>8.491</i>	<i>9.134</i>	<i>8.192</i>	<i>9.037</i>
<i>Fabbricazione e lavorazione dei prodotti in metallo, escluse macchine e impianti</i>	<i>17.963</i>	<i>17.021</i>	<i>17.898</i>	<i>19.124</i>	<i>19.720</i>	<i>19.861</i>
Fabbricazione di macchine ed apparecchi meccanici, compresi la riparazione e la manutenzione	19.693	17.974	19.065	21.704	21.152	21.176
Fabbricazione di macchine elettriche e di apparecchiature elettriche ed ottiche	15.964	15.298	16.290	17.604	17.862	19.243
<i>Fabbricazione di macchine per ufficio, elaboratori e sistemi informatici</i>	<i>736</i>	<i>558</i>	<i>577</i>	<i>915</i>	<i>753</i>	<i>766</i>
<i>Fabbricazione di apparecchi elettrici n.c.a., radiotelevisivi e per le comunicazioni</i>	<i>11.693</i>	<i>11.356</i>	<i>12.248</i>	<i>12.902</i>	<i>13.226</i>	<i>14.622</i>
<i>Fabbricazione di apparecchi medicali, di precisione, di strumenti ottici e di orologi</i>	<i>3.534</i>	<i>3.384</i>	<i>3.466</i>	<i>3.788</i>	<i>3.883</i>	<i>3.855</i>
Fabbricazione di mezzi di trasporto	10.968	9.676	10.403	11.167	10.716	11.966
<i>Fabbricazione di autoveicoli, rimorchi e semirimorchi</i>	<i>6.427</i>	<i>4.887</i>	<i>5.718</i>	<i>6.959</i>	<i>6.725</i>	<i>7.704</i>
<i>Fabbricazione di altri mezzi di trasporto</i>	<i>4.540</i>	<i>4.789</i>	<i>4.685</i>	<i>4.208</i>	<i>3.990</i>	<i>4.262</i>
Altre industrie manifatturiere	7.788	7.470	8.220	9.205	8.863	9.042
<i>Fabbricazione di mobili e strumenti musicali</i>	<i>5.270</i>	<i>5.077</i>	<i>5.527</i>	<i>6.146</i>	<i>5.849</i>	<i>5.855</i>
<i>Gioielleria, oreficeria, giochi, videogiochi, altre industrie manifatturiere e riciclaggio di rottami</i>	<i>2.518</i>	<i>2.393</i>	<i>2.693</i>	<i>3.058</i>	<i>3.014</i>	<i>3.187</i>

Tavola 16 segue - Valore aggiunto al costo dei fattori - Valori a prezzi 1995 (milioni di euro lire)

ATTIVITA' ECONOMICHE	1992	1993	1994	1995	1996	1997
Produzione e distribuzione di energia elettrica, di gas, di vapore e acqua calda	18.157	17.580	19.041	19.636	19.763	19.092
Costruzioni	48.775	45.871	43.364	44.211	46.010	45.158
Commercio, riparazioni, alberghi e ristoranti, trasporti e comunicazioni	197.626	197.494	204.604	211.474	212.775	217.640
Commercio all'ingrosso, al dettaglio e riparazioni	110.894	110.341	114.216	119.153	119.061	121.916
<i>Commercio di automoveicoli, loro riparazione e manutenzione; vendita al dettaglio di carburante</i>	17.462	18.247	19.612	20.024	20.119	20.699
<i>Commercio all'ingrosso esclusi automoveicoli; intermediari del commercio</i>	38.791	38.455	39.802	44.210	43.484	44.911
<i>Commercio al dettaglio, esclusi automoveicoli; riparazione di beni personali e per la casa</i>	54.642	53.640	54.801	54.919	55.459	56.306
Alberghi e pubblici esercizi	27.821	27.339	28.219	28.789	29.312	29.542
<i>Alberghi, campeggi ed altri alloggi</i>	7.870	7.612	7.884	8.112	7.954	7.977
<i>Ristoranti, bar e mense</i>	19.951	19.727	20.334	20.677	21.357	21.565
Trasporti e comunicazioni	58.911	59.813	62.170	63.532	64.401	66.182
<i>Trasporti terrestri e mediante condotta</i>	29.007	29.624	31.094	31.088	31.331	31.374
<i>Trasporti marittimi, aerei e attività ausiliarie dei trasporti</i>	15.632	15.648	16.387	16.883	16.403	17.512
<i>Poste e telecomunicazioni</i>	14.271	14.541	14.689	15.561	16.668	17.295
Intermediazione monetaria e finanziaria; attività immobiliari ed imprenditoriali	186.006	192.243	194.649	197.775	204.067	209.474
Intermediazione monetaria e finanziaria	45.999	51.066	53.707	51.730	54.667	55.652
<i>Intermediazione monetaria e finanziaria escluse le assicurazioni e i fondi pensione</i>	36.715	41.474	42.820	40.947	44.972	46.513
<i>Assicurazioni e fondi pensione escluse le assicurazioni sociali obbligatorie</i>	3.604	3.622	4.169	4.480	4.007	3.334
<i>Attività ausiliarie dell'intermediazione finanziaria</i>	5.680	5.970	6.718	6.303	5.687	5.804
Attività immobiliari, noleggio, attività professionali ed imprenditoriali	140.007	141.177	140.942	146.046	149.400	153.822
<i>Attività immobiliari e noleggio di macchine e attrezzature</i>	83.730	84.028	85.664	86.408	87.803	87.176
<i>Informatica, ricerca e attività connesse</i>	11.005	11.620	11.402	11.731	12.451	12.910
<i>Altre attività professionali ed imprenditoriali</i>	45.272	45.529	43.875	47.907	49.145	53.736
Altre attività di servizi	163.171	162.226	162.257	163.538	166.442	167.795
Pubblica amministrazione e difesa; assicurazione sociale obbligatoria	47.322	47.927	47.756	48.056	48.310	48.187
Istruzione	44.933	44.810	43.913	43.478	43.028	42.766
Sanità e altri servizi sociali	37.604	37.172	36.915	37.073	38.374	39.147
Altri servizi pubblici, sociali e personali	26.878	25.923	27.206	28.344	29.685	30.695
<i>Attività ricreative, culturali e sportive</i>	10.591	10.749	11.305	11.859	13.024	13.850
<i>Altri servizi</i>	16.288	15.174	15.901	16.485	16.661	16.845
Servizi domestici presso famiglie e convivenze	6.433	6.394	6.467	6.588	7.045	7.000
TOTALE VALORE AGGIUNTO AL COSTO DEI FATTORI (al lordo Sifim)	826.029	821.326	840.522	862.470	872.309	888.850
di cui: attività non market	113.686	115.004	114.820	115.152	115.579	115.534
Servizi di intermediazione finanziaria indirettamente misurati (-)	38.995	39.534	40.770	39.860	40.397	42.063
TOTALE VALORE AGGIUNTO AL COSTO DEI FATTORI (al netto Sifim)	787.034	781.791	799.752	822.610	831.913	846.787
Imposte indirette nette	98.250	95.669	97.078	100.443	101.229	105.263
PRODOTTO INTERNO LORDO AI PREZZI DI MERCATO	885.284	877.460	896.830	923.052	933.142	952.050

Tavola 16 segue - Valore aggiunto al costo dei fattori - Valori a prezzi 1995 (milioni di euro lire)

ATTIVITA' ECONOMICHE	1998	1999	2000	2001	2002	2003
Agricoltura, silvicoltura e pesca	30.405	32.139	31.228	31.069	29.879	28.191
Agricoltura, caccia e silvicoltura	29.343	31.144	30.117	29.932	28.875	27.125
Pesca, piscicoltura e servizi connessi	1.061	995	1.111	1.137	1.005	1.066
Industria in senso stretto	222.527	223.039	228.180	227.603	226.912	224.678
Estrazione di minerali energetici	2.697	2.474	2.279	2.019	2.342	2.350
Estrazione di minerali non energetici	1.593	1.555	1.491	1.558	1.373	1.362
Industrie alimentari, delle bevande e del tabacco	19.206	18.810	19.778	19.706	20.536	20.779
<i>Industrie alimentari</i>	<i>15.947</i>	<i>15.630</i>	<i>16.301</i>	<i>16.278</i>	<i>16.998</i>	<i>17.257</i>
<i>Industria delle bevande e del tabacco</i>	<i>3.259</i>	<i>3.180</i>	<i>3.477</i>	<i>3.429</i>	<i>3.538</i>	<i>3.521</i>
Industrie tessili e dell'abbigliamento	21.821	20.821	21.919	21.858	19.996	19.156
<i>Industrie tessili</i>	<i>13.328</i>	<i>12.696</i>	<i>13.526</i>	<i>13.218</i>	<i>12.185</i>	<i>11.626</i>
<i>Confezioni di articoli di abbigliamento</i>	<i>8.493</i>	<i>8.125</i>	<i>8.393</i>	<i>8.640</i>	<i>7.811</i>	<i>7.530</i>
Industrie conciarie, prodotti in cuoio, pelle e similari	5.595	5.211	5.297	5.031	4.640	4.400
Industria del legno e dei prodotti in legno	5.405	5.777	6.101	6.030	6.166	6.126
Fabbricazione della carta e dei prodotti di carta; stampa ed editoria	13.151	13.414	13.812	13.842	13.794	14.063
<i>Fabbricazione della pasta-carta, della carta e dei prodotti di carta</i>	<i>5.533</i>	<i>5.759</i>	<i>5.802</i>	<i>5.723</i>	<i>5.847</i>	<i>5.767</i>
<i>Editoria, stampa e riproduzione di supporti registrati</i>	<i>7.618</i>	<i>7.656</i>	<i>8.009</i>	<i>8.119</i>	<i>7.947</i>	<i>8.296</i>
Fabbricazione di coke, raffinerie di petrolio, trattamento dei combustibili nucleari	5.083	2.941	2.658	3.237	3.645	3.471
Fabbricazione di prodotti chimici e di fibre sintetiche e artificiali	16.703	17.610	16.678	16.446	16.354	16.203
<i>Fabbricazione di prodotti chimici di base, per l'agricoltura, l'edilizia, la stampa e per usi diversi</i>	<i>9.025</i>	<i>9.674</i>	<i>8.527</i>	<i>7.800</i>	<i>7.527</i>	<i>7.279</i>
<i>Fabbricazione di prodotti farmaceutici, chimici e botanici, per la cosmesi e la pulizia degli ambienti</i>	<i>7.076</i>	<i>7.334</i>	<i>7.462</i>	<i>7.942</i>	<i>8.179</i>	<i>8.320</i>
<i>Fabbricazione di fibre sintetiche e artificiali</i>	<i>603</i>	<i>601</i>	<i>689</i>	<i>703</i>	<i>648</i>	<i>604</i>
Fabbricazione di articoli in gomma e materie plastiche	9.081	9.115	8.893	9.018	9.213	9.140
Fabbricazione di prodotti della lavorazione di minerali non metalliferi	11.464	12.348	13.003	12.970	13.385	13.481
Produzione di metalli e fabbricazione di prodotti in metallo	29.106	29.175	29.198	29.123	28.900	29.550
<i>Produzione di metalli e loro leghe</i>	<i>8.954</i>	<i>8.738</i>	<i>8.774</i>	<i>7.970</i>	<i>7.899</i>	<i>7.903</i>
<i>Fabbricazione e lavorazione dei prodotti in metallo, escluse macchine e impianti</i>	<i>20.152</i>	<i>20.437</i>	<i>20.423</i>	<i>21.152</i>	<i>21.001</i>	<i>21.648</i>
Fabbricazione di macchine ed apparecchi meccanici, compresi la riparazione e la manutenzione	21.564	21.873	23.152	23.358	23.816	22.284
Fabbricazione di macchine elettriche e di apparecchiature elettriche ed ottiche	19.477	19.372	20.854	19.892	18.355	17.802
<i>Fabbricazione di macchine per ufficio, elaboratori e sistemi informatici</i>	<i>832</i>	<i>808</i>	<i>804</i>	<i>813</i>	<i>663</i>	<i>553</i>
<i>Fabbricazione di apparecchi elettrici n.c.a., radiotelevisivi e per le comunicazioni</i>	<i>14.545</i>	<i>14.381</i>	<i>15.831</i>	<i>14.860</i>	<i>13.389</i>	<i>13.233</i>
<i>Fabbricazione di apparecchi medicali, di precisione, di strumenti ottici e di orologi</i>	<i>4.100</i>	<i>4.183</i>	<i>4.220</i>	<i>4.219</i>	<i>4.302</i>	<i>4.015</i>
Fabbricazione di mezzi di trasporto	11.849	11.733	12.551	12.485	12.057	11.521
<i>Fabbricazione di autoveicoli, rimorchi e semirimorchi</i>	<i>7.597</i>	<i>8.024</i>	<i>8.164</i>	<i>8.182</i>	<i>7.834</i>	<i>7.361</i>
<i>Fabbricazione di altri mezzi di trasporto</i>	<i>4.252</i>	<i>3.709</i>	<i>4.387</i>	<i>4.303</i>	<i>4.224</i>	<i>4.160</i>
Altre industrie manifatturiere	9.123	9.665	9.869	9.795	9.584	9.664
<i>Fabbricazione di mobili e strumenti musicali</i>	<i>5.846</i>	<i>6.233</i>	<i>6.588</i>	<i>6.596</i>	<i>6.419</i>	<i>6.455</i>
<i>Gioielleria, oreficeria, giochi, videogiochi, altre industrie manifatturiere e riciclaggio di rottami</i>	<i>3.277</i>	<i>3.431</i>	<i>3.281</i>	<i>3.198</i>	<i>3.166</i>	<i>3.209</i>

Tavola 16 segue - Valore aggiunto al costo dei fattori - Valori a prezzi 1995 (milioni di euro lire)

ATTIVITA' ECONOMICHE	1998	1999	2000	2001	2002	2003
Produzione e distribuzione di energia elettrica, di gas, di vapore e acqua calda	19.608	21.146	20.647	21.236	22.757	23.326
Costruzioni	45.086	45.605	47.216	48.672	49.896	51.125
Commercio, riparazioni, alberghi e ristoranti, trasporti e comunicazioni	223.413	225.147	237.713	245.894	245.653	245.704
Commercio all'ingrosso, al dettaglio e riparazioni	125.499	124.579	130.898	133.383	132.378	132.699
<i>Commercio di automotoveicoli, loro riparazione e manutenzione; vendita al dettaglio di carburante</i>	21.272	20.687	20.510	21.514	21.635	20.992
<i>Commercio all'ingrosso esclusi automotoveicoli; intermediari del commercio</i>	46.318	47.213	50.955	51.662	50.743	51.734
<i>Commercio al dettaglio, esclusi automotoveicoli; riparazione di beni personali e per la casa</i>	57.909	56.680	59.433	60.207	60.000	59.973
Alberghi e pubblici esercizi	30.321	30.844	33.330	34.202	33.828	33.578
<i>Alberghi, campeggi ed altri alloggi</i>	8.163	8.238	8.773	8.941	8.661	8.500
<i>Ristoranti, bar e mense</i>	22.158	22.606	24.557	25.261	25.167	25.078
Trasporti e comunicazioni	67.593	69.724	73.484	78.309	79.447	79.427
<i>Trasporti terrestri e mediante condotta</i>	31.864	31.359	31.759	33.490	34.344	33.360
<i>Trasporti marittimi, aerei e attività ausiliarie dei trasporti</i>	17.468	16.913	18.441	19.306	18.860	18.969
<i>Poste e telecomunicazioni</i>	18.261	21.452	23.284	25.512	26.243	27.097
Intermediazione monetaria e finanziaria; attività immobiliari ed imprenditoriali	213.776	219.058	230.580	236.943	241.340	244.339
Intermediazione monetaria e finanziaria	58.359	56.851	62.293	61.779	60.014	59.866
<i>Intermediazione monetaria e finanziaria escluse le assicurazioni e i fondi pensione</i>	49.550	47.759	52.633	51.905	50.678	50.516
<i>Assicurazioni e fondi pensione escluse le assicurazioni sociali obbligatorie</i>	3.369	3.356	3.655	3.888	3.829	3.694
<i>Attività ausiliarie dell'intermediazione finanziaria</i>	5.440	5.736	6.005	5.986	5.507	5.657
Attività immobiliari, noleggio, attività professionali ed imprenditoriali	155.417	162.207	168.287	175.164	181.326	184.472
<i>Attività immobiliari e noleggio di macchine e attrezzature</i>	87.158	87.498	86.225	87.820	88.557	89.961
<i>Informatica, ricerca e attività connesse</i>	14.488	16.161	17.503	19.005	19.561	19.394
<i>Altre attività professionali ed imprenditoriali</i>	53.771	58.549	64.559	68.339	73.209	75.118
Altre attività di servizi	169.429	172.062	173.821	177.454	179.496	180.574
Pubblica amministrazione e difesa; assicurazione sociale obbligatoria	48.196	48.616	48.500	48.955	48.866	48.989
Istruzione	42.264	42.080	41.976	42.087	42.438	42.856
Sanità e altri servizi sociali	39.373	40.035	41.943	44.579	46.273	46.611
Altri servizi pubblici, sociali e personali	32.585	34.339	34.212	34.453	34.414	34.457
<i>Attività ricreative, culturali e sportive</i>	14.831	16.147	15.909	15.726	15.888	16.020
<i>Altri servizi</i>	17.754	18.191	18.303	18.727	18.526	18.438
Servizi domestici presso famiglie e convivenze	7.010	6.992	7.191	7.380	7.504	7.660
TOTALE VALORE AGGIUNTO AL COSTO DEI FATTORI (al lordo Sifim)	904.635	917.049	948.739	967.634	973.177	974.611
di cui: attività non market	115.764	116.681	117.483	119.408	120.914	121.373
Servizi di intermediazione finanziaria indirettamente misurati (-)	42.690	42.815	47.726	51.119	52.068	52.083
TOTALE VALORE AGGIUNTO AL COSTO DEI FATTORI (al netto Sifim)	861.945	874.234	901.012	916.515	921.109	922.527
Imposte indirette nette	107.185	111.019	114.065	116.470	115.592	116.839
PRODOTTO INTERNO LORDO AI PREZZI DI MERCATO	969.130	985.253	1.015.077	1.032.985	1.036.701	1.039.367

Tavola 17 - Valore aggiunto ai prezzi di mercato - Valori a prezzi correnti (milioni di euro dal 1999; milioni di euro lire per gli anni precedenti)

ATTIVITA' ECONOMICHE	1992	1993	1994	1995	1996	1997
Agricoltura, silvicoltura e pesca	24.060	23.575	24.411	26.285	27.121	26.984
Agricoltura, caccia e silvicoltura	23.041	22.564	23.385	25.287	26.163	26.089
Pesca, piscicoltura e servizi connessi	1.019	1.011	1.026	998	958	894
Industria in senso stretto	211.075	214.142	228.867	251.345	257.877	265.875
Estrazione di minerali energetici	2.071	2.383	2.534	2.761	2.725	3.044
Estrazione di minerali non energetici	1.377	1.341	1.298	1.391	1.583	1.665
Industrie alimentari, delle bevande e del tabacco	21.344	22.976	23.877	24.380	25.571	26.213
<i>Industrie alimentari</i>	<i>14.419</i>	<i>15.124</i>	<i>15.145</i>	<i>15.241</i>	<i>16.052</i>	<i>16.414</i>
<i>Industria delle bevande e del tabacco</i>	<i>6.925</i>	<i>7.851</i>	<i>8.732</i>	<i>9.138</i>	<i>9.518</i>	<i>9.799</i>
Industrie tessili e dell'abbigliamento	19.425	19.452	20.605	22.339	22.444	22.883
<i>Industrie tessili</i>	<i>11.060</i>	<i>11.237</i>	<i>12.016</i>	<i>13.359</i>	<i>13.395</i>	<i>13.867</i>
<i>Confezioni di articoli di abbigliamento</i>	<i>8.365</i>	<i>8.215</i>	<i>8.590</i>	<i>8.980</i>	<i>9.048</i>	<i>9.017</i>
Industrie conciarie, prodotti in cuoio, pelle e similari	5.392	5.366	5.607	6.042	6.130	6.271
Industria del legno e dei prodotti in legno	4.455	4.503	4.764	5.155	5.261	5.233
Fabbricazione della carta e dei prodotti di carta; stampa ed editoria	10.616	10.788	11.272	12.526	13.112	12.747
<i>Fabbricazione della pasta-carta, della carta e dei prodotti di carta</i>	<i>3.457</i>	<i>3.626</i>	<i>3.982</i>	<i>4.882</i>	<i>4.563</i>	<i>4.394</i>
<i>Editoria, stampa e riproduzione di supporti registrati</i>	<i>7.159</i>	<i>7.161</i>	<i>7.290</i>	<i>7.644</i>	<i>8.549</i>	<i>8.353</i>
Fabbricazione di coke, raffinerie di petrolio, trattamento dei combustibili nucleari	23.126	24.076	25.355	28.343	27.360	28.359
Fabbricazione di prodotti chimici e di fibre sintetiche e artificiali	12.113	12.299	13.569	15.578	15.898	16.643
<i>Fabbricazione di prodotti chimici di base, per l'agricoltura, l'edilizia, la stampa e per usi diversi</i>	<i>5.665</i>	<i>6.075</i>	<i>7.083</i>	<i>8.962</i>	<i>8.387</i>	<i>8.408</i>
<i>Fabbricazione di prodotti farmaceutici, chimici e botanici, per la cosmesi e la pulizia degli ambienti</i>	<i>5.822</i>	<i>5.586</i>	<i>5.742</i>	<i>5.863</i>	<i>6.916</i>	<i>7.652</i>
<i>Fabbricazione di fibre sintetiche e artificiali</i>	<i>626</i>	<i>639</i>	<i>744</i>	<i>753</i>	<i>595</i>	<i>582</i>
Fabbricazione di articoli in gomma e materie plastiche	6.236	6.424	7.380	8.183	8.436	8.495
Fabbricazione di prodotti della lavorazione di minerali non metalliferi	10.448	10.324	10.712	11.294	11.729	12.127
Produzione di metalli e fabbricazione di prodotti in metallo	21.975	21.965	23.971	28.420	29.036	29.134
<i>Produzione di metalli e loro leghe</i>	<i>5.421</i>	<i>5.653</i>	<i>6.766</i>	<i>9.120</i>	<i>7.188</i>	<i>7.324</i>
<i>Fabbricazione e lavorazione dei prodotti in metallo, escluse macchine e impianti</i>	<i>16.555</i>	<i>16.313</i>	<i>17.204</i>	<i>19.300</i>	<i>21.848</i>	<i>21.810</i>
Fabbricazione di macchine ed apparecchi meccanici, compresi la riparazione e la manutenzione	18.658	18.882	19.859	21.819	22.950	23.407
Fabbricazione di macchine elettriche e di apparecchiature elettriche ed ottiche	16.216	15.610	16.274	17.765	18.325	19.304
<i>Fabbricazione di macchine per ufficio, elaboratori e sistemi informatici</i>	<i>843</i>	<i>587</i>	<i>553</i>	<i>923</i>	<i>627</i>	<i>611</i>
<i>Fabbricazione di apparecchi elettrici n.c.a., radiotelevisivi e per le comunicazioni</i>	<i>11.964</i>	<i>11.650</i>	<i>12.242</i>	<i>13.009</i>	<i>13.568</i>	<i>14.438</i>
<i>Fabbricazione di apparecchi medicali, di precisione, di strumenti ottici e di orologi</i>	<i>3.409</i>	<i>3.373</i>	<i>3.479</i>	<i>3.833</i>	<i>4.129</i>	<i>4.255</i>
Fabbricazione di mezzi di trasporto	8.908	8.202	9.288	10.629	10.697	12.559
<i>Fabbricazione di autoveicoli, rimorchi e semirimorchi</i>	<i>5.588</i>	<i>4.434</i>	<i>5.423</i>	<i>6.992</i>	<i>7.083</i>	<i>8.537</i>
<i>Fabbricazione di altri mezzi di trasporto</i>	<i>3.320</i>	<i>3.768</i>	<i>3.865</i>	<i>3.637</i>	<i>3.614</i>	<i>4.023</i>
Altre industrie manifatturiere	7.947	8.163	8.857	9.301	9.504	9.739
<i>Fabbricazione di mobili e strumenti musicali</i>	<i>5.366</i>	<i>5.495</i>	<i>5.909</i>	<i>6.193</i>	<i>6.239</i>	<i>6.378</i>
<i>Gioielleria, oreficeria, giochi, videogiochi, altre industrie manifatturiere e riciclaggio di rottami</i>	<i>2.581</i>	<i>2.669</i>	<i>2.949</i>	<i>3.108</i>	<i>3.266</i>	<i>3.361</i>

Tavola 17 segue - Valore aggiunto ai prezzi di mercato - Valori a prezzi correnti (milioni di euro dal 1999; milioni di euro lire per gli anni precedenti)

ATTIVITA' ECONOMICHE	1992	1993	1994	1995	1996	1997
Produzione e distribuzione di energia elettrica, di gas, di vapore e acqua calda	20.769	21.387	23.646	25.421	27.116	28.053
Costruzioni	47.275	45.591	44.595	45.704	49.218	49.562
Commercio, riparazioni, alberghi e ristoranti, trasporti e comunicazioni	171.090	176.838	192.071	206.408	217.585	225.303
Commercio all'ingrosso, al dettaglio e riparazioni	100.989	102.412	110.839	120.037	125.604	129.025
<i>Commercio di automotoveicoli, loro riparazione e manutenzione; vendita al dettaglio di carburante</i>	15.999	17.190	19.098	20.268	22.026	23.048
<i>Commercio all'ingrosso esclusi automotoveicoli; intermediari del commercio</i>	37.472	37.179	39.273	43.994	44.905	47.051
<i>Commercio al dettaglio, esclusi automotoveicoli; riparazione di beni personali e per la casa</i>	47.517	48.044	52.468	55.775	58.673	58.926
Alberghi e pubblici esercizi	24.009	24.839	27.189	29.060	31.386	32.170
<i>Alberghi, campeggi ed altri alloggi</i>	6.507	6.680	7.463	8.136	8.714	9.073
<i>Ristoranti, bar e mense</i>	17.502	18.159	19.726	20.924	22.672	23.097
Trasporti e comunicazioni	46.093	49.587	54.043	57.312	60.596	64.108
<i>Trasporti terrestri e mediante condotta</i>	19.835	21.156	23.394	24.125	25.588	26.561
<i>Trasporti marittimi, aerei e attività ausiliarie dei trasporti</i>	12.730	14.114	15.509	16.937	17.276	18.552
<i>Poste e telecomunicazioni</i>	13.528	14.317	15.140	16.250	17.732	18.995
Intermediazione monetaria e finanziaria; attività immobiliari ed imprenditoriali	171.510	183.443	192.713	211.967	233.658	246.900
Intermediazione monetaria e finanziaria	48.813	52.350	52.126	55.085	59.300	59.114
<i>Intermediazione monetaria e finanziaria escluse le assicurazioni e i fondi pensione</i>	39.157	41.992	39.645	41.356	45.601	45.666
<i>Assicurazioni e fondi pensione escluse le assicurazioni sociali obbligatorie</i>	4.638	5.122	6.299	7.343	6.946	5.953
<i>Attività ausiliarie dell'intermediazione finanziaria</i>	5.018	5.235	6.182	6.386	6.753	7.495
Attività immobiliari, noleggio, attività professionali ed imprenditoriali	122.698	131.094	140.587	156.882	174.358	187.786
<i>Attività immobiliari e noleggio di macchine e attrezzature</i>	67.426	73.717	82.103	90.508	99.384	102.522
<i>Informatica, ricerca e attività connesse</i>	10.024	10.893	11.029	11.858	13.261	13.984
<i>Altre attività professionali ed imprenditoriali</i>	45.247	46.484	47.455	54.517	61.713	71.280
Altre attività di servizi	151.608	155.652	160.149	167.007	182.247	192.286
Pubblica amministrazione e difesa; assicurazione sociale obbligatoria	43.826	45.779	46.698	48.071	52.538	54.927
Istruzione	40.878	41.379	42.033	43.269	46.812	48.537
Sanità e altri servizi sociali	34.296	35.307	36.068	37.248	40.469	44.133
Altri servizi pubblici, sociali e personali	27.103	27.365	29.283	31.831	35.102	37.045
<i>Attività ricreative, culturali e sportive</i>	12.606	13.291	14.075	15.157	17.466	18.764
<i>Altri servizi</i>	14.497	14.074	15.208	16.674	17.636	18.280
Servizi domestici presso famiglie e convivenze	5.505	5.822	6.066	6.588	7.327	7.644
TOTALE VALORE AGGIUNTO AI PREZZI DI MERCATO (al lordo Sifim)	776.618	799.241	842.806	908.716	967.706	1.006.909
di cui: attività non market	107.239	109.972	112.067	115.178	125.122	132.148
Servizi di intermediazione finanziaria indirettamente misurati (-)	39.627	38.190	37.158	39.860	40.720	41.108
TOTALE VALORE AGGIUNTO AI PREZZI DI MERCATO (al netto Sifim)	736.991	761.051	805.649	868.856	926.986	965.800
Iva e imposte indirette sulle importazioni	46.782	46.311	48.262	54.196	55.457	60.485
PRODOTTO INTERNO LORDO AI PREZZI DI MERCATO	783.774	807.362	853.911	923.052	982.443	1.026.285

Tavola 17 segue - Valore aggiunto ai prezzi di mercato - Valori a prezzi correnti (milioni di euro dal 1999; milioni di euro lire per gli anni precedenti)

ATTIVITA' ECONOMICHE	1998	1999	2000	2001	2002	2003
Agricoltura, silvicoltura e pesca	27.286	27.631	27.131	28.145	27.756	28.015
Agricoltura, caccia e silvicoltura	26.361	26.733	26.097	26.990	26.598	26.731
Pesca, piscicoltura e servizi connessi	925	898	1.034	1.155	1.159	1.284
Industria in senso stretto	276.279	279.920	288.625	296.888	298.403	303.610
Estrazione di minerali energetici	2.517	2.671	3.993	3.332	3.492	3.568
Estrazione di minerali non energetici	1.690	1.833	1.703	1.847	1.716	1.675
Industrie alimentari, delle bevande e del tabacco	27.895	28.474	29.588	30.420	32.921	34.851
<i>Industrie alimentari</i>	<i>17.419</i>	<i>17.505</i>	<i>17.704</i>	<i>18.394</i>	<i>20.273</i>	<i>21.521</i>
<i>Industria delle bevande e del tabacco</i>	<i>10.476</i>	<i>10.970</i>	<i>11.884</i>	<i>12.026</i>	<i>12.647</i>	<i>13.330</i>
Industrie tessili e dell'abbigliamento	23.721	22.748	24.236	25.018	23.452	23.234
<i>Industrie tessili</i>	<i>14.292</i>	<i>13.650</i>	<i>14.753</i>	<i>14.796</i>	<i>13.891</i>	<i>13.435</i>
<i>Confezioni di articoli di abbigliamento</i>	<i>9.429</i>	<i>9.097</i>	<i>9.482</i>	<i>10.222</i>	<i>9.562</i>	<i>9.799</i>
Industrie conciarie, prodotti in cuoio, pelle e similari	6.233	5.796	6.158	6.191	5.955	6.022
Industria del legno e dei prodotti in legno	5.733	5.921	6.262	6.300	6.641	6.676
Fabbricazione della carta e dei prodotti di carta; stampa ed editoria	13.837	13.895	14.307	15.552	16.122	16.698
<i>Fabbricazione della pasta-carta, della carta e dei prodotti di carta</i>	<i>4.869</i>	<i>4.833</i>	<i>4.978</i>	<i>5.538</i>	<i>5.572</i>	<i>5.401</i>
<i>Editoria, stampa e riproduzione di supporti registrati</i>	<i>8.968</i>	<i>9.061</i>	<i>9.329</i>	<i>10.014</i>	<i>10.550</i>	<i>11.297</i>
Fabbricazione di coke, raffinerie di petrolio, trattamento dei combustibili nucleari	29.205	28.935	25.293	25.869	25.956	27.542
Fabbricazione di prodotti chimici e di fibre sintetiche e artificiali	17.040	18.156	18.378	18.630	19.086	18.340
<i>Fabbricazione di prodotti chimici di base, per l'agricoltura, l'edilizia, la stampa e per usi diversi</i>	<i>8.044</i>	<i>8.268</i>	<i>7.972</i>	<i>7.342</i>	<i>7.248</i>	<i>6.884</i>
<i>Fabbricazione di prodotti farmaceutici, chimici e botanici, per la cosmesi e la pulizia degli ambienti</i>	<i>8.409</i>	<i>9.263</i>	<i>9.730</i>	<i>10.612</i>	<i>11.219</i>	<i>10.872</i>
<i>Fabbricazione di fibre sintetiche e artificiali</i>	<i>588</i>	<i>626</i>	<i>676</i>	<i>675</i>	<i>619</i>	<i>584</i>
Fabbricazione di articoli in gomma e materie plastiche	9.281	9.284	9.177	9.524	9.591	9.365
Fabbricazione di prodotti della lavorazione di minerali non metalliferi	12.396	13.720	14.630	15.225	16.241	16.346
Produzione di metalli e fabbricazione di prodotti in metallo	30.000	29.652	30.021	30.830	30.576	31.733
<i>Produzione di metalli e loro leghe</i>	<i>7.497</i>	<i>6.837</i>	<i>7.310</i>	<i>6.871</i>	<i>6.496</i>	<i>6.763</i>
<i>Fabbricazione e lavorazione dei prodotti in metallo, escluse macchine e impianti</i>	<i>22.503</i>	<i>22.815</i>	<i>22.710</i>	<i>23.959</i>	<i>24.080</i>	<i>24.970</i>
Fabbricazione di macchine ed apparecchi meccanici, compresi la riparazione e la manutenzione	24.294	25.183	26.827	27.337	28.555	27.119
Fabbricazione di macchine elettriche e di apparecchiature elettriche ed ottiche	19.700	19.616	21.443	21.402	20.784	20.077
<i>Fabbricazione di macchine per ufficio, elaboratori e sistemi informatici</i>	<i>683</i>	<i>725</i>	<i>730</i>	<i>743</i>	<i>618</i>	<i>555</i>
<i>Fabbricazione di apparecchi elettrici n.c.a., radiotelevisivi e per le comunicazioni</i>	<i>14.473</i>	<i>14.097</i>	<i>15.804</i>	<i>15.476</i>	<i>14.520</i>	<i>14.137</i>
<i>Fabbricazione di apparecchi medicali, di precisione, di strumenti ottici e di orologi</i>	<i>4.543</i>	<i>4.794</i>	<i>4.909</i>	<i>5.184</i>	<i>5.646</i>	<i>5.385</i>
Fabbricazione di mezzi di trasporto	13.712	13.707	14.662	15.219	14.475	14.149
<i>Fabbricazione di autoveicoli, rimorchi e semirimorchi</i>	<i>8.293</i>	<i>8.814</i>	<i>8.249</i>	<i>8.480</i>	<i>8.066</i>	<i>7.845</i>
<i>Fabbricazione di altri mezzi di trasporto</i>	<i>5.419</i>	<i>4.893</i>	<i>6.414</i>	<i>6.740</i>	<i>6.409</i>	<i>6.305</i>
Altre industrie manifatturiere	9.805	10.378	10.863	11.320	11.518	11.365
<i>Fabbricazione di mobili e strumenti musicali</i>	<i>6.381</i>	<i>6.799</i>	<i>7.022</i>	<i>7.415</i>	<i>7.439</i>	<i>7.444</i>
<i>Gioielleria, oreficeria, giochi, videogiochi, altre industrie manifatturiere e riciclaggio di rottami</i>	<i>3.423</i>	<i>3.579</i>	<i>3.841</i>	<i>3.906</i>	<i>4.078</i>	<i>3.920</i>

Tavola 17 segue - Valore aggiunto ai prezzi di mercato - Valori a prezzi correnti (milioni di euro dal 1999; milioni di euro lire per gli anni precedenti)

ATTIVITA' ECONOMICHE	1998	1999	2000	2001	2002	2003
Produzione e distribuzione di energia elettrica, di gas, di vapore e acqua calda	29.222	29.949	31.081	32.871	31.322	34.850
Costruzioni	49.959	51.502	54.172	57.574	61.200	64.231
Commercio, riparazioni, alberghi e ristoranti, trasporti e comunicazioni	235.111	239.305	252.774	266.366	273.500	281.916
Commercio all'ingrosso, al dettaglio e riparazioni	133.657	135.365	141.988	147.476	150.734	154.831
<i>Commercio di automotoveicoli, loro riparazione e manutenzione; vendita al dettaglio di carburante</i>	22.931	22.561	22.871	23.685	24.828	25.392
<i>Commercio all'ingrosso esclusi automotoveicoli; intermediari del commercio</i>	48.101	50.042	54.172	57.530	57.967	59.286
<i>Commercio al dettaglio, esclusi automotoveicoli; riparazione di beni personali e per la casa</i>	62.626	62.762	64.946	66.262	67.939	70.154
Alberghi e pubblici esercizi	33.893	34.869	38.189	40.755	42.325	44.199
<i>Alberghi, campeggi ed altri alloggi</i>	9.775	10.226	11.229	12.051	12.281	12.537
<i>Ristoranti, bar e mense</i>	24.118	24.643	26.960	28.704	30.044	31.662
Trasporti e comunicazioni	67.560	69.070	72.597	78.134	80.442	82.885
<i>Trasporti terrestri e mediante condotta</i>	27.988	27.163	28.539	30.928	32.179	33.285
<i>Trasporti marittimi, aerei e attività ausiliarie dei trasporti</i>	18.744	19.065	20.087	21.912	22.559	23.468
<i>Poste e telecomunicazioni</i>	20.828	22.841	23.971	25.294	25.703	26.133
Intermediazione monetaria e finanziaria; attività immobiliari ed imprenditoriali	258.596	272.356	293.880	311.984	331.495	346.978
Intermediazione monetaria e finanziaria	63.907	63.216	70.539	72.827	73.291	75.215
<i>Intermediazione monetaria e finanziaria escluse le assicurazioni e i fondi pensione</i>	49.394	47.421	52.441	51.762	50.386	51.547
<i>Assicurazioni e fondi pensione escluse le assicurazioni sociali obbligatorie</i>	6.709	7.582	9.535	12.458	14.031	14.182
<i>Attività ausiliarie dell'intermediazione finanziaria</i>	7.805	8.213	8.562	8.606	8.873	9.486
Attività immobiliari, noleggio, attività professionali ed imprenditoriali	194.689	209.140	223.341	239.158	258.204	271.763
<i>Attività immobiliari e noleggio di macchine e attrezzature</i>	106.336	111.857	116.325	123.620	132.357	139.872
<i>Informatica, ricerca e attività connesse</i>	15.655	17.812	19.272	21.878	23.307	24.165
<i>Altre attività professionali ed imprenditoriali</i>	72.698	79.472	87.744	93.660	102.540	107.727
Altre attività di servizi	198.670	206.169	214.214	226.227	236.450	247.491
Pubblica amministrazione e difesa; assicurazione sociale obbligatoria	56.297	57.390	58.094	61.426	65.217	68.972
Istruzione	49.969	51.628	54.168	57.155	58.500	62.808
Sanità e altri servizi sociali	44.968	46.612	51.153	54.616	56.749	57.919
Altri servizi pubblici, sociali e personali	39.713	42.686	42.466	44.341	46.861	48.071
<i>Attività ricreative, culturali e sportive</i>	20.109	21.930	21.690	22.589	24.037	24.447
<i>Altri servizi</i>	19.604	20.756	20.775	21.751	22.825	23.623
Servizi domestici presso famiglie e convivenze	7.723	7.855	8.333	8.689	9.123	9.721
TOTALE VALORE AGGIUNTO AI PREZZI DI MERCATO (al lordo Sifim)	1.045.902	1.076.883	1.130.796	1.187.183	1.228.805	1.272.242
di cui: attività non market	135.176	139.691	146.395	155.483	162.083	170.967
Servizi di intermediazione finanziaria indirettamente misurati (-)	40.824	39.038	43.431	48.041	50.298	51.714
TOTALE VALORE AGGIUNTO AI PREZZI DI MERCATO (al netto Sifim)	1.005.078	1.037.844	1.087.365	1.139.142	1.178.507	1.220.528
Iva e imposte indirette sulle importazioni	67.941	70.150	79.183	79.392	81.921	80.398
PRODOTTO INTERNO LORDO AI PREZZI DI MERCATO	1.073.019	1.107.994	1.166.548	1.218.535	1.260.428	1.300.926

Tavola 18 - Valore aggiunto ai prezzi di mercato - Valori a prezzi 1995 (milioni di euro lire)

ATTIVITA' ECONOMICHE	1992	1993	1994	1995	1996	1997
Agricoltura, silvicoltura e pesca	25.750	25.675	25.889	26.285	26.708	27.025
Agricoltura, caccia e silvicoltura	24.850	24.761	24.977	25.287	25.761	26.076
Pesca, piscicoltura e servizi connessi	900	914	912	998	947	949
Industria in senso stretto	235.933	228.538	241.025	251.345	248.168	254.672
Estrazione di minerali energetici	2.467	2.566	2.710	2.761	2.809	2.879
Estrazione di minerali non energetici	1.483	1.361	1.293	1.391	1.456	1.519
Industrie alimentari, delle bevande e del tabacco	23.987	24.481	24.654	24.380	24.079	24.411
<i>Industrie alimentari</i>	<i>15.566</i>	<i>15.737</i>	<i>15.483</i>	<i>15.241</i>	<i>14.980</i>	<i>15.410</i>
<i>Industria delle bevande e del tabacco</i>	<i>8.422</i>	<i>8.744</i>	<i>9.171</i>	<i>9.138</i>	<i>9.099</i>	<i>9.001</i>
Industrie tessili e dell'abbigliamento	20.831	20.322	21.596	22.339	21.608	21.724
<i>Industrie tessili</i>	<i>12.472</i>	<i>12.111</i>	<i>12.940</i>	<i>13.359</i>	<i>13.092</i>	<i>13.448</i>
<i>Confezioni di articoli di abbigliamento</i>	<i>8.360</i>	<i>8.211</i>	<i>8.655</i>	<i>8.980</i>	<i>8.516</i>	<i>8.275</i>
Industrie conciarie, prodotti in cuoio, pelle e similari	5.634	5.424	5.915	6.042	5.791	5.984
Industria del legno e dei prodotti in legno	4.867	4.711	4.975	5.155	5.009	5.073
Fabbricazione della carta e dei prodotti di carta; stampa ed editoria	11.991	11.954	12.381	12.526	12.544	12.566
<i>Fabbricazione della pasta-carta, della carta e dei prodotti di carta</i>	<i>4.255</i>	<i>4.368</i>	<i>4.775</i>	<i>4.882</i>	<i>4.925</i>	<i>5.243</i>
<i>Editoria, stampa e riproduzione di supporti registrati</i>	<i>7.735</i>	<i>7.585</i>	<i>7.606</i>	<i>7.644</i>	<i>7.619</i>	<i>7.322</i>
Fabbricazione di coke, raffinerie di petrolio, trattamento dei combustibili nucleari	27.911	27.372	27.965	28.343	26.906	28.019
Fabbricazione di prodotti chimici e di fibre sintetiche e artificiali	14.901	14.464	15.407	15.578	15.893	16.511
<i>Fabbricazione di prodotti chimici di base, per l'agricoltura, l'edilizia, la stampa e per usi diversi</i>	<i>8.266</i>	<i>8.150</i>	<i>8.887</i>	<i>8.962</i>	<i>9.106</i>	<i>9.222</i>
<i>Fabbricazione di prodotti farmaceutici, chimici e botanici, per la cosmesi e la pulizia degli ambienti</i>	<i>6.003</i>	<i>5.687</i>	<i>5.819</i>	<i>5.863</i>	<i>6.153</i>	<i>6.672</i>
<i>Fabbricazione di fibre sintetiche e artificiali</i>	<i>631</i>	<i>627</i>	<i>701</i>	<i>753</i>	<i>634</i>	<i>618</i>
Fabbricazione di articoli in gomma e materie plastiche	7.560	7.549	8.490	8.183	8.059	8.422
Fabbricazione di prodotti della lavorazione di minerali non metalliferi	10.964	10.526	10.814	11.294	11.374	11.458
Produzione di metalli e fabbricazione di prodotti in metallo	25.433	24.507	26.532	28.420	28.080	29.067
<i>Produzione di metalli e loro leghe</i>	<i>7.311</i>	<i>7.337</i>	<i>8.478</i>	<i>9.120</i>	<i>8.179</i>	<i>9.022</i>
<i>Fabbricazione e lavorazione dei prodotti in metallo, escluse macchine e impianti</i>	<i>18.122</i>	<i>17.170</i>	<i>18.054</i>	<i>19.300</i>	<i>19.901</i>	<i>20.045</i>
Fabbricazione di macchine ed apparecchi meccanici, compresi la riparazione e la manutenzione	19.796	18.068	19.163	21.819	21.263	21.289
Fabbricazione di macchine elettriche e di apparecchiature elettriche ed ottiche	16.108	15.437	16.438	17.765	18.026	19.420
<i>Fabbricazione di macchine per ufficio, elaboratori e sistemi informatici</i>	<i>744</i>	<i>564</i>	<i>583</i>	<i>923</i>	<i>761</i>	<i>773</i>
<i>Fabbricazione di apparecchi elettrici n.c.a., radiotelevisivi e per le comunicazioni</i>	<i>11.788</i>	<i>11.449</i>	<i>12.347</i>	<i>13.009</i>	<i>13.337</i>	<i>14.747</i>
<i>Fabbricazione di apparecchi medicali, di precisione, di strumenti ottici e di orologi</i>	<i>3.577</i>	<i>3.424</i>	<i>3.507</i>	<i>3.833</i>	<i>3.929</i>	<i>3.900</i>
Fabbricazione di mezzi di trasporto	10.431	9.151	9.888	10.629	10.187	11.399
<i>Fabbricazione di autoveicoli, rimorchi e semirimorchi</i>	<i>6.457</i>	<i>4.910</i>	<i>5.746</i>	<i>6.992</i>	<i>6.758</i>	<i>7.740</i>
<i>Fabbricazione di altri mezzi di trasporto</i>	<i>3.974</i>	<i>4.241</i>	<i>4.142</i>	<i>3.637</i>	<i>3.429</i>	<i>3.658</i>
Altre industrie manifatturiere	7.870	7.548	8.306	9.301	8.956	9.138
<i>Fabbricazione di mobili e strumenti musicali</i>	<i>5.310</i>	<i>5.116</i>	<i>5.569</i>	<i>6.193</i>	<i>5.894</i>	<i>5.900</i>
<i>Gioielleria, oreficeria, giochi, videogiochi, altre industrie manifatturiere e riciclaggio di rottami</i>	<i>2.560</i>	<i>2.432</i>	<i>2.737</i>	<i>3.108</i>	<i>3.063</i>	<i>3.238</i>

Tavola 18 segue - Valore aggiunto ai prezzi di mercato - Valori a prezzi 1995 (milioni di euro lire)

ATTIVITA' ECONOMICHE	1992	1993	1994	1995	1996	1997
Produzione e distribuzione di energia elettrica, di gas, di vapore e acqua calda	23.699	23.097	24.498	25.421	26.128	25.793
Costruzioni	50.424	47.439	44.842	45.704	47.560	46.685
Commercio, riparazioni, alberghi e ristoranti, trasporti e comunicazioni	192.547	192.512	199.558	206.408	207.778	212.915
Commercio all'ingrosso, al dettaglio e riparazioni	111.732	111.182	115.072	120.037	119.951	122.839
<i>Commercio di automotoveicoli, loro riparazione e manutenzione; vendita al dettaglio di carburante</i>	17.679	18.474	19.849	20.268	20.366	20.959
<i>Commercio all'ingrosso esclusi automotoveicoli; intermediari del commercio</i>	38.595	38.257	39.593	43.994	43.263	44.681
<i>Commercio al dettaglio, esclusi automotoveicoli; riparazione di beni personali e per la casa</i>	55.458	54.452	55.631	55.775	56.322	57.199
Alberghi e pubblici esercizi	28.080	27.595	28.484	29.060	29.589	29.823
<i>Alberghi, campeggi ed altri alloggi</i>	7.892	7.634	7.907	8.136	7.978	8.000
<i>Ristoranti, bar e mense</i>	20.188	19.962	20.577	20.924	21.612	21.823
Trasporti e comunicazioni	52.734	53.734	56.003	57.312	58.238	60.253
<i>Trasporti terrestri e mediante condotta</i>	22.142	22.858	24.233	24.125	24.363	24.598
<i>Trasporti marittimi, aerei e attività ausiliarie dei trasporti</i>	15.691	15.698	16.437	16.937	16.457	17.567
<i>Poste e telecomunicazioni</i>	14.901	15.178	15.333	16.250	17.417	18.088
Intermediazione monetaria e finanziaria; attività immobiliari ed imprenditoriali	198.847	205.273	207.658	211.967	218.482	224.358
Intermediazione monetaria e finanziaria	48.950	54.023	56.913	55.085	57.902	58.702
<i>Intermediazione monetaria e finanziaria escluse le assicurazioni e i fondi pensione</i>	37.076	41.887	43.249	41.356	45.435	47.014
<i>Assicurazioni e fondi pensione escluse le assicurazioni sociali obbligatorie</i>	6.121	6.085	6.858	7.343	6.706	5.805
<i>Attività ausiliarie dell'intermediazione finanziaria</i>	5.753	6.050	6.806	6.386	5.762	5.883
Attività immobiliari, noleggio, attività professionali ed imprenditoriali	149.897	151.250	150.745	156.882	160.580	165.657
<i>Attività immobiliari e noleggio di macchine e attrezzature</i>	87.701	88.016	89.717	90.508	91.976	91.352
<i>Informatica, ricerca e attività connesse</i>	11.127	11.748	11.530	11.858	12.589	13.053
<i>Altre attività professionali ed imprenditoriali</i>	51.069	51.486	49.498	54.517	56.015	61.252
Altre attività di servizi	166.264	165.296	165.555	167.007	170.239	171.827
Pubblica amministrazione e difesa; assicurazione sociale obbligatoria	47.338	47.943	47.772	48.071	48.325	48.203
Istruzione	44.714	44.593	43.700	43.269	42.819	42.558
Sanità e altri servizi sociali	37.798	37.359	37.095	37.248	38.555	39.330
Altri servizi pubblici, sociali e personali	29.981	29.007	30.522	31.831	33.494	34.735
<i>Attività ricreative, culturali e sportive</i>	13.498	13.651	14.434	15.157	16.643	17.698
<i>Altri servizi</i>	16.483	15.357	16.088	16.674	16.851	17.038
Servizi domestici presso famiglie e convivenze	6.433	6.394	6.467	6.588	7.045	7.000
TOTALE VALORE AGGIUNTO AI PREZZI DI MERCATO (al lordo Sifim)	869.765	864.734	884.527	908.716	918.935	937.483
di cui: attività non market	113.709	115.028	114.849	115.178	115.605	115.558
Servizi di intermediazione finanziaria indirettamente misurati (-)	38.995	39.534	40.770	39.860	40.397	42.063
TOTALE VALORE AGGIUNTO AI PREZZI DI MERCATO (al netto Sifim)	830.770	825.200	843.757	868.856	878.538	895.419
Iva e imposte indirette sulle importazioni	54.514	52.261	53.073	54.196	54.604	56.631
PRODOTTO INTERNO LORDO AI PREZZI DI MERCATO	885.284	877.460	896.830	923.052	933.142	952.050

Tavola 18 segue - Valore aggiunto ai prezzi di mercato - Valori a prezzi 1995 (milioni di euro lire)

ATTIVITA' ECONOMICHE	1998	1999	2000	2001	2002	2003
Agricoltura, silvicoltura e pesca	27.344	29.051	28.219	28.093	26.969	25.452
Agricoltura, caccia e silvicoltura	26.388	28.154	27.215	27.066	26.064	24.490
Pesca, piscicoltura e servizi connessi	957	896	1.004	1.027	905	962
Industria in senso stretto	258.802	260.738	265.371	264.989	262.355	262.097
Estrazione di minerali energetici	2.715	2.490	2.294	2.032	2.357	2.366
Estrazione di minerali non energetici	1.538	1.502	1.442	1.508	1.325	1.300
Industrie alimentari, delle bevande e del tabacco	24.583	24.464	25.844	25.626	26.542	26.679
<i>Industrie alimentari</i>	<i>15.487</i>	<i>15.184</i>	<i>15.829</i>	<i>15.814</i>	<i>16.514</i>	<i>16.779</i>
<i>Industria delle bevande e del tabacco</i>	<i>9.096</i>	<i>9.280</i>	<i>10.015</i>	<i>9.812</i>	<i>10.028</i>	<i>9.899</i>
Industrie tessili e dell'abbigliamento	22.042	21.036	22.144	22.084	20.204	19.356
<i>Industrie tessili</i>	<i>13.466</i>	<i>12.830</i>	<i>13.668</i>	<i>13.358</i>	<i>12.315</i>	<i>11.750</i>
<i>Confezioni di articoli di abbigliamento</i>	<i>8.576</i>	<i>8.206</i>	<i>8.477</i>	<i>8.726</i>	<i>7.890</i>	<i>7.606</i>
Industrie conciarie, prodotti in cuoio, pelle e similari	5.666	5.277	5.365	5.096	4.701	4.457
Industria del legno e dei prodotti in legno	5.487	5.868	6.197	6.125	6.263	6.223
Fabbricazione della carta e dei prodotti di carta; stampa ed editoria	13.264	13.531	13.932	13.963	13.914	14.185
<i>Fabbricazione della pasta-carta, della carta e dei prodotti di carta</i>	<i>5.578</i>	<i>5.807</i>	<i>5.852</i>	<i>5.772</i>	<i>5.897</i>	<i>5.816</i>
<i>Editoria, stampa e riproduzione di supporti registrati</i>	<i>7.685</i>	<i>7.724</i>	<i>8.080</i>	<i>8.190</i>	<i>8.017</i>	<i>8.369</i>
Fabbricazione di coke, raffinerie di petrolio, trattamento dei combustibili nucleari	28.679	27.326	25.356	26.402	26.145	26.910
Fabbricazione di prodotti chimici e di fibre sintetiche e artificiali	16.858	17.773	16.837	16.605	16.512	16.360
<i>Fabbricazione di prodotti chimici di base, per l'agricoltura, l'edilizia, la stampa e per usi diversi</i>	<i>9.094</i>	<i>9.749</i>	<i>8.595</i>	<i>7.862</i>	<i>7.587</i>	<i>7.338</i>
<i>Fabbricazione di prodotti farmaceutici, chimici e botanici, per la cosmesi e la pulizia degli ambienti</i>	<i>7.147</i>	<i>7.409</i>	<i>7.538</i>	<i>8.023</i>	<i>8.262</i>	<i>8.405</i>
<i>Fabbricazione di fibre sintetiche e artificiali</i>	<i>616</i>	<i>615</i>	<i>704</i>	<i>720</i>	<i>663</i>	<i>618</i>
Fabbricazione di articoli in gomma e materie plastiche	9.144	9.178	8.955	9.080	9.277	9.205
Fabbricazione di prodotti della lavorazione di minerali non metalliferi	11.576	12.470	13.132	13.100	13.522	13.619
Produzione di metalli e fabbricazione di prodotti in metallo	29.282	29.358	29.380	29.314	29.090	29.748
<i>Produzione di metalli e loro leghe</i>	<i>8.939</i>	<i>8.723</i>	<i>8.759</i>	<i>7.956</i>	<i>7.885</i>	<i>7.889</i>
<i>Fabbricazione e lavorazione dei prodotti in metallo, escluse macchine e impianti</i>	<i>20.343</i>	<i>20.635</i>	<i>20.620</i>	<i>21.357</i>	<i>21.205</i>	<i>21.859</i>
Fabbricazione di macchine ed apparecchi meccanici, compresi la riparazione e la manutenzione	21.682	21.992	23.280	23.486	23.945	22.405
Fabbricazione di macchine elettriche e di apparecchiature elettriche ed ottiche	19.659	19.554	21.047	20.077	18.527	17.968
<i>Fabbricazione di macchine per ufficio, elaboratori e sistemi informatici</i>	<i>840</i>	<i>816</i>	<i>811</i>	<i>820</i>	<i>670</i>	<i>559</i>
<i>Fabbricazione di apparecchi elettrici n.c.a., radiotelevisivi e per le comunicazioni</i>	<i>14.669</i>	<i>14.505</i>	<i>15.966</i>	<i>14.987</i>	<i>13.503</i>	<i>13.346</i>
<i>Fabbricazione di apparecchi medicali, di precisione, di strumenti ottici e di orologi</i>	<i>4.149</i>	<i>4.233</i>	<i>4.270</i>	<i>4.270</i>	<i>4.354</i>	<i>4.064</i>
Fabbricazione di mezzi di trasporto	11.297	11.210	12.020	11.953	11.497	10.980
<i>Fabbricazione di autoveicoli, rimorchi e semirimorchi</i>	<i>7.635</i>	<i>8.064</i>	<i>8.207</i>	<i>8.225</i>	<i>7.875</i>	<i>7.400</i>
<i>Fabbricazione di altri mezzi di trasporto</i>	<i>3.663</i>	<i>3.146</i>	<i>3.813</i>	<i>3.728</i>	<i>3.622</i>	<i>3.580</i>
Altre industrie manifatturiere	9.221	9.770	9.975	9.899	9.686	9.766
<i>Fabbricazione di mobili e strumenti musicali</i>	<i>5.891</i>	<i>6.283</i>	<i>6.641</i>	<i>6.648</i>	<i>6.469</i>	<i>6.506</i>
<i>Gioielleria, oreficeria, giochi, videogiochi, altre industrie manifatturiere e riciclaggio di rottami</i>	<i>3.330</i>	<i>3.487</i>	<i>3.334</i>	<i>3.251</i>	<i>3.217</i>	<i>3.260</i>

Tavola 18 segue - Valore aggiunto ai prezzi di mercato - Valori a prezzi 1995 (milioni di euro lire)

ATTIVITA' ECONOMICHE	1998	1999	2000	2001	2002	2003
Produzione e distribuzione di energia elettrica, di gas, di vapore e acqua calda	26.109	27.940	28.171	28.640	28.847	30.570
Costruzioni	46.606	47.145	48.811	50.315	51.581	52.852
Commercio, riparazioni, alberghi e ristoranti, trasporti e comunicazioni	218.762	220.266	233.020	241.232	241.109	241.212
Commercio all'ingrosso, al dettaglio e riparazioni	126.457	125.524	131.860	134.403	133.402	133.706
<i>Commercio di automoveicoli, loro riparazione e manutenzione; vendita al dettaglio di carburante</i>	21.546	20.960	20.780	21.802	21.926	21.273
<i>Commercio all'ingrosso esclusi automoveicoli; intermediari del commercio</i>	46.078	46.966	50.696	51.408	50.496	51.477
<i>Commercio al dettaglio, esclusi automoveicoli; riparazione di beni personali e per la casa</i>	58.833	57.598	60.384	61.193	60.981	60.956
Alberghi e pubblici esercizi	30.610	31.141	33.653	34.535	34.159	33.908
<i>Alberghi, campeggi ed altri alloggi</i>	8.187	8.263	8.800	8.968	8.687	8.526
<i>Ristoranti, bar e mense</i>	22.424	22.878	24.854	25.566	25.472	25.382
Trasporti e comunicazioni	61.694	63.601	67.506	72.294	73.547	73.598
<i>Trasporti terrestri e mediante condotta</i>	25.066	24.184	24.640	26.210	27.121	26.157
<i>Trasporti marittimi, aerei e attività ausiliarie dei trasporti</i>	17.530	16.974	18.507	19.373	18.928	19.039
<i>Poste e telecomunicazioni</i>	19.099	22.442	24.359	26.710	27.497	28.402
Intermediazione monetaria e finanziaria; attività immobiliari ed imprenditoriali	228.666	234.877	247.492	254.628	259.728	263.038
Intermediazione monetaria e finanziaria	61.503	59.975	65.655	65.314	63.490	63.292
<i>Intermediazione monetaria e finanziaria escluse le assicurazioni e i fondi pensione</i>	50.102	48.294	53.226	52.498	51.263	51.100
<i>Assicurazioni e fondi pensione escluse le assicurazioni sociali obbligatorie</i>	5.887	5.867	6.343	6.749	6.646	6.458
<i>Attività ausiliarie dell'intermediazione finanziaria</i>	5.514	5.814	6.086	6.067	5.581	5.734
Attività immobiliari, noleggio, attività professionali ed imprenditoriali	167.162	174.902	181.837	189.314	196.238	199.746
<i>Attività immobiliari e noleggio di macchine e attrezzature</i>	91.312	91.671	90.329	91.993	92.754	94.210
<i>Informatica, ricerca e attività connesse</i>	14.648	16.343	17.702	19.223	19.785	19.616
<i>Altre attività professionali ed imprenditoriali</i>	61.202	66.888	73.806	78.098	83.699	85.920
Altre attività di servizi	173.608	176.681	178.453	182.122	184.223	185.413
Pubblica amministrazione e difesa; assicurazione sociale obbligatoria	48.212	48.632	48.516	48.972	48.883	49.006
Istruzione	42.057	41.874	41.769	41.880	42.230	42.646
Sanità e altri servizi sociali	39.561	40.224	42.144	44.796	46.499	46.840
Altri servizi pubblici, sociali e personali	36.769	38.960	38.833	39.095	39.107	39.261
<i>Attività ricreative, culturali e sportive</i>	18.813	20.561	20.320	20.153	20.367	20.610
<i>Altri servizi</i>	17.955	18.399	18.514	18.942	18.740	18.652
Servizi domestici presso famiglie e convivenze	7.010	6.992	7.191	7.380	7.504	7.660
TOTALE VALORE AGGIUNTO AI PREZZI DI MERCATO (al lordo Sifim)	953.788	968.757	1.001.366	1.021.380	1.025.966	1.030.064
di cui: attività non market	115.783	116.695	117.498	119.435	120.941	121.405
Servizi di intermediazione finanziaria indirettamente misurati (-)	42.690	42.815	47.726	51.119	52.068	52.083
TOTALE VALORE AGGIUNTO AI PREZZI DI MERCATO (al netto Sifim)	911.098	925.942	953.640	970.261	973.898	977.980
Iva e imposte indirette sulle importazioni	58.032	59.311	61.437	62.724	62.802	61.386
PRODOTTO INTERNO LORDO AI PREZZI DI MERCATO	969.130	985.253	1.015.077	1.032.985	1.036.701	1.039.367

Tavola 19 - Valore aggiunto a prezzi base - Valori a prezzi correnti (milioni di euro dal 1999; milioni di eurolire per gli anni precedenti)

ATTIVITA' ECONOMICHE	1992	1993	1994	1995	1996	1997
Agricoltura, silvicoltura e pesca	25.048	24.972	26.119	28.107	29.774	29.996
Agricoltura, caccia e silvicoltura	24.033	23.964	25.096	27.115	28.824	29.109
Pesca, piscicoltura e servizi connessi	1.016	1.007	1.022	992	951	887
Industria in senso stretto	182.939	184.908	197.734	216.644	222.229	228.639
Estrazione di minerali energetici	2.060	2.371	2.523	2.749	2.711	3.029
Estrazione di minerali non energetici	1.370	1.333	1.291	1.383	1.574	1.655
Industrie alimentari, delle bevande e del tabacco	18.004	18.971	18.920	18.968	19.955	20.479
<i>Industrie alimentari</i>	<i>14.727</i>	<i>15.532</i>	<i>15.474</i>	<i>15.588</i>	<i>16.528</i>	<i>16.770</i>
<i>Industria delle bevande e del tabacco</i>	<i>3.277</i>	<i>3.439</i>	<i>3.447</i>	<i>3.380</i>	<i>3.427</i>	<i>3.708</i>
Industrie tessili e dell'abbigliamento	19.334	19.352	20.569	22.273	22.340	22.766
<i>Industrie tessili</i>	<i>11.008</i>	<i>11.181</i>	<i>11.996</i>	<i>13.322</i>	<i>13.336</i>	<i>13.800</i>
<i>Confezioni di articoli di abbigliamento</i>	<i>8.326</i>	<i>8.172</i>	<i>8.574</i>	<i>8.951</i>	<i>9.004</i>	<i>8.966</i>
Industrie conciarie, prodotti in cuoio, pelle e similari	5.366	5.338	5.597	6.024	6.101	6.239
Industria del legno e dei prodotti in legno	4.434	4.480	4.756	5.141	5.237	5.206
Fabbricazione della carta e dei prodotti di carta; stampa ed editoria	10.690	10.796	11.322	12.491	13.056	12.709
<i>Fabbricazione della pasta-carta, della carta e dei prodotti di carta</i>	<i>3.563</i>	<i>3.671</i>	<i>4.045</i>	<i>4.870</i>	<i>4.545</i>	<i>4.373</i>
<i>Editoria, stampa e riproduzione di supporti registrati</i>	<i>7.126</i>	<i>7.125</i>	<i>7.277</i>	<i>7.621</i>	<i>8.512</i>	<i>8.336</i>
Fabbricazione di coke, raffinerie di petrolio, trattamento dei combustibili nucleari	3.569	4.291	4.169	4.961	4.454	4.595
Fabbricazione di prodotti chimici e di fibre sintetiche e artificiali	12.059	12.241	13.548	15.540	15.837	16.573
<i>Fabbricazione di prodotti chimici di base, per l'agricoltura, l'edilizia, la stampa e per usi diversi</i>	<i>5.640</i>	<i>6.048</i>	<i>7.075</i>	<i>8.946</i>	<i>8.360</i>	<i>8.376</i>
<i>Fabbricazione di prodotti farmaceutici, chimici e botanici, per la cosmesi e la pulizia degli ambienti</i>	<i>5.796</i>	<i>5.558</i>	<i>5.731</i>	<i>5.844</i>	<i>6.886</i>	<i>7.619</i>
<i>Fabbricazione di fibre sintetiche e artificiali</i>	<i>624</i>	<i>635</i>	<i>743</i>	<i>750</i>	<i>591</i>	<i>578</i>
Fabbricazione di articoli in gomma e materie plastiche	6.207	6.392	7.369	8.163	8.403	8.457
Fabbricazione di prodotti della lavorazione di minerali non metalliferi	10.398	10.270	10.694	11.258	11.673	12.063
Produzione di metalli e fabbricazione di prodotti in metallo	21.903	21.886	24.061	28.450	28.996	29.079
<i>Produzione di metalli e loro leghe</i>	<i>5.424</i>	<i>5.656</i>	<i>6.888</i>	<i>9.204</i>	<i>7.235</i>	<i>7.367</i>
<i>Fabbricazione e lavorazione dei prodotti in metallo, escluse macchine e impianti</i>	<i>16.479</i>	<i>16.230</i>	<i>17.174</i>	<i>19.246</i>	<i>21.761</i>	<i>21.712</i>
Fabbricazione di macchine ed apparecchi meccanici, compresi la riparazione e la manutenzione	18.571	18.788	19.824	21.757	22.850	23.294
Fabbricazione di macchine elettriche e di apparecchiature elettriche ed ottiche	16.113	15.518	16.244	17.710	18.235	19.200
<i>Fabbricazione di macchine per ufficio, elaboratori e sistemi informatici</i>	<i>838</i>	<i>582</i>	<i>552</i>	<i>920</i>	<i>622</i>	<i>606</i>
<i>Fabbricazione di apparecchi elettrici n.c.a., radiotelevisivi e per le comunicazioni</i>	<i>11.882</i>	<i>11.581</i>	<i>12.220</i>	<i>12.969</i>	<i>13.502</i>	<i>14.360</i>
<i>Fabbricazione di apparecchi medicali, di precisione, di strumenti ottici e di orologi</i>	<i>3.392</i>	<i>3.355</i>	<i>3.472</i>	<i>3.821</i>	<i>4.111</i>	<i>4.234</i>
Fabbricazione di mezzi di trasporto	8.851	8.146	9.260	10.586	10.636	12.492
<i>Fabbricazione di autoveicoli, rimorchi e semirimorchi</i>	<i>5.547</i>	<i>4.396</i>	<i>5.402</i>	<i>6.962</i>	<i>7.041</i>	<i>8.491</i>
<i>Fabbricazione di altri mezzi di trasporto</i>	<i>3.304</i>	<i>3.749</i>	<i>3.858</i>	<i>3.624</i>	<i>3.596</i>	<i>4.001</i>
Altre industrie manifatturiere	7.827	8.102	8.825	9.258	9.446	9.678
<i>Fabbricazione di mobili e strumenti musicali</i>	<i>5.341</i>	<i>5.467</i>	<i>5.898</i>	<i>6.176</i>	<i>6.210</i>	<i>6.344</i>
<i>Gioielleria, oreficeria, giochi, videogiochi, altre industrie manifatturiere e riciclaggio di rottami</i>	<i>2.486</i>	<i>2.635</i>	<i>2.927</i>	<i>3.082</i>	<i>3.236</i>	<i>3.333</i>

Tavola 19 segue - Valore aggiunto a prezzi base - Valori a prezzi correnti (milioni di euro dal 1999; milioni di euro lire per gli anni precedenti)

ATTIVITA' ECONOMICHE	1992	1993	1994	1995	1996	1997
Produzione e distribuzione di energia elettrica, di gas, di vapore e acqua calda	16.183	16.632	18.763	19.933	20.722	21.129
Costruzioni	45.900	44.199	43.575	44.432	47.736	47.834
Commercio, riparazioni, alberghi e ristoranti, trasporti e comunicazioni	179.346	186.858	199.325	213.212	224.196	230.484
Commercio all'ingrosso, al dettaglio e riparazioni	102.588	103.673	111.231	120.213	125.537	129.123
<i>Commercio di automotoveicoli, loro riparazione e manutenzione; vendita al dettaglio di carburante</i>	15.918	17.103	19.020	20.183	21.920	22.944
<i>Commercio all'ingrosso esclusi automotoveicoli; intermediari del commercio</i>	39.377	38.772	39.817	44.452	45.221	47.532
<i>Commercio al dettaglio, esclusi automotoveicoli; riparazione di beni personali e per la casa</i>	47.293	47.798	52.394	55.579	58.396	58.647
Alberghi e pubblici esercizi	23.936	24.753	27.182	28.989	31.279	32.053
<i>Alberghi, campeggi ed altri alloggi</i>	6.510	6.685	7.484	8.138	8.710	9.074
<i>Ristoranti, bar e mense</i>	17.427	18.067	19.698	20.851	22.569	22.979
Trasporti e comunicazioni	52.822	58.432	60.912	64.011	67.381	69.308
<i>Trasporti terrestri e mediante condotta</i>	25.456	27.296	30.091	30.718	32.141	31.892
<i>Trasporti marittimi, aerei e attività ausiliarie dei trasporti</i>	12.836	14.241	15.639	17.094	17.587	18.474
<i>Poste e telecomunicazioni</i>	14.530	16.894	15.182	16.199	17.652	18.943
Intermediazione monetaria e finanziaria; attività immobiliari ed imprenditoriali	164.080	175.310	183.970	202.695	223.879	236.087
Intermediazione monetaria e finanziaria	46.305	49.517	49.300	52.098	56.013	55.736
<i>Intermediazione monetaria e finanziaria escluse le assicurazioni e i fondi pensione</i>	38.942	41.768	39.443	41.137	45.328	45.416
<i>Assicurazioni e fondi pensione escluse le assicurazioni sociali obbligatorie</i>	2.377	2.542	3.701	4.605	3.967	2.850
<i>Attività ausiliarie dell'intermediazione finanziaria</i>	4.985	5.206	6.156	6.357	6.718	7.469
Attività immobiliari, noleggio, attività professionali ed imprenditoriali	117.775	125.793	134.670	150.597	167.866	180.352
<i>Attività immobiliari e noleggio di macchine e attrezzature</i>	67.409	73.696	82.086	90.488	99.357	102.505
<i>Informatica, ricerca e attività connesse</i>	9.982	10.844	10.985	11.808	13.199	13.923
<i>Altre attività professionali ed imprenditoriali</i>	40.384	41.253	41.599	48.301	55.310	63.924
Altre attività di servizi	148.854	152.647	157.358	163.547	177.975	187.676
Pubblica amministrazione e difesa; assicurazione sociale obbligatoria	43.826	45.779	46.698	48.071	52.538	54.927
Istruzione	40.898	41.392	42.040	43.283	46.830	48.599
Sanità e altri servizi sociali	34.240	35.244	36.011	37.185	40.390	44.087
Altri servizi pubblici, sociali e personali	24.384	24.410	26.542	28.420	30.890	32.419
<i>Attività ricreative, culturali e sportive</i>	9.934	10.394	11.386	11.803	13.640	14.555
<i>Altri servizi</i>	14.450	14.016	15.156	16.617	17.250	17.864
Servizi domestici presso famiglie e convivenze	5.505	5.822	6.066	6.588	7.327	7.644
TOTALE VALORE AGGIUNTO A PREZZI BASE	746.167	768.893	808.080	868.638	925.791	960.716
(al lordo Sifim)						
di cui: attività non market	107.239	109.972	112.067	115.178	125.122	132.148
- Servizi di intermediazione finanziaria indirettamente misurati (-)	39.627	38.190	37.158	39.860	40.720	41.108
TOTALE VALORE AGGIUNTO A PREZZI BASE	706.541	730.703	770.923	828.778	885.071	919.607
(al netto Sifim)						
- Iva, imposte indirette nette sui prodotti e imposte sulle importazioni	77.233	76.659	82.988	94.275	97.373	106.678
Prodotto interno lordo ai prezzi di mercato	783.774	807.362	853.911	923.052	982.443	1.026.285

Tavola 19 segue - Valore aggiunto a prezzi base - Valori a prezzi correnti (milioni di euro dal 1999; milioni di eurolire per gli anni precedenti)

ATTIVITA' ECONOMICHE	1998	1999	2000	2001	2002	2003
Agricoltura, silvicoltura e pesca	29.980	30.325	29.858	30.881	30.522	30.882
Agricoltura, caccia e silvicoltura	29.062	29.434	28.829	29.731	29.368	29.603
Pesca, piscicoltura e servizi connessi	918	891	1.029	1.150	1.154	1.280
Industria in senso stretto	238.309	239.517	249.699	258.493	260.651	263.077
Estrazione di minerali energetici	2.501	2.657	3.981	3.320	3.480	3.557
Estrazione di minerali non energetici	1.680	1.824	1.695	1.839	1.708	1.667
Industrie alimentari, delle bevande e del tabacco	21.452	21.212	21.882	22.811	25.148	26.631
<i>Industrie alimentari</i>	<i>17.618</i>	<i>17.732</i>	<i>17.977</i>	<i>18.668</i>	<i>20.766</i>	<i>21.882</i>
<i>Industria delle bevande e del tabacco</i>	<i>3.834</i>	<i>3.481</i>	<i>3.905</i>	<i>4.143</i>	<i>4.382</i>	<i>4.750</i>
Industrie tessili e dell'abbigliamento	23.600	22.639	24.139	24.927	23.354	23.138
<i>Industrie tessili</i>	<i>14.223</i>	<i>13.588</i>	<i>14.696</i>	<i>14.742</i>	<i>13.833</i>	<i>13.379</i>
<i>Confezioni di articoli di abbigliamento</i>	<i>9.377</i>	<i>9.051</i>	<i>9.443</i>	<i>10.185</i>	<i>9.522</i>	<i>9.759</i>
Industrie conciarie, prodotti in cuoio, pelle e similari	6.199	5.766	6.132	6.167	5.929	5.997
Industria del legno e dei prodotti in legno	5.706	5.897	6.239	6.278	6.618	6.653
Fabbricazione della carta e dei prodotti di carta; stampa ed editoria	13.828	13.911	14.393	15.628	16.424	16.959
<i>Fabbricazione della pasta-carta, della carta e dei prodotti di carta</i>	<i>4.848</i>	<i>4.815</i>	<i>4.958</i>	<i>5.520</i>	<i>5.552</i>	<i>5.383</i>
<i>Editoria, stampa e riproduzione di supporti registrati</i>	<i>8.979</i>	<i>9.096</i>	<i>9.434</i>	<i>10.107</i>	<i>10.872</i>	<i>11.577</i>
Fabbricazione di coke, raffinerie di petrolio, trattamento dei combustibili nucleari	5.140	3.463	2.386	2.362	2.101	2.688
Fabbricazione di prodotti chimici e di fibre sintetiche e artificiali	16.969	18.091	18.308	18.566	19.015	18.271
<i>Fabbricazione di prodotti chimici di base, per l'agricoltura, l'edilizia, la stampa e per usi diversi</i>	<i>8.011</i>	<i>8.239</i>	<i>7.940</i>	<i>7.315</i>	<i>7.216</i>	<i>6.853</i>
<i>Fabbricazione di prodotti farmaceutici, chimici e botanici, per la cosmesi e la pulizia degli ambienti</i>	<i>8.374</i>	<i>9.231</i>	<i>9.695</i>	<i>10.578</i>	<i>11.183</i>	<i>10.837</i>
<i>Fabbricazione di fibre sintetiche e artificiali</i>	<i>584</i>	<i>622</i>	<i>673</i>	<i>672</i>	<i>616</i>	<i>582</i>
Fabbricazione di articoli in gomma e materie plastiche	9.242	9.248	9.141	9.489	9.555	9.329
Fabbricazione di prodotti della lavorazione di minerali non metalliferi	12.329	13.662	14.572	15.184	16.191	16.298
Produzione di metalli e fabbricazione di prodotti in metallo	29.903	29.562	29.925	30.718	30.457	31.615
<i>Produzione di metalli e loro leghe</i>	<i>7.501</i>	<i>6.838</i>	<i>7.306</i>	<i>6.845</i>	<i>6.469</i>	<i>6.734</i>
<i>Fabbricazione e lavorazione dei prodotti in metallo, escluse macchine e impianti</i>	<i>22.402</i>	<i>22.724</i>	<i>22.619</i>	<i>23.873</i>	<i>23.988</i>	<i>24.881</i>
Fabbricazione di macchine ed apparecchi meccanici, compresi la riparazione e la manutenzione	24.176	25.078	26.723	27.241	28.452	27.018
Fabbricazione di macchine elettriche e di apparecchiature elettriche ed ottiche	19.594	19.520	21.358	21.324	20.697	19.993
<i>Fabbricazione di macchine per ufficio, elaboratori e sistemi informatici</i>	<i>678</i>	<i>719</i>	<i>726</i>	<i>739</i>	<i>614</i>	<i>551</i>
<i>Fabbricazione di apparecchi elettrici n.c.a., radiotelevisivi e per le comunicazioni</i>	<i>14.394</i>	<i>14.026</i>	<i>15.742</i>	<i>15.418</i>	<i>14.456</i>	<i>14.076</i>
<i>Fabbricazione di apparecchi medicali, di precisione, di strumenti ottici e di orologi</i>	<i>4.521</i>	<i>4.774</i>	<i>4.889</i>	<i>5.166</i>	<i>5.627</i>	<i>5.366</i>
Fabbricazione di mezzi di trasporto	13.643	13.643	14.594	15.157	14.410	14.084
<i>Fabbricazione di autoveicoli, rimorchi e semirimorchi</i>	<i>8.246</i>	<i>8.770</i>	<i>8.203</i>	<i>8.437</i>	<i>8.023</i>	<i>7.801</i>
<i>Fabbricazione di altri mezzi di trasporto</i>	<i>5.397</i>	<i>4.873</i>	<i>6.391</i>	<i>6.720</i>	<i>6.386</i>	<i>6.284</i>
Altre industrie manifatturiere	9.743	10.326	10.813	11.276	11.468	11.319
<i>Fabbricazione di mobili e strumenti musicali</i>	<i>6.347</i>	<i>6.769</i>	<i>6.994</i>	<i>7.388</i>	<i>7.411</i>	<i>7.417</i>
<i>Gioielleria, oreficeria, giochi, videogiochi, altre industrie manifatturiere e riciclaggio di rottami</i>	<i>3.396</i>	<i>3.557</i>	<i>3.819</i>	<i>3.887</i>	<i>4.057</i>	<i>3.902</i>

Tavola 19 segue - Valore aggiunto a prezzi base - Valori a prezzi correnti (milioni di euro dal 1999; milioni di eurolire per gli anni precedenti)

ATTIVITA' ECONOMICHE	1998	1999	2000	2001	2002	2003
Produzione e distribuzione di energia elettrica, di gas, di vapore e acqua calda	22.604	23.018	23.419	26.204	25.644	27.859
Costruzioni	47.881	49.325	51.970	55.155	58.351	61.437
Commercio, riparazioni, alberghi e ristoranti, trasporti e comunicazioni	242.064	246.039	259.948	272.720	278.834	286.812
Commercio all'ingrosso, al dettaglio e riparazioni	133.727	135.624	141.984	147.881	151.208	155.251
<i>Commercio di automotoveicoli, loro riparazione e manutenzione; vendita al dettaglio di carburante</i>	22.826	22.470	22.772	23.590	24.734	25.303
<i>Commercio all'ingrosso esclusi automotoveicoli; intermediari del commercio</i>	48.561	50.648	54.525	58.268	58.785	60.036
<i>Commercio al dettaglio, esclusi automotoveicoli; riparazione di beni personali e per la casa</i>	62.340	62.505	64.686	66.023	67.689	69.912
Alberghi e pubblici esercizi	33.795	34.793	38.098	40.670	42.224	44.104
<i>Alberghi, campeggi ed altri alloggi</i>	9.798	10.259	11.244	12.070	12.285	12.542
<i>Ristoranti, bar e mense</i>	23.997	24.534	26.854	28.600	29.938	31.562
Trasporti e comunicazioni	74.541	75.623	79.867	84.169	85.402	87.457
<i>Trasporti terrestri e mediante condotta</i>	34.716	33.058	34.791	34.755	36.769	37.512
<i>Trasporti marittimi, aerei e attività ausiliarie dei trasporti</i>	18.659	19.014	20.322	23.267	22.673	23.596
<i>Poste e telecomunicazioni</i>	21.166	23.550	24.753	26.146	25.961	26.348
Intermediazione monetaria e finanziaria; attività immobiliari ed imprenditoriali	246.768	259.888	281.581	300.211	318.139	333.082
Intermediazione monetaria e finanziaria	60.094	58.878	65.838	68.607	68.671	70.225
<i>Intermediazione monetaria e finanziaria escluse le assicurazioni e i fondi pensione</i>	49.141	47.201	52.226	51.555	50.180	51.353
<i>Assicurazioni e fondi pensione escluse le assicurazioni sociali obbligatorie</i>	3.175	3.487	5.080	8.475	9.646	9.414
<i>Attività ausiliarie dell'intermediazione finanziaria</i>	7.777	8.190	8.531	8.577	8.844	9.458
Attività immobiliari, noleggio, attività professionali ed imprenditoriali	186.674	201.011	215.743	231.604	249.468	262.857
<i>Attività immobiliari e noleggio di macchine e attrezzature</i>	106.310	111.838	116.305	123.601	132.338	139.854
<i>Informatica, ricerca e attività connesse</i>	15.594	17.759	19.209	21.817	23.246	24.108
<i>Altre attività professionali ed imprenditoriali</i>	64.771	71.414	80.229	86.186	93.884	98.895
Altre attività di servizi	192.659	199.369	209.082	221.799	231.810	243.537
Pubblica amministrazione e difesa; assicurazione sociale obbligatoria	56.297	57.390	58.094	61.426	65.217	68.972
Istruzione	50.044	51.806	54.352	57.360	58.714	63.045
Sanità e altri servizi sociali	45.040	46.678	51.219	54.680	56.773	57.955
Altri servizi pubblici, sociali e personali	33.555	35.641	37.084	39.644	41.983	43.845
<i>Attività ricreative, culturali e sportive</i>	14.351	15.319	16.806	18.252	19.461	20.495
<i>Altri servizi</i>	19.204	20.321	20.278	21.393	22.522	23.349
Servizi domestici presso famiglie e convivenze	7.723	7.855	8.333	8.689	9.123	9.721
TOTALE VALORE AGGIUNTO A PREZZI BASE (al lordo Sifim)	997.660	1.024.464	1.082.138	1.139.259	1.178.307	1.218.828
di cui: attività non market	135.176	139.691	146.395	155.483	162.083	170.967
- Servizi di intermediazione finanziaria indirettamente misurati (-)	40.824	39.038	43.431	48.041	50.298	51.714
TOTALE VALORE AGGIUNTO A PREZZI BASE (al netto Sifim)	956.836	985.426	1.038.707	1.091.218	1.128.009	1.167.114
- Iva, imposte indirette nette sui prodotti e imposte sulle importazioni	116.183	122.569	127.842	127.316	132.419	133.812
Prodotto interno lordo ai prezzi di mercato	1.073.019	1.107.994	1.166.548	1.218.535	1.260.428	1.300.926

Tavola 20 - Valore aggiunto a prezzi base - Valori a prezzi 1995 (milioni di eurolire)

ATTIVITA' ECONOMICHE	1992	1993	1994	1995	1996	1997
Agricoltura, silvicoltura e pesca	27.632	27.518	27.715	28.107	28.649	28.969
Agricoltura, caccia e silvicoltura	26.738	26.609	26.808	27.115	27.707	28.025
Pesca, piscicoltura e servizi connessi	894	908	907	992	942	944
Industria in senso stretto	201.919	195.113	207.172	216.644	213.645	219.095
Estrazione di minerali energetici	2.456	2.555	2.699	2.749	2.797	2.867
Estrazione di minerali non energetici	1.474	1.353	1.286	1.383	1.448	1.511
Industrie alimentari, delle bevande e del tabacco	18.992	19.323	19.320	18.968	18.521	18.967
<i>Industrie alimentari</i>	<i>15.896</i>	<i>16.056</i>	<i>15.814</i>	<i>15.588</i>	<i>15.345</i>	<i>15.774</i>
<i>Industria delle bevande e del tabacco</i>	<i>3.096</i>	<i>3.267</i>	<i>3.506</i>	<i>3.380</i>	<i>3.176</i>	<i>3.193</i>
Industrie tessili e dell'abbigliamento	20.772	20.263	21.533	22.273	21.544	21.660
<i>Industrie tessili</i>	<i>12.438</i>	<i>12.079</i>	<i>12.905</i>	<i>13.322</i>	<i>13.055</i>	<i>13.411</i>
<i>Confezioni di articoli di abbigliamento</i>	<i>8.334</i>	<i>8.185</i>	<i>8.628</i>	<i>8.951</i>	<i>8.489</i>	<i>8.249</i>
Industrie conciarie, prodotti in cuoio, pelle e similari	5.619	5.409	5.898	6.024	5.774	5.965
Industria del legno e dei prodotti in legno	4.854	4.698	4.961	5.141	4.995	5.059
Fabbricazione della carta e dei prodotti di carta; stampa ed editoria	11.958	11.921	12.346	12.491	12.509	12.530
<i>Fabbricazione della pasta-carta, della carta e dei prodotti di carta</i>	<i>4.246</i>	<i>4.358</i>	<i>4.764</i>	<i>4.870</i>	<i>4.913</i>	<i>5.230</i>
<i>Editoria, stampa e riproduzione di supporti registrati</i>	<i>7.712</i>	<i>7.563</i>	<i>7.583</i>	<i>7.621</i>	<i>7.596</i>	<i>7.300</i>
Fabbricazione di coke, raffinerie di petrolio, trattamento dei combustibili nucleari	4.560	4.724	5.007	4.961	4.429	4.716
Fabbricazione di prodotti chimici e di fibre sintetiche e artificiali	14.864	14.429	15.370	15.540	15.855	16.471
<i>Fabbricazione di prodotti chimici di base, per l'agricoltura, l'edilizia, la stampa e per usi diversi</i>	<i>8.252</i>	<i>8.136</i>	<i>8.871</i>	<i>8.946</i>	<i>9.090</i>	<i>9.205</i>
<i>Fabbricazione di prodotti farmaceutici, chimici e botanici, per la cosmesi e la pulizia degli ambienti</i>	<i>5.984</i>	<i>5.668</i>	<i>5.800</i>	<i>5.844</i>	<i>6.133</i>	<i>6.651</i>
<i>Fabbricazione di fibre sintetiche e artificiali</i>	<i>629</i>	<i>625</i>	<i>698</i>	<i>750</i>	<i>632</i>	<i>616</i>
Fabbricazione di articoli in gomma e materie plastiche	7.543	7.532	8.471	8.163	8.039	8.401
Fabbricazione di prodotti della lavorazione di minerali non metalliferi	10.929	10.493	10.781	11.258	11.338	11.422
Produzione di metalli e fabbricazione di prodotti in metallo	25.447	24.526	26.560	28.450	28.100	29.095
<i>Produzione di metalli e loro leghe</i>	<i>7.374</i>	<i>7.402</i>	<i>8.554</i>	<i>9.204</i>	<i>8.254</i>	<i>9.106</i>
<i>Fabbricazione e lavorazione dei prodotti in metallo, escluse macchine e impianti</i>	<i>18.073</i>	<i>17.124</i>	<i>18.006</i>	<i>19.246</i>	<i>19.845</i>	<i>19.988</i>
Fabbricazione di macchine ed apparecchi meccanici, compresi la riparazione e la manutenzione	19.742	18.019	19.110	21.757	21.203	21.227
Fabbricazione di macchine elettriche e di apparecchiature elettriche ed ottiche	16.059	15.389	16.387	17.710	17.970	19.358
<i>Fabbricazione di macchine per ufficio, elaboratori e sistemi informatici</i>	<i>741</i>	<i>562</i>	<i>581</i>	<i>920</i>	<i>758</i>	<i>771</i>
<i>Fabbricazione di apparecchi elettrici n.c.a., radiotelevisivi e per le comunicazioni</i>	<i>11.752</i>	<i>11.414</i>	<i>12.310</i>	<i>12.969</i>	<i>13.295</i>	<i>14.699</i>
<i>Fabbricazione di apparecchi medicali, di precisione, di strumenti ottici e di orologi</i>	<i>3.566</i>	<i>3.413</i>	<i>3.496</i>	<i>3.821</i>	<i>3.917</i>	<i>3.888</i>
Fabbricazione di mezzi di trasporto	10.390	9.116	9.849	10.586	10.145	11.352
<i>Fabbricazione di autoveicoli, rimorchi e semirimorchi</i>	<i>6.430</i>	<i>4.889</i>	<i>5.721</i>	<i>6.962</i>	<i>6.729</i>	<i>7.707</i>
<i>Fabbricazione di altri mezzi di trasporto</i>	<i>3.960</i>	<i>4.227</i>	<i>4.128</i>	<i>3.624</i>	<i>3.416</i>	<i>3.645</i>
Altre industrie manifatturiere	7.834	7.515	8.268	9.258	8.915	9.096
<i>Fabbricazione di mobili e strumenti musicali</i>	<i>5.295</i>	<i>5.102</i>	<i>5.554</i>	<i>6.176</i>	<i>5.877</i>	<i>5.883</i>
<i>Gioielleria, oreficeria, giochi, videogiochi, altre industrie manifatturiere e riciclaggio di rottami</i>	<i>2.538</i>	<i>2.413</i>	<i>2.715</i>	<i>3.082</i>	<i>3.038</i>	<i>3.213</i>

Tavola 20 segue - Valore aggiunto a prezzi base - Valori a prezzi 1995 (milioni di euro lire)

ATTIVITA' ECONOMICHE	1992	1993	1994	1995	1996	1997
Produzione e distribuzione di energia elettrica, di gas, di vapore e acqua calda	18.424	17.848	19.326	19.933	20.064	19.398
Costruzioni	49.018	46.103	43.582	44.432	46.239	45.383
Commercio, riparazioni, alberghi e ristoranti, trasporti e comunicazioni	199.157	199.046	206.247	213.212	214.576	219.561
Commercio all'ingrosso, al dettaglio e riparazioni	111.882	111.333	115.235	120.213	120.130	123.028
<i>Commercio di automotoveicoli, loro riparazione e manutenzione; vendita al dettaglio di carburante</i>	17.603	18.394	19.766	20.183	20.279	20.870
<i>Commercio all'ingrosso esclusi automotoveicoli; intermediari del commercio</i>	39.008	38.673	40.028	44.452	43.726	45.164
<i>Commercio al dettaglio, esclusi automotoveicoli; riparazione di beni personali e per la casa</i>	55.271	54.266	55.441	55.579	56.124	56.994
Alberghi e pubblici esercizi	28.012	27.528	28.414	28.989	29.516	29.749
<i>Alberghi, campeggi ed altri alloggi</i>	7.894	7.635	7.909	8.138	7.980	8.002
<i>Ristoranti, bar e mense</i>	20.118	19.892	20.505	20.851	21.537	21.747
Trasporti e comunicazioni	59.263	60.186	62.598	64.011	64.930	66.784
<i>Trasporti terrestri e mediante condotta</i>	28.612	29.220	30.727	30.718	30.967	31.020
<i>Trasporti marittimi, aerei e attività ausiliarie dei trasporti</i>	15.797	15.835	16.586	17.094	16.604	17.738
<i>Poste e telecomunicazioni</i>	14.854	15.131	15.286	16.199	17.359	18.027
Intermediazione monetaria e finanziaria; attività immobiliari ed imprenditoriali	190.712	197.005	199.476	202.695	209.091	214.554
Intermediazione monetaria e finanziaria	46.324	51.418	54.081	52.098	55.048	56.043
<i>Intermediazione monetaria e finanziaria escluse le assicurazioni e i fondi pensione</i>	36.882	41.665	43.018	41.137	45.187	46.745
<i>Assicurazioni e fondi pensione escluse le assicurazioni sociali obbligatorie</i>	3.714	3.729	4.286	4.605	4.125	3.442
<i>Attività ausiliarie dell'intermediazione finanziaria</i>	5.728	6.023	6.776	6.357	5.736	5.856
Attività immobiliari, noleggio, attività professionali ed imprenditoriali	144.388	145.587	145.395	150.597	154.043	158.511
<i>Attività immobiliari e noleggio di macchine e attrezzature</i>	87.682	87.997	89.698	90.488	91.956	91.333
<i>Informatica, ricerca e attività connesse</i>	11.079	11.698	11.480	11.808	12.535	12.997
<i>Altre attività professionali ed imprenditoriali</i>	45.628	45.892	44.217	48.301	49.552	54.180
Altre attività di servizi	163.193	162.237	162.267	163.547	166.450	167.804
Pubblica amministrazione e difesa; assicurazione sociale obbligatoria	47.338	47.943	47.772	48.071	48.325	48.203
Istruzione	44.729	44.607	43.715	43.283	42.833	42.572
Sanità e altri servizi sociali	37.728	37.292	37.030	37.185	38.490	39.264
Altri servizi pubblici, sociali e personali	26.966	26.001	27.284	28.420	29.757	30.765
<i>Attività ricreative, culturali e sportive</i>	10.542	10.700	11.253	11.803	12.963	13.785
<i>Altri servizi</i>	16.424	15.301	16.032	16.617	16.794	16.980
Servizi domestici presso famiglie e convivenze	6.433	6.394	6.467	6.588	7.045	7.000
TOTALE VALORE AGGIUNTO A PREZZI BASE (al lordo Sifim)	831.632	827.021	846.459	868.638	878.650	895.365
di cui: attività non market	113.700	115.018	114.841	115.178	115.607	115.562
- Servizi di intermediazione finanziaria indirettamente misurati (-)	38.995	39.534	40.770	39.860	40.397	42.063
TOTALE VALORE AGGIUNTO A PREZZI BASE (al netto Sifim)	792.637	787.487	805.689	828.778	838.253	853.302
- Iva, imposte indirette nette sui prodotti e imposte sulle importazioni	92.647	89.973	91.141	94.275	94.889	98.748
Prodotto interno lordo ai prezzi di mercato	885.284	877.460	896.830	923.052	933.142	952.050

Tavola 20 segue - Valore aggiunto a prezzi base - Valori a prezzi 1995 (milioni di euro lire)

ATTIVITA' ECONOMICHE	1998	1999	2000	2001	2002	2003
Agricoltura, silvicoltura e pesca	29.310	31.001	30.112	29.963	28.804	27.173
Agricoltura, caccia e silvicoltura	28.358	30.110	29.114	28.941	27.904	26.216
Pesca, piscicoltura e servizi connessi	951	891	998	1.021	900	957
Industria in senso stretto	222.935	223.517	228.676	228.105	227.376	225.157
Estrazione di minerali energetici	2.703	2.479	2.284	2.023	2.347	2.356
Estrazione di minerali non energetici	1.529	1.493	1.434	1.499	1.318	1.292
Industrie alimentari, delle bevande e del tabacco	18.935	18.533	19.483	19.417	20.239	20.486
<i>Industrie alimentari</i>	<i>15.859</i>	<i>15.544</i>	<i>16.211</i>	<i>16.188</i>	<i>16.904</i>	<i>17.164</i>
<i>Industria delle bevande e del tabacco</i>	<i>3.076</i>	<i>2.989</i>	<i>3.272</i>	<i>3.229</i>	<i>3.335</i>	<i>3.322</i>
Industrie tessili e dell'abbigliamento	21.974	20.970	22.076	22.015	20.141	19.295
<i>Industrie tessili</i>	<i>13.427</i>	<i>12.792</i>	<i>13.628</i>	<i>13.318</i>	<i>12.278</i>	<i>11.715</i>
<i>Confezioni di articoli di abbigliamento</i>	<i>8.548</i>	<i>8.178</i>	<i>8.448</i>	<i>8.697</i>	<i>7.863</i>	<i>7.580</i>
Industrie conciarie, prodotti in cuoio, pelle e similari	5.649	5.261	5.349	5.080	4.686	4.443
Industria del legno e dei prodotti in legno	5.472	5.851	6.179	6.107	6.245	6.205
Fabbricazione della carta e dei prodotti di carta; stampa ed editoria	13.227	13.493	13.892	13.923	13.874	14.145
<i>Fabbricazione della pasta-carta, della carta e dei prodotti di carta</i>	<i>5.565</i>	<i>5.793</i>	<i>5.837</i>	<i>5.758</i>	<i>5.882</i>	<i>5.801</i>
<i>Editoria, stampa e riproduzione di supporti registrati</i>	<i>7.662</i>	<i>7.700</i>	<i>8.055</i>	<i>8.166</i>	<i>7.992</i>	<i>8.343</i>
Fabbricazione di coke, raffinerie di petrolio, trattamento dei combustibili nucleari	5.096	2.952	2.670	3.249	3.657	3.483
Fabbricazione di prodotti chimici e di fibre sintetiche e artificiali	16.816	17.729	16.795	16.562	16.469	16.317
<i>Fabbricazione di prodotti chimici di base, per l'agricoltura, l'edilizia, la stampa e per usi diversi</i>	<i>9.077</i>	<i>9.731</i>	<i>8.578</i>	<i>7.848</i>	<i>7.572</i>	<i>7.324</i>
<i>Fabbricazione di prodotti farmaceutici, chimici e botanici, per la cosmesi e la pulizia degli ambienti</i>	<i>7.125</i>	<i>7.385</i>	<i>7.514</i>	<i>7.997</i>	<i>8.236</i>	<i>8.378</i>
<i>Fabbricazione di fibre sintetiche e artificiali</i>	<i>614</i>	<i>613</i>	<i>702</i>	<i>717</i>	<i>661</i>	<i>616</i>
Fabbricazione di articoli in gomma e materie plastiche	9.121	9.154	8.932	9.057	9.254	9.181
Fabbricazione di prodotti della lavorazione di minerali non metalliferi	11.540	12.430	13.090	13.058	13.478	13.575
Produzione di metalli e fabbricazione di prodotti in metallo	29.309	29.381	29.405	29.332	29.107	29.763
<i>Produzione di metalli e loro leghe</i>	<i>9.025</i>	<i>8.807</i>	<i>8.846</i>	<i>8.038</i>	<i>7.965</i>	<i>7.969</i>
<i>Fabbricazione e lavorazione dei prodotti in metallo, escluse macchine e impianti</i>	<i>20.284</i>	<i>20.574</i>	<i>20.559</i>	<i>21.294</i>	<i>21.142</i>	<i>21.794</i>
Fabbricazione di macchine ed apparecchi meccanici, compresi la riparazione e la manutenzione	21.618	21.927	23.211	23.417	23.875	22.339
Fabbricazione di macchine elettriche e di apparecchiature elettriche ed ottiche	19.596	19.491	20.980	20.013	18.468	17.911
<i>Fabbricazione di macchine per ufficio, elaboratori e sistemi informatici</i>	<i>838</i>	<i>813</i>	<i>809</i>	<i>818</i>	<i>667</i>	<i>557</i>
<i>Fabbricazione di apparecchi elettrici n.c.a., radiotelevisivi e per le comunicazioni</i>	<i>14.622</i>	<i>14.458</i>	<i>15.915</i>	<i>14.939</i>	<i>13.460</i>	<i>13.303</i>
<i>Fabbricazione di apparecchi medicali, di precisione, di strumenti ottici e di orologi</i>	<i>4.136</i>	<i>4.220</i>	<i>4.257</i>	<i>4.257</i>	<i>4.341</i>	<i>4.051</i>
Fabbricazione di mezzi di trasporto	11.249	11.160	11.967	11.900	11.446	10.932
<i>Fabbricazione di autoveicoli, rimorchi e semirimorchi</i>	<i>7.601</i>	<i>8.028</i>	<i>8.168</i>	<i>8.186</i>	<i>7.838</i>	<i>7.365</i>
<i>Fabbricazione di altri mezzi di trasporto</i>	<i>3.648</i>	<i>3.132</i>	<i>3.798</i>	<i>3.714</i>	<i>3.608</i>	<i>3.567</i>
Altre industrie manifatturiere	9.179	9.726	9.930	9.855	9.643	9.724
<i>Fabbricazione di mobili e strumenti musicali</i>	<i>5.875</i>	<i>6.265</i>	<i>6.621</i>	<i>6.629</i>	<i>6.450</i>	<i>6.487</i>
<i>Gioielleria, oreficeria, giochi, videogiochi, altre industrie manifatturiere e riciclaggio di rottami</i>	<i>3.305</i>	<i>3.462</i>	<i>3.309</i>	<i>3.226</i>	<i>3.192</i>	<i>3.237</i>

Tavola 20 segue - Valore aggiunto a prezzi base - Valori a prezzi 1995 (milioni di euro lire)

ATTIVITA' ECONOMICHE	1998	1999	2000	2001	2002	2003
Produzione e distribuzione di energia elettrica, di gas, di vapore e acqua calda	19.923	21.486	20.999	21.597	23.129	23.711
Costruzioni	45.310	45.832	47.452	48.914	50.145	51.379
Commercio, riparazioni, alberghi e ristoranti, trasporti e comunicazioni	225.412	227.284	240.017	248.354	248.147	248.230
Commercio all'ingrosso, al dettaglio e riparazioni	126.652	125.732	132.089	134.615	133.602	133.926
<i>Commercio di automotoveicoli, loro riparazione e manutenzione; vendita al dettaglio di carburante</i>	21.452	20.866	20.687	21.704	21.827	21.176
<i>Commercio all'ingrosso esclusi automotoveicoli; intermediari del commercio</i>	46.579	47.480	51.240	51.946	51.021	52.020
<i>Commercio al dettaglio, esclusi automotoveicoli; riparazione di beni personali e per la casa</i>	58.620	57.386	60.162	60.965	60.754	60.730
Alberghi e pubblici esercizi	30.534	31.063	33.568	34.447	34.071	33.820
<i>Alberghi, campeggi ed altri alloggi</i>	8.189	8.265	8.802	8.971	8.689	8.528
<i>Ristoranti, bar e mense</i>	22.345	22.798	24.766	25.476	25.382	25.292
Trasporti e comunicazioni	68.226	70.489	74.360	79.292	80.473	80.484
<i>Trasporti terrestri e mediante condotta</i>	31.512	31.002	31.414	33.132	33.992	32.994
<i>Trasporti marittimi, aerei e attività ausiliarie dei trasporti</i>	17.683	17.125	18.675	19.550	19.089	19.199
<i>Poste e telecomunicazioni</i>	19.032	22.362	24.271	26.611	27.393	28.291
Intermediazione monetaria e finanziaria; attività immobiliari ed imprenditoriali	218.867	224.222	235.764	242.249	246.700	249.760
Intermediazione monetaria e finanziaria	58.773	57.259	62.738	62.232	60.456	60.308
<i>Intermediazione monetaria e finanziaria escluse le assicurazioni e i fondi pensione</i>	49.805	48.006	52.907	52.180	50.949	50.786
<i>Assicurazioni e fondi pensione escluse le assicurazioni sociali obbligatorie</i>	3.479	3.466	3.772	4.013	3.952	3.815
<i>Attività ausiliarie dell'intermediazione finanziaria</i>	5.489	5.787	6.058	6.039	5.556	5.707
Attività immobiliari, noleggio, attività professionali ed imprenditoriali	160.094	166.962	173.027	180.017	186.244	189.452
<i>Attività immobiliari e noleggio di macchine e attrezzature</i>	91.291	91.649	90.307	91.969	92.727	94.180
<i>Informatica, ricerca e attività connesse</i>	14.585	16.272	17.624	19.138	19.698	19.529
<i>Altre attività professionali ed imprenditoriali</i>	54.218	59.041	65.096	68.910	73.819	75.742
Altre attività di servizi	169.444	172.076	173.846	177.491	179.537	180.612
Pubblica amministrazione e difesa; assicurazione sociale obbligatoria	48.212	48.632	48.516	48.972	48.883	49.006
Istruzione	42.070	41.887	41.783	41.893	42.244	42.660
Sanità e altri servizi sociali	39.493	40.156	42.071	44.718	46.418	46.757
Altri servizi pubblici, sociali e personali	32.659	34.409	34.285	34.529	34.488	34.529
<i>Attività ricreative, culturali e sportive</i>	14.764	16.073	15.834	15.651	15.813	15.942
<i>Altri servizi</i>	17.895	18.337	18.450	18.878	18.676	18.587
Servizi domestici presso famiglie e convivenze	7.010	6.992	7.191	7.380	7.504	7.660
TOTALE VALORE AGGIUNTO A PREZZI BASE (al lordo Sifim)	911.279	923.932	955.865	975.076	980.708	982.313
di cui: attività non market	115.793	116.713	117.513	119.447	120.952	121.415
- Servizi di intermediazione finanziaria indirettamente misurati (-)	42.690	42.815	47.726	51.119	52.068	52.083
TOTALE VALORE AGGIUNTO A PREZZI BASE (al netto Sifim)	868.589	881.117	908.139	923.957	928.640	930.229
- Iva, imposte indirette nette sui prodotti e imposte sulle importazioni	100.541	104.136	106.938	109.028	108.061	109.138
Prodotto interno lordo ai prezzi di mercato	969.130	985.253	1.015.077	1.032.985	1.036.701	1.039.367

Tavola 21 - Redditi da lavoro dipendente - Valori a prezzi correnti (milioni di euro dal 1999; milioni di eurolire per gli anni precedenti)

ATTIVITA' ECONOMICHE	1992	1993	1994	1995	1996	1997
Agricoltura, silvicoltura e pesca	8.466	8.161	7.772	7.708	7.428	7.358
Agricoltura, caccia e silvicoltura	8.213	7.915	7.510	7.450	7.174	7.110
Pesca, piscicoltura e servizi connessi	253	245	261	258	254	249
Industria in senso stretto	102.861	103.421	107.124	113.373	118.598	123.967
Estrazione di minerali energetici	394	405	391	428	458	524
Estrazione di minerali non energetici	742	734	717	717	728	765
Industrie alimentari, delle bevande e del tabacco	8.247	8.582	8.865	9.067	9.301	9.770
<i>Industrie alimentari</i>	<i>6.860</i>	<i>7.161</i>	<i>7.388</i>	<i>7.590</i>	<i>7.808</i>	<i>8.251</i>
<i>Industria delle bevande e del tabacco</i>	<i>1.387</i>	<i>1.421</i>	<i>1.477</i>	<i>1.477</i>	<i>1.493</i>	<i>1.519</i>
Industrie tessili e dell'abbigliamento	11.123	11.003	11.409	12.016	12.264	12.483
<i>Industrie tessili</i>	<i>6.290</i>	<i>6.203</i>	<i>6.498</i>	<i>7.060</i>	<i>7.292</i>	<i>7.478</i>
<i>Confezioni di articoli di abbigliamento</i>	<i>4.832</i>	<i>4.800</i>	<i>4.911</i>	<i>4.956</i>	<i>4.972</i>	<i>5.005</i>
Industrie conciari, prodotti in cuoio, pelle e similari	3.037	3.029	3.137	3.299	3.433	3.600
Industria del legno e dei prodotti in legno	1.844	1.890	2.030	2.100	2.112	2.147
Fabbricazione della carta e dei prodotti di carta; stampa ed editoria	6.095	6.257	6.399	6.812	7.175	7.313
<i>Fabbricazione della pasta-carta, della carta e dei prodotti di carta</i>	<i>2.003</i>	<i>2.070</i>	<i>2.135</i>	<i>2.342</i>	<i>2.514</i>	<i>2.640</i>
<i>Editoria, stampa e riproduzione di supporti registrati</i>	<i>4.092</i>	<i>4.187</i>	<i>4.264</i>	<i>4.470</i>	<i>4.662</i>	<i>4.673</i>
Fabbricazione di coke, raffinerie di petrolio, trattamento dei combustibili nucleari	921	932	944	955	1.014	1.073
Fabbricazione di prodotti chimici e di fibre sintetiche e artificiali	7.327	7.450	7.604	7.856	8.277	8.770
<i>Fabbricazione di prodotti chimici di base, per l'agricoltura, l'edilizia, la stampa e per usi diversi</i>	<i>3.446</i>	<i>3.578</i>	<i>3.594</i>	<i>3.758</i>	<i>3.941</i>	<i>4.140</i>
<i>Fabbricazione di prodotti farmaceutici, chimici e botanici, per la cosmesi e la pulizia degli ambienti</i>	<i>3.450</i>	<i>3.473</i>	<i>3.620</i>	<i>3.717</i>	<i>3.950</i>	<i>4.247</i>
<i>Fabbricazione di fibre sintetiche e artificiali</i>	<i>431</i>	<i>400</i>	<i>390</i>	<i>381</i>	<i>386</i>	<i>382</i>
Fabbricazione di articoli in gomma e materie plastiche	3.548	3.609	3.891	4.114	4.468	4.781
Fabbricazione di prodotti della lavorazione di minerali non metalliferi	5.595	5.803	5.926	6.340	6.831	7.151
Produzione di metalli e fabbricazione di prodotti in metallo	13.237	13.374	13.765	14.993	16.096	17.040
<i>Produzione di metalli e loro leghe</i>	<i>4.061</i>	<i>3.969</i>	<i>4.145</i>	<i>4.426</i>	<i>4.533</i>	<i>4.977</i>
<i>Fabbricazione e lavorazione dei prodotti in metallo, escluse macchine e impianti</i>	<i>9.176</i>	<i>9.405</i>	<i>9.621</i>	<i>10.568</i>	<i>11.563</i>	<i>12.063</i>
Fabbricazione di macchine ed apparecchi meccanici, compresi la riparazione e la manutenzione	11.872	12.015	12.378	13.404	14.220	15.142
Fabbricazione di macchine elettriche e di apparecchiature elettriche ed ottiche	9.928	9.803	10.145	10.943	11.534	12.296
<i>Fabbricazione di macchine per ufficio, elaboratori e sistemi informatici</i>	<i>639</i>	<i>609</i>	<i>573</i>	<i>571</i>	<i>593</i>	<i>645</i>
<i>Fabbricazione di apparecchi elettrici n.c.a., radiotelevisivi e per le comunicazioni</i>	<i>7.440</i>	<i>7.329</i>	<i>7.679</i>	<i>8.313</i>	<i>8.718</i>	<i>9.342</i>
<i>Fabbricazione di apparecchi medicali, di precisione, di strumenti ottici e di orologi</i>	<i>1.849</i>	<i>1.864</i>	<i>1.893</i>	<i>2.059</i>	<i>2.223</i>	<i>2.309</i>
Fabbricazione di mezzi di trasporto	7.973	7.507	7.978	8.342	8.622	9.068
<i>Fabbricazione di autoveicoli, rimorchi e semirimorchi</i>	<i>4.729</i>	<i>4.170</i>	<i>4.536</i>	<i>5.042</i>	<i>5.179</i>	<i>5.463</i>
<i>Fabbricazione di altri mezzi di trasporto</i>	<i>3.244</i>	<i>3.337</i>	<i>3.442</i>	<i>3.300</i>	<i>3.444</i>	<i>3.605</i>
Altre industrie manifatturiere	4.060	4.168	4.412	4.530	4.644	4.763
<i>Fabbricazione di mobili e strumenti musicali</i>	<i>2.909</i>	<i>2.994</i>	<i>3.153</i>	<i>3.221</i>	<i>3.301</i>	<i>3.373</i>
<i>Gioielleria, oreficeria, giochi, videogiochi, altre industrie manifatturiere e riciclaggio di rottami</i>	<i>1.151</i>	<i>1.174</i>	<i>1.259</i>	<i>1.309</i>	<i>1.343</i>	<i>1.390</i>

Tavola 21 segue - Redditi da lavoro dipendente - Valori a prezzi correnti (milioni di euro dal 1999; milioni di eurolire per gli anni precedenti)

ATTIVITA' ECONOMICHE	1992	1993	1994	1995	1996	1997
Produzione e distribuzione di energia elettrica, di gas, di vapore e acqua calda	6.919	6.860	7.133	7.456	7.421	7.280
Costruzioni	19.410	19.431	18.796	18.661	18.740	19.787
Commercio, riparazioni, alberghi e ristoranti, trasporti e comunicazioni	69.694	72.262	73.399	77.322	81.088	84.247
Commercio all'ingrosso, al dettaglio e riparazioni	30.587	32.563	33.334	35.121	36.543	37.846
<i>Commercio di automoveicoli, loro riparazione e manutenzione; vendita al dettaglio di carburante</i>	5.122	5.440	5.561	5.410	5.752	5.891
<i>Commercio all'ingrosso esclusi automoveicoli; intermediari del commercio</i>	13.150	13.645	13.590	14.113	14.755	15.202
<i>Commercio al dettaglio, esclusi automoveicoli; riparazione di beni personali e per la casa</i>	12.314	13.478	14.183	15.598	16.035	16.752
Alberghi e pubblici esercizi	10.247	10.915	11.711	13.046	13.407	14.037
<i>Alberghi, campeggi ed altri alloggi</i>	3.186	3.387	3.570	3.930	4.066	4.244
<i>Ristoranti, bar e mense</i>	7.060	7.528	8.141	9.115	9.341	9.793
Trasporti e comunicazioni	28.861	28.784	28.354	29.156	31.139	32.364
<i>Trasporti terrestri e mediante condotta</i>	14.790	14.806	14.800	15.087	16.341	16.747
<i>Trasporti marittimi, aerei e attività ausiliarie dei trasporti</i>	5.987	5.927	6.080	6.352	6.848	7.248
<i>Poste e telecomunicazioni</i>	8.085	8.051	7.475	7.716	7.950	8.369
Intermediazione monetaria e finanziaria; attività immobiliari ed imprenditoriali	45.262	47.485	48.808	50.083	54.434	56.921
Intermediazione monetaria e finanziaria	24.929	25.763	26.744	26.822	29.070	29.457
<i>Intermediazione monetaria e finanziaria escluse le assicurazioni e i fondi pensione</i>	20.736	21.291	22.173	21.988	24.061	24.111
<i>Assicurazioni e fondi pensione escluse le assicurazioni sociali obbligatorie</i>	1.968	2.031	2.155	2.230	2.365	2.376
<i>Attività ausiliarie dell'intermediazione finanziaria</i>	2.224	2.441	2.417	2.604	2.644	2.971
Attività immobiliari, noleggio, attività professionali ed imprenditoriali	20.333	21.722	22.064	23.261	25.363	27.464
<i>Attività immobiliari e noleggio di macchine e attrezzature</i>	2.436	2.426	2.444	2.365	2.411	2.458
<i>Informatica, ricerca e attività connesse</i>	5.166	5.528	5.892	6.422	7.003	7.343
<i>Altre attività professionali ed imprenditoriali</i>	12.731	13.768	13.727	14.474	15.950	17.662
Altre attività di servizi	116.342	119.384	122.093	125.685	137.427	145.500
Pubblica amministrazione e difesa; assicurazione sociale obbligatoria	37.959	39.421	40.560	41.433	45.428	47.419
Istruzione	37.451	37.634	38.096	38.928	42.421	44.022
Sanità e altri servizi sociali	24.742	25.364	25.538	26.350	28.798	32.074
Altri servizi pubblici, sociali e personali	10.685	11.143	11.834	12.387	13.453	14.341
<i>Attività ricreative, culturali e sportive</i>	4.098	4.334	4.666	4.837	5.250	5.751
<i>Altri servizi</i>	6.587	6.809	7.168	7.550	8.203	8.590
Servizi domestici presso famiglie e convivenze	5.505	5.823	6.066	6.588	7.326	7.644
Totale	362.035	370.143	377.992	392.832	417.714	437.780

Tavola 21 segue - Redditi da lavoro dipendente - Valori a prezzi correnti (milioni di euro dal 1999; milioni di eurolire per gli anni precedenti)

ATTIVITA' ECONOMICHE	1998	1999	2000	2001	2002	2003
Agricoltura, silvicoltura e pesca	7.140	6.981	7.028	7.244	7.362	7.198
Agricoltura, caccia e silvicoltura	6.884	6.732	6.788	7.001	7.116	6.942
Pesca, piscicoltura e servizi connessi	256	249	240	244	246	256
Industria in senso stretto	124.837	126.371	130.234	133.933	137.610	141.229
Estrazione di minerali energetici	489	473	478	459	465	440
Estrazione di minerali non energetici	774	813	808	813	822	815
Industrie alimentari, delle bevande e del tabacco	10.291	10.066	10.195	10.489	11.270	11.886
<i>Industrie alimentari</i>	<i>8.749</i>	<i>8.575</i>	<i>8.662</i>	<i>8.940</i>	<i>9.654</i>	<i>10.180</i>
<i>Industria delle bevande e del tabacco</i>	<i>1.542</i>	<i>1.491</i>	<i>1.533</i>	<i>1.549</i>	<i>1.617</i>	<i>1.706</i>
Industrie tessili e dell'abbigliamento	12.415	11.943	12.340	12.617	12.417	12.247
<i>Industrie tessili</i>	<i>7.429</i>	<i>7.195</i>	<i>7.475</i>	<i>7.542</i>	<i>7.466</i>	<i>7.359</i>
<i>Confezioni di articoli di abbigliamento</i>	<i>4.985</i>	<i>4.747</i>	<i>4.865</i>	<i>5.075</i>	<i>4.951</i>	<i>4.888</i>
Industrie conciari, prodotti in cuoio, pelle e similari	3.495	3.384	3.518	3.613	3.621	3.670
Industria del legno e dei prodotti in legno	2.262	2.370	2.461	2.562	2.650	2.714
Fabbricazione della carta e dei prodotti di carta; stampa ed editoria	7.378	7.497	7.677	7.844	8.044	8.307
<i>Fabbricazione della pasta-carta, della carta e dei prodotti di carta</i>	<i>2.673</i>	<i>2.756</i>	<i>2.878</i>	<i>2.900</i>	<i>2.957</i>	<i>3.073</i>
<i>Editoria, stampa e riproduzione di supporti registrati</i>	<i>4.705</i>	<i>4.741</i>	<i>4.799</i>	<i>4.944</i>	<i>5.088</i>	<i>5.234</i>
Fabbricazione di coke, raffinerie di petrolio, trattamento dei combustibili nucleari	1.080	1.073	1.133	1.117	1.163	1.185
Fabbricazione di prodotti chimici e di fibre sintetiche e artificiali	9.091	9.357	9.580	9.821	9.920	10.206
<i>Fabbricazione di prodotti chimici di base, per l'agricoltura, l'edilizia, la stampa e per usi diversi</i>	<i>4.309</i>	<i>4.437</i>	<i>4.422</i>	<i>4.417</i>	<i>4.305</i>	<i>4.350</i>
<i>Fabbricazione di prodotti farmaceutici, chimici e botanici, per la cosmesi e la pulizia degli ambienti</i>	<i>4.439</i>	<i>4.591</i>	<i>4.829</i>	<i>5.082</i>	<i>5.314</i>	<i>5.557</i>
<i>Fabbricazione di fibre sintetiche e artificiali</i>	<i>343</i>	<i>329</i>	<i>329</i>	<i>322</i>	<i>300</i>	<i>299</i>
Fabbricazione di articoli in gomma e materie plastiche	4.951	5.086	5.230	5.379	5.681	5.859
Fabbricazione di prodotti della lavorazione di minerali non metalliferi	7.056	7.492	7.950	8.305	8.848	9.440
Produzione di metalli e fabbricazione di prodotti in metallo	17.196	17.737	18.148	19.002	19.601	20.125
<i>Produzione di metalli e loro leghe</i>	<i>5.071</i>	<i>5.119</i>	<i>5.290</i>	<i>5.357</i>	<i>5.350</i>	<i>5.364</i>
<i>Fabbricazione e lavorazione dei prodotti in metallo, escluse macchine e impianti</i>	<i>12.125</i>	<i>12.618</i>	<i>12.858</i>	<i>13.645</i>	<i>14.251</i>	<i>14.761</i>
Fabbricazione di macchine ed apparecchi meccanici, compresi la riparazione e la manutenzione	15.356	15.866	16.647	17.186	18.015	18.519
Fabbricazione di macchine elettriche e di apparecchiature elettriche ed ottiche	12.279	12.485	13.090	13.559	13.874	14.384
<i>Fabbricazione di macchine per ufficio, elaboratori e sistemi informatici</i>	<i>601</i>	<i>636</i>	<i>641</i>	<i>670</i>	<i>671</i>	<i>697</i>
<i>Fabbricazione di apparecchi elettrici n.c.a., radiotelevisivi e per le comunicazioni</i>	<i>9.287</i>	<i>9.366</i>	<i>9.837</i>	<i>10.157</i>	<i>10.314</i>	<i>10.647</i>
<i>Fabbricazione di apparecchi medicali, di precisione, di strumenti ottici e di orologi</i>	<i>2.391</i>	<i>2.482</i>	<i>2.612</i>	<i>2.732</i>	<i>2.889</i>	<i>3.040</i>
Fabbricazione di mezzi di trasporto	9.043	9.042	9.118	9.163	9.126	9.075
<i>Fabbricazione di autoveicoli, rimorchi e semirimorchi</i>	<i>5.459</i>	<i>5.482</i>	<i>5.482</i>	<i>5.484</i>	<i>5.472</i>	<i>5.375</i>
<i>Fabbricazione di altri mezzi di trasporto</i>	<i>3.583</i>	<i>3.560</i>	<i>3.636</i>	<i>3.679</i>	<i>3.654</i>	<i>3.699</i>
Altre industrie manifatturiere	4.693	4.956	5.120	5.290	5.517	5.875
<i>Fabbricazione di mobili e strumenti musicali</i>	<i>3.290</i>	<i>3.480</i>	<i>3.610</i>	<i>3.753</i>	<i>3.918</i>	<i>4.152</i>
<i>Gioielleria, oreficeria, giochi, videogiochi, altre industrie manifatturiere e riciclaggio di rottami</i>	<i>1.403</i>	<i>1.476</i>	<i>1.510</i>	<i>1.536</i>	<i>1.599</i>	<i>1.723</i>

Tavola 21 segue - Redditi da lavoro dipendente - Valori a prezzi correnti (milioni di euro dal 1999; milioni di eurolire per gli anni precedenti)

ATTIVITA' ECONOMICHE	1998	1999	2000	2001	2002	2003
Produzione e distribuzione di energia elettrica, di gas, di vapore e acqua calda	6.989	6.733	6.741	6.716	6.576	6.483
Costruzioni	18.921	19.756	21.063	22.665	24.437	26.226
Commercio, riparazioni, alberghi e ristoranti, trasporti e comunicazioni	85.783	90.598	96.213	101.773	106.100	111.135
Commercio all'ingrosso, al dettaglio e riparazioni	38.665	42.206	45.249	48.135	51.535	54.488
<i>Commercio di automotoveicoli, loro riparazione e manutenzione; vendita al dettaglio di carburante</i>	5.995	6.513	6.610	6.909	7.580	8.283
<i>Commercio all'ingrosso esclusi automotoveicoli; intermediari del commercio</i>	15.319	16.807	18.266	19.637	20.696	21.162
<i>Commercio al dettaglio, esclusi automotoveicoli; riparazione di beni personali e per la casa</i>	17.351	18.887	20.374	21.589	23.259	25.043
Alberghi e pubblici esercizi	14.687	15.271	17.062	18.249	18.718	19.516
<i>Alberghi, campeggi ed altri alloggi</i>	4.274	4.539	5.143	5.538	5.669	5.875
<i>Ristoranti, bar e mense</i>	10.413	10.732	11.919	12.711	13.049	13.642
Trasporti e comunicazioni	32.432	33.120	33.902	35.389	35.847	37.130
<i>Trasporti terrestri e mediante condotta</i>	16.876	17.088	17.315	18.433	19.107	20.104
<i>Trasporti marittimi, aerei e attività ausiliarie dei trasporti</i>	7.326	7.711	8.074	8.558	8.720	9.218
<i>Poste e telecomunicazioni</i>	8.230	8.322	8.513	8.398	8.021	7.808
Intermediazione monetaria e finanziaria; attività immobiliari ed imprenditoriali	57.401	61.539	66.349	71.627	76.701	80.313
Intermediazione monetaria e finanziaria	28.616	29.043	29.654	30.265	30.991	32.014
<i>Intermediazione monetaria e finanziaria escluse le assicurazioni e i fondi pensione</i>	23.308	23.472	23.761	24.343	24.972	25.692
<i>Assicurazioni e fondi pensione escluse le assicurazioni sociali obbligatorie</i>	2.276	2.302	2.344	2.298	2.390	2.381
<i>Attività ausiliarie dell'intermediazione finanziaria</i>	3.032	3.268	3.550	3.624	3.629	3.941
Attività immobiliari, noleggio, attività professionali ed imprenditoriali	28.785	32.497	36.695	41.361	45.710	48.299
<i>Attività immobiliari e noleggio di macchine e attrezzature</i>	2.418	2.500	2.554	2.735	2.964	3.223
<i>Informatica, ricerca e attività connesse</i>	7.979	9.046	10.284	11.715	12.952	13.505
<i>Altre attività professionali ed imprenditoriali</i>	18.388	20.951	23.857	26.912	29.793	31.571
Altre attività di servizi	141.361	146.104	153.188	162.269	169.073	177.716
Pubblica amministrazione e difesa; assicurazione sociale obbligatoria	45.570	46.222	46.455	48.992	51.952	54.873
Istruzione	42.925	44.617	46.734	49.075	50.153	53.787
Sanità e altri servizi sociali	30.690	32.150	35.334	38.067	39.398	40.077
Altri servizi pubblici, sociali e personali	14.454	15.260	16.332	17.446	18.448	19.260
<i>Attività ricreative, culturali e sportive</i>	5.732	6.127	6.730	7.370	7.777	8.286
<i>Altri servizi</i>	8.722	9.133	9.602	10.076	10.671	10.974
Servizi domestici presso famiglie e convivenze	7.723	7.855	8.333	8.689	9.122	9.720
Totale	435.444	451.350	474.075	499.512	521.283	543.817

Tavola 22 - Retribuzioni lorde - Valori a prezzi correnti (milioni di euro dal 1999; milioni di euro lire per gli anni precedenti)

ATTIVITA' ECONOMICHE	1992	1993	1994	1995	1996	1997
Agricoltura, silvicoltura e pesca	7.081	6.882	6.561	6.570	6.258	6.225
Agricoltura, caccia e silvicoltura	6.868	6.674	6.340	6.349	6.045	6.014
Pesca, piscicoltura e servizi connessi	212	208	221	221	214	211
Industria in senso stretto	69.237	69.741	72.472	75.685	79.000	81.970
Estrazione di minerali energetici	259	259	266	280	302	319
Estrazione di minerali non energetici	497	490	477	477	476	498
Industrie alimentari, delle bevande e del tabacco	5.619	5.871	6.106	6.149	6.262	6.573
<i>Industrie alimentari</i>	4.693	4.915	5.112	5.169	5.275	5.552
<i>Industria delle bevande e del tabacco</i>	926	956	994	980	987	1.021
Industrie tessili e dell'abbigliamento	7.680	7.548	7.879	8.214	8.271	8.377
<i>Industrie tessili</i>	4.298	4.212	4.440	4.765	4.877	4.965
<i>Confezioni di articoli di abbigliamento</i>	3.382	3.335	3.439	3.449	3.394	3.413
Industrie conciari, prodotti in cuoio, pelle e similari	2.106	2.102	2.179	2.262	2.345	2.414
Industria del legno e dei prodotti in legno	1.291	1.315	1.424	1.452	1.453	1.477
Fabbricazione della carta e dei prodotti di carta; stampa ed editoria	4.122	4.244	4.366	4.591	4.808	4.886
<i>Fabbricazione della pasta-carta, della carta e dei prodotti di carta</i>	1.344	1.391	1.447	1.564	1.672	1.747
<i>Editoria, stampa e riproduzione di supporti registrati</i>	2.778	2.853	2.918	3.027	3.136	3.140
Fabbricazione di coke, raffinerie di petrolio, trattamento dei combustibili nucleari	601	604	610	621	633	656
Fabbricazione di prodotti chimici e di fibre sintetiche e artificiali	4.972	5.069	5.176	5.270	5.546	5.852
<i>Fabbricazione di prodotti chimici di base, per l'agricoltura, l'edilizia, la stampa e per usi diversi</i>	2.337	2.442	2.470	2.537	2.654	2.780
<i>Fabbricazione di prodotti farmaceutici, chimici e botanici, per la cosmesi e la pulizia degli ambienti</i>	2.340	2.352	2.439	2.473	2.631	2.817
<i>Fabbricazione di fibre sintetiche e artificiali</i>	295	274	267	260	262	256
Fabbricazione di articoli in gomma e materie plastiche	2.374	2.415	2.629	2.746	2.970	3.163
Fabbricazione di prodotti della lavorazione di minerali non metalliferi	3.724	3.855	3.962	4.191	4.490	4.671
Produzione di metalli e fabbricazione di prodotti in metallo	8.848	8.971	9.299	9.998	10.743	11.193
<i>Produzione di metalli e loro leghe</i>	2.641	2.606	2.733	2.876	2.980	3.152
<i>Fabbricazione e lavorazione dei prodotti in metallo, escluse macchine e impianti</i>	6.208	6.366	6.566	7.122	7.763	8.041
Fabbricazione di macchine ed apparecchi meccanici, compresi la riparazione e la manutenzione	7.929	8.036	8.334	8.887	9.428	9.949
Fabbricazione di macchine elettriche e di apparecchiature elettriche ed ottiche	6.749	6.719	6.965	7.366	7.796	8.168
<i>Fabbricazione di macchine per ufficio, elaboratori e sistemi informatici</i>	441	416	392	392	404	440
<i>Fabbricazione di apparecchi elettrici n.c.a., radiotelevisivi e per le comunicazioni</i>	5.054	5.040	5.289	5.591	5.909	6.204
<i>Fabbricazione di apparecchi medicali, di precisione, di strumenti ottici e di orologi</i>	1.254	1.263	1.284	1.383	1.483	1.525
Fabbricazione di mezzi di trasporto	5.327	5.109	5.344	5.542	5.696	5.987
<i>Fabbricazione di autoveicoli, rimorchi e semirimorchi</i>	3.135	2.862	3.009	3.341	3.422	3.606
<i>Fabbricazione di altri mezzi di trasporto</i>	2.192	2.247	2.334	2.201	2.274	2.381
Altre industrie manifatturiere	2.763	2.840	3.023	3.060	3.144	3.206
<i>Fabbricazione di mobili e strumenti musicali</i>	1.976	2.033	2.155	2.173	2.236	2.267
<i>Gioielleria, oreficeria, giochi, videogiochi, altre industrie manifatturiere e riciclaggio di rottami</i>	787	807	868	887	908	939

Tavola 22 segue - Retribuzioni lorde - Valori a prezzi correnti (milioni di euro dal 1999; milioni di euro lire per gli anni precedenti)

ATTIVITA' ECONOMICHE	1992	1993	1994	1995	1996	1997
Produzione e distribuzione di energia elettrica, di gas, di vapore e acqua calda	4.375	4.294	4.433	4.580	4.636	4.580
Costruzioni	12.997	12.966	12.784	12.555	12.640	13.278
Commercio, riparazioni, alberghi e ristoranti, trasporti e comunicazioni	50.947	52.678	54.228	56.517	59.024	61.365
Commercio all'ingrosso, al dettaglio e riparazioni	21.314	22.675	23.310	24.418	25.267	26.280
<i>Commercio di automoveicoli, loro riparazione e manutenzione; vendita al dettaglio di carburante</i>	3.699	3.932	4.025	3.911	4.102	4.235
<i>Commercio all'ingrosso esclusi automoveicoli; intermediari del commercio</i>	8.865	9.182	9.174	9.438	9.856	10.154
<i>Commercio al dettaglio, esclusi automoveicoli; riparazione di beni personali e per la casa</i>	8.749	9.561	10.111	11.069	11.309	11.891
Alberghi e pubblici esercizi	8.699	9.217	9.954	11.114	11.296	11.866
<i>Alberghi, campeggi ed altri alloggi</i>	2.569	2.728	2.899	3.227	3.268	3.416
<i>Ristoranti, bar e mense</i>	6.130	6.489	7.055	7.886	8.029	8.450
Trasporti e comunicazioni	20.934	20.786	20.964	20.985	22.461	23.219
<i>Trasporti terrestri e mediante condotta</i>	10.783	10.873	11.084	11.181	12.110	12.456
<i>Trasporti marittimi, aerei e attività ausiliarie dei trasporti</i>	4.173	4.117	4.272	4.412	4.767	5.019
<i>Poste e telecomunicazioni</i>	5.977	5.796	5.608	5.393	5.583	5.743
Intermediazione monetaria e finanziaria; attività immobiliari ed imprenditoriali	30.423	31.845	32.771	34.149	36.724	38.627
Intermediazione monetaria e finanziaria	15.587	16.031	16.753	17.335	18.287	18.654
<i>Intermediazione monetaria e finanziaria escluse le assicurazioni e i fondi pensione</i>	12.768	13.036	13.696	14.072	14.889	15.007
<i>Assicurazioni e fondi pensione escluse le assicurazioni sociali obbligatorie</i>	1.203	1.241	1.311	1.394	1.478	1.483
<i>Attività ausiliarie dell'intermediazione finanziaria</i>	1.617	1.755	1.746	1.868	1.920	2.164
Attività immobiliari, noleggio, attività professionali ed imprenditoriali	14.836	15.813	16.017	16.814	18.438	19.973
<i>Attività immobiliari e noleggio di macchine e attrezzature</i>	1.791	1.779	1.809	1.750	1.797	1.823
<i>Informatica, ricerca e attività connesse</i>	3.758	3.991	4.256	4.579	5.013	5.248
<i>Altre attività professionali ed imprenditoriali</i>	9.287	10.044	9.953	10.485	11.628	12.902
Altre attività di servizi	84.637	86.363	87.126	89.606	96.462	100.919
Pubblica amministrazione e difesa; assicurazione sociale obbligatoria	26.974	27.821	28.049	28.569	30.609	31.489
Istruzione	26.455	26.332	26.125	26.654	28.438	29.198
Sanità e altri servizi sociali	18.180	18.489	18.653	19.235	20.737	22.723
Altri servizi pubblici, sociali e personali	7.887	8.248	8.647	9.015	9.818	10.344
<i>Attività ricreative, culturali e sportive</i>	3.068	3.285	3.446	3.545	3.850	4.183
<i>Altri servizi</i>	4.819	4.963	5.201	5.470	5.968	6.161
Servizi domestici presso famiglie e convivenze	5.141	5.475	5.652	6.133	6.860	7.166
Totale	255.321	260.475	265.942	275.082	290.108	302.386

Tavola 22 segue - Retribuzioni lorde - Valori a prezzi correnti (milioni di euro dal 1999; milioni di euro lire per gli anni precedenti)

ATTIVITA' ECONOMICHE	1998	1999	2000	2001	2002	2003
Agricoltura, silvicoltura e pesca	6.282	6.192	6.270	6.421	6.535	6.364
Agricoltura, caccia e silvicoltura	6.057	5.972	6.056	6.205	6.316	6.139
Pesca, piscicoltura e servizi connessi	225	221	213	216	219	225
Industria in senso stretto	86.177	87.941	90.448	93.264	96.066	98.349
Estrazione di minerali energetici	314	312	316	301	306	288
Estrazione di minerali non energetici	530	560	555	556	563	557
Industrie alimentari, delle bevande e del tabacco	7.153	7.053	7.107	7.326	7.902	8.310
<i>Industrie alimentari</i>	<i>6.073</i>	<i>6.002</i>	<i>6.044</i>	<i>6.255</i>	<i>6.783</i>	<i>7.133</i>
<i>Industria delle bevande e del tabacco</i>	<i>1.080</i>	<i>1.051</i>	<i>1.064</i>	<i>1.071</i>	<i>1.120</i>	<i>1.176</i>
Industrie tessili e dell'abbigliamento	8.781	8.484	8.780	8.979	8.838	8.694
<i>Industrie tessili</i>	<i>5.224</i>	<i>5.064</i>	<i>5.293</i>	<i>5.333</i>	<i>5.284</i>	<i>5.192</i>
<i>Confezioni di articoli di abbigliamento</i>	<i>3.556</i>	<i>3.419</i>	<i>3.487</i>	<i>3.646</i>	<i>3.554</i>	<i>3.502</i>
Industrie conciari, prodotti in cuoio, pelle e similari	2.468	2.419	2.502	2.574	2.576	2.600
Industria del legno e dei prodotti in legno	1.614	1.708	1.772	1.845	1.907	1.943
Fabbricazione della carta e dei prodotti di carta; stampa ed editoria	5.152	5.288	5.372	5.532	5.686	5.861
<i>Fabbricazione della pasta-carta, della carta e dei prodotti di carta</i>	<i>1.848</i>	<i>1.927</i>	<i>1.996</i>	<i>2.031</i>	<i>2.074</i>	<i>2.150</i>
<i>Editoria, stampa e riproduzione di supporti registrati</i>	<i>3.303</i>	<i>3.361</i>	<i>3.376</i>	<i>3.502</i>	<i>3.612</i>	<i>3.711</i>
Fabbricazione di coke, raffinerie di petrolio, trattamento dei combustibili nucleari	716	714	753	745	777	789
Fabbricazione di prodotti chimici e di fibre sintetiche e artificiali	6.264	6.520	6.667	6.825	6.913	7.094
<i>Fabbricazione di prodotti chimici di base, per l'agricoltura, l'edilizia, la stampa e per usi diversi</i>	<i>2.977</i>	<i>3.103</i>	<i>3.097</i>	<i>3.089</i>	<i>3.018</i>	<i>3.045</i>
<i>Fabbricazione di prodotti farmaceutici, chimici e botanici, per la cosmesi e la pulizia degli ambienti</i>	<i>3.046</i>	<i>3.184</i>	<i>3.339</i>	<i>3.511</i>	<i>3.684</i>	<i>3.840</i>
<i>Fabbricazione di fibre sintetiche e artificiali</i>	<i>241</i>	<i>232</i>	<i>231</i>	<i>225</i>	<i>211</i>	<i>210</i>
Fabbricazione di articoli in gomma e materie plastiche	3.416	3.548	3.644	3.753	3.969	4.077
Fabbricazione di prodotti della lavorazione di minerali non metalliferi	4.819	5.175	5.484	5.779	6.181	6.578
Produzione di metalli e fabbricazione di prodotti in metallo	11.787	12.257	12.489	13.104	13.556	13.877
<i>Produzione di metalli e loro leghe</i>	<i>3.383</i>	<i>3.450</i>	<i>3.548</i>	<i>3.603</i>	<i>3.611</i>	<i>3.612</i>
<i>Fabbricazione e lavorazione dei prodotti in metallo, escluse macchine e impianti</i>	<i>8.404</i>	<i>8.806</i>	<i>8.941</i>	<i>9.500</i>	<i>9.945</i>	<i>10.265</i>
Fabbricazione di macchine ed apparecchi meccanici, compresi la riparazione e la manutenzione	10.543	10.970	11.505	11.961	12.586	12.908
Fabbricazione di macchine elettriche e di apparecchiature elettriche ed ottiche	8.555	8.767	9.152	9.463	9.717	10.055
<i>Fabbricazione di macchine per ufficio, elaboratori e sistemi informatici</i>	<i>425</i>	<i>455</i>	<i>460</i>	<i>481</i>	<i>482</i>	<i>499</i>
<i>Fabbricazione di apparecchi elettrici n.c.a., radiotelevisivi e per le comunicazioni</i>	<i>6.470</i>	<i>6.579</i>	<i>6.875</i>	<i>7.074</i>	<i>7.211</i>	<i>7.432</i>
<i>Fabbricazione di apparecchi medicali, di precisione, di strumenti ottici e di orologi</i>	<i>1.659</i>	<i>1.733</i>	<i>1.817</i>	<i>1.908</i>	<i>2.023</i>	<i>2.124</i>
Fabbricazione di mezzi di trasporto	6.192	6.215	6.258	6.297	6.289	6.246
<i>Fabbricazione di autoveicoli, rimorchi e semirimorchi</i>	<i>3.719</i>	<i>3.742</i>	<i>3.748</i>	<i>3.753</i>	<i>3.754</i>	<i>3.684</i>
<i>Fabbricazione di altri mezzi di trasporto</i>	<i>2.473</i>	<i>2.473</i>	<i>2.509</i>	<i>2.544</i>	<i>2.536</i>	<i>2.562</i>
Altre industrie manifatturiere	3.300	3.485	3.598	3.724	3.888	4.131
<i>Fabbricazione di mobili e strumenti musicali</i>	<i>2.313</i>	<i>2.446</i>	<i>2.532</i>	<i>2.636</i>	<i>2.757</i>	<i>2.916</i>
<i>Gioielleria, oreficeria, giochi, videogiochi, altre industrie manifatturiere e riciclaggio di rottami</i>	<i>987</i>	<i>1.039</i>	<i>1.066</i>	<i>1.088</i>	<i>1.132</i>	<i>1.215</i>

Tavola 22 segue - Retribuzioni lorde - Valori a prezzi correnti (milioni di euro dal 1999; milioni di euro lire per gli anni precedenti)

ATTIVITA' ECONOMICHE	1998	1999	2000	2001	2002	2003
Produzione e distribuzione di energia elettrica, di gas, di vapore e acqua calda	4.573	4.468	4.496	4.501	4.410	4.341
Costruzioni	13.407	14.025	14.914	16.069	17.223	18.320
Commercio, riparazioni, alberghi e ristoranti, trasporti e comunicazioni	65.184	69.077	73.365	77.853	80.924	84.097
Commercio all'ingrosso, al dettaglio e riparazioni	28.096	30.837	32.988	35.279	37.625	39.474
<i>Commercio di automoveicoli, loro riparazione e manutenzione; vendita al dettaglio di carburante</i>	4.488	4.890	4.968	5.198	5.677	6.160
<i>Commercio all'ingrosso esclusi automoveicoli; intermediari del commercio</i>	10.741	11.892	12.971	14.051	14.811	15.078
<i>Commercio al dettaglio, esclusi automoveicoli; riparazione di beni personali e per la casa</i>	12.868	14.054	15.049	16.030	17.138	18.236
Alberghi e pubblici esercizi	12.761	13.219	14.776	15.700	15.929	16.306
<i>Alberghi, campeggi ed altri alloggi</i>	3.582	3.812	4.302	4.622	4.699	4.792
<i>Ristoranti, bar e mense</i>	9.178	9.407	10.474	11.077	11.230	11.513
Trasporti e comunicazioni	24.327	25.022	25.601	26.874	27.370	28.317
<i>Trasporti terrestri e mediante condotta</i>	13.148	13.443	13.612	14.612	15.233	15.995
<i>Trasporti marittimi, aerei e attività ausiliarie dei trasporti</i>	5.290	5.606	5.887	6.242	6.376	6.724
<i>Poste e telecomunicazioni</i>	5.889	5.973	6.102	6.020	5.761	5.599
Intermediazione monetaria e finanziaria; attività immobiliari ed imprenditoriali	40.849	44.214	47.895	51.864	55.787	58.440
Intermediazione monetaria e finanziaria	19.171	19.626	20.142	20.672	21.190	21.904
<i>Intermediazione monetaria e finanziaria escluse le assicurazioni e i fondi pensione</i>	15.347	15.560	15.854	16.357	16.823	17.312
<i>Assicurazioni e fondi pensione escluse le assicurazioni sociali obbligatorie</i>	1.507	1.541	1.567	1.542	1.603	1.597
<i>Attività ausiliarie dell'intermediazione finanziaria</i>	2.318	2.525	2.722	2.773	2.764	2.995
Attività immobiliari, noleggio, attività professionali ed imprenditoriali	21.677	24.589	27.752	31.192	34.597	36.536
<i>Attività immobiliari e noleggio di macchine e attrezzature</i>	1.882	1.952	2.002	2.161	2.342	2.549
<i>Informatica, ricerca e attività connesse</i>	5.876	6.735	7.664	8.715	9.687	10.098
<i>Altre attività professionali ed imprenditoriali</i>	13.919	15.902	18.086	20.315	22.568	23.889
Altre attività di servizi	102.005	105.338	110.851	117.940	122.740	127.989
Pubblica amministrazione e difesa; assicurazione sociale obbligatoria	31.452	31.780	32.117	34.063	36.171	37.886
Istruzione	29.432	30.456	31.921	33.766	34.518	36.605
Sanità e altri servizi sociali	22.887	24.058	26.463	28.530	29.520	30.008
Altri servizi pubblici, sociali e personali	10.875	11.553	12.385	13.242	13.969	14.510
<i>Attività ricreative, culturali e sportive</i>	4.341	4.695	5.140	5.608	5.909	6.270
<i>Altri servizi</i>	6.533	6.859	7.245	7.634	8.060	8.241
Servizi domestici presso famiglie e convivenze	7.360	7.490	7.965	8.337	8.561	8.980
Totale	313.903	326.788	343.742	363.411	379.276	393.559

Tavola 23 - Contributi sociali - Valori a prezzi correnti (milioni di euro dal 1999; milioni di euro lire per gli anni precedenti)

ATTIVITA' ECONOMICHE	1992	1993	1994	1995	1996	1997
Agricoltura, silvicoltura e pesca	1.385	1.278	1.211	1.138	1.169	1.133
Agricoltura, caccia e silvicoltura	1.344	1.241	1.170	1.101	1.129	1.095
Pesca, piscicoltura e servizi connessi	41	37	40	37	40	38
Industria in senso stretto	33.624	33.680	34.652	37.687	39.598	41.997
Estrazione di minerali energetici	135	146	125	148	156	205
Estrazione di minerali non energetici	245	244	240	241	252	268
Industrie alimentari, delle bevande e del tabacco	2.628	2.711	2.759	2.918	3.040	3.197
<i>Industrie alimentari</i>	<i>2.167</i>	<i>2.246</i>	<i>2.277</i>	<i>2.421</i>	<i>2.534</i>	<i>2.698</i>
<i>Industria delle bevande e del tabacco</i>	<i>461</i>	<i>465</i>	<i>482</i>	<i>497</i>	<i>506</i>	<i>498</i>
Industrie tessili e dell'abbigliamento	3.443	3.456	3.530	3.802	3.993	4.105
<i>Industrie tessili</i>	<i>1.992</i>	<i>1.991</i>	<i>2.058</i>	<i>2.295</i>	<i>2.415</i>	<i>2.513</i>
<i>Confezioni di articoli di abbigliamento</i>	<i>1.450</i>	<i>1.465</i>	<i>1.472</i>	<i>1.507</i>	<i>1.578</i>	<i>1.592</i>
Industrie conciari, prodotti in cuoio, pelle e similari	931	927	958	1.038	1.088	1.186
Industria del legno e dei prodotti in legno	553	575	605	648	659	671
Fabbricazione della carta e dei prodotti di carta; stampa ed editoria	1.973	2.013	2.034	2.220	2.367	2.426
<i>Fabbricazione della pasta-carta, della carta e dei prodotti di carta</i>	<i>660</i>	<i>679</i>	<i>688</i>	<i>778</i>	<i>842</i>	<i>893</i>
<i>Editoria, stampa e riproduzione di supporti registrati</i>	<i>1.314</i>	<i>1.334</i>	<i>1.346</i>	<i>1.442</i>	<i>1.526</i>	<i>1.533</i>
Fabbricazione di coke, raffinerie di petrolio, trattamento dei combustibili nucleari	320	328	333	334	381	416
Fabbricazione di prodotti chimici e di fibre sintetiche e artificiali	2.355	2.382	2.428	2.586	2.731	2.917
<i>Fabbricazione di prodotti chimici di base, per l'agricoltura, l'edilizia, la stampa e per usi diversi</i>	<i>1.109</i>	<i>1.136</i>	<i>1.124</i>	<i>1.221</i>	<i>1.287</i>	<i>1.361</i>
<i>Fabbricazione di prodotti farmaceutici, chimici e botanici, per la cosmesi e la pulizia degli ambienti</i>	<i>1.110</i>	<i>1.120</i>	<i>1.181</i>	<i>1.244</i>	<i>1.320</i>	<i>1.431</i>
<i>Fabbricazione di fibre sintetiche e artificiali</i>	<i>135</i>	<i>125</i>	<i>123</i>	<i>121</i>	<i>124</i>	<i>126</i>
Fabbricazione di articoli in gomma e materie plastiche	1.174	1.194	1.262	1.368	1.498	1.618
Fabbricazione di prodotti della lavorazione di minerali non metalliferi	1.871	1.948	1.964	2.149	2.341	2.480
Produzione di metalli e fabbricazione di prodotti in metallo	4.389	4.402	4.466	4.996	5.353	5.847
<i>Produzione di metalli e loro leghe</i>	<i>1.420</i>	<i>1.363</i>	<i>1.411</i>	<i>1.550</i>	<i>1.553</i>	<i>1.825</i>
<i>Fabbricazione e lavorazione dei prodotti in metallo, escluse macchine e impianti</i>	<i>2.969</i>	<i>3.039</i>	<i>3.055</i>	<i>3.446</i>	<i>3.800</i>	<i>4.022</i>
Fabbricazione di macchine ed apparecchi meccanici, compresi la riparazione e la manutenzione	3.943	3.979	4.045	4.517	4.792	5.193
Fabbricazione di macchine elettriche e di apparecchiature elettriche ed ottiche	3.179	3.084	3.180	3.576	3.737	4.128
<i>Fabbricazione di macchine per ufficio, elaboratori e sistemi informatici</i>	<i>198</i>	<i>193</i>	<i>181</i>	<i>179</i>	<i>189</i>	<i>206</i>
<i>Fabbricazione di apparecchi elettrici n.c.a., radiotelevisivi e per le comunicazioni</i>	<i>2.386</i>	<i>2.289</i>	<i>2.390</i>	<i>2.722</i>	<i>2.809</i>	<i>3.139</i>
<i>Fabbricazione di apparecchi medicali, di precisione, di strumenti ottici e di orologi</i>	<i>595</i>	<i>602</i>	<i>609</i>	<i>676</i>	<i>740</i>	<i>784</i>
Fabbricazione di mezzi di trasporto	2.645	2.398	2.634	2.800	2.926	3.082
<i>Fabbricazione di autoveicoli, rimorchi e semirimorchi</i>	<i>1.593</i>	<i>1.308</i>	<i>1.526</i>	<i>1.701</i>	<i>1.756</i>	<i>1.857</i>
<i>Fabbricazione di altri mezzi di trasporto</i>	<i>1.052</i>	<i>1.090</i>	<i>1.108</i>	<i>1.099</i>	<i>1.170</i>	<i>1.225</i>
Altre industrie manifatturiere	1.297	1.328	1.389	1.470	1.500	1.558
<i>Fabbricazione di mobili e strumenti musicali</i>	<i>933</i>	<i>961</i>	<i>998</i>	<i>1.047</i>	<i>1.064</i>	<i>1.107</i>
<i>Gioielleria, oreficeria, giochi, videogiochi, altre industrie manifatturiere e riciclaggio di rottami</i>	<i>364</i>	<i>367</i>	<i>391</i>	<i>422</i>	<i>435</i>	<i>451</i>

Tavola 23 segue - Contributi sociali - Valori a prezzi correnti (milioni di euro dal 1999; milioni di euro lire per gli anni precedenti)

ATTIVITA' ECONOMICHE	1992	1993	1994	1995	1996	1997
Produzione e distribuzione di energia elettrica, di gas, di vapore e acqua calda	2.544	2.566	2.700	2.876	2.785	2.700
Costruzioni	6.413	6.465	6.013	6.107	6.100	6.509
Commercio, riparazioni, alberghi e ristoranti, trasporti e comunicazioni	18.747	19.584	19.171	20.805	22.064	22.882
Commercio all'ingrosso, al dettaglio e riparazioni	9.272	9.888	10.024	10.703	11.276	11.566
<i>Commercio di automoveicoli, loro riparazione e manutenzione; vendita al dettaglio di carburante</i>	1.423	1.508	1.535	1.499	1.650	1.656
<i>Commercio all'ingrosso esclusi automoveicoli; intermediari del commercio</i>	4.285	4.463	4.416	4.675	4.900	5.048
<i>Commercio al dettaglio, esclusi automoveicoli; riparazione di beni personali e per la casa</i>	3.565	3.917	4.072	4.529	4.727	4.861
Alberghi e pubblici esercizi	1.547	1.698	1.757	1.932	2.110	2.171
<i>Alberghi, campeggi ed altri alloggi</i>	617	659	671	703	798	828
<i>Ristoranti, bar e mense</i>	930	1.039	1.086	1.229	1.312	1.343
Trasporti e comunicazioni	7.928	7.998	7.390	8.171	8.678	9.145
<i>Trasporti terrestri e mediante condotta</i>	4.007	3.933	3.716	3.906	4.230	4.291
<i>Trasporti marittimi, aerei e attività ausiliarie dei trasporti</i>	1.814	1.810	1.808	1.941	2.081	2.229
<i>Poste e telecomunicazioni</i>	2.107	2.254	1.866	2.324	2.366	2.626
Intermediazione monetaria e finanziaria; attività immobiliari ed imprenditoriali	14.838	15.640	16.037	15.934	17.709	18.293
Intermediazione monetaria e finanziaria	9.342	9.732	9.991	9.487	10.784	10.803
<i>Intermediazione monetaria e finanziaria escluse le assicurazioni e i fondi pensione</i>	7.968	8.256	8.477	7.915	9.172	9.104
<i>Assicurazioni e fondi pensione escluse le assicurazioni sociali obbligatorie</i>	765	790	843	835	888	893
<i>Attività ausiliarie dell'intermediazione finanziaria</i>	608	686	670	736	724	806
Attività immobiliari, noleggio, attività professionali ed imprenditoriali	5.497	5.908	6.046	6.447	6.926	7.491
<i>Attività immobiliari e noleggio di macchine e attrezzature</i>	645	647	636	615	614	635
<i>Informatica, ricerca e attività connesse</i>	1.408	1.537	1.636	1.843	1.990	2.095
<i>Altre attività professionali ed imprenditoriali</i>	3.444	3.724	3.775	3.989	4.322	4.761
Altre attività di servizi	31.705	33.021	34.967	36.079	40.965	44.581
Pubblica amministrazione e difesa; assicurazione sociale obbligatoria	10.985	11.600	12.511	12.864	14.819	15.930
Istruzione	10.996	11.302	11.971	12.274	13.983	14.824
Sanità e altri servizi sociali	6.562	6.876	6.885	7.114	8.061	9.351
Altri servizi pubblici, sociali e personali	2.798	2.895	3.187	3.372	3.635	3.998
<i>Attività ricreative, culturali e sportive</i>	1.030	1.048	1.219	1.292	1.400	1.568
<i>Altri servizi</i>	1.768	1.847	1.967	2.080	2.235	2.429
Servizi domestici presso famiglie e convivenze	365	348	414	455	467	478
Totale	106.713	109.668	112.050	117.750	127.606	135.395

Tavola 23 segue - Contributi sociali - Valori a prezzi correnti (milioni di euro dal 1999; milioni di eurolire per gli anni precedenti)

ATTIVITA' ECONOMICHE	1998	1999	2000	2001	2002	2003
Agricoltura, silvicoltura e pesca	858	789	758	823	827	834
Agricoltura, caccia e silvicoltura	827	760	732	795	800	803
Pesca, piscicoltura e servizi connessi	31	29	26	28	27	31
Industria in senso stretto	38.661	38.430	39.786	40.669	41.544	42.880
Estrazione di minerali energetici	175	160	162	158	159	152
Estrazione di minerali non energetici	244	253	253	257	259	258
Industrie alimentari, delle bevande e del tabacco	3.138	3.014	3.087	3.163	3.368	3.576
<i>Industrie alimentari</i>	<i>2.676</i>	<i>2.574</i>	<i>2.618</i>	<i>2.685</i>	<i>2.871</i>	<i>3.047</i>
<i>Industria delle bevande e del tabacco</i>	<i>462</i>	<i>440</i>	<i>469</i>	<i>478</i>	<i>497</i>	<i>529</i>
Industrie tessili e dell'abbigliamento	3.634	3.459	3.559	3.638	3.579	3.553
<i>Industrie tessili</i>	<i>2.205</i>	<i>2.131</i>	<i>2.182</i>	<i>2.209</i>	<i>2.183</i>	<i>2.167</i>
<i>Confezioni di articoli di abbigliamento</i>	<i>1.429</i>	<i>1.328</i>	<i>1.378</i>	<i>1.429</i>	<i>1.396</i>	<i>1.386</i>
Industrie conciari, prodotti in cuoio, pelle e similari	1.027	965	1.016	1.039	1.045	1.071
Industria del legno e dei prodotti in legno	648	662	689	717	743	771
Fabbricazione della carta e dei prodotti di carta; stampa ed editoria	2.226	2.209	2.305	2.312	2.358	2.446
<i>Fabbricazione della pasta-carta, della carta e dei prodotti di carta</i>	<i>825</i>	<i>829</i>	<i>882</i>	<i>870</i>	<i>883</i>	<i>923</i>
<i>Editoria, stampa e riproduzione di supporti registrati</i>	<i>1.402</i>	<i>1.379</i>	<i>1.423</i>	<i>1.442</i>	<i>1.476</i>	<i>1.524</i>
Fabbricazione di coke, raffinerie di petrolio, trattamento dei combustibili nucleari	364	359	380	372	386	396
Fabbricazione di prodotti chimici e di fibre sintetiche e artificiali	2.828	2.837	2.913	2.996	3.006	3.112
<i>Fabbricazione di prodotti chimici di base, per l'agricoltura, l'edilizia, la stampa e per usi diversi</i>	<i>1.332</i>	<i>1.333</i>	<i>1.326</i>	<i>1.327</i>	<i>1.287</i>	<i>1.306</i>
<i>Fabbricazione di prodotti farmaceutici, chimici e botanici, per la cosmesi e la pulizia degli ambienti</i>	<i>1.393</i>	<i>1.407</i>	<i>1.489</i>	<i>1.571</i>	<i>1.630</i>	<i>1.717</i>
<i>Fabbricazione di fibre sintetiche e artificiali</i>	<i>102</i>	<i>97</i>	<i>98</i>	<i>98</i>	<i>89</i>	<i>89</i>
Fabbricazione di articoli in gomma e materie plastiche	1.534	1.539	1.587	1.627	1.712	1.782
Fabbricazione di prodotti della lavorazione di minerali non metalliferi	2.237	2.317	2.467	2.525	2.667	2.863
Produzione di metalli e fabbricazione di prodotti in metallo	5.409	5.481	5.659	5.898	6.045	6.249
<i>Produzione di metalli e loro leghe</i>	<i>1.688</i>	<i>1.669</i>	<i>1.742</i>	<i>1.754</i>	<i>1.739</i>	<i>1.752</i>
<i>Fabbricazione e lavorazione dei prodotti in metallo, escluse macchine e impianti</i>	<i>3.721</i>	<i>3.812</i>	<i>3.917</i>	<i>4.145</i>	<i>4.306</i>	<i>4.496</i>
Fabbricazione di macchine ed apparecchi meccanici, compresi la riparazione e la manutenzione	4.813	4.895	5.142	5.224	5.429	5.610
Fabbricazione di macchine elettriche e di apparecchiature elettriche ed ottiche	3.725	3.717	3.939	4.096	4.157	4.328
<i>Fabbricazione di macchine per ufficio, elaboratori e sistemi informatici</i>	<i>176</i>	<i>181</i>	<i>181</i>	<i>189</i>	<i>189</i>	<i>198</i>
<i>Fabbricazione di apparecchi elettrici n.c.a., radiotelevisivi e per le comunicazioni</i>	<i>2.817</i>	<i>2.787</i>	<i>2.962</i>	<i>3.083</i>	<i>3.103</i>	<i>3.215</i>
<i>Fabbricazione di apparecchi medicali, di precisione, di strumenti ottici e di orologi</i>	<i>731</i>	<i>749</i>	<i>795</i>	<i>824</i>	<i>866</i>	<i>916</i>
Fabbricazione di mezzi di trasporto	2.850	2.828	2.860	2.866	2.836	2.829
<i>Fabbricazione di autoveicoli, rimorchi e semirimorchi</i>	<i>1.740</i>	<i>1.740</i>	<i>1.734</i>	<i>1.731</i>	<i>1.718</i>	<i>1.691</i>
<i>Fabbricazione di altri mezzi di trasporto</i>	<i>1.110</i>	<i>1.088</i>	<i>1.126</i>	<i>1.136</i>	<i>1.118</i>	<i>1.138</i>
Altre industrie manifatturiere	1.393	1.471	1.523	1.565	1.628	1.744
<i>Fabbricazione di mobili e strumenti musicali</i>	<i>977</i>	<i>1.034</i>	<i>1.078</i>	<i>1.117</i>	<i>1.161</i>	<i>1.235</i>
<i>Gioielleria, oreficeria, giochi, videogiochi, altre industrie manifatturiere e riciclaggio di rottami</i>	<i>416</i>	<i>436</i>	<i>444</i>	<i>448</i>	<i>467</i>	<i>508</i>

Tavola 23 segue - Contributi sociali - Valori a prezzi correnti (milioni di euro dal 1999; milioni di euro lire per gli anni precedenti)

ATTIVITA' ECONOMICHE	1998	1999	2000	2001	2002	2003
Produzione e distribuzione di energia elettrica, di gas, di vapore e acqua calda	2.416	2.265	2.245	2.215	2.166	2.142
Costruzioni	5.515	5.730	6.149	6.597	7.213	7.906
Commercio, riparazioni, alberghi e ristoranti, trasporti e comunicazioni	20.600	21.521	22.849	23.920	25.176	27.038
Commercio all'ingrosso, al dettaglio e riparazioni	10.568	11.370	12.261	12.856	13.909	15.014
<i>Commercio di automoveicoli, loro riparazione e manutenzione; vendita al dettaglio di carburante</i>	1.507	1.623	1.642	1.711	1.903	2.123
<i>Commercio all'ingrosso esclusi automoveicoli; intermediari del commercio</i>	4.578	4.914	5.294	5.587	5.885	6.084
<i>Commercio al dettaglio, esclusi automoveicoli; riparazione di beni personali e per la casa</i>	4.484	4.832	5.325	5.559	6.121	6.807
Alberghi e pubblici esercizi	1.926	2.052	2.286	2.549	2.789	3.211
<i>Alberghi, campeggi ed altri alloggi</i>	692	727	841	916	970	1.082
<i>Ristoranti, bar e mense</i>	1.235	1.325	1.445	1.634	1.819	2.128
Trasporti e comunicazioni	8.105	8.099	8.301	8.515	8.478	8.813
<i>Trasporti terrestri e mediante condotta</i>	3.727	3.645	3.703	3.821	3.874	4.109
<i>Trasporti marittimi, aerei e attività ausiliarie dei trasporti</i>	2.037	2.105	2.187	2.316	2.344	2.494
<i>Poste e telecomunicazioni</i>	2.341	2.349	2.411	2.378	2.260	2.209
Intermediazione monetaria e finanziaria; attività immobiliari ed imprenditoriali	16.552	17.325	18.454	19.763	20.914	21.872
Intermediazione monetaria e finanziaria	9.444	9.417	9.512	9.593	9.801	10.110
<i>Intermediazione monetaria e finanziaria escluse le assicurazioni e i fondi pensione</i>	7.962	7.913	7.907	7.985	8.149	8.380
<i>Assicurazioni e fondi pensione escluse le assicurazioni sociali obbligatorie</i>	769	762	777	756	787	784
<i>Attività ausiliarie dell'intermediazione finanziaria</i>	714	743	828	852	865	946
Attività immobiliari, noleggio, attività professionali ed imprenditoriali	7.107	7.908	8.942	10.170	11.113	11.762
<i>Attività immobiliari e noleggio di macchine e attrezzature</i>	536	548	552	574	622	674
<i>Informatica, ricerca e attività connesse</i>	2.102	2.311	2.620	3.000	3.265	3.407
<i>Altre attività professionali ed imprenditoriali</i>	4.469	5.049	5.770	6.596	7.226	7.682
Altre attività di servizi	39.356	40.767	42.337	44.330	46.333	49.727
Pubblica amministrazione e difesa; assicurazione sociale obbligatoria	14.118	14.442	14.338	14.929	15.781	16.987
Istruzione	13.492	14.161	14.814	15.308	15.634	17.182
Sanità e altri servizi sociali	7.803	8.092	8.871	9.537	9.878	10.068
Altri servizi pubblici, sociali e personali	3.579	3.707	3.947	4.203	4.479	4.749
<i>Attività ricreative, culturali e sportive</i>	1.390	1.433	1.590	1.762	1.868	2.016
<i>Altri servizi</i>	2.189	2.274	2.357	2.441	2.611	2.734
Servizi domestici presso famiglie e convivenze	363	365	368	352	561	741
Totale	121.541	124.562	130.334	136.101	142.008	150.258

Tavola 24 - Imposte indirette sulla produzione e sulle importazioni - Valori a prezzi correnti
(milioni di euro dal 1999; milioni di eurolire per gli anni precedenti)

ATTIVITA' ECONOMICHE	1992	1993	1994	1995	1996	1997
Agricoltura, silvicoltura e pesca	368	524	472	463	520	601
Agricoltura, caccia e silvicoltura	356	510	459	450	505	584
Pesca, piscicoltura e servizi connessi	12	14	13	13	15	17
Industria in senso stretto	31.225	33.220	35.315	38.741	39.953	41.484
Estrazione di minerali energetici	15	24	23	23	29	31
Estrazione di minerali non energetici	17	25	23	23	26	29
Industrie alimentari, delle bevande e del tabacco	4.690	5.368	6.107	6.612	6.923	7.065
<i>Industrie alimentari</i>	409	348	393	386	397	387
<i>Industria delle bevande e del tabacco</i>	4.281	5.020	5.714	6.226	6.526	6.677
Industrie tessili e dell'abbigliamento	244	327	303	305	342	369
<i>Industrie tessili</i>	143	196	182	182	204	221
<i>Confezioni di articoli di abbigliamento</i>	101	131	122	123	138	148
Industrie conciarie, prodotti in cuoio, pelle e similari	98	109	101	100	111	119
Industria del legno e dei prodotti in legno	85	110	103	102	115	124
Fabbricazione della carta e dei prodotti di carta; stampa ed editoria	132	179	167	168	190	206
<i>Fabbricazione della pasta-carta, della carta e dei prodotti di carta</i>	42	63	59	59	67	72
<i>Editoria, stampa e riproduzione di supporti registrati</i>	90	116	108	109	123	134
Fabbricazione di coke, raffinerie di petrolio, trattamento dei combustibili nucleari	19.570	19.816	21.225	23.417	22.942	23.803
Fabbricazione di prodotti chimici e di fibre sintetiche e artificiali	123	234	223	227	253	272
<i>Fabbricazione di prodotti chimici di base, per l'agricoltura, l'edilizia, la stampa e per usi diversi</i>	59	124	119	121	134	144
<i>Fabbricazione di prodotti farmaceutici, chimici e botanici, per la cosmesi e la pulizia degli ambienti</i>	58	93	87	89	100	108
<i>Fabbricazione di fibre sintetiche e artificiali</i>	6	18	17	17	19	20
Fabbricazione di articoli in gomma e materie plastiche	70	96	91	92	105	115
Fabbricazione di prodotti della lavorazione di minerali non metalliferi	121	174	164	166	189	205
Produzione di metalli e fabbricazione di prodotti in metallo	263	423	395	398	446	478
<i>Produzione di metalli e loro leghe</i>	56	142	135	138	151	162
<i>Fabbricazione e lavorazione dei prodotti in metallo, escluse macchine e impianti</i>	207	281	261	260	295	316
Fabbricazione di macchine ed apparecchi meccanici, compresi la riparazione e la manutenzione	220	287	263	268	303	330
Fabbricazione di macchine elettriche e di apparecchiature elettriche ed ottiche	220	259	237	239	269	297
<i>Fabbricazione di macchine per ufficio, elaboratori e sistemi informatici</i>	13	14	12	13	14	14
<i>Fabbricazione di apparecchi elettrici n.c.a., radiotelevisivi e per le comunicazioni</i>	156	180	163	166	187	209
<i>Fabbricazione di apparecchi medicali, di precisione, di strumenti ottici e di orologi</i>	51	65	61	61	69	74
Fabbricazione di mezzi di trasporto	103	138	128	135	147	158
<i>Fabbricazione di autoveicoli, rimorchi e semirimorchi</i>	66	77	70	75	82	89
<i>Fabbricazione di altri mezzi di trasporto</i>	37	61	57	60	65	69
Altre industrie manifatturiere	198	171	153	150	163	170
<i>Fabbricazione di mobili e strumenti musicali</i>	74	90	84	83	95	103
<i>Gioielleria, oreficeria, giochi, videogiochi, altre industrie manifatturiere e riciclaggio di rottami</i>	124	81	70	66	68	68

Tavola 24 segue - Imposte indirette sulla produzione e sulle importazioni - Valori a prezzi correnti
(milioni di euro dal 1999; milioni di eurolire per gli anni precedenti)

ATTIVITA' ECONOMICHE	1992	1993	1994	1995	1996	1997
Produzione e distribuzione di energia elettrica, di gas, di vapore e acqua calda	5.056	5.479	5.607	6.317	7.399	7.715
Costruzioni	1.857	2.034	2.166	2.184	2.301	2.523
Commercio, riparazioni, alberghi e ristoranti, trasporti e comunicazioni	2.922	4.118	3.870	3.862	4.277	4.527
Commercio all'ingrosso, al dettaglio e riparazioni	1.637	2.112	1.906	1.828	2.055	2.161
<i>Commercio di automoveicoli, loro riparazione e manutenzione; vendita al dettaglio di carburante</i>	219	272	252	248	284	296
<i>Commercio all'ingrosso esclusi automoveicoli; intermediari del commercio</i>	559	682	629	615	701	765
<i>Commercio al dettaglio, esclusi automoveicoli; riparazione di beni personali e per la casa</i>	859	1.158	1.026	965	1.069	1.100
Alberghi e pubblici esercizi	257	404	376	376	443	488
<i>Alberghi, campeggi ed altri alloggi</i>	74	109	103	101	118	129
<i>Ristoranti, bar e mense</i>	184	294	273	275	326	359
Trasporti e comunicazioni	1.028	1.602	1.588	1.658	1.779	1.878
<i>Trasporti terrestri e mediante condotta</i>	309	457	433	421	452	482
<i>Trasporti marittimi, aerei e attività ausiliarie dei trasporti</i>	254	419	429	441	471	490
<i>Poste e telecomunicazioni</i>	465	727	727	796	856	906
Intermediazione monetaria e finanziaria; attività immobiliari ed imprenditoriali	8.031	13.215	13.690	14.263	15.128	18.073
Intermediazione monetaria e finanziaria	2.702	3.242	3.217	3.366	3.704	3.824
<i>Intermediazione monetaria e finanziaria escluse le assicurazioni e i fondi pensione</i>	354	443	410	418	498	493
<i>Assicurazioni e fondi pensione escluse le assicurazioni sociali obbligatorie</i>	2.272	2.707	2.722	2.864	3.111	3.242
<i>Attività ausiliarie dell'intermediazione finanziaria</i>	75	92	85	84	95	89
Attività immobiliari, noleggio, attività professionali ed imprenditoriali	5.329	9.972	10.473	10.897	11.424	14.249
<i>Attività immobiliari e noleggio di macchine e attrezzature</i>	70	4.117	4.044	4.135	4.413	4.723
<i>Informatica, ricerca e attività connesse</i>	105	143	131	131	149	155
<i>Altre attività professionali ed imprenditoriali</i>	5.154	5.712	6.298	6.631	6.862	9.371
Altre attività di servizi	3.067	3.458	3.201	3.850	4.709	5.151
Pubblica amministrazione e difesa; assicurazione sociale obbligatoria	16	18	20	15	19	21
Istruzione	33	39	36	35	42	44
Sanità e altri servizi sociali	136	215	191	183	211	220
Altri servizi pubblici, sociali e personali	2.882	3.186	2.954	3.616	4.438	4.866
<i>Attività ricreative, culturali e sportive</i>	2.736	2.978	2.761	3.422	3.903	4.293
<i>Altri servizi</i>	146	208	193	194	535	572
Servizi domestici presso famiglie e convivenze	-	-	-	-	-	-
Imposte indirette sulla produzione al netto Iva	47.470	56.570	58.714	63.363	66.888	72.358
Iva e imposte indirette sulle importazioni	46.782	46.311	48.262	54.196	55.457	60.485
Totale	94.252	102.881	106.976	117.559	122.345	132.843

Tavola 24 segue - Imposte indirette sulla produzione e sulle importazioni - Valori a prezzi correnti
(milioni di euro dal 1999; milioni di eurolire per gli anni precedenti)

ATTIVITA' ECONOMICHE	1998	1999	2000	2001	2002	2003
Agricoltura, silvicoltura e pesca	776	733	739	724	796	789
Agricoltura, caccia e silvicoltura	748	710	717	702	772	766
Pesca, piscicoltura e servizi connessi	28	23	22	21	24	23
Industria in senso stretto	49.880	50.070	49.912	50.601	50.961	52.869
Estrazione di minerali energetici	96	54	95	157	164	217
Estrazione di minerali non energetici	76	65	72	73	77	82
Industrie alimentari, delle bevande e del tabacco	8.064	8.721	9.434	9.371	9.827	9.928
<i>Industrie alimentari</i>	<i>905</i>	<i>769</i>	<i>846</i>	<i>840</i>	<i>821</i>	<i>823</i>
<i>Industria delle bevande e del tabacco</i>	<i>7.158</i>	<i>7.951</i>	<i>8.588</i>	<i>8.530</i>	<i>9.006</i>	<i>9.105</i>
Industrie tessili e dell'abbigliamento	1.119	864	936	1.001	1.057	1.021
<i>Industrie tessili</i>	<i>680</i>	<i>517</i>	<i>579</i>	<i>619</i>	<i>653</i>	<i>632</i>
<i>Confezioni di articoli di abbigliamento</i>	<i>438</i>	<i>347</i>	<i>358</i>	<i>382</i>	<i>404</i>	<i>389</i>
Industrie conciarie, prodotti in cuoio, pelle e similari	339	260	292	339	355	346
Industria del legno e dei prodotti in legno	291	249	274	288	305	297
Fabbricazione della carta e dei prodotti di carta; stampa ed editoria	678	579	637	670	704	706
<i>Fabbricazione della pasta-carta, della carta e dei prodotti di carta</i>	<i>226</i>	<i>189</i>	<i>202</i>	<i>213</i>	<i>224</i>	<i>224</i>
<i>Editoria, stampa e riproduzione di supporti registrati</i>	<i>452</i>	<i>391</i>	<i>436</i>	<i>457</i>	<i>481</i>	<i>483</i>
Fabbricazione di coke, raffinerie di petrolio, trattamento dei combustibili nucleari	24.225	25.590	23.048	23.739	24.126	25.022
Fabbricazione di prodotti chimici e di fibre sintetiche e artificiali	897	719	819	909	957	918
<i>Fabbricazione di prodotti chimici di base, per l'agricoltura, l'edilizia, la stampa e per usi diversi</i>	<i>522</i>	<i>315</i>	<i>352</i>	<i>396</i>	<i>411</i>	<i>394</i>
<i>Fabbricazione di prodotti farmaceutici, chimici e botanici, per la cosmesi e la pulizia degli ambienti</i>	<i>341</i>	<i>368</i>	<i>429</i>	<i>476</i>	<i>503</i>	<i>482</i>
<i>Fabbricazione di fibre sintetiche e artificiali</i>	<i>34</i>	<i>36</i>	<i>37</i>	<i>37</i>	<i>43</i>	<i>42</i>
Fabbricazione di articoli in gomma e materie plastiche	471	386	463	477	498	491
Fabbricazione di prodotti della lavorazione di minerali non metalliferi	561	461	543	553	585	598
Produzione di metalli e fabbricazione di prodotti in metallo	1.605	1.353	1.491	1.618	1.688	1.624
<i>Produzione di metalli e loro leghe</i>	<i>458</i>	<i>380</i>	<i>397</i>	<i>452</i>	<i>452</i>	<i>439</i>
<i>Fabbricazione e lavorazione dei prodotti in metallo, escluse macchine e impianti</i>	<i>1.148</i>	<i>973</i>	<i>1.093</i>	<i>1.166</i>	<i>1.237</i>	<i>1.185</i>
Fabbricazione di macchine ed apparecchi meccanici, compresi la riparazione e la manutenzione	1.356	1.123	1.282	1.396	1.448	1.441
Fabbricazione di macchine elettriche e di apparecchiature elettriche ed ottiche	1.031	829	932	1.052	1.099	1.025
<i>Fabbricazione di macchine per ufficio,elaboratori e sistemi informatici</i>	<i>90</i>	<i>70</i>	<i>89</i>	<i>88</i>	<i>104</i>	<i>99</i>
<i>Fabbricazione di apparecchi elettrici n.c.a., radiotelevisivi e per le comunicazioni</i>	<i>702</i>	<i>555</i>	<i>621</i>	<i>712</i>	<i>734</i>	<i>682</i>
<i>Fabbricazione di apparecchi medicali, di precisione, di strumenti ottici e di orologi</i>	<i>239</i>	<i>204</i>	<i>222</i>	<i>252</i>	<i>261</i>	<i>244</i>
Fabbricazione di mezzi di trasporto	673	431	479	608	632	511
<i>Fabbricazione di autoveicoli, rimorchi e semirimorchi</i>	<i>440</i>	<i>245</i>	<i>299</i>	<i>362</i>	<i>395</i>	<i>317</i>
<i>Fabbricazione di altri mezzi di trasporto</i>	<i>233</i>	<i>186</i>	<i>180</i>	<i>246</i>	<i>237</i>	<i>194</i>
Altre industrie manifatturiere	473	400	454	487	517	501
<i>Fabbricazione di mobili e strumenti musicali</i>	<i>319</i>	<i>250</i>	<i>285</i>	<i>305</i>	<i>322</i>	<i>312</i>
<i>Gioielleria, oreficeria, giochi, videogiochi, altre industrie manifatturiere e riciclaggio di rottami</i>	<i>154</i>	<i>151</i>	<i>169</i>	<i>182</i>	<i>194</i>	<i>188</i>

Tavola 24 segue - Imposte indirette sulla produzione e sulle importazioni - Valori a prezzi correnti
(milioni di euro dal 1999; milioni di eurolire per gli anni precedenti)

ATTIVITA' ECONOMICHE	1998	1999	2000	2001	2002	2003
Produzione e distribuzione di energia elettrica, di gas, di vapore e acqua calda	7.925	7.984	8.661	7.865	6.921	8.139
Costruzioni	4.007	3.867	4.076	4.457	4.938	4.841
Commercio, riparazioni, alberghi e ristoranti, trasporti e comunicazioni	9.560	8.870	9.937	9.887	10.043	10.273
Commercio all'ingrosso, al dettaglio e riparazioni	5.111	4.523	5.033	5.081	5.458	5.559
<i>Commercio di automotoveicoli, loro riparazione e manutenzione; vendita al dettaglio di carburante</i>	696	611	676	679	730	732
<i>Commercio all'ingrosso esclusi automotoveicoli; intermediari del commercio</i>	2.261	1.987	2.210	2.334	2.338	2.426
<i>Commercio al dettaglio, esclusi automotoveicoli; riparazione di beni personali e per la casa</i>	2.153	1.925	2.147	2.067	2.391	2.401
Alberghi e pubblici esercizi	962	879	936	963	1.045	1.002
<i>Alberghi, campeggi ed altri alloggi</i>	281	293	323	361	355	348
<i>Ristoranti, bar e mense</i>	681	586	613	601	690	654
Trasporti e comunicazioni	3.487	3.468	3.968	3.844	3.540	3.712
<i>Trasporti terrestri e mediante condotta</i>	912	1.132	971	1.021	1.072	1.116
<i>Trasporti marittimi, aerei e attività ausiliarie dei trasporti</i>	955	794	842	922	920	969
<i>Poste e telecomunicazioni</i>	1.620	1.542	2.155	1.901	1.548	1.627
Intermediazione monetaria e finanziaria; attività immobiliari ed imprenditoriali	23.345	23.613	22.642	23.799	26.235	28.802
Intermediazione monetaria e finanziaria	7.157	7.102	6.916	7.730	8.274	10.133
<i>Intermediazione monetaria e finanziaria escluse le assicurazioni e i fondi pensione</i>	2.880	2.444	1.827	2.946	2.934	4.664
<i>Assicurazioni e fondi pensione escluse le assicurazioni sociali obbligatorie</i>	4.004	4.368	4.765	4.438	4.835	5.120
<i>Attività ausiliarie dell'intermediazione finanziaria</i>	272	290	324	346	506	350
Attività immobiliari, noleggio, attività professionali ed imprenditoriali	16.188	16.511	15.727	16.069	17.961	18.669
<i>Attività immobiliari e noleggio di macchine e attrezzature</i>	5.098	5.306	5.449	5.679	6.181	6.410
<i>Informatica, ricerca e attività connesse</i>	549	575	703	780	777	856
<i>Altre attività professionali ed imprenditoriali</i>	10.542	10.630	9.574	9.611	11.002	11.403
Altre attività di servizi	14.807	15.513	14.535	14.150	14.909	14.592
Pubblica amministrazione e difesa; assicurazione sociale obbligatoria	2.758	2.768	2.804	2.928	3.161	3.218
Istruzione	2.538	2.590	2.795	2.916	3.065	3.203
Sanità e altri servizi sociali	2.276	2.209	2.486	2.509	2.627	2.748
Altri servizi pubblici, sociali e personali	7.235	7.946	6.451	5.798	6.054	5.421
<i>Attività ricreative, culturali e sportive</i>	6.131	6.979	5.345	4.805	5.082	4.467
<i>Altri servizi</i>	1.104	967	1.106	993	972	954
Servizi domestici presso famiglie e convivenze	-	-	-	-	1	1
Imposte indirette sulla produzione al netto Iva	102.376	102.666	101.842	103.618	107.882	112.165
Iva e imposte indirette sulle importazioni	67.941	70.150	79.183	79.392	81.921	80.398
Totale	170.317	172.816	181.025	183.011	189.803	192.563

Tavola 25 - Contributi alla produzione - Valori a prezzi correnti (milioni di euro dal 1999; milioni di euro lire per gli anni precedenti)

ATTIVITA' ECONOMICHE	1992	1993	1994	1995	1996	1997
Agricoltura, silvicoltura e pesca	2.357	3.018	3.191	3.369	4.351	4.671
Agricoltura, caccia e silvicoltura	2.315	2.908	3.114	3.246	4.251	4.605
Pesca, piscicoltura e servizi connessi	42	109	77	122	100	67
Industria in senso stretto	4.107	3.912	3.734	3.675	4.279	3.788
Estrazione di minerali energetici	9	8	8	5	5	6
Estrazione di minerali non energetici	57	71	73	85	104	57
Industrie alimentari, delle bevande e del tabacco	1.587	1.665	1.292	1.457	1.377	1.438
<i>Industrie alimentari</i>	815	893	746	815	875	798
<i>Industria delle bevande e del tabacco</i>	772	772	546	643	502	640
Industrie tessili e dell'abbigliamento	80	85	129	91	103	86
<i>Industrie tessili</i>	47	53	76	51	59	50
<i>Confezioni di articoli di abbigliamento</i>	34	31	53	40	43	35
Industrie conciarie, prodotti in cuoio, pelle e similari	28	28	34	26	28	25
Industria del legno e dei prodotti in legno	61	38	36	25	29	27
Fabbricazione della carta e dei prodotti di carta; stampa ed editoria	187	120	149	60	84	92
<i>Fabbricazione della pasta-carta, della carta e dei prodotti di carta</i>	136	83	95	19	27	24
<i>Editoria, stampa e riproduzione di supporti registrati</i>	51	37	54	41	57	68
Fabbricazione di coke, raffinerie di petrolio, trattamento dei combustibili nucleari	12	21	30	22	25	11
Fabbricazione di prodotti chimici e di fibre sintetiche e artificiali	147	124	121	83	96	74
<i>Fabbricazione di prodotti chimici di base, per l'agricoltura, l'edilizia, la stampa e per usi diversi</i>	132	102	83	53	63	47
<i>Fabbricazione di prodotti farmaceutici, chimici e botanici, per la cosmesi e la pulizia degli ambienti</i>	15	22	36	29	30	25
<i>Fabbricazione di fibre sintetiche e artificiali</i>	2	1	2	1
Fabbricazione di articoli in gomma e materie plastiche	30	45	47	37	44	39
Fabbricazione di prodotti della lavorazione di minerali non metalliferi	41	69	75	57	61	52
Produzione di metalli e fabbricazione di prodotti in metallo	218	200	338	236	306	297
<i>Produzione di metalli e loro leghe</i>	96	92	207	153	153	155
<i>Fabbricazione e lavorazione dei prodotti in metallo, escluse macchine e impianti</i>	122	108	131	83	153	142
Fabbricazione di macchine ed apparecchi meccanici, compresi la riparazione e la manutenzione	203	194	183	153	259	293
Fabbricazione di macchine elettriche e di apparecchiature elettriche ed ottiche	147	139	130	79	136	147
<i>Fabbricazione di macchine per ufficio, elaboratori e sistemi informatici</i>	13	14	8	5	18	27
<i>Fabbricazione di apparecchi elettrici n.c.a., radiotelevisivi e per le comunicazioni</i>	113	102	94	58	91	97
<i>Fabbricazione di apparecchi medicali, di precisione, di strumenti ottici e di orologi</i>	21	24	28	16	27	23
Fabbricazione di mezzi di trasporto	803	613	587	673	876	638
<i>Fabbricazione di autoveicoli, rimorchi e semirimorchi</i>	235	129	91	42	129	81
<i>Fabbricazione di altri mezzi di trasporto</i>	568	485	497	631	747	557
Altre industrie manifatturiere	62	62	65	54	53	48
<i>Fabbricazione di mobili e strumenti musicali</i>	46	45	45	36	39	36
<i>Gioielleria, oreficeria, giochi, videogiochi, altre industrie manifatturiere e riciclaggio di rottami</i>	15	17	21	17	14	13

Tavola 25 segue - Contributi alla produzione - Valori a prezzi correnti (milioni di euro dal 1999; milioni di eurolire per gli anni precedenti)

ATTIVITA' ECONOMICHE	1992	1993	1994	1995	1996	1997
Produzione e distribuzione di energia elettrica, di gas, di vapore e acqua calda	435	431	436	532	694	457
Costruzioni	424	468	975	692	653	540
Commercio, riparazioni, alberghi e ristoranti, trasporti e comunicazioni	10.884	12.313	9.582	8.929	9.257	7.901
Commercio all'ingrosso, al dettaglio e riparazioni	2.349	2.095	1.173	944	899	1.191
<i>Commercio di automoveicoli, loro riparazione e manutenzione; vendita al dettaglio di carburante</i>	11	9	11	4	6	9
<i>Commercio all'ingrosso esclusi automoveicoli; intermediari del commercio</i>	2.235	1.990	921	831	795	1.092
<i>Commercio al dettaglio, esclusi automoveicoli; riparazione di beni personali e per la casa</i>	104	96	240	109	97	90
Alberghi e pubblici esercizi	92	96	195	106	112	128
<i>Alberghi, campeggi ed altri alloggi</i>	76	79	122	77	87	104
<i>Ristoranti, bar e mense</i>	16	17	73	29	25	24
Trasporti e comunicazioni	8.443	10.122	8.214	7.878	8.246	6.581
<i>Trasporti terrestri e mediante condotta</i>	6.231	6.856	7.580	7.384	7.523	6.073
<i>Trasporti marittimi, aerei e attività ausiliarie dei trasporti</i>	445	443	420	387	623	386
<i>Poste e telecomunicazioni</i>	1.766	2.824	213	107	101	122
Intermediazione monetaria e finanziaria; attività immobiliari ed imprenditoriali	167	134	153	71	92	113
Intermediazione monetaria e finanziaria	31	24	30	11	18	22
<i>Intermediazione monetaria e finanziaria escluse le assicurazioni e i fondi pensione</i>	25	20	26	9	15	19
<i>Assicurazioni e fondi pensione escluse le assicurazioni sociali obbligatorie</i>	2	1	1	1	1	1
<i>Attività ausiliarie dell'intermediazione finanziaria</i>	4	3	3	1	2	2
Attività immobiliari, noleggio, attività professionali ed imprenditoriali	136	110	123	60	74	91
<i>Attività immobiliari e noleggio di macchine e attrezzature</i>	60	52	64	35	44	57
<i>Informatica, ricerca e attività connesse</i>	14	10	12	4	5	7
<i>Altre attività professionali ed imprenditoriali</i>	62	48	47	21	24	28
Altre attività di servizi	373	357	357	381	370	643
Pubblica amministrazione e difesa; assicurazione sociale obbligatoria	-	-	-	-	-	-
Istruzione	224	219	212	245	226	393
Sanità e altri servizi sociali	25	20	18	8	10	109
Altri servizi pubblici, sociali e personali	123	118	127	128	134	140
<i>Attività ricreative, culturali e sportive</i>	111	108	116	123	128	128
<i>Altri servizi</i>	12	10	10	5	6	12
Servizi domestici presso famiglie e convivenze	-	-	-	-	-	-
Totale	18.312	20.201	17.992	17.116	19.002	17.656

Tavola 25 segue - Contributi alla produzione - Valori a prezzi correnti (milioni di euro dal 1999; milioni di euro lire per gli anni precedenti)

ATTIVITA' ECONOMICHE	1998	1999	2000	2001	2002	2003
Agricoltura, silvicoltura e pesca	4.126	4.562	4.682	4.465	4.710	4.841
Agricoltura, caccia e silvicoltura	4.035	4.511	4.627	4.453	4.692	4.821
Pesca, piscicoltura e servizi connessi	92	51	55	12	18	20
Industria in senso stretto	3.311	2.874	2.747	2.678	2.700	2.679
Estrazione di minerali energetici	5	4	4	4	3	..
Estrazione di minerali non energetici	36	6	5	8	7	6
Industrie alimentari, delle bevande e del tabacco	1.121	984	1.131	1.184	1.329	991
<i>Industrie alimentari</i>	<i>614</i>	<i>563</i>	<i>595</i>	<i>586</i>	<i>696</i>	<i>573</i>
<i>Industria delle bevande e del tabacco</i>	<i>507</i>	<i>421</i>	<i>535</i>	<i>598</i>	<i>632</i>	<i>418</i>
Industrie tessili e dell'abbigliamento	99	81	73	75	39	78
<i>Industrie tessili</i>	<i>58</i>	<i>47</i>	<i>43</i>	<i>44</i>	<i>24</i>	<i>46</i>
<i>Confezioni di articoli di abbigliamento</i>	<i>41</i>	<i>34</i>	<i>30</i>	<i>31</i>	<i>16</i>	<i>32</i>
Industrie conciarie, prodotti in cuoio, pelle e similari	29	23	19	20	11	21
Industria del legno e dei prodotti in legno	28	26	21	20	12	20
Fabbricazione della carta e dei prodotti di carta; stampa ed editoria	120	125	192	185	386	365
<i>Fabbricazione della pasta-carta, della carta e dei prodotti di carta</i>	<i>25</i>	<i>19</i>	<i>18</i>	<i>20</i>	<i>11</i>	<i>19</i>
<i>Editoria, stampa e riproduzione di supporti registrati</i>	<i>95</i>	<i>105</i>	<i>174</i>	<i>165</i>	<i>374</i>	<i>346</i>
Fabbricazione di coke, raffinerie di petrolio, trattamento dei combustibili nucleari	15	12	10	11	5	14
Fabbricazione di prodotti chimici e di fibre sintetiche e artificiali	86	81	93	81	45	82
<i>Fabbricazione di prodotti chimici di base, per l'agricoltura, l'edilizia, la stampa e per usi diversi</i>	<i>55</i>	<i>59</i>	<i>52</i>	<i>44</i>	<i>28</i>	<i>45</i>
<i>Fabbricazione di prodotti farmaceutici, chimici e botanici, per la cosmesi e la pulizia degli ambienti</i>	<i>30</i>	<i>22</i>	<i>40</i>	<i>35</i>	<i>17</i>	<i>34</i>
<i>Fabbricazione di fibre sintetiche e artificiali</i>	<i>2</i>	<i>1</i>	<i>1</i>	<i>2</i>	<i>..</i>	<i>2</i>
Fabbricazione di articoli in gomma e materie plastiche	41	30	31	33	20	32
Fabbricazione di prodotti della lavorazione di minerali non metalliferi	58	44	41	58	31	59
Produzione di metalli e fabbricazione di prodotti in metallo	209	185	144	124	68	116
<i>Produzione di metalli e loro leghe</i>	<i>97</i>	<i>82</i>	<i>71</i>	<i>49</i>	<i>26</i>	<i>40</i>
<i>Fabbricazione e lavorazione dei prodotti in metallo, escluse macchine e impianti</i>	<i>112</i>	<i>103</i>	<i>74</i>	<i>75</i>	<i>43</i>	<i>76</i>
Fabbricazione di macchine ed apparecchi meccanici, compresi la riparazione e la manutenzione	236	212	170	157	101	158
Fabbricazione di macchine elettriche e di apparecchiature elettriche ed ottiche	125	114	176	155	75	125
<i>Fabbricazione di macchine per ufficio, elaboratori e sistemi informatici</i>	<i>15</i>	<i>11</i>	<i>2</i>	<i>3</i>	<i>1</i>	<i>3</i>
<i>Fabbricazione di apparecchi elettrici n.c.a., radiotelevisivi e per le comunicazioni</i>	<i>88</i>	<i>86</i>	<i>158</i>	<i>133</i>	<i>63</i>	<i>103</i>
<i>Fabbricazione di apparecchi medicali, di precisione, di strumenti ottici e di orologi</i>	<i>22</i>	<i>17</i>	<i>15</i>	<i>19</i>	<i>11</i>	<i>19</i>
Fabbricazione di mezzi di trasporto	758	711	446	387	444	459
<i>Fabbricazione di autoveicoli, rimorchi e semirimorchi</i>	<i>53</i>	<i>53</i>	<i>29</i>	<i>27</i>	<i>13</i>	<i>23</i>
<i>Fabbricazione di altri mezzi di trasporto</i>	<i>705</i>	<i>658</i>	<i>416</i>	<i>360</i>	<i>431</i>	<i>436</i>
Altre industrie manifatturiere	49	43	41	43	25	34
<i>Fabbricazione di mobili e strumenti musicali</i>	<i>37</i>	<i>31</i>	<i>29</i>	<i>30</i>	<i>18</i>	<i>25</i>
<i>Gioielleria, oreficeria, giochi, videogiochi, altre industrie manifatturiere e riciclaggio di rottami</i>	<i>13</i>	<i>13</i>	<i>12</i>	<i>13</i>	<i>7</i>	<i>9</i>

Tavola 25 segue - Contributi alla produzione - Valori a prezzi correnti (milioni di euro dal 1999; milioni di eurolire per gli anni precedenti)

ATTIVITA' ECONOMICHE	1998	1999	2000	2001	2002	2003
Produzione e distribuzione di energia elettrica, di gas, di vapore e acqua calda	296	191	152	131	99	119
Costruzioni	474	345	510	556	498	416
Commercio, riparazioni, alberghi e ristoranti, trasporti e comunicazioni	9.691	9.433	9.595	10.577	9.871	9.664
Commercio all'ingrosso, al dettaglio e riparazioni	1.110	1.148	782	1.316	1.345	1.152
<i>Commercio di automoveicoli, loro riparazione e manutenzione; vendita al dettaglio di carburante</i>	10	2	1	1	1	2
<i>Commercio all'ingrosso esclusi automoveicoli; intermediari del commercio</i>	1.005	1.079	726	1.242	1.298	1.119
<i>Commercio al dettaglio, esclusi automoveicoli; riparazione di beni personali e per la casa</i>	95	67	56	73	46	31
Alberghi e pubblici esercizi	156	168	156	131	131	139
<i>Alberghi, campeggi ed altri alloggi</i>	132	159	149	127	129	136
<i>Ristoranti, bar e mense</i>	25	9	7	4	2	3
Trasporti e comunicazioni	8.424	8.118	8.657	9.131	8.395	8.373
<i>Trasporti terrestri e mediante condotta</i>	7.505	6.914	7.186	6.055	7.110	6.924
<i>Trasporti marittimi, aerei e attività ausiliarie dei trasporti</i>	409	370	563	1.983	856	1.006
<i>Poste e telecomunicazioni</i>	511	834	907	1.093	429	443
Intermediazione monetaria e finanziaria; attività immobiliari ed imprenditoriali	110	39	24	26	23	29
Intermediazione monetaria e finanziaria	26	5	3	3	3	5
<i>Intermediazione monetaria e finanziaria escluse le assicurazioni e i fondi pensione</i>	22	4	3	3	3	2
<i>Assicurazioni e fondi pensione escluse le assicurazioni sociali obbligatorie</i>	1	-	-	-	-	3
<i>Attività ausiliarie dell'intermediazione finanziaria</i>	3	1	-	-	-	1
Attività immobiliari, noleggio, attività professionali ed imprenditoriali	84	35	21	23	20	24
<i>Attività immobiliari e noleggio di macchine e attrezzature</i>	50	19	10	10	10	11
<i>Informatica, ricerca e attività connesse</i>	7	3	2	5	4	10
<i>Altre attività professionali ed imprenditoriali</i>	28	12	9	8	6	3
Altre attività di servizi	842	1.099	1.375	1.698	1.523	2.258
Pubblica amministrazione e difesa; assicurazione sociale obbligatoria	-	-	-	-	-	-
Istruzione	489	754	956	1.274	1.173	1.756
Sanità e altri servizi sociali	175	154	158	142	106	113
Altri servizi pubblici, sociali e personali	179	191	261	282	244	389
<i>Attività ricreative, culturali e sportive</i>	163	173	248	266	217	357
<i>Altri servizi</i>	16	18	12	16	26	32
Servizi domestici presso famiglie e convivenze	-	-	-	-	-	-
Totale	18.555	18.352	18.933	20.001	19.324	19.886

Tavola 26 - Spesa delle famiglie per funzione (Coicop) - Valori a prezzi correnti (milioni di euro dal 1999; milioni di euro per gli anni precedenti)

FUNZIONI DI 1° E 2° LIVELLO	1992	1993	1994	1995	1996	1997
Alimentari e bevande non alcoliche	85.707	85.844	88.329	92.096	95.072	96.737
<i>Alimentari</i>	80.222	80.533	82.683	86.334	89.066	90.533
<i>Bevande non alcoliche</i>	5.485	5.312	5.646	5.762	6.006	6.204
Bevande alcoliche e tabacco	11.770	12.599	13.113	13.727	14.706	15.219
<i>Bevande alcoliche</i>	5.032	4.800	4.564	4.464	4.779	4.878
<i>Tabacchi</i>	6.738	7.799	8.549	9.263	9.926	10.342
Vestiaro e calzature	46.189	46.260	50.289	52.785	54.464	57.973
<i>Vestiaro</i>	36.418	36.627	39.561	41.414	42.825	45.428
<i>Calzature</i>	9.771	9.633	10.729	11.371	11.639	12.545
Abitazione, acqua, elettricità, gas ed altri combustibili	82.555	89.218	96.256	106.848	115.609	120.001
<i>Fitti effettivi</i>	9.204	10.371	11.585	12.915	14.239	14.882
<i>Fitti figurativi</i>	41.976	45.878	52.251	58.121	63.996	66.887
<i>Manutenzione dell'abitazione</i>	6.541	6.766	7.129	7.616	7.856	7.938
<i>Fornitura di acqua e altri servizi per l'abitazione</i>	6.054	6.299	6.575	7.373	7.760	8.479
<i>Energia elettrica, gas e altri combustibili</i>	18.779	19.903	18.716	20.824	21.757	21.815
Mobili, elettrodomestici e manutenzione casa	45.721	44.506	47.980	52.590	54.760	57.315
<i>Mobili e riparazioni</i>	19.264	18.539	20.380	22.147	23.203	24.054
<i>Biancheria e altri articoli tessili per la casa</i>	3.066	2.603	2.417	2.883	3.090	3.308
<i>Elettrodomestici e riparazioni</i>	6.427	5.861	6.595	6.902	6.853	7.238
<i>Cristalleria, vasellame e utensili per la casa</i>	3.424	3.677	3.785	3.934	4.239	4.528
<i>Utensili e attrezzature per la casa e il giardino</i>	1.628	1.642	1.814	2.068	2.248	2.406
<i>Beni e servizi per la manutenzione della casa</i>	11.912	12.183	12.990	14.654	15.127	15.780
Servizi sanitari	11.751	13.347	15.309	17.299	18.572	19.956
<i>Prodotti medicinali e farmaceutici</i>	6.008	6.391	7.765	8.794	9.590	10.404
<i>Servizi medici e paramedici non ospedalieri</i>	4.476	5.436	5.903	6.562	7.034	7.620
<i>Servizi ospedalieri</i>	1.266	1.519	1.641	1.944	1.948	1.933
Trasporti	56.424	56.281	61.825	67.359	70.111	78.969
<i>Acquisto di mezzi di trasporto</i>	18.921	14.990	16.143	17.255	18.182	25.359
<i>Esercizio di mezzi di trasporto</i>	29.329	32.674	36.460	39.502	41.122	42.350
<i>Servizi di trasporto</i>	8.174	8.617	9.221	10.602	10.807	11.260
Comunicazioni	8.761	9.039	10.014	11.312	12.625	14.534
<i>Comunicazioni</i>	8.761	9.039	10.014	11.312	12.625	14.534
Ricreazione e cultura	34.658	35.391	37.574	40.026	43.087	45.500
<i>Tv, Hi-Fi, computer, fotografia</i>	4.593	4.031	4.288	4.859	4.958	5.595
<i>Altri beni durevoli per la ricreazione e la cultura</i>	2.062	1.957	2.065	2.265	2.461	2.611
<i>Altri articoli ricreativi, piante, animali domestici</i>	6.211	6.643	7.088	7.160	7.478	8.122
<i>Servizi ricreativi e culturali</i>	10.475	10.878	11.518	12.772	14.438	15.016
<i>Giornali, libri e cancelleria</i>	10.270	10.860	11.484	11.712	12.363	12.652
<i>Vacanze organizzate</i>	1.046	1.022	1.131	1.259	1.388	1.504
Istruzione	4.668	4.899	5.187	5.712	5.979	6.158
<i>Istruzione</i>	4.668	4.899	5.187	5.712	5.979	6.158
Alberghi e ristoranti	39.368	40.708	44.559	48.101	51.206	53.338
<i>Servizi di ristorazione</i>	30.718	31.551	34.137	36.553	38.703	40.220
<i>Servizi di alloggio</i>	8.650	9.157	10.422	11.547	12.502	13.119
Beni e servizi vari	36.020	35.914	37.799	41.898	43.479	45.981
<i>Beni e servizi per l'igiene</i>	12.468	12.382	12.696	13.545	13.726	14.432
<i>Articoli personali n.a.c.</i>	8.953	8.845	9.002	9.958	10.322	10.926
<i>Servizi sociali</i>	2.003	1.909	1.910	2.185	2.509	2.638
<i>Assicurazioni</i>	6.053	6.074	7.137	8.032	8.142	8.303
<i>Servizi finanziari n.a.c.</i>	2.187	2.202	2.428	2.811	2.962	3.292
<i>Altri servizi n.a.c.</i>	4.356	4.501	4.626	5.367	5.817	6.390
Totale sul territorio economico	463.592	474.005	508.235	549.753	579.669	611.683
Spesa per consumi finali nel Resto del Mondo delle famiglie residenti (+)	12.248	12.766	11.405	12.533	12.930	14.879
Spesa per consumi finali nel territorio economico delle famiglie non residenti (-)	14.892	18.424	20.483	24.175	23.891	26.432
Spesa delle famiglie	460.949	468.347	499.158	538.112	568.708	600.130

Tavola 26 segue - Spesa delle famiglie per funzione (Coicop) - Valori a prezzi correnti (milioni di euro dal 1999; milioni di euro per gli anni precedenti)

FUNZIONI DI 1° E 2° LIVELLO	1998	1999	2000	2001	2002	2003
Alimentari e bevande non alcoliche	98.281	99.096	102.878	107.142	111.694	115.459
<i>Alimentari</i>	91.839	92.552	95.958	99.958	104.249	107.716
<i>Bevande non alcoliche</i>	6.442	6.544	6.920	7.184	7.444	7.742
Bevande alcoliche e tabacco	15.903	16.665	17.509	18.128	18.373	18.948
<i>Bevande alcoliche</i>	5.006	5.021	5.144	5.165	5.318	5.690
<i>Tabacchi</i>	10.897	11.644	12.366	12.963	13.054	13.258
Vestiaro e calzature	62.244	64.121	67.224	69.022	70.311	70.755
<i>Vestiaro</i>	49.092	50.640	52.822	54.196	55.144	55.546
<i>Calzature</i>	13.153	13.481	14.402	14.826	15.167	15.209
Abitazione, acqua, elettricità, gas ed altri combustibili	124.651	131.141	138.502	144.639	151.168	160.327
<i>Fitti effettivi</i>	15.501	16.346	17.274	17.680	18.439	18.689
<i>Fitti figurativi</i>	69.670	73.223	77.740	82.377	89.052	94.340
<i>Manutenzione dell'abitazione</i>	8.144	8.559	9.147	9.381	9.520	10.024
<i>Fornitura di acqua e altri servizi per l'abitazione</i>	9.079	9.595	9.822	10.086	10.502	11.225
<i>Energia elettrica, gas e altri combustibili</i>	22.258	23.417	24.518	25.114	23.655	26.049
Mobili, elettrodomestici e manutenzione casa	60.728	64.419	66.582	67.871	68.198	71.234
<i>Mobili e riparazioni</i>	25.519	27.103	28.431	28.682	27.831	29.042
<i>Biancheria e altri articoli tessili per la casa</i>	3.555	3.617	3.615	3.674	3.509	3.530
<i>Elettrodomestici e riparazioni</i>	7.929	8.734	8.855	8.985	9.380	10.320
<i>Cristalleria, vasellame e utensili per la casa</i>	4.893	5.255	5.436	5.713	5.872	6.064
<i>Utensili e attrezzature per la casa e il giardino</i>	2.583	2.735	2.800	2.941	3.183	3.202
<i>Beni e servizi per la manutenzione della casa</i>	16.248	16.974	17.445	17.876	18.424	19.077
Servizi sanitari	21.055	21.624	22.364	21.317	22.628	23.863
<i>Prodotti medicinali e farmaceutici</i>	10.902	11.373	11.750	10.300	11.443	12.377
<i>Servizi medici e paramedici non ospedalieri</i>	8.008	8.146	8.457	8.802	9.060	9.332
<i>Servizi ospedalieri</i>	2.145	2.105	2.156	2.215	2.125	2.154
Trasporti	82.449	84.537	89.419	89.040	91.004	94.839
<i>Acquisto di mezzi di trasporto</i>	26.622	26.545	27.851	27.453	28.207	27.756
<i>Esercizio di mezzi di trasporto</i>	44.093	45.814	48.599	48.399	49.008	52.379
<i>Servizi di trasporto</i>	11.735	12.178	12.969	13.188	13.789	14.705
Comunicazioni	16.873	19.409	22.084	22.673	23.189	23.977
<i>Comunicazioni</i>	16.873	19.409	22.084	22.673	23.189	23.977
Ricreazione e cultura	47.938	50.387	53.571	55.488	56.954	57.654
<i>Tv, Hi-Fi, computer, fotografia</i>	5.808	6.610	7.099	7.176	7.109	6.767
<i>Altri beni durevoli per la ricreazione e la cultura</i>	2.707	2.775	2.975	3.053	3.093	3.097
<i>Altri articoli ricreativi, piante, animali domestici</i>	8.512	8.745	9.368	9.637	9.974	10.338
<i>Servizi ricreativi e culturali</i>	16.092	17.137	18.397	19.405	20.361	20.632
<i>Giornali, libri e cancelleria</i>	13.235	13.355	13.718	14.053	14.184	14.531
<i>Vacanze organizzate</i>	1.584	1.766	2.014	2.164	2.233	2.289
Istruzione	6.317	6.606	6.824	7.038	7.084	7.516
<i>Istruzione</i>	6.317	6.606	6.824	7.038	7.084	7.516
Alberghi e ristoranti	56.614	60.121	67.505	71.967	74.477	76.820
<i>Servizi di ristorazione</i>	42.506	44.884	50.297	53.441	55.511	57.473
<i>Servizi di alloggio</i>	14.108	15.237	17.208	18.525	18.966	19.347
Beni e servizi vari	50.602	54.654	58.573	63.282	66.274	68.055
<i>Beni e servizi per l'igiene</i>	15.431	16.263	16.914	17.442	17.870	18.244
<i>Articoli personali n.a.c.</i>	11.713	11.977	12.403	12.701	12.867	13.357
<i>Servizi sociali</i>	2.897	3.055	3.306	3.486	3.507	3.678
<i>Assicurazioni</i>	9.641	11.602	12.907	15.794	17.726	17.696
<i>Servizi finanziari n.a.c.</i>	3.963	4.415	4.900	5.115	5.278	5.871
<i>Altri servizi n.a.c.</i>	6.958	7.342	8.143	8.745	9.026	9.209
Totale sul territorio economico	643.657	672.780	713.036	737.608	761.355	789.447
Spesa per consumi finali nel Resto del Mondo delle famiglie residenti (+)	16.204	17.165	18.010	17.621	18.898	18.967
Spesa per consumi finali nel territorio economico delle famiglie non residenti (-)	27.269	27.085	30.122	29.261	28.406	27.978
Spesa delle famiglie	632.592	662.860	700.924	725.968	751.847	780.436

Tavola 27 - Spesa delle famiglie per funzione (Coicop) - Valori a prezzi 1995 (milioni di eurolire)

FUNZIONI DI 1° E 2° LIVELLO	1992	1993	1994	1995	1996	1997
Alimentari e bevande non alcoliche	95.867	94.537	93.612	92.096	91.102	92.749
<i>Alimentari</i>	89.716	88.548	87.427	86.334	85.307	86.765
<i>Bevande non alcoliche</i>	6.151	5.989	6.185	5.762	5.795	5.984
Bevande alcoliche e tabacco	15.132	14.667	14.174	13.727	13.739	13.706
<i>Bevande alcoliche</i>	5.698	5.215	4.814	4.464	4.370	4.326
<i>Tabacchi</i>	9.434	9.452	9.360	9.263	9.370	9.380
Vestiaro e calzature	51.560	49.707	52.318	52.785	52.367	54.430
<i>Vestiaro</i>	40.531	39.209	41.035	41.414	41.238	42.782
<i>Calzature</i>	11.029	10.498	11.283	11.371	11.129	11.648
Abitazione, acqua, elettricità, gas ed altri combustibili	103.213	103.288	103.892	106.848	108.847	108.534
<i>Fitti effettivi</i>	12.127	12.490	12.708	12.915	13.209	13.262
<i>Fitti figurativi</i>	55.304	55.253	57.319	58.121	59.366	59.604
<i>Manutenzione dell'abitazione</i>	7.305	7.304	7.377	7.616	7.581	7.451
<i>Fornitura di acqua e altri servizi per l'abitazione</i>	6.966	6.954	7.004	7.373	7.222	7.348
<i>Energia elettrica, gas e altri combustibili</i>	21.511	21.287	19.483	20.824	21.470	20.870
Mobili, elettrodomestici e manutenzione casa	52.099	48.534	50.493	52.590	52.486	53.763
<i>Mobili e riparazioni</i>	22.267	20.364	21.523	22.147	22.099	22.387
<i>Biancheria e altri articoli tessili per la casa</i>	3.462	2.838	2.550	2.883	2.943	3.066
<i>Elettrodomestici e riparazioni</i>	7.165	6.335	6.898	6.902	6.586	6.854
<i>Cristalleria, vasellame e utensili per la casa</i>	3.916	4.032	3.991	3.934	4.052	4.227
<i>Utensili e attrezzature per la casa e il giardino</i>	1.880	1.811	1.919	2.068	2.156	2.261
<i>Beni e servizi per la manutenzione della casa</i>	13.409	13.153	13.613	14.654	14.650	14.968
Servizi sanitari	13.031	14.018	15.533	17.299	17.661	18.204
<i>Prodotti medicinali e farmaceutici</i>	6.274	6.384	7.643	8.794	9.023	9.351
<i>Servizi medici e paramedici non ospedalieri</i>	5.264	5.947	6.158	6.562	6.806	7.065
<i>Servizi ospedalieri</i>	1.493	1.687	1.732	1.944	1.832	1.788
Trasporti	67.964	63.619	66.046	67.359	67.287	74.789
<i>Acquisto di mezzi di trasporto</i>	23.978	17.491	17.419	17.255	17.391	24.461
<i>Esercizio di mezzi di trasporto</i>	34.450	36.606	38.933	39.502	39.400	39.573
<i>Servizi di trasporto</i>	9.536	9.521	9.695	10.602	10.495	10.755
Comunicazioni	9.410	9.355	10.222	11.312	12.842	14.663
<i>Comunicazioni</i>	9.410	9.355	10.222	11.312	12.842	14.663
Ricreazione e cultura	39.091	38.379	39.327	40.026	41.574	43.298
<i>Tv, Hi-Fi, computer, fotografia</i>	4.712	4.117	4.351	4.859	4.830	5.484
<i>Altri beni durevoli per la ricreazione e la cultura</i>	2.765	2.343	2.253	2.265	2.364	2.505
<i>Altri articoli ricreativi, piante, animali domestici</i>	6.971	7.170	7.377	7.160	7.224	7.725
<i>Servizi ricreativi e culturali</i>	11.460	11.551	11.847	12.772	13.985	14.430
<i>Giornali, libri e cancelleria</i>	11.803	11.990	12.263	11.712	11.817	11.750
<i>Vacanze organizzate</i>	1.380	1.208	1.236	1.259	1.354	1.403
Istruzione	5.344	5.314	5.422	5.712	5.831	5.861
<i>Istruzione</i>	5.344	5.314	5.422	5.712	5.831	5.861
Alberghi e ristoranti	45.707	44.946	46.883	48.101	49.101	49.834
<i>Servizi di ristorazione</i>	35.186	34.623	35.825	36.553	37.419	38.074
<i>Servizi di alloggio</i>	10.521	10.323	11.059	11.547	11.682	11.760
Beni e servizi vari	42.235	40.003	40.202	41.898	41.379	42.561
<i>Beni e servizi per l'igiene</i>	14.227	13.437	13.320	13.545	13.156	13.502
<i>Articoli personali n.a.c.</i>	10.270	9.716	9.389	9.958	9.965	10.603
<i>Servizi sociali</i>	2.516	2.244	2.084	2.185	2.383	2.399
<i>Assicurazioni</i>	7.531	6.946	7.685	8.032	7.636	7.366
<i>Servizi finanziari n.a.c.</i>	2.634	2.622	2.805	2.811	2.823	2.985
<i>Altri servizi n.a.c.</i>	5.057	5.038	4.919	5.367	5.415	5.705
Totale sul territorio economico	540.654	526.366	538.124	549.753	554.215	572.392
Spesa per consumi finali nel Resto del Mondo delle famiglie residenti (+)	17.482	14.917	12.599	12.533	13.483	14.857
Spesa per consumi finali nel territorio economico delle famiglie non residenti (-)	17.019	20.158	21.538	24.175	22.972	24.912
Spesa delle famiglie	541.117	521.125	529.185	538.112	544.726	562.337

Tavola 27 segue - Spesa delle famiglie per funzione (Coicop) - Valori a prezzi 1995 (milioni di euro lire)

FUNZIONI DI 1° E 2° LIVELLO	1998	1999	2000	2001	2002	2003
Alimentari e bevande non alcoliche	93.362	93.360	95.380	95.633	96.423	97.035
<i>Alimentari</i>	87.211	87.107	88.836	89.018	89.701	90.169
<i>Bevande non alcoliche</i>	6.151	6.253	6.545	6.616	6.722	6.866
Bevande alcoliche e tabacco	13.660	14.014	14.537	14.667	14.570	14.081
<i>Bevande alcoliche</i>	4.290	4.204	4.245	4.156	4.163	4.308
<i>Tabacchi</i>	9.370	9.810	10.292	10.511	10.408	9.772
Vestiaro e calzature	56.840	57.260	58.673	58.570	58.116	56.937
<i>Vestiaro</i>	45.011	45.437	46.423	46.497	46.249	45.413
<i>Calzature</i>	11.829	11.822	12.250	12.073	11.868	11.524
Abitazione, acqua, elettricità, gas ed altri combustibili	109.879	111.303	110.878	112.147	112.585	115.404
<i>Fitti effettivi</i>	13.270	13.289	13.288	12.916	12.606	12.287
<i>Fitti figurativi</i>	59.683	59.741	59.901	60.974	62.234	63.479
<i>Manutenzione dell'abitazione</i>	7.502	7.661	8.020	8.013	7.931	8.088
<i>Fornitura di acqua e altri servizi per l'abitazione</i>	7.636	7.639	7.495	7.516	7.597	7.818
<i>Energia elettrica, gas e altri combustibili</i>	21.788	22.973	22.175	22.728	22.217	23.733
Mobili, elettrodomestici e manutenzione casa	55.984	58.522	59.321	59.242	58.460	59.875
<i>Mobili e riparazioni</i>	23.180	24.181	24.850	24.510	23.340	23.904
<i>Biancheria e altri articoli tessili per la casa</i>	3.208	3.194	3.118	3.089	2.893	2.859
<i>Elettrodomestici e riparazioni</i>	7.431	8.175	8.262	8.318	8.668	9.504
<i>Cristalleria, vasellame e utensili per la casa</i>	4.470	4.716	4.790	4.893	4.923	4.971
<i>Utensili e attrezzature per la casa e il giardino</i>	2.379	2.474	2.484	2.565	2.735	2.691
<i>Beni e servizi per la manutenzione della casa</i>	15.317	15.782	15.816	15.867	15.900	15.947
Servizi sanitari	18.550	18.565	18.673	18.491	18.842	19.374
<i>Prodotti medicinali e farmaceutici</i>	9.475	9.656	9.722	9.434	9.965	10.535
<i>Servizi medici e paramedici non ospedalieri</i>	7.145	7.065	7.119	7.204	7.132	7.123
<i>Servizi ospedalieri</i>	1.929	1.844	1.832	1.854	1.745	1.715
Trasporti	77.141	77.184	78.593	77.006	77.092	78.554
<i>Acquisto di mezzi di trasporto</i>	24.905	24.705	25.394	24.593	24.636	23.930
<i>Esercizio di mezzi di trasporto</i>	41.004	41.121	41.256	40.638	40.633	42.165
<i>Servizi di trasporto</i>	11.232	11.359	11.944	11.775	11.823	12.460
Comunicazioni	16.811	20.046	23.728	24.818	25.604	26.948
<i>Comunicazioni</i>	16.811	20.046	23.728	24.818	25.604	26.948
Ricreazione e cultura	44.851	46.983	49.966	50.562	50.563	50.708
<i>Tv, Hi-Fi, computer, fotografia</i>	5.718	6.791	7.781	8.277	8.499	8.600
<i>Altri beni durevoli per la ricreazione e la cultura</i>	2.582	2.526	2.655	2.691	2.705	2.654
<i>Altri articoli ricreativi, piante, animali domestici</i>	7.979	8.116	8.639	8.710	8.835	8.984
<i>Servizi ricreativi e culturali</i>	15.196	15.979	16.922	16.796	16.840	16.750
<i>Giornali, libri e cancelleria</i>	11.984	12.065	12.307	12.348	11.963	11.978
<i>Vacanze organizzate</i>	1.391	1.505	1.664	1.739	1.721	1.742
Istruzione	5.872	5.992	6.061	6.127	6.006	6.189
<i>Istruzione</i>	5.872	5.992	6.061	6.127	6.006	6.189
Alberghi e ristoranti	51.274	53.026	57.606	59.072	58.614	58.323
<i>Servizi di ristorazione</i>	39.207	40.539	44.238	45.391	45.285	45.218
<i>Servizi di alloggio</i>	12.067	12.486	13.368	13.680	13.329	13.105
Beni e servizi vari	45.499	47.505	49.266	50.592	50.468	50.249
<i>Beni e servizi per l'igiene</i>	14.127	14.658	14.932	15.051	14.998	14.966
<i>Articoli personali n.a.c.</i>	11.387	11.564	11.715	11.708	11.573	11.774
<i>Servizi sociali</i>	2.561	2.669	2.843	2.951	2.894	2.957
<i>Assicurazioni</i>	7.897	8.595	8.841	9.764	9.830	9.357
<i>Servizi finanziari n.a.c.</i>	3.462	3.705	3.990	3.766	3.681	3.650
<i>Altri servizi n.a.c.</i>	6.065	6.315	6.944	7.353	7.492	7.545
Totale sul territorio economico	589.722	603.759	622.682	626.927	627.343	633.677
Spesa per consumi finali nel Resto del Mondo delle famiglie residenti (+)	15.798	16.137	15.616	14.747	15.800	16.348
Spesa per consumi finali nel territorio economico delle famiglie non residenti (-)	25.226	24.645	26.728	25.247	23.911	22.933
Spesa delle famiglie	580.294	595.251	611.570	616.427	619.232	627.092

Tavola 28 - Spesa delle famiglie per funzione (Coicop) e per tipo (milioni di euro dal 1999; milioni di euro lire per gli anni precedenti)

FUNZIONI DI 1° LIVELLO	1992	1993	1994	1995	1996	1997
VALORI A PREZZI CORRENTI						
Alimentari bevande e tabacco	97.477	98.443	101.442	105.823	109.778	111.956
Vestiario e calzature	46.189	46.260	50.289	52.785	54.464	57.973
Abitazione, acqua, elettricità, gas ed altri combustibili	82.555	89.218	96.256	106.848	115.609	120.001
Mobili, elettrodomestici e manutenzione casa	45.721	44.506	47.980	52.590	54.760	57.315
Servizi sanitari	11.751	13.347	15.309	17.299	18.572	19.956
Trasporti e comunicazioni	65.185	65.320	71.838	78.672	82.736	93.503
Ricreazione, cultura e istruzione	39.326	40.289	42.761	45.738	49.066	51.659
Alberghi e ristoranti	39.368	40.708	44.559	48.101	51.206	53.338
Beni e servizi vari	36.020	35.914	37.799	41.898	43.479	45.981
Totale sul territorio economico	463.592	474.005	508.235	549.753	579.669	611.683
Beni	275.779	274.835	289.143	308.453	320.749	339.948
<i>Beni non durevoli</i>	222.961	227.536	238.180	253.822	263.269	272.858
<i>Beni durevoli</i>	52.818	47.298	50.963	54.632	57.480	67.091
Servizi	187.813	199.171	219.093	241.300	258.920	271.734
VALORI A PREZZI 1995						
Alimentari bevande e tabacco	110.999	109.204	107.786	105.823	104.841	106.455
Vestiario e calzature	51.560	49.707	52.318	52.785	52.367	54.430
Abitazione, acqua, elettricità, gas ed altri combustibili	103.213	103.288	103.892	106.848	108.847	108.534
Mobili, elettrodomestici e manutenzione casa	52.099	48.534	50.493	52.590	52.486	53.763
Servizi sanitari	13.031	14.018	15.533	17.299	17.661	18.204
Trasporti e comunicazioni	77.374	72.974	76.268	78.672	80.128	89.452
Ricreazione, cultura e istruzione	44.435	43.693	44.748	45.738	47.405	49.158
Alberghi e ristoranti	45.707	44.946	46.883	48.101	49.101	49.834
Beni e servizi vari	42.235	40.003	40.202	41.898	41.379	42.561
Totale sul territorio economico	540.654	526.366	538.124	549.753	554.215	572.392
Beni	314.820	300.944	304.485	308.453	308.274	322.703
<i>Beni non durevoli</i>	252.624	248.644	250.717	253.822	252.592	257.878
<i>Beni durevoli</i>	62.196	52.300	53.768	54.632	55.682	64.826
Servizi	225.834	225.422	233.639	241.300	245.941	249.688

Tavola 28 segue - Spesa delle famiglie per funzione (Coicop) e per tipo (milioni di euro dal 1999; milioni di eurolire per gli anni precedenti)

FUNZIONI DI 1° LIVELLO	1998	1999	2000	2001	2002	2003
VALORI A PREZZI CORRENTI						
Alimentari bevande e tabacco	114.184	115.761	120.387	125.270	130.067	134.406
Vestiario e calzature	62.244	64.121	67.224	69.022	70.311	70.755
Abitazione, acqua, elettricità, gas ed altri combustibili	124.651	131.141	138.502	144.639	151.168	160.327
Mobili, elettrodomestici e manutenzione casa	60.728	64.419	66.582	67.871	68.198	71.234
Servizi sanitari	21.055	21.624	22.364	21.317	22.628	23.863
Trasporti e comunicazioni	99.322	103.947	111.504	111.713	114.194	118.816
Ricreazione, cultura e istruzione	54.255	56.993	60.396	62.526	64.039	65.170
Alberghi e ristoranti	56.614	60.121	67.505	71.967	74.477	76.820
Beni e servizi vari	50.602	54.654	58.573	63.282	66.274	68.055
Totale sul territorio economico	643.657	672.780	713.036	737.608	761.355	789.447
Beni	355.510	367.426	384.887	391.315	397.488	409.357
<i>Beni non durevoli</i>	283.953	292.106	305.143	311.728	318.450	328.734
<i>Beni durevoli</i>	71.557	75.320	79.744	79.588	79.039	80.624
Servizi	288.147	305.354	328.149	346.293	363.866	380.090
VALORI A PREZZI 1995						
Alimentari bevande e tabacco	107.022	107.373	109.918	110.300	110.993	111.116
Vestiario e calzature	56.840	57.260	58.673	58.570	58.116	56.937
Abitazione, acqua, elettricità, gas ed altri combustibili	109.879	111.303	110.878	112.147	112.585	115.404
Mobili, elettrodomestici e manutenzione casa	55.984	58.522	59.321	59.242	58.460	59.875
Servizi sanitari	18.550	18.565	18.673	18.491	18.842	19.374
Trasporti e comunicazioni	93.951	97.230	102.321	101.824	102.696	105.502
Ricreazione, cultura e istruzione	50.723	52.975	56.027	56.689	56.569	56.897
Alberghi e ristoranti	51.274	53.026	57.606	59.072	58.614	58.323
Beni e servizi vari	45.499	47.505	49.266	50.592	50.468	50.249
Totale sul territorio economico	589.722	603.759	622.682	626.927	627.343	633.677
Beni	332.997	340.170	348.611	348.358	347.106	349.910
<i>Beni non durevoli</i>	264.909	268.576	272.867	273.143	273.247	274.740
<i>Beni durevoli</i>	68.088	71.593	75.744	75.215	73.859	75.170
Servizi	256.725	263.589	274.071	278.569	280.237	283.767

Tavola 29 - Spesa delle famiglie (classificazione Istat) - Valori a prezzi correnti (milioni di euro dal 1999; milioni di euro lire per gli anni precedenti)

FUNZIONI DI CONSUMO	1992	1993	1994	1995	1996	1997
Pane e cereali	14.390	14.691	14.935	15.564	16.391	16.752
Carne	22.757	22.972	23.104	23.459	23.379	23.291
Pesce	5.765	5.972	5.900	6.143	6.405	6.609
Latte, formaggi e uova	11.899	11.987	12.247	13.129	13.549	14.013
Oli e grassi	4.771	4.605	4.589	4.803	5.484	5.705
Frutta	6.398	5.928	6.200	6.431	6.380	6.351
Vegetali incluse le patate	9.179	9.087	9.876	10.463	10.822	10.881
Zucchero, marmellata, miele, sciroppi, cioccolato e pasticceria	4.791	4.987	5.526	6.066	6.389	6.661
Generi alimentari n.a.c.	273	305	307	275	267	270
Caffe', te' e cacao	1.536	1.420	1.559	1.487	1.524	1.554
Acque minerali, bevande gassate e succhi	3.948	3.892	4.087	4.274	4.483	4.651
Bevande alcoliche	5.032	4.800	4.564	4.464	4.779	4.878
Tabacco	6.738	7.799	8.549	9.263	9.926	10.342
Abbigliamento	36.418	36.627	39.561	41.414	42.825	45.428
Calzature	9.771	9.633	10.729	11.371	11.639	12.545
Fitti effettivi	9.204	10.371	11.585	12.915	14.239	14.882
Fitti figurativi	41.976	45.878	52.251	58.121	63.996	66.887
Manutenzione dell'abitazione	6.541	6.766	7.129	7.616	7.856	7.938
Fornitura di acqua e altri servizi dell'abitazione	6.054	6.299	6.575	7.373	7.760	8.479
Energia elettrica, gas e altri combustibili	18.779	19.903	18.716	20.824	21.757	21.815
Mobili e riparazioni	19.264	18.539	20.380	22.147	23.203	24.054
Biancheria ed altri articoli tessili per la casa	3.066	2.603	2.417	2.883	3.090	3.308
Elettrodomestici e riparazioni	6.427	5.861	6.595	6.902	6.853	7.238
Cristalleria, vasellame ed utensili per la casa	3.424	3.677	3.785	3.934	4.239	4.528
Utensili e attrezzature per la casa ed il giardino	1.628	1.642	1.814	2.068	2.248	2.406
Beni non durevoli per la casa	5.875	5.881	6.417	7.556	7.304	7.611
Servizi domestici e per l'igiene della casa	6.036	6.302	6.572	7.098	7.823	8.169
Prodotti medicinali e farmaceutici	6.008	6.391	7.765	8.794	9.590	10.404
Servizi medici e paramedici non ospedalieri	4.476	5.436	5.903	6.562	7.034	7.620
Servizi ospedalieri	1.266	1.519	1.641	1.944	1.948	1.933
Acquisto mezzi di trasporto	18.921	14.990	16.143	17.255	18.182	25.359
Spese d'esercizio dei mezzi di trasporto esclusi i combustibili	18.519	20.977	23.871	25.436	26.265	27.213
Combustibili e lubrificanti	10.809	11.697	12.590	14.066	14.856	15.137
Servizi di trasporto	8.174	8.617	9.221	10.602	10.807	11.260
Servizi postali	743	760	817	809	875	944
Telefoni ed equipaggiamento telefonico	2.517	2.544	2.466	2.709	3.039	3.951
Servizi telefonici, telegrafi e telefax	5.501	5.735	6.731	7.795	8.711	9.639
Tv, Hi-Fi, computer, fotografia	4.593	4.031	4.288	4.859	4.958	5.595
Altri beni durevoli per la ricreazione e la cultura	2.062	1.957	2.065	2.265	2.461	2.611
Altri articoli ricreativi	2.416	2.848	3.179	3.193	3.158	3.298
Fiori, piante ed animali domestici	3.795	3.795	3.909	3.966	4.320	4.824
Servizi ricreativi e culturali	10.475	10.878	11.518	12.772	14.438	15.016
Giornali, libri ed articoli di cancelleria	10.270	10.860	11.484	11.712	12.363	12.652
Vacanze organizzate	1.046	1.022	1.131	1.259	1.388	1.504
Istruzione	4.668	4.899	5.187	5.712	5.979	6.158
Servizi di ristorazione	30.718	31.551	34.137	36.553	38.703	40.220
Servizi alberghieri e alloggiativi	8.650	9.157	10.422	11.547	12.502	13.119
Apparecchi, articoli e prodotti per la cura della persona	5.929	6.228	6.341	6.879	6.921	7.354
Effetti personali n.a.c.	8.953	8.845	9.002	9.958	10.322	10.926
Barbieri, parrucchieri e saloni e altri servizi per la persona	6.539	6.154	6.355	6.666	6.805	7.078
Servizi sociali	2.003	1.909	1.910	2.185	2.509	2.638
Assicurazioni	6.053	6.074	7.137	8.032	8.142	8.303
Servizi finanziari n.a.c.	2.187	2.202	2.428	2.811	2.962	3.292
Altri servizi n.a.c.	4.356	4.501	4.626	5.367	5.817	6.390
Totale sul territorio economico	463.592	474.005	508.235	549.753	579.669	611.683

Tavola 29 segue - **Spesa delle famiglie (classificazione Istat) - Valori a prezzi correnti (milioni di euro dal 1999; milioni di euro lire per gli anni precedenti)**

FUNZIONI DI CONSUMO	1998	1999	2000	2001	2002	2003
Pane e cereali	17.242	17.612	18.163	18.844	20.349	21.208
Carne	23.335	23.244	24.306	25.544	25.627	26.009
Pesce	6.881	7.147	7.493	7.857	8.358	8.503
Latte, formaggi e uova	14.007	14.042	14.544	15.225	15.781	16.367
Oli e grassi	5.565	5.345	5.292	5.313	5.495	5.809
Frutta	6.550	6.685	6.940	7.237	7.652	7.926
Vegetali incluse le patate	11.137	11.277	11.754	12.276	13.105	13.709
Zucchero, marmellata, miele, sciroppi, cioccolato e pasticceria	6.844	6.912	7.157	7.342	7.544	7.832
Generi alimentari n.a.c.	278	290	309	319	339	353
Caffe', te' e cacao	1.609	1.627	1.635	1.661	1.727	1.783
Acque minerali, bevande gassate e succhi	4.833	4.916	5.285	5.524	5.717	5.959
Bevande alcoliche	5.006	5.021	5.144	5.165	5.318	5.690
Tabacco	10.897	11.644	12.366	12.963	13.054	13.258
Abbigliamento	49.092	50.640	52.822	54.196	55.144	55.546
Calzature	13.153	13.481	14.402	14.826	15.167	15.209
Fitti effettivi	15.501	16.346	17.274	17.680	18.439	18.689
Fitti figurativi	69.670	73.223	77.740	82.377	89.052	94.340
Manutenzione dell'abitazione	8.144	8.559	9.147	9.381	9.520	10.024
Fornitura di acqua e altri servizi dell'abitazione	9.079	9.595	9.822	10.086	10.502	11.225
Energia elettrica, gas e altri combustibili	22.258	23.417	24.518	25.114	23.655	26.049
Mobili e riparazioni	25.519	27.103	28.431	28.682	27.831	29.042
Biancheria ed altri articoli tessili per la casa	3.555	3.617	3.615	3.674	3.509	3.530
Elettrodomestici e riparazioni	7.929	8.734	8.855	8.985	9.380	10.320
Cristalleria, vasellame ed utensili per la casa	4.893	5.255	5.436	5.713	5.872	6.064
Utensili e attrezzature per la casa ed il giardino	2.583	2.735	2.800	2.941	3.183	3.202
Beni non durevoli per la casa	7.914	8.289	8.324	8.392	8.533	8.589
Servizi domestici e per l'igiene della casa	8.334	8.686	9.121	9.484	9.891	10.488
Prodotti medicinali e farmaceutici	10.902	11.373	11.750	10.300	11.443	12.377
Servizi medici e paramedici non ospedalieri	8.008	8.146	8.457	8.802	9.060	9.332
Servizi ospedalieri	2.145	2.105	2.156	2.215	2.125	2.154
Acquisto mezzi di trasporto	26.622	26.545	27.851	27.453	28.207	27.756
Spese d'esercizio dei mezzi di trasporto esclusi i combustibili	28.883	30.097	31.477	31.823	32.955	35.475
Combustibili e lubrificanti	15.210	15.717	17.122	16.576	16.053	16.904
Servizi di trasporto	11.735	12.178	12.969	13.188	13.789	14.705
Servizi postali	990	1.015	1.041	1.055	1.076	1.136
Telefoni ed equipaggiamento telefonico	4.866	5.904	7.378	6.918	6.259	6.282
Servizi telefonici, telegrafi e telefax	11.017	12.491	13.666	14.700	15.855	16.559
Tv, Hi-Fi, computer, fotografia	5.808	6.610	7.099	7.176	7.109	6.767
Altri beni durevoli per la ricreazione e la cultura	2.707	2.775	2.975	3.053	3.093	3.097
Altri articoli ricreativi	3.439	3.643	3.829	3.854	3.966	4.155
Fiori, piante ed animali domestici	5.074	5.102	5.539	5.783	6.008	6.184
Servizi ricreativi e culturali	16.092	17.137	18.397	19.405	20.361	20.632
Giornali, libri ed articoli di cancelleria	13.235	13.355	13.718	14.053	14.184	14.531
Vacanze organizzate	1.584	1.766	2.014	2.164	2.233	2.289
Istruzione	6.317	6.606	6.824	7.038	7.084	7.516
Servizi di ristorazione	42.506	44.884	50.297	53.441	55.511	57.473
Servizi alberghieri e alloggiativi	14.108	15.237	17.208	18.525	18.966	19.347
Apparecchi, articoli e prodotti per la cura della persona	7.778	8.269	8.387	8.386	8.485	8.610
Effetti personali n.a.c.	11.713	11.977	12.403	12.701	12.867	13.357
Barbieri, parrucchieri e saloni e altri servizi per la persona	7.653	7.994	8.527	9.056	9.385	9.633
Servizi sociali	2.897	3.055	3.306	3.486	3.507	3.678
Assicurazioni	9.641	11.602	12.907	15.794	17.726	17.696
Servizi finanziari n.a.c.	3.963	4.415	4.900	5.115	5.278	5.871
Altri servizi n.a.c.	6.958	7.342	8.143	8.745	9.026	9.209
Totale sul territorio economico	643.657	672.780	713.036	737.608	761.355	789.447

Tavola 30 - Spesa delle famiglie (classificazione Istat) - Valori a prezzi correnti (milioni di euro lire)

FUNZIONI DI CONSUMO	1992	1993	1994	1995	1996	1997
Pane e cereali	16.322	15.862	15.377	15.564	16.077	16.403
Carne	25.553	24.756	24.029	23.459	22.546	22.605
Pesce	6.189	6.343	6.110	6.143	6.189	6.327
Latte, formaggi e uova	14.145	13.781	13.372	13.129	12.951	13.337
Oli e grassi	5.464	5.344	5.103	4.803	4.623	4.853
Frutta	6.206	6.501	6.686	6.431	6.087	6.137
Vegetali incluse le patate	9.883	9.956	10.457	10.463	10.522	10.608
Zucchero, marmellata, miele, sciroppi, cioccolato e pasticceria	5.654	5.678	5.973	6.066	6.056	6.243
Generi alimentari n.a.c.	301	327	320	275	256	254
Caffe', te' e cacao	1.921	1.801	1.896	1.487	1.541	1.549
Acque minerali, bevande gassate e succhi	4.230	4.188	4.289	4.274	4.254	4.435
Bevande alcoliche	5.698	5.215	4.814	4.464	4.370	4.326
Tabacco	9.434	9.452	9.360	9.263	9.370	9.380
Abbigliamento	40.531	39.209	41.035	41.414	41.238	42.782
Calzature	11.029	10.498	11.283	11.371	11.129	11.648
Fitti effettivi	12.127	12.490	12.708	12.915	13.209	13.262
Fitti figurativi	55.304	55.253	57.319	58.121	59.366	59.604
Manutenzione dell'abitazione	7.305	7.304	7.377	7.616	7.581	7.451
Fornitura di acqua e altri servizi dell'abitazione	6.966	6.954	7.004	7.373	7.222	7.348
Energia elettrica, gas e altri combustibili	21.511	21.287	19.483	20.824	21.470	20.870
Mobili e riparazioni	22.267	20.364	21.523	22.147	22.099	22.387
Biancheria ed altri articoli tessili per la casa	3.462	2.838	2.550	2.883	2.943	3.066
Elettrodomestici e riparazioni	7.165	6.335	6.898	6.902	6.586	6.854
Cristalleria, vasellame ed utensili per la casa	3.916	4.032	3.991	3.934	4.052	4.227
Utensili e attrezzature per la casa ed il giardino	1.880	1.811	1.919	2.068	2.156	2.261
Beni non durevoli per la casa	6.380	6.238	6.619	7.556	7.125	7.460
Servizi domestici e per l'igiene della casa	7.029	6.915	6.994	7.098	7.525	7.508
Prodotti medicinali e farmaceutici	6.274	6.384	7.643	8.794	9.023	9.351
Servizi medici e paramedici non ospedalieri	5.264	5.947	6.158	6.562	6.806	7.065
Servizi ospedalieri	1.493	1.687	1.732	1.944	1.832	1.788
Acquisto mezzi di trasporto	23.978	17.491	17.419	17.255	17.391	24.461
Spese d'esercizio dei mezzi di trasporto esclusi i combustibili	21.573	23.326	25.264	25.436	25.139	25.263
Combustibili e lubrificanti	12.876	13.280	13.669	14.066	14.262	14.310
Servizi di trasporto	9.536	9.521	9.695	10.602	10.495	10.755
Servizi postali	771	789	847	809	846	843
Telefoni ed equipaggiamento telefonico	2.449	2.433	2.490	2.709	3.380	4.407
Servizi telefonici, telegrafi e telefax	6.191	6.134	6.885	7.795	8.616	9.412
Tv, Hi-Fi, computer, fotografia	4.712	4.117	4.351	4.859	4.830	5.484
Altri beni durevoli per la ricreazione e la cultura	2.765	2.343	2.253	2.265	2.364	2.505
Altri articoli ricreativi	2.645	3.038	3.283	3.193	3.050	3.135
Fiori, piante ed animali domestici	4.326	4.133	4.094	3.966	4.174	4.590
Servizi ricreativi e culturali	11.460	11.551	11.847	12.772	13.985	14.430
Giornali, libri ed articoli di cancelleria	11.803	11.990	12.263	11.712	11.817	11.750
Vacanze organizzate	1.380	1.208	1.236	1.259	1.354	1.403
Istruzione	5.344	5.314	5.422	5.712	5.831	5.861
Servizi di ristorazione	35.186	34.623	35.825	36.553	37.419	38.074
Servizi alberghieri e alloggiativi	10.521	10.323	11.059	11.547	11.682	11.760
Apparecchi, articoli e prodotti per la cura della persona	6.687	6.755	6.666	6.879	6.576	6.847
Effetti personali n.a.c.	10.270	9.716	9.389	9.958	9.965	10.603
Barbieri, parrucchieri e saloni e altri servizi per la persona	7.540	6.682	6.654	6.666	6.580	6.655
Servizi sociali	2.516	2.244	2.084	2.185	2.383	2.399
Assicurazioni	7.531	6.946	7.685	8.032	7.636	7.366
Servizi finanziari n.a.c.	2.634	2.622	2.805	2.811	2.823	2.985
Altri servizi n.a.c.	5.057	5.038	4.919	5.367	5.415	5.705
Totale sul territorio economico	540.654	526.366	538.124	549.753	554.215	572.392

Tavola 30 segue - Spesa delle famiglie (classificazione Istat) - Valori a prezzi 1995 (milioni di euro lire)

FUNZIONI DI CONSUMO	1998	1999	2000	2001	2002	2003
Pane e cereali	16.681	16.837	17.080	17.256	18.256	18.667
Carne	22.523	22.434	22.978	22.782	22.441	22.271
Pesce	6.392	6.567	6.690	6.710	6.865	6.728
Latte, formaggi e uova	13.276	13.264	13.577	13.730	13.843	14.067
Oli e grassi	5.024	4.882	4.763	4.796	4.878	5.025
Frutta	6.051	6.133	6.404	6.373	6.230	6.111
Vegetali incluse le patate	10.668	10.443	10.670	10.635	10.408	10.432
Zucchero, marmellata, miele, sciroppi, cioccolato e pasticceria	6.338	6.280	6.394	6.448	6.484	6.564
Generi alimentari n.a.c.	260	268	282	287	298	304
Caffe', te' e cacao	1.556	1.604	1.613	1.627	1.685	1.730
Acque minerali, bevande gassate e succhi	4.595	4.649	4.931	4.989	5.037	5.136
Bevande alcoliche	4.290	4.204	4.245	4.156	4.163	4.308
Tabacco	9.370	9.810	10.292	10.511	10.408	9.772
Abbigliamento	45.011	45.437	46.423	46.497	46.249	45.413
Calzature	11.829	11.822	12.250	12.073	11.868	11.524
Fitti effettivi	13.270	13.289	13.288	12.916	12.606	12.287
Fitti figurativi	59.683	59.741	59.901	60.974	62.234	63.479
Manutenzione dell'abitazione	7.502	7.661	8.020	8.013	7.931	8.088
Fornitura di acqua e altri servizi dell'abitazione	7.636	7.639	7.495	7.516	7.597	7.818
Energia elettrica, gas e altri combustibili	21.788	22.973	22.175	22.728	22.217	23.733
Mobili e riparazioni	23.180	24.181	24.850	24.510	23.340	23.904
Biancheria ed altri articoli tessili per la casa	3.208	3.194	3.118	3.089	2.893	2.859
Elettrodomestici e riparazioni	7.431	8.175	8.262	8.318	8.668	9.504
Cristalleria, vasellame ed utensili per la casa	4.470	4.716	4.790	4.893	4.923	4.971
Utensili e attrezzature per la casa ed il giardino	2.379	2.474	2.484	2.565	2.735	2.691
Beni non durevoli per la casa	7.727	8.008	7.887	7.753	7.708	7.606
Servizi domestici e per l'igiene della casa	7.590	7.774	7.930	8.114	8.192	8.340
Prodotti medicinali e farmaceutici	9.475	9.656	9.722	9.434	9.965	10.535
Servizi medici e paramedici non ospedalieri	7.145	7.065	7.119	7.204	7.132	7.123
Servizi ospedalieri	1.929	1.844	1.832	1.854	1.745	1.715
Acquisto mezzi di trasporto	24.905	24.705	25.394	24.593	24.636	23.930
Spese d'esercizio dei mezzi di trasporto esclusi i combustibili	26.225	26.629	27.173	26.721	26.910	28.008
Combustibili e lubrificanti	14.779	14.492	14.082	13.917	13.723	14.157
Servizi di trasporto	11.232	11.359	11.944	11.775	11.823	12.460
Servizi postali	853	873	894	888	898	948
Telefoni ed equipaggiamento telefonico	5.504	6.811	8.886	8.714	8.126	8.491
Servizi telefonici, telegrafi e telefax	10.453	12.362	13.948	15.216	16.580	17.509
Tv, Hi-Fi, computer, fotografia	5.718	6.791	7.781	8.277	8.499	8.600
Altri beni durevoli per la ricreazione e la cultura	2.582	2.526	2.655	2.691	2.705	2.654
Altri articoli ricreativi	3.229	3.388	3.519	3.477	3.533	3.661
Fiori, piante ed animali domestici	4.750	4.728	5.120	5.233	5.302	5.323
Servizi ricreativi e culturali	15.196	15.979	16.922	16.796	16.840	16.750
Giornali, libri ed articoli di cancelleria	11.984	12.065	12.307	12.348	11.963	11.978
Vacanze organizzate	1.391	1.505	1.664	1.739	1.721	1.742
Istruzione	5.872	5.992	6.061	6.127	6.006	6.189
Servizi di ristorazione	39.207	40.539	44.238	45.391	45.285	45.218
Servizi alberghieri e alloggiativi	12.067	12.486	13.368	13.680	13.329	13.105
Apparecchi, articoli e prodotti per la cura della persona	7.128	7.466	7.437	7.258	7.202	7.165
Effetti personali n.a.c.	11.387	11.564	11.715	11.708	11.573	11.774
Barbieri, parrucchieri e saloni e altri servizi per la persona	7.000	7.191	7.495	7.793	7.796	7.801
Servizi sociali	2.561	2.669	2.843	2.951	2.894	2.957
Assicurazioni	7.897	8.595	8.841	9.764	9.830	9.357
Servizi finanziari n.a.c.	3.462	3.705	3.990	3.766	3.681	3.650
Altri servizi n.a.c.	6.065	6.315	6.944	7.353	7.492	7.545
Totale sul territorio economico	589.722	603.759	622.682	626.927	627.343	633.677

Tavola 31 - Consumi effettivi delle famiglie per funzione (Coicop) - Valori a prezzi correnti (milioni di euro dal 1999; milioni di eurolire per gli anni precedenti)

FUNZIONI DI 1° LIVELLO	1992	1993	1994	1995	1996	1997
Alimentari e bevande non alcoliche	85.707	85.844	88.329	92.096	95.072	96.737
Bevande alcoliche e tabacco	11.770	12.599	13.113	13.727	14.706	15.219
Vestiario e calzature	46.189	46.260	50.289	52.785	54.464	57.973
Abitazione, acqua, elettricità, gas ed altri combustibili	82.555	89.218	96.256	106.848	115.609	120.001
Mobili, elettrodomestici e manutenzione casa	45.721	44.506	47.980	52.590	54.760	57.315
Servizi sanitari	59.751	61.176	63.019	64.482	69.396	74.871
<i>spesa delle famiglie</i>	<i>11.751</i>	<i>13.347</i>	<i>15.309</i>	<i>17.299</i>	<i>18.572</i>	<i>19.956</i>
<i>prestazioni sociali in natura</i>	<i>19.094</i>	<i>18.379</i>	<i>17.565</i>	<i>17.309</i>	<i>18.603</i>	<i>19.999</i>
<i>altri consumi individuali</i>	<i>28.906</i>	<i>29.451</i>	<i>30.145</i>	<i>29.874</i>	<i>32.222</i>	<i>34.916</i>
Trasporti	56.424	56.281	61.825	67.359	70.111	78.969
Comunicazioni	8.761	9.039	10.014	11.312	12.625	14.534
Ricreazione e cultura	38.063	38.939	41.204	43.825	47.210	50.109
<i>spesa delle famiglie</i>	<i>34.658</i>	<i>35.391</i>	<i>37.574</i>	<i>40.026</i>	<i>43.087</i>	<i>45.500</i>
<i>altri consumi individuali</i>	<i>3.406</i>	<i>3.548</i>	<i>3.630</i>	<i>3.800</i>	<i>4.123</i>	<i>4.608</i>
Istruzione	45.060	45.387	46.041	47.284	51.347	53.693
<i>spesa delle famiglie</i>	<i>4.668</i>	<i>4.899</i>	<i>5.187</i>	<i>5.712</i>	<i>5.979</i>	<i>6.158</i>
<i>altri consumi individuali</i>	<i>40.392</i>	<i>40.489</i>	<i>40.853</i>	<i>41.572</i>	<i>45.368</i>	<i>47.535</i>
Alberghi e ristoranti	39.368	40.708	44.559	48.101	51.206	53.338
Beni e servizi vari	42.275	42.327	44.596	48.577	50.628	53.336
<i>spesa delle famiglie</i>	<i>36.020</i>	<i>35.914</i>	<i>37.799</i>	<i>41.898</i>	<i>43.479</i>	<i>45.981</i>
<i>prestazioni sociali in natura</i>	<i>868</i>	<i>909</i>	<i>1.008</i>	<i>1.094</i>	<i>1.016</i>	<i>1.080</i>
<i>altri consumi individuali</i>	<i>5.387</i>	<i>5.504</i>	<i>5.788</i>	<i>5.584</i>	<i>6.133</i>	<i>6.274</i>
Religione e culto, partiti politici, associazioni sindacali	2.014	2.126	2.344	2.571	2.616	2.813
<i>spesa delle famiglie</i>	<i>-</i>	<i>-</i>	<i>-</i>	<i>-</i>	<i>-</i>	<i>-</i>
<i>altri consumi individuali</i>	<i>2.014</i>	<i>2.126</i>	<i>2.344</i>	<i>2.571</i>	<i>2.616</i>	<i>2.813</i>
Totale consumo effettivo individuale delle famiglie (sul territorio economico)	563.657	574.411	609.569	651.558	689.750	728.908
<i>spesa delle famiglie sul territorio economico</i>	<i>463.592</i>	<i>474.005</i>	<i>508.235</i>	<i>549.753</i>	<i>579.669</i>	<i>611.683</i>
<i>consumi individuali forniti dalle AaPp e Isp (a)</i>	<i>100.065</i>	<i>100.406</i>	<i>101.333</i>	<i>101.805</i>	<i>110.081</i>	<i>117.225</i>
<i>- prestazioni sociali in natura</i>	<i>19.962</i>	<i>19.288</i>	<i>18.573</i>	<i>18.403</i>	<i>19.619</i>	<i>21.080</i>
<i>- altri consumi individuali</i>	<i>80.103</i>	<i>81.118</i>	<i>82.761</i>	<i>83.402</i>	<i>90.462</i>	<i>96.145</i>
Spesa per consumi finali nel Resto del Mondo delle famiglie residenti (+)	12.248	12.766	11.405	12.533	12.930	14.879
Spesa per consumi finali nel territorio economico delle famiglie non residenti (-)	14.892	18.424	20.483	24.175	23.891	26.432
Totale consumo effettivo individuale nazionale delle famiglie	561.014	568.753	600.491	639.916	678.789	717.355

(a) AaPp= Amministrazioni pubbliche; Isp = Istituzioni sociali private senza scopo di lucro al servizio delle famiglie.

Tavola 31 segue - Consumi effettivi delle famiglie per funzione (Coicop) - Valori a prezzi correnti
(milioni di euro dal 1999; milioni di euro lire per gli anni precedenti)

FUNZIONI DI 1° LIVELLO	1998	1999	2000	2001	2002	2003
Alimentari e bevande non alcoliche	98.281	99.096	102.878	107.142	111.694	115.459
Bevande alcoliche e tabacco	15.903	16.665	17.509	18.128	18.373	18.948
Vestiario e calzature	62.244	64.121	67.224	69.022	70.311	70.755
Abitazione, acqua, elettricità, gas ed altri combustibili	124.651	131.141	138.502	144.639	151.168	160.327
Mobili, elettrodomestici e manutenzione casa	60.728	64.419	66.582	67.871	68.198	71.234
Servizi sanitari	77.888	80.917	88.929	94.840	100.212	103.836
<i>spesa delle famiglie</i>	<i>21.055</i>	<i>21.624</i>	<i>22.364</i>	<i>21.317</i>	<i>22.628</i>	<i>23.863</i>
<i>prestazioni sociali in natura</i>	<i>21.169</i>	<i>22.506</i>	<i>26.334</i>	<i>30.036</i>	<i>31.663</i>	<i>31.805</i>
<i>altri consumi individuali</i>	<i>35.664</i>	<i>36.787</i>	<i>40.231</i>	<i>43.487</i>	<i>45.921</i>	<i>48.168</i>
Trasporti	82.449	84.537	89.419	89.040	91.004	94.839
Comunicazioni	16.873	19.409	22.084	22.673	23.189	23.977
Ricreazione e cultura	52.552	55.065	58.419	60.661	62.436	63.300
<i>spesa delle famiglie</i>	<i>47.938</i>	<i>50.387</i>	<i>53.571</i>	<i>55.488</i>	<i>56.954</i>	<i>57.654</i>
<i>altri consumi individuali</i>	<i>4.614</i>	<i>4.678</i>	<i>4.848</i>	<i>5.173</i>	<i>5.482</i>	<i>5.646</i>
Istruzione	55.402	57.434	59.781	62.566	64.323	68.030
<i>spesa delle famiglie</i>	<i>6.317</i>	<i>6.606</i>	<i>6.824</i>	<i>7.038</i>	<i>7.084</i>	<i>7.516</i>
<i>altri consumi individuali</i>	<i>49.085</i>	<i>50.828</i>	<i>52.957</i>	<i>55.528</i>	<i>57.239</i>	<i>60.514</i>
Alberghi e ristoranti	56.614	60.121	67.505	71.967	74.477	76.820
Beni e servizi vari	58.133	62.531	67.391	73.523	76.951	79.091
<i>spesa delle famiglie</i>	<i>50.602</i>	<i>54.654</i>	<i>58.573</i>	<i>63.282</i>	<i>66.274</i>	<i>68.055</i>
<i>prestazioni sociali in natura</i>	<i>1.078</i>	<i>1.104</i>	<i>1.178</i>	<i>1.263</i>	<i>1.421</i>	<i>1.453</i>
<i>altri consumi individuali</i>	<i>6.453</i>	<i>6.773</i>	<i>7.640</i>	<i>8.978</i>	<i>9.256</i>	<i>9.583</i>
Religione e culto, partiti politici, associazioni sindacali	2.863	3.024	3.136	3.143	3.196	3.259
<i>spesa delle famiglie</i>	-	-	-	-	-	-
<i>altri consumi individuali</i>	<i>2.863</i>	<i>3.024</i>	<i>3.136</i>	<i>3.143</i>	<i>3.196</i>	<i>3.259</i>
Totale consumo effettivo individuale delle famiglie (sul territorio economico)	764.581	798.480	849.360	885.216	915.533	949.875
<i>spesa delle famiglie sul territorio economico</i>	<i>643.657</i>	<i>672.780</i>	<i>713.036</i>	<i>737.608</i>	<i>761.355</i>	<i>789.447</i>
<i>consumi individuali forniti dalle AaPp e Isp (a)</i>	<i>120.925</i>	<i>125.700</i>	<i>136.324</i>	<i>147.608</i>	<i>154.178</i>	<i>160.428</i>
<i>- prestazioni sociali in natura</i>	<i>22.247</i>	<i>23.610</i>	<i>27.512</i>	<i>31.299</i>	<i>33.084</i>	<i>33.258</i>
<i>- altri consumi individuali</i>	<i>98.678</i>	<i>102.090</i>	<i>108.812</i>	<i>116.309</i>	<i>121.094</i>	<i>127.170</i>
Spesa per consumi finali nel Resto del Mondo delle famiglie residenti (+)	16.204	17.165	18.010	17.621	18.898	18.967
Spesa per consumi finali nel territorio economico delle famiglie non residenti (-)	27.269	27.085	30.122	29.261	28.406	27.978
Totale consumo effettivo individuale nazionale delle famiglie	753.516	788.560	837.248	873.576	906.025	940.864

(a) AaPp= Amministrazioni pubbliche; Isp = Istituzioni sociali private senza scopo di lucro al servizio delle famiglie.

Tavola 32 - Spesa per consumi finali delle Amministrazioni pubbliche e delle Istituzioni senza scopo di lucro per funzione (a) - Valori a prezzi correnti (milioni di euro dal 1999; milioni di euro lire per gli anni precedenti)

FUNZIONI DI SPESA	1992	1993	1994	1995	1996	1997
SPESA PER CONSUMI COLLETTIVI						
Servizi generali delle Amministrazioni pubbliche	17.835	19.651	20.642	20.946	22.537	23.005
Difesa	11.152	10.973	11.041	10.378	10.640	10.476
Ordine pubblico e sicurezza	15.417	16.691	17.596	18.279	20.362	20.916
Affari economici	11.336	11.755	11.823	12.435	13.122	13.784
Protezione dell'ambiente	1.232	1.270	1.034	1.074	1.178	1.501
Abitazioni e assetto territoriale	1.919	2.094	2.036	2.183	2.125	2.371
Sanità	404	462	285	324	342	355
Attività ricreative, culturali e di culto	301	258	309	327	394	376
Istruzione	925	942	939	1.043	966	956
Protezione sociale	44	49	51	52	56	57
Attività associazionistiche (b)	-	-	-	-	-	-
Totale consumi collettivi	60.565	64.145	65.757	67.042	71.721	73.798
SPESA PER CONSUMI INDIVIDUALI						
Servizi generali delle Amministrazioni pubbliche	-	-	-	-	-	-
Difesa	-	-	-	-	-	-
Ordine pubblico e sicurezza	-	-	-	-	-	-
Affari economici	-	-	-	-	-	-
Protezione dell'ambiente	-	-	-	-	-	-
Abitazioni e assetto territoriale	-	-	-	-	-	-
Sanità	48.000	47.830	47.709	47.183	50.825	54.915
Attività ricreative, culturali e di culto	3.788	3.952	4.075	4.288	4.620	5.143
Istruzione	40.392	40.489	40.853	41.572	45.368	47.535
Protezione sociale	6.254	6.413	6.797	6.679	7.149	7.354
Attività associazionistiche (b)	1.631	1.722	1.899	2.083	2.119	2.278
Totale consumi individuali	100.065	100.406	101.333	101.805	110.081	117.225
TOTALE SPESA PER CONSUMI FINALI						
Servizi generali delle Amministrazioni pubbliche	17.835	19.651	20.642	20.946	22.537	23.005
Difesa	11.152	10.973	11.041	10.378	10.640	10.476
Ordine pubblico e sicurezza	15.417	16.691	17.596	18.279	20.362	20.916
Affari economici	11.336	11.755	11.823	12.435	13.122	13.784
Protezione dell'ambiente	1.232	1.270	1.034	1.074	1.178	1.501
Abitazioni e assetto territoriale	1.919	2.094	2.036	2.183	2.125	2.371
Sanità	48.404	48.292	47.994	47.507	51.167	55.270
Attività ricreative, culturali e di culto	4.089	4.210	4.385	4.616	5.014	5.519
Istruzione	41.317	41.430	41.793	42.615	46.334	48.491
Protezione sociale	6.298	6.462	6.848	6.730	7.205	7.411
Attività associazionistiche (b)	1.631	1.722	1.899	2.083	2.119	2.278
Totale spesa per consumi finali delle AaP e delle Isp	160.630	164.551	167.091	168.847	181.803	191.022

(a) Le funzioni di spesa seguono le classificazioni internazionali Cofog e Copni.

(b) Le attività associazionistiche sono specifiche delle Isp e comprendono i servizi dei partiti politici e delle associazioni sindacali.

Tavola 32 segue - Spesa per consumi finali delle Amministrazioni pubbliche e delle Istituzioni senza scopo di lucro per funzione (a) - Valori a prezzi correnti (milioni di euro dal 1999; milioni di euro lire per gli anni precedenti)

FUNZIONI DI SPESA	1998	1999	2000	2001	2002	2003
SPESA PER CONSUMI COLLETTIVI						
Servizi generali delle Amministrazioni pubbliche	23.618	24.280	26.085	28.212	29.277	32.735
Difesa	10.732	11.751	12.130	13.007	13.611	14.441
Ordine pubblico e sicurezza	21.523	21.837	22.420	22.872	23.487	25.928
Affari economici	14.026	14.158	14.386	15.469	15.947	17.119
Protezione dell'ambiente	1.933	2.528	2.885	3.192	3.418	3.736
Abitazioni e assetto territoriale	2.470	2.734	2.815	3.048	3.108	3.227
Sanità	364	497	470	481	404	447
Attività ricreative, culturali e di culto	380	390	393	392	461	504
Istruzione	924	662	569	519	537	574
Protezione sociale	79	89	81	87	37	43
Attività associazionistiche (b)	-	-	-	-	-	-
Totale consumi collettivi	76.049	78.926	82.234	87.279	90.287	98.754
SPESA PER CONSUMI INDIVIDUALI						
Servizi generali delle Amministrazioni pubbliche	-	-	-	-	-	-
Difesa	-	-	-	-	-	-
Ordine pubblico e sicurezza	-	-	-	-	-	-
Affari economici	-	-	-	-	-	-
Protezione dell'ambiente	-	-	-	-	-	-
Abitazioni e assetto territoriale	-	-	-	-	-	-
Sanità	56.833	59.293	66.565	73.523	77.584	79.973
Attività ricreative, culturali e di culto	5.187	5.347	5.585	5.938	6.296	6.474
Istruzione	49.085	50.828	52.957	55.528	57.239	60.514
Protezione sociale	7.530	7.877	8.818	10.241	10.677	11.036
Attività associazionistiche (b)	2.290	2.355	2.399	2.378	2.382	2.431
Totale consumi individuali	120.925	125.700	136.324	147.608	154.178	160.428
TOTALE SPESA PER CONSUMI FINALI						
Servizi generali delle Amministrazioni pubbliche	23.618	24.280	26.085	28.212	29.277	32.735
Difesa	10.732	11.751	12.130	13.007	13.611	14.441
Ordine pubblico e sicurezza	21.523	21.837	22.420	22.872	23.487	25.928
Affari economici	14.026	14.158	14.386	15.469	15.947	17.119
Protezione dell'ambiente	1.933	2.528	2.885	3.192	3.418	3.736
Abitazioni e assetto territoriale	2.470	2.734	2.815	3.048	3.108	3.227
Sanità	57.197	59.790	67.035	74.004	77.988	80.420
Attività ricreative, culturali e di culto	5.566	5.737	5.978	6.330	6.757	6.978
Istruzione	50.009	51.490	53.526	56.047	57.776	61.088
Protezione sociale	7.609	7.966	8.899	10.328	10.714	11.079
Attività associazionistiche (b)	2.290	2.355	2.399	2.378	2.382	2.431
Totale spesa per consumi finali delle AaP e delle Isp	196.974	204.626	218.558	234.887	244.465	259.182

(a) Le funzioni di spesa seguono le classificazioni internazionali Cofog e Copni.

(b) Le attività associazionistiche sono specifiche delle Isp e comprendono i servizi dei partiti politici e delle associazioni sindacali.

Tavola 33 - Investimenti lordi per branca produttrice (milioni di euro dal 1999; milioni di eurolire per gli anni precedenti)

ATTIVITA' ECONOMICHE	1992	1993	1994	1995	1996	1997
VALORI A PREZZI CORRENTI						
Prodotti dell'agricoltura, della silvicoltura, della pesca e della piscicoltura	11	19	148	- 25	178	144
Prodotti in metallo e macchine	52.940	46.994	52.198	59.591	62.834	68.266
Mezzi di trasporto	13.809	10.958	12.175	16.510	17.827	18.464
Costruzioni	79.823	76.881	74.510	77.056	81.796	82.283
<i>Abitazioni</i>	43.659	44.172	44.681	45.579	46.060	45.849
<i>Altre costruzioni</i>	36.164	32.710	29.829	31.478	35.736	36.433
Altri prodotti	13.861	14.000	14.669	16.189	17.530	18.230
Totale investimenti fissi	160.443	148.852	153.701	169.321	180.165	187.387
Variazione delle scorte e oggetti di valore	2.415	- 572	4.196	9.208	3.314	6.192
Totale investimenti lordi	162.858	148.280	157.897	178.529	183.479	193.579
VALORI A PREZZI 1995						
Prodotti dell'agricoltura, della silvicoltura, della pesca e della piscicoltura	3	26	159	- 25	155	145
Prodotti in metallo e macchine	59.479	50.116	54.612	59.591	62.007	66.857
Mezzi di trasporto	16.506	12.638	13.089	16.510	16.939	17.070
Costruzioni	87.372	81.538	76.378	77.056	79.811	78.254
<i>Abitazioni</i>	47.444	46.724	45.643	45.579	44.932	43.655
<i>Altre costruzioni</i>	39.928	34.814	30.734	31.478	34.878	34.599
Altri prodotti	15.833	15.340	15.533	16.189	16.540	16.788
Totale investimenti fissi	179.192	159.658	159.771	169.321	175.452	179.114
Variazione delle scorte e oggetti di valore	6.154	- 286	7.081	9.208	2.487	4.894
Totale investimenti lordi	185.347	159.372	166.851	178.529	177.939	184.009

Tavola 33 segue - **Investimenti lordi per branca produttrice** (milioni di euro dal 1999; milioni di euro lire per gli anni precedenti)

ATTIVITA' ECONOMICHE	1998	1999	2000	2001	2002	2003
VALORI A PREZZI CORRENTI						
Prodotti dell'agricoltura, della silvicoltura, della pesca e della piscicoltura	273	371	278	207	68	- 10
Prodotti in metallo e macchine	72.195	76.451	84.436	85.400	85.237	81.242
Mezzi di trasporto	22.315	25.727	28.639	30.772	31.103	28.567
Costruzioni	83.521	86.959	95.012	100.344	107.426	112.982
<i>Abitazioni</i>	46.253	47.901	51.965	53.938	58.512	61.590
<i>Altre costruzioni</i>	37.268	39.058	43.048	46.405	48.914	51.392
Altri prodotti	19.990	21.115	22.565	23.841	25.428	25.989
Totale investimenti fissi	198.295	210.622	230.931	240.564	249.263	248.770
Variazione delle scorte e oggetti di valore	8.624	7.137	4.711	- 416	2.626	5.654
Totale investimenti lordi	206.919	217.760	235.642	240.147	251.888	254.424
VALORI A PREZZI 1995						
Prodotti dell'agricoltura, della silvicoltura, della pesca e della piscicoltura	275	350	275	203	46	9
Prodotti in metallo e macchine	69.817	73.196	78.937	78.344	77.262	73.617
Mezzi di trasporto	20.120	23.167	25.391	26.853	26.774	24.162
Costruzioni	78.101	80.106	84.849	87.368	90.226	91.868
<i>Abitazioni</i>	43.401	44.210	46.545	47.217	49.312	50.435
<i>Altre costruzioni</i>	34.700	35.895	38.305	40.151	40.914	41.434
Altri prodotti	17.915	18.804	19.765	20.352	21.314	21.469
Totale investimenti fissi	186.229	195.623	209.217	213.121	215.622	211.126
Variazione delle scorte e oggetti di valore	7.837	10.958	171	- 906	3.810	8.673
Totale investimenti lordi	194.066	206.580	209.388	212.214	219.432	219.799

Tavola 34 - Investimenti fissi lordi in Totale per branca proprietaria - Valori a prezzi correnti
(milioni di euro dal 1999; milioni di euro lire per gli anni precedenti)

ATTIVITA' ECONOMICHE	1992	1993	1994	1995	1996	1997
Agricoltura, silvicoltura e pesca	6.485	6.260	7.087	7.767	8.567	8.570
Agricoltura, caccia e silvicoltura	6.161	5.946	6.765	7.451	8.186	8.191
Pesca, piscicoltura e servizi connessi	325	313	323	316	382	379
Industria in senso stretto	38.882	36.391	38.442	46.340	46.783	48.545
Estrazione di minerali energetici	770	981	834	1.058	793	984
Estrazione di minerali non energetici	322	228	216	286	404	376
Industrie alimentari, delle bevande e del tabacco	3.544	3.553	3.807	4.555	4.296	4.562
Industrie tessili e dell'abbigliamento	2.296	2.082	2.679	3.562	3.302	3.565
Industrie conciarie, fabbricazione di prodotti in cuoio, pelle e similari	455	429	581	776	825	756
Industria del legno e dei prodotti in legno	906	748	768	1.001	941	1.145
Fabbricazione della pasta-carta, della carta e dei prodotti di carta; stampa ed editoria	1.524	1.527	1.760	2.451	2.484	2.783
Fabbricazione di coke, raffinerie di petrolio, trattamento dei combustibili nucleari	1.222	1.094	885	794	1.095	1.004
Fabbricazione di prodotti chimici e di fibre sintetiche e artificiali	2.968	2.553	2.777	2.480	3.517	4.108
Fabbricazione di articoli in gomma e materie plastiche	1.230	1.162	1.412	1.823	1.730	1.846
Fabbricazione di prodotti della lavorazione di minerali non metalliferi	2.267	1.951	2.251	3.044	2.690	3.279
Produzione di metallo e fabbricazione di prodotti in metallo	4.280	3.162	3.870	5.408	6.257	5.678
Fabbricazione di macchine ed apparecchi meccanici, compresa l'installazione, il montaggio, la riparazione e la manutenzione	2.133	1.968	2.556	3.638	3.582	3.424
Fabbricazione di macchine elettriche e di apparecchiature elettriche ed ottiche	2.318	2.486	2.828	3.643	3.612	3.827
Fabbricazione di mezzi di trasporto	3.020	3.204	2.636	3.144	2.477	2.434
Altre industrie manifatturiere	987	1.115	1.191	1.450	1.378	1.490
Produzione e distribuzione di energia elettrica, di gas, di vapore e acqua calda	8.639	8.148	7.389	7.227	7.401	7.284
Costruzioni	3.840	2.921	3.123	3.814	4.788	5.122
Commercio, riparazione di autoveicoli e di beni per la casa; alberghi e ristoranti; trasporti e comunicazioni	30.329	27.017	29.521	32.522	36.596	40.108
Commercio all'ingrosso e al dettaglio; riparazione di autoveicoli, motocicli e di beni personali e per la casa	8.687	8.583	9.627	11.607	13.216	14.281
Alberghi e ristoranti	2.477	2.253	2.953	3.315	3.463	3.166
Trasporti, magazzinaggio e comunicazioni	19.165	16.181	16.941	17.600	19.917	22.661
Intermediazione monetaria e finanziaria; attività immobiliari, noleggio e attività professionali ed imprenditoriali	54.929	53.062	54.550	57.277	58.205	58.377
Intermediazione monetaria e finanziaria	3.725	2.785	2.666	3.014	3.098	3.060
Attività immobiliari, noleggio, informatica, ricerca, altre attività professionali ed imprenditoriali	51.205	50.276	51.883	54.262	55.108	55.318
Altre attività di servizi	25.977	23.202	20.977	21.602	25.225	26.665
Pubblica amministrazione e difesa; assicurazione sociale obbligatoria	16.568	15.888	14.218	14.068	15.355	15.876
Istruzione	2.233	2.102	1.972	1.976	2.550	2.942
Sanità e altri servizi sociali	4.581	3.029	2.419	2.789	3.368	3.534
Altri servizi pubblici, sociali e personali	2.596	2.183	2.369	2.769	3.953	4.313
Servizi domestici presso famiglie e convivenze	-	-	-	-	-	-
Totale	160.443	148.852	153.701	169.321	180.165	187.387

Tavola 34 segue - Investimenti fissi lordi in Totale per branca proprietaria - Valori a prezzi correnti (milioni di euro dal 1999; milioni di euro lire per gli anni precedenti)

ATTIVITA' ECONOMICHE	1998	1999	2000	2001	2002	2003
Agricoltura, silvicoltura e pesca	9.002	9.598	10.296	9.999	10.429	10.540
Agricoltura, caccia e silvicoltura	8.651	9.215	9.922	9.613
Pesca, piscicoltura e servizi connessi	351	382	374	387
Industria in senso stretto	52.479	53.354	59.057	60.128	62.120	59.301
Estrazione di minerali energetici	902	781	951	1.086
Estrazione di minerali non energetici	345	463	426	417
Industrie alimentari, delle bevande e del tabacco	4.930	6.146	5.700	5.963
Industrie tessili e dell'abbigliamento	4.207	3.712	3.976	3.774
Industrie conciarie, fabbricazione di prodotti in cuoio, pelle e similari	907	835	1.019	841
Industria del legno e dei prodotti in legno	1.167	1.595	1.511	1.556
Fabbricazione della pasta-carta, della carta e dei prodotti di carta; stampa ed editoria	3.385	3.065	3.963	4.310
Fabbricazione di coke, raffinerie di petrolio, trattamento dei combustibili nucleari	1.425	1.214	1.575	1.196
Fabbricazione di prodotti chimici e di fibre sintetiche e artificiali	4.400	3.836	3.452	4.274
Fabbricazione di articoli in gomma e materie plastiche	2.088	2.216	2.300	2.153
Fabbricazione di prodotti della lavorazione di minerali non metalliferi	3.164	3.493	3.434	4.073
Produzione di metallo e fabbricazione di prodotti in metallo	6.592	7.456	8.200	8.169
Fabbricazione di macchine ed apparecchi meccanici, compresa l'installazione, il montaggio, la riparazione e la manutenzione	4.063	3.687	4.188	4.514
Fabbricazione di macchine elettriche e di apparecchiature elettriche ed ottiche	3.546	3.403	5.637	5.798
Fabbricazione di mezzi di trasporto	2.539	2.502	2.866	2.773
Altre industrie manifatturiere	1.484	1.689	2.041	1.794
Produzione e distribuzione di energia elettrica, di gas, di vapore e acqua calda	7.337	7.260	7.817	7.439
Costruzioni	6.117	6.018	7.789	8.491	8.285	7.659
Commercio, riparazione di autoveicoli e di beni per la casa; alberghi e ristoranti; trasporti e comunicazioni	41.692	46.886	50.552	52.880	52.821	51.127
Commercio all'ingrosso e al dettaglio; riparazione di autoveicoli, motocicli e di beni personali e per la casa	14.631	16.317	17.519	19.583
Alberghi e ristoranti	4.386	5.376	5.711	4.911
Trasporti, magazzinaggio e comunicazioni	22.675	25.193	27.323	28.386
Intermediazione monetaria e finanziaria; attività immobiliari, noleggio e attività professionali ed imprenditoriali	59.140	62.751	68.960	72.201	76.984	79.516
Intermediazione monetaria e finanziaria	2.428	2.630	2.606	3.179
Attività immobiliari, noleggio, informatica, ricerca, altre attività professionali ed imprenditoriali	56.711	60.122	66.355	69.021
Altre attività di servizi	29.865	32.015	34.277	36.865	38.623	40.627
Pubblica amministrazione e difesa; assicurazione sociale obbligatoria	17.887	18.892	19.842	21.389
Istruzione	3.224	3.295	3.842	3.957
Sanità e altri servizi sociali	4.087	4.429	4.896	4.861
Altri servizi pubblici, sociali e personali	4.667	5.400	5.697	6.658
Servizi domestici presso famiglie e convivenze	-	-	-	-	-	-
Totale	198.295	210.622	230.931	240.564	249.263	248.770

Tavola 35 - Investimenti fissi lordi in Totale per branca proprietaria - Valori a prezzi 1995 (milioni di euro lire)

ATTIVITA' ECONOMICHE	1992	1993	1994	1995	1996	1997
Agricoltura, silvicoltura e pesca	7.168	6.692	7.348	7.767	8.314	8.169
Agricoltura, caccia e silvicoltura	6.786	6.346	7.003	7.451	7.941	7.805
Pesca, piscicoltura e servizi connessi	381	345	344	316	373	364
Industria in senso stretto	44.239	39.218	40.341	46.340	45.625	46.642
Estrazione di minerali energetici	882	1.062	883	1.058	771	945
Estrazione di minerali non energetici	364	246	228	286	392	356
Industrie alimentari, delle bevande e del tabacco	4.075	3.852	4.017	4.555	4.172	4.365
Industrie tessili e dell'abbigliamento	2.615	2.246	2.813	3.562	3.218	3.422
Industrie conciarie, fabbricazione di prodotti in cuoio, pelle e similari	518	466	612	776	799	723
Industria del legno e dei prodotti in legno	1.045	809	809	1.001	916	1.096
Fabbricazione della pasta-carta, della carta e dei prodotti di carta; stampa ed editoria	1.745	1.646	1.850	2.451	2.424	2.687
Fabbricazione di coke, raffinerie di petrolio, trattamento dei combustibili nucleari	1.419	1.182	935	794	1.066	963
Fabbricazione di prodotti chimici e di fibre sintetiche e artificiali	3.378	2.754	2.928	2.480	3.425	3.938
Fabbricazione di articoli in gomma e materie plastiche	1.403	1.254	1.484	1.823	1.688	1.776
Fabbricazione di prodotti della lavorazione di minerali non metalliferi	2.596	2.113	2.370	3.044	2.615	3.139
Produzione di metallo e fabbricazione di prodotti in metallo	4.903	3.419	4.075	5.408	6.095	5.444
Fabbricazione di macchine ed apparecchi meccanici, compresa l'installazione, il montaggio, la riparazione e la manutenzione	2.402	2.103	2.667	3.638	3.511	3.315
Fabbricazione di macchine elettriche e di apparecchiature elettriche ed ottiche	2.609	2.646	2.946	3.643	3.548	3.728
Fabbricazione di mezzi di trasporto	3.428	3.436	2.761	3.144	2.416	2.338
Altre industrie manifatturiere	1.133	1.206	1.252	1.450	1.343	1.430
Produzione e distribuzione di energia elettrica, di gas, di vapore e acqua calda	9.725	8.778	7.711	7.227	7.225	6.978
Costruzioni	4.410	3.193	3.294	3.814	4.634	4.866
Commercio, riparazione di autoveicoli e di beni per la casa; alberghi e ristoranti; trasporti e comunicazioni	34.101	29.387	30.982	32.522	35.527	38.237
Commercio all'ingrosso e al dettaglio; riparazione di autoveicoli, motocicli e di beni personali e per la casa	9.842	9.279	10.069	11.607	12.842	13.693
Alberghi e ristoranti	2.805	2.427	3.091	3.315	3.353	3.022
Trasporti, magazzinaggio e comunicazioni	21.454	17.682	17.822	17.600	19.332	21.522
Intermediazione monetaria e finanziaria; attività immobiliari, noleggio e attività professionali ed imprenditoriali	60.519	56.471	56.119	57.276	56.757	55.685
Intermediazione monetaria e finanziaria	4.127	2.971	2.763	3.014	3.009	2.910
Attività immobiliari, noleggio, informatica, ricerca, altre attività professionali ed imprenditoriali	56.393	53.499	53.355	54.262	53.748	52.775
Altre attività di servizi	28.756	24.697	21.687	21.602	24.596	25.515
Pubblica amministrazione e difesa; assicurazione sociale obbligatoria	18.207	16.880	14.663	14.068	14.984	15.164
Istruzione	2.487	2.256	2.044	1.976	2.480	2.820
Sanità e altri servizi sociali	5.142	3.227	2.512	2.789	3.278	3.394
Altri servizi pubblici, sociali e personali	2.920	2.334	2.468	2.769	3.853	4.137
Servizi domestici presso famiglie e convivenze	-	-	-	-	-	-
Totale	179.192	159.658	159.771	169.321	175.452	179.114

Tavola 35 segue - Investimenti fissi lordi in Totale per branca proprietaria - Valori a prezzi 1995
(milioni di euro lire)

ATTIVITA' ECONOMICHE	1998	1999	2000	2001	2002	2003
Agricoltura, silvicoltura e pesca	8.482	8.959	9.496	9.058	9.216	9.143
Agricoltura, caccia e silvicoltura	8.151	8.600	9.157	8.711
Pesca, piscicoltura e servizi connessi	331	359	339	348
Industria in senso stretto	49.642	49.958	53.873	53.671	54.466	51.405
Estrazione di minerali energetici	849	726	859	962
Estrazione di minerali non energetici	322	427	387	372
Industrie alimentari, delle bevande e del tabacco	4.628	5.719	5.169	5.289
Industrie tessili e dell'abbigliamento	3.973	3.478	3.639	3.383
Industrie conciarie, fabbricazione di prodotti in cuoio, pelle e similari	852	777	931	753
Industria del legno e dei prodotti in legno	1.097	1.479	1.363	1.378
Fabbricazione della pasta-carta, della carta e dei prodotti di carta; stampa ed editoria	3.204	2.874	3.622	3.844
Fabbricazione di coke, raffinerie di petrolio, trattamento dei combustibili nucleari	1.341	1.130	1.427	1.055
Fabbricazione di prodotti chimici e di fibre sintetiche e artificiali	4.153	3.568	3.120	3.791
Fabbricazione di articoli in gomma e materie plastiche	1.984	2.084	2.104	1.932
Fabbricazione di prodotti della lavorazione di minerali non metalliferi	2.982	3.260	3.123	3.624
Produzione di metallo e fabbricazione di prodotti in metallo	6.236	6.959	7.453	7.285
Fabbricazione di macchine ed apparecchi meccanici, compresa l'installazione, il montaggio, la riparazione e la manutenzione	3.866	3.489	3.859	4.057
Fabbricazione di macchine elettriche e di apparecchiature elettriche ed ottiche	3.408	3.256	5.192	5.215
Fabbricazione di mezzi di trasporto	2.400	2.339	2.612	2.471
Altre industrie manifatturiere	1.399	1.574	1.851	1.595
Produzione e distribuzione di energia elettrica, di gas, di vapore e acqua calda	6.949	6.817	7.163	6.665
Costruzioni	5.696	5.544	7.023	7.528	7.237	6.601
Commercio, riparazione di autoveicoli e di beni per la casa; alberghi e ristoranti; trasporti e comunicazioni	38.934	43.456	45.962	47.101	46.219	44.173
Commercio all'ingrosso e al dettaglio; riparazione di autoveicoli, motocicli e di beni personali e per la casa	13.687	15.131	15.998	17.439
Alberghi e ristoranti	4.112	4.999	5.201	4.379
Trasporti, magazzinaggio e comunicazioni	21.136	23.327	24.763	25.283
Intermediazione monetaria e finanziaria; attività immobiliari, noleggio e attività professionali ed imprenditoriali	55.313	57.942	61.869	63.217	65.315	65.610
Intermediazione monetaria e finanziaria	2.237	2.408	2.319	2.742
Attività immobiliari, noleggio, informatica, ricerca, altre attività professionali ed imprenditoriali	53.075	55.534	59.551	60.474
Altre attività di servizi	28.160	29.763	30.993	32.546	33.170	34.194
Pubblica amministrazione e difesa; assicurazione sociale obbligatoria	16.798	17.480	17.875	18.830
Istruzione	3.022	3.035	3.453	3.478
Sanità e altri servizi sociali	3.889	4.197	4.485	4.331
Altri servizi pubblici, sociali e personali	4.452	5.051	5.180	5.906
Servizi domestici presso famiglie e convivenze	-	-	-	-	-	-
Totale	186.228	195.623	209.217	213.121	215.622	211.126

Tavola 36 - Investimenti fissi lordi in Macchine e attrezzature per branca proprietaria - Valori a prezzi correnti (milioni di euro dal 1999; milioni di euro lire per gli anni precedenti)

ATTIVITA' ECONOMICHE	1992	1993	1994	1995	1996
Agricoltura, silvicoltura e pesca	3.114	3.060	3.603	4.022	4.460
Agricoltura, caccia e silvicoltura	2.938	2.858	3.387	3.796	4.232
Pesca, piscicoltura e servizi connessi	176	202	216	226	228
Industria in senso stretto	26.602	24.550	27.451	33.416	32.153
Estrazione di minerali energetici	691	916	795	991	728
Estrazione di minerali non energetici	235	176	168	225	297
Industrie alimentari, delle bevande e del tabacco	2.539	2.495	2.803	3.307	3.103
Industrie tessili e dell'abbigliamento	1.496	1.331	1.871	2.586	2.244
Industrie conciarie, fabbricazione di prodotti in cuoio, pelle e similari	251	241	356	465	506
Industria del legno e dei prodotti in legno	665	569	599	754	665
Fabbricazione della pasta-carta, della carta e dei prodotti di carta; stampa ed editoria	1.078	1.047	1.280	1.826	1.747
Fabbricazione di coke, raffinerie di petrolio, trattamento dei combustibili nucleari	1.137	1.040	824	723	924
Fabbricazione di prodotti chimici e di fibre sintetiche e artificiali	2.414	2.097	2.372	2.046	2.748
Fabbricazione di articoli in gomma e materie plastiche	928	890	1.103	1.445	1.262
Fabbricazione di prodotti della lavorazione di minerali non metalliferi	1.594	1.365	1.684	2.258	1.853
Produzione di metallo e fabbricazione di prodotti in metallo	3.157	2.253	2.935	4.200	4.324
Fabbricazione di macchine ed apparecchi meccanici, compresa l'installazione, il montaggio, la riparazione e la manutenzione	1.362	1.259	1.771	2.598	2.402
Fabbricazione di macchine elettriche e di apparecchiature elettriche ed ottiche	1.668	1.931	2.237	2.899	2.655
Fabbricazione di mezzi di trasporto	2.193	2.048	1.965	2.360	1.664
Altre industrie manifatturiere	670	819	865	1.016	906
Produzione e distribuzione di energia elettrica, di gas, di vapore e acqua calda	4.525	4.073	3.824	3.715	4.126
Costruzioni	2.083	1.630	1.786	2.214	2.335
Commercio, riparazione di autoveicoli e di beni per la casa; alberghi e ristoranti; trasporti e comunicazioni	12.614	10.992	12.723	12.432	14.934
Commercio all'ingrosso e al dettaglio; riparazione di autoveicoli, motocicli e di beni personali e per la casa	3.907	4.183	5.038	5.576	6.292
Alberghi e ristoranti	1.655	1.356	2.003	2.207	2.131
Trasporti, magazzinaggio e comunicazioni	7.051	5.453	5.681	4.649	6.511
Intermediazione monetaria e finanziaria; attività immobiliari, noleggio e attività professionali ed imprenditoriali	3.776	2.592	2.936	3.181	3.721
Intermediazione monetaria e finanziaria	746	736	490	566	590
Attività immobiliari, noleggio, informatica, ricerca, altre attività professionali ed imprenditoriali	3.030	1.856	2.447	2.616	3.131
Altre attività di servizi	6.440	5.830	5.505	6.114	7.333
Pubblica amministrazione e difesa; assicurazione sociale obbligatoria	2.487	2.452	2.375	2.521	2.636
Istruzione	236	197	173	225	555
Sanità e altri servizi sociali	2.706	2.293	1.814	2.034	2.157
Altri servizi pubblici, sociali e personali	1.011	889	1.143	1.334	1.985
Servizi domestici presso famiglie e convivenze	-	-	-	-	-
Totale	54.627	48.655	54.004	61.379	64.936

Tavola 36 segue - Investimenti fissi lordi in Macchine e attrezzature per branca proprietaria -
Valori a prezzi correnti (milioni di euro dal 1999; milioni di eurolire per gli anni precedenti)

ATTIVITA' ECONOMICHE	1997	1998	1999	2000	2001
Agricoltura, silvicoltura e pesca	4.547	4.953	5.488	5.554	5.274
Agricoltura, caccia e silvicoltura	4.319	4.719	5.201	5.251	4.991
Pesca, piscicoltura e servizi connessi	227	234	288	303	283
Industria in senso stretto	34.388	37.333	37.640	41.549	41.297
Estrazione di minerali energetici	963	887	766	931	1.065
Estrazione di minerali non energetici	259	240	306	301	272
Industrie alimentari, delle bevande e del tabacco	3.236	3.382	4.564	4.142	4.150
Industrie tessili e dell'abbigliamento	2.459	2.994	2.666	2.916	2.631
Industrie conciarie, fabbricazione di prodotti in cuoio, pelle e similari	485	552	501	666	513
Industria del legno e dei prodotti in legno	835	882	1.220	1.073	1.140
Fabbricazione della pasta-carta, della carta e dei prodotti di carta; stampa ed editoria	2.097	2.586	2.396	3.079	3.400
Fabbricazione di coke, raffinerie di petrolio, trattamento dei combustibili nucleari	804	1.192	974	1.363	911
Fabbricazione di prodotti chimici e di fibre sintetiche e artificiali	3.072	3.317	2.596	2.191	3.016
Fabbricazione di articoli in gomma e materie plastiche	1.363	1.621	1.719	1.796	1.612
Fabbricazione di prodotti della lavorazione di minerali non metalliferi	2.424	2.228	2.504	2.521	2.844
Produzione di metallo e fabbricazione di prodotti in metallo	4.143	4.883	5.210	5.704	5.594
Fabbricazione di macchine ed apparecchi meccanici, compresa l'installazione, il montaggio, la riparazione e la manutenzione	2.373	2.839	2.567	2.956	3.067
Fabbricazione di macchine elettriche e di apparecchiature elettriche ed ottiche	2.878	2.573	2.425	4.397	4.420
Fabbricazione di mezzi di trasporto	1.718	1.786	1.849	2.104	1.885
Altre industrie manifatturiere	1.002	966	1.180	1.417	1.267
Produzione e distribuzione di energia elettrica, di gas, di vapore e acqua calda	4.274	4.403	4.197	3.992	3.508
Costruzioni	2.742	3.102	3.015	3.897	4.228
Commercio, riparazione di autoveicoli e di beni per la casa; alberghi e ristoranti; trasporti e comunicazioni	16.771	16.620	18.747	20.097	19.817
Commercio all'ingrosso e al dettaglio; riparazione di autoveicoli, motocicli e di beni personali e per la casa	7.205	6.221	7.613	8.646	8.877
Alberghi e ristoranti	1.808	2.738	3.361	3.806	2.703
Trasporti, magazzinaggio e comunicazioni	7.759	7.662	7.773	7.644	8.238
Intermediazione monetaria e finanziaria; attività immobiliari, noleggio e attività professionali ed imprenditoriali	4.395	4.234	5.241	6.070	6.643
Intermediazione monetaria e finanziaria	565	539	566	643	706
Attività immobiliari, noleggio, informatica, ricerca, altre attività professionali ed imprenditoriali	3.831	3.695	4.675	5.426	5.937
Altre attività di servizi	7.571	8.398	8.947	9.839	10.856
Pubblica amministrazione e difesa; assicurazione sociale obbligatoria	2.686	3.114	3.174	3.403	3.884
Istruzione	607	570	489	640	724
Sanità e altri servizi sociali	2.269	2.465	2.646	2.943	2.927
Altri servizi pubblici, sociali e personali	2.010	2.249	2.638	2.853	3.321
Servizi domestici presso famiglie e convivenze	-	-	-	-	-
Totale	70.413	74.641	79.078	87.007	88.114

Tavola 37 - Investimenti fissi lordi in Macchine e attrezzature per branca proprietaria - Valori a prezzi 1995 (milioni di eurolire)

ATTIVITA' ECONOMICHE	1992	1993	1994	1995	1996
Agricoltura, silvicoltura e pesca	3.410	3.239	3.732	4.022	4.345
Agricoltura, caccia e silvicoltura	3.200	3.016	3.500	3.796	4.123
Pesca, piscicoltura e servizi connessi	210	223	232	226	223
Industria in senso stretto	30.467	26.415	28.907	33.416	31.572
Estrazione di minerali energetici	790	988	841	991	710
Estrazione di minerali non energetici	261	189	177	225	290
Industrie alimentari, delle bevande e del tabacco	2.938	2.703	2.968	3.307	3.033
Industrie tessili e dell'abbigliamento	1.710	1.429	1.966	2.586	2.211
Industrie conciarie, fabbricazione di prodotti in cuoio, pelle e similari	284	259	374	465	500
Industria del legno e dei prodotti in legno	773	615	633	754	649
Fabbricazione della pasta-carta, della carta e dei prodotti di carta; stampa ed editoria	1.246	1.128	1.349	1.826	1.719
Fabbricazione di coke, raffinerie di petrolio, trattamento dei combustibili nucleari	1.325	1.125	873	723	899
Fabbricazione di prodotti chimici e di fibre sintetiche e artificiali	2.763	2.265	2.508	2.046	2.679
Fabbricazione di articoli in gomma e materie plastiche	1.062	956	1.160	1.445	1.241
Fabbricazione di prodotti della lavorazione di minerali non metalliferi	1.827	1.468	1.775	2.258	1.817
Produzione di metallo e fabbricazione di prodotti in metallo	3.637	2.432	3.099	4.200	4.242
Fabbricazione di macchine ed apparecchi meccanici, compresa l'installazione, il montaggio, la riparazione e la manutenzione	1.538	1.341	1.849	2.598	2.379
Fabbricazione di macchine elettriche e di apparecchiature elettriche ed ottiche	1.887	2.055	2.333	2.899	2.624
Fabbricazione di mezzi di trasporto	2.511	2.200	2.067	2.360	1.632
Altre industrie manifatturiere	776	885	913	1.016	889
Produzione e distribuzione di energia elettrica, di gas, di vapore e acqua calda	5.140	4.375	4.023	3.715	4.059
Costruzioni	2.375	1.768	1.890	2.214	2.293
Commercio, riparazione di autoveicoli e di beni per la casa; alberghi e ristoranti; trasporti e comunicazioni	13.751	11.587	13.234	12.432	14.842
Commercio all'ingrosso e al dettaglio; riparazione di autoveicoli, motocicli e di beni personali e per la casa	4.368	4.453	5.253	5.576	6.239
Alberghi e ristoranti	1.879	1.458	2.106	2.207	2.068
Trasporti, magazzinaggio e comunicazioni	7.504	5.676	5.875	4.649	6.535
Intermediazione monetaria e finanziaria; attività immobiliari, noleggio e attività professionali ed imprenditoriali	4.248	2.764	3.041	3.181	3.768
Intermediazione monetaria e finanziaria	846	799	519	566	580
Attività immobiliari, noleggio, informatica, ricerca, altre attività professionali ed imprenditoriali	3.403	1.965	2.522	2.616	3.188
Altre attività di servizi	7.185	6.186	5.750	6.114	7.226
Pubblica amministrazione e difesa; assicurazione sociale obbligatoria	2.764	2.602	2.482	2.521	2.600
Istruzione	260	213	185	225	553
Sanità e altri servizi sociali	3.042	2.435	1.887	2.034	2.110
Altri servizi pubblici, sociali e personali	1.119	936	1.197	1.334	1.963
Servizi domestici presso famiglie e convivenze	-	-	-	-	-
Totale	61.436	51.959	56.555	61.379	64.047

Tavola 37 segue - Investimenti fissi lordi in Macchine e attrezzature per branca proprietaria - Valori a prezzi 1995 (milioni di euro lire)

ATTIVITA' ECONOMICHE	1997	1998	1999	2000	2001
Agricoltura, silvicoltura e pesca	4.389	4.752	5.232	5.271	4.948
Agricoltura, caccia e silvicoltura	4.171	4.531	4.961	4.995	4.693
Pesca, piscicoltura e servizi connessi	218	220	270	275	255
Industria in senso stretto	33.375	35.813	35.740	38.363	37.385
Estrazione di minerali energetici	925	836	713	841	944
Estrazione di minerali non energetici	247	226	287	276	246
Industrie alimentari, delle bevande e del tabacco	3.127	3.224	4.301	3.793	3.722
Industrie tessili e dell'abbigliamento	2.398	2.882	2.543	2.707	2.399
Industrie conciarie, fabbricazione di prodotti in cuoio, pelle e similari	475	536	479	622	472
Industria del legno e dei prodotti in legno	805	836	1.139	975	1.018
Fabbricazione della pasta-carta, della carta e dei prodotti di carta; stampa ed editoria	2.049	2.482	2.271	2.841	3.060
Fabbricazione di coke, raffinerie di petrolio, trattamento dei combustibili nucleari	774	1.126	911	1.239	808
Fabbricazione di prodotti chimici e di fibre sintetiche e artificiali	2.958	3.151	2.435	2.000	2.701
Fabbricazione di articoli in gomma e materie plastiche	1.326	1.561	1.637	1.658	1.464
Fabbricazione di prodotti della lavorazione di minerali non metalliferi	2.344	2.132	2.370	2.317	2.563
Produzione di metallo e fabbricazione di prodotti in metallo	4.013	4.680	4.926	5.240	5.056
Fabbricazione di macchine ed apparecchi meccanici, compresa l'installazione, il montaggio, la riparazione e la manutenzione	2.330	2.755	2.479	2.772	2.812
Fabbricazione di macchine elettriche e di apparecchiature elettriche ed ottiche	2.831	2.519	2.368	4.095	4.029
Fabbricazione di mezzi di trasporto	1.662	1.707	1.743	1.935	1.702
Altre industrie manifatturiere	972	924	1.113	1.298	1.139
Produzione e distribuzione di energia elettrica, di gas, di vapore e acqua calda	4.139	4.237	4.026	3.754	3.249
Costruzioni	2.656	2.971	2.848	3.594	3.845
Commercio, riparazione di autoveicoli e di beni per la casa; alberghi e ristoranti; trasporti e comunicazioni	16.547	16.138	17.998	18.949	18.320
Commercio all'ingrosso e al dettaglio; riparazione di autoveicoli, motocicli e di beni personali e per la casa	7.112	6.072	7.326	8.179	8.207
Alberghi e ristoranti	1.748	2.607	3.175	3.515	2.465
Trasporti, magazzinaggio e comunicazioni	7.686	7.459	7.496	7.255	7.648
Intermediazione monetaria e finanziaria; attività immobiliari, noleggio e attività professionali ed imprenditoriali	4.517	4.261	5.215	5.860	6.274
Intermediazione monetaria e finanziaria	543	509	530	589	628
Attività immobiliari, noleggio, informatica, ricerca, altre attività professionali ed imprenditoriali	3.974	3.752	4.685	5.272	5.647
Altre attività di servizi	7.437	8.228	8.649	9.248	9.981
Pubblica amministrazione e difesa; assicurazione sociale obbligatoria	2.645	3.032	3.040	3.213	3.599
Istruzione	613	565	478	612	688
Sanità e altri servizi sociali	2.205	2.400	2.577	2.751	2.652
Altri servizi pubblici, sociali e personali	1.974	2.232	2.554	2.672	3.041
Servizi domestici presso famiglie e convivenze	-	-	-	-	-
Totale	68.922	72.164	75.682	81.286	80.754

Tavola 38 - Investimenti fissi lordi in Mezzi di trasporto per branca proprietaria - Valori a prezzi correnti (milioni di euro dal 1999; milioni di eurolire per gli anni precedenti)

ATTIVITA' ECONOMICHE	1992	1993	1994	1995	1996
Agricoltura, silvicoltura e pesca	312	253	268	309	376
Agricoltura, caccia e silvicoltura	211	182	203	265	274
Pesca, piscicoltura e servizi connessi	101	71	65	45	102
Industria in senso stretto	1.624	955	1.088	1.786	1.834
Estrazione di minerali energetici	14	1	5	1	31
Estrazione di minerali non energetici	51	22	22	39	49
Industrie alimentari, delle bevande e del tabacco	232	122	150	234	214
Industrie tessili e dell'abbigliamento	167	96	117	177	205
Industrie conciarie, fabbricazione di prodotti in cuoio, pelle e similari	45	31	38	58	54
Industria del legno e dei prodotti in legno	57	36	37	80	67
Fabbricazione della pasta-carta, della carta e dei prodotti di carta; stampa ed editoria	71	50	51	85	97
Fabbricazione di coke, raffinerie di petrolio, trattamento dei combustibili nucleari	17	9	10	14	10
Fabbricazione di prodotti chimici e di fibre sintetiche e artificiali	75	55	61	84	76
Fabbricazione di articoli in gomma e materie plastiche	52	32	45	61	56
Fabbricazione di prodotti della lavorazione di minerali non metalliferi	159	89	92	166	156
Produzione di metallo e fabbricazione di prodotti in metallo	203	115	135	234	318
Fabbricazione di macchine ed apparecchi meccanici, compresa l'installazione, il montaggio, la riparazione e la manutenzione	152	90	106	182	179
Fabbricazione di macchine elettriche e di apparecchiature elettriche ed ottiche	118	71	84	132	122
Fabbricazione di mezzi di trasporto	65	38	39	80	78
Altre industrie manifatturiere	77	56	63	114	95
Produzione e distribuzione di energia elettrica, di gas, di vapore e acqua calda	70	40	32	45	28
Costruzioni	931	497	502	737	1.043
Commercio, riparazione di autoveicoli e di beni per la casa; alberghi e ristoranti; trasporti e comunicazioni	9.132	8.337	9.319	11.936	12.308
Commercio all'ingrosso e al dettaglio; riparazione di autoveicoli, motocicli e di beni personali e per la casa	1.935	1.350	1.544	2.440	2.924
Alberghi e ristoranti	198	123	121	183	235
Trasporti, magazzino e comunicazioni	6.999	6.864	7.654	9.313	9.149
Intermediazione monetaria e finanziaria; attività immobiliari, noleggio e attività professionali ed imprenditoriali	1.087	585	677	1.260	1.381
Intermediazione monetaria e finanziaria	16	12	9	8	21
Attività immobiliari, noleggio, informatica, ricerca, altre attività professionali ed imprenditoriali	1.071	574	668	1.252	1.360
Altre attività di servizi	722	330	322	482	884
Pubblica amministrazione e difesa; assicurazione sociale obbligatoria	186	183	191	193	192
Istruzione	46	12	19	17	108
Sanità e altri servizi sociali	355	95	68	90	308
Altri servizi pubblici, sociali e personali	136	41	44	182	276
Servizi domestici presso famiglie e convivenze	-	-	-	-	-
Totale	13.809	10.958	12.175	16.510	17.827

Tavola 38 segue - **Investimenti fissi lordi in Mezzi di trasporto per branca proprietaria - Valori a prezzi correnti** (milioni di euro dal 1999; milioni di euro per gli anni precedenti)

ATTIVITA' ECONOMICHE	1997	1998	1999	2000	2001
Agricoltura, silvicoltura e pesca	393	375	434	447	502
Agricoltura, caccia e silvicoltura	292	307	385	429	455
Pesca, piscicoltura e servizi connessi	102	68	49	18	47
Industria in senso stretto	1.526	2.430	2.509	2.763	3.235
Estrazione di minerali energetici	1	2	1	1	2
Estrazione di minerali non energetici	56	60	103	86	120
Industrie alimentari, delle bevande e del tabacco	172	309	279	321	359
Industrie tessili e dell'abbigliamento	178	253	238	239	283
Industrie conciarie, fabbricazione di prodotti in cuoio, pelle e similari	47	82	54	84	103
Industria del legno e dei prodotti in legno	82	102	104	177	193
Fabbricazione della pasta-carta, della carta e dei prodotti di carta; stampa ed editoria	78	128	111	144	214
Fabbricazione di coke, raffinerie di petrolio, trattamento dei combustibili nucleari	12	15	24	37	42
Fabbricazione di prodotti chimici e di fibre sintetiche e artificiali	78	99	126	151	118
Fabbricazione di articoli in gomma e materie plastiche	57	94	99	81	115
Fabbricazione di prodotti della lavorazione di minerali non metalliferi	135	259	287	231	334
Produzione di metallo e fabbricazione di prodotti in metallo	212	368	407	413	515
Fabbricazione di macchine ed apparecchi meccanici, compresa l'installazione, il montaggio, la riparazione e la manutenzione	136	260	226	314	337
Fabbricazione di macchine elettriche e di apparecchiature elettriche ed ottiche	115	170	192	233	246
Fabbricazione di mezzi di trasporto	70	55	58	69	67
Altre industrie manifatturiere	78	136	152	146	160
Produzione e distribuzione di energia elettrica, di gas, di vapore e acqua calda	20	35	49	35	27
Costruzioni	1.025	1.750	1.738	2.324	2.786
Commercio, riparazione di autoveicoli e di beni per la casa; alberghi e ristoranti; trasporti e comunicazioni	13.346	14.937	17.406	18.642	19.872
Commercio all'ingrosso e al dettaglio; riparazione di autoveicoli, motocicli e di beni personali e per la casa	2.886	4.161	4.766	4.687	5.326
Alberghi e ristoranti	330	462	550	466	633
Trasporti, magazzinaggio e comunicazioni	10.130	10.313	12.089	13.488	13.914
Intermediazione monetaria e finanziaria; attività immobiliari, noleggio e attività professionali ed imprenditoriali	1.277	1.645	2.388	3.118	2.932
Intermediazione monetaria e finanziaria	13	10	15	19	26
Attività immobiliari, noleggio, informatica, ricerca, altre attività professionali ed imprenditoriali	1.264	1.635	2.373	3.099	2.906
Altre attività di servizi	896	1.178	1.253	1.346	1.444
Pubblica amministrazione e difesa; assicurazione sociale obbligatoria	194	223	234	250	283
Istruzione	73	115	172	133	157
Sanità e altri servizi sociali	315	478	483	497	473
Altri servizi pubblici, sociali e personali	313	362	363	465	531
Servizi domestici presso famiglie e convivenze	-	-	-	-	-
Totale	18.464	22.315	25.727	28.639	30.772

Tavola 39 - Investimenti fissi lordi in Mezzi di trasporto per branca proprietaria - Valori a prezzi 1995 (milioni di euro lire)

ATTIVITA' ECONOMICHE	1992	1993	1994	1995	1996
Agricoltura, silvicoltura e pesca	373	291	288	309	359
Agricoltura, caccia e silvicoltura	255	212	218	265	259
Pesca, piscicoltura e servizi connessi	117	79	70	45	101
Industria in senso stretto	1.958	1.111	1.170	1.786	1.732
Estrazione di minerali energetici	17	1	6	1	29
Estrazione di minerali non energetici	61	26	24	39	46
Industrie alimentari, delle bevande e del tabacco	280	142	162	234	202
Industrie tessili e dell'abbigliamento	200	110	126	177	193
Industrie conciarie, fabbricazione di prodotti in cuoio, pelle e similari	54	37	41	58	51
Industria del legno e dei prodotti in legno	68	42	40	80	63
Fabbricazione della pasta-carta, della carta e dei prodotti di carta; stampa ed editoria	86	59	55	85	91
Fabbricazione di coke, raffinerie di petrolio, trattamento dei combustibili nucleari	20	11	10	14	9
Fabbricazione di prodotti chimici e di fibre sintetiche e artificiali	91	64	66	84	72
Fabbricazione di articoli in gomma e materie plastiche	63	37	48	61	53
Fabbricazione di prodotti della lavorazione di minerali non metalliferi	192	104	99	166	147
Produzione di metallo e fabbricazione di prodotti in metallo	245	134	145	234	300
Fabbricazione di macchine ed apparecchi meccanici, compresa l'installazione, il montaggio, la riparazione e la manutenzione	183	105	114	182	169
Fabbricazione di macchine elettriche e di apparecchiature elettriche ed ottiche	143	82	90	132	115
Fabbricazione di mezzi di trasporto	78	44	42	80	73
Altre industrie manifatturiere	92	65	68	114	90
Produzione e distribuzione di energia elettrica, di gas, di vapore e acqua calda	85	47	35	45	26
Costruzioni	1.124	580	541	737	984
Commercio, riparazione di autoveicoli e di beni per la casa; alberghi e ristoranti; trasporti e comunicazioni	10.880	9.603	10.021	11.936	11.716
Commercio all'ingrosso e al dettaglio; riparazione di autoveicoli, motocicli e di beni personali e per la casa	2.328	1.566	1.659	2.440	2.765
Alberghi e ristoranti	239	144	130	183	222
Trasporti, magazzino e comunicazioni	8.313	7.893	8.231	9.313	8.730
Intermediazione monetaria e finanziaria; attività immobiliari, noleggio e attività professionali ed imprenditoriali	1.304	671	723	1.260	1.310
Intermediazione monetaria e finanziaria	19	13	10	8	20
Attività immobiliari, noleggio, informatica, ricerca, altre attività professionali ed imprenditoriali	1.285	658	713	1.252	1.291
Altre attività di servizi	867	381	346	482	837
Pubblica amministrazione e difesa; assicurazione sociale obbligatoria	221	209	205	193	184
Istruzione	55	14	21	17	102
Sanità e altri servizi sociali	428	111	73	90	291
Altri servizi pubblici, sociali e personali	164	48	48	182	261
Servizi domestici presso famiglie e convivenze	-	-	-	-	-
Totale	16.506	12.638	13.089	16.510	16.939

Tavola 39 segue - Investimenti fissi lordi in Mezzi di trasporto per branca proprietaria - Valori a prezzi 1995 (milioni di euro/lire)

ATTIVITA' ECONOMICHE	1997	1998	1999	2000	2001
Agricoltura, silvicoltura e pesca	366	339	390	394	437
Agricoltura, caccia e silvicoltura	267	274	342	377	393
Pesca, piscicoltura e servizi connessi	99	65	48	17	43
Industria in senso stretto	1.400	2.171	2.232	2.429	2.796
Estrazione di minerali energetici	1	2	1	1	2
Estrazione di minerali non energetici	52	54	91	75	104
Industrie alimentari, delle bevande e del tabacco	157	276	248	282	310
Industrie tessili e dell'abbigliamento	163	226	212	210	245
Industrie conciarie, fabbricazione di prodotti in cuoio, pelle e similari	44	74	48	74	89
Industria del legno e dei prodotti in legno	75	92	92	156	167
Fabbricazione della pasta-carta, della carta e dei prodotti di carta; stampa ed editoria	71	114	98	126	185
Fabbricazione di coke, raffinerie di petrolio, trattamento dei combustibili nucleari	11	14	21	33	36
Fabbricazione di prodotti chimici e di fibre sintetiche e artificiali	71	89	112	133	102
Fabbricazione di articoli in gomma e materie plastiche	53	84	88	72	99
Fabbricazione di prodotti della lavorazione di minerali non metalliferi	124	231	256	203	288
Produzione di metallo e fabbricazione di prodotti in metallo	194	329	362	363	445
Fabbricazione di macchine ed apparecchi meccanici, compresa l'installazione, il montaggio, la riparazione e la manutenzione	125	233	201	276	291
Fabbricazione di macchine elettriche e di apparecchiature elettriche ed ottiche	105	152	170	205	213
Fabbricazione di mezzi di trasporto	64	49	52	61	58
Altre industrie manifatturiere	72	122	135	128	139
Produzione e distribuzione di energia elettrica, di gas, di vapore e acqua calda	18	31	43	31	23
Costruzioni	940	1.563	1.546	2.043	2.408
Commercio, riparazione di autoveicoli e di beni per la casa; alberghi e ristoranti; trasporti e comunicazioni	12.366	13.515	15.752	16.584	17.413
Commercio all'ingrosso e al dettaglio; riparazione di autoveicoli, motocicli e di beni personali e per la casa	2.652	3.721	4.245	4.130	4.606
Alberghi e ristoranti	303	413	490	410	547
Trasporti, magazzino e comunicazioni	9.412	9.381	11.018	12.044	12.260
Intermediazione monetaria e finanziaria; attività immobiliari, noleggio e attività professionali ed imprenditoriali	1.174	1.474	2.129	2.754	2.541
Intermediazione monetaria e finanziaria	12	9	13	17	22
Attività immobiliari, noleggio, informatica, ricerca, altre attività professionali ed imprenditoriali	1.162	1.465	2.116	2.738	2.518
Altre attività di servizi	824	1.057	1.118	1.186	1.259
Pubblica amministrazione e difesa; assicurazione sociale obbligatoria	180	204	212	223	255
Istruzione	67	103	153	117	136
Sanità e altri servizi sociali	289	427	430	437	409
Altri servizi pubblici, sociali e personali	287	323	323	409	459
Servizi domestici presso famiglie e convivenze	-	-	-	-	-
Totale	17.070	20.120	23.167	25.391	26.853

Tavola 40 - Investimenti fissi lordi in Costruzioni per branca proprietaria - Valori a prezzi correnti
(milioni di euro dal 1999; milioni di euro lire per gli anni precedenti)

ATTIVITA' ECONOMICHE	1992	1993	1994	1995	1996
Agricoltura, silvicoltura e pesca	2.618	2.481	2.624	2.764	3.092
Agricoltura, caccia e silvicoltura	2.582	2.447	2.589	2.725	3.048
Pesca, piscicoltura e servizi connessi	36	34	35	39	44
Industria in senso stretto	7.190	7.135	6.397	7.063	8.414
Estrazione di minerali energetici	5	7	6	5	2
Estrazione di minerali non energetici	32	24	21	17	51
Industrie alimentari, delle bevande e del tabacco	555	638	528	616	601
Industrie tessili e dell'abbigliamento	342	313	331	344	416
Industrie conciarie, fabbricazione di prodotti in cuoio, pelle e similari	61	51	52	92	82
Industria del legno e dei prodotti in legno	150	119	108	136	176
Fabbricazione della pasta-carta, della carta e dei prodotti di carta; stampa ed editoria	182	209	182	229	326
Fabbricazione di coke, raffinerie di petrolio, trattamento dei combustibili nucleari	48	28	36	40	137
Fabbricazione di prodotti chimici e di fibre sintetiche e artificiali	375	305	251	243	559
Fabbricazione di articoli in gomma e materie plastiche	149	113	123	139	245
Fabbricazione di prodotti della lavorazione di minerali non metalliferi	301	260	236	313	414
Produzione di metallo e fabbricazione di prodotti in metallo	592	475	460	564	1.066
Fabbricazione di macchine ed apparecchi meccanici, compresa l'installazione, il montaggio, la riparazione e la manutenzione	306	312	334	396	507
Fabbricazione di macchine elettriche e di apparecchiature elettriche ed ottiche	245	207	224	265	437
Fabbricazione di mezzi di trasporto	596	913	470	520	538
Altre industrie manifatturiere	159	153	177	213	264
Produzione e distribuzione di energia elettrica, di gas, di vapore e acqua calda	3.093	3.009	2.858	2.933	2.591
Costruzioni	509	500	518	494	889
Commercio, riparazione di autoveicoli e di beni per la casa; alberghi e ristoranti; trasporti e comunicazioni	6.508	5.642	5.279	5.659	6.115
Commercio all'ingrosso e al dettaglio; riparazione di autoveicoli, motocicli e di beni personali e per la casa	1.683	1.761	1.687	2.173	2.383
Alberghi e ristoranti	525	669	690	755	919
Trasporti, magazzino e comunicazioni	4.300	3.212	2.902	2.730	2.814
Intermediazione monetaria e finanziaria; attività immobiliari, noleggio e attività professionali ed imprenditoriali	46.049	45.837	46.626	48.132	48.255
Intermediazione monetaria e finanziaria	1.927	1.089	1.295	1.464	1.363
Attività immobiliari, noleggio, informatica, ricerca, altre attività professionali ed imprenditoriali	44.122	44.749	45.330	46.668	46.892
Altre attività di servizi	16.950	15.286	13.066	12.945	15.031
Pubblica amministrazione e difesa; assicurazione sociale obbligatoria	13.128	12.397	10.558	10.337	11.736
Istruzione	1.553	1.499	1.279	1.219	1.393
Sanità e altri servizi sociali	1.359	545	447	553	781
Altri servizi pubblici, sociali e personali	911	846	782	836	1.121
Servizi domestici presso famiglie e convivenze	-	-	-	-	-
Totale	79.823	76.881	74.510	77.056	81.796

Tavola 40 segue - Investimenti fissi lordi in Costruzioni per branca proprietaria - Valori a prezzi correnti (milioni di euro dal 1999; milioni di euro lire per gli anni precedenti)

ATTIVITA' ECONOMICHE	1997	1998	1999	2000	2001
Agricoltura, silvicoltura e pesca	2.952	2.914	2.774	3.110	3.090
Agricoltura, caccia e silvicoltura	2.910	2.875	2.741	3.072	3.051
Pesca, piscicoltura e servizi connessi	42	38	33	38	39
Industria in senso stretto	8.512	7.930	8.498	9.891	10.558
Estrazione di minerali energetici	2	1	1	2	2
Estrazione di minerali non energetici	53	37	46	32	19
Industrie alimentari, delle bevande e del tabacco	796	731	745	734	968
Industrie tessili e dell'abbigliamento	472	390	342	343	405
Industrie conciarie, fabbricazione di prodotti in cuoio, pelle e similari	72	87	125	93	82
Industria del legno e dei prodotti in legno	193	147	227	216	181
Fabbricazione della pasta-carta, della carta e dei prodotti di carta; stampa ed editoria	278	275	256	407	355
Fabbricazione di coke, raffinerie di petrolio, trattamento dei combustibili nucleari	160	186	183	139	206
Fabbricazione di prodotti chimici e di fibre sintetiche e artificiali	807	810	923	916	949
Fabbricazione di articoli in gomma e materie plastiche	260	187	216	252	258
Fabbricazione di prodotti della lavorazione di minerali non metalliferi	457	417	446	440	597
Produzione di metallo e fabbricazione di prodotti in metallo	815	807	1.280	1.532	1.481
Fabbricazione di macchine ed apparecchi meccanici, compresa l'installazione, il montaggio, la riparazione e la manutenzione	462	436	375	364	512
Fabbricazione di macchine elettriche e di apparecchiature elettriche ed ottiche	421	334	289	438	555
Fabbricazione di mezzi di trasporto	472	498	423	507	618
Altre industrie manifatturiere	300	262	241	351	239
Produzione e distribuzione di energia elettrica, di gas, di vapore e acqua calda	2.494	2.325	2.379	3.125	3.132
Costruzioni	838	813	825	1.017	929
Commercio, riparazione di autoveicoli e di beni per la casa; alberghi e ristoranti; trasporti e comunicazioni	6.382	6.619	6.883	7.754	8.758
Commercio all'ingrosso e al dettaglio; riparazione di autoveicoli, motocicli e di beni personali e per la casa	2.578	2.569	2.129	2.151	3.065
Alberghi e ristoranti	876	904	1.153	1.104	1.333
Trasporti, magazzinaggio e comunicazioni	2.928	3.146	3.600	4.499	4.361
Intermediazione monetaria e finanziaria; attività immobiliari, noleggio e attività professionali ed imprenditoriali	47.755	47.630	49.114	53.269	55.606
Intermediazione monetaria e finanziaria	1.261	469	560	291	665
Attività immobiliari, noleggio, informatica, ricerca, altre attività professionali ed imprenditoriali	46.493	47.161	48.554	52.978	54.942
Altre attività di servizi	15.844	17.615	18.865	19.971	21.402
Pubblica amministrazione e difesa; assicurazione sociale obbligatoria	12.043	13.469	14.311	14.986	16.009
Istruzione	1.680	1.921	1.955	2.332	2.345
Sanità e altri servizi sociali	793	957	1.098	1.235	1.259
Altri servizi pubblici, sociali e personali	1.328	1.269	1.501	1.418	1.789
Servizi domestici presso famiglie e convivenze	-	-	-	-	-
Totale	82.283	83.521	86.959	95.012	100.344

Tavola 41 - Investimenti fissi lordi in Costruzioni per branca proprietaria - Valori a prezzi 1995
(milioni di eurolire)

ATTIVITA' ECONOMICHE	1992	1993	1994	1995	1996
Agricoltura, silvicoltura e pesca	2.866	2.632	2.690	2.764	3.017
Agricoltura, caccia e silvicoltura	2.826	2.595	2.654	2.725	2.974
Pesca, piscicoltura e servizi connessi	40	36	36	39	43
Industria in senso stretto	7.870	7.567	6.558	7.063	8.210
Estrazione di minerali energetici	5	7	7	5	2
Estrazione di minerali non energetici	35	26	22	17	49
Industrie alimentari, delle bevande e del tabacco	608	677	542	616	587
Industrie tessili e dell'abbigliamento	375	332	339	344	406
Industrie conciarie, fabbricazione di prodotti in cuoio, pelle e similari	67	54	53	92	80
Industria del legno e dei prodotti in legno	164	126	110	136	171
Fabbricazione della pasta-carta, della carta e dei prodotti di carta; stampa ed editoria	199	222	186	229	318
Fabbricazione di coke, raffinerie di petrolio, trattamento dei combustibili nucleari	52	30	37	40	133
Fabbricazione di prodotti chimici e di fibre sintetiche e artificiali	411	324	257	243	546
Fabbricazione di articoli in gomma e materie plastiche	163	120	126	139	239
Fabbricazione di prodotti della lavorazione di minerali non metalliferi	329	275	242	313	404
Produzione di metallo e fabbricazione di prodotti in metallo	648	503	472	564	1.040
Fabbricazione di macchine ed apparecchi meccanici, compresa l'installazione, il montaggio, la riparazione e la manutenzione	335	331	343	396	495
Fabbricazione di macchine elettriche e di apparecchiature elettriche ed ottiche	268	219	230	265	427
Fabbricazione di mezzi di trasporto	652	968	481	520	525
Altre industrie manifatturiere	174	162	181	213	258
Produzione e distribuzione di energia elettrica, di gas, di vapore e acqua calda	3.385	3.191	2.929	2.933	2.529
Costruzioni	557	530	531	494	867
Commercio, riparazione di autoveicoli e di beni per la casa; alberghi e ristoranti; trasporti e comunicazioni	7.123	5.983	5.411	5.659	5.967
Commercio all'ingrosso e al dettaglio; riparazione di autoveicoli, motocicli e di beni personali e per la casa	1.842	1.867	1.730	2.173	2.325
Alberghi e ristoranti	575	709	707	755	897
Trasporti, magazzinaggio e comunicazioni	4.706	3.407	2.975	2.730	2.745
Intermediazione monetaria e finanziaria; attività immobiliari, noleggio e attività professionali ed imprenditoriali	50.404	48.614	47.794	48.132	47.084
Intermediazione monetaria e finanziaria	2.109	1.155	1.328	1.464	1.330
Attività immobiliari, noleggio, informatica, ricerca, altre attività professionali ed imprenditoriali	48.294	47.459	46.466	46.668	45.754
Altre attività di servizi	18.553	16.212	13.394	12.945	14.666
Pubblica amministrazione e difesa; assicurazione sociale obbligatoria	14.369	13.147	10.823	10.337	11.452
Istruzione	1.699	1.590	1.311	1.219	1.359
Sanità e altri servizi sociali	1.487	578	458	553	762
Altri servizi pubblici, sociali e personali	997	897	802	836	1.094
Servizi domestici presso famiglie e convivenze	-	-	-	-	-
Totale	87.372	81.538	76.378	77.056	79.811

Tavola 41 segue - Investimenti fissi lordi in Costruzioni per branca proprietaria - Valori a prezzi 1995 (milioni di euro lire)

ATTIVITA' ECONOMICHE	1997	1998	1999	2000	2001
Agricoltura, silvicoltura e pesca	2.807	2.724	2.556	2.777	2.691
Agricoltura, caccia e silvicoltura	2.767	2.689	2.525	2.743	2.657
Pesca, piscicoltura e servizi connessi	40	36	30	34	34
Industria in senso stretto	8.095	7.416	7.828	8.833	9.193
Estrazione di minerali energetici	1	1	1	2	1
Estrazione di minerali non energetici	50	35	42	29	16
Industrie alimentari, delle bevande e del tabacco	757	684	686	656	843
Industrie tessili e dell'abbigliamento	449	365	316	306	353
Industrie conciarie, fabbricazione di prodotti in cuoio, pelle e similari	68	82	116	83	71
Industria del legno e dei prodotti in legno	184	138	209	193	157
Fabbricazione della pasta-carta, della carta e dei prodotti di carta; stampa ed editoria	264	257	236	363	309
Fabbricazione di coke, raffinerie di petrolio, trattamento dei combustibili nucleari	152	174	168	124	179
Fabbricazione di prodotti chimici e di fibre sintetiche e artificiali	768	757	851	818	826
Fabbricazione di articoli in gomma e materie plastiche	247	175	199	225	225
Fabbricazione di prodotti della lavorazione di minerali non metalliferi	434	390	411	393	520
Produzione di metallo e fabbricazione di prodotti in metallo	775	754	1.179	1.368	1.290
Fabbricazione di macchine ed apparecchi meccanici, compresa l'installazione, il montaggio, la riparazione e la manutenzione	439	407	346	325	446
Fabbricazione di macchine elettriche e di apparecchiature elettriche ed ottiche	400	313	266	391	483
Fabbricazione di mezzi di trasporto	449	466	389	453	538
Altre industrie manifatturiere	286	245	222	314	208
Produzione e distribuzione di energia elettrica, di gas, di vapore e acqua calda	2.372	2.174	2.192	2.791	2.727
Costruzioni	797	760	760	908	809
Commercio, riparazione di autoveicoli e di beni per la casa; alberghi e ristoranti; trasporti e comunicazioni	6.069	6.189	6.340	6.925	7.626
Commercio all'ingrosso e al dettaglio; riparazione di autoveicoli, motocicli e di beni personali e per la casa	2.452	2.402	1.962	1.921	2.669
Alberghi e ristoranti	833	845	1.063	986	1.160
Trasporti, magazzinaggio e comunicazioni	2.785	2.942	3.316	4.018	3.797
Intermediazione monetaria e finanziaria; attività immobiliari, noleggio e attività professionali ed imprenditoriali	45.416	44.538	45.243	47.571	48.416
Intermediazione monetaria e finanziaria	1.199	439	516	260	579
Attività immobiliari, noleggio, informatica, ricerca, altre attività professionali ed imprenditoriali	44.217	44.099	44.727	47.311	47.837
Altre attività di servizi	15.068	16.472	17.378	17.835	18.635
Pubblica amministrazione e difesa; assicurazione sociale obbligatoria	11.453	12.594	13.183	13.383	13.939
Istruzione	1.598	1.796	1.801	2.083	2.042
Sanità e altri servizi sociali	754	895	1.011	1.103	1.096
Altri servizi pubblici, sociali e personali	1.263	1.187	1.383	1.267	1.558
Servizi domestici presso famiglie e convivenze	-	-	-	-	-
Totale	78.254	78.100	80.106	84.849	87.368

Tavola 42 - Investimenti fissi lordi in Altri beni e servizi per branca proprietaria - Valori a prezzi correnti (milioni di euro dal 1999; milioni di eurolire per gli anni precedenti)

ATTIVITA' ECONOMICHE	1992	1993	1994	1995	1996
Agricoltura, silvicoltura e pesca	441	465	592	672	639
Agricoltura, caccia e silvicoltura	429	459	586	665	631
Pesca, piscicoltura e servizi connessi	12	6	6	7	7
Industria in senso stretto	3.466	3.750	3.505	4.076	4.383
Estrazione di minerali energetici	60	58	28	61	32
Estrazione di minerali non energetici	5	5	5	5	8
Industrie alimentari, delle bevande e del tabacco	218	298	325	398	379
Industrie tessili e dell'abbigliamento	291	341	360	456	437
Industrie conciarie, fabbricazione di prodotti in cuoio, pelle e similari	98	106	136	160	182
Industria del legno e dei prodotti in legno	36	25	25	31	33
Fabbricazione della pasta-carta, della carta e dei prodotti di carta; stampa ed editoria	192	221	247	311	314
Fabbricazione di coke, raffinerie di petrolio, trattamento dei combustibili nucleari	20	16	15	18	25
Fabbricazione di prodotti chimici e di fibre sintetiche e artificiali	104	96	93	107	134
Fabbricazione di articoli in gomma e materie plastiche	101	127	141	178	166
Fabbricazione di prodotti della lavorazione di minerali non metalliferi	214	238	239	307	267
Produzione di metallo e fabbricazione di prodotti in metallo	327	318	340	409	549
Fabbricazione di macchine ed apparecchi meccanici, compresa l'installazione, il montaggio, la riparazione e la manutenzione	313	307	345	461	494
Fabbricazione di macchine elettriche e di apparecchiature elettriche ed ottiche	287	278	283	348	398
Fabbricazione di mezzi di trasporto	166	205	162	184	197
Altre industrie manifatturiere	81	87	86	107	113
Produzione e distribuzione di energia elettrica, di gas, di vapore e acqua calda	952	1.026	675	534	656
Costruzioni	317	294	317	369	521
Commercio, riparazione di autoveicoli e di beni per la casa; alberghi e ristoranti; trasporti e comunicazioni	2.076	2.046	2.201	2.495	3.238
Commercio all'ingrosso e al dettaglio; riparazione di autoveicoli, motocicli e di beni personali e per la casa	1.163	1.289	1.358	1.417	1.617
Alberghi e ristoranti	98	106	139	170	179
Trasporti, magazzinaggio e comunicazioni	815	651	704	908	1.443
Intermediazione monetaria e finanziaria; attività immobiliari, noleggio e attività professionali ed imprenditoriali	4.018	4.047	4.310	4.703	4.849
Intermediazione monetaria e finanziaria	1.036	949	872	977	1.124
Attività immobiliari, noleggio, informatica, ricerca, altre attività professionali ed imprenditoriali	2.982	3.098	3.438	3.727	3.724
Altre attività di servizi	1.866	1.755	2.084	2.061	1.976
Pubblica amministrazione e difesa; assicurazione sociale obbligatoria	767	857	1.094	1.016	790
Istruzione	399	394	501	516	493
Sanità e altri servizi sociali	162	97	90	112	122
Altri servizi pubblici, sociali e personali	538	407	399	418	571
Servizi domestici presso famiglie e convivenze	-	-	-	-	-
Totale	12.184	12.358	13.010	14.376	15.606

Tavola 42 segue - Investimenti fissi lordi in Altri beni e servizi per branca proprietaria - Valori a prezzi correnti (milioni di euro dal 1999; milioni di eurolire per gli anni precedenti)

ATTIVITA' ECONOMICHE	1997	1998	1999	2000	2001
Agricoltura, silvicoltura e pesca	678	760	901	1.185	1.133
Agricoltura, caccia e silvicoltura	670	749	889	1.170	1.115
Pesca, piscicoltura e servizi connessi	8	11	13	15	17
Industria in senso stretto	4.120	4.786	4.708	4.854	5.039
Estrazione di minerali energetici	19	12	13	17	17
Estrazione di minerali non energetici	8	7	8	7	6
Industrie alimentari, delle bevande e del tabacco	359	508	558	503	485
Industrie tessili e dell'abbigliamento	456	569	466	478	454
Industrie conciarie, fabbricazione di prodotti in cuoio, pelle e similari	151	185	155	176	143
Industria del legno e dei prodotti in legno	34	35	44	45	43
Fabbricazione della pasta-carta, della carta e dei prodotti di carta; stampa ed editoria	330	396	302	333	341
Fabbricazione di coke, raffinerie di petrolio, trattamento dei combustibili nucleari	27	31	33	36	37
Fabbricazione di prodotti chimici e di fibre sintetiche e artificiali	151	173	190	194	191
Fabbricazione di articoli in gomma e materie plastiche	165	185	182	171	168
Fabbricazione di prodotti della lavorazione di minerali non metalliferi	263	260	256	241	298
Produzione di metallo e fabbricazione di prodotti in metallo	508	534	560	552	578
Fabbricazione di macchine ed apparecchi meccanici, compresa l'installazione, il montaggio, la riparazione e la manutenzione	453	527	518	555	597
Fabbricazione di macchine elettriche e di apparecchiature elettriche ed ottiche	414	469	498	569	578
Fabbricazione di mezzi di trasporto	175	199	173	186	203
Altre industrie manifatturiere	109	120	116	126	129
Produzione e distribuzione di energia elettrica, di gas, di vapore e acqua calda	497	575	635	666	772
Costruzioni	517	452	440	550	548
Commercio, riparazione di autoveicoli e di beni per la casa; alberghi e ristoranti; trasporti e comunicazioni	3.608	3.515	3.851	4.059	4.432
Commercio all'ingrosso e al dettaglio; riparazione di autoveicoli, motocicli e di beni personali e per la casa	1.613	1.679	1.808	2.034	2.316
Alberghi e ristoranti	152	282	312	335	243
Trasporti, magazzino e comunicazioni	1.844	1.555	1.731	1.691	1.873
Intermediazione monetaria e finanziaria; attività immobiliari, noleggio e attività professionali ed imprenditoriali	4.951	5.631	6.008	6.504	7.020
Intermediazione monetaria e finanziaria	1.221	1.410	1.488	1.652	1.783
Attività immobiliari, noleggio, informatica, ricerca, altre attività professionali ed imprenditoriali	3.730	4.221	4.520	4.851	5.236
Altre attività di servizi	2.354	2.673	2.950	3.121	3.163
Pubblica amministrazione e difesa; assicurazione sociale obbligatoria	953	1.080	1.174	1.203	1.212
Istruzione	582	618	678	736	730
Sanità e altri servizi sociali	157	187	202	221	203
Altri servizi pubblici, sociali e personali	662	788	897	960	1.017
Servizi domestici presso famiglie e convivenze	-	-	-	-	-
Totale	16.228	17.817	18.859	20.272	21.334

Tavola 43 - Investimenti fissi lordi in Altri beni e servizi per branca proprietaria - Valori a prezzi 1995 (milioni di euro lire)

ATTIVITA' ECONOMICHE	1992	1993	1994	1995	1996
Agricoltura, silvicoltura e pesca	519	530	638	672	592
Agricoltura, caccia e silvicoltura	506	523	631	665	586
Pesca, piscicoltura e servizi connessi	14	7	6	7	7
Industria in senso stretto	3.944	4.124	3.705	4.076	4.111
Estrazione di minerali energetici	70	65	30	61	30
Estrazione di minerali non energetici	6	5	5	5	7
Industrie alimentari, delle bevande e del tabacco	250	330	346	398	351
Industrie tessili e dell'abbigliamento	330	375	381	456	407
Industrie conciarie, fabbricazione di prodotti in cuoio, pelle e similari	113	117	144	160	168
Industria del legno e dei prodotti in legno	40	26	26	31	32
Fabbricazione della pasta-carta, della carta e dei prodotti di carta; stampa ed editoria	214	237	259	311	296
Fabbricazione di coke, raffinerie di petrolio, trattamento dei combustibili nucleari	22	17	15	18	24
Fabbricazione di prodotti chimici e di fibre sintetiche e artificiali	114	101	97	107	128
Fabbricazione di articoli in gomma e materie plastiche	115	141	150	178	155
Fabbricazione di prodotti della lavorazione di minerali non metalliferi	247	266	255	307	247
Produzione di metallo e fabbricazione di prodotti in metallo	373	349	359	409	512
Fabbricazione di macchine ed apparecchi meccanici, compresa l'installazione, il montaggio, la riparazione e la manutenzione	346	326	361	461	468
Fabbricazione di macchine elettriche e di apparecchiature elettriche ed ottiche	311	289	294	348	382
Fabbricazione di mezzi di trasporto	186	223	170	184	187
Altre industrie manifatturiere	91	94	90	107	107
Produzione e distribuzione di energia elettrica, di gas, di vapore e acqua calda	1.116	1.164	724	534	612
Costruzioni	354	315	333	369	490
Commercio, riparazione di autoveicoli e di beni per la casa; alberghi e ristoranti; trasporti e comunicazioni	2.347	2.214	2.316	2.495	3.001
Commercio all'ingrosso e al dettaglio; riparazione di autoveicoli, motocicli e di beni personali e per la casa	1.304	1.392	1.427	1.417	1.513
Alberghi e ristoranti	113	116	148	170	166
Trasporti, magazzinaggio e comunicazioni	930	706	741	908	1.322
Intermediazione monetaria e finanziaria; attività immobiliari, noleggio e attività professionali ed imprenditoriali	4.563	4.422	4.560	4.703	4.595
Intermediazione monetaria e finanziaria	1.153	1.004	906	977	1.079
Attività immobiliari, noleggio, informatica, ricerca, altre attività professionali ed imprenditoriali	3.411	3.418	3.653	3.727	3.516
Altre attività di servizi	2.151	1.918	2.197	2.061	1.866
Pubblica amministrazione e difesa; assicurazione sociale obbligatoria	853	922	1.153	1.016	749
Istruzione	473	440	528	516	466
Sanità e altri servizi sociali	184	104	94	112	116
Altri servizi pubblici, sociali e personali	640	453	422	418	535
Servizi domestici presso famiglie e convivenze	-	-	-	-	-
Totale	13.878	13.523	13.749	14.376	14.655

Tavola 43 segue - Investimenti fissi lordi in Altri beni e servizi per branca proprietaria - Valori a prezzi 1995 (milioni di euro lire)

ATTIVITA' ECONOMICHE	1997	1998	1999	2000	2001
Agricoltura, silvicoltura e pesca	606	666	782	1.054	982
Agricoltura, caccia e silvicoltura	599	657	771	1.041	967
Pesca, piscicoltura e servizi connessi	7	10	11	13	15
Industria in senso stretto	3.772	4.242	4.158	4.248	4.297
Estrazione di minerali energetici	18	11	12	15	15
Estrazione di minerali non energetici	7	6	7	6	5
Industrie alimentari, delle bevande e del tabacco	324	444	484	437	413
Industrie tessili e dell'abbigliamento	413	500	408	416	386
Industrie conciarie, fabbricazione di prodotti in cuoio, pelle e similari	136	161	134	152	121
Industria del legno e dei prodotti in legno	32	32	39	39	36
Fabbricazione della pasta-carta, della carta e dei prodotti di carta; stampa ed editoria	303	351	269	292	290
Fabbricazione di coke, raffinerie di petrolio, trattamento dei combustibili nucleari	25	28	29	31	31
Fabbricazione di prodotti chimici e di fibre sintetiche e artificiali	141	156	171	170	163
Fabbricazione di articoli in gomma e materie plastiche	150	163	160	150	143
Fabbricazione di prodotti della lavorazione di minerali non metalliferi	236	228	223	210	254
Produzione di metallo e fabbricazione di prodotti in metallo	462	472	493	483	493
Fabbricazione di macchine ed apparecchi meccanici, compresa l'installazione, il montaggio, la riparazione e la manutenzione	421	472	464	486	507
Fabbricazione di macchine elettriche e di apparecchiature elettriche ed ottiche	391	424	451	500	491
Fabbricazione di mezzi di trasporto	163	179	155	163	173
Altre industrie manifatturiere	101	108	104	111	110
Produzione e distribuzione di energia elettrica, di gas, di vapore e acqua calda	449	507	556	587	666
Costruzioni	473	402	390	478	467
Commercio, riparazione di autoveicoli e di beni per la casa; alberghi e ristoranti; trasporti e comunicazioni	3.255	3.092	3.366	3.504	3.742
Commercio all'ingrosso e al dettaglio; riparazione di autoveicoli, motocicli e di beni personali e per la casa	1.478	1.491	1.598	1.767	1.958
Alberghi e ristoranti	138	247	271	291	208
Trasporti, magazzino e comunicazioni	1.640	1.354	1.496	1.446	1.577
Intermediazione monetaria e finanziaria; attività immobiliari, noleggio e attività professionali ed imprenditoriali	4.578	5.039	5.355	5.684	5.986
Intermediazione monetaria e finanziaria	1.155	1.280	1.349	1.454	1.514
Attività immobiliari, noleggio, informatica, ricerca, altre attività professionali ed imprenditoriali	3.423	3.758	4.006	4.230	4.472
Altre attività di servizi	2.185	2.403	2.617	2.724	2.671
Pubblica amministrazione e difesa; assicurazione sociale obbligatoria	884	968	1.044	1.055	1.037
Istruzione	543	558	603	642	612
Sanità e altri servizi sociali	145	167	179	194	174
Altri servizi pubblici, sociali e personali	613	710	791	833	848
Servizi domestici presso famiglie e convivenze	-	-	-	-	-
Totale	14.869	15.844	16.668	17.691	18.145

Tavola 44 - Ammortamenti in Totale per branca proprietaria - Valori a prezzi di sostituzione
(milioni di euro dal 1999; milioni di eurolire per gli anni precedenti)

ATTIVITA' ECONOMICHE	1992	1993	1994	1995	1996	1997
Agricoltura, silvicoltura e pesca	6.693	6.881	7.065	7.311	7.539	7.679
Agricoltura, caccia e silvicoltura	6.374	6.542	6.717	6.944	7.165	7.297
Pesca, piscicoltura e servizi connessi	319	339	348	367	374	382
Industria in senso stretto	31.507	33.737	35.251	37.850	39.594	41.029
Estrazione di minerali energetici	410	469	510	578	619	661
Estrazione di minerali non energetici	320	327	330	343	356	365
Industrie alimentari, delle bevande e del tabacco	2.539	2.766	2.933	3.212	3.397	3.538
Industrie tessili e dell'abbigliamento	2.415	2.547	2.637	2.825	2.931	3.020
Industrie conciarie, fabbricazione di prodotti in cuoio, pelle e similari	539	559	577	616	643	658
Industria del legno e dei prodotti in legno	981	1.036	1.054	1.107	1.126	1.142
Fabbricazione della pasta-carta, della carta e dei prodotti di carta; stampa ed editoria	1.170	1.275	1.355	1.494	1.592	1.684
Fabbricazione di coke, raffinerie di petrolio, trattamento dei combustibili nucleari	636	717	756	813	860	890
Fabbricazione di prodotti chimici e di fibre sintetiche e artificiali	2.631	2.756	2.813	2.929	3.023	3.113
Fabbricazione di articoli in gomma e materie plastiche	1.074	1.151	1.205	1.309	1.370	1.424
Fabbricazione di prodotti della lavorazione di minerali non metalliferi	1.826	1.953	2.045	2.222	2.328	2.434
Produzione di metallo e fabbricazione di prodotti in metallo	4.244	4.465	4.578	4.870	5.065	5.182
Fabbricazione di macchine ed apparecchi meccanici, compresa l'installazione, il montaggio, la riparazione e la manutenzione	2.235	2.358	2.445	2.631	2.747	2.835
Fabbricazione di macchine elettriche e di apparecchiature elettriche ed ottiche	1.940	2.102	2.215	2.410	2.545	2.664
Fabbricazione di mezzi di trasporto	1.799	1.985	2.090	2.269	2.358	2.422
Altre industrie manifatturiere	1.037	1.112	1.158	1.240	1.286	1.322
Produzione e distribuzione di energia elettrica, di gas, di vapore e acqua calda	5.709	6.159	6.548	6.982	7.348	7.675
Costruzioni	3.682	3.799	3.888	4.085	4.216	4.307
Commercio, riparazione di autoveicoli e di beni per la casa; alberghi e ristoranti; trasporti e comunicazioni	19.609	20.859	22.370	24.380	26.114	27.760
Commercio all'ingrosso e al dettaglio; riparazione di autoveicoli, motocicli e di beni personali e per la casa	6.270	6.655	7.087	7.724	8.327	8.860
Alberghi e ristoranti	1.579	1.694	1.817	1.992	2.144	2.240
Trasporti, magazzinaggio e comunicazioni	11.760	12.510	13.466	14.664	15.642	16.660
Intermediazione monetaria e finanziaria; attività immobiliari, noleggio e attività professionali ed imprenditoriali	26.497	28.144	29.863	31.600	33.266	34.875
Intermediazione monetaria e finanziaria	2.021	2.162	2.256	2.394	2.508	2.601
Attività immobiliari, noleggio, informatica, ricerca, altre attività professionali ed imprenditoriali	24.476	25.982	27.607	29.206	30.758	32.274
Altre attività di servizi	13.367	14.217	14.919	15.725	16.531	17.200
Pubblica amministrazione e difesa; assicurazione sociale obbligatoria	6.312	6.751	7.173	7.593	8.002	8.405
Istruzione	2.005	2.102	2.199	2.296	2.406	2.474
Sanità e altri servizi sociali	3.227	3.425	3.518	3.660	3.778	3.840
Altri servizi pubblici, sociali e personali	1.823	1.939	2.030	2.176	2.344	2.481
Servizi domestici presso famiglie e convivenze	-	-	-	-	-	-
Totale	101.355	107.636	113.356	120.950	127.259	132.849

Tavola 44 segue - Ammortamenti in Totale per branca proprietaria - Valori a prezzi di sostituzione
(milioni di euro dal 1999; milioni di eurolire per gli anni precedenti)

ATTIVITA' ECONOMICHE	1998	1999	2000	2001	2002	2003
Agricoltura, silvicoltura e pesca	7.797	7.938	8.136	8.375	8.689	8.933
Agricoltura, caccia e silvicoltura	7.414	7.559	7.749	7.989
Pesca, piscicoltura e servizi connessi	383	379	386	386
Industria in senso stretto	42.615	43.994	46.300	48.397	50.453	51.958
Estrazione di minerali energetici	698	724	769	815
Estrazione di minerali non energetici	369	378	387	397
Industrie alimentari, delle bevande e del tabacco	3.701	3.902	4.130	4.347
Industrie tessili e dell'abbigliamento	3.146	3.220	3.352	3.454
Industrie conciarie, fabbricazione di prodotti in cuoio, pelle e similari	682	696	727	748
Industria del legno e dei prodotti in legno	1.160	1.194	1.239	1.279
Fabbricazione della pasta-carta, della carta e dei prodotti di carta; stampa ed editoria	1.821	1.928	2.112	2.321
Fabbricazione di coke, raffinerie di petrolio, trattamento dei combustibili nucleari	947	982	1.055	1.104
Fabbricazione di prodotti chimici e di fibre sintetiche e artificiali	3.225	3.305	3.415	3.547
Fabbricazione di articoli in gomma e materie plastiche	1.490	1.558	1.653	1.726
Fabbricazione di prodotti della lavorazione di minerali non metalliferi	2.525	2.619	2.744	2.885
Produzione di metallo e fabbricazione di prodotti in metallo	5.332	5.510	5.793	6.033
Fabbricazione di macchine ed apparecchi meccanici, compresa l'installazione, il montaggio, la riparazione e la manutenzione	2.964	3.039	3.205	3.373
Fabbricazione di macchine elettriche e di apparecchiature elettriche ed ottiche	2.774	2.854	3.154	3.404
Fabbricazione di mezzi di trasporto	2.485	2.537	2.633	2.705
Altre industrie manifatturiere	1.359	1.400	1.474	1.528
Produzione e distribuzione di energia elettrica, di gas, di vapore e acqua calda	7.936	8.148	8.458	8.732
Costruzioni	4.464	4.587	4.864	5.176	5.467	5.720
Commercio, riparazione di autoveicoli e di beni per la casa; alberghi e ristoranti; trasporti e comunicazioni	29.484	31.143	33.327	35.594	37.685	39.418
Commercio all'ingrosso e al dettaglio; riparazione di autoveicoli, motocicli e di beni personali e per la casa	9.471	10.109	10.848	11.731
Alberghi e ristoranti	2.414	2.609	2.852	3.035
Trasporti, magazzinaggio e comunicazioni	17.599	18.425	19.627	20.828
Intermediazione monetaria e finanziaria; attività immobiliari, noleggio e attività professionali ed imprenditoriali	36.398	37.844	40.058	42.204	44.674	47.011
Intermediazione monetaria e finanziaria	2.696	2.745	2.849	2.969
Attività immobiliari, noleggio, informatica, ricerca, altre attività professionali ed imprenditoriali	33.702	35.099	37.209	39.235
Altre attività di servizi	17.891	18.606	19.670	20.756	21.937	23.010
Pubblica amministrazione e difesa; assicurazione sociale obbligatoria	8.809	9.207	9.745	10.290
Istruzione	2.566	2.637	2.746	2.867
Sanità e altri servizi sociali	3.895	3.944	4.126	4.272
Altri servizi pubblici, sociali e personali	2.621	2.818	3.052	3.328
Servizi domestici presso famiglie e convivenze	-	-	-	-	-	-
Totale	138.651	144.113	152.355	160.502	168.904	176.050

Tavola 45 - Ammortamenti in Totale per branca proprietaria - Valori a prezzi 1995 (milioni di euro lire)

ATTIVITA' ECONOMICHE	1992	1993	1994	1995	1996	1997
Agricoltura, silvicoltura e pesca	7.386	7.346	7.323	7.311	7.316	7.322
Agricoltura, caccia e silvicoltura	7.012	6.973	6.952	6.944	6.950	6.956
Pesca, piscicoltura e servizi connessi	374	373	371	367	366	366
Industria in senso stretto	35.866	36.412	36.988	37.850	38.597	39.348
Estrazione di minerali energetici	469	510	539	578	602	631
Estrazione di minerali non energetici	362	355	347	343	345	345
Industrie alimentari, delle bevande e del tabacco	2.928	3.010	3.098	3.212	3.300	3.386
Industrie tessili e dell'abbigliamento	2.754	2.749	2.768	2.825	2.860	2.900
Industrie conciarie, fabbricazione di prodotti in cuoio, pelle e similari	613	607	607	616	624	629
Industria del legno e dei prodotti in legno	1.130	1.121	1.109	1.107	1.096	1.093
Fabbricazione della pasta-cartà, della carta e dei prodotti di carta; stampa ed editoria	1.346	1.383	1.426	1.494	1.552	1.621
Fabbricazione di coke, raffinerie di petrolio, trattamento dei combustibili nucleari	740	776	798	813	837	855
Fabbricazione di prodotti chimici e di fibre sintetiche e artificiali	2.993	2.973	2.962	2.929	2.944	2.985
Fabbricazione di articoli in gomma e materie plastiche	1.225	1.241	1.266	1.309	1.339	1.371
Fabbricazione di prodotti della lavorazione di minerali non metalliferi	2.091	2.116	2.153	2.222	2.263	2.325
Produzione di metallo e fabbricazione di prodotti in metallo	4.865	4.831	4.820	4.870	4.939	4.973
Fabbricazione di macchine ed apparecchi meccanici, compresa l'installazione, il montaggio, la riparazione e la manutenzione	2.521	2.525	2.554	2.631	2.694	2.742
Fabbricazione di macchine elettriche e di apparecchiature elettriche ed ottiche	2.191	2.245	2.310	2.410	2.499	2.593
Fabbricazione di mezzi di trasporto	2.053	2.138	2.194	2.269	2.302	2.329
Altre industrie manifatturiere	1.190	1.203	1.217	1.240	1.254	1.269
Produzione e distribuzione di energia elettrica, di gas, di vapore e acqua calda	6.395	6.630	6.819	6.982	7.147	7.300
Costruzioni	4.241	4.184	4.120	4.085	4.086	4.096
Commercio, riparazione di autoveicoli e di beni per la casa; alberghi e ristoranti; trasporti e comunicazioni	22.273	22.857	23.550	24.380	25.334	26.419
Commercio all'ingrosso e al dettaglio; riparazione di autoveicoli, motocicli e di beni personali e per la casa	7.153	7.270	7.444	7.724	8.080	8.468
Alberghi e ristoranti	1.792	1.833	1.907	1.992	2.074	2.142
Trasporti, magazzinaggio e comunicazioni	13.328	13.754	14.199	14.664	15.180	15.809
Intermediazione monetaria e finanziaria; attività immobiliari, noleggio e attività professionali ed imprenditoriali	29.270	30.025	30.786	31.600	32.417	33.223
Intermediazione monetaria e finanziaria	2.252	2.309	2.350	2.394	2.438	2.477
Attività immobiliari, noleggio, informatica, ricerca, altre attività professionali ed imprenditoriali	27.018	27.716	28.436	29.206	29.979	30.746
Altre attività di servizi	14.924	15.229	15.470	15.725	16.074	16.434
Pubblica amministrazione e difesa; assicurazione sociale obbligatoria	6.935	7.175	7.388	7.593	7.805	8.020
Istruzione	2.279	2.288	2.293	2.296	2.321	2.350
Sanità e altri servizi sociali	3.643	3.674	3.663	3.660	3.677	3.691
Altri servizi pubblici, sociali e personali	2.067	2.092	2.125	2.176	2.271	2.373
Servizi domestici presso famiglie e convivenze	-	-	-	-	-	-
Totale	113.960	116.054	118.238	120.950	123.825	126.841

Tavola 45 segue - Ammortamenti in Totale per branca proprietaria - Valori a prezzi 1995 (milioni di euro lire)

ATTIVITA' ECONOMICHE	1998	1999	2000	2001	2002	2003
Agricoltura, silvicoltura e pesca	7.347	7.410	7.500	7.585	7.683	7.778
Agricoltura, caccia e silvicoltura	6.985	7.052	7.147	7.237
Pesca, piscicoltura e servizi connessi	362	358	353	348
Industria in senso stretto	40.262	41.145	42.186	43.199	44.231	45.073
Estrazione di minerali energetici	655	671	694	721
Estrazione di minerali non energetici	343	349	351	354
Industrie alimentari, delle bevande e del tabacco	3.485	3.632	3.747	3.861
Industrie tessili e dell'abbigliamento	2.972	3.015	3.063	3.096
Industrie conciarie, fabbricazione di prodotti in cuoio, pelle e similari	641	646	662	669
Industria del legno e dei prodotti in legno	1.091	1.107	1.118	1.133
Fabbricazione della pasta-carta, della carta e dei prodotti di carta; stampa ed editoria	1.719	1.802	1.926	2.065
Fabbricazione di coke, raffinerie di petrolio, trattamento dei combustibili nucleari	891	916	957	976
Fabbricazione di prodotti chimici e di fibre sintetiche e artificiali	3.046	3.081	3.099	3.153
Fabbricazione di articoli in gomma e materie plastiche	1.416	1.463	1.511	1.549
Fabbricazione di prodotti della lavorazione di minerali non metalliferi	2.379	2.443	2.493	2.569
Produzione di metallo e fabbricazione di prodotti in metallo	5.048	5.149	5.270	5.389
Fabbricazione di macchine ed apparecchi meccanici, compresa l'installazione, il montaggio, la riparazione e la manutenzione	2.819	2.875	2.950	3.033
Fabbricazione di macchine elettriche e di apparecchiature elettriche ed ottiche	2.672	2.738	2.900	3.059
Fabbricazione di mezzi di trasporto	2.354	2.374	2.403	2.420
Altre industrie manifatturiere	1.283	1.304	1.336	1.357
Produzione e distribuzione di energia elettrica, di gas, di vapore e acqua calda	7.448	7.581	7.705	7.795
Costruzioni	4.170	4.237	4.397	4.600	4.793	4.953
Commercio, riparazione di autoveicoli e di beni per la casa; alberghi e ristoranti; trasporti e comunicazioni	27.528	28.885	30.324	31.773	33.122	34.274
Commercio all'ingrosso e al dettaglio; riparazione di autoveicoli, motocicli e di beni personali e per la casa	8.879	9.379	9.899	10.465
Alberghi e ristoranti	2.268	2.429	2.599	2.722
Trasporti, magazzinaggio e comunicazioni	16.380	17.077	17.827	18.586
Intermediazione monetaria e finanziaria; attività immobiliari, noleggio e attività professionali ed imprenditoriali	34.017	34.914	35.916	36.927	37.936	38.903
Intermediazione monetaria e finanziaria	2.501	2.525	2.548	2.576
Attività immobiliari, noleggio, informatica, ricerca, altre attività professionali ed imprenditoriali	31.516	32.389	33.369	34.351
Altre attività di servizi	16.855	17.306	17.789	18.305	18.832	19.377
Pubblica amministrazione e difesa; assicurazione sociale obbligatoria	8.263	8.515	8.776	9.053
Istruzione	2.382	2.413	2.452	2.493
Sanità e altri servizi sociali	3.721	3.755	3.793	3.817
Altri servizi pubblici, sociali e personali	2.488	2.624	2.768	2.941
Servizi domestici presso famiglie e convivenze	-	-	-	-	-	-
Totale	130.179	133.898	138.112	142.389	146.597	150.358

Tavola 46 - Ammortamenti in Macchine e attrezzature per branca proprietaria - Valori a prezzi di sostituzione (milioni di euro dal 1999; milioni di euro lire per gli anni precedenti)

ATTIVITA' ECONOMICHE	1992	1993	1994	1995	1996
Agricoltura, silvicoltura e pesca	3.923	3.987	4.012	4.097	4.158
Agricoltura, caccia e silvicoltura	3.752	3.799	3.817	3.886	3.942
Pesca, piscicoltura e servizi connessi	171	188	195	211	216
Industria in senso stretto	21.221	22.939	23.865	25.783	26.790
Estrazione di minerali energetici	349	405	442	505	541
Estrazione di minerali non energetici	200	205	205	214	223
Industrie alimentari, delle bevande e del tabacco	1.921	2.109	2.226	2.440	2.562
Industrie tessili e dell'abbigliamento	1.743	1.840	1.886	2.018	2.063
Industrie conciarie, fabbricazione di prodotti in cuoio, pelle e similari	345	358	364	384	392
Industria del legno e dei prodotti in legno	724	771	780	820	827
Fabbricazione della pasta-carta, della carta e dei prodotti di carta; stampa ed editoria	795	877	932	1.041	1.111
Fabbricazione di coke, raffinerie di petrolio, trattamento dei combustibili nucleari	575	653	688	742	784
Fabbricazione di prodotti chimici e di fibre sintetiche e artificiali	2.118	2.222	2.258	2.353	2.417
Fabbricazione di articoli in gomma e materie plastiche	825	889	926	1.007	1.044
Fabbricazione di prodotti della lavorazione di minerali non metalliferi	1.313	1.415	1.473	1.604	1.662
Produzione di metallo e fabbricazione di prodotti in metallo	3.221	3.403	3.466	3.694	3.797
Fabbricazione di macchine ed apparecchi meccanici, compresa l'installazione, il montaggio, la riparazione e la manutenzione	1.604	1.692	1.740	1.867	1.919
Fabbricazione di macchine elettriche e di apparecchiature elettriche ed ottiche	1.470	1.610	1.701	1.858	1.947
Fabbricazione di mezzi di trasporto	1.453	1.599	1.675	1.818	1.871
Altre industrie manifatturiere	700	762	791	851	874
Produzione e distribuzione di energia elettrica, di gas, di vapore e acqua calda	1.864	2.128	2.314	2.566	2.758
Costruzioni	2.351	2.428	2.445	2.551	2.562
Commercio, riparazione di autoveicoli e di beni per la casa; alberghi e ristoranti; trasporti e comunicazioni	7.981	8.597	9.107	9.815	10.335
Commercio all'ingrosso e al dettaglio; riparazione di autoveicoli, motocicli e di beni personali e per la casa	3.155	3.412	3.622	3.933	4.157
Alberghi e ristoranti	1.063	1.150	1.234	1.363	1.464
Trasporti, magazzinaggio e comunicazioni	3.762	4.035	4.251	4.518	4.713
Intermediazione monetaria e finanziaria; attività immobiliari, noleggio e attività professionali ed imprenditoriali	2.171	2.373	2.528	2.726	2.827
Intermediazione monetaria e finanziaria	619	668	692	744	765
Attività immobiliari, noleggio, informatica, ricerca, altre attività professionali ed imprenditoriali	1.551	1.704	1.836	1.983	2.062
Altre attività di servizi	3.922	4.272	4.460	4.791	5.055
Pubblica amministrazione e difesa; assicurazione sociale obbligatoria	720	832	920	1.042	1.140
Istruzione	233	239	241	258	276
Sanità e altri servizi sociali	2.164	2.337	2.399	2.512	2.580
Altri servizi pubblici, sociali e personali	805	865	900	979	1.058
Servizi domestici presso famiglie e convivenze	-	-	-	-	-
Totale	41.569	44.597	46.418	49.763	51.727

Tavola 46 segue - Ammortamenti in Macchine e attrezzature per branca proprietaria - Valori a prezzi di sostituzione (milioni di euro dal 1999; milioni di euro lire per gli anni precedenti)

ATTIVITA' ECONOMICHE	1997	1998	1999	2000	2001
Agricoltura, silvicoltura e pesca	4.152	4.160	4.204	4.258	4.338
Agricoltura, caccia e silvicoltura	3.932	3.936	3.977	4.019	4.094
Pesca, piscicoltura e servizi connessi	221	224	228	239	244
Industria in senso stretto	27.706	28.749	29.746	31.480	32.914
Estrazione di minerali energetici	583	623	654	702	752
Estrazione di minerali non energetici	229	232	239	248	254
Industrie alimentari, delle bevande e del tabacco	2.656	2.758	2.912	3.090	3.244
Industrie tessili e dell'abbigliamento	2.107	2.182	2.230	2.330	2.392
Industrie conciarie, fabbricazione di prodotti in cuoio, pelle e similari	397	406	414	434	444
Industria del legno e dei prodotti in legno	833	842	867	895	918
Fabbricazione della pasta-carta, della carta e dei prodotti di carta; stampa ed editoria	1.188	1.303	1.402	1.556	1.726
Fabbricazione di coke, raffinerie di petrolio, trattamento dei combustibili nucleari	809	859	888	953	991
Fabbricazione di prodotti chimici e di fibre sintetiche e artificiali	2.474	2.553	2.600	2.668	2.760
Fabbricazione di articoli in gomma e materie plastiche	1.079	1.126	1.179	1.258	1.311
Fabbricazione di prodotti della lavorazione di minerali non metalliferi	1.737	1.794	1.863	1.967	2.069
Produzione di metallo e fabbricazione di prodotti in metallo	3.861	3.950	4.069	4.274	4.424
Fabbricazione di macchine ed apparecchi meccanici, compresa l'installazione, il montaggio, la riparazione e la manutenzione	1.966	2.039	2.085	2.200	2.308
Fabbricazione di macchine elettriche e di apparecchiature elettriche ed ottiche	2.028	2.091	2.138	2.382	2.572
Fabbricazione di mezzi di trasporto	1.908	1.946	1.985	2.057	2.101
Altre industrie manifatturiere	896	915	945	1.000	1.037
Produzione e distribuzione di energia elettrica, di gas, di vapore e acqua calda	2.955	3.129	3.278	3.465	3.610
Costruzioni	2.577	2.604	2.633	2.739	2.839
Commercio, riparazione di autoveicoli e di beni per la casa; alberghi e ristoranti; trasporti e comunicazioni	10.962	11.641	12.378	13.251	14.142
Commercio all'ingrosso e al dettaglio; riparazione di autoveicoli, motocicli e di beni personali e per la casa	4.410	4.636	4.942	5.313	5.720
Alberghi e ristoranti	1.510	1.622	1.754	1.935	2.041
Trasporti, magazzinaggio e comunicazioni	5.043	5.383	5.682	6.003	6.382
Intermediazione monetaria e finanziaria; attività immobiliari, noleggio e attività professionali ed imprenditoriali	2.960	3.158	3.377	3.690	4.006
Intermediazione monetaria e finanziaria	788	803	808	824	844
Attività immobiliari, noleggio, informatica, ricerca, altre attività professionali ed imprenditoriali	2.172	2.356	2.569	2.866	3.162
Altre attività di servizi	5.259	5.469	5.748	6.179	6.610
Pubblica amministrazione e difesa; assicurazione sociale obbligatoria	1.227	1.340	1.463	1.592	1.747
Istruzione	292	313	329	355	379
Sanità e altri servizi sociali	2.608	2.618	2.634	2.765	2.862
Altri servizi pubblici, sociali e personali	1.132	1.198	1.321	1.467	1.622
Servizi domestici presso famiglie e convivenze	-	-	-	-	-
Totale	53.616	55.781	58.087	61.596	64.849

Tavola 47 - Ammortamenti in Macchine e attrezzature per branca proprietaria - Valori a prezzi 1995 (milioni di euro lire)

ATTIVITA' ECONOMICHE	1992	1993	1994	1995	1996
Agricoltura, silvicoltura e pesca	4.291	4.216	4.154	4.097	4.051
Agricoltura, caccia e silvicoltura	4.086	4.009	3.944	3.886	3.840
Pesca, piscicoltura e servizi connessi	206	208	210	211	211
Industria in senso stretto	24.310	24.681	25.134	25.783	26.301
Estrazione di minerali energetici	399	437	467	505	527
Estrazione di minerali non energetici	223	219	215	214	217
Industrie alimentari, delle bevande e del tabacco	2.223	2.285	2.357	2.440	2.504
Industrie tessili e dell'abbigliamento	1.992	1.975	1.982	2.018	2.032
Industrie conciarie, fabbricazione di prodotti in cuoio, pelle e similari	391	384	382	384	388
Industria del legno e dei prodotti in legno	842	834	824	820	808
Fabbricazione della pasta-carta, della carta e dei prodotti di carta; stampa ed editoria	919	945	981	1.041	1.093
Fabbricazione di coke, raffinerie di petrolio, trattamento dei combustibili nucleari	670	706	728	742	764
Fabbricazione di prodotti chimici e di fibre sintetiche e artificiali	2.424	2.401	2.389	2.353	2.357
Fabbricazione di articoli in gomma e materie plastiche	944	955	974	1.007	1.027
Fabbricazione di prodotti della lavorazione di minerali non metalliferi	1.505	1.523	1.552	1.604	1.630
Produzione di metallo e fabbricazione di prodotti in metallo	3.711	3.673	3.659	3.694	3.725
Fabbricazione di macchine ed apparecchi meccanici, compresa l'installazione, il montaggio, la riparazione e la manutenzione	1.811	1.803	1.818	1.867	1.901
Fabbricazione di macchine elettriche e di apparecchiature elettriche ed ottiche	1.662	1.714	1.774	1.858	1.924
Fabbricazione di mezzi di trasporto	1.664	1.718	1.762	1.818	1.833
Altre industrie manifatturiere	811	823	835	851	858
Produzione e distribuzione di energia elettrica, di gas, di vapore e acqua calda	2.117	2.286	2.435	2.566	2.713
Costruzioni	2.681	2.634	2.587	2.551	2.516
Commercio, riparazione di autoveicoli e di beni per la casa; alberghi e ristoranti; trasporti e comunicazioni	8.738	9.068	9.470	9.815	10.274
Commercio all'ingrosso e al dettaglio; riparazione di autoveicoli, motocicli e di beni personali e per la casa	3.527	3.633	3.776	3.933	4.122
Alberghi e ristoranti	1.207	1.236	1.298	1.363	1.421
Trasporti, magazzinaggio e comunicazioni	4.004	4.199	4.396	4.518	4.731
Intermediazione monetaria e finanziaria; attività immobiliari, noleggio e attività professionali ed imprenditoriali	2.445	2.530	2.627	2.726	2.852
Intermediazione monetaria e finanziaria	702	726	734	744	752
Attività immobiliari, noleggio, informatica, ricerca, altre attività professionali ed imprenditoriali	1.743	1.805	1.893	1.983	2.099
Altre attività di servizi	4.380	4.533	4.656	4.791	4.970
Pubblica amministrazione e difesa; assicurazione sociale obbligatoria	800	883	962	1.042	1.124
Istruzione	257	258	257	258	275
Sanità e altri servizi sociali	2.434	2.482	2.496	2.512	2.524
Altri servizi pubblici, sociali e personali	890	910	942	979	1.046
Servizi domestici presso famiglie e convivenze	-	-	-	-	-
Totale	46.846	47.664	48.628	49.763	50.963

Tavola 47 segue - Ammortamenti in Macchine e attrezzature per branca proprietaria - Valori a prezzi 1995 (milioni di euro lire)

ATTIVITA' ECONOMICHE	1997	1998	1999	2000	2001
Agricoltura, silvicoltura e pesca	4.009	3.990	4.008	4.040	4.069
Agricoltura, caccia e silvicoltura	3.798	3.779	3.794	3.823	3.850
Pesca, piscicoltura e servizi connessi	211	211	214	217	219
Industria in senso stretto	26.883	27.573	28.246	29.053	29.807
Estrazione di minerali energetici	560	588	608	635	667
Estrazione di minerali non energetici	218	219	224	228	230
Industrie alimentari, delle bevande e del tabacco	2.567	2.630	2.744	2.830	2.909
Industrie tessili e dell'abbigliamento	2.054	2.099	2.127	2.162	2.182
Industrie conciarie, fabbricazione di prodotti in cuoio, pelle e similari	389	394	396	405	408
Industria del legno e dei prodotti in legno	803	798	809	813	820
Fabbricazione della pasta-carta, della carta e dei prodotti di carta; stampa ed editoria	1.161	1.251	1.329	1.436	1.554
Fabbricazione di coke, raffinerie di petrolio, trattamento dei combustibili nucleari	779	811	830	866	878
Fabbricazione di prodotti chimici e di fibre sintetiche e artificiali	2.382	2.425	2.438	2.435	2.472
Fabbricazione di articoli in gomma e materie plastiche	1.049	1.084	1.122	1.162	1.191
Fabbricazione di prodotti della lavorazione di minerali non metalliferi	1.680	1.717	1.764	1.808	1.864
Produzione di metallo e fabbricazione di prodotti in metallo	3.739	3.786	3.847	3.926	3.999
Fabbricazione di macchine ed apparecchi meccanici, compresa l'installazione, il montaggio, la riparazione e la manutenzione	1.929	1.979	2.013	2.063	2.116
Fabbricazione di macchine elettriche e di apparecchiature elettriche ed ottiche	1.995	2.047	2.089	2.219	2.345
Fabbricazione di mezzi di trasporto	1.847	1.859	1.871	1.891	1.898
Altre industrie manifatturiere	869	875	891	916	932
Produzione e distribuzione di energia elettrica, di gas, di vapore e acqua calda	2.862	3.011	3.145	3.259	3.343
Costruzioni	2.497	2.494	2.488	2.525	2.582
Commercio, riparazione di autoveicoli e di beni per la casa; alberghi e ristoranti; trasporti e comunicazioni	10.809	11.310	11.893	12.510	13.074
Commercio all'ingrosso e al dettaglio; riparazione di autoveicoli, motocicli e di beni personali e per la casa	4.353	4.525	4.756	5.026	5.288
Alberghi e ristoranti	1.461	1.545	1.657	1.787	1.861
Trasporti, magazzinaggio e comunicazioni	4.996	5.241	5.480	5.697	5.925
Intermediazione monetaria e finanziaria; attività immobiliari, noleggio e attività professionali ed imprenditoriali	3.011	3.150	3.331	3.538	3.758
Intermediazione monetaria e finanziaria	758	758	756	754	751
Attività immobiliari, noleggio, informatica, ricerca, altre attività professionali ed imprenditoriali	2.254	2.392	2.575	2.784	3.007
Altre attività di servizi	5.150	5.353	5.568	5.802	6.059
Pubblica amministrazione e difesa; assicurazione sociale obbligatoria	1.208	1.305	1.402	1.504	1.619
Istruzione	294	311	322	339	360
Sanità e altri servizi sociali	2.535	2.549	2.565	2.585	2.594
Altri servizi pubblici, sociali e personali	1.112	1.188	1.279	1.374	1.486
Servizi domestici presso famiglie e convivenze	-	-	-	-	-
Totale	52.358	53.871	55.533	57.469	59.350

Tavola 48 - Ammortamenti in Mezzi di trasporto per branca proprietaria - Valori a prezzi di sostituzione (milioni di euro dal 1999; milioni di euro lire per gli anni precedenti)

ATTIVITA' ECONOMICHE	1992	1993	1994	1995	1996
Agricoltura, silvicoltura e pesca	303	308	323	344	363
Agricoltura, caccia e silvicoltura	203	207	223	242	260
Pesca, piscicoltura e servizi connessi	100	101	101	102	103
Industria in senso stretto	1.727	1.730	1.809	1.934	2.029
Estrazione di minerali energetici	19	18	18	17	19
Estrazione di minerali non energetici	60	60	62	65	67
Industrie alimentari, delle bevande e del tabacco	211	211	222	239	253
Industrie tessili e dell'abbigliamento	167	169	178	191	203
Industrie conciarie, fabbricazione di prodotti in cuoio, pelle e similari	49	49	51	55	57
Industria del legno e dei prodotti in legno	54	55	57	64	68
Fabbricazione della pasta-carta, della carta e dei prodotti di carta; stampa ed editoria	132	134	139	142	137
Fabbricazione di coke, raffinerie di petrolio, trattamento dei combustibili nucleari	22	22	23	23	22
Fabbricazione di prodotti chimici e di fibre sintetiche e artificiali	58	61	68	76	82
Fabbricazione di articoli in gomma e materie plastiche	50	51	54	59	63
Fabbricazione di prodotti della lavorazione di minerali non metalliferi	157	158	167	182	193
Produzione di metallo e fabbricazione di prodotti in metallo	233	230	238	253	271
Fabbricazione di macchine ed apparecchi meccanici, compresa l'installazione, il montaggio, la riparazione e la manutenzione	147	148	156	171	183
Fabbricazione di macchine elettriche e di apparecchiature elettriche ed ottiche	133	125	125	131	136
Fabbricazione di mezzi di trasporto	78	79	82	87	92
Altre industrie manifatturiere	74	76	82	92	99
Produzione e distribuzione di energia elettrica, di gas, di vapore e acqua calda	82	83	86	87	84
Costruzioni	882	882	918	963	1.015
Commercio, riparazione di autoveicoli e di beni per la casa; alberghi e ristoranti; trasporti e comunicazioni	7.905	8.242	8.950	9.930	10.734
Commercio all'ingrosso e al dettaglio; riparazione di autoveicoli, motocicli e di beni personali e per la casa	1.833	1.843	1.948	2.131	2.336
Alberghi e ristoranti	164	169	181	198	217
Trasporti, magazzino e comunicazioni	5.908	6.231	6.821	7.600	8.180
Intermediazione monetaria e finanziaria; attività immobiliari, noleggio e attività professionali ed imprenditoriali	771	808	874	987	1.097
Intermediazione monetaria e finanziaria	23	24	25	26	27
Attività immobiliari, noleggio, informatica, ricerca, altre attività professionali ed imprenditoriali	747	784	849	961	1.071
Altre attività di servizi	662	655	674	703	753
Pubblica amministrazione e difesa; assicurazione sociale obbligatoria	100	111	126	143	156
Istruzione	60	56	56	55	61
Sanità e altri servizi sociali	366	355	357	357	368
Altri servizi pubblici, sociali e personali	136	133	135	149	168
Servizi domestici presso famiglie e convivenze	-	-	-	-	-
Totale	12.249	12.625	13.547	14.862	15.991

Tavola 48 segue - Ammortamenti in Mezzi di trasporto per branca proprietaria - Valori a prezzi di sostituzione (milioni di euro dal 1999; milioni di eurolire per gli anni precedenti)

ATTIVITA' ECONOMICHE	1997	1998	1999	2000	2001
Agricoltura, silvicoltura e pesca	375	383	385	396	408
Agricoltura, caccia e silvicoltura	272	283	293	309	328
Pesca, piscicoltura e servizi connessi	104	101	92	87	80
Industria in senso stretto	2.035	2.102	2.118	2.158	2.248
Estrazione di minerali energetici	17	14	12	10	8
Estrazione di minerali non energetici	68	68	69	69	72
Industrie alimentari, delle bevande e del tabacco	254	265	265	268	275
Industrie tessili e dell'abbigliamento	209	218	220	222	226
Industrie conciarie, fabbricazione di prodotti in cuoio, pelle e similari	58	61	61	63	67
Industria del legno e dei prodotti in legno	71	76	80	89	100
Fabbricazione della pasta-carta, della carta e dei prodotti di carta; stampa ed editoria	123	114	105	105	114
Fabbricazione di coke, raffinerie di petrolio, trattamento dei combustibili nucleari	20	19	18	19	21
Fabbricazione di prodotti chimici e di fibre sintetiche e artificiali	86	90	94	100	103
Fabbricazione di articoli in gomma e materie plastiche	65	69	72	73	77
Fabbricazione di prodotti della lavorazione di minerali non metalliferi	196	207	213	213	221
Produzione di metallo e fabbricazione di prodotti in metallo	272	286	295	305	325
Fabbricazione di macchine ed apparecchi meccanici, compresa l'installazione, il montaggio, la riparazione e la manutenzione	186	197	199	209	222
Fabbricazione di macchine elettriche e di apparecchiature elettriche ed ottiche	138	145	149	157	166
Fabbricazione di mezzi di trasporto	93	92	88	84	80
Altre industrie manifatturiere	101	107	111	115	120
Produzione e distribuzione di energia elettrica, di gas, di vapore e acqua calda	78	72	66	59	52
Costruzioni	1.034	1.115	1.169	1.279	1.435
Commercio, riparazione di autoveicoli e di beni per la casa; alberghi e ristoranti; trasporti e comunicazioni	11.386	12.086	12.690	13.575	14.488
Commercio all'ingrosso e al dettaglio; riparazione di autoveicoli, motocicli e di beni personali e per la casa	2.477	2.714	2.931	3.142	3.424
Alberghi e ristoranti	238	268	297	318	353
Trasporti, magazzino e comunicazioni	8.671	9.104	9.462	10.115	10.711
Intermediazione monetaria e finanziaria; attività immobiliari, noleggio e attività professionali ed imprenditoriali	1.170	1.257	1.371	1.546	1.716
Intermediazione monetaria e finanziaria	26	25	23	21	20
Attività immobiliari, noleggio, informatica, ricerca, altre attività professionali ed imprenditoriali	1.144	1.232	1.348	1.525	1.696
Altre attività di servizi	781	827	858	900	949
Pubblica amministrazione e difesa; assicurazione sociale obbligatoria	167	178	186	198	206
Istruzione	62	67	75	81	89
Sanità e altri servizi sociali	366	375	373	373	372
Altri servizi pubblici, sociali e personali	186	207	223	248	282
Servizi domestici presso famiglie e convivenze	-	-	-	-	-
Totale	16.782	17.769	18.591	19.853	21.244

Tavola 49 - Ammortamenti in Mezzi di trasporto per branca proprietaria - Valori a prezzi 1995
(milioni di eurolire)

ATTIVITA' ECONOMICHE	1992	1993	1994	1995	1996
Agricoltura, silvicoltura e pesca	361	354	348	344	347
Agricoltura, caccia e silvicoltura	245	242	240	242	245
Pesca, piscicoltura e servizi connessi	116	112	108	102	101
Industria in senso stretto	2.081	2.013	1.945	1.934	1.915
Estrazione di minerali energetici	22	21	19	17	18
Estrazione di minerali non energetici	73	70	67	65	63
Industrie alimentari, delle bevande e del tabacco	255	246	239	239	238
Industrie tessili e dell'abbigliamento	200	196	191	191	193
Industrie conciarie, fabbricazione di prodotti in cuoio, pelle e similari	59	57	55	55	54
Industria del legno e dei prodotti in legno	65	64	62	64	64
Fabbricazione della pasta-carta, della carta e dei prodotti di carta; stampa ed editoria	160	156	150	142	129
Fabbricazione di coke, raffinerie di petrolio, trattamento dei combustibili nucleari	26	25	24	23	21
Fabbricazione di prodotti chimici e di fibre sintetiche e artificiali	70	72	73	76	77
Fabbricazione di articoli in gomma e materie plastiche	60	59	58	59	59
Fabbricazione di prodotti della lavorazione di minerali non metalliferi	190	184	180	182	182
Produzione di metallo e fabbricazione di prodotti in metallo	281	268	256	253	256
Fabbricazione di macchine ed apparecchi meccanici, compresa l'installazione, il montaggio, la riparazione e la manutenzione	177	172	168	171	173
Fabbricazione di macchine elettriche e di apparecchiature elettriche ed ottiche	160	147	135	131	128
Fabbricazione di mezzi di trasporto	94	91	87	87	87
Altre industrie manifatturiere	90	89	88	92	93
Produzione e distribuzione di energia elettrica, di gas, di vapore e acqua calda	99	97	92	87	80
Costruzioni	1.064	1.029	988	963	958
Commercio, riparazione di autoveicoli e di beni per la casa; alberghi e ristoranti; trasporti e comunicazioni	9.421	9.500	9.624	9.930	10.219
Commercio all'ingrosso e al dettaglio; riparazione di autoveicoli, motocicli e di beni personali e per la casa	2.205	2.139	2.092	2.131	2.209
Alberghi e ristoranti	198	197	195	198	206
Trasporti, magazzino e comunicazioni	7.018	7.165	7.337	7.600	7.805
Intermediazione monetaria e finanziaria; attività immobiliari, noleggio e attività professionali ed imprenditoriali	924	926	933	987	1.041
Intermediazione monetaria e finanziaria	28	27	27	26	25
Attività immobiliari, noleggio, informatica, ricerca, altre attività professionali ed imprenditoriali	896	899	906	961	1.016
Altre attività di servizi	796	761	726	703	712
Pubblica amministrazione e difesa; assicurazione sociale obbligatoria	118	127	136	143	149
Istruzione	72	66	60	55	57
Sanità e altri servizi sociali	442	414	384	357	347
Altri servizi pubblici, sociali e personali	164	155	146	149	159
Servizi domestici presso famiglie e convivenze	-	-	-	-	-
Totale	14.647	14.583	14.564	14.862	15.192

Tavola 49 segue - Ammortamenti in Mezzi di trasporto per branca proprietaria - Valori a prezzi 1995 (milioni di eurolire)

ATTIVITA' ECONOMICHE	1997	1998	1999	2000	2001
Agricoltura, silvicoltura e pesca	350	349	351	352	358
Agricoltura, caccia e silvicoltura	249	253	261	271	284
Pesca, piscicoltura e servizi connessi	101	97	90	81	74
Industria in senso stretto	1.865	1.878	1.884	1.897	1.943
Estrazione di minerali energetici	15	13	10	9	7
Estrazione di minerali non energetici	62	60	61	60	62
Industrie alimentari, delle bevande e del tabacco	233	237	236	236	238
Industrie tessili e dell'abbigliamento	191	195	196	195	196
Industrie conciarie, fabbricazione di prodotti in cuoio, pelle e similari	53	55	54	55	58
Industria del legno e dei prodotti in legno	66	68	71	78	86
Fabbricazione della pasta-carta, della carta e dei prodotti di carta; stampa ed editoria	113	102	93	92	98
Fabbricazione di coke, raffinerie di petrolio, trattamento dei combustibili nucleari	19	17	16	17	18
Fabbricazione di prodotti chimici e di fibre sintetiche e artificiali	79	81	84	88	89
Fabbricazione di articoli in gomma e materie plastiche	59	62	64	65	67
Fabbricazione di prodotti della lavorazione di minerali non metalliferi	180	185	190	187	191
Produzione di metallo e fabbricazione di prodotti in metallo	250	256	262	268	281
Fabbricazione di macchine ed apparecchi meccanici, compresa l'installazione, il montaggio, la riparazione e la manutenzione	170	176	178	184	191
Fabbricazione di macchine elettriche e di apparecchiature elettriche ed ottiche	127	130	133	138	144
Fabbricazione di mezzi di trasporto	86	83	79	74	69
Altre industrie manifatturiere	92	96	99	101	104
Produzione e distribuzione di energia elettrica, di gas, di vapore e acqua calda	71	64	58	52	45
Costruzioni	949	995	1.039	1.124	1.240
Commercio, riparazione di autoveicoli e di beni per la casa; alberghi e ristoranti; trasporti e comunicazioni	10.551	10.947	11.498	12.079	12.704
Commercio all'ingrosso e al dettaglio; riparazione di autoveicoli, motocicli e di beni personali e per la casa	2.276	2.427	2.610	2.768	2.961
Alberghi e ristoranti	218	239	264	279	305
Trasporti, magazzinaggio e comunicazioni	8.056	8.281	8.624	9.032	9.438
Intermediazione monetaria e finanziaria; attività immobiliari, noleggio e attività professionali ed imprenditoriali	1.076	1.126	1.223	1.366	1.487
Intermediazione monetaria e finanziaria	24	22	21	19	18
Attività immobiliari, noleggio, informatica, ricerca, altre attività professionali ed imprenditoriali	1.052	1.104	1.202	1.347	1.470
Altre attività di servizi	719	742	766	794	828
Pubblica amministrazione e difesa; assicurazione sociale obbligatoria	155	162	169	177	185
Istruzione	57	60	67	71	77
Sanità e altri servizi sociali	336	335	332	328	322
Altri servizi pubblici, sociali e personali	170	185	198	218	243
Servizi domestici presso famiglie e convivenze	-	-	-	-	-
Totale	15.509	16.037	16.761	17.613	18.561

Tavola 50 - Ammortamenti in Costruzioni per branca proprietaria - Valori a prezzi di sostituzione
(milioni di euro dal 1999; milioni di euro lire per gli anni precedenti)

ATTIVITA' ECONOMICHE	1992	1993	1994	1995	1996
Agricoltura, silvicoltura e pesca	2.067	2.167	2.277	2.370	2.470
Agricoltura, caccia e silvicoltura	2.027	2.125	2.233	2.326	2.425
Pesca, piscicoltura e servizi connessi	40	42	43	44	45
Industria in senso stretto	6.204	6.509	6.812	7.069	7.363
Estrazione di minerali energetici	3	3	4	4	4
Estrazione di minerali non energetici	56	58	59	60	62
Industrie alimentari, delle bevande e del tabacco	297	318	338	357	376
Industrie tessili e dell'abbigliamento	302	316	331	343	357
Industrie conciarie, fabbricazione di prodotti in cuoio, pelle e similari	69	71	74	77	80
Industria del legno e dei prodotti in legno	178	183	189	194	199
Fabbricazione della pasta-carta, della carta e dei prodotti di carta; stampa ed editoria	138	146	153	161	171
Fabbricazione di coke, raffinerie di petrolio, trattamento dei combustibili nucleari	30	32	34	35	39
Fabbricazione di prodotti chimici e di fibre sintetiche e artificiali	389	402	413	420	435
Fabbricazione di articoli in gomma e materie plastiche	138	144	149	154	161
Fabbricazione di prodotti della lavorazione di minerali non metalliferi	240	250	260	270	283
Produzione di metallo e fabbricazione di prodotti in metallo	580	604	629	649	683
Fabbricazione di macchine ed apparecchi meccanici, compresa l'installazione, il montaggio, la riparazione e la manutenzione	243	257	272	287	304
Fabbricazione di macchine elettriche e di apparecchiature elettriche ed ottiche	148	157	167	176	191
Fabbricazione di mezzi di trasporto	190	217	234	250	267
Altre industrie manifatturiere	204	211	219	226	234
Produzione e distribuzione di energia elettrica, di gas, di vapore e acqua calda	2.999	3.140	3.287	3.406	3.516
Costruzioni	246	265	287	305	334
Commercio, riparazione di autoveicoli e di beni per la casa; alberghi e ristoranti; trasporti e comunicazioni	2.629	2.805	2.987	3.150	3.324
Commercio all'ingrosso e al dettaglio; riparazione di autoveicoli, motocicli e di beni personali e per la casa	635	681	729	778	833
Alberghi e ristoranti	303	322	342	361	383
Trasporti, magazzinaggio e comunicazioni	1.690	1.802	1.916	2.011	2.109
Intermediazione monetaria e finanziaria; attività immobiliari, noleggio e attività professionali ed imprenditoriali	20.705	21.923	23.245	24.408	25.596
Intermediazione monetaria e finanziaria	656	693	734	774	812
Attività immobiliari, noleggio, informatica, ricerca, altre attività professionali ed imprenditoriali	20.048	21.231	22.510	23.635	24.784
Altre attività di servizi	7.006	7.397	7.792	8.124	8.491
Pubblica amministrazione e difesa; assicurazione sociale obbligatoria	5.167	5.453	5.742	5.984	6.245
Istruzione	886	937	989	1.031	1.077
Sanità e altri servizi sociali	567	595	623	647	678
Altri servizi pubblici, sociali e personali	386	411	437	461	490
Servizi domestici presso famiglie e convivenze	-	-	-	-	-
Totale	38.856	41.066	43.398	45.425	47.577

Tavola 50 segue - Ammortamenti in Costruzioni per branca proprietaria - Valori a prezzi di sostituzione (milioni di euro dal 1999; milioni di eurolire per gli anni precedenti)

ATTIVITA' ECONOMICHE	1997	1998	1999	2000	2001
Agricoltura, silvicoltura e pesca	2.572	2.651	2.721	2.842	2.946
Agricoltura, caccia e silvicoltura	2.525	2.603	2.673	2.793	2.897
Pesca, piscicoltura e servizi connessi	47	48	48	49	50
Industria in senso stretto	7.662	7.873	8.082	8.447	8.780
Estrazione di minerali energetici	4	4	4	4	4
Estrazione di minerali non energetici	63	64	64	65	65
Industrie alimentari, delle bevande e del tabacco	401	420	440	465	495
Industrie tessili e dell'abbigliamento	373	384	392	406	419
Industrie conciarie, fabbricazione di prodotti in cuoio, pelle e similari	83	85	88	91	93
Industria del legno e dei prodotti in legno	205	207	211	218	222
Fabbricazione della pasta-carta, della carta e dei prodotti di carta; stampa ed editoria	180	187	194	207	217
Fabbricazione di coke, raffinerie di petrolio, trattamento dei combustibili nucleari	44	50	55	60	67
Fabbricazione di prodotti chimici e di fibre sintetiche e artificiali	457	475	495	522	547
Fabbricazione di articoli in gomma e materie plastiche	169	173	178	186	193
Fabbricazione di prodotti della lavorazione di minerali non metalliferi	296	306	316	331	347
Produzione di metallo e fabbricazione di prodotti in metallo	709	728	757	804	844
Fabbricazione di macchine ed apparecchi meccanici, compresa l'installazione, il montaggio, la riparazione e la manutenzione	321	333	343	358	374
Fabbricazione di macchine elettriche e di apparecchiature elettriche ed ottiche	205	214	222	237	255
Fabbricazione di mezzi di trasporto	283	296	308	326	347
Altre industrie manifatturiere	243	248	252	262	268
Produzione e distribuzione di energia elettrica, di gas, di vapore e acqua calda	3.626	3.699	3.763	3.905	4.023
Costruzioni	362	386	410	446	477
Commercio, riparazione di autoveicoli e di beni per la casa; alberghi e ristoranti; trasporti e comunicazioni	3.510	3.673	3.835	4.081	4.323
Commercio all'ingrosso e al dettaglio; riparazione di autoveicoli, motocicli e di beni personali e per la casa	891	944	988	1.050	1.122
Alberghi e ristoranti	405	424	446	476	507
Trasporti, magazzinaggio e comunicazioni	2.214	2.304	2.400	2.554	2.694
Intermediazione monetaria e finanziaria; attività immobiliari, noleggio e attività professionali ed imprenditoriali	26.833	27.856	28.860	30.403	31.844
Intermediazione monetaria e finanziaria	851	870	890	920	951
Attività immobiliari, noleggio, informatica, ricerca, altre attività professionali ed imprenditoriali	25.982	26.986	27.970	29.483	30.892
Altre attività di servizi	8.886	9.235	9.586	10.114	10.615
Pubblica amministrazione e difesa; assicurazione sociale obbligatoria	6.522	6.764	7.004	7.370	7.715
Istruzione	1.130	1.179	1.226	1.299	1.368
Sanità e altri servizi sociali	710	739	770	817	859
Altri servizi pubblici, sociali e personali	524	554	586	627	672
Servizi domestici presso famiglie e convivenze	-	-	-	-	-
Totale	49.824	51.674	53.495	56.332	58.984

Tavola 51 - Ammortamenti in Costruzioni per branca proprietaria - Valori a prezzi 1995 (milioni di euro lire)

ATTIVITA' ECONOMICHE	1992	1993	1994	1995	1996
Agricoltura, silvicoltura e pesca	2.263	2.298	2.333	2.370	2.410
Agricoltura, caccia e silvicoltura	2.218	2.253	2.289	2.326	2.366
Pesca, piscicoltura e servizi connessi	44	44	44	44	44
Industria in senso stretto	6.791	6.905	6.983	7.069	7.183
Estrazione di minerali energetici	3	4	4	4	4
Estrazione di minerali non energetici	62	61	61	60	60
Industrie alimentari, delle bevande e del tabacco	325	338	347	357	367
Industrie tessili e dell'abbigliamento	331	335	339	343	349
Industrie conciarie, fabbricazione di prodotti in cuoio, pelle e similari	75	76	76	77	78
Industria del legno e dei prodotti in legno	195	195	194	194	194
Fabbricazione della pasta-carta, della carta e dei prodotti di carta; stampa ed editoria	151	155	158	161	167
Fabbricazione di coke, raffinerie di petrolio, trattamento dei combustibili nucleari	33	34	34	35	38
Fabbricazione di prodotti chimici e di fibre sintetiche e artificiali	427	426	423	420	425
Fabbricazione di articoli in gomma e materie plastiche	151	152	153	154	158
Fabbricazione di prodotti della lavorazione di minerali non metalliferi	262	265	267	270	276
Produzione di metallo e fabbricazione di prodotti in metallo	635	641	645	649	666
Fabbricazione di macchine ed apparecchi meccanici, compresa l'installazione, il montaggio, la riparazione e la manutenzione	266	273	279	287	297
Fabbricazione di macchine elettriche e di apparecchiature elettriche ed ottiche	162	166	171	176	186
Fabbricazione di mezzi di trasporto	208	231	240	250	260
Altre industrie manifatturiere	224	224	225	226	228
Produzione e distribuzione di energia elettrica, di gas, di vapore e acqua calda	3.283	3.330	3.369	3.406	3.430
Costruzioni	269	282	294	305	326
Commercio, riparazione di autoveicoli e di beni per la casa; alberghi e ristoranti; trasporti e comunicazioni	2.877	2.975	3.061	3.150	3.243
Commercio all'ingrosso e al dettaglio; riparazione di autoveicoli, motocicli e di beni personali e per la casa	695	722	747	778	812
Alberghi e ristoranti	332	341	351	361	373
Trasporti, magazzino e comunicazioni	1.850	1.911	1.964	2.011	2.058
Intermediazione monetaria e finanziaria; attività immobiliari, noleggio e attività professionali ed imprenditoriali	22.663	23.250	23.827	24.408	24.974
Intermediazione monetaria e finanziaria	718	734	753	774	792
Attività immobiliari, noleggio, informatica, ricerca, altre attività professionali ed imprenditoriali	21.944	22.516	23.074	23.635	24.182
Altre attività di servizi	7.668	7.845	7.987	8.124	8.284
Pubblica amministrazione e difesa; assicurazione sociale obbligatoria	5.655	5.784	5.887	5.984	6.094
Istruzione	970	994	1.014	1.031	1.051
Sanità e altri servizi sociali	621	632	638	647	662
Altri servizi pubblici, sociali e personali	422	436	448	461	478
Servizi domestici presso famiglie e convivenze	-	-	-	-	-
Totale	42.531	43.555	44.486	45.425	46.421

Tavola 51 segue - Ammortamenti in Costruzioni per branca proprietaria - Valori a prezzi 1995
(milioni di euro lire)

ATTIVITA' ECONOMICHE	1997	1998	1999	2000	2001
Agricoltura, silvicoltura e pesca	2.446	2.478	2.506	2.538	2.566
Agricoltura, caccia e silvicoltura	2.402	2.434	2.462	2.494	2.522
Pesca, piscicoltura e servizi connessi	44	44	44	44	43
Industria in senso stretto	7.285	7.363	7.444	7.542	7.646
Estrazione di minerali energetici	4	4	4	4	4
Estrazione di minerali non energetici	60	59	59	58	56
Industrie alimentari, delle bevande e del tabacco	381	393	405	415	431
Industrie tessili e dell'abbigliamento	355	359	361	362	365
Industrie conciarie, fabbricazione di prodotti in cuoio, pelle e similari	79	79	81	81	82
Industria del legno e dei prodotti in legno	195	194	195	194	193
Fabbricazione della pasta-carta, della carta e dei prodotti di carta; stampa ed editoria	171	175	178	185	190
Fabbricazione di coke, raffinerie di petrolio, trattamento dei combustibili nucleari	42	47	51	54	58
Fabbricazione di prodotti chimici e di fibre sintetiche e artificiali	435	444	456	466	477
Fabbricazione di articoli in gomma e materie plastiche	161	162	164	166	168
Fabbricazione di prodotti della lavorazione di minerali non metalliferi	282	287	291	295	302
Produzione di metallo e fabbricazione di prodotti in metallo	674	681	697	718	735
Fabbricazione di macchine ed apparecchi meccanici, compresa l'installazione, il montaggio, la riparazione e la manutenzione	305	311	316	320	326
Fabbricazione di macchine elettriche e di apparecchiature elettriche ed ottiche	194	200	205	212	222
Fabbricazione di mezzi di trasporto	269	277	284	292	302
Altre industrie manifatturiere	231	232	232	234	233
Produzione e distribuzione di energia elettrica, di gas, di vapore e acqua calda	3.448	3.459	3.467	3.487	3.503
Costruzioni	344	362	378	398	415
Commercio, riparazione di autoveicoli e di beni per la casa; alberghi e ristoranti; trasporti e comunicazioni	3.338	3.434	3.533	3.644	3.764
Commercio all'ingrosso e al dettaglio; riparazione di autoveicoli, motocicli e di beni personali e per la casa	848	883	911	938	977
Alberghi e ristoranti	385	397	411	425	441
Trasporti, magazzino e comunicazioni	2.105	2.155	2.211	2.281	2.346
Intermediazione monetaria e finanziaria; attività immobiliari, noleggio e attività professionali ed imprenditoriali	25.518	26.048	26.585	27.151	27.726
Intermediazione monetaria e finanziaria	809	814	820	822	828
Attività immobiliari, noleggio, informatica, ricerca, altre attività professionali ed imprenditoriali	24.709	25.234	25.766	26.329	26.898
Altre attività di servizi	8.451	8.635	8.830	9.032	9.242
Pubblica amministrazione e difesa; assicurazione sociale obbligatoria	6.203	6.325	6.452	6.582	6.718
Istruzione	1.075	1.102	1.129	1.160	1.191
Sanità e altri servizi sociali	674	691	710	730	748
Altri servizi pubblici, sociali e personali	499	517	540	560	585
Servizi domestici presso famiglie e convivenze	-	-	-	-	-
Totale	47.382	48.320	49.277	50.305	51.359

Tavola 52 - Ammortamenti in Altri beni e servizi per branca proprietaria - Valori a prezzi di sostituzione (milioni di euro dal 1999; milioni di euro lire per gli anni precedenti)

ATTIVITA' ECONOMICHE	1992	1993	1994	1995	1996
Agricoltura, silvicoltura e pesca	400	420	453	500	548
Agricoltura, caccia e silvicoltura	393	412	445	491	538
Pesca, piscicoltura e servizi connessi	8	8	8	9	10
Industria in senso stretto	2.355	2.559	2.766	3.064	3.412
Estrazione di minerali energetici	39	43	47	53	56
Estrazione di minerali non energetici	4	4	4	4	5
Industrie alimentari, delle bevande e del tabacco	110	127	147	176	207
Industrie tessili e dell'abbigliamento	203	222	242	273	307
Industrie conciarie, fabbricazione di prodotti in cuoio, pelle e similari	75	81	88	99	114
Industria del legno e dei prodotti in legno	25	27	28	29	32
Fabbricazione della pasta-carta, della carta e dei prodotti di carta; stampa ed editoria	105	117	131	150	173
Fabbricazione di coke, raffinerie di petrolio, trattamento dei combustibili nucleari	9	11	12	13	15
Fabbricazione di prodotti chimici e di fibre sintetiche e artificiali	66	71	74	80	88
Fabbricazione di articoli in gomma e materie plastiche	60	68	76	89	102
Fabbricazione di prodotti della lavorazione di minerali non metalliferi	116	130	145	166	190
Produzione di metallo e fabbricazione di prodotti in metallo	209	227	246	274	314
Fabbricazione di macchine ed apparecchi meccanici, compresa l'installazione, il montaggio, la riparazione e la manutenzione	242	261	276	306	341
Fabbricazione di macchine elettriche e di apparecchiature elettriche ed ottiche	190	210	222	245	272
Fabbricazione di mezzi di trasporto	78	89	100	113	128
Altre industrie manifatturiere	58	62	66	72	79
Produzione e distribuzione di energia elettrica, di gas, di vapore e acqua calda	764	808	861	923	991
Costruzioni	203	223	239	265	305
Commercio, riparazione di autoveicoli e di beni per la casa; alberghi e ristoranti; trasporti e comunicazioni	1.094	1.215	1.327	1.485	1.721
Commercio all'ingrosso e al dettaglio; riparazione di autoveicoli, motocicli e di beni personali e per la casa	647	719	789	881	1.001
Alberghi e ristoranti	48	53	60	69	80
Trasporti, magazzinaggio e comunicazioni	399	442	478	535	640
Intermediazione monetaria e finanziaria; attività immobiliari, noleggio e attività professionali ed imprenditoriali	2.851	3.040	3.216	3.478	3.745
Intermediazione monetaria e finanziaria	722	777	804	851	904
Attività immobiliari, noleggio, informatica, ricerca, altre attività professionali ed imprenditoriali	2.129	2.263	2.412	2.627	2.841
Altre attività di servizi	1.778	1.892	1.993	2.107	2.233
Pubblica amministrazione e difesa; assicurazione sociale obbligatoria	326	354	384	425	462
Istruzione	826	870	913	951	992
Sanità e altri servizi sociali	130	137	139	145	152
Altri servizi pubblici, sociali e personali	496	531	557	587	627
Servizi domestici presso famiglie e convivenze	-	-	-	-	-
Totale	8.681	9.348	9.993	10.900	11.964

Tavola 52 segue - Ammortamenti in Altri beni e servizi per branca proprietaria - Valori a prezzi di sostituzione (milioni di euro dal 1999; milioni di eurolire per gli anni precedenti)

ATTIVITA' ECONOMICHE	1997	1998	1999	2000	2001
Agricoltura, silvicoltura e pesca	579	603	627	640	683
Agricoltura, caccia e silvicoltura	569	592	616	629	670
Pesca, piscicoltura e servizi connessi	10	11	11	11	12
Industria in senso stretto	3.626	3.892	4.047	4.215	4.455
Estrazione di minerali energetici	57	56	54	53	51
Estrazione di minerali non energetici	5	6	6	6	6
Industrie alimentari, delle bevande e del tabacco	228	258	286	306	333
Industrie tessili e dell'abbigliamento	332	363	378	395	416
Industrie conciarie, fabbricazione di prodotti in cuoio, pelle e similari	120	130	134	139	144
Industria del legno e dei prodotti in legno	33	35	36	37	39
Fabbricazione della pasta-carta, della carta e dei prodotti di carta; stampa ed editoria	192	216	227	244	264
Fabbricazione di coke, raffinerie di petrolio, trattamento dei combustibili nucleari	17	19	20	22	24
Fabbricazione di prodotti chimici e di fibre sintetiche e artificiali	96	107	115	125	136
Fabbricazione di articoli in gomma e materie plastiche	111	122	130	136	146
Fabbricazione di prodotti della lavorazione di minerali non metalliferi	204	218	227	234	248
Produzione di metallo e fabbricazione di prodotti in metallo	340	368	389	410	438
Fabbricazione di macchine ed apparecchi meccanici, compresa l'installazione, il montaggio, la riparazione e la manutenzione	363	395	412	438	469
Fabbricazione di macchine elettriche e di apparecchiature elettriche ed ottiche	293	325	345	378	411
Fabbricazione di mezzi di trasporto	137	150	156	166	177
Altre industrie manifatturiere	83	89	92	98	104
Produzione e distribuzione di energia elettrica, di gas, di vapore e acqua calda	1.016	1.036	1.040	1.029	1.048
Costruzioni	334	359	375	401	426
Commercio, riparazione di autoveicoli e di beni per la casa; alberghi e ristoranti; trasporti e comunicazioni	1.902	2.084	2.240	2.422	2.641
Commercio all'ingrosso e al dettaglio; riparazione di autoveicoli, motocicli e di beni personali e per la casa	1.082	1.176	1.247	1.343	1.465
Alberghi e ristoranti	87	100	112	123	134
Trasporti, magazzino e comunicazioni	733	808	881	955	1.041
Intermediazione monetaria e finanziaria; attività immobiliari, noleggio e attività professionali ed imprenditoriali	3.912	4.128	4.236	4.420	4.638
Intermediazione monetaria e finanziaria	936	999	1.025	1.084	1.153
Attività immobiliari, noleggio, informatica, ricerca, altre attività professionali ed imprenditoriali	2.976	3.129	3.211	3.336	3.485
Altre attività di servizi	2.274	2.360	2.414	2.477	2.582
Pubblica amministrazione e difesa; assicurazione sociale obbligatoria	490	527	554	585	622
Istruzione	990	1.007	1.007	1.011	1.031
Sanità e altri servizi sociali	156	163	166	171	178
Altri servizi pubblici, sociali e personali	638	663	687	710	751
Servizi domestici presso famiglie e convivenze	-	-	-	-	-
Totale	12.627	13.426	13.940	14.575	15.425

Tavola 53 - Ammortamenti in Altri beni e servizi per branca proprietaria - Valori a prezzi 1995
(milioni di eurolire)

ATTIVITA' ECONOMICHE	1992	1993	1994	1995	1996
Agricoltura, silvicoltura e pesca	472	478	489	500	508
Agricoltura, caccia e silvicoltura	463	469	479	491	499
Pesca, piscicoltura e servizi connessi	9	9	9	9	9
Industria in senso stretto	2.683	2.813	2.926	3.064	3.198
Estrazione di minerali energetici	45	49	50	53	53
Estrazione di minerali non energetici	4	4	4	4	5
Industrie alimentari, delle bevande e del tabacco	125	141	156	176	191
Industrie tessili e dell'abbigliamento	231	243	256	273	287
Industrie conciarie, fabbricazione di prodotti in cuoio, pelle e similari	87	90	94	99	104
Industria del legno e dei prodotti in legno	28	29	29	29	30
Fabbricazione della pasta-carta, della carta e dei prodotti di carta; stampa ed editoria	117	126	137	150	163
Fabbricazione di coke, raffinerie di petrolio, trattamento dei combustibili nucleari	10	11	12	13	14
Fabbricazione di prodotti chimici e di fibre sintetiche e artificiali	72	74	77	80	85
Fabbricazione di articoli in gomma e materie plastiche	69	75	81	89	95
Fabbricazione di prodotti della lavorazione di minerali non metalliferi	134	145	154	166	175
Produzione di metallo e fabbricazione di prodotti in metallo	238	249	260	274	293
Fabbricazione di macchine ed apparecchi meccanici, compresa l'installazione, il montaggio, la riparazione e la manutenzione	267	277	289	306	323
Fabbricazione di macchine elettriche e di apparecchiature elettriche ed ottiche	206	218	230	245	261
Fabbricazione di mezzi di trasporto	87	98	105	113	121
Altre industrie manifatturiere	65	67	69	72	75
Produzione e distribuzione di energia elettrica, di gas, di vapore e acqua calda	896	917	923	923	924
Costruzioni	227	239	251	265	287
Commercio, riparazione di autoveicoli e di beni per la casa; alberghi e ristoranti; trasporti e comunicazioni	1.236	1.314	1.396	1.485	1.597
Commercio all'ingrosso e al dettaglio; riparazione di autoveicoli, motocicli e di beni personali e per la casa	726	777	829	881	937
Alberghi e ristoranti	55	58	64	69	74
Trasporti, magazzino e comunicazioni	456	479	504	535	586
Intermediazione monetaria e finanziaria; attività immobiliari, noleggio e attività professionali ed imprenditoriali	3.239	3.319	3.399	3.478	3.550
Intermediazione monetaria e finanziaria	804	822	836	851	868
Attività immobiliari, noleggio, informatica, ricerca, altre attività professionali ed imprenditoriali	2.435	2.497	2.563	2.627	2.682
Altre attività di servizi	2.080	2.089	2.101	2.107	2.107
Pubblica amministrazione e difesa; assicurazione sociale obbligatoria	363	381	404	425	438
Istruzione	980	970	962	951	937
Sanità e altri servizi sociali	147	147	145	145	144
Altri servizi pubblici, sociali e personali	591	591	589	587	588
Servizi domestici presso famiglie e convivenze	-	-	-	-	-
Totale	9.937	10.251	10.562	10.900	11.248

Tavola 53 segue - Ammortamenti in Altri beni e servizi per branca proprietaria - Valori a prezzi 1995 (milioni di euro lire)

ATTIVITA' ECONOMICHE	1997	1998	1999	2000	2001
Agricoltura, silvicoltura e pesca	517	529	544	570	592
Agricoltura, caccia e silvicoltura	508	519	535	559	582
Pesca, piscicoltura e servizi connessi	9	10	10	10	11
Industria in senso stretto	3.315	3.448	3.572	3.693	3.803
Estrazione di minerali energetici	53	51	49	46	43
Estrazione di minerali non energetici	5	5	5	5	5
Industrie alimentari, delle bevande e del tabacco	205	226	247	266	283
Industrie tessili e dell'abbigliamento	301	319	332	344	354
Industrie conciarie, fabbricazione di prodotti in cuoio, pelle e similari	108	113	116	120	122
Industria del legno e dei prodotti in legno	30	31	32	33	33
Fabbricazione della pasta-carta, della carta e dei prodotti di carta; stampa ed editoria	176	192	202	214	224
Fabbricazione di coke, raffinerie di petrolio, trattamento dei combustibili nucleari	15	17	18	20	21
Fabbricazione di prodotti chimici e di fibre sintetiche e artificiali	90	96	103	110	116
Fabbricazione di articoli in gomma e materie plastiche	101	107	114	119	124
Fabbricazione di prodotti della lavorazione di minerali non metalliferi	183	191	198	204	212
Produzione di metallo e fabbricazione di prodotti in metallo	309	325	342	358	374
Fabbricazione di macchine ed apparecchi meccanici, compresa l'installazione, il montaggio, la riparazione e la manutenzione	337	353	368	384	399
Fabbricazione di macchine elettriche e di apparecchiature elettriche ed ottiche	277	294	312	332	349
Fabbricazione di mezzi di trasporto	128	135	140	146	151
Altre industrie manifatturiere	77	80	83	86	88
Produzione e distribuzione di energia elettrica, di gas, di vapore e acqua calda	919	915	911	907	905
Costruzioni	306	320	332	349	363
Commercio, riparazione di autoveicoli e di beni per la casa; alberghi e ristoranti; trasporti e comunicazioni	1.721	1.836	1.962	2.091	2.231
Commercio all'ingrosso e al dettaglio; riparazione di autoveicoli, motocicli e di beni personali e per la casa	991	1.045	1.103	1.167	1.239
Alberghi e ristoranti	79	87	97	107	115
Trasporti, magazzino e comunicazioni	652	704	762	817	877
Intermediazione monetaria e finanziaria; attività immobiliari, noleggio e attività professionali ed imprenditoriali	3.617	3.693	3.775	3.862	3.955
Intermediazione monetaria e finanziaria	886	907	929	953	979
Attività immobiliari, noleggio, informatica, ricerca, altre attività professionali ed imprenditoriali	2.731	2.786	2.846	2.909	2.976
Altre attività di servizi	2.114	2.125	2.142	2.160	2.175
Pubblica amministrazione e difesa; assicurazione sociale obbligatoria	454	473	493	513	532
Istruzione	924	909	895	881	865
Sanità e altri servizi sociali	145	146	148	150	152
Altri servizi pubblici, sociali e personali	591	598	606	616	626
Servizi domestici presso famiglie e convivenze	-	-	-	-	-
Totale	11.591	11.951	12.326	12.724	13.119

Tavola 54 - Capitale netto in Totale per branca proprietaria - Valori a prezzi di sostituzione (milioni di euro dal 1999; milioni di eurolire per gli anni precedenti)

ATTIVITA' ECONOMICHE	1992	1993	1994	1995	1996	1997
Agricoltura, silvicoltura e pesca	104.491	107.324	110.830	114.870	119.263	122.749
Agricoltura, caccia e silvicoltura	101.557	104.226	107.659	111.555	115.860	119.279
Pesca, piscicoltura e servizi connessi	2.935	3.098	3.171	3.315	3.403	3.470
Industria in senso stretto	384.014	406.033	420.993	448.399	467.156	483.117
Estrazione di minerali energetici	4.331	5.088	5.533	6.335	6.692	7.117
Estrazione di minerali non energetici	3.181	3.205	3.184	3.276	3.419	3.517
Industrie alimentari, delle bevande e del tabacco	27.808	30.196	31.946	34.963	36.842	38.455
Industrie tessili e dell'abbigliamento	25.496	26.404	27.173	29.173	30.260	31.310
Industrie conciarie, fabbricazione di prodotti in cuoio, pelle e similari	5.319	5.445	5.614	6.040	6.403	6.607
Industria del legno e dei prodotti in legno	10.311	10.650	10.660	11.067	11.170	11.372
Fabbricazione della pasta-carta, della carta e dei prodotti di carta; stampa ed editoria	12.927	13.938	14.732	16.400	17.691	19.029
Fabbricazione di coke, raffinerie di petrolio, trattamento dei combustibili nucleari	7.217	8.113	8.431	8.881	9.359	9.596
Fabbricazione di prodotti chimici e di fibre sintetiche e artificiali	27.424	28.649	29.332	30.344	31.639	33.149
Fabbricazione di articoli in gomma e materie plastiche	11.590	12.246	12.778	13.901	14.584	15.232
Fabbricazione di prodotti della lavorazione di minerali non metalliferi	19.742	20.825	21.621	23.513	24.521	25.818
Produzione di metallo e fabbricazione di prodotti in metallo	44.826	46.063	46.624	49.450	51.869	53.257
Fabbricazione di macchine ed apparecchi meccanici, compresa l'installazione, il montaggio, la riparazione e la manutenzione	23.660	24.472	25.192	27.243	28.610	29.612
Fabbricazione di macchine elettriche e di apparecchiature elettriche ed ottiche	20.744	22.275	23.395	25.577	27.097	28.511
Fabbricazione di mezzi di trasporto	20.203	22.580	23.703	25.688	26.410	26.859
Altre industrie manifatturiere	11.332	11.972	12.352	13.142	13.555	13.958
Produzione e distribuzione di energia elettrica, di gas, di vapore e acqua calda	107.901	113.913	118.722	123.405	127.035	129.719
Costruzioni	32.901	33.507	33.894	35.458	37.033	38.554
Commercio, riparazione di autoveicoli e di beni per la casa; alberghi e ristoranti; trasporti e comunicazioni	245.459	260.183	276.025	295.444	313.645	332.264
Commercio all'ingrosso e al dettaglio; riparazione di autoveicoli, motocicli e di beni personali e per la casa	80.343	85.551	90.950	98.539	106.049	113.269
Alberghi e ristoranti	25.912	27.571	29.566	32.059	34.344	35.814
Trasporti, magazzinaggio e comunicazioni	139.204	147.061	155.509	164.846	173.252	183.181
Intermediazione monetaria e finanziaria; attività immobiliari, noleggio e attività professionali ed imprenditoriali	1.264.842	1.331.430	1.402.130	1.465.457	1.527.978	1.590.151
Intermediazione monetaria e finanziaria	49.611	52.154	54.077	56.506	58.682	60.470
Attività immobiliari, noleggio, informatica, ricerca, altre attività professionali ed imprenditoriali	1.215.231	1.279.276	1.348.054	1.408.951	1.469.296	1.529.681
Altre attività di servizi	484.749	510.979	534.258	555.705	579.042	601.840
Pubblica amministrazione e difesa; assicurazione sociale obbligatoria	366.776	387.921	407.977	425.398	443.457	461.824
Istruzione	48.218	50.126	51.916	53.389	55.274	56.888
Sanità e altri servizi sociali	38.341	39.828	39.858	40.460	41.097	41.387
Altri servizi pubblici, sociali e personali	31.413	33.105	34.506	36.458	39.214	41.741
Servizi domestici presso famiglie e convivenze	-	-	-	-	-	-
Totale	2.516.456	2.649.455	2.778.130	2.915.334	3.044.117	3.168.674

Tavola 54 segue - Capitale netto in Totale per branca proprietaria - Valori a prezzi di sostituzione
(milioni di euro dal 1999; milioni di euro lire per gli anni precedenti)

ATTIVITA' ECONOMICHE	1998	1999	2000	2001	2002	2003
Agricoltura, silvicoltura e pesca	125.688	128.831	133.429	137.874	143.639	148.500
Agricoltura, caccia e silvicoltura	122.193	125.321	129.814	134.213
Pesca, piscicoltura e servizi connessi	3.494	3.510	3.615	3.662
Industria in senso stretto	500.404	515.221	541.997	565.470	589.045	604.596
Estrazione di minerali energetici	7.459	7.609	8.012	8.446
Estrazione di minerali non energetici	3.540	3.654	3.775	3.857
Industrie alimentari, delle bevande e del tabacco	40.294	43.020	45.741	48.364
Industrie tessili e dell'abbigliamento	32.885	33.686	35.166	36.197
Industrie conciarie, fabbricazione di prodotti in cuoio, pelle e similari	6.939	7.159	7.608	7.842
Industria del legno e dei prodotti in legno	11.582	12.152	12.762	13.291
Fabbricazione della pasta-carta, della carta e dei prodotti di carta; stampa ed editoria	20.972	22.340	24.779	27.401
Fabbricazione di coke, raffinerie di petrolio, trattamento dei combustibili nucleari	10.264	10.601	11.425	11.807
Fabbricazione di prodotti chimici e di fibre sintetiche e artificiali	34.833	35.818	36.862	38.367
Fabbricazione di articoli in gomma e materie plastiche	16.032	16.876	18.004	18.765
Fabbricazione di prodotti della lavorazione di minerali non metalliferi	26.813	27.981	29.429	31.243
Produzione di metallo e fabbricazione di prodotti in metallo	55.243	57.917	61.923	65.246
Fabbricazione di macchine ed apparecchi meccanici, compresa l'installazione, il montaggio, la riparazione e la manutenzione	31.205	32.051	33.941	35.907
Fabbricazione di macchine elettriche e di apparecchiature elettriche ed ottiche	29.596	30.267	34.060	37.252
Fabbricazione di mezzi di trasporto	27.324	27.641	28.598	29.261
Altre industrie manifatturiere	14.313	14.793	15.784	16.389
Produzione e distribuzione di energia elettrica, di gas, di vapore e acqua calda	131.108	131.654	134.129	135.834
Costruzioni	40.828	42.742	46.674	50.801	54.403	57.065
Commercio, riparazione di autoveicoli e di beni per la casa; alberghi e ristoranti; trasporti e comunicazioni	350.490	369.754	395.345	421.187	445.313	463.897
Commercio all'ingrosso e al dettaglio; riparazione di autoveicoli, motocicli e di beni personali e per la casa	120.425	128.098	137.501	148.648
Alberghi e ristoranti	38.410	41.601	45.523	48.259
Trasporti, magazzinaggio e comunicazioni	191.656	200.056	212.321	224.281
Intermediazione monetaria e finanziaria; attività immobiliari, noleggio e attività professionali ed imprenditoriali	1.641.326	1.690.009	1.771.012	1.846.180	1.942.809	2.035.503
Intermediazione monetaria e finanziaria	61.631	62.180	63.814	65.876
Attività immobiliari, noleggio, informatica, ricerca, altre attività professionali ed imprenditoriali	1.579.695	1.627.828	1.707.198	1.780.304
Altre attività di servizi	623.792	646.302	680.365	713.984	754.462	793.354
Pubblica amministrazione e difesa; assicurazione sociale obbligatoria	478.882	495.698	520.668	544.860
Istruzione	58.748	60.297	63.102	65.918
Sanità e altri servizi sociali	41.889	42.604	44.886	46.753
Altri servizi pubblici, sociali e personali	44.273	47.704	51.710	56.452
Servizi domestici presso famiglie e convivenze	-	-	-	-	-	-
Totale	3.282.528	3.392.859	3.568.824	3.735.496	3.929.671	4.102.916

Tavola 55 - Capitale netto in Totale per branca proprietaria - Valori a prezzi 1995 (milioni di euro lire)

ATTIVITA' ECONOMICHE	1992	1993	1994	1995	1996	1997
Agricoltura, silvicoltura e pesca	115.042	114.388	114.413	114.870	115.867	116.715
Agricoltura, caccia e silvicoltura	111.622	110.996	111.048	111.555	112.546	113.395
Pesca, piscicoltura e servizi connessi	3.419	3.392	3.365	3.315	3.321	3.320
Industria in senso stretto	433.749	436.557	439.909	448.399	455.426	462.719
Estrazione di minerali energetici	4.961	5.513	5.856	6.335	6.505	6.819
Estrazione di minerali non energetici	3.561	3.453	3.333	3.276	3.324	3.334
Industrie alimentari, delle bevande e del tabacco	31.859	32.702	33.620	34.963	35.834	36.814
Industrie tessili e dell'abbigliamento	28.893	28.391	28.436	29.173	29.531	30.053
Industrie conciarie, fabbricazione di prodotti in cuoio, pelle e similari	6.015	5.875	5.880	6.040	6.215	6.309
Industria del legno e dei prodotti in legno	11.782	11.471	11.171	11.067	10.885	10.888
Fabbricazione della pasta-cartà, della carta e dei prodotti di carta; stampa ed editoria	14.757	15.019	15.444	16.400	17.272	18.338
Fabbricazione di coke, raffinerie di petrolio, trattamento dei combustibili nucleari	8.357	8.762	8.899	8.881	9.110	9.218
Fabbricazione di prodotti chimici e di fibre sintetiche e artificiali	31.047	30.828	30.794	30.344	30.826	31.778
Fabbricazione di articoli in gomma e materie plastiche	13.155	13.169	13.387	13.901	14.252	14.657
Fabbricazione di prodotti della lavorazione di minerali non metalliferi	22.478	22.475	22.692	23.513	23.865	24.678
Produzione di metallo e fabbricazione di prodotti in metallo	51.069	49.657	48.913	49.450	50.604	51.076
Fabbricazione di macchine ed apparecchi meccanici, compresa l'installazione, il montaggio, la riparazione e la manutenzione	26.545	26.123	26.237	27.243	28.061	28.633
Fabbricazione di macchine elettriche e di apparecchiature elettriche ed ottiche	23.306	23.707	24.343	25.576	26.625	27.761
Fabbricazione di mezzi di trasporto	22.948	24.247	24.813	25.688	25.802	25.811
Altre industrie manifatturiere	12.895	12.898	12.933	13.142	13.232	13.393
Produzione e distribuzione di energia elettrica, di gas, di vapore e acqua calda	120.121	122.269	123.160	123.405	123.483	123.161
Costruzioni	37.547	36.557	35.730	35.458	36.007	36.778
Commercio, riparazione di autoveicoli e di beni per la casa; alberghi e ristoranti; trasporti e comunicazioni	273.342	279.873	287.302	295.445	305.639	317.458
Commercio all'ingrosso e al dettaglio; riparazione di autoveicoli, motocicli e di beni personali e per la casa	90.023	92.032	94.656	98.539	103.302	108.528
Alberghi e ristoranti	28.957	29.551	30.735	32.058	33.337	34.217
Trasporti, magazzino e comunicazioni	154.362	158.289	161.911	164.847	169.000	174.713
Intermediazione monetaria e finanziaria; attività immobiliari, noleggio e attività professionali ed imprenditoriali	1.388.001	1.414.446	1.439.779	1.465.456	1.489.795	1.512.259
Intermediazione monetaria e finanziaria	54.808	55.471	55.885	56.506	57.076	57.510
Attività immobiliari, noleggio, informatica, ricerca, altre attività professionali ed imprenditoriali	1.333.192	1.358.975	1.383.894	1.408.950	1.432.720	1.454.749
Altre attività di servizi	534.141	543.609	549.826	555.705	564.226	573.307
Pubblica amministrazione e difesa; assicurazione sociale obbligatoria	401.944	411.649	418.923	425.398	432.577	439.721
Istruzione	53.991	53.958	53.709	53.390	53.549	54.019
Sanità e altri servizi sociali	42.928	42.482	41.330	40.460	40.061	39.765
Altri servizi pubblici, sociali e personali	35.278	35.520	35.863	36.457	38.038	39.803
Servizi domestici presso famiglie e convivenze	-	-	-	-	-	-
Totale	2.781.822	2.825.430	2.866.960	2.915.334	2.966.960	3.019.235

Tavola 55 segue - Capitale netto in Totale per branca proprietaria - Valori a prezzi 1995 (milioni di eurolire)

ATTIVITA' ECONOMICHE	1998	1999	2000	2001	2002	2003
Agricoltura, silvicoltura e pesca	117.849	119.399	121.396	122.870	124.402	125.767
Agricoltura, caccia e silvicoltura	114.560	116.108	118.118	119.592
Pesca, piscicoltura e servizi connessi	3.289	3.290	3.277	3.277
Industria in senso stretto	472.100	480.912	492.600	503.072	513.305	519.641
Estrazione di minerali energetici	7.014	7.069	7.236	7.477
Estrazione di minerali non energetici	3.310	3.390	3.425	3.443
Industrie alimentari, delle bevande e del tabacco	37.958	40.044	41.465	42.893
Industrie tessili e dell'abbigliamento	31.053	31.516	32.093	32.380
Industrie conciarie, fabbricazione di prodotti in cuoio, pelle e similari	6.520	6.651	6.919	7.004
Industria del legno e dei prodotti in legno	10.893	11.267	11.511	11.757
Fabbricazione della pasta-carta, della carta e dei prodotti di carta; stampa ed editoria	19.823	20.895	22.591	24.370
Fabbricazione di coke, raffinerie di petrolio, trattamento dei combustibili nucleari	9.667	9.881	10.352	10.431
Fabbricazione di prodotti chimici e di fibre sintetiche e artificiali	32.885	33.372	33.394	34.032
Fabbricazione di articoli in gomma e materie plastiche	15.225	15.844	16.439	16.820
Fabbricazione di prodotti della lavorazione di minerali non metalliferi	25.281	26.098	26.728	27.784
Produzione di metallo e fabbricazione di prodotti in metallo	52.264	54.074	56.257	58.152
Fabbricazione di macchine ed apparecchi meccanici, compresa l'installazione, il montaggio, la riparazione e la manutenzione	29.680	30.294	31.203	32.227
Fabbricazione di macchine elettriche e di apparecchiature elettriche ed ottiche	28.498	29.016	31.307	33.463
Fabbricazione di mezzi di trasporto	25.858	25.823	26.032	26.084
Altre industrie manifatturiere	13.508	13.779	14.292	14.530
Produzione e distribuzione di energia elettrica, di gas, di vapore e acqua calda	122.662	121.898	121.356	120.225
Costruzioni	38.304	39.611	42.237	45.167	47.610	49.258
Commercio, riparazione di autoveicoli e di beni per la casa; alberghi e ristoranti; trasporti e comunicazioni	328.865	343.435	359.071	374.401	387.498	397.396
Commercio all'ingrosso e al dettaglio; riparazione di autoveicoli, motocicli e di beni personali e per la casa	113.335	119.086	125.183	132.158
Alberghi e ristoranti	36.061	38.630	41.232	42.890
Trasporti, magazzinaggio e comunicazioni	179.469	185.719	192.655	199.352
Intermediazione monetaria e finanziaria; attività immobiliari, noleggio e attività professionali ed imprenditoriali	1.533.554	1.556.581	1.582.534	1.608.825	1.636.203	1.662.911
Intermediazione monetaria e finanziaria	57.246	57.128	56.900	57.067
Attività immobiliari, noleggio, informatica, ricerca, altre attività professionali ed imprenditoriali	1.476.308	1.499.453	1.525.635	1.551.758
Altre attività di servizi	584.612	597.069	610.274	624.515	638.854	653.670
Pubblica amministrazione e difesa; assicurazione sociale obbligatoria	448.254	457.218	466.318	476.094
Istruzione	54.659	55.282	56.283	57.270
Sanità e altri servizi sociali	39.933	40.376	41.068	41.581
Altri servizi pubblici, sociali e personali	41.765	44.193	46.605	49.570
Servizi domestici presso famiglie e convivenze	-	-	-	-	-	-
Totale	3.075.283	3.137.007	3.208.113	3.278.849	3.347.871	3.408.642

Tavola 56 - Capitale netto in Macchine e attrezzature per branca proprietaria - Valori a prezzi di sostituzione (milioni di euro dal 1999; milioni di euro lire per gli anni precedenti)

ATTIVITA' ECONOMICHE	1992	1993	1994	1995	1996
Agricoltura, silvicoltura e pesca	33.278	33.503	33.816	34.943	36.168
Agricoltura, caccia e silvicoltura	31.687	31.764	32.002	32.981	34.146
Pesca, piscicoltura e servizi connessi	1.591	1.739	1.814	1.962	2.022
Industria in senso stretto	211.848	227.152	235.640	255.804	265.942
Estrazione di minerali energetici	3.833	4.572	5.015	5.794	6.133
Estrazione di minerali non energetici	1.864	1.914	1.910	2.022	2.148
Industrie alimentari, delle bevande e del tabacco	19.633	21.349	22.432	24.613	25.722
Industrie tessili e dell'abbigliamento	16.393	16.950	17.289	18.741	19.200
Industrie conciarie, fabbricazione di prodotti in cuoio, pelle e similari	3.006	3.062	3.118	3.356	3.507
Industria del legno e dei prodotti in legno	6.626	6.923	6.899	7.230	7.242
Fabbricazione della pasta-carta, della carta e dei prodotti di carta; stampa ed editoria	8.393	9.173	9.732	11.036	11.854
Fabbricazione di coke, raffinerie di petrolio, trattamento dei combustibili nucleari	6.319	7.193	7.484	7.904	8.256
Fabbricazione di prodotti chimici e di fibre sintetiche e artificiali	19.781	20.829	21.390	22.316	23.216
Fabbricazione di articoli in gomma e materie plastiche	8.166	8.699	9.062	9.971	10.358
Fabbricazione di prodotti della lavorazione di minerali non metalliferi	13.109	13.920	14.419	15.850	16.352
Produzione di metallo e fabbricazione di prodotti in metallo	30.661	31.577	31.753	34.027	35.216
Fabbricazione di macchine ed apparecchi meccanici, compresa l'installazione, il montaggio, la riparazione e la manutenzione	15.387	15.870	16.224	17.674	18.322
Fabbricazione di macchine elettriche e di apparecchiature elettriche ed ottiche	15.037	16.302	17.175	18.952	19.884
Fabbricazione di mezzi di trasporto	15.075	16.518	17.153	18.590	18.760
Altre industrie manifatturiere	6.752	7.295	7.538	8.125	8.311
Produzione e distribuzione di energia elettrica, di gas, di vapore e acqua calda	21.812	25.007	27.046	29.603	31.462
Costruzioni	20.904	21.172	21.048	21.932	22.108
Commercio, riparazione di autoveicoli e di beni per la casa; alberghi e ristoranti; trasporti e comunicazioni	87.960	93.621	98.563	105.088	110.297
Commercio all'ingrosso e al dettaglio; riparazione di autoveicoli, motocicli e di beni personali e per la casa	33.314	35.753	37.923	41.184	43.673
Alberghi e ristoranti	11.154	11.979	13.017	14.532	15.641
Trasporti, magazzinaggio e comunicazioni	43.492	45.888	47.622	49.372	50.984
Intermediazione monetaria e finanziaria; attività immobiliari, noleggio e attività professionali ed imprenditoriali	25.119	26.755	27.863	29.391	30.016
Intermediazione monetaria e finanziaria	6.861	7.233	7.204	7.462	7.407
Attività immobiliari, noleggio, informatica, ricerca, altre attività professionali ed imprenditoriali	18.259	19.522	20.660	21.929	22.609
Altre attività di servizi	47.901	51.946	53.832	57.533	60.761
Pubblica amministrazione e difesa; assicurazione sociale obbligatoria	14.905	17.229	18.956	21.287	23.084
Istruzione	2.253	2.252	2.210	2.330	2.618
Sanità e altri servizi sociali	22.389	23.663	23.572	24.042	24.148
Altri servizi pubblici, sociali e personali	8.354	8.802	9.093	9.875	10.910
Servizi domestici presso famiglie e convivenze	-	-	-	-	-
Totale	427.010	454.147	470.762	504.691	525.292

Tavola 56 segue - Capitale netto in Macchine e attrezzature per branca proprietaria - Valori a prezzi di sostituzione (milioni di euro dal 1999; milioni di eurolire per gli anni precedenti)

ATTIVITA' ECONOMICHE	1997	1998	1999	2000	2001
Agricoltura, silvicoltura e pesca	36.899	37.929	39.452	40.926	42.336
Agricoltura, caccia e silvicoltura	34.831	35.819	37.272	38.610	39.961
Pesca, piscicoltura e servizi connessi	2.067	2.110	2.180	2.316	2.375
Industria in senso stretto	275.766	287.564	298.295	316.990	331.453
Estrazione di minerali energetici	6.600	6.991	7.193	7.633	8.098
Estrazione di minerali non energetici	2.231	2.261	2.342	2.444	2.493
Industrie alimentari, delle bevande e del tabacco	26.595	27.581	29.555	31.465	33.037
Industrie tessili e dell'abbigliamento	19.758	20.828	21.452	22.633	23.272
Industrie conciarie, fabbricazione di prodotti in cuoio, pelle e similari	3.627	3.811	3.950	4.281	4.415
Industria del legno e dei prodotti in legno	7.341	7.505	7.973	8.369	8.733
Fabbricazione della pasta-carta, della carta e dei prodotti di carta; stampa ed editoria	12.846	14.355	15.536	17.481	19.595
Fabbricazione di coke, raffinerie di petrolio, trattamento dei combustibili nucleari	8.346	8.844	9.016	9.684	9.851
Fabbricazione di prodotti chimici e di fibre sintetiche e artificiali	24.109	25.204	25.525	25.751	26.502
Fabbricazione di articoli in gomma e materie plastiche	10.757	11.361	12.031	12.946	13.453
Fabbricazione di prodotti della lavorazione di minerali non metalliferi	17.271	17.888	18.719	19.840	21.012
Produzione di metallo e fabbricazione di prodotti in metallo	35.952	37.262	38.915	41.482	43.329
Fabbricazione di macchine ed apparecchi meccanici, compresa l'installazione, il montaggio, la riparazione e la manutenzione	18.897	19.924	20.503	21.865	23.123
Fabbricazione di macchine elettriche e di apparecchiature elettriche ed ottiche	20.824	21.407	21.744	24.821	27.206
Fabbricazione di mezzi di trasporto	18.813	18.894	19.009	19.535	19.680
Altre industrie manifatturiere	8.517	8.682	9.043	9.730	10.142
Produzione e distribuzione di energia elettrica, di gas, di vapore e acqua calda	33.282	34.766	35.789	37.031	37.510
Costruzioni	22.570	23.333	24.035	25.783	27.530
Commercio, riparazione di autoveicoli e di beni per la casa; alberghi e ristoranti; trasporti e comunicazioni	117.027	123.743	131.490	140.653	149.300
Commercio all'ingrosso e al dettaglio; riparazione di autoveicoli, motocicli e di beni personali e per la casa	46.658	48.778	52.145	56.377	60.840
Alberghi e ristoranti	15.993	17.359	19.100	21.413	22.345
Trasporti, magazzinaggio e comunicazioni	54.376	57.606	60.245	62.862	66.115
Intermediazione monetaria e finanziaria; attività immobiliari, noleggio e attività professionali ed imprenditoriali	31.200	32.928	35.197	38.627	42.144
Intermediazione monetaria e finanziaria	7.355	7.228	7.050	7.032	7.096
Attività immobiliari, noleggio, informatica, ricerca, altre attività professionali ed imprenditoriali	23.845	25.700	28.146	31.595	35.049
Altre attività di servizi	63.299	66.410	70.403	76.035	82.047
Pubblica amministrazione e difesa; assicurazione sociale obbligatoria	24.571	26.635	28.773	31.002	33.733
Istruzione	2.897	3.206	3.417	3.776	4.143
Sanità e altri servizi sociali	23.966	23.776	23.782	24.952	25.803
Altri servizi pubblici, sociali e personali	11.865	12.794	14.431	16.305	18.369
Servizi domestici presso famiglie e convivenze	-	-	-	-	-
Totale	546.760	571.906	598.872	639.014	674.810

Tavola 57 - Capitale netto in Macchine e attrezzature per branca proprietaria - Valori a prezzi 1995 (milioni di euro lire)

ATTIVITA' ECONOMICHE	1992	1993	199	1995	1996
Agricoltura, silvicoltura e pesca	36.416	35.439	35.017	34.943	35.237
Agricoltura, caccia e silvicoltura	34.509	33.516	33.071	32.982	33.264
Pesca, piscicoltura e servizi connessi	1.908	1.923	1.946	1.962	1.973
Industria in senso stretto	242.663	244.398	248.171	255.804	261.076
Estrazione di minerali energetici	4.383	4.934	5.308	5.794	5.977
Estrazione di minerali non energetici	2.079	2.049	2.011	2.022	2.094
Industrie alimentari, delle bevande e del tabacco	22.717	23.135	23.746	24.613	25.142
Industrie tessili e dell'abbigliamento	18.736	18.190	18.174	18.741	18.920
Industrie conciarie, fabbricazione di prodotti in cuoio, pelle e similari	3.409	3.283	3.275	3.356	3.468
Industria del legno e dei prodotti in legno	7.705	7.487	7.295	7.230	7.071
Fabbricazione della pasta-carta, della carta e dei prodotti di carta; stampa ed editoria	9.700	9.882	10.250	11.036	11.662
Fabbricazione di coke, raffinerie di petrolio, trattamento dei combustibili nucleari	7.360	7.778	7.923	7.904	8.039
Fabbricazione di prodotti chimici e di fibre sintetiche e artificiali	22.639	22.504	22.624	22.316	22.638
Fabbricazione di articoli in gomma e materie plastiche	9.345	9.346	9.532	9.971	10.185
Fabbricazione di prodotti della lavorazione di minerali non metalliferi	15.028	14.973	15.196	15.850	16.037
Produzione di metallo e fabbricazione di prodotti in metallo	35.323	34.082	33.522	34.028	34.545
Fabbricazione di macchine ed apparecchi meccanici, compresa l'installazione, il montaggio, la riparazione e la manutenzione	17.374	16.912	16.943	17.674	18.152
Fabbricazione di macchine elettriche e di apparecchiature elettriche ed ottiche	17.010	17.352	17.911	18.952	19.653
Fabbricazione di mezzi di trasporto	17.262	17.744	18.049	18.590	18.388
Altre industrie manifatturiere	7.820	7.882	7.960	8.125	8.156
Produzione e distribuzione di energia elettrica, di gas, di vapore e acqua calda	24.777	26.866	28.455	29.603	30.949
Costruzioni	23.833	22.967	22.270	21.932	21.709
Commercio, riparazione di autoveicoli e di beni per la casa; alberghi e ristoranti; trasporti e comunicazioni	96.190	98.708	102.472	105.089	109.658
Commercio all'ingrosso e al dettaglio; riparazione di autoveicoli, motocicli e di beni personali e per la casa	37.244	38.064	39.541	41.184	43.301
Alberghi e ristoranti	12.659	12.880	13.688	14.532	15.179
Trasporti, magazzinaggio e comunicazioni	46.287	47.763	49.242	49.373	51.177
Intermediazione monetaria e finanziaria; attività immobiliari, noleggio e attività professionali ed imprenditoriali	28.286	28.520	28.936	29.391	30.306
Intermediazione monetaria e finanziaria	7.780	7.854	7.639	7.462	7.289
Attività immobiliari, noleggio, informatica, ricerca, altre attività professionali ed imprenditoriali	20.506	20.667	21.296	21.929	23.017
Altre attività di servizi	53.463	55.115	56.209	57.533	59.789
Pubblica amministrazione e difesa; assicurazione sociale obbligatoria	16.568	18.287	19.807	21.287	22.762
Istruzione	2.481	2.436	2.363	2.330	2.607
Sanità e altri servizi sociali	25.174	25.128	24.519	24.042	23.628
Altri servizi pubblici, sociali e personali	9.239	9.265	9.520	9.875	10.791
Servizi domestici presso famiglie e convivenze	-	-	-	-	-
Totale	480.851	485.148	493.075	504.692	517.775

Tavola 57 segue - Capitale netto in Macchine e attrezzature per branca proprietaria - Valori a prezzi 1995 (milioni di euro lire)

ATTIVITA' ECONOMICHE	1997	1998	1999	2000	2001
Agricoltura, silvicoltura e pesca	35.618	36.380	37.603	38.834	39.713
Agricoltura, caccia e silvicoltura	33.638	34.391	35.558	36.731	37.574
Pesca, piscicoltura e servizi connessi	1.980	1.989	2.045	2.104	2.139
Industria in senso stretto	267.569	275.808	283.302	292.613	300.191
Estrazione di minerali energetici	6.342	6.590	6.694	6.900	7.178
Estrazione di minerali non energetici	2.123	2.129	2.193	2.241	2.258
Industrie alimentari, delle bevande e del tabacco	25.702	26.296	27.853	28.816	29.629
Industrie tessili e dell'abbigliamento	19.263	20.045	20.462	21.006	21.224
Industrie conciarie, fabbricazione di prodotti in cuoio, pelle e similari	3.554	3.696	3.779	3.996	4.059
Industria del legno e dei prodotti in legno	7.073	7.111	7.441	7.603	7.801
Fabbricazione della pasta-carta, della carta e dei prodotti di carta; stampa ed editoria	12.550	13.782	14.724	16.129	17.635
Fabbricazione di coke, raffinerie di petrolio, trattamento dei combustibili nucleari	8.035	8.349	8.430	8.802	8.732
Fabbricazione di prodotti chimici e di fibre sintetiche e artificiali	23.214	23.940	23.936	23.501	23.730
Fabbricazione di articoli in gomma e materie plastiche	10.462	10.939	11.453	11.950	12.224
Fabbricazione di prodotti della lavorazione di minerali non metalliferi	16.701	17.117	17.723	18.234	18.932
Produzione di metallo e fabbricazione di prodotti in metallo	34.819	35.714	36.792	38.106	39.163
Fabbricazione di macchine ed apparecchi meccanici, compresa l'installazione, il montaggio, la riparazione e la manutenzione	18.553	19.329	19.795	20.503	21.200
Fabbricazione di macchine elettriche e di apparecchiature elettriche ed ottiche	20.489	20.961	21.241	23.117	24.802
Fabbricazione di mezzi di trasporto	18.204	18.051	17.923	17.967	17.771
Altre industrie manifatturiere	8.259	8.308	8.530	8.912	9.119
Produzione e distribuzione di energia elettrica, di gas, di vapore e acqua calda	32.226	33.451	34.333	34.828	34.734
Costruzioni	21.869	22.346	22.707	23.775	25.038
Commercio, riparazione di autoveicoli e di beni per la casa; alberghi e ristoranti; trasporti e comunicazioni	115.395	120.223	126.328	132.766	138.012
Commercio all'ingrosso e al dettaglio; riparazione di autoveicoli, motocicli e di beni personali e per la casa	46.061	47.608	50.178	53.331	56.250
Alberghi e ristoranti	15.467	16.529	18.047	19.775	20.378
Trasporti, magazzinaggio e comunicazioni	53.867	56.086	58.103	59.661	61.383
Intermediazione monetaria e finanziaria; attività immobiliari, noleggio e attività professionali ed imprenditoriali	31.812	32.923	34.807	37.129	39.645
Intermediazione monetaria e finanziaria	7.075	6.826	6.600	6.435	6.311
Attività immobiliari, noleggio, informatica, ricerca, altre attività professionali ed imprenditoriali	24.737	26.097	28.207	30.695	33.334
Altre attività di servizi	62.077	64.952	68.033	71.479	75.402
Pubblica amministrazione e difesa; assicurazione sociale obbligatoria	24.200	25.927	27.565	29.275	31.256
Istruzione	2.925	3.179	3.335	3.608	3.936
Sanità e altri servizi sociali	23.298	23.149	23.161	23.326	23.385
Altri servizi pubblici, sociali e personali	11.653	12.697	13.972	15.270	16.825
Servizi domestici presso famiglie e convivenze	-	-	-	-	-
Totale	534.340	552.632	572.779	596.597	618.001

Tavola 58 - Capitale netto in Mezzi di trasporto per branca proprietaria - Valori a prezzi di sostituzione (milioni di euro dal 1999; milioni di euro lire per gli anni precedenti)

ATTIVITA' ECONOMICHE	1992	1993	1994	1995	1996
Agricoltura, silvicoltura e pesca	1.614	1.622	1.677	1.769	1.866
Agricoltura, caccia e silvicoltura	1.087	1.099	1.172	1.284	1.374
Pesca, piscicoltura e servizi connessi	527	523	506	485	492
Industria in senso stretto	9.427	8.996	9.014	9.546	9.914
Estrazione di minerali energetici	91	78	71	60	76
Estrazione di minerali non energetici	342	317	304	301	301
Industrie alimentari, delle bevande e del tabacco	1.174	1.129	1.150	1.230	1.264
Industrie tessili e dell'abbigliamento	947	914	922	974	1.031
Industrie conciarie, fabbricazione di prodotti in cuoio, pelle e similari	255	247	255	278	291
Industria del legno e dei prodotti in legno	300	291	295	334	353
Fabbricazione della pasta-carta, della carta e dei prodotti di carta; stampa ed editoria	641	579	540	524	515
Fabbricazione di coke, raffinerie di petrolio, trattamento dei combustibili nucleari	108	99	95	93	86
Fabbricazione di prodotti chimici e di fibre sintetiche e artificiali	352	357	381	418	437
Fabbricazione di articoli in gomma e materie plastiche	282	274	288	310	321
Fabbricazione di prodotti della lavorazione di minerali non metalliferi	921	884	883	935	953
Produzione di metallo e fabbricazione di prodotti in metallo	1.242	1.171	1.164	1.234	1.354
Fabbricazione di macchine ed apparecchi meccanici, compresa l'installazione, il montaggio, la riparazione e la manutenzione	825	796	812	886	934
Fabbricazione di macchine elettriche e di apparecchiature elettriche ed ottiche	642	609	618	666	692
Fabbricazione di mezzi di trasporto	445	422	415	438	449
Altre industrie manifatturiere	425	419	435	490	515
Produzione e distribuzione di energia elettrica, di gas, di vapore e acqua calda	434	406	387	375	341
Costruzioni	4.784	4.562	4.529	4.651	4.957
Commercio, riparazione di autoveicoli e di beni per la casa; alberghi e ristoranti; trasporti e comunicazioni	43.861	45.440	49.076	54.776	59.103
Commercio all'ingrosso e al dettaglio; riparazione di autoveicoli, motocicli e di beni personali e per la casa	9.984	9.858	10.246	11.317	12.557
Alberghi e ristoranti	987	977	998	1.059	1.139
Trasporti, magazzino e comunicazioni	32.889	34.606	37.832	42.401	45.407
Intermediazione monetaria e finanziaria; attività immobiliari, noleggio e attività professionali ed imprenditoriali	4.670	4.662	4.808	5.409	5.985
Intermediazione monetaria e finanziaria	137	131	125	116	116
Attività immobiliari, noleggio, informatica, ricerca, altre attività professionali ed imprenditoriali	4.533	4.531	4.683	5.293	5.868
Altre attività di servizi	3.972	3.786	3.728	3.791	4.130
Pubblica amministrazione e difesa; assicurazione sociale obbligatoria	940	1.045	1.175	1.315	1.412
Istruzione	293	259	244	225	286
Sanità e altri servizi sociali	1.992	1.802	1.662	1.523	1.553
Altri servizi pubblici, sociali e personali	746	680	646	729	880
Servizi domestici presso famiglie e convivenze	-	-	-	-	-
Totale	68.329	69.068	72.832	79.942	85.955

Tavola 58 segue - Capitale netto in Mezzi di trasporto per branca proprietaria - Valori a prezzi di sostituzione (milioni di euro dal 1999; milioni di eurolire per gli anni precedenti)

ATTIVITA' ECONOMICHE	1997	1998	1999	2000	2001
Agricoltura, silvicoltura e pesca	1.932	1.969	2.012	2.104	2.230
Agricoltura, caccia e silvicoltura	1.435	1.497	1.595	1.735	1.892
Pesca, piscicoltura e servizi connessi	497	472	417	369	338
Industria in senso stretto	9.700	10.287	10.723	11.452	12.639
Estrazione di minerali energetici	64	53	43	34	28
Estrazione di minerali non energetici	298	299	333	354	409
Industrie alimentari, delle bevande e del tabacco	1.219	1.295	1.315	1.384	1.492
Industrie tessili e dell'abbigliamento	1.033	1.095	1.118	1.149	1.225
Industrie conciarie, fabbricazione di prodotti in cuoio, pelle e similari	289	318	312	337	380
Industria del legno e dei prodotti in legno	374	410	436	530	632
Fabbricazione della pasta-carta, della carta e dei prodotti di carta; stampa ed editoria	485	512	520	565	675
Fabbricazione di coke, raffinerie di petrolio, trattamento dei combustibili nucleari	81	80	86	105	128
Fabbricazione di prodotti chimici e di fibre sintetiche e artificiali	442	463	497	554	578
Fabbricazione di articoli in gomma e materie plastiche	323	357	385	397	443
Fabbricazione di prodotti della lavorazione di minerali non metalliferi	919	996	1.075	1.106	1.237
Produzione di metallo e fabbricazione di prodotti in metallo	1.332	1.451	1.568	1.694	1.914
Fabbricazione di macchine ed apparecchi meccanici, compresa l'installazione, il montaggio, la riparazione e la manutenzione	912	999	1.030	1.147	1.283
Fabbricazione di macchine elettriche e di apparecchiature elettriche ed ottiche	688	732	777	861	956
Fabbricazione di mezzi di trasporto	438	413	384	374	368
Altre industrie manifatturiere	508	551	594	633	684
Produzione e distribuzione di energia elettrica, di gas, di vapore e acqua calda	293	264	249	228	207
Costruzioni	5.092	5.863	6.458	7.579	9.061
Commercio, riparazione di autoveicoli e di beni per la casa; alberghi e ristoranti; trasporti e comunicazioni	62.687	66.968	71.655	78.020	84.555
Commercio all'ingrosso e al dettaglio; riparazione di autoveicoli, motocicli e di beni personali e per la casa	13.331	15.144	17.043	18.772	21.026
Alberghi e ristoranti	1.265	1.493	1.753	1.922	2.235
Trasporti, magazzinaggio e comunicazioni	48.091	50.331	52.859	57.326	61.294
Intermediazione monetaria e finanziaria; attività immobiliari, noleggio e attività professionali ed imprenditoriali	6.282	6.834	7.886	9.533	10.933
Intermediazione monetaria e finanziaria	107	95	88	87	93
Attività immobiliari, noleggio, informatica, ricerca, altre attività professionali ed imprenditoriali	6.175	6.739	7.798	9.446	10.839
Altre attività di servizi	4.366	4.823	5.237	5.754	6.301
Pubblica amministrazione e difesa; assicurazione sociale obbligatoria	1.481	1.555	1.608	1.689	1.749
Istruzione	305	361	460	517	594
Sanità e altri servizi sociali	1.547	1.691	1.809	1.954	2.088
Altri servizi pubblici, sociali e personali	1.033	1.215	1.361	1.593	1.870
Servizi domestici presso famiglie e convivenze	-	-	-	-	-
Totale	90.059	96.743	103.972	114.441	125.719

Tavola 59 - Capitale netto in Mezzi di trasporto per branca proprietaria - Valori a prezzi 1995
(milioni di eurolire)

ATTIVITA' ECONOMICHE	1992	1993	1994	1995	1996
Agricoltura, silvicoltura e pesca	1.926	1.863	1.804	1.769	1.782
Agricoltura, caccia e silvicoltura	1.312	1.283	1.262	1.284	1.297
Pesca, piscicoltura e servizi connessi	614	580	542	485	484
Industria in senso stretto	11.370	10.469	9.693	9.546	9.363
Estrazione di minerali energetici	109	90	76	60	72
Estrazione di minerali non energetici	413	369	326	301	284
Industrie alimentari, delle bevande e del tabacco	1.416	1.312	1.235	1.230	1.194
Industrie tessili e dell'abbigliamento	1.139	1.054	988	974	975
Industrie conciarie, fabbricazione di prodotti in cuoio, pelle e similari	308	288	274	278	275
Industria del legno e dei prodotti in legno	362	340	318	334	333
Fabbricazione della pasta-carta, della carta e dei prodotti di carta; stampa ed editoria	774	676	581	524	487
Fabbricazione di coke, raffinerie di petrolio, trattamento dei combustibili nucleari	131	116	102	93	82
Fabbricazione di prodotti chimici e di fibre sintetiche e artificiali	425	417	410	418	413
Fabbricazione di articoli in gomma e materie plastiche	340	319	309	310	304
Fabbricazione di prodotti della lavorazione di minerali non metalliferi	1.112	1.032	950	935	899
Produzione di metallo e fabbricazione di prodotti in metallo	1.497	1.363	1.252	1.234	1.278
Fabbricazione di macchine ed apparecchi meccanici, compresa l'installazione, il montaggio, la riparazione e la manutenzione	996	929	875	886	882
Fabbricazione di macchine elettriche e di apparecchiature elettriche ed ottiche	775	711	665	666	653
Fabbricazione di mezzi di trasporto	537	490	445	438	424
Altre industrie manifatturiere	512	489	468	490	487
Produzione e distribuzione di energia elettrica, di gas, di vapore e acqua calda	524	475	417	375	322
Costruzioni	5.775	5.326	4.877	4.651	4.678
Commercio, riparazione di autoveicoli e di beni per la casa; alberghi e ristoranti; trasporti e comunicazioni	52.270	52.373	52.771	54.776	56.274
Commercio all'ingrosso e al dettaglio; riparazione di autoveicoli, motocicli e di beni personali e per la casa	12.014	11.442	11.008	11.317	11.873
Alberghi e ristoranti	1.191	1.139	1.074	1.059	1.075
Trasporti, magazzino e comunicazioni	39.065	39.793	40.688	42.401	43.326
Intermediazione monetaria e finanziaria; attività immobiliari, noleggio e attività professionali ed imprenditoriali	5.600	5.345	5.135	5.409	5.677
Intermediazione monetaria e finanziaria	164	150	133	116	110
Attività immobiliari, noleggio, informatica, ricerca, altre attività professionali ed imprenditoriali	5.436	5.195	5.002	5.293	5.567
Altre attività di servizi	4.772	4.391	4.012	3.791	3.916
Pubblica amministrazione e difesa; assicurazione sociale obbligatoria	1.114	1.196	1.265	1.315	1.350
Istruzione	354	302	262	225	270
Sanità e altri servizi sociali	2.404	2.100	1.789	1.523	1.466
Altri servizi pubblici, sociali e personali	901	793	695	729	830
Servizi domestici presso famiglie e convivenze	-	-	-	-	-
Totale	81.712	79.768	78.292	79.942	81.690

Tavola 59 segue - Capitale netto in Mezzi di trasporto per branca proprietaria - Valori a prezzi 1995 (milioni di euro lire)

ATTIVITA' ECONOMICHE	1997	1998	1999	2000	2001
Agricoltura, silvicoltura e pesca	1.798	1.788	1.827	1.869	1.949
Agricoltura, caccia e silvicoltura	1.315	1.337	1.419	1.525	1.635
Pesca, piscicoltura e servizi connessi	482	451	409	344	313
Industria in senso stretto	8.895	9.189	9.538	10.071	10.924
Estrazione di minerali energetici	58	48	38	30	24
Estrazione di minerali non energetici	273	266	296	311	354
Industrie alimentari, delle bevande e del tabacco	1.118	1.157	1.170	1.216	1.289
Industrie tessili e dell'abbigliamento	947	978	994	1.010	1.059
Industrie conciarie, fabbricazione di prodotti in cuoio, pelle e similari	265	284	278	296	328
Industria del legno e dei prodotti in legno	343	366	388	466	546
Fabbricazione della pasta-carta, della carta e dei prodotti di carta; stampa ed editoria	445	458	462	496	583
Fabbricazione di coke, raffinerie di petrolio, trattamento dei combustibili nucleari	74	71	76	92	111
Fabbricazione di prodotti chimici e di fibre sintetiche e artificiali	405	413	442	487	500
Fabbricazione di articoli in gomma e materie plastiche	297	319	343	351	383
Fabbricazione di prodotti della lavorazione di minerali non metalliferi	843	889	955	972	1.070
Produzione di metallo e fabbricazione di prodotti in metallo	1.222	1.296	1.395	1.490	1.655
Fabbricazione di macchine ed apparecchi meccanici, compresa l'installazione, il montaggio, la riparazione e la manutenzione	836	892	916	1.009	1.108
Fabbricazione di macchine elettriche e di apparecchiature elettriche ed ottiche	632	654	692	759	827
Fabbricazione di mezzi di trasporto	402	369	342	329	318
Altre industrie manifatturiere	466	492	529	556	591
Produzione e distribuzione di energia elettrica, di gas, di vapore e acqua calda	269	236	221	200	178
Costruzioni	4.669	5.237	5.744	6.662	7.830
Commercio, riparazione di autoveicoli e di beni per la casa; alberghi e ristoranti; trasporti e comunicazioni	58.090	60.658	64.912	69.416	74.126
Commercio all'ingrosso e al dettaglio; riparazione di autoveicoli, motocicli e di beni personali e per la casa	12.249	13.543	15.178	16.540	18.184
Alberghi e ristoranti	1.160	1.333	1.559	1.690	1.932
Trasporti, magazzino e comunicazioni	44.681	45.781	48.175	51.187	54.010
Intermediazione monetaria e finanziaria; attività immobiliari, noleggio e attività professionali ed imprenditoriali	5.776	6.124	7.031	8.420	9.473
Intermediazione monetaria e finanziaria	98	85	78	76	81
Attività immobiliari, noleggio, informatica, ricerca, altre attività professionali ed imprenditoriali	5.678	6.039	6.953	8.344	9.392
Altre attività di servizi	4.021	4.336	4.688	5.080	5.511
Pubblica amministrazione e difesa; assicurazione sociale obbligatoria	1.375	1.417	1.461	1.507	1.577
Istruzione	279	322	409	454	513
Sanità e altri servizi sociali	1.419	1.511	1.609	1.719	1.805
Altri servizi pubblici, sociali e personali	947	1.085	1.210	1.400	1.615
Servizi domestici presso famiglie e convivenze	-	-	-	-	-
Totale	83.250	87.332	93.740	101.518	109.812

Tavola 60 - Capitale netto in Costruzioni per branca proprietaria - Valori a prezzi di sostituzione
(milioni di euro dal 1999; milioni di eurolire per gli anni precedenti)

ATTIVITA' ECONOMICHE	1992	1993	1994	1995	1996
Agricoltura, silvicoltura e pesca	63.315	65.659	68.280	70.386	72.759
Agricoltura, caccia e silvicoltura	62.582	64.910	67.513	69.606	71.962
Pesca, piscicoltura e servizi connessi	733	749	766	780	798
Industria in senso stretto	131.407	136.249	140.553	144.071	148.707
Estrazione di minerali energetici	67	73	79	82	84
Estrazione di minerali non energetici	934	931	926	905	917
Industrie alimentari, delle bevande e del tabacco	5.773	6.279	6.686	7.113	7.515
Industrie tessili e dell'abbigliamento	5.875	6.062	6.272	6.430	6.649
Industrie conciarie, fabbricazione di prodotti in cuoio, pelle e similari	1.271	1.291	1.314	1.361	1.398
Industria del legno e dei prodotti in legno	3.102	3.136	3.164	3.186	3.242
Fabbricazione della pasta-carta, della carta e dei prodotti di carta; stampa ed editoria	2.623	2.770	2.894	3.035	3.265
Fabbricazione di coke, raffinerie di petrolio, trattamento dei combustibili nucleari	691	710	738	761	877
Fabbricazione di prodotti chimici e di fibre sintetiche e artificiali	6.593	6.708	6.777	6.771	7.064
Fabbricazione di articoli in gomma e materie plastiche	2.481	2.530	2.590	2.641	2.790
Fabbricazione di prodotti della lavorazione di minerali non metalliferi	4.359	4.509	4.641	4.799	5.050
Produzione di metallo e fabbricazione di prodotti in metallo	10.566	10.775	10.980	11.169	11.830
Fabbricazione di macchine ed apparecchi meccanici, compresa l'installazione, il montaggio, la riparazione e la manutenzione	4.844	5.055	5.291	5.533	5.874
Fabbricazione di macchine elettriche e di apparecchiature elettriche ed ottiche	3.052	3.200	3.367	3.541	3.875
Fabbricazione di mezzi di trasporto	3.788	4.605	5.000	5.394	5.800
Altre industrie manifatturiere	3.465	3.518	3.597	3.675	3.796
Produzione e distribuzione di energia elettrica, di gas, di vapore e acqua calda	71.924	74.099	76.236	77.675	78.681
Costruzioni	5.149	5.549	5.972	6.310	7.022
Commercio, riparazione di autoveicoli e di beni per la casa; alberghi e ristoranti; trasporti e comunicazioni	99.597	105.626	111.575	116.881	122.579
Commercio all'ingrosso e al dettaglio; riparazione di autoveicoli, motocicli e di beni personali e per la casa	28.987	30.996	33.028	35.251	37.678
Alberghi e ristoranti	13.076	13.842	14.668	15.430	16.350
Trasporti, magazzinaggio e comunicazioni	57.534	60.788	63.879	66.200	68.551
Intermediazione monetaria e finanziaria; attività immobiliari, noleggio e attività professionali ed imprenditoriali	1.181.241	1.243.032	1.309.470	1.366.005	1.422.639
Intermediazione monetaria e finanziaria	30.163	31.526	33.180	34.701	36.115
Attività immobiliari, noleggio, informatica, ricerca, altre attività professionali ed imprenditoriali	1.151.078	1.211.506	1.276.290	1.331.305	1.386.524
Altre attività di servizi	402.971	423.777	443.727	459.673	477.648
Pubblica amministrazione e difesa; assicurazione sociale obbligatoria	342.812	360.746	378.053	391.884	407.124
Istruzione	32.989	34.607	36.096	37.189	38.429
Sanità e altri servizi sociali	12.307	12.650	12.912	13.142	13.571
Altri servizi pubblici, sociali e personali	14.864	15.775	16.666	17.459	18.524
Servizi domestici presso famiglie e convivenze	-	-	-	-	-
Totale	1.883.679	1.979.892	2.079.576	2.163.326	2.251.355

Tavola 60 segue - Capitale netto in Costruzioni per branca proprietaria - Valori a prezzi di sostituzione (milioni di euro dal 1999; milioni di eurolire per gli anni precedenti)

ATTIVITA' ECONOMICHE	1997	1998	1999	2000	2001
Agricoltura, silvicoltura e pesca	75.029	76.570	77.779	80.499	82.709
Agricoltura, caccia e silvicoltura	74.216	75.752	76.962	79.668	81.868
Pesca, piscicoltura e servizi connessi	813	818	817	831	841
Industria in senso stretto	153.418	156.090	158.862	165.314	171.334
Estrazione di minerali energetici	84	81	78	79	80
Estrazione di minerali non energetici	930	919	915	911	887
Industrie alimentari, delle bevande e del tabacco	8.105	8.554	8.989	9.542	10.259
Industrie tessili e dell'abbigliamento	6.920	7.044	7.101	7.263	7.435
Industrie conciarie, fabbricazione di prodotti in cuoio, pelle e similari	1.423	1.450	1.510	1.560	1.588
Industria del legno e dei prodotti in legno	3.314	3.310	3.377	3.481	3.530
Fabbricazione della pasta-carta, della carta e dei prodotti di carta; stampa ed editoria	3.447	3.594	3.710	4.027	4.267
Fabbricazione di coke, raffinerie di petrolio, trattamento dei combustibili nucleari	1.016	1.170	1.315	1.435	1.610
Fabbricazione di prodotti chimici e di fibre sintetiche e artificiali	7.597	8.061	8.611	9.276	9.916
Fabbricazione di articoli in gomma e materie plastiche	2.953	3.017	3.102	3.266	3.414
Fabbricazione di prodotti della lavorazione di minerali non metalliferi	5.342	5.543	5.757	6.047	6.452
Produzione di metallo e fabbricazione di prodotti in metallo	12.243	12.530	13.242	14.387	15.394
Fabbricazione di macchine ed apparecchi meccanici, compresa l'installazione, il montaggio, la riparazione e la manutenzione	6.168	6.375	6.503	6.715	7.025
Fabbricazione di macchine elettriche e di apparecchiature elettriche ed ottiche	4.193	4.385	4.518	4.860	5.285
Fabbricazione di mezzi di trasporto	6.140	6.446	6.659	7.048	7.501
Altre industrie manifatturiere	3.952	4.034	4.084	4.302	4.384
Produzione e distribuzione di energia elettrica, di gas, di vapore e acqua calda	79.593	79.576	79.392	81.116	82.307
Costruzioni	7.680	8.237	8.777	9.625	10.324
Commercio, riparazione di autoveicoli e di beni per la casa; alberghi e ristoranti; trasporti e comunicazioni	128.638	133.775	138.842	146.893	155.099
Commercio all'ingrosso e al dettaglio; riparazione di autoveicoli, motocicli e di beni personali e per la casa	40.344	42.657	44.440	46.943	50.090
Alberghi e ristoranti	17.246	18.019	18.998	20.224	21.571
Trasporti, magazzinaggio e comunicazioni	71.048	73.100	75.403	79.725	83.438
Intermediazione monetaria e finanziaria; attività immobiliari, noleggio e attività professionali ed imprenditoriali	1.480.514	1.525.526	1.568.800	1.641.127	1.707.002
Intermediazione monetaria e finanziaria	37.463	37.701	37.938	38.505	39.208
Attività immobiliari, noleggio, informatica, ricerca, altre attività professionali ed imprenditoriali	1.443.050	1.487.825	1.530.862	1.602.622	1.667.794
Altre attività di servizi	497.010	513.865	530.899	557.496	582.586
Pubblica amministrazione e difesa; assicurazione sociale obbligatoria	423.217	437.137	451.040	472.877	493.304
Istruzione	39.977	41.402	42.756	45.138	47.274
Sanità e altri servizi sociali	14.007	14.464	15.011	15.902	16.708
Altri servizi pubblici, sociali e personali	19.808	20.861	22.091	23.579	25.300
Servizi domestici presso famiglie e convivenze	-	-	-	-	-
Totale	2.342.290	2.414.064	2.483.958	2.600.954	2.709.055

Tavola 61 - Capitale netto in Costruzioni per branca proprietaria - Valori a prezzi 1995 (milioni di eurolire)

ATTIVITA' ECONOMICHE	1992	1993	1994	1995	1996
Agricoltura, silvicoltura e pesca	69.302	69.636	69.992	70.386	70.992
Agricoltura, caccia e silvicoltura	68.500	68.842	69.206	69.606	70.214
Pesca, piscicoltura e servizi connessi	802	794	786	780	778
Industria in senso stretto	143.838	144.502	144.076	144.071	145.096
Estrazione di minerali energetici	74	77	81	82	80
Estrazione di minerali non energetici	1.023	988	949	905	895
Industrie alimentari, delle bevande e del tabacco	6.319	6.659	6.854	7.113	7.332
Industrie tessili e dell'abbigliamento	6.431	6.429	6.429	6.430	6.488
Industrie conciarie, fabbricazione di prodotti in cuoio, pelle e similari	1.391	1.370	1.347	1.361	1.363
Industria del legno e dei prodotti in legno	3.396	3.327	3.243	3.186	3.163
Fabbricazione della pasta-carta, della carta e dei prodotti di carta; stampa ed editoria	2.872	2.938	2.967	3.035	3.186
Fabbricazione di coke, raffinerie di petrolio, trattamento dei combustibili nucleari	757	753	756	761	856
Fabbricazione di prodotti chimici e di fibre sintetiche e artificiali	7.216	7.114	6.947	6.771	6.892
Fabbricazione di articoli in gomma e materie plastiche	2.715	2.682	2.656	2.641	2.722
Fabbricazione di prodotti della lavorazione di minerali non metalliferi	4.772	4.782	4.757	4.799	4.928
Produzione di metallo e fabbricazione di prodotti in metallo	11.565	11.428	11.255	11.169	11.543
Fabbricazione di macchine ed apparecchi meccanici, compresa l'installazione, il montaggio, la riparazione e la manutenzione	5.302	5.361	5.424	5.533	5.732
Fabbricazione di macchine elettriche e di apparecchiature elettriche ed ottiche	3.340	3.393	3.452	3.541	3.781
Fabbricazione di mezzi di trasporto	4.147	4.884	5.125	5.394	5.659
Altre industrie manifatturiere	3.793	3.731	3.688	3.675	3.704
Produzione e distribuzione di energia elettrica, di gas, di vapore e acqua calda	78.726	78.587	78.147	77.675	76.773
Costruzioni	5.636	5.884	6.121	6.310	6.852
Commercio, riparazione di autoveicoli e di beni per la casa; alberghi e ristoranti; trasporti e comunicazioni	109.014	112.023	114.372	116.881	119.605
Commercio all'ingrosso e al dettaglio; riparazione di autoveicoli, motocicli e di beni personali e per la casa	31.728	32.874	33.856	35.251	36.764
Alberghi e ristoranti	14.312	14.680	15.036	15.430	15.953
Trasporti, magazzinaggio e comunicazioni	62.974	64.470	65.481	66.200	66.888
Intermediazione monetaria e finanziaria; attività immobiliari, noleggio e attività professionali ed imprenditoriali	1.292.952	1.318.315	1.342.282	1.366.005	1.388.114
Intermediazione monetaria e finanziaria	33.015	33.435	34.010	34.701	35.238
Attività immobiliari, noleggio, informatica, ricerca, altre attività professionali ed imprenditoriali	1.259.937	1.284.880	1.308.272	1.331.305	1.352.876
Altre attività di servizi	441.079	449.446	454.852	459.673	466.055
Pubblica amministrazione e difesa; assicurazione sociale obbligatoria	375.231	382.595	387.531	391.884	397.242
Istruzione	36.109	36.704	37.001	37.189	37.497
Sanità e altri servizi sociali	13.470	13.417	13.236	13.142	13.242
Altri servizi pubblici, sociali e personali	16.269	16.731	17.084	17.459	18.074
Servizi domestici presso famiglie e convivenze	-	-	-	-	-
Totale	2.061.821	2.099.806	2.131.695	2.163.326	2.196.714

Tavola 61 segue - Capitale netto in Costruzioni per branca proprietaria - Valori a prezzi 1995
(milioni di euro lire)

ATTIVITA' ECONOMICHE	1997	1998	1999	2000	2001
Agricoltura, silvicoltura e pesca	71.354	71.600	71.649	71.888	72.014
Agricoltura, caccia e silvicoltura	70.581	70.835	70.897	71.147	71.281
Pesca, piscicoltura e servizi connessi	774	765	751	742	733
Industria in senso stretto	145.905	145.959	146.343	147.632	149.179
Estrazione di minerali energetici	78	75	73	71	69
Estrazione di minerali non energetici	884	859	843	814	774
Industrie alimentari, delle bevande e del tabacco	7.708	7.999	8.280	8.521	8.933
Industrie tessili e dell'abbigliamento	6.582	6.587	6.542	6.486	6.474
Industrie conciarie, fabbricazione di prodotti in cuoio, pelle e similari	1.353	1.356	1.391	1.392	1.382
Industria del legno e dei prodotti in legno	3.152	3.096	3.111	3.109	3.073
Fabbricazione della pasta-carta, della carta e dei prodotti di carta; stampa ed editoria	3.278	3.360	3.418	3.596	3.716
Fabbricazione di coke, raffinerie di petrolio, trattamento dei combustibili nucleari	966	1.094	1.211	1.281	1.402
Fabbricazione di prodotti chimici e di fibre sintetiche e artificiali	7.225	7.538	7.932	8.284	8.634
Fabbricazione di articoli in gomma e materie plastiche	2.808	2.822	2.857	2.916	2.973
Fabbricazione di prodotti della lavorazione di minerali non metalliferi	5.080	5.183	5.302	5.400	5.618
Produzione di metallo e fabbricazione di prodotti in metallo	11.643	11.717	12.198	12.848	13.403
Fabbricazione di macchine ed apparecchi meccanici, compresa l'installazione, il montaggio, la riparazione e la manutenzione	5.866	5.962	5.991	5.997	6.116
Fabbricazione di macchine elettriche e di apparecchiature elettriche ed ottiche	3.988	4.100	4.162	4.341	4.602
Fabbricazione di mezzi di trasporto	5.839	6.028	6.133	6.295	6.531
Altre industrie manifatturiere	3.759	3.772	3.762	3.841	3.816
Produzione e distribuzione di energia elettrica, di gas, di vapore e acqua calda	75.696	74.411	73.136	72.439	71.664
Costruzioni	7.304	7.703	8.085	8.595	8.989
Commercio, riparazione di autoveicoli e di beni per la casa; alberghi e ristoranti; trasporti e comunicazioni	122.337	125.093	127.900	131.180	135.043
Commercio all'ingrosso e al dettaglio; riparazione di autoveicoli, motocicli e di beni personali e per la casa	38.368	39.888	40.939	41.921	43.613
Alberghi e ristoranti	16.401	16.850	17.501	18.062	18.781
Trasporti, magazzinaggio e comunicazioni	67.568	68.355	69.460	71.197	72.649
Intermediazione monetaria e finanziaria; attività immobiliari, noleggio e attività professionali ed imprenditoriali	1.408.012	1.426.503	1.445.161	1.465.581	1.486.271
Intermediazione monetaria e finanziaria	35.629	35.254	34.950	34.388	34.139
Attività immobiliari, noleggio, informatica, ricerca, altre attività professionali ed imprenditoriali	1.372.384	1.391.249	1.410.210	1.431.192	1.452.132
Altre attività di servizi	472.673	480.509	489.058	497.860	507.253
Pubblica amministrazione e difesa; assicurazione sociale obbligatoria	402.493	408.763	415.493	422.294	429.516
Istruzione	38.020	38.714	39.387	40.309	41.161
Sanità e altri servizi sociali	13.321	13.525	13.828	14.200	14.548
Altri servizi pubblici, sociali e personali	18.838	19.507	20.350	21.056	22.029
Servizi domestici presso famiglie e convivenze	-	-	-	-	-
Totale	2.227.586	2.257.366	2.288.195	2.322.736	2.358.748

Tavola 62 - Capitale netto in Altri beni e servizi per branca proprietaria - Valori a prezzi di sostituzione (milioni di euro dal 1999; milioni di euro lire per gli anni precedenti)

ATTIVITA' ECONOMICHE	1992	1993	1994	1995	1996
Agricoltura, silvicoltura e pesca	6.284	6.540	7.057	7.772	8.470
Agricoltura, caccia e silvicoltura	6.201	6.454	6.972	7.683	8.378
Pesca, piscicoltura e servizi connessi	83	87	85	89	91
Industria in senso stretto	31.332	33.636	35.787	38.979	42.593
Estrazione di minerali energetici	340	365	368	399	398
Estrazione di minerali non energetici	41	44	45	49	54
Industrie alimentari, delle bevande e del tabacco	1.228	1.439	1.678	2.008	2.341
Industrie tessili e dell'abbigliamento	2.281	2.478	2.689	3.027	3.379
Industrie conciarie, fabbricazione di prodotti in cuoio, pelle e similari	787	845	927	1.045	1.207
Industria del legno e dei prodotti in legno	284	300	302	317	333
Fabbricazione della pasta-carta, della carta e dei prodotti di carta; stampa ed editoria	1.270	1.416	1.566	1.806	2.057
Fabbricazione di coke, raffinerie di petrolio, trattamento dei combustibili nucleari	99	110	114	123	139
Fabbricazione di prodotti chimici e di fibre sintetiche e artificiali	698	755	783	839	922
Fabbricazione di articoli in gomma e materie plastiche	662	743	839	980	1.115
Fabbricazione di prodotti della lavorazione di minerali non metalliferi	1.352	1.512	1.678	1.929	2.167
Produzione di metallo e fabbricazione di prodotti in metallo	2.358	2.539	2.726	3.019	3.470
Fabbricazione di macchine ed apparecchi meccanici, compresa l'installazione, il montaggio, la riparazione e la manutenzione	2.604	2.751	2.864	3.150	3.479
Fabbricazione di macchine elettriche e di apparecchiature elettriche ed ottiche	2.013	2.163	2.236	2.418	2.646
Fabbricazione di mezzi di trasporto	896	1.035	1.136	1.265	1.402
Altre industrie manifatturiere	690	740	781	853	933
Produzione e distribuzione di energia elettrica, di gas, di vapore e acqua calda	13.731	14.401	15.053	15.752	16.552
Costruzioni	2.065	2.225	2.345	2.565	2.945
Commercio, riparazione di autoveicoli e di beni per la casa; alberghi e ristoranti; trasporti e comunicazioni	14.042	15.496	16.811	18.699	21.666
Commercio all'ingrosso e al dettaglio; riparazione di autoveicoli, motocicli e di beni personali e per la casa	8.058	8.943	9.753	10.787	12.142
Alberghi e ristoranti	694	773	882	1.038	1.214
Trasporti, magazzinaggio e comunicazioni	5.290	5.779	6.176	6.874	8.309
Intermediazione monetaria e finanziaria; attività immobiliari, noleggio e attività professionali ed imprenditoriali	53.811	56.981	59.989	64.653	69.337
Intermediazione monetaria e finanziaria	12.450	13.264	13.568	14.227	15.044
Attività immobiliari, noleggio, informatica, ricerca, altre attività professionali ed imprenditoriali	41.361	43.717	46.421	50.425	54.294
Altre attività di servizi	29.905	31.470	32.971	34.706	36.504
Pubblica amministrazione e difesa; assicurazione sociale obbligatoria	8.119	8.902	9.793	10.912	11.837
Istruzione	12.684	13.008	13.366	13.646	13.942
Sanità e altri servizi sociali	1.653	1.713	1.711	1.753	1.824
Altri servizi pubblici, sociali e personali	7.449	7.848	8.101	8.396	8.901
Servizi domestici presso famiglie e convivenze	-	-	-	-	-
Totale	137.438	146.348	154.960	167.374	181.514

Tavola 62 segue - Capitale netto in Altri beni e servizi per branca proprietaria - Valori a prezzi di sostituzione (milioni di euro dal 1999; milioni di eurolire per gli anni precedenti)

ATTIVITA' ECONOMICHE	1997	1998	1999	2000	2001
Agricoltura, silvicoltura e pesca	8.889	9.220	9.588	9.901	10.600
Agricoltura, caccia e silvicoltura	8.797	9.125	9.491	9.801	10.492
Pesca, piscicoltura e servizi connessi	91	95	97	100	108
Industria in senso stretto	44.233	46.463	47.341	48.241	50.043
Estrazione di minerali energetici	369	334	295	267	240
Estrazione di minerali non energetici	58	61	65	66	68
Industrie alimentari, delle bevande e del tabacco	2.536	2.863	3.161	3.351	3.575
Industrie tessili e dell'abbigliamento	3.599	3.917	4.016	4.121	4.265
Industrie conciarie, fabbricazione di prodotti in cuoio, pelle e similari	1.268	1.360	1.388	1.430	1.460
Industria del legno e dei prodotti in legno	343	356	366	382	396
Fabbricazione della pasta-carta, della carta e dei prodotti di carta; stampa ed editoria	2.251	2.511	2.575	2.707	2.863
Fabbricazione di coke, raffinerie di petrolio, trattamento dei combustibili nucleari	153	171	184	201	219
Fabbricazione di prodotti chimici e di fibre sintetiche e artificiali	1.001	1.105	1.185	1.280	1.371
Fabbricazione di articoli in gomma e materie plastiche	1.199	1.298	1.357	1.395	1.455
Fabbricazione di prodotti della lavorazione di minerali non metalliferi	2.286	2.387	2.430	2.435	2.541
Produzione di metallo e fabbricazione di prodotti in metallo	3.730	4.000	4.192	4.358	4.609
Fabbricazione di macchine ed apparecchi meccanici, compresa l'installazione, il montaggio, la riparazione e la manutenzione	3.634	3.907	4.014	4.214	4.476
Fabbricazione di macchine elettriche e di apparecchiature elettriche ed ottiche	2.806	3.073	3.228	3.519	3.804
Fabbricazione di mezzi di trasporto	1.468	1.571	1.589	1.641	1.712
Altre industrie manifatturiere	980	1.046	1.072	1.120	1.179
Produzione e distribuzione di energia elettrica, di gas, di vapore e acqua calda	16.550	16.502	16.224	15.754	15.810
Costruzioni	3.212	3.395	3.472	3.688	3.886
Commercio, riparazione di autoveicoli e di beni per la casa; alberghi e ristoranti; trasporti e comunicazioni	23.912	26.005	27.768	29.779	32.233
Commercio all'ingrosso e al dettaglio; riparazione di autoveicoli, motocicli e di beni personali e per la casa	12.936	13.846	14.470	15.410	16.691
Alberghi e ristoranti	1.310	1.540	1.749	1.963	2.108
Trasporti, magazzino e comunicazioni	9.665	10.619	11.548	12.407	13.434
Intermediazione monetaria e finanziaria; attività immobiliari, noleggio e attività professionali ed imprenditoriali	72.155	76.038	78.125	81.726	86.101
Intermediazione monetaria e finanziaria	15.545	16.608	17.104	18.190	19.479
Attività immobiliari, noleggio, informatica, ricerca, altre attività professionali ed imprenditoriali	56.610	59.431	61.021	63.536	66.622
Altre attività di servizi	37.165	38.694	39.763	41.080	43.049
Pubblica amministrazione e difesa; assicurazione sociale obbligatoria	12.555	13.555	14.276	15.099	16.075
Istruzione	13.709	13.779	13.664	13.670	13.908
Sanità e altri servizi sociali	1.866	1.957	2.002	2.078	2.154
Altri servizi pubblici, sociali e personali	9.035	9.403	9.820	10.234	10.913
Servizi domestici presso famiglie e convivenze	-	-	-	-	-
Totale	189.566	199.815	206.057	214.414	225.912

Tavola 63 - Capitale netto in Altri beni e servizi per branca proprietaria - Valori a prezzi 1995
(milioni di eurolire)

ATTIVITA' ECONOMICHE	1992	1993	1994	1995	1996
Agricoltura, silvicoltura e pesca	7.398	7.450	7.600	7.772	7.856
Agricoltura, caccia e silvicoltura	7.302	7.356	7.508	7.683	7.770
Pesca, piscicoltura e servizi connessi	96	94	91	89	86
Industria in senso stretto	35.878	37.189	37.968	38.979	39.891
Estrazione di minerali energetici	395	411	391	399	376
Estrazione di minerali non energetici	46	47	48	49	51
Industrie alimentari, delle bevande e del tabacco	1.407	1.596	1.785	2.008	2.167
Industrie tessili e dell'abbigliamento	2.588	2.719	2.844	3.027	3.148
Industrie conciarie, fabbricazione di prodotti in cuoio, pelle e similari	907	934	984	1.045	1.109
Industria del legno e dei prodotti in legno	320	318	315	317	318
Fabbricazione della pasta-carta, della carta e dei prodotti di carta; stampa ed editoria	1.412	1.523	1.645	1.806	1.938
Fabbricazione di coke, raffinerie di petrolio, trattamento dei combustibili nucleari	110	115	118	123	133
Fabbricazione di prodotti chimici e di fibre sintetiche e artificiali	766	793	812	839	883
Fabbricazione di articoli in gomma e materie plastiche	755	821	890	980	1.040
Fabbricazione di prodotti della lavorazione di minerali non metalliferi	1.566	1.688	1.789	1.929	2.001
Produzione di metallo e fabbricazione di prodotti in metallo	2.684	2.784	2.883	3.019	3.238
Fabbricazione di macchine ed apparecchi meccanici, compresa l'installazione, il montaggio, la riparazione e la manutenzione	2.874	2.922	2.994	3.150	3.294
Fabbricazione di macchine elettriche e di apparecchiature elettriche ed ottiche	2.180	2.252	2.315	2.418	2.538
Fabbricazione di mezzi di trasporto	1.003	1.129	1.194	1.265	1.331
Altre industrie manifatturiere	770	797	818	853	885
Produzione e distribuzione di energia elettrica, di gas, di vapore e acqua calda	16.094	16.341	16.141	15.752	15.439
Costruzioni	2.303	2.380	2.461	2.565	2.768
Commercio, riparazione di autoveicoli e di beni per la casa; alberghi e ristoranti; trasporti e comunicazioni	15.868	16.768	17.688	18.699	20.102
Commercio all'ingrosso e al dettaglio; riparazione di autoveicoli, motocicli e di beni personali e per la casa	9.037	9.653	10.251	10.787	11.363
Alberghi e ristoranti	795	853	937	1.038	1.130
Trasporti, magazzinaggio e comunicazioni	6.036	6.263	6.501	6.874	7.609
Intermediazione monetaria e finanziaria; attività immobiliari, noleggio e attività professionali ed imprenditoriali	61.162	62.266	63.427	64.652	65.697
Intermediazione monetaria e finanziaria	13.849	14.031	14.102	14.227	14.439
Attività immobiliari, noleggio, informatica, ricerca, altre attività professionali ed imprenditoriali	47.313	48.234	49.325	50.424	51.259
Altre attività di servizi	34.828	34.657	34.753	34.706	34.466
Pubblica amministrazione e difesa; assicurazione sociale obbligatoria	9.031	9.572	10.320	10.912	11.223
Istruzione	15.047	14.517	14.083	13.647	13.176
Sanità e altri servizi sociali	1.880	1.837	1.786	1.753	1.725
Altri servizi pubblici, sociali e personali	8.869	8.731	8.563	8.394	8.342
Servizi domestici presso famiglie e convivenze	-	-	-	-	-
Totale	157.438	160.709	163.897	167.373	170.780

Tavola 63 segue - Capitale netto in Altri beni e servizi per branca proprietaria - Valori a prezzi 1995 (milioni di euro lire)

ATTIVITA' ECONOMICHE	1997	1998	1999	2000	2001
Agricoltura, silvicoltura e pesca	7.945	8.082	8.320	8.805	9.194
Agricoltura, caccia e silvicoltura	7.860	7.998	8.234	8.716	9.102
Pesca, piscicoltura e servizi connessi	84	84	85	88	92
Industria in senso stretto	40.350	41.143	41.729	42.285	42.779
Estrazione di minerali energetici	342	302	265	234	206
Estrazione di minerali non energetici	54	55	57	58	57
Industrie alimentari, delle bevande e del tabacco	2.286	2.505	2.741	2.912	3.042
Industrie tessili e dell'abbigliamento	3.260	3.442	3.519	3.591	3.623
Industrie conciarie, fabbricazione di prodotti in cuoio, pelle e similari	1.137	1.185	1.203	1.235	1.234
Industria del legno e dei prodotti in legno	320	320	327	334	337
Fabbricazione della pasta-carta, della carta e dei prodotti di carta; stampa ed editoria	2.065	2.224	2.291	2.369	2.435
Fabbricazione di coke, raffinerie di petrolio, trattamento dei combustibili nucleari	143	153	165	177	187
Fabbricazione di prodotti chimici e di fibre sintetiche e artificiali	934	994	1.062	1.122	1.169
Fabbricazione di articoli in gomma e materie plastiche	1.089	1.145	1.191	1.221	1.241
Fabbricazione di prodotti della lavorazione di minerali non metalliferi	2.054	2.092	2.116	2.123	2.164
Produzione di metallo e fabbricazione di prodotti in metallo	3.392	3.538	3.688	3.812	3.932
Fabbricazione di macchine ed apparecchi meccanici, compresa l'installazione, il montaggio, la riparazione e la manutenzione	3.378	3.497	3.592	3.694	3.803
Fabbricazione di macchine elettriche e di apparecchiature elettriche ed ottiche	2.653	2.783	2.922	3.090	3.231
Fabbricazione di mezzi di trasporto	1.366	1.410	1.424	1.441	1.464
Altre industrie manifatturiere	908	936	957	982	1.003
Produzione e distribuzione di energia elettrica, di gas, di vapore e acqua calda	14.970	14.563	14.209	13.889	13.650
Costruzioni	2.936	3.018	3.076	3.205	3.309
Commercio, riparazione di autoveicoli e di beni per la casa; alberghi e ristoranti; trasporti e comunicazioni	21.635	22.891	24.295	25.708	27.220
Commercio all'ingrosso e al dettaglio; riparazione di autoveicoli, motocicli e di beni personali e per la casa	11.850	12.296	12.792	13.392	14.111
Alberghi e ristoranti	1.189	1.348	1.523	1.706	1.799
Trasporti, magazzinaggio e comunicazioni	8.596	9.247	9.981	10.610	11.310
Intermediazione monetaria e finanziaria; attività immobiliari, noleggio e attività professionali ed imprenditoriali	66.658	68.004	69.583	71.405	73.436
Intermediazione monetaria e finanziaria	14.708	15.081	15.500	16.001	16.536
Attività immobiliari, noleggio, informatica, ricerca, altre attività professionali ed imprenditoriali	51.950	52.923	54.083	55.404	56.900
Altre attività di servizi	34.537	34.815	35.291	35.854	36.349
Pubblica amministrazione e difesa; assicurazione sociale obbligatoria	11.652	12.148	12.699	13.241	13.746
Istruzione	12.795	12.444	12.151	11.912	11.660
Sanità e altri servizi sociali	1.726	1.747	1.779	1.822	1.844
Altri servizi pubblici, sociali e personali	8.364	8.477	8.661	8.879	9.100
Servizi domestici presso famiglie e convivenze	-	-	-	-	-
Totale	174.060	177.953	182.293	187.262	192.288

Tavola 64 - Capitale lordo in Totale per branca proprietaria - Valori a prezzi di sostituzione (milioni di euro dal 1999; milioni di eurolire per gli anni precedenti)

ATTIVITA' ECONOMICHE	1992	1993	1994	1995	1996	1997
Agricoltura, silvicoltura e pesca	192.362	199.029	206.064	213.814	221.587	227.681
Agricoltura, caccia e silvicoltura	186.562	192.855	199.700	207.105	214.711	220.683
Pesca, piscicoltura e servizi connessi	5.800	6.174	6.364	6.708	6.877	6.998
Industria in senso stretto	702.464	749.896	783.660	836.556	874.317	906.752
Estrazione di minerali energetici	7.373	8.495	9.239	10.508	11.253	12.026
Estrazione di minerali non energetici	6.400	6.543	6.612	6.855	7.105	7.301
Industrie alimentari, delle bevande e del tabacco	50.809	55.376	58.727	64.085	67.686	70.681
Industrie tessili e dell'abbigliamento	48.719	51.324	53.132	56.733	58.832	60.714
Industrie conciarie, fabbricazione di prodotti in cuoio, pelle e similari	10.760	11.181	11.534	12.254	12.798	13.113
Industria del legno e dei prodotti in legno	20.819	21.909	22.298	23.277	23.665	24.017
Fabbricazione della pasta-carta, della carta e dei prodotti di carta; stampa ed editoria	23.189	25.233	26.780	29.446	31.466	33.451
Fabbricazione di coke, raffinerie di petrolio, trattamento dei combustibili nucleari	12.219	13.748	14.486	15.574	16.545	17.187
Fabbricazione di prodotti chimici e di fibre sintetiche e artificiali	54.693	57.129	58.321	60.531	62.522	64.635
Fabbricazione di articoli in gomma e materie plastiche	21.894	23.379	24.460	26.396	27.620	28.738
Fabbricazione di prodotti della lavorazione di minerali non metalliferi	36.853	39.373	41.178	44.537	46.589	48.760
Produzione di metallo e fabbricazione di prodotti in metallo	86.941	91.338	93.705	99.284	103.289	105.867
Fabbricazione di macchine ed apparecchi meccanici, compresa l'installazione, il montaggio, la riparazione e la manutenzione	44.365	46.799	48.571	52.106	54.424	56.258
Fabbricazione di macchine elettriche e di apparecchiature elettriche ed ottiche	37.343	40.499	42.741	46.456	49.100	51.484
Fabbricazione di mezzi di trasporto	36.131	40.044	42.238	45.782	47.625	49.034
Altre industrie manifatturiere	22.301	23.787	24.733	26.301	27.219	28.024
Produzione e distribuzione di energia elettrica, di gas, di vapore e acqua calda	181.654	193.739	204.904	216.432	226.582	235.461
Costruzioni	65.033	67.360	68.945	72.353	74.712	76.654
Commercio, riparazione di autoveicoli e di beni per la casa; alberghi e ristoranti; trasporti e comunicazioni	401.509	428.903	458.537	494.901	527.977	560.871
Commercio all'ingrosso e al dettaglio; riparazione di autoveicoli, motocicli e di beni personali e per la casa	132.253	141.606	151.216	164.201	176.564	188.222
Alberghi e ristoranti	42.474	45.470	48.677	52.742	56.506	59.169
Trasporti, magazzinaggio e comunicazioni	226.781	241.827	258.644	277.958	294.907	313.480
Intermediazione monetaria e finanziaria; attività immobiliari, noleggio e attività professionali ed imprenditoriali	1.767.322	1.873.310	1.986.501	2.091.407	2.196.478	2.302.206
Intermediazione monetaria e finanziaria	76.722	81.670	85.692	90.614	95.119	98.990
Attività immobiliari, noleggio, informatica, ricerca, altre attività professionali ed imprenditoriali	1.690.599	1.791.640	1.900.809	2.000.792	2.101.359	2.203.215
Altre attività di servizi	712.500	755.505	795.435	833.734	873.602	911.514
Pubblica amministrazione e difesa; assicurazione sociale obbligatoria	510.064	540.945	571.492	599.072	627.590	656.812
Istruzione	82.748	87.156	91.523	95.477	99.822	103.094
Sanità e altri servizi sociali	67.701	71.949	74.097	77.104	79.669	81.279
Altri servizi pubblici, sociali e personali	51.987	55.455	58.322	62.080	66.522	70.329
Servizi domestici presso famiglie e convivenze	-	-	-	-	-	-
Totale	3.841.189	4.074.004	4.299.142	4.542.765	4.768.674	4.985.677

Tavola 64 segue - Capitale lordo in Totale per branca proprietaria - Valori a prezzi di sostituzione
(milioni di euro dal 1999; milioni di eurolire per gli anni precedenti)

ATTIVITA' ECONOMICHE	1998	1999	2000	2001	2002	2003
Agricoltura, silvicoltura e pesca	232.715	238.009	245.859	254.242	265.298	275.067
Agricoltura, caccia e silvicoltura	225.658	230.954	238.610	246.927
Pesca, piscicoltura e servizi connessi	7.057	7.055	7.249	7.315
Industria in senso stretto	939.922	969.293	1.018.870	1.063.940	1.110.346	1.145.831
Estrazione di minerali energetici	12.754	13.263	14.135	15.021
Estrazione di minerali non energetici	7.375	7.521	7.725	7.883
Industrie alimentari, delle bevande e del tabacco	73.902	77.952	82.601	87.101
Industrie tessili e dell'abbigliamento	63.156	64.634	67.307	69.398
Industrie conciarie, fabbricazione di prodotti in cuoio, pelle e similari	13.563	13.876	14.508	14.922
Industria del legno e dei prodotti in legno	24.351	25.013	25.908	26.662
Fabbricazione della pasta-carta, della carta e dei prodotti di carta; stampa ed editoria	36.263	38.504	42.229	46.309
Fabbricazione di coke, raffinerie di petrolio, trattamento dei combustibili nucleari	18.335	19.091	20.531	21.527
Fabbricazione di prodotti chimici e di fibre sintetiche e artificiali	67.086	68.927	71.443	74.307
Fabbricazione di articoli in gomma e materie plastiche	29.996	31.319	33.229	34.686
Fabbricazione di prodotti della lavorazione di minerali non metalliferi	50.507	52.362	54.923	57.814
Produzione di metallo e fabbricazione di prodotti in metallo	108.869	112.628	118.668	123.739
Fabbricazione di macchine ed apparecchi meccanici, compresa l'installazione, il montaggio, la riparazione e la manutenzione	58.777	60.296	63.545	66.871
Fabbricazione di macchine elettriche e di apparecchiature elettriche ed ottiche	53.586	55.112	60.879	65.726
Fabbricazione di mezzi di trasporto	50.414	51.568	53.674	55.370
Altre industrie manifatturiere	28.740	29.537	31.088	32.161
Produzione e distribuzione di energia elettrica, di gas, di vapore e acqua calda	242.247	247.689	256.478	264.443
Costruzioni	79.331	81.586	86.526	91.761	96.783	101.175
Commercio, riparazione di autoveicoli e di beni per la casa; alberghi e ristoranti; trasporti e comunicazioni	593.893	626.579	669.839	714.663	758.745	796.398
Commercio all'ingrosso e al dettaglio; riparazione di autoveicoli, motocicli e di beni personali e per la casa	200.242	212.594	227.714	245.550
Alberghi e ristoranti	63.147	67.699	73.547	78.183
Trasporti, magazzinaggio e comunicazioni	330.505	346.286	368.579	390.929
Intermediazione monetaria e finanziaria; attività immobiliari, noleggio e attività professionali ed imprenditoriali	2.394.328	2.482.087	2.617.136	2.745.372	2.905.737	3.062.377
Intermediazione monetaria e finanziaria	102.391	104.493	108.494	112.968
Attività immobiliari, noleggio, informatica, ricerca, altre attività professionali ed imprenditoriali	2.291.937	2.377.594	2.508.642	2.632.405
Altre attività di servizi	947.562	983.853	1.037.671	1.090.976	1.154.539	1.215.595
Pubblica amministrazione e difesa; assicurazione sociale obbligatoria	683.942	710.777	749.555	787.310
Istruzione	106.861	109.923	114.831	119.960
Sanità e altri servizi sociali	82.679	84.063	88.217	91.647
Altri servizi pubblici, sociali e personali	74.079	79.090	85.068	92.058
Servizi domestici presso famiglie e convivenze	-	-	-	-	-	-
Totale	5.187.751	5.381.407	5.675.902	5.960.955	6.291.449	6.596.443

Tavola 65 - Capitale lordo in Totale per branca proprietaria - Valori a prezzi 1995 (milioni di euro/lire)

ATTIVITA' ECONOMICHE	1992	1993	1994	1995	1996	1997
Agricoltura, silvicoltura e pesca	211.723	212.052	212.804	213.815	215.294	216.631
Agricoltura, caccia e silvicoltura	204.962	205.290	206.050	207.106	208.582	209.934
Pesca, piscicoltura e servizi connessi	6.761	6.762	6.754	6.708	6.712	6.697
Industria in senso stretto	793.819	806.388	818.980	836.556	852.443	868.447
Estrazione di minerali energetici	8.450	9.209	9.778	10.508	10.934	11.516
Estrazione di minerali non energetici	7.158	7.044	6.917	6.855	6.903	6.918
Industrie alimentari, delle bevande e del tabacco	58.206	59.973	61.810	64.085	65.855	67.688
Industrie tessili e dell'abbigliamento	55.234	55.179	55.612	56.733	57.453	58.320
Industrie conciarie, fabbricazione di prodotti in cuoio, pelle e similari	12.170	12.058	12.078	12.254	12.441	12.540
Industria del legno e dei prodotti in legno	23.787	23.597	23.363	23.277	23.063	22.996
Fabbricazione della pasta-carta, della carta e dei prodotti di carta; stampa ed editoria	26.485	27.223	28.079	29.446	30.717	32.227
Fabbricazione di coke, raffinerie di petrolio, trattamento dei combustibili nucleari	14.158	14.856	15.295	15.574	16.104	16.509
Fabbricazione di prodotti chimici e di fibre sintetiche e artificiali	61.888	61.459	61.192	60.531	60.920	61.951
Fabbricazione di articoli in gomma e materie plastiche	24.838	25.130	25.614	26.396	27.001	27.655
Fabbricazione di prodotti della lavorazione di minerali non metalliferi	41.935	42.471	43.202	44.536	45.360	46.616
Produzione di metallo e fabbricazione di prodotti in metallo	99.051	98.457	98.298	99.285	100.809	101.567
Fabbricazione di macchine ed apparecchi meccanici, compresa l'installazione, il montaggio, la riparazione e la manutenzione	49.803	49.965	50.596	52.106	53.401	54.419
Fabbricazione di macchine elettriche e di apparecchiature elettriche ed ottiche	41.998	43.130	44.483	46.456	48.247	50.128
Fabbricazione di mezzi di trasporto	41.046	43.007	44.234	45.782	46.534	47.139
Altre industrie manifatturiere	25.356	25.615	25.880	26.301	26.571	26.885
Produzione e distribuzione di energia elettrica, di gas, di vapore e acqua calda	202.256	208.013	212.549	216.432	220.128	223.372
Costruzioni	74.288	73.552	72.760	72.353	72.670	73.174
Commercio, riparazione di autoveicoli e di beni per la casa; alberghi e ristoranti; trasporti e comunicazioni	448.412	462.511	478.041	494.903	514.355	535.857
Commercio all'ingrosso e al dettaglio; riparazione di autoveicoli, motocicli e di beni personali e per la casa	148.569	152.641	157.616	164.201	171.967	180.392
Alberghi e ristoranti	47.544	48.781	50.659	52.741	54.830	56.549
Trasporti, magazzinaggio e comunicazioni	252.299	261.089	269.767	277.960	287.558	298.916
Intermediazione monetaria e finanziaria; attività immobiliari, noleggio e attività professionali ed imprenditoriali	1.940.647	1.991.052	2.040.821	2.091.406	2.141.068	2.189.191
Intermediazione monetaria e finanziaria	84.858	86.891	88.661	90.614	92.481	94.153
Attività immobiliari, noleggio, informatica, ricerca, altre attività professionali ed imprenditoriali	1.855.789	1.904.161	1.952.160	2.000.791	2.048.587	2.095.037
Altre attività di servizi	786.595	804.639	819.391	833.735	850.713	868.235
Pubblica amministrazione e difesa; assicurazione sociale obbligatoria	559.029	574.087	586.894	599.072	612.130	625.332
Istruzione	93.142	94.161	94.893	95.480	96.495	97.773
Sanità e altri servizi sociali	75.875	76.797	76.885	77.104	77.638	78.100
Altri servizi pubblici, sociali e personali	58.549	59.594	60.718	62.078	64.451	67.030
Servizi domestici presso famiglie e convivenze	-	-	-	-	-	-
Totale	4.255.483	4.350.194	4.442.797	4.542.767	4.646.543	4.751.536

Tavola 65 segue - Capitale lordo in Totale per branca proprietaria - Valori a prezzi 1995 (milioni di euro lire)

ATTIVITA' ECONOMICHE	1998	1999	2000	2001	2002	2003
Agricoltura, silvicoltura e pesca	218.378	220.760	223.869	226.726	229.894	233.078
Agricoltura, caccia e silvicoltura	211.734	214.144	217.295	220.178
Pesca, piscicoltura e servizi connessi	6.643	6.616	6.574	6.548
Industria in senso stretto	886.638	904.459	925.654	946.161	966.958	983.954
Estrazione di minerali energetici	11.984	12.312	12.756	13.288
Estrazione di minerali non energetici	6.894	6.968	7.001	7.023
Industrie alimentari, delle bevande e del tabacco	69.652	72.597	74.907	77.283
Industrie tessili e dell'abbigliamento	59.682	60.498	61.430	62.078
Industrie conciarie, fabbricazione di prodotti in cuoio, pelle e similari	12.759	12.899	13.194	13.319
Industria del legno e dei prodotti in legno	22.906	23.189	23.365	23.574
Fabbricazione della pasta-cartà, della carta e dei prodotti di carta; stampa ed editoria	34.268	35.999	38.481	41.161
Fabbricazione di coke, raffinerie di petrolio, trattamento dei combustibili nucleari	17.270	17.801	18.611	19.027
Fabbricazione di prodotti chimici e di fibre sintetiche e artificiali	63.322	64.213	64.721	65.918
Fabbricazione di articoli in gomma e materie plastiche	28.488	29.401	30.327	31.075
Fabbricazione di prodotti della lavorazione di minerali non metalliferi	47.625	48.837	49.874	51.403
Produzione di metallo e fabbricazione di prodotti in metallo	103.033	105.182	107.817	110.294
Fabbricazione di macchine ed apparecchi meccanici, compresa l'installazione, il montaggio, la riparazione e la manutenzione	55.921	56.999	58.417	60.012
Fabbricazione di macchine elettriche e di apparecchiature elettriche ed ottiche	51.603	52.845	55.958	59.039
Fabbricazione di mezzi di trasporto	47.736	48.206	48.899	49.418
Altre industrie manifatturiere	27.125	27.506	28.140	28.499
Produzione e distribuzione di energia elettrica, di gas, di vapore e acqua calda	226.369	229.008	231.756	233.750
Costruzioni	74.498	75.684	78.392	81.695	84.853	87.535
Commercio, riparazione di autoveicoli e di beni per la casa; alberghi e ristoranti; trasporti e comunicazioni	557.234	582.256	608.951	636.050	661.593	684.338
Commercio all'ingrosso e al dettaglio; riparazione di autoveicoli, motocicli e di beni personali e per la casa	188.525	197.773	207.586	218.619
Alberghi e ristoranti	59.309	62.907	66.669	69.575
Trasporti, magazzinaggio e comunicazioni	309.400	321.576	334.696	347.856
Intermediazione monetaria e finanziaria; attività immobiliari, noleggio e attività professionali ed imprenditoriali	2.236.443	2.285.837	2.338.727	2.392.595	2.448.216	2.503.773
Intermediazione monetaria e finanziaria	95.049	96.010	96.781	97.885
Attività immobiliari, noleggio, informatica, ricerca, altre attività professionali ed imprenditoriali	2.141.394	2.189.827	2.241.945	2.294.709
Altre attività di servizi	888.021	909.053	931.014	954.291	978.016	1.002.614
Pubblica amministrazione e difesa; assicurazione sociale obbligatoria	640.128	655.563	671.344	688.023
Istruzione	99.178	100.527	102.237	103.922
Sanità e altri servizi sociali	78.865	79.763	80.806	81.599
Altri servizi pubblici, sociali e personali	69.850	73.200	76.626	80.747
Servizi domestici presso famiglie e convivenze	-	-	-	-	-	-
Totale	4.861.212	4.978.049	5.106.605	5.237.519	5.369.529	5.495.292

Tavola 66 - Capitale lordo in Macchine e attrezzature per branca proprietaria - Valori a prezzi di sostituzione (milioni di euro dal 1999; milioni di euro lire per gli anni precedenti)

ATTIVITA' ECONOMICHE	1992	1993	1994	1995	1996
Agricoltura, silvicoltura e pesca	72.418	73.402	73.706	75.144	76.225
Agricoltura, caccia e silvicoltura	69.234	69.919	70.087	71.247	72.224
Pesca, piscicoltura e servizi connessi	3.183	3.483	3.619	3.898	4.001
Industria in senso stretto	395.365	426.995	443.994	479.587	498.238
Estrazione di minerali energetici	6.529	7.588	8.277	9.472	10.152
Estrazione di minerali non energetici	3.680	3.770	3.764	3.950	4.116
Industrie alimentari, delle bevande e del tabacco	35.924	39.408	41.569	45.538	47.767
Industrie tessili e dell'abbigliamento	32.382	34.137	34.944	37.395	38.196
Industrie conciarie, fabbricazione di prodotti in cuoio, pelle e similari	6.386	6.618	6.712	7.083	7.222
Industria del legno e dei prodotti in legno	13.434	14.280	14.419	15.138	15.253
Fabbricazione della pasta-carta, della carta e dei prodotti di carta; stampa ed editoria	14.871	16.393	17.404	19.446	20.764
Fabbricazione di coke, raffinerie di petrolio, trattamento dei combustibili nucleari	10.763	12.220	12.879	13.889	14.689
Fabbricazione di prodotti chimici e di fibre sintetiche e artificiali	39.058	40.930	41.593	43.370	44.617
Fabbricazione di articoli in gomma e materie plastiche	15.367	16.537	17.222	18.715	19.404
Fabbricazione di prodotti della lavorazione di minerali non metalliferi	24.491	26.368	27.421	29.856	30.907
Produzione di metallo e fabbricazione di prodotti in metallo	59.918	63.164	64.227	68.390	70.257
Fabbricazione di macchine ed apparecchi meccanici, compresa l'installazione, il montaggio, la riparazione e la manutenzione	29.858	31.451	32.310	34.638	35.583
Fabbricazione di macchine elettriche e di apparecchiature elettriche ed ottiche	27.514	30.098	31.766	34.689	36.305
Fabbricazione di mezzi di trasporto	27.154	29.876	31.268	33.939	34.875
Altre industrie manifatturiere	13.042	14.176	14.702	15.807	16.235
Produzione e distribuzione di energia elettrica, di gas, di vapore e acqua calda	34.992	39.980	43.517	48.271	51.896
Costruzioni	43.530	44.858	45.082	46.969	47.102
Commercio, riparazione di autoveicoli e di beni per la casa; alberghi e ristoranti; trasporti e comunicazioni	149.620	161.097	170.636	183.873	193.615
Commercio all'ingrosso e al dettaglio; riparazione di autoveicoli, motocicli e di beni personali e per la casa	58.970	63.771	67.704	73.559	77.782
Alberghi e ristoranti	19.848	21.453	23.039	25.466	27.356
Trasporti, magazzinaggio e comunicazioni	70.802	75.874	79.894	84.848	88.477
Intermediazione monetaria e finanziaria; attività immobiliari, noleggio e attività professionali ed imprenditoriali	40.864	44.652	47.564	51.271	53.136
Intermediazione monetaria e finanziaria	11.642	12.563	13.002	13.959	14.337
Attività immobiliari, noleggio, informatica, ricerca, altre attività professionali ed imprenditoriali	29.222	32.089	34.562	37.311	38.798
Altre attività di servizi	80.671	88.308	92.652	99.959	105.813
Pubblica amministrazione e difesa; assicurazione sociale obbligatoria	20.707	23.939	26.489	29.983	32.818
Istruzione	4.352	4.450	4.483	4.798	5.136
Sanità e altri servizi sociali	40.539	43.735	44.845	46.874	48.079
Altri servizi pubblici, sociali e personali	15.073	16.184	16.834	18.304	19.781
Servizi domestici presso famiglie e convivenze	-	-	-	-	-
Totale	782.468	839.313	873.634	936.803	974.129

Tavola 66 segue - Capitale lordo in Macchine e attrezzature per branca proprietaria - Valori a prezzi di sostituzione (milioni di euro dal 1999; milioni di eurolire per gli anni precedenti)

ATTIVITA' ECONOMICHE	1997	1998	1999	2000	2001
Agricoltura, silvicoltura e pesca	76.128	76.359	77.333	78.491	80.152
Agricoltura, caccia e silvicoltura	72.055	72.220	73.115	74.061	75.626
Pesca, piscicoltura e servizi connessi	4.073	4.139	4.218	4.430	4.525
Industria in senso stretto	515.292	534.857	553.651	586.300	613.307
Estrazione di minerali energetici	10.945	11.711	12.276	13.192	14.124
Estrazione di minerali non energetici	4.248	4.310	4.429	4.610	4.731
Industrie alimentari, delle bevande e del tabacco	49.492	51.373	54.264	57.588	60.467
Industrie tessili e dell'abbigliamento	39.006	40.406	41.309	43.187	44.365
Industrie conciarie, fabbricazione di prodotti in cuoio, pelle e similari	7.317	7.485	7.624	8.022	8.204
Industria del legno e dei prodotti in legno	15.340	15.506	15.980	16.505	16.958
Fabbricazione della pasta-carta, della carta e dei prodotti di carta; stampa ed editoria	22.229	24.397	26.275	29.193	32.409
Fabbricazione di coke, raffinerie di petrolio, trattamento dei combustibili nucleari	15.138	16.070	16.614	17.826	18.526
Fabbricazione di prodotti chimici e di fibre sintetiche e artificiali	45.771	47.357	48.314	49.622	51.381
Fabbricazione di articoli in gomma e materie plastiche	20.061	20.937	21.940	23.445	24.443
Fabbricazione di prodotti della lavorazione di minerali non metalliferi	32.306	33.351	34.644	36.596	38.527
Produzione di metallo e fabbricazione di prodotti in metallo	71.407	73.091	75.339	79.228	82.092
Fabbricazione di macchine ed apparecchi meccanici, compresa l'installazione, il montaggio, la riparazione e la manutenzione	36.438	37.829	38.690	40.859	42.902
Fabbricazione di macchine elettriche e di apparecchiature elettriche ed ottiche	37.816	38.974	39.855	44.461	48.043
Fabbricazione di mezzi di trasporto	35.555	36.229	36.928	38.254	39.080
Altre industrie manifatturiere	16.619	16.961	17.519	18.558	19.248
Produzione e distribuzione di energia elettrica, di gas, di vapore e acqua calda	55.605	58.870	61.653	65.153	67.805
Costruzioni	47.346	47.872	48.452	50.487	52.453
Commercio, riparazione di autoveicoli e di beni per la casa; alberghi e ristoranti; trasporti e comunicazioni	205.421	218.148	232.014	248.372	265.002
Commercio all'ingrosso e al dettaglio; riparazione di autoveicoli, motocicli e di beni personali e per la casa	82.533	86.774	92.538	99.477	107.076
Alberghi e ristoranti	28.226	30.342	32.850	36.283	38.262
Trasporti, magazzinaggio e comunicazioni	94.662	101.032	106.626	112.612	119.664
Intermediazione monetaria e finanziaria; attività immobiliari, noleggio e attività professionali ed imprenditoriali	55.602	59.287	63.368	69.202	75.089
Intermediazione monetaria e finanziaria	14.736	14.981	15.039	15.306	15.638
Attività immobiliari, noleggio, informatica, ricerca, altre attività professionali ed imprenditoriali	40.866	44.305	48.328	53.896	59.451
Altre attività di servizi	110.417	115.440	121.829	131.142	140.716
Pubblica amministrazione e difesa; assicurazione sociale obbligatoria	35.310	38.595	42.124	45.850	50.290
Istruzione	5.424	5.825	6.124	6.601	7.062
Sanità e altri servizi sociali	48.520	48.635	48.873	51.242	52.990
Altri servizi pubblici, sociali e personali	21.164	22.385	24.708	27.448	30.375
Servizi domestici presso famiglie e convivenze	-	-	-	-	-
Totale	1.010.206	1.051.963	1.096.647	1.163.994	1.226.719

Tavola 67 - Capitale lordo in Macchine e attrezzature per branca proprietaria - Valori a prezzi 1995 (milioni di euro lire)

ATTIVITA' ECONOMICHE	1992	1993	1994	1995	1996
Agricoltura, silvicoltura e pesca	79.215	77.628	76.312	75.146	74.263
Agricoltura, caccia e silvicoltura	75.399	73.776	72.429	71.248	70.360
Pesca, piscicoltura e servizi connessi	3.817	3.852	3.883	3.898	3.903
Industria in senso stretto	452.906	459.419	467.604	479.587	489.117
Estrazione di minerali energetici	7.465	8.188	8.759	9.472	9.893
Estrazione di minerali non energetici	4.103	4.035	3.963	3.950	4.012
Industrie alimentari, delle bevande e del tabacco	41.568	42.704	44.004	45.538	46.689
Industrie tessili e dell'abbigliamento	37.009	36.635	36.731	37.395	37.638
Industrie conciarie, fabbricazione di prodotti in cuoio, pelle e similari	7.243	7.096	7.050	7.083	7.142
Industria del legno e dei prodotti in legno	15.622	15.443	15.247	15.138	14.892
Fabbricazione della pasta-carta, della carta e dei prodotti di carta; stampa ed editoria	17.186	17.662	18.330	19.446	20.428
Fabbricazione di coke, raffinerie di petrolio, trattamento dei combustibili nucleari	12.535	13.215	13.633	13.889	14.304
Fabbricazione di prodotti chimici e di fibre sintetiche e artificiali	44.701	44.222	43.992	43.370	43.506
Fabbricazione di articoli in gomma e materie plastiche	17.586	17.766	18.115	18.715	19.082
Fabbricazione di prodotti della lavorazione di minerali non metalliferi	28.077	28.364	28.898	29.856	30.312
Produzione di metallo e fabbricazione di prodotti in metallo	69.027	68.174	67.804	68.391	68.918
Fabbricazione di macchine ed apparecchi meccanici, compresa l'installazione, il montaggio, la riparazione e la manutenzione	33.713	33.515	33.740	34.638	35.253
Fabbricazione di macchine elettriche e di apparecchiature elettriche ed ottiche	31.124	32.037	33.128	34.689	35.882
Fabbricazione di mezzi di trasporto	31.092	32.094	32.901	33.939	34.184
Altre industrie manifatturiere	15.107	15.317	15.525	15.807	15.932
Produzione e distribuzione di energia elettrica, di gas, di vapore e acqua calda	39.748	42.953	45.784	48.271	51.051
Costruzioni	49.630	48.663	47.700	46.969	46.252
Commercio, riparazione di autoveicoli e di beni per la casa; alberghi e ristoranti; trasporti e comunicazioni	163.805	169.934	177.430	183.875	192.481
Commercio all'ingrosso e al dettaglio; riparazione di autoveicoli, motocicli e di beni personali e per la casa	65.928	67.893	70.593	73.559	77.120
Alberghi e ristoranti	22.526	23.067	24.225	25.465	26.548
Trasporti, magazzinaggio e comunicazioni	75.351	78.974	82.611	84.850	88.813
Intermediazione monetaria e finanziaria; attività immobiliari, noleggio e attività professionali ed imprenditoriali	46.021	47.612	49.415	51.271	53.608
Intermediazione monetaria e finanziaria	13.203	13.641	13.788	13.959	14.110
Attività immobiliari, noleggio, informatica, ricerca, altre attività professionali ed imprenditoriali	32.818	33.972	35.627	37.311	39.498
Altre attività di servizi	90.061	93.700	96.741	99.959	104.084
Pubblica amministrazione e difesa; assicurazione sociale obbligatoria	23.016	25.409	27.678	29.983	32.361
Istruzione	4.792	4.813	4.793	4.798	5.115
Sanità e altri servizi sociali	45.582	46.442	46.646	46.874	47.043
Altri servizi pubblici, sociali e personali	16.670	17.036	17.625	18.304	19.565
Servizi domestici presso famiglie e convivenze	-	-	-	-	-
Totale	881.638	896.957	915.203	936.805	959.806

Tavola 67 segue - Capitale lordo in Macchine e attrezzature per branca proprietaria - Valori a prezzi 1995 (milioni di euro lire)

ATTIVITA' ECONOMICHE	1997	1998	1999	2000	2001
Agricoltura, silvicoltura e pesca	73.488	73.242	73.710	74.481	75.185
Agricoltura, caccia e silvicoltura	69.587	69.341	69.753	70.457	71.110
Pesca, piscicoltura e servizi connessi	3.901	3.902	3.957	4.024	4.075
Industria in senso stretto	499.977	512.970	525.753	541.120	555.413
Estrazione di minerali energetici	10.517	11.038	11.424	11.927	12.520
Estrazione di minerali non energetici	4.042	4.061	4.148	4.229	4.283
Industrie alimentari, delle bevande e del tabacco	47.830	48.980	51.139	52.740	54.229
Industrie tessili e dell'abbigliamento	38.030	38.888	39.403	40.083	40.460
Industrie conciarie, fabbricazione di prodotti in cuoio, pelle e similari	7.169	7.258	7.296	7.488	7.543
Industria del legno e dei prodotti in legno	14.781	14.692	14.913	14.994	15.148
Fabbricazione della pasta-carta, della carta e dei prodotti di carta; stampa ed editoria	21.717	23.422	24.901	26.936	29.168
Fabbricazione di coke, raffinerie di petrolio, trattamento dei combustibili nucleari	14.573	15.171	15.532	16.204	16.422
Fabbricazione di prodotti chimici e di fibre sintetiche e artificiali	44.072	44.981	45.306	45.286	46.007
Fabbricazione di articoli in gomma e materie plastiche	19.509	20.160	20.886	21.641	22.209
Fabbricazione di prodotti della lavorazione di minerali non metalliferi	31.240	31.913	32.801	33.632	34.713
Produzione di metallo e fabbricazione di prodotti in metallo	69.158	70.054	71.230	72.779	74.198
Fabbricazione di macchine ed apparecchi meccanici, compresa l'installazione, il montaggio, la riparazione e la manutenzione	35.774	36.700	37.353	38.316	39.332
Fabbricazione di macchine elettriche e di apparecchiature elettriche ed ottiche	37.206	38.163	38.933	41.409	43.798
Fabbricazione di mezzi di trasporto	34.403	34.613	34.818	35.183	35.289
Altre industrie manifatturiere	16.115	16.232	16.526	16.999	17.306
Produzione e distribuzione di energia elettrica, di gas, di vapore e acqua calda	53.841	56.644	59.145	61.277	62.786
Costruzioni	45.876	45.847	45.774	46.556	47.706
Commercio, riparazione di autoveicoli e di beni per la casa; alberghi e ristoranti; trasporti e comunicazioni	202.551	211.952	222.921	234.485	244.993
Commercio all'ingrosso e al dettaglio; riparazione di autoveicoli, motocicli e di beni personali e per la casa	81.476	84.693	89.047	94.102	98.998
Alberghi e ristoranti	27.298	28.892	31.039	33.507	34.895
Trasporti, magazzinaggio e comunicazioni	93.777	98.367	102.835	106.877	111.100
Intermediazione monetaria e finanziaria; attività immobiliari, noleggio e attività professionali ed imprenditoriali	56.570	59.138	62.512	66.365	70.450
Intermediazione monetaria e finanziaria	14.176	14.148	14.080	14.005	13.908
Attività immobiliari, noleggio, informatica, ricerca, altre attività professionali ed imprenditoriali	42.394	44.990	48.433	52.360	56.542
Altre attività di servizi	108.208	112.913	117.850	123.213	129.154
Pubblica amministrazione e difesa; assicurazione sociale obbligatoria	34.777	37.569	40.355	43.296	46.598
Istruzione	5.477	5.776	5.978	6.307	6.710
Sanità e altri servizi sociali	47.168	47.353	47.596	47.905	48.024
Altri servizi pubblici, sociali e personali	20.786	22.215	23.921	25.705	27.822
Servizi domestici presso famiglie e convivenze	-	-	-	-	-
Totale	986.669	1.016.062	1.048.521	1.086.220	1.122.901

Tavola 68 - Capitale lordo in Mezzi di trasporto per branca proprietaria - Valori a prezzi di sostituzione (milioni di euro dal 1999; milioni di euro lire per gli anni precedenti)

ATTIVITA' ECONOMICHE	1992	1993	1994	1995	1996
Agricoltura, silvicoltura e pesca	3.169	3.227	3.393	3.627	3.824
Agricoltura, caccia e silvicoltura	2.128	2.172	2.340	2.560	2.748
Pesca, piscicoltura e servizi connessi	1.041	1.055	1.054	1.067	1.077
Industria in senso stretto	18.250	18.215	19.009	20.303	21.266
Estrazione di minerali energetici	196	187	186	174	184
Estrazione di minerali non energetici	642	635	653	680	702
Industrie alimentari, delle bevande e del tabacco	2.225	2.222	2.340	2.532	2.668
Industrie tessili e dell'abbigliamento	1.775	1.796	1.882	2.016	2.149
Industrie conciarie, fabbricazione di prodotti in cuoio, pelle e similari	510	506	529	573	604
Industria del legno e dei prodotti in legno	571	575	606	673	718
Fabbricazione della pasta-carta, della carta e dei prodotti di carta; stampa ed editoria	1.433	1.433	1.449	1.422	1.332
Fabbricazione di coke, raffinerie di petrolio, trattamento dei combustibili nucleari	234	230	232	231	218
Fabbricazione di prodotti chimici e di fibre sintetiche e artificiali	625	659	729	815	879
Fabbricazione di articoli in gomma e materie plastiche	527	533	575	629	667
Fabbricazione di prodotti della lavorazione di minerali non metalliferi	1.667	1.680	1.779	1.940	2.055
Produzione di metallo e fabbricazione di prodotti in metallo	2.447	2.410	2.487	2.644	2.840
Fabbricazione di macchine ed apparecchi meccanici, compresa l'installazione, il montaggio, la riparazione e la manutenzione	1.552	1.560	1.655	1.816	1.941
Fabbricazione di macchine elettriche e di apparecchiature elettriche ed ottiche	1.344	1.270	1.282	1.358	1.426
Fabbricazione di mezzi di trasporto	827	828	861	927	977
Altre industrie manifatturiere	792	812	872	976	1.046
Produzione e distribuzione di energia elettrica, di gas, di vapore e acqua calda	881	878	892	898	858
Costruzioni	9.320	9.281	9.614	10.051	10.586
Commercio, riparazione di autoveicoli e di beni per la casa; alberghi e ristoranti; trasporti e comunicazioni	83.476	87.123	94.788	105.422	114.041
Commercio all'ingrosso e al dettaglio; riparazione di autoveicoli, motocicli e di beni personali e per la casa	19.163	19.302	20.498	22.560	24.793
Alberghi e ristoranti	1.749	1.799	1.936	2.126	2.329
Trasporti, magazzino e comunicazioni	62.565	66.022	72.355	80.737	86.920
Intermediazione monetaria e finanziaria; attività immobiliari, noleggio e attività professionali ed imprenditoriali	8.274	8.674	9.380	10.593	11.747
Intermediazione monetaria e finanziaria	252	259	268	271	280
Attività immobiliari, noleggio, informatica, ricerca, altre attività professionali ed imprenditoriali	8.022	8.416	9.112	10.322	11.467
Altre attività di servizi	7.483	7.463	7.722	8.095	8.668
Pubblica amministrazione e difesa; assicurazione sociale obbligatoria	1.575	1.758	1.992	2.258	2.463
Istruzione	618	578	574	562	628
Sanità e altri servizi sociali	3.854	3.730	3.736	3.713	3.806
Altri servizi pubblici, sociali e personali	1.436	1.397	1.420	1.563	1.770
Servizi domestici presso famiglie e convivenze	-	-	-	-	-
Totale	129.972	133.983	143.907	158.092	170.133

Tavola 68 segue - **Capitale lordo in Mezzi di trasporto per branca proprietaria - Valori a prezzi di sostituzione** (milioni di euro dal 1999; milioni di euro lire per gli anni precedenti)

ATTIVITA' ECONOMICHE	1997	1998	1999	2000	2001
Agricoltura, silvicoltura e pesca	3.945	4.014	4.024	4.131	4.274
Agricoltura, caccia e silvicoltura	2.865	2.972	3.082	3.253	3.469
Pesca, piscicoltura e servizi connessi	1.080	1.042	942	878	805
Industria in senso stretto	21.219	21.828	21.901	22.306	23.397
Estrazione di minerali energetici	162	138	116	95	82
Estrazione di minerali non energetici	704	697	705	697	734
Industrie alimentari, delle bevande e del tabacco	2.669	2.764	2.741	2.766	2.849
Industrie tessili e dell'abbigliamento	2.197	2.288	2.292	2.292	2.347
Industrie conciarie, fabbricazione di prodotti in cuoio, pelle e similari	609	645	632	653	699
Industria del legno e dei prodotti in legno	754	804	833	938	1.064
Fabbricazione della pasta-carta, della carta e dei prodotti di carta; stampa ed editoria	1.181	1.113	1.055	1.076	1.194
Fabbricazione di coke, raffinerie di petrolio, trattamento dei combustibili nucleari	201	188	182	196	219
Fabbricazione di prodotti chimici e di fibre sintetiche e artificiali	911	948	983	1.045	1.077
Fabbricazione di articoli in gomma e materie plastiche	684	727	752	759	809
Fabbricazione di prodotti della lavorazione di minerali non metalliferi	2.067	2.160	2.202	2.184	2.285
Produzione di metallo e fabbricazione di prodotti in metallo	2.846	2.980	3.068	3.172	3.412
Fabbricazione di macchine ed apparecchi meccanici, compresa l'installazione, il montaggio, la riparazione e la manutenzione	1.956	2.064	2.073	2.174	2.319
Fabbricazione di macchine elettriche e di apparecchiature elettriche ed ottiche	1.453	1.521	1.562	1.639	1.740
Fabbricazione di mezzi di trasporto	983	958	898	845	799
Altre industrie manifatturiere	1.062	1.121	1.162	1.198	1.259
Produzione e distribuzione di energia elettrica, di gas, di vapore e acqua calda	780	711	645	575	508
Costruzioni	10.787	11.654	12.234	13.450	15.212
Commercio, riparazione di autoveicoli e di beni per la casa; alberghi e ristoranti; trasporti e comunicazioni	120.887	128.179	134.571	144.081	154.116
Commercio all'ingrosso e al dettaglio; riparazione di autoveicoli, motocicli e di beni personali e per la casa	26.249	28.738	31.023	33.298	36.481
Alberghi e ristoranti	2.539	2.842	3.142	3.358	3.757
Trasporti, magazzinaggio e comunicazioni	92.099	96.599	100.406	107.426	113.879
Intermediazione monetaria e finanziaria; attività immobiliari, noleggio e attività professionali ed imprenditoriali	12.446	13.284	14.479	16.410	18.343
Intermediazione monetaria e finanziaria	272	251	227	208	198
Attività immobiliari, noleggio, informatica, ricerca, altre attività professionali ed imprenditoriali	12.174	13.033	14.253	16.203	18.145
Altre attività di servizi	8.997	9.507	9.866	10.400	11.030
Pubblica amministrazione e difesa; assicurazione sociale obbligatoria	2.632	2.801	2.934	3.118	3.240
Istruzione	641	693	787	853	955
Sanità e altri servizi sociali	3.762	3.827	3.787	3.783	3.807
Altri servizi pubblici, sociali e personali	1.962	2.186	2.359	2.647	3.029
Servizi domestici presso famiglie e convivenze	-	-	-	-	-
Totale	178.281	188.466	197.076	210.778	226.372

Tavola 69 - Capitale lordo in Mezzi di trasporto per branca proprietaria - Valori a prezzi 1995
(milioni di eurolire)

ATTIVITA' ECONOMICHE	1992	1993	1994	1995	1996
Agricoltura, silvicoltura e pesca	3.780	3.707	3.649	3.627	3.653
Agricoltura, caccia e silvicoltura	2.569	2.535	2.519	2.560	2.593
Pesca, piscicoltura e servizi connessi	1.211	1.172	1.129	1.067	1.060
Industria in senso stretto	22.008	21.195	20.443	20.303	20.083
Estrazione di minerali energetici	237	217	199	174	175
Estrazione di minerali non energetici	776	740	703	680	663
Industrie alimentari, delle bevande e del tabacco	2.682	2.581	2.514	2.532	2.519
Industrie tessili e dell'abbigliamento	2.133	2.070	2.017	2.016	2.032
Industrie conciarie, fabbricazione di prodotti in cuoio, pelle e similari	616	589	570	573	571
Industria del legno e dei prodotti in legno	688	671	652	673	678
Fabbricazione della pasta-carta, della carta e dei prodotti di carta; stampa ed editoria	1.730	1.672	1.560	1.422	1.258
Fabbricazione di coke, raffinerie di petrolio, trattamento dei combustibili nucleari	283	268	250	231	207
Fabbricazione di prodotti chimici e di fibre sintetiche e artificiali	755	770	784	815	829
Fabbricazione di articoli in gomma e materie plastiche	636	620	618	629	632
Fabbricazione di prodotti della lavorazione di minerali non metalliferi	2.012	1.961	1.915	1.940	1.939
Produzione di metallo e fabbricazione di prodotti in metallo	2.951	2.805	2.677	2.644	2.681
Fabbricazione di macchine ed apparecchi meccanici, compresa l'installazione, il montaggio, la riparazione e la manutenzione	1.873	1.819	1.782	1.816	1.833
Fabbricazione di macchine elettriche e di apparecchiature elettriche ed ottiche	1.622	1.481	1.380	1.358	1.346
Fabbricazione di mezzi di trasporto	997	961	924	927	922
Altre industrie manifatturiere	955	946	938	976	987
Produzione e distribuzione di energia elettrica, di gas, di vapore e acqua calda	1.063	1.025	961	898	811
Costruzioni	11.250	10.834	10.354	10.051	9.990
Commercio, riparazione di autoveicoli e di beni per la casa; alberghi e ristoranti; trasporti e comunicazioni	99.481	100.419	101.924	105.422	108.576
Commercio all'ingrosso e al dettaglio; riparazione di autoveicoli, motocicli e di beni personali e per la casa	23.058	22.402	22.022	22.560	23.444
Alberghi e ristoranti	2.110	2.098	2.083	2.126	2.198
Trasporti, magazzino e comunicazioni	74.313	75.918	77.818	80.737	82.935
Intermediazione monetaria e finanziaria; attività immobiliari, noleggio e attività professionali ed imprenditoriali	9.922	9.945	10.018	10.593	11.144
Intermediazione monetaria e finanziaria	302	296	286	271	266
Attività immobiliari, noleggio, informatica, ricerca, altre attività professionali ed imprenditoriali	9.620	9.648	9.733	10.322	10.878
Altre attività di servizi	8.995	8.664	8.312	8.095	8.212
Pubblica amministrazione e difesa; assicurazione sociale obbligatoria	1.866	2.011	2.144	2.258	2.355
Istruzione	745	675	618	562	593
Sanità e altri servizi sociali	4.650	4.348	4.021	3.713	3.593
Altri servizi pubblici, sociali e personali	1.733	1.629	1.529	1.563	1.671
Servizi domestici presso famiglie e convivenze	-	-	-	-	-
Totale	155.436	154.764	154.700	158.092	161.659

Tavola 69 segue - Capitale lordo in Mezzi di trasporto per branca proprietaria - Valori a prezzi 1995 (milioni di euro lire)

ATTIVITA' ECONOMICHE	1997	1998	1999	2000	2001
Agricoltura, silvicoltura e pesca	3.674	3.650	3.664	3.678	3.745
Agricoltura, caccia e silvicoltura	2.627	2.655	2.741	2.859	2.998
Pesca, piscicoltura e servizi connessi	1.047	996	923	819	747
Industria in senso stretto	19.463	19.503	19.481	19.617	20.221
Estrazione di minerali energetici	147	123	101	83	69
Estrazione di minerali non energetici	646	623	627	613	634
Industrie alimentari, delle bevande e del tabacco	2.447	2.469	2.438	2.431	2.462
Industrie tessili e dell'abbigliamento	2.014	2.044	2.038	2.015	2.028
Industrie conciarie, fabbricazione di prodotti in cuoio, pelle e similari	560	576	563	574	604
Industria del legno e dei prodotti in legno	692	718	741	824	920
Fabbricazione della pasta-carta, della carta e dei prodotti di carta; stampa ed editoria	1.083	994	938	946	1.032
Fabbricazione di coke, raffinerie di petrolio, trattamento dei combustibili nucleari	185	168	163	172	190
Fabbricazione di prodotti chimici e di fibre sintetiche e artificiali	835	847	875	918	931
Fabbricazione di articoli in gomma e materie plastiche	629	651	670	670	700
Fabbricazione di prodotti della lavorazione di minerali non metalliferi	1.895	1.930	1.958	1.920	1.975
Produzione di metallo e fabbricazione di prodotti in metallo	2.612	2.663	2.729	2.790	2.949
Fabbricazione di macchine ed apparecchi meccanici, compresa l'installazione, il montaggio, la riparazione e la manutenzione	1.794	1.844	1.844	1.912	2.004
Fabbricazione di macchine elettriche e di apparecchiature elettriche ed ottiche	1.333	1.361	1.391	1.445	1.506
Fabbricazione di mezzi di trasporto	902	856	798	744	691
Altre industrie manifatturiere	975	1.002	1.033	1.054	1.088
Produzione e distribuzione di energia elettrica, di gas, di vapore e acqua calda	715	635	573	506	439
Costruzioni	9.892	10.410	10.880	11.823	13.145
Commercio, riparazione di autoveicoli e di beni per la casa; alberghi e ristoranti; trasporti e comunicazioni	112.015	116.105	121.931	128.212	135.142
Commercio all'ingrosso e al dettaglio; riparazione di autoveicoli, motocicli e di beni personali e per la casa	24.119	25.699	27.628	29.339	31.551
Alberghi e ristoranti	2.329	2.538	2.794	2.952	3.247
Trasporti, magazzinaggio e comunicazioni	85.568	87.867	91.509	95.922	100.344
Intermediazione monetaria e finanziaria; attività immobiliari, noleggio e attività professionali ed imprenditoriali	11.442	11.905	12.909	14.494	15.894
Intermediazione monetaria e finanziaria	248	225	202	182	171
Attività immobiliari, noleggio, informatica, ricerca, altre attività professionali ed imprenditoriali	11.193	11.681	12.707	14.312	15.723
Altre attività di servizi	8.282	8.544	8.831	9.184	9.655
Pubblica amministrazione e difesa; assicurazione sociale obbligatoria	2.444	2.553	2.665	2.782	2.921
Istruzione	588	619	700	749	825
Sanità e altri servizi sociali	3.451	3.419	3.368	3.326	3.291
Altri servizi pubblici, sociali e personali	1.799	1.953	2.097	2.327	2.617
Servizi domestici presso famiglie e convivenze	-	-	-	-	-
Totale	164.768	170.117	177.696	187.009	197.802

Tavola 70 - Capitale lordo in Costruzioni per branca proprietaria - Valori a prezzi di sostituzione
(milioni di euro dal 1999; milioni di eurolire per gli anni precedenti)

ATTIVITA' ECONOMICHE	1992	1993	1994	1995	1996
Agricoltura, silvicoltura e pesca	105.800	110.899	116.534	121.338	126.505
Agricoltura, caccia e silvicoltura	104.360	109.410	114.994	119.759	124.882
Pesca, piscicoltura e servizi connessi	1.439	1.488	1.540	1.579	1.623
Industria in senso stretto	235.804	247.360	258.839	268.567	279.474
Estrazione di minerali energetici	104	113	123	130	136
Estrazione di minerali non energetici	2.006	2.061	2.116	2.140	2.194
Industrie alimentari, delle bevande e del tabacco	10.701	11.478	12.185	12.877	13.556
Industrie tessili e dell'abbigliamento	10.744	11.229	11.760	12.200	12.706
Industrie conciarie, fabbricazione di prodotti in cuoio, pelle e similari	2.457	2.544	2.640	2.748	2.846
Industria del legno e dei prodotti in legno	6.320	6.523	6.728	6.888	7.078
Fabbricazione della pasta-carta, della carta e dei prodotti di carta; stampa ed editoria	4.909	5.195	5.466	5.734	6.095
Fabbricazione di coke, raffinerie di petrolio, trattamento dei combustibili nucleari	1.071	1.124	1.188	1.247	1.401
Fabbricazione di prodotti chimici e di fibre sintetiche e artificiali	13.854	14.287	14.686	14.925	15.457
Fabbricazione di articoli in gomma e materie plastiche	4.924	5.107	5.306	5.470	5.731
Fabbricazione di prodotti della lavorazione di minerali non metalliferi	8.519	8.893	9.261	9.612	10.054
Produzione di metallo e fabbricazione di prodotti in metallo	20.656	21.507	22.376	23.107	24.295
Fabbricazione di macchine ed apparecchi meccanici, compresa l'installazione, il montaggio, la riparazione e la manutenzione	8.654	9.151	9.693	10.209	10.829
Fabbricazione di macchine elettriche e di apparecchiature elettriche ed ottiche	5.271	5.591	5.940	6.275	6.778
Fabbricazione di mezzi di trasporto	6.759	7.740	8.323	8.893	9.490
Altre industrie manifatturiere	7.264	7.511	7.793	8.031	8.307
Produzione e distribuzione di energia elettrica, di gas, di vapore e acqua calda	121.590	127.307	133.254	138.081	142.521
Costruzioni	8.761	9.466	10.220	10.862	11.896
Commercio, riparazione di autoveicoli e di beni per la casa; alberghi e ristoranti; trasporti e comunicazioni	146.172	155.995	166.134	175.385	185.248
Commercio all'ingrosso e al dettaglio; riparazione di autoveicoli, motocicli e di beni personali e per la casa	41.325	44.297	47.397	50.632	54.141
Alberghi e ristoranti	19.737	20.957	22.286	23.511	24.921
Trasporti, magazzinaggio e comunicazioni	85.111	90.741	96.451	101.242	106.187
Intermediazione monetaria e finanziaria; attività immobiliari, noleggio e attività professionali ed imprenditoriali	1.622.380	1.717.863	1.821.478	1.912.612	2.005.663
Intermediazione monetaria e finanziaria	42.690	45.042	47.786	50.328	52.820
Attività immobiliari, noleggio, informatica, ricerca, altre attività professionali ed imprenditoriali	1.579.689	1.672.821	1.773.692	1.862.284	1.952.844
Altre attività di servizi	567.471	599.185	631.138	657.950	687.294
Pubblica amministrazione e difesa; assicurazione sociale obbligatoria	474.563	500.888	527.448	549.615	573.582
Istruzione	50.869	53.810	56.752	59.182	61.820
Sanità e altri servizi sociali	20.253	21.262	22.237	23.111	24.200
Altri servizi pubblici, sociali e personali	21.786	23.225	24.701	26.041	27.691
Servizi domestici presso famiglie e convivenze	-	-	-	-	-
Totale	2.686.388	2.840.767	3.004.344	3.146.715	3.296.081

Tavola 70 segue - Capitale lordo in Costruzioni per branca proprietaria - Valori a prezzi di sostituzione (milioni di euro dal 1999; milioni di eurolire per gli anni precedenti)

ATTIVITA' ECONOMICHE	1997	1998	1999	2000	2001
Agricoltura, silvicoltura e pesca	131.725	135.789	139.437	145.650	151.065
Agricoltura, caccia e silvicoltura	130.062	134.106	137.740	143.913	149.298
Pesca, piscicoltura e servizi connessi	1.663	1.683	1.697	1.737	1.767
Industria in senso stretto	290.657	298.587	306.250	319.961	332.405
Estrazione di minerali energetici	139	140	139	143	150
Estrazione di minerali non energetici	2.247	2.260	2.272	2.300	2.293
Industrie alimentari, delle bevande e del tabacco	14.447	15.154	15.844	16.773	17.847
Industrie tessili e dell'abbigliamento	13.277	13.648	13.930	14.426	14.882
Industrie conciarie, fabbricazione di prodotti in cuoio, pelle e similari	2.935	3.011	3.117	3.238	3.325
Industria del legno e dei prodotti in legno	7.279	7.363	7.501	7.731	7.873
Fabbricazione della pasta-carta, della carta e dei prodotti di carta; stampa ed editoria	6.410	6.666	6.882	7.354	7.734
Fabbricazione di coke, raffinerie di petrolio, trattamento dei combustibili nucleari	1.583	1.781	1.974	2.157	2.397
Fabbricazione di prodotti chimici e di fibre sintetiche e artificiali	16.238	16.876	17.580	18.543	19.431
Fabbricazione di articoli in gomma e materie plastiche	6.008	6.156	6.314	6.597	6.844
Fabbricazione di prodotti della lavorazione di minerali non metalliferi	10.541	10.891	11.237	11.744	12.334
Produzione di metallo e fabbricazione di prodotti in metallo	25.224	25.880	26.908	28.576	30.010
Fabbricazione di macchine ed apparecchi meccanici, compresa l'installazione, il montaggio, la riparazione e la manutenzione	11.412	11.861	12.214	12.738	13.325
Fabbricazione di macchine elettriche e di apparecchiature elettriche ed ottiche	7.274	7.618	7.896	8.441	9.058
Fabbricazione di mezzi di trasporto	10.041	10.542	10.949	11.617	12.341
Altre industrie manifatturiere	8.617	8.804	8.938	9.309	9.505
Produzione e distribuzione di energia elettrica, di gas, di vapore e acqua calda	146.984	149.937	152.555	158.274	163.058
Costruzioni	12.896	13.763	14.610	15.876	16.975
Commercio, riparazione di autoveicoli e di beni per la casa; alberghi e ristoranti; trasporti e comunicazioni	195.785	205.029	214.248	227.925	241.628
Commercio all'ingrosso e al dettaglio; riparazione di autoveicoli, motocicli e di beni personali e per la casa	57.988	61.399	64.304	68.324	72.974
Alberghi e ristoranti	26.345	27.593	29.056	30.962	32.972
Trasporti, magazzinaggio e comunicazioni	111.452	116.037	120.888	128.640	135.683
Intermediazione monetaria e finanziaria; attività immobiliari, noleggio e attività professionali ed imprenditoriali	2.102.594	2.183.014	2.261.880	2.383.068	2.496.232
Intermediazione monetaria e finanziaria	55.322	56.598	57.868	59.835	61.879
Attività immobiliari, noleggio, informatica, ricerca, altre attività professionali ed imprenditoriali	2.047.272	2.126.416	2.204.011	2.323.233	2.434.354
Altre attività di servizi	718.822	746.427	774.184	816.037	855.686
Pubblica amministrazione e difesa; assicurazione sociale obbligatoria	599.023	621.164	643.268	676.888	708.554
Istruzione	64.865	67.635	70.335	74.582	78.510
Sanità e altri servizi sociali	25.320	26.370	27.486	29.153	30.665
Altri servizi pubblici, sociali e personali	29.613	31.258	33.096	35.414	37.959
Servizi domestici presso famiglie e convivenze	-	-	-	-	-
Totale	3.452.479	3.582.608	3.710.609	3.908.516	4.093.993

Tavola 71 - Capitale lordo in Costruzioni per branca proprietaria - Valori a prezzi 1995 (milioni di eurolire)

ATTIVITA' ECONOMICHE	1992	1993	1994	1995	1996
Agricoltura, silvicoltura e pesca	115.805	117.616	119.456	121.338	123.433
Agricoltura, caccia e silvicoltura	114.229	116.038	117.878	119.759	121.851
Pesca, piscicoltura e servizi connessi	1.576	1.578	1.579	1.579	1.582
Industria in senso stretto	258.112	262.342	265.328	268.567	272.688
Estrazione di minerali energetici	115	120	126	130	131
Estrazione di minerali non energetici	2.198	2.187	2.168	2.140	2.140
Industrie alimentari, delle bevande e del tabacco	11.713	12.172	12.491	12.877	13.226
Industrie tessili e dell'abbigliamento	11.760	11.907	12.055	12.200	12.398
Industrie conciarie, fabbricazione di prodotti in cuoio, pelle e similari	2.690	2.698	2.705	2.748	2.776
Industria del legno e dei prodotti in legno	6.918	6.919	6.896	6.888	6.905
Fabbricazione della pasta-carta, della carta e dei prodotti di carta; stampa ed editoria	5.375	5.511	5.605	5.734	5.946
Fabbricazione di coke, raffinerie di petrolio, trattamento dei combustibili nucleari	1.173	1.192	1.219	1.247	1.367
Fabbricazione di prodotti chimici e di fibre sintetiche e artificiali	15.164	15.152	15.055	14.925	15.081
Fabbricazione di articoli in gomma e materie plastiche	5.390	5.415	5.440	5.470	5.592
Fabbricazione di prodotti della lavorazione di minerali non metalliferi	9.325	9.431	9.492	9.612	9.810
Produzione di metallo e fabbricazione di prodotti in metallo	22.609	22.810	22.936	23.107	23.705
Fabbricazione di macchine ed apparecchi meccanici, compresa l'installazione, il montaggio, la riparazione e la manutenzione	9.472	9.705	9.937	10.209	10.566
Fabbricazione di macchine elettriche e di apparecchiature elettriche ed ottiche	5.770	5.928	6.089	6.275	6.614
Fabbricazione di mezzi di trasporto	7.398	8.208	8.531	8.893	9.260
Altre industrie manifatturiere	7.952	7.966	7.989	8.031	8.106
Produzione e distribuzione di energia elettrica, di gas, di vapore e acqua calda	133.089	135.018	136.595	138.081	139.064
Costruzioni	9.590	10.038	10.476	10.862	11.607
Commercio, riparazione di autoveicoli e di beni per la casa; alberghi e ristoranti; trasporti e comunicazioni	159.993	165.442	170.301	175.385	180.754
Commercio all'ingrosso e al dettaglio; riparazione di autoveicoli, motocicli e di beni personali e per la casa	45.232	46.980	48.586	50.632	52.828
Alberghi e ristoranti	21.602	22.226	22.845	23.511	24.315
Trasporti, magazzinaggio e comunicazioni	93.158	96.237	98.869	101.242	103.610
Intermediazione monetaria e finanziaria; attività immobiliari, noleggio e attività professionali ed imprenditoriali	1.775.811	1.821.904	1.867.120	1.912.612	1.956.989
Intermediazione monetaria e finanziaria	46.728	47.770	48.982	50.328	51.537
Attività immobiliari, noleggio, informatica, ricerca, altre attività professionali ed imprenditoriali	1.729.083	1.774.134	1.818.138	1.862.284	1.905.453
Altre attività di servizi	621.136	635.478	646.961	657.950	670.612
Pubblica amministrazione e difesa; assicurazione sociale obbligatoria	519.442	531.226	540.670	549.615	559.659
Istruzione	55.680	57.070	58.176	59.182	60.321
Sanità e altri servizi sociali	22.168	22.551	22.795	23.111	23.613
Altri servizi pubblici, sociali e personali	23.846	24.632	25.320	26.041	27.019
Servizi domestici presso famiglie e convivenze	-	-	-	-	-
Totale	2.940.447	3.012.821	3.079.643	3.146.715	3.216.083

Tavola 71 segue - Capitale lordo in Costruzioni per branca proprietaria - Valori a prezzi 1995
(milioni di euro lire)

ATTIVITA' ECONOMICHE	1997	1998	1999	2000	2001
Agricoltura, silvicoltura e pesca	125.272	126.975	128.446	130.070	131.531
Agricoltura, caccia e silvicoltura	123.691	125.400	126.885	128.519	129.992
Pesca, piscicoltura e servizi connessi	1.581	1.575	1.561	1.550	1.539
Industria in senso stretto	276.427	279.207	282.116	285.738	289.422
Estrazione di minerali energetici	131	130	130	130	130
Estrazione di minerali non energetici	2.137	2.113	2.093	2.055	2.000
Industrie alimentari, delle bevande e del tabacco	13.739	14.170	14.595	14.978	15.539
Industrie tessili e dell'abbigliamento	12.628	12.762	12.833	12.881	12.959
Industrie conciarie, fabbricazione di prodotti in cuoio, pelle e similari	2.791	2.816	2.872	2.891	2.894
Industria del legno e dei prodotti in legno	6.924	6.886	6.909	6.905	6.853
Fabbricazione della pasta-carta, della carta e dei prodotti di carta; stampa ed editoria	6.097	6.233	6.341	6.568	6.734
Fabbricazione di coke, raffinerie di petrolio, trattamento dei combustibili nucleari	1.506	1.666	1.818	1.926	2.088
Fabbricazione di prodotti chimici e di fibre sintetiche e artificiali	15.444	15.781	16.195	16.560	16.918
Fabbricazione di articoli in gomma e materie plastiche	5.715	5.757	5.815	5.892	5.959
Fabbricazione di prodotti della lavorazione di minerali non metalliferi	10.025	10.183	10.350	10.487	10.739
Produzione di metallo e fabbricazione di prodotti in metallo	23.987	24.199	24.787	25.519	26.129
Fabbricazione di macchine ed apparecchi meccanici, compresa l'installazione, il montaggio, la riparazione e la manutenzione	10.853	11.091	11.253	11.375	11.602
Fabbricazione di macchine elettriche e di apparecchiature elettriche ed ottiche	6.917	7.123	7.273	7.539	7.887
Fabbricazione di mezzi di trasporto	9.550	9.857	10.086	10.375	10.745
Altre industrie manifatturiere	8.196	8.233	8.234	8.314	8.275
Produzione e distribuzione di energia elettrica, di gas, di vapore e acqua calda	139.787	140.206	140.533	141.344	141.972
Costruzioni	12.265	12.870	13.458	14.178	14.780
Commercio, riparazione di autoveicoli e di beni per la casa; alberghi e ristoranti; trasporti e comunicazioni	186.195	191.722	197.362	203.546	210.383
Commercio all'ingrosso e al dettaglio; riparazione di autoveicoli, motocicli e di beni personali e per la casa	55.147	57.414	59.237	61.015	63.538
Alberghi e ristoranti	25.054	25.803	26.766	27.651	28.707
Trasporti, magazzinaggio e comunicazioni	105.993	108.505	111.359	114.880	118.138
Intermediazione monetaria e finanziaria; attività immobiliari, noleggio e attività professionali ed imprenditoriali	1.999.629	2.041.312	2.083.617	2.128.159	2.173.446
Intermediazione monetaria e finanziaria	52.612	52.924	53.310	53.437	53.878
Attività immobiliari, noleggio, informatica, ricerca, altre attività professionali ed imprenditoriali	1.947.016	1.988.388	2.030.307	2.074.722	2.119.568
Altre attività di servizi	683.623	697.976	713.169	728.744	745.040
Pubblica amministrazione e difesa; assicurazione sociale obbligatoria	569.690	580.845	592.571	604.482	616.932
Istruzione	61.690	63.245	64.792	66.604	68.357
Sanità e altri servizi sociali	24.080	24.658	25.319	26.034	26.700
Altri servizi pubblici, sociali e personali	28.163	29.228	30.487	31.625	33.051
Servizi domestici presso famiglie e convivenze	-	-	-	-	-
Totale	3.283.410	3.350.062	3.418.169	3.490.435	3.564.603

Tavola 72 - Capitale lordo in Altri beni e servizi per branca proprietaria - Valori a prezzi di sostituzione (milioni di euro dal 1999; milioni di euro lire per gli anni precedenti)

ATTIVITA' ECONOMICHE	1992	1993	1994	1995	1996
Agricoltura, silvicoltura e pesca	10.975	11.501	12.430	13.705	15.033
Agricoltura, caccia e silvicoltura	10.839	11.353	12.279	13.540	14.857
Pesca, piscicoltura e servizi connessi	136	148	151	164	176
Industria in senso stretto	53.045	57.326	61.818	68.099	75.339
Estrazione di minerali energetici	544	607	653	733	780
Estrazione di minerali non energetici	71	76	78	85	93
Industrie alimentari, delle bevande e del tabacco	1.958	2.268	2.634	3.138	3.696
Industrie tessili e dell'abbigliamento	3.818	4.163	4.546	5.122	5.780
Industrie conciarie, fabbricazione di prodotti in cuoio, pelle e similari	1.407	1.514	1.653	1.850	2.126
Industria del legno e dei prodotti in legno	495	531	544	578	617
Fabbricazione della pasta-carta, della carta e dei prodotti di carta; stampa ed editoria	1.975	2.211	2.461	2.843	3.274
Fabbricazione di coke, raffinerie di petrolio, trattamento dei combustibili nucleari	150	173	186	207	237
Fabbricazione di prodotti chimici e di fibre sintetiche e artificiali	1.155	1.253	1.313	1.420	1.570
Fabbricazione di articoli in gomma e materie plastiche	1.075	1.202	1.357	1.581	1.817
Fabbricazione di prodotti della lavorazione di minerali non metalliferi	2.177	2.431	2.717	3.129	3.572
Produzione di metallo e fabbricazione di prodotti in metallo	3.920	4.258	4.616	5.143	5.897
Fabbricazione di macchine ed apparecchi meccanici, compresa l'installazione, il montaggio, la riparazione e la manutenzione	4.301	4.638	4.914	5.443	6.070
Fabbricazione di macchine elettriche e di apparecchiature elettriche ed ottiche	3.214	3.540	3.753	4.133	4.590
Fabbricazione di mezzi di trasporto	1.391	1.600	1.786	2.023	2.284
Altre industrie manifatturiere	1.202	1.288	1.365	1.487	1.631
Produzione e distribuzione di energia elettrica, di gas, di vapore e acqua calda	24.191	25.573	27.241	29.182	31.306
Costruzioni	3.421	3.756	4.030	4.470	5.128
Commercio, riparazione di autoveicoli e di beni per la casa; alberghi e ristoranti; trasporti e comunicazioni	22.240	24.688	26.978	30.220	35.072
Commercio all'ingrosso e al dettaglio; riparazione di autoveicoli, motocicli e di beni personali e per la casa	12.796	14.237	15.617	17.450	19.848
Alberghi e ristoranti	1.140	1.261	1.416	1.639	1.901
Trasporti, magazzinaggio e comunicazioni	8.304	9.190	9.944	11.132	13.324
Intermediazione monetaria e finanziaria; attività immobiliari, noleggio e attività professionali ed imprenditoriali	95.804	102.121	108.078	116.931	125.932
Intermediazione monetaria e finanziaria	22.137	23.807	24.637	26.056	27.682
Attività immobiliari, noleggio, informatica, ricerca, altre attività professionali ed imprenditoriali	73.667	78.314	83.442	90.875	98.250
Altre attività di servizi	56.875	60.549	63.923	67.730	71.828
Pubblica amministrazione e difesa; assicurazione sociale obbligatoria	13.219	14.360	15.563	17.216	18.727
Istruzione	26.910	28.318	29.713	30.936	32.238
Sanità e altri servizi sociali	3.055	3.222	3.280	3.406	3.583
Altri servizi pubblici, sociali e personali	13.691	14.649	15.367	16.172	17.280
Servizi domestici presso famiglie e convivenze	-	-	-	-	-
Totale	242.361	259.941	277.257	301.155	328.332

Tavola 72 segue - Capitale lordo in Altri beni e servizi per branca proprietaria - Valori a prezzi di sostituzione (milioni di euro dal 1999; milioni di eurolire per gli anni precedenti)

ATTIVITA' ECONOMICHE	1997	1998	1999	2000	2001
Agricoltura, silvicoltura e pesca	15.883	16.553	17.215	17.588	18.752
Agricoltura, caccia e silvicoltura	15.701	16.360	17.017	17.383	18.534
Pesca, piscicoltura e servizi connessi	182	193	198	205	218
Industria in senso stretto	79.583	84.649	87.490	90.303	94.831
Estrazione di minerali energetici	780	766	732	704	666
Estrazione di minerali non energetici	101	107	114	118	125
Industrie alimentari, delle bevande e del tabacco	4.074	4.611	5.103	5.474	5.938
Industrie tessili e dell'abbigliamento	6.234	6.814	7.103	7.402	7.804
Industrie conciarie, fabbricazione di prodotti in cuoio, pelle e similari	2.253	2.422	2.502	2.595	2.693
Industria del legno e dei prodotti in legno	644	678	699	733	767
Fabbricazione della pasta-carta, della carta e dei prodotti di carta; stampa ed editoria	3.631	4.086	4.292	4.606	4.972
Fabbricazione di coke, raffinerie di petrolio, trattamento dei combustibili nucleari	264	296	321	352	384
Fabbricazione di prodotti chimici e di fibre sintetiche e artificiali	1.715	1.904	2.051	2.233	2.418
Fabbricazione di articoli in gomma e materie plastiche	1.985	2.176	2.314	2.427	2.590
Fabbricazione di prodotti della lavorazione di minerali non metalliferi	3.845	4.105	4.279	4.400	4.668
Produzione di metallo e fabbricazione di prodotti in metallo	6.390	6.918	7.314	7.693	8.226
Fabbricazione di macchine ed apparecchi meccanici, compresa l'installazione, il montaggio, la riparazione e la manutenzione	6.453	7.023	7.320	7.773	8.326
Fabbricazione di macchine elettriche e di apparecchiature elettriche ed ottiche	4.941	5.473	5.798	6.338	6.884
Fabbricazione di mezzi di trasporto	2.454	2.686	2.794	2.957	3.150
Altre industrie manifatturiere	1.726	1.854	1.919	2.022	2.148
Produzione e distribuzione di energia elettrica, di gas, di vapore e acqua calda	32.093	32.729	32.836	32.475	33.072
Costruzioni	5.624	6.043	6.290	6.714	7.121
Commercio, riparazione di autoveicoli e di beni per la casa; alberghi e ristoranti; trasporti e comunicazioni	38.778	42.537	45.746	49.461	53.916
Commercio all'ingrosso e al dettaglio; riparazione di autoveicoli, motocicli e di beni personali e per la casa	21.452	23.330	24.730	26.616	29.019
Alberghi e ristoranti	2.059	2.370	2.651	2.943	3.193
Trasporti, magazzinaggio e comunicazioni	15.267	16.836	18.366	19.902	21.704
Intermediazione monetaria e finanziaria; attività immobiliari, noleggio e attività professionali ed imprenditoriali	131.564	138.743	142.360	148.456	155.708
Intermediazione monetaria e finanziaria	28.661	30.561	31.358	33.146	35.253
Attività immobiliari, noleggio, informatica, ricerca, altre attività professionali ed imprenditoriali	102.904	108.182	111.002	115.310	120.455
Altre attività di servizi	73.277	76.188	77.974	80.093	83.543
Pubblica amministrazione e difesa; assicurazione sociale obbligatoria	19.847	21.382	22.451	23.700	25.227
Istruzione	32.163	32.708	32.677	32.795	33.434
Sanità e altri servizi sociali	3.678	3.847	3.917	4.039	4.186
Altri servizi pubblici, sociali e personali	17.589	18.251	18.928	19.559	20.695
Servizi domestici presso famiglie e convivenze	-	-	-	-	-
Totale	344.711	364.713	377.076	392.614	413.871

Tavola 73 - Capitale lordo in Altri beni e servizi per branca proprietaria - Valori a prezzi 1995
(milioni di eurolire)

ATTIVITA' ECONOMICHE	1992	1993	1994	1995	1996
Agricoltura, silvicoltura e pesca	12.922	13.101	13.387	13.705	13.944
Agricoltura, caccia e silvicoltura	12.764	12.941	13.224	13.540	13.778
Pesca, piscicoltura e servizi connessi	158	160	162	164	166
Industria in senso stretto	60.792	63.431	65.604	68.099	70.555
Estrazione di minerali energetici	633	683	695	733	736
Estrazione di minerali non energetici	81	82	84	85	89
Industrie alimentari, delle bevande e del tabacco	2.242	2.515	2.801	3.138	3.422
Industrie tessili e dell'abbigliamento	4.332	4.567	4.808	5.122	5.385
Industrie conciarie, fabbricazione di prodotti in cuoio, pelle e similari	1.621	1.674	1.754	1.850	1.952
Industria del legno e dei prodotti in legno	559	563	568	578	589
Fabbricazione della pasta-carta, della carta e dei prodotti di carta; stampa ed editoria	2.195	2.379	2.585	2.843	3.085
Fabbricazione di coke, raffinerie di petrolio, trattamento dei combustibili nucleari	167	181	193	207	226
Fabbricazione di prodotti chimici e di fibre sintetiche e artificiali	1.267	1.315	1.361	1.420	1.503
Fabbricazione di articoli in gomma e materie plastiche	1.226	1.329	1.441	1.581	1.696
Fabbricazione di prodotti della lavorazione di minerali non metalliferi	2.522	2.714	2.896	3.129	3.299
Produzione di metallo e fabbricazione di prodotti in metallo	4.464	4.668	4.882	5.143	5.504
Fabbricazione di macchine ed apparecchi meccanici, compresa l'installazione, il montaggio, la riparazione e la manutenzione	4.746	4.926	5.137	5.443	5.749
Fabbricazione di macchine elettriche e di apparecchiature elettriche ed ottiche	3.481	3.684	3.886	4.133	4.404
Fabbricazione di mezzi di trasporto	1.558	1.745	1.878	2.023	2.168
Altre industrie manifatturiere	1.342	1.387	1.428	1.487	1.546
Produzione e distribuzione di energia elettrica, di gas, di vapore e acqua calda	28.356	29.018	29.210	29.182	29.202
Costruzioni	3.817	4.018	4.230	4.470	4.821
Commercio, riparazione di autoveicoli e di beni per la casa; alberghi e ristoranti; trasporti e comunicazioni	25.133	26.716	28.387	30.220	32.543
Commercio all'ingrosso e al dettaglio; riparazione di autoveicoli, motocicli e di beni personali e per la casa	14.351	15.366	16.415	17.450	18.574
Alberghi e ristoranti	1.306	1.390	1.504	1.639	1.768
Trasporti, magazzinaggio e comunicazioni	9.476	9.960	10.468	11.132	12.201
Intermediazione monetaria e finanziaria; attività immobiliari, noleggio e attività professionali ed imprenditoriali	108.893	111.590	114.268	116.930	119.326
Intermediazione monetaria e finanziaria	24.625	25.184	25.605	26.056	26.568
Attività immobiliari, noleggio, informatica, ricerca, altre attività professionali ed imprenditoriali	84.269	86.406	88.662	90.874	92.758
Altre attività di servizi	66.404	66.798	67.376	67.731	67.805
Pubblica amministrazione e difesa; assicurazione sociale obbligatoria	14.705	15.442	16.402	17.216	17.755
Istruzione	31.925	31.603	31.307	30.939	30.466
Sanità e altri servizi sociali	3.475	3.456	3.424	3.406	3.389
Altri servizi pubblici, sociali e personali	16.299	16.297	16.244	16.170	16.196
Servizi domestici presso famiglie e convivenze	-	-	-	-	-
Totale	277.961	285.653	293.251	301.155	308.995

Tavola 73 segue - Capitale lordo in Altri beni e servizi per branca proprietaria - Valori a prezzi 1995 (milioni di euro lire)

ATTIVITA' ECONOMICHE	1997	1998	1999	2000	2001
Agricoltura, silvicoltura e pesca	14.197	14.510	14.940	15.640	16.265
Agricoltura, caccia e silvicoltura	14.029	14.339	14.764	15.459	16.078
Pesca, piscicoltura e servizi connessi	168	171	175	181	187
Industria in senso stretto	72.580	74.958	77.109	79.179	81.104
Estrazione di minerali energetici	722	693	657	617	569
Estrazione di minerali non energetici	93	97	101	104	106
Industrie alimentari, delle bevande e del tabacco	3.671	4.034	4.425	4.758	5.054
Industrie tessili e dell'abbigliamento	5.647	5.988	6.224	6.452	6.630
Industrie conciarie, fabbricazione di prodotti in cuoio, pelle e similari	2.020	2.110	2.169	2.241	2.278
Industria del legno e dei prodotti in legno	600	610	626	642	653
Fabbricazione della pasta-carta, della carta e dei prodotti di carta; stampa ed editoria	3.331	3.619	3.819	4.031	4.228
Fabbricazione di coke, raffinerie di petrolio, trattamento dei combustibili nucleari	245	266	287	308	328
Fabbricazione di prodotti chimici e di fibre sintetiche e artificiali	1.601	1.713	1.838	1.957	2.062
Fabbricazione di articoli in gomma e materie plastiche	1.802	1.920	2.030	2.125	2.207
Fabbricazione di prodotti della lavorazione di minerali non metalliferi	3.456	3.598	3.727	3.835	3.976
Produzione di metallo e fabbricazione di prodotti in metallo	5.810	6.117	6.435	6.729	7.017
Fabbricazione di macchine ed apparecchi meccanici, compresa l'installazione, il montaggio, la riparazione e la manutenzione	5.998	6.286	6.549	6.814	7.074
Fabbricazione di macchine elettriche e di apparecchiature elettriche ed ottiche	4.671	4.956	5.248	5.566	5.847
Fabbricazione di mezzi di trasporto	2.284	2.410	2.504	2.598	2.693
Altre industrie manifatturiere	1.599	1.659	1.714	1.774	1.829
Produzione e distribuzione di energia elettrica, di gas, di vapore e acqua calda	29.029	28.883	28.757	28.630	28.553
Costruzioni	5.140	5.372	5.571	5.835	6.064
Commercio, riparazione di autoveicoli e di beni per la casa; alberghi e ristoranti; trasporti e comunicazioni	35.097	37.455	40.042	42.707	45.531
Commercio all'ingrosso e al dettaglio; riparazione di autoveicoli, motocicli e di beni personali e per la casa	19.650	20.718	21.862	23.130	24.533
Alberghi e ristoranti	1.868	2.076	2.308	2.559	2.725
Trasporti, magazzinaggio e comunicazioni	13.579	14.661	15.873	17.018	18.273
Intermediazione monetaria e finanziaria; attività immobiliari, noleggio e attività professionali ed imprenditoriali	121.551	124.087	126.798	129.709	132.804
Intermediazione monetaria e finanziaria	27.117	27.751	28.418	29.157	29.927
Attività immobiliari, noleggio, informatica, ricerca, altre attività professionali ed imprenditoriali	94.434	96.336	98.380	100.552	102.877
Altre attività di servizi	68.123	68.588	69.204	69.872	70.443
Pubblica amministrazione e difesa; assicurazione sociale obbligatoria	18.421	19.162	19.972	20.785	21.572
Istruzione	30.018	29.538	29.058	28.577	28.030
Sanità e altri servizi sociali	3.401	3.434	3.480	3.541	3.584
Altri servizi pubblici, sociali e personali	16.283	16.454	16.694	16.970	17.257
Servizi domestici presso famiglie e convivenze	-	-	-	-	-
Totale	316.688	324.970	333.664	342.942	352.212

Tavola 74 - Unità di lavoro totali (in migliaia)

ATTIVITA' ECONOMICHE	1992	1993	1994	1995	1996	1997
Agricoltura, silvicoltura e pesca	1.937,6	1.769,6	1.681,8	1.622,7	1.551,8	1.509,9
Agricoltura, caccia e silvicoltura	1.854,9	1.697,0	1.619,5	1.560,1	1.496,7	1.450,3
Pesca, piscicoltura e servizi connessi	82,7	72,6	62,3	62,6	55,1	59,6
Industria in senso stretto	5.404,1	5.188,8	5.186,8	5.232,9	5.176,6	5.184,8
Estrazione di minerali energetici	10,7	10,2	9,7	9,7	9,8	10,2
Estrazione di minerali non energetici	38,6	37,0	35,0	33,8	32,2	32,0
Industrie alimentari, delle bevande e del tabacco	494,6	493,5	495,2	481,6	460,2	465,6
<i>Industrie alimentari</i>	436,6	436,4	438,5	427,2	408,6	415,3
<i>Industria delle bevande e del tabacco</i>	58,0	57,1	56,7	54,4	51,6	50,3
Industrie tessili e dell'abbigliamento	848,1	804,9	794,3	794,6	768,0	762,7
<i>Industrie tessili</i>	410,2	391,7	393,9	409,1	404,5	404,3
<i>Confezioni di articoli di abbigliamento</i>	437,9	413,2	400,4	385,5	363,5	358,4
Industrie conciarie, prodotti in cuoio, pelle e similari	254,3	244,8	236,1	232,5	232,1	229,5
Industria del legno e dei prodotti in legno	199,0	194,8	193,3	200,6	189,4	184,8
Fabbricazione della carta e dei prodotti di carta; stampa ed editoria	282,5	276,3	281,7	287,6	296,1	289,4
<i>Fabbricazione della pasta-carta, della carta e dei prodotti di carta</i>	87,7	86,1	90,1	92,2	95,6	95,6
<i>Editoria, stampa e riproduzione di supporti registrati</i>	194,8	190,2	191,6	195,4	200,5	193,8
Fabbricazione di coke, raffinerie di petrolio, trattamento dei combustibili nucleari	25,3	24,4	24,6	24,9	24,8	23,9
Fabbricazione di prodotti chimici e di fibre sintetiche e artificiali	236,3	232,3	225,6	223,5	220,6	226,0
<i>Fabbricazione di prodotti chimici di base, per l'agricoltura, l'edilizia, la stampa e per usi diversi</i>	122,1	120,9	116,6	116,0	114,1	116,1
<i>Fabbricazione di prodotti farmaceutici, chimici e botanici, per la cosmesi e la pulizia degli ambienti</i>	98,0	96,0	94,9	94,2	93,9	97,8
<i>Fabbricazione di fibre sintetiche e artificiali</i>	16,2	15,4	14,1	13,3	12,6	12,1
Fabbricazione di articoli in gomma e materie plastiche	176,3	172,0	179,5	181,6	184,4	192,3
Fabbricazione di prodotti della lavorazione di minerali non metalliferi	291,9	284,1	284,1	286,1	293,9	298,4
Produzione di metalli e fabbricazione di prodotti in metallo	748,4	711,9	703,6	727,9	745,3	740,9
<i>Produzione di metalli e loro leghe</i>	148,2	139,9	142,4	147,1	144,5	145,7
<i>Fabbricazione e lavorazione dei prodotti in metallo, escluse macchine e impianti</i>	600,2	572,0	561,2	580,8	600,8	595,2
Fabbricazione di macchine ed apparecchi meccanici, compresi la riparazione e la manutenzione	532,9	503,2	499,3	519,1	518,7	523,0
Fabbricazione di macchine elettriche e di apparecchiature elettriche ed ottiche	457,2	430,4	438,8	448,9	444,7	454,8
<i>Fabbricazione di macchine per ufficio, elaboratori e sistemi informatici</i>	18,8	16,7	17,4	18,0	18,1	19,1
<i>Fabbricazione di apparecchi elettrici n.c.a., radiotelevisivi e per le comunicazioni</i>	330,3	312,7	322,3	328,3	324,3	333,8
<i>Fabbricazione di apparecchi medicali, di precisione, di strumenti ottici e di orologi</i>	108,1	101,0	99,1	102,6	102,3	101,9
Fabbricazione di mezzi di trasporto	307,0	278,1	285,6	291,3	280,8	292,8
<i>Fabbricazione di autoveicoli, rimorchi e semirimorchi</i>	181,4	156,9	168,0	182,5	176,2	185,1
<i>Fabbricazione di altri mezzi di trasporto</i>	125,6	121,2	117,6	108,8	104,6	107,7
Altre industrie manifatturiere	321,9	317,5	329,8	324,2	310,9	301,0
<i>Fabbricazione di mobili e strumenti musicali</i>	228,7	225,5	234,8	230,8	221,6	214,0
<i>Gioielleria, oreficeria, giochi, videogiochi, altre industrie manifatturiere e riciclaggio di rottami</i>	93,2	92,0	95,0	93,4	89,3	87,0

Tavola 74 segue - Unità di lavoro totali (in migliaia)

ATTIVITA' ECONOMICHE	1992	1993	1994	1995	1996	1997
Produzione e distribuzione di energia elettrica, di gas, di vapore e acqua calda	179,1	173,4	170,6	165,0	164,7	157,5
Costruzioni	1.640,2	1.590,4	1.539,8	1.510,1	1.495,1	1.518,8
Commercio, riparazioni, alberghi e ristoranti, trasporti e comunicazioni	6.178,3	6.023,0	5.984,0	5.912,8	5.970,0	5.979,9
Commercio all'ingrosso, al dettaglio e riparazioni	3.632,1	3.542,6	3.469,7	3.439,2	3.454,4	3.442,8
<i>Commercio di automoveicoli, loro riparazione e manutenzione; vendita al dettaglio di carburante</i>	573,6	565,0	544,9	519,8	519,8	513,7
<i>Commercio all'ingrosso esclusi automoveicoli; intermediari del commercio</i>	986,1	963,1	928,7	927,4	935,8	939,5
<i>Commercio al dettaglio, esclusi automoveicoli; riparazione di beni personali e per la casa</i>	2.072,4	2.014,5	1.996,1	1.992,0	1.998,8	1.989,6
Alberghi e pubblici esercizi	1.124,1	1.087,1	1.130,0	1.141,2	1.143,7	1.157,4
<i>Alberghi, campeggi ed altri alloggi</i>	270,4	267,3	276,5	278,5	279,5	278,6
<i>Ristoranti, bar e mense</i>	853,7	819,8	853,5	862,7	864,2	878,8
Trasporti e comunicazioni	1.422,1	1.393,3	1.384,3	1.332,4	1.371,9	1.379,7
<i>Trasporti terrestri e mediante condotta</i>	861,1	854,8	854,8	821,4	852,8	860,4
<i>Trasporti marittimi, aerei e attività ausiliarie dei trasporti</i>	252,6	238,9	240,0	237,9	248,5	254,3
<i>Poste e telecomunicazioni</i>	308,4	299,6	289,5	273,1	270,6	265,0
Intermediazione monetaria e finanziaria; attività immobiliari ed imprenditoriali	2.421,1	2.368,1	2.321,5	2.400,0	2.504,4	2.621,1
Intermediazione monetaria e finanziaria	633,9	630,6	625,9	626,2	617,3	624,0
<i>Intermediazione monetaria e finanziaria escluse le assicurazioni e i fondi pensione</i>	396,3	395,7	395,0	398,0	397,8	393,3
<i>Assicurazioni e fondi pensione escluse le assicurazioni sociali obbligatorie</i>	50,3	50,1	49,8	49,2	48,3	46,7
<i>Attività ausiliarie dell'intermediazione finanziaria</i>	187,3	184,8	181,1	179,0	171,2	184,0
Attività immobiliari, noleggio, attività professionali ed imprenditoriali	1.787,2	1.737,5	1.695,6	1.773,8	1.887,1	1.997,1
<i>Attività immobiliari e noleggio di macchine e attrezzature</i>	219,1	211,8	213,0	211,0	216,6	209,5
<i>Informatica, ricerca e attività connesse</i>	280,8	278,9	274,6	290,8	307,6	310,9
<i>Altre attività professionali ed imprenditoriali</i>	1.287,3	1.246,8	1.208,0	1.272,0	1.362,9	1.476,7
Altre attività di servizi	5.875,9	5.809,9	5.815,3	5.849,8	5.902,3	5.877,0
Pubblica amministrazione e difesa; assicurazione sociale obbligatoria	1.483,4	1.468,5	1.443,6	1.427,1	1.412,2	1.390,2
Istruzione	1.624,1	1.590,8	1.580,6	1.585,4	1.570,7	1.561,3
Sanità e altri servizi sociali	1.225,2	1.229,3	1.243,8	1.266,2	1.277,3	1.283,4
Altri servizi pubblici, sociali e personali	875,8	852,0	875,0	888,5	907,8	911,5
<i>Attività ricreative, culturali e sportive</i>	267,8	269,6	285,1	285,7	293,5	300,0
<i>Altri servizi</i>	608,0	582,4	589,9	602,8	614,3	611,5
Servizi domestici presso famiglie e convivenze	667,4	669,3	672,3	682,6	734,3	730,6
Totale	23.457,2	22.749,8	22.529,2	22.528,3	22.600,2	22.691,5

Tavola 74 segue - Unità di lavoro totali (in migliaia)

ATTIVITA' ECONOMICHE	1998	1999	2000	2001	2002	2003
Agricoltura, silvicoltura e pesca	1.451,6	1.373,3	1.347,0	1.345,7	1.320,5	1.271,7
Agricoltura, caccia e silvicoltura	1.390,8	1.306,8	1.284,5	1.286,6	1.264,9	1.221,6
Pesca, piscicoltura e servizi connessi	60,8	66,5	62,5	59,1	55,6	50,1
Industria in senso stretto	5.288,8	5.248,5	5.248,2	5.219,8	5.247,2	5.229,7
Estrazione di minerali energetici	9,9	9,7	9,4	9,3	8,9	7,8
Estrazione di minerali non energetici	32,9	33,4	32,4	32,3	32,2	30,9
Industrie alimentari, delle bevande e del tabacco	488,8	475,3	471,4	459,5	491,4	491,2
<i>Industrie alimentari</i>	<i>437,1</i>	<i>426,3</i>	<i>422,7</i>	<i>412,7</i>	<i>443,3</i>	<i>442,7</i>
<i>Industria delle bevande e del tabacco</i>	<i>51,7</i>	<i>49,0</i>	<i>48,7</i>	<i>46,8</i>	<i>48,1</i>	<i>48,5</i>
Industrie tessili e dell'abbigliamento	777,4	720,6	726,7	718,8	676,4	658,7
<i>Industrie tessili</i>	<i>420,8</i>	<i>390,9</i>	<i>401,7</i>	<i>393,7</i>	<i>373,0</i>	<i>359,8</i>
<i>Confezioni di articoli di abbigliamento</i>	<i>356,6</i>	<i>329,7</i>	<i>325,0</i>	<i>325,1</i>	<i>303,4</i>	<i>298,9</i>
Industrie conciarie, prodotti in cuoio, pelle e similari	228,0	215,7	212,0	206,8	197,9	195,8
Industria del legno e dei prodotti in legno	189,8	193,5	195,3	194,5	198,2	194,9
Fabbricazione della carta e dei prodotti di carta; stampa ed editoria	298,7	304,2	302,0	300,2	302,2	302,8
<i>Fabbricazione della pasta-carta, della carta e dei prodotti di carta</i>	<i>99,7</i>	<i>101,7</i>	<i>103,4</i>	<i>101,0</i>	<i>99,6</i>	<i>100,9</i>
<i>Editoria, stampa e riproduzione di supporti registrati</i>	<i>199,0</i>	<i>202,5</i>	<i>198,6</i>	<i>199,2</i>	<i>202,6</i>	<i>201,9</i>
Fabbricazione di coke, raffinerie di petrolio, trattamento dei combustibili nucleari	25,3	25,4	25,7	25,2	25,2	25,2
Fabbricazione di prodotti chimici e di fibre sintetiche e artificiali	234,3	239,0	238,3	236,8	232,6	231,9
<i>Fabbricazione di prodotti chimici di base, per l'agricoltura, l'edilizia, la stampa e per usi diversi</i>	<i>120,8</i>	<i>124,0</i>	<i>121,5</i>	<i>118,9</i>	<i>113,4</i>	<i>111,2</i>
<i>Fabbricazione di prodotti farmaceutici, chimici e botanici, per la cosmesi e la pulizia degli ambienti</i>	<i>102,5</i>	<i>104,3</i>	<i>106,3</i>	<i>107,9</i>	<i>110,0</i>	<i>111,7</i>
<i>Fabbricazione di fibre sintetiche e artificiali</i>	<i>11,0</i>	<i>10,7</i>	<i>10,5</i>	<i>10,0</i>	<i>9,2</i>	<i>9,0</i>
Fabbricazione di articoli in gomma e materie plastiche	200,6	199,8	200,2	200,1	204,6	203,1
Fabbricazione di prodotti della lavorazione di minerali non metalliferi	297,1	311,2	324,2	333,8	351,9	359,4
Produzione di metalli e fabbricazione di prodotti in metallo	755,6	763,8	747,1	758,7	774,6	779,5
<i>Produzione di metalli e loro leghe</i>	<i>152,2</i>	<i>153,7</i>	<i>154,5</i>	<i>154,8</i>	<i>153,1</i>	<i>149,7</i>
<i>Fabbricazione e lavorazione dei prodotti in metallo, escluse macchine e impianti</i>	<i>603,4</i>	<i>610,1</i>	<i>592,6</i>	<i>603,9</i>	<i>621,5</i>	<i>629,8</i>
Fabbricazione di macchine ed apparecchi meccanici, compresi la riparazione e la manutenzione	539,1	548,3	555,9	556,7	570,3	570,1
Fabbricazione di macchine elettriche e di apparecchiature elettriche ed ottiche	463,2	464,3	474,8	473,1	473,4	476,8
<i>Fabbricazione di macchine per ufficio, elaboratori e sistemi informatici</i>	<i>17,6</i>	<i>18,1</i>	<i>18,5</i>	<i>18,0</i>	<i>18,4</i>	<i>18,5</i>
<i>Fabbricazione di apparecchi elettrici n.c.a., radiotelevisivi e per le comunicazioni</i>	<i>339,7</i>	<i>335,5</i>	<i>342,0</i>	<i>336,7</i>	<i>334,9</i>	<i>335,3</i>
<i>Fabbricazione di apparecchi medicali, di precisione, di strumenti ottici e di orologi</i>	<i>105,9</i>	<i>110,7</i>	<i>114,3</i>	<i>118,4</i>	<i>120,1</i>	<i>123,0</i>
Fabbricazione di mezzi di trasporto	292,9	290,2	285,7	275,3	267,8	257,6
<i>Fabbricazione di autoveicoli, rimorchi e semirimorchi</i>	<i>183,6</i>	<i>182,1</i>	<i>178,9</i>	<i>171,0</i>	<i>165,4</i>	<i>157,2</i>
<i>Fabbricazione di altri mezzi di trasporto</i>	<i>109,3</i>	<i>108,1</i>	<i>106,8</i>	<i>104,3</i>	<i>102,4</i>	<i>100,4</i>
Altre industrie manifatturiere	301,6	306,3	301,8	298,2	306,4	316,1
<i>Fabbricazione di mobili e strumenti musicali</i>	<i>212,7</i>	<i>215,6</i>	<i>212,3</i>	<i>210,1</i>	<i>215,7</i>	<i>221,9</i>
<i>Gioielleria, oreficeria, giochi, videogiochi, altre industrie manifatturiere e riciclaggio di rottami</i>	<i>88,9</i>	<i>90,7</i>	<i>89,5</i>	<i>88,1</i>	<i>90,7</i>	<i>94,2</i>

Tavola 74 segue - Unità di lavoro totali (in migliaia)

ATTIVITA' ECONOMICHE	1998	1999	2000	2001	2002	2003
Produzione e distribuzione di energia elettrica, di gas, di vapore e acqua calda	153,6	147,8	145,3	140,5	133,2	127,9
Costruzioni	1.493,0	1.525,0	1.569,9	1.643,0	1.685,5	1.733,7
Commercio, riparazioni, alberghi e ristoranti, trasporti e comunicazioni	6.071,1	6.129,0	6.284,0	6.416,6	6.447,9	6.518,6
Commercio all'ingrosso, al dettaglio e riparazioni	3.501,8	3.532,3	3.584,0	3.640,8	3.655,0	3.701,3
<i>Commercio di automoveicoli, loro riparazione e manutenzione; vendita al dettaglio di carburante</i>	513,5	523,9	516,7	511,5	528,0	547,5
<i>Commercio all'ingrosso esclusi automoveicoli; intermediari del commercio</i>	960,9	1.010,4	1.072,5	1.107,8	1.109,6	1.110,1
<i>Commercio al dettaglio, esclusi automoveicoli; riparazione di beni personali e per la casa</i>	2.027,4	1.998,0	1.994,8	2.021,5	2.017,4	2.043,7
Alberghi e pubblici esercizi	1.174,9	1.179,9	1.267,7	1.306,3	1.308,4	1.319,7
<i>Alberghi, campeggi ed altri alloggi</i>	274,6	281,1	309,0	316,2	317,0	317,1
<i>Ristoranti, bar e mense</i>	900,3	898,8	958,7	990,1	991,4	1.002,6
Trasporti e comunicazioni	1.394,4	1.416,8	1.432,3	1.469,5	1.484,5	1.497,6
<i>Trasporti terrestri e mediante condotta</i>	871,6	880,6	885,2	923,0	945,3	964,5
<i>Trasporti marittimi, aerei e attività ausiliarie dei trasporti</i>	258,8	273,7	285,4	294,3	300,8	308,7
<i>Poste e telecomunicazioni</i>	264,0	262,5	261,7	252,2	238,4	224,4
Intermediazione monetaria e finanziaria; attività immobiliari ed imprenditoriali	2.715,2	2.834,6	2.990,3	3.083,1	3.253,2	3.329,2
Intermediazione monetaria e finanziaria	635,7	636,0	638,5	639,6	632,0	645,3
<i>Intermediazione monetaria e finanziaria escluse le assicurazioni e i fondi pensione</i>	396,6	393,1	389,7	392,3	395,3	397,5
<i>Assicurazioni e fondi pensione escluse le assicurazioni sociali obbligatorie</i>	46,8	45,7	44,5	43,7	43,1	42,5
<i>Attività ausiliarie dell'intermediazione finanziaria</i>	192,3	197,2	204,3	203,6	193,6	205,3
Attività immobiliari, noleggio, attività professionali ed imprenditoriali	2.079,5	2.198,6	2.351,8	2.443,5	2.621,2	2.683,9
<i>Attività immobiliari e noleggio di macchine e attrezzature</i>	210,3	218,1	218,4	226,9	239,6	255,1
<i>Informatica, ricerca e attività connesse</i>	328,8	350,8	382,4	408,0	432,0	435,3
<i>Altre attività professionali ed imprenditoriali</i>	1.540,4	1.629,7	1.751,0	1.808,6	1.949,6	1.993,5
Altre attività di servizi	5.896,2	5.938,5	6.012,2	6.128,5	6.181,0	6.156,8
Pubblica amministrazione e difesa; assicurazione sociale obbligatoria	1.383,0	1.381,6	1.373,3	1.385,1	1.378,6	1.335,6
Istruzione	1.545,4	1.553,9	1.563,5	1.599,1	1.614,1	1.613,8
Sanità e altri servizi sociali	1.291,2	1.294,4	1.316,0	1.335,2	1.339,1	1.327,7
Altri servizi pubblici, sociali e personali	943,8	977,8	1.006,6	1.035,6	1.063,6	1.077,8
<i>Attività ricreative, culturali e sportive</i>	311,4	335,8	356,7	372,5	386,4	393,5
<i>Altri servizi</i>	632,4	642,0	649,9	663,1	677,2	684,3
Servizi domestici presso famiglie e convivenze	732,8	730,8	752,8	773,5	785,6	801,9
Totale	22.915,9	23.048,9	23.451,6	23.836,7	24.135,3	24.239,7

Tavola 75 - Unità di lavoro dipendenti (in migliaia)

ATTIVITA' ECONOMICHE	1992	1993	1994	1995	1996	1997
Agricoltura, silvicoltura e pesca	709,8	657,0	615,4	597,9	558,9	543,6
Agricoltura, caccia e silvicoltura	688,5	637,1	594,7	577,8	539,8	525,1
Pesca, piscicoltura e servizi connessi	21,3	19,9	20,7	20,1	19,1	18,5
Industria in senso stretto	4.422,8	4.228,0	4.244,9	4.287,9	4.253,3	4.272,5
Estrazione di minerali energetici	10,3	9,8	9,3	9,3	9,4	9,8
Estrazione di minerali non energetici	32,7	31,7	30,1	29,2	27,6	27,8
Industrie alimentari, delle bevande e del tabacco	354,4	347,2	347,5	337,7	326,9	329,2
<i>Industrie alimentari</i>	304,0	297,9	298,6	290,8	282,3	286,0
<i>Industria delle bevande e del tabacco</i>	50,4	49,3	48,9	46,9	44,6	43,2
Industrie tessili e dell'abbigliamento	676,7	636,7	634,5	636,5	610,4	599,3
<i>Industrie tessili</i>	333,3	315,6	320,5	331,9	323,1	320,7
<i>Confezioni di articoli di abbigliamento</i>	343,4	321,1	314,0	304,6	287,3	278,6
Industrie conciarie, prodotti in cuoio, pelle e similari	200,2	191,0	186,2	183,0	179,9	178,0
Industria del legno e dei prodotti in legno	115,2	110,2	114,8	115,4	110,2	109,1
Fabbricazione della carta e dei prodotti di carta; stampa ed editoria	225,6	218,5	222,1	226,4	232,1	226,8
<i>Fabbricazione della pasta-carta, della carta e dei prodotti di carta</i>	78,8	77,1	80,6	83,3	86,6	86,8
<i>Editoria, stampa e riproduzione di supporti registrati</i>	146,8	141,4	141,5	143,1	145,5	140,0
Fabbricazione di coke, raffinerie di petrolio, trattamento dei combustibili nucleari	24,9	23,9	24,1	24,4	24,3	23,5
Fabbricazione di prodotti chimici e di fibre sintetiche e artificiali	225,1	221,7	215,8	213,1	210,4	215,3
<i>Fabbricazione di prodotti chimici di base, per l'agricoltura, l'edilizia, la stampa e per usi diversi</i>	116,3	115,4	111,6	110,9	109,1	111,0
<i>Fabbricazione di prodotti farmaceutici, chimici e botanici, per la cosmesi e la pulizia degli ambienti</i>	92,7	90,9	90,1	88,9	88,7	92,2
<i>Fabbricazione di fibre sintetiche e artificiali</i>	16,1	15,4	14,1	13,3	12,6	12,1
Fabbricazione di articoli in gomma e materie plastiche	155,3	150,3	159,4	161,3	165,5	172,3
Fabbricazione di prodotti della lavorazione di minerali non metalliferi	248,1	243,3	242,3	244,9	255,0	257,8
Produzione di metalli e fabbricazione di prodotti in metallo	599,5	573,0	568,9	599,1	607,7	612,2
<i>Produzione di metalli e loro leghe</i>	142,2	134,4	136,6	141,7	139,5	141,1
<i>Fabbricazione e lavorazione dei prodotti in metallo, escluse macchine e impianti</i>	457,3	438,6	432,3	457,4	468,2	471,1
Fabbricazione di macchine ed apparecchi meccanici, compresi la riparazione e la manutenzione	466,3	443,9	443,4	460,0	462,6	470,4
Fabbricazione di macchine elettriche e di apparecchiature elettriche ed ottiche	383,9	364,1	371,4	378,7	378,6	387,9
<i>Fabbricazione di macchine per ufficio, elaboratori e sistemi informatici</i>	18,2	16,1	16,8	17,5	17,6	18,6
<i>Fabbricazione di apparecchi elettrici n.c.a., radiotelevisivi e per le comunicazioni</i>	288,2	274,3	283,1	288,1	286,1	294,6
<i>Fabbricazione di apparecchi medicali, di precisione, di strumenti ottici e di orologi</i>	77,5	73,7	71,5	73,1	74,9	74,7
Fabbricazione di mezzi di trasporto	296,0	268,0	275,6	281,4	271,5	283,1
<i>Fabbricazione di autoveicoli, rimorchi e semirimorchi</i>	177,2	153,0	164,0	178,3	172,2	180,9
<i>Fabbricazione di altri mezzi di trasporto</i>	118,8	115,0	111,6	103,1	99,3	102,2
Altre industrie manifatturiere	230,4	222,2	229,9	223,3	217,3	213,3
<i>Fabbricazione di mobili e strumenti musicali</i>	164,4	158,6	164,4	160,0	156,1	152,7
<i>Gioielleria, oreficeria, giochi, videogiochi, altre industrie manifatturiere e riciclaggio di rottami</i>	66,0	63,6	65,5	63,3	61,2	60,6

Tavola 75 segue - Unità di lavoro dipendenti (in migliaia)

ATTIVITA' ECONOMICHE	1992	1993	1994	1995	1996	1997
Produzione e distribuzione di energia elettrica, di gas, di vapore e acqua calda	178,2	172,5	169,6	164,2	163,9	156,7
Costruzioni	1.013,7	972,1	931,0	887,9	856,2	877,6
Commercio, riparazioni, alberghi e ristoranti, trasporti e comunicazioni	3.278,4	3.275,3	3.277,2	3.230,8	3.271,8	3.316,4
Commercio all'ingrosso, al dettaglio e riparazioni	1.587,9	1.610,2	1.593,0	1.581,8	1.583,4	1.607,1
<i>Commercio di automoveicoli, loro riparazione e manutenzione; vendita al dettaglio di carburante</i>	310,5	315,1	310,6	292,8	295,8	295,9
<i>Commercio all'ingrosso esclusi automoveicoli; intermediari del commercio</i>	561,3	554,8	526,6	512,5	513,7	520,7
<i>Commercio al dettaglio, esclusi automoveicoli; riparazione di beni personali e per la casa</i>	716,1	740,3	755,8	776,5	773,9	790,5
Alberghi e pubblici esercizi	606,5	603,7	633,9	639,9	642,3	652,7
<i>Alberghi, campeggi ed altri alloggi</i>	185,1	186,2	193,1	194,2	195,4	194,1
<i>Ristoranti, bar e mense</i>	421,4	417,5	440,8	445,7	446,9	458,6
Trasporti e comunicazioni	1.084,0	1.061,4	1.050,3	1.009,1	1.046,1	1.056,6
<i>Trasporti terrestri e mediante condotta</i>	580,8	577,0	575,6	552,0	581,7	594,2
<i>Trasporti marittimi, aerei e attività ausiliarie dei trasporti</i>	203,5	193,1	192,8	192,0	202,4	206,7
<i>Poste e telecomunicazioni</i>	299,7	291,3	281,9	265,1	262,0	255,7
Intermediazione monetaria e finanziaria; attività immobiliari ed imprenditoriali	1.553,8	1.546,6	1.483,5	1.507,9	1.551,8	1.611,9
Intermediazione monetaria e finanziaria	559,6	560,1	550,8	554,5	548,8	552,4
<i>Intermediazione monetaria e finanziaria escluse le assicurazioni e i fondi pensione</i>	384,2	384,8	383,5	385,7	384,8	380,9
<i>Assicurazioni e fondi pensione escluse le assicurazioni sociali obbligatorie</i>	47,9	47,8	47,4	46,8	46,0	44,4
<i>Attività ausiliarie dell'intermediazione finanziaria</i>	127,5	127,5	119,9	122,0	118,0	127,1
Attività immobiliari, noleggio, attività professionali ed imprenditoriali	994,2	986,5	932,7	953,4	1.003,0	1.059,5
<i>Attività immobiliari e noleggio di macchine e attrezzature</i>	141,1	138,3	135,7	126,6	126,4	124,4
<i>Informatica, ricerca e attività connesse</i>	208,9	211,7	207,4	217,5	229,8	228,3
<i>Altre attività professionali ed imprenditoriali</i>	644,2	636,5	589,6	609,3	646,8	706,8
Altre attività di servizi	5.183,5	5.123,7	5.109,9	5.108,6	5.162,5	5.154,2
Pubblica amministrazione e difesa; assicurazione sociale obbligatoria	1.483,4	1.468,5	1.443,6	1.427,1	1.412,2	1.390,2
Istruzione	1.520,7	1.484,5	1.471,7	1.463,5	1.454,3	1.445,0
Sanità e altri servizi sociali	989,2	986,9	995,3	1.005,8	1.018,4	1.029,2
Altri servizi pubblici, sociali e personali	522,8	514,5	527,0	529,6	543,3	559,2
<i>Attività ricreative, culturali e sportive</i>	175,1	176,5	184,8	179,6	184,8	192,8
<i>Altri servizi</i>	347,7	338,0	342,2	350,0	358,5	366,4
Servizi domestici presso famiglie e convivenze	667,4	669,3	672,3	682,6	734,3	730,6
Totale	16.162,0	15.802,7	15.661,9	15.621,0	15.654,5	15.776,2

Tavola 75 segue - Unità di lavoro dipendenti (in migliaia)

ATTIVITA' ECONOMICHE	1998	1999	2000	2001	2002	2003
Agricoltura, silvicoltura e pesca	535,0	519,1	525,0	537,2	539,0	506,3
Agricoltura, caccia e silvicoltura	515,8	500,6	507,1	519,1	520,9	488,4
Pesca, piscicoltura e servizi connessi	19,2	18,5	17,9	18,1	18,1	17,9
Industria in senso stretto	4.370,4	4.334,9	4.337,3	4.324,3	4.345,6	4.329,6
Estrazione di minerali energetici	9,4	9,2	8,9	8,8	8,5	7,8
Estrazione di minerali non energetici	29,1	29,8	28,8	28,6	28,3	27,3
Industrie alimentari, delle bevande e del tabacco	349,3	336,4	330,2	327,2	350,7	361,1
<i>Industrie alimentari</i>	304,6	294,0	288,3	286,4	308,8	318,3
<i>Industria delle bevande e del tabacco</i>	44,7	42,4	41,9	40,8	41,9	42,8
Industrie tessili e dell'abbigliamento	616,1	570,6	573,6	564,2	533,9	512,0
<i>Industrie tessili</i>	334,6	310,1	318,3	307,6	293,0	279,8
<i>Confezioni di articoli di abbigliamento</i>	281,5	260,5	255,3	256,6	240,9	232,2
Industrie conciarie, prodotti in cuoio, pelle e similari	178,1	166,8	164,3	161,7	156,3	153,5
Industria del legno e dei prodotti in legno	115,6	118,1	119,9	120,5	120,8	119,4
Fabbricazione della carta e dei prodotti di carta; stampa ed editoria	235,6	237,0	236,2	236,4	236,2	238,2
<i>Fabbricazione della pasta-carta, della carta e dei prodotti di carta</i>	90,3	91,7	94,0	92,2	91,4	92,0
<i>Editoria, stampa e riproduzione di supporti registrati</i>	145,3	145,3	142,2	144,2	144,8	146,2
Fabbricazione di coke, raffinerie di petrolio, trattamento dei combustibili nucleari	24,9	25,0	25,3	24,8	24,9	24,9
Fabbricazione di prodotti chimici e di fibre sintetiche e artificiali	222,9	227,5	227,5	225,3	221,4	220,7
<i>Fabbricazione di prodotti chimici di base, per l'agricoltura, l'edilizia, la stampa e per usi diversi</i>	115,5	118,7	116,6	113,7	108,4	106,3
<i>Fabbricazione di prodotti farmaceutici, chimici e botanici, per la cosmesi e la pulizia degli ambienti</i>	96,4	98,1	100,4	101,6	103,8	105,4
<i>Fabbricazione di fibre sintetiche e artificiali</i>	11,0	10,7	10,5	10,0	9,2	9,0
Fabbricazione di articoli in gomma e materie plastiche	179,3	180,1	179,7	180,9	185,8	185,3
Fabbricazione di prodotti della lavorazione di minerali non metalliferi	256,5	268,3	278,4	285,8	300,9	311,5
Produzione di metalli e fabbricazione di prodotti in metallo	627,0	634,8	625,4	637,7	648,7	646,6
<i>Produzione di metalli e loro leghe</i>	147,4	148,9	149,5	149,6	148,2	145,1
<i>Fabbricazione e lavorazione dei prodotti in metallo, escluse macchine e impianti</i>	479,6	485,9	475,9	488,1	500,5	501,5
Fabbricazione di macchine ed apparecchi meccanici, compresi la riparazione e la manutenzione	483,2	494,0	504,2	505,0	520,8	519,1
Fabbricazione di macchine elettriche e di apparecchiature elettriche ed ottiche	395,7	393,4	398,0	395,9	397,7	398,8
<i>Fabbricazione di macchine per ufficio, elaboratori e sistemi informatici</i>	17,2	17,7	18,0	17,5	18,0	18,1
<i>Fabbricazione di apparecchi elettrici n.c.a., radiotelevisivi e per le comunicazioni</i>	301,1	295,7	299,0	295,3	294,4	293,4
<i>Fabbricazione di apparecchi medicali, di precisione, di strumenti ottici e di orologi</i>	77,4	80,0	81,0	83,1	85,3	87,3
Fabbricazione di mezzi di trasporto	282,7	280,6	275,5	265,2	258,1	247,4
<i>Fabbricazione di autoveicoli, rimorchi e semirimorchi</i>	179,2	177,9	174,5	166,9	161,3	152,9
<i>Fabbricazione di altri mezzi di trasporto</i>	103,5	102,7	101,0	98,3	96,8	94,5
Altre industrie manifatturiere	212,3	216,2	216,8	216,4	220,0	228,8
<i>Fabbricazione di mobili e strumenti musicali</i>	151,0	153,9	154,5	155,2	157,9	163,7
<i>Gioielleria, oreficeria, giochi, videogiochi, altre industrie manifatturiere e riciclaggio di rottami</i>	61,3	62,3	62,3	61,2	62,1	65,1

Tavola 75 segue - Unità di lavoro dipendenti (in migliaia)

ATTIVITA' ECONOMICHE	1998	1999	2000	2001	2002	2003
Produzione e distribuzione di energia elettrica, di gas, di vapore e acqua calda	152,7	147,1	144,6	139,9	132,6	127,2
Costruzioni	847,3	861,2	893,8	942,0	991,6	1.031,3
Commercio, riparazioni, alberghi e ristoranti, trasporti e comunicazioni	3.388,0	3.485,1	3.618,9	3.725,6	3.789,5	3.843,8
Commercio all'ingrosso, al dettaglio e riparazioni	1.650,7	1.743,7	1.812,7	1.871,0	1.938,6	1.985,0
<i>Commercio di automoveicoli, loro riparazione e manutenzione; vendita al dettaglio di carburante</i>	302,4	317,1	311,0	312,9	334,0	351,6
<i>Commercio all'ingrosso esclusi automoveicoli; intermediari del commercio</i>	539,1	577,3	618,4	653,7	666,8	659,7
<i>Commercio al dettaglio, esclusi automoveicoli; riparazione di beni personali e per la casa</i>	809,2	849,3	883,3	904,4	937,8	973,7
Alberghi e pubblici esercizi	668,3	656,1	715,6	736,6	723,1	718,9
<i>Alberghi, campeggi ed altri alloggi</i>	191,5	195,9	216,3	223,3	221,9	221,1
<i>Ristoranti, bar e mense</i>	476,8	460,2	499,3	513,3	501,2	497,8
Trasporti e comunicazioni	1.069,0	1.085,3	1.090,6	1.118,0	1.127,8	1.139,9
<i>Trasporti terrestri e mediante condotta</i>	600,5	607,4	606,5	635,5	654,7	672,6
<i>Trasporti marittimi, aerei e attività ausiliarie dei trasporti</i>	213,3	225,0	232,8	239,9	244,9	253,8
<i>Poste e telecomunicazioni</i>	255,2	252,9	251,3	242,6	228,2	213,5
Intermediazione monetaria e finanziaria; attività immobiliari ed imprenditoriali	1.660,0	1.729,9	1.801,8	1.883,4	1.996,3	2.057,3
Intermediazione monetaria e finanziaria	560,1	566,1	565,9	567,1	563,9	573,2
<i>Intermediazione monetaria e finanziaria escluse le assicurazioni e i fondi pensione</i>	383,3	381,0	376,3	379,2	382,6	384,5
<i>Assicurazioni e fondi pensione escluse le assicurazioni sociali obbligatorie</i>	44,4	43,4	42,2	41,4	40,9	40,4
<i>Attività ausiliarie dell'intermediazione finanziaria</i>	132,4	141,7	147,4	146,5	140,4	148,3
Attività immobiliari, noleggio, attività professionali ed imprenditoriali	1.099,9	1.163,8	1.235,9	1.316,3	1.432,4	1.484,1
<i>Attività immobiliari e noleggio di macchine e attrezzature</i>	124,6	125,8	121,4	126,9	135,6	142,7
<i>Informatica, ricerca e attività connesse</i>	246,5	264,1	288,6	313,4	332,8	334,6
<i>Altre attività professionali ed imprenditoriali</i>	728,8	773,9	825,9	876,0	964,0	1.006,8
Altre attività di servizi	5.138,2	5.175,0	5.235,4	5.347,3	5.394,0	5.376,2
Pubblica amministrazione e difesa; assicurazione sociale obbligatoria	1.383,0	1.381,6	1.373,3	1.385,1	1.378,6	1.335,6
Istruzione	1.425,0	1.426,7	1.429,9	1.466,4	1.475,8	1.476,9
Sanità e altri servizi sociali	1.021,3	1.028,8	1.042,5	1.060,4	1.066,9	1.063,3
Altri servizi pubblici, sociali e personali	576,1	607,1	636,9	661,9	687,1	698,5
<i>Attività ricreative, culturali e sportive</i>	201,3	217,5	228,7	242,5	248,7	260,2
<i>Altri servizi</i>	374,8	389,6	408,2	419,4	438,4	438,3
Servizi domestici presso famiglie e convivenze	732,8	730,8	752,8	773,5	785,6	801,9
Totale	15.938,9	16.105,2	16.412,2	16.759,8	17.056,0	17.144,5

Tavola 76 - Unità di lavoro indipendenti (in migliaia)

ATTIVITA' ECONOMICHE	1992	1993	1994	1995	1996	1997
Agricoltura, silvicoltura e pesca	1.227,8	1.112,6	1.066,4	1.024,8	992,9	966,3
Agricoltura, caccia e silvicoltura	1.166,4	1.059,9	1.024,8	982,3	956,9	925,2
Pesca, piscicoltura e servizi connessi	61,4	52,7	41,6	42,5	36,0	41,1
Industria in senso stretto	981,3	960,8	941,9	945,0	923,3	912,3
Estrazione di minerali energetici
Estrazione di minerali non energetici	5,9	5,3	4,9	4,6	4,6	4,2
Industrie alimentari, delle bevande e del tabacco	140,2	146,3	147,7	143,9	133,3	136,4
<i>Industrie alimentari</i>	132,6	138,5	139,9	136,4	126,3	129,3
<i>Industria delle bevande e del tabacco</i>	7,6	7,8	7,8	7,5	7,0	7,1
Industrie tessili e dell'abbigliamento	171,4	168,2	159,8	158,1	157,6	163,4
<i>Industrie tessili</i>	76,9	76,1	73,4	77,2	81,4	83,6
<i>Confezioni di articoli di abbigliamento</i>	94,5	92,1	86,4	80,9	76,2	79,8
Industrie conciarie, prodotti in cuoio, pelle e similari	54,1	53,8	49,9	49,5	52,2	51,5
Industria del legno e dei prodotti in legno	83,8	84,6	78,5	85,2	79,2	75,7
Fabbricazione della carta e dei prodotti di carta; stampa ed editoria	56,9	57,8	59,6	61,2	64,0	62,6
<i>Fabbricazione della pasta-carta, della carta e dei prodotti di carta</i>	8,9	9,0	9,5	8,9	9,0	8,8
<i>Editoria, stampa e riproduzione di supporti registrati</i>	48,0	48,8	50,1	52,3	55,0	53,8
Fabbricazione di coke, raffinerie di petrolio, trattamento dei combustibili nucleari	..	0,5	0,5	0,5	0,5	..
Fabbricazione di prodotti chimici e di fibre sintetiche e artificiali	11,2	10,6	9,8	10,4	10,2	10,7
<i>Fabbricazione di prodotti chimici di base, per l'agricoltura, l'edilizia, la stampa e per usi diversi</i>	5,8	5,5	5,0	5,1	5,0	5,1
<i>Fabbricazione di prodotti farmaceutici, chimici e botanici, per la cosmesi e la pulizia degli ambienti</i>	5,3	5,1	4,8	5,3	5,2	5,6
<i>Fabbricazione di fibre sintetiche e artificiali</i>	..	-	-	-	-	-
Fabbricazione di articoli in gomma e materie plastiche	21,0	21,7	20,1	20,3	18,9	20,0
Fabbricazione di prodotti della lavorazione di minerali non metalliferi	43,8	40,8	41,8	41,2	38,9	40,6
Produzione di metalli e fabbricazione di prodotti in metallo	148,9	138,9	134,7	128,8	137,6	128,7
<i>Produzione di metalli e loro leghe</i>	6,0	5,5	5,8	5,4	5,0	4,6
<i>Fabbricazione e lavorazione dei prodotti in metallo, escluse macchine e impianti</i>	142,9	133,4	128,9	123,4	132,6	124,1
Fabbricazione di macchine ed apparecchi meccanici, compresi la riparazione e la manutenzione	66,6	59,3	55,9	59,1	56,1	52,6
Fabbricazione di macchine elettriche e di apparecchiature elettriche ed ottiche	73,3	66,3	67,4	70,2	66,1	66,9
<i>Fabbricazione di macchine per ufficio, elaboratori e sistemi informatici</i>	0,6	0,6	0,6	0,5	0,5	0,5
<i>Fabbricazione di apparecchi elettrici n.c.a., radiotelevisivi e per le comunicazioni</i>	42,1	38,4	39,2	40,2	38,2	39,2
<i>Fabbricazione di apparecchi medicali, di precisione, di strumenti ottici e di orologi</i>	30,6	27,3	27,6	29,5	27,4	27,2
Fabbricazione di mezzi di trasporto	11,0	10,1	10,0	9,9	9,3	9,7
<i>Fabbricazione di autoveicoli, rimorchi e semirimorchi</i>	4,2	3,9	4,0	4,2	4,0	4,2
<i>Fabbricazione di altri mezzi di trasporto</i>	6,8	6,2	6,0	5,7	5,3	5,5
Altre industrie manifatturiere	91,5	95,3	99,9	100,9	93,6	87,7
<i>Fabbricazione di mobili e strumenti musicali</i>	64,3	66,9	70,4	70,8	65,5	61,3
<i>Gioielleria, oreficeria, giochi, videogiochi, altre industrie manifatturiere e riciclaggio di rottami</i>	27,2	28,4	29,5	30,1	28,1	26,4

Tavola 76 segue - Unità di lavoro indipendenti (in migliaia)

ATTIVITA' ECONOMICHE	1992	1993	1994	1995	1996	1997
Produzione e distribuzione di energia elettrica, di gas, di vapore e acqua calda	0,9	0,9	1,0	0,8	0,8	0,8
Costruzioni	626,5	618,3	608,8	622,2	638,9	641,2
Commercio, riparazioni, alberghi e ristoranti, trasporti e comunicazioni	2.899,9	2.747,7	2.706,8	2.682,0	2.698,2	2.663,5
Commercio all'ingrosso, al dettaglio e riparazioni	2.044,2	1.932,4	1.876,7	1.857,4	1.871,0	1.835,7
<i>Commercio di automoveicoli, loro riparazione e manutenzione; vendita al dettaglio di carburante</i>	263,1	249,9	234,3	227,0	224,0	217,8
<i>Commercio all'ingrosso esclusi automoveicoli; intermediari del commercio</i>	424,8	408,3	402,1	414,9	422,1	418,8
<i>Commercio al dettaglio, esclusi automoveicoli; riparazione di beni personali e per la casa</i>	1.356,3	1.274,2	1.240,3	1.215,5	1.224,9	1.199,1
Alberghi e pubblici esercizi	517,6	483,4	496,1	501,3	501,4	504,7
<i>Alberghi, campeggi ed altri alloggi</i>	85,3	81,1	83,4	84,3	84,1	84,5
<i>Ristoranti, bar e mense</i>	432,3	402,3	412,7	417,0	417,3	420,2
Trasporti e comunicazioni	338,1	331,9	334,0	323,3	325,8	323,1
<i>Trasporti terrestri e mediante condotta</i>	280,3	277,8	279,2	269,4	271,1	266,2
<i>Trasporti marittimi, aerei e attività ausiliarie dei trasporti</i>	49,1	45,8	47,2	45,9	46,1	47,6
<i>Poste e telecomunicazioni</i>	8,7	8,3	7,6	8,0	8,6	9,3
Intermediazione monetaria e finanziaria; attività immobiliari ed imprenditoriali	867,3	821,5	838,0	892,1	952,6	1.009,2
Intermediazione monetaria e finanziaria	74,3	70,5	75,1	71,7	68,5	71,6
<i>Intermediazione monetaria e finanziaria escluse le assicurazioni e i fondi pensione</i>	12,1	10,9	11,5	12,3	13,0	12,4
<i>Assicurazioni e fondi pensione escluse le assicurazioni sociali obbligatorie</i>	2,4	2,3	2,4	2,4	2,3	2,3
<i>Attività ausiliarie dell'intermediazione finanziaria</i>	59,8	57,3	61,2	57,0	53,2	56,9
Attività immobiliari, noleggio, attività professionali ed imprenditoriali	793,0	751,0	762,9	820,4	884,1	937,6
<i>Attività immobiliari e noleggio di macchine e attrezzature</i>	78,0	73,5	77,3	84,4	90,2	85,1
<i>Informatica, ricerca e attività connesse</i>	71,9	67,2	67,2	73,3	77,8	82,6
<i>Altre attività professionali ed imprenditoriali</i>	643,1	610,3	618,4	662,7	716,1	769,9
Altre attività di servizi	692,4	686,2	705,4	741,2	739,8	722,8
Pubblica amministrazione e difesa; assicurazione sociale obbligatoria	-	-	-	-	-	-
Istruzione	103,4	106,3	108,9	121,9	116,4	116,3
Sanità e altri servizi sociali	236,0	242,4	248,5	260,4	258,9	254,2
Altri servizi pubblici, sociali e personali	353,0	337,5	348,0	358,9	364,5	352,3
<i>Attività ricreative, culturali e sportive</i>	92,7	93,1	100,3	106,1	108,7	107,2
<i>Altri servizi</i>	260,3	244,4	247,7	252,8	255,8	245,1
Servizi domestici presso famiglie e convivenze	-	-	-	-	-	-
Totale	7.295,2	6.947,1	6.867,3	6.907,3	6.945,7	6.915,3

Tavola 76 segue - Unità di lavoro indipendenti (in migliaia)

ATTIVITA' ECONOMICHE	1998	1999	2000	2001	2002	2003
Agricoltura, silvicoltura e pesca	916,6	854,2	822,0	808,5	781,5	765,4
Agricoltura, caccia e silvicoltura	875,0	806,2	777,4	767,5	744,0	733,2
Pesca, piscicoltura e servizi connessi	41,6	48,0	44,6	41,0	37,5	32,2
Industria in senso stretto	918,4	913,6	910,9	895,5	901,6	900,1
Estrazione di minerali energetici	0,5	0,5	0,5	0,5	..	-
Estrazione di minerali non energetici	3,8	3,6	3,6	3,7	3,9	3,6
Industrie alimentari, delle bevande e del tabacco	139,5	138,9	141,2	132,3	140,7	130,1
<i>Industrie alimentari</i>	<i>132,5</i>	<i>132,3</i>	<i>134,4</i>	<i>126,3</i>	<i>134,5</i>	<i>124,4</i>
<i>Industria delle bevande e del tabacco</i>	<i>7,0</i>	<i>6,6</i>	<i>6,8</i>	<i>6,0</i>	<i>6,2</i>	<i>5,7</i>
Industrie tessili e dell'abbigliamento	161,3	150,0	153,1	154,6	142,5	146,7
<i>Industrie tessili</i>	<i>86,2</i>	<i>80,8</i>	<i>83,4</i>	<i>86,1</i>	<i>80,0</i>	<i>80,0</i>
<i>Confezioni di articoli di abbigliamento</i>	<i>75,1</i>	<i>69,2</i>	<i>69,7</i>	<i>68,5</i>	<i>62,5</i>	<i>66,7</i>
Industrie conciarie, prodotti in cuoio, pelle e similari	49,9	48,9	47,7	45,1	41,6	42,3
Industria del legno e dei prodotti in legno	74,2	75,4	75,4	74,0	77,4	75,5
Fabbricazione della carta e dei prodotti di carta; stampa ed editoria	63,1	67,2	65,8	63,8	66,0	64,6
<i>Fabbricazione della pasta-carta, della carta e dei prodotti di carta</i>	<i>9,4</i>	<i>10,0</i>	<i>9,4</i>	<i>8,8</i>	<i>8,2</i>	<i>8,9</i>
<i>Editoria, stampa e riproduzione di supporti registrati</i>	<i>53,7</i>	<i>57,2</i>	<i>56,4</i>	<i>55,0</i>	<i>57,8</i>	<i>55,7</i>
Fabbricazione di coke, raffinerie di petrolio, trattamento dei combustibili nucleari
Fabbricazione di prodotti chimici e di fibre sintetiche e artificiali	11,4	11,5	10,8	11,5	11,2	11,2
<i>Fabbricazione di prodotti chimici di base, per l'agricoltura, l'edilizia, la stampa e per usi diversi</i>	<i>5,3</i>	<i>5,3</i>	<i>4,9</i>	<i>5,2</i>	<i>5,0</i>	<i>4,9</i>
<i>Fabbricazione di prodotti farmaceutici, chimici e botanici, per la cosmesi e la pulizia degli ambienti</i>	<i>6,1</i>	<i>6,2</i>	<i>5,9</i>	<i>6,3</i>	<i>6,2</i>	<i>6,3</i>
<i>Fabbricazione di fibre sintetiche e artificiali</i>	<i>-</i>	<i>-</i>	<i>-</i>	<i>-</i>	<i>-</i>	<i>-</i>
Fabbricazione di articoli in gomma e materie plastiche	21,3	19,7	20,5	19,2	18,8	17,8
Fabbricazione di prodotti della lavorazione di minerali non metalliferi	40,6	42,9	45,8	48,0	51,0	47,9
Produzione di metalli e fabbricazione di prodotti in metallo	128,6	129,0	121,7	121,0	125,9	132,9
<i>Produzione di metalli e loro leghe</i>	<i>4,8</i>	<i>4,8</i>	<i>5,0</i>	<i>5,2</i>	<i>4,9</i>	<i>4,6</i>
<i>Fabbricazione e lavorazione dei prodotti in metallo, escluse macchine e impianti</i>	<i>123,8</i>	<i>124,2</i>	<i>116,7</i>	<i>115,8</i>	<i>121,0</i>	<i>128,3</i>
Fabbricazione di macchine ed apparecchi meccanici, compresi la riparazione e la manutenzione	55,9	54,3	51,7	51,7	49,5	51,0
Fabbricazione di macchine elettriche e di apparecchiature elettriche ed ottiche	67,5	70,9	76,8	77,2	75,7	78,0
<i>Fabbricazione di macchine per ufficio, elaboratori e sistemi informatici</i>	<i>..</i>	<i>..</i>	<i>0,5</i>	<i>0,5</i>	<i>..</i>	<i>..</i>
<i>Fabbricazione di apparecchi elettrici n.c.a., radiotelevisivi e per le comunicazioni</i>	<i>38,6</i>	<i>39,8</i>	<i>43,0</i>	<i>41,4</i>	<i>40,5</i>	<i>41,9</i>
<i>Fabbricazione di apparecchi medicali, di precisione, di strumenti ottici e di orologi</i>	<i>28,5</i>	<i>30,7</i>	<i>33,3</i>	<i>35,3</i>	<i>34,8</i>	<i>35,7</i>
Fabbricazione di mezzi di trasporto	10,2	9,6	10,2	10,1	9,7	10,2
<i>Fabbricazione di autoveicoli, rimorchi e semirimorchi</i>	<i>4,4</i>	<i>4,2</i>	<i>4,4</i>	<i>4,1</i>	<i>4,1</i>	<i>4,3</i>
<i>Fabbricazione di altri mezzi di trasporto</i>	<i>5,8</i>	<i>5,4</i>	<i>5,8</i>	<i>6,0</i>	<i>5,6</i>	<i>5,9</i>
Altre industrie manifatturiere	89,3	90,1	85,0	81,8	86,4	87,3
<i>Fabbricazione di mobili e strumenti musicali</i>	<i>61,7</i>	<i>61,7</i>	<i>57,8</i>	<i>54,9</i>	<i>57,8</i>	<i>58,2</i>
<i>Gioielleria, oreficeria, giochi, videogiochi, altre industrie manifatturiere e riciclaggio di rottami</i>	<i>27,6</i>	<i>28,4</i>	<i>27,2</i>	<i>26,9</i>	<i>28,6</i>	<i>29,1</i>

Tavola 76 segue - Unità di lavoro indipendenti (in migliaia)

ATTIVITA' ECONOMICHE	1998	1999	2000	2001	2002	2003
Produzione e distribuzione di energia elettrica, di gas, di vapore e acqua calda	0,9	0,7	0,7	0,6	0,6	0,7
Costruzioni	645,7	663,8	676,1	701,0	693,9	702,4
Commercio, riparazioni, alberghi e ristoranti, trasporti e comunicazioni	2.683,1	2.643,9	2.665,1	2.691,0	2.658,4	2.674,8
Commercio all'ingrosso, al dettaglio e riparazioni	1.851,1	1.788,6	1.771,3	1.769,8	1.716,4	1.716,3
<i>Commercio di automoveicoli, loro riparazione e manutenzione; vendita al dettaglio di carburante</i>	211,1	206,8	205,7	198,6	194,0	195,9
<i>Commercio all'ingrosso esclusi automoveicoli; intermediari del commercio</i>	421,8	433,1	454,1	454,1	442,8	450,4
<i>Commercio al dettaglio, esclusi automoveicoli; riparazione di beni personali e per la casa</i>	1.218,2	1.148,7	1.111,5	1.117,1	1.079,6	1.070,0
Alberghi e pubblici esercizi	506,6	523,8	552,1	569,7	585,3	600,8
<i>Alberghi, campeggi ed altri alloggi</i>	83,1	85,2	92,7	92,9	95,1	96,0
<i>Ristoranti, bar e mense</i>	423,5	438,6	459,4	476,8	490,2	504,8
Trasporti e comunicazioni	325,4	331,5	341,7	351,5	356,7	357,7
<i>Trasporti terrestri e mediante condotta</i>	271,1	273,2	278,7	287,5	290,6	291,9
<i>Trasporti marittimi, aerei e attività ausiliarie dei trasporti</i>	45,5	48,7	52,6	54,4	55,9	54,9
<i>Poste e telecomunicazioni</i>	8,8	9,6	10,4	9,6	10,2	10,9
Intermediazione monetaria e finanziaria; attività immobiliari ed imprenditoriali	1.055,2	1.104,7	1.188,5	1.199,7	1.256,9	1.271,9
Intermediazione monetaria e finanziaria	75,6	69,9	72,6	72,5	68,1	72,1
<i>Intermediazione monetaria e finanziaria escluse le assicurazioni e i fondi pensione</i>	13,3	12,1	13,4	13,1	12,7	13,0
<i>Assicurazioni e fondi pensione escluse le assicurazioni sociali obbligatorie</i>	2,4	2,3	2,3	2,3	2,2	2,1
<i>Attività ausiliarie dell'intermediazione finanziaria</i>	59,9	55,5	56,9	57,1	53,2	57,0
Attività immobiliari, noleggio, attività professionali ed imprenditoriali	979,6	1.034,8	1.115,9	1.127,2	1.188,8	1.199,8
<i>Attività immobiliari e noleggio di macchine e attrezzature</i>	85,7	92,3	97,0	100,0	104,0	112,4
<i>Informatica, ricerca e attività connesse</i>	82,3	86,7	93,8	94,6	99,2	100,7
<i>Altre attività professionali ed imprenditoriali</i>	811,6	855,8	925,1	932,6	985,6	986,7
Altre attività di servizi	758,0	763,5	776,8	781,2	787,0	780,6
Pubblica amministrazione e difesa; assicurazione sociale obbligatoria	-	-	-	-	-	-
Istruzione	120,4	127,2	133,6	132,7	138,3	136,9
Sanità e altri servizi sociali	269,9	265,6	273,5	274,8	272,2	264,4
Altri servizi pubblici, sociali e personali	367,7	370,7	369,7	373,7	376,5	379,3
<i>Attività ricreative, culturali e sportive</i>	110,1	118,3	128,0	130,0	137,7	133,3
<i>Altri servizi</i>	257,6	252,4	241,7	243,7	238,8	246,0
Servizi domestici presso famiglie e convivenze	-	-	-	-	-	-
Totale	6.977,0	6.943,7	7.039,4	7.076,9	7.079,3	7.095,2

Tavola 77 - Occupati totali (in migliaia)

ATTIVITA' ECONOMICHE	1992	1993	1994	1995	1996	1997
Agricoltura, silvicoltura e pesca	1.582,1	1.463,3	1.383,4	1.327,6	1.264,3	1.243,3
Agricoltura, caccia e silvicoltura	1.537,4	1.422,2	1.343,2	1.288,8	1.227,8	1.206,5
Pesca, piscicoltura e servizi connessi	44,7	41,1	40,2	38,8	36,5	36,8
Industria in senso stretto	5.597,3	5.431,5	5.364,7	5.350,1	5.304,3	5.294,9
Estrazione di minerali energetici	10,9	11,0	10,8	10,6	10,6	10,8
Estrazione di minerali non energetici	39,0	37,6	35,0	34,0	32,5	32,9
Industrie alimentari, delle bevande e del tabacco	501,6	501,7	505,9	491,2	470,3	475,8
<i>Industrie alimentari</i>	443,0	443,8	448,1	436,0	417,8	424,5
<i>Industria delle bevande e del tabacco</i>	58,6	57,9	57,8	55,2	52,5	51,3
Industrie tessili e dell'abbigliamento	879,8	843,6	822,7	819,1	796,7	789,8
<i>Industrie tessili</i>	428,2	412,1	406,6	421,3	419,8	417,3
<i>Confezioni di articoli di abbigliamento</i>	451,6	431,5	416,1	397,8	376,9	372,5
Industrie conciarie, prodotti in cuoio, pelle e similari	261,9	252,7	242,2	237,6	237,0	234,9
Industria del legno e dei prodotti in legno	203,4	199,7	197,7	203,3	191,3	186,9
Fabbricazione della carta e dei prodotti di carta; stampa ed editoria	297,1	291,9	292,2	295,6	301,5	294,0
<i>Fabbricazione della pasta-carta, della carta e dei prodotti di carta</i>	94,6	93,7	94,7	95,7	97,5	97,3
<i>Editoria, stampa e riproduzione di supporti registrati</i>	202,5	198,2	197,5	199,9	204,0	196,7
Fabbricazione di coke, raffinerie di petrolio, trattamento dei combustibili nucleari	27,9	26,7	26,2	25,9	25,2	24,3
Fabbricazione di prodotti chimici e di fibre sintetiche e artificiali	246,3	242,1	232,8	228,7	224,9	230,2
<i>Fabbricazione di prodotti chimici di base, per l'agricoltura, l'edilizia, la stampa e per usi diversi</i>	126,9	125,6	120,0	118,5	116,1	118,0
<i>Fabbricazione di prodotti farmaceutici, chimici e botanici, per la cosmesi e la pulizia degli ambienti</i>	102,6	100,4	98,3	96,7	96,0	100,0
<i>Fabbricazione di fibre sintetiche e artificiali</i>	16,8	16,1	14,5	13,5	12,8	12,2
Fabbricazione di articoli in gomma e materie plastiche	183,9	180,2	185,8	186,8	189,9	197,0
Fabbricazione di prodotti della lavorazione di minerali non metalliferi	297,7	293,8	291,6	291,5	299,7	303,4
Produzione di metalli e fabbricazione di prodotti in metallo	770,1	740,0	726,6	739,7	758,1	749,9
<i>Produzione di metalli e loro leghe</i>	161,5	153,3	153,3	152,6	149,6	148,8
<i>Fabbricazione e lavorazione dei prodotti in metallo, escluse macchine e impianti</i>	608,6	586,7	573,3	587,1	608,5	601,1
Fabbricazione di macchine ed apparecchi meccanici, compresi la riparazione e la manutenzione	553,1	527,1	513,4	525,5	527,3	530,9
Fabbricazione di macchine elettriche e di apparecchiature elettriche ed ottiche	474,0	450,7	455,2	461,3	457,4	466,9
<i>Fabbricazione di macchine per ufficio, elaboratori e sistemi informatici</i>	20,7	18,9	18,9	19,1	18,6	19,7
<i>Fabbricazione di apparecchi elettrici n.c.a., radiotelevisivi e per le comunicazioni</i>	345,2	329,5	335,8	339,2	335,9	344,1
<i>Fabbricazione di apparecchi medicali, di precisione, di strumenti ottici e di orologi</i>	108,1	102,3	100,5	103,0	102,9	103,1
Fabbricazione di mezzi di trasporto	341,8	328,1	315,4	302,6	298,4	300,4
<i>Fabbricazione di autoveicoli, rimorchi e semirimorchi</i>	209,1	195,9	188,5	189,1	189,5	190,7
<i>Fabbricazione di altri mezzi di trasporto</i>	132,7	132,2	126,9	113,5	108,9	109,7
Altre industrie manifatturiere	328,8	327,0	337,7	330,8	317,8	308,5
<i>Fabbricazione di mobili e strumenti musicali</i>	233,5	232,2	240,2	235,4	226,2	218,8
<i>Gioielleria, oreficeria, giochi, videogiochi, altre industrie manifatturiere e riciclaggio di rottami</i>	95,3	94,8	97,5	95,4	91,6	89,7

Tavola 77 segue - Occupati totali (in migliaia)

ATTIVITA' ECONOMICHE	1992	1993	1994	1995	1996	1997
Produzione e distribuzione di energia elettrica, di gas, di vapore e acqua calda	180,0	177,6	173,5	165,9	165,7	158,3
Costruzioni	1.583,9	1.541,1	1.485,9	1.458,0	1.442,9	1.454,6
Commercio, riparazioni, alberghi e ristoranti, trasporti e comunicazioni	5.622,9	5.494,0	5.410,6	5.379,7	5.445,8	5.453,9
Commercio all'ingrosso, al dettaglio e riparazioni	3.590,2	3.512,2	3.447,9	3.428,0	3.449,2	3.444,3
<i>Commercio di automotoveicoli, loro riparazione e manutenzione; vendita al dettaglio di carburante</i>	568,8	561,6	542,6	518,1	518,6	513,5
<i>Commercio all'ingrosso esclusi automotoveicoli; intermediari del commercio</i>	946,4	926,1	893,3	892,6	900,7	905,0
<i>Commercio al dettaglio, esclusi automotoveicoli; riparazione di beni personali e per la casa</i>	2.075,0	2.024,5	2.012,0	2.017,3	2.029,9	2.025,8
Alberghi e pubblici esercizi	880,9	877,5	898,8	915,0	927,4	926,4
<i>Alberghi, campeggi ed altri alloggi</i>	209,3	212,8	216,9	219,9	222,9	219,1
<i>Ristoranti, bar e mense</i>	671,6	664,7	681,9	695,1	704,5	707,3
Trasporti e comunicazioni	1.151,8	1.104,3	1.063,9	1.036,7	1.069,2	1.083,2
<i>Trasporti terrestri e mediante condotta</i>	584,9	558,8	526,1	516,6	540,4	553,7
<i>Trasporti marittimi, aerei e attività ausiliarie dei trasporti</i>	254,6	241,7	243,2	241,3	252,1	258,1
<i>Poste e telecomunicazioni</i>	312,3	303,8	294,6	278,8	276,7	271,4
Intermediazione monetaria e finanziaria; attività immobiliari ed imprenditoriali	2.332,5	2.290,5	2.252,1	2.323,2	2.417,8	2.530,2
Intermediazione monetaria e finanziaria	635,1	633,9	630,7	632,0	623,7	629,6
<i>Intermediazione monetaria e finanziaria escluse le assicurazioni e i fondi pensione</i>	401,7	402,8	403,9	406,3	405,9	400,7
<i>Assicurazioni e fondi pensione escluse le assicurazioni sociali obbligatorie</i>	51,3	51,2	51,0	50,6	49,7	48,1
<i>Attività ausiliarie dell'intermediazione finanziaria</i>	182,1	179,9	175,8	175,1	168,1	180,8
Attività immobiliari, noleggio, attività professionali ed imprenditoriali	1.697,4	1.656,6	1.621,4	1.691,2	1.794,1	1.900,6
<i>Attività immobiliari e noleggio di macchine e attrezzature</i>	175,8	170,3	170,8	165,5	167,6	162,2
<i>Informatica, ricerca e attività connesse</i>	266,9	267,1	264,1	279,0	294,9	296,9
<i>Altre attività professionali ed imprenditoriali</i>	1.254,7	1.219,2	1.186,5	1.246,7	1.331,6	1.441,5
Altre attività di servizi	6.201,2	6.127,5	6.120,2	6.153,9	6.255,2	6.237,8
Pubblica amministrazione e difesa; assicurazione sociale obbligatoria	1.494,0	1.477,5	1.451,7	1.434,9	1.420,5	1.402,1
Istruzione	1.661,0	1.619,5	1.603,5	1.606,8	1.598,0	1.593,7
Sanità e altri servizi sociali	1.229,1	1.234,3	1.249,7	1.274,3	1.287,6	1.295,8
Altri servizi pubblici, sociali e personali	863,2	841,4	864,6	878,9	899,0	904,0
<i>Attività ricreative, culturali e sportive</i>	259,6	261,6	276,7	277,0	284,6	291,5
<i>Altri servizi</i>	603,6	579,8	587,9	601,9	614,4	612,5
Servizi domestici presso famiglie e convivenze	953,9	954,8	950,7	959,0	1.050,1	1.042,2
Totale	22.919,9	22.347,9	22.016,9	21.992,5	22.130,3	22.214,7

Tavola 77 segue - Occupati totali (in migliaia)

ATTIVITA' ECONOMICHE	1998	1999	2000	2001	2002	2003
Agricoltura, silvicoltura e pesca	1.190,1	1.129,8	1.122,3	1.133,9	1.113,1	1.079,9
Agricoltura, caccia e silvicoltura	1.152,6	1.092,1	1.084,2	1.096,9	1.077,6	1.045,4
Pesca, piscicoltura e servizi connessi	37,5	37,7	38,1	37,0	35,5	34,5
Industria in senso stretto	5.394,9	5.363,2	5.349,5	5.339,6	5.375,1	5.380,0
Estrazione di minerali energetici	10,3	10,1	9,9	9,5	9,0	7,9
Estrazione di minerali non energetici	33,9	34,3	33,1	32,6	32,5	31,3
Industrie alimentari, delle bevande e del tabacco	499,5	486,0	482,8	471,5	503,7	503,9
<i>Industrie alimentari</i>	<i>447,1</i>	<i>436,5</i>	<i>433,5</i>	<i>424,1</i>	<i>455,0</i>	<i>454,8</i>
<i>Industria delle bevande e del tabacco</i>	<i>52,4</i>	<i>49,5</i>	<i>49,3</i>	<i>47,4</i>	<i>48,7</i>	<i>49,1</i>
Industrie tessili e dell'abbigliamento	803,5	751,4	752,1	746,3	707,5	692,2
<i>Industrie tessili</i>	<i>433,3</i>	<i>405,8</i>	<i>411,9</i>	<i>406,0</i>	<i>387,6</i>	<i>376,4</i>
<i>Confezioni di articoli di abbigliamento</i>	<i>370,2</i>	<i>345,6</i>	<i>340,2</i>	<i>340,3</i>	<i>319,9</i>	<i>315,8</i>
Industrie conciarie, prodotti in cuoio, pelle e similari	233,3	222,1	217,9	213,3	205,2	203,0
Industria del legno e dei prodotti in legno	191,9	195,8	197,6	197,1	200,8	197,7
Fabbricazione della carta e dei prodotti di carta; stampa ed editoria	302,8	308,2	306,3	304,8	306,6	307,4
<i>Fabbricazione della pasta-carta, della carta e dei prodotti di carta</i>	<i>101,2</i>	<i>103,1</i>	<i>104,8</i>	<i>102,8</i>	<i>101,2</i>	<i>102,3</i>
<i>Editoria, stampa e riproduzione di supporti registrati</i>	<i>201,6</i>	<i>205,1</i>	<i>201,5</i>	<i>202,0</i>	<i>205,4</i>	<i>205,1</i>
Fabbricazione di coke, raffinerie di petrolio, trattamento dei combustibili nucleari	25,6	25,6	26,0	25,5	25,5	25,7
Fabbricazione di prodotti chimici e di fibre sintetiche e artificiali	237,3	242,5	241,3	240,1	236,0	235,8
<i>Fabbricazione di prodotti chimici di base, per l'agricoltura, l'edilizia, la stampa e per usi diversi</i>	<i>122,4</i>	<i>125,8</i>	<i>123,1</i>	<i>120,6</i>	<i>115,1</i>	<i>113,2</i>
<i>Fabbricazione di prodotti farmaceutici, chimici e botanici, per la cosmesi e la pulizia degli ambienti</i>	<i>103,8</i>	<i>105,8</i>	<i>107,6</i>	<i>109,4</i>	<i>111,6</i>	<i>113,4</i>
<i>Fabbricazione di fibre sintetiche e artificiali</i>	<i>11,1</i>	<i>10,9</i>	<i>10,6</i>	<i>10,1</i>	<i>9,3</i>	<i>9,2</i>
Fabbricazione di articoli in gomma e materie plastiche	205,0	204,8	204,6	205,8	210,3	209,4
Fabbricazione di prodotti della lavorazione di minerali non metalliferi	301,3	316,2	327,7	337,5	356,0	363,8
Produzione di metalli e fabbricazione di prodotti in metallo	764,2	774,0	756,7	770,6	787,0	793,2
<i>Produzione di metalli e loro leghe</i>	<i>155,3</i>	<i>157,2</i>	<i>157,2</i>	<i>158,2</i>	<i>156,0</i>	<i>152,9</i>
<i>Fabbricazione e lavorazione dei prodotti in metallo, escluse macchine e impianti</i>	<i>608,9</i>	<i>616,8</i>	<i>599,5</i>	<i>612,4</i>	<i>631,0</i>	<i>640,3</i>
Fabbricazione di macchine ed apparecchi meccanici, compresi la riparazione e la manutenzione	547,5	557,5	563,6	564,9	580,3	584,1
Fabbricazione di macchine elettriche e di apparecchiature elettriche ed ottiche	474,4	476,9	482,5	486,3	485,7	495,0
<i>Fabbricazione di macchine per ufficio, elaboratori e sistemi informatici</i>	<i>18,3</i>	<i>19,0</i>	<i>19,0</i>	<i>19,9</i>	<i>19,2</i>	<i>19,6</i>
<i>Fabbricazione di apparecchi elettrici n.c.a., radiotelevisivi e per le comunicazioni</i>	<i>349,6</i>	<i>347,0</i>	<i>349,7</i>	<i>348,0</i>	<i>346,1</i>	<i>351,3</i>
<i>Fabbricazione di apparecchi medicali, di precisione, di strumenti ottici e di orologi</i>	<i>106,5</i>	<i>110,9</i>	<i>113,8</i>	<i>118,4</i>	<i>120,4</i>	<i>124,1</i>
Fabbricazione di mezzi di trasporto	301,0	294,5	291,1	284,5	278,8	274,6
<i>Fabbricazione di autoveicoli, rimorchi e semirimorchi</i>	<i>190,2</i>	<i>185,0</i>	<i>183,5</i>	<i>178,3</i>	<i>174,2</i>	<i>170,8</i>
<i>Fabbricazione di altri mezzi di trasporto</i>	<i>110,8</i>	<i>109,5</i>	<i>107,6</i>	<i>106,2</i>	<i>104,6</i>	<i>103,8</i>
Altre industrie manifatturiere	308,9	314,5	309,9	307,5	315,9	326,0
<i>Fabbricazione di mobili e strumenti musicali</i>	<i>217,3</i>	<i>220,8</i>	<i>217,5</i>	<i>215,9</i>	<i>221,7</i>	<i>228,3</i>
<i>Gioielleria, oreficeria, giochi, videogiochi, altre industrie manifatturiere e riciclaggio di rottami</i>	<i>91,6</i>	<i>93,7</i>	<i>92,4</i>	<i>91,6</i>	<i>94,2</i>	<i>97,7</i>

Tavola 77 segue - Occupati totali (in migliaia)

ATTIVITA' ECONOMICHE	1998	1999	2000	2001	2002	2003
Produzione e distribuzione di energia elettrica, di gas, di vapore e acqua calda	154,5	148,8	146,4	141,8	134,3	129,0
Costruzioni	1.433,8	1.465,8	1.504,2	1.580,7	1.624,2	1.675,0
Commercio, riparazioni, alberghi e ristoranti, trasporti e comunicazioni	5.507,8	5.635,6	5.791,7	5.917,8	5.955,0	6.075,3
Commercio all'ingrosso, al dettaglio e riparazioni	3.500,5	3.541,8	3.605,0	3.668,1	3.689,7	3.746,2
<i>Commercio di automoveicoli, loro riparazione e manutenzione; vendita al dettaglio di carburante</i>	514,2	525,7	519,5	515,9	532,2	553,6
<i>Commercio all'ingrosso esclusi automoveicoli; intermediari del commercio</i>	920,0	967,3	1.027,2	1.061,6	1.063,9	1.065,7
<i>Commercio al dettaglio, esclusi automoveicoli; riparazione di beni personali e per la casa</i>	2.066,3	2.048,8	2.058,3	2.090,6	2.093,6	2.126,9
Alberghi e pubblici esercizi	925,8	989,4	1.057,6	1.135,4	1.166,5	1.226,4
<i>Alberghi, campeggi ed altri alloggi</i>	212,5	226,5	245,7	258,2	261,9	273,8
<i>Ristoranti, bar e mense</i>	713,3	762,9	811,9	877,2	904,6	952,6
Trasporti e comunicazioni	1.081,5	1.104,4	1.129,1	1.114,3	1.098,8	1.102,7
<i>Trasporti terrestri e mediante condotta</i>	550,5	556,9	566,6	550,1	542,4	552,6
<i>Trasporti marittimi, aerei e attività ausiliarie dei trasporti</i>	263,2	279,8	293,8	304,7	311,0	318,2
<i>Poste e telecomunicazioni</i>	267,8	267,7	268,7	259,5	245,4	231,9
Intermediazione monetaria e finanziaria; attività immobiliari ed imprenditoriali	2.645,1	2.783,8	2.962,4	3.082,8	3.258,6	3.334,6
Intermediazione monetaria e finanziaria	640,9	643,1	646,4	649,1	642,1	655,1
<i>Intermediazione monetaria e finanziaria escluse le assicurazioni e i fondi pensione</i>	405,0	402,7	399,9	404,2	407,1	409,7
<i>Assicurazioni e fondi pensione escluse le assicurazioni sociali obbligatorie</i>	47,8	47,0	45,9	45,5	45,1	44,5
<i>Attività ausiliarie dell'intermediazione finanziaria</i>	188,1	193,4	200,6	199,4	189,9	200,9
Attività immobiliari, noleggio, attività professionali ed imprenditoriali	2.004,2	2.140,7	2.316,0	2.433,7	2.616,5	2.679,5
<i>Attività immobiliari e noleggio di macchine e attrezzature</i>	163,8	169,9	171,8	177,9	187,7	197,0
<i>Informatica, ricerca e attività connesse</i>	315,8	336,4	367,2	393,9	418,2	421,7
<i>Altre attività professionali ed imprenditoriali</i>	1.524,6	1.634,4	1.777,0	1.861,9	2.010,6	2.060,8
Altre attività di servizi	6.276,1	6.318,7	6.398,3	6.527,0	6.682,7	6.740,8
Pubblica amministrazione e difesa; assicurazione sociale obbligatoria	1.396,0	1.395,7	1.389,6	1.404,4	1.399,9	1.359,4
Istruzione	1.581,3	1.588,1	1.603,4	1.647,2	1.664,0	1.667,2
Sanità e altri servizi sociali	1.311,2	1.319,0	1.344,1	1.373,5	1.382,0	1.374,6
Altri servizi pubblici, sociali e personali	939,6	972,3	1.002,6	1.034,3	1.062,8	1.078,7
<i>Attività ricreative, culturali e sportive</i>	303,0	327,4	349,1	365,6	379,1	387,5
<i>Altri servizi</i>	636,6	644,9	653,5	668,7	683,7	691,2
Servizi domestici presso famiglie e convivenze	1.048,0	1.043,6	1.058,6	1.067,6	1.174,0	1.260,9
Totale	22.447,8	22.696,9	23.128,4	23.581,8	24.008,7	24.285,6

Tavola 78 - Occupati dipendenti (in migliaia)

ATTIVITA' ECONOMICHE	1992	1993	1994	1995	1996	1997
Agricoltura, silvicoltura e pesca	758,4	702,5	656,4	638,2	596,6	580,7
Agricoltura, caccia e silvicoltura	736,9	682,4	635,5	618,0	577,4	562,1
Pesca, piscicoltura e servizi connessi	21,5	20,1	20,9	20,2	19,2	18,6
Industria in senso stretto	4.636,0	4.490,3	4.442,0	4.424,7	4.400,5	4.401,5
Estrazione di minerali energetici	10,5	10,6	10,4	10,2	10,2	10,4
Estrazione di minerali non energetici	33,4	32,5	30,4	29,6	28,1	28,9
Industrie alimentari, delle bevande e del tabacco	363,5	357,8	360,3	349,5	339,0	341,4
<i>Industrie alimentari</i>	312,3	307,5	310,1	301,6	293,3	297,1
<i>Industria delle bevande e del tabacco</i>	51,2	50,3	50,2	47,9	45,7	44,3
Industrie tessili e dell'abbigliamento	711,0	678,0	665,4	663,6	641,6	629,1
<i>Industrie tessili</i>	353,3	337,9	335,1	346,0	340,3	335,8
<i>Confezioni di articoli di abbigliamento</i>	357,7	340,1	330,3	317,6	301,3	293,3
Industrie conciarie, prodotti in cuoio, pelle e similari	208,9	200,2	193,7	189,4	186,3	184,8
Industria del legno e dei prodotti in legno	120,8	116,4	120,4	119,4	113,3	112,2
Fabbricazione della carta e dei prodotti di carta; stampa ed editoria	241,7	235,7	234,3	236,1	239,3	233,4
<i>Fabbricazione della pasta-carta, della carta e dei prodotti di carta</i>	85,8	84,8	85,3	86,9	88,6	88,6
<i>Editoria, stampa e riproduzione di supporti registrati</i>	155,9	150,9	149,0	149,2	150,7	144,8
Fabbricazione di coke, raffinerie di petrolio, trattamento dei combustibili nucleari	27,5	26,2	25,7	25,4	24,7	23,9
Fabbricazione di prodotti chimici e di fibre sintetiche e artificiali	235,4	231,6	223,2	218,7	215,1	219,9
<i>Fabbricazione di prodotti chimici di base, per l'agricoltura, l'edilizia, la stampa e per usi diversi</i>	121,2	120,1	115,0	113,5	111,2	113,0
<i>Fabbricazione di prodotti farmaceutici, chimici e botanici, per la cosmesi e la pulizia degli ambienti</i>	97,5	95,5	93,7	91,7	91,1	94,7
<i>Fabbricazione di fibre sintetiche e artificiali</i>	16,7	16,0	14,5	13,5	12,8	12,2
Fabbricazione di articoli in gomma e materie plastiche	163,2	159,0	166,0	166,9	171,4	177,4
Fabbricazione di prodotti della lavorazione di minerali non metalliferi	255,2	254,2	251,0	251,5	261,9	263,9
Produzione di metalli e fabbricazione di prodotti in metallo	625,8	605,3	596,1	615,1	624,8	625,3
<i>Produzione di metalli e loro leghe</i>	155,5	147,8	147,5	147,2	144,6	144,2
<i>Fabbricazione e lavorazione dei prodotti in metallo, escluse macchine e impianti</i>	470,3	457,5	448,6	467,9	480,2	481,1
Fabbricazione di macchine ed apparecchi meccanici, compresi la riparazione e la manutenzione	487,4	468,6	458,3	467,3	472,2	479,2
Fabbricazione di macchine elettriche e di apparecchiature elettriche ed ottiche	404,1	387,4	390,9	394,2	394,2	402,8
<i>Fabbricazione di macchine per ufficio, elaboratori e sistemi informatici</i>	20,1	18,3	18,3	18,6	18,1	19,2
<i>Fabbricazione di apparecchi elettrici n.c.a., radiotelevisivi e per le comunicazioni</i>	303,8	291,8	297,4	299,7	298,3	305,5
<i>Fabbricazione di apparecchi medicali, di precisione, di strumenti ottici e di orologi</i>	80,2	77,3	75,2	75,9	77,8	78,1
Fabbricazione di mezzi di trasporto	330,9	318,0	305,4	292,7	289,2	290,7
<i>Fabbricazione di autoveicoli, rimorchi e semirimorchi</i>	205,0	192,0	184,5	184,9	185,5	186,5
<i>Fabbricazione di altri mezzi di trasporto</i>	125,9	126,0	120,9	107,8	103,7	104,2
Altre industrie manifatturiere	237,6	232,1	237,9	230,0	224,3	220,7
<i>Fabbricazione di mobili e strumenti musicali</i>	169,1	165,2	169,7	164,3	160,5	157,3
<i>Gioielleria, oreficeria, giochi, videogiochi, altre industrie manifatturiere e riciclaggio di rottami</i>	68,5	66,9	68,2	65,7	63,8	63,4

Tavola 78 segue - Occupati dipendenti (in migliaia)

ATTIVITA' ECONOMICHE	1992	1993	1994	1995	1996	1997
Produzione e distribuzione di energia elettrica, di gas, di vapore e acqua calda	179,1	176,7	172,6	165,1	164,9	157,5
Costruzioni	1.046,8	1.015,3	969,2	928,8	898,1	909,5
Commercio, riparazioni, alberghi e ristoranti, trasporti e comunicazioni	3.018,4	3.035,7	3.008,5	2.995,7	3.047,9	3.090,5
Commercio all'ingrosso, al dettaglio e riparazioni	1.648,2	1.677,5	1.667,8	1.667,9	1.676,3	1.705,4
<i>Commercio di automoveicoli, loro riparazione e manutenzione; vendita al dettaglio di carburante</i>	315,5	320,7	316,3	299,1	302,3	303,0
<i>Commercio all'ingrosso esclusi automoveicoli; intermediari del commercio</i>	572,4	568,3	542,1	530,8	533,2	541,4
<i>Commercio al dettaglio, esclusi automoveicoli; riparazione di beni personali e per la casa</i>	760,3	788,5	809,4	838,0	840,8	861,0
Alberghi e pubblici esercizi	443,9	466,7	480,6	492,3	503,3	502,5
<i>Alberghi, campeggi ed altri alloggi</i>	144,6	150,7	153,7	155,9	158,8	155,3
<i>Ristoranti, bar e mense</i>	299,3	316,0	326,9	336,4	344,5	347,2
Trasporti e comunicazioni	926,3	891,5	860,1	835,5	868,3	882,6
<i>Trasporti terrestri e mediante condotta</i>	414,1	397,0	374,0	366,2	390,8	406,5
<i>Trasporti marittimi, aerei e attività ausiliarie dei trasporti</i>	208,3	198,6	198,8	198,1	209,0	213,5
<i>Poste e telecomunicazioni</i>	303,9	295,9	287,3	271,2	268,5	262,6
Intermediazione monetaria e finanziaria; attività immobiliari ed imprenditoriali	1.623,3	1.622,1	1.572,2	1.599,9	1.644,6	1.707,8
Intermediazione monetaria e finanziaria	570,9	573,0	566,0	570,1	564,4	567,8
<i>Intermediazione monetaria e finanziaria escluse le assicurazioni e i fondi pensione</i>	389,8	392,0	392,6	394,2	393,1	388,5
<i>Assicurazioni e fondi pensione escluse le assicurazioni sociali obbligatorie</i>	48,9	48,9	48,6	48,2	47,4	45,8
<i>Attività ausiliarie dell'intermediazione finanziaria</i>	132,2	132,1	124,8	127,7	123,9	133,5
Attività immobiliari, noleggio, attività professionali ed imprenditoriali	1.052,4	1.049,1	1.006,2	1.029,8	1.080,2	1.140,0
<i>Attività immobiliari e noleggio di macchine e attrezzature</i>	134,1	131,4	129,8	120,8	119,6	117,2
<i>Informatica, ricerca e attività connesse</i>	214,2	217,7	214,6	225,1	238,1	236,6
<i>Altre attività professionali ed imprenditoriali</i>	704,1	700,0	661,8	683,9	722,5	786,2
Altre attività di servizi	5.573,3	5.505,8	5.483,0	5.484,3	5.587,6	5.587,3
Pubblica amministrazione e difesa; assicurazione sociale obbligatoria	1.494,0	1.477,5	1.451,7	1.434,9	1.420,5	1.402,1
Istruzione	1.570,0	1.526,4	1.508,7	1.500,4	1.497,4	1.493,9
Sanità e altri servizi sociali	1.015,6	1.014,6	1.025,1	1.038,6	1.052,9	1.065,5
Altri servizi pubblici, sociali e personali	539,8	532,5	546,8	551,4	566,7	583,6
<i>Attività ricreative, culturali e sportive</i>	180,9	182,6	191,5	187,2	192,8	201,3
<i>Altri servizi</i>	358,9	349,9	355,3	364,2	373,9	382,3
Servizi domestici presso famiglie e convivenze	953,9	954,8	950,7	959,0	1.050,1	1.042,2
Totale	16.656,2	16.371,7	16.131,3	16.071,6	16.175,3	16.277,3

Tavola 78 segue - Occupati dipendenti (in migliaia)

ATTIVITA' ECONOMICHE	1998	1999	2000	2001	2002	2003
Agricoltura, silvicoltura e pesca	572,4	556,4	564,0	576,9	578,5	545,0
Agricoltura, caccia e silvicoltura	553,1	537,7	546,0	558,7	560,3	526,9
Pesca, piscicoltura e servizi connessi	19,3	18,7	18,0	18,2	18,2	18,1
Industria in senso stretto	4.497,3	4.471,2	4.460,7	4.465,7	4.495,8	4.502,9
Estrazione di minerali energetici	9,9	9,6	9,4	9,0	8,6	7,9
Estrazione di minerali non energetici	30,2	30,9	29,7	29,0	28,8	27,8
Industrie alimentari, delle bevande e del tabacco	362,3	349,4	344,0	341,4	365,1	376,1
<i>Industrie alimentari</i>	<i>316,7</i>	<i>306,3</i>	<i>301,3</i>	<i>299,8</i>	<i>322,5</i>	<i>332,6</i>
<i>Industria delle bevande e del tabacco</i>	<i>45,6</i>	<i>43,1</i>	<i>42,7</i>	<i>41,6</i>	<i>42,6</i>	<i>43,5</i>
Industrie tessili e dell'abbigliamento	645,2	604,4	602,1	594,8	568,1	548,6
<i>Industrie tessili</i>	<i>349,2</i>	<i>327,1</i>	<i>330,8</i>	<i>322,1</i>	<i>309,8</i>	<i>298,5</i>
<i>Confezioni di articoli di abbigliamento</i>	<i>296,0</i>	<i>277,3</i>	<i>271,3</i>	<i>272,7</i>	<i>258,3</i>	<i>250,1</i>
Industrie conciarie, prodotti in cuoio, pelle e similari	185,0	174,8	171,9	169,8	165,3	162,3
Industria del legno e dei prodotti in legno	118,9	121,7	123,5	124,4	124,8	123,6
Fabbricazione della carta e dei prodotti di carta; stampa ed editoria	241,8	243,1	242,6	243,2	242,7	245,0
<i>Fabbricazione della pasta-carta, della carta e dei prodotti di carta</i>	<i>91,9</i>	<i>93,2</i>	<i>95,5</i>	<i>94,1</i>	<i>93,0</i>	<i>93,6</i>
<i>Editoria, stampa e riproduzione di supporti registrati</i>	<i>149,9</i>	<i>149,9</i>	<i>147,1</i>	<i>149,1</i>	<i>149,7</i>	<i>151,4</i>
Fabbricazione di coke, raffinerie di petrolio, trattamento dei combustibili nucleari	25,2	25,2	25,6	25,1	25,2	25,4
Fabbricazione di prodotti chimici e di fibre sintetiche e artificiali	226,4	231,4	230,9	229,1	225,4	225,2
<i>Fabbricazione di prodotti chimici di base, per l'agricoltura, l'edilizia, la stampa e per usi diversi</i>	<i>117,2</i>	<i>120,6</i>	<i>118,2</i>	<i>115,5</i>	<i>110,3</i>	<i>108,4</i>
<i>Fabbricazione di prodotti farmaceutici, chimici e botanici, per la cosmesi e la pulizia degli ambienti</i>	<i>98,1</i>	<i>99,9</i>	<i>102,1</i>	<i>103,5</i>	<i>105,8</i>	<i>107,6</i>
<i>Fabbricazione di fibre sintetiche e artificiali</i>	<i>11,1</i>	<i>10,9</i>	<i>10,6</i>	<i>10,1</i>	<i>9,3</i>	<i>9,2</i>
Fabbricazione di articoli in gomma e materie plastiche	184,1	185,4	184,4	186,9	191,8	191,9
Fabbricazione di prodotti della lavorazione di minerali non metalliferi	261,9	274,5	283,1	290,9	306,5	317,1
Produzione di metalli e fabbricazione di prodotti in metallo	639,8	649,2	639,1	653,5	665,3	664,7
<i>Produzione di metalli e loro leghe</i>	<i>150,5</i>	<i>152,4</i>	<i>152,2</i>	<i>153,0</i>	<i>151,1</i>	<i>148,3</i>
<i>Fabbricazione e lavorazione dei prodotti in metallo, escluse macchine e impianti</i>	<i>489,3</i>	<i>496,8</i>	<i>486,9</i>	<i>500,5</i>	<i>514,2</i>	<i>516,4</i>
Fabbricazione di macchine ed apparecchi meccanici, compresi la riparazione e la manutenzione	492,6	504,3	513,0	514,2	531,8	534,2
Fabbricazione di macchine elettriche e di apparecchiature elettriche ed ottiche	409,9	409,3	409,4	412,8	413,6	420,9
<i>Fabbricazione di macchine per ufficio, elaboratori e sistemi informatici</i>	<i>17,9</i>	<i>18,6</i>	<i>18,5</i>	<i>19,4</i>	<i>18,7</i>	<i>19,2</i>
<i>Fabbricazione di apparecchi elettrici n.c.a., radiotelevisivi e per le comunicazioni</i>	<i>311,7</i>	<i>307,9</i>	<i>307,5</i>	<i>307,3</i>	<i>306,2</i>	<i>310,3</i>
<i>Fabbricazione di apparecchi medicali, di precisione, di strumenti ottici e di orologi</i>	<i>80,3</i>	<i>82,8</i>	<i>83,4</i>	<i>86,1</i>	<i>88,7</i>	<i>91,4</i>
Fabbricazione di mezzi di trasporto	290,8	285,1	281,1	274,5	269,2	264,6
<i>Fabbricazione di autoveicoli, rimorchi e semirimorchi</i>	<i>185,8</i>	<i>180,9</i>	<i>179,1</i>	<i>174,2</i>	<i>170,2</i>	<i>166,6</i>
<i>Fabbricazione di altri mezzi di trasporto</i>	<i>105,0</i>	<i>104,2</i>	<i>102,0</i>	<i>100,3</i>	<i>99,0</i>	<i>98,0</i>
Altre industrie manifatturiere	219,7	224,8	225,2	225,9	229,9	239,2
<i>Fabbricazione di mobili e strumenti musicali</i>	<i>155,4</i>	<i>159,0</i>	<i>159,6</i>	<i>160,9</i>	<i>163,9</i>	<i>170,1</i>
<i>Gioielleria, oreficeria, giochi, videogiochi, altre industrie manifatturiere e riciclaggio di rottami</i>	<i>64,3</i>	<i>65,8</i>	<i>65,6</i>	<i>65,0</i>	<i>66,0</i>	<i>69,1</i>

Tavola 78 segue - Occupati dipendenti (in migliaia)

ATTIVITA' ECONOMICHE	1998	1999	2000	2001	2002	2003
Produzione e distribuzione di energia elettrica, di gas, di vapore e acqua calda	153,6	148,1	145,7	141,2	133,7	128,4
Costruzioni	883,7	899,4	930,4	982,1	1.034,7	1.077,8
Commercio, riparazioni, alberghi e ristoranti, trasporti e comunicazioni	3.143,3	3.305,1	3.446,7	3.562,2	3.639,3	3.740,5
Commercio all'ingrosso, al dettaglio e riparazioni	1.751,2	1.855,3	1.936,4	2.002,8	2.077,2	2.134,8
<i>Commercio di automoveicoli, loro riparazione e manutenzione; vendita al dettaglio di carburante</i>	309,7	325,1	319,9	323,0	344,2	364,1
<i>Commercio all'ingrosso esclusi automoveicoli; intermediari del commercio</i>	557,3	596,8	638,3	674,3	687,7	683,0
<i>Commercio al dettaglio, esclusi automoveicoli; riparazione di beni personali e per la casa</i>	884,2	933,4	978,2	1.005,5	1.045,3	1.087,7
Alberghi e pubblici esercizi	507,1	546,1	593,3	647,8	661,3	698,6
<i>Alberghi, campeggi ed altri alloggi</i>	151,1	162,4	176,3	187,4	188,9	198,0
<i>Ristoranti, bar e mense</i>	356,0	383,7	417,0	460,4	472,4	500,6
Trasporti e comunicazioni	885,0	903,7	917,0	911,6	900,8	907,1
<i>Trasporti terrestri e mediante condotta</i>	404,6	410,6	413,4	406,9	406,2	418,3
<i>Trasporti marittimi, aerei e attività ausiliarie dei trasporti</i>	220,9	234,5	244,7	254,2	258,8	267,3
<i>Poste e telecomunicazioni</i>	259,5	258,6	258,9	250,5	235,8	221,5
Intermediazione monetaria e finanziaria; attività immobiliari ed imprenditoriali	1.773,9	1.875,0	1.980,5	2.094,3	2.222,5	2.289,7
Intermediazione monetaria e finanziaria	575,8	583,1	583,9	586,7	583,5	593,1
<i>Intermediazione monetaria e finanziaria escluse le assicurazioni e i fondi pensione</i>	391,9	390,8	386,7	391,3	394,6	396,9
<i>Assicurazioni e fondi pensione escluse le assicurazioni sociali obbligatorie</i>	45,4	44,7	43,6	43,2	42,9	42,4
<i>Attività ausiliarie dell'intermediazione finanziaria</i>	138,5	147,6	153,6	152,2	146,0	153,8
Attività immobiliari, noleggio, attività professionali ed imprenditoriali	1.198,1	1.291,9	1.396,6	1.507,6	1.639,0	1.696,6
<i>Attività immobiliari e noleggio di macchine e attrezzature</i>	118,4	121,8	120,9	126,3	134,3	139,4
<i>Informatica, ricerca e attività connesse</i>	255,9	272,9	298,2	324,3	345,4	347,7
<i>Altre attività professionali ed imprenditoriali</i>	823,8	897,2	977,5	1.057,0	1.159,3	1.209,5
Altre attività di servizi	5.596,6	5.636,7	5.704,9	5.830,5	5.983,2	6.047,5
Pubblica amministrazione e difesa; assicurazione sociale obbligatoria	1.396,0	1.395,7	1.389,6	1.404,4	1.399,9	1.359,4
Istruzione	1.479,4	1.480,9	1.490,7	1.536,0	1.548,4	1.553,2
Sanità e altri servizi sociali	1.067,7	1.079,9	1.097,5	1.125,7	1.137,2	1.137,5
Altri servizi pubblici, sociali e personali	605,5	636,6	668,5	696,8	723,7	736,5
<i>Attività ricreative, culturali e sportive</i>	210,8	228,4	241,4	256,3	263,6	275,7
<i>Altri servizi</i>	394,7	408,2	427,1	440,5	460,1	460,8
Servizi domestici presso famiglie e convivenze	1.048,0	1.043,6	1.058,6	1.067,6	1.174,0	1.260,9
Totale	16.467,2	16.743,8	17.087,2	17.511,7	17.954,0	18.203,4

Tavola 79 - Occupati indipendenti (in migliaia)

ATTIVITA' ECONOMICHE	1992	1993	1994	1995	1996	1997
Agricoltura, silvicoltura e pesca	823,7	760,8	727,0	689,4	667,7	662,6
Agricoltura, caccia e silvicoltura	800,5	739,8	707,7	670,8	650,4	644,4
Pesca, piscicoltura e servizi connessi	23,2	21,0	19,3	18,6	17,3	18,2
Industria in senso stretto	961,3	941,2	922,7	925,4	903,8	893,4
Estrazione di minerali energetici
Estrazione di minerali non energetici	5,6	5,1	4,6	4,4	4,4	4,0
Industrie alimentari, delle bevande e del tabacco	138,1	143,9	145,6	141,7	131,3	134,4
<i>Industrie alimentari</i>	<i>130,7</i>	<i>136,3</i>	<i>138,0</i>	<i>134,4</i>	<i>124,5</i>	<i>127,4</i>
<i>Industria delle bevande e del tabacco</i>	<i>7,4</i>	<i>7,6</i>	<i>7,6</i>	<i>7,3</i>	<i>6,8</i>	<i>7,0</i>
Industrie tessili e dell'abbigliamento	168,8	165,6	157,3	155,5	155,1	160,7
<i>Industrie tessili</i>	<i>74,9</i>	<i>74,2</i>	<i>71,5</i>	<i>75,3</i>	<i>79,5</i>	<i>81,5</i>
<i>Confezioni di articoli di abbigliamento</i>	<i>93,9</i>	<i>91,4</i>	<i>85,8</i>	<i>80,2</i>	<i>75,6</i>	<i>79,2</i>
Industrie conciarie, prodotti in cuoio, pelle e similari	53,0	52,5	48,5	48,2	50,7	50,1
Industria del legno e dei prodotti in legno	82,6	83,3	77,3	83,9	78,0	74,7
Fabbricazione della carta e dei prodotti di carta; stampa ed editoria	55,4	56,2	57,9	59,5	62,2	60,6
<i>Fabbricazione della pasta-carta, della carta e dei prodotti di carta</i>	<i>8,8</i>	<i>8,9</i>	<i>9,4</i>	<i>8,8</i>	<i>8,9</i>	<i>8,7</i>
<i>Editoria, stampa e riproduzione di supporti registrati</i>	<i>46,6</i>	<i>47,3</i>	<i>48,5</i>	<i>50,7</i>	<i>53,3</i>	<i>51,9</i>
Fabbricazione di coke, raffinerie di petrolio, trattamento dei combustibili nucleari	..	0,5	0,5	0,5	0,5	..
Fabbricazione di prodotti chimici e di fibre sintetiche e artificiali	10,9	10,5	9,6	10,0	9,8	10,3
<i>Fabbricazione di prodotti chimici di base, per l'agricoltura, l'edilizia, la stampa e per usi diversi</i>	<i>5,7</i>	<i>5,5</i>	<i>5,0</i>	<i>5,0</i>	<i>4,9</i>	<i>5,0</i>
<i>Fabbricazione di prodotti farmaceutici, chimici e botanici, per la cosmesi e la pulizia degli ambienti</i>	<i>5,1</i>	<i>4,9</i>	<i>4,6</i>	<i>5,0</i>	<i>4,9</i>	<i>5,3</i>
<i>Fabbricazione di fibre sintetiche e artificiali</i>	<i>..</i>	<i>..</i>	<i>-</i>	<i>-</i>	<i>-</i>	<i>-</i>
Fabbricazione di articoli in gomma e materie plastiche	20,7	21,2	19,8	19,9	18,5	19,6
Fabbricazione di prodotti della lavorazione di minerali non metalliferi	42,5	39,6	40,6	40,0	37,8	39,5
Produzione di metalli e fabbricazione di prodotti in metallo	144,3	134,7	130,5	124,6	133,3	124,6
<i>Produzione di metalli e loro leghe</i>	<i>6,0</i>	<i>5,5</i>	<i>5,8</i>	<i>5,4</i>	<i>5,0</i>	<i>4,6</i>
<i>Fabbricazione e lavorazione dei prodotti in metallo, escluse macchine e impianti</i>	<i>138,3</i>	<i>129,2</i>	<i>124,7</i>	<i>119,2</i>	<i>128,3</i>	<i>120,0</i>
Fabbricazione di macchine ed apparecchi meccanici, compresi la riparazione e la manutenzione	65,7	58,5	55,1	58,2	55,1	51,7
Fabbricazione di macchine elettriche e di apparecchiature elettriche ed ottiche	69,9	63,3	64,3	67,1	63,2	64,1
<i>Fabbricazione di macchine per ufficio, elaboratori e sistemi informatici</i>	<i>0,6</i>	<i>0,6</i>	<i>0,6</i>	<i>0,5</i>	<i>0,5</i>	<i>0,5</i>
<i>Fabbricazione di apparecchi elettrici n.c.a., radiotelevisivi e per le comunicazioni</i>	<i>41,4</i>	<i>37,7</i>	<i>38,4</i>	<i>39,5</i>	<i>37,6</i>	<i>38,6</i>
<i>Fabbricazione di apparecchi medicali, di precisione, di strumenti ottici e di orologi</i>	<i>27,9</i>	<i>25,0</i>	<i>25,3</i>	<i>27,1</i>	<i>25,1</i>	<i>25,0</i>
Fabbricazione di mezzi di trasporto	10,9	10,1	10,0	9,9	9,2	9,7
<i>Fabbricazione di autoveicoli, rimorchi e semirimorchi</i>	<i>4,1</i>	<i>3,9</i>	<i>4,0</i>	<i>4,2</i>	<i>4,0</i>	<i>4,2</i>
<i>Fabbricazione di altri mezzi di trasporto</i>	<i>6,8</i>	<i>6,2</i>	<i>6,0</i>	<i>5,7</i>	<i>5,2</i>	<i>5,5</i>
Altre industrie manifatturiere	91,2	94,9	99,8	100,8	93,5	87,8
<i>Fabbricazione di mobili e strumenti musicali</i>	<i>64,4</i>	<i>67,0</i>	<i>70,5</i>	<i>71,1</i>	<i>65,7</i>	<i>61,5</i>
<i>Gioielleria, oreficeria, giochi, videogiochi, altre industrie manifatturiere e riciclaggio di rottami</i>	<i>26,8</i>	<i>27,9</i>	<i>29,3</i>	<i>29,7</i>	<i>27,8</i>	<i>26,3</i>

Tavola 79 segue - Occupati indipendenti (in migliaia)

ATTIVITA' ECONOMICHE	1992	1993	1994	1995	1996	1997
Produzione e distribuzione di energia elettrica, di gas, di vapore e acqua calda	0,9	0,9	0,9	0,8	0,8	0,8
Costruzioni	537,1	525,8	516,7	529,2	544,8	545,1
Commercio, riparazioni, alberghi e ristoranti, trasporti e comunicazioni	2.604,5	2.458,3	2.402,1	2.384,0	2.397,9	2.363,4
Commercio all'ingrosso, al dettaglio e riparazioni	1.942,0	1.834,7	1.780,1	1.760,1	1.772,9	1.738,9
<i>Commercio di automoveicoli, loro riparazione e manutenzione; vendita al dettaglio di carburante</i>	253,3	240,9	226,3	219,0	216,3	210,5
<i>Commercio all'ingrosso esclusi automoveicoli; intermediari del commercio</i>	374,0	357,8	351,2	361,8	367,5	363,6
<i>Commercio al dettaglio, esclusi automoveicoli; riparazione di beni personali e per la casa</i>	1.314,7	1.236,0	1.202,6	1.179,3	1.189,1	1.164,8
Alberghi e pubblici esercizi	437,0	410,8	418,2	422,7	424,1	423,9
<i>Alberghi, campeggi ed altri alloggi</i>	64,7	62,1	63,2	64,0	64,1	63,8
<i>Ristoranti, bar e mense</i>	372,3	348,7	355,0	358,7	360,0	360,1
Trasporti e comunicazioni	225,5	212,8	203,8	201,2	200,9	200,6
<i>Trasporti terrestri e mediante condotta</i>	170,8	161,8	152,1	150,4	149,6	147,2
<i>Trasporti marittimi, aerei e attività ausiliarie dei trasporti</i>	46,3	43,1	44,4	43,2	43,1	44,6
<i>Poste e telecomunicazioni</i>	8,4	7,9	7,3	7,6	8,2	8,8
Intermediazione monetaria e finanziaria; attività immobiliari ed imprenditoriali	709,2	668,4	679,9	723,3	773,2	822,4
Intermediazione monetaria e finanziaria	64,2	60,9	64,7	61,9	59,3	61,8
<i>Intermediazione monetaria e finanziaria escluse le assicurazioni e i fondi pensione</i>	11,9	10,8	11,3	12,1	12,8	12,2
<i>Assicurazioni e fondi pensione escluse le assicurazioni sociali obbligatorie</i>	2,4	2,3	2,4	2,4	2,3	2,3
<i>Attività ausiliarie dell'intermediazione finanziaria</i>	49,9	47,8	51,0	47,4	44,2	47,3
Attività immobiliari, noleggio, attività professionali ed imprenditoriali	645,0	607,5	615,2	661,4	713,9	760,6
<i>Attività immobiliari e noleggio di macchine e attrezzature</i>	41,7	38,9	41,0	44,7	48,0	45,0
<i>Informatica, ricerca e attività connesse</i>	52,7	49,4	49,5	53,9	56,8	60,3
<i>Altre attività professionali ed imprenditoriali</i>	550,6	519,2	524,7	562,8	609,1	655,3
Altre attività di servizi	627,9	621,7	637,2	669,6	667,6	650,5
Pubblica amministrazione e difesa; assicurazione sociale obbligatoria	-	-	-	-	-	-
Istruzione	91,0	93,1	94,8	106,4	100,6	99,8
Sanità e altri servizi sociali	213,5	219,7	224,6	235,7	234,7	230,3
Altri servizi pubblici, sociali e personali	323,4	308,9	317,8	327,5	332,3	320,4
<i>Attività ricreative, culturali e sportive</i>	78,7	79,0	85,2	89,8	91,8	90,2
<i>Altri servizi</i>	244,7	229,9	232,6	237,7	240,5	230,2
Servizi domestici presso famiglie e convivenze	-	-	-	-	-	-
Totale	6.263,7	5.976,2	5.885,6	5.920,9	5.955,0	5.937,4

Tavola 79 segue - Occupati indipendenti (in migliaia)

ATTIVITA' ECONOMICHE	1998	1999	2000	2001	2002	2003
Agricoltura, silvicoltura e pesca	617,7	573,4	558,3	557,0	534,6	534,9
Agricoltura, caccia e silvicoltura	599,5	554,4	538,2	538,2	517,3	518,5
Pesca, piscicoltura e servizi connessi	18,2	19,0	20,1	18,8	17,3	16,4
Industria in senso stretto	897,6	892,0	888,8	873,9	879,3	877,1
Estrazione di minerali energetici	..	0,5	0,5	0,5	..	-
Estrazione di minerali non energetici	3,7	3,4	3,4	3,6	3,7	3,5
Industrie alimentari, delle bevande e del tabacco	137,2	136,6	138,8	130,1	138,6	127,8
<i>Industrie alimentari</i>	<i>130,4</i>	<i>130,2</i>	<i>132,2</i>	<i>124,3</i>	<i>132,5</i>	<i>122,2</i>
<i>Industria delle bevande e del tabacco</i>	<i>6,8</i>	<i>6,4</i>	<i>6,6</i>	<i>5,8</i>	<i>6,1</i>	<i>5,6</i>
Industrie tessili e dell'abbigliamento	158,3	147,0	150,0	151,5	139,4	143,6
<i>Industrie tessili</i>	<i>84,1</i>	<i>78,7</i>	<i>81,1</i>	<i>83,9</i>	<i>77,8</i>	<i>77,9</i>
<i>Confezioni di articoli di abbigliamento</i>	<i>74,2</i>	<i>68,3</i>	<i>68,9</i>	<i>67,6</i>	<i>61,6</i>	<i>65,7</i>
Industrie conciarie, prodotti in cuoio, pelle e similari	48,3	47,3	46,0	43,5	39,9	40,7
Industria del legno e dei prodotti in legno	73,0	74,1	74,1	72,7	76,0	74,1
Fabbricazione della carta e dei prodotti di carta; stampa ed editoria	61,0	65,1	63,7	61,6	63,9	62,4
<i>Fabbricazione della pasta-carta, della carta e dei prodotti di carta</i>	<i>9,3</i>	<i>9,9</i>	<i>9,3</i>	<i>8,7</i>	<i>8,2</i>	<i>8,7</i>
<i>Editoria, stampa e riproduzione di supporti registrati</i>	<i>51,7</i>	<i>55,2</i>	<i>54,4</i>	<i>52,9</i>	<i>55,7</i>	<i>53,7</i>
Fabbricazione di coke, raffinerie di petrolio, trattamento dei combustibili nucleari
Fabbricazione di prodotti chimici e di fibre sintetiche e artificiali	10,9	11,1	10,4	11,0	10,6	10,6
<i>Fabbricazione di prodotti chimici di base, per l'agricoltura, l'edilizia, la stampa e per usi diversi</i>	<i>5,2</i>	<i>5,2</i>	<i>4,9</i>	<i>5,1</i>	<i>4,8</i>	<i>4,8</i>
<i>Fabbricazione di prodotti farmaceutici, chimici e botanici, per la cosmesi e la pulizia degli ambienti</i>	<i>5,7</i>	<i>5,9</i>	<i>5,5</i>	<i>5,9</i>	<i>5,8</i>	<i>5,8</i>
<i>Fabbricazione di fibre sintetiche e artificiali</i>	<i>-</i>	<i>-</i>	<i>-</i>	<i>-</i>	<i>-</i>	<i>-</i>
Fabbricazione di articoli in gomma e materie plastiche	20,9	19,4	20,2	18,9	18,5	17,5
Fabbricazione di prodotti della lavorazione di minerali non metalliferi	39,4	41,7	44,6	46,6	49,5	46,7
Produzione di metalli e fabbricazione di prodotti in metallo	124,4	124,8	117,6	117,1	121,7	128,5
<i>Produzione di metalli e loro leghe</i>	<i>4,8</i>	<i>4,8</i>	<i>5,0</i>	<i>5,2</i>	<i>4,9</i>	<i>4,6</i>
<i>Fabbricazione e lavorazione dei prodotti in metallo, escluse macchine e impianti</i>	<i>119,6</i>	<i>120,0</i>	<i>112,6</i>	<i>111,9</i>	<i>116,8</i>	<i>123,9</i>
Fabbricazione di macchine ed apparecchi meccanici, compresi la riparazione e la manutenzione	54,9	53,2	50,6	50,7	48,5	49,9
Fabbricazione di macchine elettriche e di apparecchiature elettriche ed ottiche	64,5	67,6	73,1	73,5	72,1	74,1
<i>Fabbricazione di macchine per ufficio, elaboratori e sistemi informatici</i>	<i>..</i>	<i>..</i>	<i>0,5</i>	<i>0,5</i>	<i>0,5</i>	<i>..</i>
<i>Fabbricazione di apparecchi elettrici n.c.a., radiotelevisivi e per le comunicazioni</i>	<i>37,9</i>	<i>39,1</i>	<i>42,2</i>	<i>40,7</i>	<i>39,9</i>	<i>41,0</i>
<i>Fabbricazione di apparecchi medicali, di precisione, di strumenti ottici e di orologi</i>	<i>26,2</i>	<i>28,1</i>	<i>30,4</i>	<i>32,3</i>	<i>31,7</i>	<i>32,7</i>
Fabbricazione di mezzi di trasporto	10,2	9,4	10,0	10,0	9,6	10,0
<i>Fabbricazione di autoveicoli, rimorchi e semirimorchi</i>	<i>4,4</i>	<i>4,1</i>	<i>4,4</i>	<i>4,1</i>	<i>4,0</i>	<i>4,2</i>
<i>Fabbricazione di altri mezzi di trasporto</i>	<i>5,8</i>	<i>5,3</i>	<i>5,6</i>	<i>5,9</i>	<i>5,6</i>	<i>5,8</i>
Altre industrie manifatturiere	89,2	89,7	84,7	81,6	86,0	86,8
<i>Fabbricazione di mobili e strumenti musicali</i>	<i>61,9</i>	<i>61,8</i>	<i>57,9</i>	<i>55,0</i>	<i>57,8</i>	<i>58,2</i>
<i>Gioielleria, oreficeria, giochi, videogiochi, altre industrie manifatturiere e riciclaggio di rottami</i>	<i>27,3</i>	<i>27,9</i>	<i>26,8</i>	<i>26,6</i>	<i>28,2</i>	<i>28,6</i>

Tavola 79 segue - Occupati indipendenti (in migliaia)

ATTIVITA' ECONOMICHE	1998	1999	2000	2001	2002	2003
Produzione e distribuzione di energia elettrica, di gas, di vapore e acqua calda	0,9	0,7	0,7	0,6	0,6	0,6
Costruzioni	550,1	566,4	573,8	598,6	589,5	597,2
Commercio, riparazioni, alberghi e ristoranti, trasporti e comunicazioni	2.364,5	2.330,5	2.345,0	2.355,6	2.315,7	2.334,8
Commercio all'ingrosso, al dettaglio e riparazioni	1.749,3	1.686,5	1.668,6	1.665,3	1.612,5	1.611,4
<i>Commercio di automoveicoli, loro riparazione e manutenzione; vendita al dettaglio di carburante</i>	204,5	200,6	199,6	192,9	188,0	189,5
<i>Commercio all'ingrosso esclusi automoveicoli; intermediari del commercio</i>	362,7	370,5	388,9	387,3	376,2	382,7
<i>Commercio al dettaglio, esclusi automoveicoli; riparazione di beni personali e per la casa</i>	1.182,1	1.115,4	1.080,1	1.085,1	1.048,3	1.039,2
Alberghi e pubblici esercizi	418,7	443,3	464,3	487,6	505,2	527,8
<i>Alberghi, campeggi ed altri alloggi</i>	61,4	64,1	69,4	70,8	73,0	75,8
<i>Ristoranti, bar e mense</i>	357,3	379,2	394,9	416,8	432,2	452,0
Trasporti e comunicazioni	196,5	200,7	212,1	202,7	198,0	195,6
<i>Trasporti terrestri e mediante condotta</i>	145,9	146,3	153,2	143,2	136,2	134,3
<i>Trasporti marittimi, aerei e attività ausiliarie dei trasporti</i>	42,3	45,3	49,1	50,5	52,2	50,9
<i>Poste e telecomunicazioni</i>	8,3	9,1	9,8	9,0	9,6	10,4
Intermediazione monetaria e finanziaria; attività immobiliari ed imprenditoriali	871,2	908,8	981,9	988,5	1.036,1	1.044,9
Intermediazione monetaria e finanziaria	65,1	60,0	62,5	62,4	58,6	62,0
<i>Intermediazione monetaria e finanziaria escluse le assicurazioni e i fondi pensione</i>	13,1	11,9	13,2	12,9	12,5	12,8
<i>Assicurazioni e fondi pensione escluse le assicurazioni sociali obbligatorie</i>	2,4	2,3	2,3	2,3	2,2	2,1
<i>Attività ausiliarie dell'intermediazione finanziaria</i>	49,6	45,8	47,0	47,2	43,9	47,1
Attività immobiliari, noleggio, attività professionali ed imprenditoriali	806,1	848,8	919,4	926,1	977,5	982,9
<i>Attività immobiliari e noleggio di macchine e attrezzature</i>	45,4	48,1	50,9	51,6	53,4	57,6
<i>Informatica, ricerca e attività connesse</i>	59,9	63,5	69,0	69,6	72,8	74,0
<i>Altre attività professionali ed imprenditoriali</i>	700,8	737,2	799,5	804,9	851,3	851,3
Altre attività di servizi	679,5	682,0	693,4	696,5	699,5	693,3
Pubblica amministrazione e difesa; assicurazione sociale obbligatoria	-	-	-	-	-	-
Istruzione	101,9	107,2	112,7	111,2	115,6	114,0
Sanità e altri servizi sociali	243,5	239,1	246,6	247,8	244,8	237,1
Altri servizi pubblici, sociali e personali	334,1	335,7	334,1	337,5	339,1	342,2
<i>Attività ricreative, culturali e sportive</i>	92,2	99,0	107,7	109,3	115,5	111,8
<i>Altri servizi</i>	241,9	236,7	226,4	228,2	223,6	230,4
Servizi domestici presso famiglie e convivenze	-	-	-	-	-	-
Totale	5.980,6	5.953,1	6.041,2	6.070,1	6.054,7	6.082,2

Glossario

Aggregati: le grandezze sintetiche che misurano il risultato d'insieme delle operazioni svolte da tutte le unità economiche del sistema, distinguibili in due categorie:

- aggregati legati direttamente alle operazioni del sistema (la produzione di beni e servizi, i consumi finali, gli investimenti fissi lordi, i redditi da lavoro dipendente, ecc.);
- aggregati che rappresentano saldi contabili (il prodotto interno lordo, il risultato lordo di gestione, il risparmio nazionale, ecc.). Gli aggregati che rappresentano saldi possono essere espressi al lordo o al netto degli ammortamenti.

Amministrazioni pubbliche: il settore che raggruppa le unità istituzionali le cui funzioni principali consistono nel produrre per la collettività servizi non destinabili alla vendita e nell'operare una redistribuzione del reddito e della ricchezza del Paese. Le principali risorse sono costituite da versamenti obbligatori effettuati direttamente o indirettamente da unità appartenenti ad altri settori. Il settore delle amministrazioni pubbliche è suddiviso in tre sottosettori:

- amministrazioni centrali che comprendono l'Amministrazione dello Stato in senso stretto (i ministeri) e gli organi costituzionali; gli enti centrali con competenza su tutto il territorio del paese (cassa depositi e prestiti, Anas, Cri, Coni, Cnr, Cnen, Istat, Isae, ecc.);
- amministrazioni locali che comprendono gli enti pubblici la cui competenza è limitata ad una sola parte del territorio. Sono compresi: le regioni, le province, i comuni, gli ospedali pubblici ed altri enti locali economici, culturali di assistenza, le camere di commercio, le università, gli Ept, ecc.;
- enti di previdenza che comprendono le unità istituzionali centrali e locali la cui attività principale consiste nell'erogare prestazioni sociali finanziate attraverso contributi generalmente a carattere obbligatorio (Inps, Inam, Inail, ecc.).

Ammortamento: rappresenta la perdita di valore, calcolata al costo corrente di sostituzione, subita dai capitali fissi (macchinari, impianti, mezzi di trasporto, ecc.) nel corso dell'anno a causa dell'usura fisica, dell'obsolescenza (perdita di valore economico dei beni capitali per il progresso tecnico incorporato nei nuovi beni) e dei danni accidentali assicurati (incendio, incidente, naufragio, ecc.). Il concetto di ammortamento economico differisce da quello fiscale o finanziario in senso lato.

Bilancia dei pagamenti: schema contabile che registra le transazioni economiche intervenute in un dato periodo fra i residenti e i non residenti di un'economia. Per residente di un'economia si intende ogni persona fisica e giuridica il cui centro di interessi economici risieda, su base non temporanea, in quella economia. Le transazioni economiche consistono nel passaggio di proprietà di risorse sia reali (beni, servizi, redditi), sia finanziarie: in questo ultimo caso esse danno luogo ad una variazione delle attività o passività finanziarie dei residenti verso l'estero.

Consumi: rappresentano il valore dei beni e servizi impiegati per soddisfare direttamente i bisogni umani, siano essi individuali o collettivi. Sono utilizzati due concetti: la spesa per consumi finali e i consumi finali effettivi.

Cofog: classificazione delle spese sostenute dalle Amministrazioni pubbliche secondo le funzioni, ossia gli scopi e gli obiettivi per raggiungere i quali le suddette mettono in atto transazioni. Si parla quindi di spese per i servizi generali, la difesa, la sicurezza, l'istruzione, la sanità etc.

Consumi finali: la spesa sostenuta dalle unità istituzionali residenti per i beni e servizi usati (senza ulteriori trasformazioni) per il diretto soddisfacimento dei bisogni individuali o collettivi della comunità. Il consumo inteso non tanto come spesa o possesso, quanto come beneficio derivante dalla disponibilità di beni e servizi .

Consumi finali effettivi: l'insieme di beni e servizi acquisiti dalle unità istituzionali residenti per il soddisfacimento dei bisogni umani siano essi individuali o collettivi. E' dato dalla somma di tre componenti:

- il valore della spesa delle famiglie per i beni e servizi finali;
- il valore della spesa effettuata dalla Pubblica amministrazione per il consumo individuale di beni e servizi destinati alle famiglie come i trasferimenti in natura;
- il valore della spesa effettuata dalle Istituzioni senza scopo di lucro per il consumo individuale di beni e servizi destinati alle famiglie come trasferimenti sociali in natura.

Consumi intermedi: rappresentano il valore dei beni e dei servizi consumati quali input in un processo di produzione, escluso il capitale fisso il cui consumo è registrato come ammortamento. I beni e i servizi possono essere trasformati oppure esauriti nel processo produttivo.

Contabilità nazionale: l'insieme di tutti i conti economici che descrivono l'attività economica di un Paese o di una circoscrizione territoriale. Essa ha per oggetto l'osservazione quantitativa e lo studio statistico del sistema economico o dei sub-sistemi che lo compongono a diversi livelli territoriali.

Conto della produzione: riguarda le operazioni che costituiscono il processo produttivo in senso stretto. Questo conto viene elaborato tanto per branche quanto per settori. In entrata riporta la produzione e in uscita i consumi intermedi. Il saldo è costituito dal valore aggiunto (per quanto riguarda l'intera economia, dal prodotto interno netto).

Conto della generazione dei redditi primari: registra la distribuzione tra i fattori di produzione e le amministrazioni pubbliche dei redditi ottenuti direttamente dal processo di produzione. Il saldo è costituito dal risultato di gestione. Tale conto può essere redatto sia per le branche di attività economica che per i settori istituzionali.

Conto della attribuzione dei redditi primari: registra la distribuzione alle unità residenti e ai settori istituzionali dei redditi derivanti dalla partecipazione diretta al processo di produzione e dei redditi ottenuti come corrispettivo per aver messo a disposizione di altre unità istituzionali mezzi finanziari o beni materiali non prodotti. Il saldo per l'intera economia è costituito dal reddito nazionale netto.

Conto della distribuzione secondaria del reddito: illustra il modo in cui i redditi primari sono influenzati dalle operazioni di redistribuzione (imposte correnti sul reddito, sul patrimonio ecc., contributi e prestazioni sociali, altri trasferimenti correnti). Il saldo è costituito dal reddito disponibile. Tale conto è compilato solo per i settori istituzionali.

Conto di equilibrio dei beni e servizi: raffronta, per l'insieme dell'economia e per branche, le entrate (produzione ed importazioni) e le uscite di beni e servizi (consumi intermedi, consumi finali, investimenti fissi lordi, variazione delle scorte, acquisizioni meno cessioni di oggetti di valore, esportazioni). È il conto equilibrato per definizione e, pertanto, non origina alcun saldo.

Conto di utilizzazione del reddito: mostra, per quei settori che hanno dei consumi finali, come il reddito disponibile viene ripartito tra i consumi finali ed il risparmio. Il saldo di detto conto è il risparmio.

Conto del capitale: registra le acquisizioni, al netto delle cessioni, di attività non finanziarie e misura la variazione del patrimonio netto dovuta al risparmio e ai trasferimenti su conto capitale. Il saldo di questo conto è l'indebitamento o l'accreditamento.

Conto finanziario: registra, per tipo di strumento finanziario, le variazioni di attività e passività finanziarie che compongono le voci di accreditamento o indebitamento.

Conti economici nazionali: quadri sintetici delle relazioni economiche che si hanno tra le differenti unità economiche di una data comunità in un determinato periodo. Essi riportano, in un certo ordine, le cifre relative alla situazione economica del Paese, sulle risorse disponibili e sul loro uso, sul reddito che si è formato e sulle sue componenti, sul processo di accumulazione e sul suo finanziamento, sulle relazioni con il Resto del mondo e su altri fenomeni.

Contributi: sono i trasferimenti unilaterali correnti operati dalle amministrazioni pubbliche o dalle istituzioni comunitarie dell'Unione europea nel quadro della politica economica e sociale alle unità residenti che producono beni e servizi, allo scopo di influenzare i prezzi e/o di consentire una sufficiente remunerazione dei fattori produttivi. Si articolano in:

- *contributi ai prodotti:* vengono erogati per singola unità di bene o servizio prodotto o importato. Essi possono consistere in un determinato importo di denaro per una quantità di un bene o servizio oppure possono essere calcolati ad valorem, nella forma di una determinata percentuale del prezzo per unità. I contributi possono anche essere calcolati quali differenza tra un dato prezzo di riferimento ed il prezzo di mercato effettivamente pagato da un acquirente. I contributi ai prodotti sono generalmente concessi allorché i beni e i servizi sono prodotti, venduti o importati. Per convenzione, i contributi ai prodotti riguardano esclusivamente la produzione di beni e servizi destinabili alla vendita o la produzione di beni e servizi per proprio uso finale;

- *altri contributi alla produzione:* i contributi, diversi dai contributi ai prodotti, che le unità di produzione residenti percepiscono a motivo dell'esercizio dell'attività di produzione.

Contributi sociali: comprendono i contributi sociali effettivi (a carico dei datori di lavoro e dei lavoratori) e i contributi sociali figurativi. L'insieme di questi ultimi costituisce gli esborsi effettuati direttamente dai datori di lavoro al fine di garantire ai propri dipendenti il godimento di prestazioni sociali (malattia, maternità, invalidità, assegni familiari, ecc.), senza far ricorso a imprese di assicurazione, fondi pensione o costituzione di fondi speciali o riserve.

Copni: classificazione delle spese sostenute dalle Istituzioni sociali private senza scopo di lucro al servizio delle famiglie secondo le funzioni, ossia gli scopi e gli obiettivi per raggiungere i quali le suddette mettono in atto transazioni. Si parla quindi di spese per i servizi dell'istruzione, delle associazioni quali sindacati, partiti politici etc.

Deflazione: l'insieme di procedimenti di calcolo con i quali si elimina dai valori espressi in termini correnti l'influenza dovuta alle modificazioni dei prezzi. Le variazioni monetarie degli aggregati possono essere infatti scomposte nelle due componenti di quantità e di prezzo, in presenza dell'equazione tipica V (valore) = P (prezzo o deflatore implicito) x Q (quantità). Questa operazione si applica perfettamente ad aggregati economici che riflettono operazioni su beni e servizi (produzione, consumi, investimenti, importazioni ed esportazioni, variazione delle scorte), mentre il trattamento degli aggregati riflettenti le operazioni di distribuzione e redistribuzione del reddito e le operazioni monetarie e finanziarie presenta notevoli difficoltà, superabili introducendo opportune ipotesi riguardanti la destinazione finale delle grandezze considerate.

Esportazioni: i trasferimenti di beni (merci) e di servizi da operatori residenti a operatori non residenti (Resto del mondo). Le esportazioni di beni includono tutti i beni (nazionali o nazionalizzati, nuovi o usati) che, a titolo oneroso o gratuito, escono dal territorio economico del Paese per essere destinati al Resto del mondo. Esse sono valutate al valore Fob (free on board) che corrisponde al prezzo di mercato alla frontiera del paese esportatore. Questo prezzo comprende: il prezzo *ex fabrica*, i margini commerciali, le spese di trasporto internazionale, gli eventuali diritti all'esportazione. Le esportazioni di servizi comprendono tutti i servizi (trasporto, assicurazione, altri) prestati da unità residenti a unità non residenti.

Importazioni: gli acquisti all'estero (Resto del mondo) di beni (merci) e di servizi, introdotti nel territorio nazionale. Le importazioni di beni comprendono tutti i beni (nuovi o usati) che, a titolo oneroso o gratuito, entrano nel territorio economico del Paese in provenienza dal Resto del mondo. Esse possono essere valutate al valore Fob, o al valore Cif (costo, assicurazione, nolo) che comprende: il valore Fob dei beni, le spese di trasporto e le attività assicurative tra la frontiera del Paese esportatore e la frontiera del Paese importatore. Le importazioni di servizi includono tutti i servizi (trasporto, assicurazione, altri) prestati da unità non residenti a unità residenti.

Imposte sulla produzione e sulle importazioni: le imposte sulla produzione e sulle importazioni sono i prelievi obbligatori unilaterali, in denaro o in natura, operati dalle amministrazioni pubbliche o dalle istituzioni dell'Unione europea sulla produzione e sulle importazioni di beni e servizi, sull'utilizzazione del lavoro, sulla proprietà o sull'utilizzo di terreni, fabbricati o altri beni impiegati nell'attività di produzione. Tali imposte sono dovute indipendentemente dal conseguimento di profitti. Si articolano in:

- imposte sui prodotti: sono i prelievi operati per singola unità di bene o di servizio prodotto o scambiato, possono corrispondere ad un importo monetario specifico per una unità di quantità di un bene o di un servizio oppure possono essere calcolati *ad valorem*, quale percentuale del prezzo unitario o del valore di tale bene o servizio;
- altre imposte sulla produzione: comprendono i prelievi operati sulle imprese a motivo dell'esercizio dell'attività di produzione, indipendentemente dalla quantità o dal valore dei beni o servizi prodotti o scambiati.

Investimenti fissi lordi: sono costituiti dalle acquisizioni (al netto delle cessioni) di capitale fisso effettuate dai produttori residenti a cui si aggiungono gli incrementi di valore dei beni materiali non prodotti. Il capitale fisso consiste di beni materiali e immateriali prodotti destinati ad essere utilizzati nei processi produttivi per un periodo superiore ad un anno.

Investimenti lordi (formazione lorda del capitale): il valore dei beni materiali acquisiti dalle unità produttive i quali procureranno reddito in un periodo successivo. Comprendono: gli investimenti fissi lordi; la variazione delle scorte; le acquisizioni meno le cessioni di oggetti di valore. Gli investimenti lordi includono gli ammortamenti, mentre gli investimenti netti li escludono

Moneta: il bene intermediario, la cui funzione essenziale consiste nel facilitare i trasferimenti di ricchezza. È un bene di tipo particolare necessario per servire da riferimento nel misurare il valore degli altri beni, facilitare gli scambi, fungere da riserva del valore.

Prestazioni sociali: comprendono i trasferimenti correnti, in denaro o in natura, corrisposti alle famiglie al fine di coprire gli oneri alle stesse per il verificarsi di determinati eventi (malattia, vecchiaia, morte, disoccupazione, assegni familiari, infortuni sul lavoro, ecc.). Le prestazioni sociali comprendono i trasferimenti correnti e forfettari dai sistemi di sicurezza sociale, i trasferimenti dai sistemi privati di assicurazione sociale con e senza costituzione di riserve, i trasferimenti correnti da amministrazioni pubbliche e istituzioni senza scopo di lucro al servizio delle famiglie non subordinati al pagamento di contributi (assistenza).

Prezzo: è definito come la quantità di moneta che bisogna cedere per ottenere in cambio l'unità del bene oggetto della transazione. A seconda dell'entità economica interessata, il prezzo assume varie denominazioni: alla produzione (prezzo di transazione in cui il contraente-venditore è il produttore); praticato dai grossisti (prezzo di transazione in cui il contraente è un grossista); al consumo (prezzo riferito alla fase di scambio in cui l'acquirente è un consumatore finale).

Prezzo base: Il prezzo che il produttore può ricevere dall'acquirente per una unità di bene o servizio prodotta, dedotte le eventuali imposte da pagare su quella unità quale conseguenza della sua produzione e della sua vendita (ossia le imposte sui prodotti) ma compreso ogni eventuale contributo da ricevere su quella unità quale conseguenza della sua produzione o della sua vendita (ossia i contributi ai prodotti). Sono escluse le spese di trasporto fatturate separatamente dal produttore mentre sono inclusi i margini di trasporto addebitati dal produttore sulla stessa fattura, anche se indicati come voce distinta.

Prodotto interno lordo ai prezzi di mercato (Pil): il risultato finale dell'attività di produzione delle unità produttrici residenti. Corrisponde alla produzione totale di beni e servizi dell'economia, diminuita dei consumi intermedi ed aumentata dell'Iva gravante e delle imposte indirette sulle importazioni. È altresì, pari alla somma dei valori aggiunti ai prezzi di mercato delle varie branche di attività economica, aumentata dell'Iva e delle imposte indirette sulle importazioni, al netto dei servizi di intermediazione finanziaria indirettamente misurati (Sifim).

Produttività: il rapporto fra la produzione ed il complesso dei fattori che sono stati impiegati per tale produzione. Essa si presenta dunque, sotto forma di una frazione il cui numeratore esprime la quantità materiale della produzione esaminata e il cui denominatore rappresenta,

invece, l'insieme dei fattori che sono stati necessari per ottenere tale produzione. Non è facile misurare la produttività di un complesso così ampio di fattori (produttività globale), per cui ci si limita all'esame della produttività parziale, espressa sulla base del rapporto tra una misura della produzione ed una misura di uno o più fattori della produzione. Si parla pertanto di produttività del lavoro, del capitale, dell'energia, delle materie prime.

Produttività del lavoro: il rapporto tra l'intero valore della produzione realizzata e il volume o la quantità del lavoro (numero degli occupati e/o ore lavorate) impiegato nella produzione.

Produzione (di beni e servizi): il risultato dell'attività economica svolta nel paese dalle unità residenti in un arco temporale determinato. Esistono diverse nozioni di produzione, che è un aggregato la cui misura statistica non è agevole. Gli schemi standardizzati di contabilità nazionale prevedono la distinzione fra produzione *market* di beni e servizi destinata alla vendita, che è oggetto di scambio e che dà quindi origine alla formazione di un prezzo di mercato, e produzione *non market* che non è oggetto di scambio (la produzione per uso finale proprio, i servizi collettivi forniti dalla Pubblica Amministrazione e dalle Istituzioni senza scopo di lucro al servizio delle famiglie). La produzione finale (o prodotto lordo), intesa quale risultato finale dell'attività di produzione delle unità residenti, viene calcolata come differenza tra il valore della produzione di beni e servizi conseguita dalle branche produttive e il valore dei beni e servizi intermedi dalle stesse consumati nel periodo considerato.

Redditi da lavoro dipendente (Rld): il costo sostenuto dai datori di lavoro a titolo di remunerazione dell'attività prestata alle proprie dipendenze dai lavoratori sia manuali che intellettuali. I Rld risultano composti dalle retribuzioni lorde e dai contributi sociali effettivi e/o figurativi.

Reddito misto: Reddito delle imprese non costituite in società appartenenti al settore delle famiglie. Corrisponde alla remunerazione del lavoro svolto dal proprietario o dai componenti della sua famiglia che non può essere distinto dai profitti che il proprietario consegue in qualità di imprenditore.

Reddito nazionale lordo (o netto) ai prezzi di mercato (Pnl): rappresenta il totale dei redditi primari percepibili dalle unità istituzionali residenti: redditi da lavoro dipendente, imposte sulla produzione e sulle importazioni al netto dei contributi, redditi da capitale (da percepire meno quelli da corrispondere), risultato (lordo o netto) di gestione e reddito misto (lordo o netto). Si calcola sommando al Pil i redditi da lavoro dipendente nonché i redditi da capitale ed impresa ricevuti dal Resto del mondo e sottraendo i flussi corrispondenti versati al Resto del mondo. L'aggregato, che esprime i risultati economici conseguiti dai fattori produttivi residenti nel Paese, costituisce uno dei parametri di riferimento per la ripartizione dei contributi che gli stati membri della Unione europea devono versare al bilancio comunitario. Il concetto coincide con quello di prodotto nazionale lordo come generalmente inteso finora in contabilità nazionale.

Reddito nazionale lordo disponibile (Rnld): L'aggregato che esprime i risultati economici conseguiti dai fattori produttivi residenti nel paese. Si calcola sommando al Pil i redditi primari ricevuti dal resto del mondo e sottraendo i flussi corrispondenti versati al resto del mondo. Rappresenta, quindi, il reddito di cui dispone il Paese per i consumi finali ed il risparmio.

Retribuzioni lorde: comprendono i salari, gli stipendi e le competenze accessorie, in denaro e in natura, al lordo delle trattenute erariali e previdenziali, corrisposti ai lavoratori dipendenti direttamente e con carattere di periodicità, secondo quanto stabilito dai contratti, dagli accordi aziendali e dalle norme di legge in vigore.

Risparmio nazionale lordo (Rispln): l'aggregato che misura la quota di reddito nazionale lordo disponibile (Rnld) non impiegata per i consumi finali.

Risultato lordo di gestione (Rlg): corrisponde al Pil, diminuito delle imposte indirette sulla produzione e sulle importazioni al netto dei contributi alla produzione, e dei redditi da lavoro dipendente versati dai datori di lavoro residenti. Comprende tutti gli altri redditi generati dal processo produttivo oltre gli ammortamenti.

Servizi di intermediazione finanziaria indirettamente misurati (Sifim): rappresentano il valore della produzione derivante dall'attività di intermediazione finanziaria prestata dalle istituzioni di credito che non viene detratta a livello delle singole branche produttrici. Poiché tale attività consiste nel raccogliere, trasformare e impiegare le disponibilità finanziarie il valore della produzione di questi servizi è convenzionalmente uguale alla differenza tra i redditi da capitale delle istituzioni di credito, non provenienti dall'impiego di capitali propri e l'ammontare degli interessi passivi pagati ai creditori.

Settori istituzionali: i raggruppamenti di unità istituzionali (società, imprese individuali, famiglie, Amministrazioni pubbliche, ecc.) che manifestano autonomia e capacità di decisione in campo economico-finanziario e che, fatta eccezione per le famiglie, tengono scritture contabili regolari.

Sistema europeo dei conti (Sec): nel 1970 l'Istituto Statistico delle Comunità Europee (Eurostat) ha adottato un sistema armonizzato dei conti: il Sec. Nel 1995 tale sistema è stato modificato, coerentemente con il nuovo sistema dei conti nazionali Sna93, redatto dall'Onu e da altre istituzioni internazionali, tra cui lo stesso Eurostat. Il Sec95, approvato come regolamento comunitario (Regolamento del consiglio, Ce, 2223, 25 giugno 1996), permette una descrizione quantitativa completa e comparabile dell'economia dei paesi membri dell'attuale Unione europea (Ue), attraverso un sistema integrato di conti di flussi e di conti patrimoniali definiti per l'intera economia e per raggruppamenti di operatori economici (settori istituzionali). I concetti e le definizioni del Sec95 sono alla base dei dati presentati in questo capitolo.

Tavola input-output (o delle interdipendenze economiche): permette all'utilizzatore di avere sotto gli occhi, opportunamente raccolte e classificate, tutte le transazioni su beni e servizi e sui fattori della produzione che si sono verificate nel sistema in un dato periodo e tra i vari gruppi di operatori, sottolineando i loro legami di interdipendenza. L'insieme delle unità produttive è ripartito in branche di produzione omogenea, secondo un'articolazione classificatoria uniforme per tutti i Paesi dell'Ue. L'utilità della tavola è tanto più efficace quanto maggiore è la sua articolazione, e quindi quanto più rilevante è il numero delle branche produttive prese in esame. Schematicamente, la tavola è costituita da una parte centrale, la matrice vera e propria delle interdipendenze settoriali, in cui le branche compaiono due volte: a) una volta in fiancata, branche di origine, cioè come branche "che vendono", da cui si dipartono i flussi di uscita (output) delle risorse (produzioni e

importazioni); b) una volta in testata, branche di destinazione o di impiego, cioè come branche "che acquistano", in cui gli stessi flussi convergono assumendo per le branche di impiego il significato di input, cioè di beni e servizi acquisiti per la trasformazione e utilizzati come consumi intermedi.

La tavola comprende inoltre il quadro degli impieghi finali e quello dei fattori primari, entrambi disaggregati per branca. In sintesi, si citano alcune utilizzazioni della tavola: a) essa fornisce, per colonna, la struttura media dei costi delle unità appartenenti alla branca cui è intestata la colonna, e per riga, la struttura media delle vendite alle branche di impiego da parte della branca cui è riferita la riga; pertanto, ogni azienda, confrontando dette strutture con quelle relative ai propri dati, può derivare utili indicazioni per orientare e perfezionare la gestione; b) essa consente, mediante specifici procedimenti statistico-matematici, di stimare le ripercussioni sul livello di produzione e sui fabbisogni delle singole branche provocate da modificazioni della domanda finale (consumi, investimenti esportazioni); ciò permette di effettuare previsioni e di supportare decisioni di politica o di programmazione.

Territorio economico: l'area entro la quale operano e sviluppano i loro interessi le unità residenti del Paese. Può riguardare aree diverse da quelle delimitate geograficamente.

Trasferimenti: le operazioni unilaterali con le quali un soggetto devolve a favore di un altro una somma di denaro o un insieme di beni e servizi, senza riceverne in cambio una contropartita. Possono essere correnti o in conto capitale.

Trasferimenti correnti: sono finalizzati prevalentemente al finanziamento delle spese di consumo. Comprendono: i premi netti e gli indennizzi di assicurazione contro i danni, i trasferimenti correnti tra amministrazioni pubbliche, gli aiuti internazionali correnti, i trasferimenti correnti diversi (alle istituzioni senza scopo di lucro, tra famiglie ecc.).

Trasferimenti in conto capitale: i trasferimenti eseguiti in prevalenza per finanziare spese di investimento o altre forme di accumulazione.

Unità di lavoro (standard): quantifica in modo omogeneo il volume dell'occupazione presente nel territorio economico considerato. Tale calcolo si è reso necessario in quanto la persona può assumere una o più posizioni lavorative in funzione:

- dell'attività (unica, principale, secondaria);
- della posizione nella professione (dipendente, indipendente);
- della durata (continuativa, non continuativa);
- dell'orario di lavoro (a tempo pieno, a tempo parziale);
- della posizione contributiva o fiscale (regolare, irregolare).

L'unità di lavoro standard rappresenta la quantità di lavoro prestato nell'anno da un occupato a tempo pieno, oppure la quantità di lavoro equivalente prestata da lavoratori a tempo parziale o da lavoratori che svolgono un doppio lavoro. Questo concetto non è più legato alla singola persona fisica, ma risulta ragguagliato ad un numero di ore annue corrispondenti ad un'occupazione esercitata a tempo pieno, numero che può diversificarsi in funzione della differente attività lavorativa. Le unità di lavoro sono dunque utilizzate come unità di misura del volume di lavoro impiegato nella produzione dei beni e servizi rientranti nelle stime del prodotto interno lordo in un determinato periodo di riferimento.

Valore aggiunto: l'aggregato che consente di apprezzare la crescita del sistema economico in termini di nuovi beni e servizi messi a disposizione della comunità per impieghi finali. È la risultante della differenza tra il valore della produzione di beni e servizi conseguita dalle singole branche produttive ed il valore dei beni e servizi intermedi dalle stesse consumati (materie prime e ausiliarie impiegate e servizi forniti da altre unità produttive). Corrisponde alla somma delle retribuzioni dei fattori produttivi e degli ammortamenti. Può essere calcolato ai prezzi di base, ai prezzi di mercato e al costo dei fattori.

Valore aggiunto ai prezzi di base: il saldo tra la produzione e i consumi intermedi, in cui la produzione è valutata ai prezzi di base, cioè al netto delle imposte sui prodotti e al lordo dei contributi ai prodotti.

Valore aggiunto al costo dei fattori: La produzione valutata al netto di tutte le imposte (sia quelle sui prodotti, sia le altre imposte sulla produzione), ed al lordo di tutti i contributi (sia i contributi commisurati al valore dei beni prodotti, sia gli altri contributi alla produzione).

Valore aggiunto ai prezzi di mercato: il valore aggiunto ai prezzi di base aumentato delle imposte sui prodotti, Iva esclusa e al netto dei contributi ai prodotti.

Variazione delle scorte: le scorte comprendono tutti i beni che non formano il capitale fisso, posseduti ad un dato momento dalle unità produttive residenti; la variazione è misurata come differenza tra il valore delle entrate nel magazzino e quello delle uscite dal magazzino.

Stampato da consorzio R.T.I.
C.S.R. S.r.l. - System Graphic S.r.l
Marzo 2005 – copie 750

Serie Annuari - Volumi pubblicati

Anno 2003


Decessi: Caratteristiche demografiche e sociali - anno 2000 n° 9


Forze di lavoro - Media 2002 n° 8

Statistiche giudiziarie civili - anno 2001 n° 10


Statistiche giudiziarie penali - anno 2001 n° 10

Contabilità nazionale - Tomo 1 - Conti economici nazionali - anni 1970-2001 n° 7

Finanza locale: entrate e spese dei bilanci consuntivi (comuni, province e regioni) - anno 1998 n° 7 

Finanza locale: entrate e spese dei bilanci consuntivi (comuni, province e regioni) - anno 1999 n° 8 

Statistiche dei trasporti - anno 2000 n° 3

Statistiche della previdenza e dell'assistenza sociale - I) I trattamenti pensionistici - anni 2000-2001 n° 1 

Statistiche delle Amministrazioni pubbliche - anno 2000 n° 2

Statistiche della previdenza e dell'assistenza sociale - II) I beneficiari delle prestazioni pensionistiche - anno 2001 n° 2 

Anno 2004

Matrimoni, separazioni e divorzi - anno 2000 n° 13

Popolazione e movimento anagrafico dei comuni - anno 2002 n° 15

I consumi delle famiglie - anno 2002 n° 9 


Cause di morte - anno 2000 n° 16

Statistiche giudiziarie penali - anno 2002 n° 11

Statistiche culturali - anni 2000-2001 n° 42


Statistiche giudiziarie civili - anno 2002 n° 11


Contabilità nazionale - Tomo 1 - Conti economici nazionali - anni 1992-2002 n° 8

Statistiche della previdenza e dell'assistenza sociale - I) I trattamenti pensionistici. Anno 2002 n° 3 

Anno 2005

Contabilità nazionale - Tomo 1 - Conti economici nazionali - anni 1992-2003 n° 9

 dati forniti su floppy

 dati forniti su cd-rom



*Produzione editoriale
&
Altri servizi*

La produzione editoriale

LE PUBBLICAZIONI A CARATTERE GENERALE

Annuario statistico italiano 2004
pp. XXIV-808+1 cd-rom; € 43,50
ISBN 88-458-1119-0

Bollettino mensile di statistica
pp. 208 circa; € 11,00
ISSN 0021-3136

Compendio statistico italiano 2002
pp. 316; € 10,00
ISBN 88-458-0748-7

Italian Statistical Abstract 2001
pp. 268; € 10,00
ISBN 88-458-0690-1

**Proceedings of the 17th Roundtable
on Business Survey Frames**
Rome, 26-31 October 2003
Volume I e II
pp. 546; € 34,00
ISBN 88-458-1128-X

Rapporto annuale
La situazione del Paese nel 2003
pp. XXXII-516; € 23,00
ISBN 88-458-1109-3
ISSN 1594-3135

Rapporto annuale
La situazione del Paese nel 2003
pp. XXXII-516+1 cd-rom; € 28,00
ISBN 88-458-1110-7

LE NOVITÀ EDITORIALI A CARATTERE TEMATICO

AMBIENTE E TERRITORIO

**Contabilità ambientale e "risposte"
del sistema socio-economico:
dagli schemi alle realizzazioni**
Annali di statistica, n. 1 - Roma 2003
pp. 616; € 36,00
ISBN 88-458-0658-8

**Principali fattori agricoli di pressione
sull'ambiente (*) - Anno 1998**
Argomenti, n. 27, edizione 2003
pp. 288+1 disk; € 25,00
ISBN 88-458-1088-7

POPOLAZIONE

**Decessi: caratteristiche demografiche
e sociali (*) - Anno 2000**
Annuari, n. 9, edizione 2003
pp. 152; € 10,50
ISBN 88-458-1091-7

Matrimoni, separazioni e divorzi (*)
anno 2000
Annuari, n. 13, edizione 2004
pp. 160; € 12,50
ISBN 88-458-1123-9

**La presenza straniera in Italia:
caratteristiche socio-demografiche**
Permessi di soggiorno al 1° gennaio
degli anni 2001, 2002, 2003
Informazioni, n. 10, edizione 2004
pp. 124+1 disk; € 15,50
ISBN 88-458-1108-5

SANITÀ E PREVIDENZA

**L'assistenza residenziale in Italia:
regioni a confronto**
anno 2000
Informazioni, n. 14, edizione 2004
pp. 100; € 12,50
ISBN 88-458-1114-X

Cause di morte
anno 2000
Annuari, n. 16, edizione 2004
pp. 410; € 28,00
ISBN 88-458-1107-7

**Decessi: caratteristiche
demografiche e sociali (*)**
anno 2000
Annuari, n. 9, edizione 2003
pp. 152; € 10,50
ISBN 88-458-1091-7

**Dimissioni dagli istituti di cura per
aborto spontaneo**
anno 2000
Informazioni, n. 15, edizione 2004
pp. 80; € 8,00
ISBN 88-458-1115-8

**La mortalità per causa nelle
regioni italiane**
anni 2000 e 2002
Informazioni, n. 11, edizione 2004
pp. 114+1 disk; € 16,50
ISBN 88-458-1111-5

**Le notifiche di malattie infettive
in Italia**
anni 2000-2001
Informazioni, n. 7, edizione 2004
pp. 128+1 disk; € 15,50
ISBN 88-458-1104-2

Statistica degli incidenti stradali (*)
anno 2002
Informazioni, n. 29 edizione 2003
pp. 92+1 disk; € 11,50
ISBN 88-458-1081-X

**Statistiche della previdenza e
dell'assistenza sociale (*)**
II - I beneficiari delle prestazioni
pensionistiche - Anno 2001
Annuari, n. 2, edizione 2003
pp. 132+1 cd-rom; € 15,50
ISBN 88-458-1078-X

**Struttura e attività degli istituti
di cura**
anni 2000-2001
Informazioni, n. 16, edizione 2004
pp. 336; € 26,50
ISBN 88-458-1117-4

CULTURA

I diplomati e lo studio (*)
Percorsi di studio e di lavoro dei
diplomati - Indagine 2001
Informazioni, n. 30, edizione 2003
pp. 108+1 disk; € 15,50
ISBN 88-458-1082-8

Le pubblicazioni con (*) sono riportate in più settori editoriali



I laureati e lo studio (*)

Inserimento professionale dei laureati - Indagine 2001
Informazioni, n. 8, edizione 2004
pp. 112+1 disk; € 15,50
ISBN 88-458-1105-0

I laureati e il mercato del lavoro (*)

Inserimento professionale dei laureati - Indagine 2001
Informazioni, n. 31, edizione 2003
pp. 292+2 disk; € 25,00
ISBN 88-458-1083-6

Le statistiche culturali in Europa

Metodi e norme, n. 13, edizione 2002
pp. 248; € 20,00
ISBN 88-458-0629-4

FAMIGLIA E SOCIETÀ

Alcuni indicatori del mercato del lavoro dal Panel europeo sulle famiglie (*)

Italia, anni 1994-2000
Europa, anni 1994-1999
Informazioni, n. 26, edizione 2003
pp. 128+1 disk; € 15,50
ISBN 88-458-1075-5

I consumi delle famiglie

anno 2002
Annuari, n. 9, edizione 2004
pp. 180+1 disk; € 17,50
ISBN 88-458-1101-8

Famiglie, abitazioni e zona in cui si vive

anno 2002
Informazioni, n. 36, edizione 2003
pp. 104+1 disk; € 15,50
ISBN 88-458-1092-5

Il rapporto dei cittadini con la giustizia civile (*)

Coinvolgimento nelle cause civili e forme alternative di risoluzione
Dicembre 2001 - Marzo 2002
Informazioni, n. 35, edizione 2003
pp. 76+1 disk; € 12,50
ISBN 88-458-1090-9

La sicurezza dei cittadini. Reati, vittime, percezione della sicurezza e sistemi di protezione (*)

anno 2002
Informazioni, n. 18, edizione 2004
pp. 280+1 cd-rom; € 27,00
ISBN 88-458-1124-7

La situazione finanziaria delle famiglie e degli individui in Italia e in Europa

anni 1994-2000
Informazioni, n. 6, edizione 2004
pp. 208+1 disk; € 25,00
ISBN 88-458-1103-4

I viaggi in Italia e all'estero nel 2002 (*)

Informazioni, n. 13, edizione 2004
pp. 96+1 disk; € 12,50
ISBN 88-458-1113-1

PUBBLICA AMMINISTRAZIONE

I bilanci consuntivi e i servizi delle Camere di commercio, industria, artigianato e agricoltura

anno 2000
Informazioni, n. 9, edizione 2004
pp. 56+1 disk; € 13,00
ISBN 88-458-1106-9

I bilanci consuntivi delle comunità montane

anno 2001
Informazioni, n. 3, edizione 2004
pp. 40; € 13,00
ISBN 88-458-1098-4

Statistiche della previdenza e dell'assistenza sociale (*)

II - I beneficiari delle prestazioni pensionistiche - Anno 2001
Annuari, n. 2, edizione 2003
pp. 132+1 cd-rom; € 15,50
ISBN 88-458-1078-X

Statistiche sulla ricerca scientifica (*)

Consuntivo 2000
Previsioni 2001-2002
Informazioni, n. 1, edizione 2004
pp. 94; € 7,50
ISBN 88-458-1096-8

GIUSTIZIA

La criminalità minorile nei grandi centri urbani

anno 2001
Informazioni, n. 33, edizione 2003
pp. 88+1 disk; € 12,50
ISBN 88-458-1085-2

Matrimoni, separazioni e divorzi (*)

anno 2000
Annuari, n. 13, edizione 2004
pp. 160; € 12,50
ISBN 88-458-1123-9

Il rapporto dei cittadini con la giustizia civile (*)

Coinvolgimento nelle cause civili e forme alternative di risoluzione
Dicembre 2001 - Marzo 2002
Informazioni, n. 35, edizione 2003
pp. 76+1 disk; € 12,50
ISBN 88-458-1090-9

La sicurezza dei cittadini. Reati, vittime, percezione della sicurezza e sistemi di protezione (*)

anno 2002
Informazioni, n. 18, edizione 2004
pp. 280+1 cd-rom; € 27,00
ISBN 88-458-1124-7

Statistica degli incidenti stradali (*)

anno 2002
Informazioni, n. 29 edizione 2003
pp. 92+1 disk; € 11,50
ISBN 88-458-1081-X

CONTI NAZIONALI

La nuova contabilità nazionale Atti del seminario

Roma, 12-13 gennaio 2000
Volume I - Edizione 2003
pp. 448; € 23,00
ISBN 88-458-0758-4

Volume II - Edizione 2003
pp. 512; € 31,00
ISBN 88-458-0759-4

Contabilità nazionale Tomo 1 - Conti economici nazionali - Anni 1992-2002

Annuari, n. 8, edizione 2004
pp. 236; € 24,00
ISBN 88-458-1102-6

LAVORO

Alcuni indicatori del mercato del lavoro dal Panel europeo sulle famiglie (*)

Italia, anni 1994-2000
Europa, anni 1994-1999
Informazioni, n. 26, edizione 2003
pp. 128+1 disk; € 15,50
ISBN 88-458-1075-5

Classificazione delle attività economiche - Ateco 2002

+ Guida alla classificazione
Metodi e norme, n. 18, edizione 2003
pp. 404 + 32; € 25,50
ISBN 88-458-1086-0

I diplomati e lo studio (*)

Percorsi di studio e di lavoro dei diplomati - Indagine 2001
Informazioni, n. 30, edizione 2003
pp. 108+1 disk; € 15,50
ISBN 88-458-1082-8

I laureati e lo studio (*)

Inserimento professionale dei laureati - Indagine 2001
Informazioni, n. 8, edizione 2004
pp. 112+1 disk; € 15,50
ISBN 88-458-1105-0



I laureati e il mercato del lavoro (*)

Inserimento professionale dei laureati - Indagine 2001

Informazioni, n. 31, edizione 2003
pp. 292+2 disk; € 25,00
ISBN 88-458-1083-6

L'organizzazione dei tempi di lavoro: la diffusione degli orari "atipici"

Argomenti, n. 28, edizione 2004
pp. 212; € 20,00
ISBN 88-458-1116-6

► PREZZI

Il valore della moneta in Italia dal 1861 al 2003

Informazioni, n. 21, edizione 2004
pp. 168; € 12,50
ISBN 88-458-1127-1

► AGRICOLTURA

Aspetti socio-rurali in agricoltura anno 1999

Argomenti, n. 26, edizione 2003
pp. 288; € 20,00
ISBN 88-458-1087-9

Coltivazioni agricole, foreste e caccia anno 2000

Informazioni, n. 28, edizione 2003
pp. 268+1 disk; € 27,00
ISBN 88-458-1077-1

Principali fattori agricoli di pressione sull'ambiente (*) anno 1998

Argomenti, n. 27, edizione 2003
pp. 288+1 disk; € 25,00
ISBN 88-458-1088-7

► INDUSTRIA

I consumi energetici delle imprese industriali anno 2000

Informazioni, n. 5, edizione 2004
pp. 44+1 disk; € 13,00
ISBN 88-458-1100-X

Conti economici delle imprese (*) anno 1998

Informazioni, n. 19, edizione 2004
pp. 104+1 cd-rom; € 16,50
ISBN 88-458-1125-5

La produzione dell'industria dei prodotti chimici e delle fibre sintetiche e artificiali

Statistica per trimestri - Anno 2001
Informazioni, n. 34, edizione 2003
pp. 56+1 disk; € 12,50
ISBN 88-458-1089-5

La produzione dell'industria tessile e dell'abbigliamento

Statistica per trimestri - Anno 2001
Informazioni, n. 2, edizione 2004
pp. 56+1 disk; € 13,00
ISBN 88-458-1097-6

Statistica annuale della produzione industriale - anno 2001

Informazioni, n. 4, edizione 2004
pp. 52+1 disk; € 13,00
ISBN 88-458-1099-2

Statistiche dell'attività edilizia

anno 2001 - dati provvisori
Informazioni, n. 32, edizione 2003
pp. 32+1 disk; € 12,50
ISBN 88-458-1084-4

Statistiche sulla ricerca scientifica (*)

Consuntivo 2000
Previsioni 2001-2002
Informazioni, n. 1, edizione 2004
pp. 94; € 7,50
ISBN 88-458-1096-8

Statistiche sull'innovazione nelle imprese

anni 1998-2000
Informazioni, n. 12, edizione 2004
pp. 172; € 14,00
ISBN 88-458-1112-3

► SERVIZI

Conti economici delle imprese (*) anno 1998

Informazioni, n. 19, edizione 2004
pp. 104+1 cd-rom; € 16,50
ISBN 88-458-1125-5

Statistica degli incidenti stradali (*) anno 2002

Informazioni, n. 29 edizione 2003
pp. 92+1 disk; € 11,50
ISBN 88-458-1081-X

Statistiche sulla ricerca scientifica (*)

Consuntivo 2000
Previsioni 2001-2002
Informazioni, n. 1, edizione 2004
pp. 94; € 7,50
ISBN 88-458-1096-8

I viaggi in Italia e all'estero nel 2002 (*)

Informazioni, n. 13, edizione 2004
pp. 96+1 disk; € 12,50
ISBN 88-458-1113-1

► COMMERCIO ESTERO

Commercio estero e attività internazionali delle imprese 2003

1. Merci, servizi, investimenti diretti
2. Paesi, settori, regioni
+ *L'Italia nell'economia internazionale Rapporto ICE 2003-2004* + 1 cd-rom
+ Sintesi del Rapporto ICE
Annuari, n. 6, edizione 2004
pp. 368 + 440 + 376 + 48
€ 100,00 (in cofanetto)
ISBN 88-458-1120-4

PRODOTTI CENSUARI

5° Censimento generale dell'agricoltura - 22 ottobre 2000

Per i fascicoli strutturali del Censimento dell'agricoltura sono previsti i seguenti pacchetti:

PACCHETTO A

- 1 fascicolo nazionale;
- 20 fascicoli regionali;
- 102 fascicoli provinciali;

Totale volumi pacchetto: 123 € 2.450,00

PACCHETTO B

- 1 fascicolo nazionale;
- 20 fascicoli regionali;

Totale volumi pacchetto: 21 € 420,00

PACCHETTO REGIONALE

- 1 fascicolo nazionale;
- 1 fascicolo regionale;
- tutti i fascicoli provinciali della regione richiesta.

Il prezzo ed il totale dei volumi è subordinato al numero dei prodotti previsti per la regione richiesta.

14° Censimento generale della popolazione e delle abitazioni - 21 ottobre 2001

Popolazione legale

pp. 312+1 cd-rom; € 27,00
ISBN 88-458-1069-0

8° Censimento generale dell'industria e dei servizi - 22 ottobre 2001

Imprese, istituzioni e unità locali

FASCICOLI REGIONALI: Valle d'Aosta, Friuli-Venezia Giulia, Liguria, Toscana, Umbria, Marche, Abruzzo, Molise, Campania, Basilicata, Sicilia e Sardegna € 22,00

FASCICOLI PROVINCIALI: Imperia, Savona, Genova, La Spezia, Udine, Gorizia, Trieste, Pesaro e Urbino, Ancona, Macerata, Ascoli Piceno, Massa-Carrara, Lucca, Pistoia, Firenze, Perugia, L'Aquila, Teramo, Chieti, Campobasso, Palermo, Agrigento, Caltanissetta, Enna, Sassari, Cagliari e Isernia € 14,00

Altri prodotti e servizi

ABBONAMENTI 2005

L'abbonamento consente di disporre di tutte le informazioni relative al settore tematico prescelto, diffuse attraverso le pubblicazioni edite nel 2005, accompagnate, ove previsto, da supporto informatico (floppy disk, cd-rom). Gli abbonati riceveranno per posta i prodotti che saranno via via pubblicati nel/i settore/i prescelto/i, editi nell'anno di sottoscrizione dell'abbonamento, e appartenenti alle seguenti collane: Annuari, Argomenti, Informazioni, Metodi e norme, Monografie regionali e Annali di statistica. Oltre all'abbonamento ai singoli settori editoriali è prevista la modalità di abbonamento "Tutti i settori escluso il commercio estero" che comprende tutta la produzione editoriale dell'Istituto edita nel 2005, ad esclusione dei prodotti riguardanti il commercio estero e i censimenti. L'abbonamento all'area "Generale", infine, comprende 11 numeri del *Bollettino mensile di statistica* e l'*Annuario statistico italiano*. Tutti coloro che sottoscriveranno un abbonamento anche ad un solo settore riceveranno, gratuitamente, una copia del *Rapporto annuale*. Per meglio comprendere il sistema degli abbonamenti è possibile visionare, sul sito www.istat.it, l'elenco 2003 e l'elenco 2004 delle pubblicazioni inviate agli abbonati alle edizioni 2003 e 2004.

Per sottoscrivere gli abbonamenti si può utilizzare il modulo riportato nella pagina seguente.

WWW.ISTAT.IT

Nel sito Internet è possibile informarsi sulla produzione editoriale più recente, richiedere prodotti e servizi offerti dall'Istat, leggere e prelevare i comunicati stampa, accedere alle Banche Dati, collegarsi con altri siti nazionali e internazionali. Inoltre, a partire da fine novembre, è possibile consultare il catalogo della produzione editoriale on-line, dove ci sono tutte le informazioni relative ai prodotti a partire dalle edizioni 2002.

Ulteriori informazioni possono essere richieste a:

ISTAT - Direzione Centrale per la diffusione della cultura e dell'informazione statistica - SID/D

Via Cesare Balbo, 16 - 00184 ROMA - Tel. 0646733278/80 - Fax 0646733477 - e-mail: marketing@istat.it

Modulo di richiesta pubblicazioni

Inviare questo modulo via **fax** al numero 0646733477 oppure **spedire in busta chiusa** a:
Istituto nazionale di statistica - DCDS - Commercializzazione e Marketing - Via Cesare Balbo, 16 - 00184 Roma
Per ulteriori informazioni telefonare ai numeri **0646733286/74**

Desidero ricevere le seguenti pubblicazioni:

Prezzo	Codice ISBN	Titolo
_____	_____	_____
_____	_____	_____
_____	_____	_____
_____	_____	_____
_____	_____	_____
_____	_____	_____

Totale _____ Sconto (a) _____ Contributo spese di spedizione (e 5,00) Importo da pagare _____

(a) Sconti e agevolazioni: il Sistan, gli Enti pubblici e le Università usufruiscono di uno sconto del **20% solo** se sottoscrivono l'abbonamento direttamente con l'Istat.

RICHIEDENTE

Cognome _____ Nome _____

Ente _____ Qualifica _____

Codice fiscale/ P. IVA | | | | | | | | | | | | | | | | | | | | | |

Indirizzo _____ CAP _____ Città _____

Prov. _____ Tel. _____ Fax _____

E-mail _____

Data _____ Firma _____

DESTINATARIO DEI PRODOTTI (SE DIVERSO DAL RICHIEDENTE)

Cognome _____ Nome _____

Ente _____ Indirizzo _____

CAP _____ Città _____ Tel. _____ Fax _____

MODALITÀ DI PAGAMENTO:

Gli importi dovranno essere versati dall'acquirente, **dopo il ricevimento della fattura**, sul c/c postale n. 619007, oppure con bonifico bancario c/o la Banca Nazionale del Lavoro, **indicando con chiarezza il numero, la data della fattura e il codice cliente**. Per i versamenti tramite bonifico bancario le coordinate sono: c/c n. 218050, ABI 01005.8, CAB 03382.9; via swift: B.N.L.I. IT RARBB, codice CIN N, codice anagrafico 63999228/j.

INFORMATIVA - I dati da lei forniti saranno utilizzati per l'esecuzione dell'ordine e per l'invio, da parte dell'Istat, di promozioni commerciali, senza alcun impegno da parte sua. Il trattamento dei dati avverrà nell'assoluto rispetto della disciplina dettata dal d.lgs 196/2003; essi non verranno utilizzati per finalità diverse da quelle indicate e saranno trattati esclusivamente dai dipendenti dell'Istituto incaricati. Il titolare dei dati è l'Istituto nazionale di statistica, Via Cesare Balbo, 16 - 00184 Roma - tel. 064673.3266/68, fax 0646733477; responsabile del trattamento è il Direttore centrale per la diffusione della cultura e dell'informazione statistica, anche per quanto riguarda l'esercizio dei diritti dell'interessato di cui all'articolo 7 del d.lgs 196/2003.

PVSP05

PIÙ INFORMAZIONI. PIÙ VICINE A VOI.

I Centri d'Informazione Statistica

Per darvi più servizi e per esservi più vicino l'Istat ha aperto al pubblico una rete di Centri d'Informazione Statistica che copre l'intero territorio nazionale. Oltre alla vendita di prodotti informatici e pubblicazioni, i Centri rilasciano certificati sull'indice dei prezzi, offrono informazioni tramite collegamenti con le banche dati del Sistema statistico nazionale (Sistan) e dell'Eurostat (Ufficio di statistica della Comunità europea), forniscono elaborazioni statistiche "su misura" ed assistono i laureandi nella ricerca e selezione dei dati.

Presso i Centri d'Informazione Statistica, semplici cittadini, studenti, ricercatori, imprese e operatori della pubblica amministrazione troveranno assistenza qualificata e un facile accesso ai dati di cui hanno bisogno. D'ora in poi sarà più facile conoscere l'Istat e sarà più facile per tutti gli italiani conoscere l'Italia. Per gli orari di apertura al pubblico consultare il sito www.istat.it nella pagina "Prodotti e servizi".

ANCONA *Corso Garibaldi, 78*
Telefono 071/203189 Fax 071/52783

BARI *Piazza Aldo Moro, 61*
Telefono 080/5789317 Fax 080/5789335

BOLOGNA *Galleria Cavour, 9*
Telefono 051/266275 Fax 051/221647

BOLZANO *Viale Duca d'Aosta, 59*
Telefono 0471/414000 Fax 0471/414008

CAGLIARI *Via Firenze, 17*
Telefono 070/34998700 Fax 070/34998732

CAMPOBASSO *Via G. Mazzini, 129*
Telefono 0874/69143 Fax 0874/60791

CATANZARO *Viale Pio X, 116*
Telefono 0961/507629 Fax 0961/741240

FIRENZE *Via Santo Spirito, 14*
Telefono 055/23933318 Fax 055/288059

GENOVA *Via San Vincenzo, 4*
Telefono 010/58497201 Fax 010/542351

MILANO *Via Fieno, 3*
Telefono 02/806132460 Fax 02/806132305

NAPOLI *Via G. Verdi, 18*
Telefono 081/5802046 Fax 081/5513533

PALERMO *Via Empedocle Restivo, 102*
Telefono 091/72909115 Fax 091/521426

PERUGIA *Via Cesare Balbo, 1*
Telefono 075/34091 Fax 075/30849

PESCARA *Via Caduta del Forte, 34*
Telefono 085/44120511/12 Fax 085/44120535

POTENZA *Via del Popolo, 4*
Telefono 0971/411350 Fax 0971/36866

ROMA *Via Cesare Balbo, 11/a*
Telefono 06/46733102 Fax 06/46733101

TORINO *Via Alessandro Volta, 3*
Telefono 011/5612414 Fax 011/535800

TRENTO *Via Brennero, 316*
Telefono 0461/497801 Fax 0461/497813

TRIESTE *Via Cesare Battisti, 18*
Telefono 040/6702500 Fax 040/370878

VENEZIA-MESTRE *Corso del Popolo, 23*
Telefono 041/5070811 Fax 041/5070835

La Biblioteca centrale

È la più ricca biblioteca italiana in materia di discipline statistiche e affini. Il suo patrimonio, composto da oltre 500.000 volumi e 2.700 periodici in corso, comprende fonti statistiche e socio-economiche, studi metodologici, pubblicazioni periodiche degli Istituti nazionali di statistica di tutto il mondo, degli Enti internazionali e dei principali Enti e Istituti italiani ed esteri. È collegata con le principali banche dati nazionali ed estere. Il catalogo informatizzato della biblioteca è liberamente consultabile in rete sul sito Web dell'Istat alla voce Biblioteca (www.istat.it).

Oltre all'assistenza qualificata che è resa all'utenza in sede, è attivo un servizio di ricerche bibliografiche e di dati statistici a distanza, con l'invio dei risultati per posta o via fax, cui i cittadini, gli studenti, i ricercatori e le imprese possono accedere.

È a disposizione dell'utenza una sala di consultazione al secondo piano

ROMA *Via Cesare Balbo, 16* Telefono 06/4673.2380 Fax 06/4673.2617

E-mail: biblio@istat.it

Orario:

Piano secondo

da lunedì a venerdì 9.00 - 18.00



Conti nazionali

Contabilità nazionale
Tomo 1 - Conti economici nazionali
Anni 1992-2003

Il volume contiene, per gli anni dal 1992 al 2003, le serie annuali dei conti economici dell'Italia costruite secondo il nuovo sistema di contabilità nazionale Sec 95. Base di riferimento per la serie a prezzi costanti è il 1995. In particolare le serie presenti nell'annuario riguardano: i conti economici e le analisi dei principali aggregati relativi alla formazione, l'impiego e alla distribuzione del reddito; le serie degli investimenti e degli ammortamenti per branca proprietaria; lo stock di capitale lordo e netto per branca proprietaria; l'occupazione in termini di unità di lavoro e occupati.

ISBN 88-458-0862-9



€ 22,00

2A022005009110000