

ISTITUTO CENTRALE DI STATISTICA
DEL REGNO D'ITALIA

**MOVIMENTO DELLA POPOLAZIONE
NELL'ANNO 1937**



ROMA
ISTITUTO POLIGRAFICO DELLO STATO
LIBRERIA
1938 - ANNO XVII

REDAZIONE DELLA STAMPA
TELEFONO

A S. E. IL CAVALIERE BENITO MUSSOLINI
CAPO DEL GOVERNO, PRIMO MINISTRO

DUCE,

Ho l'onore di presentarVi il Movimento della popolazione nell'anno 1937.

In questo volume sono stati aggiunti, in base ai risultati dell' VIII Censimento della popolazione del 21 aprile 1936-XIV: i quozienti specifici di nuzialità; di fecondità generale, legittima ed illegittima; di fecondità legittima secondo l'età della madre; di mortalità secondo l'età, il sesso e lo stato civile; i quozienti demografici secondo il grado di ruralità dei Comuni.

Roma, 25 novembre 1938 - Anno XVII.

IL PRESIDENTE

DELL' ISTITUTO CENTRALE DI STATISTICA

FRANCO SAVORGAN

INDICE

| | |
|---|----------|
| LETTERA DI PRESENTAZIONE A S. E. IL CAV. BENITO MUSSOLINI, CAPO DEL GOVERNO, PRIMO MINISTRO | Pag. III |
| <i>Avvertenze</i> | » IX |
| <i>Notizie esistenti presso l'Istituto Centrale di Statistica e non pubblicate</i> | » X |

INTRODUZIONE

CAPO I. - Movimento naturale della popolazione, natimortalità, mortalità infantile (da 0 a meno di 1 anno), quote di illegittimità e maschi %.. femmine nelle nascite:

| | |
|---|---------|
| § 1. - Regno e confronti internazionali | Pag. 1* |
| § 2. - Natalità e natalità residua | » 6* |
| § 3. - Provincie; Comuni capiluoghi di Provincia; complesso dei capiluoghi di Provincia e degli altri Comuni nelle Ripartizioni geografiche | » 6* |
| § 4. - Composizione compartimentale delle nascite, delle morti e dell'eccedenza naturale | » 12* |
| § 5. - Classi di Comuni secondo il numero degli abitanti | » 14* |
| § 6. - Comuni secondo il grado di ruralità | » 16* |

CAPO II. - Matrimoni:

| | |
|---|-------|
| § 1. - Nuzialità | » 19* |
| § 2. - Matrimoni disciolti dalla morte e loro durata media | » 21* |
| § 3. - Combinazioni matrimoniali secondo la religione degli sposi | » 22* |
| § 4. - Media giornaliera dei matrimoni | » 22* |
| § 5. - Combinazioni matrimoniali secondo lo stato civile degli sposi | » 23* |
| § 6. - Vedovi passati a nuove nozze | » 23* |
| § 7. - Combinazioni matrimoniali secondo l'età degli sposi | » 23* |
| § 8. - Età media al matrimonio | » 25* |
| § 9. - Sposi e spose che non sottoscrissero l'atto di matrimonio | » 27* |
| § 10. - Matrimoni celebrati tra consanguinei e tra affini | » 28* |
| § 11. - Combinazioni matrimoniali secondo la professione o condizione degli sposi | » 29* |

CAPO III. - Nascite:

| | |
|--|----------|
| § 1. - Vitalità e rapporto dei nati vivi alla popolazione del Regno | Pag. 31* |
| 2. - Fecondità generale, legittima e illegittima | » 31* |
| § 3. - Fecondità legittima secondo l'età della madre | » 35* |
| § 4. - Filiazione | » 35* |
| § 5. - Filiazione, vitalità e riconoscimenti | » 35* |
| § 6. - Legittimazioni | » 37* |
| § 7. - Vitalità, filiazione e sesso | » 38* |
| § 8. - Vitalità, sesso e mesi di nascita | » 38* |
| § 9. - Genere del parto | » 40* |
| § 10. - Ordine progressivo e genere dei parti di nati legittimi | » 40* |
| § 11. - Ordine di generazione dei nati legittimi | » 41* |
| § 12. - Nascite legittime secondo l'ordine di generazione e la professione del padre | » 42* |
| § 13. - Età delle madri al parto | » 43* |
| § 14. - Età delle madri al parto ed ordine progressivo del parto di nati legittimi | » 43* |
| § 15. - Numero medio dei figli per matrimonio, secondo la professione del padre, secondo l'età della madre al parto e la durata del matrimonio | » 48* |
| § 16. - Rapporto dei sessi nei primogeniti e nei successivi | » 50* |
| § 17. - Nascite secondo l'anno in cui fu celebrato il matrimonio | » 50* |
| § 18. - Durata del matrimonio | » 51* |
| § 19. - Durata del matrimonio, ordine di generazione ed età della madre al parto | » 52* |
| § 20. - Età della madre al parto, vitalità, ordine progressivo del parto e genere di esso | » 53* |
| § 21. - Assistenza al parto | » 55* |
| § 22. - Luogo ove avvenne il parto | » 55* |
| § 23. - Età delle madri al matrimonio | » 56* |
| § 24. - Età delle madri al matrimonio ed ordine progressivo del parto | » 56* |
| § 25. - Numero medio dei figli secondo l'età della madre al matrimonio e la durata del matrimonio | » 57* |
| § 26. - Intervallo protogenesico secondo l'età della madre al matrimonio | » 62* |

CAPO IV. - Morti (esclusi i nati morti):

| | |
|---|-------|
| § 1. - Mortalità | » 63* |
| § 2. - Luogo ove avvenne la morte | » 65* |
| § 3. - Morti a domicilio, negli Istituti di cura e nei ricoveri in genere, e che avevano avuto dimora abituale nel Comune | » 66* |
| § 4. - Media giornaliera dei morti | » 66* |
| § 5. - Morti secondo l'età | » 67* |

| | |
|--|----------|
| § 6. - Probabilità di morte alle età da 0 a 4 anni | Pag. 69* |
| § 7. - Bambini morti nel primo anno di vita, secondo il sesso e la filiazione... | » 71* |
| § 8. - Mortalità dei bambini d'ambo i sessi nel primo anno di vita | » 71* |
| § 9. - Natimortalità e probabilità di morte nella prima settimana e nei restanti giorni del primo mese di vita nei nati da parti semplici e in quelli da parti multipli..... | » 75* |
| APPENDICE. - Quozienti rettificati di nuzialità, natalità e mortalità degli anni dal 1932 al 1935 | » 76* |

TAVOLE

TAVOLA 1. - Movimento naturale della popolazione nell'anno 1937 (*Popolazione residente calcolata alla metà dell'anno 1937; matrimoni; nati vivi e nati morti classificati secondo il sesso e la filiazione legittima o illegittima; morti in complesso e nel 1° anno di vita distinti per sesso; eccedenza dei nati vivi per sesso*):

| | |
|--|--------|
| A) Nelle Province, nei Compartimenti e nel Regno.... | Pag. 2 |
| B) Nei Comuni capiluoghi di Provincia | » 6 |
| » 2. - Movimento naturale della popolazione nell'anno 1937, per classi di Comuni nei singoli Compartimenti e nel Regno (<i>Popolazione residente censita al 21 aprile 1936; matrimoni; nati vivi e nati morti classificati secondo il sesso e la filiazione legittima o illegittima; morti in complesso e nel 1° anno di vita distinti per sesso; eccedenza dei nati vivi per sesso</i>) | » 10 |
| » 3. - Movimento naturale della popolazione nei singoli mesi dell'anno 1937, nel Regno e nelle Ripartizioni geografiche (<i>Matrimoni; nati vivi, nati morti e morti, distinti per sesso; morti nel 1° anno di vita secondo il sesso, per il solo Regno</i>)..... | » 14 |
| » 4. - Combinazioni matrimoniali, nell'anno 1937, secondo la religione, nelle Ripartizioni geografiche e nel Regno con distinzione dei capiluoghi di Provincia | » 15 |
| » 5. - Sposi e spose nell'anno 1937, che non sottoscrissero l'atto di matrimonio, nelle Province, nei Compartimenti e nel Regno, con distinzione dei Comuni capiluoghi di Provincia e degli altri Comuni della circoscrizione | » 16 |
| » 6. - Combinazioni matrimoniali nell'anno 1937, secondo le età degli sposi nel Regno e nelle Ripartizioni geografiche | » 19 |
| » 7. - Matrimoni celebrati nell'anno 1937, classificati secondo le combinazioni di età e di stato civile degli sposi: | |
| A) Nel Regno | » 20 |
| B) Nel complesso dei Comuni capiluoghi di Provincia | » 22 |
| C) Nel complesso degli altri Comuni del Regno | » 24 |
| » 8. - Vedovi e vedove passati a nuove nozze nell'anno 1937, distinti secondo l'ordine progressivo del nuovo matrimonio, nei Compartimenti e nel Regno | » 26 |

| | | |
|--|-------------|-----------|
| TAVOLA 9. - Matrimoni celebrati tra consanguinei e tra affini, nell'anno 1937, nei Compartimenti e nel Regno | Pag. | 26 |
| » 10. - Matrimoni celebrati nell'anno 1937, classificati secondo le combinazioni della professione o condizione degli sposi: | | |
| A) Nel Regno | » | 27 |
| B) Nel complesso dei Comuni capiluoghi di Provincia..... | » | 28 |
| C) Nel complesso degli altri Comuni del Regno | » | 29 |
| » 11. - Parti (compresi quelli di nati morti) nell'anno 1937, distinti secondo il genere, e nati da parti multipli, nei Compartimenti e nel Regno: | | |
| A) Parti..... | » | 30 |
| B) Nati da parti multipli distinti secondo il sesso e la vitalità | » | 30 |
| » 12. - Parti e nati legittimi nell'anno 1937, distinti secondo l'ordine progressivo ed il genere del parto, il sesso e la vitalità | » | 31 |
| » 13. - Nati legittimi nell'anno 1937, distinti secondo l'ordine progressivo del parto, l'età della madre al parto, il sesso e la vitalità : | | |
| A) Nati da parti semplici | » | 32 |
| B) Nati da parti multipli | » | 34 |
| » 14. - Nati legittimi nell'anno 1937, distinti secondo l'ordine progressivo del parto, l'età della madre al matrimonio, il sesso e la vitalità : | | |
| A) Nati da parti semplici | » | 36 |
| B) Nati da parti multipli | » | 38 |
| » 15. - Parti legittimi nell'anno 1937, classificati secondo l'età della madre al parto e l'ordine progressivo del parto..... | » | 40 |
| » 16. - Parti legittimi nell'anno 1937, classificati secondo l'età della madre al matrimonio e l'ordine progressivo del parto | » | 42 |
| » 17. - Nati legittimi nell'anno 1937, da madri che presumibilmente non ebbero figli prima dell'attuale matrimonio, distinti secondo l'ordine progressivo del parto, l'età della madre al parto e la vitalità : | | |
| A) Nati da parti semplici | » | 44 |
| B) Nati da parti multipli | » | 47 |
| » 18. - Nati legittimi nell'anno 1937, da madri che presumibilmente non ebbero figli prima dell'attuale matrimonio, distinti secondo l'ordine di generazione, la durata del matrimonio e l'età della madre al parto : | | |
| A) Nati da parti semplici | » | 50 |
| B) Nati da parti doppi | » | 52 |
| C) Nati da parti tripli e quadrupli..... | » | 53 |
| » 19. - Nati legittimi nell'anno 1937, da madri che presumibilmente non ebbero figli prima dell'attuale matrimonio, distinti secondo l'ordine di generazione, la durata del matrimonio e l'età della madre al matrimonio : | | |
| A) Nati da parti semplici | » | 54 |
| B) Nati da parti doppi | » | 56 |
| C) Nati da parti tripli e quadrupli..... | » | 57 |

| | | |
|--|---|---------|
| TAVOLA 20. - Nati legittimi nell'anno 1937, distinti secondo l'ordine progressivo del parto e l'anno in cui i genitori celebrarono il matrimonio : | | |
| | A) Nati da parti semplici | Pag. 58 |
| | B) Nati da parti multipli | » 60 |
| » | 21. - Nati legittimi da parti semplici e multipli nell'anno 1937, distinti secondo l'ordine progressivo del parto e la professione del padre | » 62 |
| » | 22. - Figli naturali legittimati nell'anno 1937, distinti per sesso, nelle Provincie, nei Compartimenti e nel Regno, con distinzione dei Comuni capiluoghi di Provincia e degli altri Comuni della circoscrizione | » 63 |
| » | 23*. - Morti nell'anno 1937, nei Comuni capiluoghi di Provincia e nei Comuni con più di 50 000 abitanti, classificati secondo il luogo ove avvenne la morte e la dimora | » 66 |
| » | 24. - Morti nell'anno 1937, classificati secondo il luogo ove avvenne la morte e la dimora nel Comune, nelle Ripartizioni geografiche e nel Regno, per classi di Comuni | » 70 |
| » | 25. - Morti nell'anno 1937, classificati secondo il sesso e lo stato civile, nei Compartimenti e nel Regno | » 71 |
| » | 26. - Morti nel Regno, nell'anno 1937, distinti secondo l'età alla morte e l'anno di nascita : | |
| | A) Maschi | » 72 |
| | B) Femmine | » 74 |
| » | 27. - Morti nell'anno 1937, classificati secondo l'età alla morte e il sesso, nei Compartimenti e nel Regno, con distinzione, per il solo Regno, dei Comuni capiluoghi di Provincia e degli altri Comuni | » 76 |
| » | 28. - Morti nel Regno, nell'anno 1937, classificati secondo l'età alla morte, lo stato civile e il sesso | » 84 |
| » | 29*. - Morti distinti per classi di Comuni e gruppi di età negli anni dal 1935 al 1937 | » 86 |
| » | 30. - Bambini morti nel 1° mese di vita nell'anno 1937, classificati secondo la filiazione, l'età alla morte e il sesso, nelle Provincie, nei Compartimenti e nel Regno | » 88 |
| » | 31. - Bambini morti nel 1° anno di vita nell'anno 1937, classificati secondo l'età alla morte e la filiazione, nelle Provincie, nei Compartimenti e nel Regno | » 92 |
| » | 32. - Morti nel Regno in età da 15 anni in poi, nell'anno 1937, classificati secondo la professione o condizione, l'età alla morte e il sesso | » 96 |
| » | 33*. - Morti nel Regno in età da 15 anni in poi, distinti secondo la professione o condizione e per classi di Comuni, negli anni dal 1935 al 1937 : | |
| | A) Maschi | » 100 |
| | B) Femmine | » 102 |

(*) Nuova tavola.

AVVERTENZE.

1. — Tutti i dati contenuti nel presente volume, a meno che non sia diversamente indicato, si riferiscono al Regno, nei confini prebellici, fino a tutto l'anno 1923; dal 1924 in poi, i dati si riferiscono al Regno, negli attuali confini.

2. — Nei prospetti e nelle tavole della presente pubblicazione sono adoperati i seguenti segni convenzionali:

Due puntini (.), per i numeri relativi, quando non raggiungano la cifra significativa nell'ordine minimo considerato (0,001; 0,01; ecc.).

La linea (—), quando non è stato registrato alcun caso.

3. — Nei prospetti, la somma delle cifre proporzionali non sempre dà, nel totale, cento o mille, ecc., a causa degli arrotondamenti.

4. — Le età, le durate di matrimonio, ecc. e, cioè, i periodi di tempo in genere, sono indicate, salvo avvertenza in contrario, in valori interi, i quali debbono interpretarsi come comprendenti tutti i valori che le età, le durate di matrimonio, ecc. possono assumere dall'inizio alla fine del periodo indicato.

Così, ad esempio, la durata di matrimonio « un anno » comprende tutte le durate da uno a due anni.

5. — I dati contenuti nel presente volume sono riferiti alla circoscrizione territoriale quale era al 31 dicembre degli anni considerati, secondo le variazioni effettuate fino alla detta data (a).

6. — I quozienti di nuzialità, natalità, ecc. sono stati calcolati, generalmente, sulla popolazione presente alla metà di ciascun periodo (b). Per il 1936 i quozienti sono stati calcolati sulla popolazione residente censita al 21 aprile 1936-XIV e per il 1937 sulla popolazione residente calcolata a metà anno.

7. — Nei prospetti dal n. 82 al n. 84, in appendice alla presente *Introduzione*, sono riportati, per gli anni dal 1932 al 1935, i quozienti di nuzialità, natalità e mortalità calcolati, per le singole Province, sulla popolazione presente rettificata (prospetto 81) in base alle risultanze dell'VIII Censimento della popolazione del 21 aprile 1936-XIV.

8. — Per le modalità di rilevazione dei dati, cfr.: ISTITUTO CENTRALE DI STATISTICA « *Movimento della popolazione secondo gli atti dello stato civile nell'anno 1928* ». I modelli di rilevazione usati per il 1937 non sono riportati in allegato al presente volume perchè identici a quelli usati per l'anno 1936.

9. — Per le notizie esistenti presso l'Istituto Centrale di Statistica e non pubblicate, vedi l'elenco a pagina seguente.

(a) Le notizie sulle variazioni territoriali delle circoscrizioni amministrative del Regno sono contenute in appositi volumi pubblicati periodicamente.

(b) I criteri e i metodi seguiti per calcolare la popolazione nell'intervallo tra i censimenti sono indicati nei precedenti volumi sul movimento della popolazione.

NOTIZIE ESISTENTI PRESSO L'ISTITUTO CENTRALE DI STATISTICA E NON PUBBLICATE
sul movimento della popolazione nell'anno 1937.

L'Istituto Centrale di Statistica fornisce, dietro richiesta, le notizie non pubblicate, contro il semplice rimborso delle spese vive: di copiatura, di collazionatura, di eventuale elaborazione e di posta.
Nella colonna 3 sono indicate le Circostrizioni territoriali alle quali i dati si riferiscono. Per rendere più agevole la ricerca delle Circostrizioni territoriali, queste sono state contraddistinte con un numero progressivo secondo l'ordine indicato qui di seguito.

Numero d'ordine delle Circostrizioni territoriali

- | | |
|---|--|
| 1 - Singoli Comuni. | 8 - Classi di Comuni del Compartimento (a). |
| 2 - Singoli Capiluoghi di Provincia. | 9 - Compartimento. |
| 3 - Complesso dei Comuni della Provincia (escluso il Capoluogo di Provincia). | 10 - Complesso dei 94 Comuni capiluoghi di Provincia. |
| 4 - Classi di Comuni della Provincia (a). | 11 - Complesso dei Comuni del Regno (esclusi i Capiluoghi di Provincia). |
| 5 - Provincia. | 12 - Classi di Comuni della Ripartizione geografica (a). |
| 6 - Complesso dei Capiluoghi di Prov. del Compartimento. | 13 - Ripartizione geografica. |
| 7 - Complesso dei Comuni del Compartimento esclusi i Capiluoghi di Provincia. | 14 - Classi di Comuni del Regno (a). |
| | 15 - Regno. |

AVVERTENZA - Le notizie non pubblicate si riferiscono a tutti i dati contenuti nelle tavole.

| 1 | 2 | 3 |
|-------------|--|------------------------------------|
| Num. Tavole | NOTIZIE CONTENUTE NELLE TAVOLE (*) | CIRCOSEBZIONI TERRITORIALI (*) |
| | Movimento naturale della popolazione | |
| 1 e 2 | Movimento naturale della popolazione (b) | 1 2 . 4 5 6 . 8 9 10 . 12 13 14 15 |
| 3 | Movimento naturale della popolazione nei singoli mesi dell'anno (b) | 1 2 . . 5 6 . . 9 10 . . 13 . 15 |
| | Matrimoni | |
| 4 | Combinazioni matrimoniali secondo la religione | 10 11 . 13 . 15 |
| 5 | Sposi e spose che non sottoscrissero l'atto di matrimonio | . 2 3 . 5 6 7 . 9 10 11 . 13 . 15 |
| 7 | Matrimoni classificati secondo le combinazioni di età e di stato civile degli sposi (c) | 10 11 . 13 . 15 |
| 10 | Matrimoni classificati secondo le combinazioni della professione degli sposi (c) | 10 11 . 13 . 15 |
| | Nascite | |
| 17 | Nati legittimi da madri che presumibilmente non ebbero figli prima dell'attuale matrimonio, distinti secondo l'ordine progressivo del parto, l'età della madre al parto e la vitalità: | |
| | A) da parti semplici: | |
| | Nati in complesso | 9 . . . 13 . 15 |
| | Nati morti | 9 . . . 13 . 15 |
| | Nati vivi | 9 . . . 13 . 15 |
| | B) da parti multipli, distintamente per ciascun genere di parto (d): | |
| | Nati in complesso | 9 . . . 13 . 15 |
| | Nati morti | 9 . . . 13 . 15 |
| | Nati vivi | 9 . . . 13 . 15 |
| | Idem, idem, secondo l'età della madre al matrimonio | 9 . . . 13 . 15 |
| | Nati da madri che ebbero figli prima dell'attuale matrimonio (da parti semplici e da parti multipli) | 9 . . . 13 . 15 |
| | (I nati sono distinti anche per sesso). | |

(*) Le notizie non pubblicate e i numeri corrispondenti alle circostrizioni territoriali per le quali si hanno notizie inedite, sono in carattere neretto.
 (a) Le classi di Comuni sono: 1) meno di 2 000 abit.; 2) da 2 000 a 4 999 abit.; 3) da 5 000 a 9 999 abit.; 4) da 10 000 a 19 999 abit.; 5) da 20 000 a 49 999 abit.; 6) da 50 000 a 99 999 abit.; 7) da 100 000 abit. in poi. — (b) Per i morti nel 1° anno di vita non si hanno i dati per i singoli Comuni e per altri dati sui morti nel 1° anno di vita, cfr. la tavola 31. — (c) Fra le notizie inedite, non comprese nelle tavole, esistono: 1) sposi per classi annuali di età (circostrizioni territoriali: 13 e 15); 2) spose, id., id.; a datare dal 1933; 3) sposi per classi annuali di età e 12 classi professionali (circostrizioni 13 e 15) a datare dal 1935. — (d) I nono e ultra geniti da parti doppi e i settimo e ultra geniti da parti tripli e quadrupli si hanno distinti per i singoli ordini di generazione.

Segue: *Notizie esistenti presso l'Istituto Centrale di Statistica e non pubblicate.*

| 1 | 2 | 3 | | | | | | | | | | | |
|-------------|--|---------------------------------|---|---|---|---|---|---|---|----|----|----|----|
| Num. Tavole | NOTIZIE CONTENUTE NELLE TAVOLE (*) | CIRCOSCRIZIONI TERRITORIALI (*) | | | | | | | | | | | |
| 18 | Nati legittimi da madri che presumibilmente non ebbero figli prima dell'attuale matrimonio, distinti secondo l'ordine di generazione, la durata del matrimonio e l'età della madre al parto (a): | | | | | | | | | | | | |
| 19 | Idem, idem, secondo l'età della madre al matrimonio (a): | | | | | | | | | | | | |
| | A) da parti semplici: | | | | | | | | | | | | |
| | Nati in complesso | | | | | | | | | | | 13 | 15 |
| | Nati vivi | | | | | | | | | | | 13 | 15 |
| | Nati morti | | | | | | | | | | | 13 | 15 |
| | B) da parti multipli, distintamente per ciascun genere di parto: | | | | | | | | | | | | |
| | Nati in complesso | | | | | | | | | | | | 15 |
| | Nati vivi | | | | | | | | | | | 13 | 15 |
| | Nati morti | | | | | | | | | | | 13 | 15 |
| | Nati da madri che ebbero figli prima dell'attuale matrimonio (da parti semplici e da parti multipli distinti secondo la vitalità) | | | | | | | | | | | 13 | 15 |
| | (I nati sono distinti anche per sesso). | | | | | | | | | | | | |
| 20 | Nati legittimi distinti secondo l'ordine progressivo del parto e l'anno in cui i genitori celebrarono il matrimonio: | | | | | | | | | | | | |
| | A) da parti semplici (b): | | | | | | | | | | | | |
| | Nati da madri che presumibilmente non ebbero figli prima dell'attuale matrimonio | | | | | | | | | | | 9 | 13 |
| | Nati da madri che ebbero figli prima dell'attuale matrimonio | | | | | | | | | | | 13 | 15 |
| | B) da parti multipli (c) distintamente per ciascun genere di parto (d): | | | | | | | | | | | | |
| | Nati da madri che presumibilmente non ebbero figli prima dell'attuale matrimonio (numero dei parti) | | | | | | | | | | | 9 | 13 |
| | Nati da madri che ebbero figli prima dell'attuale matrimonio (numero dei parti) | | | | | | | | | | | 13 | 15 |
| 21 | Nati legittimi, da parti semplici e multipli, distinti secondo l'ordine progressivo del parto e la professione del padre: | | | | | | | | | | | | |
| | 1) Nati da madri che presumibilmente non ebbero figli prima dell'attuale matrimonio | | | | | | | | | | | | 15 |
| | A) da parti semplici (b) | | | | | | | | | | | 9 | 13 |
| | B) da parti multipli distintamente per ciascun genere di parto (numero dei parti) | | | | | | | | | | | 9 | 13 |
| | 2) Nati da madri che ebbero figli prima dell'attuale matrimonio (numero dei parti semplici e dei parti multipli, distintamente per ciascun genere di parto) | | | | | | | | | | | 13 | 15 |
| 22 | Figli naturali legittimati distinti per sesso. | 1 | 2 | 3 | 4 | 5 | 6 | 7 | 9 | 10 | 11 | | 15 |
| | Morti | | | | | | | | | | | | |
| 24 | Morti classificati secondo il luogo ove avvenne la morte e la dimora nel Comune | | | | | | | | 8 | 9 | | 12 | 13 |
| | Idem, idem, con distinzione di sesso. | | 2 | | | 5 | 6 | 7 | 8 | 9 | | 12 | 13 |
| 26 | Morti distinti secondo l'età alla morte e l'anno di nascita (A maschi, B femmine) | | | | | | | | | | | 9 | 15 |
| 27 | Morti classificati secondo l'età alla morte ed il sesso. | | 2 | | | 5 | | | | 9 | 10 | 11 | 15 |
| 28 | Morti classificati secondo l'età alla morte, lo stato civile ed il sesso | | | | | | | 6 | | 9 | | | 15 |
| 30 | Bambini morti nel primo mese di vita, classificati secondo la filiazione, l'età alla morte ed il sesso | | 2 | 3 | 4 | 5 | | | | 9 | | | 15 |
| | filiazione illegittima riconosciuta | | 2 | 3 | 4 | | | | | | | | |
| | filiazione illegittima non riconosciuta | | 2 | 3 | 4 | | | | | | | | |
| 31 | Bambini morti nel 1° anno di vita, classificati secondo la filiazione e l'età alla morte | | 2 | 3 | 4 | 5 | | | | 9 | | | 15 |
| | Idem, idem, con distinzione di sesso. | | 2 | 3 | 4 | 5 | | | | 9 | | | 15 |
| | filiazione illegittima riconosciuta | | 2 | 3 | 4 | | | | | | | | |
| | filiazione illegittima non riconosciuta | | 2 | 3 | 4 | | | | | | | | |
| 32 | Morti in età da 15 anni in poi, classificati secondo la professione o condizione, l'età alla morte ed il sesso | | | | | | | | | | | 13 | 15 |
| 33 | Morti in età da 15 anni in poi, distinti secondo la professione e per classi di Comuni | | | | | | | | | | | 13 | 15 |

(*) Le notizie non pubblicate e i numeri corrispondenti alle circoscrizioni territoriali per le quali si hanno notizie inedite, sono in carattere neretto.

(a) Per le circoscrizioni indicate i nati sono anche classificati per classi annuali di età della madre. — (b) I nati da parti semplici sono distinti anche per sesso e vitalità. — (c) Per il Regno è stato pubblicato il numero dei nati. — (d) I nono e ultra geniti da parti doppi ed i settimo e ultra geniti da parti tripli equadrupli si hanno distinti per i singoli ordini di generazione.

At a meeting held on the 15th day of August, 1954, the following members of the Board of Trustees were present: [illegible names]

The Board of Trustees met in regular session on the 15th day of August, 1954, at the University of Chicago, Chicago, Illinois.

Present: [illegible names]

Called to order by the President, [illegible name].

Minutes of the meeting of the Board of Trustees held on the 15th day of August, 1954, were read and approved.

Report of the President, [illegible name], was read and approved.

Report of the Board of Trustees on the financial statement for the year ending June 30, 1954, was read and approved.

Report of the Board of Trustees on the financial statement for the year ending June 30, 1954, was read and approved.

Report of the Board of Trustees on the financial statement for the year ending June 30, 1954, was read and approved.

Report of the Board of Trustees on the financial statement for the year ending June 30, 1954, was read and approved.

Report of the Board of Trustees on the financial statement for the year ending June 30, 1954, was read and approved.

Report of the Board of Trustees on the financial statement for the year ending June 30, 1954, was read and approved.

Report of the Board of Trustees on the financial statement for the year ending June 30, 1954, was read and approved.

Report of the Board of Trustees on the financial statement for the year ending June 30, 1954, was read and approved.

Report of the Board of Trustees on the financial statement for the year ending June 30, 1954, was read and approved.

Report of the Board of Trustees on the financial statement for the year ending June 30, 1954, was read and approved.

Report of the Board of Trustees on the financial statement for the year ending June 30, 1954, was read and approved.

Report of the Board of Trustees on the financial statement for the year ending June 30, 1954, was read and approved.

INTRODUZIONE

CAPO I. — Movimento naturale della popolazione, natimortalità, mortalità infantile (da 0 a meno di 1 anno), quote di illegittimità e maschi ‰ femmine nelle nascite.

§ 1. - *Regno e confronti internazionali.*
(medie annuali)

PROSPETTO 1.

| PERIODI | Matrimoni | Nati vivi | Morti | Differenza dei nati vivi sui morti | Maschi morti | Nati vivi | Morti | Differenza n. vivi sui morti | Nati morti | % nascite (a) | Morti da 0 a meno di 1 anno ‰ nati vivi (b) | Nati vivi illegittimi ‰ nati vivi in totale | Maschi per 1000 femmine | | |
|-------------|-----------|-------------|---------|------------------------------------|--------------|-----------|-------|------------------------------|------------|---------------|---|---|-------------------------|-----------|------------|
| | | | | | | | | | | | | | Nascite (a) | Nati vivi | Nati morti |
| | | | | | | | | | | | | | | | |
| 1872-80... | 211 766 | 1 015 577 | 824 038 | 191 538 | 7,7 | 36,9 | 29,9 | 7,0 | 2,9 | 213,6 | 71,5 | 1071 | 1064 | 1330 | |
| 1881-85... | 231 015 | 1 094 076 | 736 656 | 307 420 | 8,1 | 38,0 | 27,3 | 10,7 | 3,3 | 195,1 | 75,5 | 1068 | 1081 | 1306 | |
| 1886-90... | 231 649 | 1 118 348 | 811 601 | 306 745 | 7,8 | 37,5 | 27,2 | 10,3 | 3,6 | 195,2 | 73,9 | 1067 | 1058 | 1311 | |
| 1891-95... | 228 813 | 1 112 809 | 787 001 | 325 808 | 7,4 | 36,0 | 25,5 | 10,6 | 3,9 | 184,7 | 68,5 | 1066 | 1037 | 1289 | |
| 1896-900... | 227 907 | 1 084 672 | 731 661 | 353 011 | 7,1 | 34,0 | 22,9 | 11,1 | 4,1 | 168,5 | 62,3 | 1065 | 1056 | 1287 | |
| 1901-00... | 242 645 | 1 072 575 | 721 494 | 351 081 | 7,4 | 32,7 | 22,0 | 10,7 | 4,3 | 167,7 | 56,3 | 1066 | 1067 | 1276 | |
| 1906-10... | 267 880 | 1 106 473 | 717 636 | 388 837 | 7,9 | 32,7 | 21,2 | 11,5 | 4,3 | 152,9 | 50,7 | 1063 | 1054 | 1264 | |
| 1911-14... | 280 810 | 1 116 026 | 671 480 | 444 546 | 7,4 | 31,7 | 19,1 | 12,6 | 4,1 | 133,3 | 47,8 | 1061 | 1052 | 1283 | |
| 1915-18... | 124 402 | 839 974 (c) | 970 429 | -130 455 | 3,4 | 22,9 | 26,4 | -3,5 | 4,2 | 166,1 | 45,1 | 1062 | 1054 | 1266 | |
| 1919-21... | 422 364 | 1 015 668 | 666 771 | 348 897 | 11,6 | 27,9 | 18,3 | 9,6 | 4,5 | 129,4 | 47,0 | 1067 | 1058 | 1281 | |

Nuovi confini.

| | | | | | | | | | | | | | | |
|------------|---------|---------------|---------|---------|-----|------|------|------|-----|-----------|------|------|------|------|
| 1922-25... | 325 591 | 1 141 320 | 669 487 | 471 833 | 8,4 | 29,5 | 17,3 | 12,2 | 4,3 | 125,9 (d) | 43,5 | 1060 | 1051 | 1285 |
| 1926-30... | 294 878 | 1 078 211 | 641 956 | 436 255 | 7,3 | 26,8 | 16,0 | 10,9 | 3,6 | 119,5 | 50,5 | 1060 | 1052 | 1273 |
| 1931-35... | 236 815 | 1 000 569 (e) | 590 291 | 410 278 | 6,8 | 23,8 | 14,1 | 9,8 | 3,4 | 104,7 | 50,5 | 1057 | 1051 | 1233 |
| 1936..... | 316 514 | 962 686 (e) | 539 636 | 373 050 | 7,4 | 22,4 | 13,7 | 8,7 | 3,2 | 100,4 | 45,1 | 1056 | 1051 | 1232 |
| 1937..... | 377 219 | 991 867 (e) | 615 420 | 376 447 | 8,7 | 22,9 | 14,2 | 8,7 | 3,2 | 108,3 | 41,5 | 1060 | 1055 | 1226 |

Matrimoni. — Dal 1872 al 1914, la media annuale dei matrimoni ha, salvo qualche lieve oscillazione, un andamento crescente, mentre negli anni di guerra, 1915-18, si riduce alla metà circa della cifra prebellica. Nel 1919-21, per effetto dei matrimoni ritardati dalla guerra e conclusi dopo la cessazione delle ostilità, la media dei matrimoni supera sensibilmente la cifra normale.

Nel 1922-25 la media appare ancora elevata; si riduce nei periodi successivi, ma a partire dal 1936 essa risale e nel 1937 supera notevolmente la media del 1922-25.

Nel 1937 si ha la nuzialità più alta se si esclude il periodo 1919-21.

Il numero assoluto dei matrimoni cominciò ad aumentare nell'ottobre 1936 dopo la cessazione delle operazioni per la conquista dell'Impero e nel 1937 si mantenne nei singoli mesi a livelli generalmente superiori a quelli degli anni dal 1922 in poi, presumibilmente in seguito al ritardo frapposto alle unioni matrimoniali dalle operazioni belliche e per un benefico effetto delle

(a) Nati vivi e nati morti.

(b) Compresa l'aliquota dei morti di età ignota (cfr. nota (b) a pag. 69*).

(c) La media dei morti nel periodo 1915-18 comprende i deceduti durante la guerra i cui atti di morte furono ricevuti dalle Autorità militari, e i morti — determinati a calcolo — nei Comuni appartenenti alle Province venete invase in tutto o in parte dal nemico, negli anni 1917 e 1918.

(d) Questa proporzione si riferisce al biennio 1924-25, non conoscendosi per gli anni 1922 e 1923 la specificazione dei nati vivi secondo la legittimità nelle Province annesse.

(e) Non compresi i militari e gli operai deceduti nell'Africa Orientale Italiana (A. O. I.) e nella Spagna (O. M. S.) il cui numero desunto dai bollettini pubblicati sui quotidiani è stato: nel 1925 di 390 militari e 259 operai in A. O. I.; nel 1936 di 3017 militari e 626 operai in A. O. I.; nel 1937 di 762 militari e 794 operai in A. O. I. e 1233 militari in O. M. S. Inoltre, nel numero dei morti del 1936 non sono compresi n° 37 morti (maschi) nel Comune di Anzio (Roma) nel periodo 21 aprile — 31 dicembre, le cui schede di morte pervennero in ritardo.

disposizioni di cui al R. D. L. 21 agosto 1937, n. 1542, relative alla concessione di prestiti familiari. (a).

I quozienti specifici di nuzialità per il complesso del Regno per gli sposi in età superiore a 25 anni, nei trienni 1900-02, 1910-12, 1930-32 e 1935-37 sono riportati nel prospetto 2: il quoziente del 1935-37, per gli sposi, è inferiore solo a quello del 1910-12; per le spose, invece è il più alto.

PROSPETTO 2. — SPOSI E SPOSE IN ETÀ DA 25 ANNI IN POI PER 1000 CENSITI DELLA STESSA ETÀ, DELLO STESSO SESSO E STATO CIVILE, NEI TRIENNI SOTTOINDICATI.

| TRIENNI | SPOSI | | | SPOSE | | |
|-------------------------------|--------|-----------|--------|--------|----------|--------|
| | celibi | vedovi | Totale | nubili | vedove | Totale |
| 1900-02 (media annuale) | 91,91 | 35,64 | 74,81 | 54,52 | 8,32 | 29,48 |
| 1910-12 " " | 102,01 | 38,04 | 82,15 | 53,81 | 8,49 | 29,85 |
| 1930-32 " " | 91,60 | (b) 28,51 | 73,20 | 44,75 | (b) 5,02 | 24,96 |
| 1935-37 " " | 100,74 | (b) 26,74 | 81,86 | 55,52 | (b) 4,42 | 31,43 |

Nati vivi. — La media annuale dei nati vivi, raggiunto un massimo nel quinquennio 1886-90, si mantiene poi pressochè stazionaria sino allo scoppio del conflitto europeo. Durante la guerra (1915-18) la cifra assoluta dei nati vivi subisce un tracollo, si rialza nel 1919-21, non raggiungendo però quella dell'anteguerra, perchè sulla media influisce lo scarso numero dei nati del 1919, che, rispetto alla natalità, è un anno di guerra. Nel periodo 1922-36, la media dei nati vivi diminuisce progressivamente, ma nel 1937 essa torna ad aumentare, presumibilmente a causa dell'aumentato numero dei matrimoni alla fine del 1936 e nei primi mesi del 1937. Il quoziente di natalità che tocca un massimo di 38,0 nel 1881-85, decresce ininterrottamente sino al 1915-18 e risale nel periodo 1919-25. Tale quoziente, da 29,5 nel 1922-1925, discende a 23,8 nel quinquennio 1931-35, a 22,4 nel 1936. Nel 1937, invece, il quoziente sale a 22,9.

Nel prospetto 3 sono indicati i quozienti di fecondità generale, legittima e illegittima per i trienni 1880-82, 1900-02, 1910-12, 1920-22, 1930-32 e 1935-37.

Si rileva che nel Regno la fecondità generale è diminuita dal 1880-82 al 1935-37 di punti 59,9; la fecondità legittima di punti 93,3; la fecondità illegittima di punti 16,7.

PROSPETTO 3. — FECONDITÀ GENERALE, LEGITTIMA E ILLEGITTIMA, NEI TRIENNI SOTTOINDICATI.

| TRIENNI | NASCITE | | |
|-------------------------------|---------------------------------------|---------------|-----------------|
| | in complesso | legittime (c) | illegittime (d) |
| | per 1000 donne in età da 15 a 44 anni | | |
| 1880-82 (media annuale) | 164,7 | 285,0 | 26,6 |
| 1900-02 " " | 160,8 | 280,6 | 20,6 |
| 1910-12 " " | 154,0 | 277,1 | 16,2 |
| 1920-22 " " | 139,2 | 273,1 | 13,0 |
| 1930-32 " " | 110,2 | 208,0 | 11,4 |
| 1935-37 " " | 104,8 | 191,7 | 9,9 |

(a) La concessione del prestito è subordinata alla condizione che il marito sia cittadino italiano e che entrambi i coniugi siano di età non superiore ai 26 anni. L'importo di ciascun prestito familiare non può essere inferiore a L. 1000 nè superiore a L. 3000.

(b) Compresi i divorziati.

(c) Dalle coniugate e separate legalmente, censite a metà, circa, del periodo.

(d) Dalle nubili, vedove, divorziate e di stato civile ignoto, censite a metà, circa, del periodo.

Morti. — La media annuale dei morti ha tendenza nettamente decrescente, specialmente dal 1886 in poi, eccettuato naturalmente il periodo bellico 1915-18: la media per gli anni dal 1922 in poi, è più bassa di quella del 1911-14. Nel 1937 si è riscontrato un aumento nel numero dei morti in confronto al periodo 1931-36. Il quoziente di mortalità da 29,9 nel 1872-80 è sceso al minimo di 13,7 nel 1936. Nel 1937 il quoziente di mortalità è aumentato di 0,5 punti in confronto al 1936, principalmente a causa di un'epidemia influenzale sviluppata sul finire del 1936 e continuata nei primi due mesi del 1937.

I quozienti di mortalità per gruppi di età e per sesso, indicati nel prospetto 4, sono stati ottenuti riferendo il numero medio annuo dei morti dei singoli gruppi di età e sesso, nei trienni ivi indicati, ai censiti della medesima età e sesso, in date che cadono circa a metà di ciascun triennio.

I singoli quozienti del periodo 1935-37, tranne rare eccezioni per le età più elevate, sono i più bassi finora raggiunti e le loro differenze con quelli dei periodi precedenti divengono generalmente sempre più notevoli col crescere dell'intervallo fra il 1935-37 e i periodi precedenti.

PROSPETTO 4. — MORTI NEL REGNO, PER 1000 CENSITI DELLO STESSO SESSO ED ETÀ, NEI TRIENNI SOTTOINDICATI.

(medie annuali)

| ETÀ | 1880-82 | | | 1900-02 | | | 1910-12 | | | 1920-22 | | | 1930-32 | | | 1935-37 | | |
|---------------|---------|-------|-------|---------|------|------|---------|------|------|---------|------|------|---------|------|------|---------|------|------|
| | M | F | T | M | F | T | M | F | T | M | F | T | M | F | T | M | F | T |
| 0-4 anni .. | 115,0 | 107,4 | 111,3 | 76,8 | 72,8 | 74,8 | 63,1 | 59,4 | 61,3 | 64,4 | 59,0 | 61,8 | 39,5 | 36,1 | 37,8 | 36,7 | 32,9 | 34,8 |
| 5-9 » .. | 11,6 | 12,3 | 11,9 | 6,0 | 6,5 | 6,3 | 4,8 | 5,2 | 5,0 | 4,4 | 4,6 | 4,5 | 2,7 | 2,6 | 2,6 | 2,4 | 2,3 | 2,3 |
| 10-14 » .. | 5,2 | 6,1 | 5,6 | 3,1 | 3,8 | 3,4 | 2,7 | 3,2 | 2,9 | 2,7 | 3,0 | 2,9 | 2,0 | 2,0 | 2,0 | 1,7 | 1,7 | 1,7 |
| 15-24 » .. | 7,8 | 7,9 | 7,9 | 5,6 | 6,1 | 5,9 | 5,3 | 5,6 | 5,4 | 5,5 | 5,4 | 5,5 | 3,6 | 3,7 | 3,7 | 3,3 | 3,2 | 3,3 |
| 25-34 » .. | 8,6 | 10,0 | 9,3 | 6,7 | 7,8 | 7,3 | 6,3 | 6,9 | 6,6 | 6,1 | 6,7 | 6,4 | 4,6 | 4,5 | 4,6 | 4,0 | 4,0 | 4,0 |
| 35-44 » .. | 11,3 | 11,4 | 11,4 | 8,4 | 8,9 | 8,6 | 7,7 | 7,8 | 7,7 | 7,1 | 7,3 | 7,2 | 6,3 | 5,4 | 5,8 | 6,1 | 4,9 | 5,5 |
| 45-54 » .. | 18,3 | 15,2 | 16,7 | 13,6 | 11,2 | 12,4 | 12,2 | 10,1 | 11,1 | 11,4 | 9,7 | 10,5 | 10,5 | 8,1 | 9,2 | 10,3 | 7,7 | 8,9 |
| 55-64 » .. | 32,6 | 30,3 | 31,5 | 27,0 | 24,1 | 25,5 | 24,2 | 21,2 | 22,7 | 22,6 | 19,8 | 21,2 | 21,4 | 17,2 | 19,2 | 21,5 | 17,1 | 19,2 |
| 65-∞ » .. | 97,0 | 101,9 | 99,4 | 96,4 | 97,5 | 96,9 | 89,4 | 89,6 | 89,5 | 84,1 | 83,8 | 84,0 | 78,4 | 72,4 | 75,3 | 81,6 | 75,2 | 78,2 |
| Totale (a) .. | 29,2 | 27,9 | 28,6 | 23,1 | 22,3 | 22,7 | 20,4 | 19,2 | 19,8 | 18,3 | 17,3 | 17,8 | 15,3 | 13,8 | 14,5 | 14,6 | 13,3 | 13,9 |

I quozienti di mortalità per i suddetti trienni, calcolati sulla popolazione tipo stabilita dall'Istituto Internazionale di Statistica (1), al fine di eliminare l'influenza esercitata dalla mutata composizione per età della popolazione, sono i seguenti :

| Trienni | Maschi | Femmine | Complesso |
|---------|--------|---------|-----------|
| 1880-82 | 29,0 | 28,7 | 28,8 |
| 1900-02 | 21,6 | 21,7 | 21,6 |
| 1910-12 | 18,9 | 18,8 | 18,8 |
| 1920-22 | 18,4 | 18,0 | 18,3 |
| 1930-32 | 14,0 | 13,1 | 13,6 |
| 1935-37 | 13,6 | 12,6 | 13,1 |

(a) Compresi i morti di età ignota.

(1) Cfr., *Annuaire international de Statistique* 1917.

Eccedenza dei nati vivi. — La media annuale dell'eccedenza dei nati vivi sui morti dal 1872 al 1914 si è più che raddoppiata. Nel 1915-18, per i noti effetti demografici della guerra e della *pandemia influenzale*, si riscontra un'eccedenza di morti. Nel 1922-25, la media raggiunge un massimo; negli anni successivi diminuisce abbastanza sensibilmente, nel 1937 essa è aumentata lievemente in confronto al 1936. Il quoziente da 7,0 ‰ abitanti nel 1872-80 è salito a 12,6 nel 1911-14, che rappresenta il massimo finora raggiunto. Dal 1922 al 1936 i quozienti diminuiscono progressivamente. Nel 1937 risulta uguale a quello del 1936.

Natimortalità. — L'aumento ininterrotto della percentuale dei nati morti, che si riscontra dal 1872 al 1905, va attribuito alla esattezza sempre maggiore nella rilevazione dei nati morti. Negli anni di guerra, 1915-18, la percentuale dei nati morti non ha subito che un piccolo aumento in confronto a quella del periodo precedente 1911-14; maggiore invece è stato l'aumento nei primi anni, 1919-21, dopo la cessazione delle ostilità, nei quali la percentuale è salita a 4,5, ed a ciò, forse, non sono stati estranei il diffondersi della lue e l'aumento della percentuale di nati da madri in età avanzata. Inoltre, questo aumento — dato lo straordinario incremento che appunto nel periodo 1919-21 si è riscontrato nella nuzialità — può trovare la sua spiegazione nel fatto che, in quel periodo, le nascite dei primogeniti, i quali danno una percentuale di nati morti maggiore dei geniti di ordine superiore, devono essere state più frequenti che nelle annate di nuzialità normale.

A migliorate condizioni igieniche generali e di assistenza, può attribuirsi la tendenza attuale alla diminuzione.

Mortalità infantile. — I quozienti della mortalità nel 1° anno di vita — se si eccettua il periodo bellico in cui si ebbe un brusco rialzo, particolarmente dovuto alla forte mortalità avutasi nel 1918 a causa della *pandemia influenzale* — diminuiscono progressivamente e sensibilmente fino al 1936. I quozienti del 1931-35 e del 1936 sono meno della metà di quello del 1872-80. Nel 1937 il quoziente di mortalità infantile è aumentato di punti 8,4 in confronto a quello del 1936.

Quote di illegittimità. — Le quote di illegittimità nel Regno sono sensibilmente alte nei periodi compresi fra il 1872 e il 1890, nei quali, per ogni 1000 nati vivi di qualsiasi filiazione se ne ebbero oltre 70 di illegittimi; e ciò è, probabilmente, in relazione al fatto che molti nati da genitori uniti col solo matrimonio religioso, molto frequente allora in alcuni territori del Regno, erano considerati illegittimi, non essendo tale matrimonio valido agli effetti civili. La diminuzione che si osserva successivamente, si ritiene sia dovuta, in particolar modo, alla diminuzione dei matrimoni religiosi. L'aumento che si nota nel periodo 1926-35, in confronto al 1911-25, è probabilmente da attribuirsi ad una diversità nel metodo di rilevazione, che, come già è stato detto nelle pubblicazioni precedenti, si basa, ora, sullo spoglio delle schede individuali dei nati. Le quote di illegittimità del 1936 e 1937 sono inferiori a quelle del 1926-35. È sensibile la diminuzione verificatasi nel 1937.

Rapporto di mascolinità nelle nascite. — L'eccedenza delle nascite maschili sulle femminili tende a decrescere e tale andamento si nota sia nei nati vivi, sia nei nati morti, in questi ultimi si hanno delle oscillazioni più sensibili di quelle che si osservano nei nati vivi. In Italia non si nota per gli anni di guerra e dell'immediato dopo guerra quell'anormale e considerevole aumento di nascite maschili che si è notato in altri Stati belligeranti.

Repubblica di S. Marino. — A partire dall'anno 1935, sono pubblicati i dati relativi al movimento naturale della popolazione presente della Repubblica di S. Marino, gentilmente comunicati da quell'Ufficio di Stato Civile e Anagrafe. Essi, per l'anno 1937, sono:

Matrimoni 270 (19,0 ‰ abitanti), nati vivi 270 (19,0 ‰), morti 185 (13,0 ‰), eccedenza dei nati vivi sui morti 85 (6,0 ‰).

PROSPETTO 5. — MOVIMENTO NATURALE DELLA POPOLAZIONE E MORTALITÀ INFANTILE (DA 0 A MENO DI 1 ANNO) NEI PAESI SOTTO INDICATI, NELL'ANNO 1937 (*).

| PAESI | MATRIMONI | NATI VIVI | MORTI | DIFFERENZA DEI NATI VIVI SUI MORTI | MORTI DA 0 A MENO DI 1 ANNO | % abitanti | | | | % nati vivi |
|---------------------------------|-----------|-----------|-----------|------------------------------------|-----------------------------|------------|-----------|-------|------------------------------------|-------------|
| | | | | | | MATRIMONI | NATI VIVI | MORTI | DIFFERENZA DEI NATI VIVI SUI MORTI | |
| Belgio..... | 63 301 | 125 495 | 104 163 | 21 332 | 10 119 | 7,6 | 15,0 | 12,5 | 2,5 | 3,1 |
| Bulgaria..... | 50 772 | 150 040 | 84 432 | 65 608 | 22 292 | 3,1 | 24,0 | 13,5 | 10,5 | 14,9 |
| Cecoslovacchia..... | 126 298 | 262 526 | 202 359 | 60 167 | 31 963 | 3,3 | 17,2 | 13,3 | 3,9 | 13,3 |
| Danimarca..... | 34 130 | 67 440 | 40 442 | 26 998 | 4 455 | 9,1 | 18,0 | 10,8 | 7,2 | 6,6 |
| Estonia..... | 9 585 | 18 190 | 16 650 | 1 540 | (a) 1 626 | 3,5 | 16,1 | 14,7 | 1,4 | (a) 8,9 |
| Finlandia (a)..... | 29 841 | 68 895 | 49 723 | 19 172 | 4 543 | 7,9 | 18,1 | 13,1 | 5,0 | 6,6 |
| Francia..... | 274 122 | 616 863 | 628 603 | - 11 740 | 40 084 | 6,5 | 14,7 | 15,0 | - 0,3 | 6,5 |
| Germania Reich..... | 618 971 | 1 275 212 | 793 192 | 482 020 | 81 596 | 9,1 | 18,3 | 11,7 | 7,1 | 6,4 |
| Austria (b)..... | 46 359 | 86 190 | 90 210 | - 4 020 | (a) 8 215 | 6,9 | 19,8 | 13,4 | - 0,6 | (a) 9,3 |
| Grecia (a)..... | 38 750 | 193 343 | 105 005 | 83 338 | 22 074 | 3,6 | 28,1 | 15,3 | 13,3 | 11,4 |
| Inghilterra e Galles..... | 357 886 | 610 567 | 509 571 | 100 986 | 34 917 | 3,7 | 14,9 | 12,4 | 2,5 | 5,7 |
| Italia..... | 377 219 | 991 867 | 615 420 | 376 447 | 107 877 | 3,7 | 22,9 | 14,2 | 8,7 | 10,9 |
| Jugoslavia (c)..... | 110 101 | 441 467 | 248 926 | 192 541 | 63 649 | 7,4 | 29,3 | 16,3 | 13,0 | 14,4 |
| Lettonia..... | 15 971 | 34 863 | 28 083 | 6 780 | 2 965 | 3,1 | 17,7 | 14,3 | 3,4 | 3,5 |
| Lituania..... | 18 742 | 56 393 | 33 260 | 23 133 | 6 795 | 7,4 | 23,3 | 13,2 | 9,1 | 12,0 |
| Norvegia..... | 23 364 | 44 482 | 30 925 | 14 457 | (a) 1 827 | 3,2 | 15,3 | 10,3 | 5,0 | (c) 4,4 |
| Paesi Bassi..... | 65 776 | 170 323 | 75 501 | 94 822 | 6 490 | 7,7 | 19,8 | 8,8 | 11,0 | 3,8 |
| Polonia..... | 275 560 | 856 064 | 481 594 | 374 470 | 116 652 | 3,0 | 24,9 | 14,0 | 10,9 | 13,6 |
| Portogallo..... | 46 801 | 198 127 | 117 291 | 80 836 | (e) 30 323 | 6,4 | 27,2 | 16,1 | 11,1 | (c) 14,9 |
| Romania..... | 185 102 | 601 302 | 377 812 | 223 490 | 106 870 | 9,5 | 30,3 | 19,3 | 11,5 | 17,3 |
| Scozia..... | 38 351 | 87 810 | 63 942 | 18 868 | 7 050 | 7,7 | 17,6 | 13,9 | 3,7 | 3,0 |
| Spagna (c)..... | 150 335 | 631 461 | 383 935 | 247 526 | 69 136 | 6,1 | 25,7 | 15,6 | 10,1 | 10,9 |
| Svezia..... | 54 442 | 89 942 | 75 278 | 14 664 | (a) 3 836 | 3,7 | 14,3 | 12,0 | 2,3 | (a) 4,3 |
| Svizzera..... | 30 329 | 62 463 | 47 245 | 15 218 | 2 917 | 7,3 | 15,0 | 11,3 | 3,7 | 4,7 |
| Ungheria..... | 79 350 | 177 321 | 126 795 | 51 026 | 23 986 | 3,3 | 19,3 | 14,1 | 5,7 | 13,5 |
| Canada..... | 87 774 | 219 988 | 113 694 | 106 294 | 16 675 | 7,9 | 18,3 | 10,2 | 9,6 | 7,6 |
| Cile..... | 38 079 | 153 328 | 109 792 | 43 536 | 36 912 | 3,3 | 33,5 | 24,0 | 9,5 | 24,1 |
| Stati Uniti N. A. (c)..... | 1 327 000 | 2 155 105 | 1 392 752 | 762 353 | 120 138 | 10,4 | 16,9 | 10,9 | 6,0 | 5,6 |
| Giappone (a)..... | 549 116 | 2 101 969 | 1 230 278 | 871 691 | 245 357 | 7,3 | 29,9 | 17,5 | 12,4 | 11,7 |
| Confed. Australiana..... | 59 448 | 119 181 | 64 496 | 54 685 | 4 534 | 3,7 | 17,4 | 9,4 | 3,0 | 3,8 |
| Nuova Zelanda..... | 14 364 | 26 014 | 13 658 | 12 356 | 812 | 9,6 | 17,3 | 9,1 | 3,2 | 3,1 |
| Egitto (c)..... | 210 790 | 645 760 | 412 197 | 233 563 | 103 730 | 12,3 | 39,4 | 25,1 | 14,3 | 16,1 |
| Unione Sudafricana (c) (d)..... | 20 599 | 47 717 | 20 630 | 27 087 | 2 997 | 10,4 | 24,2 | 10,5 | 13,7 | 6,3 |

(*) I dati riportati nel prospetto — ad eccezione di quelli relativi all'Italia — sono provvisori e sono stati desunti dai bollettini demografici dei singoli Paesi.
 (a) I dati si riferiscono all'anno 1936. — (b) Si indicano separatamente i dati relativi all'Austria perché essi si riferiscono all'anno anteriore all'annessione. — (c) I dati si riferiscono all'anno 1935. — (d) I dati si riferiscono solo alla popolazione europea.

§ 2. — *Natalità e natalità residua.* — Non si potrebbe avere un'idea precisa della capacità riproduttiva di una popolazione se l'andamento della natalità non fosse esaminato congiuntamente a quello della mortalità infantile (morti a 0 anni per 1000 nati vivi). Sono stati, perciò, calcolati i cosiddetti *quozienti residuali di natalità* per il periodo 1872-1937, quozienti, cioè, che rappresentano la natalità depurata dagli effetti della mortalità del primo anno di vita e che, per ciò, si riferiscono ai nati vivi sopravvissuti dopo un anno (1).

L'esame dei dati contenuti nel prospetto 6 fa rilevare che posta = 100 la natalità del 1872-80, quella del 1937 diviene 62, con una diminuzione di 38 punti, mentre la natalità residua discende da 100 a 70, con una diminuzione di 30 punti, il che significa che la riduzione verificatasi nella mortalità infantile, durante questo periodo, non è riuscita a compensare se non in piccola parte gli effetti della diminuzione delle nascite.

PROSPETTO 6. — NATALITÀ, NATALITÀ RESIDUA E FATTORE DI SOPRAVVIVENZA NEI PERIODI SOTTOINDICATI, NEL REGNO.

| PERIODI (*) | QUOZIENTI ‰ ABITANTI | | FATTORE DI SOPRAVVI- VENZA | NUMERI INDICI : periodo 1872-80 = 100 | | |
|----------------|----------------------|---------------------|-------------------------------------|--|---------------------|----------------------------------|
| | Natalità | Natalità residua | | Natalità | Natalità residua | Fattore di sopravvi- venza |
| 1872-80 | 36,9 | 29,0 | 0,7864 | 100 | 100 | 100 |
| 1881-85 | 38,0 | 30,5 | 0,8029 | 103 | 105 | 102 |
| 1886-90 | 37,5 | 30,2 | 0,8053 | 102 | 104 | 102 |
| 1891-95 | 36,0 | 29,4 | 0,8152 | 98 | 101 | 104 |
| 1896-900 | 34,0 | 28,3 | 0,8318 | 92 | 98 | 106 |
| 1901-905 | 32,7 | 27,2 | 0,8322 | 89 | 94 | 106 |
| 1906-10 | 32,7 | 27,7 | 0,8466 | 89 | 96 | 108 |
| 1911-14 | 31,7 | 27,3 | 0,8620 | 86 | 94 | 110 |
| 1919-21 | 27,9 | 24,1 | 0,8637 | 76 | 83 | 110 |
| 1922-25 | 29,5 | 25,8 | 0,8746 | 80 | 89 | 111 |
| 1926-30 | 26,8 | 23,6 | 0,8807 | 73 | 81 | 112 |
| 1931-35 | 23,8 | 21,3 | 0,8959 | 64 | 73 | 114 |
| 1936 | 22,4 | 20,2 | 0,9007 | 61 | 70 | 115 |
| 1937 | 22,9 | 20,3 | 0,8902 | 62 | 70 | 113 |

§ 3. — *Province; Comuni capiluoghi di Provincia; Complesso dei capiluoghi di Provincia e degli altri Comuni nelle Ripartizioni geografiche.*

Nuzialità. — La nuzialità, durante l'anno 1937, nel complesso dei Comuni capiluoghi di Provincia, sia nelle Ripartizioni geografiche, sia nel Regno, è inferiore a quella del complesso degli altri Comuni. La differenza è molto sensibile nell'Italia Centrale (Prospetto 7).

Natalità. — La natalità nel complesso dei Comuni capiluoghi di Provincia è inferiore a quella degli altri Comuni in tutte le Ripartizioni geografiche e nel Regno e precisamente: di punti 3,4 nell'Italia Settentrionale, di 0,8 nella Centrale, di 2,1 nella Meridionale, di 1,1 nella Insulare e di 3,2 nel complesso del Regno.

(1) Il quoziente residuale N_r è calcolato secondo la formula: $N_r = N(1 - M)$ in cui N è il quoziente grezzo di natalità (Nati vivi/popolazione), M il quoziente di mortalità infantile (morti a 0 anni/media ponderata nati vivi calcolata col metodo indicato nella nota (b) a pag. 69*). L'espressione $(1 - M)$ rappresenta il fattore di sopravvivenza.

(*) Non è considerato il periodo bellico 1915-18.

Le differenze di natalità possono essere anche influenzate dalla diversa composizione della popolazione per età e professione, essendo nei Capiluoghi dislocate molte convivenze militari e religiose: e dal fatto che in questi risiedono prevalentemente professionisti, impiegati ecc. per i quali il numero medio dei figli legittimi risulta molto minore che non per le altre classi professionali (a).

Mortalità. — La mortalità nel complesso dei Comuni capiluoghi di Provincia risulta superiore a quella degli altri Comuni nel Regno e in tutte le Ripartizioni geografiche, eccetto l'Italia Meridionale. Occorre, però, ricordare che le rilevazioni statistiche riguardano la popolazione presente, e quindi la mortalità nei capiluoghi di Provincia è influenzata certamente dal numero degli individui provenienti dagli altri Comuni e che muoiono nei grandi Istituti di cura e di assistenza ivi esistenti.

Eccedenza dei nati vivi sui morti. — L'eccedenza della natalità sulla mortalità nel complesso dei Comuni capiluoghi di Provincia è inferiore a quella degli altri Comuni di punti 4,3 nell'Italia Settentrionale, di 1,7 nella Centrale, di 2,0 nella Meridionale, di 1,4 nella Insulare e di 3,5 nel complesso del Regno.

L'Italia Meridionale ha il più alto quoziente di eccedenza dei nati vivi, sia nei Capiluoghi, sia negli altri Comuni.

Natimortalità. — La natimortalità nel complesso dei Comuni capiluoghi di Provincia, nel Regno e in tutte le Ripartizioni geografiche, eccetto l'Italia Centrale, è superiore a quella degli altri Comuni: questo carattere può, presumibilmente, essere in relazione tanto alla più alta quota di illegittimità nelle nascite registrate nei capiluoghi di Provincia, quanto alla maggiore diffusione della tubercolosi e della sifilide, e forse anche ad un maggior numero di donne addette alle industrie.

La percentuale più alta di natimortalità si osserva nell'Italia Meridionale, sia nel complesso dei Comuni capiluoghi di Provincia, sia negli altri Comuni.

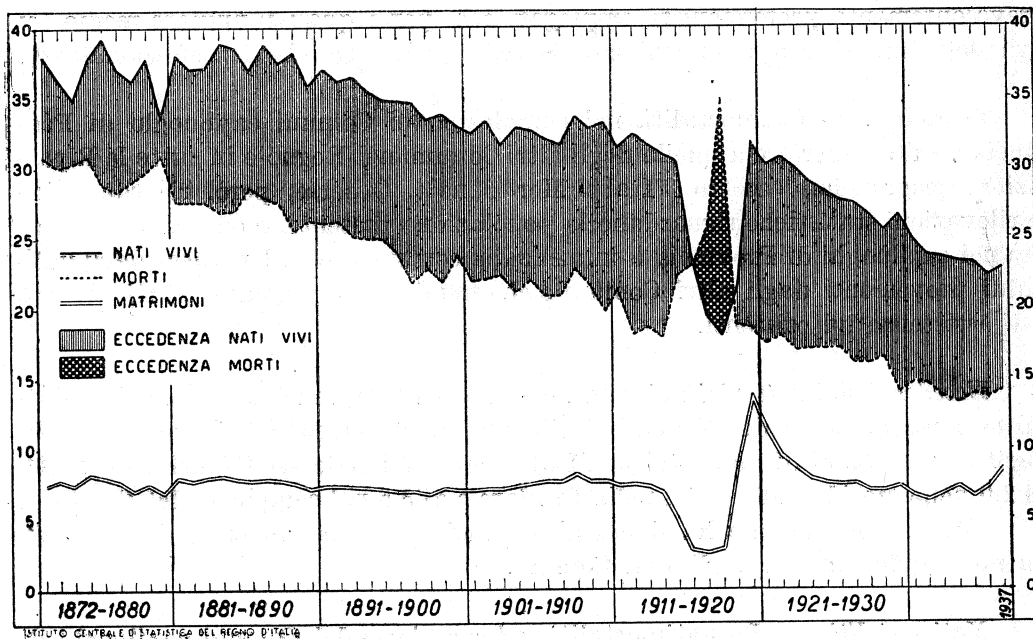
Mortalità infantile. — La mortalità infantile, ottenuta riferendo il numero dei morti in età da 0 a 365 giorni nel 1937 a quello dei nati vivi dello stesso anno, è, nel complesso dei Comuni capiluoghi di Provincia, inferiore a quella degli altri Comuni di punti 17,3 nell'Italia Settentrionale, di 11,0 nella Centrale, di 17,0 nella Meridionale, di 8,8 nella Insulare, e di punti 18, 6 nel Regno.

La minore natalità nei Comuni capiluoghi, la più diffusa assistenza medica e sociale possono presumibilmente spiegare questa caratteristica.

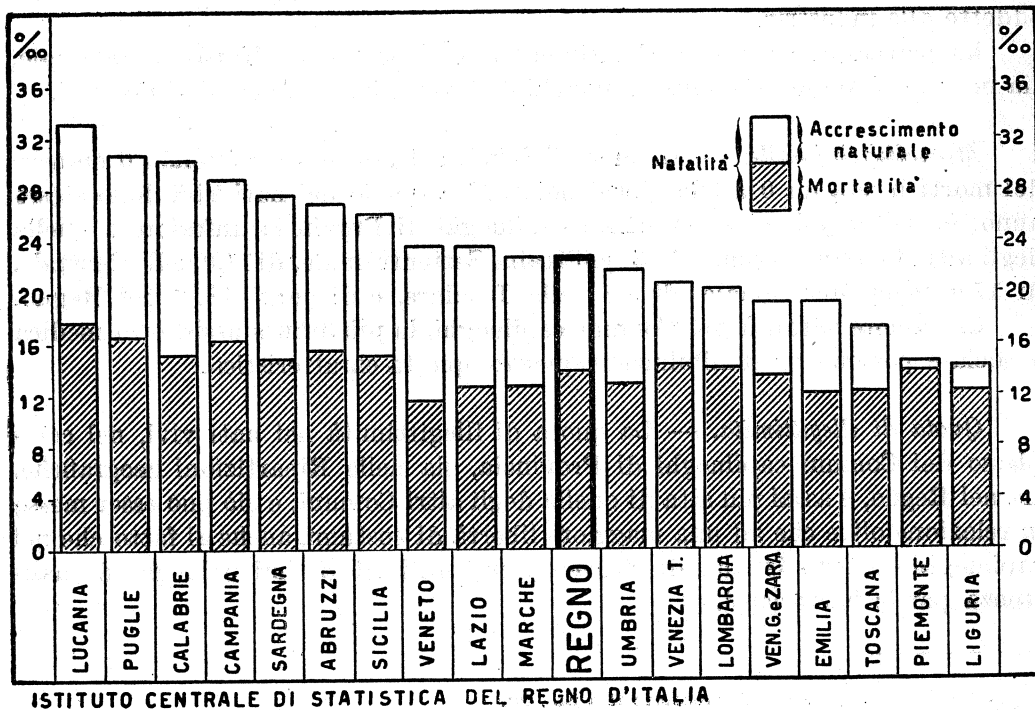
Quota di illegittimità. — La quota di illegittimità nei nati vivi, nel complesso dei Comuni capiluoghi di Provincia, sia nelle Ripartizioni geografiche, sia nel Regno, è assai più alta di quella degli altri Comuni, e ciò può esser messo in relazione oltre che ad una maggiore libertà di costumi, anche al fatto che nei capiluoghi esistono Istituti di ricovero per i nati illegittimi e luoghi di assistenza per le partorienti.

(a) Vedi a tale proposito, il prospetto 48 a pag. 49*.

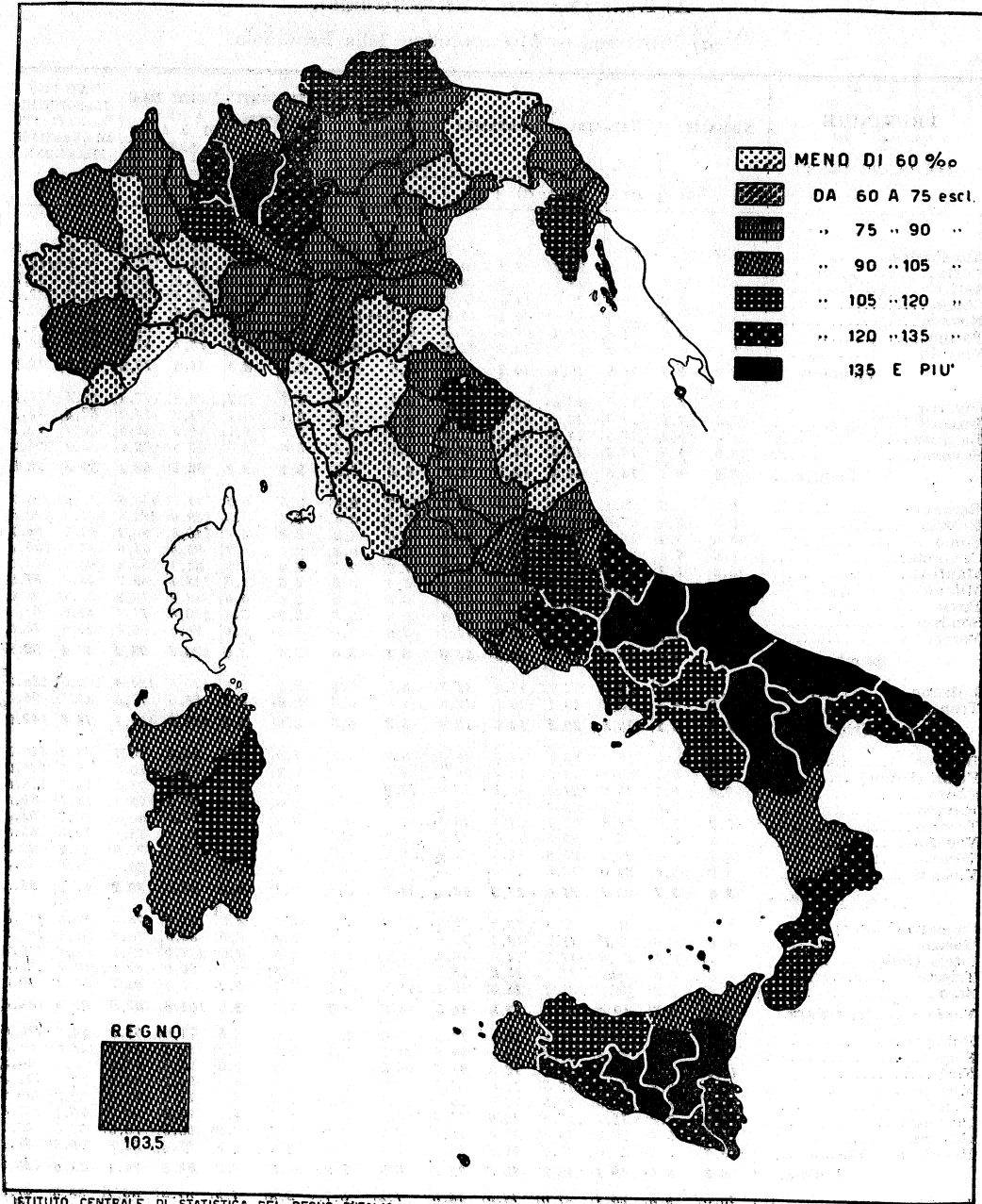
1. — MATRIMONI, NATI VIVI E MORTI PER 1000 ABITANTI NEL REGNO
DAL 1872 AL 1937.



2. — NATALITÀ, MORTALITÀ E ACCRESCIMENTO NATURALE PER 1000 ABITANTI
(media del triennio 1935-1937).



3. — MORTALITÀ INFANTILE (DA 0 A MENO DI 1 ANNO) NELLE PROVINCE, PER 1000 NATI VIVI NEL TRIENNIO 1935-37 (media annuale).



ISTITUTO CENTRALE DI STATISTICA DEL REGNO D'ITALIA

Segue PROSPETTO 7. — MOVIMENTO NATURALE DELLA POPOLAZIONE (‰ ABITANTI), NATIMORTALITÀ, MORTALITÀ INFANTILE (DA 0 A MENO DI 1 ANNO) E QUOTE DI ILLEGITTIMITÀ NEL 1937.

Segue A) Nelle Provincie e nei Capoluoghi.

a) Provincia — b) Capoluogo della Provincia.

| PROVINCIE E COMPARTIMENTI | NUZIALITÀ | | NATALITÀ | | MORTALITÀ | | DIFFERENZA DELLA NATALITÀ SULLA MORTALITÀ | | NATI MORTI % NASCITE (1) | | MORTI DA 0 A MENO DI 1 ANNO ‰ NATI VIVI | | NATI VIVI ILLEGITTIMI ‰ NATI VIVI DI QUALSIASI FILLIAZIONE | |
|---------------------------------|-------------|-------------|-------------|-------------|-------------|-------------|---|-------------|--------------------------------|------------|--|--------------|--|-------------|
| | a) | b) | a) | b) | a) | b) | a) | b) | a) | b) | a) | b) | a) | b) |
| Ancona..... | 9,2 | 7,6 | 21,3 | 17,6 | 11,9 | 12,1 | 9,4 | 5,5 | 2,7 | 2,6 | 64,7 | 58,2 | 24,9 | 51,9 |
| Ascoli Piceno..... | 9,2 | 8,3 | 24,1 | 25,1 | 12,3 | 13,3 | 11,8 | 11,7 | 2,9 | 3,7 | 76,9 | 72,4 | 24,8 | 50,0 |
| Macerata..... | 9,7 | 8,7 | 23,5 | 21,4 | 12,9 | 15,4 | 10,6 | 6,0 | 2,8 | 2,8 | 71,5 | 55,0 | 20,9 | 56,7 |
| Pesaro e Urbino..... | 9,5 | 7,6 | 23,7 | 19,1 | 14,9 | 15,0 | 8,8 | 4,1 | 3,3 | 4,0 | 126,1 | 33,0 | 24,4 | 46,1 |
| Marche... | 9,4 | 7,9 | 23,0 | 19,9 | 12,9 | 13,4 | 10,1 | 6,5 | 2,9 | 3,2 | 84,7 | 66,6 | 23,8 | 50,9 |
| Perugia..... | 11,2 | 10,7 | 22,1 | 20,3 | 13,4 | 15,2 | 8,7 | 5,1 | 4,0 | 3,7 | 85,7 | 76,6 | 35,4 | 55,9 |
| Terni..... | 9,6 | 9,8 | 20,6 | 18,5 | 12,4 | 12,2 | 8,2 | 6,3 | 3,7 | 4,4 | 74,9 | 66,8 | 40,5 | 42,2 |
| Umbria... | 10,8 | 10,3 | 21,7 | 19,5 | 13,2 | 13,8 | 8,6 | 5,7 | 3,9 | 4,0 | 83,0 | 72,3 | 36,6 | 50,0 |
| Frosinone..... | 9,4 | 6,8 | 27,1 | 26,5 | 14,4 | 12,5 | 12,7 | 14,0 | 3,8 | 3,3 | 126,7 | 118,2 | 21,2 | 44,1 |
| Littoria..... | 9,0 | 12,6 | 30,4 | 44,1 | 11,3 | 7,6 | 19,1 | 36,5 | 3,6 | 2,4 | 92,4 | 59,1 | 35,8 | 61,2 |
| Rieti..... | 8,4 | 8,3 | 22,3 | 23,9 | 13,3 | 13,7 | 9,0 | 10,1 | 3,8 | 5,8 | 106,2 | 34,0 | 22,2 | 32,0 |
| Roma..... | 8,5 | 8,5 | 22,4 | 22,4 | 11,7 | 11,9 | 10,7 | 10,5 | 2,6 | 2,6 | 83,0 | 33,1 | 80,4 | 102,9 |
| Viterbo..... | 8,8 | 8,4 | 20,5 | 19,2 | 13,4 | 13,9 | 7,1 | 0,2 | 3,7 | 5,0 | 74,9 | 72,8 | 21,1 | 57,0 |
| Lazio... | 8,7 | 8,5 | 23,7 | 22,7 | 12,4 | 12,1 | 11,4 | 10,7 | 3,1 | 2,7 | 92,7 | 82,7 | 56,1 | 97,5 |
| Aquila degli Abruzzi.... | 8,1 | 7,5 | 24,2 | 24,1 | 15,4 | 16,1 | 8,8 | 8,0 | 4,3 | 5,8 | 128,6 | 110,8 | 22,7 | 63,3 |
| Campobasso..... | 8,3 | 7,2 | 23,2 | 27,2 | 17,8 | 15,2 | 10,4 | 12,0 | 4,1 | 4,0 | 144,1 | 120,9 | 18,3 | 36,6 |
| Chieti..... | 8,2 | 8,3 | 27,2 | 27,2 | 15,3 | 16,0 | 11,9 | 11,2 | 4,4 | 5,6 | 125,2 | 118,3 | 34,9 | 93,5 |
| Pescara..... | 8,3 | 7,1 | 27,1 | 23,4 | 13,5 | 11,8 | 13,5 | 11,6 | 5,2 | 5,4 | 107,3 | 97,5 | 41,7 | 89,6 |
| Teramo..... | 8,7 | 8,0 | 27,8 | 26,8 | 14,5 | 20,8 | 13,3 | 6,0 | 3,9 | 6,1 | 103,7 | 96,9 | 49,3 | 117,6 |
| Abruzzi e Molise... | 8,3 | 7,5 | 26,8 | 25,3 | 15,6 | 15,6 | 11,3 | 9,7 | 4,3 | 5,4 | 125,0 | 107,9 | 31,3 | 80,1 |
| Avellino..... | 8,3 | 6,2 | 31,4 | 35,3 | 15,1 | 14,5 | 16,2 | 20,9 | 4,2 | 5,0 | 113,7 | 90,7 | 28,7 | 132,8 |
| Benevento..... | 9,4 | 7,4 | 29,2 | 28,1 | 14,8 | 11,9 | 14,4 | 16,2 | 4,5 | 4,4 | 112,5 | 96,3 | 24,7 | 59,9 |
| Napoli..... | 9,0 | 8,8 | 27,7 | 25,1 | 16,1 | 16,9 | 11,6 | 8,2 | 4,1 | 4,9 | 114,8 | 100,8 | 39,0 | 82,3 |
| Salerno..... | 8,6 | 7,1 | 29,2 | 26,8 | 16,1 | 15,3 | 13,1 | 11,6 | 4,2 | 5,8 | 121,9 | 111,3 | 31,2 | 79,4 |
| Campània... | 8,9 | 8,6 | 28,6 | 25,6 | 15,9 | 16,5 | 12,7 | 9,1 | 4,2 | 4,9 | 115,8 | 101,0 | 34,7 | 83,2 |
| Bari..... | 8,3 | 7,0 | 30,8 | 32,0 | 17,1 | 14,0 | 13,6 | 18,0 | 3,9 | 3,3 | 137,7 | 121,7 | 22,8 | 55,4 |
| Brindisi..... | 8,0 | 7,6 | 28,9 | 29,3 | 15,9 | 14,2 | 13,0 | 15,2 | 4,3 | 2,7 | 132,6 | 114,5 | 39,2 | 58,8 |
| Foggia..... | 8,5 | 7,6 | 32,3 | 33,5 | 16,7 | 16,7 | 15,6 | 16,8 | 3,7 | 4,0 | 147,9 | 147,4 | 18,1 | 53,6 |
| Iónio (Taranto)..... | 8,0 | 7,7 | 32,3 | 33,5 | 15,9 | 15,1 | 16,4 | 18,4 | 3,7 | 4,2 | 145,8 | 148,4 | 39,8 | 63,9 |
| Lecce..... | 8,0 | 8,1 | 29,0 | 28,4 | 17,5 | 21,5 | 11,6 | 6,9 | 3,8 | 3,4 | 152,3 | 129,7 | 25,9 | 96,3 |
| Pùglie... | 8,2 | 7,4 | 30,7 | 32,0 | 16,8 | 15,4 | 13,9 | 16,7 | 3,9 | 3,6 | 143,2 | 132,6 | 26,1 | 61,2 |
| Matera..... | 8,1 | 7,5 | 33,7 | 34,6 | 17,7 | 17,2 | 16,0 | 17,3 | 4,6 | 5,3 | 154,2 | 153,9 | 19,7 | 38,2 |
| Potenza..... | 8,5 | 5,5 | 33,3 | 34,1 | 17,5 | 15,7 | 15,8 | 18,4 | 4,4 | 8,3 | 144,7 | 122,4 | 25,2 | 96,4 |
| Lucania... | 8,4 | 6,4 | 33,4 | 34,3 | 17,6 | 16,4 | 15,8 | 17,9 | 4,5 | 6,9 | 147,6 | 137,3 | 23,5 | 68,9 |
| Catanzaro..... | 8,7 | 7,8 | 31,1 | 29,7 | 18,0 | 18,7 | 13,1 | 11,0 | 3,4 | 6,0 | 146,4 | 174,5 | 45,8 | 101,5 |
| Cosenza..... | 8,4 | 6,8 | 29,6 | 28,4 | 14,6 | 16,1 | 15,0 | 12,3 | 3,8 | 6,6 | 112,9 | 121,4 | 52,2 | 133,5 |
| Règgio di Calabria..... | 7,7 | 7,6 | 28,1 | 26,2 | 15,9 | 15,0 | 12,2 | 11,2 | 4,0 | 5,1 | 129,0 | 116,3 | 53,5 | 75,2 |
| Calàbria... | 8,3 | 7,5 | 29,6 | 27,4 | 16,2 | 16,1 | 13,4 | 11,4 | 3,7 | 5,6 | 129,9 | 131,2 | 50,3 | 93,3 |
| Agrigento..... | 9,0 | 7,6 | 29,1 | 25,6 | 16,2 | 16,3 | 12,9 | 9,3 | 3,6 | 4,6 | 136,8 | 119,0 | 13,0 | 35,0 |
| Caltanissetta..... | 9,1 | 8,1 | 29,8 | 26,3 | 17,7 | 15,7 | 12,1 | 10,6 | 3,8 | 3,9 | 156,3 | 120,5 | 16,3 | 37,9 |
| Catania..... | 8,5 | 8,5 | 25,1 | 25,8 | 17,2 | 17,5 | 7,9 | 8,3 | 3,4 | 3,2 | 168,5 | 163,7 | 35,8 | 68,9 |
| Enna..... | 8,9 | 8,8 | 29,1 | 22,8 | 19,3 | 17,5 | 9,3 | 5,3 | 4,2 | 5,5 | 198,0 | 174,0 | 18,4 | 33,0 |
| Messina..... | 7,7 | 7,8 | 22,9 | 22,7 | 15,5 | 14,8 | 7,3 | 7,9 | 3,6 | 4,0 | 120,0 | 116,0 | 59,9 | 85,8 |
| Palermo..... | 9,0 | 8,7 | 25,8 | 25,1 | 15,6 | 16,9 | 10,1 | 8,2 | 3,6 | 3,9 | 113,3 | 121,6 | 28,3 | 44,5 |
| Ragusa..... | 9,4 | 8,7 | 22,7 | 18,9 | 14,9 | 13,1 | 7,8 | 5,8 | 4,0 | 3,1 | 132,8 | 118,1 | 18,4 | 8,5 |
| Siracusa..... | 8,1 | 7,4 | 23,9 | 25,6 | 15,4 | 15,3 | 8,5 | 10,3 | 3,7 | 3,7 | 150,8 | 111,1 | 41,7 | 62,5 |
| Tràpani..... | 8,8 | 8,0 | 23,7 | 25,3 | 13,8 | 14,8 | 9,9 | 10,5 | 3,7 | 3,6 | 112,4 | 123,8 | 13,7 | 25,1 |
| Sicilia... | 8,7 | 8,4 | 25,5 | 24,6 | 16,1 | 16,2 | 9,4 | 8,4 | 3,6 | 3,8 | 138,2 | 130,7 | 29,8 | 54,4 |
| Cagliari..... | 7,7 | 7,3 | 28,5 | 28,3 | 15,5 | 15,7 | 13,0 | 12,7 | 2,8 | 3,3 | 117,7 | 108,9 | 40,4 | 88,0 |
| Nuoro..... | 7,5 | 5,5 | 26,1 | 31,1 | 15,8 | 17,5 | 10,3 | 13,6 | 3,2 | 3,1 | 133,1 | 173,4 | 27,9 | 54,2 |
| Sàssari..... | 6,9 | 7,0 | 26,6 | 28,0 | 14,9 | 17,1 | 11,6 | 10,9 | 2,5 | 4,0 | 123,6 | 112,1 | 36,5 | 77,8 |
| Sardegna... | 7,4 | 7,1 | 27,4 | 28,4 | 15,4 | 16,2 | 12,0 | 12,2 | 2,8 | 3,5 | 122,5 | 114,5 | 36,7 | 82,4 |

(1) Nati vivi e nati morti.

Segue PROSPETTO 7. — MOVIMENTO NATURALE DELLA POPOLAZIONE (‰ ABITANTI), NATI, MORTALITÀ, MORTALITÀ INFANTILE (DA 0 A MENO DI 1 ANNO) E QUOTE DI ILLEGITTIMITÀ NEL 1937.

B) Nelle Ripartizioni geografiche
con distinzione dei capiluoghi di Provincia e degli altri Comuni.

| RIPARTIZIONI GEOGRAFICHE E REGNO | | FUZZIALITÀ | NATALITÀ | MORTALITÀ | ECCEDENZA DELLA NATALITÀ SULLA MORTALITÀ | NATI MORTI % NASCITE (1) | MORTI DA 0 A MENO DI 1 ANNO ‰ NATI VIVI | NATI VIVI ILLE- GITTIMI % NATI VIVI DI QUAL- SIASI FILIAZIONE |
|-------------------------------------|--|------------|----------|-----------|---|-----------------------------|--|--|
| ITALIA SETTENTRIONALE | Comuni capiluoghi di Provincia..... | 8,3 | 17,1 | 13,9 | 3,1 | 3,0 | 82,7 | 99,4 |
| | Altri Comuni..... | 8,8 | 20,5 | 13,1 | 7,4 | 2,3 | 100,0 | 35,5 |
| | Totale... | 8,7 | 19,5 | 13,3 | 6,2 | 2,5 | 95,7 | 51,2 |
| ITALIA CENTRALE | Comuni capiluoghi di Provincia..... | 8,5 | 20,4 | 13,1 | 7,3 | 3,9 | 74,1 | 82,1 |
| | Altri Comuni..... | 9,6 | 21,2 | 12,2 | 9,0 | 3,1 | 85,1 | 30,8 |
| | Totale... | 9,2 | 20,9 | 12,5 | 8,4 | 3,0 | 81,6 | 40,4 |
| ITALIA MERIDIONALE | Comuni capiluoghi di Provincia..... | 8,0 | 27,6 | 16,1 | 11,5 | 4,7 | 114,9 | 77,3 |
| | Altri Comuni..... | 8,6 | 29,7 | 16,2 | 13,5 | 3,9 | 131,0 | 32,5 |
| | Totale... | 8,5 | 29,3 | 16,2 | 13,1 | 4,0 | 128,9 | 34,0 |
| ITALIA INSULARE | Comuni capiluoghi di Provincia..... | 8,2 | 25,1 | 16,2 | 8,9 | 3,7 | 128,2 | 58,7 |
| | Altri Comuni..... | 8,5 | 26,2 | 15,8 | 10,3 | 3,4 | 137,0 | 22,1 |
| | Totale... | 8,4 | 25,9 | 15,9 | 10,0 | 3,5 | 134,8 | 31,3 |
| REGNO | Comuni capiluoghi di Provincia..... | 8,3 | 20,5 | 14,4 | 6,1 | 3,5 | 94,6 | 84,8 |
| | Altri Comuni..... | 8,8 | 23,7 | 14,1 | 9,6 | 3,1 | 113,2 | 28,0 |
| | Totale... | 8,7 | 22,9 | 14,2 | 8,7 | 3,2 | 108,8 | 41,5 |

§ 4. — *Composizione compartimentale delle nascite, delle morti e dell'eccedenza naturale.* — In quale misura i singoli Compartimenti o gruppi di Compartimenti concorrano a formare la massa dei nati vivi, dei morti e dell'eccedenza dei nati vivi, è dimostrato dalle percentuali contenute nel prospetto 8.

Nati vivi. — In confronto alla media annuale del 1930-32 le percentuali sono lievemente diminuite nel 1937: nell'Italia Settentrionale per tutti i Compartimenti eccetto la Lombardia e la Venezia Giulia e Zara; nell'Italia Centrale per la Toscana e l'Umbria; nell'Italia Meridionale e Insulare sono invece aumentate per tutti i Compartimenti, ad eccezione degli Abruzzi e Molise e della Sicilia.

Morti. — In confronto alla media annuale del 1930-32 le percentuali sono leggermente aumentate nel 1937, nei primi tre Compartimenti dell'Italia Settentrionale; per l'Italia Centrale solo nel Lazio; per la Meridionale nelle Calabrie; per l'Italia Insulare le percentuali sono aumentate in tutti e due i Compartimenti.

1) Nati vivi e nati morti.

§ 5. — *Classi di Comuni secondo il numero degli abitanti.* — Nelle statistiche sul « *Movimento della popolazione* », i dati relativi al movimento naturale della popolazione furono pubblicati distintamente per Comuni urbani e rurali dal 1862 al 1881. Furono considerati Comuni urbani quelli che contavano 6000 abitanti e più, agglomerati in un sol centro, al censimento del 1861 (a).

Per gli anni 1926, 1927 e 1928, negli analoghi volumi, furono pubblicati i dati sui fenomeni demografici dei Comuni aventi al censimento del 1921 un centro di popolazione superiore ai 10 000 abitanti, distintamente da quelli in cui la popolazione del centro non raggiungeva tale limite o viveva sparsa nelle campagne (b), (c).

A partire dal 1933 si è ritenuto opportuno studiare i fenomeni demografici per classi di Comuni secondo il numero degli abitanti. Nel prospetto 9 è dato tale studio per l'anno 1937.

Dei 7355 Comuni esistenti al 31 dicembre 1937, 6631, il 90 %, avevano una popolazione inferiore ai 10 000 abitanti, con una popolazione complessiva pari a circa la metà della popolazione residente censita nel Regno al 21 aprile 1936-XIV, e sono stati ripartiti in tre classi; la classe quarta comprende anche essa un discreto numero di Comuni (474) con una popolazione di oltre 6 milioni di abitanti; le classi successive comprendono un numero limitato di Comuni, quantunque la loro popolazione complessiva raggiunga quasi i 16 milioni di abitanti.

I quozienti sono stati calcolati sulla popolazione residente censita al 21 aprile 1936 e risultano, nella quasi totalità, lievemente superiori ai reali non essendosi tenuto conto dell'aumento della popolazione verificatosi dopo il 21 aprile 1936.

Nuzialità. — Per il Regno, la nuzialità oscilla fra un minimo di 8,5 per 1 000 abitanti nei Comuni con meno di 2 000 abitanti ed in quelli da 20 000 a 49 999 e un massimo di 9,1 in quelli con abitanti da 10 000 a 19 999, con una differenza assoluta di 0,6 e percentuale, riferita al minimo, di 7,1.

Per le singole Ripartizioni geografiche, il minimo si riscontra nei Comuni da 20 000 a 49 999 abitanti nell'Italia Settentrionale e Meridionale, in quelli con oltre 100 000 abitanti nell'Italia Centrale e nei Comuni con meno di 2 000 abitanti nell'Italia Insulare. Il massimo nei Comuni da 5 000 a 9 999 abitanti nell'Italia Settentrionale e Centrale e nei Comuni da 10 000 a 19 999 abitanti nell'Italia Meridionale e Insulare.

Natalità. — Per il Regno, la natalità raggiunge il minimo di 20,4 nei Comuni con 100 000 abitanti ed oltre, ed il massimo di 25,1 in quelli da 10 000 a 19 999, con una differenza assoluta di 4,7 e percentuale, riferita al minimo, di 23,0.

(a) Cfr. STATISTICA DEL REGNO D'ITALIA; *Movimento dello stato civile nell'anno 1862*. Firenze, Tipografia Tofani, 1864.

(b) ISTITUTO CENTRALE DI STATISTICA; *Movimento della popolazione secondo gli atti dello Stato Civile nell'anno 1926*. Roma, Stabilimento Poligrafico dello Stato, 1929-VII.

(c) Nei volumi sul *Movimento della popolazione* per gli anni dal 1929 al 1931 furono pubblicati i dati relativi al numero dei matrimoni, dei nati vivi e dei morti per singoli Comuni del Regno. Per gli anni dal 1932 al 1937, gli stessi dati sono stati pubblicati in appendice al *Follettino mensile di statistica*.

Nelle Ripartizioni geografiche, il minimo si riscontra nei Comuni appartenenti alla classe da 100 000 ed oltre nell'Italia Settentrionale e Meridionale, nella classe dei Comuni da 50 000 a 99 999 nell'Italia Centrale e in quelli da 20 000 a 49 999 nell'Italia Insulare: il massimo nei Comuni da 10 000 a 19 999 abitanti per l'Italia Settentrionale; nei Comuni con meno di 2 000 per l'Italia Centrale; in quelli da 10 000 a 19 999 e da 50 000 a 99 999 per l'Italia Meridionale e in quelli da 10 000 a 19 999 per l'Italia Insulare.

Mortalità. — Nel Regno, la mortalità oscilla fra il minimo di 13,6 nei Comuni da 5 000 a 9 999 abitanti ed il massimo di 15,3 in quelli da 20 000 a 99 999, con una differenza assoluta di 1,7 e percentuale, riferita al minimo, di 12,5.

Nelle Ripartizioni geografiche il minimo si nota nei Comuni da 5 000 a 9 999 abitanti per l'Italia Settentrionale e Meridionale; nei Comuni da 2 000 a 9 999 per l'Italia Centrale e nei Comuni da 50 000 a 99 999 per l'Italia Insulare. Il massimo si osserva nei Comuni da 50 000 a 99 999 abitanti per l'Italia Settentrionale, in quelli da 20 000 a 49 999 nella Centrale, in quelli con meno di 2 000 abitanti e da 20 000 a 49 999 nell'Italia Meridionale; e in quelli con 100 000 ed oltre nell'Italia Insulare.

Eccedenza dei nati vivi. — Nel Regno, il massimo quoziente di eccedenza naturale di 10,6 ‰ si riscontra nei Comuni da 10 000 a 19 999 abitanti, il minimo 6,1 in quelli con oltre 100 000 abitanti, con una differenza assoluta di 4,5 e percentuale di 73,8.

Natimortalità. — La natimortalità, nel Regno, offre una differenza assoluta di 1,1 e percentuale di 42,3 fra il minimo di 2,6 per 100 nascite, che si riscontra nei Comuni con meno di 2 000 abitanti, e il massimo di 3,7 in quelli da 20 000 a 99 999.

Mortalità infantile. — Nel Regno, la mortalità infantile offre una differenza assoluta di 21,5 e relativa di 22,7 % fra il minimo di 94,8, per 1 000 nati vivi, nei Comuni con oltre 100 000 abitanti ed il massimo di 116,3 nei Comuni da 2 000 a 4 999 abitanti.

Nelle Ripartizioni geografiche, il minimo si riscontra nei Comuni con oltre 100 000 abitanti per l'Italia Settentrionale e Meridionale; in quelli da 50 000 a 99 999 per l'Italia Centrale e Insulare. Il massimo si nota nei Comuni con meno di 2 000 abitanti nell'Italia Settentrionale e Centrale; nei Comuni da 2 000 a 4 999 per l'Italia Meridionale; nei Comuni da 10 000 a 19 999 nell'Italia Insulare.

Quota di illegittimità. — La quota di illegittimità, nel Regno, è massima nei Comuni con 100 000 abitanti ed oltre (86,7 per 1000 nati vivi), minima in quelli da 2 000 a 4 999 abitanti (24,5), con una differenza assoluta di 62,2 e relativa di 253,9 %.

PROSPETTO 9. — MOVIMENTO NATURALE DELLA POPOLAZIONE, NATIMORTALITÀ, MORTALITÀ INFANTILE (DA 0 A MENO DI 1 ANNO) E QUOTE DI ILLEGITTIMITÀ, PER CLASSI DI COMUNI, IN CIASCUNA RIPARTIZIONE GEOGRAFICA E NEL REGNO, NELL'ANNO 1937.

| RIPARTIZIONI GEOGRAFICHE E CLASSI DI COMUNI | | NEZIALITÀ | NATALITÀ | MORTALITÀ | ECCEDEXZA DELLA NATALITÀ SULLA MORTALITÀ | NATI MORTI % NASCITE (a) | MORTI DA 0 A MENO DI 1 ANNO ‰ NATI VIVI | NATI VIVI ILLEGIT- TIMI ‰ NATI VIVI DI OGNI ASIAI FIMEZAZIONE |
|--|--------------------------------|-----------|----------|-----------|--|-----------------------------|--|--|
| | | | | | | | | |
| Italia | Comuni con meno di 2 000 abit. | 8,6 | 18,2 | 13,9 | 4,3 | 2,2 | 110,2 | 22,2 |
| | » » 2 000 a 4 999 » | 8,8 | 20,3 | 12,8 | 7,4 | 2,1 | 107,5 | 22,0 |
| | » » 5 000 a 9 999 » | 8,9 | 20,9 | 12,5 | 8,4 | 2,2 | 97,1 | 33,5 |
| | » » 10 000 a 19 999 » | 8,8 | 22,0 | 13,5 | 8,4 | 2,7 | 90,1 | 58,5 |
| | » » 20 000 a 49 999 » | 8,4 | 20,8 | 14,6 | 6,2 | 3,1 | 87,3 | 86,5 |
| | » » 50 000 a 99 999 » | 8,6 | 19,6 | 15,5 | 4,1 | 3,4 | 83,1 | 91,3 |
| | » » 100 000 ed oltre » | 8,7 | 16,4 | 13,5 | 2,9 | 2,8 | 81,5 | 96,3 |
| | TOTALE . . . | 8,7 | 19,7 | 13,4 | 6,2 | 2,5 | 95,7 | 51,2 |
| Italia Centrale | Comuni con meno di 2 000 abit. | 9,1 | 22,1 | 12,6 | 9,5 | 2,9 | 93,2 | 17,3 |
| | » » 2 000 a 4 999 » | 9,5 | 22,0 | 11,9 | 10,1 | 3,0 | 87,6 | 17,0 |
| | » » 5 000 a 9 999 » | 9,8 | 21,0 | 11,9 | 9,0 | 3,0 | 84,7 | 15,3 |
| | » » 10 000 a 19 999 » | 9,6 | 21,7 | 12,4 | 9,4 | 3,0 | 87,0 | 23,6 |
| | » » 20 000 a 49 999 » | 9,2 | 21,1 | 13,7 | 7,5 | 3,7 | 76,7 | 39,1 |
| | » » 50 000 a 99 999 » | 9,3 | 19,1 | 13,6 | 5,5 | 3,1 | 86,9 | 46,9 |
| | » » 100 000 ed oltre » | 8,7 | 21,0 | 12,9 | 8,1 | 2,7 | 76,0 | 98,1 |
| | TOTALE . . . | 9,3 | 21,2 | 12,7 | 8,5 | 3,0 | 81,6 | 40,4 |
| Italia Meridionale | Comuni con meno di 2 000 abit. | 8,3 | 29,0 | 16,9 | 12,0 | 3,5 | 126,6 | 30,6 |
| | » » 2 000 a 4 999 » | 8,7 | 29,9 | 16,5 | 13,4 | 3,8 | 134,1 | 28,4 |
| | » » 5 000 a 9 999 » | 8,6 | 30,0 | 15,8 | 14,1 | 3,9 | 127,8 | 23,1 |
| | » » 10 000 a 19 999 » | 9,1 | 30,3 | 16,1 | 14,2 | 4,0 | 130,4 | 22,2 |
| | » » 20 000 a 49 999 » | 8,1 | 29,9 | 16,9 | 12,9 | 4,2 | 133,4 | 36,8 |
| | » » 50 000 a 99 999 » | 8,2 | 30,3 | 16,8 | 13,5 | 4,6 | 133,1 | 41,2 |
| | » » 100 000 ed oltre » | 8,6 | 27,8 | 16,6 | 11,2 | 4,5 | 111,5 | 74,7 |
| | TOTALE . . . | 8,6 | 29,7 | 16,4 | 13,3 | 4,0 | 128,9 | 34,0 |
| Italia Insulare | Comuni con meno di 2 000 abit. | 7,7 | 26,4 | 15,6 | 10,8 | 2,3 | 127,3 | 33,0 |
| | » » 2 000 a 4 999 » | 8,3 | 26,6 | 16,0 | 10,7 | 3,3 | 134,3 | 23,1 |
| | » » 5 000 a 9 999 » | 8,4 | 25,7 | 15,7 | 10,0 | 3,6 | 128,5 | 23,3 |
| | » » 10 000 a 19 999 » | 8,7 | 27,2 | 16,6 | 10,6 | 3,3 | 149,5 | 20,4 |
| | » » 20 000 a 49 999 » | 8,6 | 25,3 | 15,6 | 9,7 | 3,6 | 136,5 | 21,3 |
| | » » 50 000 a 99 999 » | 8,4 | 26,3 | 15,1 | 11,2 | 3,7 | 113,9 | 42,7 |
| | » » 100 000 ed oltre » | 8,5 | 25,5 | 16,7 | 8,8 | 3,7 | 129,9 | 64,0 |
| | TOTALE . . . | 8,5 | 26,1 | 16,1 | 10,0 | 3,5 | 134,8 | 31,3 |
| REGNO | Comuni con meno di 2 000 abit. | 8,5 | 21,2 | 14,5 | 6,7 | 2,6 | 114,1 | 24,8 |
| | » » 2 000 a 4 999 » | 8,8 | 23,5 | 13,9 | 9,6 | 2,9 | 116,3 | 24,5 |
| | » » 5 000 a 9 999 » | 8,9 | 23,7 | 13,6 | 10,1 | 3,0 | 108,5 | 26,5 |
| | » » 10 000 a 19 999 » | 9,1 | 25,1 | 14,5 | 10,6 | 3,3 | 113,6 | 31,6 |
| | » » 20 000 a 49 999 » | 8,5 | 24,5 | 15,3 | 9,2 | 3,7 | 111,4 | 47,7 |
| | » » 50 000 a 99 999 » | 8,7 | 21,9 | 15,3 | 6,7 | 3,7 | 95,0 | 65,1 |
| | » » 100 000 ed oltre » | 8,6 | 20,4 | 14,3 | 6,1 | 3,3 | 94,8 | 86,7 |
| | TOTALE . . . | 8,8 | 23,1 | 14,3 | 8,8 | 3,2 | 108,8 | 41,5 |

§ 6. — *Comuni secondo il grado di ruralità.* — In base alla classificazione professionale della popolazione di ciascun Comune in occasione dell'VIII Censimento della popolazione, è possibile calcolare per ogni Comune la percentuale delle persone addette a ciascuna categoria di attività economica rispetto alla popolazione attiva (di 10 anni e più). Questi dati hanno consentito di stabilire, per ogni Comune, il *grado di ruralità* a seconda della percentuale della popolazione attiva addetta all'agricoltura (1) fissando quattro gradi di ruralità:

1°) Comuni nei quali la popolazione attiva è addetta all'agricoltura in misura del 75 % ed oltre (Comuni essenzialmente rurali).

2°) Comuni nei quali la popolazione attiva è addetta all'agricoltura dal 50 al 74,9 % (Comuni prevalentemente rurali).

3°) Comuni nei quali la popolazione attiva è addetta all'agricoltura dal 25 al 49,9 % (Comuni prevalentemente urbani).

(a) Nati vivi e nati morti.

(1) Cfr. A. MOLINARI. — *La struttura della popolazione rurale italiana e le nuove figure agricole rilevate nell'VIII Censimento.* Roma, Istituto Poligrafico dello Stato, 1937 anno XVI.

4°) Comuni nei quali la popolazione attiva addetta all'agricoltura è inferiore al 25 % (Comuni essenzialmente urbani).

Sono stati calcolati per i quattro gruppi di Comuni, classificati secondo il *grado di ruralità*, i quozienti di nuzialità, natalità ecc. per il biennio 1936-37 sulla popolazione residente censita al 21 aprile 1936.

Tali quozienti sono riportati nel prospetto 10.

PROSPETTO 10. — MOVIMENTO NATURALE DELLA POPOLAZIONE, NATIMORTALITÀ, MORTALITÀ INFANTILE (DA 0 A MENO DI 1 ANNO) E QUOTE DI ILLEGITTIMITÀ, SECONDO IL GRADO DI RURALITÀ DEI COMUNI, NELLE RIPARTIZIONI GEOGRAFICHE E NEL REGNO.

(Media del biennio 1936-1937)

| RIPARTIZIONI GEOGRAFICHE E GRADO DI RURALITÀ DEI COMUNI (*) | | NUZIALITÀ | NATALITÀ | MORTALITÀ | ECCEDEXZA DELLA NATALITÀ SULLA MORTALITÀ | NATI MORTI % NASCITE (a) | MORTI DA 0 A MENO DI 1 ANNO % NATI VIVI | NATI VIVI ILLEGIT- TIMI % NATI VIVI DI QUALSIASI FILIAZIONE |
|---|----------|-----------|----------|-----------|--|-----------------------------|---|--|
| | | | | | | | | |
| Italia Settentrionale | 1° Grado | 8,3 | 21,1 | 11,7 | 9,4 | 2,2 | 90,2 | 46,7 |
| | 2° » | 8,2 | 20,3 | 12,6 | 7,7 | 2,2 | 91,7 | 33,1 |
| | 3° » | 8,2 | 19,7 | 14,2 | 5,5 | 2,6 | 102,9 | 44,3 |
| | 4° » | 8,0 | 17,2 | 14,0 | 3,2 | 2,9 | 89,1 | 78,9 |
| Italia Centrale | 1° Grado | 8,9 | 22,7 | 12,4 | 10,3 | 3,2 | 89,9 | 20,7 |
| | 2° » | 8,7 | 20,8 | 12,3 | 8,5 | 3,1 | 79,6 | 25,9 |
| | 3° » | 8,1 | 18,8 | 13,4 | 5,5 | 3,1 | 72,1 | 38,6 |
| | 4° » | 8,1 | 19,9 | 12,4 | 7,4 | 2,9 | 71,5 | 85,4 |
| Italia Meridionale | 1° Grado | 8,0 | 29,9 | 15,9 | 14,0 | 3,9 | 125,8 | 28,9 |
| | 2° » | 8,1 | 29,9 | 16,1 | 13,8 | 4,0 | 132,4 | 25,2 |
| | 3° » | 7,4 | 28,7 | 15,5 | 13,1 | 4,1 | 121,9 | 40,1 |
| | 4° » | 7,6 | 27,8 | 17,0 | 10,8 | 4,4 | 116,1 | 67,0 |
| Italia Insulare | 1° Grado | 7,5 | 28,1 | 15,4 | 12,7 | 3,2 | 118,1 | 29,5 |
| | 2° » | 7,8 | 26,4 | 15,1 | 11,3 | 3,6 | 124,5 | 21,4 |
| | 3° » | 7,1 | 25,7 | 14,4 | 11,2 | 3,4 | 109,5 | 34,1 |
| | 4° » | 7,2 | 25,6 | 16,0 | 9,6 | 3,6 | 122,2 | 62,4 |
| REGNO | 1° Grado | 8,3 | 24,9 | 13,5 | 11,4 | 3,2 | 106,7 | 33,0 |
| | 2° » | 8,2 | 24,0 | 13,9 | 10,1 | 3,2 | 109,8 | 28,8 |
| | 3° » | 7,9 | 22,3 | 14,4 | 7,9 | 3,2 | 105,3 | 41,0 |
| | 4° » | 7,9 | 19,8 | 14,3 | 5,5 | 3,2 | 94,7 | 76,0 |

Nuzialità. — Nel Regno la nuzialità oscilla tra un minimo di 7,9 % abitanti nei Comuni di 3° e 4° grado di ruralità e un massimo di 8,3 nei Comuni di 1° grado di ruralità, con una differenza di punti 0,4.

Nell'Italia Settentrionale e Centrale il massimo si riscontra nei Comuni di 1° grado di ruralità mentre nell'Italia Meridionale e Insulare nei Comuni di 2° grado.

Natalità. — Nel Regno la natalità oscilla tra un minimo di 19,8 nei Comuni di 4° grado di ruralità ed un massimo di 24,9 nei Comuni di 1° grado di ruralità, con una differenza di punti 5,1.

Nei Comuni di 1° grado di ruralità nelle singole Ripartizioni geografiche, e per l'Italia Meridionale anche in quelli di 2° grado, si osserva il massimo della natalità; il minimo invece nei Comuni di 4° grado di ruralità ad eccezione dell'Italia Centrale in cui si riscontra nei Comuni di 3° grado di ruralità.

In generale la natalità decresce passando dai Comuni più rurali ai Comuni meno rurali.

(*) 1° grado di ruralità (75 % e più di rurali); 2° grado (dal 50 al 74,9% di rurali); 3° grado (dal 25 al 49,9 % di rurali); 4° grado (meno del 25 % di rurali).

(a) Nati vivi e nati morti.

Mortalità. — La mortalità nel Regno oscilla da un minimo di 13,5 nei Comuni di 1° grado di ruralità ad un massimo di 14,4 nei Comuni di 3° grado di ruralità, con una differenza di punti 0,9.

Nelle Ripartizioni geografiche, il minimo si riscontra: nei Comuni di 1° grado di ruralità nell'Italia Settentrionale, nei Comuni di 2° grado di ruralità nell'Italia Centrale e nei Comuni di 3° grado di ruralità nell'Italia Meridionale e Insulare.

Eccedenza dei nati vivi sui morti. — Nel Regno l'eccedenza della natalità sulla mortalità oscilla tra un minimo di 5,5 ‰ abitanti nei Comuni di 4° grado di ruralità ed un massimo di 11,4 nei Comuni di 1° grado di ruralità, con una differenza di punti 5,9.

In ciascuna Ripartizione si osserva il massimo dell'eccedenza nei Comuni di 1° grado di ruralità; il minimo si riscontra nell'Italia Settentrionale, Meridionale e Insulare nei Comuni di 4° grado di ruralità e nell'Italia Centrale in quelli di 3° grado di ruralità.

Natimortalità. — Nel Regno la natimortalità risulta eguale per ogni grado di ruralità dei Comuni (3,2 ‰ nascite).

Nelle Ripartizioni geografiche il massimo della natimortalità si riscontra nell'Italia Settentrionale e Meridionale nei Comuni di 4° grado di ruralità, nell'Italia Centrale nei Comuni di 1° grado di ruralità e nell'Italia Insulare nei Comuni di 2° e 4° grado.

Il minimo si osserva invece nei Comuni di 1° e 2° grado nell'Italia Settentrionale, nei Comuni di 4° grado nell'Italia Centrale e nei Comuni di 1° grado di ruralità nell'Italia Meridionale e Insulare.

Mortalità infantile. — Nel Regno, la mortalità infantile (morti nel 1° anno di vita ‰ nati vivi) oscilla tra un minimo di 94,7 nei Comuni di 4° grado di ruralità ed un massimo di 109,8 nei Comuni di 2° grado di ruralità, con una differenza assoluta di punti 15,1.

Nelle Ripartizioni geografiche, il minimo si ha nelle prime tre Ripartizioni nei Comuni di 4° grado di ruralità mentre nell'Italia Insulare si osserva nei Comuni di 3° grado di ruralità; il massimo si riscontra nell'Italia Settentrionale nei Comuni di 3° grado, nell'Italia Centrale nei Comuni di 1° grado di ruralità e nell'Italia Meridionale e Insulare nei Comuni di 2° grado di ruralità.

Quote d'illegittimità. — Nel Regno, la più alta quota d'illegittimità (nati vivi illegittimi per 1000 nati vivi in complesso) si ha nei Comuni di 4° grado di ruralità (76,0) e la più bassa nei Comuni di 2° grado di ruralità (28,8), con una differenza di punti 47,2.

In ogni Ripartizione geografica, il minimo si osserva nei Comuni di 2° grado di ruralità ad eccezione dell'Italia Centrale in cui si riscontra nei Comuni di 1° grado; il massimo, invece, nei Comuni di 4° grado di ruralità, cioè nei Comuni essenzialmente urbani.

CAPO II

Matrimoni.

§ 1. - *Nuzialità*. — Il numero dei matrimoni contratti nel Regno, nel 1937 (377 219) fu sensibilmente superiore a quello del 1936 (316 514): la nuzialità per 1000 abitanti (8,7) fu superiore di punti 1,3 a quella del 1936.

Una misura più esatta della intensità con la quale si verificano i matrimoni è data dal rapporto tra il numero dei matrimoni e la popolazione in condizione di età e stato civile di contrarre matrimonio, rapporto che è possibile istituire, con sufficiente esattezza, riferendo la media annuale dei matrimoni contratti in un periodo triennale intorno a un anno di censimento, al numero dei celibi, nubili, vedovi e divorziati rilevati al censimento e in età da poter contrarre matrimonio.

Tale rapporto si è istituito tra il numero degli sposi e delle spose distintamente per ciascun gruppo di età e la popolazione dello stesso gruppo di età libera da vincoli matrimoniali.

I quozienti specifici di nuzialità del Regno così ottenuti, risultano, per il triennio 1935-37 e per i periodi precedenti nei prospetti che seguono.

PROSPETTO 11. — SPOSI E SPOSE NEL TRIENNIO 1935-37 (MEDIA ANNUALE) PER 1000 CENSITI AL 21 APRILE 1936, DELLO STESSO SESSO, DELLA STESSA ETÀ E STATO CIVILE.

| GRUPPI DI ETÀ | SPOSI | | | GRUPPI DI ETÀ | SPOSE | | |
|---------------------------|--------|--------------------------------|--------|---------------------------|--------|--------------------------------|--------|
| | celibi | vedovi o divor- ziati | Totale | | nubili | vedove o divor- ziate | Totale |
| 14-17..... | 0,40 | 66,67 | 0,40 | 12-14..... | 0,55 | — | 0,55 |
| 18-20..... | 10,69 | 173,71 | 10,70 | 15-20..... | 35,46 | 84,20 | 35,47 |
| 21-24..... | 54,94 | 199,89 | 55,06 | 21-24..... | 123,00 | 71,21 | 122,79 |
| 25-29..... | 140,65 | 244,60 | 141,32 | 25-29..... | 119,18 | 60,17 | 117,81 |
| 30-34..... | 122,75 | 217,55 | 125,71 | 30-34..... | 63,41 | 40,58 | 61,50 |
| 35-39..... | 79,36 | 175,16 | 87,77 | 35-39..... | 32,50 | 23,30 | 30,82 |
| 40-44..... | 44,47 | 119,91 | 56,87 | 40-44..... | 18,52 | 12,98 | 16,69 |
| 45-49..... | 25,13 | 68,20 | 36,54 | 45-49..... | 9,78 | 6,92 | 8,37 |
| 50-54..... | 13,74 | 37,76 | 22,91 | 50-54..... | 5,25 | 4,40 | 4,76 |
| 55-59..... | 8,10 | 23,25 | 15,58 | 55-59..... | 2,94 | 2,85 | 2,88 |
| 60-64..... | 5,21 | 14,45 | 10,74 | 60-64..... | 1,89 | 1,89 | 1,89 |
| 65-∞..... | 3,00 | 4,48 | 4,17 | 65-∞..... | 0,83 | 0,56 | 0,60 |
| In complesso { (14-∞) ... | 51,18 | 27,04 | 48,52 | In complesso { (12-∞) ... | 49,51 | 4,58 | 38,88 |
| { (25-∞) ... | 100,74 | 26,74 | 81,86 | { (25-∞) ... | 55,52 | 4,42 | 31,43 |

PROSPETTO 12. — SPOSI E SPOSE NEL TRIENNIO 1930-32 (MEDIA ANNUALE) PER 1000 CENSITI AL 21 APRILE 1931, DELLO STESSO SESSO, DELLA STESSA ETÀ E STATO CIVILE.

| GRUPPI DI ETÀ | SPOSI | | | GRUPPI DI ETÀ | SPOSE | | |
|-----------------------------|--------|---------------------|--------|-----------------------------|--------|---------------------|--------|
| | celibi | vedovi e divorziati | Totale | | nubili | vedove e divorziate | Totale |
| 14-17 | 0,52 | 47,62 | 0,52 | 12-14 | 0,57 | 47,62 | 0,57 |
| 18-20 | 10,37 | 148,15 | 10,33 | 15-20 | 33,13 | 86,91 | 33,15 |
| 21-24 | 66,02 | 253,97 | 66,21 | 21-24 | 116,07 | 74,53 | 116,55 |
| 25-29 | 139,77 | 236,43 | 140,92 | 25-29 | 97,79 | 58,63 | 96,57 |
| 30-34 | 114,53 | 245,37 | 119,97 | 30-34 | 51,13 | 40,32 | 50,03 |
| 35-39 | 70,32 | 187,53 | 81,36 | 35-39 | 29,63 | 21,74 | 27,76 |
| 40-44 | 40,14 | 112,48 | 53,14 | 40-44 | 16,33 | 11,16 | 14,23 |
| 45-49 | 22,26 | 63,00 | 33,91 | 45-49 | 9,23 | 7,69 | 8,47 |
| 50-54 | 12,72 | 37,02 | 22,36 | 50-54 | 5,13 | 5,02 | 5,03 |
| 55-59 | 8,55 | 22,51 | 15,53 | 55-59 | 3,07 | 3,32 | 3,24 |
| 60-64 | 5,82 | 14,96 | 11,31 | 60-64 | 1,95 | 2,28 | 2,20 |
| 65-∞ | 3,05 | 5,14 | 4,70 | 65-∞ | 0,85 | 0,70 | 0,72 |
| In complesso { (14-∞) | 45,19 | 28,93 | 43,36 | In complesso { (12-∞) | 45,96 | 5,24 | 35,90 |
| { (25-∞) | 91,60 | 28,51 | 73,20 | { (25-∞) | 44,75 | 5,02 | 24,96 |

Nel triennio 1935-37, come nel 1930-32, i quozienti specifici di nuzialità più alti si hanno per i celibi nel gruppo di età 25-29 anni, per le nubili nel gruppo 21-24 anni.

Per i vedovi il quoziente più alto si riscontra nel gruppo 25-29 anni e per le vedove nelle età da 15 a 20 anni.

Le classificazioni degli sposi secondo lo stato civile e l'età hanno subito variazioni nel tempo, cosicchè è possibile mettere in confronto i dati dei prospetti 11 e 12 con quelli analoghi di periodi precedenti solo per gli sposi di 25 anni ed oltre.

È escluso dal confronto il periodo 1920-22, perchè il numero dei matrimoni contratti in detto periodo è molto al di sopra del normale per le conseguenze derivanti dalla guerra.

Si osserva che in tutti i trienni considerati, i quozienti specifici di nuzialità dei vedovi superano in ciascuna classe di età quelli dei celibi; per le vedove essi sono generalmente inferiori a quelli delle nubili per i trienni 1900-02, 1930-32 e 1935-37.

Nel triennio 1910-12, invece, i quozienti delle vedove sono inferiori a quelli delle nubili solo per i gruppi di età 25-29 anni, 40-44 e 45-49.

Si osserva altresì che per i celibi i quozienti più alti si ebbero per i gruppi di età 25-29, 30-34, 45-49 e 60-64 nel triennio 1910-12, per i gruppi 35-39 e 40-44 nel triennio 1935-37, per i gruppi 50-54 e 55-59 nel 1900-02 e nel gruppo 65-∞ nel triennio 1930-32.

Per le nubili i massimi quozienti di nuzialità si registrano nel triennio 1900-02 nei gruppi di età da 25 a 59 anni e nel triennio 1910-12 nell'età da 60 anni in poi. Invece per i vedovi e le vedove i massimi quozienti si notano nel triennio 1910-12 in tutti i gruppi di età.

PROSPETTO 13. — SPOSI E SPOSE NEL TRIENNIO 1910-12 (MEDIA ANNUALE) PER 1000 CENSITI AL 10 GIUGNO 1911, DELLO STESSO SESSO, DELLA STESSA ETÀ E STATO CIVILE.

| GRUPPI DI ETÀ | SPOSI | | | GRUPPI DI ETÀ | SPOSE | | |
|--|---------------|--------------|--------------|--|--------------|-------------|--------------|
| | celibi | vedovi | Totale | | nubili | vedove | Totale |
| 25-29 | 180,97 | 330,74 | 182,97 | 25-29 | 118,97 | 95,49 | 117,93 |
| 30-34 | 122,97 | 290,21 | 131,61 | 30-34 | 61,96 | 63,35 | 62,14 |
| 35-39 | 71,86 | 203,44 | 86,95 | 35-39 | 36,96 | 37,91 | 37,20 |
| 40-44 | 43,18 | 124,22 | 58,92 | 40-44 | 22,29 | 21,28 | 21,89 |
| 45-49 | 27,99 | 73,38 | 41,48 | 45-49 | 15,23 | 14,68 | 14,97 |
| 50-54 | 16,79 | 44,19 | 28,04 | 50-54 | 7,89 | 8,41 | 8,21 |
| 55-59 | 10,95 | 29,55 | 20,45 | 55-59 | 4,84 | 6,02 | 5,68 |
| 60-64 | 6,36 | 18,91 | 13,97 | 60-64 | 2,44 | 3,28 | 3,09 |
| 65- ω | 2,57 | 5,35 | 4,71 | 65- ω | 0,87 | 0,92 | 0,91 |
| In complesso (25-ω) ... | 102,01 | 38,04 | 82,15 | In complesso (25-ω) ... | 53,81 | 8,49 | 29,85 |

PROSPETTO 14. — SPOSI E SPOSE NEL TRIENNIO 1900-02 (MEDIA ANNUALE) PER 1000 CENSITI AL 10 FEBBRAIO 1901, DELLO STESSO SESSO, DELLA STESSA ETÀ E STATO CIVILE.

| GRUPPI DI ETÀ | SPOSI | | | GRUPPI DI ETÀ | SPOSE | | |
|--|--------------|--------------|--------------|---|--------------|-------------|--------------|
| | celibi | vedovi | Totale | | nubili | vedove | Totale |
| 25-29 | 160,54 | 277,34 | 162,25 | 25-29 | 125,10 | 92,43 | 123,35 |
| 30-34 | 112,38 | 240,52 | 119,25 | 30-34 | 66,06 | 57,72 | 64,80 |
| 35-39 | 67,64 | 180,58 | 81,18 | 35-39 | 40,71 | 36,15 | 39,46 |
| 40-44 | 42,22 | 108,72 | 56,24 | 40-44 | 27,06 | 21,03 | 24,52 |
| 45-49 | 27,95 | 65,59 | 39,72 | 45-49 | 16,82 | 13,67 | 15,11 |
| 50-54 | 17,71 | 39,39 | 26,53 | 50-54 | 9,85 | 7,93 | 8,61 |
| 55-59 | 11,22 | 25,30 | 18,29 | 55-59 | 5,41 | 4,64 | 4,86 |
| 60-64 | 6,01 | 15,41 | 11,62 | 60-64 | 1,90 | 2,52 | 2,38 |
| 65- ω | 2,21 | 4,59 | 4,03 | 65- ω | 0,50 | 0,70 | 0,67 |
| In complesso (25-ω) ... | 91,91 | 35,64 | 74,81 | In complesso (25-ω) .. | 54,52 | 8,32 | 29,48 |

§ 2. — *Matrimoni disciolti dalla morte e loro durata media.* — Nel prospetto che segue sono riportate le percentuali dei matrimoni disciolti in ciascun anno, dal 1929 al 1937, per la morte del marito o della moglie (a) e le proporzioni dei matrimoni celebrati per 100 disciolti.

A cominciare dal 1934 è stata richiesta per i morti la data del matrimonio, in base alla quale è stato possibile calcolare la durata media dei matrimoni disciolti dalla morte di uno dei coniugi.

Dal prospetto 15 si rileva che i matrimoni disciolti dalla morte del marito hanno una durata maggiore di quelli disciolti dalla morte della moglie.

PROSPETTO 15.

| ANNI | MATRIMONI DISCIOLTI PER LA MORTE | | | | | | Matrimoni celebrati % disciolti |
|------------|----------------------------------|--------------|--------------|--------------|-------------------|--------------|---------------------------------|
| | del marito | della moglie | del marito | della moglie | del marito | della moglie | |
| | Numero | | % nel totale | | Durata med:ia (b) | | |
| 1929 | 121 834 | 82 586 | 60 | 40 | — | — | 141 |
| 1930 | 107 558 | 72 204 | 60 | 40 | — | — | 169 |
| 1931 | 116 936 | 78 998 | 60 | 40 | — | — | 142 |
| 1932 | 119 921 | 78 334 | 60 | 40 | — | — | 135 |
| 1933 | 114 647 | 75 066 | 60 | 40 | — | — | 153 |
| 1934 | 112 807 | 78 072 | 61 | 39 | 31,74 | 30,07 | 163 |
| 1935 | 120 093 | 77 972 | 61 | 39 | 31,86 | 30,35 | 145 |
| 1936 | 121 858 | 77 228 | 61 | 39 | 32,02 | 30,83 | 159 |
| 1937 | 124 102 | 78 781 | 61 | 39 | 31,94 | 30,73 | 186 |

(a) Oltre ai matrimoni disciolti per la morte di un coniuge, furono annullati nel Regno, in seguito a sentenza dei tribunali, 63 matrimoni nel 1929, 50 nel 1930, 41 nel 1931, 35 nel 1932, 33 nel 1933, 43 nel 1934, 38 nel 1935, 39 nel 1936 e 26 nel 1937.

(b) In anni e centesimi di anno.

§ 3. - *Combinazioni matrimoniali secondo la religione degli sposi.* — La unione matrimoniale fra individui appartenenti a religioni diverse deve considerarsi eccezionale: nel Regno la frequenza con la quale sposi cattolici hanno contratto matrimonio con spose israelitiche è risultata nel 1937 uguale a quella con la quale sposi israelitici hanno contratto matrimonio con spose cattoliche, mentre negli anni dal 1930 al 1936 la proporzione dei matrimoni contratti tra cattolici e israelitiche è stata sempre minore di quella dei matrimoni contratti tra israelitici e cattoliche.

PROSPETTO 16. — *COMBINAZIONI MATRIMONIALI SECONDO LA RELIGIONE DEGLI SPOSI NEL 1937.*

| RELIGIONE DEGLI SPOSI | RELIGIONE DELLE SPOSE | | | | | TOTALE |
|--|-----------------------|---------------------------|-------------|-------------------|--|----------------|
| | Cattolica | Altra religione cristiana | Israelitica | Nessuna religione | Altra religione o religione non indicata | |
| <i>Comuni capiluoghi di Provincia</i> | | | | | | |
| Cattolica | 991,40 | 0,87 | 1,05 | 0,05 | 0,06 | 993,43 |
| Altra religione cristiana..... | 0,88 | 1,35 | 0,04 | 0,01 | — | 2,28 |
| Israelitica | 0,98 | 0,05 | 2,24 | — | 0,01 | 3,28 |
| Nessuna religione | 0,31 | 0,03 | 0,04 | 0,49 | — | 0,88 |
| Altra religione o religione non indicata | 0,05 | — | — | — | 0,07 | 0,13 |
| TOTALE... | 993,63 | 2,30 | 3,37 | 0,55 | 0,15 | 1000,00 |
| <i>Altri Comuni del Regno</i> | | | | | | |
| Cattolica | 998,80 | 0,18 | 0,04 | 0,01 | 0,04 | 999,07 |
| Altra religione cristiana | 0,13 | 0,53 | — | — | — | 0,67 |
| Israelitica | 0,06 | 0,01 | 0,06 | — | — | 0,13 |
| Nessuna religione..... | 0,02 | — | — | 0,07 | — | 0,10 |
| Altra religione o religione non indicata | 0,02 | — | — | — | 0,01 | 0,02 |
| TOTALE... | 999,03 | 0,72 | 0,11 | 0,09 | 0,05 | 1000,00 |
| <i>Regno</i> | | | | | | |
| Cattolica | 996,92 | 0,36 | 0,29 | 0,02 | 0,05 | 997,64 |
| Altra religione cristiana..... | 0,32 | 0,74 | 0,01 | — | — | 1,08 |
| Israelitica | 0,29 | 0,02 | 0,62 | — | 0,01 | 0,93 |
| Nessuna religione..... | 0,10 | 0,01 | 0,01 | 0,18 | — | 0,30 |
| Altra religione o religione non indicata | 0,03 | — | — | — | 0,02 | 0,05 |
| TOTALE... | 997,66 | 1,12 | 0,93 | 0,21 | 0,07 | 1000,00 |

La frequenza, con la quale i matrimoni, durante l'anno 1937; sono stati celebrati secondo il solo rito civile, risulta di 2,11 su 100 del totale dei matrimoni nel complesso dei Comuni capiluoghi di Provincia, di 1,30 nel complesso degli altri Comuni e di 1,51 nel complesso del Regno.

§ 4. - *Media giornaliera dei matrimoni.* — Nel prospetto 17 sono riportati i numeri indici della media giornaliera dei matrimoni celebrati nel Regno nel 1937.

PROSPETTO 17. — *MEDIA GIORNALIERA DEI MATRIMONI NEL 1937.*

(Numeri indici fatta = 100 la media giornaliera dell'anno)

| MESI | NUMERO INDICE | MESI | NUMERO INDICE | MESI | NUMERO INDICE | MESI | NUMERO INDICE |
|--------------------|---------------|--------------------|---------------|--------------------|---------------|--------------------|---------------|
| Gennaio | 64 | Aprile | 243 | Luglio | 41 | Ottobre | 228 |
| Febbraio | 85 | Maggio | 94 | Agosto | 49 | Novembre | 108 |
| Marzo | 46 | Giugno | 46 | Settembre | 77 | Dicembre | 119 |
| 1° trimestre | 64 | 2° trimestre | 127 | 3° trimestre | 56 | 4° trimestre | 152 |

I massimi si notano in aprile e ottobre; i minimi in luglio, in marzo e giugno.

Sono, principalmente, i divieti religiosi, i lavori stagionali, le consuetudini locali, ed altre circostanze di natura economica, che influiscono sulle variazioni della frequenza stagionale dei matrimoni.

§ 5. - *Combinazioni matrimoniali secondo lo stato civile degli sposi.* — Nel prospetto che segue sono date le frequenze delle combinazioni matrimoniali secondo lo stato civile degli sposi, nell'anno 1937.

PROSPETTO 18.

| SPOSI (a) | CIFRE ASSOLUTE | | | % SUL COMPLESSO DEI MATRIMONI | | |
|-------------------------------|----------------|-------------------------------|---------|-------------------------------|-------------------------------|--------|
| | Spose (a) | | | Spose (a) | | |
| | nubili | vedove e divorziate (b) | Totale | nubili | vedove e divorziate (b) | Totale |
| Celibi | 351 597 | 4 437 | 356 034 | 93,21 | 1,18 | 94,38 |
| Vedovi e divorziati (b) | 15 924 | 5 261 | 21 185 | 4,22 | 1,39 | 5,62 |
| TOTALE... | 367 521 | 9 698 | 377 219 | 97,43 | 2,57 | 100,00 |

La frequenza delle varie combinazioni matrimoniali nel Regno, secondo lo stato civile degli sposi nell'anno 1937, risulta ancora più evidente se, invece di considerarla in rapporto al complesso dei matrimoni, la si riferisce al numero degli sposi, e rispettivamente delle spose, di ciascuna categoria di stato civile, come nel prospetto seguente:

PROSPETTO 19.

| SPOSI | SPOSE | | | SPOSE | SPOSI | | TOTALE |
|--------------------------|--------|--------------------------------|--------|-------------------------|--------|--------------------------------|--------|
| | nubili | vedove e divor- ziate | TOTALE | | celibi | vedovi e divor- ziati | |
| Celibi..... | 98,75 | 1,25 | 100,00 | Nubili..... | 95,67 | 4,33 | 100,00 |
| Vedovi e divorziati | 75,17 | 24,83 | 100,00 | Vedove e divorziate.... | 45,75 | 54,25 | 100,00 |

§ 6. - *Vedovi passati a nuove nozze.* — I quozienti di nuzialità dei vedovi nelle singole classi di età sono superiori a quelli dei celibi; per le vedove lo sono solo eccezionalmente in alcune classi di età (c).

I vedovi passati a nuove nozze nel 1937, nel Regno, furono 21 147 e le vedove 9 665 e cioè 457 vedove per 1000 vedovi.

Nel prospetto 20 sono date le proporzioni delle vedove per 1000 vedovi passati a nuove nozze, nei singoli Compartimenti.

PROSPETTO 20. — PROPORZIONI DELLE VEDOVE ‰ VEDOVI PASSATI A NUOVE NOZZE NEL 1937.

| COMPARTIMENTI | VEDOVE ‰ VEDOVI | COMPARTIMENTI | VEDOVE ‰ VEDOVI |
|-----------------------------|-----------------------|------------------------|-----------------------|
| Piemonte | 541 | Lazio | 482 |
| Liguria | 560 | Abruzzi e Molise | 347 |
| Lombardia | 591 | Campania | 462 |
| Venezia Tridentina | 493 | Puglia | 503 |
| Veneto | 305 | Lucania | 393 |
| Venezia Giulia e Zara | 626 | Calabria | 329 |
| Emilia | 377 | Sicilia | 453 |
| Toscana | 459 | Sardegna | 510 |
| Marche | 299 | | |
| Umbria | 518 | Regno... | 457 |

§ 7. - *Combinazioni matrimoniali secondo l'età degli sposi.* — Le combinazioni matrimoniali, più frequenti, sia nel complesso dei Comuni capiluoghi di Provincia, sia nel complesso degli altri Comuni del Regno, sono tra sposi in età da 25 a 29 anni e spose in età da 21 a 24; però, nel complesso degli

(a) Non vi sono sposi e spose di stato civile ignoto.

(b) Nell'anno 1937 vennero celebrati 65 matrimoni fra individui che, avendo divorziato all'estero, contrassero poi nuovo matrimonio in Italia (30 matrimoni tra divorziati e nubili, 2 tra divorziati e vedove, 20 tra divorziate e celibi, 7 tra divorziate e vedovi e 6 tra divorziati).

(c) Cfr. Paragrafo 1 del presente capitolo.

altri Comuni, la percentuale è sensibilmente più alta di quella del complesso dei Comuni capiluoghi di Provincia.

PROSPETTO 21. — COMBINAZIONI MATRIMONIALI SECONDO L'ETÀ, NEL 1937.

(‰ matrimoni).

| ETÀ DEGLI SPOSI | ETÀ DELLE SPOSE | | | | | | | TOTALE (a) | |
|---------------------------------------|-----------------|-------|-------|-------|-------|-------|-------|---------------|--------|
| | meno di 21 | 21-24 | 25-29 | 30-34 | 35-39 | 40-49 | 50-59 | | 60-∞ |
| <i>Comuni capiluoghi di Provincia</i> | | | | | | | | | |
| Meno di 21 | 15,0 | 4,7 | 1,6 | 0,3 | 0,1 | .. | — | — | 21,8 |
| 21-24 | 68,3 | 94,9 | 34,3 | 5,3 | 1,1 | 0,3 | .. | — | 204,2 |
| 25-29 | 64,4 | 186,8 | 145,1 | 26,4 | 4,9 | 1,5 | 0,1 | — | 429,3 |
| 30-34 | 13,3 | 51,8 | 73,7 | 35,2 | 9,5 | 3,3 | 0,2 | .. | 187,0 |
| 35-39 | 2,3 | 11,6 | 22,3 | 20,8 | 10,9 | 5,0 | 0,3 | .. | 73,1 |
| 40-49 | 0,7 | 3,3 | 8,6 | 12,8 | 12,4 | 13,2 | 1,8 | 0,2 | 53,0 |
| 50-59 | 0,1 | 0,5 | 1,1 | 2,1 | 3,6 | 8,6 | 3,8 | 0,7 | 20,5 |
| 60-∞ | 0,1 | 0,1 | 0,4 | 0,6 | 0,9 | 3,1 | 3,2 | 2,7 | 11,1 |
| TOTALE (a) ... | 164,1 | 353,8 | 287,0 | 103,5 | 43,4 | 35,1 | 9,5 | 3,6 | 1000,0 |
| <i>Altri Comuni del Regno</i> | | | | | | | | | |
| Meno di 21 | 17,6 | 6,3 | 1,6 | 0,3 | 0,1 | .. | — | .. | 26,0 |
| 21-24 | 90,4 | 130,1 | 33,0 | 4,2 | 0,7 | 0,2 | .. | — | 258,7 |
| 25-29 | 79,6 | 219,7 | 137,4 | 16,1 | 2,7 | 0,7 | .. | .. | 456,2 |
| 30-34 | 11,6 | 45,7 | 63,0 | 24,7 | 4,6 | 1,2 | 0,1 | .. | 150,9 |
| 35-39 | 1,9 | 8,6 | 17,5 | 14,3 | 6,8 | 2,3 | 0,1 | .. | 51,4 |
| 40-49 | 0,4 | 2,1 | 5,9 | 8,5 | 8,0 | 7,1 | 0,7 | 0,1 | 32,8 |
| 50-59 | 0,1 | 0,3 | 0,8 | 1,6 | 2,5 | 5,4 | 2,3 | 0,4 | 13,4 |
| 60-∞ | 0,1 | 0,1 | 0,3 | 0,6 | 0,9 | 2,7 | 3,0 | 3,0 | 10,6 |
| TOTALE (a) ... | 201,7 | 412,9 | 259,6 | 70,3 | 26,3 | 19,7 | 6,1 | 3,5 | 1000,0 |
| <i>Regno</i> | | | | | | | | | |
| Meno di 21 | 16,9 | 5,9 | 1,6 | 0,3 | .. | .. | — | .. | 24,9 |
| 21-24 | 34,8 | 121,2 | 33,4 | 4,4 | 0,8 | 0,3 | .. | — | 244,9 |
| 25-29 | 75,7 | 211,4 | 139,3 | 18,7 | 3,3 | 0,9 | 0,1 | .. | 449,4 |
| 30-34 | 12,1 | 47,2 | 65,7 | 27,3 | 5,9 | 1,7 | 0,1 | .. | 160,1 |
| 35-39 | 2,0 | 9,4 | 18,7 | 15,9 | 7,8 | 3,0 | 0,1 | .. | 56,9 |
| 40-49 | 0,5 | 2,4 | 6,6 | 9,6 | 9,1 | 8,6 | 1,0 | 0,1 | 37,9 |
| 50-59 | 0,1 | 0,3 | 0,9 | 1,7 | 2,8 | 6,2 | 2,7 | 0,5 | 15,2 |
| 60-∞ | 0,1 | 0,1 | 0,3 | 0,6 | 0,9 | 2,8 | 3,0 | 2,9 | 10,8 |
| TOTALE (a) ... | 192,1 | 397,9 | 266,6 | 78,7 | 30,6 | 23,6 | 6,9 | 3,5 | 1000,0 |

Dal prospetto 21 si rileva anche quanto numerosi siano i matrimoni nei quali la sposa appartiene ad una classe di età inferiore a quella dello sposo. Ciò risulta ancora più evidente dalle cifre del prospetto 22, le quali dimostrano che per tutte le classi di età, eccettuata quella da 21 a 24 anni, i celibi che sposarono nubili appartenenti ad una classe inferiore di età sono in numero di gran lunga superiore a quelli che sposarono nubili di classe di età uguale o maggiore.

PROSPETTO 22. — PROPORZIONI A 100 DEI MATRIMONI CELEBRATI NEL 1937, FRA CELIBI IN ETÀ DA 21 A 69 ANNI, E NUBILI APPARTENENTI AD UN GRUPPO DI ETÀ INFERIORE, UGUALE O SUPERIORE A QUELLO DELLO SPOSO.

| GRUPPI DI ETÀ DEI CELIBI | NUBILI APPARTENENTI AD UN GRUPPO DI ETÀ | | | TOTALE |
|--------------------------|---|--------|-----------|--------|
| | inferiore | uguale | superiore | |
| | a quello dello sposo | | | |
| Da 21 a 24 anni | 34,80 | 49,68 | 15,52 | 100,00 |
| » 25 » 29 » | 64,28 | 30,97 | 4,75 | 100,00 |
| » 30 » 34 » | 79,47 | 16,57 | 3,96 | 100,00 |
| » 35 » 39 » | 84,01 | 12,26 | 3,73 | 100,00 |
| » 40 » 44 » | 84,96 | 11,50 | 3,54 | 100,00 |
| » 45 » 49 » | 89,21 | 7,82 | 2,97 | 100,00 |
| » 50 » 54 » | 89,11 | 7,61 | 3,28 | 100,00 |
| » 55 » 59 » | 90,06 | 7,25 | 2,69 | 100,00 |
| » 60 » 64 » | 87,56 | 8,00 | 4,44 | 100,00 |
| » 65 » 69 » | 88,65 | 4,97 | 6,38 | 100,00 |
| TOTALE... | 60,53 | 32,06 | 7,41 | 100,00 |

(a) Esclusa l'età ignota.

§ 8. — *Età media al matrimonio.* — L'età media dei celibi al matrimonio, nel Regno, durante il quinquennio 1915-19 che comprende il periodo bellico e l'immediato dopo guerra, è aumentata sensibilmente in confronto al periodo anteguerra, in relazione al ritardo frapposto dalla guerra alle unioni matrimoniali. Negli anni seguenti è diminuita, rimanendo quasi costante nel periodo 1929-33; successivamente è risalita sino a raggiungere un massimo di 28,06 nel 1936. Nel 1937 l'età media è lievemente diminuita in confronto al 1936, pur restando superiore a quelle degli anni e periodi precedenti, fino al 1920-23. Per i vedovi si ha un leggero aumento dell'età media nel periodo bellico in confronto a quello anteguerra; un abbassamento nel quadriennio 1920-23, cui seguono, fino al 1932, valori che si discostano di poco dall'età media dei vedovi che contrassero matrimonio nel periodo 1915-19 e che raggiungono i massimi negli anni dal 1933 al 1937.

Anche l'età media delle nubili al matrimonio, aumentata notevolmente nel periodo 1915-19, è diminuita nel 1920-23, stabilizzandosi poi intorno ai 24 anni nel periodo 1924-32. Essa è aumentata di nuovo dal 1933 raggiungendo un massimo di 24,93 nel 1936 e, come per i celibi, è diminuita lievemente nel 1937 restando, però, anche essa superiore a quella degli anni e periodi precedenti, fino al 1920-23. L'età media delle vedove, invece, negli anni dal 1915 al 1928 è diminuita, in misura più o meno notevole, rispetto al periodo anteguerra, mentre nel triennio 1929-31 è risalita, può dirsi, allo stesso livello del periodo prebellico, e negli anni 1932-37, come per i vedovi, risulta superiore a quella del periodo prebellico.

La sensibile diminuzione di età nei vedovi passati a nuove nozze, che si verifica negli anni 1919 e 1920, è presumibilmente in dipendenza delle numerose vedovanze causate dall'*epidemia influenzale* del 1918, cosicchè notasi che la età media dei vedovi che contrassero matrimonio nel 1919 e nel 1920 fu, rispettivamente, di anni 41,58 e di anni 42,25 per i vedovi, e di anni 38,17 e 37,75 per le vedove (a). Per le donne, presumibilmente, possono aver influito pure le perdite di guerra.

PROSPETTO 23 — ETÀ MEDIA DEGLI SPOSI SECONDO LO STATO CIVILE AL MATRIMONIO, DAL 1913 AL 1937 (b).

| PERIODI | ETÀ MEDIA AL MATRIMONIO (c) | | | | | |
|-------------------------------|-----------------------------|------------|-----------------|--------------|--------------|------------------|
| | dei celibi | dei vedovi | in complesso(d) | delle nubili | delle vedove | in complesso (d) |
| 1913-14 (media annuale) | 27,41 | 44,33 | 28,94 | 23,64 | 42,11 | 24,52 |
| 1915-19 » » | 28,89 | 44,71 | 31,26 | 25,27 | 41,39 | 26,50 |
| 1920-23 » » | 27,74 | 43,76 | 29,07 | 24,32 | 39,29 | 25,02 |
| 1924-28 » » | 27,43 | 44,57 | 28,82 | 23,94 | 41,32 | 24,70 |
| 1929-30 » » | 27,31 | 44,63 | 28,66 | 23,88 | 42,06 | 24,69 |
| 1931 | 27,34 | 44,66 | 28,61 | 23,97 | 42,08 | 24,61 |
| 1932 | 27,36 | 44,91 | 28,64 | 24,01 | 42,65 | 24,64 |
| 1933 | 27,37 | 45,34 | 28,61 | 24,27 | 43,15 | 24,87 |
| 1934 | 27,62 | 45,49 | 28,74 | 24,48 | 43,12 | 25,01 |
| 1935 | 27,80 | 45,57 | 28,99 | 24,82 | 43,23 | 25,39 |
| 1936 | 28,06 | 45,76 | 29,16 | 24,93 | 42,83 | 25,43 |
| 1937 | 27,95 | 45,63 | 28,94 | 24,84 | 42,81 | 25,30 |

(a) Cfr. *Movimento della popolazione secondo gli atti dello stato civile in ciascuno degli anni dal 1919 al 1923*. Ministero dell'Economia Nazionale — Direzione generale della Statistica — Roma, Libreria dello Stato, 1925.

(b) I dati relativi all'età media degli sposi negli anni dal 1933 al 1937 possono considerarsi perfettamente comparabili con quelli degli anni precedenti, nonostante il nuovo metodo di calcolo adottato a partire dal 1933.

Cfr. a tale proposito, ISTITUTO CENTRALE DI STATISTICA; *Movimento della popolazione secondo gli atti dello stato civile nell'anno 1933* — Roma, Istituto Poligrafico dello Stato, 1935—XIII, pagina 28*.

(c) Anni e centesimi di anno.

(d) Esclusi i divorziati.

PROSPETTO 24. — ETÀ MEDIA DEGLI SPOSI SECONDO LO STATO CIVILE NELLE
RIPARTIZIONI GEOGRAFICHE E NEL REGNO, NELL'ANNO 1937.

| RIPARTIZIONI GEOGRAFICHE | ETÀ MEDIA AL MATRIMONIO (a) | | | | | |
|-------------------------------|-----------------------------|---------------|------------------------|-----------------|-----------------|------------------------|
| | dei celibi | dei vedovi | in complesso (b) | delle nubili | delle vedove | in complesso (b) |
| Italia Settentrionale | 28,69 | 44,86 | 29,44 | 25,45 | 41,02 | 25,80 |
| » Centrale | 27,65 | 45,36 | 28,49 | 24,65 | 42,54 | 25,03 |
| » Meridionale | 26,73 | 45,85 | 28,15 | 24,27 | 44,12 | 24,90 |
| » Insulare.. { Sicilia | 27,44 | 47,80 | 28,90 | 23,46 | 45,89 | 24,19 |
| » Insulare.. { Sardegna | 29,48 | 45,88 | 30,83 | 25,29 | 43,69 | 26,06 |
| Regno... | 27,95 | 45,63 | 28,94 | 24,84 | 42,81 | 25,30 |

Dall'esame della distribuzione territoriale dell'età media degli sposi (prospetto 24) risulta che: l'età media dei celibi che contrassero matrimonio durante l'anno 1937, raggiunge il valore più alto nella Sardegna (29,48) ed il più basso nell'Italia Meridionale (26,73) con una differenza assoluta di anni 2,75; l'età media delle nubili raggiunge il massimo nell'Italia Settentrionale (25,45) ed il minimo nella Sicilia (23,46) con una differenza di anni 1,99. L'età media dei vedovi raggiunge il massimo nella Sicilia (47,80), ed il minimo nell'Italia Settentrionale (44,86) con una differenza di anni 2,94; per le vedove il massimo dell'età media, come per i vedovi, si ha nella Sicilia (45,89) ed il minimo nell'Italia Settentrionale (41,02) con una differenza di anni 4,87.

Allo scopo di conoscere quale influenza eserciti la condizione sociale degli sposi sulla età al matrimonio, si è calcolata l'età media di essi secondo la professione o condizione (c).

I valori di questa età media sono riportati nel prospetto 25:

PROSPETTO 25. — ETÀ MEDIA DEGLI SPOSI SECONDO LA PROFESSIONE O CONDIZIONE,
NELLE RIPARTIZIONI GEOGRAFICHE E NEL REGNO, NELL'ANNO 1937.

| Classi | PROFESSIONE O CONDIZIONE DEGLI SPOSI | ETÀ MEDIA AL MATRIMONIO (a) | | | | | |
|--------|--|-----------------------------|----------------------|-------------------------|-----------------|---------------|-------|
| | | Italia Setten- trionale | Italia Cen- trale | Italia Meri- dionale | Italia Insulare | | REGNO |
| | | | | | Sicilia | Sar- degna | |
| 1 | Agricoltori di ogni specie | 28,78 | 27,28 | 27,24 | 28,70 | 31,02 | 28,09 |
| 2 | Industriali e commercianti | 32,28 | 31,29 | 31,61 | 32,32 | 33,72 | 31,98 |
| 3 | Venditori di derrate alimentari, merci varie, esercenti, rappresentanti | 31,12 | 30,09 | 29,52 | 29,54 | 32,58 | 30,65 |
| 4 | Operai | 28,85 | 28,16 | 27,54 | 27,49 | 28,85 | 28,40 |
| 5 | Addetti a servizi di trasporti e affini | 30,12 | 29,14 | 28,80 | 28,38 | 29,94 | 29,42 |
| 6 | Personale subalterno dello Stato e di altri Enti pubblici | 29,41 | 29,15 | 27,78 | 28,11 | 28,93 | 28,87 |
| 7 | Professioni e arti liberali | 31,50 | 29,88 | 32,19 | 29,02 | 32,27 | 31,10 |
| 9 | Ufficiali, impiegati pubblici e privati, pensionati | 31,91 | 32,09 | 31,93 | 31,52 | 32,46 | 31,92 |
| 10 | Proprietari e benestanti | 31,45 | 31,41 | 32,58 | 33,13 | 33,80 | 31,77 |
| 11 | Altre professioni e condizioni non professionali | 36,83 | 34,55 | 35,89 | 37,32 | 37,08 | 36,08 |
| 8 e 12 | Totale (d) ... | 30,95 | 31,03 | 31,60 | 31,16 | 33,77 | 31,26 |
| | | 29,44 | 28,49 | 28,15 | 28,90 | 30,83 | 28,94 |

(a) Anni e centesimi di anno.

(b) Esclusi i divorziati.

(c) Analoga indagine fu compiuta per il quadriennio 1896-99 e per il 1906 (Cfr. i volumi sul movimento della popolazione secondo gli atti dello Stato civile per detti anni, editi dal Ministero dell'Agricoltura, Industria e Commercio; Direzione Generale della Statistica).

La classificazione secondo la professione o condizione degli sposi non è perfettamente comparabile con quella adottata nello spoglio dei dati delle statistiche del 1935, 1936 e 1937.

Si è tentato di riunire le voci adoperate negli anni 1896 e 1906 in gruppi analoghi a quelli usati per il 1935, 1936 e 1937 e i risultati sono esposti nel seguente prospetto dal quale risulterebbe che l'età media degli sposi è rimasta pressoché immutata per gli agricoltori, per gli operai e per le professioni ed arti liberali, mentre risulterebbe lievemente diminuita per gli ufficiali, impiegati pubblici e privati a partire dal 1906 ed aumentata nel 1935, 1936 e 1937 per gli industriali, commercianti e per i proprietari e benestanti.

| | 1896 | 1906 | 1935 | 1936 | 1937 |
|--|-------|-------|-------|-------|-------|
| Agricoltori di ogni specie | 28,88 | 28,27 | 28,21 | 28,30 | 28,09 |
| Industriali, commercianti, venditori di derrate alimentari, merci varie | 31,17 | 29,72 | 31,29 | 31,65 | 31,98 |
| Operai | 28,95 | 28,07 | 28,29 | 28,62 | 28,40 |
| Professioni ed arti liberali | 32,02 | 31,33 | 31,91 | 32,28 | 31,92 |
| Ufficiali, impiegati pubblici e privati, pensionati | 33,10 | 31,61 | 31,90 | 32,14 | 31,77 |
| Proprietari e benestanti | 32,60 | 32,30 | 36,51 | 36,61 | 36,08 |

(d) Compresa la professione non indicata.

L'età media più alta nel 1937, si osserva per i proprietari e benestanti, sia per il Regno, sia per ciascuna Ripartizione geografica; l'età media più bassa per gli agricoltori, tanto nel Regno quanto nell'Italia Continentale, mentre per l'Italia Insulare l'età media più bassa si nota per gli operai.

§ 9. - *Sposi e spose che non sottoscrissero l'atto di matrimonio.* — Le percentuali contenute nel prospetto 26 dimostrano, indirettamente, la diminuzione dell'analfabetismo in Italia, avvenuta dal 1872 al 1937, diminuzione che appare costante, sensibile e progressiva sia per gli sposi, sia per le spose, eccezione fatta per gli sposi, nel 1935 in cui la percentuale era lievemente aumentata in confronto al 1934. Tale diminuzione è più manifesta nelle donne (da 75,3 % a 8,5 %) che non negli uomini (da 56,2 % a 5,6 %) quantunque ancora, nel 1937, la percentuale delle spose che non sottoscrissero l'atto di matrimonio (8,5 %) sia superiore a quella degli uomini (5,6 %).

Solo una piccola parte degli sposi (979) e delle spose (71) non sottoscrissero, nel 1937, l'atto di matrimonio per ragioni diverse dall'analfabetismo, e, precisamente, a causa dei tre motivi seguenti: per imperfezione fisica, o per malattia, o per aver contratto matrimonio per procura.

Ora, detraendo tali casi dal numero degli sposi e delle spose che non furono in grado di sottoscrivere l'atto nuziale, le percentuali degli sposi e delle spose analfabeti risultano leggermente più basse di quelle indicate nel prospetto seguente (5,31 % sposi; 8,44 % spose e 6,87 % del complesso).

PROSPETTO 26. — PERCENTUALE DI SPOSI E SPOSE
CHE NON SOTTOSCRISSERO L'ATTO DI MATRIMONIO NEGLI ANNI SOTTO INDICATI.

| ANNI | SPOSI | SPOSE | IN COM- PLESSO | ANNI | SPOSI | SPOSE | IN COM- PLESSO | ANNI | SPOSI | SPOSE | IN COM- PLESSO |
|-----------|-------|-------|-------------------|-----------|-------|-------|-------------------|-----------|-------|-------|-------------------|
| 1872..... | 56,22 | 75,28 | 65,75 | 1920..... | 13,48 | 22,90 | 18,19 | 1934..... | 6,51 | 10,61 | 8,56 |
| 1880..... | 45,94 | 67,99 | 56,97 | 1930..... | 7,84 | 12,50 | 10,17 | 1935..... | 6,78 | 10,55 | 8,66 |
| 1890..... | 41,37 | 60,13 | 50,75 | 1931..... | 7,29 | 11,75 | 9,52 | 1936..... | 5,90 | 9,11 | 7,51 |
| 1900..... | 33,80 | 47,95 | 40,87 | 1932..... | 7,02 | 11,50 | 9,26 | 1937..... | 5,57 | 8,46 | 7,01 |
| 1910..... | 24,81 | 36,76 | 30,79 | 1933..... | 6,83 | 10,87 | 8,85 | | | | |

L'analfabetismo, per quanto risulta dalla mancata sottoscrizione degli atti di matrimonio, offre sensibili differenze fra i singoli Compartimenti e fra i Comuni con almeno 100 000 abitanti, come risulta dalle percentuali indicate nel prospetto 27, in cui i Compartimenti ed i Comuni sono disposti in ordine crescente della percentuale degli sposi in complesso che non sottoscrissero, nel 1937, l'atto di matrimonio. Nell'Italia Meridionale e nelle Isole, l'analfabetismo appare notevolmente più diffuso che nel restante territorio del Regno. Dal suddetto prospetto si rileva pure che nel complesso dei Comuni capiluoghi di Provincia, le percentuali degli sposi analfabeti sono circa un terzo di quelle del complesso degli altri Comuni.

L'analfabetismo nei Comuni con 100 000 abitanti ed oltre ha, nei riguardi della loro dislocazione territoriale, un comportamento quasi analogo a quello segnalato per i Compartimenti.

PROSPETTO 27. — SPOSI E SPOSE CHE NON SOTTOSCRISSERO L'ATTO DI MATRIMONIO NEL 1937.
(cifre proporzionali a 1000 sposi e spose)

| COMPARTIMENTI | Sposi | Spose | In complesso | COMUNI CON ALMENO 100 000 ABITANTI AL CENSIMENTO DEL 21 APRILE 1936 | Sposi | Spose | In complesso |
|------------------------------------|-------|-------|--------------|--|-------|-------|--------------|
| Piemonte..... | 3 | 1 | 2 | Firenze..... | — | — | — |
| Lombardia..... | 3 | 2 | 3 | Bologna..... | 2 | — | 1 |
| Venezia Tridentina..... | 5 | 1 | 3 | Genova..... | 1 | 2 | 1 |
| Liguria..... | 6 | 5 | 5 | Torino..... | 3 | 1 | 2 |
| Emilia..... | 25 | 28 | 27 | Milano..... | 2 | 2 | 2 |
| Veneto..... | 25 | 30 | 27 | Brescia..... | 2 | 3 | 2 |
| Toscana..... | 22 | 35 | 28 | Verona..... | 5 | 4 | 4 |
| Venezia Giulia e Zara.. | 26 | 48 | 37 | Trieste..... | 5 | 5 | 5 |
| Lazio..... | 29 | 78 | 54 | Padova..... | 7 | 9 | 8 |
| Marche..... | 36 | 81 | 59 | La Spezia..... | 9 | 9 | 9 |
| Umbria..... | 49 | 97 | 73 | Roma..... | 8 | 13 | 11 |
| Abruzzi e Molise..... | 81 | 160 | 121 | Livorno..... | 17 | 14 | 16 |
| Sicilia..... | 141 | 135 | 138 | Venezia..... | 18 | 28 | 23 |
| Campania..... | 104 | 196 | 150 | Palermo..... | 25 | 25 | 25 |
| Puglie..... | 114 | 187 | 151 | Ferrara..... | 18 | 35 | 27 |
| Sardegna..... | 148 | 219 | 184 | Messina..... | 39 | 61 | 50 |
| Lucania..... | 179 | 284 | 232 | Napoli..... | 54 | 75 | 64 |
| Calabria..... | 183 | 286 | 235 | Bari..... | 60 | 95 | 77 |
| Regno... | 56 | 85 | 70 | Taranto..... | 72 | 107 | 90 |
| Comuni capluoghi di Provincia..... | 23 | 35 | 29 | Cagliari..... | 81 | 138 | 109 |
| Altri Comuni del Regno.. | 67 | 102 | 84 | Reggio di Calabria..... | 83 | 137 | 110 |
| | | | | Catania..... | 112 | 122 | 117 |

Nel prospetto seguente, le cifre in carattere neretto, disposte lungo la diagonale, rappresentano il numero delle coppie *omogame*, vale a dire dei matrimoni conclusi tra sposo e sposa tutti e due letterati o illetterati.

PROSPETTO 28. — COMBINAZIONI MATRIMONIALI SECONDO L'ALFABETISMO, NEL 1937 (a).

| SPOSI | SPOSE | | TOTALE | SPOSE | | TOTALE |
|------------------|-----------|-------------|---------|--------------|-------------|--------|
| | letterate | illetterate | | letterate | illetterate | |
| | | | | | | |
| Letterati..... | 334 618 | 21 577 | 356 195 | 88,94 | 5,74 | 94,68 |
| Illetterati..... | 9 792 | 10 230 | 20 022 | 2,60 | 2,72 | 5,32 |
| TOTALE... | 344 410 | 31 807 | 376 217 | 91,55 | 8,45 | 100,00 |

§ 10. — *Matrimoni celebrati tra consanguinei e tra affini.* — A) La frequenza dei matrimoni nel Regno tra consanguinei, dal 1929 al 1937, è data dalle cifre seguenti:

| ANNI | numero | % matrimoni | ANNI | numero | % matrimoni |
|-----------|--------|-------------|-----------|--------|-------------|
| 1929..... | 1212 | 4,21 | 1934..... | 1307 | 4,18 |
| 1930..... | 1563 | 5,15 | 1935..... | 1315 | 4,57 |
| 1931..... | 1480 | 5,36 | 1936..... | 1349 | 4,26 |
| 1932..... | 1316 | 4,91 | 1937..... | 1767 | 4,68 |
| 1933..... | 1550 | 3,35 | | | |

B) La frequenza dei matrimoni fra cognati, dal 1929 al 1937, risulta dalle cifre seguenti:

| ANNI | numero | % matrimoni | ANNI | numero | % matrimoni |
|-----------|--------|-------------|-----------|--------|-------------|
| 1929..... | 1256 | 4,36 | 1934..... | 859 | 2,75 |
| 1930..... | 1583 | 5,22 | 1935..... | 910 | 3,16 |
| 1931..... | 1171 | 4,24 | 1936..... | 828 | 2,62 |
| 1932..... | 946 | 3,53 | 1937..... | 1029 | 2,73 |
| 1933..... | 962 | 3,32 | | | |

(a) Sono esclusi gli atti non sottoscritti per motivi diversi dall'analfabetismo.

§ 11. - *Combinazioni matrimoniali secondo la professione o condizione degli sposi.* — Nel 1937, per gli agricoltori, per gli operai, per le professioni ed arti liberali, per gli ufficiali, impiegati, ecc. le combinazioni matrimoniali più frequenti sono quelle delle coppie *omogame*; per le altre categorie professionali (eccettuando le altre condizioni non professionali, altre professioni, ecc.), le combinazioni più frequenti sono date da coppie *eterogame*.

Appare chiara una prevalente *omogamia* fra persone appartenenti alla medesima classe sociale.

PROSPETTO 29. — COMBINAZIONI MATRIMONIALI NEL REGNO SECONDO LA PROFESSIONE O CONDIZIONE DEGLI SPOSI, NELL' ANNO 1937.

(cifre proporzionali a 1000 matrimoni)

| CLASSI | PROFESSIONI o CONDIZIONI DEGLI SPOSI | PROFESSIONI O CONDIZIONI DELLE SPOSE O DEL PADRE (a) | | | | | | | | | | TOTALE |
|------------|--|--|---------------------------|---|--------|--|---------------------------------|------------------------------|--|--------------------------|--|---------|
| | | Agricoltori di ogni specie | Industriali, commercianti | Venditori di derrate alimentari, merci varie, esercenti, rappresentanti | Operai | Addetti a servizi di trasporti ed affini | Persone di servizio e di fatica | Professioni ed arti liberali | Ufficiali, impiegati pubblici e privati, pensionati, personale subalterno dello Stato e di altri Enti pubblici | Proprietari e benestanti | Altre condizioni non professionali, altre professioni e professioni non indicate | |
| 1 | Agricoltori di ogni specie | 354,56 | 1,57 | 2,64 | 32,68 | 3,72 | 5,15 | 0,50 | 2,31 | 1,93 | 3,40 | 408,44 |
| 2 | Industriali, commercianti..... | 6,02 | 5,47 | 1,28 | 5,73 | 0,78 | 0,80 | 1,56 | 3,61 | 2,64 | 0,45 | 28,34 |
| 3 | Venditori di derrate alimentari, merci varie, esercenti, rappresentanti..... | 6,54 | 1,38 | 2,14 | 7,53 | 0,90 | 1,05 | 0,63 | 2,34 | 0,80 | 0,42 | 23,73 |
| 4 | Operai | 102,12 | 6,13 | 3,23 | 159,68 | 11,10 | 17,19 | 1,68 | 14,77 | 2,68 | 5,76 | 329,38 |
| 5 | Addetti a servizi di trasporti ed affini..... | 15,07 | 1,37 | 1,45 | 14,00 | 6,53 | 2,37 | 0,39 | 2,74 | 0,61 | 0,83 | 45,37 |
| 6 | Persone di servizio e di fatica..... | 12,82 | 0,89 | 1,23 | 15,97 | 1,65 | 5,29 | 0,24 | 2,04 | 0,38 | 1,02 | 41,58 |
| 9 | Professioni ed arti liberali..... | 1,94 | 2,71 | 0,85 | 3,35 | 0,47 | 0,45 | 6,65 | 4,94 | 4,73 | 0,32 | 26,41 |
| 7 e 10 | Ufficiali, impiegati pubblici e privati, pensionati, personale subalterno dello Stato e di altri Enti pubblici | 7,95 | 6,02 | 2,32 | 15,66 | 2,14 | 2,15 | 5,87 | 17,96 | 5,31 | 1,31 | 67,19 |
| 11 | Proprietari e benestanti..... | 2,73 | 0,55 | 0,17 | 0,90 | 0,13 | 0,11 | 0,32 | 0,63 | 3,73 | 0,14 | 9,90 |
| 8, 12 e 13 | Altre condizioni non professionali, altre professioni e professioni non indicate .. | 4,07 | 1,88 | 0,80 | 4,86 | 0,85 | 0,67 | 1,18 | 3,41 | 1,29 | 0,65 | 19,66 |
| | TOTALE... | 513,82 | 27,96 | 21,72 | 260,37 | 23,28 | 35,22 | 19,52 | 54,74 | 24,09 | 14,28 | 1000,00 |

La frequenza delle varie combinazioni matrimoniali è resa anche più evidente se, invece di osservare il numero di ciascuna combinazione, si calcolano le percentuali su 1000 matrimoni contratti da sposi e rispettivamente da spose di una data classe professionale o condizione, come è fatto nelle parti A e B del prospetto 30.

(a) Le spose «casalinghe» e quelle per le quali non fu indicata la professione o condizione, sono state classificate secondo la professione o condizione del padre (cfr. la tavola 10 A).

PROSPETTO 30.

| Classi | PROFESSIONI o CONDIZIONI | PROFESSIONI O CONDIZIONI | | | | | | | | | | TOTALE |
|--------|--------------------------------|----------------------------|---------------------------|---|--------|--|---------------------------------|------------------------------|--|--------------------------|--|--------|
| | | Agricoltori di ogni specie | Industriali, commercianti | Venditori di derrate alimentari, merci varie, esercenti, rappresentanti | Operai | Addetti a servizi di trasporti ed affini | Persone di servizio e di fatica | Professioni ed arti liberali | Ufficiali, impiegati pubblici e privati, pensionati, personale subalterno dello Stato e di altri Enti pubblici | Proprietari e benestanti | Altre condizioni non professionali, altre professioni e professioni non indicate | |

A

delle spose o del padre (a)

| degli sposi | | | | | | | | | | | | |
|-------------|--|--------|--------|-------|--------|--------|--------|--------|--------|--------|-------|---------|
| 1 | Agricoltori di ogni specie | 868,08 | 3,84 | 6,45 | 80,01 | 9,12 | 12,60 | 1,21 | 5,65 | 4,72 | 8,32 | 1000,00 |
| 2 | Industriali, commercianti | 212,54 | 192,98 | 45,09 | 202,25 | 27,78 | 28,16 | 55,10 | 127,41 | 92,98 | 15,71 | 1000,00 |
| 3 | Venditori di derrate alimentari, merci varie, esercenti, rappresentanti | 275,53 | 57,99 | 90,39 | 317,43 | 37,99 | 44,14 | 26,70 | 98,66 | 33,52 | 17,65 | 1000,00 |
| 4 | Operai | 310,04 | 18,60 | 25,13 | 484,80 | 33,69 | 52,19 | 5,11 | 44,83 | 8,14 | 17,47 | 1000,00 |
| 5 | Addetti a servizi di trasporti ed affini | 332,26 | 30,27 | 32,03 | 308,54 | 144,04 | 52,18 | 8,59 | 60,48 | 13,38 | 18,23 | 1000,00 |
| 6 | Persone di servizio e di fatica | 308,24 | 21,48 | 30,86 | 384,10 | 39,65 | 127,25 | 5,80 | 48,96 | 9,24 | 24,42 | 1000,00 |
| 9 | Professioni ed arti liberali | 73,36 | 102,67 | 32,32 | 126,76 | 17,66 | 17,06 | 251,61 | 187,17 | 179,25 | 12,14 | 1000,00 |
| 7 e 10 | Ufficiali, impiegati pubblici e privati, pensionati, personale subalterno dello Stato e di altri Enti pubblici | 118,29 | 89,53 | 42,02 | 233,11 | 31,88 | 32,00 | 87,40 | 267,24 | 79,00 | 19,53 | 1000,00 |
| 11 | Proprietari e benestanti | 275,43 | 55,41 | 17,66 | 90,74 | 13,11 | 10,71 | 82,98 | 63,44 | 376,34 | 14,18 | 1000,00 |
| 8, 12 e 13 | Altre condizioni non professionali, altre professioni e professioni non indicate | 207,23 | 95,73 | 40,72 | 247,40 | 43,28 | 33,84 | 59,86 | 173,38 | 65,66 | 32,90 | 1000,00 |

B

degli sposi

| delle spose o del padre (a) | | | | | | | | | | | | |
|-----------------------------|--|--------|--------|-------|--------|--------|--------|--------|--------|--------|-------|---------|
| 1 | Agricoltori di ogni specie | 690,05 | 11,72 | 12,72 | 198,74 | 29,34 | 24,95 | 3,77 | 15,47 | 5,31 | 7,93 | 1000,00 |
| 2 | Industriali, commercianti | 56,03 | 195,58 | 49,20 | 219,09 | 49,11 | 31,95 | 96,99 | 215,11 | 19,63 | 67,31 | 1000,00 |
| 3 | Venditori di derrate alimentari, merci varie, esercenti, rappresentanti | 121,31 | 58,82 | 98,73 | 381,01 | 66,88 | 59,07 | 39,30 | 129,97 | 8,05 | 36,86 | 1000,00 |
| 4 | Operai | 125,51 | 22,01 | 28,93 | 613,30 | 53,76 | 61,35 | 12,86 | 60,15 | 3,45 | 18,68 | 1000,00 |
| 5 | Addetti a servizi di trasporti ed affini | 131,69 | 27,84 | 31,87 | 392,35 | 231,04 | 58,30 | 16,50 | 75,73 | 4,59 | 30,09 | 1000,00 |
| 6 | Persone di servizio e di fatica | 146,19 | 22,66 | 29,74 | 488,18 | 67,22 | 150,26 | 12,80 | 61,05 | 3,01 | 18,89 | 1000,00 |
| 9 | Professioni ed arti liberali | 25,39 | 79,98 | 32,46 | 86,23 | 19,96 | 12,36 | 340,44 | 300,79 | 42,10 | 60,29 | 1000,00 |
| 7 e 10 | Ufficiali, impiegati pubblici e privati, pensionati, personale subalterno dello Stato e di altri Enti pubblici | 42,13 | 65,96 | 42,76 | 269,75 | 50,12 | 37,19 | 90,32 | 328,01 | 11,48 | 62,28 | 1000,00 |
| 11 | Proprietari e benestanti | 80,00 | 109,39 | 33,01 | 111,26 | 25,20 | 15,96 | 196,54 | 220,32 | 154,73 | 53,59 | 1000,00 |
| 8, 12 e 13 | Altre condizioni non professionali, altre professioni e professioni non indicate | 237,98 | 31,18 | 29,33 | 403,01 | 57,92 | 71,10 | 22,46 | 91,89 | 9,84 | 45,29 | 1000,00 |

(a) Cfr. la nota (a) a pagina precedente.

CAPO III

Nascite.

§ 1. - *Vitalità e rapporto dei nati vivi alla popolazione del Regno.* — Le nascite, negli anni 1936 e 1937, sono distinte come segue:

| ANNI | NASCITE | NATI VIVI | NATI VIVI (% abitanti) | NATI MORTI | NATI MORTI (% nascite) |
|------------|-----------|-----------|---------------------------|------------|---------------------------|
| 1936 | 994 915 | 962 686 | 22,4 | 32 229 | 3,2 |
| 1937 | 1 024 453 | 991 867 | 22,9 | 32 586 | 3,2 |

Il quoziente di natalità, nel 1937, è superiore di punti 0,5 a quello dell'anno precedente.

Quali nati morti sono considerati, nelle nostre statistiche, i bambini partoriti senza vita dopo il sesto mese di gestazione; sono esclusi, cioè, quelli che hanno respirato dopo l'atto del parto, anche se morti prima che ne fosse stata fatta la dichiarazione di nascita all'ufficiale di stato civile, nei cinque giorni consentiti dalla legge.

La proporzione dei nati morti su 100 nascite è, per il 1937, di 3,2, uguale a quella del 1936.

§ 2. - *Fecondità generale, legittima e illegittima.* — I quozienti generici della fecondità *generale* sono stati ottenuti rapportando la media annua delle nascite (nati vivi e nati morti) avvenute in un triennio intorno ad un censimento con il numero delle donne censite in età da 15 a 44 anni compiuti; quelli di fecondità *legittima* rapportando le nascite legittime con le coniugate e separate legalmente in età da 15 a 44 anni e i quozienti di fecondità *illegittima* mettendo in confronto le nascite illegittime con il complesso delle nubili, vedove e divorziate in età da 15 a 44 anni.

Nel prospetto 31 sono dati i quozienti di fecondità generale, legittima e illegittima, per i trienni 1930-32 e 1935-37 per le singole Province e per Compartimenti.

Le Province, secondo l'altezza dei quozienti di fecondità legittima del triennio 1935-37, sono state distribuite in cinque classi, come risulta dal prospetto 32.

Nel triennio 1935-37 la fecondità legittima, in confronto al 1930-32, è diminuita in tutte le Province, ad eccezione di quella di Zara, oscillando di punti 193,8 tra un minimo di 99,6 nella provincia di Vercelli e un massimo di 293,4 in quella di Nuoro.

PROSPETTO 31. — FECONDITÀ NEI TRIENNI 1930-32 E 1935-37 NELLE PROVINCE,
NEI COMPARTIMENTI E NEL REGNO.

(Medie annuali)

| PROVINCE E COMPARTIMENTI | NASCITE NEL TRIENNIO 1930-32 | | | NASCITE NEL TRIENNIO 1935-37 | | |
|---------------------------------|---------------------------------------|-------------|--------------|---------------------------------------|-------------|--------------|
| | legittime | illegittime | in | legittime | illegittime | in |
| | (a) | (b) | complesso | (a) | (b) | complesso |
| | per 1000 donne in età da 15 a 44 anni | | | per 1000 donne in età da 15 a 44 anni | | |
| Alessandria | 126,2 | 3,5 | 67,7 | 105,2 | 3,4 | 56,6 |
| Aosta | 146,1 | 12,1 | 78,0 | 121,6 | 10,9 | 69,2 |
| Asti (c) | — | — | — | 111,0 | 2,2 | 65,8 |
| Cuneo | 193,4 | 6,4 | 95,8 | 168,7 | 5,6 | 87,1 |
| Novara | 127,3 | 6,3 | 68,0 | 116,5 | 7,3 | 66,5 |
| Torino | 110,4 | 8,6 | 59,9 | 100,2 | 7,3 | 56,3 |
| Vercelli | 111,0 | 5,7 | 58,7 | 99,6 | 5,2 | 56,4 |
| Piemonte... | 130,7 | 6,7 | 69,2 | 115,2 | 6,2 | 63,8 |
| Gênova | 116,8 | 7,6 | 57,8 | 105,8 | 6,3 | 53,0 |
| Imperia | 139,6 | 10,3 | 74,9 | 116,0 | 9,1 | 65,3 |
| La Spèzia | 145,4 | 9,4 | 80,2 | 127,9 | 7,5 | 72,0 |
| Savona | 139,2 | 7,3 | 70,1 | 126,6 | 7,8 | 67,4 |
| Liguria... | 127,1 | 8,1 | 64,6 | 113,5 | 6,9 | 59,1 |
| Bèrgamo | 294,5 | 4,3 | 133,0 | 274,2 | 4,6 | 131,9 |
| Brèscia | 257,0 | 8,1 | 127,5 | 237,7 | 7,6 | 122,0 |
| Como | 183,8 | 3,6 | 86,9 | 163,2 | 3,7 | 82,4 |
| Cremona | 187,5 | 9,4 | 97,9 | 174,5 | 8,5 | 95,1 |
| Màntova | 157,3 | 30,4 | 97,0 | 140,2 | 24,3 | 89,8 |
| Milano | 141,8 | 7,9 | 74,1 | 129,0 | 7,0 | 69,7 |
| Milano | 129,3 | 4,8 | 68,5 | 112,7 | 4,9 | 63,0 |
| Pavia | 262,1 | 11,3 | 129,4 | 239,4 | 10,8 | 122,5 |
| Sòndrio | 136,7 | 3,5 | 67,9 | 130,5 | 3,5 | 67,6 |
| Varese | — | — | — | — | — | — |
| Lombardia... | 178,3 | 8,1 | 91,2 | 162,2 | 7,3 | 86,2 |
| Bolzano | 243,6 | 21,4 | 105,7 | 223,9 | 21,3 | 103,4 |
| Trento | 214,2 | 7,0 | 94,4 | 202,6 | 7,5 | 91,7 |
| Venezia Tridentina... | 225,6 | 13,2 | 99,1 | 211,4 | 13,6 | 96,7 |
| Belluno | 205,1 | 10,1 | 104,0 | 179,8 | 9,3 | 94,3 |
| Friuli (Udine) | 191,1 | 11,2 | 93,5 | 181,0 | 11,4 | 96,3 |
| Pàdova | 264,1 | 16,4 | 129,3 | 235,2 | 13,1 | 119,4 |
| Rovigo | 236,5 | 46,7 | 144,1 | 209,5 | 35,3 | 131,1 |
| Treviso | 255,2 | 6,6 | 116,4 | 237,2 | 6,3 | 115,5 |
| Treviso | 238,9 | 19,0 | 121,6 | 222,9 | 15,2 | 120,9 |
| Venezia | 208,5 | 8,4 | 100,4 | 198,9 | 7,2 | 98,7 |
| Verona | 249,3 | 7,0 | 113,9 | 235,8 | 6,2 | 112,3 |
| Vicenza | — | — | — | — | — | — |
| Veneto... | 231,6 | 13,9 | 114,0 | 214,6 | 11,7 | 111,1 |
| Carnaro (Fiume) | 156,3 | 18,9 | 78,9 | 155,2 | 16,6 | 83,6 |
| Gorizia | 198,3 | 18,2 | 98,0 | 174,2 | 18,5 | 91,1 |
| Istria (Pola) | 193,7 | 22,5 | 111,6 | 173,5 | 17,3 | 104,4 |
| Trieste | 116,3 | 20,4 | 65,3 | 106,4 | 16,3 | 63,8 |
| Zara | 241,5 | 18,6 | 111,3 | 235,9 | 18,7 | 144,8 |
| Venezia Giulia e Zara... | 161,6 | 20,3 | 87,2 | 147,4 | 17,1 | 84,6 |
| Bologna | 141,2 | 17,5 | 78,6 | 123,2 | 13,9 | 70,1 |
| Ferrara | 166,1 | 59,6 | 112,0 | 148,7 | 40,5 | 99,1 |
| Forlì | 197,9 | 13,2 | 110,2 | 183,4 | 7,4 | 104,6 |
| Modena | 187,2 | 21,0 | 105,7 | 160,0 | 15,5 | 93,1 |
| Parma | 162,0 | 14,6 | 85,1 | 145,9 | 11,3 | 79,4 |
| Piacenza | 200,8 | 9,9 | 94,4 | 173,3 | 10,2 | 84,0 |
| Ravenna | 143,5 | 10,9 | 79,6 | 131,1 | 6,6 | 74,3 |
| Règgio nell'Emilia | 178,5 | 18,7 | 97,8 | 154,5 | 14,4 | 87,4 |
| Emilia... | 169,7 | 20,7 | 94,5 | 150,2 | 15,1 | 85,6 |
| Arezzo | 190,3 | 8,4 | 110,8 | 167,4 | 6,9 | 99,4 |
| Firenze | 129,4 | 5,9 | 68,0 | 118,7 | 5,6 | 64,6 |
| Grosseto | 152,1 | 11,4 | 96,4 | 138,1 | 8,0 | 83,4 |
| Livorno | 134,8 | 9,1 | 77,0 | 122,1 | 7,4 | 71,6 |
| Lucca | 168,5 | 6,4 | 83,5 | 156,1 | 5,1 | 80,7 |
| Massa e Carrara | 194,7 | 12,1 | 108,5 | 166,7 | 7,8 | 96,0 |
| Pisa | 139,4 | 6,2 | 73,6 | 125,8 | 4,6 | 73,7 |
| Pistòia | 148,4 | 6,8 | 80,3 | 133,5 | 5,7 | 76,3 |
| Siena | 142,1 | 7,9 | 85,2 | 124,9 | 6,4 | 76,9 |
| Toscana... | 149,8 | 7,4 | 82,6 | 135,0 | 6,0 | 77,0 |

(a) Dalle coniugate e separate legalmente.

(b) Dalle nubili, vedove, divorziate e di stato civile ignoto.

(c) Nuova Provincia formata con territorio staccato dalla Provincia di Alessandria con R. D. L. 1° aprile 1935 n. 297.

Segue PROSPETTO 31. — FECONDITÀ NEI TRIENNI 1930-32 e 1935-37 NELLE PROVINCE,
NEI COMPARTIMENTI E NEL REGNO.
(Medie annuali)

| PROVINCE E COMPARTIMENTI | NASCITE NEL TRIENNIO 1930-32 | | | NASCITE NEL TRIENNIO 1935-37 | | |
|--------------------------------|---------------------------------------|--------------------|-----------------|---------------------------------------|--------------------|-----------------|
| | legittime (a) | illegittime (b) | in complesso | legittime (a) | illegittime (b) | in complesso |
| | per 1000 donne in età da 15 a 44 anni | | | per 1000 donne in età da 15 a 44 anni | | |
| Ancona..... | 192,4 | 7,7 | 102,5 | 172,3 | 6,2 | 94,6 |
| Ascoli Piceno..... | 230,4 | 8,7 | 117,2 | 212,4 | 6,2 | 112,0 |
| Macerata..... | 213,9 | 6,4 | 110,4 | 196,6 | 4,8 | 104,9 |
| Pesaro Urbino..... | 212,9 | 12,3 | 123,1 | 191,0 | 7,9 | 114,2 |
| Marche... | 210,9 | 8,6 | 112,6 | 191,5 | 6,2 | 105,7 |
| Perugia..... | 202,3 | 15,1 | 113,3 | 180,4 | 10,0 | 107,6 |
| Terni..... | 173,1 | 14,6 | 105,4 | 162,0 | 10,2 | 96,8 |
| Umbria... | 196,0 | 15,0 | 115,4 | 175,5 | 10,1 | 104,7 |
| Frosinone..... | 264,3 | 10,2 | 143,8 | 234,9 | 7,7 | 136,7 |
| Littoria (c)..... | — | — | — | 250,2 | 13,5 | 155,6 |
| Rieti..... | 223,0 | 10,8 | 126,0 | 202,1 | 6,9 | 114,4 |
| Roma..... | 183,0 | 17,0 | 101,8 | 163,8 | 14,9 | 91,3 |
| Viterbo..... | 195,6 | 7,9 | 111,2 | 177,6 | 5,1 | 101,9 |
| Lazio... | 204,7 | 14,9 | 111,9 | 189,6 | 12,7 | 105,6 |
| Aquila degli Abruzzi..... | 242,4 | 8,8 | 136,5 | 212,3 | 7,3 | 119,6 |
| Campobasso..... | 246,5 | 7,2 | 146,4 | 226,8 | 6,8 | 140,7 |
| Chieti..... | 237,7 | 12,0 | 139,4 | 220,4 | 11,5 | 133,3 |
| Pescara..... | 258,6 | 12,0 | 140,8 | 236,1 | 12,2 | 133,2 |
| Teramo..... | 276,0 | 11,9 | 140,8 | 350,1 | 14,3 | 136,6 |
| Abruzzi e Molise... | 243,8 | 10,1 | 140,9 | 226,6 | 10,0 | 132,6 |
| Avellino..... | 300,0 | 11,6 | 163,1 | 275,3 | 11,4 | 160,9 |
| Benevento..... | 273,6 | 8,4 | 150,3 | 260,6 | 8,7 | 147,4 |
| Napoli..... | 281,7 | 11,4 | 139,5 | 266,5 | 10,3 | 130,5 |
| Salerno..... | 299,3 | 9,1 | 153,0 | 271,4 | 9,5 | 146,3 |
| Campània... | 287,1 | 10,7 | 147,2 | 268,0 | 10,1 | 138,6 |
| Bari..... | 234,9 | 8,3 | 154,1 | 270,4 | 7,4 | 146,4 |
| Brindisi..... | 273,4 | 13,8 | 146,0 | 264,9 | 12,1 | 139,7 |
| Foggia..... | 273,8 | 8,7 | 158,3 | 276,3 | 7,2 | 160,9 |
| Ionio (Taranto)..... | 272,9 | 12,9 | 155,0 | 272,5 | 13,8 | 153,8 |
| Lecce..... | 303,3 | 9,8 | 158,7 | 231,1 | 8,1 | 147,7 |
| Puglie... | 284,5 | 9,8 | 155,2 | 273,4 | 8,8 | 150,0 |
| Matera..... | 299,7 | 7,8 | 175,9 | 275,1 | 8,9 | 171,0 |
| Potenza..... | 232,9 | 9,9 | 163,4 | 267,7 | 10,6 | 165,8 |
| Lucania... | 238,0 | 9,2 | 170,7 | 270,0 | 10,1 | 167,4 |
| Catanzaro..... | 263,7 | 17,0 | 153,2 | 257,0 | 16,9 | 149,9 |
| Cosenza..... | 265,3 | 17,8 | 153,1 | 247,5 | 13,7 | 146,4 |
| Reggio di Calabria..... | 266,5 | 17,1 | 142,9 | 254,6 | 16,8 | 139,5 |
| Calabria... | 266,9 | 17,3 | 149,3 | 253,1 | 17,4 | 145,4 |
| Agrigento..... | 265,8 | 5,3 | 153,6 | 245,5 | 5,0 | 145,7 |
| Caltanissetta..... | 279,2 | 6,9 | 166,4 | 253,7 | 6,0 | 155,3 |
| Catania..... | 223,3 | 13,4 | 131,9 | 207,1 | 11,5 | 124,8 |
| Enna..... | 242,5 | 7,6 | 144,1 | 240,2 | 7,6 | 153,0 |
| Messina..... | 227,6 | 15,8 | 122,4 | 204,5 | 13,8 | 110,2 |
| Palermo..... | 256,3 | 10,1 | 132,6 | 234,4 | 7,1 | 121,3 |
| Ragusa..... | 203,8 | 5,9 | 113,3 | 197,7 | 6,4 | 120,2 |
| Siracusa..... | 197,4 | 13,2 | 122,8 | 195,2 | 13,1 | 122,9 |
| Trapani..... | 220,9 | 5,0 | 110,5 | 212,8 | 4,7 | 110,9 |
| Sicilia... | 236,4 | 10,3 | 131,9 | 221,0 | 8,9 | 125,5 |
| Cagliari..... | 285,7 | 12,8 | 142,3 | 274,7 | 11,8 | 139,3 |
| Nuoro..... | 306,6 | 3,9 | 142,2 | 293,4 | 7,8 | 136,3 |
| Sassari..... | 276,7 | 10,9 | 131,8 | 265,3 | 9,4 | 127,8 |
| Sardegna... | 287,5 | 11,4 | 139,1 | 275,7 | 10,2 | 135,3 |
| REGNO... | 208,0 | 11,4 | 110,2 | 191,7 | 9,9 | 104,8 |

(a) Dalle coniugate e separate legalmente.

(b) Dalle nubili, vedove, divorziate e di stato civile ignoto.

(c) Nuova Provincia formata con territorio staccato dalla Provincia di Roma e con i Comuni di Ponza e Ventotene staccati dalla Provincia di Napoli con R. D. L. 4 ottobre 1934 n. 1632.

Nel triennio 1930-32 la fecondità oscillò invece di punti 196,2 tra un minimo di 110,4 a Torino e un massimo di 306,6 ugualmente a Nuoro.

Dal prospetto si rileva che la metà del numero delle Provincie del Regno nel triennio 1935-37 ha un quoziente di fecondità inferiore o uguale a 195,2 mentre nel triennio 1930-32 tale valore fu di 205,1 cioè superiore di circa 10 punti.

PROSPETTO 32. — PROVINCE SECONDO L'ALTEZZA DEL QUOZIENTE DI FECONDITÀ LEGGITTIMA NEL TRIENNIO 1935-37, IN ORDINE CRESCENTE.

(Nascite legittime ‰ donne coniugate)

| — 150 | DA 150 A 189 | DA 190 A 229 | DA 230 A 269 | 270 — ∞ |
|-----------------------|------------------------|------------------------|------------------------|----------------------|
| 1 Vercelli 99,6 | | | | |
| 2 Torino 100,2 | | | | |
| 3 Alessandria. 105,2 | | | | |
| 4 Genova 105,8 | | | | |
| 5 Trieste 106,4 | | | 63 Palermo 234,4 | |
| 6 Asti 111,0 | 26 Reggio Em. 154,5 | | 64 Frosinone .. 234,9 | |
| 7 Pavia 112,7 | 27 Carnaro 155,2 | | 65 Padova 235,2 | |
| 8 Imperia 116,0 | 28 Lucca 156,1 | | 66 Vicenza 235,8 | |
| 9 Novara 116,5 | 29 Modena 160,0 | 46 Pesaro e Urb. 191,0 | 67 Pescara 236,1 | |
| 10 Firenze 118,7 | 30 Terni 162,0 | 47 Siracusa 195,2 | 68 Treviso 237,2 | |
| 11 Aosta 121,6 | 31 Massa e C. . 166,7 | 48 Macerata ... 196,6 | 69 Brescia 237,7 | |
| 12 Livorno 122,1 | 32 Arezzo 167,4 | 49 Ragusa 197,7 | 70 Sondrio 239,4 | |
| 13 Bologna ... 123,2 | 33 Como 168,2 | 50 Verona 198,9 | 71 Enna 240,2 | |
| 14 Siena 124,9 | 34 Cuneo 168,7 | 51 Rieti 202,1 | 72 Agrigento .. 245,5 | |
| 15 Pisa 125,8 | 35 Roma 168,8 | 52 Trento 202,6 | 73 Cosenza ... 247,5 | 84 Bari 270,4 |
| 16 Savona 126,6 | 36 Ancona 172,3 | 53 Messina 204,5 | 74 Teramo 250,1 | 85 Salerno .. 271,4 |
| 17 La Spezia.. 127,9 | 37 Piacenza ... 173,3 | 54 Catania 207,1 | 75 Littoria ... 250,2 | 86 Ionio 272,5 |
| 18 Milano 129,0 | 38 Istria 173,5 | 55 Rovigo 209,5 | 76 Reggio Cal. 254,6 | 87 Bergamo . 274,2 |
| 19 Varese 130,5 | 39 Gorizia 174,2 | 56 Aquila 212,3 | 77 Catanzaro . 257,0 | 88 Cagliari .. 274,7 |
| 20 Ravenna ... 131,1 | 40 Cremona ... 174,5 | 57 Ascoli P. . . 212,4 | 78 Caltanisset. 258,7 | 89 Matera ... 275,1 |
| 21 Pistoia 133,5 | 41 Viterbo 177,6 | 58 Trapani 212,8 | 79 Benevento . 260,6 | 90 Avellino .. 275,3 |
| 22 Grosseto ... 138,1 | 42 Belluno 179,8 | 59 Chieti 220,4 | 80 Brindisi 264,9 | 91 Foggia ... 276,3 |
| 23 Mantova ... 140,2 | 43 Perugia 180,4 | 60 Venezia 222,9 | 81 Sassari 265,3 | 92 Lecce 281,1 |
| 24 Parma 145,9 | 44 Friuli 181,0 | 61 Bolzano 223,9 | 82 Napoli 266,5 | 93 Zara 285,9 |
| 25 Ferrara 148,7 | 45 Forlì 183,4 | 62 Campobasso 226,8 | 83 Potenza ... 267,7 | 94 Nuoro ... 293,4 |

§ 3. - *Fecondità legittima secondo l'età della madre.* — Mettendo a confronto i nati dalle coniugate comprese nelle classi di età da 15 a 44 anni, che hanno partorito nei trienni 1930-32 e 1935-37, con le coniugate delle corrispondenti classi di età censite rispettivamente nel 1931 e nel 1936, si sono ottenuti i quozienti di fecondità legittima per classi di età (prospetto 33): a lato di essi sono indicate anche le percentuali delle coniugate sul totale delle appartenenti a ciascuna classe di età.

PROSPETTO 33. — QUOZIENTI DI FECONDITÀ LEGITTIMA SECONDO L'ETÀ DELLA MADRE, NEI TRIENNI 1930-32 E 1935-37.

| ETÀ DELLE CONIUGATE | Nascite ‰, coniugate | | Coniugate % in totale | |
|---------------------|----------------------|---------|-----------------------|---------|
| | 1930-32 | 1935-37 | 1930-32 | 1935-37 |
| 15 a 20 anni..... | 389 | 390 | 5,8 | 4,7 |
| 21 » 24 » | 356 | 350 | 19,9 | 19,5 |
| 25 » 29 » | 272 | 265 | 28,3 | 30,7 |
| 30 » 34 » | 209 | 191 | 23,3 | 23,1 |
| 35 » 39 » | 154 | 134 | 15,8 | 15,7 |
| 40 » 44 » | 72 | 62 | 6,7 | 6,4 |

Dal prospetto si rileva che i quozienti di fecondità legittima nel 1935-37, ad eccezione del gruppo 15-20 anni, sono diminuiti in misura più o meno notevole in confronto a quelli del 1930-32.

§ 4. - *Filiazione.* — La quota di illegittimità nel Regno, ottenuta mettendo in rapporto le nascite illegittime al totale delle nascite, nel 1937 (a), fu di 42,0 per mille nascite, e rappresenta il minimo finora raggiunto dal 1924.

§ 5. - *Filiazione, vitalità e riconoscimenti.* — Nel prospetto che segue sono indicate le quote di illegittimità per mille nati vivi e le percentuali dei nati vivi illegittimi riconosciuti all'atto della dichiarazione di nascita. Sono inoltre in esso indicati i quozienti di natimortalità secondo la filiazione.

PROSPETTO 34. — QUOTE DI ILLEGITTIMITÀ, DI RICONOSCIMENTO E NATIMORTALITÀ SECONDO LA FILIAZIONE.

A) Nel Regno

| ANNI | NATI VIVI | | NATI MORTI illegittimi ‰, nati morti di qualsiasi filiazione | NATI MORTI | |
|-----------|---|--|--|------------|--------------------------------------|
| | illegittimi ‰, nati vivi di qualsiasi filiazione | illegittimi riconosciuti ‰ illegittimi | | legittimi | illegittimi |
| | | | | | % nascite della stessa filiazione |
| 1929..... | 52,4 | 79,1 | 68,0 | 3,5 | 4,6 |
| 1930..... | 50,1 | 77,7 | 62,8 | 3,5 | 4,4 |
| 1931..... | 51,0 | 77,0 | 68,2 | 3,4 | 4,5 |
| 1932..... | 52,4 | 76,3 | 64,1 | 3,4 | 4,1 |
| 1933..... | 51,3 | 76,4 | 66,5 | 3,4 | 4,4 |
| 1934..... | 50,6 | 77,3 | 64,9 | 3,3 | 4,3 |
| 1935..... | 47,5 | 72,8 | 60,6 | 3,2 | 4,1 |
| 1936..... | 45,1 | 76,8 | 60,3 | 3,2 | 4,3 |
| 1937..... | 41,5 | 77,7 | 55,2 | 3,1 | 4,2 |

(a) A partire dall'anno 1927, la notizia della filiazione legittima o illegittima dei nati vivi e dei nati morti è stata rilevata dalle singole schede di nascita, mentre, prima del 1927, tale notizia veniva desunta dai riassunti annuali (modello E-F) inviati dai singoli Comuni.

Segue PROSPETTO 34. — B) Nei Compartimenti, nell'anno 1937.

| COMPARTIMENTI | NATI VIVI | | | | | | NATI MORTI illegittimi % nati morti di qualsiasi filiazione | NATI MORTI | |
|-----------------------|-------------------------------------|--------------|---------------|--------------------------|--------------|---------------|---|-----------------------------------|-------------|
| | Illegittimi | | | Illegittimi riconosciuti | | | | legittimi | illegittimi |
| | Capiluoghi | altri Comuni | Compartimento | Capiluoghi | altri Comuni | Compartimento | | | |
| | % nati vivi di qualsiasi filiazione | | | % illegittimi | | | | % nascite della stessa filiazione | |
| Piemonte..... | 79,9 | 29,7 | 43,5 | 86,3 | 86,4 | 86,3 | 66,8 | 2,8 | 4,3 |
| Liguria..... | 73,0 | 35,3 | 59,5 | 83,3 | 78,2 | 82,0 | 77,0 | 3,0 | 4,0 |
| Lombardia..... | 93,9 | 19,7 | 37,4 | 82,7 | 90,9 | 86,0 | 53,1 | 2,4 | 3,4 |
| Venezia Tridentina.. | 142,0 | 67,0 | 78,6 | 94,2 | 99,0 | 97,6 | 86,5 | 2,5 | 2,8 |
| Veneto..... | 98,3 | 35,4 | 46,0 | 69,9 | 91,7 | 83,8 | 68,3 | 2,1 | 3,1 |
| Venezia Giulia e Zara | 124,8 | 59,2 | 83,3 | 91,3 | 96,2 | 93,5 | 134,1 | 2,5 | 4,2 |
| Emilia (a)..... | 128,8 | 56,6 | 73,6 | 88,9 | 84,0 | 86,0 | 99,6 | 2,4 | 3,4 |
| Toscana..... | 66,2 | 17,4 | 31,5 | 65,2 | 72,9 | 63,2 | 48,9 | 2,7 | 4,2 |
| Marche..... | 50,9 | 19,6 | 23,8 | 44,4 | 68,3 | 61,3 | 33,7 | 2,9 | 4,1 |
| Umbria..... | 50,0 | 33,5 | 36,6 | 81,3 | 61,7 | 66,7 | 47,6 | 3,9 | 5,0 |
| Lazio..... | 97,5 | 20,6 | 56,1 | 70,0 | 85,5 | 73,1 | 68,1 | 3,1 | 3,8 |
| Abruzzi e Molise..... | 80,1 | 24,7 | 31,3 | 67,2 | 72,9 | 71,2 | 40,8 | 4,3 | 5,6 |
| Campania..... | 83,2 | 19,0 | 34,7 | 50,7 | 76,7 | 61,4 | 48,0 | 4,1 | 5,7 |
| Puglie..... | 61,2 | 18,0 | 26,1 | 63,2 | 79,1 | 72,1 | 33,7 | 3,8 | 4,9 |
| Lucania..... | 68,9 | 18,9 | 23,5 | 31,3 | 92,7 | 76,4 | 35,9 | 4,4 | 6,7 |
| Calabria..... | 93,3 | 45,1 | 50,3 | 53,7 | 85,2 | 78,9 | 72,2 | 3,6 | 3,3 |
| Sicilia..... | 54,4 | 20,6 | 29,8 | 53,5 | 62,6 | 58,1 | 37,6 | 3,6 | 4,6 |
| Sardegna..... | 82,4 | 26,8 | 36,7 | 86,1 | 89,7 | 88,3 | 63,9 | 2,7 | 4,8 |
| Regno.... | 84,8 | 28,0 | 41,5 | 72,0 | 83,1 | 77,7 | 55,2 | 3,1 | 4,2 |

C) Nei Comuni con almeno 100 000 abitanti al censimento del 21 aprile 1936.

(anno 1937)

| COMUNI | NATI VIVI | | NATI MORTI illegittimi % nati morti di qualsiasi filiazione | NATI MORTI | | COMUNI | NATI VIVI | | NATI MORTI illegittimi % nati morti di qualsiasi filiazione | NATI MORTI | |
|--------------|---|--|---|-----------------------------------|-------------|----------------|---|--|---|-----------------------------------|-------------|
| | illegittimi % nati vivi di qualsiasi filiazione | illegittimi riconosciuti % illegittimi | | legittimi | illegittimi | | illegittimi % nati vivi di qualsiasi filiazione | illegittimi riconosciuti % illegittimi | | legittimi | illegittimi |
| | % nascite della stessa filiazione | | | % nascite della stessa filiazione | | | % nascite della stessa filiazione | | | % nascite della stessa filiazione | |
| | | | | | | | | | | | |
| Roma..... | 102,9 | 70,4 | 149,9 | 2,4 | 3,7 | Bari..... | 55,4 | 66,3 | 72,1 | 3,2 | 4,2 |
| Milano..... | 87,9 | 88,8 | 106,0 | 2,3 | 2,8 | Messina..... | 85,8 | 26,8 | 129,7 | 3,8 | 5,9 |
| Napoli..... | 82,3 | 52,0 | 90,2 | 4,8 | 5,3 | Verona..... | 92,4 | 82,5 | 68,0 | 3,1 | 2,3 |
| Torino..... | 74,4 | 92,0 | 108,0 | 2,9 | 4,3 | Padova..... | 116,0 | 53,5 | 83,3 | 2,7 | 1,9 |
| Genova..... | 77,1 | 85,2 | 90,3 | 3,4 | 4,0 | Taranto..... | 63,9 | 68,3 | 98,9 | 4,0 | 6,3 |
| Palermo..... | 44,5 | 67,1 | 52,0 | 3,9 | 4,5 | Livorno..... | 55,8 | 90,2 | 120,0 | 2,1 | 4,7 |
| Firenze..... | 90,9 | 61,9 | 118,6 | 3,6 | 4,8 | Brescia..... | 110,5 | 98,3 | 100,0 | 4,0 | 3,6 |
| Bologna..... | 170,0 | 85,4 | 165,3 | 2,8 | 2,7 | Ferrara..... | 178,5 | 95,7 | 129,9 | 3,4 | 2,3 |
| Venezia..... | 65,0 | 57,4 | 74,5 | 1,7 | 2,0 | Reggio di Cal. | 75,2 | 49,6 | 94,1 | 5,0 | 6,3 |
| Trieste..... | 133,8 | 89,2 | 163,5 | 2,8 | 3,5 | La Spezia..... | 73,1 | 91,7 | 54,5 | 2,8 | 2,0 |
| Catania..... | 68,9 | 58,4 | 74,8 | 3,2 | 3,5 | Cagliari..... | 88,0 | 92,8 | 93,5 | 3,3 | 3,5 |

Le quote di illegittimità nei nati vivi sono particolarmente alte per la Venezia Giulia e Zara, la Venezia Tridentina e l'Emilia: nel complesso dei Comuni capiluoghi delle Province di ciascun Compartimento, sono maggiori in misura più o meno notevole in confronto a quelle del complesso degli altri Comuni; nei nati morti sono superiori per tutti i Compartimenti a quelle dei nati vivi.

I riconoscimenti all'atto della dichiarazione di nascita, sono sensibilmente elevati nella Venezia Tridentina (97,6 % illegittimi) e nella Venezia Giulia e

(a) Negli ex Ducati (Province di Modena, Parma, Piacenza e Reggio nell'Emilia), % nati vivi di qualsiasi filiazione, durante l'anno 1937, se ne ebbero 69,1 di illegittimi; su 100 illegittimi ne furono riconosciuti 80,3. Nelle Romagne (Province di Bologna, Ferrara, Forlì e Ravenna), tali quote furono, rispettivamente, di 77,3 e di 90,2.

Zara (93,5 %). Essi sono più frequenti negli altri Comuni che nei Comuni capiluoghi di Provincia e ciò si verifica anche nei singoli Compartimenti, eccetto nella Liguria, Emilia e Umbria (a).

La natimortalità è maggiore negli illegittimi a confronto dei legittimi in tutti i Compartimenti, ed è presumibile che ciò sia determinato dalle circostanze nelle quali si svolge la gravidanza e da fattori psichici che influiscono sull'andamento di essa.

§ 6. - *Legittimazioni.* — Il rapporto di legittimazione è ottenuto mettendo in confronto il numero dei legittimati durante un dato anno o in un dato periodo, senza tener conto del loro anno di nascita, col numero dei nati vivi illegittimi di quel dato anno o di quel dato periodo. Sarebbe, in realtà, più corretto confrontare il numero dei legittimati col numero dei nati vivi illegittimi dell'anno in cui essi nacquero, ma sono ovvie le ragioni di difficoltà pratiche che vi si oppongono (b). Il suddetto rapporto, nel periodo di osservazione dal 1929 al 1937, oscilla, nel Regno, da un massimo di 534 per mille nati vivi illegittimi nel 1935 a un minimo di 358 nel 1932.

PROSPETTO 35. — FIGLI NATURALI LEGITTIMATI PER SUSSEGUENTE MATRIMONIO DEI GENITORI (*) O PER DECRETO REALE ‰ NATI VIVI ILLEGITTIMI.

A) Nel Regno.

| ANNI | M | F | M F | M % F | ANNI | M | F | M F | M % F |
|------------|-----|-----|-----|-------|------------|-----|-----|-----|-------|
| 1929 | 374 | 381 | 377 | 104 | 1934 | 404 | 401 | 402 | 106 |
| 1930 | 338 | 394 | 391 | 103 | 1935 | 540 | 527 | 534 | 107 |
| 1931 | 377 | 375 | 376 | 105 | 1936 | 416 | 415 | 415 | 104 |
| 1932 | 361 | 354 | 358 | 106 | 1937 | 491 | 480 | 486 | 107 |
| 1933 | 390 | 389 | 390 | 105 | | | | | |

B) Nei Compartimenti, nell'anno 1937.

| COMPARTIMENTI | Capluoghi di Provincia | | | Altri Comuni | | | In complesso | | |
|-----------------------------|------------------------|-----|-----|--------------|-------|-------|--------------|-----|-----|
| | M | F | M F | M | F | M F | M | F | M F |
| Piemonte | 238 | 260 | 248 | 480 | 548 | 512 | 358 | 402 | 379 |
| Liguria | 288 | 300 | 294 | 506 | 429 | 470 | 344 | 333 | 339 |
| Lombardia | 376 | 355 | 366 | 865 | 778 | 822 | 570 | 514 | 543 |
| Venezia Tridentina | 173 | 206 | 188 | 367 | 333 | 345 | 301 | 301 | 301 |
| Veneto | 306 | 275 | 291 | 1 101 | 1 014 | 1 057 | 803 | 757 | 780 |
| Venezia Giulia e Zara | 525 | 513 | 519 | 854 | 881 | 867 | 676 | 674 | 675 |
| Emilia (c) | 416 | 429 | 422 | 1 251 | 1 211 | 1 231 | 901 | 895 | 898 |
| Toscana | 329 | 220 | 275 | 885 | 779 | 832 | 548 | 440 | 494 |
| Marche | 307 | 397 | 341 | 829 | 819 | 824 | 654 | 719 | 684 |
| Umbria | 568 | 592 | 580 | 1 067 | 973 | 1 018 | 936 | 877 | 906 |
| Lazio | 295 | 269 | 283 | 856 | 883 | 869 | 402 | 394 | 398 |
| Abruzzi e Molise | 231 | 155 | 193 | 326 | 411 | 366 | 298 | 330 | 313 |
| Campania | 91 | 74 | 83 | 265 | 291 | 277 | 163 | 163 | 168 |
| Puglie | 184 | 185 | 184 | 289 | 244 | 267 | 242 | 219 | 231 |
| Lucania | 17 | — | 9 | 141 | 299 | 218 | 108 | 219 | 162 |
| Calabria | 145 | 159 | 152 | 336 | 297 | 316 | 295 | 271 | 283 |
| Sicilia | 119 | 129 | 124 | 435 | 366 | 401 | 276 | 250 | 263 |
| Sardegna | 249 | 356 | 298 | 533 | 678 | 599 | 420 | 549 | 479 |
| Regno... | 277 | 265 | 272 | 699 | 677 | 688 | 491 | 480 | 486 |

(*) Compresi i legittimati in seguito a riconoscimento per atto pubblico posteriore al matrimonio.

(a) Com'è noto i nati vivi illegittimi possono essere riconosciuti: 1°) all'atto della dichiarazione di nascita, 2°) per atto autentico in data anteriore alla nascita; 3°) per atto autentico in data posteriore alla nascita. Da un'indagine compiuta per l'anno 1931 è risultato che su 100 riconosciuti in complesso nel Regno, ne furono riconosciuti 87,8 all'atto della dichiarazione di nascita, con un minimo di 35,4 nella Prov. di Bergamo e un massimo di 98,9 nella Prov. di Bolzano.

(b) Da un'indagine eseguita per l'anno 1931 sulle legittimazioni è risultato che furono legittimati in detto anno, nel Regno, bambini in età inferiore a 1 anno nella misura del 29,0% con un minimo di 12,3 nella provincia di Reggio di Calabria ed un massimo di 55,4 nella provincia di Parma.

(c) Negli ex Ducati (Province di Modena, Parma, Piacenza e Reggio nell'Emilia), la proporzione dei figli naturali legittimati per 1000 nati vivi illegittimi fu, nel 1937, di 632. Nelle Romagne (Province di Bologna, Ferrara, Forlì e Ravenna), tale proporzione fu di 1094.

Segue PROSPETTO 35. — C) Nei Comuni con almeno 100 000 abitanti al censimento del 21 aprile 1936.
(anno 1937)

| COMUNI | M | F | MF | COMUNI | M | F | MF |
|---------------|-----|-----|-----|--------------------------|-----|-----|-----|
| Roma | 284 | 267 | 276 | Bari | 199 | 170 | 185 |
| Milano | 434 | 397 | 416 | Messina | 51 | 33 | 42 |
| Nàpoli | 92 | 76 | 84 | Verona | 257 | 173 | 215 |
| Torino | 287 | 290 | 288 | Padova | 343 | 249 | 292 |
| Genova | 301 | 312 | 306 | Taranto | 177 | 157 | 168 |
| Palermo | 114 | 86 | 101 | Livorno | 250 | 254 | 252 |
| Firenze | 254 | 144 | 197 | Brescia | 190 | 242 | 212 |
| Bologna | 257 | 257 | 257 | Ferrara | 737 | 846 | 786 |
| Venezia | 345 | 386 | 365 | Reggio di Calabria | 141 | 170 | 154 |
| Trieste | 563 | 531 | 547 | La Spezia | 288 | 310 | 299 |
| Catania | 189 | 217 | 202 | Cagliari | 310 | 423 | 360 |

Le variazioni regionali nella frequenza delle legittimazioni, relativamente a 1000 nati vivi illegittimi, sono indicate nel prospetto 35-B in cui si nota che i massimi si hanno nell'Umbria, Emilia e Veneto, i minimi nella Lucania, Campania e Puglie, e che le legittimazioni nel complesso degli altri Comuni di ciascun Compartimento, sono superiori a quelle del complesso dei capiluoghi di Provincia, e ciò analogamente a quanto si è notato per i riconoscimenti.

§ 7. — *Vitalità, filiazione e sesso.* — Considerando le nascite (nati vivi e nati morti) secondo la filiazione legittima o illegittima, il rapporto di mascolinità risulta, dal 1872 in poi, sempre minore per le nascite illegittime.

PROSPETTO 36. — NASCITE MASCHILI $\frac{\circ}{100}$ NASCITE FEMMINILI, DISTINTE SECONDO LA FILIAZIONE, DAL 1872 AL 1937.

| PERIODI | NATI VIVI | | | NATI MORTI | | | PERIODI | NATI VIVI | | | NATI MORTI | | |
|----------------|-----------|-------------|----------|------------|-------------|----------|---------------|-----------|-------------|----------|------------|-------------|----------|
| | legittimi | illegittimi | NA-SCITE | legittimi | illegittimi | NA-SCITE | | legittimi | illegittimi | NA-SCITE | legittimi | illegittimi | NA-SCITE |
| 1872-75 | 1 066 | 1 354 | 1 073 | 1 049 | 1 266 | 1 056 | 1920-23 | 1 054 | 1 290 | 1 064 | 1 050 | 1 165 | 1 057 |
| 1876-85 | 1 063 | 1 323 | 1 070 | 1 052 | 1 221 | 1 059 | 1924-28 | 1 054 | 1 291 | 1 062 | 1 045 | 1 215 | 1 054 |
| 1886-95 | 1 059 | 1 310 | 1 067 | 1 042 | 1 202 | 1 049 | 1929-33 | 1 051 | 1 249 | 1 057 | 1 047 | 1 162 | 1 051 |
| 1896-905 | 1 057 | 1 290 | 1 065 | 1 053 | 1 193 | 1 061 | 1934 | 1 051 | 1 238 | 1 057 | 1 051 | 1 150 | 1 056 |
| 1906-10 | 1 055 | 1 269 | 1 063 | 1 051 | 1 204 | 1 059 | 1935 | 1 052 | 1 248 | 1 058 | 1 042 | 1 198 | 1 048 |
| 1911-14 | 1 053 | 1 238 | 1 061 | 1 043 | 1 205 | 1 052 | 1936 | 1 052 | 1 234 | 1 057 | 1 036 | 1 203 | 1 043 |
| 1915-19 | 1 055 | 1 274 | 1 063 | 1 047 | 1 220 | 1 059 | 1937 | 1 055 | 1 225 | 1 060 | 1 045 | 1 242 | 1 052 |

§ 8. — *Vitalità, sesso e mesi di nascita.* — È stato già fatto presente nelle pubblicazioni precedenti (a) come non siano attendibili le cifre indicanti la frequenza delle nascite nel dicembre e nel gennaio, essendo invalso l'uso di ritardare al gennaio le denunce di alcune nascite avvenute nel dicembre precedente. Ciò, principalmente, allo scopo di ritardare di un anno il servizio militare ai maschi e di fare apparire più giovani di un anno le femmine.

(a) Cfr. ISTITUTO CENTRALE DI STATISTICA: *Movimento della popolazione secondo gli atti dello stato civile nell'anno 1928.* — Roma, Istituto Poligrafico dello Stato, 1932-X — Vedi: Paragrafo II, a pagina 105* e le note a pag. 106*.

Si rileva dal prospetto 37 come il fenomeno delle ritardate denunce di nascita sia, per il complesso delle nascite e per i nati vivi, più frequente per i maschi che per le femmine.

PROSPETTO 37. — NUMERI INDICI DELLA MEDIA GIORNALIERA DEI NATI VIVI, DEI NATI MORTI E DEL COMPLESSO DELLE NASCITE, DISTINTI PER SESSO, IN CIASCUN MESE E IN CIASCUN TRIMESTRE DELL'ANNO 1937, FATTA = 100 LA MEDIA GIORNALIERA DELL'ANNO.

| MESI | NATI VIVI | | | NATI MORTI | | | NASCITE | | | MESI | NATI VIVI | | | NATI MORTI | | | NASCITE | | |
|------------------|-----------|-----|-----|------------|-----|-----|---------|-----|-----|------------------|-----------|-----|-----|------------|-----|-----|---------|-----|-----|
| | M | F | MF | M | F | MF | M | F | MF | | M | F | MF | M | F | MF | M | F | MF |
| Gennaio | 112 | 108 | 110 | 112 | 109 | 111 | 112 | 108 | 110 | Luglio | 93 | 92 | 92 | 83 | 90 | 86 | 92 | 92 | 92 |
| Febbraio | 107 | 107 | 107 | 102 | 104 | 103 | 107 | 107 | 107 | Agosto | 96 | 94 | 95 | 92 | 94 | 93 | 96 | 94 | 95 |
| Marzo | 102 | 102 | 102 | 101 | 107 | 103 | 102 | 102 | 102 | Settembre | 100 | 100 | 100 | 92 | 90 | 91 | 100 | 100 | 100 |
| 1° trimestre ... | 107 | 106 | 106 | 105 | 107 | 106 | 107 | 106 | 106 | 3° trimestre ... | 96 | 95 | 96 | 89 | 91 | 90 | 96 | 95 | 96 |
| Aprile | 99 | 101 | 100 | 105 | 105 | 105 | 99 | 101 | 100 | Ottobre | 100 | 101 | 100 | 99 | 98 | 98 | 100 | 101 | 100 |
| Maggio | 97 | 97 | 97 | 95 | 94 | 94 | 97 | 97 | 97 | Novembre | 101 | 101 | 101 | 106 | 105 | 106 | 101 | 101 | 101 |
| Giugno | 92 | 93 | 93 | 88 | 89 | 88 | 92 | 93 | 93 | Dicembre | 101 | 104 | 102 | 125 | 117 | 121 | 102 | 105 | 103 |
| 2° trimestre ... | 96 | 97 | 97 | 96 | 96 | 96 | 96 | 97 | 97 | 4° trimestre ... | 101 | 102 | 101 | 110 | 107 | 109 | 101 | 102 | 102 |

Si è già detto che le cifre relative ai mesi di gennaio e dicembre non sono attendibili a causa delle ritardate denunce; prescindendo da esse, le percentuali dei nati morti sul totale delle nascite nel Regno, nei vari periodi dell'anno 1937, dimostrano una lieve maggiore frequenza nel primo e nell'ultimo trimestre (prospetto 38), e ciò potrebbe far supporre che la stagione invernale abbia una qualche influenza nel determinare la morte intrauterina o intrapartum del feto, a meno che, riferendosi a quanto è già stato detto a pagina 31* sulla natimortalità, non vi concorra anche un difetto di rilevazione, nel senso che molti bambini, nelle regioni più fredde e nelle classi più povere, muoiano nelle prime ore o nei primissimi giorni di vita e che siano considerati come nati morti dato, anche, che le difficoltà di comunicazione durante la stagione invernale possono ritardare la denuncia di nascita più che in altre stagioni.

PROSPETTO 38. — PERCENTUALE DEI NATI MORTI SUL TOTALE DELLE NASCITE (a), NEI SINGOLI MESI E IN CIASCUN TRIMESTRE DELL'ANNO 1937.

| MESI | NATI MORTI % nascite | MESI | NATI MORTI % nascite | MESI | NATI MORTI % nascite | MESI | NATI MORTI % nascite |
|------------------|----------------------|------------------|----------------------|------------------|----------------------|------------------|----------------------|
| Gennaio | 3,20 | Aprile | 3,34 | Luglio | 2,97 | Ottobre | 3,12 |
| Febbraio | 3,05 | Maggio | 3,09 | Agosto | 3,11 | Novembre | 3,32 |
| Marzo | 3,23 | Giugno | 3,04 | Settembre | 2,89 | Dicembre | 3,75 |
| 1° trimestre ... | 3,17 | 2° trimestre ... | 3,16 | 3° trimestre ... | 2,99 | 4° trimestre ... | 3,40 |

(a) Nati vivi e nati morti.

§ 9. — *Genere del parto.* — Nell'anno 1937 si registrarono nel Regno 1 010 567 parti, dei quali 996 840 semplici e 13 727 multipli^(a) (compresi quelli di nati morti).

| ANNI | PARTI MULTIPLI | | | | Totale | %... PARTI |
|-----------|----------------|--------|-----------|-----------|--------|------------|
| | doppi | tripli | quadrupli | quintupli | | |
| 1930..... | 15 305 | 168 | 5 | — | 15 478 | 139 |
| 1931..... | 13 999 | 159 | 2 | — | 14 160 | 135 |
| 1932..... | 13 408 | 158 | 3 | — | 13 569 | 134 |
| 1933..... | 13 991 | 148 | 5 | 1 | 14 145 | 139 |
| 1934..... | 13 345 | 176 | 2 | — | 13 523 | 133 |
| 1935..... | 13 700 | 158 | 1 | — | 13 859 | 136 |
| 1936..... | 13 145 | 156 | 2 | — | 13 303 | 136 |
| 1937..... | 13 571 | 153 | 3 | — | 13 727 | 136 |

La proporzione dei parti multipli sul totale dei parti si è mantenuta negli anni dal 1872 al 1929, fra 115 e 123 per 10 000 parti, escludendo però il periodo bellico e l'immediato dopo guerra. Precedentemente al 1930, i dati sui parti multipli erano comunicati numericamente dai Comuni, ed è presumibile che qualche dato sia stato omesso: infatti, a cominciare dal 1930, il numero dei parti multipli è stato desunto dalle schede individuali dei nati e la proporzione di tali parti si è elevata, oscillando fra un massimo di 139, per 10 000 parti, negli anni 1930 e 1933, ed un minimo di 133 nel 1934.

La proporzione dei parti multipli di nati legittimi da madri che presumibilmente non ebbero figli prima dell'attuale matrimonio sul totale dei primi parti, fu nel periodo 1930-37 di 98 per 10 000 parti mentre nei parti successivi tale proporzione fu di 149.

§ 10. — *Ordine progressivo e genere dei parti di nati legittimi.* — Lo spoglio dei dati sulle nascite si basa sul criterio di tenere distinti i nati da parti semplici da quelli da parti plurimi, distinguendo questi in parti doppi, tripli, ecc. L'ordine progressivo del parto è determinato in base al numero dei figli avuti in precedenza dalla madre durante l'attuale matrimonio, siano essi nati vivi, siano nati morti: quindi viene considerato primo parto quello di una donna che nell'attuale matrimonio non ha avuto precedentemente alcun figlio; secondo parto quello di una donna che ne ha avuto uno; terzo quello che ne ha avuti due, e così di seguito. L'ordine progressivo, così stabilito, non corrisponde alla reale successione dei parti, perchè il numero dei figli avuti precedentemente dalla madre non rappresenta il numero dei parti in tutti quei casi in cui due o più figli siano nati da parti multipli. La difficoltà di conoscere, attraverso la rilevazione, l'ordine progressivo reale del parto, ha sconsigliato, finora, di richiedere tale notizia. L'ordine di generazione per i nati da parti plurimi può essere stabilito col criterio di dare a tutti i nati da un parto plurimo lo stesso numero d'ordine del parto, oppure dare al primo di essi lo stesso numero d'ordine del parto, ed agli altri il successivo od i successivi, a seconda che trattisi di parto gemellare, triplo, ecc. Lo schema adottato per lo spoglio consente di classificare i nati col primo e col secondo criterio (vedi seguente § 11).

(a) Nel 66 anni corsi dal 1872 al 1937 si ebbero 102 parti quadrupli e 3 parti quintupli. In 13 dei 102 parti quadrupli si ebbero tutti maschi; in 15 tre maschi e una femmina; in 35 due maschi e due femmine; in 14 un maschio e tre femmine, ed in 25 tutte femmine. In due dei tre parti quintupli, si ebbero tre maschi e due femmine, e nell'altro, quattro maschi e una femmina.

Come si è detto, l'ordine del parto e, conseguentemente, l'ordine di generazione, è stabilito in base al numero dei figli avuti dalle madri nel matrimonio in corso (a).

PROSPETTO 39. — PARTI DI NATI LEGITTIMI NEL 1937,
CLASSIFICATI SECONDO IL NUMERO D'ORDINE E IL GENERE DEL PARTO.
(*esclusi quelli d'ordine ignoto*)

| NUMERO D'ORDINE DEL PARTO | NUMERO DEI PARTI | | | | TOTALE DEI PARTI |
|------------------------------|------------------|---------------|------------|-----------|------------------------|
| | semplici | doppi | tripli | quadrupli | |
| 1 | 264 183 | 2 655 | 26 | — | 266 864 |
| 2 | 204 358 | 2 213 | 26 | 2 | 206 599 |
| 3 | 144 170 | 1 980 | 25 | — | 146 175 |
| 4 | 105 587 | 1 660 | 19 | — | 107 266 |
| 5 | 77 298 | 1 444 | 21 | — | 78 763 |
| 6 | 57 856 | 1 082 | 8 | — | 58 946 |
| 7 | 40 345 | 835 | 8 | — | 41 188 |
| 8 | 26 734 | 536 | 6 | — | 27 276 |
| 9 | 15 799 | 302 | 7 | 1 | 16 109 |
| 10 | 8 983 | 184 | 1 | — | 9 168 |
| 11 | 4 573 | 103 | — | — | 4 676 |
| 12 | 2 567 | 56 | — | — | 2 623 |
| 13 | 1 219 | 33 | 1 | — | 1 253 |
| 14 | 514 | 12 | — | — | 526 |
| 15 | 240 | 1 | — | — | 241 |
| 16 | 104 | 3 | — | — | 107 |
| 17 | 46 | 2 | — | — | 48 |
| 18 | 20 | — | — | — | 20 |
| 19 | 5 | — | — | — | 5 |
| 20 | 7 | — | — | — | 7 |
| 21 | 2 | — | — | — | 2 |
| TOTALE... | 954 610 | 13 101 | 148 | 3 | 967 862 |

Nelle schede usate per la rilevazione era anche domandato il numero dei figli che la madre aveva avuto prima dell'attuale matrimonio. Le schede in cui la risposta era affermativa sono state classificate a parte in modo che si sono potuti ottenere i dati relativi ai nati da madri che presumibilmente non avevano avuto figli prima dell'attuale matrimonio.

§ 11. — *Ordine di generazione dei nati legittimi.* — Lo spoglio preordinato come prima si è detto, consente di classificare i nati da parti plurimi, dando a tutti i nati dallo stesso parto plurimo un solo ordine di generazione (criterio A), oppure dando al primo nato da essi un ordine di generazione uguale all'ordine progressivo del parto e agli altri nati il numero o i numeri di ordini successivi (criterio B), come risulta dal prospetto seguente.

PROSPETTO 40. — NASCITE LEGITTIME NELL'ANNO 1937, CLASSIFICATE
SECONDO L'ORDINE DI GENERAZIONE

(*escluse quelle d'ordine ignoto*)

| ORDINE DI GENERA- ZIONE | NUMERO DELLE NASCITE | | ORDINE DI GENERA- ZIONE | NUMERO DELLE NASCITE | | ORDINE DI GENERA- ZIONE | NUMERO DELLE NASCITE | |
|-------------------------------|-------------------------|------------|-------------------------------|-------------------------|------------|-------------------------------|-------------------------|----------------|
| | CRITERIO A | CRITERIO B | | CRITERIO A | CRITERIO B | | CRITERIO A | CRITERIO B |
| 1 | 269 571 | 266 864 | 9 | 16 428 | 16 659 | 17 | 50 | 51 |
| 2 | 208 870 | 209 280 | 10 | 9 354 | 9 484 | 18 | 20 | 22 |
| 3 | 148 205 | 148 442 | 11 | 4 779 | 4 860 | 19 | 5 | 5 |
| 4 | 108 964 | 109 299 | 12 | 2 679 | 2 728 | 20 | 7 | 7 |
| 5 | 80 249 | 80 469 | 13 | 1 288 | 1 309 | 21 | 2 | 2 |
| 6 | 60 644 | 60 430 | 14 | 538 | 560 | | | |
| 7 | 42 039 | 42 299 | 15 | 242 | 254 | | | |
| 8 | 27 824 | 28 127 | 16 | 110 | 108 | TOTALE... | 981 268 | 981 268 |

(a) Cfr. per maggiori dettagli: FRANCO SAVORGNAN - Appendice al volume *Movimento della popolazione secondo gli atti dello stato civile negli anni 1929 e 1930* - Parte I, Introduzione - Roma: Istituto Poligrafico dello Stato - Libreria, 1933 - Anno XI: e l'articolo dello stesso A. « *La statistica delle nascite secondo l'ordine di generazione* » in « *Revue de l'Institut International de Statistique* », I année - I Livraison, La Haye, 1933, pagg. 23-38.

PROSPETTO 41. — NASCITE LEGITTIME, NEGLI ANNI DAL 1930 AL 1937,
CLASSIFICATE SECONDO L'ORDINE DI GENERAZIONE (CRITERIO B),
(escluse quelle di ordine ignoto)

| ORDINE DI GENERAZIONE | % NASCITE | | | | | | | | | | | |
|-----------------------------|--------------------------|--------------------|-----------------------|--------------------|--------------|--------------|--------------|--------------|--------------|--------------|--------------|--------------|
| | 1937 | | | | | 1936 | 1935 | 1934 | 1933 | 1932 | 1931 | 1930 |
| | Italia Settentrionale | Italia Centrale | Italia Meridionale | Italia Insulare | Regno | Regno | | | | | | |
| 1..... | 32,3 | 31,7 | 20,8 | 21,9 | 27,2 | 25,4 | 26,8 | 25,2 | 24,0 | 24,2 | 24,6 | 23,4 |
| 2..... | 23,1 | 24,5 | 18,3 | 19,3 | 21,3 | 20,7 | 20,2 | 20,4 | 20,8 | 20,5 | 19,9 | 20,1 |
| 3..... | 14,8 | 15,8 | 15,0 | 15,5 | 15,1 | 15,6 | 15,4 | 15,6 | 15,7 | 15,9 | 16,0 | 16,4 |
| 4..... | 9,8 | 10,3 | 12,7 | 12,6 | 11,1 | 11,8 | 11,6 | 12,0 | 12,3 | 12,5 | 12,7 | 13,1 |
| 5..... | 6,6 | 6,6 | 10,3 | 10,0 | 8,2 | 8,8 | 8,8 | 9,1 | 9,4 | 9,4 | 9,5 | 9,6 |
| 6..... | 4,7 | 4,5 | 8,1 | 7,7 | 6,2 | 6,6 | 6,5 | 6,7 | 6,8 | 6,7 | 6,4 | 6,2 |
| 7..... | 3,3 | 2,9 | 5,9 | 5,4 | 4,3 | 4,6 | 4,5 | 4,5 | 4,4 | 4,2 | 4,0 | 4,0 |
| 8..... | 2,2 | 1,8 | 4,0 | 3,5 | 2,9 | 3,0 | 2,8 | 2,8 | 2,7 | 2,6 | 2,6 | 2,7 |
| 9..... | 1,4 | 1,0 | 2,3 | 2,0 | 1,7 | 1,7 | 1,6 | 1,6 | 1,6 | 1,6 | 1,7 | 1,3 |
| 10..... | 0,9 | 0,5 | 1,3 | 1,0 | 1,0 | 1,0 | 0,9 | 1,0 | 1,0 | 1,1 | 1,1 | 1,2 |
| 11..... | 0,5 | 0,2 | 0,6 | 0,6 | 0,5 | 0,5 | 0,5 | 0,5 | 0,6 | 0,6 | 0,6 | 0,7 |
| 12-ω..... | 0,5 | 0,2 | 0,6 | 0,5 | 0,5 | 0,6 | 0,6 | 0,6 | 0,7 | 0,7 | 0,7 | 0,8 |
| Totale... | 100,0 | 100,0 | 100,0 | 100,0 | 100,0 | 100,0 | 100,0 | 100,0 | 100,0 | 100,0 | 100,0 | 100,0 |

La ripartizione delle nascite secondo l'ordine di generazione su 100 nascite di ordine noto, mostra che la proporzione dei primi e secondogeniti è costantemente aumentata dal 1930 al 1937, salvo una lieve diminuzione verificatasi nel 1936.

L'alta percentuale del 1937 è dovuta presumibilmente all'aumento del numero dei matrimoni verificatisi nell'ultimo trimestre del 1936 e nel gennaio 1937.

Nei riguardi di tale distribuzione proporzionale, nel 1937, le Ripartizioni geografiche si dispongono nello stesso ordine decrescente del 1936 e cioè: Italia Centrale (56,2), Settentrionale (55,4), Insulare (41,2) e Meridionale (39,1),

§ 12. — *Nascite legittime secondo l'ordine di generazione e la professione del padre.* — Classificando col criterio B i nati legittimi secondo l'ordine di generazione e le più importanti classi professionali dei padri, si hanno le cifre contenute nel prospetto 42.

La percentuale minima dei primogeniti (23,8) si riscontra negli agricoltori e la massima (37,5) nelle professioni liberali, ufficiali e impiegati; per i nati d'ordine dal 4° in poi, la massima (40,8) negli agricoltori e la minima (21,9) nelle professioni liberali, ecc., conservando le caratteristiche del 1936 e degli anni precedenti.

Una percentuale relativamente bassa di primogeniti, e piuttosto elevata di nati d'ordine dal 4° in poi, si riscontra pure tra i proprietari e benestanti. La percentuale dei terzogeniti è quella che presenta la minore variazione tra una classe e l'altra.

Il comportamento di queste percentuali può dirsi identico a quello ottenuto per gli anni dal 1930 al 1936.

PROSPETTO 42. — NASCITE LEGITTIME, NELL'ANNO 1937, CLASSIFICATE SECONDO L'ORDINE DI GENERAZIONE E LE PRINCIPALI CLASSI PROFESSIONALI DEI PADRI.

(escluse le nascite di ordine ignoto)

(% nascite)

| ORDINE DI GENERAZIONE | AGRICOLTURA | INDUSTRIA E COMMERCIO | OPERAI | PROFESSIONI LIBERALI, UFFICIALI, IMPIEGATI | PROPRIETARI, BENESTANTI |
|-----------------------|--------------|-----------------------|--------------|--|-------------------------|
| 1..... | 23,8 | 28,8 | 31,1 | 37,5 | 25,7 |
| 2..... | 19,9 | 22,8 | 22,4 | 26,1 | 22,1 |
| 3..... | 15,4 | 15,4 | 14,9 | 14,5 | 15,8 |
| 4-6..... | 28,4 | 22,9 | 22,7 | 16,3 | 26,1 |
| 7-∞..... | 12,4 | 10,1 | 8,9 | 5,6 | 10,4 |
| Totale... | 100,0 | 100,0 | 100,0 | 100,0 | 100,0 |

§ 13. — *Età delle madri al parto.* — Nel prospetto seguente è dato il numero delle madri che ebbero un parto legittimo nel 1937, distinte secondo l'età al parto (a).

Il 55,2 % dei parti deriva da madri in età da 15 a 29 anni.

PROSPETTO 43. — PARTI DI NATI LEGITTIMI DISTINTI SECONDO L'ETÀ DELLA MADRE AL PARTO, NELL'ANNO 1937.

(esclusi i parti da madri di età non indicata)

| ETÀ DELLA MADRE AL PARTO | NUMERO DEI PARTI | % PARTI | ETÀ DELLA MADRE AL PARTO | NUMERO DEI PARTI | % PARTI |
|--------------------------|------------------|---------|--------------------------|------------------|---------------|
| 13..... | 4 | 0,01 | 35..... | 34 294 | 15,01 |
| 14..... | 89 | | 36..... | 31 872 | |
| 15..... | 582 | 37..... | 29 903 | | |
| 16..... | 2 234 | 38..... | 25 882 | | |
| 17..... | 5 128 | 39..... | 23 270 | | |
| 18..... | 6 266 | 40..... | 19 526 | 6,18 | |
| 19..... | 10 353 | 41..... | 15 332 | | |
| 20..... | 17 545 | 42..... | 11 690 | | |
| 21..... | 31 134 | 43..... | 8 105 | 0,57 | |
| 22..... | 44 711 | 44..... | 5 192 | | |
| 23..... | 53 780 | 19,68 | 45..... | 2 867 | |
| 24..... | 60 775 | | 46..... | 1 445 | |
| 25..... | 60 962 | 47..... | 706 | 0,57 | |
| 26..... | 62 900 | 48..... | 327 | | |
| 27..... | 61 939 | 31,12 | 49..... | 124 | |
| 28..... | 60 095 | | 50..... | 30 | |
| 29..... | 55 271 | 51..... | 14 | 0,01 | |
| 30..... | 51 239 | 52..... | 12 | | |
| 31..... | 48 273 | 23,08 | 53..... | 6 | |
| 32..... | 45 277 | | 54..... | 5 | |
| 33..... | 40 642 | 55..... | 2 | | |
| 34..... | 37 909 | | Totale... | 967 712 | 100,00 |

§ 14. — *Età delle madri al parto ed ordine progressivo del parto di nati legittimi.* — L'ordine progressivo del parto non si può stabilire se non per quelli avuti da donne coniugate. Poichè, come già si è detto, il numero d'ordine dei parti è stato determinato in base al solo numero dei figli avuti dalla coniugata durante l'attuale matrimonio, si è ritenuto conveniente, nel calcolare le cifre proporzionali di cui al prospetto 44 A) e B), di escludere tutti quei casi in cui, dalle notizie contenute nella scheda, risultava che prima dell'attuale matrimonio vi erano stati dei figli (b).

(a) Per le caratteristiche delle nascite in relazione all'età della madre al matrimonio, vedi § 23 e seguenti del presente Capitolo. — (b) Per gli anni dal 1933 al 1937 sono esclusi i casi che si riferivano a madri che risultavano avere avuto figli prima dell'attuale matrimonio; per gli anni dal 1930 al 1932 vennero esclusi i casi in cui risultava che uno o entrambi i genitori avevano avuto figli prima dell'attuale matrimonio.

PROSPETTO 44. — A) PARTI LEGITTIMI NELL'ANNO 1937, SECONDO

(da madri che presumibilmente non

Cifre proporzionali a

| ETÀ DELLA MADRE AL PARTO | ORDINE | | | | | | | | |
|-----------------------------|--------|-------|-------|-------|--------|-------|-------|-------|-------|
| | 1° | 2° | 3° | 4° | 5° | 6° | 7° | 8° | 9° |
| 13 anni | 100,00 | — | — | — | — | — | — | — | — |
| 14 » | 98,88 | 1,12 | — | — | — | — | — | — | — |
| 15 » | 98,28 | 1,72 | — | — | — | — | — | — | — |
| 16 » | 94,84 | 5,07 | 0,09 | — | — | — | — | — | — |
| 17 » | 90,59 | 9,02 | 0,37 | 0,02 | — | — | — | — | — |
| 18 » | 84,13 | 14,81 | 1,04 | 0,03 | — | — | — | — | — |
| 19 » | 78,62 | 18,68 | 2,55 | 0,15 | — | — | — | — | — |
| 20 » | 71,49 | 23,89 | 4,07 | 0,51 | 0,03 | — | — | — | — |
| 21 » | 66,12 | 26,34 | 6,48 | 0,97 | 0,08 | 0,01 | — | — | — |
| 22 » | 60,49 | 29,33 | 8,44 | 1,50 | 0,22 | 0,02 | .. | — | — |
| 23 » | 53,51 | 31,17 | 11,56 | 3,22 | 0,47 | 0,06 | 0,01 | .. | — |
| 24 » | 46,65 | 32,60 | 14,53 | 4,97 | 1,05 | 0,18 | 0,03 | .. | — |
| 25 » | 40,94 | 32,14 | 17,30 | 7,13 | 2,00 | 0,39 | 0,07 | 0,02 | .. |
| 26 » | 34,14 | 31,77 | 19,89 | 9,84 | 3,40 | 0,79 | 0,13 | 0,04 | 0,01 |
| 27 » | 28,57 | 29,85 | 21,38 | 12,53 | 5,46 | 1,68 | 0,39 | 0,09 | 0,03 |
| 28 » | 23,07 | 27,15 | 22,27 | 15,45 | 7,94 | 3,04 | 0,84 | 0,17 | 0,05 |
| 29 » | 19,31 | 24,80 | 22,23 | 16,80 | 10,01 | 4,69 | 1,54 | 0,47 | 0,12 |
| 30 » | 15,89 | 21,63 | 21,51 | 17,99 | 12,55 | 6,58 | 2,65 | 0,84 | 0,27 |
| 31 » | 13,20 | 19,10 | 20,18 | 18,02 | 14,16 | 9,10 | 4,02 | 1,53 | 0,53 |
| 32 » | 11,23 | 16,45 | 18,36 | 18,27 | 15,06 | 11,05 | 5,81 | 2,47 | 0,90 |
| 33 » | 9,65 | 14,39 | 16,87 | 17,38 | 15,85 | 12,36 | 7,40 | 3,81 | 1,46 |
| 34 » | 8,05 | 11,96 | 15,57 | 16,67 | 16,17 | 13,68 | 9,11 | 5,11 | 2,32 |
| 35 » | 6,98 | 10,31 | 13,93 | 15,50 | 15,56 | 14,53 | 10,98 | 6,61 | 3,22 |
| 36 » | 5,80 | 9,20 | 12,39 | 14,36 | 14,80 | 14,72 | 12,32 | 8,47 | 4,55 |
| 37 » | 4,83 | 7,39 | 11,14 | 13,59 | 15,05 | 15,19 | 12,99 | 9,57 | 5,47 |
| 38 » | 4,25 | 6,70 | 10,05 | 12,38 | 14,12 | 14,88 | 13,78 | 10,72 | 6,66 |
| 39 » | 3,74 | 5,75 | 8,63 | 11,35 | 13,31 | 15,11 | 14,65 | 11,67 | 7,58 |
| 40 » | 3,43 | 5,01 | 7,67 | 10,76 | 12,64 | 14,90 | 14,16 | 12,16 | 8,52 |
| 41 » | 3,05 | 4,33 | 7,11 | 9,45 | 11,80 | 13,76 | 14,29 | 13,06 | 9,53 |
| 42 » | 2,66 | 3,97 | 6,10 | 8,72 | 11,08 | 13,16 | 14,24 | 12,31 | 9,82 |
| 43 » | 2,46 | 3,45 | 5,82 | 7,58 | 11,20 | 12,08 | 14,00 | 12,17 | 10,11 |
| 44 » | 2,25 | 2,63 | 4,57 | 6,78 | 9,65 | 11,79 | 13,23 | 12,73 | 10,98 |
| 45 » | 2,21 | 2,18 | 4,13 | 6,06 | 8,92 | 11,93 | 11,82 | 12,77 | 12,19 |
| 46 » | 2,46 | 3,47 | 4,99 | 5,49 | 8,16 | 11,42 | 11,99 | 11,92 | 10,55 |
| 47 » | 2,50 | 3,08 | 3,52 | 6,61 | 9,25 | 11,75 | 11,01 | 14,24 | 10,72 |
| 48 » | 2,88 | 3,51 | 6,07 | 7,67 | 10,86 | 9,90 | 10,86 | 12,14 | 9,58 |
| 49 » | 1,68 | 6,72 | 7,56 | 5,88 | 8,40 | 15,13 | 13,45 | 10,92 | 10,08 |
| 50 » | — | 3,33 | 6,67 | 6,67 | 10,00 | 6,67 | 13,33 | 13,33 | 20,00 |
| 51 » | — | — | 7,69 | — | 7,69 | 7,69 | 23,08 | 15,38 | 7,69 |
| 52 » | — | — | — | 20,00 | 20,00 | 10,00 | 10,00 | 10,00 | — |
| 53 » | — | 16,67 | — | — | 33,33 | — | 33,33 | 16,67 | — |
| 54 » | — | — | — | 20,00 | 20,00 | — | — | — | 20,00 |
| 55 » | — | — | — | — | 100,00 | — | — | — | — |
| TOTALE ... | 27,24 | 21,33 | 15,16 | 11,15 | 8,20 | 6,15 | 4,30 | 2,85 | 1,68 |

(a) Sono esclusi i parti di ordine ignoto e le madri di età non indicata.

L'ETÀ DELLA MADRE AL PARTO E L'ORDINE PROGRESSIVO DEL PARTO (a).

ebbero figli prima dell'attuale matrimonio)

100 madri in ogni età.

| PROGRESSIVO DEL PARTO | | | | | | | | | | | | Totale |
|-----------------------|-------|-------|-------|------|------|------|------|------|------|------|------|--------|
| 10° | 11° | 12° | 13° | 14° | 15° | 16° | 17° | 18° | 19° | 20° | 21° | |
| - | - | - | - | - | - | - | - | - | - | - | - | 100,00 |
| - | - | - | - | - | - | - | - | - | - | - | - | 100,00 |
| - | - | - | - | - | - | - | - | - | - | - | - | 100,00 |
| - | - | - | - | - | - | - | - | - | - | - | - | 100,00 |
| - | - | - | - | - | - | - | - | - | - | - | - | 100,00 |
| - | - | - | - | - | - | - | - | - | - | - | - | 100,00 |
| - | - | - | - | - | - | - | - | - | - | - | - | 100,00 |
| - | - | - | - | - | - | - | - | - | - | - | - | 100,00 |
| - | - | - | - | - | - | - | - | - | - | - | - | 100,00 |
| - | - | - | - | - | - | - | - | - | - | - | - | 100,00 |
| - | - | - | - | - | - | - | - | - | - | - | - | 100,00 |
| - | - | - | - | - | - | - | - | - | - | - | - | 100,00 |
| .. | - | - | - | - | - | - | - | - | - | - | - | 100,00 |
| .. | - | - | - | - | - | - | - | - | - | - | - | 100,00 |
| 0,01 | .. | - | - | - | - | - | - | - | - | - | - | 100,00 |
| 0,04 | 0,01 | .. | - | - | - | - | - | - | - | - | - | 100,00 |
| 0,06 | 0,01 | 0,01 | - | - | - | - | - | - | - | - | - | 100,00 |
| 0,12 | 0,04 | 0,01 | - | - | - | - | - | - | - | - | - | 100,00 |
| 0,28 | 0,08 | 0,02 | 0,01 | .. | - | - | - | - | - | - | - | 100,00 |
| 0,57 | 0,19 | 0,05 | 0,01 | 0,01 | .. | - | - | - | - | - | - | 100,00 |
| 0,88 | 0,30 | 0,14 | 0,03 | 0,01 | 0,01 | .. | - | - | - | - | - | 100,00 |
| 1,54 | 0,55 | 0,21 | 0,06 | 0,03 | - | - | - | - | - | - | - | 100,00 |
| 2,11 | 0,79 | 0,30 | 0,11 | 0,04 | 0,02 | 0,01 | 0,01 | - | - | - | - | 100,00 |
| 2,83 | 1,12 | 0,54 | 0,20 | 0,06 | 0,02 | 0,01 | .. | .. | - | - | - | 100,00 |
| 3,61 | 1,65 | 0,74 | 0,29 | 0,10 | 0,04 | - | 0,02 | - | - | - | - | 100,00 |
| 4,39 | 2,15 | 1,01 | 0,45 | 0,14 | 0,05 | 0,02 | .. | - | - | - | - | 100,00 |
| 4,94 | 2,94 | 1,65 | 0,73 | 0,28 | 0,10 | 0,07 | 0,03 | 0,02 | - | 0,01 | - | 100,00 |
| 6,20 | 3,54 | 2,00 | 1,15 | 0,36 | 0,22 | 0,07 | 0,03 | 0,03 | 0,01 | - | - | 100,00 |
| 7,59 | 4,59 | 2,94 | 1,47 | 0,76 | 0,33 | 0,12 | 0,06 | 0,01 | 0,02 | 0,03 | 0,01 | 100,00 |
| 8,67 | 5,53 | 3,58 | 1,83 | 0,87 | 0,32 | 0,22 | 0,08 | 0,03 | 0,01 | - | - | 100,00 |
| 9,17 | 6,09 | 4,83 | 2,98 | 1,23 | 0,62 | 0,28 | 0,14 | 0,02 | - | 0,02 | - | 100,00 |
| 9,07 | 6,57 | 5,59 | 3,01 | 1,74 | 1,12 | 0,25 | 0,11 | 0,22 | - | 0,07 | 0,04 | 100,00 |
| 9,90 | 7,01 | 6,07 | 2,89 | 1,95 | 1,08 | 0,51 | 0,07 | 0,07 | - | - | - | 100,00 |
| 9,84 | 6,17 | 4,99 | 2,94 | 1,76 | 0,73 | 0,59 | 0,15 | - | 0,15 | - | - | 100,00 |
| 7,67 | 6,71 | 6,07 | 2,88 | 1,28 | 0,64 | 0,96 | 0,32 | - | - | - | - | 100,00 |
| 10,92 | 1,68 | 2,52 | 3,36 | - | 0,84 | 0,84 | - | - | - | - | - | 100,00 |
| 6,67 | 6,67 | 3,33 | 3,33 | - | - | - | - | - | - | - | - | 100,00 |
| 15,38 | - | 15,38 | - | - | - | - | - | - | - | - | - | 100,00 |
| 10,00 | 20,00 | - | - | - | - | - | - | - | - | - | - | 100,00 |
| - | - | - | - | - | - | - | - | - | - | - | - | 100,00 |
| - | - | 20,00 | 20,00 | - | - | - | - | - | - | - | - | 100,00 |
| - | - | - | - | - | - | - | - | - | - | - | - | 100,00 |
| 0,96 | 0,49 | 0,27 | 0,13 | 0,05 | 0,02 | 0,01 | .. | .. | .. | .. | .. | 100,00 |

Segue PROSPETTO 44. — B) PARTI LEGITTIMI NELL'ANNO 1937, SECONDO

(da madri che presumibilmente non

Cifre proporzionali a 100 madri in

| ETÀ DELLA MADRE AL PARTO | ORDINE | | | | | | | | |
|-----------------------------|--------|--------|--------|--------|--------|--------|--------|--------|--------|
| | 1° | 2° | 3° | 4° | 5° | 6° | 7° | 8° | 9° |
| 13 anni | .. | — | — | — | — | — | — | — | — |
| 14 » | 0,03 | .. | — | — | — | — | — | — | — |
| 15 » | 0,22 | .. | — | — | — | — | — | — | — |
| 16 » | 0,82 | 0,06 | .. | — | — | — | — | — | — |
| 17 » | 1,79 | 0,23 | 0,01 | .. | — | — | — | — | — |
| 18 » | 2,03 | 0,46 | 0,04 | .. | — | — | — | — | — |
| 19 » | 3,11 | 0,95 | 0,18 | 0,01 | — | — | — | — | — |
| 20 » | 4,79 | 2,04 | 0,49 | 0,08 | 0,01 | — | — | — | — |
| 21 » | 7,83 | 3,98 | 1,38 | 0,28 | 0,03 | 0,01 | — | — | — |
| 22 » | 10,27 | 6,36 | 2,58 | 0,62 | 0,12 | 0,01 | .. | — | — |
| 23 » | 10,95 | 8,15 | 4,25 | 1,61 | 0,32 | 0,05 | 0,01 | 0,01 | — |
| 24 » | 10,78 | 9,62 | 6,03 | 2,80 | 0,80 | 0,18 | 0,04 | .. | — |
| 25 » | 9,47 | 9,50 | 7,20 | 4,03 | 1,64 | 0,40 | 0,10 | 0,04 | 0,01 |
| 26 » | 8,16 | 9,69 | 8,55 | 5,75 | 2,70 | 0,83 | 0,19 | 0,09 | 0,04 |
| 27 » | 6,73 | 8,98 | 9,05 | 7,22 | 4,28 | 1,76 | 0,58 | 0,20 | 0,12 |
| 28 » | 5,27 | 7,92 | 9,15 | 8,63 | 6,03 | 3,08 | 1,22 | 0,38 | 0,17 |
| 29 » | 4,05 | 6,64 | 8,38 | 8,62 | 6,98 | 4,36 | 2,04 | 0,94 | 0,42 |
| 30 » | 3,09 | 5,37 | 7,52 | 8,55 | 8,11 | 6,67 | 3,27 | 1,55 | 0,85 |
| 31 » | 2,42 | 4,47 | 6,64 | 8,07 | 8,61 | 7,39 | 4,67 | 2,68 | 1,56 |
| 32 » | 1,93 | 3,61 | 5,66 | 7,66 | 8,59 | 8,40 | 6,32 | 4,05 | 2,50 |
| 33 » | 1,49 | 2,83 | 4,67 | 6,54 | 8,11 | 8,43 | 7,21 | 5,61 | 3,64 |
| 34 » | 1,15 | 2,19 | 4,01 | 5,84 | 7,70 | 8,69 | 8,28 | 7,00 | 5,40 |
| 35 » | 0,90 | 1,71 | 3,25 | 4,91 | 6,70 | 8,34 | 9,01 | 8,19 | 6,76 |
| 36 » | 0,70 | 1,42 | 2,69 | 4,24 | 5,93 | 7,87 | 9,43 | 9,77 | 8,90 |
| 37 » | 0,54 | 1,06 | 2,26 | 3,75 | 5,64 | 7,59 | 9,29 | 10,33 | 10,00 |
| 38 » | 0,42 | 0,84 | 1,76 | 2,96 | 4,58 | 6,44 | 8,54 | 10,02 | 10,56 |
| 39 » | 0,33 | 0,65 | 1,36 | 2,44 | 3,89 | 5,88 | 8,16 | 9,81 | 10,79 |
| 40 » | 0,25 | 0,47 | 1,01 | 1,93 | 3,09 | 4,85 | 6,60 | 8,56 | 10,15 |
| 41 » | 0,18 | 0,32 | 0,74 | 1,33 | 2,26 | 3,52 | 5,23 | 7,21 | 8,92 |
| 42 » | 0,12 | 0,22 | 0,48 | 0,93 | 1,61 | 2,56 | 3,96 | 5,16 | 6,98 |
| 43 » | 0,07 | 0,13 | 0,32 | 0,56 | 1,13 | 1,63 | 2,70 | 3,53 | 4,98 |
| 44 » | 0,04 | 0,07 | 0,16 | 0,32 | 0,62 | 1,01 | 1,62 | 2,36 | 3,45 |
| 45 » | 0,02 | 0,03 | 0,08 | 0,16 | 0,32 | 0,57 | 0,80 | 1,31 | 2,12 |
| 46 » | 0,01 | 0,02 | 0,05 | 0,07 | 0,15 | 0,27 | 0,41 | 0,61 | 0,92 |
| 47 » | 0,01 | 0,01 | 0,02 | 0,04 | 0,08 | 0,14 | 0,19 | 0,36 | 0,46 |
| 48 » | .. | 0,01 | 0,01 | 0,02 | 0,04 | 0,05 | 0,08 | 0,14 | 0,19 |
| 49 » | .. | .. | 0,01 | 0,01 | 0,01 | 0,02 | 0,04 | 0,05 | 0,08 |
| 50 » | — | .. | .. | .. | .. | .. | 0,01 | 0,01 | 0,01 |
| 51 » | — | — | .. | .. | .. | .. | .. | .. | — |
| 52 » | — | .. | — | .. | .. | .. | .. | .. | — |
| 53 » | — | — | — | .. | .. | — | — | — | 0,01 |
| 54 » | — | — | — | .. | .. | — | — | — | — |
| 55 » | — | — | — | — | .. | — | — | — | — |
| TOTALE ... | 100,00 | 100,00 | 100,00 | 100,00 | 100,00 | 100,00 | 100,00 | 100,00 | 100,00 |

(a) Sono esclusi i parti di ordine ignoto e le madri di età non indicata.

PROSPETTO 45. — PARTI LEGITTIMI, NEGLI ANNI DAL 1930 AL 1937, DA MADRI CHE PRESUMIBILMENTE NON EBBERO FIGLI PRIMA DELL'ATTUALE MATRIMONIO, DISTINTI SECONDO L'ETÀ DELLA MADRE AL PARTO (a).

(esclusi i parti da madri di età non indicata e quelli di ordine non indicato)

| ETÀ DELLA MADRE AL PARTO | % MADRI | | | | | | | |
|--------------------------|---------|-------|-------|-------|-------|-------|-------|-------|
| | 1937 | 1936 | 1935 | 1934 | 1933 | 1932 | 1931 | 1930 |
| — 21 anni | 4,4 | 4,6 | 5,1 | 5,4 | 5,5 | 5,8 | 6,1 | 5,8 |
| 21-24 „ | 19,7 | 18,9 | 19,8 | 19,7 | 19,8 | 20,4 | 20,3 | 19,9 |
| 25-29 „ | 31,2 | 30,6 | 29,9 | 29,2 | 28,9 | 28,8 | 28,4 | 28,4 |
| 30-34 „ | 23,1 | 23,1 | 22,3 | 22,7 | 22,7 | 22,8 | 22,9 | 23,3 |
| 35-39 „ | 14,9 | 15,7 | 15,7 | 15,5 | 15,6 | 15,2 | 15,1 | 15,4 |
| 40-∞ | 6,7 | 7,0 | 7,2 | 7,4 | 7,4 | 7,0 | 7,2 | 7,2 |
| Totale... | 100,0 | 100,0 | 100,0 | 100,0 | 100,0 | 100,0 | 100,0 | 100,0 |

PROSPETTO 46. — PARTI LEGITTIMI, NEGLI ANNI DAL 1930 AL 1937, DA MADRI CHE PRESUMIBILMENTE NON EBBERO FIGLI PRIMA DELL'ATTUALE MATRIMONIO, DISTINTI SECONDO L'ORDINE PROGRESSIVO DEL PARTO (a).

(esclusi i parti di ordine non indicato e quelli da madri di età non indicata)

| ORDINE PROGRESSIVO DEL PARTO | % PARTI | | | | | | | |
|------------------------------|---------|-------|-------|-------|-------|-------|-------|-------|
| | 1937 | 1936 | 1935 | 1934 | 1933 | 1932 | 1931 | 1930 |
| 1..... | 27,2 | 25,4 | 27,2 | 25,6 | 24,1 | 24,4 | 24,8 | 23,6 |
| 2..... | 21,3 | 20,7 | 20,2 | 20,4 | 20,9 | 20,6 | 20,0 | 20,2 |
| 3..... | 15,2 | 15,6 | 15,4 | 15,6 | 15,7 | 15,9 | 16,1 | 16,5 |
| 4-6..... | 25,5 | 27,1 | 26,7 | 27,6 | 28,4 | 28,5 | 28,5 | 28,7 |
| 7-∞..... | 10,8 | 11,1 | 10,6 | 10,8 | 10,9 | 10,7 | 10,6 | 11,0 |
| Totale... | 100,0 | 100,0 | 100,0 | 100,0 | 100,0 | 100,0 | 100,0 | 100,0 |

§ 15. — Numero medio dei figli per matrimonio, secondo la professione del padre, secondo l'età della madre al parto e la durata del matrimonio. — Il numero dei parti di nati legittimi nel 1937 (967 862, esclusi quelli di ordine non indicato), può considerarsi, con errore minimo (b), equivalente al numero delle coniugate divenute madri nel 1937, e quindi a quello dei matrimoni nei quali si è verificato un parto nel corso di detto anno. Il numero complessivo dei figli nati da questa massa di matrimoni dalla data della loro celebrazione a tutto il 1937, può calcolarsi facilmente in base ai dati del prospetto 39, moltiplicando il numero dei parti semplici di ciascun ordine 1, 2, 3, ecc., per il rispettivo numero d'ordine; quello dei parti doppi di ciascun ordine per il rispettivo numero d'ordine aumentato di 1; quello dei parti tripli per il rispettivo numero d'ordine aumentato di 2; e così di seguito, e sommando poi questi prodotti. Il numero complessivo dei figli nati a tutto il 1937 da questi matrimoni risulta di 3 165 078, e dividendo questa cifra per quella dei matrimoni, si ottiene il numero medio dei figli per ciascun matrimonio, nel quale, nel 1937, s'è verificato un parto. Questa media, per il 1937, è di 3,27 ed è la più bassa finora riscontrata dal 1930.

(a) Cfr. la nota (b) a pag. 43*.

(b) Il caso di una coniugata che partorisca due volte nello stesso anno solare è molto raro.

Nel prospetto 47 è dato il numero medio dei figli per ciascun matrimonio, secondo le Ripartizioni geografiche.

PROSPETTO 47. — NUMERO MEDIO DEI FIGLI PER CIASCUN MATRIMONIO, NELLE RIPARTIZIONI GEOGRAFICHE E NEL REGNO, NEGLI ANNI DAL 1931 AL 1937 (a).

| RIPARTIZIONI GEOGRAFICHE | 1937 | 1936 | 1935 | 1934 | 1933 | 1932 | 1931 |
|-----------------------------|------|------|------|------|------|------|------|
| Italia Settentrionale | 2,96 | 3,08 | 3,06 | 3,12 | 3,16 | 3,18 | 3,20 |
| » Centrale..... | 2,82 | 2,92 | 2,87 | 2,93 | 3,00 | 3,00 | 3,02 |
| » Meridionale..... | 3,75 | 3,80 | 3,73 | 3,78 | 3,79 | 3,78 | 3,76 |
| » Insulare..... | 3,60 | 3,64 | 3,61 | 3,66 | 3,69 | 3,67 | 3,65 |
| Regno ... | 3,27 | 3,36 | 3,31 | 3,37 | 3,41 | 3,41 | 3,41 |

Nel prospetto seguente è dato il numero medio dei figli secondo la professione del padre.

PROSPETTO 48. — NUMERO MEDIO DEI FIGLI SECONDO LA PROFESSIONE DEL PADRE NEGLI ANNI DAL 1930 AL 1937 (a) (b).

| CLASSI PROFESSIONALI | 1937 | 1936 | 1935 | 1934 | 1933 | 1932 | 1931 | 1930 |
|--|------|------|------|------|------|------|------|------|
| Agricoltori..... | 3,51 | 3,62 | 3,53 | 3,58 | 3,61 | 3,61 | 3,61 | 3,66 |
| Proprietari e benestanti | 3,28 | 3,25 | 3,22 | 3,27 | 3,34 | 3,36 | 3,39 | 3,44 |
| Industriali e commercianti | 3,16 | 3,21 | 3,17 | 3,24 | 3,28 | 3,32 | 3,31 | 3,35 |
| Operai | 3,04 | 3,12 | 3,11 | 3,15 | 3,19 | 3,18 | 3,16 | 3,22 |
| Professioni liberali, ufficiali, impiegati | 2,57 | 2,58 | 2,61 | 2,66 | 2,68 | 2,66 | 2,66 | 2,67 |

Nel prospetto 49 è indicato il numero medio dei figli secondo l'età della madre al parto.

PROSPETTO 49. — NUMERO MEDIO DEI FIGLI SECONDO L'ETÀ DELLA MADRE AL PARTO NEGLI ANNI DAL 1930 AL 1937 (a) (b).

| ETÀ DELLA MADRE AL PARTO | 1937 | 1936 | 1935 | 1934 | 1933 | 1932 | 1931 | 1930 |
|--------------------------|------|------|------|------|------|------|------|------|
| — 15 anni | 1,01 | 1,01 | 1,00 | 1,02 | 1,00 | 1,03 | 1,06 | 1,06 |
| 15-20 » | 1,25 | 1,28 | 1,25 | 1,26 | 1,27 | 1,27 | 1,25 | 1,27 |
| 21-24 » | 1,65 | 1,69 | 1,64 | 1,68 | 1,72 | 1,73 | 1,72 | 1,74 |
| 25-29 » | 2,46 | 2,55 | 2,53 | 2,60 | 2,64 | 2,66 | 2,67 | 2,69 |
| 30-34 » | 3,84 | 3,92 | 3,92 | 3,98 | 4,00 | 4,00 | 3,96 | 3,92 |
| 35-39 » | 5,36 | 5,36 | 5,28 | 5,28 | 5,28 | 5,32 | 5,33 | 5,39 |
| 40-44 » | 6,67 | 6,64 | 6,69 | 6,74 | 6,81 | 7,03 | 7,04 | 7,18 |
| 45-∞ » | 7,70 | 7,62 | 7,90 | 7,95 | 8,04 | 8,20 | 8,10 | 8,32 |

(a) Nel calcolo del numero medio dei figli sono esclusi i nati con ordine di generazione non indicato.
(b) Cfr. la nota (b) a pag. 43*.

Nel prospetto 50 è dato il numero medio dei figli da madri che presumibilmente non ebbero figli prima dell'attuale matrimonio, secondo l'età della madre al parto e la durata del matrimonio.

Si vede chiaramente come il numero medio dei figli cresce di massima in funzione delle due variabili.

PROSPETTO 50. — NUMERO MEDIO DEI FIGLI SECONDO LA DURATA DEL MATRIMONIO E L'ETÀ DELLA MADRE AL PARTO, NELL'ANNO 1937 (a) (b).

| DURATA DEL MATRIMONIO | ETÀ DELLA MADRE AL PARTO | | | | | | | | NUMERO MEDIO DEI FIGLI SECONDO LA DU- RATA DEL MATRIMONIO |
|---|--------------------------|-------|-------|-------|-------|-------|-------|------|---|
| | - 15 | 15-20 | 21-24 | 25-29 | 30-34 | 35-39 | 40-44 | 45-∞ | |
| - 1 anno | 1,00 | 1,01 | 1,01 | 1,01 | 1,02 | 1,02 | 1,02 | 1,00 | 1,01 |
| 1 " | 1,09 | 1,20 | 1,21 | 1,20 | 1,19 | 1,17 | 1,13 | 1,12 | 1,20 |
| 2-4 anni | — | 1,91 | 2,06 | 2,14 | 2,17 | 2,15 | 1,96 | 1,91 | 2,11 |
| 5-9 " | — | 2,73 | 3,09 | 3,40 | 3,62 | 3,72 | 3,73 | 3,50 | 3,48 |
| 10-14 " | — | — | 4,20 | 4,82 | 5,13 | 5,40 | 5,47 | 5,31 | 5,21 |
| 15-19 " | — | — | — | 5,96 | 6,46 | 6,80 | 6,96 | 6,77 | 6,81 |
| 20-∞ | — | — | — | — | 6,73 | 6,52 | 6,99 | 6,24 | 6,96 |
| Numero medio dei figli secondo l'età della madre | 1,01 | 1,25 | 1,65 | 2,46 | 3,84 | 5,36 | 6,67 | 7,70 | 3,29 |

§ 16. — *Rapporto dei sessi nei primogeniti e nei successivi.* — Nel 1937, il rapporto dei maschi nati da parti semplici e multipli, da madri che presumibilmente non ebbero figli prima dell'attuale matrimonio (b), fu di 1069 per 1000 femmine per i primogeniti e di 1056 per i successivi; negli anni dal 1930 al 1936 per i primogeniti tale rapporto oscillò da un minimo di 1059 nel 1930 ad un massimo di 1077 nel 1932, per i successivi, da un minimo di 1049 nel 1932 ad un massimo di 1056 negli anni 1933 e 1935.

Limitando l'esame di tale rapporto ai nati da parti semplici si ha, per il 1937, per i primogeniti 1068 e per i successivi 1057 maschi per 1000 femmine; negli anni dal 1930 al 1936, per i primogeniti il rapporto oscillò tra un minimo di 1059 nel 1930 ed un massimo di 1078 nel 1932, per i successivi da un minimo di 1050 nel 1932 ad un massimo di 1057 nel 1933.

§ 17. — *Nascite secondo l'anno in cui fu celebrato il matrimonio.* — La composizione delle nascite legittime negli anni dal 1930 al 1937, è riportata nel prospetto 51. In tutti gli otto anni, il maggior contributo è dato dai matrimoni contratti nell'anno immediatamente precedente a quello di cui si esaminano le nascite, e, per le nascite del 1937, l'anno di matrimonio più lontano che contribuisce alle nascite è il 1903.

Va rilevato che dalla tavola 20 appare che di 42 387 nati nel 1937 da matrimoni contratti nello stesso anno, 4 provengono da un secondo parto, il che rappresenta una frazione minima di coniugate che hanno partorito due volte nello stesso anno e che hanno concepito il primogenito prima delle nozze.

(a) Nel calcolo del numero medio dei figli sono esclusi i nati con ordine di generazione non indicato.
(b) Cfr. la nota (b) a pag. 43*.

PROSPETTO 51. — NASCITE LEGITTIME DA PARTI SEMPLICI E MULTIPLI, NEGLI ANNI DAL 1930 AL 1937, DISTINTE SECONDO L'ANNO IN CUI I GENITORI CELEBRARONO IL MATRIMONIO (a).

| ANNO IN CUI FU CELEBRATO IL MATRIMONIO | % NASCITE IN TOTALE | | | | | | | |
|--|---------------------|--------|--------|--------|--------|--------|--------|--------|
| | 1937 | 1936 | 1935 | 1934 | 1933 | 1932 | 1931 | 1930 |
| 1937 | 4,32 | — | — | — | — | — | — | — |
| 1936 | 16,33 | 3,99 | — | — | — | — | — | — |
| 1935 | 3,18 | 14,66 | 4,32 | — | — | — | — | — |
| 1934 | 3,71 | 3,79 | 16,32 | 4,44 | — | — | — | — |
| 1933 | 6,90 | 3,16 | 8,24 | 15,01 | 4,48 | — | — | — |
| 1932 | 5,88 | 6,45 | 7,50 | 7,71 | 13,82 | 4,35 | — | — |
| 1931 | 5,42 | 6,09 | 6,55 | 7,78 | 7,92 | 14,09 | 4,40 | — |
| 1930 | 5,44 | 6,10 | 6,55 | 7,23 | 3,63 | 3,58 | 15,00 | 4,62 |
| 1929 | 4,67 | 5,26 | 5,70 | 6,37 | 6,99 | 3,19 | 3,06 | 13,84 |
| 1928 | 4,22 | 4,72 | 5,12 | 5,72 | 6,32 | 6,84 | 7,31 | 7,92 |
| 1927 | 4,07 | 4,47 | 4,86 | 5,37 | 6,00 | 6,62 | 6,98 | 8,33 |
| 1926 | 3,64 | 4,19 | 4,40 | 4,89 | 5,41 | 5,97 | 6,43 | 7,11 |
| 1925 | 3,31 | 3,81 | 4,08 | 4,47 | 4,90 | 5,36 | 5,87 | 6,54 |
| 1924 | 3,07 | 3,53 | 3,79 | 4,26 | 4,52 | 5,00 | 5,47 | 6,07 |
| 1923 | 2,99 | 3,45 | 3,69 | 4,15 | 4,53 | 4,89 | 5,37 | 5,90 |
| 1922 | 2,85 | 3,39 | 3,68 | 4,14 | 4,58 | 5,05 | 5,39 | 6,01 |
| 1921 | 2,93 | 3,57 | 3,89 | 4,44 | 5,00 | 5,40 | 5,93 | 6,53 |
| 1920 | 2,98 | 3,71 | 4,18 | 4,77 | 5,38 | 5,91 | 6,67 | 7,33 |
| 1919 | 1,59 | 2,05 | 2,36 | 2,78 | 3,19 | 3,54 | 3,99 | 4,41 |
| 1918 | 0,42 | 0,54 | 0,62 | 0,77 | 0,89 | 1,00 | 1,13 | 1,26 |
| 1917 | 0,32 | 0,39 | 0,47 | 0,58 | 0,66 | 0,74 | 0,83 | 0,90 |
| 1916 | 0,24 | 0,35 | 0,41 | 0,50 | 0,59 | 0,68 | 0,77 | 0,89 |
| 1915 | 0,36 | 0,50 | 0,65 | 0,81 | 0,98 | 1,13 | 1,30 | 1,50 |
| 1914 | 0,40 | 0,60 | 0,79 | 1,01 | 1,22 | 1,45 | 1,71 | 2,00 |
| 1913 | 0,30 | 0,47 | 0,60 | 0,87 | 1,14 | 1,31 | 1,58 | 1,86 |
| 1912 | 0,19 | 0,32 | 0,45 | 0,64 | 0,86 | 1,12 | 1,32 | 1,62 |
| 1911 | 0,11 | 0,19 | 0,30 | 0,45 | 0,64 | 0,83 | 1,09 | 1,29 |
| 1910 | 0,07 | 0,13 | 0,21 | 0,33 | 0,48 | 0,66 | 0,92 | 1,17 |
| 1909 | 0,04 | 0,07 | 0,12 | 0,21 | 0,32 | 0,46 | 0,67 | 0,87 |
| 1908 | 0,02 | 0,05 | 0,08 | 0,15 | 0,24 | 0,34 | 0,53 | 0,73 |
| 1907 | 0,01 | 0,02 | 0,04 | 0,07 | 0,12 | 0,21 | 0,33 | 0,47 |
| 1906 | .. | 0,01 | 0,02 | 0,04 | 0,07 | 0,12 | 0,22 | 0,33 |
| 1905 | .. | .. | 0,01 | 0,02 | 0,04 | 0,07 | 0,13 | 0,22 |
| 1904 | .. | .. | .. | 0,01 | 0,02 | 0,04 | 0,07 | 0,13 |
| 1903 | .. | .. | .. | 0,01 | 0,01 | 0,02 | 0,04 | 0,07 |
| 1902 | .. | .. | .. | .. | .. | 0,01 | 0,02 | 0,04 |
| 1901 | .. | .. | .. | .. | .. | .. | 0,01 | 0,02 |
| 1900 | .. | .. | .. | .. | .. | .. | .. | 0,01 |
| 1899 | .. | .. | .. | .. | .. | .. | .. | .. |
| 1898 | .. | .. | .. | .. | .. | .. | .. | .. |
| 1897 | .. | .. | .. | .. | .. | .. | .. | .. |
| 1896 | .. | .. | .. | .. | .. | .. | .. | .. |
| 1895 | .. | .. | .. | .. | .. | .. | .. | .. |
| Totale... | 100,00 | 100,00 | 100,00 | 100,00 | 100,00 | 100,00 | 100,00 | 100,00 |

§ 18. — *Durata del matrimonio.* — Nel prospetto 52 è data la distribuzione percentuale dei parti da madri che presumibilmente non ebbero figli prima dell'attuale matrimonio, secondo la durata del matrimonio.

PROSPETTO 52. — PARTI DISTINTI SECONDO LA DURATA DEL MATRIMONIO NELL'ANNO 1937 (b)
(da madri che presumibilmente non ebbero figli prima dell'attuale matrimonio)

| DURATA DEL MATRIMONIO | NUMERO DELLE MADRI | % MADRI |
|-----------------------|--------------------|---------|
| - 1 anno | 146 189 | 15,5 |
| 1 » | 87 358 | 9,3 |
| 2-4 » | 213 538 | 22,7 |
| 5-9 » | 231 899 | 24,6 |
| 10-14 » | 155 465 | 16,5 |
| 15-19 » | 89 888 | 9,5 |
| 20-∞ | 13 058 | 1,9 |
| Totale... | 942 395 | 100,0 |

La proporzione delle madri che, nel 1937, ebbero un figlio anche dopo 15 anni e più di matrimonio (11,4) è superiore a quelle notate per gli anni dal 1931 al 1936. La minima proporzione si ebbe nel 1934 (7,4).

(a) Esclusi i nati da genitori di cui si ignora l'anno in cui celebrarono il matrimonio.
(b) Sono esclusi i parti di ordine e d'intervallo non indicati.

§ 19. — *Durata del matrimonio, ordine di generazione ed età della madre al parto.* — Nell'esame dell'intervallo protogenesico, si è tenuto conto soltanto dei parti semplici e plurimi da madri che presumibilmente non ebbero figli prima dell'attuale matrimonio.

Dei 256 749 primi parti, e dai quali sono stati esclusi quelli in cui la durata di matrimonio non era indicata, 64 628, pari al 25,2 %, sono avvenuti prima dei nove mesi dalla data del matrimonio e possono attribuirsi quasi tutti, fatta eccezione per un piccolo numero di parti prematuri, a concepimenti ante-nuziali (a). I primi parti del 1937, dovuti a concepimenti post-nuziali (192 121), si ripartiscono come segue, secondo l'intervallo protogenesico.

PROSPETTO 53. — INTERVALLO PROTOGENESICO (b) NEI PARTI SEMPLICI E MULTIPLI DA MADRI CHE PRESUMIBILMENTE NON EBBERO FIGLI PRIMA DELL'ATTUALE MATRIMONIO (c).

| INTERVALLO PROTOGENESICO (d) | % PARTI | | | | | | | |
|------------------------------|---------|--------|--------|--------|--------|--------|--------|--------|
| | 1937 | 1936 | 1935 | 1934 | 1933 | 1932 | 1931 | 1930 |
| 9 mesi | 18,18 | 17,12 | 19,26 | 18,16 | 18,56 | 17,52 | 18,42 | 19,38 |
| 10 » | 14,07 | 12,44 | 13,43 | 13,79 | 12,67 | 12,92 | 14,03 | 13,23 |
| 11 » | 10,15 | 8,93 | 9,97 | 9,78 | 9,36 | 9,36 | 9,76 | 9,83 |
| 1 anno..... | 36,80 | 40,62 | 38,17 | 37,89 | 37,85 | 39,46 | 38,67 | 37,75 |
| 2 anni..... | 10,61 | 10,23 | 9,12 | 9,38 | 10,43 | 10,50 | 9,20 | 9,43 |
| 3 » | 4,15 | 4,09 | 3,77 | 4,39 | 4,64 | 4,09 | 3,87 | 4,10 |
| 4 » | 2,00 | 2,13 | 2,16 | 2,37 | 2,18 | 2,06 | 1,97 | 2,04 |
| 5-9 » | 3,18 | 3,49 | 3,24 | 3,29 | 3,41 | 3,31 | 3,24 | 3,64 |
| 10-14 » | 0,69 | 0,75 | 0,76 | 0,84 | 0,79 | 0,70 | 0,69 | 0,48 |
| 15-19 » | 0,17 | 0,15 | 0,11 | 0,08 | 0,07 | 0,07 | 0,12 | 0,11 |
| 20-∞ | 0,01 | 0,03 | 0,03 | 0,02 | 0,03 | 0,02 | 0,04 | 0,03 |
| Totale..... | 100,00 | 100,00 | 100,00 | 100,00 | 100,00 | 100,00 | 100,00 | 100,00 |

Dei primi parti derivanti da concepimenti post-nuziali, circa 2/5, negli anni dal 1930 al 1937, ebbero luogo nell'intervallo dall'inizio del 10° mese alla fine del 12° mese di matrimonio, e più della metà, dall'inizio del secondo anno alla fine del 5°.

Quindi, quasi tutti i primogeniti, circa il 96 %, nascono entro i primi cinque anni di matrimonio.

Il prospetto 54 contiene la classificazione dei primi parti secondo l'intervallo protogenesico e l'età della madre al parto.

Col crescere dell'età della madre al parto, diminuisce rapidamente la percentuale dei primi parti dall'inizio del 10° alla fine del 12° mese di matrimonio ed anche, sebbene meno rapidamente, quella dei primi parti durante il secondo anno di matrimonio; mentre aumenta generalmente la percentuale dei primi parti dall'inizio del terzo anno in poi.

L'intervallo medio tra il matrimonio e il primo parto è quindi in relazione all'età della madre al parto, il che corrisponde alle osservazioni fatte anche per le nascite negli anni dal 1930 al 1936 in Italia.

(a) Considerando la metà dei parti avvenuti nell'intervallo di 8 mesi, e cioè 9 110 come derivanti da concepimenti post-nuziali, i 64 628 parti attribuiti a concepimenti ante-nuziali si riducono a 55 518, pari al 21,6 %.

(b) Esclusi i parti d'intervallo non indicato e i primi parti verificatisi negli intervalli di —8 e 8 mesi.

(c) Cfr. la nota (b) a pag. 43*.

(d) Per intervallo di 9 mesi, intendesi da 9 mesi a 9 mesi e 30 giorni non compiuti, similmente per 1 anno, da 1 anno a 1 anno e 365 giorni non compiuti, ecc.

PROSPETTO 54. — PARTI DI PRIMOGENITI LEGITTIMI, NELL'ANNO 1937, CLASSIFICATI SECONDO L'INTERVALLO TRA IL MATRIMONIO E LA NASCITA DEL FIGLIO, E SECONDO L'ETÀ DELLA MADRE AL PARTO (a).

(da madri che presumibilmente non ebbero figli prima dell'attuale matrimonio)

% Parti.

| INTERVALLO PROTOGENESICO (b) | ETÀ DELLA MADRE AL PARTO | | | | | | | TOTALE |
|---------------------------------|--------------------------|--------|--------|--------|--------|--------|--------|--------|
| | — 21 | 21-24 | 25-29 | 30-34 | 35-39 | 40-44 | 45 — ∞ | |
| 9-10 mesi | 21,63 | 20,66 | 17,12 | 13,78 | 9,83 | 5,69 | 3,67 | 18,18 |
| 10-11 » | 16,90 | 15,46 | 13,47 | 11,26 | 8,83 | 4,19 | 4,59 | 14,07 |
| 11-12 » | 12,44 | 11,06 | 9,77 | 7,98 | 6,20 | 4,51 | 0,92 | 10,15 |
| 1-2 anni | 39,53 | 37,93 | 36,07 | 34,13 | 34,43 | 31,65 | 28,44 | 36,80 |
| 2-3 » | 7,19 | 9,76 | 11,94 | 11,24 | 12,12 | 16,61 | 12,84 | 10,61 |
| 3-4 » | 1,79 | 3,19 | 5,11 | 5,59 | 5,61 | 7,85 | 11,01 | 4,15 |
| 4-5 » | 0,39 | 1,10 | 2,58 | 3,74 | 3,61 | 5,95 | 5,50 | 2,00 |
| 5-10 » | 0,15 | 0,84 | 3,69 | 9,39 | 9,81 | 10,33 | 10,09 | 3,18 |
| 10-15 » | — | 0,01 | 0,25 | 2,66 | 6,76 | 6,93 | 11,01 | 0,69 |
| 15-20 » | — | — | — | 0,23 | 2,73 | 5,36 | 7,34 | 0,17 |
| 20-∞ | — | — | — | — | 0,06 | 0,92 | 4,59 | 0,01 |
| Totale... | 100,00 | 100,00 | 100,00 | 100,00 | 100,00 | 100,00 | 100,00 | 100,00 |

La proporzione dei primi parti verificatisi alla fine di ciascun anno di matrimonio (primo, secondo..., decimo, ecc.) rispetto al complesso dei primi parti secondo l'età della madre al parto, risulta dal prospetto seguente:

PROSPETTO 55. — PRIMI PARTI LEGITTIMI (a) SEMPLICI E MULTIPLI, NEL 1937, SECONDO L'ETÀ DELLA MADRE AL PARTO.

(da madri che presumibilmente non ebbero figli prima dell'attuale matrimonio)

| ETÀ DELLA MADRE AL PARTO | SU 10 000 PRIMI PARTI SE NE ERANO VERIFICATI DOPO | | | | | | | |
|-----------------------------|---|-------|-------|-------|-------|--------|--------|--------|
| | 1 | 2 | 3 | 4 | 5 | 10 | 15 | 20-∞ |
| | ANNI DI MATRIMONIO | | | | | | | |
| — 21..... | 5 096 | 9 049 | 9 768 | 9 947 | 9 936 | 10 000 | — | — |
| 21-24..... | 4 717 | 8 510 | 9 486 | 9 805 | 9 915 | 9 999 | 10 000 | — |
| 25-29..... | 4 035 | 7 642 | 8 836 | 9 347 | 9 605 | 9 974 | 10 000 | — |
| 30-34..... | 3 302 | 6 715 | 7 839 | 8 398 | 8 772 | 9 711 | 9 977 | 10 000 |
| 35-39..... | 2 487 | 5 930 | 7 142 | 7 703 | 8 064 | 9 045 | 9 721 | 10 000 |
| 40-44..... | 1 439 | 4 604 | 6 265 | 7 050 | 7 645 | 8 678 | 9 371 | 10 000 |
| 45-∞..... | 917 | 3 761 | 5 045 | 6 146 | 6 696 | 7 705 | 8 806 | 10 000 |
| Per tutte le età... | 4 240 | 7 920 | 8 981 | 9 396 | 9 596 | 9 914 | 9 983 | 10 000 |

Così, per esempio, considerando la seconda riga, di 10 000 primi parti da madri di età da 21 a 24 anni, 9 486 s'erano verificati alla fine del terzo anno di matrimonio; considerando la penultima riga, di 10 000 primi parti da madri di età di 45 anni e più, 5 045 s'erano verificati alla fine del terzo anno, e per le madri di tutte le età s'erano verificati alla fine del terzo anno 8 981 primi parti.

§ 20. — *Età della madre al parto, vitalità, ordine progressivo del parto e genere di esso.* — È noto che sulla natimortalità influiscono parecchie cause, fra le quali, il sesso del nato, l'età della madre al momento del parto, il genere di questo (semplice o plurimo) e l'ordine di generazione del nato.

(a) Esclusi i primi parti verificatisi negli intervalli di — 8, 8 mesi e non indicato, e quelli da madri di età non indicata.

(b) Cfr. la nota (d) a pag. 52*.

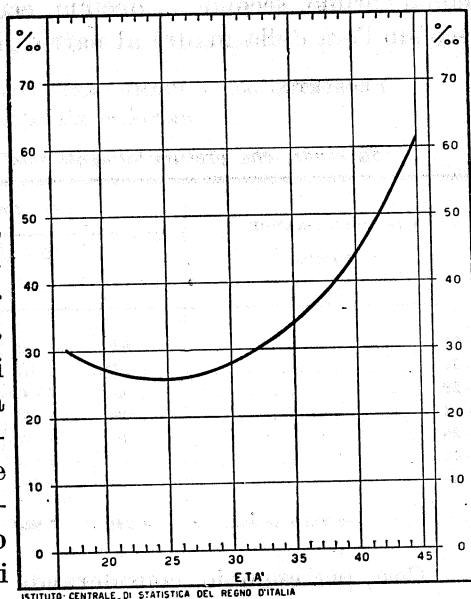
Nello spoglio dei dati, contenuti nelle schede dei nati nel Regno nel 1937, si è tenuto separatamente conto di tali caratteri e per i nati legittimi si è tenuto conto solo dei nati da madri che presumibilmente non avevano avuto figli prima del matrimonio da cui derivava il nato nel 1937, e ciò per conoscere, con la massima esattezza possibile, l'ordine progressivo del parto in relazione all'età della madre.

Dall'esame del prospetto 56 restano confermate le osservazioni fatte sui dati del 1931 (a) cui per brevità si rimanda il lettore, limitandoci qui a concludere che: per i parti semplici la natimortalità è maggiore nei maschi che nelle femmine, e ciò sarebbe in relazione: ad una minore resistenza del sesso maschile; ad una minore possibilità da parte delle madri di provvedere alla nutrizione dei maschi, che, avendo una maggiore forza vitale, esigono dalle madri stesse, rispetto alla nutrizione, delle prestazioni cui la madre non riesce a provvedere; al maggior volume del feto maschile e quindi a maggiore frequenza di distocie fetali nel parto di maschi.

Per i parti semplici, la probabilità che un figlio nasca morto è in relazione non solo all'età della madre e all'ordine di generazione separatamente considerati, ma in relazione alla combinazione di detti caratteri. In linea di massima, si può dire che, entro certi limiti, aumentando l'età della madre e l'ordine di generazione, la natimortalità diminuisce o si mantiene entro limiti non molto elevati, mentre al di là di essi, come, per esempio, per i primogeniti nati da madri da 30 anni in su, per gli ottavogeniti e oltre nati da madri da 25 a 29 anni, per i decimogeniti e oltre nati da madri da 30 anni in su, la natimortalità aumenta, il che può essere messo in relazione con più facili distocie materne dovute a rigidità del canale da parto per le primipare di età elevata, e per esaurimento della facoltà generatrice, oltre certi limiti di età e ordine di generazione.

Per i parti multipli, la natimortalità è maggiore che per i parti semplici, ed è tanto più elevata quanto maggiore è il numero dei nati dallo stesso parto; la natimortalità nelle primipare e nelle madri più giovani è in genere più elevata che nelle altre: sia nell'uno, sia nell'altro caso, la maggiore natimortalità si ritiene in dipendenza delle sofferenze fetali dovute alla laboriosità del parto, più notevole nelle primipare (c).

4. — NATI MORTI LEGITTIMI SECONDO L'ETÀ DELLA MADRE AL PARTO, PER 1000 NASCITE, NEL TRIENNIO 1935-37 (b).



(a) Cfr. *Movimento della popolazione secondo gli atti dello stato civile nell'anno 1931*. - Introduzione - Roma, Istituto Poligrafico dello Stato, 1934-XII.

(b) Da parti semplici, da madri che presumibilmente non ebbero figli prima dell'attuale matrimonio.

(c) Per i nati da parti gemellari, nel 1930-31 furono compiuti particolari spogli ed elaborazioni e i risultati sono stati pubblicati nel *Notiziario Demografico* (10 agosto 1937, pag. 140).

PROSPETTO 56. — NATI MORTI LEGITTIMI NEL 1937, CLASSIFICATI SECONDO L'ORDINE PROGRESSIVO DEL PARTO E L'ETÀ DELLA MADRE AL PARTO (a).

(da madri che presumibilmente non ebbero figli prima dell'attuale matrimonio)

% nascite.

A) Da parti semplici.

B) Da parti multipli.

| ORDINE PROGRESSIVO DEL PARTO | ETÀ DELLA MADRE AL PARTO | | | | | | | NEL COMPLESSO | ORDINE PROGRESSIVO DEL PARTO | ETÀ DELLA MADRE AL PARTO | | | | | | | NEL COMPLESSO |
|------------------------------|--------------------------|-------|-------|-------|-------|-------|------|---------------|------------------------------|--------------------------|-------|-------|-------|-------|-------|------|---------------|
| | - 21 | 21-24 | 25-29 | 30-34 | 35-39 | 40-44 | 45-∞ | | | - 21 | 21-24 | 25-29 | 30-34 | 35-39 | 40-44 | 45-∞ | |
| 1° .. | 3,0 | 3,2 | 3,8 | 5,4 | 8,3 | 11,6 | 11,6 | 3,8 | 1° .. | 11,8 | 11,2 | 9,6 | 11,8 | 16,3 | 26,2 | 75,0 | 11,1 |
| 2° .. | 2,1 | 1,8 | 1,9 | 2,6 | 3,7 | 5,8 | 10,7 | 2,2 | 2° .. | 6,8 | 8,6 | 7,9 | 7,6 | 8,7 | 9,1 | — | 8,0 |
| 3° .. | 2,2 | 2,0 | 2,1 | 2,6 | 3,4 | 4,8 | 8,4 | 2,5 | 3° .. | — | 4,5 | 5,8 | 6,0 | 7,7 | 5,7 | — | 6,0 |
| 4° .. | 1,0 | 2,1 | 2,3 | 2,6 | 3,5 | 4,5 | 9,1 | 2,8 | 4° .. | — | 6,8 | 6,8 | 7,1 | 8,6 | 8,1 | 10,0 | 7,4 |
| 5° .. | — | 3,3 | 2,3 | 2,5 | 3,5 | 5,1 | 7,0 | 3,0 | 5° .. | — | 7,7 | 5,0 | 6,1 | 5,5 | 10,5 | — | 6,1 |
| 6° .. | — | 1,4 | 2,4 | 2,7 | 3,2 | 4,6 | 7,0 | 3,2 | 6° .. | — | — | 8,7 | 5,7 | 6,8 | 6,5 | — | 6,5 |
| 7° .. | — | 4,8 | 2,5 | 2,7 | 3,3 | 4,3 | 5,6 | 3,3 | 7° .. | — | — | 2,9 | 5,2 | 6,4 | 8,0 | — | 6,2 |
| 8° .. | — | — | 3,7 | 3,2 | 3,6 | 4,6 | 6,6 | 3,8 | 8° .. | — | — | — | 6,6 | 4,8 | 6,8 | — | 5,6 |
| 9° .. | — | — | 6,8 | 3,7 | 3,2 | 4,7 | 5,8 | 3,9 | 9° .. | — | — | — | 5,0 | 4,7 | 6,0 | — | 5,0 |
| 10° .. | — | — | 6,7 | 3,9 | 4,1 | 4,5 | 6,1 | 4,4 | 10° .. | — | — | — | 5,6 | 4,1 | 9,6 | 25,0 | 6,4 |
| 11°-∞ | — | — | 12,5 | 5,1 | 4,7 | 4,8 | 6,6 | 5,0 | 11°-∞ | — | — | — | — | 4,5 | 6,3 | — | 5,1 |
| Nel complesso | 2,8 | 2,6 | 2,6 | 3,0 | 3,7 | 4,9 | 6,9 | 3,0 | Nel complesso | 10,5 | 9,5 | 7,5 | 6,9 | 6,9 | 8,0 | 7,2 | 7,5 |

§ 21. — Assistenza al parto. — La frequenza dei parti compiutisi senza assistenza è di poco superiore al 2%; nei parti plurimi l'assistenza della sola levatrice è meno frequente che nei parti semplici.

PROSPETTO 57. — PARTI LEGITTIMI, NELL'ANNO 1937, CLASSIFICATI SECONDO L'ASSISTENZA AL PARTO.

| ASSISTENZA AL PARTO | PARTI LEGITTIMI | | | % PARTI | | |
|---|-----------------|----------|---------|----------|----------|--------|
| | semplici | multipli | Totale | semplici | multipli | Totale |
| della levatrice ... | 863 950 | 10 269 | 874 219 | 90,5 | 77,5 | 90,3 |
| del medico (o del medico e levatrice) | 70 888 | 2 808 | 73 696 | 7,4 | 21,2 | 7,6 |
| senza assistenza .. | 19 966 | 176 | 20 142 | 2,1 | 1,3 | 2,1 |
| Totale... | 954 804 | 13 253 | 968 057 | 100,0 | 100,0 | 100,0 |

§ 22. — Luogo ove avvenne il parto. — I parti avvenuti in Istituti di assistenza ed in altri luoghi sono circa il 10% del totale, e per i parti plurimi, tale percentuale è superiore a quella dei parti semplici.

PROSPETTO 58. — PARTI LEGITTIMI, NELL'ANNO 1937, CLASSIFICATI SECONDO IL LUOGO OVE ESSI AVVENNERO.

| LUOGO OVE AVVENNE IL PARTO | PARTI LEGITTIMI | | | % PARTI | | |
|--|-----------------|----------|---------|----------|----------|--------|
| | semplici | multipli | Totale | semplici | multipli | Totale |
| a domicilio..... | 863 796 | 11 268 | 875 064 | 90,5 | 85,0 | 90,4 |
| negli Istituti ed in altri luoghi | (*) 91 008 | 1 985 | 92 993 | 9,5 | 15,0 | 9,6 |
| Totale... | 954 804 | 13 253 | 968 057 | 100,0 | 100,0 | 100,0 |

(*) di cui 6 avvenuti in altri luoghi.

(a) Esclusi i nati morti da madri di età ignota e di ordine progressivo del parto non indicato.

Nascite secondo l'età della madre al matrimonio (a).

§ 23. — *Età delle madri al matrimonio.* — Nel prospetto 59 è dato il numero dei parti legittimi verificatisi nel 1937 secondo l'età della madre al matrimonio, e la rispettiva frequenza.

Le più alte frequenze si riscontrano per le donne che contrassero matrimonio dai 20 ai 23 anni inclusi; il 94 % dei parti deriva da donne che contrassero matrimonio da 15 a 29 anni.

PROSPETTO 59. — PARTI DI NATI LEGITTIMI
DISTINTI SECONDO L'ETÀ DELLA MADRE AL MATRIMONIO, NELL'ANNO 1937.
(*esclusi i parti da madri di età non indicata*)

| ETÀ DELLA MADRE AL MATRIMONIO | NUMERO DEI PARTI | % PARTI | ETÀ DELLA MADRE AL MATRIMONIO | NUMERO DEI PARTI | % PARTI |
|----------------------------------|---------------------|---------|----------------------------------|---------------------|---------------|
| 12..... | 23 | 0,28 | 35..... | 3 254 | 0,96 |
| 13..... | 143 | | 36..... | 2 353 | |
| 14..... | 2 525 | | 37..... | 1 654 | |
| 15..... | 9 654 | | 38..... | 1 237 | |
| 16..... | 20 169 | 39..... | 814 | | |
| 17..... | 35 187 | 31,15 | 40..... | 513 | 0,12 |
| 18..... | 55 657 | | 41..... | 299 | |
| 19..... | 79 762 | | 42..... | 177 | |
| 20..... | 101 020 | | 43..... | 96 | |
| 21..... | 117 025 | 42,77 | 44..... | 52 | |
| 22..... | 113 029 | | 45..... | 25 | 0,91 |
| 23..... | 100 242 | | 46..... | 21 | |
| 24..... | 83 576 | | 47..... | 9 | |
| 25..... | 65 009 | 48..... | — | | |
| 26..... | 49 369 | 20,25 | 49..... | — | |
| 27..... | 35 722 | | 50..... | 1 | .. |
| 28..... | 26 394 | | | | |
| 29..... | 19 481 | | | | |
| 30..... | 14 172 | 4,45 | Totale ... | 967 591 | 100,00 |
| 31..... | 10 689 | | | | |
| 32..... | 7 849 | | | | |
| 33..... | 5 951 | | | | |
| 34..... | 4 438 | | | | |

§ 24. — *Età delle madri al matrimonio ed ordine progressivo del parto.* — Nei prospetti 63-A e 63-B sono indicate, per le madri che presumibilmente non avevano avuto figli prima dell'attuale matrimonio, rispettivamente, le frequenze con le quali i parti di ciascun ordine provengono da madri della stessa età e le frequenze con le quali, da madri delle singole età, provengono i parti dello stesso ordine progressivo.

In generale, si osserva in ciascuna riga del prospetto 63-A che le frequenze di un primo parto sono maggiori di quello di un secondo, terzo, ecc. e che su 100 madri che hanno sposato a 36 anni ed oltre quelle che hanno partorito per la prima volta rappresentano il 50 % ed oltre.

Si osserva nel prospetto 63-B che, in ciascuna colonna, le percentuali aumentano con l'aumentare della età al matrimonio per raggiungere in genere i valori più alti in corrispondenza delle età da 19 a 23 anni fino al 9° parto e poi diminuiscono con l'aumentare dell'età delle madri. Tali valori massimi, per i parti dal 10° in poi, si arretrano generalmente in corrispondenza delle madri che sposarono in età da 17 a 21 anni.

(a) La classificazione delle nascite secondo l'età della madre al matrimonio fu iniziata nel 1936; per i metodi e i criteri usati cfr. *Movimento della popolazione secondo gli atti dello Stato Civile - 1936 - Roma* Istituto Poligrafico dello Stato - 1937 - Anno XVI.

PROSPETTO 60. — PARTI LEGITTIMI, NEGLI ANNI 1936 E 1937, DA MADRI CHE PRESUMIBILMENTE NON EBBERO FIGLI PRIMA DELL'ATTUALE MATRIMONIO, DISTINTI SECONDO L'ETÀ DELLA MADRE AL MATRIMONIO.

(esclusi i parti da madri di età non indicata e quelli di ordine non indicato)

| ETÀ DELLA MADRE AL MATRIMONIO | % MADRI | | ETÀ DELLA MADRE AL MATRIMONIO | % MADRI | |
|----------------------------------|---------|------|----------------------------------|---------|-------|
| | 1937 | 1936 | | 1937 | 1936 |
| — 21 anni..... | 31,8 | 32,8 | 30-34 anni..... | 4,2 | 4,2 |
| 21-24 »..... | 42,9 | 42,3 | 35-39 »..... | 0,9 | 0,9 |
| 25-29 »..... | 20,0 | 19,7 | 40-∞ »..... | 0,1 | 0,1 |
| | | | Totale ... | 100,0 | 100,0 |

Il 75 % dei parti avvenuti nel 1937, come nel 1936, proviene da donne che avevano al matrimonio meno di 25 anni.

§ 25. — Numero medio dei figli secondo l'età della madre al matrimonio e la durata del matrimonio. — Il numero medio dei figli per le madri che presumibilmente non ebbero figli prima dell'attuale matrimonio, che partorirono nel 1937 (prospetto 61) è abbastanza elevato per quelle che contrassero matrimonio in età inferiore a 15 anni, il cui valore, però, è desunto da uno scarso numero di osservazioni, raggiunge il massimo per quelle che lo contrassero in età da 15 a 20 anni, si conserva elevato anche per le madri che sposarono dai 21 ai 24 anni e decresce poi costantemente con comportamento analogo a quello del 1936.

PROSPETTO 61. — NUMERO MEDIO DEI FIGLI (a) SECONDO L'ETÀ DELLA MADRE AL MATRIMONIO, NEGLI ANNI 1936 E 1937.

| ETÀ DELLA MADRE AL MATRIMONIO | NUMERO MEDIO DEI FIGLI | | ETÀ DELLA MADRE AL MATRIMONIO | NUMERO MEDIO DEI FIGLI | |
|----------------------------------|------------------------------|------|----------------------------------|------------------------------|------|
| | 1937 | 1936 | | 1937 | 1936 |
| — 15 anni..... | 3,47 | 3,49 | 30-34 anni..... | 2,30 | 2,40 |
| 15-20 »..... | 3,79 | 3,80 | 35-39 »..... | 1,77 | 1,84 |
| 21-24 »..... | 3,26 | 3,37 | 40-44 »..... | 1,40 | 1,43 |
| 25-29 »..... | 2,83 | 2,97 | 45-∞ »..... | 1,37 | 1,67 |

Per le durate di un anno, 10-14 anni e 15-19 anni, si hanno i massimi per le madri sposatesi fra i 15 e i 24 anni (prospetto 62) ed i minimi per quelle sposatesi nelle età più alte o più basse; per la durata di 20 anni ed oltre si osserva, che il più alto numero medio dei figli proviene da madri che sposarono in età da 15 a 20 anni.

PROSPETTO 62. — NUMERO MEDIO DEI FIGLI (a) SECONDO LA DURATA DEL MATRIMONIO E L'ETÀ DELLA MADRE AL MATRIMONIO, NELL'ANNO 1937.

| DURATA DEL MATRIMONIO | ETÀ DELLA MADRE AL MATRIMONIO | | | | | | | | NUMERO MEDIO DEI FIGLI SECON- DO LA DURATA DEL MATRIMONIO |
|--|-------------------------------|-------|-------|-------|-------|-------|-------|------|--|
| | — 15 | 15-20 | 21-24 | 25-29 | 30-34 | 35-39 | 40-44 | 45-∞ | |
| — 1 anno..... | 1,00 | 1,01 | 1,01 | 1,01 | 1,02 | 1,02 | 1,02 | 1,00 | 1,01 |
| 1 »..... | 1,14 | 1,23 | 1,20 | 1,19 | 1,17 | 1,15 | 1,09 | 1,00 | 1,20 |
| 2-4 anni..... | 1,88 | 2,13 | 2,11 | 2,10 | 2,09 | 1,97 | 1,67 | 2,30 | 2,11 |
| 5-9 »..... | 3,15 | 3,50 | 3,48 | 3,48 | 3,53 | 3,17 | 3,10 | 4,00 | 3,48 |
| 10-14 »..... | 4,63 | 5,22 | 5,22 | 5,20 | 5,06 | 4,84 | 5,00 | — | 5,21 |
| 15-19 »..... | 6,33 | 6,82 | 6,85 | 6,72 | 6,49 | 5,14 | — | — | 6,81 |
| 20-∞ »..... | 8,82 | 9,07 | 8,60 | 8,21 | 7,80 | — | — | — | 8,96 |
| Numero medio dei figli secondo l'età della madre..... | 3,47 | 3,79 | 3,26 | 2,83 | 2,30 | 1,77 | 1,40 | 1,37 | 3,29 |

(a) Cfr. la nota (a) a pag. 49*.

PROSPETTO 63. — A) PARTI LEGITTIMI NELL'ANNO 1937, SECONDO L'ETÀ

(Da madri che presumibilmente non ebbero

Cifre proporzionali a

| ETÀ DELLA MADRE AL MATRIMONIO | ORDINE PROGRESSIVO | | | | | | | | |
|----------------------------------|--------------------|--------------|--------------|--------------|-------------|-------------|-------------|-------------|-------------|
| | 1° | 2° | 3° | 4° | 5° | 6° | 7° | 8° | 9° |
| 12 anni..... | 26,09 | 4,35 | 13,04 | 17,39 | 17,39 | 4,35 | 4,35 | 4,35 | — |
| 13 » | 18,88 | 21,68 | 16,78 | 13,29 | 9,79 | 3,50 | 4,90 | 6,29 | 3,50 |
| 14 » | 27,31 | 21,13 | 14,63 | 11,02 | 6,30 | 6,50 | 3,73 | 3,45 | 2,14 |
| 15 » | 21,14 | 13,90 | 13,59 | 13,51 | 10,72 | 8,24 | 6,19 | 4,04 | 2,96 |
| 16 » | 21,83 | 14,82 | 14,64 | 13,40 | 10,86 | 7,91 | 5,49 | 3,79 | 2,78 |
| 17 » | 17,71 | 17,08 | 15,86 | 13,81 | 10,74 | 8,31 | 5,86 | 3,90 | 2,56 |
| 18 » | 16,29 | 19,32 | 16,91 | 13,64 | 10,61 | 8,00 | 5,46 | 3,89 | 2,42 |
| 19 » | 17,76 | 21,12 | 16,59 | 13,04 | 9,90 | 7,52 | 5,28 | 3,55 | 2,28 |
| 20 » | 21,25 | 21,31 | 16,01 | 12,34 | 9,34 | 7,08 | 4,94 | 3,23 | 1,99 |
| 21 » | 24,73 | 21,15 | 15,59 | 11,57 | 8,59 | 6,67 | 4,69 | 3,24 | 1,85 |
| 22 » | 27,10 | 21,29 | 15,17 | 11,14 | 8,16 | 6,17 | 4,46 | 3,08 | 1,73 |
| 23 » | 29,05 | 21,28 | 14,80 | 10,67 | 7,83 | 5,98 | 4,34 | 2,88 | 1,65 |
| 24 » | 30,72 | 21,97 | 14,38 | 10,03 | 7,40 | 5,65 | 4,17 | 2,72 | 1,56 |
| 25 » | 32,16 | 22,06 | 14,49 | 9,80 | 7,13 | 5,56 | 3,81 | 2,44 | 1,33 |
| 26 » | 34,48 | 22,28 | 14,31 | 9,58 | 6,74 | 5,00 | 3,44 | 2,10 | 1,09 |
| 27 » | 36,04 | 22,82 | 14,13 | 9,29 | 6,60 | 4,63 | 3,08 | 1,78 | 0,90 |
| 28 » | 37,27 | 23,67 | 14,33 | 9,53 | 6,27 | 4,20 | 2,48 | 1,23 | 0,57 |
| 29 » | 38,56 | 24,63 | 13,95 | 9,08 | 5,89 | 3,78 | 2,14 | 1,13 | 0,49 |
| 30 » | 40,15 | 23,76 | 14,60 | 9,22 | 5,84 | 3,15 | 1,60 | 0,94 | 0,40 |
| 31 » | 41,66 | 24,87 | 13,99 | 8,70 | 4,82 | 3,27 | 1,35 | 0,76 | 0,29 |
| 32 » | 42,83 | 26,13 | 14,39 | 8,22 | 4,02 | 2,25 | 1,09 | 0,72 | 0,22 |
| 33 » | 45,57 | 26,02 | 14,14 | 7,15 | 3,49 | 2,03 | 1,03 | 0,39 | 0,15 |
| 34 » | 46,56 | 26,93 | 13,35 | 7,18 | 3,31 | 1,43 | 0,73 | 0,33 | 0,08 |
| 35 » | 48,53 | 28,43 | 13,08 | 6,02 | 2,35 | 0,76 | 0,42 | 0,24 | 0,07 |
| 36 » | 53,69 | 28,44 | 11,02 | 3,74 | 1,97 | 0,59 | 0,34 | 0,10 | 0,05 |
| 37 » | 57,51 | 26,83 | 9,97 | 3,09 | 1,69 | 0,35 | 0,42 | 0,14 | — |
| 38 » | 59,62 | 27,87 | 8,82 | 1,80 | 0,95 | 0,47 | 0,38 | 0,09 | — |
| 39 » | 67,63 | 24,53 | 4,93 | 2,03 | 0,58 | 0,15 | — | 0,15 | — |
| 40 » | 72,99 | 19,95 | 4,38 | 0,97 | 1,22 | 0,49 | — | — | — |
| 41 » | 74,09 | 14,09 | 7,27 | 3,18 | 1,36 | — | — | — | — |
| 42 » | 76,09 | 16,67 | 2,90 | 2,90 | 1,45 | — | — | — | — |
| 43 » | 84,00 | 8,00 | 4,00 | 2,67 | 1,33 | — | — | — | — |
| 44 » | 69,44 | 30,56 | — | — | — | — | — | — | — |
| 45 » | 70,00 | 20,00 | 5,00 | 5,00 | — | — | — | — | — |
| 46 » | 68,75 | 25,00 | — | 6,25 | — | — | — | — | — |
| 47 » | 100,00 | — | — | — | — | — | — | — | — |
| TOTALE... | 27,24 | 21,33 | 15,16 | 11,15 | 8,20 | 6,15 | 4,30 | 2,85 | 1,64 |

(a) Sono esclusi i parti di ordine ignoto e le madri di età non indicata.

DELLA MADRE AL MATRIMONIO E L'ORDINE PROGRESSIVO DEL PARTO (a).

figli prima dell'attuale matrimonio)

100 madri in ogni età.

SIVO DEL PARTO

| 10° | 11° | 12° | 13° | 14° | 15° | 16° | 17° | 18° | 19° | 20° | 21° | TOTALE |
|------|------|------|------|------|------|------|------|------|------|------|------|--------|
| 4,35 | — | — | 4,35 | — | — | — | — | — | — | — | — | 100,00 |
| 0,70 | 0,70 | — | — | — | — | — | — | — | — | — | — | 100,00 |
| 1,82 | 0,79 | 0,52 | 0,28 | 0,20 | 0,08 | — | 0,04 | 0,08 | — | — | — | 100,00 |
| 2,17 | 1,59 | 0,91 | 0,54 | 0,30 | 0,06 | 0,05 | 0,05 | 0,02 | — | 0,01 | 0,01 | 100,00 |
| 1,81 | 1,13 | 0,70 | 0,46 | 0,28 | 0,06 | 0,02 | 0,01 | 0,02 | .. | — | — | 100,00 |
| 1,74 | 1,02 | 0,77 | 0,34 | 0,16 | 0,09 | 0,03 | 0,03 | 0,01 | 0,01 | 0,01 | — | 100,00 |
| 1,55 | 0,85 | 0,55 | 0,22 | 0,15 | 0,08 | 0,03 | 0,01 | .. | — | .. | .. | 100,00 |
| 1,36 | 0,70 | 0,47 | 0,25 | 0,09 | 0,05 | 0,02 | 0,01 | .. | .. | .. | — | 100,00 |
| 1,20 | 0,66 | 0,35 | 0,18 | 0,08 | 0,04 | 0,02 | .. | — | — | .. | — | 100,00 |
| 1,05 | 0,49 | 0,26 | 0,13 | 0,05 | 0,02 | 0,01 | .. | .. | .. | — | — | 100,00 |
| 0,90 | 0,46 | 0,20 | 0,08 | 0,03 | 0,01 | 0,01 | .. | .. | — | — | — | 100,00 |
| 0,82 | 0,38 | 0,20 | 0,09 | 0,02 | 0,01 | .. | .. | — | — | — | — | 100,00 |
| 0,81 | 0,36 | 0,15 | 0,06 | 0,01 | 0,01 | 0,01 | — | — | — | — | — | 100,00 |
| 0,66 | 0,31 | 0,16 | 0,05 | 0,02 | 0,01 | — | — | — | — | — | — | 100,00 |
| 0,57 | 0,24 | 0,09 | 0,06 | 0,01 | — | .. | — | — | — | — | — | 100,00 |
| 0,45 | 0,14 | 0,07 | 0,04 | 0,01 | .. | — | .. | — | — | — | — | 100,00 |
| 0,33 | 0,11 | 0,06 | 0,02 | 0,01 | — | — | — | — | — | — | — | 100,00 |
| 0,21 | 0,08 | 0,04 | 0,01 | — | — | — | — | — | — | — | — | 100,00 |
| 0,22 | 0,09 | 0,03 | 0,01 | — | — | — | 0,01 | — | — | — | — | 100,00 |
| 0,15 | 0,06 | — | 0,03 | — | — | — | — | — | — | — | — | 100,00 |
| 0,06 | 0,03 | 0,03 | 0,01 | — | 0,01 | — | — | — | — | — | — | 100,00 |
| 0,04 | — | — | — | — | — | — | — | — | — | — | — | 100,00 |
| 0,10 | — | — | — | — | — | — | — | — | — | — | — | 100,00 |
| 0,07 | 0,03 | — | — | — | — | — | — | — | — | — | — | 100,00 |
| — | 0,05 | — | — | — | — | — | — | — | — | — | — | 100,00 |
| — | — | — | — | — | — | — | — | — | — | — | — | 100,00 |
| — | — | — | — | — | — | — | — | — | — | — | — | 100,00 |
| — | — | — | — | — | — | — | — | — | — | — | — | 100,00 |
| — | — | — | — | — | — | — | — | — | — | — | — | 100,00 |
| — | — | — | — | — | — | — | — | — | — | — | — | 100,00 |
| — | — | — | — | — | — | — | — | — | — | — | — | 100,00 |
| — | — | — | — | — | — | — | — | — | — | — | — | 100,00 |
| — | — | — | — | — | — | — | — | — | — | — | — | 100,00 |
| — | — | — | — | — | — | — | — | — | — | — | — | 100,00 |
| — | — | — | — | — | — | — | — | — | — | — | — | 100,00 |
| — | — | — | — | — | — | — | — | — | — | — | — | 100,00 |
| — | — | — | — | — | — | — | — | — | — | — | — | 100,00 |
| — | — | — | — | — | — | — | — | — | — | — | — | 100,00 |
| — | — | — | — | — | — | — | — | — | — | — | — | 100,00 |
| 0,96 | 0,49 | 0,27 | 0,13 | 0,05 | 0,03 | 0,01 | .. | .. | .. | .. | .. | 100,00 |

Segue PROSPETTO 63. — B) PARTI LEGITTIMI NELL'ANNO 1937, SECONDO

(Da madri che presumibilmente non ebbero

Cifre proporzionali a 100 madri in

| ETÀ DELLA MADRE AL MATRIMONIO | ORDINE PROGRESSIVO | | | | | | | | |
|----------------------------------|--------------------|---------------|---------------|---------------|---------------|---------------|---------------|---------------|---------------|
| | 1° | 2° | 3° | 4° | 5° | 6° | 7° | 8° | 9° |
| 12 anni..... | .. | .. | .. | .. | 0,01 | .. | .. | .. | — |
| 13 » | 0,01 | 0,02 | 0,02 | 0,02 | 0,02 | 0,01 | 0,02 | 0,03 | 0,03 |
| 14 » | 0,27 | 0,27 | 0,26 | 0,26 | 0,21 | 0,28 | 0,23 | 0,32 | 0,34 |
| 15 » | 0,79 | 0,67 | 0,92 | 1,24 | 1,34 | 1,37 | 1,47 | 1,45 | 1,80 |
| 16 » | 1,70 | 1,48 | 2,06 | 2,56 | 2,82 | 2,74 | 2,72 | 2,83 | 3,52 |
| 17 » | 2,41 | 2,96 | 3,87 | 4,58 | 4,85 | 5,00 | 5,04 | 5,07 | 5,63 |
| 18 » | 3,49 | 5,29 | 6,51 | 7,15 | 7,55 | 7,59 | 7,42 | 7,97 | 8,41 |
| 19 » | 5,43 | 8,26 | 9,13 | 9,76 | 10,07 | 10,20 | 10,24 | 10,38 | 11,33 |
| 20 » | 8,21 | 10,52 | 11,12 | 11,66 | 11,99 | 12,12 | 12,09 | 11,93 | 12,44 |
| 21 » | 11,03 | 12,05 | 12,50 | 12,62 | 12,74 | 12,99 | 13,27 | 13,81 | 13,38 |
| 22 » | 11,68 | 11,72 | 11,74 | 11,74 | 11,68 | 11,77 | 12,17 | 12,68 | 12,12 |
| 23 » | 11,08 | 10,37 | 10,14 | 9,95 | 9,93 | 10,10 | 10,48 | 10,49 | 10,23 |
| 24 » | 9,74 | 8,90 | 8,20 | 7,77 | 7,80 | 7,93 | 8,38 | 8,24 | 8,01 |
| 25 » | 7,91 | 6,93 | 6,40 | 5,89 | 5,83 | 6,06 | 5,94 | 5,73 | 5,31 |
| 26 » | 6,42 | 5,29 | 4,79 | 4,36 | 4,17 | 4,13 | 4,06 | 3,74 | 3,29 |
| 27 » | 4,82 | 3,90 | 3,40 | 3,04 | 2,93 | 2,74 | 2,61 | 2,28 | 1,96 |
| 28 » | 3,66 | 2,95 | 2,53 | 2,28 | 2,05 | 1,83 | 1,54 | 1,16 | 0,91 |
| 29 » | 2,78 | 2,26 | 1,81 | 1,60 | 1,41 | 1,21 | 0,98 | 0,77 | 0,57 |
| 30 » | 2,08 | 1,57 | 1,36 | 1,17 | 1,01 | 0,72 | 0,53 | 0,47 | 0,33 |
| 31 » | 1,61 | 1,23 | 0,97 | 0,82 | 0,62 | 0,56 | 0,34 | 0,28 | 0,18 |
| 32 » | 1,21 | 0,94 | 0,73 | 0,57 | 0,38 | 0,28 | 0,20 | 0,19 | 0,10 |
| 33 » | 0,96 | 0,70 | 0,54 | 0,37 | 0,24 | 0,19 | 0,14 | 0,08 | 0,05 |
| 34 » | 0,72 | 0,53 | 0,37 | 0,27 | 0,17 | 0,10 | 0,07 | 0,05 | 0,02 |
| 35 » | 0,55 | 0,41 | 0,26 | 0,17 | 0,09 | 0,04 | 0,03 | 0,03 | 0,01 |
| 36 » | 0,42 | 0,29 | 0,16 | 0,07 | 0,05 | 0,02 | 0,02 | 0,01 | 0,01 |
| 37 » | 0,32 | 0,19 | 0,10 | 0,04 | 0,03 | 0,01 | 0,01 | 0,01 | — |
| 38 » | 0,25 | 0,15 | 0,07 | 0,02 | 0,01 | 0,01 | 0,01 | .. | — |
| 39 » | 0,18 | 0,08 | 0,02 | 0,01 | 0,01 | .. | — | .. | — |
| 40 » | 0,12 | 0,04 | 0,01 | .. | 0,01 | .. | — | — | — |
| 41 » | 0,06 | 0,02 | 0,01 | 0,01 | .. | — | — | — | — |
| 42 » | 0,04 | 0,01 | .. | .. | .. | — | — | — | — |
| 43 » | 0,02 | .. | .. | .. | .. | — | — | — | — |
| 44 » | 0,01 | 0,01 | .. | .. | .. | — | — | — | — |
| 45 » | 0,01 | .. | .. | .. | .. | — | — | — | — |
| 46 » | .. | .. | .. | .. | .. | — | — | — | — |
| 47 » | .. | .. | .. | .. | .. | — | — | — | — |
| TOTALE... | 100,00 | 100,00 | 100,00 | 100,00 | 100,00 | 100,00 | 100,00 | 100,00 | 100,00 |

(*) Sono esclusi i parti di ordine ignoto e le madri di età non indicata.

§ 26. — *Intervallo protogenesico secondo l'età della madre al matrimonio.* — I parti di primogeniti si distribuiscono percentualmente fra le madri delle diverse età come risulta dal prospetto 63-B, con valori superiori all'unità per le madri sposatesi tra i 16 e 32 anni compresi, e con cifre inferiori all'unità per le altre età. Ciò si ricorda per richiamare l'attenzione sulle percentuali iscritte nelle colonne relative alle età 35 anni e oltre del prospetto 63-B che sono state calcolate su cifre assolute molto basse.

I primi parti derivanti da concepimenti post-nuziali (prospetto 64) si distribuiscono con frequenza sensibilmente diversa nelle diverse classi di età al matrimonio: escludendo il gruppo 45 anni e oltre, le cui percentuali sono calcolate su un numero scarso di osservazioni, si rileva dal prospetto che per le madri sposatesi a meno di 21 anni i parti verificatisi complessivamente negli intervalli 9, 10, 11 mesi dalla data del matrimonio, sono il 36,9 %; per le madri sposatesi in età 21-24, il 44,1; essi raggiungono il massimo di 45,0 per le età 25-29 per discendere di poco nella classe immediatamente seguente e ridursi poi sensibilmente. Si osserva, inoltre, che comprendendo nel raggruppamento le percentuali corrispondenti all'intervallo di un anno, la frequenza aumenta pure in funzione dell'età da 73,7 a 80,1 a 81,9% per ridiscendere poi a partire dal gruppo di età 30-34.

PROSPETTO 64. — PARTI DI PRIMOGENITI LEGITTIMI, NELL'ANNO 1937, CLASSIFICATI SECONDO L'INTERVALLO TRA IL MATRIMONIO E LA NASCITA DEL FIGLIO E SECONDO L'ETÀ DELLA MADRE AL MATRIMONIO (a).

(Da madri che presumibilmente non ebbero figli prima dell'attuale matrimonio)
% parti

| INTERVALLO PROTOGENESICO (b) | ETÀ DELLA MADRE AL MATRIMONIO | | | | | | | TOTALE |
|---------------------------------|-------------------------------|--------|--------|--------|--------|--------|--------|--------|
| | - 21 | 21-24 | 25-29 | 30-34 | 35-39 | 40-44 | 45-∞ | |
| 9 mesi..... | 15,37 | 19,17 | 19,38 | 17,54 | 13,33 | 10,31 | 15,00 | 18,18 |
| 10 » | 12,16 | 14,57 | 14,96 | 14,01 | 12,15 | 7,78 | 20,00 | 14,07 |
| 11 » | 9,36 | 10,33 | 10,61 | 9,76 | 8,79 | 8,17 | 5,00 | 10,15 |
| 1 anno..... | 36,81 | 35,94 | 36,91 | 39,45 | 43,25 | 47,28 | 60,00 | 36,80 |
| 2 anni..... | 12,36 | 10,39 | 9,48 | 10,22 | 12,81 | 16,93 | — | 10,61 |
| 3 » | 5,36 | 3,91 | 3,60 | 3,94 | 4,71 | 6,23 | — | 4,15 |
| 4 » | 2,57 | 1,84 | 1,74 | 2,08 | 2,70 | 2,33 | — | 2,00 |
| 5-9 » | 4,47 | 2,96 | 2,74 | 2,66 | 2,18 | 0,97 | — | 3,18 |
| 10-14 » | 1,14 | 0,67 | 0,50 | 0,32 | 0,08 | — | — | 0,69 |
| 15-19 » | 0,34 | 0,17 | 0,07 | 0,01 | — | — | — | 0,17 |
| 20-∞ » | 0,05 | .. | .. | — | — | — | — | 0,01 |
| Totale... | 100,00 | 100,00 | 100,00 | 100,00 | 100,00 | 100,00 | 100,00 | 100,00 |

PROSPETTO 65. — PRIMI PARTI LEGITTIMI (a) SEMPLICI E MULTIPLI, NEL 1937, SECONDO L'ETÀ DELLA MADRE AL MATRIMONIO.

(da madri che presumibilmente non ebbero figli prima dell'attuale matrimonio)

| ETÀ DELLA MADRE AL MATRIMONIO | SU 10 000 PRIMI PARTI SE NE ERANO VERIFICATI DOPO | | | | | | | |
|----------------------------------|---|--------|-------|-------|-------|--------|--------|--------|
| | 1 | 2 | 3 | 4 | 5 | 10 | 15 | 20-∞ |
| ANNI DI MATRIMONIO | | | | | | | | |
| - 21 anni..... | 3 690 | 7 371 | 8 607 | 9 143 | 9 400 | 9 847 | 9 961 | 10 000 |
| 21-24 » | 4 411 | 8 005 | 9 044 | 9 435 | 9 619 | 9 915 | 9 982 | 10 000 |
| 25-29 » | 4 495 | 8 186 | 9 134 | 9 494 | 9 668 | 9 942 | 9 992 | 10 000 |
| 30-34 » | 4 131 | 8 076 | 9 098 | 9 492 | 9 700 | 9 966 | 9 998 | 10 000 |
| 35-39 » | 3 427 | 7 752 | 9 033 | 9 504 | 9 774 | 9 992 | 10 000 | — |
| 40-44 » | 2 626 | 7 354 | 9 047 | 9 670 | 9 903 | 10 000 | — | — |
| 45-∞ » | 4 000 | 10 000 | — | — | — | — | — | — |
| Per tutte le età... | 4 240 | 7 920 | 8 981 | 9 396 | 9 596 | 9 914 | 9 983 | 10 000 |

Le proporzioni dei primi parti verificatisi entro il primo, secondo, .., decimo, ecc. anno di matrimonio, risultano dal prospetto 65 in cui si osservano i valori massimi, per le prime tre colonne, in corrispondenza della età 25-29 se si eccettua la riga corrispondente alle età 45-∞, e per le altre colonne, generalmente, in corrispondenza delle età più elevate.

(a) Cfr. la nota (a) a pag. 53*.
(b) Cfr. la nota (d) a pag. 52*.

CAPO IV

Morti.

(esclusi i nati morti).

§ 1. - *Mortalità.* — Il numero dei morti nel 1937 (615 420) (a) è stato superiore a quello del 1936 (589 636) (a): il quoziente di mortalità (14,2 per 1000 abitanti) è stato anch'esso superiore a quello dell'anno precedente (13,7).

Secondo il sesso, il quoziente di mortalità fu nel 1937 di 14,8‰ abitanti per i maschi e di 13,5 per le femmine, mentre nel 1936 fu rispettivamente di 14,4 e di 13,1. Il rapporto di mascolinità ottenuto in base a tali quozienti fu di 1096 maschi per mille femmine nel 1937 e di 1100 nel 1936.

I quozienti specifici di mortalità ottenuti riferendo il numero medio annuo dei morti dei singoli gruppi di età, stato civile e sesso nei trienni 1880-82; 1910-12; 1920-22; 1930-32 e 1935-37 ai censiti della stessa età, stato civile e sesso, in date che cadono circa a metà dei trienni considerati, sono indicati nel prospetto 67 (b).

Detti quozienti dimostrano che la mortalità dal periodo 1880-82 al 1935-37, salvo rarissime eccezioni, è andata diminuendo in misura più o meno sensibile, per ciascun sesso e per ogni gruppo di età. La diminuzione più notevole è quella verificatasi nel gruppo di età da 0 a 4 anni con punti 78,3 per i maschi e di 74,5 per le femmine.

I quozienti di mortalità, corretti secondo la composizione per età e sesso della popolazione censita nel 1881, nei periodi successivi al triennio 1880-82 risultano nel seguente prospetto, in cui sono messi a confronto con i corrispondenti quozienti grezzi.

PROSPETTO 66.

| TRIENNI | QUOZIENTI DI MORTALITÀ (‰) | | | |
|--------------|----------------------------|--------|----------|--------|
| | MASCHI | | FEMMINE | |
| | Corretti | Grezzi | Corretti | Grezzi |
| 1910-12..... | 19,0 | 20,4 | 18,1 | 19,2 |
| 1920-22..... | 18,6 | 18,3 | 17,4 | 17,3 |
| 1930-32..... | 14,2 | 15,3 | 12,5 | 13,8 |
| 1935-37..... | 13,8 | 14,6 | 12,0 | 13,3 |

(a) Cfr. la nota (c) a pag. 1*.

(b) Per il triennio 1900-02, non sono stati calcolati i quozienti specifici di mortalità, poichè per gli anni 1900, 1901 e 1902 i morti risultano classificati in combinazione con lo stato civile secondo gruppi di età non comparabili con quelli considerati nei trienni in esame.

PR OSPETTO 67. — MORTI NEL REGNO, PER 1000 CENSITI DELLO STESSO SESSO,
ETÀ E STATO CIVILE, NEI TRIENNI SOTTOINDICATI.

(medie annuali)

| ETÀ ALLA MORTE | CELIBI E NUBILI | | CONIUGATI | | VEDOVI | | TOTALE (a) | |
|-------------------|-----------------------|-------|-----------|------|--------|-------|---------------|-------|
| | M | F | M | F | M | F | M | F |
| 1880-82 | | | | | | | | |
| 0 a 4 anni | 115,0 | 107,4 | — | — | — | — | 115,0 | 107,4 |
| 5 » 9 » | 11,6 | 12,3 | — | — | — | — | 11,6 | 12,3 |
| 10 » 14 » | 5,2 | 6,1 | — | 12,4 | — | 47,6 | 5,2 | 6,1 |
| 15 » 24 » | 7,9 | 7,5 | 6,5 | 9,4 | 13,1 | 13,9 | 7,8 | 7,9 |
| 25 » 34 » | 10,9 | 10,5 | 6,8 | 9,6 | 14,2 | 12,9 | 8,6 | 10,0 |
| 35 » 44 » | 16,1 | 14,1 | 9,9 | 10,7 | 11,8 | 13,4 | 11,3 | 11,4 |
| 45 » 54 » | 26,0 | 19,6 | 16,5 | 13,3 | 26,7 | 18,9 | 18,3 | 15,2 |
| 55 » 64 » | 41,8 | 34,5 | 28,9 | 25,7 | 44,6 | 35,7 | 32,6 | 30,3 |
| 65 - ∞ » | 104,6 | 97,8 | 76,1 | 74,0 | 130,3 | 116,0 | 97,0 | 101,9 |
| TOTALE (b) ... | 32,4 | 32,3 | 19,0 | 14,9 | 73,8 | 53,9 | 29,2 | 27,9 |
| 1910-12 | | | | | | | | |
| 0 a 4 anni | 63,1 | 59,4 | — | — | — | — | 63,1 | 59,4 |
| 5 » 9 » | 4,8 | 5,2 | — | — | — | — | 4,8 | 5,2 |
| 10 » 14 » | 2,7 | 3,2 | — | — | — | — | 2,7 | 3,2 |
| 15 » 24 » | 5,4 | 6,4 | 3,8 | 6,1 | 11,3 | 9,9 | 5,3 | 5,6 |
| 25 » 34 » | 8,5 | 7,6 | 4,8 | 6,6 | 11,2 | 8,6 | 6,3 | 6,9 |
| 35 » 44 » | 11,9 | 9,3 | 6,6 | 7,4 | 12,0 | 8,2 | 7,7 | 7,8 |
| 45 » 54 » | 19,2 | 13,6 | 10,8 | 9,3 | 16,5 | 11,2 | 12,2 | 10,1 |
| 55 » 64 » | 35,7 | 26,2 | 21,6 | 18,9 | 31,1 | 23,7 | 24,2 | 21,2 |
| 65 - ∞ » | 104,0 | 93,4 | 69,3 | 59,7 | 124,5 | 104,9 | 89,4 | 89,6 |
| TOTALE (b) ... | 19,2 | 18,6 | 16,5 | 11,8 | 74,1 | 54,6 | 20,4 | 19,2 |
| 1920-22 | | | | | | | | |
| 0 a 4 anni | 64,4 | 59,0 | — | — | — | — | 64,4 | 59,0 |
| 5 » 9 » | 4,4 | 4,6 | — | — | — | — | 4,4 | 4,6 |
| 10 » 14 » | 2,7 | 3,0 | — | — | — | — | 2,7 | 3,0 |
| 15 » 24 » | 5,6 | 5,5 | 2,9 | 4,9 | 7,4 | 7,1 | 5,5 | 5,4 |
| 25 » 34 » | 8,1 | 6,9 | 4,3 | 6,4 | 9,7 | 6,9 | 6,1 | 6,7 |
| 35 » 44 » | 11,4 | 7,9 | 6,0 | 7,1 | 11,2 | 6,9 | 7,1 | 7,3 |
| 45 » 54 » | 17,9 | 12,2 | 10,0 | 8,9 | 16,3 | 10,7 | 11,4 | 9,7 |
| 55 » 64 » | 32,7 | 24,4 | 19,8 | 17,5 | 30,5 | 22,4 | 22,6 | 19,8 |
| 65 - ∞ » | 95,0 | 90,0 | 66,0 | 52,8 | 116,2 | 101,8 | 84,1 | 83,8 |
| TOTALE (b) ... | 16,2 | 15,3 | 15,6 | 11,5 | 68,2 | 50,2 | 18,3 | 17,3 |
| 1930-32 | | | | | | | | |
| 0 a 4 anni | 39,5 | 36,1 | — | — | — | — | 39,5 | 36,1 |
| 5 » 9 » | 2,7 | 2,6 | — | — | — | — | 2,7 | 2,6 |
| 10 » 14 » | 2,0 | 2,0 | — | — | — | — | 2,0 | 2,0 |
| 15 » 24 » | 3,7 | 3,5 | 2,8 | 4,2 | 6,9 | 6,9 | 3,6 | 3,7 |
| 25 » 34 » | 6,1 | 5,1 | 3,7 | 4,2 | 8,0 | 6,0 | 4,6 | 4,5 |
| 35 » 44 » | 10,2 | 6,2 | 5,6 | 5,2 | 10,0 | 5,6 | 6,3 | 5,4 |
| 45 » 54 » | 16,3 | 10,0 | 9,6 | 7,6 | 14,7 | 8,7 | 10,5 | 8,1 |
| 55 » 64 » | 30,8 | 19,7 | 19,6 | 16,0 | 26,6 | 18,9 | 21,4 | 17,2 |
| 65 - ∞ » | 94,8 | 74,1 | 63,0 | 50,2 | 108,1 | 84,9 | 78,4 | 72,4 |
| TOTALE (b) ... | 12,1 | 11,3 | 15,0 | 9,6 | 69,4 | 45,7 | 15,3 | 13,8 |
| 1935-37 | | | | | | | | |
| 0 a 4 anni | 36,7 | 32,9 | — | — | — | — | 36,7 | 32,9 |
| 5 » 9 » | 2,4 | 2,3 | — | — | — | — | 2,4 | 2,3 |
| 10 » 14 » | 1,7 | 1,7 | — | 0,8 | — | — | 1,7 | 1,7 |
| 15 » 24 » | 3,3 | 3,1 | 2,5 | 3,6 | 5,6 | 7,6 | 3,3 | 3,2 |
| 25 » 34 » | 5,0 | 4,5 | 3,3 | 3,7 | 6,3 | 5,0 | 4,0 | 4,0 |
| 35 » 44 » | 10,0 | 6,0 | 5,4 | 4,7 | 8,3 | 5,2 | 6,1 | 4,9 |
| 45 » 54 » | 16,8 | 9,7 | 9,4 | 7,2 | 14,4 | 8,3 | 10,3 | 7,7 |
| 55 » 64 » | 31,9 | 19,3 | 19,6 | 16,0 | 27,5 | 18,6 | 21,5 | 17,1 |
| 65 - ∞ » | 99,1 | 78,5 | 65,1 | 51,7 | 113,6 | 88,2 | 81,6 | 75,2 |
| TOTALE (b) ... | 10,7 | 10,0 | 14,9 | 9,4 | 74,4 | 48,6 | 14,6 | 13,3 |

(a) Compresi i morti di stato civile ignoto. — (b) Compresi i morti di età ignota.

Sono stati, inoltre, calcolati i quozienti di mortalità secondo il sesso e grandi gruppi di età per il triennio 1935-37 per le singole Ripartizioni geografiche. Dal prospetto 68 si rileva che la mortalità nel primo anno di vita oscilla da un minimo di 79,8 per 1000 censiti della stessa età, nell'Italia Centrale ad un massimo di 131,1 nell'Italia Meridionale, con una differenza di punti 51,3.

Per il gruppo 1-14 anni il minimo della mortalità si nota nell'Italia Settentrionale (3,9) e il massimo nell'Italia Meridionale (8,3) con una differenza di punti 4,4.

Il minimo per il gruppo 15-64 si ha nell'Italia Centrale (6,3) e il massimo nell'Italia Settentrionale (7,0), con una differenza di punti 0,7.

Infine per il gruppo 65-∞ il minimo si riscontra nell'Italia Centrale (76,4) e il massimo nell'Italia Meridionale (80,2), con una differenza di punti 3,8.

In generale i minimi quozienti di mortalità si riscontrano nell'Italia Centrale e i massimi nell'Italia Meridionale.

Salvo un'eccezione, i quozienti di mortalità per le femmine sono inferiori, in misura più o meno notevole, a quelli dei maschi, in ogni Ripartizione geografica, nel Regno e per ciascun gruppo di età.

PROSPETTO 68. — MORTI PER 1000 CENSITI DELLO STESSO SESSO ED ETÀ NEL TRIENNIO 1935-37 IN CIASCUNA RIPARTIZIONE GEOGRAFICA E NEL REGNO.

| RIPARTIZIONI GEOGRAFICHE | MASCHI | | | | | FEMMINE | | | | | COMPLESSO | | | | |
|-----------------------------|-------------|--------------|---------------|--------------|--------|-------------|--------------|---------------|--------------|--------|-------------|--------------|---------------|--------------|--------|
| | - 1 anno | 1-14 anni | 15-64 anni | 65-∞ anni | Totale | - 1 anno | 1-14 anni | 15-64 anni | 65-∞ anni | Totale | - 1 anno | 1-14 anni | 15-64 anni | 65-∞ anni | Totale |
| Italia Settentrion. | 104,7 | 4,1 | 7,7 | 82,7 | 13,9 | 84,3 | 3,8 | 6,2 | 74,0 | 12,3 | 94,6 | 3,9 | 7,0 | 78,0 | 13,1 |
| Italia Centrale.... | 86,4 | 4,1 | 7,0 | 80,5 | 13,2 | 72,9 | 3,9 | 5,7 | 72,7 | 11,7 | 79,8 | 4,0 | 6,3 | 76,4 | 12,5 |
| Italia Meridionale | 137,6 | 8,4 | 6,9 | 81,9 | 16,6 | 124,3 | 8,3 | 6,5 | 78,7 | 15,6 | 131,1 | 8,3 | 6,7 | 80,2 | 16,1 |
| Italia Insulare.... | 128,4 | 7,1 | 6,8 | 79,1 | 15,5 | 118,5 | 7,2 | 6,5 | 76,8 | 14,9 | 123,5 | 7,1 | 6,7 | 77,9 | 15,2 |
| Regno... | 114,8 | 5,7 | 7,3 | 81,6 | 14,6 | 99,1 | 5,5 | 6,2 | 75,2 | 13,3 | 107,1 | 5,6 | 6,8 | 78,2 | 13,9 |

§ 2. — *Luogo ove avvenne la morte.* — Le cifre esposte nel prospetto 69 tendono a dare un'idea, sia pure approssimativa ed indiretta, sulla diffusione dell'assistenza ospitaliera per classi di Comuni. Nel Regno, i morti a domicilio, nel 1937, rappresentano circa l'81 % del totale dei morti. Nelle singole classi di Comuni, le percentuali maggiori dei morti a domicilio si riscontrano nei Comuni con popolazione inferiore a 10 000 abitanti; le minime si notano invece nei Comuni con 50 000 abitanti e oltre. In questi ultimi Comuni si osservano le più alte percentuali dei morti negli ospedali e nei luoghi di cura: il che può essere anche in dipendenza dal fatto che negli Istituti di cura dei grandi Centri affluiscono individui residenti in Comuni minori, nei quali è scarsa la capacità di assistenza ospitaliera.

PROSPETTO 69. — MORTI NEL 1937, SECONDO IL LUOGO OVE AVVENNE LA MORTE,
PER CLASSI DI COMUNI.

(% morti in totale) (a)

| LUOGO OVE AVVENNE LA MORTE | CLASSI DI COMUNI CON ABITANTI: | | | | | | | COMPLESSO |
|---|--------------------------------|-------------------|-------------------|---------------------|---------------------|---------------------|-------------------|-----------|
| | meno di 2000 | da 2000 a 4999 | da 5000 a 9999 | da 10000 a 19999 | da 20000 a 49999 | da 50000 a 99999 | 100000 e oltre | |
| a domicilio..... | 97,4 | 95,6 | 89,9 | 85,0 | 75,3 | 61,1 | 52,8 | 80,6 |
| negli ospedali, in altri luoghi di cura, ecc. | 1,1 | 3,1 | 8,8 | 13,8 | 23,4 | 37,7 | 43,8 | 18,1 |
| in luoghi aperti o in altri luoghi..... | 1,5 | 1,3 | 1,3 | 1,2 | 1,3 | 1,2 | 1,4 | 1,3 |
| Totale ... | 100,0 | 100,0 | 100,0 | 100,0 | 100,0 | 100,0 | 100,0 | 100,0 |

§ 3. — *Morti a domicilio, negli Istituti di cura e nei ricoveri in genere, e che avevano avuto dimora abituale nel Comune.* — Si è accennato alla possibilità che nelle percentuali dei morti negli ospedali od Istituti di cura, ecc. fossero compresi individui che erano residenti in Comuni diversi da quelli considerati; nel prospetto che segue, sono date le percentuali dei morti appartenenti alla popolazione residente sul totale dei morti a domicilio o in luoghi di cura o di ricovero in genere.

Nel Regno, nel 1937, la massima parte dei morti a domicilio, il 97,5 %, appartiene alla popolazione residente, mentre per i morti nei luoghi di cura e di ricovero, tale percentuale è del 69,2 %. Nelle diverse classi di Comuni, le percentuali dei morti a domicilio appartenenti alla popolazione residente sono quasi uguali a quella del Regno. Per i morti negli ospedali e in luoghi di cura la più alta percentuale degli appartenenti alla popolazione residente si osserva nei Comuni con oltre 100 000 abitanti (76,6 %); la minima nella classe dei Comuni con meno di 2 000 abitanti (59,6 %).

PROSPETTO 70. — MORTI NEL 1937, CHE AVEVANO AVUTO DIMORA ABITUALE NEL COMUNE,
SECONDO IL LUOGO OVE AVVENNE LA MORTE, PER CLASSI DI COMUNI.

(% morti nel Comune) (b)

| LUOGO OVE AVVENNE LA MORTE | CLASSI DI COMUNI CON ABITANTI: | | | | | | | COMPLESSO |
|---|--------------------------------|-------------------|-------------------|---------------------|---------------------|---------------------|-------------------|-----------|
| | meno di 2000 | da 2000 a 4999 | da 5000 a 9999 | da 10000 a 19999 | da 20000 a 49999 | da 50000 a 99999 | 100000 e oltre | |
| a domicilio..... | 97,1 | 97,6 | 97,6 | 97,7 | 97,9 | 97,6 | 96,9 | 97,5 |
| negli ospedali, in altri luoghi di cura, ecc. | 59,6 | 64,6 | 62,8 | 62,8 | 64,9 | 64,4 | 76,6 | 69,2 |

§ 4. — *Media giornaliera dei morti.* — I numeri indici della media giornaliera dei morti nel Regno, nel 1937, quali risultano dal prospetto 71-A, segnano i massimi nei mesi di gennaio, febbraio e dicembre, e i minimi in settembre e ottobre.

(a) Esclusi i morti per i quali non fu indicato il luogo ove avvenne la morte.
(b) Esclusi i morti per i quali non venne specificata la dimora.

Le variazioni mensili nella media giornaliera dei morti sono legate alla ricorrente stagionalità di alcune cause, quali, ad esempio: le malattie dell'apparato respiratorio, più frequenti nella stagione invernale; dell'apparato digerente, più frequenti nei mesi estivi; e di alcune malattie infettive, come il morbillo, la pertosse, il tifo che hanno anch'esse cicli stagionali; sono inoltre legate a ricorrenze epidemiche ed a variazioni meteoriche le quali possono spiegare le differenze che la loro curva assume di anno in anno.

PROSPETTO 71. — A) MEDIA GIORNALIERA DEI MORTI.

(Numeri indici, fatta = 100 la media giornaliera dell'anno)

| MESI | NUMERO INDICE | MESI | NUMERO INDICE | MESI | NUMERO INDICE | MESI | NUMERO INDICE |
|-----------------|---------------|-----------------|---------------|-----------------|---------------|-----------------|---------------|
| Gennaio..... | 150 | Aprile..... | 89 | Luglio..... | 103 | Ottobre..... | 85 |
| Febbraio..... | 118 | Maggio..... | 88 | Agosto..... | 92 | Novembre..... | 90 |
| Marzo..... | 99 | Giugno..... | 93 | Settembre..... | 84 | Dicembre..... | 110 |
| 1° trimestre... | 123 | 2° trimestre... | 90 | 3° trimestre... | 93 | 4° trimestre... | 95 |

Dal prospetto seguente risultano i numeri indici della media giornaliera dei morti nel primo anno di vita. Essi segnano i massimi nei mesi di luglio, giugno e gennaio; i minimi in aprile, maggio, novembre e ottobre.

Segue PROSPETTO 71. — B) MEDIA GIORNALIERA DEI MORTI NEL 1° ANNO DI VITA.

(Numeri indici, fatta = 100 la media giornaliera dell'anno)

| MESI | NUMERO INDICE | MESI | NUMERO INDICE | MESI | NUMERO INDICE | MESI | NUMERO INDICE |
|-----------------|---------------|-----------------|---------------|-----------------|---------------|-----------------|---------------|
| Gennaio..... | 125 | Aprile..... | 72 | Luglio..... | 151 | Ottobre..... | 77 |
| Febbraio..... | 116 | Maggio..... | 74 | Agosto..... | 120 | Novembre..... | 76 |
| Marzo..... | 87 | Giugno..... | 126 | Settembre..... | 87 | Dicembre..... | 89 |
| 1° trimestre... | 109 | 2° trimestre... | 91 | 3° trimestre... | 120 | 4° trimestre... | 80 |

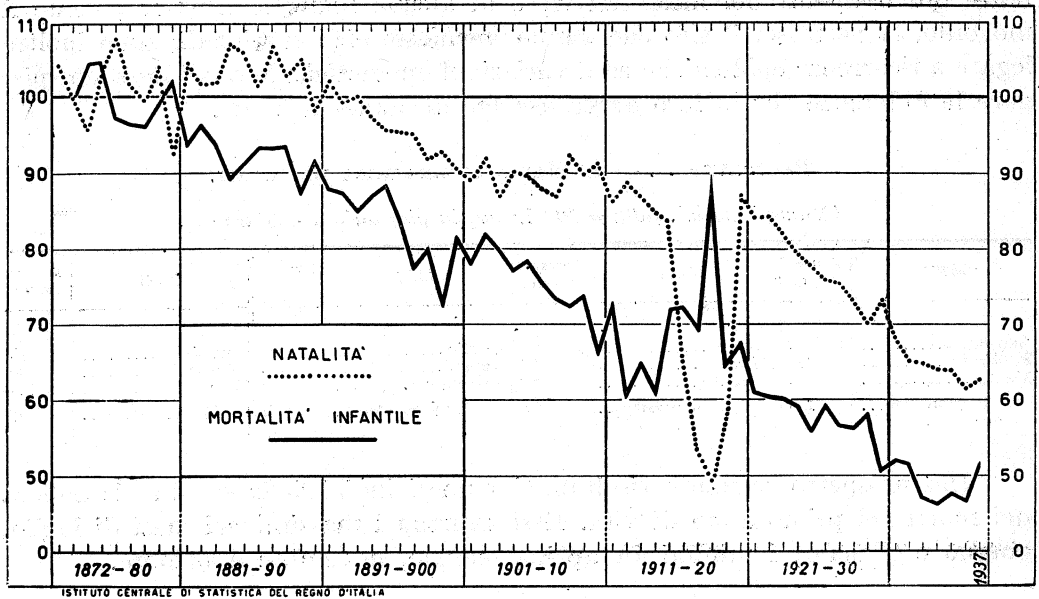
§ 5. — *Morti secondo l'età.* — Nel prospetto che segue è riportata la distribuzione percentuale per età dei morti nel Regno, nell'anno 1937.

PROSPETTO 72. — PERCENTUALE DEI MORTI NELLE SINGOLE ETÀ ALLA MORTE, NEL 1937.

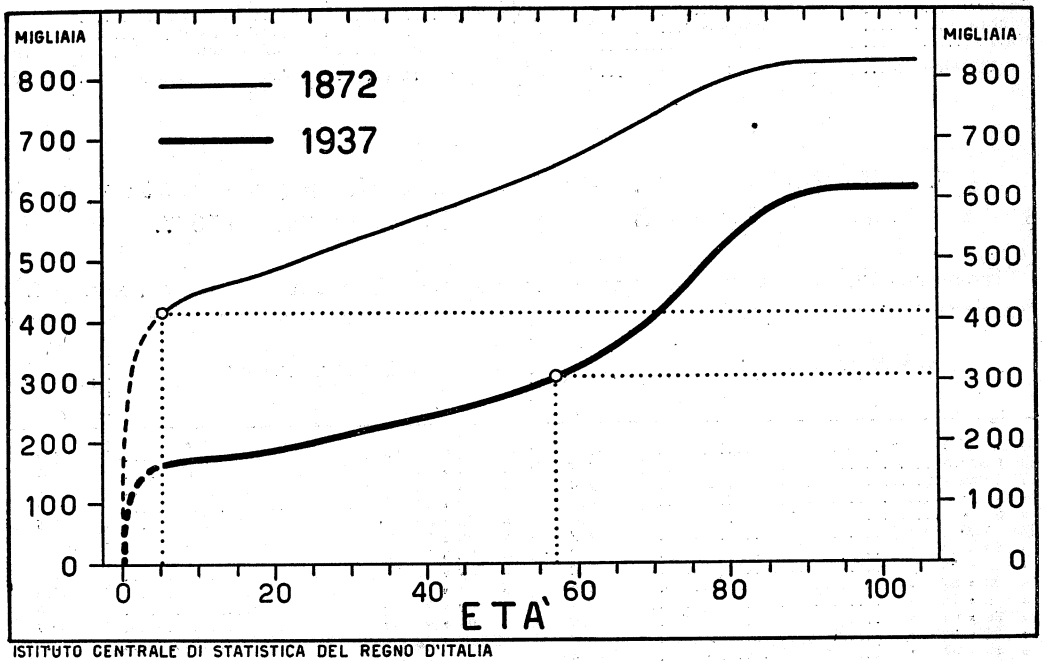
| ETÀ ALLA MORTE | % IN TOTALE | ETÀ ALLA MORTE | % IN TOTALE |
|---------------------|----------------|------------------------|----------------|
| | (a) | | (a) |
| Meno di 1 anno..... | 17,5 | Da 45 a 49 anni..... | 2,9 |
| Di 1 anno..... | 5,5 | » 50 » 54 »..... | 3,5 |
| » 2 anni..... | 1,6 | » 55 » 59 »..... | 4,4 |
| » 3 »..... | 0,9 | » 60 » 64 »..... | 6,0 |
| » 4 »..... | 0,6 | » 65 » 69 »..... | 7,6 |
| Da 5 a 9 anni..... | 1,7 | » 70 » 74 »..... | 10,1 |
| » 10 » 14 »..... | 1,2 | » 75 » 79 »..... | 10,4 |
| » 15 » 19 »..... | 1,6 | » 80 » 84 »..... | 8,0 |
| » 20 » 24 »..... | 2,1 | » 85 » 89 »..... | 4,0 |
| » 25 » 29 »..... | 2,3 | » 90 » 94 »..... | 1,0 |
| » 30 » 34 »..... | 2,2 | » 95 » 99 »..... | 0,1 |
| » 35 » 39 »..... | 2,3 | Di 100 anni e più..... | .. |
| » 40 » 44 »..... | 2,4 | Totale..... | 100,0 |

(a) Esclusi i morti di età ignota.

5. — NATALITÀ E MORTALITÀ INFANTILE (morti in età inferiore a 1 anno per 1000 nati vivi) (a).
NUMERI INDICI: base anno 1873.



6. — ETÀ MEDIANA DEI MORTI NEL REGNO NEGLI ANNI 1872 E 1937.



(a) Per il calcolo dei quozienti di mortalità infantile cfr. la nota. (b) a pagina seguente.

Età mediana dei morti. — L'età mediana dei morti nel Regno, nel 1937, segna una lieve diminuzione, dopo il costante aumento verificatosi negli anni dal 1931 al 1936, che, almeno in parte, può essere stata determinata dall'aumento della mortalità infantile (a).

PROSPETTO 73. — ETÀ MEDIANA DEI MORTI NEGLI ANNI SOTTO INDICATI.
(in anni e centesimi di anno).

| A N N I | MASCHI | FEMMINE | IN COMPLESSO |
|------------|--------|---------|--------------|
| 1872 | 4,83 | 5,75 | 5,33 |
| 1882 | 4,92 | 7,67 | 6,00 |
| 1892 | 9,83 | 17,33 | 14,00 |
| 1902 | 18,42 | 22,25 | 20,50 |
| 1912 | 29,83 | 32,83 | 31,50 |
| 1922 | 42,25 | 44,42 | 43,33 |
| 1932 | 53,00 | 55,17 | 54,00 |
| 1934 | 54,35 | 56,79 | 55,52 |
| 1935 | 55,65 | 58,73 | 57,15 |
| 1936 | 57,06 | 60,14 | 58,53 |
| 1937 | 55,61 | 58,87 | 57,18 |

§ 6. — *Probabilità di morte alle età da 0 a 4 anni.* — Il prospetto 74-A contiene, di 10 in 10 anni, dal 1881 al 1931 e per gli anni dal 1932 al 1937, le probabilità di morte a ciascuna età da 0 a 4 anni per i maschi, per le femmine, e per i due sessi insieme.

Il calcolo delle probabilità di morte q_0, q_1, q_2, \dots , è stato così eseguito: per q_0 , dividendo il numero dei morti sotto un anno di età (nell'anno di calendario considerato) per una conveniente media dei nati nell'anno stesso e nell'anno di calendario precedente, in quanto che quei morti provengono dall'uno e dall'altro di questi due contingenti di nati; per q_1 , dividendo il numero dei morti da 1 fino a 2 anni di età (nell'anno di calendario considerato) per una conveniente media di quei sopravvissuti che oltrepassarono un anno di età nello stesso anno di calendario e nel precedente, dato che quei morti provengono dall'uno e dall'altro di questi due contingenti di sopravvissuti; e così via (b).

(a) Cfr. per i metodi seguiti per il calcolo dell'età mediana: ISTITUTO CENTRALE DI STATISTICA — *Movimento della popolazione secondo gli atti dello stato civile nell'anno 1931* — Roma — Istituto Poligrafico dello Stato — 1934 — Anno XII, pag. 80*.

(b) In quanto alla determinazione delle medie accennate, essa, in applicazione di alcuni principi teorici di cui è fatto cenno nel *Movimento della popolazione* nell'anno 1928, a pagina 123* e seguenti, e in base a talune osservazioni statistiche, è stata eseguita assumendo:

per q_0 , che — formato il rapporto fra i morti sotto un anno di età provenienti dai nati nello stesso anno di calendario e il numero di questi nati, e altresì il rapporto fra i morti sotto un anno di età provenienti dai nati nell'anno di calendario precedente e il numero di questi nati — il primo di essi sia il doppio del secondo; per q_1 , che — formati gli analoghi rapporti, con i morti in età da 1 fino a 2 anni ed i sopravvissuti che oltrepassarono un anno di età nello stesso anno di calendario e nel precedente — il primo di essi sia una volta e mezzo il secondo; che infine i rapporti analoghi, per ciascuna delle età successive, siano uguali fra di loro.

Queste ammissioni, che sono, del resto, suffragate dall'osservazione statistica, permettono di calcolare, con sufficiente approssimazione, quando non si possiede la distinzione dei morti in ciascun anno di età per anno di nascita, a quali contingenti di nati, o di sopravvissuti, costituiti coi contingenti di due anni di calendario consecutivi) debbono essere ragguagliati i contingenti annuali di morti nelle diverse età, per ottenere le probabilità di morte cercate.

Per quanto riguarda il computo del numero dei nati e dei morti nei vecchi e nei nuovi confini, in relazione a quei Comuni che subirono l'invasione nemica ed a quelli che dalle nuove Province passarono poi a far parte delle vecchie, vedi ancora il *Movimento della popolazione* nell'anno 1928, testè citato, a pag. 125*.

I morti di età ignota in ciascun anno di calendario sono stati distribuiti proporzionalmente fra le classi di morti di età nota, e quindi le cifre dei morti, con le quali sono state calcolate le probabilità di morte da 0 a 4 anni, risultano leggermente superiori a quelle indicate nella tavola dei morti stessi classificati per età. Per le vittime del terremoto di Messina del 1908, di sesso e di età ignota, è stata adottata la distribuzione proporzionale alle classi di viventi.

PROSPETTO 74. — A) PROBABILITÀ DI MORTE (MOLTIPLICATE PER 1000)
DEI BAMBINI ALL'ETÀ SOTTO INDICATE (a).

| ANNI (b) | PROBABILITÀ DI MORTE ALL'ETÀ | | | | | MORTI NEI PRIMI CINQUE ANNI DI VITA ^{0/100} NATI NELL'ANNO CONSIDERATO |
|---------------------|------------------------------|--------|-------|-------|-------|---|
| | 0 | 1 | 2 | 3 | 4 | |
| <i>Maschi</i> | | | | | | |
| 1881..... | 209,40 | 109,33 | 52,50 | 33,07 | 24,00 | 368,72 |
| 1891..... | 196,00 | 98,72 | 47,02 | 28,07 | 18,94 | 327,88 |
| 1901..... | 173,65 | 71,75 | 31,94 | 17,74 | 11,98 | 282,81 |
| 1911..... | 160,61 | 67,41 | 28,80 | 16,18 | 11,19 | 243,61 |
| 1921..... | 138,08 | 57,60 | 22,64 | 12,46 | 8,32 | 203,65 |
| 1931..... | 116,66 | 38,22 | 12,94 | 7,31 | | 170,73 |
| 1932..... | 115,74 | 39,07 | 12,85 | 7,04 | | 163,79 |
| 1933..... | 108,03 | 33,46 | 12,10 | 6,92 | 4,50 | 156,01 |
| 1934..... | 104,40 | 34,91 | 11,47 | 6,55 | 4,42 | |
| 1935..... | 107,54 | 35,88 | 11,23 | 6,33 | 4,56 | |
| 1936..... | 106,56 | 33,31 | 11,17 | 6,20 | 3,95 | |
| 1937..... | 116,94 | 38,44 | 11,62 | 6,43 | 4,48 | |
| <i>Femmine</i> | | | | | | |
| 1881..... | 189,66 | 108,83 | 53,64 | 33,92 | 24,72 | 353,48 |
| 1891..... | 176,88 | 99,00 | 48,64 | 28,80 | 20,62 | 315,89 |
| 1901..... | 157,86 | 73,13 | 33,17 | 18,14 | 12,66 | 272,43 |
| 1911..... | 148,26 | 68,03 | 29,58 | 16,56 | 11,44 | 233,30 |
| 1921..... | 121,90 | 55,38 | 21,47 | 12,83 | 8,28 | 188,91 |
| 1931..... | 104,11 | 38,54 | 12,96 | 7,28 | | 157,98 |
| 1932..... | 102,25 | 39,02 | 12,72 | 6,79 | | 149,28 |
| 1933..... | 94,30 | 32,35 | 11,87 | 6,98 | 4,63 | 143,74 |
| 1934..... | 92,55 | 34,54 | 10,90 | 6,21 | 4,31 | |
| 1935..... | 94,82 | 34,41 | 10,83 | 6,06 | 4,24 | |
| 1936..... | 91,61 | 32,43 | 10,50 | 5,87 | 3,88 | |
| 1937..... | 102,36 | 38,59 | 11,49 | 6,22 | 4,20 | |
| <i>Ambo i sessi</i> | | | | | | |
| 1881..... | 199,83 | 109,10 | 53,06 | 33,49 | 24,34 | 361,34 |
| 1891..... | 186,71 | 98,86 | 47,82 | 28,42 | 19,76 | 322,06 |
| 1901..... | 165,98 | 72,43 | 32,54 | 17,94 | 12,32 | 277,76 |
| 1911..... | 154,59 | 67,72 | 29,18 | 16,36 | 11,30 | 238,58 |
| 1921..... | 129,18 | 56,52 | 22,06 | 12,64 | 8,28 | 196,48 |
| 1931..... | 110,54 | 38,38 | 12,95 | 7,30 | | 164,52 |
| 1932..... | 109,17 | 39,05 | 12,79 | 6,92 | | 156,73 |
| 1933..... | 100,32 | 32,91 | 11,89 | 6,95 | 4,56 | 150,04 |
| 1934..... | 98,63 | 34,73 | 11,19 | 6,38 | 4,37 | |
| 1935..... | 101,34 | 35,06 | 11,03 | 6,20 | 4,40 | |
| 1936..... | 99,27 | 32,88 | 11,04 | 6,04 | 3,92 | |
| 1937..... | 109,84 | 38,52 | 11,55 | 6,32 | 4,34 | |

Poichè l'Istituto ha classificato i morti in ciascun anno di calendario dal 1929 in poi, non solo secondo l'anno di età, ma anche secondo l'anno di nascita (c), è possibile calcolare, con metodo più preciso di quello accennato a pag. 69*, la probabilità di morte, per ciascuna età da 0 a 4 anni.

(a) Le cifre in corsivo neretto (anno 1931 e seguenti), si riferiscono al territorio del Regno negli attuali confini.

(b) Il calcolo completo per gli anni dal 1873 al 1924 è indicato nel volume del *Movimento della popolazione* nell'anno 1928, a pagina 123* e seguenti, e quello per gli anni dal 1925 al 1930, nel volume del *Movimento della popolazione* negli anni 1929 e 1930, a pagina 89*.

(c) I morti da 0 a 4 anni, per i quali era indicata l'età, ma non l'anno di nascita, sono stati distribuiti per anno di nascita nelle stesse proporzioni riscontrate per i morti di cui era nota l'età e l'anno di nascita.

Lo stesso procedimento si è usato per i morti di età ignota che erano stati distribuiti per età, a calcolo, in proporzione dell'ammontare dei morti di età nota.

Il nuovo valore della probabilità di morte q_0 è stato calcolato per i maschi, per le femmine e per ambo i sessi, mettendo in rapporto il numero dei morti nell'età 0 durante il 1937, col numero dei nati nel 1937, diminuito della metà della differenza fra i superstiti al 31 dicembre 1937 dei nati nel 1937, e i superstiti al 31 dicembre 1936 dei nati nel 1936 (a). Analogamente si è proceduto per il calcolo di q_1 , di q_2 , di q_3 e q_4 .

Questi nuovi valori delle probabilità di morte dei bambini dell'età di 0, 1, 2, 3 e 4 anni, calcolati per l'anno 1937, differiscono, leggermente per q_0 , da quelli calcolati con il vecchio metodo, e sono o possono considerarsi uguali per q_1 , q_2 , q_3 e q_4 come risulta dal seguente prospetto:

Segue PROSPETTO 74. — B) PROBABILITÀ DI MORTE (MOLTIPLICATE PER 1000), NELL'ANNO 1937, DEI BAMBINI ALLE ETÀ DI 0, 1, 2, 3 e 4 ANNI.

| ETÀ | MASCHI | FEMMINE | AMBO I SESSI |
|------------------|--------|---------|--------------|
| 0 anni (q_0) | 117,33 | 102,61 | 110,16 |
| 1 anno (q_1) | 38,33 | 38,45 | 38,39 |
| 2 anni (q_2) | 11,60 | 11,47 | 11,54 |
| 3 anni (q_3) | 6,43 | 6,22 | 6,33 |
| 4 anni (q_4) | 4,48 | 4,20 | 4,34 |

§ 7. — *Bambini morti nel primo anno di vita, secondo il sesso e la filiazione.* — Nel prospetto seguente diamo il numero dei bambini morti nel Regno nel primo anno di vita, durante l'anno 1937, classificati per età alla morte, per sesso e secondo la filiazione legittima o illegittima (b).

PROSPETTO 75.

| FILIAZIONE SESSO | MORTI | | | MORTI IN ETÀ A MENO DI 1 MESE % MORTI NEL 1° ANNO DI VITA | |
|---------------------|------------------------|-------------------------------------|---------------------------|--|------|
| | a mese di 1 mese | da 1 mese a meno di 1 anno | nel 1° anno di vita | | |
| Legittimi (c) | Maschi | 19 783 | 35 749 | 55 532 | 35,6 |
| | Femmine | 15 394 | 30 947 | 46 041 | 33,4 |
| | Totale | 35 177 | 66 396 | 101 573 | 34,6 |
| Illegittimi (d) | Maschi | 1 252 | 2 134 | 3 886 | 37,0 |
| | Femmine | 1 059 | 1 859 | 2 918 | 36,3 |
| | Totale | 2 311 | 3 993 | 6 304 | 36,7 |
| COMPLESSO | Maschi | 21 035 | 37 883 | 58 918 | 35,7 |
| | Femmine | 16 453 | 32 506 | 48 959 | 33,6 |
| | Totale | 37 488 | 70 389 | 107 877 | 34,4 |

§ 8. — *Mortalità dei bambini d'ambo i sessi nel primo anno di vita (e).* — Nella colonna 1 del prospetto 76 è indicato il numero dei bambini d'ambo i sessi morti nel primo anno di vita nel 1937, per 100 nati vivi, in ciascuna Provincia e nei singoli Compartimenti. I quozienti di mortalità, così calcolati, oscillano notevolmente da un minimo di 5,1 % per la provincia di Livorno, ad un massimo di 19,8 % per la provincia di Enna.

La differente frequenza con la quale si verificano le morti dei bambini nel primo anno di vita, in due gruppi di nati, l'uno ad alta e l'altro a bassa morta-

(a) Cfr. OZBER - *Wahrscheinlichkeitsrechnung*, Vol. II.

(b) La mortalità degli illegittimi può risultare inferiore alla reale perchè i legittimati prima della morte figurano fra i legittimi.

(c) Compresi 893 morti nel primo anno di vita, per i quali non venne indicata la filiazione e che dalle notizie contenute nelle schede poteva presumersi fossero legittimi.

(d) Compresi i morti nel 1° anno di vita per i quali fu dichiarata ignota la filiazione.

(e) Cfr. ISTITUTO CENTRALE DI STATISTICA - *Movimento della popolazione secondo gli atti dello stato civile negli anni 1929 e 1930. Parte I - Introduzione*, pag. 90* e seguenti, nelle quali sono studiate le caratteristiche della natalità e della mortalità infantile, durante il biennio 1929-30. Lo stesso studio, per gli anni dal 1931 al 1936 è dato nei rispettivi volumi del *Movimento della popolazione*.

lità infantile, secondo le ricerche di alcuni Autori, quali, il BREND (a) e il SAVORGNAN (b), sembra determinata, principalmente, dall'altezza della mortalità nelle età successive ai primi 15 giorni o al primo mese di vita, perchè l'altezza della mortalità nella prima settimana o tutto al più nel primo mese di vita non offrirebbe forti oscillazioni nei due gruppi suddetti. Le cifre relative alla mortalità nel primo mese di vita, risultanti nella colonna 2 del prospetto 76, confermerebbero le conclusioni degli Autori sopra ricordati, in quanto esse oscillano in maniera molto meno sensibile, e cioè, fra un massimo di 6,1% nella provincia di Pésaro e Urbino e un minimo di 2,4% nella provincia di Livorno (esclusa la provincia di Zara, il cui quoziente oscilla sensibilmente da un anno all'altro dato il ristretto numero di casi) (c).

È da osservare, però, che sui quozienti di mortalità nel primo anno di vita e su quelli nel primo mese di vita od in periodi a questo inferiori e immediatamente successivi alla nascita, può influire il metodo di rilevazione dei nati morti, perchè fra questi possono figurare dei bambini, nati vivi e morti a breve distanza dal parto e prima della denuncia di nascita.

In questo caso, la natimortalità figurerebbe più alta di quello che in realtà non sia, e la mortalità nel primo anno di vita o in periodi più brevi, immediatamente successivi alla nascita, figurerebbe più bassa, perchè i termini del rapporto non variano nella stessa proporzione.

Ad eliminare questi eventuali errori di rilevazione, si è pensato di calcolare un quoziente di mortalità feto-infantile (d), mettendo in rapporto il numero dei nati morti e dei morti nel primo anno di vita, col totale delle nascite (nati vivi e nati morti), (col. 3 del prospetto suddetto).

Analogamente, si è calcolato un quoziente di mortalità ante-neo-natale (col. 4), mettendo in rapporto il numero dei nati morti e dei morti nella prima settimana col totale delle nascite. Il calcolo di questo quoziente e quello dei quozienti di probabilità di morte in periodi successivi durante il primo anno di vita, ha consentito di riprendere dal biennio 1929-30, nei riguardi della popolazione italiana, il citato studio del SAVORGNAN (che riguarda più particolarmente la mortalità infantile, negli anni 1911-13, nei dipartimenti francesi), e di continuarlo negli anni successivi.

In base ai dati contenuti nella colonna 3 del prospetto 76, si sono scelti due gruppi di Province (vedi prospetto 77), l'uno a bassa e l'altro ad alta mortalità feto-infantile, e nei quali il numero delle nascite non differisce sensibilmente e si sono poi calcolate (prospetto 78) le probabilità di morte: ante-neo-natale, nella seconda settimana, nella seconda quindicina del primo mese di vita, e nei periodi da 30 a 89 giorni, da 90 a 179 giorni, da 180 a 269 e da 270 a 364 giorni di vita, nei due gruppi suddetti.

(a) Cfr. WILLIAM A. BREND, *Health and the State*, Londra, 1917.

(b) Cfr. FRANCO SAVORGNAN, *Demografia di guerra ed altri saggi*, pag. 72 e seguenti. Edizione Zanichelli - Bologna.

(c) Per semplicità di calcolo, e tenendo presenti le considerazioni esposte dal SAVORGNAN nella « Nota Statistica », a pag. 104 e seguenti dell'opera citata, i quozienti di mortalità delle colonne 1 e 2 del prospetto 76 sono stati calcolati ragguagliando i morti nell'anno 1937 ai nati vivi dello stesso anno. Analogamente sono state ottenute le probabilità di morte, di cui alle colonne 3 e 4 del medesimo prospetto. Le probabilità di morte (prospetto 78) nei periodi successivi alla prima settimana di vita sono state calcolate, ragguagliando il numero dei morti di una certa età ai superstiti, ottenuti detraendo dalle nascite del 1937 i nati morti e i morti prima della età considerata. Così, ad esempio, la probabilità di morte da 30 a 89 giorni è stata ottenuta ragguagliando il numero dei morti in età da 30 a 89 giorni ai superstiti in età di 30 giorni, ottenuti detraendo dal complesso delle nascite dell'anno 1937 i nati morti ed i morti nel primo mese di vita, durante lo stesso anno.

(d) Cfr. L. DE BERARDINIS, *Alcune caratteristiche della natimortalità e della mortalità infantile*. Appendice al Compendio Statistico Italiano, per l'anno 1932-XI, dell'Istituto Centrale di Statistica, Roma, Istituto Poligrafico dello Stato, 1932-XI.

PROSPETTO 76. — QUOZIENTI DI MORTALITÀ DEI BAMBINI D'AMBO I SESSI
NEL PRIMO ANNO DI VITA, NELLE PROVINCE, NEI COMPARTIMENTI E NEL REGNO, NEL 1937.

| PROVINCE E COMPARTIMENTI | QUOZIENTI DI MORTALITÀ | | | | PROVINCE E COMPARTIMENTI | QUOZIENTI DI MORTALITÀ | | | |
|--------------------------------|---------------------------|---------------------------|---------------------|--------------------------|--------------------------------|---------------------------|---------------------------|---------------------|--------------------------|
| | nel 1° anno di vita | nel 1° mese di vita | feto-in- fantile | ante- neo-na- tale | | nel 1° anno di vita | nel 1° mese di vita | feto-in- fantile | ante- neo-na- tale |
| | % nati vivi | | % nascite (a) | | | % nati vivi | | % nascite (a) | |
| Alessandria | 6,2 | 2,8 | 9,0 | 4,6 | Ancona..... | 6,5 | 3,0 | 9,0 | 4,6 |
| Aosta | 8,7 | 3,8 | 11,1 | 5,0 | Ascoli Piceno..... | 7,7 | 3,1 | 10,3 | 4,7 |
| Asti | 6,8 | 3,2 | 9,3 | 4,7 | Macerata..... | 7,1 | 3,1 | 9,7 | 4,7 |
| Cuneo | 10,3 | 4,1 | 13,2 | 5,5 | Pesaro e Urbino..... | 12,6 | 6,1 | 15,5 | 6,5 |
| Novara..... | 8,0 | 2,8 | 10,2 | 4,3 | Marche... | 8,5 | 3,8 | 11,1 | 5,1 |
| Torino..... | 7,8 | 3,5 | 10,4 | 5,0 | Perugia..... | 8,6 | 3,8 | 12,2 | 5,8 |
| Vercelli..... | 7,5 | 3,9 | 10,3 | 5,7 | Terni..... | 7,5 | 4,0 | 10,9 | 6,2 |
| Piemonte... | 8,2 | 3,5 | 10,8 | 5,0 | Umbria... | 8,3 | 3,8 | 11,9 | 5,9 |
| Genova..... | 7,0 | 3,8 | 10,0 | 5,3 | Frosinone..... | 12,7 | 4,5 | 16,0 | 6,7 |
| Imperia..... | 7,1 | 2,8 | 10,5 | 5,1 | Littoria..... | 9,2 | 3,4 | 12,5 | 5,4 |
| La Spezia..... | 6,0 | 3,0 | 8,6 | 4,3 | Rieti..... | 10,0 | 4,3 | 13,4 | 5,9 |
| Savona..... | 6,0 | 2,9 | 8,8 | 4,6 | Roma..... | 8,3 | 3,1 | 10,7 | 4,5 |
| Liguria... | 6,7 | 3,4 | 9,6 | 5,0 | Viterbo..... | 7,5 | 3,2 | 10,9 | 5,5 |
| Bergamo..... | 18,5 | 4,5 | 20,5 | 4,8 | Lazio... | 9,3 | 3,5 | 12,1 | 5,1 |
| Brescia..... | 13,9 | 4,2 | 16,0 | 4,7 | Aquila degli Abruzzi.. | 12,9 | 3,9 | 16,6 | 6,1 |
| Como..... | 14,1 | 4,5 | 16,5 | 5,2 | Campobasso..... | 14,4 | 4,8 | 17,9 | 6,4 |
| Cremona..... | 9,9 | 3,8 | 12,3 | 4,5 | Chieti..... | 12,5 | 4,3 | 16,4 | 6,6 |
| Mantova..... | 8,1 | 3,8 | 10,5 | 4,6 | Pescara..... | 10,7 | 3,5 | 15,4 | 6,8 |
| Milano..... | 11,3 | 3,8 | 13,3 | 4,5 | Teramo..... | 10,4 | 3,3 | 13,9 | 6,7 |
| Pavia..... | 8,2 | 3,1 | 10,6 | 4,5 | Abruzzi e Molise... | 12,5 | 4,1 | 16,3 | 6,3 |
| Sondrio..... | 10,4 | 3,6 | 12,3 | 4,3 | Avellino..... | 11,4 | 4,0 | 15,1 | 6,1 |
| Varese..... | 9,8 | 3,3 | 11,9 | 4,2 | Benevento..... | 11,2 | 3,6 | 15,3 | 6,3 |
| Lombardia... | 12,4 | 4,0 | 14,6 | 4,6 | Napoli..... | 11,5 | 3,4 | 15,1 | 5,6 |
| Bolzano..... | 12,6 | 5,0 | 14,6 | 5,8 | Salerno..... | 12,2 | 3,9 | 15,9 | 6,0 |
| Trento..... | 8,8 | 3,2 | 11,4 | 4,9 | Campània... | 11,6 | 3,6 | 15,3 | 5,8 |
| Venezia Tridentina... | 10,6 | 4,1 | 12,9 | 5,3 | Bari..... | 13,8 | 4,5 | 17,2 | 6,1 |
| Belluno..... | 8,6 | 3,8 | 10,3 | 4,1 | Brindisi..... | 13,3 | 4,0 | 17,0 | 6,1 |
| Friuli (Udine)..... | 7,3 | 3,0 | 9,3 | 3,9 | Foggia..... | 14,8 | 4,0 | 17,9 | 5,4 |
| Padova..... | 8,5 | 4,0 | 10,4 | 4,4 | Ionio (Taranto)..... | 14,6 | 3,6 | 17,8 | 5,3 |
| Rovigo..... | 9,8 | 4,7 | 12,3 | 5,2 | Lecce..... | 15,2 | 3,8 | 18,4 | 5,7 |
| Treviso..... | 6,7 | 2,6 | 8,6 | 3,5 | Puglie... | 14,3 | 4,1 | 17,6 | 5,8 |
| Venezia..... | 7,9 | 3,2 | 9,8 | 3,8 | Matera..... | 15,4 | 4,3 | 19,3 | 6,5 |
| Verona..... | 8,9 | 3,4 | 11,0 | 4,4 | Potenza..... | 14,5 | 5,1 | 18,2 | 6,8 |
| Vicenza..... | 8,0 | 3,4 | 9,7 | 3,8 | Lucania... | 14,8 | 4,8 | 18,6 | 6,7 |
| Veneto... | 8,1 | 3,4 | 10,0 | 4,1 | Catanzaro..... | 14,6 | 4,3 | 17,5 | 5,2 |
| Carnaro (Fiume)..... | 9,5 | 2,6 | 12,3 | 4,6 | Cosenza..... | 11,3 | 3,9 | 14,6 | 5,7 |
| Gorizia..... | 8,9 | 3,9 | 11,1 | 4,8 | Réggio di Calabria.... | 12,9 | 3,8 | 16,4 | 5,8 |
| Istria (Pola)..... | 12,3 | 4,5 | 14,5 | 5,2 | Calàbria... | 13,0 | 4,0 | 16,2 | 5,5 |
| Trieste..... | 9,0 | 4,0 | 11,5 | 5,4 | Agrigento..... | 13,7 | 3,5 | 16,8 | 5,1 |
| Zara..... | 9,2 | 1,9 | 12,0 | 4,2 | Caltanissetta..... | 15,6 | 4,0 | 18,9 | 6,3 |
| Venezia Giulia e Zara | 10,2 | 3,9 | 12,6 | 5,1 | Catania..... | 16,6 | 4,0 | 19,5 | 6,2 |
| Bologna..... | 7,2 | 3,8 | 9,2 | 4,5 | Enna..... | 19,8 | 5,0 | 23,1 | 6,2 |
| Ferrara..... | 8,1 | 3,8 | 10,6 | 4,9 | Messina..... | 12,0 | 3,6 | 16,1 | 5,1 |
| Forlì..... | 9,6 | 4,3 | 11,7 | 4,9 | Palermo..... | 11,3 | 3,4 | 14,5 | 5,5 |
| Mòdena..... | 9,5 | 5,1 | 11,8 | 5,6 | Ragusa..... | 13,3 | 2,8 | 16,7 | 5,3 |
| Parma..... | 7,6 | 3,8 | 10,0 | 4,9 | Siracusa..... | 15,1 | 3,6 | 18,2 | 5,6 |
| Piacenza..... | 7,9 | 3,9 | 10,6 | 5,1 | Trapani..... | 11,2 | 3,5 | 14,6 | 5,3 |
| Ravenna..... | 6,8 | 3,7 | 9,0 | 4,8 | Sicilia... | 13,8 | 3,7 | 17,0 | 5,4 |
| Réggio nell'Emilia... | 8,8 | 4,8 | 11,1 | 5,3 | Cagliari..... | 11,8 | 3,4 | 14,3 | 4,6 |
| Emilia... | 8,3 | 4,2 | 10,6 | 5,0 | Nuoro..... | 13,3 | 3,4 | 16,1 | 4,9 |
| Arezzo..... | 8,2 | 4,4 | 10,8 | 5,3 | Sassari..... | 12,4 | 3,6 | 14,5 | 4,1 |
| Firenze..... | 5,8 | 3,5 | 8,3 | 4,8 | Sardegna... | 12,2 | 3,5 | 14,7 | 4,5 |
| Grosseto..... | 6,4 | 2,8 | 9,1 | 4,7 | REGNO... | 10,9 | 3,8 | 13,7 | 5,2 |
| Livorno..... | 5,1 | 2,4 | 7,4 | 3,9 | | | | | |
| Lucca..... | 6,6 | 3,1 | 9,5 | 5,1 | | | | | |
| Massa e Carrara..... | 8,3 | 3,3 | 11,3 | 5,1 | | | | | |
| Pisa..... | 5,6 | 3,1 | 7,9 | 4,4 | | | | | |
| Pistoia..... | 6,4 | 4,1 | 8,4 | 4,9 | | | | | |
| Siena..... | 7,5 | 4,5 | 10,4 | 6,1 | | | | | |
| Toscana... | 6,5 | 3,5 | 9,1 | 4,9 | | | | | |

(a) Nati vivi e nati morti.

Le cifre contenute nel prospetto 78 e i relativi numeri indici, dimostrano che le perdite dei prodotti della gestazione, i quali, per la durata di questa potevano considerarsi maturi per una vita extrauterina, sono, presso a poco, della stessa entità nei due gruppi, prima, durante o a breve distanza dal parto, mentre le differenze si stabiliscono in misura sempre più notevole, quanto più la morte avviene a distanza dal parto, il che conferma pienamente il risultato e le deduzioni delle ricerche più sopra ricordate.

PROSPETTO 77. — PROBABILITÀ DI MORTE FETO-INFANTILE (MOLTIPLICATE PER 100),
NELL'ANNO 1937.

| P R O V I N C I E | | | |
|----------------------|-----|-----------------------|------|
| a bassa mortalità | | ad alta mortalità | |
| Livorno | 7,4 | Enna | 23,1 |
| Pisa | 7,9 | Bergamo | 20,5 |
| Firenze | 8,3 | Catania | 19,5 |
| Pistoia | 8,4 | Matera | 19,3 |
| La Spezia | 8,6 | Caltanissetta | 18,9 |
| Treviso | 8,6 | Lecce | 18,4 |
| Savona | 8,8 | Siracusa | 18,3 |
| Alessandria | 9,0 | Potenza | 18,2 |
| Ancona | 9,0 | Foggia | 17,9 |
| Ravenna | 9,0 | Campobasso | 17,9 |
| Grosseto | 9,1 | Ionia (Taranto) | 17,8 |
| Bologna | 9,2 | | |
| Friuli (Udine) | 9,3 | | |
| Asti | 9,3 | | |
| Lucca | 9,5 | | |
| Macerata | 9,7 | | |
| Vicenza | 9,7 | | |
| Totale... | 9,0 | Totale... | 19,0 |

PROSPETTO 78. — PROBABILITÀ DI MORTE ANTE-NEO-NATALE, E NEI
SOTTO INDICATI PERIODI DEL PRIMO ANNO DI VITA (MOLTIPLICATE PER 1000), NELL'ANNO 1937.

| PROBABILITÀ DI MORTE | GRUPPO DI PROVINCE A MORTALITÀ FETO-INFANTILE | | NUMERI INDICI FATTI = 100 I QUOZIENTI DELLA COLONNA 2 4 |
|------------------------|--|-----------|--|
| | bassa 2 | alta 3 | |
| 1 | | | |
| ante-neo-natale | 43,4 | 56,3 | 130 |
| da 7 a 13 giorni | 5,5 | 8,5 | 155 |
| » 14 » 29 » | 6,8 | 14,1 | 207 |
| » 30 » 89 » | 9,4 | 26,7 | 284 |
| » 90 » 179 » | 10,5 | 33,0 | 314 |
| » 180 » 269 » | 9,1 | 33,4 | 367 |
| » 270 » 364 » | 7,9 | 34,2 | 433 |

§ 9. - *Natimortalità e probabilità di morte nella prima settimana e nei restanti giorni del primo mese di vita nei nati da parti semplici e in quelli da parti multipli.* — Dal 1934, per i bambini morti nel primo mese di vita, si è domandato nelle schede di morte se essi erano nati da parto semplice o plurimo. In base allo spoglio di tali notizie si sono ottenuti, per il Regno, per il periodo 1934-37, i dati di cui al prospetto seguente (ultime 4 colonne):

PROSPETTO 79.

| GENERE DEL PARTO | NATI IN COMPLESSO | | NATI MORTI | | NATI VIVI | | MORTI | | | |
|------------------|-------------------|-----------|------------|--------|-----------|-----------|-----------------|--------|------------------|--------|
| | M | F | M | F | M | F | da 0 a 6 giorni | | da 7 a 29 giorni | |
| | | | | | | | M | F | M | F |
| Semplici | 2 039 921 | 1 927 860 | 68 340 | 55 350 | 1 971 581 | 1 872 510 | 35 764 | 27 468 | 31 898 | 25 538 |
| Multipli | 55 724 | 53 759 | 5 138 | 4 211 | 50 588 | 49 548 | 7 794 | 6 562 | 4 397 | 3 862 |

In base a tali dati sono stati calcolati i quozienti contenuti nel prospetto 80.

Da tale prospetto risulta che la natimortalità dei nati da parti multipli è circa 3 volte quella dei nati da parti semplici, che il quoziente di mortalità per le età da 0 a 6 giorni nei nati da parti multipli è quasi 9 volte maggiore di quello per i nati da parti semplici e il quoziente di mortalità per le età dai 7 a 29 giorni nei nati da parti multipli è circa 6 volte quello per i nati da parti semplici.

Si osserva, inoltre, che i quozienti di natimortalità e di mortalità nel primo mese di vita sono più alti per i maschi che per le femmine, sia nei nati da parti semplici, sia nei nati da parti multipli.

Di 1000 nati d'ambo i sessi da parti semplici ne sopravvivono alla fine del 1° mese 938, mentre di 1000 nati da parti multipli ne sopravvivono 708; ciò dimostra che il numero dei nati da parti multipli si riduce più rapidamente di quello dei nati da parti semplici.

PROSPETTO 80. — NATIMORTALITÀ, PROBABILITÀ DI MORTE NELLA PRIMA SETTIMANA E NEI RESTANTI GIORNI DEL PRIMO MESE DI VITA, NEL QUADRIENNIO 1934-37, NEI NATI DA PARTI SEMPLICI E IN QUELLI DA PARTI MULTIPLI.

| ETÀ IN GIORNI x | MASCHI | | | FEMMINE | | | AMBO I SESSI | | |
|----------------------------------|--------|-------|-------------------|---------|-------|-------------------|--------------|-------|-------------------|
| | l_x | d_x | $1000 q_x$ (*) | l_x | d_x | $1000 q_x$ (*) | l_x | d_x | $1000 q_x$ (*) |
| 1) <i>Nati da parti semplici</i> | | | | | | | | | |
| — 0 | 1 000 | | | 1 000 | | | 1 000 | | |
| 0 | 966 | 34 | 33,5 | 971 | 29 | 28,7 | 969 | 31 | 31,2 |
| 0-6 | 949 | 17 | 18,1 | 957 | 14 | 14,7 | 953 | 16 | 16,4 |
| 7-29 | 933 | 16 | 16,5 | 944 | 13 | 13,8 | 938 | 15 | 15,2 |
| 2) <i>Nati da parti multipli</i> | | | | | | | | | |
| — 0 | 1 000 | | | 1 000 | | | 1 000 | | |
| 0 | 908 | 92 | 92,2 | 922 | 78 | 78,3 | 915 | 85 | 85,4 |
| 0-6 | 768 | 140 | 154,1 | 800 | 122 | 132,4 | 784 | 131 | 143,4 |
| 7-29 | 689 | 79 | 102,7 | 728 | 72 | 89,8 | 708 | 76 | 96,3 |

(*) I quozienti di mortalità q_x sono stati calcolati in base ai valori assoluti.

APPENDICE

Quozienti rettificati di nuzialità, natalità e mortalità degli anni dal 1932 al 1935.

Nel prospetto n. 81 sono riportate, per le singole Province e Compartimenti, per gli anni dal 1932 al 1935, le cifre della popolazione presente rettificata in base alle risultanze dell'VIII Censimento della popolazione del 21 aprile 1936.

Nei prospetti dal n. 82 al n. 84 sono riportati anche per le singole Province e Compartimenti i quozienti di nuzialità, natalità e mortalità calcolati sulla popolazione rettificata.

Dal confronto dei quozienti del Regno e dei singoli Compartimenti contenuti nei suddetti prospetti con quelli pubblicati nei volumi del Movimento della popolazione dei singoli anni dal 1932 al 1935 risulta:

a) *nuzialità*. — Per il Regno e per molti Compartimenti i quozienti coincidono; per gli altri Compartimenti le differenze oscillano da punti 0,1 a 0,2;

b) *natalità*. — I quozienti coincidono per il Regno e per circa la metà dei Compartimenti nell'anno 1932. Per gli altri anni, i quozienti del Regno e della quasi totalità dei Compartimenti sono discordanti e le differenze oscillano da un minimo di punti 0,1 a un massimo di 1,0 per un solo Compartimento;

c) *mortalità*. — Per il Regno i quozienti coincidono in tutti gli anni.

Nella maggior parte dei Compartimenti si verificano differenze che oscillano da un minimo di punti 0,1 ad un massimo di 0,5.

PROSPETTO 81. — POPOLAZIONE PRESENTE PER CIASCUNA PROVINCIA, IN CIASCUN COMPARTIMENTO E NEL REGNO, NELLA CIRCOSCRIZIONE TERRITORIALE AL 21-4-1936, CALCOLATA ALLA METÀ DEGLI ANNI DAL 1932 AL 1935.

| PROVINCIE E COMPARTIMENTI | 1932 | 1933 | 1934 | 1935 | PROVINCIE E COMPARTIMENTI | 1932 | 1933 | 1934 | 1935 |
|---------------------------------|-----------|-----------|-----------|-----------|---------------------------------|------------|------------|------------|------------|
| Alessandria ... | 502 109 | 501 490 | 500 873 | 500 256 | Ancona..... | 359 955 | 362 540 | 365 140 | 367 758 |
| Aosta..... | 226 408 | 226 661 | 226 913 | 227 165 | Ascoli Piceno | 291 453 | 293 674 | 295 910 | 298 162 |
| Asti..... | 251 130 | 249 402 | 247 688 | 245 986 | Macerata..... | 279 309 | 280 662 | 282 019 | 283 889 |
| Cuneo..... | 617 259 | 615 313 | 613 376 | 611 445 | Pesaro Urbino | 297 536 | 300 210 | 302 904 | 305 623 |
| Novara..... | 390 764 | 391 875 | 392 937 | 394 103 | Marche... | 1 228 253 | 1 237 086 | 1 245 973 | 1 254 926 |
| Torino..... | 1 156 923 | 1 165 136 | 1 173 396 | 1 181 714 | Perugia..... | 518 925 | 522 223 | 525 539 | 528 876 |
| Vercelli..... | 360 597 | 361 563 | 362 531 | 363 502 | Terni..... | 182 218 | 184 877 | 187 570 | 190 303 |
| Piemonte... | 3 505 190 | 3 511 440 | 3 517 764 | 3 524 171 | Umbria... | 701 143 | 707 100 | 713 109 | 719 179 |
| Genova..... | 845 736 | 851 439 | 857 173 | 862 945 | Frosinone.... | 419 090 | 423 582 | 428 115 | 432 696 |
| Imperia..... | 162 907 | 163 345 | 163 784 | 164 224 | Littoria..... | 192 271 | 201 042 | 210 201 | 219 778 |
| La Spezia... | 223 846 | 224 542 | 225 742 | 226 949 | Rieti..... | 165 111 | 166 056 | 167 006 | 167 961 |
| Savona..... | 215 843 | 217 641 | 219 452 | 221 278 | Roma..... | 1 443 134 | 1 484 534 | 1 527 063 | 1 570 811 |
| Liguria... | 1 447 832 | 1 456 967 | 1 466 151 | 1 475 396 | Viterbo..... | 231 580 | 232 749 | 233 922 | 235 101 |
| Bergamo..... | 588 452 | 591 446 | 594 452 | 597 474 | Lazio... | 2 451 186 | 2 507 963 | 2 566 307 | 2 626 347 |
| Brescia..... | 718 551 | 724 073 | 729 630 | 735 230 | Aquila Abr... | 346 393 | 348 008 | 349 629 | 351 258 |
| Como..... | 489 940 | 492 172 | 494 412 | 496 662 | Campobasso... | 379 434 | 382 598 | 385 780 | 388 990 |
| Cremona..... | 365 132 | 365 375 | 365 619 | 365 861 | Chieti..... | 361 677 | 363 984 | 366 282 | 368 575 |
| Mantova..... | 399 160 | 400 393 | 401 627 | 402 866 | Pescara..... | 196 653 | 199 706 | 202 801 | 205 945 |
| Milano..... | 2 041 679 | 2 075 440 | 2 109 713 | 2 144 551 | Teramo..... | 230 202 | 233 407 | 236 653 | 239 943 |
| Pavia..... | 483 274 | 484 436 | 485 600 | 486 766 | Abruzzi e Mol. | 1 514 359 | 1 527 681 | 1 541 125 | 1 554 711 |
| Sondrio..... | 135 714 | 137 367 | 139 037 | 140 728 | Avellino..... | 426 196 | 430 349 | 434 537 | 438 767 |
| Varese..... | 385 250 | 387 592 | 389 943 | 392 309 | Benevento.... | 334 045 | 336 649 | 339 269 | 341 909 |
| Lombardia... | 5 607 152 | 5 658 294 | 5 710 033 | 5 762 447 | Napoli..... | 2 111 145 | 2 133 223 | 2 155 501 | 2 178 012 |
| Bolzano..... | 277 713 | 284 643 | 291 736 | 299 005 | Salerno..... | 667 157 | 675 271 | 683 473 | 691 774 |
| Trento..... | 389 025 | 388 891 | 388 758 | 388 626 | Campania... | 3 538 543 | 3 575 492 | 3 612 730 | 3 650 462 |
| Venezia Trid. | 666 738 | 673 534 | 680 494 | 687 631 | Bari..... | 960 435 | 970 225 | 980 101 | 990 078 |
| Belluno..... | 210 298 | 210 251 | 210 204 | 210 157 | Brindisi..... | 245 311 | 247 923 | 250 559 | 253 223 |
| Friuli (Udine) | 720 176 | 721 790 | 723 406 | 725 026 | Foggia..... | 509 907 | 513 537 | 517 188 | 520 865 |
| Padova..... | 639 522 | 645 724 | 651 978 | 658 293 | Ionio(Taranto) | 311 570 | 319 036 | 326 670 | 334 486 |
| Rovigo..... | 319 698 | 322 927 | 325 186 | 329 475 | Lecce..... | 494 923 | 501 504 | 508 164 | 514 913 |
| Treviso..... | 562 573 | 564 049 | 565 527 | 567 009 | Puglie... | 2 522 146 | 2 552 225 | 2 582 632 | 2 613 565 |
| Venezia..... | 602 467 | 609 262 | 616 125 | 623 064 | Matera..... | 159 540 | 161 669 | 163 824 | 166 008 |
| Verona..... | 569 626 | 575 075 | 580 568 | 586 113 | Potenza..... | 355 342 | 359 236 | 363 166 | 367 139 |
| Vicenza..... | 534 160 | 539 133 | 544 144 | 549 203 | Lucania... | 514 882 | 520 905 | 526 990 | 533 147 |
| Veneto... | 4 158 520 | 4 188 211 | 4 218 137 | 4 248 340 | Catanzaro... | 578 711 | 583 835 | 588 997 | 594 205 |
| Carnaro (Fiume) | 108 922 | 110 744 | 112 593 | 114 474 | Cosenza..... | 552 583 | 558 345 | 564 159 | 570 033 |
| Gorizia..... | 206 877 | 207 761 | 208 648 | 209 538 | Reggio di Cal. | 554 789 | 558 323 | 561 876 | 565 451 |
| Istria (Pola).. | 298 061 | 298 507 | 298 953 | 299 401 | Calabria... | 1 686 033 | 1 700 503 | 1 715 032 | 1 729 689 |
| Trieste..... | 351 363 | 353 773 | 356 196 | 358 635 | Agrigento... | 401 963 | 404 546 | 407 143 | 409 756 |
| Zara..... | 21 464 | 22 459 | 23 500 | 24 588 | Caltanissetta | 247 313 | 248 772 | 250 238 | 251 712 |
| Ven. G. e Zara. | 986 687 | 993 244 | 999 890 | 1 006 636 | Catania..... | 691 166 | 695 635 | 700 228 | 704 800 |
| Bologna..... | 691 528 | 698 690 | 705 916 | 713 216 | Enna..... | 223 443 | 221 340 | 219 260 | 217 199 |
| Ferrara..... | 389 425 | 371 789 | 374 104 | 376 555 | Messina..... | 604 542 | 608 279 | 612 033 | 615 811 |
| Forlì..... | 426 763 | 430 068 | 433 395 | 436 748 | Palermo..... | 865 016 | 864 528 | 874 132 | 883 244 |
| Modena..... | 452 000 | 454 999 | 458 014 | 461 049 | Ragusa..... | 233 467 | 229 817 | 226 229 | 222 697 |
| Parma..... | 375 619 | 377 232 | 378 850 | 380 474 | Siracusa..... | 283 195 | 282 219 | 281 248 | 280 280 |
| Piacenza..... | 291 983 | 293 272 | 294 566 | 295 865 | Trapani..... | 373 962 | 373 497 | 373 033 | 372 570 |
| Ravenna..... | 273 931 | 275 130 | 276 332 | 277 540 | Sicilia... | 3 914 067 | 3 928 633 | 3 943 544 | 3 958 669 |
| Reggio Emilia. | 362 820 | 364 423 | 366 030 | 367 645 | Cagliari..... | 484 124 | 490 801 | 497 560 | 504 411 |
| Emilia... | 3 244 069 | 3 265 603 | 3 287 267 | 3 309 092 | Nuoro..... | 210 203 | 212 668 | 215 158 | 217 678 |
| Arezzo..... | 303 140 | 304 813 | 306 492 | 308 181 | Sassari..... | 293 571 | 296 913 | 300 289 | 303 704 |
| Firenze..... | 844 409 | 847 862 | 851 325 | 854 802 | Sardegna... | 987 898 | 1 000 332 | 1 013 007 | 1 025 793 |
| Grosseto..... | 178 907 | 180 521 | 182 147 | 183 788 | REGNO... | 41 583 695 | 41 928 170 | 42 277 107 | 42 631 062 |
| Livorno..... | 248 152 | 250 142 | 252 146 | 254 164 | | | | | |
| Lucca..... | 341 610 | 342 781 | 344 056 | 345 335 | | | | | |
| Massa Carrara. | 190 229 | 190 690 | 191 152 | 191 615 | | | | | |
| Pisa..... | 337 013 | 338 541 | 340 073 | 341 613 | | | | | |
| Pistoia..... | 203 404 | 204 241 | 205 080 | 205 923 | | | | | |
| Siena..... | 262 183 | 263 266 | 264 351 | 265 441 | | | | | |
| Toscana... | 2 908 947 | 2 922 857 | 2 936 822 | 2 950 861 | | | | | |

PROSPETTO 82. — NUZIALITÀ IN CIASCUNA PROVINCIA, IN CIASCUN COMPARTIMENTO E NEL REGNO NEGLI ANNI DAL 1932 AL 1935, NELLA CIRCOSCRIZIONE TERRITORIALE AL 21-4-1936.

(‰ abitanti)

| PROVINCIE E COMPARTIMENTI | 1932 | 1933 | 1934 | 1935 | PROVINCIE E COMPARTIMENTI | 1932 | 1933 | 1934 | 1935 |
|---------------------------------|------------|------------|------------|------------|---------------------------------|------------|------------|------------|------------|
| Alessandria... | 6,6 | 7,1 | 7,4 | 5,9 | Ancona..... | 6,6 | 7,5 | 8,2 | 6,5 |
| Aosta..... | 6,6 | 6,8 | 7,4 | 6,4 | Ascoli Piceno. | 7,1 | 7,4 | 7,9 | 6,5 |
| Asti..... | 7,1 | 7,3 | 8,0 | 5,7 | Macerata..... | 6,9 | 7,4 | 8,2 | 5,6 |
| Cuneo..... | 6,2 | 6,7 | 6,9 | 5,7 | Pesaro Urbino | 7,3 | 7,9 | 7,7 | 6,8 |
| Novara..... | 7,1 | 7,3 | 7,4 | 6,3 | Marche... | 6,9 | 7,5 | 8,0 | 6,4 |
| Torino..... | 6,0 | 6,6 | 7,0 | 6,2 | Perugia..... | 6,7 | 7,3 | 8,4 | 7,0 |
| Vercelli..... | 6,6 | 7,1 | 7,6 | 6,0 | Terni..... | 6,4 | 7,2 | 7,9 | 6,5 |
| Piemonte... | 6,4 | 6,9 | 7,3 | 6,0 | Umbria... | 6,6 | 7,3 | 8,3 | 6,8 |
| Genova..... | 5,6 | 5,7 | 6,2 | 6,1 | Frosinone.... | 7,1 | 7,8 | 8,1 | 7,3 |
| Imperia..... | 6,1 | 6,3 | 6,6 | 5,8 | Littoria..... | 6,2 | 8,2 | 9,8 | 8,3 |
| La Spezia..... | 6,3 | 6,5 | 6,6 | 7,6 | Rieti..... | 6,6 | 7,6 | 8,2 | 6,7 |
| Savona..... | 6,1 | 6,5 | 7,0 | 6,4 | Roma..... | 6,4 | 7,4 | 7,6 | 7,2 |
| Liguria... | 5,9 | 6,0 | 6,4 | 6,3 | Viterbo..... | 6,4 | 7,4 | 7,5 | 5,7 |
| Bergamo..... | 6,4 | 6,6 | 7,0 | 5,7 | Lazio... | 6,5 | 7,5 | 7,9 | 7,2 |
| Brescia..... | 6,3 | 6,6 | 7,2 | 6,3 | Aquila Abr... | 6,5 | 6,9 | 7,6 | 6,5 |
| Como..... | 6,0 | 5,9 | 6,6 | 5,3 | Campobasso.. | 7,5 | 8,0 | 8,2 | 6,9 |
| Cremona..... | 6,6 | 7,0 | 7,3 | 5,7 | Chieti..... | 7,1 | 7,6 | 7,8 | 7,7 |
| Mantova..... | 7,6 | 7,7 | 8,0 | 7,3 | Pescara..... | 6,8 | 7,1 | 7,8 | 7,8 |
| Milano..... | 6,8 | 6,8 | 7,4 | 6,3 | Teramo..... | 7,3 | 7,6 | 7,9 | 7,4 |
| Pavia..... | 7,1 | 7,3 | 7,4 | 5,5 | Abruzzi e Mol. | 7,1 | 7,5 | 7,9 | 7,2 |
| Sondrio..... | 6,5 | 6,4 | 7,2 | 5,9 | Avellino..... | 7,0 | 7,6 | 8,3 | 7,0 |
| Varese..... | 6,3 | 6,7 | 7,3 | 6,2 | Benevento.... | 6,3 | 7,0 | 8,4 | 6,9 |
| Lombardia... | 6,6 | 6,8 | 7,3 | 6,1 | Napoli..... | 5,8 | 6,2 | 6,6 | 7,0 |
| Bolzano..... | 4,9 | 4,8 | 5,3 | 5,0 | Salerno..... | 6,3 | 6,2 | 7,1 | 6,0 |
| Trento..... | 5,0 | 5,4 | 5,9 | 5,3 | Campania... | 6,1 | 6,5 | 7,1 | 6,8 |
| Venezia Trid. | 5,0 | 5,1 | 5,6 | 5,2 | Bari..... | 6,9 | 6,6 | 8,0 | 6,7 |
| Belluno..... | 6,6 | 6,5 | 6,9 | 6,0 | Brindisi..... | 5,9 | 6,5 | 7,3 | 5,8 |
| Friuli (Udine). | 6,7 | 6,8 | 7,2 | 7,8 | Foggia..... | 6,4 | 7,5 | 7,9 | 7,5 |
| Padova..... | 6,3 | 7,0 | 7,1 | 6,6 | Ionio(Taranto) | 5,9 | 6,2 | 6,4 | 5,8 |
| Reviso..... | 7,1 | 7,7 | 8,2 | 7,4 | Lecce..... | 6,1 | 6,5 | 7,3 | 7,0 |
| Treviso..... | 5,8 | 6,5 | 6,8 | 6,5 | Puglie... | 6,4 | 6,7 | 7,6 | 6,7 |
| Venezia..... | 6,3 | 7,0 | 6,9 | 7,6 | Matera..... | 7,7 | 7,9 | 8,3 | 6,5 |
| Verona..... | 5,7 | 6,5 | 7,0 | 6,0 | Potenza..... | 7,5 | 7,5 | 8,5 | 7,0 |
| Vicenza..... | 6,0 | 6,9 | 7,2 | 6,4 | Lucania... | 7,6 | 7,7 | 8,4 | 6,9 |
| Veneto... | 6,3 | 6,8 | 7,1 | 6,9 | Catanzaro.... | 6,5 | 6,7 | 7,4 | 7,1 |
| Carnaro (Fiume). | 6,2 | 6,7 | 7,1 | 8,9 | Cosenza..... | 6,7 | 6,9 | 7,3 | 6,6 |
| Gorizia..... | 4,9 | 5,2 | 5,5 | 6,7 | Reggio di Cal. | 6,7 | 6,8 | 7,3 | 6,6 |
| Istria (Pola).. | 6,0 | 6,8 | 8,0 | 9,4 | Calabria... | 6,6 | 6,8 | 7,3 | 6,8 |
| Trieste..... | 6,5 | 6,7 | 7,5 | 10,5 | Agrigento.... | 6,5 | 7,4 | 7,4 | 5,6 |
| Zara..... | 6,3 | 7,3 | 7,7 | 7,1 | Caltanissetta. | 6,7 | 7,2 | 7,5 | 6,3 |
| Ven. G. e Zara. | 6,0 | 6,4 | 7,2 | 9,1 | Catania..... | 6,7 | 7,1 | 7,6 | 6,3 |
| Bologna..... | 6,7 | 7,9 | 7,4 | 7,3 | Enna..... | 6,6 | 7,7 | 7,9 | 6,5 |
| Ferrara..... | 7,7 | 8,7 | 9,3 | 9,9 | Messina..... | 6,2 | 6,5 | 7,2 | 6,9 |
| Forlì..... | 6,7 | 7,7 | 8,0 | 7,3 | Palermo..... | 6,1 | 6,3 | 7,3 | 6,3 |
| Modena..... | 7,4 | 8,2 | 8,2 | 7,3 | Ragusa..... | 6,3 | 6,8 | 7,8 | 6,8 |
| Parma..... | 6,9 | 7,5 | 8,3 | 5,5 | Siracusa..... | 6,0 | 6,7 | 7,3 | 7,2 |
| Piacenza..... | 5,6 | 6,5 | 6,5 | 5,5 | Trapani..... | 5,6 | 7,0 | 7,7 | 7,0 |
| Ravenna..... | 6,2 | 7,4 | 7,3 | 6,4 | Sicilia... | 6,3 | 6,8 | 7,4 | 6,5 |
| Reggio Emilia. | 7,1 | 8,4 | 8,7 | 7,4 | Cagliari..... | 6,0 | 6,0 | 7,0 | 8,0 |
| Emilia... | 6,8 | 7,9 | 8,0 | 7,4 | Nuoro..... | 5,8 | 6,1 | 6,1 | 7,0 |
| Arezzo..... | 6,5 | 7,4 | 8,3 | 7,4 | Sassari..... | 5,6 | 6,1 | 6,1 | 7,5 |
| Firenze..... | 6,3 | 6,8 | 7,2 | 6,8 | Sardegna... | 5,8 | 6,1 | 6,5 | 7,6 |
| Grosseto..... | 7,2 | 7,7 | 8,0 | 6,9 | REGNO... | 6,4 | 6,9 | 7,4 | 6,7 |
| Livorno..... | 5,8 | 6,5 | 6,9 | 7,2 | | | | | |
| Lucca..... | 6,5 | 6,8 | 7,4 | 7,2 | | | | | |
| Massa Carrara. | 7,3 | 7,9 | 8,9 | 9,3 | | | | | |
| Pisa..... | 6,6 | 7,1 | 7,5 | 6,8 | | | | | |
| Pistoia..... | 7,0 | 8,0 | 8,3 | 10,0 | | | | | |
| Siena..... | 7,1 | 7,7 | 8,2 | 6,1 | | | | | |
| Toscana... | 6,6 | 7,2 | 7,7 | 7,3 | | | | | |

PROSPETTO 83. — NATALITÀ IN CIASCUNA PROVINCIA, IN CIASCUN COMPARTIMENTO E NEL REGNO NEGLI ANNI DAL 1932 AL 1935, NELLA CIRCOSCRIZIONE TERRITORIALE AL 21-4-1936.

(‰ abitanti)

| PROVINCIE E COMPARTIMENTI | 1932 | 1933 | 1934 | 1935 | PROVINCIE E COMPARTIMENTI | 1932 | 1933 | 1934 | 1935 |
|---------------------------------|------|------|------|------|---------------------------------|------|------|------|------|
| Alessandria ... | 13,9 | 13,3 | 13,0 | 12,8 | Ancona | 21,7 | 21,9 | 22,3 | 22,1 |
| Aosta | 16,8 | 15,6 | 15,7 | 15,3 | Ascoli Piceno... | 24,2 | 25,5 | 24,8 | 25,0 |
| Asti | 16,1 | 14,6 | 14,2 | 14,7 | Macerata | 23,2 | 23,5 | 23,5 | 23,7 |
| Cuneo | 20,0 | 18,8 | 19,5 | 18,7 | Pesaro Urbino... | 24,9 | 25,3 | 25,2 | 25,1 |
| Novara | 16,0 | 15,3 | 15,0 | 15,3 | Marche... | 23,4 | 24,1 | 23,9 | 23,9 |
| Torino | 14,0 | 12,9 | 12,8 | 13,3 | Perugia | 23,0 | 23,2 | 23,1 | 22,7 |
| Vercelli | 13,9 | 13,0 | 13,4 | 13,8 | Terni | 19,9 | 21,1 | 19,8 | 20,5 |
| Piemonte... | 15,6 | 14,6 | 14,6 | 14,6 | Umbria... | 22,2 | 22,6 | 22,2 | 22,1 |
| Genova | 14,2 | 13,3 | 12,7 | 12,9 | Frosinone | 29,5 | 30,6 | 30,1 | 29,4 |
| Imperia | 16,2 | 16,0 | 15,5 | 14,4 | Littoria | 29,3 | 29,0 | 31,2 | 32,5 |
| La Spezia | 17,3 | 16,4 | 16,5 | 16,0 | Rieti | 23,5 | 24,1 | 23,7 | 23,3 |
| Savona | 15,6 | 14,6 | 15,1 | 15,3 | Roma | 21,6 | 21,3 | 21,6 | 21,7 |
| Liguria... | 15,1 | 14,3 | 14,0 | 13,9 | Viterbo | 21,5 | 21,5 | 21,1 | 21,2 |
| Bergamo | 32,0 | 30,3 | 30,3 | 30,6 | Lazio... | 23,7 | 23,7 | 23,9 | 23,9 |
| Brescia | 28,5 | 26,3 | 26,9 | 27,6 | Aquila Abr... | 26,8 | 28,6 | 26,6 | 25,7 |
| Como | 21,1 | 19,7 | 19,8 | 19,8 | Carapobasso.. | 30,1 | 32,6 | 30,7 | 30,3 |
| Cremona | 22,0 | 21,7 | 21,8 | 21,7 | Chieti | 28,2 | 30,2 | 28,2 | 28,6 |
| Mantova | 20,6 | 20,7 | 21,3 | 20,9 | Pescara | 28,1 | 28,9 | 27,7 | 27,4 |
| Milano | 19,0 | 17,3 | 17,7 | 17,8 | Teramo | 27,7 | 31,4 | 28,7 | 28,4 |
| Pavia | 15,4 | 15,0 | 14,6 | 14,8 | Abruzzi e Mol. | 28,3 | 30,4 | 28,5 | 28,4 |
| Sondrio | 27,0 | 25,8 | 25,3 | 25,6 | Avellino | 33,0 | 34,1 | 32,6 | 33,6 |
| Varese | 16,9 | 16,2 | 16,2 | 16,6 | Benevento ... | 30,5 | 31,0 | 30,0 | 31,1 |
| Lombardia... | 21,3 | 20,7 | 20,7 | 20,9 | Napoli | 29,6 | 29,3 | 28,1 | 28,5 |
| Bolzano | 23,4 | 22,0 | 20,9 | 20,9 | Salerno | 31,9 | 31,7 | 31,2 | 31,0 |
| Trento | 19,9 | 19,6 | 19,5 | 19,7 | Campània... | 30,5 | 30,5 | 29,4 | 29,7 |
| Venetia Trid. | 21,3 | 20,6 | 20,1 | 20,2 | Bari | 31,9 | 32,1 | 31,6 | 31,4 |
| Belluno | 22,8 | 21,1 | 20,8 | 19,4 | Brindisi | 28,3 | 28,7 | 29,3 | 28,0 |
| Friuli (Udine). | 21,3 | 20,1 | 20,2 | 20,0 | Foggia | 33,0 | 32,1 | 33,3 | 33,4 |
| Padova | 28,1 | 28,0 | 27,8 | 27,1 | Ionio (Taranto) | 30,1 | 30,5 | 30,7 | 29,3 |
| Rovigo | 29,6 | 31,2 | 30,7 | 30,0 | Lecce | 31,9 | 31,3 | 30,9 | 31,4 |
| Treviso | 25,3 | 23,6 | 24,6 | 24,9 | Puglia... | 31,5 | 31,4 | 31,4 | 31,2 |
| Venezia | 26,8 | 26,0 | 26,7 | 26,4 | Matera | 35,0 | 35,3 | 36,2 | 33,7 |
| Verona | 22,0 | 21,7 | 22,1 | 22,2 | Potenza | 33,4 | 35,5 | 34,9 | 34,2 |
| Vicenza | 25,7 | 24,2 | 25,3 | 25,3 | Lucania... | 33,9 | 35,4 | 35,3 | 34,0 |
| Veneto... | 25,1 | 24,3 | 24,7 | 24,4 | Catanzaro ... | 32,8 | 34,3 | 32,8 | 32,5 |
| Carnaro (Fiume). | 18,6 | 18,2 | 18,2 | 19,4 | Cosenza | 33,4 | 33,6 | 32,0 | 32,1 |
| Gorizia | 19,8 | 18,1 | 19,0 | 18,2 | Reggio di Cal. | 30,7 | 32,4 | 29,5 | 30,6 |
| Istria (Pola)... | 22,3 | 22,9 | 22,1 | 22,9 | Calàbria... | 32,3 | 33,4 | 31,4 | 31,8 |
| Trieste | 15,3 | 14,6 | 14,4 | 15,0 | Agriiento | 30,4 | 32,4 | 31,1 | 30,8 |
| Zara | 24,7 | 30,0 | 30,0 | 29,0 | Caltanissetta. | 32,9 | 34,7 | 33,8 | 32,4 |
| Ven. G. e Zara | 18,9 | 18,6 | 18,5 | 18,9 | Catania | 27,1 | 28,6 | 28,2 | 27,0 |
| Bologna | 17,5 | 17,5 | 17,4 | 17,0 | Enna | 28,6 | 31,2 | 32,3 | 29,5 |
| Ferrara | 23,8 | 24,3 | 24,6 | 23,2 | Messina | 25,2 | 26,5 | 25,1 | 24,4 |
| Forlì | 22,7 | 23,2 | 23,7 | 23,3 | Palermo | 27,1 | 27,9 | 27,0 | 26,2 |
| Modena | 22,4 | 22,2 | 23,4 | 22,2 | Ragusa | 23,9 | 24,3 | 24,4 | 24,9 |
| Parma | 18,5 | 18,2 | 18,5 | 19,0 | Siracusa | 23,8 | 24,8 | 25,0 | 25,1 |
| Piacenza | 20,3 | 19,3 | 19,4 | 18,2 | Trapani | 22,5 | 24,2 | 24,1 | 23,2 |
| Ravenna | 16,8 | 16,6 | 17,3 | 17,2 | Sicilia... | 26,7 | 28,1 | 27,5 | 26,7 |
| Reggio Emilia. | 21,1 | 20,9 | 21,6 | 21,4 | Cagliari | 29,2 | 30,1 | 29,1 | 26,8 |
| Emilia... | 20,3 | 20,2 | 20,6 | 20,2 | Nuoro | 30,1 | 29,6 | 29,4 | 27,6 |
| Arezzo | 20,6 | 22,0 | 20,9 | 22,2 | Sassari | 27,0 | 27,1 | 27,0 | 25,2 |
| Firenze | 15,4 | 15,0 | 14,3 | 15,4 | Sardegna... | 28,7 | 29,1 | 28,5 | 26,5 |
| Grosseto | 19,6 | 19,7 | 19,2 | 18,9 | REGNO... | 23,8 | 23,8 | 23,5 | 23,4 |
| Livorno | 16,7 | 15,6 | 15,6 | 15,9 | | | | | |
| Lucca | 18,7 | 18,2 | 18,4 | 18,7 | | | | | |
| Massa Carrara. | 23,3 | 22,0 | 22,6 | 21,9 | | | | | |
| Pisa | 16,7 | 16,2 | 16,2 | 16,6 | | | | | |
| Pistoia | 18,3 | 16,7 | 17,0 | 17,7 | | | | | |
| Siena | 17,5 | 18,1 | 17,4 | 17,8 | | | | | |
| Toscana... | 17,7 | 17,5 | 17,3 | 17,7 | | | | | |

PROSPETTO 84. — MORTALITÀ IN CIASCUNA PROVINCIA, IN CIASCUN COMPARTIMENTO E NEL REGNO NEGLI ANNI DAL 1932 AL 1935, NELLA CIRCOSCRIZIONE TERRITORIALE AL 21-4-1936.

(‰ abitanti)

| PROVINCIE E COMPARTIMENTI | 1932 | 1933 | 1934 | 1935 | PROVINCIE E COMPARTIMENTI | 1932 | 1933 | 1934 | 1935 |
|---------------------------------|------|------|------|------|---------------------------------|------|------|------|------|
| Alessandria ... | 12,9 | 12,5 | 12,0 | 12,8 | Ancona | 12,7 | 11,4 | 11,4 | 11,3 |
| Aosta | 16,4 | 15,6 | 15,9 | 16,9 | Ascoli Piceno. | 14,6 | 12,1 | 12,6 | 12,6 |
| Asti | 13,1 | 12,6 | 12,0 | 13,1 | Macerata | 14,6 | 12,6 | 12,5 | 12,9 |
| Cuneo | 15,0 | 14,0 | 13,3 | 13,6 | Pesaro Urbino | 15,6 | 13,3 | 13,0 | 13,9 |
| Novara | 14,2 | 14,0 | 13,0 | 14,5 | Marche... | 14,3 | 12,3 | 12,3 | 12,6 |
| Torino | 13,6 | 13,0 | 12,4 | 13,1 | Perugia..... | 14,7 | 12,3 | 11,9 | 12,8 |
| Vercelli | 13,6 | 13,1 | 12,8 | 13,1 | Terni | 13,9 | 11,3 | 10,4 | 11,6 |
| Piemonte... | 13,9 | 13,4 | 12,8 | 13,6 | Umbria... | 14,5 | 12,0 | 11,5 | 12,5 |
| Genova | 12,6 | 12,2 | 11,8 | 12,7 | Frosinone | 15,3 | 14,6 | 13,9 | 15,0 |
| Imperia | 13,9 | 13,1 | 12,6 | 13,5 | Littoria..... | 12,8 | 11,8 | 11,7 | 12,0 |
| La Spezia | 11,0 | 10,4 | 9,7 | 10,7 | Rieti | 14,7 | 12,0 | 12,9 | 13,5 |
| Savona | 11,4 | 11,2 | 10,7 | 11,0 | Roma | 12,3 | 11,3 | 10,9 | 12,0 |
| Liguria... | 12,3 | 11,9 | 11,4 | 12,2 | Viterbo..... | 16,4 | 12,9 | 13,0 | 14,5 |
| Bergamo | 19,1 | 17,2 | 17,1 | 18,0 | Lazio... .. | 13,4 | 12,1 | 11,8 | 12,8 |
| Brescia | 16,0 | 15,3 | 14,9 | 16,0 | Aquila Abr... .. | 17,8 | 16,3 | 15,4 | 15,8 |
| Como | 14,9 | 14,1 | 13,5 | 14,5 | Campobasso .. | 18,7 | 18,3 | 18,5 | 17,3 |
| Cremona | 14,7 | 14,1 | 13,9 | 15,0 | Chieti..... | 15,6 | 15,9 | 14,6 | 15,7 |
| Mantova | 12,2 | 12,2 | 11,2 | 11,4 | Pescara..... | 14,8 | 14,4 | 14,1 | 14,1 |
| Milano | 13,0 | 12,6 | 11,7 | 12,9 | Teramo | 15,4 | 13,8 | 14,2 | 13,5 |
| Pavia | 13,2 | 12,3 | 12,1 | 12,7 | Abruzzi e Mol. | 16,7 | 16,1 | 15,6 | 15,7 |
| Sondrio | 16,7 | 16,0 | 14,9 | 15,9 | Avellino..... | 17,2 | 16,8 | 15,8 | 16,9 |
| Varese | 12,4 | 12,1 | 11,4 | 12,6 | Benevento.... | 16,2 | 15,8 | 14,7 | 17,2 |
| Lombardia... | 14,3 | 13,7 | 13,0 | 14,0 | Napoli..... | 17,6 | 16,2 | 15,9 | 17,1 |
| Bolzano | 13,6 | 13,5 | 13,1 | 12,9 | Salerno..... | 16,3 | 15,6 | 15,2 | 15,9 |
| Trento | 15,5 | 15,0 | 13,4 | 14,3 | Campania... | 17,2 | 16,1 | 15,6 | 16,9 |
| Venezia Trid. | 14,7 | 14,4 | 13,3 | 13,7 | Bari..... | 18,0 | 16,9 | 16,5 | 17,7 |
| Belluno | 14,7 | 14,4 | 13,3 | 13,4 | Brindisi..... | 16,3 | 16,1 | 15,3 | 15,7 |
| Friuli (Udine). | 12,6 | 12,1 | 11,4 | 12,1 | Foggia..... | 19,4 | 18,4 | 16,9 | 16,9 |
| Padova | 13,1 | 10,9 | 10,6 | 11,3 | Ionio(Taranto) | 15,7 | 15,3 | 13,4 | 14,5 |
| Rovigo | 14,6 | 11,6 | 11,3 | 11,7 | Lecco..... | 17,3 | 14,8 | 14,6 | 15,2 |
| Treviso | 11,7 | 11,6 | 10,5 | 10,8 | Puglia... .. | 17,7 | 16,5 | 15,7 | 16,4 |
| Venezia | 13,0 | 11,6 | 11,0 | 11,2 | Matera..... | 20,4 | 19,3 | 19,4 | 17,7 |
| Verona | 12,6 | 11,6 | 11,1 | 12,1 | Potenza | 19,3 | 17,8 | 17,1 | 17,6 |
| Vicenza | 13,2 | 12,5 | 11,1 | 12,2 | Lucania... .. | 19,6 | 18,3 | 17,8 | 17,6 |
| Veneto... .. | 12,9 | 11,8 | 11,1 | 11,7 | Catanzaro... .. | 16,1 | 16,1 | 17,1 | 16,7 |
| Carnaro (Fiume). | 13,5 | 12,5 | 11,8 | 12,0 | Cosenza | 14,6 | 14,5 | 14,8 | 14,9 |
| Gorizia | 14,5 | 13,0 | 12,0 | 12,6 | Reggio di Cal. | 14,7 | 14,5 | 14,4 | 14,7 |
| Istria (Pola)... | 14,8 | 12,6 | 12,0 | 12,9 | Calabria... .. | 15,1 | 15,0 | 15,5 | 15,5 |
| Trieste | 13,7 | 12,3 | 11,4 | 12,2 | Agrigento | 16,6 | 15,7 | 18,9 | 16,6 |
| Zara | 24,0 | 16,2 | 14,9 | 17,7 | Caltanissetta. | 17,3 | 17,4 | 19,6 | 19,0 |
| Ven. G. e Zara. | 14,4 | 12,6 | 11,8 | 12,6 | Catania..... | 15,1 | 15,5 | 15,4 | 15,0 |
| Bologna | 13,4 | 12,2 | 11,2 | 12,1 | Enna | 17,2 | 17,2 | 19,1 | 18,4 |
| Ferrara | 13,6 | 10,9 | 10,7 | 11,1 | Messina | 14,8 | 13,9 | 13,9 | 14,6 |
| Forlì | 14,0 | 12,4 | 11,4 | 12,0 | Palermo | 16,7 | 16,1 | 15,7 | 15,4 |
| Modena | 13,8 | 12,7 | 11,7 | 11,7 | Ragusa..... | 14,5 | 13,4 | 16,3 | 14,8 |
| Parma | 12,8 | 11,7 | 11,1 | 11,9 | Siracusa..... | 14,9 | 13,1 | 14,9 | 13,4 |
| Piacenza | 13,5 | 12,0 | 11,3 | 11,6 | Trapani..... | 13,6 | 12,9 | 13,6 | 13,4 |
| Ravenna | 13,2 | 11,9 | 11,3 | 11,7 | Sicilia... .. | 15,6 | 14,9 | 15,9 | 15,4 |
| Réggio Emilia. | 13,5 | 12,6 | 11,7 | 12,2 | Cagliari..... | 15,0 | 15,0 | 15,3 | 15,5 |
| Emilia... .. | 13,5 | 12,1 | 11,3 | 11,8 | Nuoro..... | 16,4 | 15,9 | 14,9 | 15,8 |
| Arezzo..... | 15,9 | 12,9 | 12,2 | 12,6 | Sassari..... | 15,6 | 13,6 | 14,2 | 14,7 |
| Firenze..... | 13,3 | 11,6 | 11,5 | 12,1 | Sardegna... .. | 15,5 | 14,8 | 14,9 | 15,3 |
| Grosseto..... | 12,1 | 9,9 | 10,2 | 10,6 | REGNO... .. | 14,7 | 13,7 | 13,3 | 13,9 |
| Livorno..... | 12,5 | 11,9 | 11,2 | 11,8 | | | | | |
| Lucca | 13,1 | 12,1 | 11,6 | 12,2 | | | | | |
| Massa Carrara. | 14,0 | 11,5 | 11,0 | 12,5 | | | | | |
| Pisa | 12,8 | 12,2 | 11,4 | 12,3 | | | | | |
| Pistoia | 12,6 | 11,6 | 10,9 | 11,9 | | | | | |
| Siena | 14,1 | 12,7 | 12,6 | 13,3 | | | | | |
| Toscana... .. | 13,4 | 11,9 | 11,5 | 12,2 | | | | | |

ANNO 1937

TAVOLE

| | |
|-------|-----|
| | 1 |
| | 2 |
| | 3 |
| | 4 |
| | 5 |
| | 6 |
| | 7 |
| | 8 |
| | 9 |
| | 10 |
| | 11 |
| | 12 |
| | 13 |
| | 14 |
| | 15 |
| | 16 |
| | 17 |
| | 18 |
| | 19 |
| | 20 |
| | 21 |
| | 22 |
| | 23 |
| | 24 |
| | 25 |
| | 26 |
| | 27 |
| | 28 |
| | 29 |
| | 30 |
| | 31 |
| | 32 |
| | 33 |
| | 34 |
| | 35 |
| | 36 |
| | 37 |
| | 38 |
| | 39 |
| | 40 |
| | 41 |
| | 42 |
| | 43 |
| | 44 |
| | 45 |
| | 46 |
| | 47 |
| | 48 |
| | 49 |
| | 50 |
| | 51 |
| | 52 |
| | 53 |
| | 54 |
| | 55 |
| | 56 |
| | 57 |
| | 58 |
| | 59 |
| | 60 |
| | 61 |
| | 62 |
| | 63 |
| | 64 |
| | 65 |
| | 66 |
| | 67 |
| | 68 |
| | 69 |
| | 70 |
| | 71 |
| | 72 |
| | 73 |
| | 74 |
| | 75 |
| | 76 |
| | 77 |
| | 78 |
| | 79 |
| | 80 |
| | 81 |
| | 82 |
| | 83 |
| | 84 |
| | 85 |
| | 86 |
| | 87 |
| | 88 |
| | 89 |
| | 90 |
| | 91 |
| | 92 |
| | 93 |
| | 94 |
| | 95 |
| | 96 |
| | 97 |
| | 98 |
| | 99 |
| | 100 |

TAVOLA 1. — MOVIMENTO NATURALE

A) Nelle Provincie, nei Com

| N. ordine progressivo | PROVINCIE E COMPARTIMENTI | POPOLAZIONE RESIDENTE CALCOLATA ALLA METÀ DELL' ANNO 1937 (a) | MATRIMONI | | IN COM- PLESSO | NATI VIVI | | | | | | | |
|-----------------------|---------------------------------|---|---------------|------------------|----------------------|---------------|----------------|-------------------|--|---------------|----------------|-------------------|--|
| | | | totale | di cui civili | | MASCHI | | | | FEMMINE | | | |
| | | | | | | totale | le- gittimi | illegittimi | | totale | le- gittime | illegittime | |
| | | | | | | | | ricono- sciuti | non ricono- sciuti e di fi- liazione ignota | | | ricono- sciute | non ricono- sciute e di fi- liazione ignota |
| 1 | Alessandria | 490 453 | 4 182 | 26 | 6 106 | 3 177 | 3 081 | 76 | 20 | 3 019 | 2 943 | 62 | 14 |
| 2 | Aosta | 226 715 | 1 853 | 12 | 3 512 | 1 765 | 1 631 | 126 | 8 | 1 747 | 1 622 | 117 | 8 |
| 3 | Asti | 242 021 | 2 214 | 4 | 3 373 | 1 695 | 1 666 | 24 | 5 | 1 678 | 1 660 | 15 | 3 |
| 4 | Cuneo | 605 112 | 4 732 | 7 | 11 177 | 5 739 | 5 567 | 119 | 53 | 5 438 | 5 263 | 112 | 63 |
| 5 | Novara | 397 353 | 3 376 | 4 | 6 145 | 3 139 | 2 971 | 148 | 20 | 3 006 | 2 872 | 114 | 20 |
| 6 | Torino | 1 189 249 | 10 319 | 158 | 16 966 | 8 718 | 8 245 | 440 | 33 | 8 248 | 7 736 | 426 | 36 |
| 7 | Vercelli | 365 873 | 2 991 | 14 | 4 842 | 2 506 | 2 400 | 89 | 17 | 2 336 | 2 235 | 91 | 10 |
| | Piemonte | 3 516 776 | 29 667 | 225 | 52 211 | 26 739 | 25 561 | 1 022 | 156 | 25 472 | 24 381 | 937 | 154 |
| 8 | Genova | 876 283 | 6 822 | 128 | 11 794 | 6 144 | 5 737 | 339 | 68 | 5 650 | 5 296 | 297 | 57 |
| 9 | Imperia | 159 898 | 1 195 | 17 | 2 257 | 1 163 | 1 087 | 61 | 15 | 1 094 | 1 029 | 53 | 12 |
| 10 | La Spezia | 225 286 | 1 907 | 20 | 3 945 | 1 991 | 1 898 | 88 | 5 | 1 954 | 1 864 | 82 | 8 |
| 11 | Savona | 223 058 | 1 921 | 17 | 3 594 | 1 823 | 1 718 | 68 | 37 | 1 771 | 1 677 | 65 | 29 |
| | Liguria | 1 484 525 | 11 845 | 182 | 21 590 | 11 121 | 10 440 | 556 | 125 | 10 469 | 9 866 | 497 | 106 |
| 12 | Bergamo | 605 132 | 5 996 | 11 | 17 585 | 8 961 | 8 819 | 16 | 126 | 8 624 | 8 467 | 31 | 126 |
| 13 | Brescia | 749 541 | 7 039 | 15 | 20 235 | 10 370 | 10 050 | 315 | 5 | 9 865 | 9 632 | 231 | 2 |
| 14 | Como | 502 026 | 4 294 | 13 | 9 614 | 4 950 | 4 853 | 91 | 1 | 4 664 | 4 553 | 110 | 1 |
| 15 | Cremona | 367 211 | 3 146 | 5 | 7 800 | 4 065 | 3 920 | 92 | 53 | 3 735 | 3 590 | 105 | 40 |
| 16 | Mantova | 406 232 | 3 313 | 30 | 7 900 | 4 056 | 3 646 | 405 | 5 | 3 844 | 3 443 | 388 | 13 |
| 17 | Milano | 2 221 823 | 20 382 | 357 | 40 499 | 20 645 | 19 749 | 803 | 93 | 19 854 | 18 957 | 808 | 89 |
| 18 | Pavia | 493 312 | 4 044 | 7 | 6 956 | 3 600 | 3 485 | 87 | 28 | 3 356 | 3 223 | 108 | 25 |
| 19 | Sondrio | 143 429 | 1 128 | 1 | 3 633 | 1 852 | 1 780 | 66 | 6 | 1 781 | 1 697 | 79 | 5 |
| 20 | Varese | 401 175 | 3 665 | 9 | 6 804 | 3 401 | 3 309 | 83 | 9 | 3 403 | 3 319 | 77 | 7 |
| | Lombardia | 5 889 931 | 53 007 | 448 | 121 026 | 61 900 | 59 616 | 1 958 | 326 | 59 126 | 56 881 | 1 937 | 308 |
| 21 | Bolzano | 236 998 | 1 934 | 24 | 6 591 | 3 420 | 3 002 | 413 | 5 | 3 171 | 2 795 | 375 | 1 |
| 22 | Trento | 390 298 | 2 862 | 5 | 7 434 | 3 748 | 3 598 | 139 | 11 | 3 736 | 3 574 | 153 | 9 |
| | Venezia Tridentina .. | 677 296 | 4 796 | 29 | 14 075 | 7 168 | 6 600 | 552 | 16 | 6 907 | 6 369 | 528 | 10 |
| 23 | Belluno | 216 518 | 1 761 | 18 | 4 179 | 2 190 | 2 073 | 111 | 6 | 1 989 | 1 901 | 84 | 4 |
| 24 | Friuli (Udine) | 724 624 | 6 572 | 39 | 14 906 | 7 662 | 7 257 | 394 | 11 | 7 244 | 6 899 | 337 | 8 |
| 25 | Padova | 670 240 | 5 792 | 86 | 16 879 | 8 531 | 8 198 | 286 | 97 | 8 298 | 7 836 | 331 | 131 |
| 26 | Rovigo | 337 862 | 3 074 | 91 | 9 220 | 4 721 | 4 259 | 427 | 35 | 4 499 | 4 051 | 409 | 39 |
| 27 | Treviso | 573 718 | 4 891 | 10 | 13 794 | 6 985 | 6 804 | 125 | 56 | 6 800 | 6 628 | 129 | 52 |
| 28 | Venezia | 641 399 | 5 127 | 105 | 16 622 | 8 527 | 8 100 | 313 | 109 | 8 095 | 7 653 | 367 | 75 |
| 29 | Verona | 588 811 | 5 111 | 27 | 13 026 | 6 699 | 6 477 | 191 | 31 | 6 327 | 6 116 | 185 | 26 |
| 30 | Vicenza | 562 412 | 4 914 | 30 | 13 785 | 7 012 | 6 841 | 129 | 42 | 6 773 | 6 607 | 126 | 40 |
| | Veneto | 4 315 584 | 37 152 | 406 | 102 411 | 52 377 | 50 009 | 1 981 | 387 | 50 034 | 47 691 | 1 968 | 375 |
| 31 | Carnaro (Fiume) | 111 668 | 863 | 21 | 2 136 | 1 053 | 961 | 92 | — | 1 083 | 975 | 104 | 4 |
| 32 | Gorizia | 200 861 | 1 318 | 3 | 3 866 | 1 999 | 1 818 | 175 | 6 | 1 867 | 1 672 | 189 | 6 |
| 33 | Istria (Pola) | 295 736 | 2 855 | 26 | 6 517 | 3 305 | 3 121 | 171 | 13 | 3 212 | 3 040 | 163 | 9 |
| 34 | Trieste | 355 814 | 3 058 | 86 | 5 742 | 3 002 | 2 693 | 283 | 26 | 2 740 | 2 432 | 282 | 26 |
| 35 | Zara | 23 024 | 170 | 3 | 850 | 419 | 400 | 12 | 7 | 431 | 407 | 18 | 6 |
| | Venezia G. e Zara .. | 987 103 | 8 264 | 139 | 19 111 | 9 778 | 8 993 | 733 | 52 | 9 333 | 8 526 | 756 | 51 |
| 36 | Bologna | 724 373 | 6 443 | 93 | 11 728 | 6 016 | 5 506 | 424 | 86 | 5 712 | 5 230 | 397 | 85 |
| 37 | Ferrara | 383 120 | 3 807 | 110 | 8 519 | 4 368 | 3 662 | 685 | 21 | 4 151 | 3 545 | 596 | 10 |
| 38 | Forlì | 448 771 | 4 715 | 266 | 10 438 | 5 364 | 5 209 | 133 | 17 | 5 074 | 4 959 | 102 | 13 |
| 39 | Modena | 467 867 | 4 171 | 53 | 9 451 | 4 871 | 4 536 | 291 | 44 | 4 580 | 4 232 | 304 | 44 |
| 40 | Parma | 381 511 | 3 537 | 27 | 6 851 | 3 546 | 3 327 | 162 | 57 | 3 305 | 3 098 | 156 | 48 |
| 41 | Ravenna | 294 514 | 2 239 | 8 | 5 335 | 2 726 | 2 554 | 129 | 43 | 2 609 | 2 407 | 156 | 46 |
| 42 | Ravenna | 279 547 | 2 528 | 141 | 4 516 | 2 347 | 2 270 | 63 | 14 | 2 169 | 2 100 | 49 | 20 |
| 43 | Reggio nell'Emilia .. | 376 009 | 3 323 | 45 | 7 384 | 3 704 | 3 507 | 214 | 43 | 3 620 | 3 356 | 194 | 70 |
| | Emilia | 3 355 712 | 30 813 | 743 | 64 222 | 33 002 | 30 571 | 2 106 | 325 | 31 220 | 28 927 | 1 957 | 336 |
| 44 | Arezzo | 316 738 | 3 165 | 13 | 6 361 | 3 269 | 3 183 | 86 | 50 | 3 092 | 3 030 | 21 | 41 |
| 45 | Firenze | 859 054 | 8 118 | 83 | 12 997 | 6 699 | 6 464 | 156 | 79 | 6 298 | 6 040 | 152 | 106 |
| 46 | Grosseto | 188 463 | 1 865 | 29 | 3 633 | 1 844 | 1 788 | 49 | 7 | 1 789 | 1 734 | 46 | 9 |
| 47 | Livorno | 253 474 | 2 210 | 79 | 4 306 | 2 227 | 2 134 | 84 | 9 | 2 079 | 1 993 | 80 | 6 |
| 48 | Lucca | 353 080 | 2 981 | 19 | 6 376 | 3 306 | 3 209 | 45 | 52 | 3 070 | 2 989 | 31 | 5 |
| 49 | Massa e Carrara | 196 902 | 1 848 | 6 | 4 217 | 2 141 | 2 091 | 43 | 7 | 2 076 | 2 007 | 53 | 16 |
| 50 | Pisa | 342 231 | 2 861 | 22 | 5 708 | 2 950 | 2 880 | 51 | 19 | 2 758 | 2 682 | 48 | 28 |
| 51 | Pistoia | 211 571 | 1 932 | 17 | 3 751 | 1 910 | 1 851 | 49 | 10 | 1 841 | 1 777 | 54 | 10 |
| 52 | Siena | 268 697 | 2 456 | 17 | 4 423 | 2 280 | 2 210 | 61 | 9 | 2 148 | 2 083 | 54 | 11 |
| | Toscana | 2 990 210 | 27 436 | 285 | 51 777 | 26 626 | 25 810 | 574 | 242 | 25 151 | 24 335 | 539 | 277 |

(a) Tenuto conto delle variazioni territoriali effettuate a tutto il 31 dicembre 1937.

DELLA POPOLAZIONE NELL'ANNO 1937.

partimenti e nel Regno.

| IN COM- PLESSO | NATI MORTI | | | | | | MORTI | | | | | | ECCEDENZA NATI VIVI | | | N. ordi- ne pro- gres- sivo |
|----------------------|--------------|----------------|--|--------------|----------------|--|---------------|---------------|---------------|-------------------------------|--------------|--------------|------------------------|---------------|---------------|--|
| | MASCHI | | | FEMMINE | | | in complesso | | | di cui nel 1° anno di vita | | | M F | M | F | |
| | totale | legitti- mi | illegiti- mi e di fi- liazione ignota | totale | legitti- me | illegiti- me e di fi- liazione ignota | M | F | M | F | M | F | | | | |
| | | | | | | | | | | | | | M | F | M | |
| 187 | 88 | 83 | 5 | 99 | 95 | 4 | 6 635 | 3 526 | 3 109 | 387 | 214 | 173 | - 439 | - 349 | - 90 | 1 |
| 92 | 50 | 42 | 8 | 42 | 36 | 6 | 3 938 | 2 009 | 1 929 | 307 | 179 | 128 | - 426 | - 244 | - 141 | 2 |
| 95 | 56 | 53 | 3 | 39 | 39 | - | 3 220 | 1 633 | 1 537 | 228 | 135 | 93 | 153 | 12 | 141 | 3 |
| 366 | 208 | 200 | 8 | 158 | 150 | 8 | 8 799 | 4 571 | 4 228 | 1 156 | 632 | 524 | 2 378 | 1 168 | 1 210 | 4 |
| 156 | 92 | 86 | 6 | 64 | 58 | 6 | 5 711 | 2 949 | 2 762 | 489 | 274 | 215 | 434 | 190 | 244 | 5 |
| 484 | 240 | 220 | 20 | 244 | 224 | 20 | 16 626 | 8 438 | 8 188 | 1 326 | 760 | 566 | 340 | 280 | 60 | 6 |
| 147 | 91 | 85 | 6 | 56 | 54 | 2 | 5 110 | 2 490 | 2 620 | 365 | 226 | 139 | - 268 | - 16 | - 284 | 7 |
| 1 527 | 825 | 769 | 56 | 702 | 656 | 46 | 50 039 | 25 666 | 24 373 | 4 258 | 2 420 | 1 838 | 2 172 | 1 073 | 1 099 | |
| 383 | 223 | 204 | 19 | 160 | 145 | 15 | 11 160 | 5 835 | 5 325 | 830 | 472 | 358 | 634 | 309 | 325 | 8 |
| 54 | 49 | 44 | 5 | 35 | 34 | 1 | 2 168 | 1 175 | 993 | 161 | 97 | 64 | 89 | - 12 | 101 | 9 |
| 110 | 66 | 63 | 3 | 44 | 42 | 2 | 2 432 | 1 357 | 1 125 | 238 | 133 | 105 | 1 463 | 634 | 829 | 10 |
| 111 | 61 | 56 | 5 | 50 | 47 | 3 | 2 499 | 1 232 | 1 217 | 215 | 127 | 88 | 1 095 | 541 | 554 | 11 |
| 688 | 399 | 367 | 32 | 289 | 268 | 21 | 18 309 | 9 649 | 8 660 | 1 444 | 829 | 615 | 3 281 | 1 472 | 1 809 | |
| 446 | 253 | 248 | 5 | 193 | 185 | 8 | 11 100 | 5 534 | 5 516 | 3 248 | 1 749 | 1 499 | 6 485 | 3 377 | 3 108 | 12 |
| 497 | 264 | 247 | 17 | 233 | 223 | 10 | 12 489 | 6 477 | 6 012 | 2 312 | 1 565 | 1 247 | 7 746 | 3 893 | 3 853 | 13 |
| 278 | 160 | 152 | 8 | 118 | 118 | - | 7 807 | 4 055 | 3 752 | 1 351 | 736 | 615 | 1 807 | 805 | 912 | 14 |
| 213 | 118 | 114 | 4 | 95 | 93 | 2 | 5 433 | 2 855 | 2 578 | 776 | 438 | 338 | 2 367 | 1 210 | 1 157 | 15 |
| 212 | 108 | 94 | 14 | 104 | 86 | 18 | 4 828 | 2 551 | 2 277 | 641 | 358 | 283 | 3 072 | 1 505 | 1 567 | 16 |
| 938 | 532 | 501 | 31 | 406 | 381 | 25 | 29 319 | 15 475 | 13 844 | 4 592 | 2 540 | 2 052 | 11 180 | 5 170 | 6 010 | 17 |
| 137 | 99 | 95 | 4 | 88 | 83 | 5 | 6 608 | 3 477 | 3 131 | 572 | 333 | 239 | 348 | 123 | 225 | 18 |
| 81 | 43 | 41 | 2 | 38 | 35 | 3 | 2 285 | 1 178 | 1 107 | 377 | 208 | 169 | 1 348 | 674 | 674 | 19 |
| 159 | 92 | 90 | 2 | 67 | 65 | 2 | 5 355 | 2 739 | 2 616 | 670 | 369 | 301 | 1 449 | 662 | 737 | 20 |
| 3 011 | 1 669 | 1 582 | 87 | 1 342 | 1 269 | 73 | 85 224 | 44 391 | 40 833 | 15 039 | 8 296 | 6 743 | 35 802 | 17 509 | 18 293 | |
| 156 | 84 | 73 | 11 | 72 | 61 | 11 | 4 142 | 2 186 | 1 956 | 823 | 473 | 355 | 2 449 | 1 234 | 1 215 | 21 |
| 214 | 109 | 104 | 5 | 105 | 100 | 5 | 5 736 | 2 860 | 2 376 | 661 | 355 | 306 | 1 748 | 888 | 860 | 22 |
| 370 | 193 | 177 | 16 | 177 | 161 | 16 | 9 878 | 5 046 | 4 832 | 1 489 | 828 | 661 | 4 197 | 2 122 | 2 075 | |
| 80 | 44 | 39 | 5 | 36 | 29 | 7 | 3 103 | 1 523 | 1 580 | 359 | 215 | 144 | 1 076 | 667 | 409 | 23 |
| 318 | 163 | 152 | 11 | 155 | 145 | 10 | 9 008 | 4 693 | 4 315 | 1 094 | 644 | 450 | 5 898 | 2 969 | 2 929 | 24 |
| 359 | 183 | 168 | 15 | 176 | 166 | 10 | 7 571 | 3 944 | 3 627 | 1 434 | 772 | 662 | 9 308 | 4 637 | 4 671 | 25 |
| 264 | 152 | 126 | 26 | 112 | 99 | 13 | 3 865 | 2 068 | 1 797 | 907 | 489 | 418 | 5 355 | 2 653 | 2 702 | 26 |
| 231 | 166 | 162 | 4 | 115 | 111 | 4 | 4 369 | 3 309 | 3 060 | 931 | 513 | 418 | 7 425 | 3 676 | 3 749 | 27 |
| 340 | 188 | 172 | 16 | 152 | 144 | 8 | 7 253 | 3 762 | 3 491 | 1 320 | 735 | 585 | 9 369 | 4 765 | 4 604 | 28 |
| 310 | 185 | 179 | 6 | 125 | 118 | 7 | 7 377 | 3 843 | 3 534 | 1 153 | 672 | 481 | 5 649 | 2 856 | 2 793 | 29 |
| 259 | 134 | 131 | 3 | 125 | 119 | 6 | 6 937 | 3 514 | 3 423 | 1 100 | 585 | 515 | 6 843 | 3 498 | 3 350 | 30 |
| 2 211 | 1 215 | 1 129 | 86 | 996 | 931 | 65 | 51 433 | 26 656 | 24 827 | 8 298 | 4 625 | 3 673 | 50 928 | 25 721 | 25 207 | |
| 68 | 44 | 38 | 6 | 24 | 20 | 4 | 1 473 | 732 | 741 | 202 | 107 | 95 | 663 | 321 | 342 | 31 |
| 95 | 51 | 39 | 12 | 44 | 37 | 7 | 2 890 | 1 509 | 1 381 | 346 | 192 | 154 | 976 | 490 | 456 | 32 |
| 169 | 90 | 82 | 8 | 79 | 71 | 8 | 4 235 | 2 252 | 1 983 | 799 | 430 | 369 | 2 282 | 1 053 | 1 229 | 33 |
| 163 | 98 | 83 | 15 | 65 | 55 | 10 | 4 627 | 2 508 | 2 119 | 517 | 294 | 223 | 1 115 | 494 | 621 | 34 |
| 27 | 13 | 13 | - | 14 | 14 | - | 421 | 211 | 210 | 78 | 44 | 34 | 429 | 208 | 221 | 35 |
| 522 | 296 | 255 | 41 | 226 | 197 | 29 | 13 646 | 7 212 | 6 434 | 1 942 | 1 067 | 875 | 5 465 | 2 566 | 2 899 | |
| 267 | 159 | 141 | 18 | 108 | 97 | 11 | 9 113 | 4 828 | 4 285 | 840 | 468 | 372 | 2 615 | 1 188 | 1 427 | 36 |
| 238 | 138 | 116 | 22 | 100 | 83 | 17 | 4 020 | 2 162 | 1 858 | 686 | 408 | 278 | 4 489 | 2 206 | 2 293 | 37 |
| 247 | 141 | 135 | 6 | 108 | 97 | 9 | 5 804 | 3 021 | 2 783 | 998 | 544 | 454 | 4 634 | 2 343 | 2 291 | 38 |
| 248 | 133 | 115 | 18 | 115 | 103 | 12 | 5 599 | 3 008 | 2 593 | 895 | 540 | 355 | 3 852 | 1 865 | 1 987 | 39 |
| 184 | 109 | 101 | 8 | 75 | 68 | 7 | 4 670 | 2 511 | 2 159 | 518 | 289 | 229 | 2 181 | 1 035 | 1 146 | 40 |
| 160 | 85 | 76 | 9 | 75 | 70 | 5 | 3 713 | 2 026 | 1 687 | 424 | 251 | 173 | 1 622 | 700 | 922 | 41 |
| 110 | 65 | 61 | 4 | 45 | 39 | 6 | 3 468 | 1 811 | 1 657 | 307 | 170 | 137 | 1 048 | 536 | 512 | 42 |
| 192 | 104 | 100 | 4 | 88 | 80 | 8 | 4 633 | 2 488 | 2 145 | 647 | 361 | 286 | 2 751 | 1 276 | 1 475 | 43 |
| 1 646 | 934 | 845 | 89 | 712 | 637 | 75 | 41 020 | 21 853 | 19 167 | 5 315 | 3 031 | 2 284 | 23 202 | 11 149 | 12 053 | |
| 185 | 109 | 104 | 5 | 76 | 75 | 1 | 4 096 | 2 221 | 1 875 | 521 | 299 | 222 | 2 265 | 1 048 | 1 217 | 44 |
| 357 | 196 | 179 | 17 | 161 | 151 | 10 | 10 644 | 5 599 | 5 045 | 753 | 389 | 364 | 2 353 | 1 100 | 1 253 | 45 |
| 110 | 68 | 62 | 6 | 42 | 40 | 2 | 1 947 | 1 073 | 874 | 231 | 126 | 105 | 1 686 | 771 | 915 | 46 |
| 108 | 60 | 57 | 3 | 48 | 43 | 5 | 3 039 | 1 649 | 1 390 | 219 | 129 | 90 | 1 267 | 578 | 689 | 47 |
| 207 | 119 | 113 | 6 | 88 | 86 | 2 | 4 359 | 2 173 | 2 186 | 420 | 241 | 179 | 2 017 | 1 133 | 884 | 48 |
| 141 | 82 | 80 | 2 | 59 | 57 | 2 | 2 316 | 1 245 | 1 071 | 350 | 198 | 152 | 1 901 | 896 | 1 005 | 49 |
| 139 | 77 | 75 | 2 | 62 | 61 | 1 | 4 264 | 2 265 | 1 999 | 320 | 196 | 124 | 1 444 | 685 | 759 | 50 |
| 80 | 48 | 45 | 3 | 32 | 31 | 1 | 2 618 | 1 346 | 1 272 | 241 | 141 | 100 | 1 133 | 564 | 569 | 51 |
| 144 | 88 | 6 | 2 | 56 | 54 | 2 | 3 452 | 1 822 | 1 630 | 333 | 198 | 135 | 976 | 458 | 518 | 52 |
| 1 471 | 847 | 801 | 46 | 624 | 598 | 26 | 36 735 | 19 393 | 17 342 | 3 388 | 1 917 | 1 471 | 15 042 | 7 233 | 7 809 | |

Segue TAVOLA I. — MOVIMENTO NATURALE

Segue A) Nelle Provincie, nei Com

| N. ordine progressivo | PROVINCIE E COMPARTIMENTI | POPOLAZIONE RESIDENTE CALCOLATA ALLA META DELL' ANNO 1937 (a) | MATRIMONI | | NATI VIVI | | | | | | | | |
|-----------------------|------------------------------|---|----------------|---------------|----------------|----------------|----------------|----------------|---|----------------|----------------|----------------|---|
| | | | totale | di cui civili | IN COM- PLESSO | MASCHI | | | | FEMMINE | | | |
| | | | | | | totale | le- gittimi | illegittimi | | totale | le- gittime | illegittime | |
| | | | | | | | | ricono- sciuti | non ricono- sciuti e di filiazione ignota | | | ricono- sciute | non ricono- sciute e di filiazione ignota |
| 53 | Ancona..... | 375 054 | 3 469 | 41 | 7 986 | 4 169 | 4 061 | 46 | 62 | 3 817 | 3 726 | 37 | 54 |
| 54 | Ascoli Piceno..... | 306 478 | 2 825 | 33 | 7 377 | 3 822 | 3 712 | 57 | 53 | 3 555 | 3 482 | 37 | 26 |
| 55 | Macerata..... | 291 283 | 2 818 | 9 | 6 841 | 3 528 | 3 457 | 50 | 21 | 3 313 | 3 241 | 52 | 30 |
| 56 | Pesaro e Urbino..... | 313 507 | 2 983 | 52 | 7 422 | 3 807 | 3 717 | 75 | 15 | 3 615 | 3 524 | 79 | 12 |
| | Marche..... | 1 286 322 | 12 095 | 135 | 29 626 | 15 326 | 14 947 | 228 | 151 | 14 300 | 13 973 | 205 | 122 |
| 57 | Perugia..... | 537 867 | 6 044 | 65 | 11 906 | 6 086 | 5 886 | 136 | 64 | 5 820 | 5 599 | 146 | 75 |
| 58 | Terni..... | 194 145 | 1 872 | 17 | 4 004 | 2 024 | 1 941 | 59 | 24 | 1 980 | 1 901 | 48 | 31 |
| | Umbria..... | 732 012 | 7 916 | 82 | 15 910 | 8 110 | 7 827 | 195 | 88 | 7 800 | 7 500 | 194 | 106 |
| 59 | Frosinone..... | 446 421 | 4 207 | 31 | 12 113 | 6 286 | 6 157 | 96 | 33 | 5 827 | 5 699 | 103 | 25 |
| 60 | Littoria..... | 243 900 | 2 187 | 242 | 7 422 | 3 848 | 3 717 | 118 | 13 | 3 574 | 3 439 | 123 | 12 |
| 61 | Rieti..... | 175 766 | 1 481 | 33 | 3 924 | 2 041 | 1 990 | 46 | 5 | 1 883 | 1 847 | 30 | 6 |
| 62 | Roma..... | 1 610 924 | 13 676 | 204 | 36 118 | 18 581 | 17 086 | 1 096 | 399 | 17 537 | 16 127 | 977 | 493 |
| 63 | Viterbo..... | 237 736 | 2 090 | 17 | 4 872 | 2 441 | 2 394 | 26 | 21 | 2 431 | 2 375 | 29 | 27 |
| | Lazio..... | 2 714 837 | 23 641 | 527 | 64 449 | 33 197 | 31 344 | 1 382 | 471 | 31 252 | 29 487 | 1 262 | 503 |
| 64 | Aquila degli Abruzzi. | 365 930 | 2 965 | 17 | 8 846 | 4 569 | 4 470 | 34 | 65 | 4 277 | 4 175 | 26 | 76 |
| 65 | Campobasso..... | 402 255 | 3 335 | 62 | 11 350 | 5 794 | 5 675 | 103 | 11 | 5 556 | 5 407 | 77 | 12 |
| 66 | Chieti..... | 378 138 | 3 091 | 29 | 10 294 | 5 311 | 5 123 | 152 | 36 | 4 983 | 4 812 | 129 | 42 |
| 67 | Pescara..... | 216 083 | 1 785 | 20 | 5 845 | 3 056 | 2 924 | 57 | 75 | 2 789 | 2 677 | 50 | 62 |
| 68 | Teramo..... | 251 700 | 2 194 | 9 | 6 992 | 3 576 | 3 412 | 157 | 7 | 3 416 | 3 235 | 176 | 5 |
| | Abruzzi e Molise..... | 1 614 111 | 13 370 | 137 | 43 327 | 22 306 | 21 604 | 508 | 194 | 21 021 | 20 366 | 458 | 197 |
| 69 | Avellino..... | 456 957 | 3 806 | 44 | 14 339 | 7 437 | 7 231 | 133 | 68 | 6 902 | 6 697 | 129 | 76 |
| 70 | Benevento..... | 354 565 | 3 335 | 33 | 10 350 | 5 242 | 5 106 | 102 | 34 | 5 108 | 4 988 | 76 | 44 |
| 71 | Napoli..... | 2 218 474 | 19 904 | 582 | 61 485 | 31 375 | 30 155 | 674 | 546 | 30 110 | 28 931 | 634 | 545 |
| 72 | Salerno..... | 715 637 | 6 138 | 27 | 20 911 | 10 677 | 10 319 | 294 | 64 | 10 234 | 9 939 | 236 | 56 |
| | Campània..... | 3 745 683 | 33 183 | 686 | 107 085 | 54 731 | 52 819 | 1 203 | 712 | 52 354 | 50 555 | 1 075 | 724 |
| 73 | Bari..... | 1 019 489 | 8 460 | 16 | 31 381 | 16 061 | 15 683 | 274 | 104 | 15 320 | 14 983 | 249 | 38 |
| 74 | Brindisi..... | 257 862 | 2 071 | 2 | 7 446 | 3 770 | 3 627 | 105 | 38 | 3 676 | 3 527 | 103 | 46 |
| 75 | Foggia..... | 530 592 | 4 505 | 28 | 17 135 | 8 836 | 8 668 | 108 | 60 | 8 299 | 8 157 | 89 | 51 |
| 76 | Ionio (Taranto)..... | 332 324 | 2 666 | 7 | 10 723 | 5 506 | 5 294 | 153 | 54 | 5 222 | 5 007 | 168 | 41 |
| 77 | Lecce..... | 531 389 | 4 252 | 4 | 15 417 | 7 797 | 7 593 | 153 | 51 | 7 620 | 7 425 | 140 | 51 |
| | Puglia..... | 2 671 656 | 21 954 | 57 | 82 107 | 41 970 | 40 865 | 798 | 307 | 40 137 | 39 099 | 747 | 291 |
| 78 | Matera..... | 168 945 | 1 374 | 13 | 5 695 | 2 946 | 2 892 | 47 | 7 | 2 749 | 2 691 | 46 | 17 |
| 79 | Potenza..... | 382 082 | 3 236 | 58 | 12 706 | 6 558 | 6 390 | 127 | 41 | 6 148 | 5 996 | 110 | 41 |
| | Lucania..... | 551 027 | 4 610 | 71 | 18 401 | 9 504 | 9 282 | 174 | 48 | 8 897 | 8 687 | 156 | 56 |
| 80 | Catanzaro..... | 613 751 | 5 352 | 443 | 19 089 | 9 756 | 9 333 | 376 | 47 | 9 333 | 8 832 | 390 | 61 |
| 81 | Cosenza..... | 594 222 | 4 964 | 241 | 17 592 | 8 958 | 8 507 | 389 | 62 | 8 634 | 8 166 | 403 | 61 |
| 82 | Reggio di Calabria... | 582 858 | 4 511 | 221 | 16 360 | 8 472 | 8 015 | 321 | 136 | 7 938 | 7 469 | 228 | 19 |
| | Calàbria..... | 1 790 831 | 14 827 | 905 | 53 041 | 27 136 | 25 855 | 1 086 | 245 | 25 855 | 24 517 | 1 021 | 311 |
| 83 | Agrigento..... | 422 745 | 3 809 | 165 | 12 284 | 6 345 | 6 263 | 51 | 31 | 5 939 | 5 861 | 42 | 31 |
| 84 | Caltanissetta..... | 258 031 | 2 351 | 137 | 7 688 | 3 970 | 3 908 | 52 | 10 | 3 718 | 3 655 | 53 | 11 |
| 85 | Catania..... | 716 140 | 6 094 | 21 | 17 981 | 9 307 | 8 982 | 206 | 119 | 8 674 | 8 355 | 205 | 11 |
| 86 | Enna..... | 220 370 | 1 964 | 2 | 6 419 | 3 304 | 3 241 | 43 | 20 | 3 115 | 3 060 | 36 | 1 |
| 87 | Messina..... | 629 797 | 4 855 | 51 | 14 396 | 7 361 | 6 926 | 146 | 289 | 7 035 | 6 607 | 130 | 29 |
| 88 | Palermo..... | 899 284 | 8 077 | 48 | 23 189 | 12 003 | 11 680 | 220 | 103 | 11 186 | 10 900 | 191 | 9 |
| 89 | Ragusa..... | 224 685 | 2 113 | 10 | 5 099 | 2 686 | 2 634 | 27 | 25 | 2 413 | 2 371 | 22 | 2 |
| 90 | Siracusa..... | 279 718 | 2 258 | 3 | 6 686 | 3 461 | 3 324 | 107 | 30 | 3 225 | 3 083 | 111 | 3 |
| 91 | Trapani..... | 379 315 | 3 354 | 1 | 8 988 | 4 629 | 4 542 | 71 | 16 | 4 359 | 4 278 | 64 | 1 |
| | Sicilia..... | 4 030 085 | 34 875 | 438 | 102 730 | 53 066 | 51 500 | 923 | 643 | 49 664 | 48 170 | 854 | 64 |
| 92 | Cagliari..... | 515 838 | 3 977 | 101 | 14 721 | 7 727 | 7 397 | 290 | 40 | 6 994 | 6 729 | 242 | 2 |
| 93 | Nuoro..... | 226 747 | 1 691 | 47 | 5 915 | 3 080 | 2 990 | 84 | 6 | 2 835 | 2 760 | 69 | 2 |
| 94 | Sassari..... | 305 929 | 2 100 | 44 | 8 132 | 4 193 | 4 039 | 126 | 28 | 3 939 | 3 796 | 122 | 2 |
| | Sardegna..... | 1 048 564 | 7 768 | 192 | 28 768 | 15 000 | 14 426 | 500 | 74 | 13 768 | 13 285 | 483 | 5 |
| | REGNO... | 43 492 265 | 377 219 | 5 687 | 991 867 | 509 107 | 488 061 | 16 484 | 4 562 | 482 760 | 462 615 | 15 524 | 4 62 |

(a) Cfr. a nota a a pag. 2.

DELLA POPOLAZIONE NELL'ANNO 1937.

partimenti e nel Regno.

| IN COM- PLESSO | NATI MORTI | | | | | | MORTI | | | | | | ECCEDENZA NATI VIVI | | | N. ordi- ne pro- gres- sivo |
|----------------------|---------------|---------------|--|---------------|---------------|--|----------------|----------------|----------------|-------------------------------|---------------|---------------|------------------------|----------------|----------------|--|
| | MASCHI | | | FEMMINE | | | in complesso | | | di cui nel 1° anno di vita | | | NATI VIVI | | | |
| | totale | legittimi | illegittimi e di filiazione ignota | totale | legittime | illegittime e di filiazione ignota | M | F | M | F | M | F | M | F | M | |
| 223 | 127 | 120 | 7 | 96 | 92 | 4 | 4 459 | 2 307 | 2 152 | 517 | 295 | 222 | 3 527 | 1 862 | 1 665 | 53 |
| 218 | 120 | 118 | 2 | 98 | 97 | 1 | 3 769 | 1 916 | 1 853 | 507 | 317 | 250 | 3 608 | 1 906 | 1 702 | 54 |
| 197 | 110 | 108 | 2 | 87 | 84 | 3 | 3 765 | 1 928 | 1 837 | 489 | 285 | 204 | 3 076 | 1 600 | 1 476 | 55 |
| 259 | 141 | 136 | 5 | 112 | 106 | 6 | 4 660 | 2 525 | 2 135 | 936 | 536 | 400 | 2 762 | 1 282 | 1 480 | 56 |
| 891 | 498 | 482 | 16 | 393 | 379 | 14 | 16 653 | 8 676 | 7 977 | 2 509 | 1 433 | 1 076 | 12 973 | 6 650 | 6 323 | |
| 496 | 276 | 264 | 12 | 220 | 209 | 11 | 7 234 | 3 850 | 3 384 | 1 020 | 573 | 447 | 4 672 | 2 236 | 2 436 | 57 |
| 155 | 80 | 75 | 5 | 75 | 72 | 3 | 2 412 | 1 317 | 1 095 | 300 | 175 | 125 | 1 592 | 707 | 885 | 58 |
| 651 | 356 | 339 | 17 | 295 | 281 | 14 | 9 646 | 5 167 | 4 479 | 1 320 | 748 | 572 | 6 264 | 2 943 | 3 321 | |
| 478 | 257 | 250 | 7 | 221 | 218 | 3 | 6 426 | 3 172 | 3 254 | 1 535 | 800 | 735 | 5 687 | 3 114 | 2 573 | 59 |
| 275 | 149 | 143 | 6 | 126 | 125 | 1 | 2 756 | 1 403 | 1 363 | 686 | 354 | 332 | 4 656 | 2 445 | 2 211 | 60 |
| 153 | 81 | 77 | 4 | 72 | 69 | 3 | 2 343 | 1 227 | 1 116 | 393 | 201 | 192 | 1 581 | 811 | 787 | 61 |
| 978 | 514 | 454 | 60 | 464 | 411 | 53 | 18 875 | 10 089 | 8 786 | 2 996 | 1 694 | 1 302 | 17 243 | 8 492 | 8 751 | 62 |
| 185 | 106 | 105 | 1 | 79 | 76 | 3 | 3 195 | 1 672 | 1 523 | 365 | 182 | 183 | 1 677 | 769 | 908 | 63 |
| 2 069 | 1 107 | 1 029 | 78 | 962 | 899 | 63 | 33 605 | 17 563 | 16 042 | 5 975 | 3 231 | 2 744 | 30 844 | 15 634 | 15 210 | |
| 396 | 208 | 196 | 12 | 188 | 181 | 7 | 5 631 | 2 834 | 2 797 | 1 138 | 612 | 526 | 3 215 | 1 735 | 1 480 | 64 |
| 482 | 268 | 263 | 5 | 214 | 209 | 5 | 7 152 | 3 446 | 3 706 | 1 636 | 871 | 765 | 4 198 | 2 348 | 1 850 | 65 |
| 475 | 252 | 243 | 9 | 223 | 217 | 6 | 5 802 | 2 825 | 2 977 | 1 289 | 680 | 609 | 4 492 | 2 488 | 2 006 | 66 |
| 321 | 180 | 175 | 5 | 141 | 134 | 7 | 2 919 | 1 489 | 1 430 | 627 | 356 | 271 | 2 926 | 1 567 | 1 359 | 67 |
| 285 | 160 | 146 | 14 | 125 | 115 | 10 | 3 654 | 1 848 | 1 806 | 725 | 364 | 301 | 3 338 | 1 728 | 1 610 | 68 |
| 1 959 | 1 068 | 1 023 | 45 | 891 | 866 | 35 | 25 158 | 12 442 | 12 716 | 5 415 | 2 883 | 2 532 | 18 169 | 9 864 | 8 305 | |
| 625 | 360 | 341 | 19 | 265 | 257 | 8 | 6 919 | 3 388 | 3 531 | 1 631 | 911 | 720 | 7 420 | 4 049 | 3 371 | 69 |
| 493 | 259 | 248 | 11 | 234 | 228 | 6 | 5 247 | 2 597 | 2 650 | 1 164 | 621 | 543 | 5 103 | 2 645 | 2 458 | 70 |
| 2 614 | 1 381 | 1 308 | 73 | 1 233 | 1 165 | 68 | 35 680 | 18 230 | 17 450 | 7 057 | 3 853 | 3 204 | 25 805 | 13 145 | 12 660 | 71 |
| 910 | 504 | 485 | 19 | 406 | 387 | 19 | 11 553 | 5 847 | 5 706 | 2 550 | 1 410 | 1 140 | 9 358 | 4 830 | 4 528 | 72 |
| 4 642 | 2 504 | 2 382 | 122 | 2 138 | 2 037 | 101 | 59 399 | 30 062 | 29 337 | 12 402 | 6 795 | 5 607 | 47 686 | 24 669 | 23 017 | |
| 1 287 | 720 | 699 | 21 | 567 | 551 | 16 | 17 466 | 8 835 | 8 631 | 4 322 | 2 320 | 2 002 | 13 915 | 7 226 | 6 689 | 73 |
| 333 | 189 | 179 | 10 | 144 | 137 | 7 | 4 091 | 2 044 | 2 047 | 987 | 504 | 483 | 3 355 | 1 726 | 1 629 | 74 |
| 657 | 372 | 364 | 8 | 285 | 277 | 8 | 8 871 | 4 466 | 4 405 | 2 534 | 1 380 | 1 154 | 8 264 | 4 370 | 3 894 | 75 |
| 414 | 246 | 232 | 14 | 168 | 161 | 7 | 5 285 | 2 745 | 2 540 | 1 564 | 855 | 709 | 5 443 | 2 761 | 2 682 | 76 |
| 605 | 340 | 327 | 13 | 265 | 258 | 7 | 9 279 | 4 788 | 4 491 | 2 348 | 1 249 | 1 099 | 6 138 | 3 009 | 3 129 | 77 |
| 3 296 | 1 867 | 1 801 | 66 | 1 429 | 1 384 | 45 | 44 992 | 22 878 | 22 114 | 11 755 | 6 308 | 5 447 | 37 115 | 19 092 | 18 023 | |
| 275 | 165 | 160 | 5 | 110 | 107 | 3 | 2 995 | 1 528 | 1 467 | 878 | 484 | 394 | 2 700 | 1 418 | 1 282 | 78 |
| 588 | 342 | 326 | 16 | 246 | 239 | 7 | 6 687 | 3 328 | 3 359 | 1 838 | 985 | 853 | 6 019 | 3 230 | 2 789 | 79 |
| 863 | 507 | 486 | 21 | 356 | 346 | 10 | 9 682 | 4 856 | 4 826 | 2 716 | 1 469 | 1 247 | 8 719 | 4 648 | 4 071 | |
| 673 | 357 | 335 | 22 | 316 | 299 | 17 | 11 041 | 5 339 | 5 702 | 2 795 | 1 428 | 1 367 | 8 048 | 4 417 | 3 631 | 80 |
| 639 | 410 | 375 | 35 | 279 | 258 | 21 | 8 669 | 4 095 | 4 574 | 1 936 | 1 037 | 949 | 8 923 | 4 863 | 4 060 | 81 |
| 689 | 362 | 337 | 25 | 327 | 299 | 28 | 9 276 | 4 620 | 4 656 | 2 110 | 1 105 | 1 005 | 7 084 | 3 852 | 3 232 | 82 |
| 2 051 | 1 129 | 1 047 | 82 | 922 | 856 | 66 | 28 986 | 14 054 | 14 932 | 6 891 | 3 570 | 3 321 | 24 055 | 13 132 | 10 923 | |
| 456 | 242 | 239 | 3 | 214 | 210 | 4 | 6 839 | 3 415 | 3 424 | 1 681 | 887 | 794 | 5 445 | 2 930 | 2 515 | 83 |
| 306 | 170 | 165 | 5 | 136 | 134 | 2 | 4 555 | 2 384 | 2 171 | 1 202 | 657 | 545 | 3 133 | 1 586 | 1 547 | 84 |
| 628 | 331 | 325 | 6 | 297 | 280 | 17 | 12 309 | 6 188 | 6 121 | 2 993 | 1 568 | 1 425 | 5 672 | 3 119 | 2 553 | 85 |
| 278 | 147 | 143 | 4 | 131 | 129 | 2 | 4 360 | 2 230 | 2 130 | 1 271 | 666 | 605 | 2 059 | 1 074 | 985 | 86 |
| 530 | 305 | 279 | 26 | 225 | 208 | 17 | 9 790 | 4 821 | 4 969 | 1 727 | 883 | 844 | 4 606 | 2 540 | 2 066 | 87 |
| 871 | 463 | 444 | 19 | 408 | 397 | 11 | 14 067 | 7 038 | 7 029 | 2 628 | 1 424 | 1 204 | 9 122 | 4 965 | 4 157 | 88 |
| 211 | 105 | 104 | 1 | 106 | 103 | 3 | 3 339 | 1 630 | 1 709 | 677 | 367 | 310 | 1 760 | 1 056 | 704 | 89 |
| 258 | 137 | 132 | 5 | 121 | 114 | 7 | 4 303 | 2 164 | 2 139 | 1 008 | 540 | 468 | 2 383 | 1 297 | 1 086 | 90 |
| 350 | 180 | 174 | 6 | 170 | 162 | 8 | 5 248 | 2 671 | 2 577 | 1 010 | 550 | 460 | 3 740 | 1 958 | 1 732 | 91 |
| 3 888 | 2 050 | 2 005 | 75 | 1 808 | 1 737 | 71 | 64 810 | 32 541 | 32 269 | 14 197 | 7 542 | 6 655 | 37 920 | 20 525 | 17 395 | |
| 428 | 248 | 237 | 11 | 180 | 161 | 19 | 8 011 | 4 192 | 3 819 | 1 732 | 936 | 796 | 6 710 | 3 535 | 3 175 | 92 |
| 195 | 97 | 93 | 4 | 98 | 90 | 8 | 3 573 | 1 871 | 1 702 | 787 | 448 | 339 | 2 342 | 1 209 | 1 133 | 93 |
| 207 | 106 | 100 | 6 | 101 | 96 | 5 | 4 571 | 2 383 | 2 188 | 1 005 | 542 | 463 | 3 561 | 1 810 | 1 751 | 94 |
| 830 | 451 | 430 | 21 | 379 | 347 | 32 | 16 155 | 8 446 | 7 709 | 3 524 | 1 926 | 1 598 | 12 613 | 6 554 | 6 059 | |
| 32 586 | 17 945 | 16 949 | 996 | 14 641 | 13 839 | 802 | 615 420 | 316 551 | 298 869 | 107 877 | 58 918 | 48 959 | 376 447 | 192 556 | 183 891 | |

Segue TAVOLA I. — MOVIMENTO NATURALE

B) Nei Comuni capi

| N. ordine progressivo | COMUNI CAPILUOGHI DI PROVINCIA | POPOLAZIONE RESIDENTE CALCOLATA ALLA META DELL'ANNO 1937 (a) | MATRIMONI | | | NATI VIVI | | | | | | | |
|-----------------------|--------------------------------|---|---------------|---------------|---------------|---------------|---------------|--------------|---|---------------|---------------|--------------|---|
| | | | totale | di cui civili | IN COMPLESSO | MASCHI | | | | FEMMINE | | | |
| | | | | | | totale | legittimi | illegittimi | | totale | legittime | illegittime | |
| | | | | | | | | riconosciuti | non riconosciuti e di filiazione ignota | | | riconosciute | non riconosciute e di filiazione ignota |
| 1 | Alessandria | 80 042 | 622 | 10 | 1 113 | 561 | 516 | 36 | 9 | 552 | 516 | 30 | 6 |
| 2 | Aosta | 24 760 | 212 | 5 | 653 | 321 | 283 | 35 | 3 | 332 | 298 | 30 | 4 |
| 3 | Asti | 49 829 | 445 | 2 | 652 | 346 | 332 | 12 | 2 | 306 | 298 | 7 | 1 |
| 4 | Cuneo | 36 160 | 243 | — | 813 | 381 | 329 | 35 | 17 | 432 | 376 | 42 | 14 |
| 5 | Novara | 63 825 | 507 | — | 997 | 518 | 453 | 47 | 18 | 479 | 423 | 36 | 15 |
| 6 | Torino | 650 179 | 5 545 | 130 | 9 366 | 4 851 | 4 495 | 333 | 23 | 4 515 | 4 174 | 308 | 33 |
| 7 | Vercelli | 39 317 | 260 | 1 | 704 | 352 | 330 | 14 | 8 | 352 | 327 | 21 | 4 |
| | Piemonte | 945 012 | 7 834 | 143 | 14 298 | 7 330 | 6 738 | 512 | 80 | 6 968 | 6 417 | 474 | 77 |
| 8 | Genova | 644 236 | 5 190 | 123 | 8 768 | 4 572 | 4 210 | 306 | 56 | 4 196 | 3 882 | 270 | 44 |
| 9 | Imperia | 29 085 | 209 | 6 | 383 | 210 | 195 | 12 | 3 | 173 | 160 | 11 | 2 |
| 10 | La Spezia | 109 416 | 890 | 13 | 1 970 | 991 | 918 | 68 | 5 | 979 | 908 | 64 | 7 |
| 11 | Savona | 66 132 | 590 | 12 | 1 114 | 566 | 509 | 34 | 23 | 548 | 499 | 30 | 19 |
| | Liguria | 848 869 | 6 879 | 154 | 12 235 | 6 339 | 5 832 | 420 | 87 | 5 896 | 5 449 | 375 | 72 |
| 12 | Bergamo | 88 318 | 761 | 3 | 2 308 | 1 199 | 1 091 | 4 | 104 | 1 107 | 992 | 8 | 107 |
| 13 | Brescia | 125 503 | 1 112 | 5 | 3 194 | 1 706 | 1 506 | 195 | 5 | 1 488 | 1 335 | 152 | 1 |
| 14 | Como | 57 243 | 482 | 5 | 1 299 | 671 | 616 | 55 | — | 628 | 560 | 68 | — |
| 15 | Cremona | 65 056 | 476 | 2 | 1 266 | 604 | 595 | 44 | 25 | 602 | 537 | 39 | 26 |
| 16 | Mantova | 40 856 | 332 | 11 | 865 | 440 | 378 | 60 | 2 | 425 | 353 | 70 | 2 |
| 17 | Milano | 1 155 919 | 10 459 | 337 | 17 620 | 9 063 | 8 273 | 700 | 90 | 8 557 | 7 799 | 674 | 84 |
| 18 | Pavia | 52 898 | 402 | 4 | 1 189 | 605 | 554 | 43 | 8 | 584 | 522 | 57 | 5 |
| 19 | Sondrio | 11 934 | 69 | — | 252 | 133 | 123 | 8 | 2 | 119 | 112 | 7 | — |
| 20 | Varese | 45 875 | 348 | — | 893 | 445 | 413 | 29 | 3 | 448 | 413 | 31 | 4 |
| | Lombardia | 1 643 602 | 14 441 | 367 | 28 884 | 14 926 | 13 549 | 1 133 | 230 | 13 958 | 12 623 | 1 106 | 220 |
| 21 | Bolzano | 50 378 | 401 | 7 | 1 093 | 580 | 440 | 139 | 1 | 513 | 405 | 108 | — |
| 22 | Trento | 56 808 | 462 | — | 1 083 | 532 | 499 | 23 | 10 | 551 | 523 | 21 | 7 |
| | Venezia Tridentina | 107 186 | 863 | 7 | 2 176 | 1 112 | 939 | 162 | 11 | 1 064 | 928 | 129 | 7 |
| 23 | Belluno | 25 690 | 161 | 1 | 591 | 331 | 285 | 41 | 5 | 260 | 237 | 22 | 1 |
| 24 | Padova | 142 204 | 1 148 | 17 | 3 096 | 1 540 | 1 374 | 98 | 68 | 1 556 | 1 363 | 94 | 9 |
| 25 | Rovigo | 40 830 | 304 | 3 | 1 091 | 550 | 497 | 27 | 26 | 541 | 496 | 18 | 2 |
| 26 | Treviso | 54 332 | 386 | — | 1 201 | 624 | 562 | 25 | 37 | 577 | 528 | 25 | 2 |
| 27 | Udine | 64 543 | 526 | 4 | 1 496 | 732 | 585 | 194 | 3 | 714 | 561 | 149 | 6 |
| 28 | Venezia | 271 449 | 1 967 | 42 | 5 231 | 2 703 | 2 529 | 90 | 84 | 2 528 | 2 362 | 105 | 6 |
| 29 | Verona | 156 054 | 1 239 | 10 | 3 267 | 1 692 | 1 540 | 122 | 30 | 1 575 | 1 425 | 127 | 2 |
| 30 | Vicenza | 69 786 | 586 | 7 | 1 350 | 676 | 638 | 29 | 9 | 674 | 638 | 24 | 1 |
| | Veneto | 824 888 | 6 317 | 84 | 17 323 | 8 898 | 8 010 | 626 | 262 | 8 425 | 7 610 | 564 | 251 |
| 31 | Fiume | 56 011 | 471 | 15 | 996 | 499 | 439 | 60 | — | 497 | 430 | 66 | — |
| 32 | Gorizia | 47 275 | 314 | 1 | 883 | 478 | 405 | 71 | 2 | 405 | 333 | 68 | — |
| 33 | Pola | 46 712 | 439 | 5 | 825 | 429 | 386 | 41 | 2 | 396 | 346 | 47 | — |
| 34 | Trieste | 249 846 | 2 221 | 82 | 3 527 | 1 823 | 1 594 | 204 | 25 | 1 704 | 1 461 | 217 | 2 |
| 35 | Zara | 20 852 | 155 | 3 | 798 | 396 | 378 | 11 | 7 | 400 | 378 | 16 | — |
| | Venezia G. e Zara | 420 696 | 3 600 | 106 | 7 027 | 3 625 | 3 202 | 387 | 36 | 3 402 | 2 948 | 414 | 4 |
| 36 | Bologna | 295 539 | 2 321 | 46 | 4 195 | 2 165 | 1 795 | 318 | 52 | 2 030 | 1 687 | 291 | 5 |
| 37 | Ferrara | 121 485 | 1 110 | 23 | 2 353 | 1 191 | 959 | 219 | 13 | 1 162 | 974 | 183 | — |
| 38 | Forlì | 67 645 | 605 | 50 | 1 243 | 640 | 607 | 31 | 18 | 603 | 579 | 24 | — |
| 39 | Modena | 98 755 | 868 | 9 | 1 713 | 916 | 816 | 83 | 17 | 797 | 708 | 77 | 1 |
| 40 | Parma | 73 890 | 559 | 6 | 1 470 | 755 | 645 | 102 | 8 | 715 | 605 | 105 | — |
| 41 | Piacenza | 65 925 | 476 | 6 | 1 176 | 612 | 536 | 61 | 15 | 564 | 485 | 61 | 1 |
| 42 | Ravenna | 81 317 | 746 | 88 | 1 287 | 648 | 623 | 24 | 1 | 639 | 618 | 19 | — |
| 43 | Reggio nell'Emilia | 95 488 | 888 | 14 | 1 659 | 867 | 795 | 68 | 4 | 792 | 719 | 64 | — |
| | Emilia | 900 044 | 7 573 | 242 | 15 096 | 7 794 | 6 776 | 906 | 112 | 7 302 | 6 375 | 824 | 10 |
| 44 | Arezzo | 60 887 | 566 | 2 | 1 276 | 654 | 618 | 9 | 27 | 622 | 597 | 3 | 2 |
| 45 | Firenze | 330 420 | 2 715 | 64 | 4 587 | 2 351 | 2 150 | 131 | 70 | 2 236 | 2 020 | 127 | 8 |
| 46 | Grosseto | 27 001 | 258 | 5 | 712 | 389 | 366 | 18 | 5 | 323 | 303 | 14 | — |
| 47 | Livorno | 127 732 | 1 029 | 61 | 2 205 | 1 151 | 1 091 | 54 | 6 | 1 054 | 991 | 57 | — |
| 48 | Lucca | 83 185 | 662 | 5 | 1 495 | 780 | 740 | 7 | 33 | 715 | 677 | 4 | 3 |
| 49 | Massa | 42 361 | 353 | 2 | 1 075 | 536 | 523 | 13 | — | 539 | 515 | 23 | — |
| 50 | Pisa | 73 753 | 576 | 11 | 1 538 | 796 | 748 | 36 | 12 | 742 | 696 | 35 | 1 |
| 51 | Pistoia | 72 606 | 667 | 5 | 1 364 | 683 | 640 | 35 | 8 | 681 | 651 | 25 | — |
| 52 | Siena | 48 863 | 370 | 3 | 713 | 365 | 334 | 26 | 5 | 348 | 315 | 28 | — |
| | Toscana | 866 808 | 7 196 | 158 | 14 965 | 7 705 | 7 210 | 329 | 166 | 7 260 | 6 765 | 316 | 17 |

(a) Cfr. la nota (a) a pagina 2.

DELLA POPOLAZIONE NELL'ANNO 1937.

luoghi di Provincia.

| IN COM- PLESSO | NATI MORTI | | | | | | MORTI | | | | | | ECCEDENZA NATI VIVI | | | N. ordi- ne pro- gres- sivo | | | |
|----------------------|------------|----------------|--|---------|----------------|--|--------------|--------|--------|-------------------------------|-------|-------|------------------------|-------|---|--|-------|-----|----|
| | MASCHI | | | FEMMINE | | | in complesso | | | di cui nel 1° anno di vita | | | NATI VIVI | | | | | | |
| | totale | legitti- mi | illegit- timi e di fi- liazione ignota | totale | legitti- me | illegit- time e di fi- liazione ignota | M | F | M | F | M | F | M | F | M | | F | | |
| 37 | 11 | 8 | 3 | 26 | 24 | 2 | 1 204 | 676 | 528 | 71 | 41 | 30 | — | 91 | — | 115 | 24 | 1 | |
| 17 | 7 | 5 | 2 | 10 | 9 | 1 | 495 | 291 | 204 | 76 | 41 | 35 | — | 158 | — | 30 | 128 | 2 | |
| 23 | 11 | 9 | 2 | 12 | 12 | — | 717 | 400 | 317 | 42 | 24 | 18 | — | 65 | — | 54 | — | 11 | 3 |
| 33 | 19 | 16 | 3 | 14 | 9 | 5 | 628 | 286 | 342 | 103 | 51 | 52 | — | 185 | — | 95 | 90 | 4 | 5 |
| 33 | 19 | 18 | 1 | 14 | 13 | 1 | 1 010 | 523 | 487 | 67 | 44 | 23 | — | 13 | — | 5 | — | 8 | 5 |
| 287 | 145 | 132 | 13 | 142 | 124 | 18 | 8 997 | 4 525 | 4 472 | 673 | 398 | 275 | — | 369 | — | 326 | 43 | 6 | 6 |
| 26 | 21 | 19 | 2 | 5 | 5 | — | 689 | 346 | 343 | 57 | 37 | 20 | — | 15 | — | 6 | — | 9 | 7 |
| 456 | 233 | 207 | 26 | 223 | 196 | 27 | 13 740 | 7 047 | 6 693 | 1 089 | 636 | 453 | — | 558 | — | 283 | 275 | — | — |
| 310 | 180 | 163 | 17 | 130 | 119 | 11 | 8 301 | 4 354 | 3 947 | 632 | 355 | 277 | — | 467 | — | 218 | 249 | 8 | 8 |
| 19 | 12 | 10 | 2 | 7 | 7 | — | 317 | 161 | 156 | 28 | 17 | 11 | — | 66 | — | 49 | 17 | 9 | 9 |
| 55 | 32 | 30 | 2 | 23 | 22 | 1 | 1 271 | 717 | 554 | 104 | 59 | 45 | — | 699 | — | 274 | 425 | 10 | 10 |
| 33 | 21 | 19 | 2 | 12 | 12 | — | 820 | 414 | 406 | 81 | 50 | 31 | — | 294 | — | 152 | 142 | 11 | 11 |
| 417 | 245 | 222 | 23 | 172 | 160 | 12 | 10 709 | 5 646 | 5 063 | 845 | 481 | 364 | — | 1 526 | — | 693 | 833 | — | — |
| 125 | 75 | 71 | 4 | 50 | 44 | 6 | 1 740 | 834 | 906 | 320 | 161 | 159 | — | 566 | — | 365 | 201 | 12 | 12 |
| 130 | 77 | 66 | 11 | 53 | 51 | 2 | 2 510 | 1 332 | 1 178 | 388 | 226 | 162 | — | 684 | — | 374 | 310 | 13 | 13 |
| 52 | 30 | 27 | 3 | 22 | 22 | — | 1 057 | 552 | 505 | 121 | 62 | 59 | — | 242 | — | 119 | 123 | 14 | 14 |
| 49 | 27 | 24 | 3 | 22 | 22 | — | 1 249 | 636 | 613 | 91 | 51 | 40 | — | 17 | — | 28 | — | 11 | 15 |
| 35 | 21 | 15 | 6 | 14 | 12 | 2 | 773 | 416 | 357 | 72 | 43 | 29 | — | 92 | — | 24 | 68 | 16 | 16 |
| 415 | 224 | 198 | 26 | 191 | 173 | 18 | 13 896 | 7 343 | 6 553 | 1 581 | 879 | 702 | — | 3 724 | — | 1 720 | 2 004 | 17 | 17 |
| 56 | 32 | 32 | — | 24 | 22 | 2 | 927 | 490 | 437 | 95 | 52 | 43 | — | 262 | — | 115 | 147 | 18 | 18 |
| 9 | 5 | 5 | — | 4 | 3 | 1 | 189 | 104 | 85 | 18 | 9 | 9 | — | 63 | — | 29 | 34 | 19 | 19 |
| 24 | 13 | 13 | — | 11 | 10 | 1 | 664 | 347 | 317 | 86 | 52 | 34 | — | 229 | — | 98 | 131 | 20 | 20 |
| 895 | 504 | 451 | 53 | 391 | 359 | 32 | 23 005 | 12 054 | 10 951 | 2 772 | 1 585 | 1 237 | — | 5 879 | — | 2 872 | 3 007 | — | — |
| 25 | 14 | 12 | 2 | 11 | 9 | 2 | 748 | 414 | 334 | 136 | 84 | 52 | — | 345 | — | 166 | 179 | 21 | 21 |
| 47 | 24 | 22 | 2 | 23 | 23 | — | 726 | 359 | 367 | 84 | 42 | 42 | — | 357 | — | 173 | 184 | 22 | 22 |
| 72 | 38 | 34 | 4 | 34 | 32 | 2 | 1 474 | 773 | 701 | 220 | 126 | 94 | — | 702 | — | 339 | 368 | — | — |
| 17 | 13 | 11 | 2 | 4 | 3 | 1 | 469 | 245 | 224 | 45 | 26 | 19 | — | 122 | — | 86 | 36 | 23 | 23 |
| 84 | 48 | 43 | 5 | 36 | 34 | 2 | 1 969 | 1 006 | 963 | 243 | 129 | 114 | — | 1 127 | — | 534 | 598 | 24 | 24 |
| 32 | 19 | 18 | 1 | 13 | 12 | 1 | 590 | 323 | 267 | 86 | 43 | 43 | — | 501 | — | 227 | 274 | 25 | 25 |
| 31 | 13 | 11 | 2 | 18 | 17 | 1 | 859 | 465 | 394 | 76 | 50 | 26 | — | 342 | — | 159 | 183 | 26 | 26 |
| 40 | 18 | 12 | 6 | 22 | 18 | 4 | 1 311 | 756 | 555 | 105 | 69 | 36 | — | 185 | — | 26 | 159 | 27 | 27 |
| 94 | 58 | 54 | 4 | 36 | 33 | 3 | 3 399 | 1 750 | 1 649 | 410 | 234 | 176 | — | 1 832 | — | 953 | 879 | 28 | 28 |
| 103 | 65 | 61 | 4 | 38 | 35 | 3 | 2 191 | 1 180 | 1 011 | 299 | 180 | 119 | — | 1 076 | — | 512 | 564 | 29 | 29 |
| 31 | 21 | 21 | — | 10 | 9 | 1 | 1 064 | 530 | 534 | 108 | 50 | 58 | — | 286 | — | 146 | 140 | 30 | 30 |
| 432 | 255 | 231 | 24 | 177 | 161 | 16 | 11 852 | 6 255 | 5 597 | 1 372 | 781 | 591 | — | 5 471 | — | 2 643 | 2 828 | — | — |
| 44 | 31 | 27 | 4 | 13 | 9 | 4 | 756 | 366 | 390 | 76 | 38 | 38 | — | 240 | — | 133 | 107 | 31 | 31 |
| 33 | 20 | 12 | 8 | 13 | 9 | 4 | 830 | 460 | 370 | 67 | 39 | 28 | — | 53 | — | 18 | 35 | 32 | 32 |
| 34 | 14 | 12 | 2 | 20 | 19 | 1 | 751 | 424 | 327 | 81 | 42 | 39 | — | 74 | — | 5 | 69 | 33 | 33 |
| 104 | 65 | 55 | 10 | 39 | 32 | 7 | 3 371 | 1 838 | 1 533 | 314 | 184 | 130 | — | 156 | — | 15 | 171 | 34 | 34 |
| 26 | 13 | 13 | — | 13 | 13 | — | 398 | 195 | 203 | 73 | 41 | 32 | — | 398 | — | 201 | 197 | 35 | 35 |
| 241 | 143 | 119 | 24 | 98 | 82 | 16 | 6 106 | 3 233 | 2 823 | 611 | 344 | 267 | — | 921 | — | 342 | 579 | — | — |
| 121 | 69 | 58 | 11 | 52 | 43 | 9 | 4 228 | 2 183 | 2 045 | 235 | 166 | 119 | — | 33 | — | 18 | — | 15 | 36 |
| 77 | 37 | 31 | 6 | 40 | 36 | 4 | 1 443 | 756 | 687 | 172 | 94 | 78 | — | 910 | — | 435 | 475 | 37 | 37 |
| 29 | 14 | 14 | — | 15 | 12 | 3 | 791 | 435 | 356 | 69 | 28 | 41 | — | 452 | — | 205 | 247 | 38 | 38 |
| 58 | 38 | 34 | 4 | 20 | 17 | 3 | 1 395 | 722 | 673 | 165 | 108 | 57 | — | 318 | — | 194 | 124 | 39 | 39 |
| 64 | 36 | 31 | 5 | 28 | 24 | 4 | 1 251 | 683 | 568 | 115 | 67 | 48 | — | 219 | — | 72 | 147 | 40 | 40 |
| 58 | 35 | 30 | 5 | 23 | 19 | 4 | 952 | 495 | 457 | 82 | 50 | 32 | — | 224 | — | 117 | 107 | 41 | 41 |
| 38 | 24 | 23 | 1 | 14 | 9 | 5 | 1 029 | 567 | 462 | 94 | 55 | 39 | — | 258 | — | 81 | 177 | 42 | 42 |
| 47 | 25 | 24 | 1 | 22 | 22 | — | 1 362 | 724 | 638 | 137 | 82 | 55 | — | 297 | — | 143 | 154 | 43 | 43 |
| 492 | 273 | 245 | 33 | 214 | 182 | 32 | 12 451 | 6 565 | 5 886 | 1 119 | 650 | 469 | — | 2 645 | — | 1 229 | 1 416 | — | — |
| 25 | 13 | 13 | — | 12 | 12 | — | 868 | 473 | 395 | 106 | 58 | 48 | — | 408 | — | 181 | 227 | 44 | 44 |
| 177 | 101 | 86 | 15 | 76 | 70 | 6 | 4 697 | 2 427 | 2 270 | 224 | 119 | 105 | — | 110 | — | 76 | — | 34 | 45 |
| 24 | 14 | 10 | 4 | 10 | 9 | 1 | 318 | 176 | 142 | 41 | 23 | 18 | — | 394 | — | 213 | 181 | 46 | 46 |
| 50 | 27 | 26 | 1 | 23 | 18 | 5 | 1 726 | 904 | 822 | 101 | 64 | 37 | — | 479 | — | 247 | 232 | 47 | 47 |
| 59 | 37 | 35 | 2 | 22 | 21 | 1 | 1 242 | 609 | 633 | 103 | 58 | 45 | — | 253 | — | 171 | 82 | 48 | 48 |
| 36 | 15 | 14 | 1 | 21 | 21 | — | 535 | 297 | 238 | 105 | 61 | 44 | — | 540 | — | 239 | 301 | 49 | 49 |
| 44 | 24 | 23 | 1 | 20 | 19 | 1 | 1 070 | 563 | 507 | 76 | 44 | 32 | — | 468 | — | 233 | 235 | 50 | 50 |
| 35 | 24 | 23 | 1 | 11 | 10 | 1 | 1 056 | 541 | 515 | 76 | 42 | 34 | — | 308 | — | 142 | 166 | 51 | 51 |
| 29 | 20 | 19 | 1 | 9 | 9 | — | 998 | 511 | 487 | 57 | 29 | 28 | — | 285 | — | 146 | — | 139 | 52 |
| 479 | 275 | 249 | 26 | 204 | 189 | 15 | 12 510 | 6 501 | 6 009 | 889 | 498 | 391 | — | 2 455 | — | 1 204 | 1 251 | — | — |

Segue TAVOLA I. — MOVIMENTO NATURALE

Segue B) Nei Comuni capi

| N. ordine progressivo | COMUNI CAPILUOGHI DI PROVINCIA | POPOLAZIONE RESIDENTE CALCOLATA ALLA META' DELL' ANNO 1937 (a) | MATRIMONI | | NATI VIVI | | | | | | | | |
|-----------------------|--------------------------------|---|---------------|---------------|----------------|----------------|----------------|--------------|---|----------------|----------------|--------------|---|
| | | | totale | di cui civili | IN COMPLESSO | MASCHI | | | | FEMMINE | | | |
| | | | | | | totale | legittimi | illegittimi | | totale | legittime | illegittime | |
| | | | | | | | | riconosciuti | non riconosciuti e di filiazione ignota | | | riconosciute | non riconosciute e di filiazione ignota |
| 53 | Ancona..... | 90 634 | 685 | 15 | 1 598 | 840 | 788 | 13 | 39 | 758 | 727 | 6 | 25 |
| 54 | Ascoli Piceno..... | 39 113 | 326 | 9 | 990 | 538 | 502 | 13 | 23 | 442 | 429 | 4 | 9 |
| 55 | Macerata..... | 27 166 | 237 | 1 | 582 | 313 | 299 | 9 | 5 | 269 | 250 | 14 | 5 |
| 56 | Pesaro..... | 45 342 | 344 | 5 | 867 | 450 | 425 | 20 | 5 | 417 | 402 | 12 | 3 |
| | Marche..... | 202 255 | 1 592 | 30 | 4 027 | 2 141 | 2 014 | 55 | 72 | 1 886 | 1 808 | 36 | 42 |
| 57 | Perugia..... | 83 621 | 898 | 4 | 1 698 | 867 | 820 | 37 | 10 | 831 | 783 | 39 | 9 |
| 58 | Terni..... | 70 468 | 688 | 15 | 1 302 | 669 | 642 | 24 | 3 | 633 | 605 | 22 | 6 |
| | Umbria..... | 154 089 | 1 586 | 19 | 3 000 | 1 536 | 1 462 | 61 | 13 | 1 464 | 1 388 | 61 | 15 |
| 59 | Frosinone..... | 18 830 | 128 | 2 | 499 | 257 | 246 | 7 | 4 | 242 | 231 | 9 | 2 |
| 60 | Littoria..... | 21 470 | 271 | 3 | 947 | 467 | 438 | 26 | 3 | 480 | 451 | 23 | 1 |
| 61 | Rieti..... | 35 383 | 294 | 1 | 845 | 455 | 439 | 12 | 4 | 390 | 379 | 6 | 5 |
| 62 | Roma..... | 1 199 252 | 10 141 | 168 | 26 823 | 13 838 | 12 413 | 1 029 | 396 | 12 985 | 11 651 | 912 | 422 |
| 63 | Viterbo..... | 36 601 | 307 | 1 | 701 | 360 | 341 | 5 | 14 | 341 | 320 | 1 | 20 |
| | Lazio..... | 1 311 536 | 11 141 | 175 | 29 815 | 15 377 | 13 877 | 1 079 | 421 | 14 438 | 13 032 | 956 | 450 |
| 64 | Aquila degli Abruzzi..... | 55 152 | 416 | — | 1 327 | 677 | 638 | 8 | 31 | 650 | 605 | 5 | 40 |
| 65 | Campobasso..... | 30 092 | 216 | 7 | 819 | 411 | 394 | 16 | 1 | 408 | 395 | 12 | 1 |
| 66 | Chieti..... | 31 081 | 258 | 1 | 845 | 440 | 404 | 28 | 8 | 405 | 362 | 36 | 7 |
| 67 | Pescara..... | 54 328 | 383 | 9 | 1 272 | 650 | 590 | 39 | 21 | 622 | 568 | 29 | 25 |
| 68 | Teramo..... | 34 266 | 274 | 1 | 918 | 466 | 410 | 56 | — | 452 | 400 | 50 | 2 |
| | Abruzzi e Molise..... | 204 917 | 1 547 | 18 | 5 181 | 2 644 | 2 486 | 147 | 61 | 2 537 | 2 330 | 132 | 75 |
| 69 | Avellino..... | 29 635 | 184 | 1 | 1 047 | 538 | 466 | 27 | 45 | 509 | 442 | 20 | 47 |
| 70 | Benevento..... | 39 199 | 290 | 11 | 1 101 | 555 | 520 | 14 | 21 | 546 | 515 | 8 | 23 |
| 71 | Napoli..... | 887 480 | 7 837 | 443 | 22 285 | 11 421 | 10 485 | 481 | 455 | 10 864 | 9 965 | 473 | 426 |
| 72 | Salerno..... | 68 947 | 491 | 3 | 1 851 | 921 | 837 | 53 | 31 | 930 | 867 | 32 | 31 |
| | Campània..... | 1 025 261 | 8 802 | 458 | 26 284 | 13 435 | 12 308 | 575 | 552 | 12 849 | 11 789 | 533 | 527 |
| 73 | Bari..... | 203 983 | 1 436 | 6 | 6 535 | 3 357 | 3 171 | 120 | 66 | 3 178 | 3 002 | 120 | 56 |
| 74 | Brindisi..... | 42 879 | 328 | — | 1 258 | 653 | 612 | 35 | 6 | 605 | 572 | 28 | 5 |
| 75 | Foggia..... | 64 616 | 492 | — | 2 164 | 1 125 | 1 063 | 26 | 36 | 1 039 | 985 | 26 | 28 |
| 76 | Lecce..... | 45 393 | 367 | — | 1 288 | 647 | 582 | 34 | 31 | 641 | 582 | 25 | 34 |
| 77 | Taranto..... | 125 109 | 959 | 1 | 4 191 | 2 201 | 2 060 | 95 | 46 | 1 990 | 1 863 | 88 | 39 |
| | Puglie..... | 481 980 | 3 582 | 7 | 15 436 | 7 983 | 7 488 | 310 | 185 | 7 453 | 7 004 | 287 | 162 |
| 78 | Matera..... | 22 734 | 171 | 2 | 786 | 406 | 391 | 8 | 7 | 380 | 365 | 5 | 10 |
| 79 | Potenza..... | 25 878 | 142 | 4 | 882 | 473 | 429 | 16 | 28 | 409 | 368 | 7 | 34 |
| | Lucania..... | 48 612 | 313 | 6 | 1 668 | 879 | 820 | 24 | 35 | 789 | 733 | 12 | 44 |
| 80 | Catanzaro..... | 46 071 | 358 | 3 | 1 370 | 708 | 631 | 55 | 22 | 662 | 600 | 35 | 27 |
| 81 | Cosenza..... | 40 903 | 278 | 3 | 1 161 | 582 | 504 | 37 | 41 | 579 | 502 | 41 | 36 |
| 82 | Réggio di Calabria..... | 121 756 | 923 | 1 | 3 191 | 1 655 | 1 527 | 73 | 55 | 1 536 | 1 424 | 46 | 66 |
| | Calàbria..... | 208 730 | 1 559 | 7 | 5 722 | 2 945 | 2 662 | 165 | 118 | 2 777 | 2 526 | 122 | 129 |
| 83 | Agrigento..... | 33 413 | 253 | 1 | 857 | 431 | 418 | 2 | 11 | 426 | 409 | 3 | 14 |
| 84 | Caltanissetta..... | 50 199 | 407 | — | 1 320 | 669 | 648 | 16 | 5 | 651 | 622 | 23 | 6 |
| 85 | Catania..... | 247 398 | 2 098 | 6 | 6 385 | 3 260 | 3 032 | 133 | 95 | 3 125 | 2 913 | 124 | 88 |
| 86 | Enna..... | 23 959 | 212 | — | 546 | 283 | 274 | 4 | 5 | 263 | 254 | 5 | 4 |
| 87 | Messina..... | 195 182 | 1 532 | 16 | 4 488 | 2 239 | 2 092 | 53 | 144 | 2 149 | 1 965 | 49 | 135 |
| 88 | Palermo..... | 416 644 | 3 643 | 9 | 10 452 | 5 412 | 5 167 | 164 | 81 | 5 040 | 4 820 | 148 | 72 |
| 89 | Ragusa..... | 49 686 | 432 | — | 940 | 482 | 479 | 2 | 1 | 458 | 453 | 4 | 1 |
| 90 | Siracusa..... | 53 788 | 400 | — | 1 377 | 720 | 672 | 31 | 17 | 657 | 619 | 22 | 16 |
| 91 | Trapani..... | 64 526 | 518 | — | 1 632 | 847 | 822 | 20 | 5 | 785 | 769 | 10 | 6 |
| | Sicilia..... | 1 134 795 | 9 495 | 32 | 27 947 | 14 393 | 13 604 | 425 | 364 | 13 554 | 12 824 | 338 | 342 |
| 92 | Cagliari..... | 111 443 | 819 | 2 | 3 159 | 1 670 | 1 515 | 142 | 13 | 1 489 | 1 366 | 116 | 7 |
| 93 | Nuoro..... | 11 862 | 65 | — | 369 | 194 | 184 | 8 | 2 | 175 | 165 | 9 | 1 |
| 94 | Sassari..... | 57 398 | 399 | 1 | 1 606 | 817 | 753 | 44 | 20 | 789 | 723 | 45 | 16 |
| | Sardegna..... | 180 703 | 1 283 | 3 | 5 134 | 2 681 | 2 452 | 194 | 35 | 2 453 | 2 259 | 170 | 24 |
| | TOTALE..... | 11 509 983 | 95 603 | 2 021 | 236 218 | 121 743 | 111 379 | 7 515 | 2 849 | 114 475 | 104 808 | 6 899 | 2 768 |

(a) Cfr. la nota (a) a pagina 2.

DELLA POPOLAZIONE NELL'ANNO 1937.

luoghi di Provincia.

| IN. COM- PLESSO | NATI MORTI | | | | | | MORTI | | | | | | ECCEDENZA NATI VIVI | | | N. ordi- ne progres- sivo |
|-----------------|--------------|--------------|------------------------------------|--------------|--------------|------------------------------------|----------------|---------------|---------------|----------------------------|---------------|---------------|---------------------|---------------|---------------|---------------------------|
| | MASCHI | | | FEMMINE | | | in complesso | | | di cui nel 1° anno di vita | | | ECCEDENZA NATI VIVI | | | |
| | totale | legittimi | illegittimi e di filiazione ignota | totale | legittime | illegittime e di filiazione ignota | M | F | M | F | M | F | M | F | M | |
| 43 | 24 | 21 | 3 | 19 | 18 | 1 | 1 096 | 558 | 538 | 98 | 59 | 34 | 502 | 282 | 220 | 53 |
| 38 | 16 | 15 | 1 | 22 | 21 | 1 | 521 | 267 | 254 | 71 | 36 | 35 | 459 | 271 | 188 | 54 |
| 17 | 7 | 7 | — | 10 | 10 | — | 418 | 228 | 190 | 32 | 19 | 13 | 164 | 85 | 79 | 55 |
| 36 | 17 | 17 | — | 19 | 17 | 2 | 681 | 352 | 329 | 72 | 40 | 32 | 186 | 98 | 88 | 56 |
| 134 | 64 | 60 | 4 | 70 | 66 | 4 | 2 716 | 1 405 | 1 311 | 268 | 154 | 114 | 1 311 | 736 | 575 | |
| 65 | 33 | 32 | 1 | 32 | 31 | 1 | 1 268 | 658 | 610 | 130 | 65 | 65 | 430 | 209 | 221 | 57 |
| 60 | 32 | 31 | 1 | 28 | 28 | — | 861 | 493 | 368 | 87 | 62 | 25 | 441 | 176 | 265 | 58 |
| 125 | 65 | 63 | 2 | 60 | 59 | 1 | 2 129 | 1 151 | 978 | 217 | 127 | 90 | 871 | 385 | 486 | |
| 17 | 11 | 11 | — | 6 | 5 | 1 | 236 | 118 | 118 | 59 | 32 | 27 | 263 | 139 | 124 | 59 |
| 23 | 16 | 14 | 2 | 7 | 7 | — | 163 | 97 | 66 | 56 | 34 | 22 | 784 | 370 | 414 | 60 |
| 52 | 18 | 17 | 1 | 34 | 32 | 2 | 486 | 268 | 218 | 71 | 34 | 37 | 359 | 187 | 172 | 61 |
| 707 | 376 | 318 | 58 | 331 | 283 | 48 | 14 267 | 7 637 | 6 630 | 2 229 | 1 245 | 984 | 12 556 | 6 201 | 6 355 | 62 |
| 37 | 24 | 24 | — | 13 | 11 | 2 | 694 | 342 | 352 | 51 | 27 | 24 | 7 | 18 | — | 63 |
| 836 | 445 | 384 | 61 | 391 | 338 | 53 | 15 846 | 8 462 | 7 384 | 2 466 | 1 372 | 1 094 | 13 969 | 6 915 | 7 054 | |
| 81 | 44 | 38 | 6 | 37 | 31 | 6 | 887 | 460 | 427 | 147 | 77 | 70 | 440 | 217 | 223 | 64 |
| 34 | 25 | 22 | 3 | 9 | 7 | 2 | 458 | 236 | 222 | 99 | 53 | 46 | 361 | 175 | 186 | 65 |
| 50 | 22 | 21 | 1 | 23 | 24 | 4 | 497 | 248 | 249 | 100 | 53 | 47 | 348 | 192 | 156 | 66 |
| 73 | 43 | 40 | 3 | 30 | 27 | 3 | 640 | 324 | 316 | 124 | 68 | 56 | 632 | 326 | 306 | 67 |
| 60 | 36 | 33 | 3 | 24 | 20 | 4 | 713 | 370 | 343 | 89 | 41 | 48 | 205 | 96 | 109 | 68 |
| 298 | 170 | 154 | 16 | 125 | 109 | 19 | 3 195 | 1 638 | 1 557 | 559 | 292 | 267 | 1 986 | 1 006 | 980 | |
| 55 | 38 | 31 | 7 | 17 | 16 | 1 | 429 | 200 | 229 | 95 | 52 | 43 | 618 | 338 | 280 | 69 |
| 51 | 30 | 27 | 3 | 21 | 21 | — | 465 | 234 | 231 | 106 | 55 | 51 | 636 | 321 | 315 | 70 |
| 1 142 | 604 | 555 | 49 | 538 | 484 | 54 | 15 017 | 7 720 | 7 297 | 2 247 | 1 258 | 989 | 7 268 | 3 701 | 3 567 | 71 |
| 113 | 66 | 60 | 6 | 47 | 44 | 3 | 1 053 | 566 | 487 | 206 | 113 | 93 | 798 | 355 | 443 | 72 |
| 1 361 | 738 | 673 | 65 | 623 | 565 | 58 | 16 964 | 8 720 | 8 244 | 2 654 | 1 478 | 1 176 | 9 320 | 4 715 | 4 605 | |
| 222 | 126 | 117 | 9 | 96 | 89 | 7 | 2 859 | 1 543 | 1 316 | 795 | 454 | 341 | 3 676 | 1 814 | 1 862 | 73 |
| 35 | 20 | 16 | 4 | 15 | 13 | 2 | 607 | 317 | 290 | 144 | 84 | 60 | 651 | 336 | 315 | 74 |
| 90 | 44 | 44 | — | 46 | 42 | 4 | 1 081 | 557 | 524 | 319 | 168 | 151 | 1 083 | 568 | 515 | 75 |
| 46 | 28 | 26 | 2 | 18 | 16 | 2 | 975 | 521 | 454 | 167 | 90 | 77 | 313 | 126 | 187 | 76 |
| 182 | 108 | 97 | 11 | 74 | 67 | 7 | 1 883 | 1 007 | 876 | 622 | 331 | 291 | 2 308 | 1 194 | 1 114 | 77 |
| 575 | 326 | 300 | 26 | 249 | 227 | 22 | 7 405 | 3 945 | 3 460 | 2 047 | 1 127 | 920 | 8 031 | 4 038 | 3 993 | |
| 44 | 26 | 26 | — | 18 | 16 | 2 | 392 | 214 | 178 | 121 | 76 | 45 | 394 | 192 | 202 | 78 |
| 80 | 53 | 45 | 8 | 27 | 23 | 4 | 406 | 219 | 187 | 108 | 57 | 51 | 476 | 254 | 222 | 79 |
| 124 | 79 | 71 | 8 | 45 | 39 | 6 | 798 | 433 | 365 | 229 | 133 | 96 | 870 | 446 | 424 | |
| 88 | 49 | 40 | 9 | 39 | 35 | 4 | 863 | 452 | 411 | 239 | 123 | 116 | 507 | 256 | 251 | 80 |
| 82 | 59 | 47 | 12 | 23 | 20 | 3 | 659 | 330 | 329 | 141 | 65 | 76 | 502 | 252 | 250 | 81 |
| 170 | 93 | 85 | 8 | 77 | 69 | 8 | 1 830 | 935 | 895 | 371 | 185 | 186 | 1 361 | 720 | 641 | 82 |
| 340 | 201 | 172 | 29 | 139 | 124 | 15 | 3 352 | 1 717 | 1 635 | 751 | 373 | 378 | 2 370 | 1 228 | 1 142 | |
| 41 | 23 | 22 | 1 | 18 | 18 | — | 545 | 270 | 275 | 102 | 53 | 49 | 312 | 161 | 151 | 83 |
| 53 | 38 | 36 | 2 | 15 | 15 | — | 788 | 415 | 373 | 159 | 76 | 83 | 532 | 254 | 278 | 84 |
| 214 | 115 | 110 | 5 | 99 | 88 | 11 | 4 325 | 2 222 | 2 103 | 1 045 | 556 | 489 | 2 060 | 1 038 | 1 022 | 85 |
| 32 | 17 | 15 | 2 | 15 | 13 | 2 | 420 | 203 | 217 | 95 | 42 | 53 | 126 | 80 | 46 | 86 |
| 185 | 109 | 95 | 14 | 76 | 66 | 10 | 2 890 | 1 427 | 1 463 | 515 | 250 | 265 | 1 548 | 862 | 686 | 87 |
| 423 | 232 | 219 | 13 | 191 | 182 | 9 | 7 036 | 3 503 | 3 533 | 1 271 | 677 | 594 | 3 416 | 1 909 | 1 507 | 88 |
| 30 | 12 | 12 | — | 18 | 18 | — | 652 | 343 | 309 | 111 | 58 | 53 | 288 | 139 | 149 | 89 |
| 53 | 27 | 25 | 2 | 26 | 25 | 1 | 822 | 439 | 383 | 153 | 91 | 62 | 555 | 281 | 274 | 90 |
| 61 | 37 | 35 | 2 | 24 | 21 | 3 | 957 | 493 | 464 | 202 | 112 | 90 | 675 | 354 | 321 | 91 |
| 1 092 | 610 | 569 | 41 | 482 | 446 | 36 | 18 435 | 9 315 | 9 120 | 3 653 | 1 915 | 1 738 | 9 512 | 5 078 | 4 434 | |
| 107 | 59 | 54 | 5 | 48 | 43 | 5 | 1 745 | 934 | 811 | 344 | 187 | 157 | 1 414 | 736 | 678 | 92 |
| 12 | 5 | 5 | — | 7 | 7 | — | 208 | 115 | 93 | 64 | 33 | 31 | 161 | 79 | 82 | 93 |
| 67 | 38 | 36 | 2 | 29 | 28 | 1 | 979 | 508 | 471 | 180 | 101 | 79 | 627 | 309 | 318 | 94 |
| 186 | 102 | 95 | 7 | 84 | 78 | 6 | 2 932 | 1 557 | 1 375 | 583 | 321 | 267 | 2 202 | 1 124 | 1 078 | |
| 8 555 | 4 771 | 4 299 | 472 | 3 784 | 3 412 | 372 | 165 619 | 86 467 | 79 152 | 22 349 | 12 343 | 10 006 | 70 599 | 35 276 | 35 323 | |

TAVOLA 2. — MOVIMENTO NATURALE DELLA POPOLAZIONE NELL'ANNO 1937.

| COMPAR- TIMENTI | CLASSI DI COMUNI CON ABITANTI: (a) | POPOLA- ZIONE RESIDENTE CENSITA AL 21 APRILE 1936 (b) | MATRIMONI | | NATI VIVI | | | | | | | |
|-----------------------------|--|---|-----------|------------------|----------------------|-------------|----------------|-------------|-------------------|-------------|--|-------------|
| | | | Totale | di cui civili | In com- plesso | di cui F | Legit- timi | di cui F | Illegittimi | | | |
| | | | | | | | | | ricono- sciuti | di cui F | non ricono- sciuti e di filiazione ignota | di cui F |
| Piemonte. | meno di 2 000.. | 714 730 | 6 196 | 21 | 10 170 | 4 956 | 9 912 | 4 825 | 285 | 119 | 23 | 12 |
| | da 2 000 a 4 999.. | 955 996 | 8 081 | 24 | 13 799 | 6 788 | 13 501 | 6 641 | 269 | 114 | 29 | 13 |
| | » 5 000 » 9 999.. | 432 891 | 3 637 | 15 | 6 459 | 3 150 | 6 272 | 3 061 | 148 | 69 | 39 | 20 |
| | » 10 000 » 19 999.. | 313 089 | 2 558 | 6 | 4 938 | 2 436 | 4 652 | 2 289 | 241 | 123 | 45 | 24 |
| | » 20 000 » 49 999.. | 318 416 | 2 521 | 19 | 5 369 | 2 616 | 5 023 | 2 447 | 276 | 138 | 70 | 31 |
| | » 50 000 » 99 999.. | 141 897 | 1 129 | 10 | 2 110 | 1 031 | 1 913 | 944 | 149 | 66 | 48 | 21 |
| 100 000 e oltre.... | 629 115 | 5 545 | 130 | 9 366 | 4 515 | 8 669 | 4 174 | 641 | 308 | 56 | 33 | |
| Liguria... | meno di 2 000.. | 119 344 | 945 | 2 | 1 767 | 874 | 1 725 | 858 | 35 | 13 | 7 | 3 |
| | da 2 000 a 4 999.. | 229 308 | 1 790 | 9 | 3 494 | 1 688 | 3 360 | 1 632 | 53 | 27 | 16 | 9 |
| | » 5 000 » 9 999.. | 131 515 | 947 | 5 | 1 810 | 832 | 1 756 | 858 | 45 | 20 | 9 | 4 |
| | » 10 000 » 19 999.. | 121 355 | 1 009 | 7 | 1 851 | 907 | 1 729 | 846 | 83 | 45 | 34 | 16 |
| | » 20 000 » 49 999.. | 60 309 | 484 | 11 | 876 | 415 | 810 | 383 | 55 | 28 | 11 | 4 |
| | » 50 000 » 99 999.. | 64 199 | 590 | 12 | 1 114 | 548 | 1 008 | 499 | 64 | 30 | 42 | 19 |
| 100 000 e oltre.... | 740 765 | 6 080 | 136 | 10 738 | 5 175 | 9 918 | 4 790 | 708 | 334 | 112 | 51 | |
| Lombardia | meno di 2 000.. | 768 973 | 6 835 | 13 | 16 295 | 7 905 | 16 099 | 7 795 | 180 | 104 | 16 | 6 |
| | da 2 000 a 4 999.. | 1 557 204 | 14 515 | 26 | 34 306 | 16 817 | 33 868 | 16 606 | 407 | 195 | 31 | 16 |
| | » 5 000 » 9 999.. | 1 069 006 | 9 838 | 18 | 23 565 | 11 571 | 23 111 | 11 350 | 426 | 208 | 28 | 13 |
| | » 10 000 » 19 999.. | 468 231 | 4 125 | 14 | 10 617 | 5 247 | 10 239 | 5 071 | 355 | 164 | 23 | 12 |
| | » 20 000 » 49 999.. | 411 714 | 3 438 | 17 | 8 201 | 4 063 | 7 662 | 3 774 | 458 | 251 | 81 | 38 |
| | » 50 000 » 99 999.. | 322 029 | 2 685 | 18 | 7 223 | 3 478 | 6 605 | 3 151 | 343 | 189 | 275 | 138 |
| 100 000 e oltre.... | 1 239 180 | 11 571 | 342 | 20 814 | 10 045 | 18 913 | 9 134 | 1 721 | 826 | 180 | 85 | |
| Venèzia Tridentina | meno di 2 000.. | 148 919 | 979 | 2 | 3 219 | 1 568 | 3 077 | 1 494 | 140 | 74 | 2 | — |
| | da 2 000 a 4 999.. | 285 905 | 1 997 | 5 | 6 051 | 2 963 | 5 738 | 2 804 | 310 | 157 | 3 | 2 |
| | » 5 000 » 9 999.. | 64 146 | 401 | 4 | 1 272 | 641 | 1 164 | 586 | 107 | 55 | 1 | — |
| | » 10 000 » 19 999.. | 21 877 | 145 | 1 | 341 | 174 | 334 | 171 | 7 | 3 | — | — |
| | » 20 000 » 49 999.. | 92 165 | 752 | 17 | 2 109 | 1 010 | 1 634 | 791 | 472 | 218 | 3 | 1 |
| | » 50 000 » 99 999.. | 56 017 | 462 | — | 1 083 | 551 | 1 022 | 523 | 44 | 21 | 17 | 7 |
| Veneto.... | meno di 2 000.. | 147 723 | 1 344 | 13 | 3 077 | 1 520 | 2 969 | 1 470 | 103 | 48 | 5 | 2 |
| | da 2 000 a 4 999.. | 1 309 997 | 11 594 | 33 | 30 113 | 14 629 | 29 313 | 14 235 | 754 | 373 | 46 | 21 |
| | » 5 000 » 9 999.. | 1 166 627 | 10 445 | 96 | 23 121 | 13 915 | 27 310 | 13 490 | 730 | 383 | 81 | 42 |
| | » 10 000 » 19 999.. | 555 245 | 4 797 | 71 | 15 532 | 7 500 | 14 768 | 7 113 | 665 | 337 | 99 | 50 |
| | » 20 000 » 49 999.. | 365 407 | 3 120 | 63 | 9 927 | 4 846 | 9 235 | 4 506 | 615 | 303 | 77 | 37 |
| | » 50 000 » 99 999.. | 186 363 | 1 498 | 11 | 4 047 | 1 965 | 3 512 | 1 727 | 448 | 198 | 89 | 40 |
| 100 000 e oltre.... | 556 444 | 4 354 | 69 | 11 594 | 5 659 | 10 593 | 5 150 | 636 | 326 | 365 | 183 | |
| Venèzia Giulia e Zara | meno di 2 000.. | 36 639 | 296 | — | 731 | 350 | 692 | 332 | 39 | 18 | — | — |
| | da 2 000 a 4 999.. | 191 569 | 1 491 | 7 | 4 075 | 2 020 | 3 862 | 1 915 | 211 | 104 | 2 | 1 |
| | » 5 000 » 9 999.. | 202 084 | 1 650 | 12 | 4 499 | 2 203 | 4 207 | 2 061 | 275 | 136 | 17 | 6 |
| | » 10 000 » 19 999.. | 131 736 | 1 227 | 14 | 2 779 | 1 358 | 2 608 | 1 270 | 163 | 84 | 8 | 4 |
| | » 20 000 » 49 999.. | 112 954 | 908 | 9 | 2 504 | 1 201 | 2 226 | 1 057 | 254 | 131 | 24 | 13 |
| | » 50 000 » 99 999.. | 53 896 | 471 | 15 | 996 | 497 | 889 | 430 | 126 | 66 | 1 | 1 |
| 100 000 e oltre.... | 243 379 | 2 221 | 82 | 3 527 | 1 704 | 3 055 | 1 461 | 421 | 217 | 51 | 26 | |
| Emilia.... | meno di 2 000.. | 7 619 | 62 | 1 | 163 | 89 | 160 | 87 | 3 | — | — | — |
| | da 2 000 a 4 999.. | 423 933 | 4 043 | 86 | 8 572 | 4 162 | 8 303 | 4 024 | 206 | 105 | 63 | 33 |
| | » 5 000 » 9 999.. | 1 036 283 | 9 735 | 190 | 20 114 | 9 840 | 19 146 | 9 341 | 778 | 400 | 190 | 99 |
| | » 10 000 » 19 999.. | 548 708 | 5 196 | 110 | 11 396 | 5 528 | 10 564 | 5 141 | 709 | 332 | 103 | 55 |
| | » 20 000 » 49 999.. | 322 749 | 2 894 | 77 | 6 087 | 2 953 | 5 449 | 2 650 | 564 | 265 | 74 | 38 |
| | » 50 000 » 99 999.. | 599 139 | 5 452 | 210 | 11 342 | 5 456 | 10 441 | 5 023 | 792 | 379 | 109 | 54 |
| 100 000 e oltre.... | 400 427 | 3 431 | 69 | 6 548 | 3 192 | 5 415 | 2 661 | 1 011 | 474 | 122 | 57 | |
| Toscana... | meno di 2 000.. | 27 529 | 221 | 2 | 513 | 235 | 501 | 233 | 6 | 2 | 6 | — |
| | da 2 000 a 4 999.. | 315 238 | 2 864 | 6 | 5 694 | 2 748 | 5 610 | 2 708 | 50 | 22 | 34 | 18 |
| | » 5 000 » 9 999.. | 633 321 | 6 286 | 50 | 11 033 | 5 384 | 10 893 | 5 305 | 91 | 48 | 49 | 31 |
| | » 10 000 » 19 999.. | 698 795 | 6 733 | 42 | 11 973 | 5 867 | 11 747 | 5 752 | 174 | 84 | 52 | 31 |
| | » 20 000 » 49 999.. | 435 757 | 3 755 | 32 | 7 835 | 3 760 | 7 560 | 3 620 | 221 | 111 | 54 | 28 |
| | » 50 000 » 99 999.. | 416 501 | 3 833 | 23 | 7 937 | 3 867 | 7 582 | 3 706 | 202 | 83 | 153 | 73 |
| 100 000 e oltre.... | 447 498 | 3 744 | 125 | 6 792 | 3 290 | 6 252 | 3 011 | 369 | 184 | 171 | 95 | |
| Marche... | meno di 2 000.. | 83 132 | 837 | 11 | 2 044 | 980 | 2 025 | 973 | 17 | 6 | 2 | 1 |
| | da 2 000 a 4 999.. | 357 108 | 3 607 | 26 | 8 509 | 4 117 | 8 385 | 4 056 | 93 | 45 | 31 | 16 |
| | » 5 000 » 9 999.. | 239 465 | 2 402 | 35 | 5 779 | 2 837 | 5 694 | 2 795 | 57 | 27 | 23 | 15 |
| | » 10 000 » 19 999.. | 210 123 | 2 007 | 15 | 5 314 | 2 573 | 5 188 | 2 509 | 97 | 52 | 29 | 15 |
| | » 20 000 » 49 999.. | 294 045 | 2 557 | 33 | 6 382 | 3 035 | 6 113 | 2 913 | 150 | 69 | 119 | 53 |
| | » 50 000 » 99 999.. | 89 198 | 685 | 15 | 1 598 | 758 | 1 515 | 727 | 19 | 6 | 64 | 28 |
| Ùmbria... | meno di 2 000.. | 21 164 | 230 | 1 | 436 | 216 | 425 | 211 | 5 | 4 | 6 | — |
| | da 2 000 a 4 999.. | 116 370 | 1 173 | 9 | 2 580 | 1 293 | 2 532 | 1 259 | 29 | 19 | 19 | 15 |
| | » 5 000 » 9 999.. | 133 178 | 1 409 | 30 | 3 027 | 1 496 | 2 942 | 1 461 | 48 | 20 | 37 | 15 |
| | » 10 000 » 19 999.. | 101 130 | 1 215 | 6 | 2 186 | 1 059 | 2 105 | 1 017 | 55 | 24 | 26 | 15 |
| | » 20 000 » 49 999.. | 202 779 | 2 305 | 17 | 4 681 | 2 272 | 4 473 | 2 164 | 130 | 66 | 78 | 43 |
| | » 50 000 » 99 999.. | 151 297 | 1 586 | 19 | 3 000 | 1 464 | 2 850 | 1 388 | 122 | 61 | 28 | 15 |

(a) Sono state indicate, per ciascun Compartimento, solo le classi di Comuni esistenti.

(b) Tenuto conto delle variazioni territoriali effettuate a tutto il 31 dicembre 1937.

PER CLASSI DI COMUNI NEI SINGOLI COMPARTIMENTI E NEL REGNO.

| In com- plesso | NATI MORTI | | | | | MORTI | | | | ECCEDENZA | |
|----------------------|-------------|----------------|-------------|---|-------------|--------------|--------|-------------------------------|-------|-----------|-------|
| | di cui F | Legit- timi | di cui F | Illegit- timi e di filiazione ignota | di cui F | in complesso | | di cui nel 1° anno di vita | | NATI VIVI | |
| | | | | | | MF | F | MF | F | MF | F |
| | | | | | | | | | | | |
| 265 | 118 | 251 | 110 | 14 | 8 | 10 022 | 4 966 | 854 | 360 | 148 | — 10 |
| 392 | 172 | 379 | 169 | 13 | 3 | 13 218 | 6 366 | 1 179 | 522 | 581 | 402 |
| 104 | 67 | 154 | 65 | 10 | 2 | 5 957 | 3 002 | 564 | 261 | 502 | 148 |
| 175 | 85 | 185 | 80 | 10 | 5 | 4 573 | 2 181 | 405 | 184 | 365 | 255 |
| 174 | 78 | 157 | 71 | 17 | 7 | 5 058 | 2 371 | 445 | 183 | 311 | 245 |
| 70 | 40 | 63 | 37 | 7 | 3 | 2 214 | 1 015 | 188 | 53 | — 104 | 16 |
| 287 | 142 | 256 | 124 | 31 | 18 | 8 997 | 4 472 | 673 | 275 | 369 | 43 |
| 37 | 13 | 37 | 13 | — | — | 1 574 | 744 | 112 | 52 | 193 | 130 |
| 81 | 38 | 76 | 35 | 5 | 3 | 2 597 | 1 256 | 222 | 82 | 837 | 412 |
| 60 | 27 | 57 | 26 | 3 | 1 | 1 434 | 659 | 132 | 57 | 376 | 223 |
| 74 | 33 | 65 | 28 | 9 | 5 | 1 539 | 731 | 93 | 45 | 312 | 176 |
| 33 | 13 | 35 | 13 | 3 | — | 773 | 363 | 68 | 26 | 103 | 52 |
| 33 | 12 | 31 | 12 | 2 | — | 820 | 406 | 81 | 31 | 294 | 142 |
| 365 | 153 | 334 | 141 | 31 | 12 | 9 572 | 4 501 | 736 | 322 | 1 166 | 674 |
| 323 | 143 | 317 | 140 | 11 | 3 | 10 895 | 5 257 | 2 217 | 988 | 5 400 | 2 648 |
| 718 | 323 | 696 | 311 | 22 | 12 | 22 952 | 11 032 | 5 040 | 2 265 | 11 354 | 5 785 |
| 546 | 244 | 524 | 230 | 22 | 14 | 15 946 | 7 660 | 3 071 | 1 394 | 7 619 | 3 911 |
| 286 | 136 | 275 | 127 | 11 | 9 | 6 995 | 3 327 | 1 213 | 523 | 3 622 | 1 920 |
| 265 | 115 | 247 | 108 | 18 | 7 | 6 103 | 2 905 | 786 | 352 | 2 098 | 1 153 |
| 323 | 137 | 304 | 129 | 19 | 8 | 5 927 | 2 921 | 743 | 352 | 1 301 | 557 |
| 545 | 244 | 488 | 224 | 57 | 20 | 16 406 | 7 731 | 1 969 | 864 | 4 408 | 2 314 |
| 76 | 37 | 69 | 32 | 7 | 5 | 2 144 | 1 052 | 372 | 156 | 1 075 | 516 |
| 143 | 68 | 135 | 64 | 8 | 4 | 3 992 | 1 986 | 673 | 314 | 2 059 | 977 |
| 38 | 16 | 34 | 15 | 4 | 1 | 1 211 | 564 | 125 | 59 | 61 | 77 |
| 11 | 7 | 11 | 7 | — | — | 304 | 139 | 18 | 8 | 37 | 35 |
| 55 | 26 | 44 | 20 | 11 | 6 | 1 501 | 724 | 212 | 82 | 608 | 286 |
| 47 | 23 | 45 | 23 | 2 | — | 726 | 367 | 84 | 42 | 357 | 184 |
| 71 | 30 | 67 | 28 | 4 | 2 | 1 906 | 977 | 259 | 114 | 1 171 | 543 |
| 500 | 239 | 471 | 226 | 29 | 12 | 13 598 | 6 578 | 2 483 | 1 066 | 16 515 | 8 051 |
| 517 | 252 | 492 | 239 | 25 | 13 | 12 626 | 6 181 | 2 214 | 1 020 | 15 495 | 7 734 |
| 433 | 186 | 397 | 172 | 36 | 14 | 7 344 | 3 479 | 1 203 | 523 | 8 188 | 4 021 |
| 307 | 130 | 285 | 120 | 22 | 10 | 5 216 | 2 506 | 893 | 421 | 4 711 | 2 340 |
| 102 | 50 | 88 | 44 | 14 | 6 | 3 234 | 1 483 | 289 | 120 | 813 | 482 |
| 281 | 110 | 260 | 102 | 21 | 8 | 7 559 | 3 623 | 952 | 409 | 4 035 | 2 036 |
| 11 | 5 | 10 | 5 | 1 | — | 478 | 204 | 77 | 33 | 253 | 146 |
| 79 | 44 | 71 | 40 | 8 | 4 | 2 494 | 1 192 | 427 | 193 | 1 581 | 823 |
| 106 | 44 | 97 | 40 | 9 | 4 | 2 721 | 1 283 | 519 | 231 | 1 778 | 920 |
| 85 | 35 | 73 | 30 | 12 | 5 | 1 847 | 982 | 308 | 146 | 932 | 426 |
| 93 | 46 | 78 | 41 | 15 | 5 | 1 979 | 900 | 221 | 99 | 525 | 301 |
| 44 | 13 | 36 | 9 | 8 | 4 | 756 | 390 | 76 | 33 | 240 | 107 |
| 104 | 39 | 87 | 32 | 17 | 7 | 3 371 | 1 533 | 314 | 130 | 156 | 171 |
| 1 | 1 | 1 | 1 | — | — | 77 | 38 | 13 | 6 | 86 | 51 |
| 190 | 89 | 132 | 84 | 8 | 5 | 4 690 | 2 218 | 754 | 324 | 3 832 | 1 944 |
| 470 | 201 | 435 | 186 | 35 | 15 | 11 519 | 5 345 | 1 713 | 769 | 8 595 | 4 495 |
| 246 | 102 | 221 | 94 | 25 | 8 | 6 600 | 3 025 | 1 036 | 439 | 4 796 | 2 503 |
| 176 | 73 | 149 | 60 | 27 | 13 | 4 014 | 1 841 | 433 | 163 | 2 073 | 1 112 |
| 365 | 154 | 326 | 133 | 39 | 21 | 8 449 | 3 968 | 909 | 381 | 2 893 | 1 488 |
| 198 | 92 | 163 | 79 | 30 | 13 | 5 671 | 2 732 | 457 | 197 | 877 | 460 |
| 20 | 7 | 20 | 7 | — | — | 330 | 163 | 40 | 16 | 183 | 72 |
| 156 | 63 | 153 | 62 | 3 | 1 | 3 440 | 1 598 | 400 | 189 | 2 254 | 1 150 |
| 265 | 109 | 254 | 106 | 11 | 3 | 6 772 | 3 137 | 742 | 304 | 4 281 | 2 247 |
| 309 | 139 | 296 | 133 | 13 | 6 | 8 269 | 3 856 | 821 | 364 | 3 704 | 2 011 |
| 260 | 118 | 250 | 117 | 10 | 1 | 5 789 | 2 761 | 531 | 216 | 2 046 | 999 |
| 234 | 89 | 226 | 85 | 8 | 4 | 5 712 | 2 735 | 529 | 240 | 2 225 | 1 132 |
| 227 | 99 | 200 | 88 | 27 | 11 | 6 423 | 3 092 | 325 | 142 | 369 | 198 |
| 42 | 16 | 39 | 15 | 3 | 1 | 1 080 | 487 | 184 | 74 | 964 | 493 |
| 271 | 121 | 263 | 119 | 3 | 2 | 4 533 | 2 142 | 777 | 329 | 3 976 | 1 975 |
| 148 | 58 | 145 | 58 | 3 | — | 3 080 | 1 509 | 496 | 206 | 2 699 | 1 328 |
| 173 | 75 | 163 | 72 | 5 | 3 | 2 755 | 1 311 | 467 | 202 | 2 559 | 1 262 |
| 214 | 104 | 202 | 97 | 12 | 7 | 4 109 | 1 990 | 492 | 231 | 2 273 | 1 045 |
| 43 | 19 | 39 | 18 | 4 | 1 | 1 096 | 538 | 93 | 34 | 502 | 220 |
| 19 | 9 | 18 | 8 | 1 | 1 | 276 | 128 | 40 | 19 | 160 | 88 |
| 77 | 32 | 73 | 31 | 4 | 1 | 1 406 | 661 | 220 | 104 | 1 174 | 632 |
| 145 | 71 | 140 | 63 | 5 | 3 | 1 732 | 795 | 277 | 109 | 1 295 | 701 |
| 70 | 28 | 65 | 26 | 5 | 2 | 1 308 | 603 | 191 | 73 | 878 | 456 |
| 215 | 95 | 202 | 89 | 13 | 6 | 2 795 | 1 314 | 375 | 172 | 1 886 | 953 |
| 125 | 60 | 122 | 59 | 3 | 1 | 2 129 | 978 | 217 | 90 | 871 | 486 |

Segue TAVOLA 2. — MOVIMENTO NATURALE DELLA POPOLAZIONE NELL'ANNO 1937.

| COMPARTIMENTI | CLASSI DI COMUNI CON ABITANTI: (a) | POPOLA- ZIONE RESIDENTE CENSITA AL 21 APRILE 1936 (b) | MATRIMONI | | NATI VIVI | | | | | | | |
|---------------------|--|---|-----------|------------------|----------------------|-------------|----------------|-------------|-------------------|-------------|--|-------------|
| | | | Totale | di cui civili | In com- plesso | di cui F | Legit- timi | di cui F | Illegittimi | | | |
| | | | | | | | | | ricono- sciuti | di cui F | non ricono- sciuti e di filiazione ignota | di cui F |
| Lazio | meno di 2 000.. | 166 285 | 1 465 | 10 | 3 715 | 1 832 | 3 641 | 1 798 | 66 | 31 | 8 | 3 |
| | da 2 000 a 4 999.. | 418 338 | 3 764 | 68 | 9 803 | 4 769 | 9 607 | 4 673 | 174 | 85 | 22 | 11 |
| | » 5 000 » 9 999.. | 357 318 | 3 297 | 66 | 8 774 | 4 238 | 8 645 | 4 169 | 101 | 56 | 28 | 13 |
| | » 10 000 » 19 999.. | 340 380 | 3 002 | 207 | 9 885 | 4 748 | 9 624 | 4 618 | 217 | 109 | 44 | 21 |
| | » 20 000 » 49 999.. | 219 118 | 1 972 | 8 | 5 449 | 2 680 | 5 250 | 2 578 | 145 | 69 | 54 | 33 |
| 100 000 e oltre.... | 1 153 485 | 10 141 | 168 | 26 823 | 12 985 | 24 064 | 11 651 | 1 941 | 912 | 818 | 422 | |
| Abruzzi e Molise | meno di 2 000.. | 221 060 | 1 810 | 29 | 5 872 | 2 814 | 5 720 | 2 757 | 116 | 47 | 36 | 10 |
| | da 2 000 a 4 999.. | 582 560 | 5 006 | 43 | 16 038 | 7 795 | 15 637 | 7 593 | 299 | 146 | 102 | 56 |
| | » 5 000 » 9 999.. | 341 432 | 2 973 | 36 | 9 486 | 4 608 | 9 305 | 4 523 | 137 | 67 | 44 | 18 |
| | » 10 000 » 19 999.. | 190 548 | 1 552 | 9 | 5 185 | 2 491 | 5 039 | 2 419 | 103 | 52 | 43 | 20 |
| | » 20 000 » 49 999.. | 158 501 | 1 230 | 11 | 4 147 | 2 041 | 3 868 | 1 901 | 230 | 112 | 49 | 28 |
| » 50 000 » 99 999.. | 106 530 | 799 | 9 | 2 599 | 1 272 | 2 401 | 1 173 | 81 | 34 | 17 | 65 | |
| Campània | meno di 2 000.. | 167 212 | 1 426 | 11 | 4 948 | 2 437 | 4 809 | 2 374 | 124 | 55 | 15 | 8 |
| | da 2 000 a 4 999.. | 675 445 | 5 976 | 70 | 20 385 | 9 919 | 19 952 | 9 717 | 373 | 175 | 60 | 27 |
| | » 5 000 » 9 999.. | 675 338 | 5 739 | 34 | 20 490 | 9 905 | 20 115 | 9 817 | 297 | 132 | 78 | 46 |
| | » 10 000 » 19 999.. | 491 844 | 5 349 | 2 | 14 861 | 7 385 | 14 670 | 7 300 | 141 | 74 | 50 | 21 |
| | » 20 000 » 49 999.. | 623 762 | 5 213 | 123 | 18 546 | 8 999 | 18 031 | 8 738 | 254 | 115 | 261 | 146 |
| » 50 000 » 99 999.. | 191 345 | 1 593 | 3 | 5 570 | 2 745 | 5 339 | 2 644 | 140 | 51 | 91 | 50 | |
| 100 000 e oltre.... | 865 913 | 7 837 | 443 | 22 285 | 10 864 | 20 450 | 9 965 | 954 | 473 | 881 | 426 | |
| Puglie | meno di 2 000.. | 27 657 | 201 | — | 935 | 451 | 926 | 447 | 9 | 4 | — | — |
| | da 2 000 a 4 999.. | 274 250 | 2 408 | 6 | 8 794 | 4 261 | 8 649 | 4 185 | 122 | 66 | 23 | 10 |
| | » 5 000 » 9 999.. | 466 351 | 3 959 | 23 | 13 996 | 6 886 | 13 742 | 6 778 | 210 | 89 | 44 | 19 |
| | » 10 000 » 19 999.. | 626 745 | 5 400 | 13 | 18 835 | 9 275 | 18 474 | 9 082 | 320 | 169 | 41 | 24 |
| | » 20 000 » 49 999.. | 755 501 | 6 148 | 7 | 22 808 | 11 218 | 22 220 | 10 940 | 381 | 169 | 207 | 109 |
| » 50 000 » 99 999.. | 170 878 | 1 443 | 1 | 6 013 | 2 878 | 5 857 | 2 802 | 80 | 42 | 76 | 34 | |
| 100 000 e oltre.... | 315 640 | 2 395 | 7 | 10 726 | 5 168 | 10 096 | 4 865 | 423 | 208 | 207 | 95 | |
| Lucania | meno di 2 000.. | 39 443 | 340 | 12 | 1 350 | 665 | 1 312 | 647 | 38 | 18 | — | — |
| | da 2 000 a 4 999.. | 195 302 | 1 714 | 24 | 6 399 | 3 111 | 6 248 | 3 038 | 139 | 67 | 12 | 6 |
| | » 5 000 » 9 999.. | 174 725 | 1 482 | 7 | 5 779 | 2 768 | 5 683 | 2 720 | 93 | 47 | 3 | 1 |
| | » 10 000 » 19 999.. | 86 620 | 761 | 22 | 3 205 | 1 564 | 3 173 | 1 549 | 24 | 12 | 8 | 3 |
| | » 20 000 » 49 999.. | 47 172 | 313 | 6 | 1 668 | 789 | 1 578 | 783 | 36 | 12 | 79 | 44 |
| Calabria | meno di 2 000.. | 146 211 | 1 243 | 24 | 4 323 | 2 109 | 4 128 | 2 002 | 181 | 96 | 14 | 11 |
| | da 2 000 a 4 999.. | 644 495 | 5 522 | 406 | 19 398 | 9 525 | 18 508 | 9 081 | 767 | 372 | 123 | 72 |
| | » 5 000 » 9 999.. | 420 388 | 3 586 | 316 | 12 509 | 6 002 | 11 975 | 5 720 | 455 | 236 | 79 | 46 |
| | » 10 000 » 19 999.. | 308 827 | 2 519 | 149 | 9 488 | 4 665 | 9 071 | 4 463 | 329 | 152 | 88 | 50 |
| | » 20 000 » 49 999.. | 131 926 | 1 034 | 9 | 4 132 | 2 018 | 3 739 | 1 827 | 256 | 119 | 137 | 72 |
| 100 000 e oltre.... | 119 804 | 923 | 1 | 3 191 | 1 536 | 2 951 | 1 424 | 119 | 46 | 121 | 66 | |
| Sicilia | meno di 2 000.. | 52 623 | 449 | 5 | 1 240 | 577 | 1 187 | 555 | 20 | 6 | 33 | 16 |
| | da 2 000 a 4 999.. | 360 969 | 3 229 | 48 | 9 409 | 4 604 | 9 210 | 4 507 | 92 | 45 | 107 | 52 |
| | » 5 000 » 9 999.. | 707 643 | 6 127 | 24 | 17 870 | 8 676 | 17 454 | 8 466 | 248 | 119 | 168 | 91 |
| | » 10 000 » 19 999.. | 942 026 | 8 361 | 164 | 25 383 | 12 328 | 24 910 | 12 088 | 325 | 156 | 148 | 82 |
| | » 20 000 » 49 999.. | 858 566 | 7 435 | 166 | 21 664 | 10 326 | 21 226 | 10 109 | 285 | 144 | 153 | 73 |
| » 50 000 » 99 999.. | 229 344 | 2 001 | — | 5 839 | 2 841 | 5 694 | 2 747 | 136 | 63 | 59 | 31 | |
| 100 000 e oltre.... | 848 902 | 7 273 | 31 | 21 275 | 10 314 | 19 989 | 9 698 | 671 | 321 | 615 | 295 | |
| Sardegna | meno di 2 000.. | 124 175 | 909 | 8 | 3 426 | 1 603 | 3 325 | 1 564 | 89 | 34 | 12 | 5 |
| | da 2 000 a 4 999.. | 429 325 | 3 298 | 102 | 11 647 | 5 563 | 11 359 | 5 418 | 266 | 136 | 22 | 9 |
| | » 5 000 » 9 999.. | 181 899 | 1 308 | 47 | 4 967 | 2 414 | 4 852 | 2 364 | 103 | 47 | 12 | 3 |
| | » 10 000 » 19 999.. | 113 376 | 873 | 32 | 3 343 | 1 604 | 3 230 | 1 551 | 104 | 49 | 9 | 4 |
| | » 20 000 » 49 999.. | 21 720 | 162 | — | 620 | 306 | 583 | 294 | 24 | 6 | 13 | 6 |
| » 50 000 » 99 999.. | 55 373 | 399 | 1 | 1 606 | 789 | 1 481 | 728 | 89 | 45 | 36 | 16 | |
| 100 000 e oltre.... | 108 338 | 819 | 2 | 3 159 | 1 489 | 2 881 | 1 366 | 258 | 116 | 20 | 7 | |
| REGNO | meno di 2 000.. | 3 025 448 | 25 788 | 165 | 64 224 | 31 181 | 62 633 | 30 422 | 1 406 | 681 | 185 | 78 |
| | da 2 000 a 4 999.. | 9 323 402 | 82 072 | 1 048 | 219 006 | 106 732 | 213 642 | 104 092 | 4 619 | 2 253 | 745 | 387 |
| | » 5 000 » 9 999.. | 8 433 610 | 75 331 | 1 008 | 199 550 | 97 506 | 194 266 | 94 865 | 4 349 | 2 159 | 935 | 482 |
| | » 10 000 » 19 999.. | 6 270 685 | 56 829 | 884 | 157 112 | 76 717 | 152 145 | 74 249 | 4 117 | 2 021 | 850 | 447 |
| | » 20 000 » 49 999.. | 5 432 561 | 46 239 | 625 | 133 005 | 64 548 | 126 655 | 61 425 | 4 806 | 2 326 | 1 544 | 797 |
| | » 50 000 » 99 999.. | 2 834 006 | 24 626 | 352 | 62 132 | 30 140 | 58 089 | 28 212 | 2 838 | 1 339 | 1 205 | 589 |
| 100 000 e oltre.... | 7 673 890 | 66 334 | 1 605 | 156 838 | 75 936 | 143 246 | 69 350 | 9 873 | 4 745 | 3 719 | 1 841 | |
| TOTALE... | | 42 993 602 | 377 219 | 5 687 | 991 867 | 482 760 | 950 676 | 462 615 | 32 008 | 15 524 | 9 183 | 4 621 |

(a) Sono state indicate, per ciascun Compartimento, solo le classi di Comuni esistenti.

(b) Tenuto conto delle variazioni territoriali effettuate a tutto il 31 dicembre 1937.

PER CLASSI DI COMUNI NEI SINGOLI COMPARTIMENTI E NEL REGNO.

| NATI MORTI | | | | | | MORTI | | | | ECCEDENZA | |
|---------------|---------------|---------------|---------------|------------------------------------|------------|----------------|----------------|----------------------------|---------------|----------------|----------------|
| In complesso | di cui F | Legitimi | di cui F | Illegittimi e di filiazione ignota | di cui F | in complesso | | di cui nel 1° anno di vita | | NATI VIVI | |
| | | | | | | MF | F | MF | F | MF | F |
| | | | | | | 117 | 47 | 110 | 46 | 7 | 1 |
| 331 | 157 | 326 | 156 | 5 | 1 | 5 042 | 2 497 | 933 | 426 | 4 761 | 2 272 |
| 332 | 158 | 326 | 155 | 6 | 3 | 4 699 | 2 264 | 908 | 445 | 4 075 | 1 974 |
| 344 | 146 | 336 | 143 | 8 | 3 | 4 395 | 2 130 | 1 074 | 500 | 5 490 | 2 618 |
| 238 | 123 | 229 | 116 | 9 | 7 | 3 058 | 1 466 | 470 | 218 | 2 391 | 1 214 |
| 707 | 331 | 601 | 283 | 106 | 48 | 14 207 | 6 630 | 2 229 | 984 | 12 556 | 6 355 |
| 229 | 94 | 227 | 93 | 2 | 1 | 3 872 | 2 044 | 771 | 369 | 2 000 | 770 |
| 647 | 314 | 628 | 304 | 19 | 10 | 9 257 | 4 668 | 2 171 | 997 | 6 781 | 3 127 |
| 420 | 193 | 413 | 191 | 7 | 2 | 5 169 | 2 612 | 1 135 | 532 | 4 317 | 1 996 |
| 269 | 122 | 255 | 120 | 14 | 2 | 2 756 | 1 381 | 608 | 281 | 2 429 | 1 110 |
| 240 | 101 | 220 | 90 | 20 | 11 | 2 577 | 1 268 | 459 | 227 | 1 570 | 773 |
| 154 | 67 | 136 | 58 | 18 | 9 | 1 527 | 743 | 271 | 126 | 1 072 | 529 |
| 172 | 72 | 165 | 69 | 7 | 3 | 2 710 | 1 405 | 542 | 248 | 2 238 | 1 032 |
| 850 | 377 | 817 | 359 | 33 | 18 | 10 655 | 5 449 | 2 395 | 1 103 | 9 730 | 4 470 |
| 863 | 387 | 845 | 381 | 18 | 6 | 10 055 | 5 034 | 2 407 | 1 047 | 10 435 | 4 961 |
| 622 | 293 | 608 | 287 | 14 | 6 | 7 910 | 3 910 | 1 910 | 899 | 6 951 | 3 485 |
| 746 | 365 | 711 | 354 | 35 | 11 | 10 062 | 4 847 | 2 231 | 1 017 | 8 484 | 4 152 |
| 247 | 106 | 234 | 103 | 13 | 3 | 2 990 | 1 395 | 670 | 304 | 2 580 | 1 350 |
| 1 142 | 538 | 1 039 | 484 | 103 | 54 | 15 017 | 7 297 | 2 247 | 989 | 7 268 | 3 567 |
| 40 | 11 | 40 | 11 | — | — | 545 | 264 | 151 | 76 | 390 | 187 |
| 367 | 172 | 362 | 169 | 5 | 3 | 4 935 | 2 466 | 1 412 | 675 | 3 859 | 1 795 |
| 522 | 219 | 513 | 216 | 9 | 3 | 7 903 | 3 909 | 2 022 | 929 | 6 093 | 2 977 |
| 750 | 316 | 727 | 308 | 23 | 8 | 10 311 | 5 223 | 2 538 | 1 229 | 8 524 | 4 052 |
| 928 | 406 | 896 | 394 | 32 | 12 | 13 209 | 6 411 | 3 268 | 1 478 | 9 599 | 4 807 |
| 285 | 135 | 277 | 130 | 8 | 5 | 3 347 | 1 649 | 947 | 428 | 2 660 | 1 229 |
| 404 | 170 | 370 | 156 | 34 | 14 | 4 742 | 2 192 | 1 417 | 632 | 5 984 | 2 976 |
| 51 | 22 | 46 | 22 | 5 | — | 755 | 356 | 186 | 83 | 595 | 309 |
| 271 | 121 | 263 | 119 | 8 | 2 | 3 595 | 1 830 | 963 | 445 | 2 804 | 1 281 |
| 263 | 99 | 259 | 97 | 4 | 2 | 2 925 | 1 471 | 837 | 385 | 2 854 | 1 297 |
| 154 | 69 | 154 | 69 | — | — | 1 609 | 804 | 501 | 238 | 1 596 | 760 |
| 124 | 45 | 110 | 39 | 14 | 6 | 798 | 365 | 229 | 96 | 870 | 424 |
| 142 | 57 | 132 | 51 | 10 | 6 | 2 302 | 1 188 | 557 | 267 | 2 021 | 921 |
| 682 | 329 | 643 | 310 | 39 | 19 | 10 687 | 5 622 | 2 533 | 1 241 | 8 711 | 3 903 |
| 470 | 224 | 452 | 215 | 18 | 9 | 6 881 | 3 580 | 1 555 | 762 | 5 628 | 2 422 |
| 357 | 147 | 324 | 132 | 33 | 15 | 4 851 | 2 450 | 1 168 | 540 | 4 637 | 2 215 |
| 230 | 88 | 198 | 79 | 32 | 9 | 2 435 | 1 197 | 657 | 325 | 1 697 | 821 |
| 170 | 77 | 154 | 69 | 16 | 8 | 1 830 | 895 | 371 | 186 | 1 361 | 641 |
| 35 | 11 | 32 | 10 | 3 | 1 | 820 | 406 | 147 | 73 | 420 | 171 |
| 382 | 193 | 371 | 188 | 11 | 5 | 5 938 | 2 944 | 1 335 | 606 | 3 471 | 1 660 |
| 731 | 351 | 715 | 347 | 16 | 4 | 11 161 | 5 601 | 2 328 | 1 072 | 6 709 | 3 075 |
| 896 | 416 | 868 | 400 | 28 | 16 | 15 955 | 7 989 | 3 903 | 1 832 | 9 428 | 4 337 |
| 797 | 382 | 781 | 371 | 16 | 11 | 13 358 | 6 630 | 2 979 | 1 421 | 8 306 | 3 696 |
| 225 | 89 | 215 | 85 | 10 | 4 | 3 327 | 1 600 | 674 | 303 | 2 562 | 1 241 |
| 822 | 366 | 760 | 336 | 62 | 30 | 14 251 | 7 099 | 2 831 | 1 348 | 7 024 | 3 215 |
| 77 | 33 | 73 | 33 | 4 | — | 1 941 | 939 | 447 | 197 | 1 485 | 664 |
| 832 | 139 | 309 | 124 | 23 | 15 | 6 691 | 3 211 | 1 493 | 671 | 4 956 | 2 352 |
| 129 | 71 | 124 | 67 | 5 | 4 | 2 824 | 1 306 | 606 | 267 | 2 143 | 1 108 |
| 90 | 47 | 85 | 43 | 5 | 4 | 1 611 | 819 | 391 | 198 | 1 732 | 785 |
| 23 | 12 | 25 | 9 | 3 | 3 | 364 | 152 | 63 | 29 | 256 | 154 |
| 67 | 29 | 64 | 28 | 3 | 1 | 979 | 471 | 180 | 79 | 627 | 318 |
| 107 | 48 | 97 | 43 | 10 | 5 | 1 745 | 811 | 344 | 157 | 1 414 | 678 |
| 1 733 | 726 | 1 654 | 694 | 79 | 32 | 43 871 | 21 673 | 7 330 | 3 302 | 20 353 | 9 508 |
| 6 469 | 2 990 | 6 223 | 2 870 | 246 | 120 | 129 720 | 63 716 | 25 465 | 11 557 | 89 286 | 43 016 |
| 6 189 | 2 791 | 5 979 | 2 702 | 210 | 89 | 114 615 | 55 912 | 21 651 | 9 849 | 84 935 | 41 594 |
| 5 344 | 2 382 | 5 093 | 2 271 | 251 | 111 | 90 932 | 44 290 | 17 848 | 8 234 | 66 180 | 32 427 |
| 5 123 | 2 320 | 4 819 | 2 188 | 309 | 132 | 83 198 | 40 011 | 14 817 | 6 761 | 49 807 | 24 537 |
| 2 364 | 1 023 | 2 206 | 953 | 158 | 70 | 43 233 | 20 659 | 5 901 | 2 621 | 18 899 | 9 481 |
| 5 359 | 2 409 | 4 814 | 2 161 | 545 | 248 | 109 851 | 52 608 | 14 865 | 6 635 | 46 987 | 23 328 |
| 32 586 | 14 641 | 30 788 | 13 839 | 1 798 | 802 | 615 420 | 298 869 | 107 877 | 48 959 | 376 447 | 183 891 |

TAVOLA 3. — MOVIMENTO NATURALE DELLA POPOLAZIONE NEI SINGOLI MESI DELL'ANNO 1937,
NEL REGNO E NELLE RIPARTIZIONI GEOGRAFICHE.

| MESI | MATRI- MONI | NATI VIVI | | NATI MORTI | | MORTI | | | | |
|-----------------|----------------|-----------|---------|------------|--------|--------------|---------|-------------------------------|--------|--|
| | | | | | | in complesso | | di cui nel 1° anno di vita | | |
| | | MF | F | MF | F | MF | F | MF | F | |
| REGNO | | | | | | | | | | |
| Gennaio | 20 622 | 92 507 | 44 186 | 3 062 | 1 355 | 78 566 | 38 895 | 11 470 | 4 969 | |
| Febbraio | 24 699 | 81 771 | 39 805 | 2 576 | 1 169 | 55 907 | 27 317 | 9 624 | 4 283 | |
| Marzo | 14 675 | 85 737 | 41 745 | 2 863 | 1 326 | 51 487 | 24 570 | 7 928 | 3 495 | |
| Aprile | 75 191 | 81 442 | 39 942 | 2 814 | 1 259 | 45 061 | 21 472 | 6 371 | 2 874 | |
| Maggio | 30 085 | 81 988 | 39 884 | 2 612 | 1 166 | 45 827 | 21 776 | 6 821 | 3 000 | |
| Giugno | 14 392 | 75 552 | 36 850 | 2 369 | 1 068 | 46 957 | 22 600 | 11 164 | 5 156 | |
| Luglio | 13 229 | 77 766 | 37 716 | 2 377 | 1 116 | 54 069 | 26 222 | 13 871 | 6 493 | |
| Agosto | 15 601 | 80 130 | 38 605 | 2 568 | 1 171 | 47 940 | 23 347 | 10 991 | 5 177 | |
| Settembre | 24 009 | 81 772 | 39 843 | 2 433 | 1 078 | 42 529 | 20 682 | 7 756 | 3 612 | |
| Ottobre | 73 064 | 84 605 | 41 291 | 2 725 | 1 220 | 44 332 | 21 555 | 7 024 | 3 162 | |
| Novembre | 33 516 | 82 332 | 40 181 | 2 828 | 1 258 | 45 444 | 22 095 | 6 727 | 2 999 | |
| Dicembre | 38 136 | 86 265 | 42 712 | 3 359 | 1 455 | 57 301 | 28 338 | 8 130 | 3 739 | |
| ANNO... | 377 219 | 991 867 | 462 760 | 32 586 | 14 641 | 615 420 | 298 869 | 107 877 | 48 959 | |

| MESI | MATRI- MONI | NATI VIVI | | NATI MORTI | | MORTI | | MATRI- MONI | NATI VIVI | | NATI MORTI | | MORTI | |
|------------------------------|----------------|-----------|---------|------------|-------|---------|---------|----------------|-----------|--------|------------|-------|--------|--------|
| | | MF | F | MF | F | MF | F | | MF | F | MF | F | MF | F |
| Italia Settentrionale | | | | | | | | | | | | | | |
| Gennaio | 9 163 | 32 815 | 16 095 | 861 | 351 | 35 956 | 17 998 | 3 720 | 14 331 | 6 837 | 464 | 207 | 13 833 | 6 726 |
| Febbraio | 11 454 | 30 475 | 14 868 | 726 | 334 | 25 676 | 12 555 | 4 752 | 13 492 | 6 565 | 438 | 197 | 8 990 | 4 337 |
| Marzo | 6 668 | 33 623 | 16 451 | 920 | 410 | 23 719 | 11 162 | 2 087 | 14 688 | 7 115 | 503 | 223 | 8 126 | 3 798 |
| Aprile | 35 094 | 32 346 | 15 928 | 897 | 400 | 20 373 | 9 616 | 16 607 | 13 971 | 6 861 | 446 | 201 | 7 090 | 3 262 |
| Maggio | 16 229 | 33 774 | 16 348 | 861 | 380 | 20 634 | 9 566 | 4 251 | 13 269 | 6 500 | 403 | 180 | 7 037 | 3 243 |
| Giugno | 6 436 | 30 500 | 14 850 | 759 | 348 | 18 695 | 8 803 | 2 772 | 12 109 | 5 939 | 338 | 155 | 6 669 | 3 115 |
| Luglio | 5 737 | 32 814 | 15 930 | 772 | 375 | 21 739 | 10 233 | 2 151 | 12 577 | 6 140 | 379 | 168 | 7 783 | 3 674 |
| Agosto | 7 719 | 34 099 | 16 445 | 817 | 359 | 20 609 | 9 728 | 2 495 | 12 904 | 6 240 | 377 | 173 | 7 180 | 3 421 |
| Settembre | 11 092 | 34 383 | 16 867 | 751 | 313 | 18 671 | 8 762 | 4 666 | 13 165 | 6 410 | 355 | 166 | 6 776 | 3 232 |
| Ottobre | 27 780 | 33 262 | 16 310 | 852 | 366 | 19 081 | 9 137 | 17 014 | 13 565 | 6 554 | 408 | 192 | 7 023 | 3 305 |
| Novembre | 19 803 | 31 751 | 15 434 | 844 | 400 | 19 810 | 9 487 | 4 805 | 13 090 | 6 305 | 440 | 196 | 7 087 | 3 332 |
| Dicembre | 18 369 | 34 804 | 17 035 | 915 | 408 | 24 638 | 12 089 | 5 768 | 14 601 | 7 037 | 531 | 216 | 9 040 | 4 395 |
| ANNO... | 175 544 | 394 646 | 192 561 | 9 975 | 4 444 | 269 599 | 129 126 | 71 088 | 161 762 | 78 503 | 5 082 | 2 274 | 96 639 | 45 840 |
| Italia Meridionale | | | | | | | | | | | | | | |
| Gennaio | 5 448 | 31 471 | 14 733 | 1 285 | 597 | 20 259 | 10 017 | 2 291 | 13 890 | 6 471 | 452 | 200 | 8 518 | 4 164 |
| Febbraio | 6 003 | 26 391 | 12 778 | 1 023 | 478 | 14 080 | 6 977 | 2 490 | 11 413 | 5 594 | 389 | 160 | 7 161 | 3 448 |
| Marzo | 4 296 | 26 425 | 12 880 | 1 077 | 511 | 12 841 | 6 292 | 1 624 | 11 001 | 5 299 | 363 | 132 | 6 801 | 3 318 |
| Aprile | 15 532 | 24 892 | 12 198 | 1 093 | 495 | 11 665 | 5 709 | 7 958 | 10 863 | 4 955 | 378 | 163 | 5 933 | 2 885 |
| Maggio | 6 877 | 24 754 | 12 090 | 1 013 | 461 | 12 475 | 6 195 | 2 728 | 10 191 | 4 946 | 335 | 145 | 5 681 | 2 772 |
| Giugno | 3 469 | 23 362 | 11 473 | 930 | 385 | 15 124 | 7 478 | 1 715 | 9 581 | 4 588 | 342 | 180 | 6 469 | 3 204 |
| Luglio | 3 328 | 22 613 | 10 910 | 878 | 392 | 17 445 | 8 735 | 2 013 | 9 762 | 4 736 | 348 | 181 | 7 102 | 3 580 |
| Agosto | 3 921 | 22 738 | 10 976 | 973 | 446 | 13 765 | 7 040 | 1 466 | 10 389 | 4 944 | 401 | 193 | 6 386 | 3 158 |
| Settembre | 5 322 | 23 629 | 11 525 | 980 | 446 | 11 170 | 5 701 | 2 929 | 10 595 | 5 041 | 347 | 153 | 5 912 | 2 987 |
| Ottobre | 19 071 | 26 303 | 12 892 | 1 056 | 471 | 11 582 | 5 788 | 9 199 | 11 475 | 5 535 | 409 | 191 | 6 641 | 3 325 |
| Novembre | 4 995 | 26 319 | 13 024 | 1 123 | 466 | 12 015 | 6 012 | 3 913 | 11 172 | 5 418 | 416 | 196 | 6 532 | 3 264 |
| Dicembre | 9 632 | 25 064 | 12 735 | 1 375 | 588 | 15 796 | 7 981 | 4 317 | 11 796 | 5 905 | 538 | 243 | 7 829 | 3 873 |
| ANNO... | 87 944 | 303 961 | 148 264 | 12 811 | 5 736 | 168 217 | 83 925 | 42 643 | 131 498 | 63 432 | 4 718 | 2 187 | 80 965 | 39 978 |
| Italia Insulare | | | | | | | | | | | | | | |

TAVOLA 4. — COMBINAZIONI MATRIMONIALI, NELL'ANNO 1937, SECONDO LA RELIGIONE, NELLE RIPARTIZIONI GEOGRAFICHE E NEL REGNO CON DISTINZIONE DEI CAPILUOGHI DI PROVINCIA.

| RIPARTIZIONI GEOGRAFICHE | MATRIMONI CELEBRATI COL RITO RELIGIOSO NELLA RIPARTIZIONE GEOGRAFICA | | | | | | | | | | MATRIMONI CELEBRATI COL SOLO RITO CIVILE NELLA RIPARTIZIONE GEOGRAFICA | | | | | | | | | | IN COMPLESSO | | | | |
|--------------------------|---|------------------------------|-------------|-------------------|---|---------------------------------------|---------------|------------------------|-------------|-------------------|---|--------------|------------|------------------------------|-------------|---------------------------------------|---|--------------|------------|------------------------|--------------|-------------|-------------------|---|---------|
| | IN COMPLESSO | | | | | DI CUI NEI CAPILUOGHI DI PROVINCIA | | | | | IN COMPLESSO | | | | | DI CUI NEI CAPILUOGHI DI PROVINCIA | | | | | | | | | |
| | RELIGIONE DELLE SPOSE | | | | | | | | | | | | | | | | | | | | | | | | |
| | Cattolica | Altra religione cristiana | Israelitica | Nessuna religione | Altra religione e re- ligione non indicata | TOTALE | Cattolica | Altra religione crist. | Israelitica | Nessuna religione | Altra religione e re- ligione non indicata | TOTALE | Cattolica | Altra religione cristiana | Israelitica | Nessuna religione | Altra religione e re- ligione non indicata | TOTALE | Cattolica | Altra religione crist. | | Israelitica | Nessuna religione | Altra religione e re- ligione non indicata | TOTALE |
| a) | b) | c) | d) | e) | | a) | b) | c) | d) | e) | | a) | b) | c) | d) | e) | | a) | b) | c) | d) | e) | | | |
| Italia Settentrionale | a)... | 173 033 | 40 | 16 | 1 | 5 | 173 095 | 46 187 | 26 | 16 | — | 3 46 232 | 1 738 | 64 | 62 | 7 | — | 1 871 | 762 | 40 | 60 | 4 | — | 866 | 174 966 |
| | b)... | 33 128 | 1 | — | — | — | 162 | 25 39 | — | — | — | 64 | 63 | 38 | 3 | — | — | 104 | 48 | 23 | 3 | — | — | 74 | 266 |
| | c)... | 18 | — | 91 | — | 1 | 110 | 12 | — | 86 | — | 1 | 99 | 72 | 6 | 40 | — | 118 | 65 | 4 | 32 | — | — | 101 | 228 |
| | d)... | 2 | — | — | — | — | 2 | 1 | — | — | — | 1 | 29 | 2 | 3 | 40 | — | 74 | 25 | 2 | 3 | 34 | — | 64 | 76 |
| | e)... | 3 | — | — | — | — | 3 | 3 | — | — | — | 3 | 2 | — | — | — | 3 | 5 | 2 | — | — | — | 1 | 3 | 8 |
| Tot. | 173 089 | 168 | 108 | 1 | 6 | 173372 | 46228 | 65 | 102 | 4 | 46399 | 1904 | 110 | 108 | 47 | 3 | 2172 | 902 | 69 | 98 | 38 | 1 | 1108 | 175544 | |
| Italia Centrale | a)... | 69 940 | 3 | 1 | — | 4 | 69 948 | 21 023 | 3 | — | — | 1 21 027 | 908 | 13 | 25 | 1 | — | 942 | 279 | 10 | 23 | 1 | — | 313 | 70 890 |
| | b)... | 2 16 | — | — | — | — | 18 | 1 14 | — | — | — | 15 | 12 | 23 | 1 | — | — | 36 | 8 | 22 | 1 | — | — | 31 | 54 |
| | c)... | 1 | — | 91 | — | — | 92 | — | — | 91 | — | 91 | 17 | 1 | 9 | — | — | 27 | 15 | 1 | 4 | — | — | 20 | 119 |
| | d)... | — | — | — | — | — | — | — | — | — | — | — | 4 | 1 | 1 | 18 | — | 24 | 4 | 1 | 1 | 12 | — | 18 | 24 |
| | e)... | 1 | — | — | — | — | 1 | — | — | — | — | — | — | — | — | — | — | — | — | — | — | — | — | — | 1 |
| Tot. | 69 944 | 19 | 92 | — | 4 | 70 059 | 21024 | 17 | 91 | — | 21133 | 936 | 38 | 36 | 19 | — | 1029 | 306 | 34 | 29 | 13 | — | 382 | 71 088 | |
| Italia Meridionale | a)... | 86 043 | 4 | 6 | — | 7 | 86 060 | 15 295 | 1 | — | — | 2 15 298 | 1 789 | 9 | 1 | — | 1 | 1 800 | 469 | 3 | 1 | — | — | 473 | 87 860 |
| | b)... | 2 20 | — | — | — | — | 22 | 1 7 | — | — | — | 8 | 8 | 32 | — | — | — | 40 | 1 | 14 | — | — | — | 15 | 62 |
| | c)... | 1 | — | — | — | 1 | 2 | 1 | — | — | — | 1 | 2 | — | — | — | — | 2 | 1 | — | — | — | — | 1 | 4 |
| | d)... | — | — | — | — | — | — | — | — | — | — | — | 2 | — | — | 6 | — | 8 | — | — | — | 1 | — | 1 | 8 |
| | e)... | 4 | — | — | — | — | 4 | — | — | — | — | — | — | — | — | 6 | — | 6 | — | — | — | 6 | — | 6 | 10 |
| Tot. | 86 050 | 24 | 6 | — | 8 | 86088 | 15297 | 8 | — | — | 2 15307 | 1801 | 41 | 1 | 6 | 7 | 1856 | 471 | 17 | 1 | 1 | 6 | 496 | 87 944 | |
| Italia Insulare | a)... | 41 997 | — | — | — | — | 41 997 | 10 735 | — | — | — | 10 735 | 615 | 1 | — | — | — | 616 | 31 | — | — | — | — | 31 | 42 613 |
| | b)... | 1 15 | — | — | — | — | 16 | — | 8 | — | — | 8 | 1 | 7 | — | 1 | — | 9 | — | 2 | — | 1 | — | 3 | 25 |
| | c)... | — | — | — | — | — | — | — | — | — | — | — | — | 1 | — | — | — | 1 | — | — | 1 | — | — | 1 | 1 |
| | d)... | — | — | — | — | — | — | — | — | — | — | — | — | — | 4 | — | — | 4 | — | — | — | — | — | — | 4 |
| | e)... | — | — | — | — | — | — | — | — | — | — | — | — | — | — | — | — | — | — | — | — | — | — | — | — |
| Tot. | 41 998 | 15 | — | — | — | 42 013 | 10735 | 8 | — | — | 10743 | 616 | 8 | 1 | 5 | — | 630 | 31 | 2 | 1 | 1 | — | 35 | 42 643 | |
| REGNO | a)... | 371 013 | 47 | 23 | 1 | 16 | 371 100 | 93 240 | 30 | 16 | — | 6 93 292 | 5 045 | 87 | 88 | 8 | 1 | 5 229 | 1 541 | 53 | 84 | 5 | — | 1 683 | 376 329 |
| | b)... | 38 179 | 1 | — | — | — | 218 | 27 68 | — | — | — | 95 | 84 | 100 | 4 | 1 | — | 189 | 57 | 61 | 4 | 1 | — | 123 | 407 |
| | c)... | 20 | — | 182 | — | 2 | 204 | 13 | — | 177 | — | 191 | 91 | 7 | 50 | — | — | 148 | 81 | 5 | 37 | — | — | 129 | 352 |
| | d)... | 2 | — | — | — | — | 2 | 1 | — | — | — | 1 | 35 | 3 | 4 | 68 | — | 110 | 29 | 3 | 4 | 47 | — | 83 | 112 |
| | e)... | 8 | — | — | — | — | 8 | 3 | — | — | — | 3 | 2 | — | — | — | 9 | 11 | 2 | — | — | — | 7 | 9 | 19 |
| TOT. | 371 081 | 226 | 206 | 1 | 18 | 371 532 | 93 284 | 98 | 193 | — | 7 93 582 | 5 257 | 197 | 146 | 77 | 10 | 5 687 | 1 710 | 122 | 129 | 53 | 7 | 2 021 | 377 219 | |

TAVOLA 5. — SPOSI E SPOSE NELL'ANNO 1937, CHE NON SOTTOSCRISSERO L'ATTO DI MATRIMONIO, NELLE PROVINCE, NEI COMPARTIMENTI E NEL REGNO.

a) Comuni capluoghi di Provincia - b) Altri Comuni della circoscrizione.

| PROVINCE E COMPARTIMENTI | CONIUGI CHE NON SOTTOSCRISSERO L'ATTO DI MATRIMONIO | | | | | | PROVINCE E COMPARTIMENTI | CONIUGI CHE NON SOTTOSCRISSERO L'ATTO DI MATRIMONIO | | | | | | |
|--------------------------------|--|----|------------|----|------------------------------|---|--------------------------------|--|-------|------------|-------|------------------------------|---|---|
| | Totale | | analfabeti | | per altre cause (*) | | | Totale | | analfabeti | | per altre cause (*) | | |
| | M | F | M | F | M | F | | M | F | M | F | M | F | |
| Alessandria..... | 18 | 11 | 11 | 11 | 7 | — | Sondrio..... | 7 | 1 | — | 1 | 7 | 2 | — |
| a)..... | — | — | — | — | — | — | a)..... | 2 | 1 | — | 1 | — | — | — |
| b)..... | 18 | 11 | 11 | 11 | 7 | — | b)..... | 5 | — | — | — | 5 | — | — |
| Aosta..... | 2 | 1 | 1 | 1 | 1 | — | Varese..... | 5 | — | 1 | — | 4 | — | — |
| a)..... | — | — | — | — | — | — | a)..... | — | — | — | — | — | — | — |
| b)..... | 2 | 1 | 1 | 1 | 1 | — | b)..... | 5 | — | 1 | — | 4 | — | — |
| Asti..... | 7 | 3 | 3 | 3 | 4 | — | LOMBARDIA..... | 180 | 116 | 115 | 116 | 65 | — | |
| a)..... | 2 | — | — | — | 2 | — | a)..... | 27 | 28 | 13 | 28 | 14 | — | |
| b)..... | 5 | 3 | 3 | 3 | 2 | — | b)..... | 153 | 88 | 102 | 88 | 51 | — | |
| Cuneo..... | 9 | 4 | 9 | 4 | — | — | Bolzano..... | 3 | 1 | 1 | 1 | 2 | — | |
| a)..... | — | — | — | — | — | — | a)..... | — | — | — | — | — | — | |
| b)..... | 9 | 4 | 9 | 4 | — | — | b)..... | 3 | 1 | 1 | 1 | 2 | — | |
| Novara..... | 12 | 6 | 3 | 6 | 9 | — | Trento..... | 22 | 3 | 6 | 3 | 16 | — | |
| a)..... | 3 | 1 | — | 1 | 3 | — | a)..... | 2 | — | — | — | 2 | — | |
| b)..... | 9 | 5 | 3 | 5 | 6 | — | b)..... | 20 | 3 | 6 | 3 | 14 | — | |
| Torino..... | 22 | 6 | 9 | 6 | 13 | — | VENEZIA TRID.. | 25 | 4 | 7 | 4 | 18 | — | |
| a)..... | 17 | 4 | 5 | 4 | 12 | — | a)..... | 2 | — | — | — | 2 | — | |
| b)..... | 5 | 2 | 4 | 2 | 1 | — | b)..... | 23 | 4 | 7 | 4 | 16 | — | |
| Vercelli..... | 15 | 7 | 13 | 7 | 2 | — | Belluno..... | 29 | 1 | 3 | 1 | 26 | — | |
| a)..... | 1 | 2 | 1 | 2 | — | — | a)..... | — | — | — | — | — | — | |
| b)..... | 14 | 5 | 12 | 5 | 2 | — | b)..... | 29 | 1 | 3 | 1 | 26 | — | |
| PIEMONTE..... | 85 | 38 | 49 | 38 | 36 | — | Friuli (Udine)..... | 99 | 23 | 23 | 23 | 76 | — | |
| a)..... | 23 | 7 | 6 | 7 | 17 | — | a)..... | 3 | 3 | 3 | 3 | — | | |
| b)..... | 62 | 31 | 43 | 31 | 19 | — | b)..... | 96 | 20 | 20 | 20 | 76 | — | |
| Genova..... | 17 | 10 | 14 | 10 | 3 | — | Padova..... | 146 | 207 | 129 | 204 | 17 | 3 | |
| a)..... | 6 | 3 | 6 | 3 | — | — | a)..... | 8 | 10 | 6 | 10 | 2 | — | |
| b)..... | 11 | 7 | 8 | 7 | 3 | — | b)..... | 138 | 197 | 123 | 194 | 15 | 3 | |
| Imperia..... | 7 | 11 | 6 | 10 | 1 | 1 | Rovigo..... | 189 | 407 | 188 | 407 | 1 | — | |
| a)..... | — | — | — | — | — | — | a)..... | 5 | 6 | 5 | 6 | — | — | |
| b)..... | 7 | 11 | 6 | 10 | 1 | 1 | b)..... | 184 | 401 | 183 | 401 | 1 | — | |
| La Spezia..... | 30 | 28 | 16 | 28 | 14 | — | Treviso..... | 110 | 41 | 35 | 41 | 75 | — | |
| a)..... | 8 | 8 | 5 | 8 | 3 | — | a)..... | — | — | — | — | — | — | |
| b)..... | 22 | 20 | 11 | 20 | 11 | — | b)..... | 110 | 41 | 35 | 41 | 75 | — | |
| Savona..... | 13 | 6 | 10 | 6 | 3 | — | Venezia..... | 220 | 389 | 214 | 389 | 6 | — | |
| a)..... | 1 | — | — | — | 1 | — | a)..... | 35 | 56 | 33 | 56 | 2 | — | |
| b)..... | 12 | 6 | 10 | 6 | 2 | — | b)..... | 185 | 333 | 181 | 333 | 4 | — | |
| LIGURIA..... | 67 | 55 | 46 | 54 | 21 | 1 | Verona..... | 62 | 49 | 40 | 48 | 22 | 1 | |
| a)..... | 15 | 16 | 11 | 16 | 4 | — | a)..... | 6 | 5 | 3 | 4 | 3 | 1 | |
| b)..... | 52 | 39 | 35 | 38 | 17 | 1 | b)..... | 56 | 44 | 37 | 44 | 19 | — | |
| Bergamo..... | 23 | 8 | 10 | 8 | 13 | — | Vicenza..... | 56 | 15 | 11 | 15 | 45 | — | |
| a)..... | — | 1 | — | 1 | — | — | a)..... | 2 | 1 | 2 | 1 | — | — | |
| b)..... | 23 | 7 | 10 | 7 | 13 | — | b)..... | 54 | 14 | 9 | 14 | 45 | — | |
| Brescia..... | 48 | 17 | 36 | 17 | 12 | — | VENETO..... | 911 | 1 132 | 643 | 1 128 | 268 | 4 | |
| a)..... | 2 | 3 | 2 | 3 | — | — | a)..... | 59 | 81 | 52 | 80 | 7 | 1 | |
| b)..... | 46 | 14 | 34 | 14 | 12 | — | b)..... | 852 | 1 051 | 591 | 1 048 | 261 | 3 | |
| Como..... | 4 | 3 | — | 3 | 4 | — | Carnaro (Fiume) .. | 16 | 23 | 10 | 21 | 6 | 2 | |
| a)..... | 1 | — | — | — | — | — | a)..... | 7 | 18 | 4 | 16 | 3 | 2 | |
| b)..... | 3 | 3 | — | 3 | 4 | — | b)..... | 9 | 5 | 6 | 5 | 3 | — | |
| Cremona..... | 10 | 13 | 8 | 13 | 2 | — | Gorizia..... | 8 | 4 | 1 | 3 | 7 | 1 | |
| a)..... | — | — | — | — | — | — | a)..... | 2 | 3 | 1 | 3 | 1 | 1 | |
| b)..... | 10 | 13 | 8 | 13 | 2 | — | b)..... | 6 | 1 | — | — | 6 | — | |
| Mantova..... | 30 | 32 | 20 | 32 | 10 | — | Istria (Pola)..... | 176 | 348 | 169 | 347 | 7 | 1 | |
| a)..... | 1 | — | — | — | 1 | — | a)..... | 13 | 27 | 13 | 27 | — | — | |
| b)..... | 29 | 32 | 20 | 32 | 9 | — | b)..... | 163 | 321 | 156 | 320 | 7 | 1 | |
| Milano..... | 46 | 29 | 33 | 29 | 13 | — | Trieste..... | 15 | 13 | 9 | 11 | 6 | 2 | |
| a)..... | 21 | 19 | 11 | 19 | 10 | — | a)..... | 12 | 12 | 8 | 10 | 4 | 2 | |
| b)..... | 25 | 10 | 22 | 10 | 3 | — | b)..... | 3 | 1 | 1 | 1 | 2 | — | |
| Pavia..... | 7 | 13 | 7 | 13 | — | — | | | | | | | | |
| a)..... | — | 2 | — | 2 | — | — | | | | | | | | |
| b)..... | 7 | 11 | 7 | 11 | — | — | | | | | | | | |

(*) Sono compresi gli sposi che non sottoscrissero l'atto di matrimonio per imperfezione fisica o per malattia o perchè celebrarono il matrimonio per procura.

Segue TAVOLA 5. — SPOSI E SPOSE NELL'ANNO 1937, CHE NON SOTTOSCRISSERO L'ATTO DI MATRIMONIO NELLE PROVINCE, NEI COMPARTIMENTI E NEL REGNO.

a) Comuni capiluoghi di Provincia — b) Altri Comuni della circoscrizione.

| PROVINCE E COMPARTIMENTI | CONIUGI CHE NON SOTTOSCRISSERO L'ATTO DI MATRIMONIO | | | | | | PROVINCE E COMPARTIMENTI | CONIUGI CHE NON SOTTOSCRISSERO L'ATTO DI MATRIMONIO | | | | | |
|--------------------------------|--|------------|------------|------------|------------------------------|----------|--------------------------------|--|--------------|------------|--------------|------------------------------|----------|
| | Totale | | analfabeti | | per altre cause (*) | | | Totale | | analfabeti | | per altre cause (*) | |
| | M | F | M | F | M | F | | M | F | M | F | M | F |
| Zara..... | 3 | 10 | 3 | 10 | — | — | Siena..... | 84 | 213 | 76 | 213 | 8 | — |
| a)..... | 3 | 9 | 3 | 9 | — | — | a)..... | 8 | 11 | 2 | 11 | 6 | — |
| b)..... | — | 1 | — | 1 | — | — | b)..... | 76 | 202 | 74 | 202 | 2 | — |
| VENEZIA G. e ZARA | 218 | 398 | 192 | 392 | 26 | 6 | TOSCANA..... | 600 | 960 | 532 | 954 | 68 | 6 |
| a)..... | 37 | 69 | 29 | 65 | 8 | 4 | a)..... | 105 | 139 | 81 | 137 | 24 | 2 |
| b)..... | 181 | 329 | 163 | 327 | 18 | 2 | b)..... | 495 | 821 | 451 | 817 | 44 | 4 |
| Bologna..... | 55 | 34 | 51 | 34 | 4 | — | Ancona..... | 69 | 93 | 59 | 93 | 10 | — |
| a)..... | 5 | — | 3 | — | 1 | — | a)..... | 5 | 4 | 5 | 4 | — | — |
| b)..... | 41 | 34 | 48 | 34 | 3 | — | b)..... | 64 | 89 | 54 | 89 | 10 | — |
| Ferrara..... | 263 | 381 | 250 | 377 | 13 | 4 | Ascoli Piceno..... | 172 | 480 | 166 | 478 | 6 | 2 |
| a)..... | 20 | 39 | 17 | 38 | 3 | 1 | a)..... | 6 | 24 | 5 | 23 | 1 | 1 |
| b)..... | 243 | 342 | 233 | 339 | 10 | 3 | b)..... | 166 | 456 | 161 | 455 | 5 | 1 |
| Forlì..... | 261 | 321 | 254 | 321 | 7 | — | Macerata..... | 78 | 214 | 75 | 214 | 3 | — |
| a)..... | 9 | 9 | 9 | 9 | — | — | a)..... | 3 | 8 | 3 | 8 | — | — |
| b)..... | 252 | 312 | 245 | 312 | 7 | — | b)..... | 75 | 206 | 72 | 206 | 3 | — |
| Modena..... | 54 | 42 | 46 | 41 | 8 | 1 | Pesaro e Urbino .. | 121 | 198 | 118 | 197 | 3 | 1 |
| a)..... | 1 | 1 | 1 | 1 | — | — | a)..... | 3 | 11 | 3 | 11 | — | — |
| b)..... | 53 | 41 | 45 | 40 | 9 | 1 | b)..... | 118 | 187 | 115 | 186 | 3 | 1 |
| Parma..... | 31 | 17 | 24 | 17 | 7 | — | MARCHE..... | 440 | 985 | 418 | 982 | 22 | 3 |
| a)..... | 6 | 3 | 3 | 3 | 3 | — | a)..... | 17 | 47 | 16 | 46 | 1 | 1 |
| b)..... | 25 | 14 | 21 | 14 | 4 | — | b)..... | 423 | 938 | 402 | 936 | 21 | 2 |
| Piacenza..... | 16 | 4 | 10 | 4 | 6 | — | Perugia..... | 307 | 579 | 295 | 579 | 12 | — |
| a)..... | — | 1 | — | 1 | — | — | a)..... | 39 | 44 | 38 | 44 | 1 | — |
| b)..... | 16 | 3 | 10 | 3 | 6 | — | b)..... | 268 | 535 | 257 | 535 | 11 | — |
| Ravenna..... | 67 | 34 | 59 | 33 | 8 | 1 | Terni..... | 77 | 186 | 77 | 186 | — | — |
| a)..... | 18 | 14 | 18 | 14 | — | — | a)..... | 17 | 30 | 17 | 30 | — | — |
| b)..... | 49 | 20 | 41 | 19 | 8 | 1 | b)..... | 60 | 156 | 60 | 156 | — | — |
| Reggio nell'Emilia. | 31 | 36 | 27 | 35 | 4 | 1 | UMBRIA..... | 384 | 765 | 372 | 765 | 12 | — |
| a)..... | 2 | 4 | 1 | 3 | 1 | 1 | a)..... | 56 | 74 | 55 | 74 | 1 | — |
| b)..... | 29 | 32 | 26 | 32 | 3 | — | b)..... | 328 | 691 | 317 | 691 | 11 | — |
| EMILIA..... | 778 | 869 | 721 | 862 | 57 | 7 | Frosinone..... | 277 | 916 | 264 | 916 | 13 | — |
| a)..... | 60 | 71 | 52 | 69 | 8 | 2 | a)..... | 2 | 7 | 2 | 7 | — | — |
| b)..... | 718 | 798 | 669 | 793 | 49 | 5 | b)..... | 275 | 909 | 262 | 909 | 13 | — |
| Arezzo..... | 108 | 211 | 107 | 211 | 1 | — | Littoria..... | 112 | 241 | 107 | 240 | 5 | 1 |
| a)..... | 25 | 37 | 25 | 37 | — | — | a)..... | 5 | 14 | 5 | 14 | — | — |
| b)..... | 83 | 174 | 82 | 174 | 1 | — | b)..... | 107 | 227 | 102 | 226 | 5 | 1 |
| Firenze..... | 124 | 181 | 112 | 129 | 12 | 2 | Rieti..... | 43 | 132 | 42 | 132 | 1 | — |
| a)..... | 7 | — | — | — | — | — | a)..... | 11 | 35 | 10 | 35 | 1 | — |
| b)..... | 124 | 181 | 112 | 129 | 12 | 2 | b)..... | 32 | 97 | 32 | 97 | — | — |
| Grosseto..... | 82 | 102 | 77 | 100 | 5 | 2 | Roma..... | 179 | 364 | 149 | 363 | 30 | 1 |
| a)..... | 7 | 7 | 7 | 7 | — | — | a)..... | 84 | 133 | 55 | 132 | 29 | 1 |
| b)..... | 75 | 95 | 70 | 93 | 5 | 2 | b)..... | 95 | 231 | 94 | 231 | 1 | — |
| Livorno..... | 40 | 54 | 32 | 54 | 8 | — | Viterbo..... | 79 | 200 | 74 | 200 | 5 | — |
| a)..... | 18 | 14 | 15 | 14 | 3 | — | a)..... | 8 | 21 | 8 | 21 | — | — |
| b)..... | 22 | 40 | 17 | 40 | 5 | — | b)..... | 71 | 179 | 66 | 179 | 5 | — |
| Lucca..... | 55 | 37 | 32 | 37 | 23 | — | LAZIO..... | 690 | 1 853 | 636 | 1 851 | 54 | 2 |
| a)..... | 17 | 2 | 4 | 2 | 18 | — | a)..... | 110 | 210 | 80 | 209 | 30 | 1 |
| b)..... | 38 | 35 | 28 | 35 | 10 | — | b)..... | 580 | 1 643 | 556 | 1 642 | 24 | 1 |
| Massa e Carrara... | 40 | 89 | 36 | 88 | 4 | 1 | Aquila d. Abruzzi. | 109 | 164 | 73 | 163 | 36 | 1 |
| a)..... | 18 | 49 | 18 | 48 | — | — | a)..... | 17 | 26 | 11 | 26 | 6 | — |
| b)..... | 22 | 40 | 18 | 40 | 4 | 1 | b)..... | 92 | 138 | 62 | 137 | 30 | 1 |
| Pisa..... | 57 | 105 | 52 | 104 | 5 | 1 | Campobasso..... | 251 | 505 | 236 | 505 | 15 | — |
| a)..... | 8 | 8 | 6 | 7 | 2 | 1 | a)..... | 6 | 11 | 5 | 11 | 1 | — |
| b)..... | 49 | 97 | 46 | 97 | 3 | — | b)..... | 245 | 494 | 231 | 494 | 14 | — |
| Pistola..... | 10 | 18 | 8 | 18 | — | — | Chieti..... | 293 | 615 | 280 | 615 | 13 | — |
| a)..... | 4 | 4 | 4 | 4 | — | — | a)..... | 24 | 53 | 22 | 53 | 2 | — |
| b)..... | 6 | 17 | 4 | 17 | — | — | b)..... | 269 | 562 | 258 | 562 | 11 | — |
| | | | | | | | Pescara..... | 186 | 392 | 176 | 392 | 10 | — |
| | | | | | | | a)..... | 24 | 51 | 22 | 51 | 2 | — |
| | | | | | | | b)..... | 162 | 341 | 154 | 341 | 8 | — |

(*) Sono compresi gli sposi che non sottoscrissero l'atto di matrimonio per imperfezione fisica o per malattia o perchè celebrarono il matrimonio per procura.

Segue TAVOLA 5. — SPOSI E SPOSE NELL'ANNO 1937, CHE NON SOTTOSCRISSERO L'ATTO DI MATRIMONIO, NELLE PROVINCE, NEI COMPARTIMENTI E NEL REGNO.

a) Comuni capluoghi di Provincia - b) Altri Comuni della circoscrizione.

| PROVINCE E COMPARTIMENTI | CONIUGI CHE NON SOTTOSCRISSERO L'ATTO DI MATRIMONIO | | | | | | PROVINCE E COMPARTIMENTI | CONIUGI CHE NON SOTTOSCRISSERO L'ATTO DI MATRIMONIO | | | | | |
|--------------------------------|--|-------|------------|-------|------------------------------|---|--------------------------------|--|--------|------------|--------|------------------------------|----|
| | Totale | | analfabeti | | per altre cause (*) | | | Totale | | analfabeti | | per altre cause (*) | |
| | M | F | M | F | M | F | | M | F | M | F | M | F |
| Teramo | 247 | 468 | 241 | 468 | 6 | — | Reggio di Calabria. | 704 | 1 120 | 676 | 1 113 | 28 | 7 |
| a)..... | 32 | 66 | 32 | 66 | — | — | a)..... | 77 | 126 | 77 | 126 | — | — |
| b)..... | 215 | 402 | 209 | 402 | 6 | — | b)..... | 627 | 994 | 599 | 987 | 28 | 7 |
| ABRUZZI e MOLISE | 1 086 | 2 144 | 1 006 | 2 143 | 80 | 1 | CALABRIE | 2 718 | 4 240 | 2 656 | 4 225 | 62 | 15 |
| a)..... | 103 | 207 | 92 | 207 | 11 | — | a)..... | 140 | 283 | 139 | 282 | 1 | 1 |
| b)..... | 983 | 1 937 | 914 | 1 936 | 69 | 1 | b)..... | 2 578 | 3 957 | 2 517 | 3 943 | 61 | 14 |
| Avellino | 385 | 978 | 381 | 978 | 4 | — | Agrigento | 641 | 579 | 640 | 579 | 1 | — |
| a)..... | 13 | 26 | 13 | 26 | — | — | a)..... | 22 | 15 | 22 | 15 | — | — |
| b)..... | 372 | 952 | 368 | 952 | 4 | — | b)..... | 619 | 564 | 618 | 564 | 1 | — |
| Benevento | 326 | 943 | 315 | 942 | 11 | 1 | Caltanissetta | 469 | 484 | 468 | 483 | 1 | 1 |
| a)..... | 18 | 82 | 18 | 82 | — | — | a)..... | 54 | 70 | 54 | 70 | — | — |
| b)..... | 308 | 861 | 297 | 860 | 11 | 1 | b)..... | 415 | 414 | 414 | 413 | 1 | 1 |
| Napoli | 2 015 | 3 119 | 1 981 | 3 117 | 34 | 2 | Catania | 1 013 | 958 | 991 | 949 | 22 | 9 |
| a)..... | 420 | 585 | 417 | 583 | 8 | 2 | a)..... | 234 | 257 | 225 | 249 | 9 | 8 |
| b)..... | 1 595 | 2 534 | 1 564 | 2 534 | 31 | — | b)..... | 779 | 701 | 766 | 700 | 13 | 1 |
| Salerno | 712 | 1 470 | 705 | 1 470 | 7 | — | Enna | 509 | 436 | 509 | 436 | — | — |
| a)..... | 36 | 72 | 36 | 72 | — | — | a)..... | 32 | 14 | 32 | 14 | — | — |
| b)..... | 676 | 1 398 | 669 | 1 398 | 7 | — | b)..... | 477 | 422 | 477 | 422 | — | — |
| CAMPANIA | 3 438 | 6 510 | 3 382 | 6 507 | 56 | 3 | Messina | 498 | 673 | 491 | 669 | 7 | 4 |
| a)..... | 487 | 765 | 484 | 763 | 3 | 2 | a)..... | 59 | 93 | 59 | 93 | — | — |
| b)..... | 2 951 | 5 745 | 2 898 | 5 744 | 53 | 1 | b)..... | 439 | 580 | 432 | 576 | 7 | 4 |
| Bari | 914 | 1 020 | 884 | 1 016 | 30 | 4 | Palermo | 751 | 595 | 749 | 595 | 2 | — |
| a)..... | 86 | 136 | 82 | 136 | 4 | — | a)..... | 90 | 91 | 90 | 91 | — | — |
| b)..... | 828 | 884 | 802 | 880 | 26 | 4 | b)..... | 661 | 504 | 659 | 504 | 2 | — |
| Brindisi | 247 | 609 | 244 | 608 | 3 | 1 | Ragusa | 314 | 375 | 312 | 375 | 2 | — |
| a)..... | 28 | 42 | 27 | 42 | 1 | — | a)..... | 45 | 67 | 45 | 67 | — | — |
| b)..... | 219 | 567 | 217 | 566 | 2 | 1 | b)..... | 269 | 308 | 267 | 308 | 2 | — |
| Foggia | 613 | 881 | 600 | 879 | 13 | 2 | Siracusa | 244 | 273 | 239 | 272 | 5 | 1 |
| a)..... | 35 | 72 | 35 | 72 | — | — | a)..... | 40 | 43 | 40 | 42 | — | — |
| b)..... | 578 | 809 | 565 | 807 | 13 | 2 | b)..... | 204 | 230 | 199 | 230 | 5 | 1 |
| Ionio (Taranto) | 274 | 574 | 272 | 574 | 2 | — | Trapani | 461 | 343 | 452 | 343 | 9 | — |
| a)..... | 69 | 103 | 69 | 103 | — | — | a)..... | 55 | 58 | 54 | 58 | 1 | — |
| b)..... | 205 | 471 | 203 | 471 | 2 | — | b)..... | 406 | 285 | 398 | 285 | 8 | — |
| Lecco | 459 | 1 021 | 443 | 1 020 | 16 | 1 | SICILIA | 4 900 | 4 716 | 4 851 | 4 701 | 49 | 15 |
| a)..... | 1 | 4 | 1 | 4 | — | — | a)..... | 631 | 708 | 621 | 699 | 10 | 9 |
| b)..... | 458 | 1 017 | 442 | 1 016 | 16 | 1 | b)..... | 4 269 | 4 008 | 4 230 | 4 002 | 39 | 6 |
| PUGLIE | 2 507 | 4 105 | 2 443 | 4 097 | 64 | 8 | Cagliari | 658 | 1 015 | 656 | 1 015 | 2 | — |
| a)..... | 219 | 357 | 214 | 357 | 5 | — | a)..... | 66 | 113 | 66 | 113 | — | — |
| b)..... | 2 288 | 3 748 | 2 229 | 3 740 | 59 | 8 | b)..... | 592 | 902 | 590 | 902 | 2 | — |
| Matera | 272 | 335 | 266 | 335 | 6 | — | Nuoro | 237 | 318 | 235 | 318 | 2 | — |
| a)..... | 31 | 47 | 31 | 47 | — | — | a)..... | 6 | 6 | 6 | 6 | — | — |
| b)..... | 241 | 288 | 235 | 288 | 6 | — | b)..... | 231 | 312 | 229 | 312 | 2 | — |
| Potenza | 554 | 975 | 548 | 975 | 6 | — | Sassari | 253 | 372 | 248 | 372 | 5 | — |
| a)..... | 14 | 34 | 14 | 34 | — | — | a)..... | 19 | 44 | 19 | 44 | — | — |
| b)..... | 540 | 941 | 534 | 941 | 6 | — | b)..... | 234 | 328 | 229 | 328 | 5 | — |
| LUCANIA | 826 | 1 310 | 814 | 1 310 | 12 | — | SARDEGNA | 1 148 | 1 705 | 1 139 | 1 705 | 9 | — |
| a)..... | 45 | 81 | 45 | 81 | — | — | a)..... | 91 | 163 | 91 | 163 | — | — |
| b)..... | 781 | 1 229 | 769 | 1 229 | 12 | — | b)..... | 1 057 | 1 542 | 1 048 | 1 542 | 9 | — |
| Catanzaro | 1 055 | 1 716 | 1 038 | 1 713 | 17 | 3 | REGNO | 21 001 | 31 905 | 20 022 | 31 834 | 979 | 71 |
| a)..... | 41 | 93 | 41 | 93 | — | — | a)..... | 2 227 | 3 306 | 2 081 | 3 283 | 146 | 23 |
| b)..... | 1 014 | 1 623 | 997 | 1 620 | 17 | 3 | b)..... | 18 774 | 28 599 | 17 941 | 28 551 | 833 | 48 |
| Cosenza | 959 | 1 404 | 942 | 1 399 | 17 | 5 | | | | | | | |
| a)..... | 22 | 64 | 21 | 63 | 1 | 1 | | | | | | | |
| b)..... | 937 | 1 340 | 921 | 1 336 | 16 | 4 | | | | | | | |

(*) Sono compresi gli sposi che non sottoscrissero l'atto di matrimonio per imperfezione fisica o per malattia o perchè celebrarono il matrimonio per procura.

TAVOLA 6. — COMBINAZIONI MATRIMONIALI, NELL'ANNO 1937, SECONDO LE ETÀ DEGLI SPOSI NEL REGNO E NELLE RIPARTIZIONI GEOGRAFICHE.

| GRUPPI DI ETÀ DEGLI SPOSI | GRUPPI DI ETÀ DELLE SPOSE | | | | | | | | | To- TALE | |
|------------------------------|---------------------------|---------------|----------------|----------------|---------------|---------------|--------------|--------------|--------------|-------------|----------------|
| | Meno di 15 | 15-20 | 21-24 | 25-29 | 30-34 | 35-39 | 40-49 | 50-59 | 60-∞ | | Età ignota |
| REGNO | | | | | | | | | | | |
| Meno di 18 | 37 | 657 | 149 | 49 | 9 | 4 | — | — | — | — | 905 |
| 18-20 | 175 | 5 510 | 2 088 | 562 | 118 | 30 | 8 | — | — | 1 | 8 489 |
| 21-24 | 318 | 31 660 | 45 718 | 12 589 | 1 675 | 306 | 99 | 5 | — | 4 | 92 369 |
| 25-29 | 159 | 28 398 | 79 717 | 52 546 | 7 066 | 1 230 | 344 | 22 | — | 3 | 169 504 |
| 30-34 | 16 | 4 530 | 17 808 | 24 784 | 10 313 | 2 216 | 658 | 33 | — | 8 | 60 374 |
| 35-39 | 4 | 740 | 3 535 | 7 062 | 5 999 | 2 950 | 1 123 | 50 | — | 5 | 21 470 |
| 40-49 | — | 192 | 902 | 2 488 | 3 624 | 3 432 | 3 251 | 367 | — | 2 | 14 290 |
| 50-59 | 3 | 45 | 127 | 334 | 651 | 1 045 | 2 356 | 1 000 | — | — | 5 745 |
| 60-∞ | 1 | 25 | 48 | 125 | 215 | 342 | 1 065 | 1 141 | — | — | 4 055 |
| Età ignota | — | — | — | — | — | — | — | — | — | 18 | 18 |
| TOTALE... | 713 | 71 757 | 150 082 | 100 539 | 29 670 | 11 555 | 8 904 | 2 618 | 1 329 | 52 | 377 219 |
| Italia Settentrionale | | | | | | | | | | | |
| Meno di 18 | 1 | 72 | 10 | 2 | 1 | — | — | — | — | — | 86 |
| 18-20 | 9 | 1 158 | 400 | 117 | 25 | 5 | 1 | — | — | — | 1 715 |
| 21-24 | 21 | 10 091 | 18 278 | 4 523 | 518 | 102 | 28 | 1 | — | — | 33 568 |
| 25-29 | 24 | 10 097 | 41 001 | 28 313 | 3 425 | 539 | 150 | 5 | — | 1 | 88 558 |
| 30-34 | 2 | 1 813 | 9 676 | 14 731 | 5 954 | 1 144 | 332 | 13 | — | 1 | 33 667 |
| 35-39 | 2 | 276 | 1 852 | 3 892 | 3 525 | 1 684 | 583 | 20 | — | 2 | 11 836 |
| 40-49 | — | 63 | 418 | 1 237 | 1 929 | 1 877 | 1 779 | 169 | — | — | 7 485 |
| 50-59 | — | 14 | 41 | 135 | 275 | 459 | 1 064 | 439 | — | — | 2 494 |
| 60-∞ | — | 4 | 15 | 27 | 46 | 110 | 306 | 348 | — | — | 1 139 |
| Età ignota | — | — | — | — | — | — | — | — | — | — | — |
| Totale... | 59 | 23 588 | 71 691 | 52 977 | 15 698 | 5 920 | 4 243 | 995 | 367 | 6 | 175 544 |
| Italia Centrale | | | | | | | | | | | |
| Meno di 18 | 2 | 87 | 18 | 10 | 2 | 2 | — | — | — | — | 121 |
| 18-20 | 10 | 797 | 353 | 78 | 18 | 6 | 1 | — | — | — | 1 264 |
| 21-24 | 36 | 6 096 | 10 108 | 2 512 | 295 | 45 | 15 | 3 | — | — | 19 112 |
| 25-29 | 14 | 5 718 | 16 337 | 9 710 | 1 244 | 230 | 62 | 5 | — | — | 33 334 |
| 30-34 | 3 | 774 | 3 057 | 3 883 | 1 661 | 410 | 111 | 7 | — | — | 9 914 |
| 35-39 | — | 100 | 552 | 1 047 | 860 | 491 | 215 | 10 | — | — | 3 276 |
| 40-49 | — | 37 | 158 | 406 | 583 | 560 | 562 | 72 | — | — | 2 382 |
| 50-59 | — | 10 | 27 | 56 | 108 | 171 | 418 | 181 | — | — | 999 |
| 60-∞ | — | 5 | 6 | 21 | 34 | 56 | 195 | 195 | — | — | 668 |
| Età ignota | — | — | — | — | — | — | — | — | — | 18 | 18 |
| Totale... | 65 | 18 624 | 30 616 | 17 723 | 4 805 | 1 971 | 1 579 | 473 | 190 | 42 | 71 088 |
| Italia Meridionale | | | | | | | | | | | |
| Meno di 18 | 17 | 347 | 110 | 34 | 6 | 1 | — | — | — | — | 515 |
| 18-20 | 73 | 2 398 | 1 061 | 288 | 54 | 13 | 5 | — | — | — | 3 894 |
| 21-24 | 90 | 9 885 | 13 402 | 4 362 | 654 | 110 | 36 | 1 | — | — | 28 540 |
| 25-29 | 39 | 6 959 | 15 532 | 10 747 | 1 740 | 315 | 99 | 8 | — | — | 35 442 |
| 30-34 | 4 | 975 | 3 025 | 3 925 | 1 703 | 428 | 147 | 11 | — | — | 10 223 |
| 35-39 | 2 | 180 | 639 | 1 269 | 965 | 467 | 207 | 16 | — | — | 8 748 |
| 40-49 | — | 56 | 203 | 534 | 703 | 614 | 569 | 78 | — | — | 2 770 |
| 50-59 | — | 12 | 39 | 84 | 173 | 260 | 515 | 247 | — | — | 1 385 |
| 60-∞ | — | 11 | 19 | 60 | 94 | 121 | 373 | 354 | — | — | 1 427 |
| Età ignota | — | — | — | — | — | — | — | — | — | — | — |
| Totale... | 227 | 20 823 | 34 030 | 21 303 | 6 092 | 2 329 | 1 951 | 715 | 470 | 4 | 87 944 |
| Italia Insulare | | | | | | | | | | | |
| Meno di 18 | 17 | 151 | 11 | 3 | — | 1 | — | — | — | — | 183 |
| 18-20 | 83 | 1 157 | 269 | 79 | 21 | 6 | 1 | — | — | — | 1 616 |
| 21-24 | 171 | 5 588 | 3 925 | 1 192 | 208 | 40 | 20 | — | — | — | 11 153 |
| 25-29 | 82 | 5 624 | 6 847 | 3 776 | 657 | 146 | 33 | — | — | — | 17 170 |
| 30-34 | — | 968 | 2 050 | 2 245 | 995 | 234 | 68 | 4 | — | — | 6 570 |
| 35-39 | 7 | 184 | 492 | 854 | 649 | 308 | 118 | 4 | — | — | 2 610 |
| 40-49 | — | 36 | 123 | 311 | 409 | 381 | 341 | 48 | — | — | 1 653 |
| 50-59 | — | 9 | 20 | 59 | 95 | 155 | 359 | 133 | — | — | 867 |
| 60-∞ | 1 | 5 | 8 | 17 | 41 | 55 | 191 | 244 | — | — | 821 |
| Età ignota | — | — | — | — | — | — | — | — | — | — | — |
| Totale... | 362 | 13 722 | 13 745 | 8 536 | 3 075 | 1 335 | 1 131 | 435 | 302 | — | 42 643 |

TAVOLA 7. — A) MATRIMONI CELEBRATI NEL Regno, NELL'ANNO
E DI STATO CIVILE

| GRUPPI DI ETÀ DEGLI SPOSI | | GRUPPI DI ETÀ | | | | | | | | | | | |
|-----------------------------------|---------------------------|---------------|---------------------------|--------|---------------------------|---------|---------------------------|--------|---------------------------|--------|---------------------------|--------|---------------------------|
| | | Meno di 15 | | 15-20 | | 21-24 | | 25-29 | | 30-34 | | 35-39 | |
| | | Nubili | Vedove e divorziate | Nubili | Vedove e divorziate | Nubili | Vedove e divorziate | Nubili | Vedove e divorziate | Nubili | Vedove e divorziate | Nubili | Vedove e divorziate |
| Meno di 18 | Celibi | 37 | — | 656 | — | 149 | — | 45 | 4 | 7 | 2 | 4 | — |
| | Vedovi e divorziati | — | — | 1 | — | — | — | — | — | — | — | — | — |
| 18-20 | Celibi | 175 | — | 5 502 | 2 | 2 079 | 4 | 538 | 19 | 110 | 8 | 23 | 7 |
| | Vedovi e divorziati | — | — | 5 | 1 | — | — | 4 | 1 | — | — | — | — |
| 21-24 | Celibi | 318 | — | 31 576 | 8 | 45 531 | 87 | 12 359 | 177 | 1 542 | 121 | 242 | 61 |
| | Vedovi e divorziati | — | — | 76 | — | 94 | 1 | 50 | 3 | 11 | 1 | 2 | 1 |
| 25-29 | Celibi | 155 | — | 28 089 | 13 | 79 018 | 121 | 51 675 | 289 | 6 602 | 282 | 1 042 | 137 |
| | Vedovi e divorziati | 4 | — | 296 | — | 563 | 15 | 544 | 38 | 157 | 25 | 40 | 11 |
| 30-34 | Celibi | 12 | — | 4 296 | 1 | 17 062 | 32 | 23 522 | 177 | 9 359 | 290 | 1 799 | 183 |
| | Vedovi e divorziati | 4 | — | 229 | 4 | 697 | 17 | 1 004 | 81 | 582 | 82 | 187 | 47 |
| 35-39 | Celibi | 4 | — | 627 | — | 3 026 | 10 | 6 038 | 77 | 4 880 | 161 | 2 128 | 191 |
| | Vedovi e divorziati | — | — | 112 | 1 | 478 | 21 | 873 | 74 | 833 | 125 | 510 | 121 |
| 40-44 | Celibi | — | — | 104 | — | 477 | 1 | 1 260 | 29 | 1 567 | 75 | 1 276 | 109 |
| | Vedovi e divorziati | — | — | 40 | 1 | 187 | 7 | 484 | 47 | 730 | 123 | 602 | 143 |
| 45-49 | Celibi | — | — | 32 | — | 130 | 1 | 346 | 16 | 554 | 41 | 564 | 65 |
| | Vedovi e divorziati | — | — | 15 | — | 96 | 3 | 284 | 22 | 443 | 91 | 533 | 140 |
| 50-54 | Celibi | — | — | 15 | 1 | 40 | 1 | 97 | 4 | 160 | 14 | 224 | 30 |
| | Vedovi e divorziati | — | — | 13 | — | 52 | 2 | 123 | 7 | 239 | 35 | 362 | 99 |
| 55-59 | Celibi | 2 | — | 3 | — | 14 | — | 39 | — | 62 | 4 | 66 | 8 |
| | Vedovi e divorziati | 1 | — | 13 | — | 18 | — | 54 | 5 | 109 | 23 | 193 | 63 |
| 60-64 | Celibi | — | — | 1 | — | 6 | — | 16 | 1 | 13 | 2 | 30 | 4 |
| | Vedovi e divorziati | — | — | 14 | — | 19 | 1 | 46 | 2 | 71 | 15 | 111 | 40 |
| 65-69 | Celibi | 1 | — | 2 | — | 1 | — | 2 | — | 12 | — | 16 | 2 |
| | Vedovi e divorziati | — | — | 4 | — | 4 | — | 32 | 3 | 51 | 7 | 50 | 16 |
| 70- <i>∞</i> | Celibi | — | — | — | — | 1 | — | 2 | — | 4 | — | 7 | 2 |
| | Vedovi e divorziati | — | — | 4 | — | 16 | — | 20 | 1 | 35 | 5 | 51 | 13 |
| Età ignota | Celibi | — | — | — | — | — | — | — | — | — | — | — | — |
| | Vedovi e divorziati | — | — | — | — | — | — | — | — | — | — | — | — |
| TOTALE donne che sposarono: | celibi | 704 | — | 70 903 | 25 | 147 534 | 257 | 95 939 | 793 | 24 872 | 1 000 | 7 421 | 796 |
| | vedovi e divorziati | 9 | — | 822 | 7 | 2 224 | 67 | 3 523 | 284 | 3 261 | 537 | 2 641 | 694 |

1937, CLASSIFICATI SECONDO LE COMBINAZIONI DI ETÀ
DEGLI SPOSI.

DELLE SPOSE

| DELLE SPOSE | | | | | | | | | | | | | | | | TOTALE uomini che sposarono: | |
|-------------|---------------------|--------|---------------------|--------|---------------------|--------|---------------------|--------|---------------------|--------|---------------------|--------|---------------------|------------|---------------------|------------------------------|---------------------|
| 40-44 | | 45-49 | | 50-54 | | 55-59 | | 60-64 | | 65-69 | | 70-∞ | | Età ignota | | nubili | vedove e divorziate |
| Nubili | Vedove e divorziate | Nubili | Vedove e divorziate | Nubili | Vedove e divorziate | Nubili | Vedove e divorziate | Nubili | Vedove e divorziate | Nubili | Vedove e divorziate | Nubili | Vedove e divorziate | Nubili | Vedove e divorziate | | |
| - | - | - | - | - | - | - | - | - | - | - | - | - | - | - | - | 898 | 6 |
| - | - | - | - | - | - | - | - | - | - | - | - | - | - | - | - | 1 | - |
| 6 | 1 | 1 | - | - | - | - | - | - | 1 | - | 1 | - | - | 1 | - | 8 435 | 43 |
| - | - | - | - | - | - | - | - | - | - | - | - | - | - | - | - | 9 | 2 |
| 58 | 18 | 15 | 7 | 2 | 2 | 1 | - | - | - | - | - | - | - | - | 4 | 91 648 | 481 |
| - | - | - | 1 | - | - | - | - | - | - | - | - | - | - | - | - | 233 | 7 |
| 219 | 56 | 46 | 15 | 11 | 6 | - | 3 | 1 | 2 | - | - | - | - | - | 19 | 166 877 | 924 |
| 9 | 2 | - | - | - | 1 | - | 1 | - | - | - | - | - | - | - | - | 1 610 | 93 |
| 341 | 121 | 80 | 43 | 11 | 16 | 3 | 1 | 1 | 2 | 2 | 1 | - | - | - | 8 | 56 496 | 867 |
| 46 | 12 | 9 | 6 | 1 | - | 1 | - | 1 | - | - | 1 | - | - | - | - | 2 761 | 250 |
| 524 | 136 | 107 | 57 | 13 | 17 | 2 | 5 | 1 | 1 | - | 1 | - | - | 1 | 1 | 17 351 | 657 |
| 172 | 74 | 25 | 28 | 2 | 8 | 1 | 2 | - | - | 1 | - | - | - | - | 1 | 3 008 | 454 |
| 634 | 132 | 151 | 83 | 33 | 38 | 9 | 19 | 2 | 1 | - | - | - | - | 1 | - | 5 513 | 488 |
| 327 | 103 | 78 | 48 | 14 | 18 | 2 | 6 | - | 2 | - | 1 | - | - | - | - | 2 464 | 499 |
| 449 | 95 | 182 | 82 | 47 | 40 | 14 | 26 | 5 | 10 | 2 | - | 1 | 1 | - | - | 2 326 | 377 |
| 378 | 205 | 173 | 131 | 36 | 44 | 9 | 12 | - | 7 | - | 1 | - | - | - | - | 1 967 | 656 |
| 240 | 55 | 149 | 60 | 79 | 52 | 23 | 22 | 6 | 11 | 5 | 9 | - | - | - | - | 1 038 | 259 |
| 370 | 159 | 200 | 153 | 84 | 116 | 15 | 55 | 3 | 16 | 2 | 5 | 1 | 2 | - | - | 1 469 | 649 |
| 95 | 19 | 94 | 16 | 60 | 27 | 35 | 29 | 7 | 26 | 4 | 8 | 2 | 4 | - | - | 483 | 141 |
| 242 | 130 | 179 | 195 | 88 | 162 | 30 | 123 | 6 | 46 | 2 | 14 | - | 5 | - | - | 935 | 771 |
| 37 | 4 | 39 | 12 | 28 | 15 | 27 | 17 | 18 | 16 | 8 | 12 | 2 | 7 | - | - | 225 | 90 |
| 143 | 84 | 129 | 133 | 93 | 142 | 46 | 124 | 19 | 84 | 9 | 48 | 2 | 12 | - | - | 702 | 685 |
| 11 | 1 | 22 | 8 | 20 | 5 | 21 | 4 | 17 | 11 | 7 | 6 | 9 | 15 | - | - | 141 | 52 |
| 50 | 34 | 66 | 76 | 58 | 103 | 30 | 110 | 20 | 91 | 9 | 58 | 6 | 39 | - | - | 380 | 537 |
| 8 | 1 | 11 | 3 | 19 | 3 | 13 | 7 | 30 | 10 | 22 | 7 | 31 | 19 | - | - | 148 | 52 |
| 53 | 28 | 53 | 59 | 53 | 73 | 35 | 95 | 27 | 139 | 17 | 121 | 21 | 124 | - | - | 385 | 658 |
| - | - | - | - | - | - | - | - | - | - | - | - | - | - | - | 18 | 18 | - |
| - | - | - | - | - | - | - | - | - | - | - | - | - | - | - | - | - | - |
| 2 622 | 639 | 897 | 386 | 323 | 221 | 148 | 133 | 86 | 91 | 50 | 45 | 45 | 48 | 51 | - | 351 597 | 4 437 |
| 1 787 | 831 | 912 | 830 | 429 | 667 | 169 | 528 | 76 | 385 | 40 | 249 | 30 | 182 | 1 | - | 15 924 | 5 261 |

Segue TAVOLA 7. — B) MATRIMONI CELEBRATI NEL COMPLESSO DEI Comuni capluoghi
E DI STATO CIVILE

| GRUPPI DI ETÀ DEGLI SPOSI | | GRUPPI DI ETÀ | | | | | | | | | | | |
|-----------------------------------|--------------------------|---------------|---------------------------|--------|---------------------------|--------|---------------------------|--------|---------------------------|--------|---------------------------|--------|---------------------------|
| | | Meno di 15 | | 15-20 | | 21-24 | | 25-29 | | 30-34 | | 35-39 | |
| | | Nubili | Vedove e divorziate | Nubili | Vedove e divorziate | Nubili | Vedove e divorziate | Nubili | Vedove e divorziate | Nubili | Vedove e divorziate | Nubili | Vedove e divorziate |
| Meno di 18 | Celibi..... | 11 | — | 136 | — | 24 | — | 7 | 1 | 2 | — | 1 | — |
| | Vedovi e divorziati..... | — | — | — | — | — | — | — | — | — | — | — | — |
| 18-20 | Celibi..... | 50 | — | 1 235 | 1 | 426 | — | 145 | 1 | 28 | 1 | 8 | 1 |
| | Vedovi e divorziati..... | — | — | 1 | — | — | — | — | 1 | — | — | — | — |
| 21-24 | Celibi..... | 65 | — | 6 438 | 3 | 9 040 | 15 | 3 234 | 37 | 469 | 33 | 88 | 15 |
| | Vedovi e divorziati..... | — | — | 18 | — | 12 | — | 12 | — | 3 | 1 | — | — |
| 25-29 | Celibi..... | 31 | — | 6 068 | 3 | 17 707 | 35 | 13 673 | 84 | 2 397 | 97 | 423 | 36 |
| | Vedovi e divorziati..... | — | — | 53 | — | 113 | 4 | 105 | 3 | 28 | 4 | 9 | 2 |
| 30-34 | Celibi..... | 2 | — | 1 224 | — | 4 788 | 8 | 6 763 | 48 | 3 125 | 103 | 788 | 65 |
| | Vedovi e divorziati..... | — | — | 44 | — | 154 | 3 | 216 | 13 | 118 | 16 | 45 | 12 |
| 35-39 | Celibi..... | 1 | — | 191 | — | 991 | 3 | 1 898 | 20 | 1 724 | 46 | 820 | 73 |
| | Vedovi e divorziati..... | — | — | 27 | 1 | 111 | 7 | 200 | 12 | 186 | 29 | 120 | 25 |
| 40-44 | Celibi..... | — | — | 38 | — | 187 | — | 478 | 8 | 630 | 27 | 485 | 49 |
| | Vedovi e divorziati..... | — | — | 14 | 1 | 51 | 1 | 126 | 10 | 191 | 27 | 149 | 37 |
| 45-49 | Celibi..... | — | — | 10 | — | 50 | — | 126 | 7 | 209 | 12 | 231 | 26 |
| | Vedovi e divorziati..... | — | — | 3 | — | 27 | 1 | 65 | 4 | 101 | 24 | 165 | 41 |
| 50-54 | Celibi..... | — | — | 2 | 1 | 13 | 1 | 31 | 1 | 64 | 6 | 95 | 11 |
| | Vedovi e divorziati..... | — | — | 6 | — | 21 | 1 | 34 | 1 | 64 | 6 | 113 | 28 |
| 55-59 | Celibi..... | — | — | — | — | 6 | — | 12 | — | 23 | 1 | 26 | 2 |
| | Vedovi e divorziati..... | — | — | 2 | — | 6 | — | 22 | — | 28 | 5 | 52 | 17 |
| 60-64 | Celibi..... | — | — | 1 | — | 1 | — | 6 | — | 6 | — | 17 | 1 |
| | Vedovi e divorziati..... | — | — | 3 | — | 8 | — | 11 | — | 25 | 3 | 26 | 8 |
| 65-69 | Celibi..... | — | — | 1 | — | — | — | 1 | — | 5 | — | 6 | — |
| | Vedovi e divorziati..... | — | — | — | — | 1 | — | 11 | — | 10 | 1 | 10 | 3 |
| 70-74 | Celibi..... | — | — | — | — | 1 | — | 2 | — | 2 | — | 2 | — |
| | Vedovi e divorziati..... | — | — | — | — | 2 | — | 6 | — | 7 | 1 | 15 | 1 |
| Età ignota | Celibi..... | — | — | — | — | — | — | — | — | — | — | — | — |
| | Vedovi e divorziati..... | — | — | — | — | — | — | — | — | — | — | — | — |
| TOTALE donne che sposarono: | celibi..... | 160 | — | 15 344 | 8 | 33 234 | 62 | 26 376 | 207 | 8 684 | 326 | 2 990 | 276 |
| | vedovi e divorziati..... | — | — | 171 | 2 | 506 | 17 | 808 | 44 | 761 | 117 | 704 | 174 |

di Provincia, NELL'ANNO 1937, CLASSIFICATI SECONDO LE COMBINAZIONI DI ETÀ DEGLI SPOSI.

DELLE SPOSE

| DELLE SPOSE | | | | | | | | | | | | | | | | | | TOTALE uomini che sposarono: | |
|-------------|---------------------|--------|---------------------|--------|---------------------|--------|---------------------|--------|---------------------|--------|---------------------|--------|---------------------|------------|---------------------|--------|---------------------|------------------------------|--|
| 40-44 | | 45-49 | | 50-54 | | 55-59 | | 60-64 | | 65-69 | | 70-∞ | | Età ignota | | nubili | vedove e divorziate | | |
| Nubili | Vedove e divorziate | Nubili | Vedove e divorziate | Nubili | Vedove e divorziate | Nubili | Vedove e divorziate | Nubili | Vedove e divorziate | Nubili | Vedove e divorziate | Nubili | Vedove e divorziate | Nubili | Vedove e divorziate | | | | |
| - | - | - | - | - | - | - | - | - | - | - | - | - | - | - | - | 181 | 1 | | |
| - | - | - | - | - | - | - | - | - | - | - | - | - | - | - | - | - | - | | |
| 4 | - | - | - | - | - | - | - | - | - | - | - | - | - | - | - | 1 896 | 4 | | |
| - | - | - | - | - | - | - | - | - | - | - | - | - | - | - | - | 1 | 1 | | |
| 19 | 8 | 7 | 1 | 1 | - | - | - | - | - | - | - | - | - | - | - | 19 361 | 110 | | |
| - | - | - | - | - | - | - | - | - | - | - | - | - | - | - | - | 45 | 1 | | |
| 92 | 20 | 22 | 6 | 4 | 2 | - | 2 | - | - | - | - | - | - | - | 8 | 40 420 | 285 | | |
| 2 | 2 | - | - | - | 1 | - | 1 | - | - | - | - | - | - | - | - | 310 | 17 | | |
| 187 | 45 | 42 | 15 | 6 | 8 | - | 2 | 1 | - | 1 | 2 | - | - | - | 8 | 16 932 | 294 | | |
| 18 | 3 | 3 | 2 | - | - | - | - | - | - | - | - | - | - | - | - | 598 | 49 | | |
| 252 | 58 | 60 | 27 | 7 | 10 | 2 | 2 | 1 | 1 | - | - | - | - | 1 | - | 5 947 | 241 | | |
| 46 | 25 | 3 | 7 | 1 | 2 | - | 1 | - | - | - | - | - | - | - | - | 694 | 109 | | |
| 273 | 56 | 90 | 45 | 16 | 20 | 8 | 8 | 1 | 1 | - | - | - | - | 1 | - | 2 206 | 215 | | |
| 91 | 36 | 21 | 15 | 6 | 6 | 2 | 2 | - | 2 | - | - | - | - | - | - | 651 | 137 | | |
| 191 | 49 | 97 | 36 | 31 | 14 | 10 | 16 | 2 | 5 | 2 | - | 1 | - | - | - | 960 | 161 | | |
| 107 | 59 | 61 | 42 | 17 | 11 | 5 | 4 | - | - | - | - | - | - | - | - | 551 | 186 | | |
| 96 | 21 | 64 | 27 | 44 | 22 | 14 | 11 | 6 | 7 | 4 | 2 | - | - | - | - | 433 | 110 | | |
| 124 | 51 | 64 | 45 | 34 | 26 | 8 | 19 | - | 8 | 1 | 2 | - | - | - | - | 469 | 185 | | |
| 42 | 5 | 46 | 8 | 26 | 7 | 20 | 16 | 5 | 14 | 2 | 3 | 2 | 1 | - | - | 212 | 57 | | |
| 78 | 28 | 72 | 50 | 31 | 48 | 14 | 27 | 2 | 10 | 1 | 4 | - | - | - | - | 308 | 184 | | |
| 16 | 1 | 18 | 3 | 14 | 6 | 12 | 7 | 5 | 8 | 5 | 8 | 1 | 5 | - | - | 102 | 39 | | |
| 34 | 20 | 39 | 34 | 39 | 38 | 17 | 22 | 5 | 22 | 5 | 11 | 2 | 8 | - | - | 214 | 161 | | |
| 1 | 1 | 10 | - | 13 | 2 | 9 | - | 6 | - | 2 | 3 | 3 | 4 | - | - | 57 | 10 | | |
| 13 | 10 | 29 | 18 | 16 | 20 | 10 | 15 | 7 | 9 | 4 | 3 | 2 | 7 | - | - | 113 | 81 | | |
| 2 | - | 10 | 1 | 7 | 2 | 5 | 1 | 14 | 3 | 4 | 2 | 12 | 10 | - | - | 61 | 19 | | |
| 15 | 3 | 12 | 10 | 20 | 6 | 17 | 12 | 12 | 27 | 4 | 16 | 4 | 17 | - | - | 114 | 93 | | |
| - | - | - | - | - | - | - | - | - | - | - | - | - | - | - | 17 | 17 | - | | |
| - | - | - | - | - | - | - | - | - | - | - | - | - | - | - | - | - | - | | |
| 1 173 | 256 | 498 | 171 | 169 | 93 | 82 | 64 | 40 | 40 | 21 | 18 | 19 | 22 | 23 | - | 88 785 | 1 546 | | |
| 529 | 237 | 304 | 218 | 164 | 156 | 73 | 103 | 26 | 73 | 15 | 36 | 8 | 27 | - | - | 4 068 | 1 204 | | |

Segue TAVOLA 7. — C) MATRIMONI CELEBRATI NEL COMPLESSO DEGLI Altri Comuni
E DI STATO CIVILE

| GRUPPI DI ETÀ DEGLI SPOSI | | GRUPPI DI ETÀ | | | | | | | | | | | |
|-----------------------------------|--------------------------|---------------|---------------------------|--------|---------------------------|---------|---------------------------|--------|---------------------------|--------|---------------------------|--------|---------------------------|
| | | Meno di 15 | | 15-20 | | 21-24 | | 25-29 | | 30-34 | | 35-39 | |
| | | Nubili | Vedove e divorziate | Nubili | Vedove e divorziate | Nubili | Vedove e divorziate | Nubili | Vedove e divorziate | Nubili | Vedove e divorziate | Nubili | Vedove e divorziate |
| Meno di 18 | Celibi..... | 26 | — | 520 | — | 125 | — | 38 | 3 | 5 | 2 | 3 | — |
| | Vedovi e divorziati..... | — | — | 1 | — | — | — | — | — | — | — | — | — |
| 18-20 | Celibi..... | 125 | — | 4 267 | 1 | 1 653 | 4 | 303 | 18 | 82 | 7 | 15 | 6 |
| | Vedovi e divorziati..... | — | — | 4 | 1 | — | — | 4 | — | — | — | — | — |
| 21-24 | Celibi..... | 253 | — | 25 138 | 5 | 36 491 | 72 | 9 125 | 140 | 1 073 | 88 | 154 | 46 |
| | Vedovi e divorziati..... | — | — | 58 | — | 82 | 1 | 38 | 3 | 8 | — | 2 | 1 |
| 25-29 | Celibi..... | 124 | — | 22 021 | 10 | 61 311 | 86 | 38 002 | 205 | 4 205 | 185 | 619 | 101 |
| | Vedovi e divorziati..... | 4 | — | 243 | — | 450 | 11 | 439 | 35 | 129 | 21 | 31 | 9 |
| 30-34 | Celibi..... | 10 | — | 3 072 | 1 | 12 274 | 24 | 16 759 | 129 | 6 234 | 187 | 1 011 | 118 |
| | Vedovi e divorziati..... | 4 | — | 185 | 4 | 543 | 14 | 788 | 68 | 464 | 66 | 142 | 35 |
| 35-39 | Celibi..... | 3 | — | 436 | — | 2 085 | 7 | 4 140 | 57 | 3 156 | 115 | 1 308 | 118 |
| | Vedovi e divorziati..... | — | — | 85 | — | 367 | 14 | 673 | 62 | 647 | 96 | 390 | 96 |
| 40-44 | Celibi..... | — | — | 66 | — | 290 | 1 | 782 | 21 | 937 | 45 | 791 | 60 |
| | Vedovi e divorziati..... | — | — | 26 | — | 136 | 6 | 358 | 37 | 539 | 96 | 453 | 106 |
| 45-49 | Celibi..... | — | — | 22 | — | 80 | 1 | 220 | 9 | 345 | 29 | 333 | 39 |
| | Vedovi e divorziati..... | — | — | 12 | — | 69 | 2 | 219 | 18 | 342 | 67 | 368 | 99 |
| 50-54 | Celibi..... | — | — | 13 | — | 27 | — | 66 | 3 | 98 | 8 | 129 | 19 |
| | Vedovi e divorziati..... | — | — | 7 | — | 31 | 1 | 94 | 6 | 175 | 29 | 249 | 71 |
| 55-59 | Celibi..... | 2 | — | 3 | — | 8 | — | 27 | — | 39 | 3 | 40 | 6 |
| | Vedovi e divorziati..... | 1 | — | 11 | — | 12 | — | 32 | 5 | 81 | 23 | 141 | 46 |
| 60-64 | Celibi..... | — | — | — | — | 5 | — | 10 | 1 | 7 | 2 | 13 | 3 |
| | Vedovi e divorziati..... | — | — | 11 | — | 11 | 1 | 35 | 2 | 46 | 12 | 85 | 32 |
| 65-69 | Celibi..... | 1 | — | 1 | — | 1 | — | 1 | — | 7 | — | 10 | 2 |
| | Vedovi e divorziati..... | — | — | 4 | — | 3 | — | 21 | 3 | 41 | 6 | 40 | 13 |
| 70-∞ | Celibi..... | — | — | — | — | — | — | — | — | 2 | — | 5 | 2 |
| | Vedovi e divorziati..... | — | — | 4 | — | 14 | — | 14 | 1 | 28 | 4 | 36 | 12 |
| Età ignota | Celibi..... | — | — | — | — | — | — | — | — | — | — | — | — |
| | Vedovi e divorziati..... | — | — | — | — | — | — | — | — | — | — | — | — |
| TOTALE donne che sposarono: | celibi..... | 544 | — | 55 559 | 17 | 114 300 | 195 | 69 563 | 586 | 16 188 | 674 | 4 431 | 520 |
| | vedovi e divorziati..... | 9 | — | 651 | 5 | 1 718 | 50 | 2 715 | 240 | 2 500 | 420 | 1 937 | 520 |

del Regno, NELL'ANNO 1937, CLASSIFICATI SECONDO LE COMBINAZIONI DI ETÀ DEGLI SPOSI.

DELLE SPOSE

| DELLE SPOSE | | | | | | | | | | | | | | | | TOTALE uomini che sposarono: | |
|-------------|---------------------|--------|---------------------|--------|---------------------|--------|---------------------|--------|---------------------|--------|---------------------|--------|---------------------|------------|---------------------|---------------------------------|---------------------|
| 40-44 | | 45-49 | | 50-54 | | 55-59 | | 60-64 | | 65-69 | | 70-∞ | | Età ignota | | nubili | vedove e divorziate |
| Nubili | Vedove e divorziate | Nubili | Vedove e divorziate | Nubili | Vedove e divorziate | Nubili | Vedove e divorziate | Nubili | Vedove e divorziate | Nubili | Vedove e divorziate | Nubili | Vedove e divorziate | Nubili | Vedove e divorziate | | |
| — | — | — | — | — | — | — | — | — | — | — | — | — | — | — | — | 717 | 5 |
| — | — | — | — | — | — | — | — | — | — | — | — | — | — | — | — | 1 | — |
| 2 | 1 | 1 | — | — | — | — | — | — | 1 | — | — | 1 | — | 1 | — | 6 539 | 39 |
| — | — | — | — | — | — | — | — | — | — | — | — | — | — | — | — | 8 | 1 |
| 39 | 12 | 8 | 6 | 1 | 2 | 1 | — | — | — | — | — | — | — | 4 | — | 72 287 | 371 |
| — | — | — | 1 | — | — | — | — | — | — | — | — | — | — | — | — | 188 | 6 |
| 127 | 36 | 24 | 9 | 7 | 4 | — | 1 | 1 | 2 | — | — | — | — | 16 | — | 126 457 | 639 |
| 4 | — | — | — | — | — | — | — | — | — | — | — | — | — | — | — | 1 300 | 76 |
| 154 | 76 | 38 | 28 | 5 | 8 | 1 | — | 1 | 1 | — | 1 | — | — | 5 | — | 39 564 | 573 |
| 28 | 9 | 6 | 4 | 1 | — | 1 | — | 1 | — | — | 1 | — | — | — | — | 2 163 | 201 |
| 272 | 78 | 47 | 30 | 6 | 7 | — | 3 | — | — | — | 1 | — | — | 1 | — | 11 404 | 416 |
| 126 | 49 | 22 | 21 | 1 | 6 | 1 | 1 | — | — | 1 | — | — | — | 1 | — | 2 314 | 345 |
| 361 | 76 | 61 | 38 | 17 | 18 | 1 | 11 | 1 | — | — | — | — | — | — | — | 3 307 | 273 |
| 236 | 67 | 57 | 33 | 8 | 12 | — | 4 | — | — | — | 1 | — | — | — | — | 1 813 | 362 |
| 258 | 52 | 85 | 44 | 16 | 26 | 4 | 10 | 3 | 5 | — | — | — | 1 | — | — | 1 366 | 216 |
| 271 | 146 | 112 | 89 | 19 | 33 | 4 | 8 | — | 7 | — | 1 | — | — | — | — | 1 416 | 470 |
| 144 | 34 | 85 | 33 | 35 | 30 | 9 | 11 | — | 4 | 1 | 7 | — | — | — | — | 605 | 149 |
| 246 | 108 | 136 | 108 | 50 | 87 | 7 | 36 | 3 | 13 | 1 | 3 | 1 | 2 | — | — | 1 000 | 464 |
| 58 | 14 | 46 | 8 | 34 | 20 | 15 | 13 | 2 | 12 | 2 | 5 | — | 3 | — | — | 271 | 84 |
| 164 | 102 | 107 | 145 | 57 | 119 | 16 | 96 | 4 | 36 | 1 | 10 | — | 5 | — | — | 627 | 587 |
| 21 | 3 | 21 | 9 | 14 | 9 | 15 | 10 | 13 | 8 | 3 | 4 | 1 | 2 | — | — | 123 | 51 |
| 109 | 64 | 90 | 99 | 54 | 104 | 29 | 102 | 14 | 62 | 4 | 37 | — | 9 | — | — | 488 | 524 |
| 10 | — | 12 | 8 | 7 | 3 | 12 | 4 | 11 | 11 | 5 | 3 | 6 | 11 | — | — | 84 | 42 |
| 37 | 24 | 37 | 63 | 42 | 83 | 20 | 95 | 13 | 82 | 5 | 55 | 4 | 32 | — | — | 267 | 456 |
| 6 | 1 | 1 | 2 | 12 | 1 | 8 | 6 | 16 | 7 | 18 | 5 | 19 | 9 | — | — | 87 | 33 |
| 38 | 25 | 41 | 49 | 33 | 67 | 18 | 83 | 15 | 112 | 13 | 105 | 17 | 107 | — | — | 271 | 565 |
| — | — | — | — | — | — | — | — | — | — | — | — | — | — | 1 | — | 1 | — |
| — | — | — | — | — | — | — | — | — | — | — | — | — | — | — | — | — | — |
| 1 447 | 383 | 429 | 215 | 154 | 128 | 66 | 69 | 48 | 51 | 29 | 27 | 26 | 26 | 28 | — | 262 812 | 2 891 |
| 1 259 | 594 | 608 | 612 | 265 | 511 | 96 | 425 | 50 | 312 | 25 | 213 | 22 | 155 | 1 | — | 11 856 | 4 057 |

TAVOLA 8. — VEDОВI E VEDOVE PASSATI A NUOVE NOZZE NELL'ANNO 1937, DISTINTI SECONDO L'ORDINE PROGRESSIVO DEL NUOVO MATRIMONIO, NEI COMPARTIMENTI E NEL REGNO.

| COMPARTIMENTI | VEDОВI PASSATI A | | | | TOTALE | VEDOVE PASSATE A | | | | | TOTALE |
|----------------------------|------------------|------------|-----------|----------|---------------|------------------|------------|-----------|----------|----------|--------------|
| | 2° | 3° | 4° | 5° | | 2° | 3° | 4° | 5° | 6° | |
| | nozze | | | | | nozze | | | | | |
| Piemonte | 1 464 | 35 | 1 | 2 | 1 502 | 792 | 18 | 2 | — | — | 812 |
| Liguria | 526 | 7 | 1 | — | 534 | 295 | 3 | 1 | — | — | 299 |
| Lombardia | 2 220 | 64 | 1 | 1 | 2 286 | 1 313 | 38 | 1 | — | — | 1 352 |
| Venezia Tridentina..... | 222 | 6 | 1 | — | 229 | 113 | 1 | — | — | — | 114 |
| Veneto | 1 574 | 38 | 1 | — | 1 613 | 487 | 5 | — | — | — | 492 |
| Venezia Giulia e Zara..... | 429 | 7 | — | — | 436 | 263 | 4 | 1 | — | — | 273 |
| Emilia | 1 459 | 33 | 3 | 1 | 1 496 | 555 | 9 | — | — | — | 564 |
| Toscana | 1 236 | 31 | 2 | — | 1 269 | 568 | 15 | — | — | — | 583 |
| Marche | 564 | 20 | 4 | — | 588 | 170 | 6 | — | — | — | 176 |
| Umbria..... | 383 | 5 | 2 | — | 390 | 199 | 3 | — | — | — | 202 |
| Lazio | 1 082 | 37 | 3 | 1 | 1 123 | 527 | 12 | 2 | — | — | 541 |
| Abruzzi e Molise..... | 1 007 | 56 | 6 | 2 | 1 071 | 351 | 16 | 5 | — | — | 372 |
| Campania..... | 2 133 | 75 | 6 | — | 2 214 | 973 | 42 | 6 | — | 1 | 1 022 |
| Puglie | 1 648 | 99 | 5 | — | 1 752 | 817 | 55 | 8 | 1 | — | 881 |
| Lucania..... | 385 | 33 | 2 | — | 420 | 149 | 14 | 2 | — | — | 165 |
| Calabria..... | 1 027 | 42 | 2 | — | 1 071 | 337 | 11 | 4 | — | — | 352 |
| Sicilia..... | 2 394 | 110 | 4 | 2 | 2 510 | 1 060 | 70 | 7 | — | — | 1 137 |
| Sardegna..... | 607 | 32 | 4 | — | 643 | 311 | 13 | 4 | — | — | 328 |
| REGNO... | 29 360 | 730 | 49 | 9 | 21 147 | 9 285 | 335 | 43 | 1 | 1 | 9 665 |

TAVOLA 9. — MATRIMONI CELEBRATI TRA CONSANGUINEI E TRA AFFINI, NELL'ANNO 1937, NEI COMPARTIMENTI E NEL REGNO.

| COMPARTIMENTI | MATRIMONI TRA | | | | |
|----------------------------|--------------------|--------------------|-----------------------------|--------------|--------------|
| | CONSANGUINEI | | | | AFFINI |
| | zio e nipote | zia e nipote | cugini in primo grado | Totale | cognati |
| Piemonte | 6 | 1 | 98 | 105 | 80 |
| Liguria | 6 | 1 | 97 | 104 | 23 |
| Lombardia | 8 | — | 194 | 202 | 166 |
| Venezia Tridentina..... | 3 | — | 26 | 29 | 14 |
| Veneto..... | 3 | — | 69 | 72 | 86 |
| Venezia Giulia e Zara..... | — | — | 33 | 33 | 20 |
| Emilia | 7 | 2 | 50 | 59 | 62 |
| Toscana | 1 | 2 | 47 | 50 | 58 |
| Marche | 1 | — | 20 | 21 | 29 |
| Umbria | — | 1 | 12 | 13 | 15 |
| Lazio | 1 | 1 | 66 | 68 | 45 |
| Abruzzi e Molise..... | — | 2 | 66 | 68 | 53 |
| Campania..... | 3 | 3 | 103 | 109 | 73 |
| Puglie | 3 | — | 118 | 121 | 77 |
| Lucania..... | 2 | — | 31 | 33 | 7 |
| Calabria..... | 5 | 3 | 96 | 104 | 56 |
| Sicilia..... | 53 | 3 | 440 | 496 | 133 |
| Sardegna..... | 3 | 1 | 76 | 80 | 32 |
| REGNO... | 105 | 20 | 1 642 | 1 767 | 1 029 |

TAVOLA 10. — A) MATRIMONI CELEBRATI NEL REGNO, NELL'ANNO 1937,
CLASSIFICATI SECONDO LE COMBINAZIONI DELLA PROFESSIONE O CONDIZIONE DEGLI SPOSI.

| CLASSI | PROFESSIONI o CONDIZIONI DEGLI SPOSI | PROFESSIONI O CONDIZIONI DELLE SPOSE O DEL PADRE (a) | | | | | | | | | | |
|------------|--|--|--------------------------------|--|---------------|---|--------------------------------------|-----------------------------------|--|--------------------------------|---|----------------|
| | | Agricoltori di ogni specie 1 | Industriali, commercianti 2 | Venditori di derrate alimentari, merci varie, esercenti, rappresentanti 3 | Operai 4 | Addetti a servizi di trasporti ed affini 5 | Persone di servizio e di fatica 6 | Professioni ed arti liberali 9 | Ufficiali, impiegati pubblici e privati, pensionati, personale subalterno dello Stato e di altri Enti pubblici 7 e 10 | Proprietari e benestanti 11 | Altre condizioni non professionali, altre professioni e professioni non indicate 8, 12, 13 | TOTALE |
| 1 | Agricoltori di ogni specie..... | 133 747 | 591 | 994 | 12 327 | 1 405 | 1 942 | 187 | 870 | 727 | 1 282 | 154 072 |
| 2 | Industriali, commercianti..... | 2 272 | 2 063 | 482 | 2 162 | 297 | 301 | 589 | 1 362 | 994 | 168 | 10 690 |
| 3 | Venditori di derrate alimentari, merci varie, esercenti, rappresentanti..... | 2 466 | 519 | 809 | 2 841 | 340 | 395 | 239 | 883 | 300 | 158 | 8 950 |
| 4 | Operai..... | 38 521 | 2 311 | 3 122 | 60 235 | 4 186 | 6 485 | 635 | 5 570 | 1 011 | 2 171 | 124 247 |
| 5 | Addetti a servizi di trasporti ed affini..... | 5 686 | 518 | 548 | 5 280 | 2 465 | 893 | 147 | 1 035 | 229 | 312 | 17 113 |
| 6 | Persone di servizio e di fatica... | 4 835 | 337 | 484 | 6 025 | 622 | 1 996 | 91 | 768 | 145 | 383 | 15 636 |
| 9 | Professioni ed arti liberali..... | 731 | 1 023 | 322 | 1 263 | 176 | 170 | 2 507 | 1 865 | 1 786 | 121 | 9 964 |
| 7 e 10 | Ufficiali, impiegati pubblici e privati, pensionati, personale subalterno dello Stato e di altri Enti pubblici..... | 2 998 | 2 269 | 1 065 | 5 908 | 808 | 811 | 2 215 | 6 773 | 2 002 | 495 | 25 344 |
| 11 | Proprietari e benestanti..... | 1 029 | 207 | 66 | 339 | 49 | 40 | 310 | 237 | 1 406 | 53 | 3 736 |
| 8, 12 e 13 | Altre condizioni non professionali, altre professioni e professioni non indicate..... | 1 587 | 710 | 302 | 1 835 | 321 | 251 | 444 | 1 236 | 487 | 244 | 7 417 |
| | TOTALE... | 193 822 | 10548 | 8 194 | 98 215 | 10 669 | 13284 | 7 364 | 20 649 | 9 087 | 5 387 | 377 219 |
| | <i>Spose di altre condizioni non professionali (264.094) e di professioni o condizioni non indicate (1) classificate secondo la professione del padre.....</i> | 140 122 | 10 253 | 7 374 | 57 292 | 10 669 | 7 885 | 3 170 | 15 565 | 6 378 | 5 387 | 264 095 |

(a) Per le spose di altre condizioni non professionali e di professione o condizione non indicata, che nelle combinazioni matrimoniali sono state classificate secondo la professione o condizione del padre, vedi l'ultima riga della presente tavola.

Segue TAVOLA 10. — B) MATRIMONI CELEBRATI NEL COMPLESSO DEI Comuni capiluoghi di Provincia, NELL'ANNO 1937, CLASSIFICATI SECONDO LE COMBINAZIONI DELLA PROFESSIONE O CONDIZIONE DEGLI SPOSI.

| CLASSI | PROFESSIONI o CONDIZIONI DEGLI SPOSI | PROFESSIONI O CONDIZIONI DELLE SPOSE O DEL PADRE (a) | | | | | | | | | | |
|------------|---|--|--------------------------------|--|---------------|---|--------------------------------------|-----------------------------------|--|--------------------------------|---|---------------|
| | | 1 Agricoltori di ogni specie | 2 Industriali, commercianti | 3 Venditori di derrate alimentari, merci varie, esercenti, rappresentanti | 4 Operai | 5 Addetti a servizi di trasporti ed affini | 6 Persone di servizio e di fatica | 9 Professioni ed arti liberali | 7 e 10 Ufficiali, impiegati pubblici e privati, pensionati, personale subalterno dello Stato e di altri Enti pubblici | 11 Proprietari e benestanti | 8, 12, 13 Altre condizioni non professionali, altre professioni e professioni non indicate | TOTALE |
| 1 | Agricoltori di ogni specie..... | 7 746 | 85 | 80 | 1 295 | 186 | 239 | 29 | 156 | 78 | 129 | 10 053 |
| 2 | Industriali, commercianti..... | 322 | 980 | 164 | 790 | 153 | 123 | 322 | 904 | 437 | 97 | 4 292 |
| 3 | Venditori di derrate alimentari, merci varie, esercenti, rappresentanti..... | 462 | 274 | 301 | 1 251 | 167 | 231 | 135 | 632 | 136 | 90 | 3 679 |
| 4 | Operai..... | 6 531 | 920 | 1 275 | 20 981 | 1 962 | 3 478 | 335 | 3 433 | 171 | 1 045 | 40 131 |
| 5 | Addetti a servizi di trasporti ed affini..... | 1 007 | 208 | 215 | 2 347 | 772 | 482 | 79 | 686 | 49 | 146 | 5 991 |
| 6 | Persone di servizio e di fatica... | 935 | 149 | 206 | 2 657 | 322 | 1 061 | 50 | 471 | 42 | 204 | 6 097 |
| 9 | Professioni ed arti liberali..... | 169 | 637 | 184 | 687 | 106 | 102 | 1 479 | 1 409 | 910 | 84 | 5 767 |
| 7 e 10 | Ufficiali, impiegati pubblici e privati, pensionati, personale subalterno dello Stato e di altri Enti pubblici..... | 891 | 1 457 | 609 | 3 480 | 503 | 537 | 1 337 | 5 293 | 1 072 | 362 | 15 541 |
| 11 | Proprietari e benestanti..... | 88 | 75 | 9 | 86 | 11 | 12 | 81 | 122 | 230 | 18 | 732 |
| 8, 12 e 13 | Altre condizioni non professionali, altre professioni e professioni non indicate..... | 354 | 328 | 112 | 897 | 153 | 144 | 211 | 840 | 156 | 125 | 3 320 |
| | TOTALE... | 18 505 | 5 093 | 3 155 | 34 471 | 4 335 | 6 459 | 4 058 | 13 946 | 3 281 | 2 300 | 95 603 |
| | <i>Spose di altre condizioni non professionali (71.430) e di professioni o condizioni non indicate (-) classificate secondo la professione del padre.....</i> | 16 036 | 4 957 | 2 798 | 23 113 | 4 335 | 4 079 | 2 002 | 10 080 | 1 730 | 2 300 | 71 430 |

(a) Per le spose di altre condizioni non professionali e di professione o condizione non indicata, che nelle combinazioni matrimoniali sono state classificate secondo la professione o condizione del padre, vedi l'ultima riga della presente tavola.

Segue TAVOLA 10. — C) MATRIMONI CELEBRATI NEL COMPLESSO DEGLI altri Comuni del Regno, NELL'ANNO 1937, CLASSIFICATI SECONDO LE COMBINAZIONI DELLA PROFESSIONE O CONDIZIONE DEGLI SPOSI.

| CLASSI | PROFESSIONI o CONDIZIONI DEGLI SPOSI | PROFESSIONI O CONDIZIONI DELLE SPOSE O DEL PADRE (a) | | | | | | | | | | |
|------------|--|--|---------------------------|---|---------------|--|---------------------------------|------------------------------|--|--------------------------|--|----------------|
| | | Agricoltori di ogni specie | Industriali, commercianti | Venditori di derrate alimentari, merci varie, esercenti, rappresentanti | Operai | Addetti a servizi di trasporti ed affini | Persone di servizio e di fatica | Professioni ed arti liberali | Ufficiali, impiegati pubblici e privati, pensionati, personale subalterno dello Stato e di altri Enti pubblici | Proprietari e benestanti | Altre condizioni non professionali, altre professioni e professioni non indicate | TOTALE |
| | | 1 | 2 | 3 | 4 | 5 | 6 | 9 | 7 e 10 | 11 | 8, 12, 13 | |
| 1 | Agricoltori di ogni specie..... | 126 001 | 526 | 914 | 11 032 | 1 219 | 1 653 | 158 | 714 | 649 | 1 153 | 144 019 |
| 2 | Industriali, commercianti..... | 1 950 | 1 083 | 318 | 1 372 | 144 | 178 | 287 | 458 | 557 | 71 | 6 398 |
| 3 | Venditori di derrate alimentari, merci varie, esercenti, rappresentanti | 2 004 | 245 | 508 | 1 590 | 173 | 164 | 104 | 251 | 164 | 68 | 5 271 |
| 4 | Operai | 31 990 | 1 391 | 1 847 | 39 254 | 2 224 | 3 007 | 300 | 2 137 | 840 | 1 126 | 84 116 |
| 5 | Addetti a servizi di trasporti ed affini..... | 4 679 | 310 | 333 | 2 933 | 1 693 | 411 | 68 | 349 | 180 | 166 | 11 122 |
| 6 | Persone di servizio e di fatica... | 3 900 | 188 | 278 | 3 368 | 300 | 935 | 41 | 297 | 103 | 179 | 9 589 |
| 9 | Professioni ed arti liberali..... | 562 | 386 | 138 | 576 | 70 | 68 | 1 028 | 456 | 876 | 37 | 4 197 |
| 7 e 10 | Ufficiali, impiegati pubblici e privati, pensionati, personale subalterno dello Stato e di altri Enti pubblici..... | 2 107 | 812 | 456 | 2 423 | 305 | 274 | 878 | 1 480 | 930 | 133 | 9 803 |
| 11 | Proprietari e benestanti | 941 | 132 | 57 | 253 | 38 | 28 | 229 | 115 | 1 176 | 35 | 3 004 |
| 8, 12 e 13 | Altre condizioni non professionali, altre professioni e professioni non indicate | 1 133 | 382 | 190 | 938 | 168 | 107 | 233 | 446 | 331 | 119 | 4 097 |
| | TOTALE... | 175 317 | 5 455 | 5 039 | 63 744 | 6 334 | 6 825 | 3 306 | 6 703 | 5 806 | 3 087 | 281 616 |
| | <i>Spose di altre condizioni non professionali (192,664) e di professioni o condizioni non indicate (1) classificate secondo la professione del padre.....</i> | 124 086 | 5 296 | 4 576 | 34 179 | 6 334 | 3 806 | 1 168 | 5 485 | 4 648 | 3 087 | 192 665 |

(a) Per le spose di altre condizioni non professionali e di professione o condizione non indicata, che nelle combinazioni matrimoniali sono state classificate secondo la professione o condizione del padre, vedi l'ultima riga della presente tavola.

TAVOLA. II. — PARTI (COMPRESI QUELLI DI NATI MORTI) NELL'ANNO 1937, DISTINTI SECONDO IL GENERE, E NATI DA PARTI MULTIPLI, NEI COMPARTIMENTI E NEL REGNO.

A) Parti.

| COMPAR- TIMENTI | PARTI SEMPLICI E MULTIPLI | In com- plesso | PARTI MULTIPLI | | | | | | | | | Parti quadrupli |
|--------------------|------------------------------------|----------------------|----------------|---------------------------------------|------------------|----------------------|--------------|--------------------------------------|---------------------------------------|------------------|----------------------|--------------------|
| | | | Parti doppi | | | | Parti tripli | | | | | |
| | | | Totale | di 1 ma- schio e 1 fem- mina | di 2 ma- schi | di 2 fem- mine | Totale | di 2 ma- schi e 1 fem- mina | di 2 fem- mine e 1 ma- schio | di 3 ma- schi | di 3 fem- mine | |
| Piemonte..... | 53 121 | 612 | 607 | 193 | 237 | 177 | 5 | 1 | 2 | 2 | — | — |
| Liguria..... | 21 990 | 283 | 278 | 91 | 111 | 76 | 5 | — | 3 | 2 | — | — |
| Lombardia... | 122 299 | 1 720 | 1 702 | 609 | 563 | 530 | 18 | 4 | 4 | 8 | 2 | — |
| Venezia Trid. | 14 240 | 201 | 197 | 77 | 65 | 55 | 4 | — | 1 | 3 | — | — |
| Veneto..... | 103 023 | 1 580 | 1 561 | 547 | 516 | 498 | 19 | 4 | 7 | 4 | 4 | — |
| Ven. G. e Zara | 19 369 | 263 | 262 | 103 | 75 | 84 | 1 | 1 | — | — | — | — |
| Emilia..... | 65 046 | 810 | 793 | 243 | 307 | 248 | 12 | 4 | 1 | 2 | 5 | — |
| Toscana..... | 52 588 | 654 | 648 | 204 | 238 | 206 | 6 | 1 | 1 | 3 | 1 | — |
| Marche..... | 30 120 | 395 | 393 | 137 | 137 | 119 | 2 | — | 1 | — | 1 | — |
| Umbria..... | 16 324 | 235 | 233 | 83 | 74 | 76 | 2 | — | 1 | — | 1 | — |
| Lazio..... | 65 584 | 922 | 910 | 318 | 293 | 299 | 12 | 5 | 3 | 3 | 1 | — |
| Abr. e Molise. | 44 659 | 623 | 619 | 239 | 198 | 182 | 4 | 1 | — | 1 | 2 | — |
| Campania.... | 110 028 | 1 680 | 1 661 | 614 | 525 | 522 | 19 | 9 | 3 | 2 | 5 | — |
| Puglie..... | 84 276 | 1 107 | 1 089 | 376 | 365 | 348 | 16 | 5 | 1 | 8 | 2 | 2 (a) |
| Lucania..... | 19 022 | 242 | 242 | 100 | 79 | 63 | — | — | — | — | — | — |
| Calabria..... | 54 425 | 661 | 655 | 231 | 232 | 192 | 6 | — | — | 4 | 2 | — |
| Sicilia..... | 105 233 | 1 362 | 1 340 | 472 | 420 | 448 | 21 | 5 | 8 | 5 | 3 | 1 (b) |
| Sardegna.... | 29 220 | 377 | 376 | 129 | 128 | 119 | 1 | 1 | — | — | — | — |
| REGNO... | 1 010 567 | 13 727 | 13 571 | 4 766 | 4 563 | 4 242 | 153 | 41 | 36 | 47 | 29 | 3 |

B) Nati da parti multipli distinti secondo il sesso e la vitalità.

| COMPAR- TIMENTI | NATI DA PARTI DOPPI | | | | | | NATI DA PARTI TRIPLI | | | | | | NATI DA PARTI QUADRUPLI |
|--------------------|---------------------|--------|------------|-----|--------|--------|----------------------|-----|------------|----|--------|-----|-------------------------------|
| | Nati vivi | | Nati morti | | Totale | | Nati vivi | | Nati morti | | Totale | | |
| | M | F | M | F | M | F | M | F | M | F | M | F | |
| Piemonte..... | 592 | 505 | 75 | 42 | 667 | 547 | 7 | 4 | 3 | 1 | 10 | 5 | — |
| Liguria..... | 292 | 229 | 21 | 14 | 313 | 243 | 8 | 6 | 1 | — | 9 | 6 | — |
| Lombardia... | 1 635 | 1 589 | 100 | 80 | 1 735 | 1 669 | 30 | 16 | 6 | 2 | 36 | 18 | — |
| Venezia Trid. | 189 | 174 | 18 | 13 | 207 | 187 | 9 | 2 | 1 | — | 10 | 2 | — |
| Veneto..... | 1 481 | 1 479 | 98 | 64 | 1 579 | 1 543 | 24 | 29 | 3 | 1 | 27 | 30 | — |
| Ven. G. e Zara | 233 | 261 | 20 | 10 | 253 | 271 | 2 | — | — | 1 | 2 | 1 | — |
| Emilia..... | 801 | 706 | 56 | 33 | 857 | 739 | 14 | 20 | 1 | 1 | 15 | 21 | — |
| Toscana..... | 627 | 567 | 53 | 49 | 680 | 616 | 12 | 3 | — | 3 | 12 | 6 | — |
| Marche..... | 369 | 338 | 42 | 37 | 411 | 375 | 1 | 4 | — | 1 | 1 | 5 | — |
| Umbria..... | 200 | 211 | 31 | 24 | 231 | 235 | 1 | 5 | — | — | 1 | 5 | — |
| Lazio..... | 844 | 848 | 60 | 68 | 904 | 916 | 16 | 12 | 6 | 2 | 22 | 14 | — |
| Abr. e Molise. | 558 | 542 | 77 | 61 | 635 | 603 | 2 | 6 | 3 | 1 | 5 | 7 | — |
| Campania.... | 1 518 | 1 520 | 146 | 138 | 1 664 | 1 658 | 19 | 22 | 8 | 8 | 27 | 30 | — |
| Puglie..... | 1 003 | 995 | 103 | 77 | 1 106 | 1 072 | 32 | 12 | 3 | 1 | 35 | 13 | 8 (a) |
| Lucania..... | 237 | 213 | 21 | 13 | 258 | 226 | — | — | — | — | — | — | — |
| Calabria..... | 632 | 566 | 63 | 49 | 695 | 615 | 12 | 6 | — | — | 12 | 6 | — |
| Sicilia..... | 1 199 | 1 259 | 113 | 109 | 1 312 | 1 368 | 31 | 27 | 2 | 3 | 33 | 30 | 4 (b) |
| Sardegna.... | 345 | 339 | 40 | 28 | 385 | 367 | 2 | — | — | 1 | 2 | 1 | — |
| REGNO... | 12 755 | 12 341 | 1 137 | 909 | 13 892 | 13 250 | 222 | 174 | 37 | 26 | 259 | 200 | 12 |

(a) 1 femmina nata viva e 3 maschi nati morti nel Comune di Fasano (Brindisi); 2 maschi e 2 femmine nati vivi nel Comune di Taranto.

(b) 1 femmina nata viva e 3 femmine nate morte nel Comune di Caccamo (Palermo).

TAVOLA 12. — PARTI E NATI LEGITIMI NELL'ANNO 1967, DISTINTI SECONDO L'ORDINE PROGRESSIVO ED IL GENERE DEL PARTO, IL SESSO E LA VITALITÀ.

a) Nati. — b) Di cui nati morti.

| ORDINE PROGRESSIVO DEL PARTO (1) | PARTI | NATI LEGITIMI DA PARTI | | | | | | | | IN COMPLESSO | |
|--|--------------------|------------------------|-------------------|-----------------|---------------|-----------|-----------|-----------|--------|-------------------|-------------------|
| | | semplici | | doppi | | tripli | | quadrupli | | MF | F |
| | | MF | F | MF | F | MF | F | MF | F | | |
| 1° | 266 864 { a) b) | 264 183 9 938 | 127 666 4 411 | 5 310 582 | 2 564 258 | 78 11 | 28 1 | — | — | 269 571 10 531 | 130 258 4 670 |
| 2° | 206 599 { a) b) | 204 858 4 410 | 99 703 2 022 | 4 426 346 | 2 197 161 | 78 14 | 39 10 | 8 6 | 5 3 | 208 870 4 776 | 101 944 2 196 |
| 3° | 146 175 { a) b) | 144 170 3 538 | 69 960 1 660 | 3 960 234 | 1 890 104 | 75 4 | 45 2 | — | — | 148 205 3 776 | 71 885 1 766 |
| 4° | 107 266 { a) b) | 105 587 2 910 | 51 513 1 349 | 3 320 239 | 1 657 109 | 57 8 | 19 1 | — | — | 108 964 3 157 | 53 189 1 459 |
| 5° | 78 763 { a) b) | 77 298 2 316 | 37 401 1 036 | 2 888 172 | 1 399 78 | 63 9 | 29 5 | — | — | 80 249 2 497 | 38 829 1 114 |
| 6° | 58 946 { a) b) | 57 856 1 818 | 27 987 779 | 2 164 138 | 1 058 66 | 24 6 | 10 4 | — | — | 60 044 1 962 | 29 055 849 |
| 7° | 41 188 { a) b) | 40 345 1 341 | 19 678 588 | 1 670 101 | 835 48 | 24 4 | 9 2 | — | — | 42 089 1 446 | 20 522 638 |
| 8° | 27 276 { a) b) | 26 734 1 027 | 13 000 433 | 1 072 59 | 523 29 | 18 — | 6 — | — | — | 27 824 1 086 | 13 529 462 |
| 9° | 16 109 { a) b) | 15 799 617 | 7 679 280 | 604 27 | 280 12 | 21 4 | 4 — | 4 — | 2 — | 16 428 648 | 7 974 292 |
| 10° | 9 168 { a) b) | 8 983 393 | 4 307 171 | 368 24 | 200 9 | 3 — | 3 — | — | — | 9 354 417 | 4 510 180 |
| 11° | 4 676 { a) b) | 4 578 214 | 2 217 99 | 206 7 | 100 1 | — — | — — | — — | — — | 4 779 221 | 2 317 100 |
| 12° | 2 623 { a) b) | 2 567 110 | 1 205 44 | 112 10 | 45 3 | — — | — — | — — | — — | 2 679 120 | 1 250 47 |
| 13° | 1 253 { a) b) | 1 219 76 | 606 37 | 66 4 | 27 — | 3 1 | 3 1 | — — | — — | 1 288 81 | 636 38 |
| 14° | 526 { a) b) | 514 30 | 246 13 | 24 — | 13 — | — — | — — | — — | — — | 588 30 | 259 13 |
| 15° | 241 { a) b) | 240 13 | 105 6 | 2 — | — — | — — | — — | — — | — — | 242 13 | 105 6 |
| 16° | 107 { a) b) | 104 7 | 45 3 | 6 — | 3 — | — — | — — | — — | — — | 110 7 | 48 3 |
| 17° | 48 { a) b) | 46 7 | 15 — | 4 — | 2 — | — — | — — | — — | — — | 50 7 | 17 — |
| 18° | 20 { a) b) | 20 2 | 11 1 | — — | — — | — — | — — | — — | — — | 20 2 | 11 1 |
| 19° | 5 { a) b) | 5 1 | 3 — | — — | — — | — — | — — | — — | — — | 5 1 | 3 — |
| 20° | 7 { a) b) | 7 1 | 3 — | — — | — — | — — | — — | — — | — — | 7 1 | 3 — |
| 21° | 2 { a) b) | 2 1 | 1 — | — — | — — | — — | — — | — — | — — | 2 1 | 1 — |
| non indicato | 195 { a) b) | 194 8 | 108 5 | 2 — | 1 — | — — | — — | — — | — — | 196 8 | 109 5 |
| TOTALE... | 968 057 { a) b) | 954 804 28 778 | 463 459 12 937 | 26 204 1 943 | 12 793 873 | 444 61 | 195 26 | 12 6 | 7 3 | 981 464 30 788 | 476 454 13 839 |

(1) Cfr. Capo III, § 10 e 11 dell' « Introduzione ».

TAVOLA 13. — NATI LEGITTIMI NELL'ANNO 1937, DISTINTI SECONDO L'ORDINE

A) *Nati da parti*

a) Nati. — b) Di

| ORDINE PROGRESSIVO DEL PARTO (1) | ETÀ DELLA M A | | | | | | | | | | | |
|--|---------------|----|--------|--------|--------|-------|---------|--------|---------|---------|---------|---------|
| | — 15 | | 15-20 | | 20 | | 21-24 | | 25-29 | | 30-34 | |
| | M F | F | M F | F | M F | F | M F | F | M F | F | M F | F |
| 1° { a)..... | 92 | 45 | 33 132 | 15 996 | 12 483 | 6 049 | 104 375 | 50 347 | 38 888 | 42 965 | 27 304 | 13 283 |
| { b)..... | 4 | 1 | 976 | 447 | 355 | 169 | 3 316 | 1 464 | 3 334 | 1 523 | 1 441 | 616 |
| 2° { a)..... | 1 | — | 7 541 | 3 650 | 4 135 | 2 008 | 57 127 | 27 952 | 37 010 | 42 353 | 37 862 | 18 415 |
| { b)..... | — | — | 156 | 82 | 76 | 45 | 1 042 | 487 | 1 636 | 746 | 962 | 417 |
| 3° { a)..... | — | — | 1 046 | 499 | 702 | 348 | 20 449 | 9 874 | 60 754 | 29 480 | 41 084 | 19 990 |
| { b)..... | — | — | 23 | 14 | 15 | 9 | 411 | 196 | 1 286 | 599 | 1 039 | 486 |
| 4° { a)..... | — | — | 107 | 49 | 89 | 39 | 5 619 | 2 793 | 35 990 | 17 430 | 38 659 | 18 846 |
| { b)..... | — | — | 1 | 1 | 1 | 1 | 119 | 59 | 821 | 350 | 1 013 | 478 |
| 5° { a)..... | — | — | 5 | 3 | 5 | 3 | 980 | 487 | 16 582 | 8 067 | 31 677 | 15 346 |
| { b)..... | — | — | — | — | — | — | 32 | 12 | 384 | 187 | 795 | 354 |
| 6° { a)..... | — | — | — | — | — | — | 145 | 62 | 6 023 | 2 911 | 22 233 | 10 842 |
| { b)..... | — | — | — | — | — | — | 2 | — | 141 | 58 | 596 | 250 |
| 7° { a)..... | — | — | — | — | — | — | 21 | 8 | 1 656 | 829 | 11 969 | 5 842 |
| { b)..... | — | — | — | — | — | — | 1 | — | 41 | 16 | 318 | 141 |
| 8° { a)..... | — | — | — | — | — | — | 3 | 2 | 443 | 219 | 5 571 | 2 802 |
| { b)..... | — | — | — | — | — | — | — | — | 16 | 6 | 175 | 74 |
| 9° { a)..... | — | — | — | — | — | — | — | — | 121 | 49 | 2 185 | 1 072 |
| { b)..... | — | — | — | — | — | — | — | — | 8 | 6 | 80 | 36 |
| 10° { a)..... | — | — | — | — | — | — | — | — | 31 | 8 | 751 | 360 |
| { b)..... | — | — | — | — | — | — | — | — | 2 | — | 29 | 12 |
| 11° { a)..... | — | — | — | — | — | — | — | — | 6 | — | 244 | 117 |
| { b)..... | — | — | — | — | — | — | — | — | 1 | — | 9 | 4 |
| 12° { a)..... | — | — | — | — | — | — | — | — | 2 | 1 | 85 | 37 |
| { b)..... | — | — | — | — | — | — | — | — | — | — | 6 | 2 |
| 13° { a)..... | — | — | — | — | — | — | — | — | — | — | 16 | 7 |
| { b)..... | — | — | — | — | — | — | — | — | — | — | 2 | 2 |
| 14° { a)..... | — | — | — | — | — | — | — | — | — | — | 10 | 4 |
| { b)..... | — | — | — | — | — | — | — | — | — | — | — | — |
| 15° { a)..... | — | — | — | — | — | — | — | — | — | — | 3 | 3 |
| { b)..... | — | — | — | — | — | — | — | — | — | — | 1 | 1 |
| 16° { a)..... | — | — | — | — | — | — | — | — | — | — | 1 | 1 |
| { b)..... | — | — | — | — | — | — | — | — | — | — | — | — |
| 17° { a)..... | — | — | — | — | — | — | — | — | — | — | — | — |
| { b)..... | — | — | — | — | — | — | — | — | — | — | — | — |
| 18° { a)..... | — | — | — | — | — | — | — | — | — | — | — | — |
| { b)..... | — | — | — | — | — | — | — | — | — | — | — | — |
| 19° { a)..... | — | — | — | — | — | — | — | — | — | — | — | — |
| { b)..... | — | — | — | — | — | — | — | — | — | — | — | — |
| 20° { a)..... | — | — | — | — | — | — | — | — | — | — | — | — |
| { b)..... | — | — | — | — | — | — | — | — | — | — | — | — |
| 21° { a)..... | — | — | — | — | — | — | — | — | — | — | — | — |
| { b)..... | — | — | — | — | — | — | — | — | — | — | — | — |
| non indicato { a)..... | — | — | 1 | 1 | 1 | 1 | 7 | 2 | 14 | 7 | 13 | 8 |
| { b)..... | — | — | — | — | — | — | 1 | 1 | — | — | — | — |
| TOTALE { a)..... | 93 | 45 | 41 832 | 20 198 | 17 415 | 8 448 | 188 726 | 91 527 | 297 520 | 144 319 | 219 667 | 106 975 |
| { b)..... | 4 | 1 | 1 156 | 544 | 447 | 224 | 4 924 | 2 219 | 7 670 | 3 496 | 6 466 | 2 873 |

(1) Cfr. la nota (1) a pag. 31.

PROGRESSIVO DEL PARTO, L'ETÀ DELLA MADRE AL PARTO, IL SESSO E LA VITALITÀ.

semplici.

cui nati morti.

DRE AL PARTO

| DRE AL PARTO | | | | | | | | | | | | IN COMPLESSO | |
|--------------|--------|--------|--------|-------|-------|-------|----|-----|---|--------------|-----|--------------|---------|
| 35-39 | | 40-44 | | 45-49 | | 50-54 | | 55 | | non indicata | | M F | F |
| M F | F | M F | F | M F | F | M F | F | M F | F | M F | F | M F | F |
| 8 195 | 3 946 | 1 996 | 979 | 155 | 88 | 1 | 1 | — | — | 45 | 21 | 264 183 | 127 666 |
| 637 | 268 | 213 | 81 | 14 | 5 | 1 | 1 | — | — | 2 | — | 9 938 | 4 411 |
| 11 966 | 5 964 | 2 643 | 1 268 | 171 | 82 | 3 | 2 | — | — | 34 | 17 | 204 358 | 99 703 |
| 442 | 211 | 150 | 68 | 17 | 8 | 1 | 1 | — | — | 4 | 2 | 4 410 | 2 022 |
| 16 511 | 7 966 | 4 030 | 2 013 | 257 | 120 | 3 | — | — | — | 36 | 18 | 144 170 | 69 960 |
| 561 | 269 | 194 | 81 | 23 | 15 | — | — | — | — | 1 | — | 8 538 | 1 660 |
| 19 884 | 9 441 | 5 470 | 2 761 | 331 | 178 | 5 | 2 | — | — | 22 | 13 | 105 587 | 51 513 |
| 677 | 312 | 243 | 131 | 23 | 17 | 1 | 1 | — | — | 2 | — | 2 910 | 1 349 |
| 20 689 | 9 878 | 6 861 | 3 364 | 477 | 240 | 9 | 6 | 2 | 1 | 16 | 9 | 77 298 | 37 401 |
| 725 | 300 | 346 | 169 | 34 | 14 | — | — | — | — | — | — | 2 316 | 1 036 |
| 20 862 | 10 023 | 7 944 | 3 826 | 635 | 314 | 4 | 3 | — | — | 10 | 6 | 57 856 | 27 987 |
| 672 | 297 | 363 | 158 | 43 | 15 | 1 | 1 | — | — | — | — | 1 818 | 779 |
| 17 824 | 8 688 | 8 213 | 3 972 | 638 | 327 | 10 | 6 | — | — | 14 | 6 | 40 345 | 19 678 |
| 590 | 269 | 353 | 151 | 36 | 10 | — | — | — | — | 2 | 1 | 1 341 | 588 |
| 12 794 | 6 140 | 7 228 | 3 493 | 679 | 338 | 8 | 3 | — | — | 8 | 3 | 26 734 | 13 000 |
| 462 | 205 | 328 | 124 | 45 | 24 | — | — | — | — | 1 | — | 1 027 | 433 |
| 7 371 | 3 586 | 5 505 | 2 662 | 602 | 304 | 8 | 3 | — | — | 7 | 3 | 15 799 | 7 679 |
| 233 | 110 | 258 | 111 | 36 | 15 | — | — | — | — | 2 | 2 | 617 | 280 |
| 3 843 | 1 834 | 3 852 | 1 855 | 498 | 245 | 5 | 3 | — | — | 3 | 2 | 8 983 | 4 307 |
| 159 | 70 | 171 | 73 | 32 | 16 | — | — | — | — | — | — | 393 | 171 |
| 1 636 | 789 | 2 337 | 1 140 | 344 | 169 | 4 | 1 | — | — | 2 | 1 | 4 573 | 2 217 |
| 78 | 34 | 101 | 50 | 22 | 11 | 3 | — | — | — | — | — | 214 | 99 |
| 723 | 339 | 1 453 | 681 | 300 | 144 | 4 | 3 | — | — | — | — | 2 567 | 1 205 |
| 26 | 8 | 64 | 26 | 14 | 8 | — | — | — | — | — | — | 110 | 44 |
| 282 | 141 | 759 | 381 | 158 | 76 | 2 | — | — | — | 2 | 1 | 1 219 | 606 |
| 15 | 4 | 44 | 21 | 15 | 10 | — | — | — | — | — | — | 76 | 37 |
| 90 | 49 | 322 | 147 | 91 | 46 | — | — | — | — | 1 | — | 514 | 246 |
| 8 | 4 | 16 | 6 | 6 | 3 | — | — | — | — | — | — | 30 | 13 |
| 35 | 15 | 145 | 69 | 55 | 18 | — | — | — | — | 2 | — | 240 | 105 |
| 1 | 1 | 6 | 4 | 3 | — | — | — | — | — | 2 | — | 13 | 6 |
| 10 | 5 | 71 | 30 | 22 | 9 | — | — | — | — | — | — | 104 | 45 |
| — | — | 6 | 2 | 1 | 1 | — | — | — | — | — | — | 7 | 3 |
| 10 | 1 | 29 | 12 | 7 | 2 | — | — | — | — | — | — | 46 | 15 |
| 1 | — | 4 | — | 2 | — | — | — | — | — | — | — | 7 | — |
| 1 | 1 | 11 | 5 | 7 | 5 | — | — | — | — | 1 | — | 20 | 11 |
| — | — | 2 | 1 | — | — | — | — | — | — | — | — | 2 | 1 |
| — | — | 4 | 2 | 1 | 1 | — | — | — | — | — | — | 5 | 3 |
| — | — | 1 | — | — | — | — | — | — | — | — | — | 1 | — |
| — | — | 5 | 1 | 2 | 2 | — | — | — | — | — | — | 7 | 3 |
| — | — | 1 | — | — | — | — | — | — | — | — | — | 1 | — |
| — | — | 1 | — | — | 1 | — | — | — | — | — | — | 2 | 1 |
| — | — | 1 | — | — | — | — | — | — | — | — | — | 1 | — |
| 10 | 6 | 8 | 5 | 1 | 1 | — | — | — | — | 140 | 78 | 194 | 108 |
| 1 | 1 | 1 | — | 1 | 1 | — | — | — | — | 4 | 2 | 8 | 5 |
| 142 236 | 68 812 | 58 887 | 28 666 | 5 432 | 2 705 | 66 | 33 | 2 | 1 | 343 | 178 | 954 804 | 463 459 |
| 5 288 | 2 363 | 2 871 | 1 257 | 372 | 173 | 7 | 4 | — | — | 20 | 7 | 28 778 | 12 937 |

Segue TAVOLA 13. — NATI LEGITTIMI NELL'ANNO 1937, DISTINTI SECONDO L'ORDINE

B) Nati da parti

a) Nati. — b) Di

| ORDINE PROGRESSIVO DEL PARTO (1) | ETÀ DELLA M A | | | | | | | | | | | |
|-------------------------------------|---------------|---|-------|-----|-----|-----|-------|-------|-------|-------|-------|-------|
| | — 15 | | 15-20 | | 20 | | 21-24 | | 25-29 | | 30-34 | |
| | M F | F | M F | F | M F | F | M F | F | M F | F | M F | F |
| 1° { a)..... | — | — | 434 | 191 | 184 | 84 | 1 826 | 923 | 1 980 | 943 | 736 | 345 |
| { b)..... | — | — | 51 | 19 | 25 | 13 | 202 | 101 | 188 | 80 | 85 | 35 |
| 2° { a)..... | — | — | 100 | 52 | 66 | 32 | 948 | 482 | 1 916 | 921 | 1 042 | 525 |
| { b)..... | — | — | 7 | 4 | 7 | 4 | 76 | 38 | 147 | 66 | 81 | 37 |
| 3° { a)..... | — | — | 12 | 9 | 6 | 4 | 380 | 180 | 1 530 | 738 | 1 326 | 629 |
| { b)..... | — | — | — | — | — | — | 17 | 10 | 87 | 38 | 79 | 36 |
| 4° { a)..... | — | — | 2 | 1 | 2 | 1 | 116 | 48 | 1 024 | 509 | 1 238 | 619 |
| { b)..... | — | — | — | — | — | — | 8 | 3 | 69 | 31 | 88 | 41 |
| 5° { a)..... | — | — | — | — | — | — | 26 | 13 | 498 | 257 | 1 212 | 506 |
| { b)..... | — | — | — | — | — | — | 2 | 2 | 22 | 13 | 73 | 32 |
| 6° { a)..... | — | — | — | — | — | — | 4 | — | 182 | 88 | 868 | 446 |
| { b)..... | — | — | — | — | — | — | — | — | 16 | 5 | 52 | 23 |
| 7° { a)..... | — | — | — | — | — | — | — | — | 72 | 36 | 466 | 238 |
| { b)..... | — | — | — | — | — | — | — | — | 2 | 1 | 21 | 12 |
| 8° { a)..... | — | — | — | — | — | — | — | — | 14 | 8 | 232 | 118 |
| { b)..... | — | — | — | — | — | — | — | — | — | — | 15 | 8 |
| 9°-ω { a)..... | — | — | — | — | — | — | — | — | 4 | 2 | 148 | 71 |
| { b)..... | — | — | — | — | — | — | — | — | — | — | 6 | 4 |
| non indicato { a)..... | — | — | — | — | — | — | — | — | — | — | — | — |
| { b)..... | — | — | — | — | — | — | — | — | — | — | — | — |
| TOTALE { a)..... | — | — | 548 | 253 | 258 | 121 | 3 300 | 1 646 | 7 220 | 3 502 | 7 268 | 3 587 |
| { b)..... | — | — | 58 | 23 | 32 | 17 | 305 | 154 | 531 | 234 | 500 | 233 |

1) Nati da

| | | | | | | | | | | | | |
|---------------------------|---|---|---|---|---|---|--------|----|-----|----|---------|----|
| 1° { a)..... | — | — | 3 | — | — | — | 33 | 10 | 30 | 12 | 6 | 4 |
| { b)..... | — | — | — | — | — | — | 8 | 1 | 1 | — | 1 | — |
| 2° { a)..... | — | — | 3 | 2 | 3 | 2 | (2) 28 | 17 | 24 | 11 | 15 | 5 |
| { b)..... | — | — | — | — | — | — | 7 | 7 | 7 | 3 | — | — |
| 3° { a)..... | — | — | — | — | — | — | 9 | 8 | 21 | 13 | 27 | 15 |
| { b)..... | — | — | — | — | — | — | — | — | 2 | 1 | 1 | 1 |
| 4° { a)..... | — | — | — | — | — | — | 3 | — | 18 | 9 | 24 | 6 |
| { b)..... | — | — | — | — | — | — | — | — | 1 | — | 2 | — |
| 5° { a)..... | — | — | — | — | — | — | — | — | 15 | 2 | 21 | 13 |
| { b)..... | — | — | — | — | — | — | — | — | 4 | 1 | 2 | 1 |
| 6° { a)..... | — | — | — | — | — | — | — | — | 3 | — | 6 | 3 |
| { b)..... | — | — | — | — | — | — | — | — | — | — | — | — |
| 7°-ω { a)..... | — | — | — | — | — | — | — | — | — | — | (4) 19 | 3 |
| { b)..... | — | — | — | — | — | — | — | — | — | — | 4 | 1 |
| non indicato { a)..... | — | — | — | — | — | — | — | — | — | — | — | — |
| { b)..... | — | — | — | — | — | — | — | — | — | — | — | — |
| TOTALE { a)..... | — | — | 6 | 2 | 3 | 2 | (2) 73 | 35 | 111 | 47 | (4) 118 | 49 |
| { b)..... | — | — | — | — | — | — | 15 | 8 | 15 | 5 | 10 | 3 |

2) Nati da parti

(1) Cfr. la nota (1) a pag. 31.

(2) Di cui uno nato vivo (femmina) e 3 nati morti (femmine) da parto quadruplo.

(3) Di cui uno nato vivo (femmina) e 3 nati morti (maschi) da parto quadruplo.

(4) Di cui quattro nati vivi (2 maschi e 2 femmine) da parto quadruplo.

(5) Di cui due nati vivi (femmine) e sei nati morti (3 maschi e 3 femmine) da parti quadrupli.

(6) Di cui sei nati vivi (2 maschi e 4 femmine) e sei nati morti (3 maschi e 3 femmine) da parti quadrupli.

TAVOLA 14. — NATI LEGITTIMI NELL'ANNO 1937, DISTINTI SECONDO L'ORDINE

A) *Nati da parti*

a) Nati. — b) Di

| ORDINE PROGRESSIVO DEL PARTO (1) | ETÀ DELLA M A | | | | | | | | | | | |
|--|---------------|--------------|---------------|---------------|---------------|---------------|----------------|----------------|----------------|---------------|---------------|---------------|
| | — 15 | | 15-20 | | 20 | | 21-24 | | 25-29 | | 30-34 | |
| | M F | F | M F | F | M F | F | M F | F | M F | F | M F | F |
| 1° { a)..... | 718 | 348 | 57 567 | 27 813 | 21 559 | 10 433 | 114 198 | 55 143 | 67 658 | 32 685 | 18 069 | 8 832 |
| { b)..... | 29 | 14 | 1 814 | 817 | 693 | 314 | 3 753 | 1 654 | 2 735 | 1 246 | 1 097 | 481 |
| 2° { a)..... | 561 | 269 | 59 062 | 28 815 | 21 370 | 10 370 | 87 636 | 42 807 | 43 724 | 21 194 | 10 600 | 5 233 |
| { b)..... | 13 | 7 | 1 093 | 510 | 391 | 164 | 1 730 | 797 | 1 080 | 475 | 354 | 160 |
| 3° { a)..... | 388 | 190 | 47 999 | 23 153 | 15 945 | 7 681 | 61 178 | 29 715 | 27 540 | 13 420 | 5 987 | 2 923 |
| { b)..... | 9 | 6 | 1 031 | 503 | 335 | 158 | 1 481 | 691 | 760 | 335 | 193 | 100 |
| 4° { a)..... | 298 | 139 | 38 674 | 18 886 | 12 225 | 5 943 | 44 325 | 21 629 | 18 320 | 8 939 | 3 547 | 1 709 |
| { b)..... | 6 | 2 | 918 | 428 | 306 | 144 | 1 247 | 563 | 589 | 289 | 132 | 54 |
| 5° { a)..... | 174 | 96 | 29 567 | 14 315 | 9 192 | 4 467 | 32 509 | 15 691 | 12 837 | 6 198 | 2 004 | 992 |
| { b)..... | 3 | 1 | 737 | 356 | 249 | 122 | 986 | 421 | 489 | 208 | 98 | 48 |
| 6° { a)..... | 168 | 87 | 22 418 | 10 770 | 6 969 | 3 346 | 24 686 | 12 083 | 9 359 | 4 480 | 1 144 | 528 |
| { b)..... | 7 | 2 | 615 | 255 | 204 | 93 | 760 | 331 | 359 | 157 | 74 | 34 |
| 7° { a)..... | 101 | 50 | 15 597 | 7 561 | 4 848 | 2 308 | 17 815 | 8 702 | 6 218 | 3 049 | 562 | 292 |
| { b)..... | — | — | 437 | 202 | 157 | 66 | 596 | 248 | 279 | 125 | 25 | 12 |
| 8° { a)..... | 96 | 44 | 10 535 | 5 211 | 3 180 | 1 559 | 12 044 | 5 790 | 3 732 | 1 798 | 301 | 147 |
| { b)..... | 4 | 1 | 354 | 147 | 114 | 52 | 466 | 205 | 179 | 76 | 23 | 4 |
| 9° { a)..... | 58 | 23 | 6 756 | 3 201 | 1 953 | 908 | 6 909 | 3 411 | 1 943 | 985 | 116 | 53 |
| { b)..... | 4 | 3 | 236 | 113 | 54 | 27 | 271 | 124 | 97 | 35 | 7 | 3 |
| 10° { a)..... | 45 | 20 | 4 247 | 2 064 | 1 176 | 597 | 3 647 | 1 715 | 980 | 478 | 59 | 26 |
| { b)..... | — | — | 186 | 84 | 50 | 24 | 149 | 58 | 53 | 28 | 5 | 1 |
| 11° { a)..... | 21 | 13 | 2 380 | 1 140 | 648 | 320 | 1 736 | 857 | 412 | 198 | 20 | 7 |
| { b)..... | 2 | 1 | 89 | 41 | 21 | 11 | 99 | 49 | 22 | 8 | 2 | — |
| 12° { a)..... | 13 | 6 | 1 498 | 710 | 346 | 164 | 849 | 394 | 199 | 91 | 6 | 3 |
| { b)..... | 1 | — | 62 | 25 | 12 | 6 | 34 | 12 | 13 | 7 | — | — |
| 13° { a)..... | 8 | 2 | 746 | 390 | 181 | 111 | 375 | 167 | 82 | 43 | 5 | 3 |
| { b)..... | — | — | 41 | 23 | 4 | 2 | 31 | 12 | 4 | 2 | — | — |
| 14° { a)..... | 5 | 2 | 366 | 180 | 74 | 35 | 115 | 53 | 27 | 11 | — | — |
| { b)..... | — | — | 19 | 12 | 5 | 2 | 9 | 1 | 2 | — | — | — |
| 15° { a)..... | 2 | — | 171 | 75 | 41 | 12 | 58 | 27 | 6 | 3 | 1 | — |
| { b)..... | — | — | 8 | 5 | 2 | 1 | 2 | 1 | — | — | 1 | — |
| 16° { a)..... | — | — | 69 | 34 | 17 | 7 | 32 | 11 | 3 | — | — | — |
| { b)..... | — | — | 6 | 2 | 1 | — | 1 | 1 | — | — | — | — |
| 17° { a)..... | 1 | — | 33 | 12 | 2 | 1 | 10 | 3 | 1 | — | 1 | — |
| { b)..... | — | — | 5 | — | — | — | 1 | — | 1 | — | — | — |
| 18° { a)..... | 2 | 1 | 13 | 6 | — | — | 4 | 4 | — | — | — | — |
| { b)..... | — | — | 2 | 1 | — | — | — | — | — | — | — | — |
| 19° { a)..... | — | — | 4 | 2 | — | — | 1 | 1 | — | — | — | — |
| { b)..... | — | — | 1 | — | — | — | — | — | — | — | — | — |
| 20° { a)..... | — | — | 7 | 3 | 1 | — | — | — | — | — | — | — |
| { b)..... | — | — | 1 | — | — | — | — | — | — | — | — | — |
| 21° { a)..... | — | — | 2 | 1 | — | — | — | — | — | — | — | — |
| { b)..... | — | — | 1 | — | — | — | — | — | — | — | — | — |
| non indicato { a)..... | — | — | 14 | 8 | 5 | 3 | 13 | 8 | 16 | 8 | 5 | 3 |
| { b)..... | — | — | 1 | 1 | — | — | — | — | 1 | — | 1 | 1 |
| TOTALE { a)..... | 2 659 | 1 290 | 297725 | 144350 | 99 732 | 48 265 | 408 140 | 198 211 | 193 057 | 93 580 | 42 427 | 20 751 |
| { b)..... | 78 | 37 | 7 657 | 3 525 | 2 598 | 1 136 | 11 616 | 5 168 | 6 663 | 2 991 | 2 012 | 898 |

(1) Cfr. la nota (1) a pag. 31.

PROGRESSIVO DEL PARTO, L'ETÀ DELLA MADRE AL MATRIMONIO, IL SESSO E LA VITALITÀ.

semplici.

cui nati morti.

| DRE AL MATRIMONIO | | | | | | | | | | IN COMPLESSO | |
|-------------------|-------|-------|-----|-------|----|-------|---|--------------|-----|--------------|---------|
| 35-39 | | 40-44 | | 45-49 | | 50-54 | | non indicata | | M F | F |
| M F | F | M F | F | M F | F | M F | F | M F | F | | |
| 5 023 | 2 392 | 848 | 402 | 42 | 21 | 1 | 1 | 59 | 29 | 264 183 | 127 666 |
| 411 | 160 | 93 | 37 | 2 | — | 1 | 1 | 3 | 1 | 9 938 | 4 411 |
| 2 519 | 1 264 | 181 | 86 | 10 | 5 | — | — | 65 | 30 | 204 358 | 99 703 |
| 120 | 61 | 16 | 10 | — | — | — | — | 4 | 2 | 4 410 | 2 022 |
| 972 | 509 | 54 | 25 | 1 | — | — | — | 51 | 25 | 144 170 | 69 960 |
| 58 | 23 | 5 | 2 | — | — | — | — | 1 | — | 3 538 | 1 660 |
| 360 | 183 | 24 | 8 | 2 | 1 | — | — | 37 | 19 | 105 587 | 51 513 |
| 14 | 12 | 2 | 1 | — | — | — | — | 2 | — | 2 910 | 1 349 |
| 163 | 88 | 12 | 5 | — | — | — | — | 32 | 16 | 77 298 | 37 401 |
| 3 | 2 | — | — | — | — | — | — | — | — | 2 316 | 1 036 |
| 61 | 30 | 3 | 1 | — | — | — | — | 17 | 8 | 57 856 | 27 987 |
| 3 | — | — | — | — | — | — | — | — | — | 1 818 | 779 |
| 34 | 16 | — | — | — | — | — | — | 18 | 8 | 40 345 | 19 678 |
| 2 | — | — | — | — | — | — | — | 2 | 1 | 1 341 | 588 |
| 15 | 6 | — | — | — | — | — | — | 11 | 4 | 26 734 | 13 000 |
| — | — | — | — | — | — | — | — | 1 | — | 1 027 | 433 |
| 3 | 1 | — | — | — | — | — | — | 14 | 5 | 15 799 | 7 679 |
| — | — | — | — | — | — | — | — | 2 | 2 | 617 | 280 |
| 2 | 2 | — | — | — | — | — | — | 3 | 2 | 8 983 | 4 307 |
| — | — | — | — | — | — | — | — | — | — | 393 | 171 |
| 2 | 1 | — | — | — | — | — | — | 2 | 1 | 4 573 | 2 217 |
| — | — | — | — | — | — | — | — | — | — | 214 | 99 |
| — | — | — | — | — | — | — | — | 2 | 1 | 2 567 | 1 205 |
| — | — | — | — | — | — | — | — | — | — | 110 | 44 |
| — | — | — | — | — | — | — | — | 3 | 1 | 1 219 | 606 |
| — | — | — | — | — | — | — | — | — | — | 76 | 37 |
| — | — | — | — | — | — | — | — | 1 | — | 514 | 246 |
| — | — | — | — | — | — | — | — | — | — | 30 | 13 |
| — | — | — | — | — | — | — | — | 2 | — | 240 | 105 |
| — | — | — | — | — | — | — | — | 2 | — | 13 | 6 |
| — | — | — | — | — | — | — | — | — | — | 104 | 45 |
| — | — | — | — | — | — | — | — | — | — | 7 | 3 |
| — | — | — | — | — | — | — | — | — | — | 46 | 15 |
| — | — | — | — | — | — | — | — | — | — | 7 | — |
| — | — | — | — | — | — | — | — | 1 | — | 20 | 11 |
| — | — | — | — | — | — | — | — | — | — | 2 | 1 |
| — | — | — | — | — | — | — | — | — | — | 5 | 3 |
| — | — | — | — | — | — | — | — | — | — | 1 | — |
| — | — | — | — | — | — | — | — | — | — | 7 | 3 |
| — | — | — | — | — | — | — | — | — | — | 1 | — |
| — | — | — | — | — | — | — | — | — | — | 2 | 1 |
| — | — | — | — | — | — | — | — | — | — | 1 | — |
| 3 | 2 | — | — | — | — | — | — | 143 | 79 | 194 | 108 |
| — | — | — | — | — | — | — | — | 5 | 3 | 8 | 5 |
| 9 157 | 4 494 | 1 122 | 527 | 55 | 27 | 1 | 1 | 461 | 228 | 954 804 | 468 459 |
| 611 | 268 | 116 | 50 | 2 | — | 1 | 1 | 22 | 9 | 28 778 | 12 987 |

Segue TAVOLA. 14. — NATI LEGITTIMI NELL'ANNO 1937, DISTINTI SECONDO L'ORDINE

B) *Nati da parti*

a) Nati. — b) Di

| ORDINE PROGRESSIVO DEL PARTO (1) | ETÀ DELLA MADRE | | | | | | | | | | | | |
|-------------------------------------|-----------------|----|-------|---------|-------|-------|-------|--------|-------|-------|-------|--------|-----|
| | — 15 | | 15-20 | | 20 | | 21-24 | | 25-29 | | 30-34 | | |
| | M | F | M | F | M | F | M | F | M | F | M | F | |
| 1) <i>Nati da</i> | | | | | | | | | | | | | |
| 1° | { a)..... | 8 | 7 | 868 | 409 | 384 | 196 | 2 080 | 1 028 | 1 638 | 764 | 516 | 256 |
| | { b)..... | — | — | 111 | 54 | 51 | 28 | 221 | 103 | 154 | 61 | 64 | 27 |
| 2° | { a)..... | 8 | 6 | 1 022 | 539 | 376 | 190 | 1 884 | 900 | 1 126 | 547 | 298 | 165 |
| | { b)..... | 1 | 1 | 82 | 39 | 32 | 17 | 141 | 60 | 89 | 45 | 22 | 9 |
| 3° | { a)..... | 16 | 6 | 1 082 | 534 | 338 | 169 | 1 702 | 785 | 924 | 455 | 204 | 88 |
| | { b)..... | — | — | 52 | 26 | 18 | 9 | 115 | 48 | 48 | 22 | 19 | 8 |
| 4° | { a)..... | 8 | 5 | 1 046 | 510 | 352 | 172 | 1 444 | 731 | 670 | 334 | 142 | 71 |
| | { b)..... | — | — | 67 | 32 | 22 | 11 | 100 | 49 | 57 | 24 | 15 | 4 |
| 5° | { a)..... | 6 | 2 | 990 | 482 | 332 | 162 | 1 284 | 635 | 532 | 245 | 68 | 32 |
| | { b)..... | — | — | 60 | 27 | 23 | 11 | 72 | 34 | 37 | 11 | 3 | 1 |
| 6° | { a)..... | 4 | — | 728 | 358 | 234 | 121 | 1 010 | 501 | 370 | 178 | 44 | 14 |
| | { b)..... | — | — | 49 | 24 | 18 | 9 | 62 | 32 | 21 | 9 | 4 | — |
| 7° | { a)..... | 2 | 1 | 582 | 281 | 188 | 104 | 816 | 418 | 250 | 122 | 20 | 13 |
| | { b)..... | — | — | 38 | 20 | 13 | 10 | 47 | 19 | 14 | 7 | 2 | 2 |
| 8° | { a)..... | 2 | — | 376 | 174 | 124 | 53 | 544 | 277 | 132 | 61 | 16 | 10 |
| | { b)..... | — | — | 28 | 15 | 8 | 4 | 20 | 11 | 10 | 3 | 1 | — |
| 9°ω | { a)..... | 8 | 5 | 668 | 318 | 214 | 97 | 588 | 285 | 118 | 67 | 10 | 4 |
| | { b)..... | — | — | 43 | 17 | 11 | 4 | 24 | 7 | 4 | 1 | 1 | — |
| non indicato | { a)..... | — | — | — | — | — | — | — | — | — | — | 2 | — |
| | { b)..... | — | — | — | — | — | — | — | — | — | — | — | — |
| TOTALE | { a)..... | 62 | 32 | 7 362 | 3 605 | 2 542 | 1 264 | 11 352 | 5 560 | 5 760 | 2 773 | 1 320 | 654 |
| | { b)..... | 1 | 1 | 530 | 254 | 196 | 103 | 802 | 363 | 434 | 183 | 131 | 51 |
| 2) <i>Nati da parti</i> | | | | | | | | | | | | | |
| 1° | { a)..... | — | — | 9 | 4 | 6 | 4 | 30 | 8 | 27 | 10 | 9 | 6 |
| | { b)..... | — | — | — | — | — | — | 8 | 1 | 1 | — | 2 | — |
| 2° | { a)..... | 3 | 2 | (2) 37 | 24 | 21 | 13 | 15 | 6 | 21 | 6 | (3) 10 | 6 |
| | { b)..... | — | — | 6 | 6 | 3 | 3 | 6 | 4 | 5 | 3 | 8 | — |
| 3° | { a)..... | — | — | 12 | 9 | 6 | 4 | 36 | 22 | 21 | 11 | 6 | 3 |
| | { b)..... | — | — | — | — | — | — | 3 | 2 | — | — | 1 | — |
| 4° | { a)..... | — | — | 21 | 8 | 6 | 1 | 15 | 5 | 18 | 4 | 3 | 2 |
| | { b)..... | — | — | 1 | — | — | — | 6 | 1 | 1 | — | — | — |
| 5° | { a)..... | — | — | 21 | 8 | 6 | 1 | 15 | 5 | 18 | 4 | 3 | 2 |
| | { b)..... | — | — | 2 | — | — | — | 4 | 2 | — | — | 3 | 3 |
| 6° | { a)..... | — | — | 3 | 2 | — | — | 12 | 6 | 9 | 2 | — | — |
| | { b)..... | — | — | — | — | — | — | 3 | 2 | 3 | 2 | — | — |
| 7°ω | { a)..... | — | — | (4) 28 | 9 | 3 | 1 | 30 | 8 | 12 | 9 | 3 | 1 |
| | { b)..... | — | — | 3 | 1 | — | — | 4 | — | 2 | 2 | — | — |
| non indicato | { a)..... | — | — | — | — | — | — | — | — | — | — | — | — |
| | { b)..... | — | — | — | — | — | — | — | — | — | — | — | — |
| TOTALE | { a)..... | 3 | 2 | (5) 131 | 64 | 51 | 27 | 168 | 70 | 114 | 43 | (3) 37 | 23 |
| | { b)..... | — | — | 12 | 7 | 4 | 3 | 34 | 12 | 12 | 7 | 9 | 3 |

(1) Cfr. la nota (1) a pag. 31.

(2) Di cui 1 nato vivo (femmina) e 3 nati morti (femmine) da parto quadruplo.

(3) Di cui 1 nato vivo (femmina) e 3 nati morti (maschi) da parto quadruplo.

(4) Di cui 4 nati vivi (2 maschi e 2 femmine) da parto quadruplo.

(5) Di cui 5 nati vivi (2 maschi e 3 femmine) e 3 nati morti (femmine) da parti quadrupli.

(6) Di cui 2 nati (femmine) e 6 nati morti (3 maschi e 3 femmine) da parti quadrupli.

(7) Di cui 6 nati vivi (2 maschi e 4 femmine) e 6 nati morti (3 maschi e 3 femmine) da parti quadrupli.

PROGRESSIVO DEL PARTO, L'ETÀ DELLA MADRE AL MATRIMONIO, IL SESSO E LA VITALITÀ.

multipli.

cui nati morti.

AL MATRIMONIO

IN COMPLESSO

| 35-39 | | 40-44 | | 45-49 | | 50-54 | | non indicata | | IN COMPLESSO | |
|-------|-----|-------|----|-------|---|-------|---|--------------|---|--------------|--------|
| M | F | M | F | M | F | M | F | M | F | M | F |
| 172 | 81 | 28 | 19 | — | — | — | — | — | — | 5 310 | 2 564 |
| 29 | 11 | 3 | 2 | — | — | — | — | — | — | 582 | 258 |
| 82 | 36 | 2 | 2 | — | — | — | — | 4 | 2 | 4 426 | 2 197 |
| 9 | 5 | — | — | — | — | — | — | 2 | 2 | 346 | 161 |
| 32 | 12 | — | — | — | — | — | — | — | — | 3 960 | 1 880 |
| — | — | — | — | — | — | — | — | — | — | 234 | 104 |
| 10 | 6 | — | — | — | — | — | — | — | — | 3 320 | 1 657 |
| — | — | — | — | — | — | — | — | — | — | 239 | 109 |
| 4 | 1 | — | — | — | — | — | — | 4 | 2 | 2 888 | 1 399 |
| — | — | — | — | — | — | — | — | — | — | 172 | 73 |
| 8 | 7 | — | — | — | — | — | — | — | — | 2 164 | 1 058 |
| 2 | 1 | — | — | — | — | — | — | — | — | 138 | 66 |
| — | — | — | — | — | — | — | — | — | — | 1 670 | 835 |
| — | — | — | — | — | — | — | — | — | — | 101 | 48 |
| — | — | — | — | — | — | — | — | 2 | 1 | 1 072 | 523 |
| — | — | — | — | — | — | — | — | — | — | 59 | 29 |
| — | — | — | — | — | — | — | — | — | — | 1 392 | 679 |
| — | — | — | — | — | — | — | — | — | — | 72 | 25 |
| — | — | — | — | — | — | — | — | — | — | 2 | 1 |
| 308 | 143 | 30 | 21 | — | — | — | — | 10 | 5 | 26 204 | 12 793 |
| 40 | 17 | 3 | 2 | — | — | — | — | 2 | 2 | 1 943 | 873 |

tripli e quadrupli.

| | | | | | | | | | | | |
|---|---|---|---|---|---|---|---|---|-----|-----|-----|
| 3 | — | — | — | — | — | — | — | — | — | 78 | 26 |
| — | — | — | — | — | — | — | — | — | — | 11 | 1 |
| — | — | — | — | — | — | — | — | — | (6) | 86 | 44 |
| — | — | — | — | — | — | — | — | — | — | 20 | 13 |
| — | — | — | — | — | — | — | — | — | — | 75 | 45 |
| — | — | — | — | — | — | — | — | — | — | 4 | 2 |
| — | — | — | — | — | — | — | — | — | — | 57 | 19 |
| — | — | — | — | — | — | — | — | — | — | 8 | 1 |
| — | — | — | — | — | — | — | — | — | — | 63 | 29 |
| — | — | — | — | — | — | — | — | — | — | 9 | 5 |
| — | — | — | — | — | — | — | — | — | — | 24 | 10 |
| — | — | — | — | — | — | — | — | — | — | 6 | 4 |
| — | — | — | — | — | — | — | — | — | (4) | 73 | 27 |
| — | — | — | — | — | — | — | — | — | — | 9 | 3 |
| 3 | — | — | — | — | — | — | — | — | (7) | 456 | 202 |
| — | — | — | — | — | — | — | — | — | — | 67 | 29 |

TAVOLA 15. — PARTI LEGITTIMI NELL'ANNO 1937, CLASSIFICATI SECONDO
(Da madri che presumibilmente non

| ETÀ DELLA MADRE AL PARTO | ORDINE PROGRES | | | | | | | | | |
|-----------------------------|----------------|----------------|----------------|----------------|---------------|---------------|---------------|---------------|---------------|--------------|
| | 1° | 2° | 3° | 4° | 5° | 6° | 7° | 8° | 9° | 10° |
| 13 anni..... | (*) 4 | — | — | — | — | — | — | — | — | — |
| 14 » | 88 | 1 | — | — | — | — | — | — | — | — |
| 15 » | 572 | 10 | — | — | — | — | — | — | — | — |
| 16 » | 2 115 | 113 | 2 | — | — | — | — | — | — | — |
| 17 » | 4 601 | 458 | 19 | 1 | — | — | — | — | — | — |
| 18 » | 5 199 | 915 | 64 | 2 | — | — | — | — | — | — |
| 19 » | 7 996 | 1 900 | 259 | 15 | — | — | — | — | — | — |
| 20 » | 12 286 | 4 106 | 700 | 88 | 5 | — | — | — | — | — |
| 21 » | 20 108 | 8 011 | 1 972 | 295 | 24 | 3 | — | — | — | — |
| 22 » | 26 374 | 12 788 | 3 679 | 654 | 94 | 7 | 2 | — | — | — |
| 23 » | 28 115 | 16 375 | 6 073 | 1 691 | 247 | 31 | 3 | 2 | — | — |
| 24 » | 27 663 | 19 330 | 8 619 | 2 946 | 620 | 104 | 16 | 1 | — | — |
| 25 » | 24 322 | 19 094 | 10 278 | 4 235 | 1 190 | 229 | 41 | 11 | 2 | — |
| 26 » | 20 949 | 19 490 | 12 206 | 6 035 | 2 084 | 483 | 78 | 23 | 6 | 2 |
| 27 » | 17 282 | 18 056 | 12 933 | 7 579 | 3 305 | 1 018 | 233 | 55 | 19 | 3 |
| 28 » | 13 531 | 15 927 | 13 065 | 9 064 | 4 657 | 1 784 | 495 | 101 | 27 | 5 |
| 29 » | 10 402 | 13 359 | 11 975 | 9 049 | 5 391 | 2 527 | 827 | 253 | 66 | 20 |
| 30 » | 7 935 | 10 802 | 10 739 | 8 984 | 6 269 | 3 285 | 1 324 | 417 | 134 | 31 |
| 31 » | 6 208 | 8 980 | 9 490 | 8 474 | 6 657 | 4 281 | 1 892 | 719 | 247 | 57 |
| 32 » | 4 949 | 7 249 | 8 090 | 8 050 | 6 636 | 4 870 | 2 559 | 1 087 | 396 | 122 |
| 33 » | 3 815 | 5 687 | 6 668 | 6 869 | 6 265 | 4 883 | 2 923 | 1 506 | 577 | 226 |
| 34 » | 2 961 | 4 401 | 5 729 | 6 133 | 5 952 | 5 034 | 3 354 | 1 879 | 855 | 324 |
| 35 » | 2 321 | 3 430 | 4 635 | 5 154 | 5 174 | 4 833 | 3 651 | 2 198 | 1 071 | 511 |
| 36 » | 1 797 | 2 852 | 3 839 | 4 451 | 4 586 | 4 560 | 3 819 | 2 624 | 1 409 | 654 |
| 37 » | 1 399 | 2 140 | 3 226 | 3 936 | 4 360 | 4 399 | 3 762 | 2 772 | 1 583 | 820 |
| 38 » | 1 066 | 1 682 | 2 521 | 3 107 | 3 542 | 3 734 | 3 459 | 2 691 | 1 672 | 907 |
| 39 » | 844 | 1 298 | 1 946 | 2 560 | 3 003 | 3 408 | 3 305 | 2 633 | 1 709 | 991 |
| 40 » | 648 | 946 | 1 448 | 2 031 | 2 387 | 2 813 | 2 673 | 2 297 | 1 608 | 932 |
| 41 » | 452 | 642 | 1 053 | 1 400 | 1 749 | 2 039 | 2 118 | 1 936 | 1 412 | 919 |
| 42 » | 300 | 447 | 687 | 982 | 1 247 | 1 482 | 1 603 | 1 386 | 1 105 | 854 |
| 43 » | 192 | 269 | 454 | 591 | 873 | 942 | 1 092 | 949 | 788 | 676 |
| 44 » | 112 | 131 | 227 | 337 | 480 | 586 | 658 | 633 | 546 | 456 |
| 45 » | 61 | 60 | 114 | 167 | 246 | 329 | 326 | 352 | 336 | 250 |
| 46 » | 34 | 48 | 69 | 76 | 113 | 158 | 166 | 165 | 146 | 137 |
| 47 » | 17 | 21 | 24 | 45 | 63 | 80 | 75 | 97 | 73 | 67 |
| 48 » | 9 | 11 | 19 | 24 | 34 | 31 | 34 | 38 | 30 | 24 |
| 49 » | 2 | 8 | 9 | 7 | 10 | 18 | 16 | 13 | 12 | 13 |
| 50 » | — | 1 | 2 | 2 | 3 | 2 | 4 | 4 | 6 | 2 |
| 51 » | — | — | 1 | — | 1 | 1 | 3 | 2 | 1 | 2 |
| 52 » | — | — | — | 2 | 2 | 1 | 1 | 1 | — | 1 |
| 53 » | — | 1 | — | — | 2 | — | 2 | 1 | — | — |
| 54 » | — | — | — | 1 | 1 | — | — | — | 1 | — |
| 55 » | — | — | — | — | 2 | — | — | — | — | — |
| non indicata..... | 43 | 31 | 36 | 22 | 18 | 10 | 14 | 8 | 7 | 3 |
| TOTALE... | 256 772 | 201 070 | 142 870 | 105 059 | 77 292 | 57 965 | 40 528 | 26 854 | 15 844 | 9 009 |

(1) Cfr. la nota (1) a pagina 31.

(*) Da madri che ottennero, per contrarre matrimonio, dispensa dall'impedimento per età.

L'ETÀ DELLA MADRE AL PARTO E L'ORDINE PROGRESSIVO DEL PARTO.

ebbero figli prima dell'attuale matrimonio).

SIVO DEL PARTO (1)

| 11° | 12° | 13° | 14° | 15° | 16° | 17° | 18° | 19° | 20° | 21° | non indicato | TOTALE |
|--------------|--------------|--------------|------------|------------|------------|-----------|-----------|----------|----------|----------|--------------|----------------|
| — | — | — | — | — | — | — | — | — | — | — | — | (*) 4 |
| — | — | — | — | — | — | — | — | — | — | — | — | 89 |
| — | — | — | — | — | — | — | — | — | — | — | — | 582 |
| — | — | — | — | — | — | — | — | — | — | — | — | 2 230 |
| — | — | — | — | — | — | — | — | — | — | — | — | 5 079 |
| — | — | — | — | — | — | — | — | — | — | — | — | 6 180 |
| — | — | — | — | — | — | — | — | — | — | — | — | 10 170 |
| — | — | — | — | — | — | — | — | — | — | — | 1 | 17 186 |
| — | — | — | — | — | — | — | — | — | — | — | 4 | 30 417 |
| — | — | — | — | — | — | — | — | — | — | — | 2 | 43 600 |
| — | — | — | — | — | — | — | — | — | — | — | 1 | 52 538 |
| — | — | — | — | — | — | — | — | — | — | — | — | 59 299 |
| — | — | — | — | — | — | — | — | — | — | — | 2 | 59 404 |
| — | — | — | — | — | — | — | — | — | — | — | 1 | 61 357 |
| 1 | — | — | — | — | — | — | — | — | — | — | 5 | 60 489 |
| 1 | — | — | — | — | — | — | — | — | — | — | 3 | 58 660 |
| 4 | 2 | — | — | — | — | — | — | — | — | — | 3 | 53 878 |
| 7 | 6 | — | — | — | — | — | — | — | — | — | 1 | 49 934 |
| 17 | 3 | — | — | — | — | — | — | — | — | — | 1 | 47 026 |
| 35 | 11 | 3 | 1 | — | — | — | — | — | — | — | 1 | 44 059 |
| 74 | 18 | 3 | 4 | 1 | — | — | — | — | — | — | 7 | 39 526 |
| 109 | 51 | 11 | 5 | 2 | 1 | — | — | — | — | — | 2 | 36 803 |
| 184 | 69 | 20 | 10 | — | — | 1 | — | — | — | — | 2 | 33 264 |
| 246 | 92 | 35 | 11 | 7 | 2 | 3 | — | — | — | — | 1 | 30 988 |
| 324 | 156 | 58 | 17 | 6 | 4 | 1 | 1 | — | — | — | 3 | 28 967 |
| 415 | 186 | 74 | 24 | 9 | — | 4 | — | — | — | — | 1 | 25 094 |
| 486 | 228 | 101 | 31 | 12 | 5 | 1 | — | — | — | — | 4 | 22 565 |
| 556 | 312 | 138 | 52 | 19 | 13 | 6 | 3 | — | 1 | — | 5 | 18 888 |
| 524 | 297 | 171 | 54 | 32 | 11 | 5 | 4 | 1 | — | — | 1 | 14 820 |
| 517 | 331 | 166 | 86 | 37 | 14 | 7 | 1 | 2 | 3 | 1 | — | 11 258 |
| 431 | 279 | 143 | 68 | 25 | 17 | 6 | 2 | 1 | — | — | — | 7 798 |
| 303 | 240 | 148 | 61 | 31 | 14 | 7 | 1 | — | 1 | — | — | 4 972 |
| 181 | 154 | 83 | 48 | 31 | 7 | 3 | 6 | — | 2 | 1 | 1 | 2 758 |
| 97 | 84 | 40 | 27 | 15 | 7 | 1 | 1 | — | — | — | — | 1 384 |
| 42 | 34 | 20 | 12 | 5 | 4 | 1 | — | 1 | — | — | — | 681 |
| 21 | 19 | 9 | 4 | 2 | 3 | 1 | — | — | — | — | — | 313 |
| 2 | 3 | 4 | — | 1 | 1 | — | — | — | — | — | — | 119 |
| 2 | 1 | 1 | — | — | — | — | — | — | — | — | — | 30 |
| — | 2 | — | — | — | — | — | — | — | — | — | — | 13 |
| 2 | — | — | — | — | — | — | — | — | — | — | — | 10 |
| — | — | — | — | — | — | — | — | — | — | — | — | 6 |
| — | 1 | 1 | — | — | — | — | — | — | — | — | — | 5 |
| — | — | — | — | — | — | — | — | — | — | — | — | 2 |
| 2 | — | 2 | 1 | 2 | — | — | 1 | — | — | — | 140 | 340 |
| 4 588 | 2 579 | 1 281 | 516 | 237 | 103 | 47 | 20 | 5 | 7 | 2 | 192 | 942 785 |

TAVOLA 16. — PARTI LEGITTIMI NELL'ANNO 1937, CLASSIFICATI SECONDO
(Da madri che presumibilmente non

| ETÀ DELLA MADRE AL MATRIMONIO | ORDINE PROGRES | | | | | | | | | |
|----------------------------------|----------------|----------------|----------------|----------------|---------------|---------------|---------------|---------------|---------------|--------------|
| | 1° | 2° | 3° | 4° | 5° | 6° | 7° | 8° | 9° | 10° |
| 12 anni | 6 | 1 | 3 | 4 | 4 | 1 | 1 | 1 | — | 1 |
| 13 » | 27 | 31 | 24 | 19 | 14 | 5 | 7 | 9 | 5 | 1 |
| 14 » | 689 | 533 | 369 | 278 | 159 | 164 | 94 | 87 | 54 | 46 |
| 15 » | 2 036 | 1 339 | 1 309 | 1 301 | 1 033 | 794 | 596 | 389 | 235 | 209 |
| 16 » | 4 376 | 2 971 | 2 936 | 2 687 | 2 177 | 1 585 | 1 100 | 760 | 557 | 362 |
| 17 » | 6 176 | 5 957 | 5 530 | 4 815 | 3 744 | 2 897 | 2 042 | 1 360 | 892 | 606 |
| 18 » | 8 959 | 10 630 | 9 304 | 7 505 | 5 836 | 4 398 | 3 006 | 2 139 | 1 331 | 854 |
| 19 » | 13 952 | 16 599 | 13 038 | 10 247 | 7 730 | 5 912 | 4 147 | 2 786 | 1 793 | 1 069 |
| 20 » | 21 083 | 21 147 | 15 880 | 12 242 | 9 266 | 7 022 | 4 898 | 3 201 | 1 970 | 1 190 |
| 21 » | 28 327 | 24 225 | 17 855 | 13 251 | 9 843 | 7 530 | 5 375 | 3 706 | 2 118 | 1 197 |
| 22 » | 29 974 | 23 548 | 16 774 | 12 325 | 9 026 | 6 822 | 4 932 | 3 403 | 1 918 | 993 |
| 23 » | 28 447 | 20 840 | 14 488 | 10 452 | 7 670 | 5 852 | 4 245 | 2 817 | 1 620 | 801 |
| 24 » | 25 001 | 17 881 | 11 705 | 8 161 | 6 023 | 4 598 | 3 393 | 2 211 | 1 268 | 656 |
| 25 » | 20 305 | 13 927 | 9 145 | 6 189 | 4 503 | 3 509 | 2 406 | 1 538 | 841 | 419 |
| 26 » | 16 473 | 10 643 | 6 837 | 4 577 | 3 219 | 2 391 | 1 645 | 1 005 | 521 | 270 |
| 27 » | 12 372 | 7 835 | 4 851 | 3 188 | 2 267 | 1 590 | 1 053 | 612 | 310 | 153 |
| 28 » | 9 387 | 5 936 | 3 608 | 2 399 | 1 580 | 1 058 | 625 | 311 | 144 | 84 |
| 29 » | 7 125 | 4 551 | 2 578 | 1 677 | 1 088 | 699 | 396 | 203 | 91 | 39 |
| 30 » | 5 345 | 3 163 | 1 944 | 1 227 | 778 | 419 | 213 | 125 | 53 | 29 |
| 31 » | 4 137 | 2 470 | 1 389 | 864 | 479 | 325 | 138 | 75 | 29 | 15 |
| 32 » | 3 102 | 1 892 | 1 042 | 595 | 291 | 163 | 79 | 52 | 16 | 4 |
| 33 » | 2 466 | 1 408 | 765 | 387 | 189 | 110 | 56 | 21 | 8 | 2 |
| 34 » | 1 855 | 1 073 | 532 | 286 | 132 | 57 | 29 | 13 | 3 | 4 |
| 35 » | 1 403 | 822 | 378 | 174 | 68 | 22 | 12 | 7 | 2 | 2 |
| 36 » | 1 091 | 578 | 224 | 76 | 40 | 12 | 7 | 2 | 1 | — |
| 37 » | 819 | 382 | 142 | 44 | 24 | 5 | 6 | 2 | — | — |
| 38 » | 629 | 294 | 93 | 19 | 10 | 5 | 4 | 1 | — | — |
| 39 » | 466 | 169 | 34 | 14 | 4 | 1 | — | 1 | — | — |
| 40 » | 300 | 82 | 18 | 4 | 5 | 2 | — | — | — | — |
| 41 » | 163 | 31 | 16 | 7 | 3 | — | — | — | — | — |
| 42 » | 105 | 23 | 4 | 4 | 2 | — | — | — | — | — |
| 43 » | 63 | 6 | 3 | 2 | 1 | — | — | — | — | — |
| 44 » | 25 | 11 | — | — | — | — | — | — | — | — |
| 45 » | 14 | 4 | 1 | 1 | — | — | — | — | — | — |
| 46 » | 11 | 4 | — | 1 | — | — | — | — | — | — |
| 47 » | 7 | — | — | — | — | — | — | — | — | — |
| non indicata | 56 | 64 | 51 | 37 | 34 | 17 | 18 | 12 | 14 | 3 |
| TOTALE... | 256 772 | 201 070 | 142 870 | 105 059 | 77 292 | 57 965 | 40 528 | 26 854 | 15 844 | 9 009 |

(1) Cfr. la nota (1) a pag. 31.

(*) Da madri che ottennero, per contrarre matrimonio, dispensa dall'impedimento per età.

L'ETÀ DELLA MADRE AL MATRIMONIO E L'ORDINE PROGRESSIVO DEL PARTO.

ebbero figli prima dell'attuale matrimonio).

SIVO DEL PARTO (1)

| 11° | 12° | 13° | 14° | 15° | 16° | 17° | 18° | 19° | 20° | 21° | non indicato | TOTALE |
|-------|-------|-------|-----|-----|-----|-----|-----|-----|-----|-----|-----------------|---------|
| — | — | 1 | — | — | — | — | — | — | — | — | — | (*) 23 |
| 1 | — | — | — | — | — | — | — | — | — | — | — | (*) 148 |
| 20 | 13 | 7 | 5 | 2 | — | 1 | 2 | — | — | — | — | 2 523 |
| 153 | 88 | 52 | 29 | 6 | 5 | 5 | 2 | — | 1 | 1 | — | 9 633 |
| 226 | 140 | 92 | 56 | 12 | 5 | 2 | 4 | 1 | — | — | 1 | 20 050 |
| 355 | 267 | 117 | 55 | 30 | 9 | 9 | 3 | 2 | 2 | — | 2 | 34 870 |
| 465 | 303 | 121 | 81 | 45 | 19 | 7 | 2 | — | 1 | 1 | 3 | 55 010 |
| 548 | 373 | 195 | 73 | 37 | 17 | 9 | 2 | 1 | 2 | — | 3 | 78 583 |
| 651 | 351 | 177 | 77 | 39 | 16 | 2 | — | — | 1 | — | 5 | 99 218 |
| 558 | 302 | 149 | 56 | 28 | 11 | 5 | 3 | 1 | — | — | 3 | 114 543 |
| 514 | 223 | 93 | 29 | 11 | 9 | 3 | 1 | — | — | — | 5 | 110 603 |
| 372 | 193 | 86 | 17 | 12 | 3 | 2 | — | — | — | — | 2 | 97 919 |
| 292 | 125 | 51 | 12 | 7 | 7 | — | — | — | — | — | 2 | 81 393 |
| 196 | 101 | 33 | 13 | 4 | — | — | — | — | — | — | 5 | 63 134 |
| 117 | 44 | 27 | 6 | — | 2 | — | — | — | — | — | 4 | 47 781 |
| 48 | 25 | 15 | 3 | 1 | — | 1 | — | — | — | — | 1 | 34 330 |
| 28 | 16 | 5 | 3 | — | — | — | — | — | — | — | — | 25 184 |
| 15 | 7 | 2 | — | — | — | — | — | — | — | — | 4 | 18 480 |
| 12 | 4 | 1 | — | — | — | 1 | — | — | — | — | 1 | 13 315 |
| 6 | — | 3 | — | — | — | — | — | — | — | — | 2 | 9 932 |
| 2 | 2 | 1 | — | 1 | — | — | — | — | — | — | 1 | 7 243 |
| — | — | — | — | — | — | — | — | — | — | — | 1 | 5 413 |
| — | — | — | — | — | — | — | — | — | — | — | 1 | 3 985 |
| 1 | — | — | — | — | — | — | — | — | — | — | 3 | 2 894 |
| 1 | — | — | — | — | — | — | — | — | — | — | — | 2 032 |
| — | — | — | — | — | — | — | — | — | — | — | — | 1 424 |
| — | — | — | — | — | — | — | — | — | — | — | — | 1 055 |
| — | — | — | — | — | — | — | — | — | — | — | — | 689 |
| — | — | — | — | — | — | — | — | — | — | — | — | 411 |
| — | — | — | — | — | — | — | — | — | — | — | — | 220 |
| — | — | — | — | — | — | — | — | — | — | — | — | 138 |
| — | — | — | — | — | — | — | — | — | — | — | — | 75 |
| — | — | — | — | — | — | — | — | — | — | — | — | 36 |
| — | — | — | — | — | — | — | — | — | — | — | — | 20 |
| — | — | — | — | — | — | — | — | — | — | — | — | 16 |
| — | — | — | — | — | — | — | — | — | — | — | — | 7 |
| 2 | 2 | 3 | 1 | 2 | — | — | 1 | — | — | — | 143 | 460 |
| 4 588 | 2 579 | 1 231 | 516 | 237 | 103 | 47 | 20 | 5 | 7 | 2 | 192 | 9 2 785 |

(1) Parto prima del matrimonio.

TAVOLA 17. — NATI LEGITTIMI NELL'ANNO 1937, DA MADRI CHE PRESUMIBILMENTE NON EBBERO FIGLI PRIMA DELL'ATTUALE MATRIMONIO, DISTINTI SECONDO L'ORDINE PROGRESSIVO DEL PARTO, L'ETÀ DELLA MADRE AL PARTO E LA VITALITÀ.

A) *Nati da parti semplici.*

a) Nati. — b) Di cui nati morti.

| ORDINE PROGRESSIVO DEL PARTO (1) | ETÀ DELLA MADRE AL PARTO | | | | | | | | | | | | | | | | | |
|---|--------------------------|----|-----|-----|-------|-------|-------|--------|--------|--------|--------|--------|--------|--------|---------|--------|--------|--------|
| | 13 | 14 | -15 | 15 | 16 | 17 | 18 | 19 | 20 | 15-20 | 21 | 22 | 23 | 24 | 21-24 | 25 | 26 | 27 |
| 1° { a)... | *4 | 88 | 92 | 569 | 2 104 | 4 578 | 5 170 | 7 936 | 12 196 | 32 553 | 19 931 | 26 152 | 27 870 | 27 419 | 101 372 | 24 069 | 20 708 | 17 104 |
| { b)... | 4 | 4 | 23 | 76 | 145 | 151 | 219 | 349 | 963 | 616 | 772 | 909 | 963 | 3 260 | 819 | 779 | 626 | |
| 2° { a)... | — | 1 | 1 | 9 | 112 | 456 | 911 | 1 891 | 4 072 | 7 451 | 7 951 | 12 699 | 16 224 | 19 160 | 56 034 | 18 886 | 19 239 | 17 851 |
| { b)... | — | — | — | 1 | 4 | 12 | 21 | 42 | 76 | 156 | 136 | 250 | 306 | 339 | 1 031 | 346 | 323 | 352 |
| 3° { a)... | — | — | — | — | 2 | 19 | 64 | 256 | 697 | 1 038 | 1 953 | 3 650 | 6 013 | 8 540 | 20 156 | 10 153 | 12 069 | 12 764 |
| { b)... | — | — | — | — | — | 1 | 2 | 5 | 15 | 40 | 74 | 136 | 156 | 406 | 1 198 | 263 | 258 | |
| 4° { a)... | — | — | — | — | — | 1 | 2 | 15 | 87 | 105 | 295 | 647 | 1 675 | 2 911 | 5 528 | 4 180 | 5 960 | 7 479 |
| { b)... | — | — | — | — | — | — | — | — | 1 | 1 | 6 | 12 | 37 | 62 | 117 | 92 | 125 | 152 |
| 5° { a)... | — | — | — | — | — | — | — | — | 5 | 5 | 24 | 91 | 246 | 611 | 972 | 1 175 | 2 047 | 3 246 |
| { b)... | — | — | — | — | — | — | — | — | — | — | 1 | 2 | 11 | 18 | 32 | 33 | 41 | 74 |
| 6° { a)... | — | — | — | — | — | — | — | — | — | — | 3 | 7 | 31 | 102 | 143 | 225 | 478 | 1 004 |
| { b)... | — | — | — | — | — | — | — | — | — | — | — | — | 1 | 1 | 2 | 6 | 19 | 25 |
| 7° { a)... | — | — | — | — | — | — | — | — | — | — | — | 2 | 3 | 16 | 21 | 41 | 77 | 232 |
| { b)... | — | — | — | — | — | — | — | — | — | — | — | — | — | 1 | 1 | — | 1 | 8 |
| 8° { a)... | — | — | — | — | — | — | — | — | — | — | — | — | 2 | 1 | 3 | 10 | 20 | 54 |
| { b)... | — | — | — | — | — | — | — | — | — | — | — | — | — | — | — | — | 2 | 4 |
| 9° { a)... | — | — | — | — | — | — | — | — | — | — | — | — | — | — | — | 2 | 6 | 19 |
| { b)... | — | — | — | — | — | — | — | — | — | — | — | — | — | — | — | — | — | 3 |
| 10° { a)... | — | — | — | — | — | — | — | — | — | — | — | — | — | — | — | — | 2 | 3 |
| { b)... | — | — | — | — | — | — | — | — | — | — | — | — | — | — | — | — | — | — |
| 11° { a)... | — | — | — | — | — | — | — | — | — | — | — | — | — | — | — | — | — | 1 |
| { b)... | — | — | — | — | — | — | — | — | — | — | — | — | — | — | — | — | — | — |
| 12° { a)... | — | — | — | — | — | — | — | — | — | — | — | — | — | — | — | — | — | — |
| { b)... | — | — | — | — | — | — | — | — | — | — | — | — | — | — | — | — | — | — |
| 13° { a)... | — | — | — | — | — | — | — | — | — | — | — | — | — | — | — | — | — | — |
| { b)... | — | — | — | — | — | — | — | — | — | — | — | — | — | — | — | — | — | — |
| 14° { a)... | — | — | — | — | — | — | — | — | — | — | — | — | — | — | — | — | — | — |
| { b)... | — | — | — | — | — | — | — | — | — | — | — | — | — | — | — | — | — | — |
| 15° { a)... | — | — | — | — | — | — | — | — | — | — | — | — | — | — | — | — | — | — |
| { b)... | — | — | — | — | — | — | — | — | — | — | — | — | — | — | — | — | — | — |
| 16° { a)... | — | — | — | — | — | — | — | — | — | — | — | — | — | — | — | — | — | — |
| { b)... | — | — | — | — | — | — | — | — | — | — | — | — | — | — | — | — | — | — |
| 17° { a)... | — | — | — | — | — | — | — | — | — | — | — | — | — | — | — | — | — | — |
| { b)... | — | — | — | — | — | — | — | — | — | — | — | — | — | — | — | — | — | — |
| 18° { a)... | — | — | — | — | — | — | — | — | — | — | — | — | — | — | — | — | — | — |
| { b)... | — | — | — | — | — | — | — | — | — | — | — | — | — | — | — | — | — | — |
| 19° { a)... | — | — | — | — | — | — | — | — | — | — | — | — | — | — | — | — | — | — |
| { b)... | — | — | — | — | — | — | — | — | — | — | — | — | — | — | — | — | — | — |
| 20° { a)... | — | — | — | — | — | — | — | — | — | — | — | — | — | — | — | — | — | — |
| { b)... | — | — | — | — | — | — | — | — | — | — | — | — | — | — | — | — | — | — |
| 21° { a)... | — | — | — | — | — | — | — | — | — | — | — | — | — | — | — | — | — | — |
| { b)... | — | — | — | — | — | — | — | — | — | — | — | — | — | — | — | — | — | — |
| non in- (a)... | — | — | — | — | — | — | — | — | 1 | 1 | 4 | 2 | 1 | — | 7 | 2 | 1 | 5 |
| dicato (b)... | — | — | — | — | — | — | — | — | — | — | 1 | — | — | — | 1 | — | — | — |
| TOTALE (a)... | 4 | 89 | 93 | 578 | 2218 | 5 054 | 6 147 | 10 098 | 17 058 | 41 153 | 30 161 | 43 250 | 52 065 | 58 760 | 184 236 | 58 743 | 60 657 | 59 762 |
| (b)... | 4 | 4 | 24 | 80 | 158 | 174 | 266 | 441 | 1 143 | 800 | 1 110 | 1 400 | 1 540 | 4 850 | 1 494 | 1 553 | 1 502 | |

(1) Cfr. la nota (1) a pagina 31.

* Da madri che ottennero, per contrarre matrimonio, dispensa dall'impedimento per età.

Segue TAVOLA 17. — NATI LEGITTIMI NELL'ANNO 1937, DA MADRI CHE PRESUMIBILMENTE NON EBERO FIGLI PRIMA DELL'ATTUALE MATRIMONIO, DISTINTI SECONDO L'ORDINE PROGRESSIVO DEL PARTO, L'ETÀ DELLA MADRE AL PARTO E LA VITALITÀ.

Segue A) Nati da parti semplici.

a) Nati. — b) Di cui nati morti.

| ORDINE PROGRESSIVO DEL PARTO (1) | ETÀ DELLA MADRE AL PARTO | | | | | | | | | | | | | | | | |
|----------------------------------|--------------------------|--------|---------|--------|-------|-------|-------|-------|--------|-------|-------|-------|-------|-------|--------|-------|-------|
| | 28 | 29 | 25-29 | 30 | 31 | 32 | 33 | 34 | 30-34 | 35 | 36 | 37 | 38 | 39 | 35-39 | 40 | 41 |
| 1° (a) | 13 381 | 10 270 | 85 532 | 7 839 | 6 134 | 4 876 | 3 748 | 2 929 | 25 526 | 2 289 | 1 769 | 1 369 | 1 049 | 832 | 7 308 | 639 | 446 |
| (b) | 572 | 479 | 3 275 | 375 | 307 | 248 | 262 | 199 | 1 391 | 175 | 146 | 102 | 112 | 70 | 605 | 59 | 51 |
| 2° (a) | 15 743 | 13 218 | 84 937 | 10 661 | 8 851 | 7 157 | 5 600 | 4 343 | 36 612 | 3 382 | 2 810 | 2 105 | 1 661 | 1 275 | 11 233 | 934 | 631 |
| (b) | 313 | 269 | 1 603 | 240 | 202 | 199 | 154 | 146 | 941 | 116 | 101 | 81 | 72 | 45 | 415 | 55 | 39 |
| 3° (a) | 12 907 | 11 807 | 59 700 | 10 564 | 9 349 | 7 965 | 6 553 | 5 637 | 40 038 | 4 545 | 3 776 | 3 173 | 2 476 | 1 913 | 15 883 | 1 428 | 1 040 |
| (b) | 272 | 275 | 1 266 | 239 | 228 | 194 | 206 | 150 | 1 015 | 114 | 121 | 120 | 97 | 88 | 540 | 58 | 55 |
| 4° (a) | 8 928 | 8 905 | 35 452 | 8 841 | 8 360 | 7 909 | 6 750 | 6 030 | 37 890 | 5 049 | 4 374 | 3 858 | 3 043 | 2 506 | 18 830 | 2 001 | 1 380 |
| (b) | 227 | 214 | 810 | 219 | 198 | 208 | 206 | 162 | 993 | 154 | 145 | 145 | 109 | 107 | 660 | 83 | 51 |
| 5° (a) | 4 591 | 5 320 | 16 379 | 6 174 | 6 535 | 6 506 | 6 146 | 5 816 | 31 177 | 5 048 | 4 491 | 4 272 | 3 462 | 2 936 | 20 209 | 2 345 | 1 732 |
| (b) | 105 | 129 | 382 | 149 | 154 | 169 | 143 | 163 | 783 | 162 | 155 | 151 | 110 | 132 | 210 | 113 | 80 |
| 6° (a) | 1 753 | 2 490 | 5 950 | 3 236 | 4 195 | 4 733 | 4 784 | 4 923 | 21 926 | 4 737 | 4 478 | 4 310 | 3 657 | 3 336 | 20 518 | 2 763 | 2 011 |
| (b) | 38 | 52 | 140 | 65 | 117 | 137 | 123 | 151 | 593 | 126 | 135 | 147 | 130 | 122 | 660 | 108 | 95 |
| 7° (a) | 483 | 806 | 1 639 | 1 304 | 1 860 | 2 507 | 2 856 | 3 294 | 11 821 | 3 576 | 3 738 | 3 671 | 3 365 | 3 219 | 17 567 | 2 620 | 2 069 |
| (b) | 8 | 24 | 41 | 44 | 46 | 61 | 78 | 87 | 316 | 111 | 112 | 120 | 104 | 140 | 587 | 105 | 79 |
| 8° (a) | 101 | 251 | 436 | 403 | 703 | 1 064 | 1 480 | 1 835 | 5 495 | 2 160 | 2 566 | 2 707 | 2 623 | 2 579 | 12 640 | 2 257 | 1 895 |
| (b) | 7 | 3 | 16 | 11 | 23 | 33 | 45 | 62 | 174 | 84 | 91 | 93 | 84 | 104 | 456 | 108 | 88 |
| 9° (a) | 27 | 64 | 118 | 132 | 244 | 389 | 562 | 833 | 2 160 | 1 048 | 1 377 | 1 544 | 1 632 | 1 676 | 7 277 | 1 571 | 1 386 |
| (b) | 2 | 3 | 8 | 7 | 8 | 16 | 22 | 27 | 90 | 20 | 46 | 52 | 54 | 58 | 230 | 68 | 61 |
| 10° (a) | 5 | 20 | 30 | 29 | 56 | 120 | 220 | 317 | 742 | 504 | 635 | 795 | 888 | 963 | 3 785 | 916 | 897 |
| (b) | 1 | 1 | 2 | 1 | 2 | 4 | 9 | 13 | 29 | 30 | 22 | 30 | 38 | 37 | 157 | 36 | 37 |
| 11° (a) | 1 | 4 | 6 | 7 | 17 | 35 | 74 | 106 | 239 | 181 | 244 | 311 | 401 | 474 | 1 611 | 546 | 509 |
| (b) | — | 1 | 1 | — | 1 | 3 | — | 5 | 9 | 10 | 9 | 19 | 17 | 23 | 78 | 20 | 30 |
| 12° (a) | — | 2 | 2 | 6 | 3 | 9 | 16 | 50 | 84 | 69 | 91 | 150 | 131 | 224 | 715 | 298 | 296 |
| (b) | — | — | — | 1 | — | — | — | 5 | 6 | 3 | 2 | 9 | 6 | 6 | 26 | 10 | 11 |
| 13° (a) | — | — | — | — | — | 3 | 3 | 10 | 16 | 20 | 31 | 57 | 69 | 100 | 277 | 130 | 185 |
| (b) | — | — | — | — | — | — | — | 2 | 2 | 1 | 2 | 3 | 3 | 6 | 15 | 8 | 10 |
| 14° (a) | — | — | — | — | — | 1 | 4 | 5 | 10 | 8 | 11 | 16 | 23 | 30 | 88 | 52 | 53 |
| (b) | — | — | — | — | — | — | — | — | — | 2 | 2 | — | 1 | 3 | 8 | 3 | 1 |
| 15° (a) | — | — | — | — | — | — | 1 | 2 | 3 | — | 7 | 6 | 9 | 12 | 34 | 19 | 32 |
| (b) | — | — | — | — | — | — | — | 1 | 1 | — | 1 | — | — | — | 1 | 2 | — |
| 16° (a) | — | — | — | — | — | — | — | 1 | 1 | — | 2 | 3 | — | 5 | 10 | 13 | 10 |
| (b) | — | — | — | — | — | — | — | — | — | — | — | — | — | — | — | — | — |
| 17° (a) | — | — | — | — | — | — | — | — | — | 1 | 3 | 1 | 4 | 1 | 10 | 6 | 5 |
| (b) | — | — | — | — | — | — | — | — | — | 1 | — | — | — | — | 1 | 1 | 2 |
| 18° (a) | — | — | — | — | — | — | — | — | — | — | — | 1 | — | — | 1 | 3 | 4 |
| (b) | — | — | — | — | — | — | — | — | — | — | — | — | — | — | — | 1 | 1 |
| 19° (a) | — | — | — | — | — | — | — | — | — | — | — | — | — | — | — | — | 1 |
| (b) | — | — | — | — | — | — | — | — | — | — | — | — | — | — | — | — | — |
| 20° (a) | — | — | — | — | — | — | — | — | — | — | — | — | — | — | — | 1 | — |
| (b) | — | — | — | — | — | — | — | — | — | — | — | — | — | — | — | 1 | — |
| 21° (a) | — | — | — | — | — | — | — | — | — | — | — | — | — | — | — | — | — |
| (b) | — | — | — | — | — | — | — | — | — | — | — | — | — | — | — | — | — |
| non indicato (a) | 3 | 3 | 14 | 1 | 1 | 1 | 7 | 2 | 12 | 2 | 1 | 3 | 1 | 3 | 10 | 5 | 1 |
| (b) | — | — | — | — | — | — | — | — | — | — | — | — | — | 1 | 1 | 1 | — |
| TOTALE (a) | 57923 | 53160 | 290 245 | 49202 | 46813 | 43325 | 33804 | 36138 | 213732 | 32619 | 30404 | 23352 | 24549 | 22084 | 133008 | 18545 | 14563 |
| (b) | 1 545 | 1 450 | 7 544 | 1 351 | 1 284 | 1 272 | 1 243 | 1 178 | 6 333 | 1 109 | 1 090 | 1 072 | 937 | 942 | 5 150 | 840 | 691 |

(1) Cfr. la nota (1) a pagina 31.

Segue TAVOLA 17. — NATI LEGITTIMI NELL'ANNO 1937, DA MADRI CHE PRESUMIBILMENTE NON EBBERO FIGLI PRIMA DELL'ATTUALE MATRIMONIO, DISTINTI SECONDO L'ORDINE PROGRESSIVO DEL PARTO, L'ETÀ DELLA MADRE AL PARTO E LA VITALITÀ.

Segue A) Nati da parti semplici.

a) Nati. — b) Di cui nati morti,

| ORDINE PROGRESSIVO DEL PARTO (1) | ETÀ DELLA MADRE AL PARTO | | | | | | | | | | | | | | | | non indicata | IN COMPLESSO | | |
|----------------------------------|--------------------------|-------|-------|--------|-------|-------|-----|-----|-----|-------|----|----|----|----|----|-------|--------------|--------------|-----|---------|
| | 42 | 43 | 44 | 40-44 | 45 | 46 | 47 | 48 | 49 | 45-49 | 50 | 51 | 52 | 53 | 54 | 50-54 | | 55 | | |
| 1° { a) .. | 297 | 189 | 112 | 1 683 | 59 | 34 | 17 | 9 | 2 | 121 | — | — | — | — | — | — | — | — | 43 | 254 230 |
| { b) .. | 43 | 25 | 18 | 196 | 8 | 5 | — | 1 | — | 14 | — | — | — | — | — | — | — | — | 2 | 9 710 |
| 2° { a) .. | 445 | 267 | 131 | 2 408 | 60 | 43 | 21 | 11 | 8 | 148 | 1 | — | — | 1 | — | 2 | — | — | 31 | 198 907 |
| { b) .. | 24 | 17 | 4 | 139 | 5 | 5 | 2 | 1 | 2 | 15 | — | — | — | 1 | — | 1 | — | — | 4 | 4 305 |
| 3° { a) .. | 678 | 447 | 226 | 3 817 | 113 | 69 | 24 | 19 | 9 | 234 | 2 | 1 | — | — | — | 3 | — | — | 36 | 140 935 |
| { b) .. | 37 | 24 | 9 | 183 | 10 | 5 | 4 | 1 | — | 20 | — | — | — | — | — | — | — | — | 1 | 3 454 |
| 4° { a) .. | 963 | 589 | 334 | 5 267 | 165 | 74 | 44 | 24 | 7 | 314 | 2 | — | 2 | — | 1 | 5 | — | — | 22 | 103 413 |
| { b) .. | 49 | 26 | 30 | 239 | 13 | 8 | 4 | 1 | 2 | 28 | — | — | 1 | — | — | 1 | — | — | 2 | 2 851 |
| 5° { a) .. | 1 230 | 851 | 474 | 6 632 | 244 | 113 | 62 | 34 | 40 | 463 | 3 | 1 | 2 | 2 | 1 | 9 | 2 | — | 16 | 75 864 |
| { b) .. | 69 | 45 | 30 | 337 | 23 | 4 | 2 | — | — | 33 | — | — | — | — | — | — | — | — | — | 2 277 |
| 6° { a) .. | 1 462 | 927 | 578 | 7 739 | 328 | 156 | 80 | 31 | 18 | 613 | 2 | 1 | 1 | — | — | 4 | — | — | 10 | 56 903 |
| { b) .. | 71 | 55 | 30 | 359 | 21 | 7 | 11 | 2 | 1 | 42 | — | 1 | — | — | — | 1 | — | — | — | 1 797 |
| 7° { a) .. | 1 588 | 1 084 | 655 | 8 014 | 326 | 165 | 75 | 34 | 16 | 616 | 4 | 3 | 1 | 2 | — | 10 | — | — | 14 | 39 704 |
| { b) .. | 70 | 51 | 43 | 348 | 18 | 11 | 5 | 1 | — | 35 | — | — | — | — | — | — | — | — | 2 | 1 330 |
| 8° { a) .. | 1 363 | 936 | 625 | 7 078 | 351 | 164 | 97 | 38 | 13 | 663 | 4 | 2 | 1 | 1 | — | 8 | — | — | 8 | 26 329 |
| { b) .. | 62 | 37 | 27 | 322 | 23 | 11 | 7 | 2 | 1 | 44 | — | — | — | — | — | — | — | — | 1 | 1 013 |
| 9° { a) .. | 1 097 | 730 | 542 | 5 376 | 333 | 144 | 73 | 29 | 12 | 591 | 6 | 1 | — | — | 1 | 8 | — | — | 7 | 15 537 |
| { b) .. | 50 | 52 | 23 | 254 | 18 | 8 | 8 | 1 | — | 35 | — | — | — | — | — | — | — | — | 2 | 609 |
| 10° { a) .. | 846 | 666 | 450 | 3 775 | 249 | 137 | 67 | 23 | 13 | 489 | 2 | 2 | 1 | — | — | 5 | — | — | 3 | 8 829 |
| { b) .. | 38 | 31 | 28 | 170 | 15 | 6 | 7 | 1 | 1 | 30 | — | — | — | — | — | — | — | — | — | 388 |
| 11° { a) .. | 509 | 424 | 297 | 2 285 | 179 | 96 | 41 | 21 | 2 | 339 | 2 | — | 2 | — | — | 4 | — | — | 2 | 4 486 |
| { b) .. | 18 | 22 | 10 | 100 | 11 | 7 | 2 | 1 | — | 21 | 1 | — | 2 | — | — | 3 | — | — | — | 212 |
| 12° { a) .. | 327 | 271 | 234 | 1 426 | 153 | 83 | 34 | 19 | 3 | 292 | 1 | 2 | — | — | 1 | 4 | — | — | — | 2 523 |
| { b) .. | 18 | 9 | 14 | 62 | 8 | 4 | 2 | — | — | 14 | — | — | — | — | — | — | — | — | — | 108 |
| 13° { a) .. | 164 | 140 | 147 | 746 | 83 | 38 | 20 | 9 | 4 | 154 | 1 | — | — | — | 1 | 2 | — | — | 2 | 1 197 |
| { b) .. | 11 | 8 | 6 | 49 | 7 | 3 | 5 | — | — | 15 | — | — | — | — | — | — | — | — | — | 75 |
| 14° { a) .. | 85 | 65 | 60 | 315 | 47 | 27 | 12 | 4 | — | 90 | — | — | — | — | — | — | — | — | 1 | 504 |
| { b) .. | 7 | 2 | 3 | 16 | 4 | 1 | 1 | — | — | 6 | — | — | — | — | — | — | — | — | — | 30 |
| 15° { a) .. | 36 | 25 | 31 | 143 | 31 | 15 | 5 | 2 | 1 | 54 | — | — | — | — | — | — | — | — | 2 | 236 |
| { b) .. | 2 | 1 | 1 | 6 | 2 | — | — | — | — | 3 | — | — | — | — | — | — | — | — | 2 | 13 |
| 16° { a) .. | 13 | 17 | 14 | 67 | 7 | 7 | 4 | 3 | 1 | 22 | — | — | — | — | — | — | — | — | — | 100 |
| { b) .. | 3 | 2 | 1 | 6 | — | — | — | 1 | — | 1 | — | — | — | — | — | — | — | — | — | 7 |
| 17° { a) .. | 6 | 6 | 6 | 29 | 3 | 1 | 1 | 1 | — | 6 | — | — | — | — | — | — | — | — | — | 45 |
| { b) .. | — | 1 | — | 4 | — | — | — | — | — | 2 | — | — | — | — | — | — | — | — | — | 7 |
| 18° { a) .. | 1 | 2 | 1 | 11 | 6 | 1 | — | — | — | 7 | — | — | — | — | — | — | — | — | 1 | 20 |
| { b) .. | — | — | — | 2 | — | — | — | — | — | — | — | — | — | — | — | — | — | — | — | 2 |
| 19° { a) .. | 2 | 1 | — | 4 | — | — | 1 | — | — | 1 | — | — | — | — | — | — | — | — | — | 5 |
| { b) .. | 1 | — | — | 1 | — | — | — | — | — | — | — | — | — | — | — | — | — | — | — | 1 |
| 20° { a) .. | 3 | — | 1 | 5 | 2 | — | — | — | — | 2 | — | — | — | — | — | — | — | — | — | 7 |
| { b) .. | — | — | — | 1 | — | — | — | — | — | — | — | — | — | — | — | — | — | — | — | 1 |
| 21° { a) .. | 1 | — | — | 1 | 1 | — | — | — | — | 1 | — | — | — | — | — | — | — | — | — | 2 |
| { b) .. | 1 | — | — | 1 | — | — | — | — | — | — | — | — | — | — | — | — | — | — | — | 1 |
| non indicato { a) .. | — | — | — | 6 | 1 | — | — | — | — | 1 | — | — | — | — | — | — | — | — | — | 140 |
| { b) .. | — | — | — | 1 | 1 | — | — | — | — | 1 | — | — | — | — | — | — | — | — | — | 4 |
| TOTALE { a) .. | 11 114 | 7 687 | 4 016 | 56 825 | 2 741 | 1 372 | 678 | 311 | 119 | 5 221 | 30 | 13 | 10 | 6 | 5 | 64 | 2 | — | 338 | 929 967 |
| { b) .. | 574 | 408 | 277 | 2 790 | 139 | 85 | 60 | 17 | 8 | 359 | 1 | 1 | 3 | 1 | — | 6 | — | — | 20 | 28 199 |

1) Cfr. la nota (1) a pagina 31.

Segue TAVOLA 17. — NATI LEGITTIMI NELL'ANNO 1937, DA MADRI CHE PRESUMIBILMENTE NON EBBERO FIGLI PRIMA DELL'ATTUALE MATRIMONIO, DISTINTI SECONDO L'ORDINE PROGRESSIVO DEL PARTO, L'ETÀ DELLA MADRE AL PARTO E LA VITALITÀ.

B) *Nati da parti multipli.*

a) Nati. — b) Di cui nati morti.

| ORDINE PROGRESSIVO DEL PARTO (1) | ETÀ DELLA MADRE AL PARTO | | | | | | | | | | | | | | | |
|--|--------------------------|----|----|----|----|----|----|-------|----|----|----|----|-------|----|----|----|
| | -15 | 15 | 16 | 17 | 18 | 19 | 20 | 15-20 | 21 | 22 | 23 | 24 | 21-24 | 25 | 26 | 27 |

1) *Nati da parti doppi.*

| | | | | | | | | | | | | | | | | | | |
|-----------------|----------|---|---|----|----|----|-----|-----|-----|-----|-----|-----|-------|-------|-------|-------|-------|-------|
| 1° | { a).... | — | 6 | 20 | 46 | 58 | 120 | 180 | 480 | 352 | 440 | 484 | 480 | 1 756 | 504 | 480 | 350 | 294 |
| | { b).... | — | — | 3 | 10 | 13 | 25 | 51 | 34 | 57 | 53 | 48 | 192 | 47 | 49 | 26 | 32 | |
| 2° | { a).... | — | 2 | 2 | 4 | 8 | 18 | 66 | 100 | 120 | 176 | 292 | 334 | 922 | 410 | 402 | 404 | 368 |
| | { b).... | — | — | — | — | — | — | 7 | 7 | 13 | 8 | 30 | 24 | 75 | 38 | 24 | 34 | 24 |
| 3° | { a).... | — | — | — | — | — | 6 | 6 | 12 | 36 | 58 | 118 | 156 | 368 | 248 | 274 | 334 | 312 |
| | { b).... | — | — | — | — | — | — | — | — | 4 | — | 8 | 5 | 17 | 12 | 18 | 16 | 18 |
| 4° | { a).... | — | — | — | — | — | — | 2 | 2 | — | 12 | 32 | 70 | 114 | 110 | 150 | 198 | 268 |
| | { b).... | — | — | — | — | — | — | — | — | — | 1 | 2 | 5 | 8 | 4 | 7 | 17 | 17 |
| 5° | { a).... | — | — | — | — | — | — | — | — | — | 6 | 2 | 18 | 26 | 30 | 74 | 116 | 130 |
| | { b).... | — | — | — | — | — | — | — | — | — | 2 | — | — | 2 | 1 | 3 | 5 | 8 |
| 6° | { a).... | — | — | — | — | — | — | — | — | — | — | — | 4 | 4 | 8 | 10 | 28 | 60 |
| | { b).... | — | — | — | — | — | — | — | — | — | — | — | — | — | — | 3 | 6 | 6 |
| 7° | { a).... | — | — | — | — | — | — | — | — | — | — | — | — | — | — | 2 | 2 | 24 |
| | { b).... | — | — | — | — | — | — | — | — | — | — | — | — | — | — | — | — | — |
| 8° | { a).... | — | — | — | — | — | — | — | — | — | — | — | — | 2 | 6 | 2 | — | — |
| | { b).... | — | — | — | — | — | — | — | — | — | — | — | — | — | — | — | — | — |
| 9°-ω | { a).... | — | — | — | — | — | — | — | — | — | — | — | — | — | — | — | — | — |
| | { b).... | — | — | — | — | — | — | — | — | — | — | — | — | — | — | — | — | — |
| non indicato | { a).... | — | — | — | — | — | — | — | — | — | — | — | — | — | — | — | — | — |
| | { b).... | — | — | — | — | — | — | — | — | — | — | — | — | — | — | — | — | — |
| TOTALE | { a).... | — | 8 | 22 | 50 | 66 | 144 | 254 | 544 | 508 | 692 | 928 | 1 063 | 3 190 | 1 312 | 1 398 | 1 434 | 1 456 |
| | { b).... | — | — | — | 3 | 10 | 13 | 32 | 58 | 51 | 68 | 93 | 82 | 294 | 102 | 101 | 101 | 108 |

2) *Nati da parti tripli e quadrupli.*

| | | | | | | | | | | | | | | | | | | |
|-----------------|----------|---|---|---|---|---|---|---|---|---|--------|--------|--------|--------|----|---|----|----|
| 1° | { a).... | — | — | 3 | — | — | — | — | 3 | 3 | 6 | 9 | 12 | 30 | 3 | 3 | 9 | 9 |
| | { b).... | — | — | — | — | — | — | — | 1 | 2 | — | — | 5 | 8 | — | — | — | 1 |
| 2° | { a).... | — | — | — | — | — | 3 | 3 | — | 3 | (2) 16 | 9 | (2) 28 | 9 | — | — | 9 | — |
| | { b).... | — | — | — | — | — | — | — | — | — | 6 | 1 | 7 | — | — | — | 3 | — |
| 3° | { a).... | — | — | — | — | — | — | — | 3 | — | — | 3 | — | 9 | 3 | — | 6 | 6 |
| | { b).... | — | — | — | — | — | — | — | — | — | — | — | — | — | — | — | 2 | — |
| 4° | { a).... | — | — | — | — | — | — | — | — | — | — | — | — | 3 | — | — | 3 | 6 |
| | { b).... | — | — | — | — | — | — | — | — | — | — | — | — | — | — | — | — | 1 |
| 5° | { a).... | — | — | — | — | — | — | — | — | — | — | — | — | — | — | — | — | — |
| | { b).... | — | — | — | — | — | — | — | — | — | — | — | — | — | — | — | — | — |
| 6° | { a).... | — | — | — | — | — | — | — | — | — | — | — | — | — | — | — | — | 3 |
| | { b).... | — | — | — | — | — | — | — | — | — | — | — | — | — | — | — | — | — |
| 7°-ω | { a).... | — | — | — | — | — | — | — | — | — | — | — | — | — | — | — | — | — |
| | { b).... | — | — | — | — | — | — | — | — | — | — | — | — | — | — | — | — | — |
| non indicato | { a).... | — | — | — | — | — | — | — | — | — | — | — | — | — | — | — | — | — |
| | { b).... | — | — | — | — | — | — | — | — | — | — | — | — | — | — | — | — | — |
| TOTALE | { a).... | — | — | 3 | — | — | — | 3 | 6 | 6 | 12 | (2) 28 | 24 | (2) 70 | 15 | — | 36 | 27 |
| | { b).... | — | — | — | — | — | — | — | 1 | 2 | — | 6 | 6 | 15 | — | 5 | — | 2 |

(1) Cfr. la nota (1) a pagina 31.

(2) Di cui 1 nato vivo (femmina) e 3 nati morti (femmine) da parto quadruplo.

Segue TAVOLA 17. — NATI LEGITIMI NELL'ANNO 1937, DA MADRI CHE PRESUMIBILMENTE NON EBBERO FIGLI PRIMA DELL'ATTUALE MATRIMONIO, DISTINTI SECONDO L'ORDINE PROGRESSIVO DEL PARTO, L'ETÀ DELLA MADRE AL PARTO E LA VITALITÀ.

Segue B) Nati da parti multipli.

a) Nati. — b) Di cui nati morti.

| ORDINE PROGRESSIVO DEL PARTO (1) | ETÀ DELLA MADRE AL PARTO | | | | | | | | | | | | | | | | |
|--|--------------------------|--------------|--------------|-------------|--------------|-------------|-------------|--------------|-------------|-------------|-------------|-------------|-----------|--------------|-----------|-----------|-----------|
| | 29 | 25-29 | 30 | 31 | 32 | 33 | 34 | 30-34 | 35 | 36 | 37 | 38 | 39 | 35-39 | 40 | 41 | 42 |
| 1° { a)..... b)..... | 262 29 | 1 890 183 | 192 22 | 148 15 | 144 15 | 132 22 | 64 6 | 680 80 | 62 15 | 56 6 | 60 6 | 34 8 | 24 3 | 236 38 | 18 7 | 12 3 | 6 1 |
| 2° { a)..... b)..... | 278 22 | 1 862 142 | 282 24 | 256 14 | 182 28 | 170 4 | 114 7 | 1 004 77 | 96 8 | 78 6 | 68 5 | 42 3 | 46 4 | 330 26 | 22 1 | 22 — | 4 1 |
| 3° { a)..... b)..... | 334 22 | 1 502 86 | 344 25 | 280 22 | 246 7 | 226 10 | 182 13 | 1 278 77 | 174 17 | 126 9 | 104 12 | 90 3 | 66 3 | 560 44 | 42 4 | 24 — | 18 1 |
| 4° { a)..... b)..... | 282 24 | 1 008 69 | 284 16 | 224 22 | 282 26 | 234 15 | 202 13 | 1 226 87 | 208 16 | 152 15 | 156 10 | 128 13 | 106 6 | 750 60 | 60 5 | 40 2 | 38 5 |
| 5° { a)..... b)..... | 136 4 | 486 21 | 190 10 | 240 14 | 258 23 | 232 16 | 270 9 | 1 190 72 | 248 14 | 180 7 | 176 8 | 160 12 | 134 10 | 898 51 | 84 10 | 34 5 | 34 3 |
| 6° { a)..... b)..... | 74 7 | 180 16 | 98 11 | 170 8 | 174 6 | 198 12 | 210 12 | 850 49 | 190 9 | 162 7 | 176 13 | 154 11 | 142 11 | 824 51 | 100 7 | 54 1 | 40 5 |
| 7° { a)..... b)..... | 42 2 | 70 2 | 38 2 | 62 2 | 102 3 | 134 11 | 120 4 | 456 21 | 150 9 | 162 13 | 180 9 | 188 14 | 170 10 | 850 55 | 102 10 | 96 4 | 34 1 |
| 8° { a)..... b)..... | 4 — | 14 — | 18 — | 22 — | 46 3 | 52 4 | 86 8 | 224 15 | 76 2 | 112 7 | 128 7 | 126 7 | 108 4 | 550 27 | 80 2 | 32 5 | 44 6 |
| 9°-∞ { a)..... b)..... | 4 — | 4 — | 8 — | 8 2 | 22 2 | 44 1 | 66 1 | 148 6 | 68 4 | 112 4 | 168 6 | 168 8 | 158 6 | 674 28 | 168 14 | 142 10 | 68 5 |
| non indicato { a)..... b)..... | — — | — — | — — | — — | — — | — — | — — | — — | — — | — — | — — | — — | — — | 2 — | 2 — | — — | — — |
| TOTALE { a)..... b)..... | 1 416 110 | 7 016 519 | 1 454 110 | 1 410 93 | 1 456 113 | 1 422 95 | 1 314 73 | 7 056 484 | 1 272 94 | 1 140 74 | 1 216 76 | 1 090 79 | 958 57 | 5 674 380 | 676 60 | 506 30 | 236 28 |

1) Nati da parti doppi.

| | | | | | | | | | | | | | | | | | | |
|--------------------------------------|---------|-----------|---------|---------|---------|----------|---------|---------|----------|-----------|---------|----------|---------|----------|---------|---------|----------|-----------|
| 1° { a)..... b)..... | 3 1 | 27 1 | — — | — — | 3 1 | 3 — | — — | 6 1 | 3 1 | — — | — — | — — | — — | 3 1 | — — | — — | — — | |
| 2° { a)..... b)..... | 6 4 | 24 7 | — — | 3 — | 3 — | 6 — | 3 — | 15 — | (2) — | 10 4 | 3 — | — — | — — | (2) — | 13 4 | 3 2 | — — | |
| 3° { a)..... b)..... | 3 — | 18 2 | 9 — | 3 — | 6 1 | 6 — | 3 — | 27 1 | 9 — | — — | 3 — | — — | — — | 12 — | 3 1 | 3 — | — — | |
| 4° { a)..... b)..... | 9 — | 18 1 | 3 — | 6 1 | — — | 6 — | 6 1 | 21 2 | 3 3 | 3 1 | — — | — — | 3 1 | 9 5 | — — | — — | — — | |
| 5° { a)..... b)..... | 9 4 | 15 4 | — — | 6 — | 3 1 | 9 1 | 3 — | 21 2 | 6 — | 15 — | — — | — — | — — | — — | 21 — | — — | — — | |
| 6° { a)..... b)..... | — — | 3 — | — — | 3 — | — — | — — | 3 — | 6 — | 3 3 | 3 — | 3 1 | — — | 3 2 | 12 6 | — — | 3 — | — — | |
| 7°-∞ { a)..... b)..... | — — | — — | 3 — | 3 — | 3 3 | (3) — | 4 — | 6 1 | (3) — | 19 4 | 3 — | 12 3 | 12 — | — — | 3 3 | 30 — | 9 2 | 6 — |
| non indicato { a)..... b)..... | — — | — — | — — | — — | — — | — — | — — | — — | — — | — — | — — | — — | — — | — — | — — | — — | — — | |
| TOTALE { a)..... b)..... | 30 8 | 105 15 | 15 — | 24 1 | 18 6 | (3) — | 34 1 | 24 2 | (3) — | 115 10 | 27 7 | (2) — | 43 8 | 21 1 | — — | 9 3 | (2) — | 100 19 |

2) Nati da parti tripli e quadrupli.

| | | | | | | | | | | | | | | | | | | |
|--------------------------------------|---------|-----------|---------|---------|---------|----------|---------|---------|----------|-----------|---------|----------|---------|----------|---------|---------|----------|-----------|
| 1° { a)..... b)..... | 3 1 | 27 1 | — — | — — | 3 1 | 3 — | — — | 6 1 | 3 1 | — — | — — | — — | — — | 3 1 | — — | — — | — — | |
| 2° { a)..... b)..... | 6 4 | 24 7 | — — | 3 — | 3 — | 6 — | 3 — | 15 — | (2) — | 10 4 | 3 — | — — | — — | (2) — | 13 4 | 3 2 | — — | |
| 3° { a)..... b)..... | 3 — | 18 2 | 9 — | 3 — | 6 1 | 6 — | 3 — | 27 1 | 9 — | — — | 3 — | — — | — — | 12 — | 3 1 | 3 — | — — | |
| 4° { a)..... b)..... | 9 — | 18 1 | 3 — | 6 1 | — — | 6 — | 6 1 | 21 2 | 3 3 | 3 1 | — — | — — | 3 1 | 9 5 | — — | — — | — — | |
| 5° { a)..... b)..... | 9 4 | 15 4 | — — | 6 — | 3 1 | 9 1 | 3 — | 21 2 | 6 — | 15 — | — — | — — | — — | — — | 21 — | — — | — — | |
| 6° { a)..... b)..... | — — | 3 — | — — | 3 — | — — | — — | 3 — | 6 — | 3 3 | 3 — | 3 1 | — — | 3 2 | 12 6 | — — | 3 — | — — | |
| 7°-∞ { a)..... b)..... | — — | — — | 3 — | 3 — | 3 3 | (3) — | 4 — | 6 1 | (3) — | 19 4 | 3 — | 12 3 | 12 — | — — | 3 3 | 30 — | 9 2 | 6 — |
| non indicato { a)..... b)..... | — — | — — | — — | — — | — — | — — | — — | — — | — — | — — | — — | — — | — — | — — | — — | — — | — — | |
| TOTALE { a)..... b)..... | 30 8 | 105 15 | 15 — | 24 1 | 18 6 | (3) — | 34 1 | 24 2 | (3) — | 115 10 | 27 7 | (2) — | 43 8 | 21 1 | — — | 9 3 | (2) — | 100 19 |

(1) Cfr. la nota (1) a pagina 31.

(2) Di cui 1 nato vivo (femmina) e 3 nati morti (maschi) da parto quadruplo.

(3) Di cui 4 nati vivi (2 maschi e 2 femmine) da parto quadruplo.

Segue TAVOLA 17. — NATI LEGITTIMI NELL'ANNO 1937, DA MADRI CHE PRESUMIBILMENTE NON EBBERO FIGLI PRIMA DELL'ATTUALE MATRIMONIO, DISTINTI SECONDO L'ORDINE PROGRESSIVO DEL PARTO, L'ETÀ DELLA MADRE AL PARTO E LA VITALITÀ.

Segue B) Nati da parti multipli.

a) Nati. — b) Di cui nati morti.

| ORDINE PROGRESSIVO DEL PARTO (1) | ETÀ DELLA MADRE AL PARTO | | | | | | | | | | | | | | non indi- cata | IN COM- PLESSO | |
|--|--------------------------|-----|-------|----|----|----|----|----|-------|----|----|----|----|----|----------------------|----------------------|--------|
| | 43 | 44 | 40-44 | 45 | 46 | 47 | 48 | 49 | 45-49 | 50 | 51 | 52 | 53 | 54 | | | 50-54 |
| 1) Nati da parti doppi. | | | | | | | | | | | | | | | | | |
| 1° | { a).. 6 | — | 42 | 4 | — | — | — | — | 4 | — | — | — | — | — | — | — | 5 038 |
| | { b).. — | — | 11 | 3 | — | — | — | — | 3 | — | — | — | — | — | — | — | 558 |
| 2° | { a).. 4 | — | 52 | — | — | — | — | — | — | — | — | — | — | — | — | — | 4 270 |
| | { b).. 1 | — | 3 | — | — | — | — | — | — | — | — | — | — | — | — | — | 330 |
| 3° | { a).. 14 | 2 | 100 | 2 | — | — | — | — | 2 | — | — | — | — | — | — | — | 3 822 |
| | { b).. — | — | 5 | — | — | — | — | — | — | — | — | — | — | — | — | — | 229 |
| 4° | { a).. 4 | 6 | 148 | 4 | 4 | 2 | — | — | 10 | — | — | — | — | — | — | — | 3 258 |
| | { b).. — | — | 12 | 1 | — | — | — | — | 1 | — | — | — | — | — | — | — | 237 |
| 5° | { a).. 40 | 12 | 204 | 4 | — | 2 | — | — | 6 | — | — | — | — | — | — | — | 2 814 |
| | { b).. 1 | — | 19 | — | — | — | — | — | — | — | — | — | — | — | — | 4 | 165 |
| 6° | { a).. 30 | 20 | 244 | 2 | 4 | — | — | — | 6 | — | — | — | — | — | — | — | 2 108 |
| | { b).. 3 | — | 16 | — | — | — | — | — | — | — | — | — | — | — | — | — | 132 |
| 7° | { a).. 16 | 6 | 254 | — | 2 | — | — | — | 2 | — | — | — | — | — | — | — | 1 632 |
| | { b).. 5 | — | 20 | — | — | — | — | — | — | — | — | — | — | — | — | — | 98 |
| 8° | { a).. 26 | 16 | 248 | 2 | — | — | — | — | 2 | — | — | — | — | — | — | — | 1 038 |
| | { b).. 2 | 2 | 17 | — | — | — | — | — | — | — | — | — | — | — | — | — | 59 |
| 9°-∞ | { a).. 76 | 50 | 504 | 16 | 12 | 2 | 4 | — | 34 | — | — | — | — | — | — | — | 1 364 |
| | { b).. 4 | 2 | 35 | — | — | — | 1 | — | 1 | — | — | — | — | — | — | — | 70 |
| non indicato | { a).. — | — | — | — | — | — | — | — | — | — | — | — | — | — | — | — | 2 |
| | { b).. — | — | — | — | — | — | — | — | — | — | — | — | — | — | — | — | — |
| TOTALE | { a).. 216 | 112 | 1 796 | 34 | 22 | 6 | 4 | — | 66 | — | — | — | — | — | — | — | 25 346 |
| | { b).. 16 | 4 | 138 | 4 | — | — | 1 | — | 5 | — | — | — | — | — | — | — | 1 878 |

2) Nati da parti tripli e quadrupli.

| | | | | | | | | | | | | | | | | | |
|-----------------|----------|---|----|---|---|---|---|---|---|---|---|---|---|---|---|-----|-----|
| 1° | { a).. — | — | — | — | — | — | — | — | — | — | — | — | — | — | — | — | 69 |
| | { b).. — | — | — | — | — | — | — | — | — | — | — | — | — | — | — | — | 11 |
| 2° | { a).. — | — | 3 | — | — | — | — | — | — | — | — | — | — | — | — | — | 88 |
| | { b).. — | — | 2 | — | — | — | — | — | — | — | — | — | — | — | — | (2) | 20 |
| 3° | { a).. — | — | 6 | — | — | — | — | — | — | — | — | — | — | — | — | — | 72 |
| | { b).. — | — | 1 | — | — | — | — | — | — | — | — | — | — | — | — | — | 4 |
| 4° | { a).. — | — | — | — | — | — | — | — | — | — | — | — | — | — | — | — | 51 |
| | { b).. — | — | — | — | — | — | — | — | — | — | — | — | — | — | — | — | 8 |
| 5° | { a).. 6 | — | 6 | — | — | — | — | — | — | — | — | — | — | — | — | — | 63 |
| | { b).. 3 | — | 3 | — | — | — | — | — | — | — | — | — | — | — | — | — | 9 |
| 6° | { a).. — | — | 3 | — | — | — | — | — | — | — | — | — | — | — | — | — | 24 |
| | { b).. — | — | — | — | — | — | — | — | — | — | — | — | — | — | — | — | 6 |
| 7°-∞ | { a).. 3 | — | 21 | — | 3 | — | — | — | 3 | — | — | — | — | — | — | — | 73 |
| | { b).. — | — | 2 | — | — | — | — | — | — | — | — | — | — | — | — | (3) | 9 |
| non indicato | { a).. — | — | — | — | — | — | — | — | — | — | — | — | — | — | — | — | — |
| | { b).. — | — | — | — | — | — | — | — | — | — | — | — | — | — | — | — | — |
| TOTALE | { a).. 9 | — | 39 | — | 3 | — | — | — | 3 | — | — | — | — | — | — | — | 488 |
| | { b).. 3 | — | 8 | — | — | — | — | — | — | — | — | — | — | — | — | (4) | 67 |

(1) Cfr. la nota (1) a pagina 31.

(2) Di cui 2 nati vivi (femmine) e 6 nati morti (3 maschi e 3 femmine) da parti quadrupli.

(3) Di cui 4 nati vivi (2 maschi e 2 femmine) da parto quadruplo.

(4) Di cui 6 nati vivi (2 maschi e 4 femmine) e 6 nati morti (3 maschi e 3 femmine) da parti quadrupli.

TAVOLA 18. — NATI LEGITTIMI NELL'ANNO 1937, DA MADRI CHE PRESUMIBILMENTE NON EBBERO FIGLI PRIMA DELL'ATTUALE MATRIMONIO, DISTINTI SECONDO L'ORDINE DI GENERAZIONE (1), LA DURATA DEL MATRIMONIO E L'ETÀ DELLA MADRE AL PARTO.

| DURATA DEL MATRIMONIO (*) | ETÀ DELLA MADRE AL PARTO | | | | | | | non indicata | IN COMPLESSO |
|------------------------------------|--------------------------|----------------|---------------|---------------|---------------|--------------|------------|-----------------|-----------------|
| | —di 21 anni | 21-24 | 25-29 | 30-34 | 35-39 | 40-44 | 45-∞ | | |
| A) — da parti semplici | | | | | | | | | |
| <i>Primogeniti</i> | | | | | | | | | |
| —8 mesi .. | 11 477 | 20 443 | 10 651 | 2 463 | 603 | 130 | 8 | 3 | 45 778 |
| 8 » .. | 2 659 | 7 936 | 5 641 | 1 325 | 287 | 40 | 6 | 1 | 17 895 |
| 9 » .. | 4 011 | 15 090 | 11 846 | 2 995 | 627 | 86 | 4 | 3 | 34 662 |
| 10 » .. | 3 130 | 11 294 | 9 335 | 2 446 | 562 | 63 | 5 | 2 | 26 837 |
| 11 » .. | 2 304 | 8 072 | 6 754 | 1 733 | 399 | 69 | 1 | 2 | 19 334 |
| 1 anno .. | 7 310 | 27 673 | 24 993 | 7 426 | 2 217 | 478 | 30 | 14 | 70 141 |
| 2 anni .. | 1 323 | 7 112 | 8 262 | 2 447 | 779 | 249 | 14 | 1 | 20 187 |
| 3 » .. | 331 | 2 322 | 3 541 | 1 215 | 359 | 120 | 12 | 1 | 7 901 |
| 4 » .. | 73 | 800 | 1 777 | 812 | 232 | 91 | 6 | 2 | 3 793 |
| 5-9 » .. | 27 | 617 | 2 560 | 2 035 | 631 | 158 | 11 | 1 | 6 040 |
| 10-14 » .. | — | 5 | 171 | 576 | 432 | 104 | 12 | 2 | 1 302 |
| 15-19 » .. | — | — | — | 49 | 176 | 81 | 8 | 1 | 315 |
| 20-∞ » .. | — | — | — | 1 | 3 | 14 | 4 | — | 22 |
| non indicata | — | 8 | 1 | 3 | 1 | — | — | 10 | 23 |
| TOTALE.. | 32 645 | 101 372 | 85 532 | 25 526 | 7 308 | 1 633 | 121 | 43 | 254 230 |
| <i>Secondogeniti</i> | | | | | | | | | |
| —1 anno .. | 14 | 54 | 22 | 12 | 1 | — | — | — | 103 |
| 1 » .. | 1 701 | 6 846 | 5 672 | 1 571 | 388 | 63 | 3 | 1 | 16 245 |
| 2-4 anni .. | 5 619 | 45 033 | 58 485 | 17 025 | 4 392 | 814 | 41 | 8 | 132 067 |
| 5-9 » .. | 115 | 4 033 | 20 074 | 13 548 | 3 330 | 680 | 52 | 3 | 41 815 |
| 10-14 » .. | — | 8 | 720 | 3 652 | 2 390 | 431 | 24 | 2 | 7 227 |
| 15-19 » .. | — | — | 3 | 197 | 715 | 390 | 24 | — | 1 329 |
| 20-∞ » .. | — | — | — | — | 17 | 50 | 6 | — | 73 |
| non indicata | 3 | 10 | 11 | 7 | — | — | — | 17 | 48 |
| TOTALE.. | 7 452 | 56 034 | 84 987 | 36 612 | 11 233 | 2 408 | 150 | 31 | 198 907 |
| <i>Terzogeniti</i> | | | | | | | | | |
| —1 anno .. | — | 1 | — | — | — | — | — | — | 1 |
| 1 » .. | 18 | 69 | 68 | 30 | 8 | — | — | — | 193 |
| 2-4 anni .. | 818 | 11 699 | 20 862 | 6 919 | 1 722 | 260 | 14 | 1 | 42 295 |
| 5-9 » .. | 202 | 8 331 | 37 027 | 23 873 | 5 875 | 1 083 | 45 | 12 | 76 498 |
| 10-14 » .. | — | 5 | 1 732 | 8 718 | 5 938 | 1 004 | 62 | 4 | 17 513 |
| 15-19 » .. | — | — | 6 | 522 | 2 258 | 1 307 | 67 | 1 | 4 161 |
| 20-∞ » .. | — | — | — | 1 | 30 | 162 | 48 | 1 | 242 |
| non indicata | — | 1 | 5 | 5 | 2 | 1 | 1 | 17 | 32 |
| TOTALE.. | 1 033 | 20 156 | 59 700 | 40 068 | 15 833 | 3 817 | 237 | 36 | 140 935 |
| <i>Quartogeniti</i> | | | | | | | | | |
| 1 anno .. | — | 2 | 3 | — | — | — | — | — | 5 |
| 2-4 anni .. | 58 | 1 017 | 2 277 | 977 | 278 | 49 | 5 | — | 1 |
| 5-9 » .. | 47 | 4 492 | 29 854 | 22 452 | 5 592 | 976 | 47 | 6 | 4 660 |
| 10-14 » .. | — | 15 | 3 307 | 13 532 | 8 638 | 1 667 | 92 | 5 | 63 466 |
| 15-19 » .. | — | — | 5 | 925 | 4 169 | 2 241 | 112 | 3 | 27 305 |
| 20-∞ » .. | — | — | — | 1 | 101 | 332 | 63 | 1 | 7 45 |
| non indicata | — | 2 | 6 | 3 | 2 | 2 | — | 7 | 498 |
| TOTALE.. | 105 | 5 523 | 35 452 | 37 890 | 18 830 | 5 267 | 319 | 22 | 103 413 |
| <i>Quintogeniti</i> | | | | | | | | | |
| 2-4 anni .. | 1 | 58 | 160 | 92 | 39 | 8 | — | — | 358 |
| 5-9 » .. | 4 | 893 | 11 830 | 12 313 | 3 168 | 563 | 34 | 1 | 28 811 |
| 10-14 » .. | — | 15 | 4 377 | 17 335 | 10 907 | 2 132 | 99 | 2 | 34 867 |
| 15-19 » .. | — | — | 6 | 1 436 | 5 953 | 3 301 | 201 | 2 | 10 899 |
| 20-∞ » .. | — | — | — | — | 136 | 626 | 140 | 1 | 903 |
| non indicata | — | 1 | 6 | 1 | 6 | 2 | — | 10 | 26 |
| TOTALE.. | 5 | 972 | 16 379 | 31 177 | 20 209 | 6 632 | 474 | 16 | 75 864 |

(1) Cfr. la nota (1) a pagina 31.

(*) Sono state omesse le righe relative alle durate di matrimonio nelle quali non risultavano casi.

Segue TAVOLA 18. — NATI LEGITIMI NELL'ANNO 1937, DA MADRI CHE PRESUMIBILMENTE NON EBBERO FIGLI PRIMA DELL'ATTUALE MATRIMONIO, DISTINTI SECONDO L'ORDINE DI GENERAZIONE (1), LA DURATA DEL MATRIMONIO E L'ETÀ DELLA MADRE AL PARTO.

| DURATA DEL MATRIMONIO (*) | ETÀ DELLA MADRE AL PARTO | | | | | | | IN COMPLESSO | DURATA DEL MATRIMONIO (*) | ETÀ DELLA MADRE AL PARTO | | | | | | | IN COMPLESSO |
|---------------------------|--------------------------|-------|-------|-------|-------|-------|------|--------------|---------------------------|--------------------------|------------|-------|-------|-------|-------|-------|--------------|
| | di 21 anni | 21-24 | 25-29 | 30-34 | 35-39 | 40-44 | 45-∞ | | | non indicata | di 21 anni | 21-24 | 25-29 | 30-34 | 35-39 | 40-44 | |

Segue A) — da parti semplici

Sestogeniti

| | | | | | | | | | |
|--------------|-----|-------|--------|--------|-------|-----|----|--------|---|
| 2-4 anni .. | — | — | 3 | 4 | 1 | 1 | — | — | 9 |
| 5-9 » .. | 132 | 2 926 | 4 279 | 1 328 | 244 | 7 | — | 8 916 | |
| 10-14 » .. | 11 | 3 004 | 15 780 | 10 787 | 2 077 | 114 | 4 | 31 777 | |
| 15-19 » .. | — | 13 | 1 860 | 8 166 | 4 470 | 286 | 1 | 14 796 | |
| 20-∞ » .. | — | — | — | 234 | 947 | 210 | — | 1 393 | |
| non indicata | — | 4 | 1 | 2 | — | — | 5 | 12 | |
| TOTALE.. | 143 | 5 950 | 21 926 | 20 518 | 7 739 | 617 | 10 | 56 903 | |

Settimogeniti

| | | | | | | | | |
|--------------|----|-------|--------|--------|-------|-----|----|--------|
| 5-9 » .. | 17 | 560 | 1 080 | 474 | 133 | 5 | — | 2 269 |
| 10-14 » .. | 4 | 1 073 | 8 640 | 7 558 | 1 412 | 73 | 1 | 18 761 |
| 15-19 » .. | — | 6 | 2 099 | 9 187 | 5 119 | 277 | 5 | 16 693 |
| 20-∞ » .. | — | — | — | 347 | 1 350 | 271 | 1 | 1 970 |
| non indicata | — | — | 1 | 3 | — | — | 7 | 11 |
| TOTALE.. | 21 | 1 639 | 11 821 | 17 569 | 8 014 | 626 | 14 | 39 704 |

Ottavogeniti

| | | | | | | | | |
|--------------|---|-----|-------|--------|-------|-----|---|--------|
| 5-9 anni .. | 3 | 106 | 259 | 154 | 47 | 4 | 1 | 574 |
| 10-14 » .. | — | 319 | 3 634 | 3 981 | 789 | 38 | 1 | 8 762 |
| 15-19 » .. | — | 11 | 1 600 | 8 072 | 4 603 | 236 | 2 | 14 524 |
| 20-∞ » .. | — | — | — | 433 | 1 635 | 393 | 1 | 2 463 |
| non indicata | — | — | 1 | — | — | — | 3 | 6 |
| TOTALE.. | 3 | 436 | 5 495 | 12 640 | 7 076 | 671 | 8 | 26 329 |

Nonogeniti

| | | | | | | | | |
|--------------|---|-----|-------|-------|-------|-----|---|--------|
| 5-9 anni .. | — | 17 | 58 | 56 | 16 | — | 2 | 149 |
| 10-14 » .. | — | 96 | 1 282 | 1 618 | 313 | 12 | — | 3 321 |
| 15-19 » .. | — | 4 | 817 | 5 111 | 3 147 | 153 | 1 | 9 233 |
| 20-∞ » .. | — | — | 3 | 489 | 1 897 | 434 | 1 | 2 824 |
| non indicata | — | 1 | — | 3 | — | — | 8 | 10 |
| TOTALE.. | — | 118 | 2 160 | 7 277 | 5 376 | 599 | 7 | 15 537 |

Decimogeniti

| | | | | | | | | |
|-------------|---|----|-----|-------|-------|-----|---|-------|
| 5-9 anni .. | — | 2 | 5 | 9 | 6 | — | — | 22 |
| 10-14 » .. | — | 27 | 367 | 647 | 166 | 10 | 1 | 1 218 |
| 15-19 » .. | — | 1 | 370 | 2 707 | 1 771 | 81 | 1 | 4 931 |
| 20-∞ » .. | — | — | — | 422 | 1 832 | 403 | 1 | 2 658 |
| TOTALE.. | — | 30 | 742 | 3 785 | 3 775 | 494 | 3 | 8 829 |

Undecimogeniti

| | | | | | | | | |
|-------------|---|---|-----|-------|-------|-----|---|-------|
| 5-9 anni .. | — | — | 4 | 1 | — | — | — | 5 |
| 10-14 » .. | — | 6 | 110 | 206 | 51 | 3 | — | 376 |
| 15-19 » .. | — | — | 125 | 1 155 | 900 | 29 | 1 | 2 210 |
| 20-∞ » .. | — | — | — | 249 | 1 334 | 311 | 1 | 1 895 |
| TOTALE.. | — | 6 | 239 | 1 611 | 2 285 | 343 | 2 | 4 486 |

Dodicesimogeniti

| | | | | | | | | |
|---------------|---|---|----|-----|-------|-----|---|-------|
| 10-14 anni .. | — | 2 | 28 | 66 | 22 | 1 | — | 119 |
| 15-19 » .. | — | — | 55 | 504 | 427 | 19 | — | 1 005 |
| 20-∞ » .. | — | — | 1 | 144 | 976 | 276 | — | 1 397 |
| non indicata | — | — | — | 1 | 1 | — | — | 2 |
| TOTALE.. | — | 2 | 84 | 715 | 1 426 | 296 | — | 2 523 |

Tredicesimogeniti

| | | | | | | | | |
|--------------|---|---|---|----|-----|-----|-----|-------|
| 5-9 anni .. | — | — | — | — | — | — | — | 1 |
| 10-14 » .. | — | — | — | 6 | 17 | — | — | 36 |
| 15-19 » .. | — | — | — | 9 | 197 | 183 | 8 | 398 |
| 20-∞ » .. | — | — | — | — | 62 | 551 | 147 | 781 |
| non indicata | — | — | — | 1 | — | — | — | 1 |
| TOTALE.. | — | — | — | 16 | 277 | 748 | 156 | 1 197 |

Quattordicesimogeniti

| | | | | | | | | |
|---------------|---|---|---|----|----|-----|----|-----|
| 10-14 anni .. | — | — | — | 1 | 8 | 1 | — | 10 |
| 15-19 » .. | — | — | — | 9 | 50 | 57 | 4 | 120 |
| 20-∞ » .. | — | — | — | — | 30 | 257 | 86 | 374 |
| TOTALE.. | — | — | — | 10 | 88 | 315 | 90 | 504 |

Quindicesimogeniti

| | | | | | | | | |
|---------------|---|---|---|---|----|-----|----|-----|
| 10-14 anni .. | — | — | — | 1 | — | — | — | 1 |
| 15-19 » .. | — | — | — | 2 | 24 | 25 | 2 | 53 |
| 20-∞ » .. | — | — | — | — | 10 | 118 | 52 | 181 |
| non indicata | — | — | — | — | — | — | 1 | 1 |
| TOTALE.. | — | — | — | 3 | 34 | 143 | 54 | 236 |

Sedicesimogeniti

| | | | | | | | | |
|---------------|---|---|---|---|----|----|----|-----|
| 15-19 anni .. | — | — | — | 1 | 8 | 12 | — | 21 |
| 20-∞ » .. | — | — | — | — | 2 | 55 | 22 | 79 |
| TOTALE.. | — | — | — | 1 | 10 | 67 | 22 | 100 |

Diciassettesimogeniti

| | | | | | | | | |
|---------------|---|---|---|---|----|----|---|----|
| 15-19 anni .. | — | — | — | — | 7 | 3 | 2 | 12 |
| 20-∞ » .. | — | — | — | — | 3 | 26 | 4 | 33 |
| TOTALE.. | — | — | — | — | 10 | 29 | 6 | 45 |

Diciottesimogeniti

| | | | | | | | | |
|--------------|---|---|---|---|---|----|----|----|
| 20-∞ anni .. | — | — | — | — | — | 11 | 7 | 19 |
| non indicata | — | — | — | — | — | 1 | — | 1 |
| TOTALE.. | — | — | — | — | — | 1 | 11 | 20 |

Diciannovesimogeniti

| | | | | | | | | |
|-----------|---|---|---|---|---|---|---|---|
| 20-∞ » .. | — | — | — | — | — | — | 4 | 5 |
| TOTALE.. | — | — | — | — | — | — | 4 | 5 |

Ventesimogeniti e oltre

| | | | | | | | | |
|--------------|---|---|---|---|---|-------|-------|---|
| 20-∞ anni .. | — | — | — | — | — | (a) 6 | (b) 3 | 9 |
| TOTALE.. | — | — | — | — | — | 6 | 3 | 9 |

Ordine non indicato

| | | | | | | | | |
|--------------|---|---|----|----|----|---|---|-----|
| 1 anno .. | — | 2 | 2 | — | — | — | — | 4 |
| 2-4 anni .. | 1 | 3 | 9 | 6 | 3 | — | — | 24 |
| 5-9 » .. | — | 1 | 3 | 3 | 1 | — | — | 8 |
| 10-14 » .. | — | — | — | 1 | 2 | 1 | — | 4 |
| 15-19 » .. | — | — | — | 1 | 2 | 2 | 1 | 6 |
| 20-∞ » .. | — | — | — | — | 1 | 1 | — | 3 |
| non indicata | — | 1 | — | 1 | 1 | — | — | 139 |
| TOTALE.. | 1 | 7 | 14 | 12 | 10 | 6 | 1 | 140 |

(1) Cfr. la nota (1) a pagina 31.

(*) Cfr. la corrispondente nota a pagina 50.

(a) 5 ventesimogeniti ed 1 ventunesimogenito. (b) 2 ventesimogeniti ed 1 ventunesimogenito.

Segue TAVOLA 18. — NATI LEGITTIMI NELL'ANNO 1937, DA MADRI CHE PRESUMIBILMENTE NON EBBERO FIGLI PRIMA DELL'ATTUALE MATRIMONIO, DISTINTI SECONDO L'ORDINE DI GENERAZIONE (1), LA DURATA DEL MATRIMONIO E L'ETÀ DELLA MADRE AL PARTO.

| DURATA DEL MATRIMONIO (*) | ETÀ DELLA MADRE AL PARTO | | | | | | | IN COMPLESSO | DURATA DEL MATRIMONIO (*) | ETÀ DELLA MADRE AL PARTO | | | | | | | IN COMPLESSO | | |
|----------------------------|--------------------------|-------------|--------------|--------------|------------|------------|--------------|--------------|---------------------------|--------------------------|------------|------------|------------|------------|------------|-----------|--------------|--------------|--------------|
| | di 21 anni | 21-24 | 25-29 | 30-34 | 35-39 | 40-44 | 45- ∞ | | | non indicata | di 21 anni | 21-24 | 25-29 | 30-34 | 35-39 | 40-44 | | 45- ∞ | non indicata |
| B) — da parti doppi | | | | | | | | | | | | | | | | | | | |
| <i>Primogeniti</i> | | | | | | | | | <i>Sestogeniti</i> | | | | | | | | | | |
| — 8 mesi .. | 204 | 510 | 412 | 86 | 26 | 6 | — | 1 244 | 2-4 anni .. | — | — | — | — | 2 | — | — | 2 | | |
| 8 » .. | 50 | 242 | 256 | 70 | 24 | 4 | — | 646 | 5-9 » .. | — | 4 | 110 | 186 | 54 | 8 | — | 362 | | |
| 9 » .. | 22 | 188 | 224 | 72 | 26 | 2 | — | 534 | 10-14 » .. | — | — | 70 | 604 | 450 | 82 | — | 1 206 | | |
| 10 » .. | 24 | 130 | 144 | 58 | 24 | 2 | — | 382 | 15-19 » .. | — | — | — | 60 | 308 | 128 | 2 | 498 | | |
| 11 » .. | 18 | 106 | 138 | 46 | 10 | — | — | 318 | 20- ∞ » .. | — | — | — | — | 10 | 26 | 4 | 40 | | |
| 1 anno .. | 82 | 398 | 408 | 164 | 50 | 12 | 2 | 1 116 | TOTALE.. | 4 | 180 | 850 | 824 | 244 | 6 | — | 2108 | | |
| 2 anni .. | 28 | 116 | 156 | 52 | 20 | 10 | — | 382 | <i>Settimogeniti</i> | | | | | | | | | | |
| 3 » .. | 2 | 42 | 62 | 28 | 12 | — | — | 146 | 5-9 anni .. | — | — | 22 | 44 | 24 | 6 | — | 96 | | |
| 4 » .. | — | 16 | 48 | 22 | 6 | — | — | 92 | 10-14 » .. | — | — | 48 | 334 | 338 | 50 | — | 770 | | |
| 5-9 » .. | — | 8 | 40 | 62 | 16 | — | — | 126 | 15-19 » .. | — | — | — | 78 | 468 | 174 | 2 | 722 | | |
| 10-14 » .. | — | — | 2 | 18 | 16 | 4 | — | 40 | 20- ∞ » .. | — | — | — | — | 20 | 24 | — | 44 | | |
| 15-19 » .. | — | — | — | 2 | 4 | 2 | — | 4 | TOTALE.. | — | — | 70 | 456 | 850 | 254 | 2 | 1 632 | | |
| 20- ∞ » .. | — | — | — | — | 2 | — | — | 2 | <i>Ottavogeniti</i> | | | | | | | | | | |
| TOTALE.. | 430 | 1756 | 1890 | 680 | 236 | 42 | 4 | 5 038 | 5-9 anni .. | — | — | 6 | 12 | 8 | 6 | — | 32 | | |
| <i>Secondogeniti</i> | | | | | | | | | 10-14 » .. | — | — | 8 | 152 | 182 | 38 | — | 380 | | |
| — 1 anno .. | — | — | 4 | — | — | — | — | 4 | 15-19 » .. | — | — | — | 58 | 348 | 164 | — | 570 | | |
| 1 » .. | 28 | 128 | 170 | 54 | 10 | — | — | 390 | 20- ∞ » .. | — | — | — | — | 12 | 40 | 2 | 54 | | |
| 2-4 anni .. | 72 | 720 | 1 256 | 422 | 122 | 24 | — | 2 616 | non indicata | — | — | — | 2 | — | — | — | 2 | | |
| 5-9 » .. | — | 72 | 418 | 434 | 102 | 14 | — | 1 040 | TOTALE.. | — | — | 14 | 224 | 550 | 248 | 2 | 1 038 | | |
| 10-14 » .. | — | — | 12 | 86 | 64 | 8 | — | 170 | <i>Nonogeniti</i> | | | | | | | | | | |
| 15-19 » .. | — | — | — | 8 | 32 | 4 | — | 44 | 5-9 anni .. | — | — | — | 2 | — | — | — | 2 | | |
| 20- ∞ » .. | — | — | — | — | 2 | 2 | — | 2 | 10-14 » .. | — | — | 4 | 62 | 92 | 8 | — | 166 | | |
| non indicata | — | 2 | 2 | — | — | — | — | 4 | 15-19 » .. | — | — | — | 30 | 216 | 98 | 4 | 348 | | |
| TOTALE.. | 100 | 922 | 1 862 | 1 004 | 330 | 52 | — | 4 270 | 20- ∞ » .. | — | — | — | — | 16 | 58 | 8 | 82 | | |
| <i>Terzogeniti</i> | | | | | | | | | TOTALE.. | — | — | 4 | 94 | 324 | 164 | 12 | — | 598 | |
| 1 anno .. | — | 10 | 12 | 6 | 2 | — | — | 30 | <i>Decimogeniti</i> | | | | | | | | | | |
| 2-4 anni .. | 8 | 194 | 514 | 212 | 76 | 2 | — | 1 006 | 10-14 anni .. | — | — | — | 26 | 34 | 4 | — | 64 | | |
| 5-9 » .. | 4 | 162 | 936 | 760 | 204 | 28 | — | 2 094 | 15-19 » .. | — | — | — | — | 10 | 150 | 64 | 2 | 228 | |
| 10-14 » .. | — | — | 40 | 282 | 210 | 30 | — | 564 | 20- ∞ » .. | — | — | — | — | — | 12 | 54 | 2 | 68 | |
| 15-19 » .. | — | — | — | 18 | 66 | 36 | — | 122 | TOTALE.. | — | — | — | 36 | 196 | 122 | 4 | — | 358 | |
| 20- ∞ » .. | — | — | — | — | 2 | 4 | — | 6 | <i>Undecimogeniti</i> | | | | | | | | | | |
| TOTALE.. | 12 | 368 | 1 502 | 1 278 | 560 | 100 | 2 | 3 822 | 5-9 anni .. | — | — | — | — | 2 | — | — | 2 | | |
| <i>Quartogeniti</i> | | | | | | | | | 10-14 » .. | — | — | — | — | 8 | 4 | — | 12 | | |
| 2-4 anni .. | — | 32 | 104 | 46 | 14 | 2 | — | 198 | 15-19 » .. | — | — | — | — | 6 | 70 | 44 | — | 120 | |
| 5-9 » .. | 2 | 82 | 810 | 730 | 206 | 36 | 2 | 1 868 | 20- ∞ » .. | — | — | — | — | — | 8 | 44 | 8 | 60 | |
| 10-14 » .. | — | — | 94 | 432 | 360 | 34 | 4 | 924 | TOTALE.. | — | — | — | 6 | 88 | 92 | 8 | — | 194 | |
| 15-19 » .. | — | — | — | 18 | 160 | 64 | 2 | 244 | <i>Dodicesimogeniti</i> | | | | | | | | | | |
| 20- ∞ » .. | — | — | — | — | 10 | 12 | — | 24 | 10-14 anni .. | — | — | — | 6 | 2 | 2 | — | — | 10 | |
| TOTALE.. | 2 | 114 | 1008 | 1 226 | 750 | 148 | 10 | 3 258 | 15-19 » .. | — | — | — | — | 4 | 20 | 20 | — | 44 | |
| <i>Quintogeniti</i> | | | | | | | | | 20- ∞ » .. | — | — | — | — | — | 10 | 44 | 4 | — | 58 |
| 2-4 anni .. | — | 12 | 10 | 8 | 2 | — | — | 32 | TOTALE.. | — | — | — | 10 | 32 | 66 | 4 | — | 112 | |
| 5-9 » .. | — | 14 | 366 | 416 | 148 | 20 | — | 964 | | | | | | | | | | | |
| 10-14 » .. | — | — | 110 | 682 | 504 | 60 | 4 | 1 364 | | | | | | | | | | | |
| 15-19 » .. | — | — | — | 84 | 238 | 108 | 2 | 432 | | | | | | | | | | | |
| 20- ∞ » .. | — | — | — | — | 6 | 16 | — | 22 | | | | | | | | | | | |
| TOTALE.. | — | 26 | 486 | 1 190 | 898 | 204 | 6 | 2 814 | | | | | | | | | | | |

(1) Cfr. la nota (1) a pagina 31.
 (*) Cfr. la corrispondente nota a pagina 50.

Segue TAVOLA 18. — NATI LEGITTIMI NELL'ANNO 1937, DA MADRI CHE PRESUMIBILMENTE NON EBBERO FIGLI PRIMA DELL'ATTUALE MATRIMONIO, DISTINTI SECONDO L'ORDINE DI GENERAZIONE (1), LA DURATA DEL MATRIMONIO E L'ETÀ DELLA MADRE AL PARTO.

| DURATA DEL MATRIMONIO (*) | ETÀ DELLA MADRE AL PARTO | | | | | | IN COMPLESSO | DURATA DEL MATRIMONIO (*) | ETÀ DELLA MADRE AL PARTO | | | | | | IN COMPLESSO |
|---------------------------|--------------------------|-------|-------|-------|-------|-------|--------------|---------------------------|--------------------------|--------------|------------|-------|-------|-------|--------------|
| | di 21 anni | 21-24 | 25-29 | 30-34 | 35-39 | 40-44 | | | 45-49 | non indicata | di 21 anni | 21-24 | 25-29 | 30-34 | |

Segue B) — da parti doppi

| Tredicesimogeniti | | | | | | | | Quindicesimogeniti | | | | | | | | |
|-----------------------|---|---|---|---|----|----|----|---------------------------|---|---|---|---|-------|-------|---|----|
| 10-14 anni .. | — | — | — | — | 6 | — | 6 | 20-40 anni .. | — | — | — | — | — | — | — | 2 |
| 15-19 » .. | — | — | — | 2 | 10 | 22 | 34 | TOTALE.. | — | — | — | — | — | 2 | — | 2 |
| 20-40 » .. | — | — | — | — | 6 | 16 | 26 | Sedicesimogeniti ed oltre | | | | | | | | |
| TOTALE.. | — | — | — | 2 | 22 | 38 | 66 | 15-19 anni .. | — | — | — | — | (a) 2 | (b) 2 | — | 4 |
| | | | | | | | | 20-40 » .. | — | — | — | — | (c) 6 | — | — | 6 |
| | | | | | | | | TOTALE.. | — | — | — | — | 2 | 8 | — | 10 |
| Quattordicesimogeniti | | | | | | | | Ordine non indicato | | | | | | | | |
| 15-19 anni .. | — | — | — | — | 8 | 2 | 10 | 5-9 anni .. | — | — | — | — | 2 | — | — | 2 |
| 20-40 » .. | — | — | — | — | 2 | 10 | 14 | TOTALE.. | — | — | — | — | 2 | — | — | 2 |
| TOTALE.. | — | — | — | — | 10 | 12 | 24 | | | | | | | | | |

C) — da parti tripli e quadrupli

| Primogeniti | | | | | | | | Quintogeniti | | | | | | | | |
|-----------------|----------|--------|-----------|---------|----|---|--------|---------------------|---|---|----|-------|-------------|---|---|--------|
| 8 mesi .. | 3 | 12 | 9 | 3 | — | — | 27 | 2-4 anni .. | — | — | — | — | 3 | — | — | 3 |
| 8 » .. | — | 3 | — | — | — | — | 3 | 5-9 » .. | — | — | 15 | 9 | 3 | — | — | 27 |
| 9 » .. | — | — | 3 | — | — | — | 3 | 10-14 » .. | — | — | — | 12 | 9 | 3 | — | 24 |
| 10 » .. | — | — | — | 3 | — | — | 6 | 15-19 » .. | — | — | — | — | 6 | — | — | 6 |
| 11 » .. | — | — | — | — | 3 | — | 6 | 20-40 » .. | — | — | — | — | — | 3 | — | 3 |
| 1 anno .. | — | 3 | 3 | — | — | — | 6 | TOTALE.. | — | — | 15 | 21 | 21 | 6 | — | 63 |
| 3 anni .. | — | 9 | 9 | — | — | — | 18 | Sestogeniti | | | | | | | | |
| TOTALE.. | 3 | 30 | 27 | 6 | 3 | — | 69 | 5-9 anni .. | — | — | 3 | — | — | — | — | 3 |
| | | | | | | | | 10-14 » .. | — | — | — | 3 | 12 | — | — | 15 |
| | | | | | | | | 15-19 » .. | — | — | — | 3 | — | 3 | — | 6 |
| | | | | | | | | TOTALE.. | — | — | 3 | 6 | 12 | 3 | — | 24 |
| Secondogeniti | | | | | | | | Settimogeniti | | | | | | | | |
| 2-4 anni .. | — | (d) 28 | 15 | 6 (d) 7 | — | — | (e) 56 | 5-9 anni .. | — | — | — | 3 | — | — | — | 3 |
| 5-9 » .. | — | 3 | 9 | 3 | 3 | — | 18 | 10-14 » .. | — | — | — | 6 | — | — | — | 6 |
| 10-14 » .. | — | — | — | 6 | 3 | — | 9 | 15-19 » .. | — | — | — | — | 6 | 9 | — | 15 |
| 15-19 » .. | — | — | — | — | 3 | — | 3 | TOTALE.. | — | — | — | 9 | 6 | 9 | — | 24 |
| TOTALE.. | 3 (d) 28 | 24 | 15 (d) 13 | 3 | — | — | (e) 86 | Ottavogeniti | | | | | | | | |
| | | | | | | | | 5-9 anni .. | — | — | — | — | 3 | — | — | 3 |
| | | | | | | | | 15-19 » .. | — | — | — | 3 | 6 | 3 | — | 12 |
| | | | | | | | | 20-40 » .. | — | — | — | — | — | 3 | — | 3 |
| | | | | | | | | TOTALE.. | — | — | — | 3 | 9 | 3 | 3 | 18 |
| Terzogeniti | | | | | | | | Nonogeniti ed oltre | | | | | | | | |
| 2-4 anni .. | — | 6 | 12 | 3 | — | — | 21 | 10-14 anni .. | — | — | — | (f) 3 | (g) 6 (f) 3 | — | — | 12 |
| 5-9 » .. | — | 3 | 6 | 15 | 9 | 6 | 39 | 15-19 » .. | — | — | — | (h) 4 | (i) 9 (l) 3 | — | — | (h) 16 |
| 10-14 » .. | — | — | — | 9 | 3 | — | 12 | 20-40 » .. | — | — | — | — | (m) 3 | — | — | 3 |
| TOTALE.. | — | 9 | 18 | 27 | 12 | 6 | 72 | TOTALE.. | — | — | — | (h) 7 | 15 | 9 | — | (h) 81 |
| Quartogeniti | | | | | | | | Nonogeniti ed oltre | | | | | | | | |
| 2-4 anni .. | — | 3 | — | 3 | — | — | 6 | 10-14 anni .. | — | — | — | (f) 3 | (g) 6 (f) 3 | — | — | 12 |
| 5-9 » .. | — | — | 15 | 12 | — | — | 27 | 15-19 » .. | — | — | — | (h) 4 | (i) 9 (l) 3 | — | — | (h) 16 |
| 10-14 » .. | — | — | 3 | 6 | — | 6 | 15 | 20-40 » .. | — | — | — | — | (m) 3 | — | — | 3 |
| 15-19 » .. | — | — | — | — | 3 | — | 3 | TOTALE.. | — | — | — | (h) 7 | 15 | 9 | — | (h) 81 |
| TOTALE.. | — | 3 | 18 | 21 | 9 | — | 51 | | | | | | | | | |

(1) Cfr. la nota (1) a pagina 31.

(*) Cfr. la corrispondente nota a pagina 50.

(a) 2 sedicesimogeniti. — (b) 2 diciassettesimogeniti. — (c) 4 sedicesimogeniti e 2 diciassettesimogeniti. — (d) di cui 4 nati da parto quadruplo. — (e) di cui 8 nati da parti quadrupli. — (f) 3 nonogeniti. — (g) 6 nonogeniti. — (h) 4 nonogeniti da parto quadruplo. — (i) 9 nonogeniti. — (l) 3 tredicesimogeniti. — (m) 3 decimogeniti.

TAVOLA 19. — NATI LEGITTIMI NELL'ANNO 1937, DA MADRI CHE PRESUMIBILMENTE NON EBBERO FIGLI PRIMA DELL'ATTUALE MATRIMONIO, DISTINTI SECONDO L'ORDINE DI GENERAZIONE (1), LA DURATA DEL MATRIMONIO E L'ETÀ DELLA MADRE AL MATRIMONIO.

| DURATA DEL MATRIMONIO (*) | ETÀ DELLA MADRE AL MATRIMONIO | | | | | | | non indicata | IN COMPLESSO |
|------------------------------------|-------------------------------|----------------|---------------|---------------|--------------|------------|-----------|-----------------|-----------------|
| | — di 21 anni | 21-24 | 25-29 | 30-34 | 35-39 | 40-44 | 45-∞ | | |
| A) — da parti semplici | | | | | | | | | |
| <i>Primogeniti</i> | | | | | | | | | |
| —8 mesi .. | 13 364 | 20 160 | 9 426 | 2 179 | 531 | 109 | 6 | 3 | 45 778 |
| 8 » .. | 3 762 | 8 126 | 4 717 | 1 027 | 227 | 29 | 6 | 1 | 17 895 |
| 9 » .. | 6 121 | 15 818 | 9 832 | 2 358 | 475 | 52 | 3 | 3 | 34 662 |
| 10 » .. | 4 849 | 12 028 | 7 602 | 1 880 | 433 | 39 | 4 | 2 | 26 837 |
| 11 » .. | 3 729 | 8 556 | 5 377 | 1 313 | 314 | 42 | 1 | 2 | 19 334 |
| 1 anno .. | 14 627 | 29 637 | 18 736 | 5 325 | 1 552 | 238 | 12 | 14 | 70 141 |
| 2 anni .. | 4 901 | 8 551 | 4 819 | 1 372 | 456 | 87 | — | 1 | 20 187 |
| 3 » .. | 2 124 | 3 227 | 1 816 | 531 | 170 | 32 | — | 1 | 7 901 |
| 4 » .. | 1 017 | 1 505 | 879 | 281 | 97 | 12 | — | 1 | 3 793 |
| 5-9 » .. | 1 777 | 2 436 | 1 383 | 359 | 79 | 5 | — | 2 | 6 040 |
| 10-14 » .. | 449 | 553 | 251 | 41 | 3 | — | — | 1 | 1 302 |
| 15-19 » .. | 133 | 143 | 36 | 2 | — | — | — | 1 | 315 |
| 20-∞ » .. | 18 | 3 | 1 | — | — | — | — | — | 22 |
| non indicata. | — | — | — | — | — | — | — | 23 | 23 |
| TOTALE.. | 56 871 | 110 743 | 64 875 | 16 671 | 4 337 | 645 | 32 | 56 | 254 230 |
| <i>Secondogeniti</i> | | | | | | | | | |
| —1 anno .. | 24 | 47 | 22 | 9 | 1 | — | — | — | 103 |
| 1 » .. | 4 122 | 7 019 | 3 880 | 956 | 243 | 19 | — | 1 | 16 245 |
| 2-4 anni .. | 38 218 | 56 306 | 28 781 | 6 972 | 1 660 | 114 | 8 | 8 | 132 067 |
| 5-9 » .. | 13 307 | 18 292 | 8 119 | 1 780 | 295 | 19 | — | 3 | 41 815 |
| 10-14 » .. | 2 464 | 3 263 | 1 351 | 139 | 8 | — | — | 2 | 7 227 |
| 15-19 » .. | 498 | 634 | 187 | 9 | 1 | — | — | — | 1 329 |
| 20-∞ » .. | 56 | 17 | — | — | — | — | — | — | 73 |
| non indicata. | — | — | — | — | — | — | — | 48 | 48 |
| TOTALE.. | 58 680 | 85 578 | 42 340 | 9 865 | 2 213 | 152 | 8 | 62 | 198 907 |
| <i>Terzogeniti</i> | | | | | | | | | |
| —1 anno .. | 1 | — | — | — | — | — | — | — | 1 |
| 1 » .. | 40 | 76 | 53 | 22 | 2 | — | — | — | 193 |
| 2-4 anni .. | 12 654 | 18 011 | 8 941 | 2 238 | 423 | 26 | 1 | 1 | 42 295 |
| 5-9 » .. | 27 412 | 31 877 | 13 798 | 2 964 | 420 | 15 | — | 12 | 76 498 |
| 10-14 » .. | 6 138 | 7 931 | 3 094 | 330 | 16 | — | — | 4 | 17 513 |
| 15-19 » .. | 1 438 | 2 015 | 682 | 25 | — | — | — | 1 | 4 161 |
| 20-∞ » .. | 166 | 70 | 5 | — | — | — | — | 1 | 242 |
| non indicata. | — | — | — | — | — | — | — | 32 | 32 |
| TOTALE.. | 47 849 | 59 980 | 26 573 | 5 579 | 861 | 41 | 1 | 51 | 140 935 |
| <i>Quartogeniti</i> | | | | | | | | | |
| 1 anno .. | 1 | 2 | 2 | — | — | — | — | — | 5 |
| 2-4 anni .. | 1 259 | 1 895 | 1 094 | 332 | 74 | 6 | — | 1 | 4 661 |
| 5-9 » .. | 23 594 | 26 233 | 11 030 | 2 369 | 222 | 11 | — | 6 | 63 486 |
| 10-14 » .. | 10 696 | 11 543 | 4 433 | 553 | 26 | — | — | 5 | 27 306 |
| 15-19 » .. | 2 654 | 3 674 | 1 081 | 41 | 2 | — | — | 3 | 7 455 |
| 20-∞ » .. | 363 | 123 | 6 | — | — | — | — | 1 | 498 |
| non indicata. | — | — | — | — | — | — | — | 22 | 22 |
| TOTALE.. | 38 572 | 43 470 | 17 696 | 3 295 | 324 | 17 | 2 | 37 | 103 413 |
| <i>Quintogeniti</i> | | | | | | | | | |
| 2-4 anni .. | 71 | 127 | 100 | 50 | 10 | — | — | — | 358 |
| 5-9 » .. | 10 255 | 12 204 | 5 120 | 1 116 | 106 | 9 | — | 1 | 23 811 |
| 10-14 » .. | 14 400 | 14 211 | 5 597 | 629 | 26 | 2 | — | 2 | 34 867 |
| 15-19 » .. | 4 162 | 5 121 | 1 566 | 46 | 2 | — | — | 2 | 10 899 |
| 20-∞ » .. | 624 | 262 | 15 | 1 | — | — | — | 1 | 903 |
| non indicata. | — | — | — | — | — | — | — | 26 | 26 |
| TOTALE.. | 29 512 | 31 925 | 12 398 | 1 842 | 144 | 11 | — | 32 | 75 864 |

(1) Cfr. la nota (1) a pagina 31.

(*) Cfr. la corrispondente nota a pagina 50.

Segue TAVOLA 19. — NATI LEGITTIMI NELL'ANNO 1937, DA MADRI CHE PRESUMIBILMENTE NON EBBERO FIGLI PRIMA DELL'ATTUALE MATRIMONIO, DISTINTI SECONDO L'ORDINE DI GENERAZIONE (1), LA DURATA DEL MATRIMONIO E L'ETÀ DELLA MADRE AL MATRIMONIO.

| DURATA DEL MATRIMONIO (*) | ETÀ DELLA MADRE AL MATRIMONIO | | | | | | | IN COMPLESSO | DURATA DEL MATRIMONIO (*) | ETÀ DELLA MADRE AL MATRIMONIO | | | | | | | IN COMPLESSO |
|---------------------------|-------------------------------|-------|-------|-------|-------|-------|---------------------------|--------------|---------------------------|-------------------------------|-------|-------|-------|-------|-------|---------------------------|--------------|
| | — di 21 anni | 21-24 | 25-29 | 30-34 | 35-39 | 40-44 | 45- ∞ non indicata | | | — di 21 anni | 21-24 | 25-29 | 30-34 | 35-39 | 40-44 | 45- ∞ non indicata | |

Segue A) — da parti semplici

Sestogeniti

| | | | | | | | | |
|-------------------|--------------|--------------|--------------|--------------|-----------|----------|-----------|--------------|
| 2-4 anni.. | — | 3 | 4 | 1 | 1 | — | — | 9 |
| 5-9 » .. | 2 709 | 3 857 | 1 869 | 452 | 27 | 2 | — | 8 916 |
| 10-14 » .. | 13 191 | 12 991 | 5 055 | 520 | 16 | — | 4 | 31 777 |
| 15-19 » .. | 5 480 | 7 115 | 2 119 | 81 | — | — | 1 | 14 796 |
| 20- ∞ » .. | 1 032 | 338 | 23 | — | — | — | — | 1 393 |
| non indicata | — | — | — | — | — | — | 12 | 12 |
| TOTALE.. | 22412 | 24304 | 9 070 | 1 054 | 44 | 2 | 17 | 56903 |

Settimogeniti

| | | | | | | | | |
|-------------------|---------------|--------------|--------------|------------|-----------|----------|-----------|--------------|
| 5-9 anni.. | 560 | 955 | 541 | 194 | 19 | — | — | 2 269 |
| 10-14 » .. | 7 237 | 8 233 | 3 025 | 255 | 10 | — | 1 | 18 761 |
| 15-19 » .. | 6 328 | 7 886 | 2 420 | 54 | — | — | 5 | 16 693 |
| 20- ∞ » .. | 1 475 | 487 | 24 | 3 | — | — | 1 | 1 970 |
| non indicata | — | — | — | — | — | — | 11 | 11 |
| TOTALE.. | 15 600 | 17541 | 6 010 | 506 | 29 | — | 18 | 39704 |

Ottavogeniti

| | | | | | | | | |
|-------------------|--------------|--------------|--------------|------------|-----------|----------|-----------|--------------|
| 5-9 anni.. | 104 | 215 | 175 | 71 | 8 | — | 1 | 574 |
| 10-14 » .. | 3 087 | 4 022 | 1 512 | 137 | 3 | — | 1 | 8 762 |
| 15-19 » .. | 5 519 | 7 037 | 1 892 | 72 | 2 | — | 2 | 14 524 |
| 20- ∞ » .. | 1 834 | 597 | 31 | — | — | — | 1 | 2 463 |
| non indicata | — | — | — | — | — | — | 6 | 6 |
| TOTALE.. | 10544 | 11871 | 3 610 | 280 | 13 | — | 11 | 26329 |

Nonogeniti

| | | | | | | | | |
|-------------------|--------------|--------------|--------------|------------|----------|----------|-----------|--------------|
| 5-9 anni.. | 19 | 46 | 57 | 24 | 1 | — | 2 | 149 |
| 10-14 » .. | 1 152 | 1 518 | 598 | 51 | 2 | — | — | 3 321 |
| 15-19 » .. | 3 427 | 4 577 | 1 196 | 32 | — | — | 1 | 9 233 |
| 20- ∞ » .. | 2 148 | 651 | 24 | — | — | — | 1 | 2 824 |
| non indicata | — | — | — | — | — | — | 10 | 10 |
| TOTALE.. | 6 746 | 6 792 | 1 875 | 107 | 3 | — | 14 | 15537 |

Decimogeniti

| | | | | | | | | |
|-------------------|--------------|--------------|------------|-----------|----------|----------|----------|--------------|
| 5-9 anni.. | 2 | 4 | 9 | 7 | — | — | — | 22 |
| 10-14 » .. | 336 | 586 | 260 | 33 | 2 | — | 1 | 1 218 |
| 15-19 » .. | 1 830 | 2 432 | 655 | 13 | — | — | 1 | 4 931 |
| 20- ∞ » .. | 2 087 | 543 | 27 | — | — | — | 1 | 2 668 |
| TOTALE.. | 4 255 | 3 565 | 951 | 53 | 2 | — | 3 | 8 829 |

Undecimogeniti

| | | | | | | | | |
|-------------------|--------------|--------------|------------|-----------|----------|----------|----------|--------------|
| 5-9 anni.. | — | 3 | 2 | — | — | — | — | 5 |
| 10-14 » .. | 103 | 132 | 79 | 10 | 2 | — | — | 376 |
| 15-19 » .. | 759 | 1 138 | 303 | 9 | — | — | 1 | 2 210 |
| 20- ∞ » .. | 1 513 | 367 | 14 | — | — | — | 1 | 1 895 |
| TOTALE.. | 2 375 | 1 690 | 398 | 19 | 2 | — | 2 | 4 436 |

Dodicesimogeniti

| | | | | | | | | |
|-------------------|--------------|------------|------------|----------|----------|----------|----------|--------------|
| 10-14 anni.. | 23 | 58 | 31 | 2 | — | — | — | 119 |
| 15-19 » .. | 334 | 521 | 146 | 4 | — | — | — | 1 005 |
| 20- ∞ » .. | 1 134 | 250 | 13 | — | — | — | — | 1 397 |
| non indicata | — | — | — | — | — | — | 2 | 2 |
| TOTALE.. | 1 496 | 829 | 190 | 6 | — | — | 2 | 2 523 |

Tredicesimogeniti

| | | | | | | | | |
|-------------------|------------|------------|-----------|----------|----------|----------|----------|--------------|
| 5-9 anni.. | — | — | 1 | — | — | — | — | 1 |
| 10-14 » .. | 6 | 15 | 11 | 4 | — | — | — | 36 |
| 15-19 » .. | 112 | 222 | 63 | — | — | — | 1 | 398 |
| 20- ∞ » .. | 629 | 125 | 5 | 1 | — | — | — | 761 |
| non indicata | — | — | — | — | — | — | 1 | 1 |
| TOTALE.. | 747 | 362 | 80 | 5 | — | — | 3 | 1 197 |

Quattordicesimogeniti

| | | | | | | | | |
|-------------------|------------|------------|-----------|----------|----------|----------|----------|------------|
| 10-14 anni.. | 1 | 8 | 1 | — | — | — | — | 10 |
| 15-19 » .. | 42 | 55 | 23 | — | — | — | — | 120 |
| 20- ∞ » .. | 323 | 49 | 1 | — | — | — | 1 | 374 |
| TOTALE.. | 366 | 112 | 25 | — | — | — | 1 | 504 |

Quindicesimogeniti

| | | | | | | | | |
|-------------------|------------|-----------|----------|----------|----------|----------|----------|------------|
| 10-14 anni.. | 1 | — | — | — | — | — | — | 1 |
| 15-19 » .. | 21 | 27 | 4 | 1 | — | — | — | 53 |
| 20- ∞ » .. | 148 | 31 | 1 | — | — | — | 1 | 181 |
| non indicata | — | — | — | — | — | — | 1 | 1 |
| TOTALE.. | 170 | 58 | 5 | 1 | — | — | 2 | 236 |

Sedicesimogeniti

| | | | | | | | | |
|-------------------|-----------|-----------|----------|----------|----------|----------|----------|------------|
| 15-19 anni.. | 6 | 13 | 2 | — | — | — | — | 21 |
| 20- ∞ » .. | 62 | 17 | — | — | — | — | — | 79 |
| TOTALE.. | 68 | 30 | 2 | — | — | — | — | 100 |

Diciassettesimogeniti

| | | | | | | | | |
|-------------------|-----------|----------|----------|----------|----------|----------|----------|-----------|
| 15-19 anni.. | 5 | 5 | 1 | 1 | — | — | — | 12 |
| 20- ∞ » .. | 29 | 4 | — | — | — | — | — | 33 |
| TOTALE.. | 34 | 9 | 1 | 1 | — | — | — | 45 |

Diciottesimogeniti

| | | | | | | | | |
|---------------------|-----------|----------|----------|----------|----------|----------|----------|-----------|
| 20- ∞ anni.. | 15 | 4 | — | — | — | — | — | 19 |
| non indicata | — | — | — | — | — | — | 1 | 1 |
| TOTALE.. | 15 | 4 | — | — | — | — | 1 | 20 |

Diciannovesimogeniti

| | | | | | | | | |
|---------------------|----------|----------|----------|----------|----------|----------|----------|----------|
| 20- ∞ anni.. | 4 | 1 | — | — | — | — | — | 5 |
| TOTALE.. | 4 | 1 | — | — | — | — | — | 5 |

Ventesimogeniti ed oltre

| | | | | | | | | |
|------------------------|----------|----------|----------|----------|----------|----------|----------|----------|
| 20- ∞ anni..(a) | 9 | — | — | — | — | — | — | 9 |
| TOTALE.. | 9 | — | — | — | — | — | — | 9 |

Ordine non indicato

| | | | | | | | | |
|-------------------|-----------|-----------|-----------|----------|----------|----------|------------|------------|
| 1 anno.. | 2 | — | 2 | — | — | — | — | 4 |
| 2-4 anni.. | 4 | 6 | 7 | 4 | 3 | — | — | 24 |
| 5-9 » .. | 2 | 3 | 3 | — | — | — | — | 8 |
| 10-14 » .. | 1 | 1 | 2 | — | — | — | — | 4 |
| 15-19 » .. | 3 | 2 | — | 1 | — | — | — | 6 |
| 20- ∞ » .. | 2 | — | — | — | — | — | 1 | 3 |
| non indicata | — | — | — | — | — | — | 142 | 142 |
| TOTALE.. | 14 | 12 | 14 | 5 | 3 | — | 143 | 191 |

(1) Cfr. la nota (1) a pagina 31.
 (*) Cfr. la corrispondente nota a pagina 50.
 (a) 7 ventesimogeniti e 2 ventunesimogeniti.

Segue TAVOLA 19. — NATI LEGITTIMI NELL'ANNO 1937, DA MADRI CHE PRESUMIBILMENTE NON EBBERO FIGLI PRIMA DELL'ATTUALE MATRIMONIO, DISTINTI SECONDO L'ORDINE DI GENERAZIONE (1), LA DURATA DEL MATRIMONIO E L'ETÀ DELLA MADRE AL MATRIMONIO.

| DURATA DEL MATRIMONIO (*) | ETÀ DELLA MADRE AL MATRIMONIO | | | | | | | IN COMPLESSO | DURATA DEL MATRIMONIO (*) | ETÀ DELLA MADRE AL MATRIMONIO | | | | | | | IN COMPLESSO |
|---------------------------|-------------------------------|-------|-------|-------|-------|-------|--------------|--------------|---------------------------|-------------------------------|------------|-------|-------|-------|-------|-------|--------------|
| | di 21 anni | 21-24 | 25-29 | 30-34 | 35-39 | 40-44 | 45- ∞ | | | non indicata | di 21 anni | 21-24 | 25-29 | 30-34 | 35-39 | 40-44 | |

B) — da parti doppi

Primogeniti

| | | | | | | | | | |
|-------------------|------------|-------------|-------------|------------|------------|-----------|----------|----------|--------------|
| 8 mesi .. | 254 | 522 | 362 | 82 | 18 | 6 | — | — | 1 244 |
| 8 „ .. | 84 | 250 | 232 | 56 | 22 | 2 | — | — | 646 |
| 9 „ .. | 58 | 296 | 184 | 66 | 18 | 2 | — | — | 584 |
| 10 „ .. | 34 | 152 | 124 | 54 | 16 | 2 | — | — | 382 |
| 11 „ .. | 32 | 128 | 114 | 34 | 10 | — | — | — | 318 |
| 1 anno .. | 198 | 432 | 336 | 104 | 36 | 10 | — | — | 1 116 |
| 2 anni .. | 86 | 158 | 78 | 42 | 18 | — | — | — | 382 |
| 3 „ .. | 42 | 40 | 50 | 12 | 2 | — | — | — | 146 |
| 4 „ .. | 22 | 40 | 24 | 4 | 2 | — | — | — | 92 |
| 5-9 „ .. | 26 | 48 | 44 | 8 | — | — | — | — | 126 |
| 10-14 „ .. | 18 | 12 | 10 | — | — | — | — | — | 40 |
| 15-19 „ .. | 4 | 4 | — | — | — | — | — | — | 8 |
| 20- ∞ „ .. | 4 | — | — | — | — | — | — | — | 4 |
| TOTALE .. | 862 | 1992 | 1558 | 462 | 142 | 22 | — | — | 5 038 |

Sestogeniti

| | | | | | | | | | |
|-------------------|------------|------------|------------|-----------|----------|----------|----------|----------|-------------|
| 2-4 anni .. | — | — | — | 2 | — | — | — | — | 2 |
| 5-9 „ .. | 86 | 184 | 76 | 14 | — | — | — | — | 362 |
| 10-14 „ .. | 416 | 540 | 228 | 22 | — | — | — | — | 1206 |
| 15-19 „ .. | 198 | 254 | 44 | 2 | — | — | — | — | 498 |
| 20- ∞ „ .. | 30 | 10 | — | — | — | — | — | — | 40 |
| TOTALE .. | 780 | 988 | 348 | 40 | 2 | — | — | — | 2108 |

Settimogeniti

| | | | | | | | | | |
|-------------------|------------|------------|------------|-----------|----------|----------|----------|----------|--------------|
| 5-9 anni .. | 20 | 30 | 38 | 8 | — | — | — | — | 96 |
| 10-14 „ .. | 270 | 362 | 128 | 10 | — | — | — | — | 770 |
| 15-19 „ .. | 250 | 400 | 72 | — | — | — | — | — | 722 |
| 20- ∞ „ .. | 38 | 6 | — | — | — | — | — | — | 44 |
| TOTALE .. | 578 | 798 | 238 | 18 | — | — | — | — | 1 632 |

Secondogeniti

| | | | | | | | | | |
|-------------------|-------------|-------------|-------------|------------|-----------|----------|----------|----------|--------------|
| 1 anno .. | — | 2 | 2 | — | — | — | — | — | 4 |
| 1 „ .. | 76 | 144 | 132 | 34 | 4 | — | — | — | 390 |
| 2-4 anni .. | 598 | 1142 | 636 | 182 | 56 | 2 | — | — | 2 616 |
| 5-9 „ .. | 256 | 436 | 286 | 58 | 4 | — | — | — | 1 040 |
| 10-14 „ .. | 60 | 78 | 30 | 2 | — | — | — | — | 170 |
| 15-19 „ .. | 20 | 20 | 4 | — | — | — | — | — | 44 |
| 20- ∞ „ .. | 2 | — | — | — | — | — | — | — | 2 |
| non indicata | — | — | — | — | — | — | — | 4 | 4 |
| TOTALE .. | 1012 | 1832 | 1090 | 276 | 64 | 2 | — | 4 | 4 270 |

Ottavogeniti

| | | | | | | | | | |
|-------------------|------------|------------|------------|-----------|----------|----------|----------|----------|--------------|
| 5-9 anni .. | 6 | 12 | 6 | 8 | — | — | — | — | 32 |
| 10-14 „ .. | 122 | 198 | 58 | 4 | — | — | — | — | 380 |
| 15-19 „ .. | 194 | 316 | 60 | — | — | — | — | — | 570 |
| 20- ∞ „ .. | 50 | 4 | — | — | — | — | — | — | 54 |
| non indicata | — | — | — | — | — | — | — | 2 | 2 |
| TOTALE .. | 372 | 528 | 124 | 12 | — | — | — | 2 | 1 038 |

Terzogeniti

| | | | | | | | | | |
|-------------------|-------------|-------------|------------|------------|-----------|----------|----------|----------|--------------|
| 1 anno .. | — | 18 | 8 | 2 | 2 | — | — | — | 30 |
| 2-4 anni .. | 202 | 428 | 274 | 90 | 12 | — | — | — | 1 006 |
| 5-9 „ .. | 630 | 904 | 470 | 84 | 6 | — | — | — | 2 094 |
| 10-14 „ .. | 200 | 250 | 108 | 6 | — | — | — | — | 564 |
| 15-19 „ .. | 44 | 60 | 18 | — | — | — | — | — | 122 |
| 20- ∞ „ .. | 4 | 2 | — | — | — | — | — | — | 6 |
| TOTALE .. | 1080 | 1662 | 878 | 182 | 20 | — | — | — | 3 822 |

Nonogeniti

| | | | | | | | | | |
|-------------------|------------|------------|-----------|----------|----------|----------|----------|----------|------------|
| 5-9 anni .. | — | 2 | — | — | — | — | — | — | 2 |
| 10-14 „ .. | 42 | 96 | 28 | — | — | — | — | — | 166 |
| 15-19 „ .. | 156 | 154 | 36 | 2 | — | — | — | — | 348 |
| 20- ∞ „ .. | 76 | 6 | — | — | — | — | — | — | 82 |
| TOTALE .. | 274 | 258 | 64 | 2 | — | — | — | — | 598 |

Quartogeniti

| | | | | | | | | | |
|-------------------|-------------|-------------|------------|------------|----------|----------|----------|----------|--------------|
| 2-4 anni .. | 34 | 88 | 58 | 16 | 2 | — | — | — | 198 |
| 5-9 „ .. | 580 | 772 | 420 | 94 | 2 | — | — | — | 1 808 |
| 10-14 „ .. | 316 | 442 | 146 | 18 | 2 | — | — | — | 924 |
| 15-19 „ .. | 86 | 124 | 34 | — | — | — | — | — | 244 |
| 20- ∞ „ .. | 22 | 2 | — | — | — | — | — | — | 24 |
| TOTALE .. | 1038 | 1428 | 658 | 128 | 6 | — | — | — | 3 258 |

Decimogeniti

| | | | | | | | | | |
|-------------------|------------|------------|-----------|----------|----------|----------|----------|----------|------------|
| 10-14 anni .. | 18 | 32 | 12 | 2 | — | — | — | — | 64 |
| 15-19 „ .. | 88 | 122 | 16 | — | — | — | — | — | 226 |
| 20- ∞ „ .. | 58 | 10 | — | — | — | — | — | — | 68 |
| TOTALE .. | 164 | 164 | 28 | 2 | — | — | — | — | 358 |

Quintogeniti

| | | | | | | | | | |
|-------------------|------------|-------------|------------|-----------|----------|----------|----------|----------|--------------|
| 2-4 anni .. | 12 | 10 | 8 | 2 | — | — | — | — | 32 |
| 5-9 „ .. | 296 | 406 | 222 | 38 | 2 | — | — | — | 964 |
| 10-14 „ .. | 490 | 640 | 218 | 10 | 2 | — | — | 4 | 1 364 |
| 15-19 „ .. | 172 | 194 | 66 | — | — | — | — | — | 432 |
| 20- ∞ „ .. | 18 | 4 | — | — | — | — | — | — | 22 |
| TOTALE .. | 988 | 1254 | 514 | 50 | 4 | — | — | 4 | 2 814 |

Undecimogeniti

| | | | | | | | | | |
|-------------------|-----------|-----------|-----------|----------|----------|----------|----------|----------|------------|
| 5-9 anni .. | — | — | 2 | — | — | — | — | — | 2 |
| 10-14 „ .. | — | 4 | 6 | 2 | — | — | — | — | 12 |
| 15-19 „ .. | 38 | 78 | 4 | — | — | — | — | — | 120 |
| 20- ∞ „ .. | 50 | 10 | — | — | — | — | — | — | 60 |
| TOTALE .. | 88 | 92 | 12 | 2 | — | — | — | — | 194 |

Dodicesimogeniti

| | | | | | | | | | |
|-------------------|-----------|-----------|----------|----------|----------|----------|----------|----------|------------|
| 10-14 anni .. | 6 | — | 4 | — | — | — | — | — | 10 |
| 15-19 „ .. | 22 | 20 | 2 | — | — | — | — | — | 44 |
| 20- ∞ „ .. | 50 | 8 | — | — | — | — | — | — | 58 |
| TOTALE .. | 78 | 28 | 6 | — | — | — | — | — | 112 |

(1) Cfr. la nota (1) a pagina 31.
 (*) Cfr. la corrispondente nota a pagina 50.

Segue TAVOLA 19. — NATI LEGITTIMI NELL'ANNO 1937, DA MADRI CHE PRESUMIBILMENTE NON EBBERO FIGLI PRIMA DELL'ATTUALE MATRIMONIO, DISTINTI SECONDO L'ORDINE DI GENERAZIONE (1), LA DURATA DEL MATRIMONIO E L'ETÀ DELLA MADRE AL MATRIMONIO.

| DURATA DEL MATRIMONIO (*) | ETÀ DELLA MADRE AL MATRIMONIO | | | | | | | IN COMPLESSO | DURATA DEL MATRIMONIO (*) | ETÀ DELLA MADRE AL MATRIMONIO | | | | | | | IN COMPLESSO |
|---------------------------|-------------------------------|-------|-------|-------|-------|-------|--------------|--------------|---------------------------|-------------------------------|------------|-------|-------|-------|-------|-------|--------------|
| | di 21 anni | 21-24 | 25-29 | 30-34 | 35-39 | 40-44 | 45- ∞ | | | non indicata | di 21 anni | 21-24 | 25-29 | 30-34 | 35-39 | 40-44 | |

Segue B) — da parti doppi

| Tredicesimogeniti | | | | | | | | Quindicesimogeniti | | | | | | | | |
|-----------------------|----|----|---|--|--|--|----|---------------------------|-------|-------|--|---|--|--|--|----|
| 10-14 anni .. | 6 | | | | | | 6 | 20- ∞ anni .. | 2 | | | | | | | 2 |
| 15-19 » .. | 10 | 22 | 2 | | | | 34 | TOTALE.. | 2 | | | | | | | 2 |
| 20- ∞ » .. | 20 | 6 | | | | | 26 | Sedicesimogeniti ed oltre | | | | | | | | |
| TOTALE.. | 30 | 34 | 2 | | | | 66 | 15-19 anni .. | (a) 2 | (b) 2 | | | | | | 4 |
| Quattordicesimogeniti | | | | | | | | Ordine non indicato | | | | | | | | |
| 15-19 anni .. | 8 | 2 | | | | | 10 | 20- ∞ » .. | (c) 6 | | | | | | | 6 |
| 20- ∞ » .. | 12 | 2 | | | | | 14 | TOTALE.. | 8 | 2 | | | | | | 10 |
| TOTALE.. | 20 | 4 | | | | | 24 | 5-9 anni .. | | | | 2 | | | | 2 |
| | | | | | | | | TOTALE.. | | | | 2 | | | | 2 |

C) — da parti tripli e quadrupli

| Primogeniti | | | | | | | | Quintogeniti | | | | | | | | |
|-----------------|-------|----|----|--------|--|--|--------|---------------------|-------|-------|---|---|--|--|--|----|
| 8 mesi .. | 3 | 12 | 9 | 3 | | | 27 | 2-4 anni .. | | | | | | | | 3 |
| 8 » .. | | 3 | | | | | 3 | 5-9 » .. | 9 | 15 | 3 | 3 | | | | 27 |
| 9 » .. | | | 3 | | | | 3 | 10-14 » .. | 3 | 15 | 3 | 3 | | | | 24 |
| 10 » .. | | | | 6 | | | 6 | 15-19 » .. | 6 | | | | | | | 6 |
| 11 » .. | | 3 | 3 | | | | 6 | 20- ∞ » .. | 3 | | | | | | | 3 |
| 1 anno .. | | 12 | 6 | | | | 18 | TOTALE.. | 21 | 30 | 6 | 6 | | | | 63 |
| 3 anni .. | 3 | | 3 | | | | 6 | Sestogeniti | | | | | | | | |
| TOTALE.. | 6 | 30 | 24 | 9 | | | 69 | 5-9 anni .. | | 3 | | | | | | 3 |
| Secondogeniti | | | | | | | | Settimogeniti | | | | | | | | |
| 2-4 anni .. | (d)22 | 12 | 12 | (a) 10 | | | (e) 56 | 10-14 » .. | | 9 | 6 | | | | | 15 |
| 5-9 » .. | 12 | | 6 | | | | 18 | 15-19 » .. | 3 | | 3 | | | | | 6 |
| 10-14 » .. | 6 | | 3 | | | | 9 | TOTALE.. | 3 | 12 | 9 | | | | | 24 |
| 15-19 » .. | | 3 | | | | | 3 | Ottavogeniti | | | | | | | | |
| TOTALE.. | (d)40 | 15 | 21 | (d) 10 | | | (e) 86 | 5-9 anni .. | | 3 | | | | | | 3 |
| Terzogeniti | | | | | | | | Nonogeniti ed oltre | | | | | | | | |
| 2-4 anni .. | 6 | 9 | 6 | | | | 21 | 10-14 anni .. | (f) 9 | (g) 3 | | | | | | 12 |
| 5-9 » .. | 3 | 15 | 15 | 6 | | | 39 | 15-19 » .. | (h)13 | (i) 3 | | | | | | 16 |
| 10-14 » .. | 3 | 9 | | | | | 12 | 20- ∞ » .. | (j) 3 | | | | | | | 3 |
| TOTALE.. | 12 | 33 | 21 | 6 | | | 72 | TOTALE.. | 16 | 9 | 3 | 3 | | | | 31 |
| Quartogeniti | | | | | | | | | | | | | | | | |
| 2-4 anni .. | 3 | | 3 | | | | 6 | | | | | | | | | |
| 5-9 » .. | 12 | 3 | 12 | | | | 27 | | | | | | | | | |
| 10-14 » .. | 6 | 9 | | | | | 15 | | | | | | | | | |
| 15-19 » .. | | 3 | | | | | 3 | | | | | | | | | |
| TOTALE.. | 21 | 15 | 15 | | | | 51 | | | | | | | | | |

(1) Cfr. la nota (1) a pagina 31.

(*) Cfr. la corrispondente nota a pagina 50.

(a) 2 sedicesimogeniti. — (b) 2 diciassettesimogeniti. — (c) 4 sedicesimogeniti e 2 diciassettesimogeniti. — (d) di cui 4 nati da parto quadruplo. — (e) di cui 8 nati da parti quadrupli. — (f) 9 nonogeniti. — (g) 3 nonogeniti. — (h) 9 nonogeniti da parti tripli e 4 nonogeniti da parto quadruplo. — (i) 3 tredicesimogeniti. — (j) 3 decimogeniti.

TAVOLA 20. — NATI LEGITTIMI NELL'ANNO 1937, DISTINTI SECONDO L'ORDINE

A) Nati da

a) Nati. — b) Di cui nati da madri che presumibilmente

| ORDINE PROGRESSIVO DEL PARTO (1) | ANNO DI | | | | | | | | | | | | | | | |
|---|------------------|--------------------|------------------|------------------|------------------|------------------|------------------|------------------|------------------|------------------|------------------|------------------|------------------|------------------|------------------|----------------|
| | 1937 | 1936 | 1935 | 1934 | 1933 | 1932 | 1931 | 1930 | 1929 | 1928 | 1927 | 1926 | 1925 | 1924 | 1923 | 1922 |
| 1° { a).. b).. | 41 178 39 435 | 153 062 148 375 | 89 580 87 539 | 14 368 13 733 | 5 965 5 671 | 8 131 2 945 | 1 933 1 806 | 1 445 1 365 | 926 879 | 605 571 | 498 460 | 421 403 | 235 276 | 172 171 | 184 177 | 123 122 |
| 2° { a).. b).. | 4 4 | 4 117 3 868 | 37 914 36 573 | 60 710 59 357 | 37 438 36 525 | 20 384 19 890 | 13 231 12 921 | 9 629 9 398 | 6 167 6 005 | 4 098 3 984 | 3 162 3 031 | 2 179 2 130 | 1 607 1 576 | 1 111 1 088 | 817 803 | 572 560 |
| 3° { a).. b).. | — — | 51 48 | 1 237 1 129 | 8 231 7 867 | 20 362 19 845 | 25 972 25 464 | 22 771 22 307 | 18 311 17 940 | 12 335 12 102 | 8 781 8 601 | 6 800 6 605 | 4 822 4 733 | 3 792 3 747 | 2 902 2 864 | 2 349 2 304 | 1 784 1 759 |
| 4° { a).. b).. | — — | 2 2 | 20 20 | 425 391 | 2 213 2 064 | 5 885 5 691 | 11 335 11 031 | 16 620 16 306 | 15 168 14 883 | 12 562 12 320 | 9 954 9 727 | 7 624 7 506 | 5 745 5 667 | 4 592 4 534 | 3 722 3 668 | 3 090 3 048 |
| 5° { a).. b).. | — — | — — | 1 1 | 11 11 | 149 131 | 732 639 | 2 038 1 994 | 4 742 4 602 | 7 290 7 125 | 9 388 9 204 | 10 461 10 225 | 9 230 9 109 | 7 498 7 401 | 6 125 6 030 | 5 271 5 212 | 4 286 4 224 |
| 6° { a).. b).. | — — | — — | — — | — — | 3 2 | 77 72 | 368 334 | 951 896 | 2 027 1 964 | 3 344 3 254 | 5 200 5 124 | 6 511 6 421 | 6 917 6 818 | 6 796 6 706 | 6 267 6 173 | 5 442 5 380 |
| 7° { a).. b).. | — — | — — | — — | — — | — — | 9 8 | 58 54 | 167 145 | 443 425 | 936 897 | 1 735 1 667 | 2 476 2 417 | 3 468 3 411 | 4 329 4 261 | 5 025 4 948 | 5 340 5 278 |
| 8° { a).. b).. | — — | — — | — — | — — | — — | — — | 2 2 | 35 32 | 124 119 | 246 225 | 517 480 | 821 806 | 1 314 1 281 | 1 932 1 906 | 2 800 2 749 | 3 485 3 428 |
| 9° { a).. b).. | — — | — — | — — | — — | — — | — — | — — | — — | 29 26 | 59 56 | 167 157 | 277 265 | 435 422 | 693 675 | 1 135 1 111 | 1 638 1 614 |
| 10° { a).. b).. | — — | — — | — — | — — | — — | — — | — — | — — | 2 1 | 11 11 | 35 30 | 58 55 | 142 133 | 292 282 | 428 420 | 754 741 |
| 11° { a).. b).. | — — | — — | — — | — — | — — | — — | — — | — — | 1 1 | 2 2 | 7 7 | 22 20 | 36 33 | 70 69 | 153 150 | 252 242 |
| 12° { a).. b).. | — — | — — | — — | — — | — — | — — | — — | — — | — — | — — | 3 3 | 2 2 | 6 6 | 18 18 | 81 80 | |
| 13° { a).. b).. | — — | — — | — — | — — | — — | — — | — — | — — | — — | — — | 1 1 | — — | 4 4 | 9 8 | 15 14 | 25 25 |
| 14° { a).. b).. | — — | — — | — — | — — | — — | — — | — — | — — | — — | — — | — — | — — | — — | 1 1 | 7 7 | 8 7 |
| 15° { a).. b).. | — — | — — | — — | — — | — — | — — | — — | — — | — — | — — | — — | — — | — — | — — | 1 1 | 1 1 |
| 16° { a).. b).. | — — | — — | — — | — — | — — | — — | — — | — — | — — | — — | — — | — — | — — | — — | — — | — — |
| 17° { a).. b).. | — — | — — | — — | — — | — — | — — | — — | — — | — — | — — | — — | — — | — — | — — | — — | — — |
| 18° { a).. b).. | — — | — — | — — | — — | — — | — — | — — | — — | — — | — — | — — | — — | — — | — — | — — | — — |
| 19° { a).. b).. | — — | — — | — — | — — | — — | — — | — — | — — | — — | — — | — — | — — | — — | — — | — — | — — |
| 20° { a).. b).. | — — | — — | — — | — — | — — | — — | — — | — — | — — | — — | — — | — — | — — | — — | — — | — — |
| 21° { a).. b).. | — — | — — | — — | — — | — — | — — | — — | — — | — — | — — | — — | — — | — — | — — | — — | — — |
| non indicato { a).. b).. | — — | 2 2 | 3 3 | 9 9 | 6 6 | 9 9 | 2 2 | — — | 3 2 | 2 2 | 1 1 | — — | 1 1 | 1 1 | 1 1 | 1 1 |
| TOTALE { a).. b).. | 41 182 39 439 | 157 234 152 295 | 78 755 75 265 | 83 754 81 368 | 66 186 64 244 | 56 199 54 768 | 51 733 50 451 | 51 900 50 684 | 44 515 43 532 | 40 034 39 127 | 38 601 37 518 | 34 444 33 867 | 31 250 30 776 | 29 043 28 614 | 28 245 27 803 | 26 88 26 51 |

1) Cfr. la nota (1) a pag. 31.

PROGRESSIVO DEL PARTO E L'ANNO IN CUI I GENITORI CELEBRARONO IL MATRIMONIO.

parti semplici.

non ebbero figli prima dell'attuale matrimonio.

MATRIMONIO

| 1921 | 1920 | 1919 | 1918 | 1917 | 1916 | 1915 | 1914 | 1913 | 1912 | 1911 | 1910 | 1909 | 1908 | 1907 | 1906 | 1905 | 1904 | 1903 | non indicato | IN COMPLESSO |
|-------|--------|-------|-------|-------|-------|-------|-------|-------|-------|-------|------|------|------|------|------|------|------|------|--------------|--------------|
| 112 | 92 | 41 | 10 | 9 | 6 | 4 | 4 | 1 | 2 | 1 | 1 | — | — | — | — | — | — | — | 24 | 264 183 |
| 110 | 90 | 41 | 10 | 9 | 6 | 4 | 4 | 1 | 2 | 1 | 1 | — | — | — | — | — | — | — | 23 | 254 230 |
| 527 | 362 | 165 | 32 | 18 | 15 | 19 | 14 | 5 | 4 | 5 | 2 | — | 1 | — | — | — | — | — | 49 | 204 358 |
| 518 | 352 | 164 | 31 | 18 | 15 | 17 | 14 | 5 | 4 | 5 | 2 | — | 1 | — | — | — | — | — | 48 | 198 307 |
| 1 536 | 1 234 | 488 | 95 | 69 | 32 | 41 | 55 | 43 | 18 | 11 | 8 | 5 | 1 | 1 | 1 | — | — | — | 32 | 144 170 |
| 1 518 | 1 220 | 482 | 93 | 66 | 31 | 37 | 54 | 42 | 18 | 11 | 8 | 5 | 1 | 1 | 1 | — | — | — | 32 | 140 935 |
| 2 646 | 2 224 | 944 | 202 | 155 | 94 | 105 | 99 | 68 | 35 | 18 | 10 | 4 | 4 | — | — | — | — | — | 22 | 105 587 |
| 2 618 | 2 203 | 933 | 199 | 150 | 89 | 105 | 98 | 67 | 35 | 18 | 10 | 4 | 4 | — | — | — | — | — | 22 | 103 413 |
| 3 770 | 3 373 | 1 492 | 345 | 190 | 128 | 223 | 211 | 140 | 76 | 25 | 15 | 8 | 3 | 3 | 1 | 1 | 1 | — | 26 | 77 298 |
| 3 728 | 3 337 | 1 467 | 338 | 186 | 125 | 218 | 210 | 140 | 76 | 25 | 15 | 8 | 3 | 3 | 1 | 1 | 1 | — | 26 | 75 864 |
| 5 003 | 4 671 | 2 130 | 495 | 295 | 215 | 275 | 311 | 231 | 130 | 66 | 30 | 16 | 8 | 2 | 2 | 1 | — | — | 12 | 57 856 |
| 4 952 | 4 633 | 2 114 | 485 | 288 | 211 | 269 | 310 | 231 | 129 | 66 | 30 | 16 | 8 | 2 | 2 | 1 | — | — | 12 | 56 903 |
| 5 499 | 5 327 | 2 615 | 633 | 469 | 282 | 417 | 419 | 309 | 183 | 106 | 52 | 23 | 9 | 2 | — | 1 | 1 | 1 | 11 | 40 345 |
| 5 450 | 5 269 | 2 597 | 624 | 460 | 275 | 410 | 413 | 308 | 181 | 106 | 52 | 23 | 9 | 2 | — | 1 | 1 | 1 | 11 | 39 704 |
| 4 223 | 4 849 | 2 873 | 732 | 500 | 356 | 513 | 559 | 357 | 226 | 128 | 69 | 37 | 19 | 7 | 4 | — | — | — | 6 | 26 784 |
| 4 179 | 4 810 | 2 847 | 721 | 494 | 346 | 504 | 552 | 352 | 226 | 128 | 69 | 37 | 19 | 7 | 4 | — | — | — | 6 | 26 329 |
| 2 406 | 3 138 | 2 060 | 584 | 496 | 396 | 566 | 642 | 440 | 272 | 153 | 71 | 47 | 27 | 5 | 3 | — | — | — | 10 | 15 799 |
| 2 374 | 3 146 | 2 041 | 570 | 486 | 383 | 551 | 635 | 438 | 272 | 153 | 70 | 47 | 27 | 5 | 3 | — | — | — | 10 | 15 537 |
| 1 183 | 1 575 | 1 188 | 416 | 406 | 332 | 479 | 572 | 443 | 288 | 165 | 96 | 64 | 35 | 12 | 3 | 3 | — | 1 | — | 8 983 |
| 1 165 | 1 554 | 1 170 | 402 | 400 | 329 | 468 | 565 | 440 | 287 | 163 | 96 | 64 | 35 | 11 | 3 | 3 | — | 1 | — | 8 829 |
| 449 | 727 | 578 | 235 | 227 | 197 | 372 | 390 | 302 | 232 | 148 | 85 | 51 | 22 | 15 | — | — | — | — | — | 4 573 |
| 439 | 720 | 567 | 227 | 221 | 192 | 362 | 386 | 301 | 229 | 147 | 84 | 51 | 21 | 15 | — | — | — | — | — | 4 486 |
| 209 | 334 | 243 | 117 | 130 | 129 | 228 | 252 | 266 | 192 | 117 | 83 | 43 | 29 | 9 | 3 | 1 | — | — | 2 | 2 567 |
| 206 | 329 | 239 | 112 | 129 | 124 | 224 | 249 | 262 | 190 | 116 | 82 | 43 | 29 | 9 | 3 | 1 | — | — | 2 | 2 523 |
| 72 | 134 | 113 | 47 | 57 | 63 | 119 | 145 | 121 | 89 | 80 | 56 | 36 | 17 | 9 | 5 | 1 | — | — | 1 | 1 219 |
| 71 | 134 | 108 | 46 | 55 | 63 | 115 | 143 | 118 | 89 | 80 | 55 | 35 | 17 | 9 | 5 | 1 | — | — | 1 | 1 197 |
| 14 | 43 | 34 | 24 | 14 | 27 | 42 | 62 | 64 | 52 | 44 | 32 | 18 | 16 | 8 | 4 | — | — | — | — | 514 |
| 13 | 42 | 33 | 24 | 12 | 27 | 40 | 60 | 64 | 52 | 44 | 32 | 18 | 16 | 8 | 4 | — | — | — | — | 504 |
| 5 | 15 | 22 | 9 | 7 | 16 | 15 | 41 | 32 | 22 | 22 | 10 | 11 | 6 | 4 | — | — | — | — | 1 | 240 |
| 5 | 14 | 22 | 8 | 7 | 15 | 15 | 40 | 32 | 22 | 22 | 10 | 11 | 6 | 4 | — | — | — | — | 1 | 236 |
| 3 | 8 | 7 | 4 | 5 | 3 | 8 | 19 | 15 | 8 | 9 | 5 | 3 | 3 | 4 | — | — | — | — | — | 104 |
| 3 | 7 | 7 | 3 | 4 | 3 | 8 | 19 | 14 | 8 | 9 | 5 | 3 | 3 | 4 | — | — | — | — | — | 100 |
| 2 | — | 7 | 3 | 1 | 2 | 5 | 2 | 7 | 5 | 5 | 3 | 2 | 1 | — | 1 | — | — | — | — | 46 |
| 2 | — | 7 | 3 | 1 | 2 | 5 | 2 | 7 | 5 | 5 | 3 | 2 | 1 | — | 1 | — | — | — | — | 45 |
| — | — | — | — | — | 1 | 3 | 1 | 6 | — | 2 | 2 | — | 3 | — | 1 | — | — | — | 1 | 20 |
| — | — | — | — | — | 1 | 3 | 1 | 6 | — | 2 | 2 | — | 3 | — | 1 | — | — | — | 1 | 20 |
| — | — | — | — | — | — | 1 | — | — | 2 | 1 | 1 | — | — | — | — | — | — | — | — | 5 |
| — | — | — | — | — | — | 1 | — | — | 2 | 1 | 1 | — | — | — | — | — | — | — | — | 5 |
| — | — | — | — | — | — | 1 | 1 | 1 | 1 | — | — | 3 | — | — | — | — | — | — | — | 7 |
| — | — | — | — | — | — | 1 | 1 | 1 | 1 | — | — | 3 | — | — | — | — | — | — | — | 7 |
| — | — | — | — | — | — | — | — | — | — | 1 | 1 | — | — | — | — | — | — | — | — | 2 |
| — | — | — | — | — | — | — | — | — | — | 1 | 1 | — | — | — | — | — | — | — | — | 2 |
| 1 | 2 | 1 | 1 | 2 | — | 2 | — | — | — | — | — | — | — | — | — | — | — | — | 142 | 194 |
| 1 | 2 | 1 | 1 | 1 | — | 2 | — | — | — | — | — | — | — | — | — | — | — | — | 142 | 191 |
| 27660 | 28 158 | 15001 | 3 934 | 3 050 | 2 294 | 3 438 | 3 799 | 2 851 | 1 837 | 1 107 | 632 | 371 | 204 | 81 | 28 | 8 | 2 | 2 | 339 | 954 804 |
| 27350 | 27 862 | 14840 | 3 897 | 2 987 | 2 237 | 3 359 | 3 756 | 2 825 | 1 828 | 1 103 | 628 | 370 | 203 | 80 | 28 | 8 | 2 | 2 | 337 | 929 967 |

TAVOLA 21. — NATI LEGITTIMI DA PARTI SEMPLICI E MULTIPLI NELL'ANNO 1937,
DISTINTI SECONDO L'ORDINE PROGRESSIVO DEL PARTO E LA PROFESSIONE DEL PADRE.

a) Nati. — b) Di cui nati da madri che presumibilmente non ebbero figli
prima dell'attuale matrimonio.

| ORDINE PROGRESSIVO DEL PARTO (1) | PROFESSIONE DEL PADRE | | | | | | | | | | | | | IN COMPLESSO |
|---|-------------------------------|------------------------------|--|--------------------|--------------------------------------|---------------------------------|---|--|------------------------------------|---|-----------------------------|---------------------------------|--------------------|--------------------|
| | Agricoltori di ogni specie | Industriali, commercianti | Venditori derrate alimen- tari, ecc. | Operai | Addetti a servizi trasporti, ecc. | Persone di servizio e fatica | Personale subal- terno Stato ed Enti pubblici | Corpi armati dello Stato (esclusi gli Ufficiali) | Professionisti ed arti liberali | Ufficiali, impiegati pubblici e privati, pensionati | Proprietari e benestanti | Condizioni non professionali | Non indicata | |
| 1° { a).. b)... | 116 337 111 248 | 6 268 6 123 | 6 658 6 424 | 86 841 83 592 | 12 337 11 928 | 11 205 10 772 | 990 4 752 950 4 601 | 6 272 6 170 | 14 918 14 633 | 2 492 2 414 | 495 477 | 6 5 | 269 571 259 337 | |
| 2° { a).. b)... | 95 990 93 021 | 4 995 4 927 | 5 180 5 049 | 61 982 60 360 | 10 504 10 238 | 8 751 8 503 | 842 3 757 828 3 675 | 4 506 4 465 | 10 027 9 912 | 2 122 2 081 | 214 204 | — — | 208 870 203 263 | |
| 3° { a).. b)... | 74 410 72 530 | 3 345 3 302 | 3 467 3 387 | 40 954 40 033 | 7 624 7 494 | 6 139 5 998 | 600 1 863 576 1 819 | 2 470 2 452 | 5 642 5 574 | 1 515 1 493 | 171 166 | 5 5 | 148 205 144 829 | |
| 4° { a).. b)... | 58 186 56 884 | 2 306 2 284 | 2 487 2 441 | 28 272 27 728 | 5 789 5 666 | 4 433 4 332 | 548 1 163 536 1 140 | 1 337 1 326 | 3 218 3 177 | 1 102 1 088 | 123 120 | — — | 108 964 106 722 | |
| 5° { a).. b)... | 44 893 43 983 | 1 491 1 473 | 1 613 1 582 | 19 771 19 436 | 4 273 4 198 | 3 380 3 304 | 394 829 386 813 | 756 749 | 1 943 1 919 | 792 777 | 114 111 | — — | 80 249 78 741 | |
| 6° { a).. b)... | 33 605 32 984 | 1 050 1 039 | 1 238 1 224 | 14 544 14 293 | 3 566 3 523 | 2 692 2 649 | 304 573 301 567 | 388 388 | 1 385 1 377 | 603 595 | 96 95 | — — | 60 044 59 035 | |
| 7° { a).. b)... | 23 998 23 596 | 732 726 | 866 854 | 9 694 9 539 | 2 541 2 495 | 1 843 1 815 | 256 386 253 381 | 273 273 | 944 932 | 423 415 | 81 79 | 2 2 | 42 039 41 360 | |
| 8° { a).. b)... | 15 649 15 378 | 501 496 | 648 635 | 6 479 6 375 | 1 702 1 679 | 1 253 1 241 | 172 267 170 266 | 166 166 | 673 670 | 265 260 | 49 49 | — — | 27 824 27 385 | |
| 9° { a).. b)... | 9 114 8 946 | 345 343 | 392 387 | 3 865 3 806 | 1 040 1 027 | 763 755 | 105 152 105 150 | 95 94 | 376 371 | 138 135 | 43 41 | — — | 16 428 16 160 | |
| 10° { a).. b)... | 5 197 5 099 | 196 194 | 275 268 | 2 117 2 075 | 590 584 | 452 446 | 63 95 63 95 | 54 53 | 227 226 | 61 61 | 27 26 | — — | 9 354 9 190 | |
| 11° { a).. b)... | 2 598 2 535 | 101 100 | 138 133 | 1 114 1 101 | 280 274 | 250 242 | 47 37 47 36 | 18 18 | 137 137 | 45 43 | 14 14 | — — | 4 779 4 680 | |
| 12° { a).. b)... | 1 479 1 452 | 66 66 | 93 92 | 593 584 | 158 156 | 131 130 | 22 18 21 18 | 16 16 | 60 60 | 31 31 | 9 9 | — — | 2 679 2 635 | |
| 13° { a).. b)... | 705 698 | 26 26 | 44 42 | 289 285 | 69 68 | 83 81 | 7 8 7 7 | 6 6 | 38 38 | 11 11 | 2 2 | — — | 1 288 1 266 | |
| 14° { a).. b)... | 287 261 | 17 17 | 16 16 | 146 143 | 32 32 | 27 27 | 2 2 2 2 | 2 2 | 19 18 | 6 6 | 2 2 | — — | 538 528 | |
| 15° { a).. b)... | 130 127 | 5 5 | 6 6 | 56 55 | 15 15 | 17 17 | 1 1 1 1 | — — | 5 5 | 5 5 | 1 1 | — — | 242 238 | |
| 16° { a).. b)... | 60 58 | 2 2 | 4 3 | 24 24 | 8 7 | 8 8 | — — | — — | 3 3 | 3 3 | — — | — — | 110 106 | |
| 17° { a).. b)... | 26 25 | 2 2 | — — | 8 8 | 6 6 | 3 3 | 1 1 1 1 | — — | 1 1 | 3 3 | — — | — — | 50 49 | |
| 18° { a).. b)... | 8 8 | 2 2 | 2 2 | 6 6 | 1 1 | 1 1 | — — | — — | — — | — — | — — | — — | 20 20 | |
| 19° { a).. b)... | 1 1 | — — | 1 1 | 2 2 | 1 1 | — — | — — | — — | — — | — — | — — | — — | 5 5 | |
| 20° { a).. b)... | 2 2 | 1 1 | — — | 1 1 | 2 2 | — — | — — | 1 1 | — — | — — | — — | — — | 7 7 | |
| 21° { a).. b)... | — — | — — | — — | 1 1 | 1 1 | — — | — — | — — | — — | — — | — — | — — | 2 2 | |
| non indicato { a).. b)... | 21 18 | 1 1 | 1 1 | 16 16 | 4 4 | 6 6 | 2 4 2 4 | 4 4 | 5 5 5 5 | 1 1 — | — — | 2 2 | 133 133 | |
| TOTALE { a).. b)... | 482 676 468 849 | 21 452 21 134 | 23 129 22 547 | 276 778 269 463 | 50 543 49 399 | 41 437 40 330 | 4 356 4 249 | 13908 13581 | 16 365 16 184 | 39 619 39 056 | 9 612 9 416 | 1 443 1 398 | 146 145 | 981 464 955 751 |

(1) Cfr. la nota (1) a pag. 31.

TAVOLA 22. — FIGLI NATURALI LEGITTIMATI NELL'ANNO 1937, DISTINTI PER SESSO, NELLE PROVINCE, NEI COMPARTIMENTI E NEL REGNO.

a) Comuni capiluoghi di Provincia - b) Altri Comuni della circoscrizione.

| PROVINCE E COMPARTIMENTI | FIGLI NATURALI LEGITTIMATI | | | | PROVINCE E COMPARTIMENTI | FIGLI NATURALI LEGITTIMATI | | | |
|--------------------------------|---|-----|-------------------------|---|--------------------------------|---|-------|-------------------------|---|
| | per susseguente matrimonio dei genitori (*) | | per Decreto Reale | | | per susseguente matrimonio dei genitori (*) | | per Decreto Reale | |
| | M | F | MF | F | | M | F | MF | F |
| Alessandria | 67 | 40 | — | — | Sondrio | 64 | 36 | — | — |
| a) | 18 | 9 | — | — | a) | 6 | 3 | — | — |
| b) | 49 | 31 | — | — | b) | 58 | 33 | — | — |
| Aosta | 185 | 67 | — | — | Varese | 58 | 33 | — | — |
| a) | 13 | 8 | — | — | a) | 4 | 1 | — | — |
| b) | 122 | 59 | — | — | b) | 54 | 32 | — | — |
| Asti | 14 | 8 | — | — | LOMBARDIA | 2 453 | 1 152 | 5 | 3 |
| a) | 7 | 4 | — | — | a) | 962 | 445 | 3 | 2 |
| b) | 7 | 4 | — | — | b) | 1 491 | 707 | 2 | 1 |
| Cuneo | 103 | 57 | — | — | Bolzano | 204 | 97 | — | — |
| a) | 8 | 7 | — | — | a) | 24 | 10 | — | — |
| b) | 95 | 50 | — | — | b) | 180 | 87 | — | — |
| Novara | 126 | 63 | — | — | Trento | 129 | 65 | — | — |
| a) | 21 | 10 | — | — | a) | 34 | 18 | — | — |
| b) | 105 | 53 | — | — | b) | 95 | 47 | — | — |
| Torino | 328 | 164 | 2 | 2 | VENEZIA TRIDENTINA .. | 333 | 162 | — | — |
| a) | 199 | 97 | 2 | 2 | a) | 53 | 23 | — | — |
| b) | 129 | 67 | — | — | b) | 275 | 134 | — | — |
| Vercelli | 86 | 38 | — | — | Belluno | 112 | 59 | — | — |
| a) | 16 | 6 | — | — | a) | 9 | 1 | — | — |
| b) | 70 | 32 | — | — | b) | 103 | 58 | — | — |
| PIEMONTE | 859 | 437 | 2 | 2 | Friuli (Udine) | 466 | 205 | 2 | 1 |
| a) | 282 | 141 | 2 | 2 | a) | 77 | 32 | 1 | — |
| b) | 577 | 296 | — | — | b) | 389 | 173 | 1 | 1 |
| Genova | 240 | 112 | 1 | 1 | Padova | 740 | 359 | — | — |
| a) | 206 | 97 | 1 | 1 | a) | 105 | 48 | — | — |
| b) | 34 | 15 | — | — | b) | 635 | 311 | — | — |
| Imperia | 63 | 29 | — | — | Rovigo | 1 036 | 516 | — | — |
| a) | 10 | 5 | — | — | a) | 42 | 21 | — | — |
| b) | 53 | 24 | — | — | b) | 994 | 495 | — | — |
| La Spezia | 69 | 32 | — | — | Treviso | 181 | 75 | — | — |
| a) | 43 | 22 | — | — | a) | 24 | 7 | — | — |
| b) | 26 | 10 | — | — | b) | 157 | 68 | — | — |
| Savona | 62 | 27 | — | — | Venezia | 689 | 348 | 5 | 1 |
| a) | 20 | 9 | — | — | a) | 124 | 64 | — | — |
| b) | 42 | 18 | — | — | b) | 565 | 284 | 5 | 1 |
| LIGURIA | 434 | 200 | 1 | 1 | Verona | 246 | 107 | 1 | 1 |
| a) | 279 | 133 | 1 | 1 | a) | 64 | 25 | 1 | 1 |
| b) | 155 | 67 | — | — | b) | 182 | 82 | — | — |
| Bergamo | 84 | 38 | — | — | Vicenza | 197 | 102 | — | — |
| a) | 34 | 15 | — | — | a) | 49 | 25 | — | — |
| b) | 50 | 23 | — | — | b) | 148 | 77 | — | — |
| Brescia | 335 | 166 | 1 | — | VENETO | 3 667 | 1 771 | 8 | 3 |
| a) | 74 | 37 | 1 | — | a) | 494 | 223 | 2 | 1 |
| b) | 261 | 129 | — | — | b) | 3 173 | 1 548 | 6 | 2 |
| Como | 59 | 27 | — | — | Carnaro (Flume) | 107 | 50 | — | — |
| a) | 22 | 10 | — | — | a) | 59 | 27 | — | — |
| b) | 37 | 17 | — | — | b) | 48 | 23 | — | — |
| Cremona | 153 | 66 | — | — | Gorizia | 171 | 97 | — | — |
| a) | 53 | 26 | — | — | a) | 47 | 28 | — | — |
| b) | 100 | 40 | — | — | b) | 124 | 69 | — | — |
| Mantova | 774 | 357 | 2 | 1 | Istria (Pola) | 413 | 205 | — | — |
| a) | 72 | 27 | — | — | a) | 77 | 42 | — | — |
| b) | 702 | 330 | 2 | 1 | b) | 336 | 163 | — | — |
| Milano | 795 | 363 | 2 | 2 | Trieste | 366 | 183 | 2 | 1 |
| a) | 642 | 299 | 2 | 2 | a) | 256 | 128 | 2 | — |
| b) | 153 | 64 | — | — | b) | 110 | 55 | — | — |
| Pavia | 131 | 66 | — | — | | | | | |
| a) | 55 | 27 | — | — | | | | | |
| b) | 76 | 39 | — | — | | | | | |

(*) Compresi i legittimati in seguito a riconoscimento per atto pubblico posteriore al matrimonio.

Segue TAVOLA 22. — FIGLI NATURALI LEGITTIMATI NELL'ANNO 1937, DISTINTI PER SESSO,
NELLE PROVINCE, NEI COMPARTIMENTI E NEL REGNO.

a) Comuni capiluoghi di Provincia - b) Altri Comuni della circoscrizione.

| PROVINCE E COMPARTIMENTI | FIGLI NATURALI LEGITTIMATI | | | | PROVINCE E COMPARTIMENTI | FIGLI NATURALI LEGITTIMATI | | | |
|--------------------------------|--|--------------|-------------------------|----------|--------------------------------|--|------------|-------------------------|----------|
| | per susseguente matrimonio dei genitori(*) | | per Decreto Reale | | | per susseguente matrimonio dei genitori(*) | | per Decreto Reale | |
| | M | F | M | F | | M | F | M | F |
| Zara..... | 15 | 7 | 1 | 1 | Stena..... | 99 | 47 | — | — |
| a)..... | 13 | 6 | 1 | 1 | a)..... | 13 | 6 | — | — |
| b)..... | 2 | 1 | — | — | b)..... | 86 | 41 | — | — |
| VENEZIA GIULIA E ZARA | 1 072 | 542 | 3 | 2 | TOSCANA..... | 793 | 353 | 13 | 6 |
| a)..... | 452 | 231 | 3 | 2 | a)..... | 263 | 108 | 4 | 1 |
| b)..... | 620 | 311 | — | — | b)..... | 525 | 245 | 9 | 5 |
| Bologna..... | 707 | 336 | — | — | Ancona..... | 88 | 49 | — | — |
| a)..... | 183 | 88 | — | — | a)..... | 13 | 4 | — | — |
| b)..... | 524 | 248 | — | — | b)..... | 75 | 45 | — | — |
| Ferrara..... | 1 538 | 758 | — | — | Ascoli Piceno..... | 131 | 63 | 1 | — |
| a)..... | 330 | 159 | — | — | a)..... | 30 | 17 | — | — |
| b)..... | 1 208 | 599 | — | — | b)..... | 101 | 46 | 1 | — |
| Forlì..... | 551 | 280 | 2 | 2 | Macerata..... | 45 | 19 | — | — |
| a)..... | 26 | 11 | 2 | 2 | a)..... | 5 | 3 | — | — |
| b)..... | 525 | 269 | — | — | b)..... | 40 | 16 | — | — |
| Modena..... | 523 | 243 | 1 | 1 | Pesaro e Urbino..... | 218 | 104 | — | — |
| a)..... | 62 | 27 | — | — | a)..... | 22 | 7 | — | — |
| b)..... | 461 | 216 | 1 | 1 | b)..... | 196 | 97 | — | — |
| Parma..... | 259 | 121 | — | — | MARCHE..... | 482 | 235 | 1 | — |
| a)..... | 70 | 33 | — | — | a)..... | 70 | 31 | — | — |
| b)..... | 189 | 88 | — | — | b)..... | 412 | 204 | 1 | — |
| Piacenza..... | 108 | 56 | 2 | 1 | Perugia..... | 423 | 213 | — | — |
| a)..... | 29 | 18 | 2 | 1 | a)..... | 39 | 23 | — | — |
| b)..... | 79 | 38 | — | — | b)..... | 384 | 190 | — | — |
| Ravenna..... | 178 | 75 | — | — | Terni..... | 105 | 50 | — | — |
| a)..... | 35 | 15 | — | — | a)..... | 48 | 22 | — | — |
| b)..... | 143 | 60 | — | — | b)..... | 57 | 28 | — | — |
| Reggio nell'Emilia..... | 374 | 179 | — | — | UMBRIA..... | 528 | 263 | — | — |
| a)..... | 32 | 44 | — | — | a)..... | 37 | 45 | — | — |
| b)..... | 292 | 135 | — | — | b)..... | 441 | 218 | — | — |
| EMILIA..... | 4 238 | 2 048 | 5 | 4 | Frosinone..... | 137 | 61 | — | — |
| a)..... | 817 | 395 | 4 | 3 | a)..... | — | — | — | — |
| b)..... | 3 421 | 1 653 | 1 | 1 | b)..... | 137 | 61 | — | — |
| Arezzo..... | 97 | 45 | 1 | — | Littoria..... | 193 | 95 | — | — |
| a)..... | 19 | 9 | 1 | — | a)..... | 38 | 17 | — | — |
| b)..... | 78 | 36 | — | — | b)..... | 155 | 78 | — | — |
| Firenze..... | 165 | 64 | 3 | 2 | Rieti..... | 52 | 25 | — | — |
| a)..... | 80 | 30 | 2 | 1 | a)..... | 11 | 2 | — | — |
| b)..... | 85 | 34 | 1 | 1 | b)..... | 41 | 23 | — | — |
| Grosseto..... | 77 | 36 | 8 | 4 | Roma..... | 965 | 479 | 5 | 2 |
| a)..... | 26 | 11 | — | — | a)..... | 756 | 354 | 5 | — |
| b)..... | 51 | 25 | 8 | 4 | b)..... | 209 | 125 | — | — |
| Livorno..... | 57 | 33 | 1 | — | Viterbo..... | 88 | 33 | — | — |
| a)..... | 30 | 16 | 1 | — | a)..... | 11 | 3 | — | — |
| b)..... | 27 | 17 | — | — | b)..... | 77 | 30 | — | — |
| Lucca..... | 68 | 32 | — | — | LAZIO..... | 1 435 | 693 | 5 | 2 |
| a)..... | 14 | 6 | — | — | a)..... | 818 | 376 | 5 | — |
| b)..... | 54 | 26 | — | — | b)..... | 619 | 317 | — | — |
| Massa e Carrara..... | 90 | 36 | — | — | Aquila degli Abruzzi..... | 115 | 65 | — | — |
| a)..... | 45 | 15 | — | — | a)..... | 21 | 8 | — | — |
| b)..... | 45 | 21 | — | — | b)..... | 94 | 57 | — | — |
| Pisa..... | 75 | 31 | — | — | Campobasso..... | 38 | 25 | — | — |
| a)..... | 25 | 9 | — | — | a)..... | 3 | 2 | — | — |
| b)..... | 50 | 22 | — | — | b)..... | 35 | 23 | — | — |
| Pistoia..... | 65 | 29 | — | — | Chieti..... | 126 | 54 | — | — |
| a)..... | 16 | 6 | — | — | a)..... | 14 | 5 | — | — |
| b)..... | 49 | 23 | — | — | b)..... | 112 | 49 | — | — |
| | | | | | Poscara..... | 60 | 32 | — | — |
| | | | | | a)..... | 25 | 11 | — | — |
| | | | | | b)..... | 35 | 21 | — | — |

(*) Compresi i legittimati in seguito a riconoscimento per atto pubblico posteriore al matrimonio.

Segue TAVOLA 22. — FIGLI NATURALI LEGITTIMATI NELL'ANNO 1937, DISTINTI PER SESSO,
NELLE PROVINCE, NEI COMPARTIMENTI E NEL REGNO.

a) Comuni capiluoghi di Provincia - b) Altri Comuni della circoscrizione.

| PROVINCE E COMPARTIMENTI | FIGLI NATURALI LEGITTIMATI | | | | PROVINCE E COMPARTIMENTI | FIGLI NATURALI LEGITTIMATI | | | |
|--------------------------------|---|------------|-------------------------|----------|--------------------------------|---|--------------|-------------------------|-----------|
| | per susseguente matrimonio dei genitori (*) | | per Decreto Reale | | | per susseguente matrimonio dei genitori (*) | | per Decreto Reale | |
| | M | F | M | F | | M | F | M | F |
| Teramo..... | 86 | 40 | — | — | Reggio di Calabria..... | 156 | 74 | — | — |
| a)..... | 17 | 6 | — | — | a)..... | 37 | 19 | — | — |
| b)..... | 69 | 34 | — | — | b)..... | 119 | 55 | — | — |
| ABRUZZI E MOLISE..... | 425 | 216 | — | — | CALABRIE..... | 756 | 363 | — | — |
| a)..... | 80 | 32 | — | — | a)..... | 81 | 40 | — | — |
| b)..... | 345 | 184 | — | — | b)..... | 675 | 323 | — | — |
| Avellino..... | 91 | 50 | — | — | Agrigento..... | 22 | 13 | — | — |
| a)..... | — | — | — | — | a)..... | 2 | 2 | — | — |
| b)..... | 91 | 50 | — | — | b)..... | 20 | 11 | — | — |
| Benevento..... | 99 | 55 | — | — | Caltanissetta..... | 48 | 25 | — | — |
| a)..... | 13 | 6 | — | — | a)..... | 15 | 9 | — | — |
| b)..... | 86 | 49 | — | — | b)..... | 33 | 16 | — | — |
| Nàpoli..... | 275 | 129 | 3 | 1 | Catania..... | 189 | 94 | — | — |
| a)..... | 154 | 68 | — | — | a)..... | 89 | 46 | — | — |
| b)..... | 121 | 61 | 3 | 1 | b)..... | 100 | 48 | — | — |
| Salerno..... | 138 | 58 | — | — | Enna..... | 25 | 12 | — | — |
| a)..... | 14 | 4 | — | — | a)..... | — | — | — | — |
| b)..... | 124 | 54 | — | — | b)..... | 25 | 12 | — | — |
| CAMPANIA..... | 603 | 292 | 3 | 1 | Messina..... | 224 | 91 | — | — |
| a)..... | 181 | 78 | — | — | a)..... | 16 | 6 | — | — |
| b)..... | 422 | 214 | 3 | 1 | b)..... | 208 | 85 | — | — |
| Bari..... | 129 | 56 | — | — | Palermo..... | 176 | 83 | — | — |
| a)..... | 67 | 30 | — | — | a)..... | 47 | 19 | — | — |
| b)..... | 62 | 26 | — | — | b)..... | 129 | 64 | — | — |
| Brindisi..... | 69 | 29 | — | — | Ragusa..... | 13 | 3 | — | — |
| a)..... | 20 | 9 | — | — | a)..... | 1 | — | — | — |
| b)..... | 49 | 20 | — | — | b)..... | 12 | 3 | — | — |
| Foggia..... | 74 | 42 | — | — | Siracusa..... | 53 | 22 | — | — |
| a)..... | 14 | 9 | — | — | a)..... | — | — | — | — |
| b)..... | 60 | 33 | — | — | b)..... | 53 | 22 | — | — |
| Iònio (Taranto)..... | 72 | 33 | — | — | Tràpani..... | 56 | 31 | — | — |
| a)..... | 45 | 20 | — | — | a)..... | 18 | 12 | — | — |
| b)..... | 27 | 13 | — | — | b)..... | 38 | 19 | — | — |
| Lecce..... | 146 | 66 | 4 | 1 | SICILIA..... | 806 | 374 | — | — |
| a)..... | 24 | 14 | 4 | 1 | a)..... | 188 | 94 | — | — |
| b)..... | 122 | 52 | — | — | b)..... | 618 | 280 | — | — |
| PUGLIE..... | 490 | 226 | 4 | 1 | Cagliari..... | 213 | 113 | 1 | 1 |
| a)..... | 170 | 82 | 4 | 1 | a)..... | 99 | 51 | 1 | 1 |
| b)..... | 320 | 144 | — | — | b)..... | 114 | 62 | — | — |
| Matera..... | 9 | 5 | — | — | Nuoro..... | 138 | 72 | 1 | 1 |
| a)..... | — | — | — | — | a)..... | 3 | 1 | 1 | 1 |
| b)..... | 9 | 5 | — | — | b)..... | 135 | 71 | — | — |
| Potenza..... | 60 | 41 | 1 | — | Sàssari..... | 153 | 78 | — | — |
| a)..... | 1 | — | — | — | a)..... | 22 | 15 | — | — |
| b)..... | 59 | 41 | 1 | — | b)..... | 131 | 63 | — | — |
| LUCANIA..... | 69 | 46 | 1 | — | SARDEGNA..... | 504 | 263 | 2 | 2 |
| a)..... | 1 | — | — | — | a)..... | 124 | 67 | 2 | 2 |
| b)..... | 68 | 46 | 1 | — | b)..... | 380 | 196 | — | — |
| Catanzaro..... | 400 | 183 | — | — | REGNO..... | 19 947 | 9 636 | 53 | 27 |
| a)..... | 43 | 20 | — | — | a)..... | 5 410 | 2 549 | 30 | 17 |
| b)..... | 357 | 163 | — | — | b)..... | 14 537 | 7 087 | 23 | 10 |
| Cosenza..... | 200 | 106 | — | — | | | | | |
| a)..... | 1 | 1 | — | — | | | | | |
| b)..... | 199 | 105 | — | — | | | | | |

(*) Compresi i legittimati in seguito a riconoscimento per atto pubblico posteriore al matrimonio.

TAVOLA 23. — MORTI NELL'ANNO 1937, NEI COMUNI CAPILUOGHI DI PROVINCIA E NEI COMUNI CON PIÙ DI 50 000 ABITANTI, CLASSIFICATI SECONDO IL LUOGO OVE AVVENNE LA MORTE E LA DIMORA.

(Le cifre in corpo piccolo indicano il numero degli aventi dimora stabile nel Comune).

| COMUNI CAPILUOGHI DI PROVINCIA E COMUNI CON PIÙ DI 50 000 ABITANTI | LUOGO DI MORTE | | | | | | | | | TOTALE |
|---|--------------------------|-------------------------|--------------------|---------------------------|------------------|----------------|-----------------------|--------------------|--------------|--------------------------|
| | a domicilio | ospedali, ecc. | brefotrofi | ospizi di carità, ecc. | carceri | orfanotrofi | comunità religiose | altri luoghi | non indicato | |
| Alessandria | 699 876 | 426 218 | 7 6 | 62 59 | 4 1 | — | — | 6 4 | — | 1 204 963 |
| Aosta | 325 311 | 123 47 | 5 2 | 29 26 | — | — | 2 2 | 11 7 | — | 495 395 |
| Asti | 465 453 | 184 120 | 7 4 | 47 46 | — | — | 3 3 | 11 9 | — | 717 635 |
| Cuneo | 320 306 | 204 119 | 24 19 | 60 58 | 1 | — | 7 5 | 12 9 | — | 628 516 |
| Novara | 428 413 | 549 327 | 10 6 | 13 9 | — | — | — | 10 5 | — | 1 010 760 |
| Torino | 4 241 4 016 | 3 840 2 746 | 24 18 | 630 583 | 3 3 | — | 191 157 | 68 44 | — | 8 997 7 567 |
| Vercelli | 265 260 | 340 191 | 2 2 | 68 66 | — | — | 4 4 | 10 6 | — | 689 529 |
| PIEMONTE | 6 743 6 434 | 5 666 3 788 | 79 57 | 909 847 | 8 4 | — | 207 171 | 128 84 | — | 13 740 11 365 |
| Genova | 4 278 4 152 | 3 578 3 153 | 16 15 | 302 298 | 9 6 | — | 40 38 | 78 64 | — | 8 301 7 726 |
| Imperia | 210 208 | 83 64 | 10 9 | — | 1 — | 3 | — | 10 8 | — | 317 289 |
| La Spezia | 741 705 | 494 351 | 9 5 | 2 2 | 1 — | — | — | 24 10 | — | 1 271 1 073 |
| Savona | 423 399 | 329 205 | 15 11 | 22 21 | 1 — | — | 18 12 | 12 8 | — | 820 658 |
| LIGURIA | 5 652 5 404 | 4 484 3 773 | 50 40 | 327 321 | 14 6 | — | 58 50 | 124 90 | — | 10 709 9 744 |
| Bergamo | 813 787 | 752 361 | 70 62 | 68 56 | 1 — | — | 25 13 | 11 8 | — | 1 740 1 287 |
| Brescia | 1 013 963 | 1 311 774 | 2 2 | 123 120 | 3 2 | — | 31 23 | 27 14 | — | 2 510 1 898 |
| Como | 440 416 | 450 229 | 72 9 | 83 55 | 2 — | — | 1 1 | 9 3 | — | 1 057 713 |
| Cremona | 331 321 | 730 415 | 29 18 | 141 137 | 1 — | — | 1 1 | 16 9 | — | 1 249 901 |
| Mantova | 256 250 | 435 202 | 17 6 | 62 60 | — | — | — | 3 1 | — | 773 519 |
| Milano | 6 456 6 201 | 5 872 5 172 | 343 238 | 999 967 | 16 11 | 3 3 | 45 34 | 162 130 | — | 13 896 12 756 |
| Monza (Milano) | 565 552 | 366 272 | — | — | — | — | 5 4 | 18 14 | — | 954 842 |
| Pavia | 409 398 | 422 137 | 13 5 | 72 72 | — | — | 1 1 | 10 9 | — | 927 617 |
| Sondrio | 95 93 | 83 52 | — | 5 5 | 1 — | — | — | 5 4 | — | 189 154 |
| Varese | 404 381 | 233 137 | — | 22 20 | 1 — | — | 1 1 | 3 2 | — | 664 541 |
| LOMBARDIA | 10 782 10 357 | 10 654 7 751 | 546 340 | 1 575 1 492 | 25 13 | 3 3 | 110 78 | 264 194 | — | 23 959 20 228 |
| Bolzano | 257 240 | 452 262 | — | 9 | — | — | 12 8 | 18 11 | — | 748 530 |
| Trento | 387 375 | 297 174 | 6 4 | 16 15 | — | — | 8 6 | 12 9 | — | 726 583 |
| VENÈZIA TRIDENTINA | 644 615 | 749 436 | 6 4 | 25 24 | — | — | 20 14 | 30 20 | — | 1 474 1 113 |
| Belluno | 218 211 | 218 71 | — | 25 24 | 1 — | — | 1 1 | 6 4 | — | 469 311 |
| Padova | 761 742 | 984 544 | 20 19 | 148 143 | 5 4 | — | 13 9 | 38 28 | — | 1 969 1 489 |
| Rovigo | 253 248 | 312 125 | — | 18 18 | 1 — | — | — | 6 4 | — | 590 395 |
| Treviso | 282 275 | 477 285 | 19 19 | 68 66 | — | — | 1 1 | 12 9 | — | 859 655 |

Segue TAVOLA 23. — MORTI NELL'ANNO 1937, NEI COMUNI CAPILUOGHI DI PROVINCIA E NEI COMUNI CON PIÙ DI 50 000 ABITANTI, CLASSIFICATI SECONDO IL LUOGO OVE AVVENNE LA MORTE E LA DIMORA.

(Le cifre in corpo piccolo indicano il numero degli aventi dimora stabile nel Comune).

| COMUNI CAPILUOGHI DI PROVINCIA E COMUNI CON PIÙ DI 50 000 ABITANTI | LUOGO DI MORTE | | | | | | | | TOTALE | |
|---|------------------------------|------------------------------|--------------------------|---------------------------|-----------------------|----------------------|------------------------|------------------------------|--------|--------------------------------|
| | a domicilio | ospedali, ecc. | brefotrofi | ospizi di carità, ecc. | carceri | orfantrotrofi | comunità religiose | altri luoghi non indicato | | |
| Udine | 351 339 | 786 314 | 44 18 | 107 98 | 1 — | — — | 5 5 | 17 12 | — — | 1 311 786 |
| Venezia | 1 422 1 394 | 1 580 1 279 | 28 21 | 283 277 | 8 5 | 3 2 | 13 13 | 62 50 | — — | 3 399 3 041 |
| Verona | 989 961 | 873 661 | 77 50 | 202 196 | — — | — — | 14 13 | 36 25 | — — | 2 191 1 906 |
| Vicenza | 378 360 | 572 377 | 10 9 | 89 87 | — — | 1 — | 4 3 | 10 7 | — — | 1 064 843 |
| VENETO | 4 654 4 530 | 5 802 3 656 | 198 186 | 940 909 | 16 9 | 4 2 | 51 45 | 187 139 | — — | 11 852 9 426 |
| Fiume | 313 306 | 403 301 | 9 8 | 22 21 | 1 1 | — — | — — | 8 5 | — — | 756 642 |
| Gorizia | 316 307 | 464 249 | 1 1 | 15 12 | 1 1 | — — | 2 2 | 31 17 | — — | 830 589 |
| Pola | 356 345 | 349 174 | 1 — | 20 17 | — — | — — | — — | 25 19 | — — | 751 555 |
| Trieste | 1 143 1 112 | 2 063 1 745 | 1 1 | 78 78 | 4 3 | 1 1 | 1 1 | 80 68 | — — | 3 371 3 009 |
| Zara | 191 184 | 194 106 | 3 3 | 6 6 | 1 1 | — — | 2 2 | 1 — | — — | 398 302 |
| VENEZIA GIULIA E ZARA | 2 319 2 254 | 3 473 2 575 | 15 13 | 141 134 | 7 6 | 1 1 | 5 5 | 145 109 | — — | 6 106 5 097 |
| Bologna | 1 657 1 609 | 2 163 1 603 | 66 54 | 260 257 | 2 2 | — — | 7 7 | 73 58 | — — | 4 223 3 590 |
| Ferrara | 671 662 | 695 522 | 19 14 | 34 34 | — — | — — | 2 2 | 22 20 | — — | 1 443 1 254 |
| Forlì | 506 498 | 226 198 | 8 4 | 24 23 | 2 2 | — — | 2 — | 23 11 | — — | 701 736 |
| Cesena (Forlì) | 537 528 | 220 186 | — — | 36 36 | — — | — — | — — | 11 8 | — — | 804 758 |
| Rimini (Forlì) | 570 549 | 244 174 | — — | 36 33 | — — | — — | 2 1 | 13 9 | — — | 865 766 |
| Modena | 768 750 | 496 329 | — — | 111 111 | — — | — — | 1 1 | 19 17 | — — | 1 395 1 208 |
| Parma | 414 392 | 808 438 | 7 5 | 6 6 | 9 1 | — — | 1 1 | 6 2 | — — | 1 251 845 |
| Piacenza | 423 394 | 398 248 | 12 11 | 97 92 | 1 1 | — — | 7 7 | 14 11 | — — | 952 764 |
| Ravenna | 727 720 | 233 221 | 3 2 | 50 50 | — — | — — | — — | 16 14 | — — | 1 029 1 007 |
| Règgio nell'Emilia | 703 680 | 482 318 | 2 2 | 153 122 | 8 2 | — — | — — | 14 9 | — — | 1 362 1 133 |
| EMILIA | 6 976 6 782 | 5 965 4 237 | 117 92 | 807 764 | 22 3 | — — | 22 19 | 211 159 | — — | 14 190 12 061 |
| Arezzo | 559 548 | 261 170 | 17 12 | 16 16 | — — | — — | 3 2 | 12 7 | — — | 868 755 |
| Firenze | 2 685 2 587 | 1 848 1 276 | 20 17 | 90 83 | 5 3 | — — | 43 38 | 6 5 | — — | 4 697 4 009 |
| Prato (Firenze) | 654 642 | 147 125 | — — | 4 4 | — — | 1 1 | — — | 11 10 | — — | 817 782 |
| Grosseto | 151 146 | 152 82 | 4 3 | 5 5 | — — | — — | — — | 6 3 | — — | 318 239 |
| Livorno | 1 089 1 057 | 596 459 | 4 3 | 12 12 | 1 1 | — — | 2 2 | 22 17 | — — | 1 726 1 551 |
| Lucca | 800 777 | 409 225 | 11 8 | 8 5 | — — | — — | 6 5 | 8 7 | — — | 1 242 1 037 |
| Massa | 457 447 | 70 49 | — — | 1 1 | 3 3 | — — | — — | 4 3 | — — | 535 503 |
| Carrara (Massa) | 532 518 | 119 105 | — — | 3 3 | — — | — — | — — | 5 4 | — — | 659 630 |
| Pisa | 626 604 | 353 139 | 1 1 | 71 68 | 1 1 | — — | 1 — | 17 5 | — — | 1 070 818 |

Segue TAVOLA 23. — MORTI NELL'ANNO 1937, NEI COMUNI CAPILUOGHI DI PROVINCIA E NEI COMUNI CON PIÙ DI 50 000 ABITANTI, CLASSIFICATI SECONDO IL LUOGO OVE AVVENNE LA MORTE E LA DIMORA.

(Le cifre in corpo piccolo indicano il numero degli aventi dimora stabile nel Comune).

| COMUNI CAPILUOGHI DI PROVINCIA E COMUNI CON PIÙ DI 50 000 ABITANTI | LUOGO DI MORTE | | | | | | | | | TOTALE |
|---|----------------|----------------|------------|------------------------|-----------|-------------|--------------------|--------------|--------------|---------------|
| | a domicilio | ospedali, ecc. | brefotrofi | ospizi di carità, ecc. | carceri | orfanotrofi | comunità religiose | altri luoghi | non indicato | |
| Pistòia | 700 | 286 | 2 | 59 | 2 | — | — | 7 | — | 1 056 |
| | 688 | 195 | 2 | 55 | 1 | — | — | 5 | — | 946 |
| Siens | 426 | 458 | 3 | 83 | — | — | 25 | 3 | — | 993 |
| | 404 | 200 | — | 64 | — | — | 14 | 3 | — | 685 |
| TOSCANA | 8 679 | 4 699 | 62 | 352 | 12 | 1 | 80 | 101 | — | 13 986 |
| | 8 418 | 3 025 | 46 | 316 | 9 | 1 | 61 | 69 | — | 11 945 |
| Ancona | 575 | 497 | 9 | 6 | — | — | — | 9 | — | 1 096 |
| | 569 | 463 | 9 | 6 | — | — | — | 6 | — | 1 053 |
| Ascoli Piceno | 345 | 140 | 11 | 19 | 1 | 1 | — | 4 | — | 521 |
| | 339 | 93 | 10 | 18 | — | — | — | 3 | — | 463 |
| Macerata | 230 | 148 | — | 32 | — | — | — | 5 | — | 418 |
| | 217 | 75 | — | 31 | — | — | 3 | 4 | — | 330 |
| Pesaro | 419 | 207 | — | 48 | 2 | — | — | 5 | — | 681 |
| | 410 | 141 | — | 39 | — | — | — | 4 | — | 594 |
| MARCHE | 1 569 | 992 | 20 | 105 | 3 | 1 | 3 | 23 | — | 2 716 |
| | 1 535 | 772 | 19 | 94 | — | — | 3 | 17 | — | 2 440 |
| Perugia | 774 | 428 | 2 | 37 | 7 | — | 3 | 17 | — | 1 268 |
| | 767 | 262 | 2 | 35 | 2 | — | 3 | 13 | — | 1 074 |
| Terni | 610 | 227 | — | 12 | — | — | — | 12 | — | 861 |
| | 594 | 186 | — | 11 | — | — | — | 10 | — | 801 |
| UMBRIA | 1 384 | 655 | 2 | 49 | 7 | — | 3 | 29 | — | 2 129 |
| | 1 361 | 438 | 2 | 46 | 2 | — | 3 | 23 | — | 1 875 |
| Frosinone | 191 | 44 | — | — | — | — | — | 1 | — | 236 |
| | 181 | 35 | — | — | — | — | — | 1 | — | 217 |
| Littoria | 103 | 54 | — | — | — | — | — | 6 | — | 163 |
| | 100 | 35 | — | — | — | — | — | 2 | — | 137 |
| Rieti | 307 | 153 | — | 18 | — | — | 3 | 5 | — | 486 |
| | 302 | 78 | — | 18 | — | — | 3 | 4 | — | 405 |
| Roma | 6 189 | 7 493 | 132 | 319 | 2 | — | 29 | 103 | — | 14 267 |
| | 5 705 | 5 268 | 106 | 225 | 1 | — | 23 | 65 | — | 11 393 |
| Viterbo | 257 | 176 | 4 | 243 | 2 | — | 1 | 11 | — | 694 |
| | 255 | 128 | 4 | 239 | — | — | 1 | 7 | — | 634 |
| LÀZIO | 7 047 | 7 920 | 136 | 580 | 4 | — | 33 | 126 | — | 15 846 |
| | 6 543 | 5 544 | 110 | 482 | 1 | — | 27 | 79 | — | 12 786 |
| Aquila degli Abruzzi | 617 | 209 | 23 | 30 | — | — | 1 | 7 | — | 887 |
| | 605 | 156 | 17 | 28 | — | — | 1 | 6 | — | 813 |
| Campobasso | 431 | 16 | — | 3 | 5 | — | 2 | 1 | — | 458 |
| | 422 | 3 | — | 3 | 2 | — | 2 | — | — | 432 |
| Chieti | 356 | 106 | 7 | 25 | — | — | 1 | 2 | — | 497 |
| | 351 | 45 | 6 | 25 | — | — | 1 | 1 | — | 429 |
| Pescara | 554 | 73 | — | 2 | 1 | — | — | 10 | — | 640 |
| | 528 | 46 | — | — | — | — | — | 6 | — | 580 |
| Teramo | 381 | 302 | 13 | 8 | 1 | — | — | 3 | — | 713 |
| | 377 | 100 | 6 | 7 | — | — | — | 3 | — | 493 |
| ABRUZZI E MOLISE | 2 339 | 706 | 48 | 68 | 7 | — | 4 | 23 | — | 3 195 |
| | 2 283 | 350 | 29 | 63 | 2 | — | 4 | 16 | — | 2 747 |
| Avellino | 349 | 37 | 27 | 12 | 2 | — | 1 | 1 | — | 429 |
| | 334 | 13 | 13 | 11 | — | — | 1 | 1 | — | 373 |
| Benevento | 404 | 48 | 5 | 5 | 1 | — | — | 2 | — | 465 |
| | 391 | 27 | 5 | 3 | — | — | — | 1 | — | 427 |
| Napoli | 10 161 | 4 299 | 284 | 146 | 47 | — | 39 | 41 | — | 15 017 |
| | 10 089 | 3 229 | 261 | 142 | 32 | — | 38 | 22 | — | 13 813 |
| Caserta (Napoli) | 677 | 46 | 13 | 10 | — | — | — | 3 | — | 749 |
| | 664 | 18 | 12 | 10 | — | — | — | 3 | — | 707 |
| Torre Annunziata (Napoli) | 1 161 | 86 | — | 5 | 2 | — | — | 6 | — | 1 260 |
| | 1 155 | 68 | — | 5 | 1 | — | — | 6 | — | 1 235 |
| Salerno | 818 | 178 | 30 | 17 | 5 | — | — | 5 | — | 1 053 |
| | 790 | 78 | 25 | 13 | 1 | — | — | 4 | — | 911 |
| CAMPANIA | 13 570 | 4 694 | 359 | 195 | 57 | — | 40 | 58 | — | 18 973 |
| | 13 423 | 3 433 | 316 | 184 | 34 | — | 39 | 37 | — | 17 466 |
| Bari | 2 413 | 340 | 53 | 23 | 6 | — | 1 | 23 | — | 2 859 |
| | 2 358 | 214 | 50 | 23 | 2 | — | 1 | 14 | — | 2 662 |

Segue TAVOLA 23. — MORTI NELL'ANNO 1937, NEI COMUNI CAPILUOGHI DI PROVINCIA E NEI COMUNI CON PIÙ DI 50 000 ABITANTI, CLASSIFICATI SECONDO IL LUOGO OVE AVVENNE LA MORTE E LA DIMORA.

(Le cifre in corpo piccolo indicano il numero degli aventi dimora stabile nel Comune).

| COMUNI CAPILUOGHI DI PROVINCIA E COMUNI CON PIÙ DI 50 000 ABITANTI | LUOGO DI MORTE | | | | | | | | TOTALE | |
|---|----------------|----------------|--------------|------------------------|------------|--------------|--------------------|--------------|--------|----------------|
| | a domicilio | ospedali, ecc. | breftotrofi | ospizi di carità, ecc. | carceri | orfanoatrofi | comunità religiose | altri luoghi | | non indicato |
| Andria (Bari)..... | 1 377 | 5 | — | 32 | — | — | — | 3 | — | 1 417 |
| | 1 368 | 5 | — | 32 | — | — | — | 2 | — | 1 407 |
| Barletta (Bari)..... | 794 | 39 | — | 6 | — | — | 1 | 9 | — | 849 |
| | 782 | 36 | — | 6 | — | — | — | 9 | — | 833 |
| Brindisi..... | 490 | 99 | 1 | 1 | — | — | — | 16 | — | 607 |
| | 480 | 44 | 1 | 1 | — | — | — | 8 | — | 534 |
| Foggia..... | 841 | 171 | 41 | 19 | 2 | — | 1 | 6 | — | 1 081 |
| | 822 | 103 | 24 | 18 | 2 | — | 1 | 6 | — | 976 |
| Lecce..... | 615 | 299 | 19 | 36 | 4 | — | 1 | 1 | — | 975 |
| | 604 | 74 | 14 | 34 | — | — | — | 1 | — | 727 |
| Taranto..... | 1 578 | 249 | 35 | 4 | 1 | — | 2 | 14 | — | 1 888 |
| | 1 523 | 150 | 33 | 1 | — | — | 2 | 8 | — | 1 717 |
| PUGLIE | 8 108 | 1 202 | 149 | 121 | 13 | — | 6 | 72 | — | 9 671 |
| | 7 937 | 625 | 122 | 115 | 4 | — | 5 | 48 | — | 8 856 |
| Matera..... | 365 | 25 | — | — | — | — | — | 2 | — | 392 |
| | 359 | 10 | — | — | — | — | — | 1 | — | 370 |
| Potenza..... | 256 | 129 | — | 13 | 2 | — | — | 6 | — | 406 |
| | 249 | 51 | — | 13 | 1 | — | — | 5 | — | 319 |
| LUCANIA | 621 | 154 | — | 13 | 2 | — | — | 8 | — | 798 |
| | 608 | 61 | — | 13 | 1 | — | — | 6 | — | 689 |
| Catanzaro..... | 670 | 108 | 67 | 2 | 8 | 1 | — | 7 | — | 863 |
| | 655 | 40 | 58 | 1 | 2 | — | — | 5 | — | 761 |
| Cosenza..... | 457 | 154 | 38 | 5 | 1 | — | — | 4 | — | 659 |
| | 450 | 122 | 37 | 5 | 1 | — | — | 3 | — | 618 |
| Reggio di Calabria..... | 1 494 | 313 | 6 | 5 | 4 | — | — | 8 | — | 1 830 |
| | 1 443 | 176 | 5 | 5 | 2 | — | — | 7 | — | 1 638 |
| CALÀBRIE | 2 621 | 575 | 111 | 12 | 13 | 1 | — | 19 | — | 3 852 |
| | 2 548 | 338 | 100 | 11 | 5 | — | — | 15 | — | 3 017 |
| Agrigento..... | 408 | 84 | 37 | 9 | 1 | 4 | — | 2 | — | 545 |
| | 397 | 29 | 14 | 7 | 1 | 2 | — | — | — | 450 |
| Caltanissetta..... | 612 | 143 | 3 | 20 | 5 | — | 1 | 4 | — | 788 |
| | 599 | 71 | 2 | 20 | 4 | — | 1 | 3 | — | 700 |
| Catania..... | 3 053 | 1 055 | 71 | 102 | 7 | 3 | 4 | 30 | — | 4 325 |
| | 2 980 | 544 | 67 | 89 | 7 | 2 | 3 | 19 | — | 4 011 |
| Enna..... | 379 | 25 | 1 | 6 | 1 | — | — | 8 | — | 420 |
| | 366 | 16 | — | 6 | 1 | — | — | 6 | — | 395 |
| Messina..... | 2 090 | 552 | 164 | 69 | 1 | 1 | 4 | 9 | — | 2 890 |
| | 2 057 | 324 | 87 | 65 | — | — | 2 | 7 | — | 2 542 |
| Palermo..... | 5 027 | 1 687 | 95 | 145 | 26 | 2 | 22 | 32 | — | 7 096 |
| | 4 987 | 1 138 | 13 | 137 | 17 | 1 | 21 | 23 | — | 6 337 |
| Ragusa..... | 580 | 57 | — | 9 | 2 | — | — | 4 | — | 652 |
| | 557 | 26 | — | 9 | 1 | — | — | 4 | — | 597 |
| Siracusa..... | 585 | 194 | 10 | 29 | 1 | — | — | 3 | — | 822 |
| | 578 | 98 | 10 | 26 | — | — | — | 2 | — | 714 |
| Tràpani..... | 786 | 155 | — | 10 | 3 | — | — | 3 | — | 957 |
| | 758 | 65 | — | 10 | 1 | — | — | 2 | — | 836 |
| Marsala (Tràpani)..... | 695 | 46 | — | 14 | — | — | — | 5 | — | 760 |
| | 693 | 46 | — | 14 | — | — | — | 5 | — | 758 |
| SICILIA | 14 215 | 3 998 | 381 | 413 | 47 | 10 | 31 | 100 | — | 19 195 |
| | 13 972 | 2 657 | 193 | 383 | 32 | 5 | 27 | 71 | — | 17 340 |
| Cagliari..... | 1 071 | 624 | 7 | 29 | 5 | — | — | 9 | — | 1 745 |
| | 1 044 | 282 | 7 | 26 | 1 | — | — | 8 | — | 1 368 |
| Nuoro..... | 144 | 53 | — | 1 | — | — | — | 10 | — | 208 |
| | 141 | 14 | — | — | — | — | — | 5 | — | 160 |
| Sassari..... | 632 | 266 | 17 | 46 | 5 | — | 2 | 11 | — | 979 |
| | 620 | 123 | 14 | 44 | 1 | — | 2 | 5 | — | 809 |
| SARDEGNA | 1 847 | 943 | 24 | 76 | 10 | — | 2 | 30 | — | 2 932 |
| | 1 805 | 419 | 21 | 70 | 2 | — | 2 | 18 | — | 2 337 |
| IN COMPLESSO | 99 770 | 63 331 | 2 303 | 6 708 | 267 | 21 | 675 | 1 678 | — | 174 753 |
| | 96 869 | 43 858 | 1 640 | 6 268 | 138 | 12 | 553 | 1 194 | — | 150 532 |

TAVOLA 24. — MORTI NELL'ANNO 1937, CLASSIFICATI SECONDO IL LUOGO OVE AVVENNE LA MORTE E LA DIMORA NEL COMUNE, NELLE RIPARTIZIONI GEOGRAFICHE E NEL REGNO, PER CLASSI DI COMUNI.

a) Totale. — b) Dimora abituale. — c) Dimora occasionale. — d) Dimora non indicata.

| LUOGO OVE AVVENNE LA MORTE — SPECIE DELLA DIMORA | CLASSI DI COMUNI CON ABITANTI: | | | | | | | TOTALE | CLASSI DI COMUNI CON ABITANTI: | | | | | | | TOTALE | |
|--|--------------------------------|---------|---------|-----------|-----------|-----------|----------------|--------|--------------------------------|---------|---------|-----------|-----------|-----------|----------------|--------|--------|
| | meno di 2000 | da 2000 | da 5000 | da 10 000 | da 20 000 | da 50 000 | 100000 e oltre | | meno di 2000 | da 2000 | da 5000 | da 10 000 | da 20 000 | da 50 000 | 100000 e oltre | | |
| | | a 4 999 | a 9 999 | a 19 999 | a 49 999 | a 99 999 | | | | a 4 999 | a 9 999 | a 19 999 | a 49 999 | a 99 999 | | | |
| Italia Settentrionale | | | | | | | | | | | | | | | | | |
| Adom- cillo . | a) | 26148 | 58968 | 42356 | 20159 | 13886 | 10467 | 23372 | 195 356 | 3 750 | 13 790 | 14 756 | 14 056 | 10 693 | 5 830 | 9 963 | 72 838 |
| | b) | 25 215 | 57 171 | 41 153 | 19 600 | 13 473 | 10 122 | 22 517 | 189 251 | 3 628 | 13 407 | 14 316 | 13 623 | 10 407 | 5 707 | 9 349 | 70 437 |
| | c) | 871 | 1 636 | 1 143 | 539 | 405 | 344 | 842 | 5 830 | 101 | 333 | 406 | 395 | 282 | 121 | 614 | 2 252 |
| | d) | 62 | 111 | 60 | 20 | 8 | 1 | 13 | 275 | 21 | 50 | 34 | 38 | 4 | 2 | — | 149 |
| Ospe- dali, ecc... | a) | 253 | 2 306 | 6 682 | 7 344 | 8 833 | 9 666 | 23453 | 58 537 | 25 | 290 | 1 007 | 2 225 | 4 008 | 2 727 | 9 937 | 20 219 |
| | b) | 115 | 1 218 | 3 658 | 4 071 | 5 195 | 5 727 | 18 550 | 38 534 | 24 | 236 | 722 | 1 508 | 2 745 | 1 860 | 7 003 | 14 098 |
| | c) | 137 | 1 034 | 3 007 | 3 265 | 3 636 | 3 936 | 4 885 | 19 950 | 1 | 54 | 284 | 710 | 1 261 | 867 | 2 931 | 6 108 |
| | d) | 1 | 4 | 17 | 8 | 2 | 3 | 18 | 53 | — | — | 1 | 7 | 2 | — | 3 | 13 |
| Brefo- trofi . | a) | — | 1 | 9 | 34 | 110 | 336 | 605 | 1 095 | — | 5 | 2 | 23 | 40 | 42 | 156 | 268 |
| | b) | — | — | 3 | 12 | 79 | 199 | 437 | 730 | — | 5 | 2 | 20 | 34 | 34 | 126 | 221 |
| | c) | — | 1 | 6 | 22 | 31 | 137 | 167 | 364 | — | — | — | 3 | 6 | 8 | 30 | 47 |
| | d) | — | — | — | — | — | — | — | 1 | — | — | — | — | — | — | — | — |
| Ospizi di ca- rità, ecc... | a) | 183 | 1 211 | 1 466 | 1 177 | 1 348 | 1 276 | 3 061 | 9 722 | 3 | 100 | 282 | 232 | 750 | 216 | 421 | 2 004 |
| | b) | 151 | 935 | 1 219 | 1 017 | 1 269 | 1 169 | 2 955 | 8 765 | 3 | 93 | 255 | 216 | 669 | 203 | 320 | 1 759 |
| | c) | 32 | 222 | 245 | 153 | 79 | 106 | 105 | 947 | — | 7 | 27 | 16 | 81 | 13 | 101 | 245 |
| | d) | — | 4 | 2 | 2 | — | 1 | 1 | 10 | — | — | — | — | — | — | — | — |
| Carceri. | a) | 2 | 4 | 6 | 14 | 11 | 31 | 51 | 119 | 1 | 37 | 14 | 6 | 20 | 10 | 8 | 96 |
| | b) | 2 | 2 | 1 | 2 | 4 | 8 | 36 | 55 | 1 | 6 | 6 | 3 | 3 | 4 | 5 | 23 |
| | c) | — | 2 | 5 | 12 | 7 | 23 | 15 | 64 | — | 31 | 7 | 3 | 17 | 6 | 3 | 67 |
| | d) | — | — | — | — | — | — | — | — | — | — | 1 | — | — | — | — | 1 |
| Altri luoghi | a) | 510 | 1 050 | 895 | 474 | 456 | 350 | 1 034 | 4 769 | 51 | 199 | 220 | 185 | 240 | 112 | 205 | 1 212 |
| | b) | 266 | 635 | 576 | 329 | 310 | 240 | 814 | 3 170 | 36 | 131 | 149 | 130 | 171 | 78 | 150 | 845 |
| | c) | 243 | 413 | 315 | 143 | 144 | 107 | 218 | 1 583 | 15 | 68 | 69 | 54 | 68 | 34 | 53 | 361 |
| | d) | 1 | 2 | 4 | 2 | 2 | 3 | 2 | 16 | — | — | 2 | 1 | 1 | — | 2 | 6 |
| Non in- dicato | a) | — | 1 | — | — | — | — | — | 1 | — | — | 2 | — | — | — | — | 2 |
| | b) | — | — | — | — | — | — | — | — | — | — | 2 | — | — | — | — | — |
| | c) | — | — | — | — | — | — | — | — | — | — | — | — | — | — | — | — |
| | d) | — | 1 | — | — | — | — | — | 1 | — | — | — | — | — | — | — | — |
| In com- plesso | a) | 27 096 | 63 541 | 51 414 | 29 202 | 24 644 | 22 126 | 51 576 | 269 599 | 3 830 | 14 421 | 16 283 | 16 727 | 15 751 | 8 937 | 20 690 | 96 639 |
| | b) | 25 749 | 60 011 | 46 610 | 25 081 | 20 330 | 17 465 | 45 309 | 240 505 | 3 692 | 13 873 | 15 452 | 15 500 | 14 029 | 7 886 | 16 953 | 87 390 |
| | c) | 1 283 | 3 408 | 4 721 | 4 139 | 4 302 | 4 653 | 6 232 | 28 738 | 117 | 493 | 793 | 1 181 | 1 715 | 1 049 | 3 732 | 9 080 |
| | d) | 64 | 122 | 83 | 32 | 12 | 8 | 35 | 356 | 21 | 50 | 38 | 46 | 7 | 2 | 5 | 169 |
| Italia Meridionale | | | | | | | | | | | | | | | | | |
| Adom- cillo . | a) | 10093 | 38720 | 32231 | 26140 | 25569 | 6 794 | 15646 | 155 193 | 2 730 | 12 462 | 13 660 | 16 976 | 12 536 | 3 310 | 11 241 | 72 915 |
| | b) | 9 876 | 37 884 | 31 602 | 25 600 | 25 126 | 6 673 | 15 413 | 152 174 | 2 658 | 12 186 | 13 319 | 16 630 | 12 277 | 3 248 | 11 063 | 71 386 |
| | c) | 190 | 759 | 578 | 490 | 406 | 115 | 228 | 2 762 | 64 | 247 | 302 | 313 | 240 | 61 | 169 | 1 396 |
| | d) | 27 | 77 | 53 | 50 | 37 | 6 | 7 | 257 | 8 | 29 | 39 | 33 | 19 | 1 | 4 | 133 |
| Ospe- dali, ecc... | a) | 7 | 59 | 340 | 842 | 2 672 | 789 | 5 201 | 9 910 | 1 | 31 | 110 | 303 | 740 | 804 | 3 918 | 5 907 |
| | b) | 7 | 36 | 166 | 376 | 1 255 | 518 | 3 769 | 6 127 | 1 | 22 | 95 | 237 | 522 | 403 | 2 583 | 3 868 |
| | c) | — | 23 | 174 | 463 | 1 409 | 270 | 1 429 | 3 763 | — | 9 | 15 | 66 | 216 | 400 | 1 324 | 2 030 |
| | d) | — | — | — | 3 | 8 | 1 | 3 | 15 | — | — | — | — | 2 | 1 | 6 | 9 |
| Brefo- trofi . | a) | — | 2 | 16 | 36 | 201 | 94 | 378 | 727 | — | — | — | 6 | 52 | 30 | 337 | 425 |
| | b) | — | 1 | 13 | 36 | 155 | 66 | 349 | 620 | — | — | — | 5 | 23 | 26 | 174 | 233 |
| | c) | — | 1 | 3 | — | 46 | 28 | 29 | 107 | — | — | — | 1 | 24 | 4 | 163 | 192 |
| | d) | — | — | — | — | — | — | — | — | — | — | — | — | — | — | — | — |
| Ospizi di ca- rità, ecc... | a) | 14 | 26 | 93 | 177 | 367 | 121 | 179 | 976 | — | 7 | 35 | 95 | 214 | 119 | 345 | 815 |
| | b) | 13 | 26 | 87 | 172 | 355 | 112 | 171 | 936 | — | 6 | 35 | 92 | 209 | 114 | 317 | 773 |
| | c) | — | — | 6 | 5 | 11 | 9 | 7 | 38 | — | 1 | — | 3 | 5 | 5 | 27 | 41 |
| | d) | 1 | — | — | — | 1 | — | — | 2 | — | — | — | — | — | — | 1 | 1 |
| Carceri. | a) | 1 | 2 | 23 | 20 | 43 | 10 | 58 | 162 | 1 | 1 | 18 | 13 | 27 | 14 | 39 | 113 |
| | b) | 1 | 2 | 12 | 4 | 13 | 4 | 36 | 71 | 1 | — | 1 | 7 | 8 | 6 | 25 | 48 |
| | c) | 1 | — | 16 | 16 | 30 | 6 | 22 | 91 | — | 1 | 17 | 6 | 18 | 8 | 14 | 64 |
| | d) | — | — | — | — | — | — | — | — | — | — | — | — | 1 | — | — | 1 |
| Altri luoghi | a) | 69 | 316 | 225 | 222 | 229 | 56 | 128 | 1 245 | 29 | 128 | 162 | 173 | 153 | 29 | 116 | 790 |
| | b) | 48 | 228 | 159 | 163 | 168 | 49 | 92 | 907 | 16 | 91 | 113 | 131 | 114 | 20 | 86 | 571 |
| | c) | 21 | 86 | 65 | 59 | 59 | 7 | 36 | 333 | 13 | 37 | 48 | 42 | 38 | 9 | 28 | 215 |
| | d) | — | 2 | 1 | — | 2 | — | — | 5 | — | — | 1 | — | 1 | — | 2 | 4 |
| Non in- dicato | a) | — | 4 | — | — | — | — | — | 4 | — | — | — | — | — | — | — | — |
| | b) | — | 3 | — | — | — | — | — | 3 | — | — | — | — | — | — | — | — |
| | c) | — | — | — | — | — | — | — | — | — | — | — | — | — | — | — | — |
| | d) | — | 1 | — | — | — | — | — | 1 | — | — | — | — | — | — | — | — |
| In com- plesso | a) | 10 184 | 39 129 | 32 933 | 27 437 | 29 031 | 7 864 | 21 569 | 168 217 | 2 761 | 12 629 | 13 985 | 17 566 | 13 722 | 4 306 | 15 996 | 80 965 |
| | b) | 9 944 | 38 180 | 32 039 | 26 351 | 27 072 | 7 422 | 19 830 | 160 838 | 2 676 | 12 305 | 13 563 | 17 102 | 13 158 | 3 817 | 14 258 | 76 879 |
| | c) | 212 | 869 | 840 | 1 033 | 1 961 | 435 | 1 749 | 7 099 | 77 | 295 | 382 | 431 | 541 | 487 | 1 725 | 3 938 |
| | d) | 23 | 80 | 54 | 53 | 48 | 7 | 10 | 250 | 8 | 29 | 40 | 33 | 23 | 2 | 13 | 148 |

Segue TAVOLA 24. — MORTI NELL'ANNO 1937, CLASSIFICATI SECONDO IL LUOGO OVE AVVENNE LA MORTE E LA DIMORA NEL COMUNE, NELLE RIPARTIZIONI GEOGRAFICHE E NEL REGNO, PER CLASSI DI COMUNI.

a) Totale. — b) Dimora abituale. — c) Dimora occasionale. — d) Dimora non indicata.

| LUOGO OVE AVVENNE LA MORTE — SPECIE DELLA DIMORA | CLASSI DI COMUNI CON ABITANTI: | | | | | | | TOTALE | CLASSI DI COMUNI CON ABITANTI: | | | | | | | TOTALE |
|--|--------------------------------|------------------|------------------|--------------------|--------------------|--------------------|-----------------|---------|--------------------------------|------------------|------------------|--------------------|--------------------|--------------------|-----------------|--------|
| | meno di 2 000 | da 2 000 a 4 999 | da 5 000 a 9 999 | da 10 000 a 19 999 | da 20 000 a 49 999 | da 50 000 a 99 999 | 100 000 e oltre | | meno di 2 000 | da 2 000 a 4 999 | da 5 000 a 9 999 | da 10 000 a 19 999 | da 20 000 a 49 999 | da 50 000 a 99 999 | 100 000 e oltre | |
| | REGNO (cifre assolute) | | | | | | | | | | | | | | | |
| REGNO (cifre proporzionali su 100 morti) | | | | | | | | | | | | | | | | |
| A domicili. | (a) 42721 | 123940 | 103003 | 77331 | 62684 | 26401 | 60 222 | 496302 | 100,0 | 100,0 | 100,0 | 100,0 | 100,0 | 100,0 | 100,0 | 100,0 |
| | (b) 41 377 | 120 648 | 100 390 | 75 453 | 61 283 | 25 750 | 58 347 | 483 248 | 96,8 | 97,4 | 97,5 | 97,6 | 97,8 | 97,5 | 96,9 | 97,4 |
| | (c) 1 226 | 3 025 | 2 427 | 1 737 | 1 333 | 641 | 1 851 | 12 240 | 2,9 | 2,4 | 2,3 | 2,2 | 2,1 | 2,4 | 3,1 | 2,5 |
| | (d) 118 | 267 | 186 | 141 | 68 | 10 | 24 | 814 | 0,3 | 0,2 | 0,2 | 0,2 | 0,1 | 0,1 | .. | 0,1 |
| Ospe dali, ecc. | (a) 286 | 2 686 | 8 139 | 10714 | 16253 | 13986 | 42 509 | 94 573 | 100,0 | 100,0 | 100,0 | 100,0 | 100,0 | 100,0 | 100,0 | 100,0 |
| | (b) 147 | 1 512 | 4 641 | 6 192 | 9 717 | 8 508 | 31 910 | 62 627 | 51,4 | 56,3 | 57,0 | 57,3 | 59,8 | 60,8 | 75,1 | 66,2 |
| | (c) 138 | 1 170 | 3 480 | 4 504 | 6 522 | 5 473 | 10 569 | 31 856 | 48,3 | 43,6 | 42,8 | 42,0 | 40,1 | 39,1 | 24,8 | 33,7 |
| | (d) 1 | 4 | 18 | 18 | 14 | 5 | 30 | 90 | 0,3 | 0,1 | 0,2 | 0,2 | 0,1 | 0,1 | 0,1 | 0,1 |
| Brefo trofi. | (a) — | 8 | 27 | 99 | 403 | 502 | 1 476 | 2 515 | — | 100,0 | 100,0 | 100,0 | 100,0 | 100,0 | 100,0 | 100,0 |
| | (b) — | 6 | 18 | 73 | 296 | 325 | 1 086 | 1 804 | — | 75,0 | 66,7 | 73,7 | 73,4 | 64,7 | 73,6 | 71,7 |
| | (c) — | 2 | 9 | 26 | 107 | 177 | 389 | 710 | — | 25,0 | 33,3 | 26,3 | 26,6 | 35,3 | 26,3 | 28,2 |
| | (d) — | — | — | — | — | — | 1 | 1 | — | — | — | — | — | — | 0,1 | 0,1 |
| Ospizi di cura, ecc. | (a) 200 | 1 844 | 1 876 | 1 681 | 2 679 | 1 732 | 4 005 | 13 517 | 100,0 | 100,0 | 100,0 | 100,0 | 100,0 | 100,0 | 100,0 | 100,0 |
| | (b) 167 | 1 110 | 1 596 | 1 497 | 2 502 | 1 598 | 3 763 | 12 233 | 83,5 | 82,6 | 85,1 | 89,1 | 93,4 | 92,2 | 94,0 | 90,5 |
| | (c) 32 | 230 | 278 | 182 | 176 | 133 | 240 | 1 271 | 16,0 | 17,1 | 14,8 | 10,8 | 6,6 | 7,7 | 6,0 | 9,4 |
| | (d) 1 | 4 | 2 | 2 | 1 | 1 | 2 | 13 | 0,5 | 0,3 | 0,1 | 0,1 | .. | .. | .. | 0,1 |
| Carceri. | (a) 5 | 44 | 66 | 53 | 101 | 65 | 156 | 490 | 100,0 | 100,0 | 100,0 | 100,0 | 100,0 | 100,0 | 100,0 | 100,0 |
| | (b) 4 | 10 | 20 | 16 | 28 | 22 | 102 | 202 | 80,0 | 22,7 | 30,3 | 30,2 | 27,7 | 33,8 | 65,4 | 41,2 |
| | (c) 1 | 34 | 45 | 37 | 72 | 43 | 54 | 286 | 20,0 | 77,3 | 68,2 | 69,8 | 71,3 | 66,2 | 34,6 | 58,4 |
| | (d) — | — | 1 | — | 1 | — | — | 2 | — | — | 1,5 | — | 1,0 | — | — | 0,4 |
| Altri luoghi. | (a) 659 | 1 693 | 1 502 | 1 054 | 1 078 | 547 | 1 483 | 8 016 | 100,0 | 100,0 | 100,0 | 100,0 | 100,0 | 100,0 | 100,0 | 100,0 |
| | (b) 366 | 1 085 | 997 | 753 | 763 | 387 | 1 142 | 5 493 | 55,5 | 64,1 | 66,4 | 71,4 | 70,8 | 70,7 | 77,0 | 68,5 |
| | (c) 292 | 604 | 497 | 298 | 309 | 157 | 335 | 2 492 | 44,3 | 35,7 | 33,1 | 28,3 | 28,7 | 22,6 | 31,1 | 31,1 |
| | (d) 1 | 4 | 8 | 3 | 6 | 3 | 6 | 31 | 0,2 | 0,2 | 0,5 | 0,3 | 0,5 | 0,6 | 0,4 | 0,4 |
| Non indicato. | (a) — | 5 | 2 | — | — | — | — | 7 | — | 100,0 | 100,0 | — | — | — | — | 100,0 |
| | (b) — | 3 | 2 | — | — | — | — | 5 | — | 60,0 | 100,0 | — | — | — | — | 71,4 |
| | (c) — | — | — | — | — | — | — | — | — | — | — | — | — | — | — | — |
| | (d) — | 2 | — | — | — | — | — | 2 | — | 40,0 | — | — | — | — | — | 28,6 |
| In compreso. | (a) 43 871 | 129 720 | 114 615 | 90 932 | 83 198 | 43 233 | 109 851 | 615 420 | 100,0 | 100,0 | 100,0 | 100,0 | 100,0 | 100,0 | 100,0 | 100,0 |
| | (b) 42061 | 124374 | 107664 | 83954 | 74589 | 36590 | 96 350 | 565612 | 95,9 | 95,9 | 93,9 | 92,3 | 89,7 | 84,6 | 87,7 | 91,9 |
| | (c) 1 689 | 5 065 | 6 736 | 6 784 | 8 519 | 6 624 | 18 428 | 48 555 | 3,8 | 3,9 | 5,9 | 7,5 | 10,2 | 15,3 | 12,2 | 7,9 |
| | (d) 121 | 281 | 215 | 164 | 90 | 19 | 63 | 953 | 0,3 | 0,2 | 0,2 | 0,2 | 0,1 | 0,1 | 0,1 | 0,2 |

TAVOLA 25. — MORTI NELL'ANNO 1937, CLASSIFICATI SECONDO IL SESSO E LO STATO CIVILE, NEI COMPARTIMENTI E NEL REGNO.

| COMPARTIMENTI | MASCHI | | | | | | | FEMMINE | | | | | | |
|-----------------------------|-----------------|-----------------------|----------------|---------------|------------|------------------------|----------------|-----------------|-----------------------|---------------|---------------|------------|------------------------|----------------|
| | Celibi | | Coniugati | Vedovi | Divorziati | Di stato civile ignoto | Totale | Nubili | | Coniugate | Vedove | Divorziate | Di stato civile ignoto | Totale |
| | sotto i 15 anni | da 15 anni in poi (*) | | | | | | sotto i 15 anni | da 15 anni in poi (*) | | | | | |
| Piemonte | 3 637 | 4 447 | 11 987 | 5 578 | 5 | 12 | 25 666 | 2 932 | 4 204 | 7 102 | 10 123 | 2 | 5 | 24 373 |
| Liguria | 1 357 | 1 974 | 4 274 | 2 055 | 2 | 7 | 9 649 | 1 094 | 1 562 | 2 608 | 3 391 | 2 | 3 | 8 660 |
| Lombardia | 12 579 | 6 232 | 17 784 | 7 772 | 6 | 18 | 44 391 | 10 775 | 5 719 | 10 660 | 13 665 | 4 | 10 | 40 833 |
| Venezia Tridentina | 1 169 | 1 100 | 1 825 | 945 | 1 | 6 | 5 046 | 979 | 1 004 | 1 217 | 1 626 | 3 | 3 | 4 832 |
| Veneto | 7 135 | 3 721 | 10 654 | 5 137 | 3 | 6 | 26 656 | 5 968 | 3 509 | 6 583 | 8 762 | 3 | 2 | 24 827 |
| Venezia Giulia e Zara | 1 700 | 1 173 | 3 031 | 1 304 | 2 | 2 | 7 212 | 1 482 | 880 | 1 664 | 2 406 | 1 | 1 | 6 434 |
| Emilia | 4 648 | 3 456 | 9 271 | 4 472 | 3 | 3 | 21 853 | 3 709 | 2 687 | 5 681 | 7 083 | 1 | 6 | 19 167 |
| Toscana | 2 955 | 2 949 | 9 047 | 4 434 | — | 8 | 19 393 | 2 426 | 2 354 | 5 716 | 6 841 | 3 | 2 | 17 342 |
| Marche | 2 255 | 915 | 3 732 | 1 772 | — | 2 | 8 676 | 1 824 | 909 | 2 232 | 3 012 | — | — | 7 977 |
| Umbria | 1 172 | 710 | 2 132 | 1 152 | — | 1 | 5 167 | 988 | 492 | 1 433 | 1 566 | — | — | 4 479 |
| Lazio | 5 264 | 2 419 | 6 883 | 2 937 | — | 60 | 17 563 | 4 609 | 1 948 | 4 378 | 5 081 | 2 | 24 | 16 042 |
| Abruzzi e Molise | 4 611 | 913 | 4 591 | 2 324 | 1 | 2 | 12 442 | 4 278 | 961 | 3 406 | 4 069 | 1 | 1 | 12 716 |
| Campania | 11 747 | 3 187 | 10 379 | 4 734 | — | 13 | 30 082 | 10 526 | 3 308 | 7 053 | 8 443 | 1 | 6 | 29 337 |
| Puglie | 10 890 | 1 792 | 7 239 | 2 963 | — | 4 | 22 878 | 9 661 | 1 915 | 5 148 | 5 387 | — | 3 | 22 114 |
| Lucania | 2 463 | 331 | 1 434 | 626 | — | 2 | 4 856 | 2 165 | 318 | 1 060 | 1 283 | — | — | 4 826 |
| Calabria | 5 923 | 1 225 | 4 883 | 2 018 | 1 | 4 | 14 054 | 5 626 | 1 552 | 3 281 | 4 468 | — | 5 | 14 932 |
| Sicilia | 12 258 | 3 182 | 12 185 | 4 897 | — | 17 | 32 541 | 11 369 | 3 137 | 7 746 | 10 007 | — | 8 | 32 269 |
| Sardegna | 3 316 | 1 176 | 2 771 | 1 177 | — | 6 | 8 446 | 2 880 | 913 | 1 813 | 2 102 | — | 1 | 7 709 |
| REGNO ... | 95 069 | 40 902 | 124 102 | 56 277 | 28 | 173 | 316 551 | 83 291 | 37 372 | 78 781 | 99 320 | 25 | 80 | 298 869 |

(*) Compresi i morti di età ignota.

TAVOLA 26. — A) MASCHI MORTI NEL REGNO, NELL'ANNO 1937, DISTINTI SECONDO L'ETÀ ALLA MORTE E L'ANNO DI NASCITA.

| ETÀ ALLA MOR- TE | ANNO DI NA- SCITA | MORTI | | | ETÀ ALLA MOR- TE | ANNO DI NA- SCITA | MORTI | | | ETÀ ALLA MOR- TE | ANNO DI NA- SCITA | MORTI | | |
|---------------------------|----------------------------|-----------------------|------------------------------------|--|---------------------------|----------------------------|-----------------------|------------------------------------|--|---------------------------|----------------------------|-----------------------|------------------------------------|--|
| | | in ciascuna età | secondo l'anno di nascita | senza indica- zione del- l'anno di nascita | | | in ciascuna età | secondo l'anno di nascita | senza indica- zione del- l'anno di nascita | | | in ciascuna età | secondo l'anno di nascita | senza indica- zione del- l'anno di nascita |
| 0 | 1937 | 53 918 | 38 696 | 10 | 18 | 1919 | 460 | 3 | 36 | 1901 | 1 475 | 722 | 2 | |
| | 1936 | | 20 212 | | | 1918 | 412 | | | 1900 | | 751 | | |
| 1 | 1936 | 17 141 | 10 735 | 4 | 19 | 1918 | 420 | 2 | 37 | 1900 | 1 511 | 748 | — | |
| | 1935 | | 6 402 | | | 1917 | 436 | | | 1899 | | 763 | | |
| 2 | 1935 | 5 107 | 2 991 | 2 | 20 | 1917 | 511 | 2 | 38 | 1899 | 1 534 | 758 | 2 | |
| | 1934 | | 2 114 | | | 1916 | 532 | | | 1898 | | 774 | | |
| 3 | 1934 | 2 797 | 1 610 | 1 | 21 | 1916 | 632 | 3 | 39 | 1898 | 1 474 | 770 | — | |
| | 1933 | | 1 186 | | | 1915 | 710 | | | 1897 | | 704 | | |
| 4 | 1933 | 1 930 | 1 066 | 1 | 22 | 1915 | 741 | 3 | 40 | 1897 | 1 496 | 768 | 3 | |
| | 1932 | | 863 | | | 1914 | 703 | | | 1896 | | 725 | | |
| 5 | 1932 | 1 374 | 757 | 2 | 23 | 1914 | 701 | — | 41 | 1896 | 1 449 | 702 | 1 | |
| | 1931 | | 615 | | | 1913 | 661 | | | 1895 | | 746 | | |
| 6 | 1931 | 1 247 | 674 | — | 24 | 1913 | 729 | 4 | 42 | 1895 | 1 607 | 790 | 1 | |
| | 1930 | | 573 | | | 1912 | 709 | | | 1894 | | 816 | | |
| 7 | 1930 | 1 039 | 591 | 2 | 25 | 1912 | 742 | 3 | 43 | 1894 | 1 561 | 731 | 3 | |
| | 1929 | | 446 | | | 1911 | 683 | | | 1893 | | 827 | | |
| 8 | 1929 | 840 | 442 | — | 26 | 1911 | 661 | — | 44 | 1893 | 1 695 | 822 | 2 | |
| | 1928 | | 398 | | | 1910 | 731 | | | 1892 | | 871 | | |
| 9 | 1928 | 837 | 454 | — | 27 | 1910 | 735 | 2 | 45 | 1892 | 1 735 | 843 | 4 | |
| | 1927 | | 383 | | | 1909 | 617 | | | 1891 | | 888 | | |
| 10 | 1927 | 732 | 421 | — | 28 | 1909 | 648 | 3 | 46 | 1891 | 1 806 | 910 | 1 | |
| | 1926 | | 311 | | | 1908 | 727 | | | 1890 | | 895 | | |
| 11 | 1926 | 740 | 420 | — | 29 | 1908 | 746 | 1 | 47 | 1890 | 1 908 | 905 | — | |
| | 1925 | | 320 | | | 1907 | 644 | | | 1889 | | 1 003 | | |
| 12 | 1925 | 733 | 423 | — | 30 | 1907 | 720 | 4 | 48 | 1889 | 1 964 | 1 008 | — | |
| | 1924 | | 310 | | | 1906 | 691 | | | 1888 | | 956 | | |
| 13 | 1924 | 770 | 402 | 2 | 31 | 1906 | 663 | 3 | 49 | 1888 | 2 077 | 986 | — | |
| | 1923 | | 366 | | | 1905 | 676 | | | 1887 | | 1 091 | | |
| 14 | 1923 | 864 | 459 | 2 | 32 | 1905 | 659 | — | 50 | 1887 | 1 991 | 971 | 2 | |
| | 1922 | | 403 | | | 1904 | 650 | | | 1886 | | 1 018 | | |
| 15 | 1922 | 1 012 | 544 | — | 33 | 1904 | 669 | 1 | 51 | 1886 | 2 206 | 1 044 | 3 | |
| | 1921 | | 468 | | | 1903 | 638 | | | 1885 | | 1 159 | | |
| 16 | 1921 | 1 168 | 596 | — | 34 | 1903 | 644 | 3 | 52 | 1885 | 2 334 | 1 184 | 2 | |
| | 1920 | | 572 | | | 1902 | 704 | | | 1884 | | 1 148 | | |
| 17 | 1920 | 1 257 | 719 | 1 | 35 | 1902 | 668 | 2 | 53 | 1884 | 2 487 | 1 222 | 1 | |
| | 1919 | | 537 | | | 1901 | 641 | | | 1883 | | 1 264 | | |

Segue TAVOLA 26. — A) MASCHI MORTI NEL REGNO, NELL'ANNO 1937, DISTINTI SECONDO L'ETÀ ALLA MORTE E L'ANNO DI NASCITA.

| ETÀ ALLA MOR- TE | ANNO DI NA- SCITA | MORTI | | | ETÀ ALLA MOR- TE | ANNO DI NA- SCITA | MORTI | | | ETÀ ALLA MOR- TE | ANNO DI NA- SCITA | MORTI | | |
|---------------------------|----------------------------|-----------------------|------------------------------------|--|---------------------------|----------------------------|-----------------------|------------------------------------|--|---------------------------|----------------------------|-----------------------|------------------------------------|--|
| | | in ciascuna età | secondo l'anno di nascita | senza indica- zione del- l'anno di nascita | | | in ciascuna età | secondo l'anno di nascita | senza indica- zione del- l'anno di nascita | | | in ciascuna età | secondo l'anno di nascita | senza indica- zione del- l'anno di nascita |
| 54 | 1883 | 2 431 | 1 177 | 1 | 72 | 1865 | 6 144 | 2 979 | 2 | 90 | 1847 | 927 | 475 | 1 |
| | 1882 | | 1 253 | | | 1864 | | 3 163 | | | 1846 | | 451 | |
| 55 | 1882 | 2 751 | 1 247 | 4 | 73 | 1864 | 6 590 | 3 132 | 1 | 91 | 1846 | 653 | 330 | — |
| | 1881 | | 1 500 | | | 1863 | | 3 457 | | | 1845 | | 323 | |
| 56 | 1881 | 2 639 | 1 423 | — | 74 | 1863 | 6 615 | 3 307 | 1 | 92 | 1845 | 503 | 272 | — |
| | 1880 | | 1 216 | | | 1862 | | 3 307 | | | 1844 | | 231 | |
| 57 | 1880 | 2 947 | 1 363 | — | 75 | 1862 | 6 405 | 3 062 | 2 | 93 | 1844 | 325 | 170 | — |
| | 1879 | | 1 584 | | | 1861 | | 3 341 | | | 1843 | | 155 | |
| 58 | 1879 | 3 159 | 1 537 | 1 | 76 | 1861 | 6 405 | 3 163 | 3 | 94 | 1843 | 218 | 110 | — |
| | 1878 | | 1 621 | | | 1860 | | 3 239 | | | 1842 | | 108 | |
| 59 | 1878 | 3 279 | 1 589 | 1 | 77 | 1860 | 6 503 | 3 052 | 2 | 95 | 1842 | 122 | 60 | — |
| | 1877 | | 1 689 | | | 1859 | | 3 449 | | | 1841 | | 62 | |
| 60 | 1877 | 3 741 | 1 722 | 11 | 78 | 1859 | 6 663 | 3 356 | 2 | 96 | 1841 | 78 | 42 | — |
| | 1876 | | 2 008 | | | 1858 | | 3 305 | | | 1840 | | 36 | |
| 61 | 1876 | 3 956 | 1 957 | 2 | 79 | 1858 | 5 837 | 2 907 | 2 | 97 | 1840 | 52 | 23 | — |
| | 1875 | | 1 997 | | | 1857 | | 2 928 | | | 1839 | | 29 | |
| 62 | 1875 | 3 719 | 1 838 | 3 | 80 | 1857 | 5 825 | 2 805 | 2 | 98 | 1839 | 30 | 13 | — |
| | 1874 | | 1 878 | | | 1856 | | 3 018 | | | 1838 | | 17 | |
| 63 | 1874 | 3 929 | 1 868 | 1 | 81 | 1856 | 5 333 | 2 622 | — | 99 | 1838 | 12 | 6 | — |
| | 1873 | | 2 060 | | | 1855 | | 2 711 | | | 1837 | | 6 | |
| 64 | 1873 | 4 352 | 2 094 | 2 | 82 | 1855 | 4 385 | 2 273 | — | 100 | 1837 | 13 | 5 | — |
| | 1872 | | 2 256 | | | 1854 | | 2 112 | | | 1836 | | 8 | |
| 65 | 1872 | 4 602 | 2 295 | 3 | 83 | 1854 | 4 200 | 1 920 | — | 101 | 1836 | 2 | — | — |
| | 1871 | | 2 304 | | | 1853 | | 2 019 | | | 1835 | | 2 | |
| 66 | 1871 | 4 544 | 2 171 | 1 | 84 | 1853 | 3 879 | 1 859 | 1 | 102 | 1835 | — | — | — |
| | 1870 | | 2 372 | | | 1852 | | 2 718 | | | 1834 | | — | |
| 67 | 1870 | 5 003 | 2 421 | 2 | 85 | 1852 | 3 479 | 1 760 | 1 | 103 | 1835 | — | — | — |
| | 1869 | | 2 580 | | | 1851 | | 1 718 | | | 1834 | | — | |
| 68 | 1869 | 5 074 | 2 475 | 2 | 86 | 1851 | 2 855 | 1 389 | 2 | 108 | 1834 | — | — | — |
| | 1868 | | 2 597 | | | 1850 | | 1 464 | | | 1833 | | — | |
| 69 | 1868 | 5 218 | 2 409 | — | 87 | 1850 | 2 113 | 1 114 | 1 | 104 | 1833 | 1 | 1 | — |
| | 1867 | | 2 809 | | | 1849 | | 998 | | | 1832 | | — | |
| 70 | 1867 | 5 804 | 2 736 | 11 | 88 | 1849 | 1 660 | 814 | — | Età ignota | 11 | — | — | 11 |
| | 1866 | | 3 057 | | | 1848 | | 846 | | | | | | |
| 71 | 1866 | 6 159 | 3 047 | 3 | 89 | 1848 | 1 237 | 635 | — | TOTALE . | 316 551 | 316 376 | 175 | — |
| | 1865 | | 3 109 | | | 1847 | | 602 | | | | | | |

Segue TAVOLA 26. — B) FEMMINE MORTE NEL REGNO NELL'ANNO 1937, DISTINTE
SECONDO L'ETÀ ALLA MORTE E L'ANNO DI NASCITA.

| ETÀ ALLA MOR- TE | ANNO DI NA- SCITA | MORTE | | | ETÀ ALLA MOR- TE | ANNO DI NA- SCITA | MORTE | | | ETÀ ALLA MOR- TE | ANNO DI NA- SCITA | MORTE | | |
|---------------------------|----------------------------|-----------------------|------------------------------------|--|---------------------------|----------------------------|-----------------------|------------------------------------|--|---------------------------|----------------------------|-----------------------|------------------------------------|--|
| | | in ciascuna età | secondo l'anno di nascita | senza indica- zione del- l'anno di nascita | | | in ciascuna età | secondo l'anno di nascita | senza indica- zione del- l'anno di nascita | | | in ciascuna età | secondo l'anno di nascita | senza indica- zione del- l'anno di nascita |
| 0 | 1937 | 48 959 | 31 506 | 8 | 18 | 1919 | 699 | 384 | — | 36 | 1901 | 1 312 | 651 | 1 |
| | 1936 | | 17 445 | | | 1918 | | 315 | | | 1900 | | 660 | |
| 1 | 1936 | 16 628 | 10 640 | — | 19 | 1918 | 747 | 395 | — | 37 | 1900 | 1 343 | 698 | — |
| | 1935 | | 5 988 | | | 1917 | | 352 | | | 1899 | | 645 | |
| 2 | 1935 | 4 876 | 2 912 | 2 | 20 | 1917 | 871 | 435 | — | 38 | 1899 | 1 345 | 690 | — |
| | 1934 | | 1 962 | | | 1916 | | 436 | | | 1898 | | 655 | |
| 3 | 1934 | 2 609 | 1 405 | — | 21 | 1916 | 1 186 | 597 | 3 | 39 | 1898 | 1 376 | 663 | 1 |
| | 1933 | | 1 204 | | | 1915 | | 586 | | | 1897 | | 712 | |
| 4 | 1933 | 1 743 | 949 | — | 22 | 1915 | 1 361 | 701 | 3 | 40 | 1897 | 1 490 | 743 | — |
| | 1932 | | 794 | | | 1914 | | 657 | | | 1896 | | 747 | |
| 5 | 1932 | 1 352 | 734 | 1 | 23 | 1914 | 1 480 | 727 | 2 | 41 | 1896 | 1 327 | 691 | 1 |
| | 1931 | | 617 | | | 1913 | | 751 | | | 1895 | | 635 | |
| 6 | 1931 | 1 093 | 597 | 1 | 24 | 1913 | 1 573 | 762 | 1 | 42 | 1895 | 1 488 | 708 | 3 |
| | 1930 | | 495 | | | 1912 | | 810 | | | 1894 | | 777 | |
| 7 | 1930 | 899 | 502 | — | 25 | 1912 | 1 429 | 742 | — | 43 | 1894 | 1 443 | 703 | 2 |
| | 1929 | | 397 | | | 1911 | | 687 | | | 1893 | | 738 | |
| 8 | 1929 | 802 | 406 | — | 26 | 1911 | 1 432 | 735 | — | 44 | 1893 | 1 459 | 723 | — |
| | 1928 | | 396 | | | 1910 | | 697 | | | 1892 | | 736 | |
| 9 | 1928 | 680 | 377 | 1 | 27 | 1910 | 1 412 | 767 | 2 | 45 | 1892 | 1 500 | 772 | 2 |
| | 1927 | | 302 | | | 1909 | | 643 | | | 1891 | | 726 | |
| 10 | 1927 | 645 | 363 | — | 28 | 1909 | 1 398 | 713 | 2 | 46 | 1891 | 1 555 | 776 | 2 |
| | 1926 | | 282 | | | 1908 | | 683 | | | 1890 | | 777 | |
| 11 | 1926 | 672 | 344 | 1 | 29 | 1908 | 1 388 | 704 | — | 47 | 1890 | 1 609 | 794 | 1 |
| | 1925 | | 327 | | | 1907 | | 684 | | | 1889 | | 814 | |
| 12 | 1925 | 687 | 372 | — | 30 | 1907 | 1 331 | 661 | 1 | 48 | 1889 | 1 722 | 855 | 6 |
| | 1924 | | 315 | | | 1906 | | 669 | | | 1888 | | 861 | |
| 13 | 1924 | 802 | 379 | — | 31 | 1906 | 1 307 | 644 | 3 | 49 | 1888 | 1 772 | 838 | 2 |
| | 1923 | | 423 | | | 1905 | | 660 | | | 1887 | | 932 | |
| 14 | 1923 | 845 | 420 | — | 32 | 1905 | 1 351 | 694 | — | 50 | 1887 | 1 824 | 934 | 3 |
| | 1922 | | 425 | | | 1904 | | 657 | | | 1886 | | 887 | |
| 15 | 1922 | 990 | 527 | — | 33 | 1904 | 1 318 | 708 | 2 | 51 | 1886 | 1 862 | 906 | 1 |
| | 1921 | | 463 | | | 1903 | | 608 | | | 1885 | | 955 | |
| 16 | 1921 | 1 136 | 595 | 1 | 34 | 1903 | 1 324 | 689 | — | 52 | 1885 | 2 026 | 1 018 | 1 |
| | 1920 | | 540 | | | 1902 | | 635 | | | 1884 | | 1 007 | |
| 17 | 1920 | 1 208 | 709 | — | 35 | 1902 | 1 264 | 635 | — | 53 | 1884 | 2 022 | 1 016 | 2 |
| | 1919 | | 499 | | | 1901 | | 629 | | | 1883 | | 1 004 | |

Segue TAVOLA 26. — B) FEMMINE MORTE NEL REGNO, NELL'ANNO 1937, DISTINTE
SECONDO L'ETÀ ALLA MORTE E L'ANNO DI NASCITA.

| ETA ALLA MOR- TE | ANNO DI NA- SCITA | MORTE | | | ETA ALLA MOR- TE | ANNO DI NA- SCITA | MORTE | | | ETA ALLA MOR- TE | ANNO DI NA- SCITA | MORTE | | |
|---------------------------|----------------------------|-----------------------|------------------------------------|--|---------------------------|----------------------------|-----------------------|------------------------------------|--|---------------------------|----------------------------|-----------------------|------------------------------------|--|
| | | in ciascuna età | secondo l'anno di nascita | senza indica- zione del- l'anno di nascita | | | in ciascuna età | secondo l'anno di nascita | senza indica- zione del- l'anno di nascita | | | in ciascuna età | secondo l'anno di nascita | senza indica- zione del- l'anno di nascita |
| 54 | 1883 | 2 139 | 1 033 | — | 73 | 1864 | 6 349 | 2 948 | 1 | 92 | 1845 | 710 | 357 | — |
| | 1882 | | 1 106 | | | 1863 | | 3 400 | | | 1844 | | 353 | |
| 55 | 1882 | 2 318 | 1 101 | 2 | 74 | 1863 | 6 624 | 3 263 | 5 | 93 | 1844 | 477 | 258 | — |
| | 1881 | | 1 215 | | | 1862 | | 3 356 | | | 1843 | | 219 | |
| 56 | 1881 | 2 290 | 1 163 | 2 | 75 | 1862 | 6 413 | 3 070 | 4 | 94 | 1843 | 336 | 189 | 1 |
| | 1880 | | 1 125 | | | 1861 | | 3 339 | | | 1842 | | 146 | |
| 57 | 1880 | 2 437 | 1 077 | 2 | 76 | 1861 | 6 340 | 3 040 | 1 | 95 | 1842 | 204 | 103 | — |
| | 1879 | | 1 358 | | | 1860 | | 3 299 | | | 1841 | | 101 | |
| 58 | 1879 | 2 623 | 1 260 | — | 77 | 1860 | 6 588 | 3 093 | 5 | 96 | 1841 | 159 | 79 | — |
| | 1878 | | 1 368 | | | 1859 | | 3 490 | | | 1840 | | 80 | |
| 59 | 1878 | 2 777 | 1 332 | 3 | 78 | 1859 | 6 737 | 3 336 | 8 | 97 | 1840 | 97 | 59 | 1 |
| | 1877 | | 1 442 | | | 1858 | | 3 343 | | | 1839 | | 37 | |
| 60 | 1877 | 3 252 | 1 606 | 4 | 79 | 1858 | 6 216 | 2 959 | 4 | 98 | 1839 | 34 | 14 | — |
| | 1876 | | 1 642 | | | 1857 | | 3 253 | | | 1838 | | 20 | |
| 61 | 1876 | 3 338 | 1 617 | — | 80 | 1857 | 6 244 | 2 978 | 9 | 99 | 1838 | 23 | 16 | — |
| | 1875 | | 1 721 | | | 1856 | | 3 257 | | | 1837 | | 12 | |
| 62 | 1875 | 3 355 | 1 670 | 1 | 81 | 1856 | 5 859 | 2 877 | — | 100 | 1837 | 14 | 6 | — |
| | 1874 | | 1 684 | | | 1855 | | 2 877 | | | 1836 | | 8 | |
| 63 | 1874 | 3 453 | 1 592 | 1 | 82 | 1855 | 4 825 | 2 454 | 2 | 101 | 1836 | 7 | 4 | — |
| | 1873 | | 1 860 | | | 1854 | | 2 369 | | | 1835 | | 3 | |
| 64 | 1873 | 3 854 | 1 775 | 2 | 83 | 1854 | 4 524 | 2 207 | 2 | 102 | 1835 | 3 | 2 | — |
| | 1872 | | 2 077 | | | 1853 | | 2 315 | | | 1834 | | 1 | |
| 65 | 1872 | 4 006 | 1 949 | 4 | 84 | 1853 | 4 279 | 2 092 | 3 | 103 | 1834 | 2 | — | — |
| | 1871 | | 2 053 | | | 1852 | | 2 184 | | | 1833 | | 2 | |
| 66 | 1871 | 4 180 | 1 891 | 1 | 85 | 1852 | 3 930 | 1 923 | 3 | 104 | 1833 | 3 | 2 | — |
| | 1870 | | 2 238 | | | 1851 | | 2 004 | | | 1832 | | 3 | |
| 67 | 1870 | 4 721 | 2 265 | 2 | 86 | 1851 | 3 279 | 1 615 | 2 | 105 | 1832 | 2 | — | — |
| | 1869 | | 2 454 | | | 1850 | | 1 662 | | | 1831 | | 2 | |
| 68 | 1869 | 4 782 | 2 324 | 1 | 87 | 1850 | 2 621 | 1 325 | 2 | 106 | 1831 | 2 | — | — |
| | 1868 | | 2 457 | | | 1849 | | 1 294 | | | 1830 | | 2 | |
| 69 | 1868 | 4 836 | 2 235 | — | 88 | 1849 | 2 024 | 1 006 | — | 107 | 1830 | 2 | — | — |
| | 1867 | | 2 551 | | | 1848 | | 1 018 | | | 1829 | | 2 | |
| 70 | 1867 | 5 612 | 2 532 | 7 | 89 | 1848 | 1 601 | 815 | 1 | 108 | 1829 | 2 | — | — |
| | 1866 | | 3 023 | | | 1847 | | 785 | | | 1828 | | 2 | |
| 71 | 1866 | 6 083 | 2 918 | 3 | 90 | 1847 | 1 256 | 584 | 2 | 109 | 1828 | 5 | — | 5 |
| | 1865 | | 3 162 | | | 1846 | | 670 | | | 1827 | | 5 | |
| 72 | 1865 | 6 065 | 2 914 | 4 | 91 | 1846 | 932 | 495 | 1 | 110 | 1827 | 5 | — | — |
| | 1864 | | 3 147 | | | 1845 | | 436 | | | 1826 | | 5 | |
| | | | | | | | | | | | TOTALE. | 298 869 | 298 706 | 163 |

TAVOLA 27. — MORTI NELL'ANNO 1937, CLASSIFICATI SECONDO

| ETÀ ALLA MORTE | PIEMONTE | | LIGURIA | | LOMBARDIA | | VENEZIA TRIDENTINA | | VENEZIA | |
|------------------------------------|----------|-------|---------|-----|-----------|-------|-----------------------|-----|---------|-------|
| | MF | F | MF | F | MF | F | MF | F | MF | F |
| Meno di 1 mese..... | 1 828 | 763 | 737 | 311 | 4 789 | 2 113 | 574 | 250 | 3 522 | 1 568 |
| Da 1 mese a meno di 1 anno..... | 2 430 | 1 075 | 707 | 304 | 10 250 | 4 630 | 915 | 411 | 4 776 | 2 105 |
| 1 anno..... | 708 | 331 | 269 | 123 | 4 009 | 1 954 | 235 | 122 | 1 932 | 902 |
| 2 anni..... | 263 | 119 | 114 | 52 | 1 049 | 494 | 79 | 39 | 662 | 323 |
| 3 „..... | 200 | 99 | 93 | 43 | 651 | 318 | 47 | 27 | 417 | 197 |
| 4 „..... | 159 | 73 | 75 | 34 | 457 | 217 | 43 | 23 | 255 | 119 |
| 5 „..... | 135 | 54 | 67 | 36 | 338 | 171 | 28 | 13 | 191 | 105 |
| 6 „..... | 118 | 56 | 63 | 31 | 282 | 137 | 26 | 11 | 201 | 106 |
| 7 „..... | 104 | 53 | 45 | 24 | 206 | 91 | 21 | 7 | 151 | 81 |
| 8 „..... | 84 | 43 | 32 | 19 | 237 | 114 | 22 | 8 | 137 | 63 |
| 9 „..... | 83 | 35 | 42 | 16 | 192 | 94 | 28 | 10 | 132 | 54 |
| 10 „..... | 71 | 32 | 37 | 17 | 157 | 78 | 24 | 15 | 112 | 50 |
| 11 „..... | 83 | 36 | 41 | 23 | 155 | 67 | 17 | 7 | 152 | 76 |
| 12 „..... | 89 | 48 | 38 | 16 | 178 | 85 | 27 | 14 | 146 | 67 |
| 13 „..... | 91 | 52 | 46 | 24 | 209 | 110 | 24 | 11 | 144 | 67 |
| 14 „..... | 123 | 63 | 45 | 21 | 195 | 102 | 38 | 11 | 173 | 85 |
| 15 „..... | 119 | 53 | 56 | 33 | 246 | 126 | 25 | 11 | 184 | 79 |
| 16 „..... | 135 | 61 | 75 | 31 | 300 | 131 | 33 | 20 | 204 | 93 |
| 17 „..... | 143 | 61 | 77 | 38 | 285 | 147 | 41 | 15 | 229 | 96 |
| 18 „..... | 94 | 44 | 53 | 28 | 162 | 73 | 18 | 7 | 119 | 46 |
| 19 „..... | 86 | 31 | 49 | 23 | 205 | 95 | 21 | 7 | 119 | 61 |
| 20 „..... | 132 | 52 | 69 | 25 | 234 | 112 | 28 | 8 | 163 | 75 |
| 21 „..... | 224 | 79 | 81 | 33 | 318 | 157 | 52 | 11 | 218 | 104 |
| 22 „..... | 247 | 86 | 63 | 25 | 353 | 195 | 69 | 28 | 293 | 146 |
| 23 „..... | 248 | 126 | 78 | 38 | 373 | 176 | 58 | 28 | 253 | 142 |
| 24 „..... | 219 | 102 | 101 | 49 | 440 | 226 | 66 | 28 | 300 | 163 |
| 25 „..... | 231 | 121 | 96 | 42 | 410 | 203 | 43 | 19 | 267 | 134 |
| 26 „..... | 195 | 90 | 90 | 47 | 402 | 206 | 51 | 22 | 260 | 130 |
| 27 „..... | 195 | 94 | 91 | 42 | 403 | 191 | 70 | 36 | 239 | 133 |
| 28 „..... | 234 | 104 | 108 | 49 | 404 | 198 | 62 | 26 | 253 | 125 |
| 29 „..... | 248 | 119 | 102 | 53 | 430 | 213 | 47 | 25 | 271 | 134 |
| 30 „..... | 255 | 106 | 99 | 48 | 390 | 167 | 57 | 21 | 252 | 130 |
| 31 „..... | 203 | 107 | 91 | 42 | 428 | 208 | 57 | 29 | 238 | 115 |
| 32 „..... | 234 | 109 | 94 | 48 | 395 | 207 | 54 | 26 | 234 | 124 |
| 33 „..... | 230 | 111 | 89 | 51 | 419 | 203 | 61 | 35 | 256 | 116 |
| 34 „..... | 256 | 114 | 82 | 38 | 419 | 188 | 56 | 23 | 269 | 128 |
| 35 „..... | 223 | 93 | 107 | 48 | 426 | 204 | 71 | 35 | 254 | 134 |
| 36 „..... | 259 | 123 | 123 | 59 | 462 | 208 | 60 | 27 | 263 | 117 |
| 37 „..... | 275 | 117 | 114 | 46 | 478 | 204 | 53 | 22 | 255 | 118 |
| 38 „..... | 260 | 131 | 124 | 52 | 458 | 199 | 63 | 31 | 251 | 108 |
| 39 „..... | 263 | 116 | 110 | 51 | 458 | 212 | 51 | 24 | 254 | 117 |
| 40 „..... | 297 | 147 | 115 | 56 | 520 | 238 | 65 | 35 | 225 | 95 |
| 41 „..... | 266 | 121 | 117 | 47 | 440 | 191 | 50 | 21 | 252 | 129 |
| 42 „..... | 299 | 141 | 124 | 55 | 503 | 211 | 72 | 31 | 295 | 141 |
| 43 „..... | 304 | 138 | 123 | 58 | 501 | 214 | 55 | 30 | 271 | 141 |
| 44 „..... | 295 | 132 | 145 | 58 | 521 | 225 | 58 | 29 | 301 | 142 |
| 45 „..... | 324 | 145 | 160 | 64 | 508 | 227 | 54 | 28 | 275 | 129 |
| 46 „..... | 355 | 165 | 143 | 64 | 575 | 249 | 59 | 26 | 294 | 123 |
| 47 „..... | 380 | 171 | 160 | 58 | 559 | 246 | 80 | 40 | 297 | 148 |
| 48 „..... | 357 | 161 | 158 | 76 | 596 | 258 | 74 | 34 | 331 | 152 |
| 49 „..... | 388 | 175 | 144 | 57 | 663 | 299 | 65 | 29 | 319 | 147 |
| 50 „..... | 415 | 192 | 140 | 63 | 652 | 300 | 73 | 35 | 330 | 153 |
| 51 „..... | 441 | 206 | 163 | 72 | 703 | 309 | 72 | 28 | 359 | 160 |
| 52 „..... | 450 | 210 | 182 | 86 | 762 | 329 | 80 | 37 | 356 | 155 |
| 53 „..... | 478 | 211 | 192 | 71 | 747 | 327 | 95 | 39 | 372 | 179 |
| 54 „..... | 500 | 248 | 197 | 89 | 824 | 360 | 81 | 48 | 363 | 162 |
| 55 „..... | 533 | 244 | 202 | 80 | 886 | 359 | 85 | 33 | 443 | 211 |
| 56 „..... | 537 | 261 | 224 | 101 | 894 | 442 | 93 | 46 | 406 | 169 |
| 57 „..... | 564 | 258 | 220 | 89 | 961 | 415 | 116 | 60 | 428 | 190 |
| 58 „..... | 636 | 295 | 234 | 97 | 985 | 435 | 104 | 41 | 500 | 230 |
| 59 „..... | 677 | 321 | 248 | 114 | 1 041 | 492 | 107 | 44 | 526 | 234 |
| 60 „..... | 703 | 333 | 282 | 122 | 1 313 | 581 | 128 | 66 | 625 | 276 |
| 61 „..... | 770 | 342 | 277 | 113 | 1 273 | 563 | 139 | 68 | 614 | 285 |
| 62 „..... | 814 | 390 | 293 | 135 | 1 168 | 561 | 138 | 70 | 554 | 249 |
| 63 „..... | 786 | 367 | 285 | 142 | 1 141 | 525 | 136 | 60 | 659 | 285 |
| 64 „..... | 842 | 388 | 348 | 157 | 1 286 | 611 | 147 | 78 | 722 | 359 |
| 65 „..... | 911 | 437 | 310 | 148 | 1 426 | 630 | 166 | 82 | 780 | 350 |
| 66 „..... | 912 | 421 | 319 | 153 | 1 482 | 735 | 168 | 89 | 727 | 326 |
| 67 „..... | 950 | 473 | 342 | 158 | 1 575 | 749 | 178 | 93 | 844 | 398 |
| 68 „..... | 1 055 | 534 | 362 | 173 | 1 503 | 709 | 209 | 98 | 884 | 428 |
| 69 „..... | 1 068 | 516 | 409 | 180 | 1 566 | 729 | 152 | 84 | 973 | 447 |

L'ETÀ ALLA MORTE E IL SESSO, NEI COMPARTIMENTI E NEL REGNO.

| VENEZIA GIULIA E ZARA | | EMILIA | | TOSCANA | | MARCHE | | UMBRIA | | LAZIO | |
|--------------------------|-----|--------|-------|---------|-----|--------|-----|--------|-----|-------|-------|
| MF | F | MF | F | MF | F | MF | F | MF | F | MF | F |
| 742 | 331 | 2 691 | 1 138 | 1 816 | 789 | 1 129 | 477 | 609 | 260 | 2 239 | 993 |
| 1 200 | 544 | 2 624 | 1 146 | 1 572 | 682 | 1 380 | 599 | 711 | 312 | 3 736 | 1 751 |
| 533 | 267 | 1 164 | 551 | 697 | 332 | 741 | 359 | 353 | 181 | 1 823 | 858 |
| 176 | 89 | 399 | 191 | 219 | 104 | 231 | 106 | 124 | 62 | 495 | 235 |
| 72 | 34 | 242 | 120 | 165 | 85 | 107 | 50 | 59 | 28 | 300 | 148 |
| 66 | 33 | 178 | 81 | 122 | 54 | 87 | 37 | 44 | 17 | 203 | 102 |
| 59 | 35 | 163 | 77 | 97 | 48 | 66 | 37 | 39 | 24 | 168 | 81 |
| 44 | 21 | 117 | 51 | 90 | 37 | 49 | 24 | 28 | 17 | 134 | 64 |
| 34 | 12 | 104 | 40 | 91 | 47 | 31 | 15 | 27 | 11 | 123 | 50 |
| 38 | 19 | 98 | 55 | 74 | 39 | 46 | 22 | 19 | 8 | 93 | 48 |
| 35 | 13 | 102 | 44 | 75 | 33 | 31 | 15 | 24 | 13 | 97 | 49 |
| 44 | 18 | 77 | 32 | 52 | 24 | 46 | 21 | 32 | 10 | 96 | 46 |
| 33 | 14 | 87 | 31 | 77 | 41 | 30 | 15 | 20 | 10 | 81 | 44 |
| 28 | 14 | 91 | 44 | 79 | 41 | 38 | 20 | 17 | 9 | 76 | 34 |
| 36 | 18 | 107 | 48 | 65 | 32 | 26 | 7 | 28 | 15 | 101 | 57 |
| 42 | 20 | 113 | 60 | 90 | 38 | 41 | 20 | 26 | 11 | 108 | 49 |
| 41 | 15 | 155 | 70 | 117 | 56 | 57 | 29 | 35 | 14 | 127 | 60 |
| 73 | 42 | 166 | 87 | 131 | 63 | 53 | 33 | 37 | 21 | 153 | 73 |
| 82 | 44 | 163 | 79 | 154 | 77 | 57 | 22 | 39 | 19 | 164 | 66 |
| 53 | 23 | 122 | 56 | 93 | 41 | 38 | 16 | 23 | 9 | 92 | 39 |
| 29 | 11 | 99 | 42 | 89 | 39 | 27 | 15 | 31 | 18 | 93 | 40 |
| 36 | 16 | 167 | 72 | 101 | 42 | 52 | 24 | 27 | 16 | 133 | 60 |
| 65 | 18 | 210 | 95 | 157 | 79 | 68 | 30 | 39 | 25 | 171 | 71 |
| 89 | 36 | 225 | 105 | 180 | 80 | 62 | 36 | 39 | 17 | 190 | 76 |
| 83 | 39 | 191 | 101 | 182 | 93 | 76 | 36 | 39 | 20 | 179 | 85 |
| 77 | 36 | 222 | 114 | 193 | 108 | 59 | 26 | 40 | 26 | 202 | 97 |
| 83 | 44 | 245 | 129 | 165 | 80 | 69 | 38 | 40 | 19 | 189 | 86 |
| 97 | 53 | 230 | 106 | 198 | 91 | 81 | 37 | 39 | 22 | 164 | 73 |
| 76 | 39 | 210 | 106 | 185 | 77 | 53 | 24 | 55 | 28 | 192 | 88 |
| 78 | 27 | 211 | 107 | 195 | 91 | 59 | 33 | 37 | 20 | 182 | 91 |
| 75 | 35 | 206 | 101 | 189 | 91 | 56 | 26 | 32 | 14 | 180 | 82 |
| 66 | 26 | 192 | 97 | 206 | 96 | 65 | 33 | 58 | 31 | 153 | 73 |
| 70 | 28 | 200 | 97 | 166 | 76 | 53 | 26 | 43 | 19 | 170 | 71 |
| 65 | 30 | 212 | 83 | 189 | 86 | 60 | 30 | 43 | 22 | 164 | 80 |
| 84 | 41 | 197 | 85 | 180 | 88 | 64 | 33 | 54 | 25 | 155 | 69 |
| 71 | 30 | 209 | 116 | 188 | 91 | 68 | 36 | 56 | 27 | 156 | 69 |
| 65 | 27 | 192 | 92 | 171 | 74 | 63 | 28 | 34 | 17 | 144 | 65 |
| 78 | 37 | 205 | 88 | 178 | 72 | 64 | 31 | 42 | 17 | 177 | 64 |
| 75 | 27 | 193 | 81 | 200 | 89 | 71 | 29 | 48 | 23 | 159 | 74 |
| 74 | 27 | 181 | 78 | 218 | 94 | 64 | 34 | 51 | 28 | 167 | 68 |
| 87 | 41 | 179 | 87 | 202 | 89 | 58 | 27 | 50 | 22 | 159 | 83 |
| 81 | 39 | 228 | 119 | 220 | 106 | 65 | 31 | 45 | 22 | 170 | 78 |
| 71 | 35 | 206 | 97 | 207 | 85 | 65 | 29 | 35 | 21 | 150 | 72 |
| 81 | 39 | 220 | 113 | 213 | 114 | 75 | 35 | 46 | 22 | 181 | 80 |
| 94 | 39 | 241 | 123 | 235 | 107 | 83 | 44 | 46 | 21 | 171 | 85 |
| 85 | 35 | 226 | 103 | 234 | 110 | 90 | 46 | 56 | 30 | 186 | 83 |
| 83 | 34 | 252 | 123 | 241 | 97 | 84 | 38 | 56 | 27 | 203 | 93 |
| 79 | 38 | 268 | 126 | 237 | 109 | 63 | 35 | 62 | 23 | 194 | 86 |
| 114 | 39 | 287 | 127 | 253 | 114 | 103 | 61 | 51 | 23 | 197 | 77 |
| 110 | 44 | 296 | 132 | 276 | 127 | 77 | 38 | 63 | 29 | 203 | 102 |
| 101 | 31 | 319 | 139 | 262 | 124 | 95 | 49 | 59 | 31 | 235 | 109 |
| 101 | 38 | 271 | 138 | 292 | 123 | 84 | 42 | 65 | 31 | 217 | 113 |
| 121 | 58 | 301 | 145 | 287 | 133 | 100 | 44 | 70 | 27 | 238 | 104 |
| 130 | 56 | 315 | 152 | 314 | 143 | 116 | 50 | 59 | 34 | 262 | 112 |
| 111 | 40 | 334 | 136 | 318 | 127 | 128 | 56 | 86 | 41 | 252 | 125 |
| 137 | 51 | 339 | 165 | 334 | 153 | 137 | 62 | 73 | 41 | 239 | 127 |
| 140 | 57 | 397 | 176 | 360 | 173 | 122 | 53 | 87 | 36 | 274 | 109 |
| 104 | 39 | 355 | 148 | 367 | 152 | 141 | 62 | 81 | 38 | 253 | 113 |
| 140 | 54 | 412 | 175 | 339 | 155 | 135 | 63 | 83 | 39 | 273 | 135 |
| 133 | 59 | 439 | 186 | 406 | 186 | 148 | 71 | 76 | 34 | 328 | 126 |
| 162 | 69 | 408 | 174 | 436 | 206 | 190 | 80 | 94 | 43 | 315 | 147 |
| 188 | 74 | 494 | 216 | 470 | 225 | 180 | 90 | 115 | 54 | 339 | 147 |
| 204 | 80 | 535 | 228 | 540 | 232 | 202 | 91 | 117 | 54 | 379 | 178 |
| 176 | 69 | 483 | 209 | 543 | 247 | 194 | 82 | 98 | 52 | 385 | 176 |
| 198 | 83 | 617 | 270 | 460 | 206 | 200 | 96 | 119 | 57 | 414 | 178 |
| 193 | 90 | 617 | 252 | 551 | 246 | 212 | 111 | 129 | 59 | 421 | 200 |
| 205 | 87 | 601 | 268 | 600 | 269 | 245 | 108 | 126 | 57 | 429 | 201 |
| 195 | 87 | 621 | 287 | 650 | 303 | 238 | 112 | 159 | 67 | 496 | 243 |
| 232 | 94 | 677 | 299 | 741 | 337 | 277 | 144 | 164 | 88 | 526 | 252 |
| 214 | 95 | 785 | 358 | 737 | 356 | 330 | 178 | 191 | 86 | 564 | 282 |
| 220 | 96 | 773 | 360 | 781 | 359 | 316 | 151 | 197 | 101 | 500 | 265 |

Segue TAVOLA 27. — MORTI NELL'ANNO 1937, CLASSIFICATI SECONDO

| ETÀ ALLA MORTE | PIEMONTE | | LIGURIA | | LOMBARDIA | | VENEZIA TRIDENTINA | | VENEZIA | |
|----------------------|---------------|---------------|---------------|--------------|---------------|---------------|-----------------------|--------------|---------------|---------------|
| | MF | F | MF | F | MF | F | MF | F | MF | F |
| 70 anni | 1 217 | 611 | 427 | 204 | 1 688 | 833 | 183 | 100 | 1 000 | 487 |
| 71 » | 1 292 | 640 | 393 | 196 | 1 811 | 909 | 226 | 123 | 1 057 | 539 |
| 72 » | 1 222 | 602 | 402 | 207 | 1 712 | 866 | 210 | 110 | 1 089 | 482 |
| 73 » | 1 288 | 645 | 410 | 192 | 1 814 | 895 | 217 | 126 | 1 155 | 554 |
| 74 » | 1 273 | 648 | 423 | 204 | 1 798 | 909 | 191 | 120 | 1 155 | 578 |
| 75 » | 1 320 | 646 | 430 | 210 | 1 690 | 856 | 219 | 108 | 1 058 | 537 |
| 76 » | 1 316 | 643 | 473 | 231 | 1 688 | 826 | 212 | 111 | 1 058 | 520 |
| 77 » | 1 311 | 690 | 429 | 225 | 1 640 | 835 | 209 | 107 | 1 091 | 576 |
| 78 » | 1 383 | 714 | 434 | 221 | 1 544 | 784 | 197 | 102 | 1 194 | 623 |
| 79 » | 1 213 | 663 | 376 | 196 | 1 392 | 756 | 195 | 100 | 1 068 | 556 |
| 80 » | 1 174 | 628 | 361 | 176 | 1 384 | 749 | 196 | 104 | 1 047 | 548 |
| 81 » | 1 182 | 634 | 352 | 161 | 1 298 | 733 | 198 | 116 | 909 | 478 |
| 82 » | 993 | 545 | 324 | 168 | 1 048 | 552 | 181 | 68 | 761 | 397 |
| 83 » | 920 | 472 | 327 | 180 | 981 | 494 | 164 | 78 | 780 | 409 |
| 84 » | 740 | 374 | 281 | 150 | 823 | 452 | 128 | 69 | 763 | 394 |
| 85 » | 681 | 385 | 255 | 129 | 689 | 394 | 117 | 55 | 621 | 341 |
| 86 » | 629 | 344 | 224 | 133 | 545 | 297 | 102 | 56 | 598 | 313 |
| 87 » | 455 | 266 | 154 | 82 | 387 | 241 | 63 | 32 | 437 | 242 |
| 88 » | 317 | 175 | 143 | 81 | 303 | 185 | 53 | 24 | 369 | 207 |
| 89 » | 304 | 176 | 104 | 61 | 212 | 127 | 42 | 24 | 304 | 175 |
| 90 » | 242 | 138 | 74 | 48 | 190 | 122 | 34 | 19 | 216 | 121 |
| 91 » | 157 | 102 | 70 | 40 | 140 | 91 | 20 | 11 | 163 | 88 |
| 92 » | 107 | 74 | 54 | 36 | 103 | 67 | 28 | 18 | 151 | 86 |
| 93 » | 89 | 54 | 39 | 24 | 63 | 41 | 9 | 4 | 73 | 50 |
| 94 » | 52 | 32 | 26 | 17 | 42 | 29 | 9 | 6 | 64 | 37 |
| 95 » | 26 | 15 | 10 | 6 | 27 | 19 | 5 | 3 | 26 | 20 |
| 96 » | 23 | 16 | 9 | 4 | 17 | 12 | 2 | 2 | 21 | 9 |
| 97 » | 11 | 6 | 6 | 4 | 11 | 9 | -1 | 1 | 21 | 15 |
| 98 » | 3 | 3 | 5 | 4 | 2 | 2 | - | - | 9 | 6 |
| 99 » | 3 | 1 | 2 | 1 | 4 | 3 | 1 | 1 | 5 | 3 |
| 100 anni e più | 7 | 4 | 1 | - | 2 | 2 | 1 | 1 | 3 | 2 |
| Età ignota | 5 | 2 | - | - | - | - | 1 | - | - | - |
| TOTALE... | 50 039 | 24 373 | 18 309 | 8 660 | 85 224 | 40 833 | 9 878 | 4 832 | 51 483 | 24 827 |

RIEPILOGO PER

| | | | | | | | | | | |
|----------------------|---------------|---------------|---------------|--------------|---------------|---------------|--------------|--------------|---------------|---------------|
| Da 0 a 4 anni..... | 5 588 | 2 460 | 1 995 | 867 | 21 205 | 9 726 | 1 893 | 872 | 11 564 | 5 214 |
| » 5 » 9 » | 524 | 241 | 249 | 126 | 1 255 | 607 | 125 | 49 | 812 | 409 |
| » 10 » 14 » | 457 | 231 | 207 | 101 | 894 | 442 | 130 | 58 | 727 | 345 |
| » 15 » 19 » | 577 | 250 | 310 | 153 | 1 198 | 572 | 138 | 60 | 846 | 375 |
| » 20 » 24 » | 1 070 | 445 | 392 | 170 | 1 718 | 866 | 273 | 106 | 1 227 | 630 |
| » 25 » 29 » | 1 103 | 528 | 487 | 233 | 2 049 | 1 011 | 273 | 128 | 1 290 | 656 |
| » 30 » 34 » | 1 178 | 547 | 455 | 227 | 2 051 | 973 | 285 | 134 | 1 249 | 613 |
| » 35 » 39 » | 1 280 | 580 | 578 | 256 | 2 282 | 1 027 | 298 | 139 | 1 277 | 594 |
| » 40 » 44 » | 1 461 | 679 | 624 | 274 | 2 485 | 1 079 | 300 | 146 | 1 344 | 648 |
| » 45 » 49 » | 1 804 | 817 | 765 | 319 | 2 901 | 1 279 | 332 | 157 | 1 516 | 704 |
| » 50 » 54 » | 2 284 | 1 067 | 874 | 381 | 3 688 | 1 625 | 401 | 187 | 1 780 | 809 |
| » 55 » 59 » | 2 947 | 1 379 | 1 123 | 481 | 4 767 | 2 143 | 505 | 224 | 2 303 | 1 034 |
| » 60 » 64 » | 3 915 | 1 820 | 1 485 | 669 | 6 181 | 2 841 | 688 | 342 | 3 174 | 1 454 |
| » 65 » 69 » | 4 896 | 2 381 | 1 742 | 812 | 7 552 | 3 552 | 873 | 431 | 4 208 | 1 949 |
| » 70 » 74 » | 6 292 | 3 146 | 2 055 | 1 003 | 8 823 | 4 412 | 1 027 | 579 | 5 356 | 2 640 |
| » 75 » 79 » | 6 543 | 3 356 | 2 142 | 1 083 | 7 954 | 4 057 | 1 032 | 528 | 5 469 | 2 812 |
| » 80 » 84 » | 5 009 | 2 653 | 1 645 | 835 | 5 484 | 2 980 | 817 | 435 | 4 280 | 2 226 |
| » 85 » 89 » | 2 386 | 1 346 | 880 | 486 | 2 136 | 1 244 | 377 | 191 | 2 329 | 1 278 |
| » 90 » 94 » | 647 | 400 | 263 | 165 | 538 | 350 | 100 | 58 | 667 | 382 |
| » 95 » 99 » | 66 | 41 | 32 | 19 | 61 | 45 | 9 | 7 | 82 | 53 |
| 100 anni e più | 7 | 4 | 1 | - | 2 | 2 | 1 | 1 | 3 | 2 |
| Età ignota..... | 5 | 2 | - | - | - | - | 1 | - | - | - |
| TOTALE... | 50 039 | 24 373 | 18 309 | 8 660 | 85 224 | 40 833 | 9 878 | 4 832 | 51 483 | 24 827 |

L'ETÀ ALLA MORTE E IL SESSO, NEI COMPARTIMENTI E NEL REGNO.

| VENEZIA GIULIA E ZARA | | EMILIA | | TOSCANA | | MARCHE | | UMBRIA | | LAZIO | |
|--------------------------|-------|--------|--------|---------|--------|--------|-------|--------|-------|--------|--------|
| MF | F | MF | F | MF | F | MF | F | MF | F | MF | F |
| 225 | 116 | 817 | 376 | 853 | 391 | 357 | 166 | 213 | 94 | 617 | 288 |
| 269 | 129 | 957 | 433 | 926 | 421 | 379 | 174 | 214 | 97 | 650 | 346 |
| 259 | 125 | 950 | 400 | 977 | 477 | 410 | 209 | 212 | 100 | 657 | 313 |
| 284 | 143 | 1 070 | 518 | 1 033 | 493 | 448 | 211 | 243 | 107 | 711 | 340 |
| 248 | 130 | 1 068 | 512 | 1 021 | 461 | 435 | 208 | 237 | 96 | 709 | 344 |
| 313 | 151 | 1 010 | 471 | 1 000 | 490 | 445 | 238 | 264 | 124 | 636 | 323 |
| 256 | 132 | 960 | 446 | 941 | 404 | 394 | 187 | 224 | 101 | 669 | 361 |
| 278 | 149 | 1 045 | 510 | 943 | 438 | 458 | 225 | 233 | 106 | 677 | 329 |
| 315 | 168 | 977 | 460 | 925 | 431 | 421 | 210 | 251 | 119 | 681 | 330 |
| 265 | 143 | 962 | 470 | 848 | 437 | 377 | 190 | 223 | 94 | 651 | 325 |
| 266 | 149 | 899 | 461 | 826 | 402 | 378 | 186 | 212 | 83 | 606 | 307 |
| 236 | 138 | 764 | 374 | 759 | 380 | 361 | 183 | 202 | 85 | 543 | 287 |
| 166 | 95 | 641 | 325 | 629 | 329 | 267 | 136 | 162 | 68 | 466 | 233 |
| 183 | 95 | 542 | 272 | 616 | 313 | 225 | 121 | 150 | 74 | 432 | 222 |
| 149 | 96 | 603 | 320 | 571 | 308 | 250 | 105 | 151 | 63 | 420 | 215 |
| 179 | 95 | 545 | 305 | 509 | 253 | 218 | 112 | 136 | 63 | 352 | 188 |
| 107 | 65 | 439 | 232 | 484 | 247 | 183 | 103 | 107 | 46 | 302 | 170 |
| 126 | 75 | 340 | 181 | 356 | 185 | 159 | 82 | 85 | 46 | 214 | 115 |
| 87 | 51 | 252 | 140 | 276 | 164 | 105 | 55 | 66 | 30 | 188 | 101 |
| 58 | 36 | 197 | 113 | 218 | 118 | 93 | 42 | 38 | 23 | 140 | 85 |
| 46 | 27 | 166 | 96 | 163 | 96 | 78 | 41 | 39 | 17 | 107 | 60 |
| 62 | 37 | 100 | 62 | 126 | 82 | 41 | 26 | 33 | 12 | 79 | 44 |
| 38 | 27 | 89 | 50 | 97 | 52 | 31 | 16 | 22 | 11 | 44 | 26 |
| 19 | 13 | 64 | 42 | 49 | 25 | 25 | 14 | 9 | 7 | 47 | 33 |
| 15 | 6 | 43 | 30 | 32 | 20 | 19 | 12 | 8 | 8 | 22 | 9 |
| 15 | 8 | 30 | 19 | 23 | 15 | 9 | 6 | 4 | 3 | 20 | 12 |
| 10 | 8 | 14 | 8 | 15 | 9 | 7 | 7 | 7 | 3 | 13 | 11 |
| 3 | 1 | 9 | 7 | 16 | 10 | 2 | — | — | — | 6 | 6 |
| 5 | 1 | 3 | 1 | 5 | 4 | 4 | — | — | — | 5 | 3 |
| 1 | 1 | 4 | 4 | 1 | 1 | 2 | — | — | — | 3 | 2 |
| 4 | 1 | 4 | 2 | 5 | 3 | 1 | — | — | — | 2 | 2 |
| 2 | — | — | — | — | — | — | — | — | — | 4 | 2 |
| 13 646 | 6 434 | 41 020 | 19 167 | 36 735 | 17 342 | 16 653 | 7 977 | 9 646 | 4 479 | 33 605 | 16 042 |

GRUPPI DI ETÀ

| | | | | | | | | | | | |
|--------|-------|--------|--------|--------|--------|--------|-------|-------|-------|--------|--------|
| 2 739 | 1 298 | 7 298 | 3 227 | 4 591 | 2 046 | 3 675 | 1 623 | 1 900 | 860 | 8 796 | 4 087 |
| 210 | 100 | 584 | 267 | 427 | 204 | 223 | 113 | 137 | 73 | 615 | 292 |
| 183 | 84 | 475 | 215 | 363 | 176 | 181 | 83 | 123 | 55 | 462 | 230 |
| 278 | 135 | 705 | 334 | 584 | 276 | 232 | 115 | 165 | 81 | 619 | 278 |
| 350 | 145 | 1 015 | 487 | 813 | 402 | 317 | 152 | 184 | 104 | 875 | 389 |
| 409 | 198 | 1 102 | 549 | 932 | 430 | 313 | 158 | 203 | 103 | 897 | 420 |
| 356 | 155 | 1 010 | 478 | 929 | 437 | 310 | 158 | 254 | 124 | 798 | 362 |
| 379 | 159 | 950 | 426 | 969 | 418 | 320 | 149 | 225 | 107 | 796 | 354 |
| 412 | 187 | 1 121 | 555 | 1 109 | 522 | 378 | 185 | 223 | 116 | 858 | 398 |
| 487 | 186 | 1 422 | 647 | 1 269 | 571 | 422 | 221 | 291 | 133 | 1 032 | 467 |
| 600 | 243 | 1 560 | 736 | 1 545 | 679 | 565 | 254 | 353 | 174 | 1 258 | 581 |
| 679 | 278 | 2 011 | 859 | 1 908 | 877 | 736 | 329 | 421 | 190 | 1 443 | 630 |
| 959 | 396 | 2 746 | 1 175 | 2 564 | 1 156 | 988 | 470 | 578 | 276 | 1 938 | 879 |
| 1 066 | 459 | 3 457 | 1 572 | 3 509 | 1 624 | 1 406 | 693 | 837 | 399 | 2 515 | 1 243 |
| 1 285 | 643 | 4 862 | 2 239 | 4 810 | 2 248 | 2 029 | 968 | 1 119 | 494 | 3 374 | 1 631 |
| 1 427 | 743 | 4 954 | 2 357 | 4 657 | 2 260 | 2 095 | 1 050 | 1 195 | 544 | 3 314 | 1 668 |
| 1 000 | 573 | 3 449 | 1 752 | 3 401 | 1 732 | 1 481 | 731 | 877 | 373 | 2 467 | 1 264 |
| 557 | 322 | 1 773 | 971 | 1 823 | 967 | 758 | 394 | 432 | 210 | 1 196 | 659 |
| 180 | 110 | 462 | 280 | 467 | 275 | 194 | 109 | 111 | 55 | 299 | 172 |
| 34 | 19 | 60 | 39 | 60 | 39 | 24 | 16 | 12 | 7 | 47 | 34 |
| 4 | 1 | 4 | 2 | 5 | 3 | 1 | 1 | 1 | 1 | 2 | 2 |
| 2 | — | — | — | — | — | — | — | — | — | 4 | 2 |
| 13 646 | 6 434 | 41 020 | 19 167 | 36 735 | 17 342 | 16 653 | 7 977 | 9 646 | 4 479 | 33 605 | 16 042 |

Segue TAVOLA 27. — MORTI NELL'ANNO 1937, CLASSIFICATI SECONDO

| ETÀ ALLA MORTE | ABRUZZI E MOLISE | | CAMPANIA | | PUGLIE | | LUCANIA | | CALABRIE | |
|------------------------------------|------------------|-------|----------|-------|--------|-------|---------|-----|----------|-------|
| | MF | F | MF | F | MF | F | MF | F | MF | F |
| Meno di 1 mese..... | 1 782 | 817 | 3 841 | 1 660 | 3 382 | 1 514 | 888 | 389 | 2 144 | 970 |
| Da 1 mese a meno di 1 anno..... | 3 633 | 1 715 | 8 561 | 3 947 | 8 373 | 3 933 | 1.828 | 858 | 4 747 | 2.351 |
| 1 anno..... | 1 833 | 915 | 5 182 | 2 611 | 4 589 | 2 218 | 1 084 | 522 | 2 336 | 1.168 |
| 2 anni..... | 457 | 246 | 1 495 | 738 | 1 409 | 669 | 285 | 137 | 699 | 355 |
| 3 »..... | 243 | 120 | 733 | 349 | 697 | 320 | 121 | 54 | 381 | 183 |
| 4 »..... | 166 | 84 | 478 | 232 | 454 | 224 | 79 | 38 | 251 | 123 |
| 5 »..... | 141 | 70 | 300 | 154 | 293 | 135 | 66 | 34 | 177 | 89 |
| 6 »..... | 82 | 35 | 282 | 140 | 246 | 111 | 55 | 27 | 147 | 68 |
| 7 »..... | 86 | 48 | 238 | 117 | 211 | 97 | 37 | 15 | 134 | 61 |
| 8 »..... | 75 | 40 | 201 | 97 | 136 | 65 | 34 | 13 | 85 | 44 |
| 9 »..... | 71 | 32 | 154 | 76 | 133 | 56 | 30 | 13 | 82 | 38 |
| 10 »..... | 66 | 31 | 158 | 81 | 111 | 55 | 24 | 13 | 80 | 41 |
| 11 »..... | 53 | 29 | 178 | 88 | 108 | 55 | 26 | 13 | 74 | 34 |
| 12 »..... | 64 | 26 | 145 | 61 | 119 | 67 | 16 | 6 | 61 | 25 |
| 13 »..... | 62 | 35 | 166 | 90 | 155 | 77 | 27 | 16 | 69 | 35 |
| 14 »..... | 70 | 35 | 161 | 85 | 125 | 65 | 28 | 12 | 82 | 41 |
| 15 »..... | 65 | 32 | 219 | 110 | 160 | 91 | 34 | 20 | 111 | 63 |
| 16 »..... | 94 | 42 | 246 | 128 | 172 | 87 | 34 | 14 | 96 | 48 |
| 17 »..... | 89 | 46 | 262 | 140 | 205 | 115 | 41 | 21 | 109 | 58 |
| 18 »..... | 57 | 23 | 186 | 79 | 147 | 75 | 21 | 4 | 81 | 42 |
| 19 »..... | 50 | 26 | 192 | 86 | 144 | 74 | 25 | 11 | 67 | 31 |
| 20 »..... | 53 | 25 | 182 | 86 | 139 | 66 | 27 | 11 | 89 | 42 |
| 21 »..... | 74 | 39 | 227 | 107 | 170 | 92 | 34 | 19 | 106 | 52 |
| 22 »..... | 101 | 57 | 273 | 131 | 181 | 108 | 33 | 21 | 100 | 47 |
| 23 »..... | 88 | 45 | 267 | 136 | 207 | 110 | 34 | 24 | 130 | 70 |
| 24 »..... | 106 | 54 | 272 | 144 | 182 | 111 | 25 | 14 | 110 | 51 |
| 25 »..... | 69 | 39 | 272 | 120 | 186 | 102 | 31 | 15 | 141 | 77 |
| 26 »..... | 96 | 52 | 255 | 131 | 164 | 97 | 48 | 28 | 121 | 62 |
| 27 »..... | 90 | 50 | 226 | 122 | 185 | 100 | 32 | 19 | 126 | 75 |
| 28 »..... | 92 | 54 | 229 | 124 | 174 | 103 | 31 | 16 | 110 | 57 |
| 29 »..... | 80 | 47 | 231 | 111 | 156 | 81 | 31 | 18 | 120 | 64 |
| 30 »..... | 77 | 40 | 259 | 132 | 173 | 98 | 30 | 19 | 109 | 56 |
| 31 »..... | 97 | 49 | 230 | 123 | 159 | 85 | 23 | 14 | 109 | 60 |
| 32 »..... | 87 | 51 | 247 | 125 | 172 | 99 | 30 | 18 | 90 | 48 |
| 33 »..... | 71 | 43 | 216 | 125 | 140 | 63 | 33 | 22 | 94 | 50 |
| 34 »..... | 91 | 53 | 232 | 127 | 123 | 72 | 32 | 20 | 95 | 41 |
| 35 »..... | 79 | 46 | 223 | 99 | 132 | 78 | 28 | 13 | 86 | 48 |
| 36 »..... | 71 | 43 | 224 | 121 | 130 | 70 | 28 | 14 | 104 | 55 |
| 37 »..... | 79 | 41 | 254 | 137 | 158 | 102 | 30 | 15 | 104 | 61 |
| 38 »..... | 92 | 48 | 276 | 130 | 167 | 88 | 32 | 16 | 100 | 53 |
| 39 »..... | 87 | 47 | 268 | 124 | 181 | 93 | 26 | 19 | 88 | 56 |
| 40 »..... | 71 | 43 | 256 | 113 | 163 | 98 | 33 | 22 | 106 | 63 |
| 41 »..... | 53 | 45 | 254 | 112 | 162 | 90 | 26 | 16 | 105 | 62 |
| 42 »..... | 96 | 59 | 243 | 118 | 167 | 86 | 35 | 20 | 127 | 75 |
| 43 »..... | 70 | 38 | 237 | 106 | 160 | 76 | 25 | 10 | 78 | 45 |
| 44 »..... | 94 | 52 | 269 | 116 | 160 | 83 | 22 | 12 | 93 | 55 |
| 45 »..... | 69 | 38 | 299 | 134 | 176 | 91 | 27 | 15 | 91 | 53 |
| 46 »..... | 81 | 47 | 281 | 130 | 171 | 79 | 41 | 18 | 106 | 55 |
| 47 »..... | 92 | 43 | 292 | 141 | 181 | 86 | 33 | 14 | 100 | 53 |
| 48 »..... | 94 | 55 | 316 | 146 | 201 | 94 | 31 | 13 | 119 | 76 |
| 49 »..... | 121 | 56 | 306 | 142 | 192 | 100 | 31 | 16 | 140 | 68 |
| 50 »..... | 101 | 59 | 328 | 152 | 192 | 103 | 36 | 19 | 123 | 69 |
| 51 »..... | 105 | 55 | 313 | 124 | 198 | 97 | 28 | 12 | 136 | 75 |
| 52 »..... | 114 | 55 | 372 | 170 | 216 | 116 | 36 | 18 | 131 | 66 |
| 53 »..... | 144 | 72 | 373 | 186 | 232 | 101 | 43 | 23 | 128 | 77 |
| 54 »..... | 127 | 75 | 340 | 151 | 222 | 116 | 37 | 14 | 123 | 67 |
| 55 »..... | 143 | 76 | 410 | 214 | 269 | 134 | 54 | 25 | 156 | 92 |
| 56 »..... | 147 | 76 | 393 | 190 | 235 | 126 | 43 | 22 | 132 | 71 |
| 57 »..... | 152 | 74 | 449 | 225 | 297 | 134 | 58 | 26 | 175 | 90 |
| 58 »..... | 178 | 100 | 455 | 214 | 294 | 140 | 74 | 39 | 180 | 91 |
| 59 »..... | 184 | 88 | 456 | 201 | 311 | 148 | 48 | 26 | 165 | 71 |
| 60 »..... | 192 | 101 | 542 | 264 | 334 | 153 | 75 | 41 | 226 | 126 |
| 61 »..... | 252 | 137 | 555 | 263 | 405 | 203 | 89 | 44 | 229 | 121 |
| 62 »..... | 230 | 113 | 578 | 300 | 347 | 167 | 72 | 38 | 214 | 117 |
| 63 »..... | 270 | 146 | 580 | 279 | 324 | 162 | 79 | 36 | 255 | 146 |
| 64 »..... | 276 | 139 | 714 | 338 | 455 | 218 | 79 | 34 | 283 | 130 |
| 65 »..... | 261 | 126 | 705 | 342 | 467 | 225 | 113 | 62 | 289 | 143 |
| 66 »..... | 263 | 142 | 685 | 333 | 458 | 228 | 103 | 49 | 290 | 140 |
| 67 »..... | 349 | 167 | 780 | 405 | 507 | 250 | 115 | 61 | 356 | 198 |
| 68 »..... | 336 | 182 | 727 | 386 | 537 | 258 | 129 | 61 | 334 | 164 |
| 69 »..... | 366 | 192 | 745 | 374 | 524 | 250 | 101 | 52 | 350 | 191 |

L'ETÀ ALLA MORTE E IL SESSO, NEI COMPARTIMENTI E NEL REGNO.

| SICILIA | | SARDEGNA | | REGNO | | | | | | | | |
|---------|-------|----------|-------|--------------------------------|-------|-------|--------------|--------|--------|--------------|--------|--------|
| MF | F | MF | F | COMUNI CAPILUOGHI DI PROVINCIA | | | ALTRI COMUNI | | | IN COMPLESSO | | |
| | | | | MF | M | F | MF | M | F | MF | M | F |
| 3 775 | 1 685 | 1 000 | 425 | 8 133 | 4 576 | 3 557 | 29 355 | 16 459 | 12 890 | 37 488 | 21 035 | 16 453 |
| 10 422 | 4 970 | 2 524 | 1 178 | 14 216 | 7 767 | 6 449 | 56 173 | 30 110 | 26 057 | 70 989 | 37 883 | 32 506 |
| 5 033 | 2 591 | 1 248 | 623 | 6 829 | 3 603 | 3 226 | 26 940 | 13 598 | 13 402 | 33 769 | 17 141 | 16 628 |
| 1 451 | 730 | 376 | 187 | 2 172 | 1 164 | 1 008 | 7 811 | 3 948 | 3 868 | 9 983 | 5 107 | 4 876 |
| 623 | 314 | 250 | 120 | 1 210 | 618 | 592 | 4 196 | 2 179 | 2 017 | 5 406 | 2 797 | 2 609 |
| 410 | 190 | 146 | 62 | 888 | 494 | 394 | 2 785 | 1 486 | 1 349 | 3 673 | 1 930 | 1 743 |
| 280 | 131 | 118 | 58 | 710 | 373 | 337 | 2 016 | 1 001 | 1 015 | 2 726 | 1 374 | 1 352 |
| 290 | 123 | 86 | 34 | 647 | 361 | 286 | 1 698 | 886 | 807 | 2 340 | 1 247 | 1 093 |
| 230 | 102 | 65 | 28 | 506 | 283 | 223 | 1 432 | 756 | 676 | 1 938 | 1 089 | 899 |
| 162 | 74 | 69 | 26 | 425 | 226 | 199 | 1 217 | 614 | 608 | 1 642 | 840 | 802 |
| 154 | 73 | 52 | 16 | 406 | 225 | 181 | 1 111 | 612 | 499 | 1 517 | 837 | 630 |
| 135 | 55 | 55 | 26 | 373 | 203 | 170 | 1 004 | 529 | 475 | 1 377 | 732 | 645 |
| 161 | 71 | 36 | 18 | 390 | 200 | 190 | 1 022 | 540 | 482 | 1 412 | 740 | 672 |
| 152 | 81 | 56 | 29 | 396 | 213 | 183 | 1 024 | 529 | 594 | 1 420 | 733 | 687 |
| 164 | 81 | 52 | 27 | 457 | 214 | 243 | 1 115 | 556 | 559 | 1 572 | 770 | 802 |
| 186 | 99 | 63 | 28 | 551 | 295 | 256 | 1 158 | 569 | 589 | 1 709 | 864 | 845 |
| 194 | 101 | 57 | 27 | 644 | 327 | 317 | 1 358 | 685 | 673 | 2 002 | 1 012 | 990 |
| 227 | 123 | 75 | 40 | 725 | 354 | 371 | 1 579 | 814 | 765 | 2 804 | 1 166 | 1 136 |
| 266 | 132 | 69 | 32 | 830 | 424 | 406 | 1 635 | 883 | 802 | 2 485 | 1 257 | 1 268 |
| 171 | 63 | 53 | 26 | 531 | 285 | 246 | 1 043 | 590 | 459 | 1 574 | 875 | 869 |
| 209 | 97 | 70 | 40 | 660 | 351 | 309 | 945 | 507 | 488 | 1 605 | 868 | 747 |
| 216 | 108 | 68 | 31 | 780 | 427 | 353 | 1 136 | 613 | 518 | 1 616 | 1 045 | 871 |
| 245 | 141 | 72 | 34 | 1 030 | 602 | 428 | 1 501 | 743 | 758 | 2 531 | 1 345 | 1 186 |
| 241 | 132 | 69 | 32 | 1 101 | 599 | 502 | 1 707 | 848 | 859 | 2 808 | 1 447 | 1 361 |
| 268 | 165 | 88 | 46 | 1 064 | 540 | 524 | 1 778 | 822 | 956 | 2 842 | 1 362 | 1 480 |
| 305 | 173 | 96 | 51 | 1 169 | 571 | 524 | 1 846 | 871 | 975 | 3 015 | 1 442 | 1 573 |
| 251 | 116 | 69 | 45 | 1 079 | 548 | 531 | 1 778 | 880 | 893 | 2 857 | 1 428 | 1 429 |
| 266 | 149 | 77 | 36 | 1 056 | 517 | 539 | 1 768 | 875 | 893 | 2 824 | 1 392 | 1 432 |
| 264 | 143 | 74 | 45 | 1 095 | 563 | 532 | 1 671 | 791 | 880 | 2 766 | 1 354 | 1 412 |
| 239 | 133 | 78 | 40 | 1 051 | 543 | 508 | 1 725 | 835 | 890 | 2 776 | 1 378 | 1 398 |
| 242 | 125 | 83 | 49 | 1 045 | 551 | 494 | 1 734 | 840 | 894 | 2 779 | 1 391 | 1 368 |
| 218 | 110 | 87 | 48 | 1 071 | 556 | 515 | 1 675 | 859 | 816 | 2 746 | 1 415 | 1 331 |
| 226 | 121 | 86 | 37 | 978 | 519 | 459 | 1 671 | 823 | 848 | 2 649 | 1 342 | 1 307 |
| 218 | 127 | 72 | 38 | 999 | 500 | 499 | 1 661 | 809 | 852 | 2 660 | 1 309 | 1 351 |
| 213 | 118 | 70 | 40 | 1 042 | 525 | 517 | 1 584 | 783 | 801 | 2 626 | 1 308 | 1 318 |
| 197 | 110 | 75 | 41 | 1 077 | 574 | 503 | 1 598 | 777 | 821 | 2 675 | 1 351 | 1 324 |
| 223 | 135 | 54 | 28 | 986 | 520 | 466 | 1 589 | 791 | 798 | 2 575 | 1 311 | 1 264 |
| 252 | 132 | 67 | 34 | 1 129 | 619 | 510 | 1 658 | 856 | 802 | 2 787 | 1 475 | 1 312 |
| 228 | 120 | 80 | 37 | 1 083 | 606 | 477 | 1 771 | 905 | 866 | 2 854 | 1 511 | 1 343 |
| 240 | 127 | 71 | 33 | 1 122 | 610 | 512 | 1 757 | 924 | 833 | 2 879 | 1 534 | 1 345 |
| 252 | 128 | 77 | 40 | 1 090 | 592 | 498 | 1 760 | 882 | 878 | 2 850 | 1 474 | 1 376 |
| 258 | 152 | 68 | 33 | 1 194 | 642 | 552 | 1 792 | 854 | 938 | 2 986 | 1 496 | 1 490 |
| 222 | 121 | 65 | 33 | 1 069 | 592 | 477 | 1 707 | 857 | 850 | 2 776 | 1 449 | 1 327 |
| 236 | 96 | 82 | 52 | 1 223 | 689 | 539 | 1 867 | 918 | 949 | 3 095 | 1 607 | 1 488 |
| 243 | 131 | 67 | 37 | 1 191 | 650 | 541 | 1 813 | 911 | 902 | 3 004 | 1 561 | 1 443 |
| 234 | 107 | 85 | 41 | 1 199 | 685 | 514 | 1 955 | 1 010 | 945 | 3 154 | 1 695 | 1 459 |
| 247 | 128 | 86 | 36 | 1 246 | 711 | 535 | 1 989 | 1 024 | 965 | 3 235 | 1 735 | 1 500 |
| 276 | 142 | 76 | 35 | 1 300 | 736 | 564 | 2 061 | 1 070 | 991 | 3 361 | 1 806 | 1 555 |
| 275 | 138 | 63 | 30 | 1 356 | 812 | 544 | 2 161 | 1 096 | 1 065 | 3 517 | 1 908 | 1 609 |
| 304 | 160 | 80 | 25 | 1 441 | 793 | 648 | 2 245 | 1 171 | 1 074 | 3 636 | 1 964 | 1 722 |
| 315 | 161 | 94 | 39 | 1 424 | 804 | 620 | 2 425 | 1 273 | 1 152 | 3 849 | 2 077 | 1 772 |
| 313 | 154 | 82 | 40 | 1 437 | 773 | 664 | 2 378 | 1 218 | 1 160 | 3 815 | 1 991 | 1 824 |
| 359 | 175 | 74 | 38 | 1 481 | 833 | 648 | 2 587 | 1 373 | 1 214 | 4 068 | 2 206 | 1 862 |
| 363 | 185 | 102 | 52 | 1 564 | 896 | 668 | 2 796 | 1 438 | 1 358 | 4 360 | 2 334 | 2 026 |
| 383 | 180 | 93 | 31 | 1 622 | 954 | 668 | 2 887 | 1 533 | 1 354 | 4 509 | 2 487 | 2 022 |
| 366 | 176 | 81 | 34 | 1 628 | 964 | 664 | 2 942 | 1 467 | 1 475 | 4 570 | 2 431 | 2 139 |
| 382 | 181 | 126 | 60 | 1 802 | 1 056 | 746 | 3 267 | 1 695 | 1 572 | 5 069 | 2 751 | 2 318 |
| 384 | 178 | 140 | 56 | 1 705 | 985 | 720 | 3 224 | 1 654 | 1 570 | 4 929 | 2 639 | 2 290 |
| 469 | 215 | 113 | 40 | 1 807 | 1 064 | 743 | 3 577 | 1 883 | 1 694 | 5 384 | 2 947 | 2 437 |
| 479 | 213 | 138 | 71 | 1 889 | 1 121 | 768 | 3 898 | 2 083 | 1 860 | 5 787 | 3 159 | 2 623 |
| 549 | 253 | 139 | 66 | 1 902 | 1 097 | 805 | 4 154 | 2 182 | 1 972 | 6 056 | 3 279 | 2 777 |
| 630 | 316 | 157 | 67 | 2 173 | 1 236 | 937 | 4 820 | 2 505 | 2 315 | 6 993 | 3 741 | 3 252 |
| 581 | 269 | 133 | 67 | 2 221 | 1 300 | 921 | 5 073 | 2 656 | 2 417 | 7 294 | 3 956 | 3 338 |
| 624 | 308 | 163 | 72 | 2 171 | 1 220 | 951 | 4 903 | 2 499 | 2 404 | 7 074 | 3 719 | 3 355 |
| 669 | 334 | 190 | 81 | 2 134 | 1 210 | 924 | 5 248 | 2 719 | 2 529 | 7 382 | 3 929 | 3 453 |
| 782 | 351 | 194 | 93 | 2 344 | 1 330 | 1 014 | 5 862 | 3 022 | 2 840 | 8 206 | 4 352 | 3 854 |
| 774 | 373 | 200 | 98 | 2 451 | 1 372 | 1 079 | 6 157 | 3 230 | 2 927 | 8 608 | 4 602 | 4 006 |
| 781 | 385 | 177 | 80 | 2 466 | 1 312 | 1 154 | 6 258 | 3 232 | 3 026 | 8 724 | 4 544 | 4 180 |
| 870 | 450 | 241 | 115 | 2 645 | 1 385 | 1 260 | 7 079 | 3 618 | 3 461 | 9 724 | 5 093 | 4 721 |
| 766 | 362 | 193 | 77 | 2 708 | 1 456 | 1 252 | 7 148 | 3 618 | 3 530 | 9 856 | 5 074 | 4 782 |
| 813 | 410 | 200 | 79 | 2 653 | 1 390 | 1 263 | 7 401 | 3 823 | 3 573 | 10 054 | 5 218 | 4 836 |

Segue TAVOLA 27. — MORTI NELL'ANNO 1937, CLASSIFICATI SECONDO

| ETÀ ALLA MORTE | ABRUZZI E MOLISE | | CAMPANIA | | PUGLIE | | LUCANIA | | CALABRIE | |
|---------------------|------------------|---------------|---------------|---------------|---------------|---------------|--------------|--------------|---------------|---------------|
| | MF | F | MF | F | MF | F | MF | F | MF | F |
| 70 anni..... | 439 | 219 | 970 | 510 | 586 | 279 | 149 | 87 | 447 | 232 |
| 71 »..... | 502 | 253 | 1 009 | 519 | 598 | 296 | 129 | 78 | 495 | 261 |
| 72 »..... | 449 | 226 | 1 087 | 530 | 655 | 344 | 122 | 69 | 494 | 275 |
| 73 »..... | 537 | 274 | 1 037 | 507 | 628 | 303 | 163 | 95 | 505 | 294 |
| 74 »..... | 547 | 283 | 1 150 | 590 | 756 | 375 | 152 | 87 | 511 | 264 |
| 75 »..... | 465 | 238 | 1 023 | 530 | 653 | 332 | 124 | 64 | 510 | 261 |
| 76 »..... | 516 | 279 | 1 052 | 552 | 702 | 324 | 127 | 61 | 557 | 304 |
| 77 »..... | 562 | 291 | 1 106 | 566 | 745 | 341 | 179 | 105 | 590 | 325 |
| 78 »..... | 655 | 333 | 1 151 | 616 | 797 | 405 | 177 | 79 | 582 | 306 |
| 79 »..... | 585 | 295 | 970 | 506 | 718 | 346 | 159 | 85 | 565 | 305 |
| 80 »..... | 548 | 272 | 1 169 | 632 | 744 | 375 | 168 | 91 | 634 | 336 |
| 81 »..... | 535 | 278 | 973 | 512 | 727 | 376 | 145 | 76 | 565 | 293 |
| 82 »..... | 463 | 243 | 832 | 454 | 519 | 274 | 125 | 65 | 471 | 263 |
| 83 »..... | 435 | 229 | 695 | 369 | 527 | 285 | 118 | 48 | 463 | 243 |
| 84 »..... | 395 | 181 | 725 | 406 | 501 | 264 | 132 | 83 | 415 | 232 |
| 85 »..... | 361 | 188 | 716 | 367 | 490 | 246 | 96 | 46 | 408 | 226 |
| 86 »..... | 307 | 152 | 523 | 280 | 366 | 193 | 79 | 44 | 314 | 167 |
| 87 »..... | 234 | 127 | 438 | 252 | 278 | 156 | 65 | 32 | 257 | 133 |
| 88 »..... | 181 | 91 | 359 | 193 | 224 | 117 | 61 | 32 | 190 | 100 |
| 89 »..... | 145 | 77 | 257 | 139 | 138 | 78 | 25 | 11 | 168 | 85 |
| 90 »..... | 99 | 51 | 217 | 122 | 117 | 70 | 21 | 12 | 103 | 59 |
| 91 »..... | 66 | 35 | 153 | 99 | 108 | 66 | 17 | 12 | 72 | 35 |
| 92 »..... | 53 | 29 | 120 | 59 | 63 | 42 | 14 | 7 | 59 | 29 |
| 93 »..... | 34 | 18 | 85 | 45 | 53 | 35 | 8 | 1 | 43 | 22 |
| 94 »..... | 21 | 12 | 50 | 33 | 34 | 16 | 1 | 1 | 34 | 15 |
| 95 »..... | 14 | 9 | 30 | 21 | 17 | 10 | 7 | 5 | 21 | 11 |
| 96 »..... | 11 | 7 | 21 | 17 | 22 | 16 | 2 | 2 | 9 | 5 |
| 97 »..... | 5 | 3 | 16 | 9 | 13 | 11 | — | — | 9 | 4 |
| 98 »..... | 5 | — | 7 | 4 | 1 | 1 | — | — | — | — |
| 99 »..... | 2 | — | 3 | 3 | 3 | 2 | — | — | 2 | 1 |
| 100 anni e più..... | 2 | 2 | 4 | 2 | 4 | 3 | — | — | 2 | 2 |
| Età ignota..... | — | — | 2 | — | — | — | — | — | 1 | 1 |
| TOTALE... | 25 158 | 12 716 | 59 399 | 29 337 | 44 992 | 22 114 | 9 682 | 4 826 | 28 986 | 14 933 |

RIEPILOGO PER

| | | | | | | | | | | |
|---------------------|---------------|---------------|---------------|---------------|---------------|---------------|--------------|--------------|---------------|---------------|
| Da 0 a 4 anni..... | 8 119 | 3 897 | 20 290 | 9 537 | 18 904 | 8 878 | 4 285 | 1 998 | 10 558 | 5 154 |
| » 5 » 9 »..... | 455 | 225 | 1 175 | 584 | 1 019 | 464 | 222 | 107 | 625 | 304 |
| » 10 » 14 »..... | 315 | 156 | 808 | 405 | 618 | 319 | 121 | 60 | 366 | 171 |
| » 15 » 19 »..... | 355 | 169 | 1 105 | 543 | 828 | 442 | 155 | 70 | 464 | 241 |
| » 20 » 24 »..... | 422 | 220 | 1 221 | 604 | 879 | 487 | 153 | 89 | 535 | 261 |
| » 25 » 29 »..... | 427 | 242 | 1 213 | 608 | 865 | 483 | 173 | 96 | 618 | 331 |
| » 30 » 34 »..... | 423 | 236 | 1 184 | 632 | 767 | 417 | 148 | 93 | 497 | 251 |
| » 35 » 39 »..... | 408 | 225 | 1 245 | 611 | 768 | 431 | 144 | 77 | 482 | 271 |
| » 40 » 44 »..... | 414 | 237 | 1 259 | 565 | 812 | 433 | 141 | 80 | 509 | 301 |
| » 45 » 49 »..... | 457 | 239 | 1 494 | 693 | 921 | 450 | 163 | 76 | 556 | 301 |
| » 50 » 54 »..... | 591 | 316 | 1 726 | 783 | 1 060 | 533 | 180 | 86 | 641 | 351 |
| » 55 » 59 »..... | 804 | 414 | 2 163 | 1 044 | 1 406 | 682 | 277 | 138 | 808 | 411 |
| » 60 » 64 »..... | 1 220 | 636 | 2 969 | 1 444 | 1 865 | 903 | 394 | 193 | 1 212 | 641 |
| » 65 » 69 »..... | 1 575 | 809 | 3 642 | 1 840 | 2 493 | 1 211 | 561 | 285 | 1 619 | 841 |
| » 70 » 74 »..... | 2 474 | 1 255 | 5 203 | 2 656 | 3 223 | 1 597 | 715 | 416 | 2 452 | 1 331 |
| » 75 » 79 »..... | 2 783 | 1 436 | 5 302 | 2 770 | 3 615 | 1 748 | 766 | 394 | 2 804 | 1 501 |
| » 80 » 84 »..... | 2 376 | 1 203 | 4 394 | 2 373 | 3 018 | 1 574 | 688 | 363 | 2 548 | 1 301 |
| » 85 » 89 »..... | 1 228 | 635 | 2 298 | 1 231 | 1 496 | 790 | 326 | 165 | 1 337 | 701 |
| » 90 » 94 »..... | 273 | 145 | 625 | 358 | 375 | 229 | 61 | 33 | 311 | 151 |
| » 95 » 99 »..... | 37 | 19 | 77 | 54 | 56 | 40 | 9 | 7 | 41 | 21 |
| 100 anni e più..... | 2 | 2 | 4 | 2 | 4 | 3 | — | — | 2 | 2 |
| Età ignota..... | — | — | 2 | — | — | — | — | — | 1 | 1 |
| TOTALE... | 25 158 | 12 716 | 59 399 | 29 337 | 44 992 | 22 114 | 9 682 | 4 826 | 28 986 | 14 933 |

L'ETÀ ALLA MORTE E IL SESSO, NEI COMPARTIMENTI E NEL REGNO.

| SICILIA | | SARDEGNA | | REGNO | | | | | | | | |
|---------|--------|----------|-------|--------------------------------|--------|--------|--------------|---------|---------|--------------|---------|---------|
| MF | F | MF | F | COMUNI CAPILUOGHI DI PROVINCIA | | | ALTRI COMUNI | | | IN COMPLESSO | | |
| | | | | MF | M | F | MF | M | F | MF | M | F |
| 975 | 494 | 253 | 125 | 3 003 | 1 514 | 1 489 | 8 413 | 4 290 | 4 123 | 11 416 | 5 804 | 5 612 |
| 1 038 | 527 | 267 | 142 | 3 117 | 1 576 | 1 541 | 9 125 | 4 588 | 4 542 | 12 242 | 6 159 | 6 083 |
| 1 165 | 590 | 287 | 140 | 3 051 | 1 521 | 1 530 | 9 158 | 4 623 | 4 535 | 12 209 | 6 144 | 6 065 |
| 1 157 | 542 | 239 | 105 | 3 247 | 1 657 | 1 590 | 9 692 | 4 933 | 4 759 | 12 939 | 6 590 | 6 349 |
| 1 310 | 679 | 255 | 136 | 3 355 | 1 625 | 1 730 | 9 884 | 4 990 | 4 894 | 13 239 | 6 615 | 6 624 |
| 1 377 | 696 | 281 | 138 | 3 174 | 1 579 | 1 595 | 9 644 | 4 826 | 4 818 | 12 818 | 6 405 | 6 413 |
| 1 313 | 652 | 287 | 146 | 3 172 | 1 521 | 1 651 | 9 573 | 4 884 | 4 689 | 12 745 | 6 405 | 6 340 |
| 1 303 | 620 | 292 | 141 | 3 084 | 1 432 | 1 652 | 10 007 | 5 071 | 4 936 | 13 091 | 6 503 | 6 588 |
| 1 449 | 719 | 267 | 117 | 3 052 | 1 460 | 1 592 | 10 348 | 5 203 | 5 145 | 13 400 | 6 663 | 6 737 |
| 1 246 | 638 | 240 | 111 | 2 773 | 1 287 | 1 486 | 9 280 | 4 550 | 4 730 | 12 053 | 5 837 | 6 216 |
| 1 224 | 633 | 233 | 112 | 2 838 | 1 261 | 1 577 | 9 231 | 4 564 | 4 667 | 12 069 | 5 825 | 6 244 |
| 1 210 | 640 | 233 | 115 | 2 511 | 1 093 | 1 418 | 8 681 | 4 240 | 4 441 | 11 192 | 5 333 | 5 859 |
| 992 | 505 | 220 | 105 | 2 102 | 917 | 1 185 | 7 108 | 3 468 | 3 640 | 9 210 | 4 385 | 4 825 |
| 1 013 | 515 | 203 | 105 | 1 924 | 828 | 1 096 | 6 800 | 3 372 | 3 428 | 8 724 | 4 200 | 4 524 |
| 954 | 489 | 157 | 78 | 1 875 | 770 | 1 105 | 6 283 | 3 109 | 3 174 | 8 158 | 3 879 | 4 279 |
| 902 | 463 | 134 | 74 | 1 557 | 651 | 906 | 5 852 | 2 828 | 3 024 | 7 409 | 3 479 | 3 930 |
| 703 | 358 | 137 | 79 | 1 364 | 544 | 320 | 4 770 | 2 311 | 2 469 | 6 134 | 2 855 | 3 279 |
| 579 | 316 | 107 | 56 | 1 053 | 434 | 619 | 3 681 | 1 679 | 2 002 | 4 734 | 2 621 | 2 681 |
| 438 | 239 | 72 | 39 | 779 | 301 | 478 | 2 905 | 1 359 | 1 546 | 3 684 | 1 660 | 2 024 |
| 318 | 195 | 77 | 36 | 677 | 232 | 445 | 2 161 | 1 005 | 1 156 | 2 838 | 1 237 | 1 601 |
| 233 | 140 | 38 | 17 | 462 | 148 | 314 | 1 721 | 779 | 942 | 2 183 | 927 | 1 256 |
| 185 | 118 | 43 | 22 | 375 | 115 | 260 | 1 260 | 538 | 722 | 1 635 | 653 | 982 |
| 107 | 59 | 38 | 22 | 299 | 96 | 203 | 914 | 407 | 507 | 1 213 | 503 | 710 |
| 67 | 36 | 26 | 13 | 199 | 67 | 132 | 603 | 253 | 345 | 802 | 325 | 477 |
| 65 | 41 | 17 | 12 | 141 | 57 | 84 | 413 | 161 | 252 | 554 | 218 | 336 |
| 35 | 17 | 7 | 5 | 89 | 29 | 60 | 237 | 93 | 144 | 326 | 122 | 204 |
| 27 | 17 | 7 | 6 | 60 | 15 | 45 | 177 | 63 | 114 | 237 | 78 | 159 |
| 15 | 9 | 5 | 2 | 38 | 13 | 25 | 111 | 39 | 72 | 149 | 52 | 97 |
| 8 | 2 | 1 | — | 17 | 6 | 11 | 47 | 24 | 23 | 64 | 30 | 34 |
| 3 | 3 | 1 | 1 | 14 | 2 | 12 | 26 | 10 | 16 | 40 | 12 | 28 |
| 2 | — | 1 | — | 13 | 5 | 8 | 33 | 11 | 22 | 46 | 16 | 30 |
| 1 | — | — | — | 7 | 5 | 2 | 9 | 6 | 3 | 16 | 11 | 5 |
| 64 810 | 32 269 | 16 155 | 7 709 | 165 619 | 86 467 | 79 152 | 449 801 | 230 084 | 219 717 | 615 420 | 316 551 | 298 869 |

GRUPPI DI ETÀ

| | | | | | | | | | | | | |
|--------|--------|--------|-------|---------|--------|--------|---------|---------|---------|---------|---------|---------|
| 21 714 | 10 480 | 5 544 | 2 590 | 33 448 | 18 222 | 15 226 | 127 260 | 67 671 | 59 589 | 160 708 | 85 893 | 74 815 |
| 1 116 | 503 | 390 | 162 | 2 694 | 1 468 | 1 226 | 7 469 | 3 869 | 3 600 | 10 163 | 5 337 | 4 826 |
| 798 | 387 | 262 | 123 | 2 167 | 1 125 | 1 042 | 5 323 | 2 714 | 2 609 | 7 490 | 3 839 | 3 651 |
| 1 067 | 520 | 324 | 165 | 3 390 | 1 741 | 1 649 | 6 560 | 3 429 | 3 131 | 9 950 | 5 170 | 4 780 |
| 1 275 | 719 | 393 | 194 | 5 144 | 2 739 | 2 405 | 7 968 | 3 902 | 4 066 | 13 112 | 6 641 | 6 471 |
| 1 262 | 666 | 381 | 215 | 5 326 | 2 722 | 2 604 | 8 676 | 4 221 | 4 455 | 14 002 | 6 943 | 7 059 |
| 1 072 | 586 | 390 | 204 | 5 167 | 2 674 | 2 493 | 8 189 | 4 051 | 4 138 | 13 356 | 6 725 | 6 631 |
| 1 195 | 642 | 349 | 172 | 5 410 | 2 947 | 2 463 | 8 535 | 4 358 | 4 177 | 13 945 | 7 305 | 6 640 |
| 1 193 | 607 | 367 | 196 | 5 881 | 3 258 | 2 623 | 9 134 | 4 550 | 4 534 | 15 015 | 7 808 | 7 207 |
| 1 417 | 729 | 399 | 165 | 6 767 | 3 856 | 2 911 | 10 881 | 5 634 | 5 247 | 17 648 | 9 490 | 8 158 |
| 1 784 | 870 | 432 | 195 | 7 732 | 4 420 | 3 312 | 13 590 | 7 029 | 6 561 | 21 322 | 11 449 | 9 873 |
| 2 263 | 1 040 | 656 | 293 | 9 105 | 5 323 | 3 782 | 18 120 | 9 452 | 8 668 | 27 225 | 14 775 | 12 450 |
| 3 236 | 1 578 | 837 | 380 | 11 043 | 6 296 | 4 747 | 25 906 | 13 401 | 12 505 | 36 949 | 19 697 | 17 252 |
| 4 004 | 1 980 | 1 011 | 449 | 12 923 | 6 915 | 6 008 | 34 043 | 17 526 | 16 517 | 46 966 | 24 441 | 22 525 |
| 5 645 | 2 832 | 1 301 | 648 | 15 773 | 7 893 | 7 880 | 46 272 | 23 419 | 22 853 | 62 045 | 31 312 | 30 733 |
| 6 688 | 3 334 | 1 367 | 653 | 15 255 | 7 279 | 7 976 | 48 852 | 24 534 | 24 318 | 64 107 | 31 813 | 32 294 |
| 5 393 | 2 782 | 1 046 | 515 | 11 250 | 4 869 | 6 381 | 38 103 | 18 753 | 19 350 | 49 353 | 23 622 | 25 731 |
| 2 940 | 1 571 | 527 | 284 | 5 430 | 2 162 | 3 268 | 19 369 | 9 182 | 10 187 | 24 799 | 11 344 | 13 455 |
| 657 | 394 | 157 | 86 | 1 476 | 483 | 993 | 4 911 | 2 143 | 2 768 | 6 387 | 2 626 | 3 761 |
| 88 | 48 | 21 | 14 | 218 | 65 | 153 | 598 | 229 | 369 | 816 | 294 | 522 |
| 2 | 1 | 1 | 1 | 13 | 5 | 8 | 33 | 11 | 22 | 46 | 16 | 30 |
| 1 | — | — | — | 7 | 5 | 2 | 9 | 6 | 3 | 16 | 11 | 5 |
| 64 810 | 32 269 | 16 155 | 7 709 | 165 619 | 86 467 | 79 152 | 449 801 | 230 084 | 219 717 | 615 420 | 316 551 | 298 869 |

TAVOLA 28. — MORTI NEL REGNO, NELL'ANNO 1937, CLASSIFICATI SECONDO L'ETÀ ALLA MORTE, LO STATO CIVILE E IL SESSO.

| ETÀ ALLA MORTE | CELIBI E NUBILI | | CONIUGATI | | VEDOVI | | DIVORZIATI | | STATO CIVILE IGNOTO | | IN COMPLESSO | | |
|----------------------------------|-----------------|--------|-----------|-------|--------|-------|------------|---|---------------------|---|--------------|--------|--------|
| | MF | F | MF | F | MF | F | MF | F | MF | F | M | F | MF |
| | | | | | | | | | | | | | |
| Meno di 1 mese | 37 488 | 16 453 | — | — | — | — | — | — | — | — | 21 035 | 16 453 | 37 488 |
| Da 1 mese a meno di 1 anno | 70 389 | 32 506 | — | — | — | — | — | — | — | — | 37 883 | 32 506 | 70 389 |
| 1 anno | 33 769 | 16 628 | — | — | — | — | — | — | — | — | 17 141 | 16 628 | 33 769 |
| 2 anni | 9 983 | 4 876 | — | — | — | — | — | — | — | — | 5 107 | 4 876 | 9 983 |
| 3 " | 5 406 | 2 609 | — | — | — | — | — | — | — | — | 2 797 | 2 609 | 5 406 |
| 4 " | 3 673 | 1 743 | — | — | — | — | — | — | — | — | 1 930 | 1 743 | 3 673 |
| 5 " | 2 726 | 1 352 | — | — | — | — | — | — | — | — | 1 374 | 1 352 | 2 726 |
| 6 " | 2 340 | 1 093 | — | — | — | — | — | — | — | — | 1 247 | 1 093 | 2 340 |
| 7 " | 1 938 | 899 | — | — | — | — | — | — | — | — | 1 039 | 899 | 1 938 |
| 8 " | 1 642 | 802 | — | — | — | — | — | — | — | — | 840 | 802 | 1 642 |
| 9 " | 1 517 | 680 | — | — | — | — | — | — | — | — | 837 | 680 | 1 517 |
| 10 " | 1 377 | 645 | — | — | — | — | — | — | — | — | 732 | 645 | 1 377 |
| 11 " | 1 412 | 672 | — | — | — | — | — | — | — | — | 740 | 672 | 1 412 |
| 12 " | 1 420 | 687 | — | — | — | — | — | — | — | — | 738 | 687 | 1 420 |
| 13 " | 1 572 | 802 | — | — | — | — | — | — | — | — | 770 | 802 | 1 572 |
| 14 " | 1 708 | 844 | 1 | 1 | — | — | — | — | — | — | 864 | 845 | 1 709 |
| 15 " | 1 985 | 979 | 10 | 16 | — | — | — | — | — | 7 | 1 012 | 990 | 2 002 |
| 16 " | 2 280 | 1 116 | 21 | 20 | — | — | — | — | — | 3 | 1 168 | 1 136 | 2 304 |
| 17 " | 2 392 | 1 139 | 70 | 68 | 1 | — | — | — | — | 2 | 1 257 | 1 208 | 2 465 |
| 18 " | 1 505 | 634 | 67 | 64 | 1 | 1 | — | — | — | 1 | 875 | 699 | 1 574 |
| 19 " | 1 488 | 640 | 115 | 107 | 1 | — | — | — | — | 1 | 868 | 747 | 1 605 |
| 20 " | 1 753 | 725 | 158 | 143 | 4 | 3 | — | — | — | — | 1 045 | 871 | 1 916 |
| 21 " | 2 201 | 902 | 322 | 279 | 5 | 5 | — | — | — | — | 1 345 | 1 186 | 2 531 |
| 22 " | 2 317 | 955 | 476 | 395 | 11 | 10 | — | — | — | — | 1 447 | 1 361 | 2 808 |
| 23 " | 2 170 | 920 | 665 | 556 | 5 | 4 | — | — | — | — | 1 362 | 1 480 | 2 842 |
| 24 " | 2 135 | 895 | 861 | 664 | 14 | 12 | — | — | — | — | 1 442 | 1 573 | 3 015 |
| 25 " | 1 925 | 769 | 920 | 652 | 10 | 8 | — | — | — | — | 1 423 | 1 429 | 2 857 |
| 26 " | 1 727 | 715 | 1 073 | 701 | 21 | 15 | — | — | — | — | 1 392 | 1 432 | 2 824 |
| 27 " | 1 548 | 636 | 1 195 | 758 | 22 | 17 | — | — | — | — | 1 354 | 1 412 | 2 766 |
| 28 " | 1 328 | 527 | 1 415 | 855 | 30 | 16 | — | — | — | — | 1 378 | 1 398 | 2 776 |
| 29 " | 1 241 | 502 | 1 505 | 864 | 31 | 22 | — | — | — | — | 1 391 | 1 388 | 2 779 |
| 30 " | 1 099 | 446 | 1 605 | 856 | 37 | 29 | 1 | 1 | — | — | 1 415 | 1 331 | 2 746 |
| 31 " | 956 | 377 | 1 637 | 891 | 53 | 39 | — | — | — | — | 1 342 | 1 307 | 2 649 |
| 32 " | 896 | 398 | 1 711 | 914 | 53 | 39 | — | — | — | — | 1 309 | 1 351 | 2 660 |
| 33 " | 807 | 357 | 1 772 | 930 | 46 | 30 | — | — | — | — | 1 308 | 1 318 | 2 626 |
| 34 " | 782 | 333 | 1 814 | 932 | 78 | 59 | — | — | — | — | 1 351 | 1 324 | 2 675 |
| 35 " | 744 | 332 | 1 768 | 898 | 59 | 34 | — | — | — | — | 1 311 | 1 264 | 2 575 |
| 36 " | 699 | 300 | 2 000 | 953 | 85 | 59 | — | — | — | — | 1 475 | 1 312 | 2 787 |
| 37 " | 685 | 315 | 2 079 | 974 | 89 | 54 | — | — | — | — | 1 511 | 1 343 | 2 854 |
| 38 " | 645 | 287 | 2 123 | 983 | 109 | 74 | — | — | — | — | 1 534 | 1 345 | 2 879 |
| 39 " | 573 | 269 | 2 176 | 1 042 | 101 | 65 | — | — | — | — | 1 474 | 1 376 | 2 850 |
| 40 " | 594 | 297 | 2 263 | 1 106 | 126 | 87 | — | — | — | — | 1 496 | 1 490 | 2 986 |
| 41 " | 552 | 278 | 2 085 | 955 | 136 | 94 | 1 | — | — | — | 1 449 | 1 327 | 2 776 |
| 42 " | 545 | 267 | 2 399 | 1 107 | 151 | 114 | — | — | — | — | 1 607 | 1 488 | 3 095 |
| 43 " | 576 | 298 | 2 251 | 1 025 | 175 | 120 | — | — | — | — | 1 561 | 1 443 | 3 004 |
| 44 " | 615 | 310 | 2 354 | 1 002 | 184 | 147 | — | — | — | — | 1 695 | 1 459 | 3 154 |
| 45 " | 615 | 304 | 2 377 | 1 022 | 233 | 170 | 2 | 1 | — | — | 1 735 | 1 500 | 3 235 |
| 46 " | 590 | 287 | 2 517 | 1 077 | 249 | 188 | 2 | 1 | — | — | 1 806 | 1 555 | 3 361 |
| 47 " | 594 | 297 | 2 616 | 1 092 | 306 | 219 | 1 | — | — | — | 1 908 | 1 609 | 3 517 |
| 48 " | 610 | 300 | 2 685 | 1 145 | 388 | 275 | — | — | — | — | 1 964 | 1 722 | 3 686 |
| 49 " | 630 | 304 | 2 806 | 1 172 | 411 | 295 | — | — | — | — | 2 077 | 1 772 | 3 849 |
| 50 " | 579 | 281 | 2 765 | 1 215 | 466 | 325 | — | — | — | — | 1 991 | 1 824 | 3 815 |
| 51 " | 638 | 308 | 2 953 | 1 231 | 476 | 323 | — | — | — | — | 2 206 | 1 862 | 4 068 |
| 52 " | 633 | 311 | 3 210 | 1 336 | 512 | 379 | — | — | — | — | 2 334 | 2 026 | 4 360 |
| 53 " | 663 | 297 | 3 282 | 1 369 | 562 | 355 | — | — | — | — | 2 487 | 2 022 | 4 509 |
| 54 " | 641 | 303 | 3 275 | 1 411 | 654 | 425 | — | — | — | — | 2 431 | 2 139 | 4 570 |
| 55 " | 713 | 339 | 3 619 | 1 469 | 729 | 507 | 2 | — | — | — | 2 751 | 2 318 | 5 069 |
| 56 " | 659 | 302 | 3 464 | 1 429 | 803 | 558 | 1 | — | — | — | 2 639 | 2 290 | 4 929 |
| 57 " | 679 | 319 | 3 771 | 1 501 | 931 | 615 | 1 | — | — | — | 2 947 | 2 437 | 5 384 |
| 58 " | 793 | 372 | 3 940 | 1 559 | 1 051 | 695 | 1 | — | — | — | 3 159 | 2 628 | 5 787 |
| 59 " | 798 | 356 | 4 116 | 1 654 | 1 140 | 767 | 1 | — | — | — | 3 279 | 2 777 | 6 056 |
| 60 " | 892 | 422 | 4 667 | 1 878 | 1 417 | 949 | 3 | — | — | — | 3 741 | 3 252 | 6 993 |
| 61 " | 912 | 409 | 4 790 | 1 897 | 1 537 | 1 030 | 2 | — | — | — | 3 956 | 3 338 | 7 294 |
| 62 " | 848 | 425 | 4 575 | 1 846 | 1 650 | 1 083 | 1 | — | — | — | 3 719 | 3 355 | 7 074 |
| 63 " | 872 | 410 | 4 662 | 1 813 | 1 841 | 1 229 | 4 | — | — | — | 3 929 | 3 453 | 7 382 |
| 64 " | 882 | 423 | 5 123 | 1 966 | 2 195 | 1 458 | 1 | — | — | — | 4 352 | 3 854 | 8 206 |
| 65 " | 1 045 | 497 | 5 099 | 1 900 | 2 457 | 1 607 | 1 | — | — | — | 4 602 | 4 006 | 8 608 |
| 66 " | 988 | 464 | 5 132 | 1 958 | 2 604 | 1 758 | 1 | — | — | — | 4 544 | 4 180 | 8 724 |
| 67 " | 1 141 | 537 | 5 397 | 2 022 | 3 180 | 2 159 | 1 | — | — | — | 5 003 | 4 721 | 9 724 |
| 68 " | 1 029 | 500 | 5 384 | 2 004 | 3 439 | 2 275 | 3 | — | — | — | 5 074 | 4 732 | 9 856 |
| 69 " | 1 151 | 559 | 5 349 | 1 920 | 3 550 | 2 354 | — | — | — | — | 5 218 | 4 836 | 10 054 |

Segue TAVOLA 28. — MORTI NEL REGNO, NELL'ANNO 1937, CLASSIFICATI SECONDO L'ETÀ ALLA MORTE, LO STATO CIVILE E IL SESSO.

| ETÀ ALLA MORTE | CELIBI E NUBILI | | CONIUGATI | | VEDOVI | | DIVORZIATI | | STATO CIVILE IGNOTO | | IN COMPLESSO | | |
|---------------------|-----------------|----------------|----------------|---------------|----------------|---------------|------------|-----------|---------------------|-----------|----------------|----------------|----------------|
| | M F | F | M F | F | M F | F | M F | F | M F | F | M | F | M F |
| 70 anni..... | 1 297 | 668 | 5 664 | 2 057 | 4 437 | 2 881 | 2 | 1 | 16 | 5 | 5 804 | 5 612 | 11 416 |
| 71 »..... | 1 302 | 667 | 5 796 | 2 008 | 5 140 | 3 407 | 1 | — | 3 | 1 | 6 159 | 6 063 | 12 242 |
| 72 »..... | 1 366 | 695 | 5 431 | 1 806 | 5 407 | 3 560 | 1 | — | 4 | 3 | 6 144 | 6 065 | 12 209 |
| 73 »..... | 1 351 | 701 | 5 615 | 1 799 | 5 967 | 3 846 | 1 | — | 5 | 3 | 6 590 | 6 349 | 12 939 |
| 74 »..... | 1 370 | 721 | 5 491 | 1 740 | 6 368 | 4 154 | 2 | — | 8 | 7 | 6 615 | 6 624 | 13 239 |
| 75 »..... | 1 312 | 676 | 4 962 | 1 547 | 6 540 | 4 189 | — | — | 4 | 1 | 6 405 | 6 413 | 12 818 |
| 76 »..... | 1 233 | 650 | 4 730 | 1 396 | 6 778 | 4 293 | — | — | 4 | 1 | 6 405 | 6 340 | 12 745 |
| 77 »..... | 1 268 | 666 | 4 536 | 1 258 | 7 285 | 4 660 | — | 2 | 6 | 1 | 6 503 | 6 588 | 13 091 |
| 78 »..... | 1 247 | 664 | 4 358 | 1 165 | 7 794 | 4 888 | — | — | 1 | — | 6 663 | 6 737 | 13 400 |
| 79 »..... | 1 122 | 602 | 3 562 | 940 | 7 365 | 4 674 | — | 2 | 2 | — | 5 837 | 6 216 | 12 053 |
| 80 »..... | 1 105 | 656 | 3 265 | 792 | 7 692 | 4 791 | — | 3 | 4 | 3 | 5 825 | 6 244 | 12 069 |
| 81 »..... | 996 | 578 | 2 850 | 682 | 7 339 | 4 596 | — | — | 7 | 3 | 5 333 | 5 859 | 11 192 |
| 82 »..... | 817 | 517 | 2 152 | 506 | 6 234 | 3 803 | — | 2 | 5 | 5 | 4 385 | 4 825 | 9 210 |
| 83 »..... | 803 | 498 | 1 905 | 393 | 6 010 | 3 631 | — | 2 | 4 | 1 | 4 200 | 4 524 | 8 724 |
| 84 »..... | 659 | 397 | 1 647 | 334 | 5 846 | 3 546 | — | 2 | 4 | 2 | 3 879 | 4 279 | 8 158 |
| 85 »..... | 630 | 381 | 1 305 | 245 | 5 473 | 3 304 | — | — | 1 | — | 3 479 | 3 930 | 7 409 |
| 86 »..... | 520 | 318 | 1 000 | 176 | 4 611 | 2 783 | — | — | 3 | 2 | 2 855 | 3 279 | 6 134 |
| 87 »..... | 375 | 244 | 687 | 132 | 3 670 | 2 243 | — | 1 | 1 | 1 | 2 113 | 2 621 | 4 734 |
| 88 »..... | 305 | 213 | 489 | 80 | 2 888 | 1 730 | — | — | 2 | 1 | 1 660 | 2 024 | 3 684 |
| 89 »..... | 232 | 165 | 342 | 54 | 2 263 | 1 382 | — | — | 1 | — | 1 237 | 1 601 | 2 838 |
| 90 »..... | 172 | 121 | 213 | 30 | 1 794 | 1 103 | — | 1 | — | 3 | 927 | 1 256 | 2 183 |
| 91 »..... | 136 | 88 | 149 | 20 | 1 350 | 879 | — | — | — | — | 653 | 982 | 1 635 |
| 92 »..... | 105 | 75 | 106 | 16 | 1 002 | 619 | — | — | — | — | 503 | 710 | 1 213 |
| 93 »..... | 77 | 54 | 65 | 7 | 660 | 416 | — | — | — | — | 325 | 477 | 802 |
| 94 »..... | 48 | 32 | 39 | 7 | 467 | 297 | — | — | — | — | 218 | 336 | 554 |
| 95 »..... | 28 | 20 | 17 | 2 | 231 | 182 | — | — | — | — | 122 | 204 | 326 |
| 96 »..... | 18 | 13 | 7 | 2 | 212 | 144 | — | — | — | — | 78 | 159 | 237 |
| 97 »..... | 11 | 10 | 8 | 3 | 130 | 84 | — | — | — | — | 52 | 97 | 149 |
| 98 »..... | 6 | 3 | 4 | — | 54 | 31 | — | — | — | — | 30 | 34 | 64 |
| 99 »..... | 6 | 5 | 2 | — | 32 | 23 | — | — | — | — | 12 | 23 | 40 |
| 100 anni e più..... | 6 | 5 | 1 | — | 39 | 25 | — | — | — | — | 16 | 30 | 46 |
| Età ignota..... | 3 | 3 | 1 | — | — | — | — | — | 12 | 2 | 11 | 5 | 16 |
| TOTALE... | 256 634 | 120 663 | 202 883 | 78 731 | 155 597 | 99 320 | 53 | 25 | 253 | 80 | 316 551 | 298 869 | 615 420 |

RIEPILOGO PER GRUPPI DI ETÀ

| | | | | | | | | | | | | | |
|---------------------|----------------|----------------|----------------|---------------|----------------|---------------|-----------|-----------|------------|-----------|----------------|----------------|----------------|
| Da 0 a 4 anni..... | 160 708 | 74 815 | — | — | — | — | — | — | — | — | 35 893 | 74 815 | 160 708 |
| » 5 » 9 »..... | 10 163 | 4 826 | — | — | — | — | — | — | — | — | 5 337 | 4 826 | 10 163 |
| » 10 » 14 »..... | 7 489 | 3 650 | 1 | 1 | — | — | — | — | — | — | 3 839 | 3 651 | 7 490 |
| » 15 » 19 »..... | 9 650 | 4 508 | 283 | 269 | 3 | 2 | — | — | 14 | 1 | 5 170 | 4 780 | 9 950 |
| » 20 » 24 »..... | 10 576 | 4 397 | 2 482 | 2 037 | 39 | 34 | — | — | 15 | 3 | 6 641 | 6 471 | 13 112 |
| » 25 » 29 »..... | 7 769 | 3 149 | 6 108 | 3 830 | 114 | 78 | — | — | 11 | 2 | 6 943 | 7 059 | 14 002 |
| » 30 » 34 »..... | 4 540 | 1 911 | 8 539 | 4 522 | 267 | 196 | 1 | 1 | 9 | 1 | 6 725 | 6 631 | 13 356 |
| » 35 » 39 »..... | 3 346 | 1 503 | 10 146 | 4 850 | 443 | 236 | — | — | 10 | 1 | 7 305 | 6 640 | 13 945 |
| » 40 » 44 »..... | 2 882 | 1 450 | 11 352 | 5 195 | 772 | 562 | 1 | — | 8 | — | 7 808 | 7 207 | 15 015 |
| » 45 » 49 »..... | 3 039 | 1 492 | 13 001 | 5 508 | 1 587 | 1 147 | 5 | 3 | 16 | 8 | 9 490 | 8 158 | 17 648 |
| » 50 » 54 »..... | 3 154 | 1 500 | 15 485 | 6 562 | 2 670 | 1 807 | 1 | 1 | 12 | 3 | 11 449 | 9 873 | 21 322 |
| » 55 » 59 »..... | 3 642 | 1 688 | 18 910 | 7 612 | 4 654 | 3 142 | 6 | 4 | 13 | 4 | 14 775 | 12 450 | 27 225 |
| » 60 » 64 »..... | 4 406 | 2 094 | 23 817 | 9 400 | 8 690 | 5 749 | 11 | 4 | 25 | 5 | 19 697 | 17 252 | 36 949 |
| » 65 » 69 »..... | 5 349 | 2 557 | 26 361 | 9 804 | 15 230 | 10 153 | 6 | 3 | 20 | 8 | 24 441 | 22 525 | 46 966 |
| » 70 » 74 »..... | 6 686 | 3 452 | 27 997 | 9 410 | 27 319 | 17 848 | 7 | 4 | 36 | 19 | 31 312 | 30 733 | 62 045 |
| » 75 » 79 »..... | 6 177 | 3 280 | 22 147 | 6 306 | 35 762 | 22 704 | 4 | 1 | 17 | 3 | 31 813 | 32 294 | 64 107 |
| » 80 » 84 »..... | 4 380 | 2 646 | 11 819 | 2 701 | 33 121 | 20 367 | 9 | 3 | 24 | 14 | 23 622 | 25 731 | 49 353 |
| » 85 » 89 »..... | 2 062 | 1 321 | 3 823 | 687 | 18 905 | 11 442 | 1 | 1 | 8 | 4 | 11 344 | 13 455 | 24 799 |
| » 90 » 94 »..... | 538 | 365 | 572 | 80 | 5 273 | 3 314 | 1 | — | 3 | 2 | 2 626 | 3 761 | 6 387 |
| » 95 » 99 »..... | 69 | 51 | 38 | 7 | 709 | 464 | — | — | — | — | 294 | 522 | 816 |
| 100 anni e più..... | 6 | 5 | 1 | — | 39 | 25 | — | — | — | — | 16 | 30 | 46 |
| Età ignota..... | 3 | 3 | 1 | — | — | — | — | — | 12 | 2 | 11 | 5 | 16 |
| TOTALE... | 256 634 | 120 663 | 202 883 | 78 731 | 155 597 | 99 320 | 53 | 25 | 253 | 80 | 316 551 | 298 869 | 615 420 |

TAVOLA 29. — MORTI DISTINTI PER CLASSI DI

| RIPARTIZIONI GEOGRAFICHE — GRUPPI DI ETÀ | | CLASSI DI C O | | | | | | | TOTALE |
|--|-------------------|---------------------|---------------------------|---------------------------|-----------------------------|-----------------------------|-----------------------------|-----------------------|----------------|
| | | meno di 2 000 | da 2 000 a 4 999 | da 5 000 a 9 999 | da 10 000 a 19 999 | da 20 000 a 49 999 | da 50 000 a 99 999 | 100 000 e oltre | |
| | | 1 9 3 5 | | | | | | | |
| Italia Settentrionale .. | 0 anni | 4 200 | 10 875 | 7 713 | 3 730 | 2 699 | 2 039 | 4 364 | 35 620 |
| | 1 - 14 » | 2 153 | 5 565 | 4 265 | 2 341 | 1 775 | 1 460 | 3 278 | 20 837 |
| | 15 - 64 » | 7 858 | 17 600 | 15 200 | 9 340 | 8 598 | 9 037 | 21 466 | 89 099 |
| | 65 e più » | 13 624 | 29 041 | 21 552 | 10 878 | 9 042 | 8 571 | 19 519 | 112 227 |
| | Età ignota | 6 | 3 | 3 | 1 | — | 1 | — | 14 |
| | Totale ... | 27 841 | 63 084 | 48 733 | 26 290 | 22 114 | 21 108 | 48 627 | 257 797 |
| Italia Centrale | 0 anni | 704 | 2 401 | 2 408 | 2 379 | 1 570 | 811 | 2 115 | 12 388 |
| | 1 - 14 » | 467 | 1 558 | 1 576 | 1 532 | 1 067 | 556 | 2 294 | 9 050 |
| | 15 - 64 » | 1 109 | 3 776 | 4 326 | 4 981 | 4 521 | 3 242 | 8 373 | 30 328 |
| | 65 e più » | 2 224 | 7 318 | 8 068 | 7 274 | 6 330 | 3 944 | 7 556 | 42 714 |
| | Età ignota | 1 | — | — | 1 | 1 | — | 3 | — |
| | Totale ... | 4 505 | 15 053 | 16 378 | 16 167 | 13 489 | 8 553 | 20 341 | 94 480 |
| Italia Meridionale | 0 anni | 2 292 | 9 131 | 7 395 | 6 454 | 6 416 | 1 413 | 4 054 | 37 151 |
| | 1 - 14 » | 1 633 | 6 601 | 5 293 | 4 698 | 4 746 | 1 021 | 3 797 | 27 781 |
| | 15 - 64 » | 2 258 | 7 885 | 6 868 | 5 957 | 7 540 | 1 702 | 7 185 | 39 391 |
| | 65 e più » | 4 925 | 15 931 | 11 761 | 9 214 | 9 816 | 1 957 | 7 113 | 60 711 |
| | Età ignota | — | 1 | — | — | — | — | — | — |
| | Totale ... | 11 108 | 39 549 | 31 317 | 26 323 | 28 518 | 6 093 | 22 149 | 165 051 |
| Italia Insulare | 0 anni | 546 | 2 529 | 2 655 | 3 589 | 2 901 | 684 | 2 809 | 15 711 |
| | 1 - 14 » | 465 | 2 101 | 1 870 | 2 483 | 1 863 | 446 | 1 685 | 10 911 |
| | 15 - 64 » | 827 | 3 187 | 2 857 | 3 530 | 3 574 | 1 196 | 4 986 | 20 151 |
| | 65 e più » | 1 224 | 5 172 | 5 700 | 6 290 | 5 168 | 1 433 | 4 841 | 29 851 |
| | Età ignota | — | — | — | — | — | — | 2 | — |
| | Totale ... | 3 062 | 12 989 | 13 082 | 15 892 | 13 506 | 3 759 | 14 323 | 76 611 |
| REGNO ... | 0 anni | 7 742 | 24 936 | 20 171 | 16 152 | 13 586 | 4 947 | 13 342 | 100 811 |
| | 1 - 14 » | 4 718 | 15 825 | 13 004 | 11 054 | 9 451 | 3 483 | 11 054 | 68 511 |
| | 15 - 64 » | 12 052 | 32 448 | 29 251 | 23 808 | 24 233 | 15 177 | 42 010 | 178 911 |
| | 65 e più » | 21 997 | 57 462 | 47 081 | 33 656 | 30 356 | 15 905 | 39 029 | 245 411 |
| | Età ignota | 7 | 4 | 3 | 2 | 1 | 1 | 5 | — |
| | Totale ... | 46 516 | 130 675 | 109 510 | 84 672 | 77 627 | 39 513 | 105 440 | 593 911 |

COMUNI E GRUPPI DI ETÀ NEGLI ANNI DAL 1935 AL 1937.

MUNI CON ABITANTI:

| 1 9 3 6 | | | | | | | 1 9 3 7 | | | | | | | | |
|---------------|------------------|------------------|--------------------|--------------------|--------------------|-----------------|----------------|---------------|------------------|------------------|--------------------|--------------------|--------------------|-----------------|----------------|
| meno di 2 000 | da 2 000 a 4 999 | da 5 000 a 9 999 | da 10 000 a 19 999 | da 20 000 a 49 999 | da 50 000 a 99 999 | 100 000 e oltre | TOTALE | meno di 2 000 | da 2 000 a 4 999 | da 5 000 a 9 999 | da 10 000 a 19 999 | da 20 000 a 49 999 | da 50 000 a 99 999 | 100 000 e oltre | TOTALE |
| 3 505 | 9 526 | 7 410 | 3 977 | 2 775 | 1 995 | 4 457 | 33 645 | 3 904 | 10 783 | 8 338 | 4 276 | 3 063 | 2 320 | 5 101 | 37 785 |
| 1 701 | 4 901 | 3 957 | 2 376 | 1 901 | 1 458 | 2 974 | 19 268 | 2 041 | 5 485 | 4 274 | 2 490 | 1 945 | 1 616 | 3 528 | 21 379 |
| 7 468 | 17 509 | 15 125 | 9 883 | 9 318 | 9 029 | 21 865 | 90 197 | 7 546 | 17 751 | 15 498 | 10 085 | 9 636 | 9 189 | 22 382 | 92 087 |
| 13 484 | 30 040 | 23 458 | 12 530 | 9 832 | 8 772 | 20 290 | 118 406 | 13 603 | 29 522 | 23 304 | 12 347 | 9 999 | 9 000 | 20 565 | 118 340 |
| 2 | 6 | 3 | — | 5 | — | 2 | 18 | 2 | — | — | 4 | 1 | 1 | — | 8 |
| 26 160 | 61 982 | 49 953 | 28 766 | 23 831 | 21 254 | 49 588 | 261 534 | 27 096 | 63 541 | 51 414 | 29 202 | 24 644 | 22 126 | 51 576 | 269 599 |
| 546 | 2 118 | 2 200 | 2 397 | 1 675 | 742 | 2 235 | 11 913 | 625 | 2 330 | 2 423 | 2 553 | 1 868 | 899 | 2 554 | 13 192 |
| 341 | 1 326 | 1 368 | 1 464 | 1 226 | 596 | 1 622 | 7 943 | 382 | 1 366 | 1 403 | 1 508 | 1 292 | 550 | 1 800 | 8 301 |
| 882 | 3 550 | 4 408 | 4 817 | 5 007 | 3 307 | 8 228 | 30 199 | 833 | 3 487 | 4 257 | 4 877 | 5 305 | 3 335 | 8 530 | 30 624 |
| 2 076 | 7 205 | 8 420 | 7 765 | 7 051 | 4 070 | 7 546 | 44 133 | 1 990 | 7 238 | 8 200 | 7 789 | 7 286 | 4 213 | 7 802 | 44 518 |
| — | 2 | — | 21 | 1 | 1 | 3 | 28 | — | — | — | — | — | — | 4 | 4 |
| 3 845 | 14 201 | 16 396 | 16 464 | 14 960 | 8 716 | 19 634 | 94 216 | 3 830 | 14 421 | 16 283 | 16 727 | 15 751 | 8 937 | 20 690 | 96 639 |
| 1 967 | 8 712 | 7 626 | 6 534 | 6 242 | 1 790 | 3 857 | 36 728 | 2 207 | 9 524 | 7 956 | 6 725 | 6 844 | 1 888 | 4 035 | 39 179 |
| 1 388 | 6 109 | 5 378 | 4 879 | 4 953 | 1 474 | 3 509 | 27 690 | 1 501 | 6 483 | 5 614 | 5 180 | 5 095 | 1 448 | 3 380 | 28 701 |
| 1 777 | 7 373 | 6 498 | 6 104 | 7 296 | 2 027 | 7 309 | 38 384 | 1 982 | 7 700 | 6 922 | 6 114 | 7 508 | 2 068 | 7 227 | 39 521 |
| 3 742 | 14 856 | 11 895 | 9 389 | 9 463 | 2 396 | 7 173 | 58 914 | 4 494 | 15 421 | 12 441 | 9 418 | 9 633 | 2 460 | 6 946 | 60 813 |
| — | 1 | 1 | 3 | 3 | — | 1 | 9 | — | 1 | — | — | 1 | — | 1 | 3 |
| 8 874 | 37 051 | 31 398 | 26 909 | 27 957 | 7 687 | 21 849 | 161 725 | 10 184 | 39 129 | 32 933 | 27 437 | 29 081 | 7 864 | 21 589 | 168 217 |
| 446 | 2 138 | 2 476 | 3 256 | 2 670 | 627 | 2 781 | 14 394 | 594 | 2 828 | 2 934 | 4 294 | 3 042 | 854 | 3 175 | 17 721 |
| 342 | 1 578 | 1 615 | 2 077 | 1 655 | 383 | 2 153 | 9 803 | 435 | 1 980 | 1 957 | 2 868 | 2 130 | 540 | 2 193 | 12 103 |
| 718 | 2 718 | 2 943 | 3 463 | 2 904 | 1 325 | 5 072 | 19 233 | 649 | 2 757 | 3 080 | 3 612 | 3 316 | 1 387 | 5 491 | 20 292 |
| 1 058 | 4 508 | 5 686 | 6 216 | 4 946 | 1 500 | 4 811 | 28 725 | 1 083 | 5 064 | 6 014 | 6 792 | 5 234 | 1 525 | 5 136 | 30 848 |
| — | — | — | 1 | — | — | 5 | 6 | — | — | — | — | — | — | 1 | 1 |
| 2 564 | 10 942 | 12 720 | 15 013 | 12 265 | 3 835 | 14 822 | 72 161 | 2 761 | 12 629 | 13 985 | 17 566 | 13 722 | 4 306 | 15 996 | 80 965 |
| 6 464 | 22 494 | 19 712 | 16 164 | 13 362 | 5 154 | 13 330 | 96 680 | 7 330 | 25 465 | 21 651 | 17 848 | 14 817 | 5 901 | 14 865 | 107 877 |
| 3 772 | 13 914 | 12 318 | 10 796 | 9 735 | 3 911 | 10 258 | 64 704 | 4 359 | 15 314 | 13 248 | 12 046 | 10 462 | 4 154 | 10 901 | 70 484 |
| 10 845 | 31 150 | 28 974 | 24 267 | 24 615 | 15 688 | 42 474 | 178 013 | 11 010 | 31 695 | 29 757 | 24 688 | 25 765 | 15 979 | 43 630 | 182 524 |
| 20 360 | 56 609 | 49 459 | 35 900 | 31 292 | 16 738 | 39 820 | 250 178 | 21 170 | 57 245 | 49 959 | 36 346 | 32 152 | 17 198 | 40 449 | 254 519 |
| 2 | 9 | 4 | 25 | 9 | 1 | 11 | 61 | 2 | 1 | — | 4 | 2 | 1 | 6 | 16 |
| 41 443 | 124 176 | 110 467 | 87 152 | 79 013 | 41 492 | 105 893 | 589 636 | 43 871 | 129 720 | 114 615 | 90 932 | 83 198 | 43 233 | 109 851 | 615 420 |

TAVOLA 30. — BAMBINI MORTI NEL 1° MESE DI VITA NELL' ANNO 1937, CLASSIFICATI SECONDO LA FILIAZIONE, L'ETÀ ALLA MORTE E IL SESSO, NELLE PROVINCE, NEI COMPARTIMENTI E NEL REGNO.

| PROVINCE E COMPARTIMENTI | LEGITTIMI (a) | | | | | | | | | | | ILLEGITTIMI (b) | | | | | | | | | | | | | |
|--------------------------------|----------------|---------|---------|---------|--------|--------|-----------|-------------|---------|-------------------|-------------|-----------------|-----------------------|----------------|-----|-----------|-----|--------|-------|-------|-------------------|--|--|--|-----------------------|
| | ETÀ ALLA MORTE | | | | | | | | | | | | Primo mese di vita | ETÀ ALLA MORTE | | | | | | | | | | | Primo mese di vita |
| | Giorni | | | | | | Settimane | | | Giorni | | | | | | Settimane | | | | | | | | | |
| | 0 | 1 | 2 | 3 | 4 | 5 | 6 | 1ª | 2ª | 3ª e 4ª (c) | 0 | 1 | | 2 | 3 | 4 | 5 | 6 | 1ª | 2ª | 3ª e 4ª (c) | | | | |
| Alessandria { M F | 55 25 | 11 7 | 11 3 | 4 2 | 5 1 | 7 3 | 3 1 | 96 42 | 22 10 | 41 14 | 159 66 | 5 3 | — 1 | 2 1 | — 1 | — 1 | — 1 | 8 4 | 1 1 | 3 1 | 12 5 | | | | |
| Aosta { M F | 42 21 | 10 8 | 12 5 | 7 3 | 4 1 | 1 1 | — 2 | 78 34 | 15 6 | 23 8 | 116 49 | 6 2 | — 1 | — 1 | 1 1 | — 1 | — 1 | 10 4 | 1 3 | 5 2 | 16 6 | | | | |
| Asti { M F | 32 16 | 15 9 | 10 2 | 5 2 | 2 1 | — 2 | — 2 | 66 30 | 15 3 | 22 10 | 103 48 | 1 1 | — 1 | — 1 | — 1 | — 1 | — 1 | 2 2 | — 1 | 1 1 | 3 3 | | | | |
| Cuneo { M F | 114 47 | 37 19 | 23 9 | 21 5 | 22 11 | 15 8 | 22 3 | 254 106 | 78 31 | 100 47 | 482 184 | 7 1 | — 1 | 3 1 | 1 1 | 2 2 | 1 1 | 16 4 | 6 3 | 8 6 | 30 13 | | | | |
| Novara { M F | 70 35 | 8 3 | 11 3 | 5 4 | 4 3 | 2 1 | — 4 | 104 49 | 21 11 | 30 15 | 135 75 | 4 1 | — 1 | 2 1 | — 1 | — 2 | — 1 | 10 2 | 1 1 | 4 2 | 15 9 | | | | |
| Torino { M F | 202 79 | 53 21 | 29 14 | 26 13 | 16 6 | 10 4 | 13 6 | 349 143 | 62 26 | 92 44 | 503 218 | 27 6 | 2 2 | 2 2 | 2 2 | 3 2 | 1 2 | 38 15 | 13 6 | 40 13 | 91 34 | | | | |
| Vercelli { M F | 69 16 | 18 5 | 14 8 | 10 5 | 3 1 | 6 2 | — 2 | 124 38 | 25 12 | 26 13 | 175 63 | 3 2 | — 2 | 5 1 | — 1 | — 1 | — 1 | 12 4 | 1 1 | 2 2 | 15 6 | | | | |
| PIEMONTE { M F | 584 239 | 152 67 | 110 44 | 78 36 | 56 23 | 41 16 | 50 17 | 1 071 442 | 238 99 | 334 151 | 1 043 692 | 53 15 | 7 3 | 14 6 | 5 4 | 7 3 | 5 2 | 97 35 | 23 9 | 65 27 | 185 71 | | | | |
| Genova { M F | 133 58 | 36 18 | 23 12 | 11 7 | 15 6 | 12 3 | 11 7 | 241 103 | 67 33 | 88 33 | 396 169 | 8 1 | — 1 | 2 1 | — 1 | — 1 | — 1 | 16 3 | 15 8 | 24 9 | 55 20 | | | | |
| Imperia { M F | 12 9 | 3 4 | — 2 | — 1 | — 1 | — 1 | — 1 | 29 12 | 13 6 | 13 8 | 54 26 | 2 1 | — 1 | — 1 | — 1 | — 1 | — 1 | 6 1 | 2 1 | 1 1 | 9 2 | | | | |
| La Spèzia { M F | 29 11 | 11 4 | 12 5 | 3 2 | 4 2 | — 1 | — 4 | 62 25 | 29 16 | 22 9 | 114 50 | 1 1 | — 1 | — 1 | — 1 | — 1 | — 1 | — 1 | — 1 | — 1 | — 2 | | | | |
| Savona { M F | 26 11 | 8 6 | 5 1 | — 1 | — 1 | — 6 | — 2 | 52 24 | 17 5 | 21 8 | 90 37 | 3 2 | — 2 | — 1 | — 1 | — 1 | — 1 | 7 2 | 3 1 | 4 2 | 14 5 | | | | |
| LIGURIA { M F | 200 86 | 58 23 | 44 18 | 22 11 | 20 8 | 19 6 | 22 12 | 385 164 | 125 60 | 144 58 | 654 282 | 14 3 | 6 1 | 4 1 | 3 1 | 1 1 | 1 1 | 30 6 | 20 10 | 33 13 | 38 29 | | | | |
| Bergamo { M F | 176 79 | 57 21 | 53 26 | 39 12 | 22 13 | 26 12 | 25 12 | 398 183 | 136 63 | 221 94 | 755 340 | 3 3 | 3 2 | — 1 | — 4 | — 1 | — 1 | 15 8 | 11 3 | 7 4 | 33 15 | | | | |
| Brescia { M F | 190 85 | 85 37 | 56 22 | 48 27 | 33 17 | 21 10 | 26 16 | 459 214 | 152 60 | 201 89 | 812 363 | 10 6 | 2 3 | 2 1 | 3 1 | 4 1 | — 1 | 25 12 | 3 3 | 12 4 | 40 19 | | | | |
| Como { M F | 90 35 | 27 12 | 38 16 | 28 11 | 13 7 | 17 5 | 14 5 | 227 91 | 63 26 | 109 40 | 157 26 | 2 2 | — 2 | — 1 | — 1 | — 1 | — 1 | 6 6 | 6 8 | 8 20 | 26 20 | | | | |
| Cremona { M F | 53 26 | 18 6 | 13 13 | 7 7 | 10 4 | 8 6 | 11 6 | 135 68 | 51 23 | 82 41 | 238 132 | 2 1 | — 1 | — 1 | — 3 | — 2 | — 1 | 6 6 | 4 4 | 6 16 | 16 16 | | | | |
| Mantova { M F | 52 23 | 25 8 | 24 14 | 10 10 | 11 7 | 6 5 | 9 1 | 147 68 | 57 28 | 60 28 | 264 121 | 9 2 | — 2 | — 2 | — 3 | — 1 | — 1 | 13 10 | 5 5 | 7 2 | 35 17 | | | | |
| Milano { M F | 416 169 | 127 54 | 110 50 | 75 28 | 42 19 | 37 18 | 32 13 | 839 341 | 255 114 | 351 158 | 1 445 613 | 34 15 | 8 9 | 3 5 | 3 1 | 5 4 | 2 2 | 70 36 | 12 5 | 29 12 | 111 53 | | | | |
| Pavia { M F | 52 26 | 22 13 | 23 3 | 9 4 | 6 2 | 11 3 | 7 2 | 130 53 | 32 16 | 41 16 | 203 81 | 4 4 | — 1 | — 1 | — 1 | — 1 | — 1 | 6 5 | 2 1 | 6 6 | 14 12 | | | | |
| Sondrio { M F | 37 18 | 10 5 | 9 6 | 3 1 | 3 5 | 3 2 | 3 2 | 72 37 | 23 8 | 29 15 | 124 60 | 4 2 | — 1 | — 1 | — 1 | — 1 | — 1 | 5 3 | 1 1 | 2 4 | 8 11 | | | | |
| Varese { M F | 70 26 | 16 5 | 7 4 | 10 4 | 10 4 | 11 4 | 5 3 | 129 50 | 32 11 | 50 23 | 211 84 | 4 2 | — 1 | — 1 | — 1 | — 1 | — 1 | 6 3 | — 3 | 5 6 | 4 6 | | | | |
| LOMBARDIA .. { M F | 1 136 487 | 387 161 | 341 154 | 246 112 | 153 77 | 140 50 | 133 64 | 2 536 1 105 | 801 342 | 1 144 504 | 4 481 1 951 | 74 40 | 30 18 | 19 11 | 5 1 | 15 6 | 9 8 | 163 89 | 54 27 | 91 46 | 308 162 | | | | |
| Bolzano { M F | 144 58 | 13 6 | 12 6 | 10 2 | 7 3 | 4 1 | 10 5 | 200 81 | 26 14 | 57 23 | 283 118 | 21 7 | 1 1 | 2 1 | 3 1 | 4 4 | — 4 | 32 14 | 5 3 | 11 6 | 48 23 | | | | |
| Trento { M F | 97 42 | 20 12 | 19 6 | 6 1 | 5 2 | 1 2 | 5 2 | 153 66 | 19 9 | 50 21 | 222 96 | 4 1 | — 2 | — 2 | — 2 | — 2 | — 2 | 11 5 | 2 2 | 8 6 | 21 13 | | | | |
| VENÈZIA TRID. { M F | 241 100 | 33 18 | 31 12 | 16 3 | 12 5 | 15 2 | 15 7 | 353 147 | 45 23 | 107 44 | 505 214 | 25 8 | 6 2 | 2 1 | 5 4 | 1 4 | — 4 | 43 19 | 7 5 | 19 12 | 60 36 | | | | |
| Belluno { M F | 44 20 | 17 8 | 15 3 | 5 2 | 3 1 | 1 1 | — 4 | 89 35 | 27 15 | 30 10 | 146 60 | 4 3 | — 1 | — 1 | — 1 | — 1 | — 1 | 5 3 | 1 1 | 5 1 | 11 5 | | | | |
| Friuli (Udine)... { M F | 139 54 | 39 19 | 23 8 | 16 6 | 12 6 | 10 4 | 14 6 | 253 105 | 67 33 | 93 38 | 413 176 | 12 3 | — 1 | 1 1 | 2 2 | — 2 | — 2 | 20 7 | 5 1 | 8 5 | 33 13 | | | | |
| Padova { M F | 184 75 | 57 24 | 58 24 | 29 14 | 19 5 | 20 11 | 25 14 | 302 167 | 121 51 | 120 60 | 633 278 | 7 6 | 1 1 | — 1 | — 3 | — 3 | — 2 | 15 9 | 10 4 | 13 6 | 38 19 | | | | |

(a) Compresi 230 morti nel primo mese di vita, per i quali non venne indicata la filiazione e che dalle notizie contenute nelle schede poteva presumersi fossero legittimi. — (b) Compresi i morti nel primo mese di vita per i quali fu dichiarata ignota la filiazione. — (c) Fino a 30 giorni.

Segue TAVOLA 30. — BAMBINI MORTI NEL 1° MESE DI VITA NELL'ANNO 1937, CLASSIFICATI SECONDO LA FILIAZIONE, L'ETÀ ALLA MORTE E IL SESSO, NELLE PROVINCE, NEI COMPARTIMENTI E NEL REGNO.

| PROVINCE E COMPARTIMENTI | LEGITTIMI (a) | | | | | | | | | | | | ILEGITTIMI (b) | | | | | | | | | | | |
|--------------------------------|----------------|------------|-----------|-----------|-----------|----------|-----------|----------------|----------------|-----------------------|------------------------------|----------|----------------|---------|---------|---------|-----------|-----------|----------------|-----------------------|----------------|------------------------------|--|--|
| | ETÀ ALLA MORTE | | | | | | | | | | | | | | | | | | | | | | | |
| | Giorni | | | | | | Settimane | | | Primo mese di vita | Giorni | | | | | | Settimane | | | Primo mese di vita | | | | |
| | 0 | 1 | 2 | 3 | 4 | 5 | 6 | 1 ^a | 2 ^a | | 3 ^a e 4 (c) | 0 | 1 | 2 | 3 | 4 | 5 | 6 | 1 ^a | | 2 ^a | 3 ^a e 4 (c) | | |
| Rovigo { MF F | 62 31 | 30 9 | 23 13 | 26 14 | 21 11 | 14 6 | 22 11 | 198 95 | 82 30 | 104 51 | 384 176 | 10 5 | 4 2 | 7 3 | 3 2 | 3 — | 2 — | 29 12 | 8 5 | 14 7 | 51 24 | | | |
| Treviso { MF F | 103 46 | 36 19 | 23 4 | 13 6 | 10 5 | 11 6 | 10 4 | 206 90 | 68 38 | 72 30 | 346 158 | 4 2 | 2 — | 2 — | — — | — — | — — | 8 2 | 4 3 | 6 4 | 18 9 | | | |
| Venezia { MF F | 131 59 | 44 23 | 44 15 | 18 11 | 14 7 | 19 12 | 16 6 | 236 133 | 107 49 | 105 44 | 498 226 | 6 — | 5 2 | 4 1 | 3 2 | 2 1 | 1 1 | 22 8 | 6 — | 10 6 | 38 14 | | | |
| Verona { MF F | 148 61 | 28 13 | 26 13 | 24 7 | 11 6 | 10 7 | 14 7 | 261 116 | 68 32 | 91 41 | 420 189 | 9 3 | 2 1 | 3 — | — — | 1 1 | 1 — | 16 6 | 8 1 | 8 2 | 27 9 | | | |
| Vicenza { MF F | 132 69 | 39 19 | 34 15 | 22 8 | 16 7 | 9 5 | 15 4 | 267 127 | 90 39 | 86 37 | 448 208 | 8 3 | 2 1 | 1 — | — — | 1 1 | 1 — | 13 4 | 5 3 | 5 2 | 23 9 | | | |
| VENETO { MF F | 943 415 | 290 184 | 246 97 | 153 68 | 106 50 | 94 50 | 120 50 | 1 952 868 | 630 287 | 701 811 | 3 288 1 466 | 60 25 | 18 7 | 19 6 | 8 5 | 12 3 | 6 4 | 5 1 | 128 51 | 42 19 | 69 33 | 239 102 | | |
| Carnaro (Fiume) { MF F | 18 10 | — — | 2 1 | 2 1 | 1 — | 1 — | 3 — | 27 13 | 6 3 | 13 5 | 46 21 | 2 — | 1 1 | 3 — | — — | 1 — | — — | 7 3 | — — | 2 2 | 9 5 | | | |
| Gorizia { MF F | 46 21 | 11 4 | 9 3 | 7 4 | 4 2 | 7 3 | 2 2 | 86 39 | 16 7 | 26 11 | 128 57 | 3 2 | 1 — | 3 2 | 2 — | 1 — | 1 — | 11 4 | 7 3 | 4 3 | 22 10 | | | |
| Istria (Pola) ... { MF F | 64 28 | 19 9 | 20 7 | 14 7 | 17 9 | 13 6 | 20 8 | 167 73 | 50 21 | 58 29 | 275 123 | 4 1 | 1 1 | 2 — | 1 — | 2 1 | 1 — | 11 4 | 4 2 | 3 1 | 18 7 | | | |
| Trieste { MF F | 61 25 | 23 10 | 14 7 | 10 4 | 7 4 | 5 2 | 8 5 | 128 57 | 27 15 | 34 15 | 189 87 | 13 3 | 3 2 | 3 2 | 2 — | 2 1 | 1 1 | 25 10 | 4 3 | 10 4 | 39 17 | | | |
| Zara { MF F | 2 1 | 2 — | 1 — | 2 — | — — | 2 — | — — | 9 3 | 2 — | 3 — | 14 4 | 1 — | — — | — — | — — | — — | — — | 1 — | — — | 1 — | 2 — | | | |
| VENEZ. G. E Z. { MF F | 191 85 | 55 24 | 46 18 | 35 15 | 29 16 | 28 12 | 33 15 | 417 185 | 101 46 | 34 61 | 659 292 | 23 6 | 6 4 | 11 6 | 5 2 | 3 1 | 3 2 | 55 21 | 15 8 | 20 10 | 90 39 | | | |
| Bologna (d) { MF F | 129 47 | 28 11 | 33 16 | 20 10 | 9 4 | 11 3 | 13 7 | 245 98 | 53 28 | 100 43 | 398 169 | 15 7 | 10 4 | 2 1 | 2 1 | 1 — | 1 — | 32 15 | 6 4 | 11 4 | 49 23 | | | |
| Ferrara (d) { MF F | 67 24 | 18 7 | 25 8 | 18 7 | 9 5 | 7 2 | 12 6 | 156 59 | 48 20 | 56 17 | 260 96 | 15 6 | 6 5 | 3 2 | 2 1 | 3 2 | 3 — | 34 17 | 9 4 | 16 6 | 67 30 | | | |
| Forlì (d) { MF F | 113 54 | 43 21 | 24 13 | 33 16 | 19 8 | 23 12 | 17 7 | 272 131 | 71 33 | 87 36 | 430 200 | 2 1 | — — | 4 — | 1 — | 1 — | — — | 8 2 | 4 1 | 3 2 | 15 5 | | | |
| Modena (e) { MF F | 138 55 | 27 13 | 28 11 | 32 13 | 13 4 | 14 10 | 10 6 | 262 112 | 89 32 | 81 27 | 432 171 | 14 6 | 3 1 | 8 — | 3 1 | 3 — | 1 — | 32 10 | 9 4 | 9 5 | 50 19 | | | |
| Parma (e) { MF F | 68 30 | 29 16 | 17 9 | 12 4 | 8 2 | 7 4 | 7 3 | 148 68 | 41 19 | 52 20 | 241 107 | 7 4 | 1 1 | 3 — | 1 — | — — | — — | 12 6 | 2 1 | 5 1 | 19 8 | | | |
| Piacenza (e) { MF F | 53 20 | 21 10 | 14 8 | 10 4 | 4 — | 5 — | 3 — | 110 39 | 26 13 | 49 18 | 185 70 | 5 2 | — — | 1 — | 1 — | 1 — | 1 — | 9 3 | 4 1 | 10 6 | 23 10 | | | |
| Ravenna (d) { MF F | 49 28 | 13 6 | 24 8 | 4 — | 6 2 | 1 — | 7 2 | 104 46 | 24 13 | 27 13 | 155 72 | 5 2 | 2 1 | — — | 1 — | — — | — — | 8 4 | 2 — | — — | 10 4 | | | |
| Réggio Emilia (e) { MF F | 70 22 | 23 10 | 34 15 | 24 13 | 16 8 | 12 3 | 15 8 | 194 79 | 58 29 | 74 29 | 326 137 | 8 3 | 5 1 | 1 — | 2 — | 1 — | — — | 17 8 | 4 1 | 10 8 | 31 17 | | | |
| EMILIA { MF F | 687 280 | 202 94 | 201 88 | 153 67 | 84 35 | 80 34 | 84 39 | 1 491 632 | 410 187 | 526 203 | 2 427 1 022 | 71 31 | 27 15 | 22 4 | 13 6 | 6 8 | 5 5 | 152 65 | 48 21 | 64 30 | 264 116 | | | |
| Arezzo { MF F | 67 27 | 23 10 | 30 10 | 19 12 | 9 5 | 3 2 | 8 7 | 158 73 | 53 26 | 66 28 | 277 127 | 1 — | 1 1 | 1 — | — — | — — | — — | 4 2 | — — | 1 1 | 5 3 | | | |
| Firenze { MF F | 107 48 | 49 18 | 36 16 | 31 17 | 16 7 | 13 8 | 9 3 | 261 117 | 86 49 | 77 37 | 424 203 | 8 3 | 1 1 | 8 2 | 2 1 | 1 — | 1 — | 21 8 | 5 2 | 8 3 | 34 13 | | | |
| Grosseto { MF F | 27 11 | 7 3 | 9 6 | 4 1 | 10 3 | 4 2 | 2 1 | 63 27 | 14 10 | 24 12 | 101 49 | — — | — — | — — | 2 — | — — | — — | — — | — — | — — | — — | | | |
| Livorno { MF F | 26 13 | 14 9 | 11 2 | 5 3 | 1 — | — — | — — | 59 28 | 18 9 | 20 7 | 97 44 | — — | 1 1 | 2 — | 2 — | — — | — — | 5 2 | — — | — — | 7 2 | | | |
| Lucca { MF F | 71 26 | 8 2 | 14 4 | 9 1 | 11 5 | 6 — | 8 3 | 122 42 | 33 12 | 35 12 | 190 66 | 2 — | — — | — — | 2 — | — — | 1 — | 5 1 | 2 1 | 2 1 | 9 3 | | | |

(a), (b) e (c) Cfr. le corrispondenti note a pagina 88. — (d) Faceva parte dell'antico Stato pontificio. — (e) Faceva parte degli ex Ducati emiliani.

Segue TAVOLA 30. — BAMBINI MORTI NEL 1° MESE DI VITA NELL'ANNO 1937, CLASSIFICATI SECONDO LA FILIAZIONE, L'ETÀ ALLA MORTE E IL SESSO, NELLE PROVINCE, NEI COMPARTIMENTI E NEL REGNO

| PROVINCE E COMPARTIMENTI | LEGITTIMI (a) | | | | | | | | | | | ILLEGITTIMI (b) | | | | | | | | | | | |
|--------------------------------|----------------|-------|-------|-------|-------|-------|-----------|----------------|----------------|-----------------------|---|-----------------|-----|-----|-----|-----|-----------|----|----------------|-----------------------|----------------|---|----|
| | ETÀ ALLA MORTE | | | | | | | | | | | | | | | | | | | | | | |
| | Giorni | | | | | | Settimane | | | Primo mese di vita | Giorni | | | | | | Settimane | | | Primo mese di vita | | | |
| | 0 | 1 | 2 | 3 | 4 | 5 | 6 | 1 ^a | 2 ^a | | 3 ^a e 4 ^a (c) | 0 | 1 | 2 | 3 | 4 | 5 | 6 | 1 ^a | | 2 ^a | 3 ^a e 4 ^a (c) | |
| Bari..... | MF | 217 | 115 | 110 | 110 | 65 | 44 | 43 | 704 | 287 | 393 | 1 384 | 3 | 2 | 5 | 1 | 2 | 1 | 14 | 6 | 13 | 33 | |
| | F | 102 | 43 | 43 | 53 | 29 | 21 | 22 | 313 | 122 | 170 | 605 | 2 | 1 | 3 | 1 | 1 | 1 | 8 | 3 | 6 | 17 | |
| Brindisi..... | MF | 43 | 30 | 20 | 14 | 14 | 8 | 4 | 133 | 48 | 101 | 282 | 2 | — | 2 | 2 | — | 1 | 7 | 4 | 4 | 15 | |
| | F | 19 | 10 | 8 | 10 | 9 | 5 | 1 | 62 | 26 | 41 | 129 | 1 | — | 2 | 1 | — | 1 | 5 | 4 | 3 | 12 | |
| Foggia..... | MF | 72 | 58 | 45 | 44 | 27 | 33 | 15 | 204 | 133 | 254 | 681 | 3 | — | 3 | — | — | 1 | 7 | 1 | 4 | 12 | |
| | F | 31 | 26 | 15 | 22 | 12 | 14 | 9 | 129 | 60 | 108 | 297 | — | — | 2 | — | — | 1 | 2 | — | 1 | 3 | |
| Ionio (Taranto)... | MF | 29 | 33 | 37 | 26 | 17 | 12 | 13 | 167 | 79 | 120 | 366 | 1 | 4 | — | 2 | 1 | 2 | 11 | 3 | 4 | 18 | |
| | F | 11 | 13 | 16 | 14 | 8 | 4 | 8 | 74 | 34 | 58 | 166 | — | 1 | — | 2 | 1 | 1 | 4 | 1 | — | 5 | |
| Lecce..... | MF | 89 | 57 | 58 | 28 | 22 | 23 | 11 | 288 | 120 | 164 | 572 | 4 | 2 | 1 | 3 | 1 | 2 | 13 | 3 | 3 | 19 | |
| | F | 49 | 30 | 25 | 12 | 14 | 8 | 4 | 142 | 53 | 75 | 270 | 3 | 2 | 1 | 1 | — | 1 | 8 | 2 | — | 10 | |
| PUGLIE..... | MF | 450 | 298 | 270 | 222 | 145 | 120 | 86 | 586 | 667 | 1082 | 3 285 | 13 | 8 | 11 | 8 | 4 | 4 | 52 | 17 | 28 | 97 | |
| | F | 212 | 122 | 107 | 111 | 72 | 52 | 44 | 720 | 295 | 452 | 1 467 | 6 | 4 | 8 | 5 | 1 | 2 | 27 | 10 | 10 | 47 | |
| Matera..... | MF | 30 | 22 | 20 | 11 | 14 | 5 | 9 | 111 | 60 | 71 | 242 | — | — | — | 1 | — | — | 1 | — | — | 3 | 4 |
| | F | 11 | 10 | 10 | 7 | 6 | 2 | 5 | 51 | 23 | 32 | 106 | — | — | — | 1 | — | — | 1 | — | — | 3 | 4 |
| Potenza..... | MF | 77 | 60 | 49 | 37 | 29 | 30 | 18 | 300 | 139 | 186 | 625 | 2 | 2 | 3 | 2 | 2 | — | 11 | — | — | 6 | 17 |
| | F | 29 | 26 | 23 | 13 | 13 | 11 | 9 | 142 | 60 | 86 | 270 | — | — | 2 | 3 | 1 | — | 6 | — | — | 3 | 9 |
| LUCANIA..... | MF | 107 | 82 | 69 | 48 | 43 | 35 | 27 | 411 | 199 | 257 | 867 | 2 | 2 | 3 | 3 | 2 | — | 12 | — | — | 9 | 21 |
| | F | 40 | 36 | 33 | 20 | 19 | 13 | 14 | 175 | 83 | 118 | 376 | — | — | 2 | 3 | 2 | — | 7 | — | — | 6 | 13 |
| Catanzaro..... | MF | 99 | 67 | 48 | 43 | 31 | 27 | 22 | 387 | 200 | 251 | 788 | 2 | 2 | 1 | 3 | 2 | — | 12 | 12 | 18 | 42 | |
| | F | 33 | 31 | 25 | 17 | 14 | 15 | 7 | 142 | 89 | 119 | 350 | 1 | — | — | 2 | 2 | — | 5 | 5 | 10 | 20 | |
| Cosenza..... | MF | 83 | 79 | 59 | 32 | 27 | 33 | 18 | 331 | 121 | 191 | 643 | 2 | 5 | 3 | 3 | 1 | 2 | 21 | 11 | 15 | 47 | |
| | F | 36 | 40 | 31 | 19 | 16 | 16 | 9 | 107 | 47 | 77 | 291 | 1 | 2 | 2 | 3 | 1 | 4 | 13 | 7 | 9 | 29 | |
| Reggio di Cal.. | MF | 100 | 39 | 43 | 30 | 30 | 25 | 13 | 280 | 137 | 162 | 579 | 3 | 2 | 3 | 5 | 3 | 1 | 18 | 13 | 14 | 45 | |
| | F | 41 | 20 | 22 | 15 | 14 | 14 | 5 | 131 | 53 | 80 | 264 | 2 | 1 | — | 2 | 1 | 1 | 8 | 5 | 3 | 16 | |
| CALABRIE.... | MF | 232 | 185 | 150 | 105 | 88 | 85 | 53 | 948 | 458 | 604 | 2 010 | 7 | 9 | 7 | 11 | 6 | 5 | 51 | 36 | 47 | 134 | |
| | F | 110 | 91 | 78 | 51 | 44 | 45 | 21 | 440 | 189 | 276 | 905 | 4 | 3 | 2 | 7 | 4 | 1 | 26 | 17 | 22 | 65 | |
| Agrigento..... | MF | 53 | 47 | 22 | 21 | 16 | 13 | 16 | 188 | 97 | 143 | 428 | — | — | — | — | — | — | — | — | — | 6 | 8 |
| | F | 25 | 19 | 11 | 6 | 8 | 7 | 3 | 79 | 42 | 66 | 187 | — | — | — | — | — | — | — | — | — | 3 | 3 |
| Caltanissetta... | MF | 46 | 18 | 16 | 13 | 7 | 10 | 8 | 118 | 57 | 121 | 296 | 2 | 1 | — | — | — | — | 3 | 2 | 3 | 8 | |
| | F | 18 | 6 | 7 | 6 | 2 | 5 | 3 | 42 | 27 | 56 | 125 | 1 | — | — | — | — | — | 1 | 1 | — | 2 | |
| Catania..... | MF | 117 | 72 | 44 | 22 | 25 | 29 | 23 | 332 | 109 | 240 | 681 | 4 | 6 | 1 | 2 | 2 | — | 15 | 6 | 13 | 34 | |
| | F | 56 | 29 | 22 | 9 | 13 | 14 | 11 | 164 | 41 | 118 | 313 | 2 | 2 | — | 1 | — | — | 5 | 3 | 6 | 14 | |
| Enna..... | MF | 59 | 20 | 22 | 14 | 8 | 7 | 5 | 135 | 60 | 119 | 314 | 1 | 2 | — | — | — | — | 3 | — | — | 5 | |
| | F | 25 | 11 | 13 | 5 | 5 | 4 | 3 | 66 | 28 | 52 | 146 | 1 | — | — | — | — | — | 1 | — | — | 1 | |
| Messina..... | MF | 71 | 34 | 38 | 29 | 15 | 15 | 9 | 211 | 89 | 161 | 461 | 7 | 5 | 5 | — | 3 | 2 | 25 | 5 | 23 | 53 | |
| | F | 32 | 12 | 19 | 20 | 11 | 8 | 2 | 104 | 38 | 73 | 215 | 2 | 3 | 2 | — | 2 | 1 | 11 | 3 | 12 | 26 | |
| Palermo..... | MF | 206 | 78 | 62 | 34 | 28 | 22 | 13 | 443 | 140 | 169 | 752 | 4 | 1 | 1 | 1 | — | 1 | 10 | 7 | 22 | 39 | |
| | F | 81 | 37 | 31 | 18 | 13 | 11 | 5 | 201 | 63 | 66 | 330 | 1 | 1 | 1 | — | — | — | 3 | 3 | 13 | 19 | |
| Ragusa..... | MF | 33 | 11 | 12 | 7 | 4 | 5 | 1 | 73 | 17 | 50 | 140 | — | — | — | — | — | — | — | — | — | 3 | 4 |
| | F | 14 | 5 | 2 | 3 | 4 | 4 | 1 | 33 | 12 | 24 | 69 | — | — | — | — | — | — | — | — | — | 1 | 3 |
| Siracusa..... | MF | 39 | 33 | 19 | 12 | 9 | 9 | 5 | 126 | 45 | 62 | 233 | 2 | — | 1 | — | — | — | 3 | 3 | 2 | 8 | |
| | F | 21 | 16 | 5 | 3 | 2 | 5 | 2 | 54 | 18 | 22 | 94 | — | — | 1 | — | — | — | 1 | 2 | 2 | 5 | |
| Trapani..... | MF | 43 | 28 | 27 | 12 | 12 | 7 | 11 | 140 | 57 | 107 | 304 | 1 | — | — | — | — | — | 1 | 2 | 4 | 7 | |
| | F | 12 | 10 | 18 | 7 | 1 | 3 | 2 | 53 | 23 | 53 | 129 | 1 | — | — | — | — | — | 1 | — | 3 | 4 | |
| SICILIA..... | MF | 667 | 341 | 262 | 164 | 124 | 117 | 91 | 766 | 671 | 1 172 | 3 609 | 21 | 15 | 8 | 3 | 5 | 3 | 60 | 28 | 78 | 166 | |
| | F | 279 | 145 | 128 | 77 | 64 | 61 | 32 | 786 | 292 | 530 | 1 608 | 8 | 6 | 4 | — | 3 | 1 | 23 | 13 | 41 | 77 | |
| Castellana Grotte | MF | 77 | 36 | 42 | 30 | 24 | 25 | 10 | 244 | 87 | 148 | 479 | 8 | 5 | — | 3 | — | 1 | 18 | 3 | 6 | 27 | |
| | F | 29 | 14 | 18 | 13 | 13 | 11 | 5 | 103 | 28 | 76 | 207 | 2 | — | — | — | — | — | 4 | 1 | 4 | 9 | |
| Nuoro..... | MF | 41 | 12 | 12 | 10 | 10 | 8 | 6 | 99 | 37 | 56 | 192 | 3 | — | 2 | — | — | — | 5 | 3 | 1 | 9 | |
| | F | 9 | 7 | 3 | 4 | 7 | 4 | 2 | 36 | 9 | 25 | 70 | 1 | — | 2 | — | — | — | 3 | — | — | 4 | |
| Sassari..... | MF | 39 | 21 | 18 | 18 | 14 | 12 | 7 | 129 | 55 | 98 | 232 | 2 | 1 | 1 | 1 | — | 1 | 6 | 2 | 3 | 11 | |
| | F | 19 | 12 | 11 | 7 | 8 | 5 | 3 | 65 | 23 | 40 | 128 | 1 | — | 1 | 1 | — | — | 3 | 2 | 2 | 7 | |
| SARDEGNA... | MF | 157 | 69 | 72 | 58 | 48 | 45 | 23 | 472 | 179 | 302 | 953 | 13 | 6 | 3 | 4 | — | 2 | 29 | 8 | 10 | 47 | |
| | F | 57 | 33 | 32 | 24 | 28 | 20 | 10 | 204 | 60 | 141 | 405 | 4 | 2 | 3 | 1 | — | 1 | 10 | 3 | 7 | 20 | |
| REGNO..... | M | 4 584 | 1 715 | 1 596 | 1 077 | 758 | 640 | 574 | 10 894 | 3 717 | 5 172 | 19 788 | 278 | 91 | 103 | 57 | 53 | 30 | 652 | 225 | 375 | 1 252 | |
| | F | 3 277 | 1 371 | 1 198 | 830 | 674 | 541 | 490 | 8 431 | 2 878 | 4 085 | 15 394 | 201 | 80 | 77 | 52 | 32 | 42 | 511 | 134 | 364 | 1 059 | |
| | MF | 7 811 | 3 086 | 2 794 | 1 957 | 1 432 | 1 181 | 1 064 | 19 325 | 6 595 | 9 257 | 35 177 | 479 | 171 | 180 | 109 | 85 | 72 | 1 163 | 409 | 739 | 2 311 | |

(a), (b) e (c) Cfr. le corrispondenti note a pagina 88.

TAVOLA 31. — BAMBINI MORTI NEL 1° ANNO DI VITA NELL' ANNO 1937, CLASSIFICATI SECONDO L'ETÀ ALLA MORTE E LA FILIAZIONE, NELLE PROVINCE, NEI COMPARTIMENTI E NEL REGNO.

| PROVINCE E COMPARTIMENTI | ETÀ ALLA MORTE (mesi) | | | | | | | | | | | da 1 a 11 | da 0 a 11 | | |
|-----------------------------|-----------------------|--------------|--------------|--------------|------------|------------|------------|------------|------------|------------|------------|--------------|--------------|--------------|---------------|
| | 0 | 1 | 2 | 3 | 4 | 5 | 6 | 7 | 8 | 9 | 10 | | | 11 | |
| Alessandria | { leg. | 159 | 40 | 21 | 26 | 17 | 29 | 18 | 15 | 11 | 9 | 9 | 8 | 208 | 362 |
| | { illeg. | 12 | — | 2 | 1 | 1 | 1 | 2 | 2 | — | 2 | 1 | 1 | 13 | 25 |
| Aosta | { leg. | 116 | 22 | 20 | 13 | 13 | 21 | 16 | 17 | 8 | 9 | 5 | 5 | 149 | 265 |
| | { illeg. | 16 | 6 | 2 | 2 | 2 | 2 | 4 | 2 | 3 | — | — | 3 | 26 | 42 |
| Asti | { leg. | 103 | 13 | 15 | 16 | 15 | 10 | 7 | 6 | 5 | 8 | 8 | 4 | 107 | 210 |
| | { illeg. | 6 | 1 | 5 | 2 | 1 | — | — | 3 | — | — | — | — | 12 | 18 |
| Cuneo | { leg. | 432 | 88 | 70 | 74 | 84 | 65 | 60 | 46 | 38 | 38 | 35 | 36 | 634 | 1 066 |
| | { illeg. | 30 | 13 | 10 | 11 | 6 | 5 | 2 | 4 | 1 | 2 | 2 | 4 | 60 | 90 |
| Novara | { leg. | 155 | 40 | 44 | 33 | 33 | 26 | 19 | 23 | 23 | 21 | 26 | 11 | 299 | 454 |
| | { illeg. | 15 | 3 | 2 | 4 | 3 | 3 | 2 | — | — | 2 | — | 1 | 20 | 35 |
| Torino | { leg. | 503 | 97 | 80 | 71 | 82 | 80 | 53 | 43 | 39 | 39 | 37 | 20 | 641 | 1 144 |
| | { illeg. | 91 | 21 | 13 | 15 | 10 | 10 | 4 | 4 | 3 | 4 | — | 7 | 91 | 182 |
| Vercelli | { leg. | 175 | 29 | 18 | 23 | 14 | 21 | 7 | 6 | 9 | 17 | 9 | 7 | 160 | 335 |
| | { illeg. | 15 | 2 | — | 1 | 2 | 2 | 3 | 1 | 1 | 1 | 2 | — | 15 | 30 |
| PIEMONTE | { leg. | 1 643 | 329 | 268 | 256 | 258 | 252 | 180 | 156 | 133 | 141 | 129 | 91 | 2 193 | 3 836 |
| | { illeg. | 185 | 46 | 34 | 36 | 25 | 23 | 17 | 16 | 8 | 11 | 5 | 16 | 237 | 422 |
| Genova | { leg. | 396 | 56 | 46 | 46 | 28 | 26 | 24 | 27 | 26 | 17 | 25 | 21 | 342 | 738 |
| | { illeg. | 55 | 13 | 4 | — | 7 | 1 | 3 | 3 | 2 | 2 | — | 2 | 37 | 92 |
| Imperia | { leg. | 54 | 16 | 19 | 5 | 8 | 6 | 3 | 7 | 4 | 3 | 6 | 5 | 82 | 136 |
| | { illeg. | 9 | 1 | 4 | 1 | 3 | 4 | 1 | — | 2 | — | — | — | 16 | 25 |
| La Spezia | { leg. | 114 | 13 | 17 | 11 | 16 | 14 | 5 | 11 | 5 | 7 | 8 | 4 | 111 | 225 |
| | { illeg. | 5 | 2 | 1 | 1 | 2 | 1 | — | — | 1 | — | — | — | 8 | 13 |
| Savona | { leg. | 90 | 13 | 15 | 9 | 8 | 10 | 5 | 12 | 3 | 5 | 12 | 6 | 98 | 188 |
| | { illeg. | 14 | 5 | 2 | 4 | — | — | — | — | — | 1 | 1 | — | 18 | 27 |
| LIGURIA | { leg. | 654 | 98 | 97 | 71 | 60 | 56 | 37 | 57 | 38 | 32 | 51 | 36 | 633 | 1 287 |
| | { illeg. | 83 | 21 | 11 | 6 | 12 | 6 | 4 | 3 | 5 | 3 | 1 | 2 | 74 | 157 |
| Bergamo | { leg. | 755 | 181 | 241 | 217 | 210 | 231 | 256 | 194 | 226 | 217 | 230 | 198 | 2 396 | 3 151 |
| | { illeg. | 33 | 8 | 10 | 10 | 6 | 3 | 5 | 3 | 3 | 7 | 3 | 1 | 64 | 97 |
| Brescia | { leg. | 812 | 189 | 189 | 189 | 171 | 176 | 161 | 144 | 168 | 155 | 198 | 145 | 1 835 | 2 697 |
| | { illeg. | 40 | 7 | 8 | 10 | 7 | 10 | 8 | 3 | 6 | 6 | 6 | 4 | 75 | 115 |
| Como | { leg. | 399 | 112 | 81 | 82 | 93 | 78 | 85 | 96 | 62 | 78 | 68 | 54 | 889 | 1 288 |
| | { illeg. | 30 | 7 | 3 | 3 | 5 | 2 | 4 | 1 | 3 | 1 | 2 | 2 | 33 | 63 |
| Cremona | { leg. | 268 | 64 | 63 | 44 | 37 | 41 | 31 | 39 | 33 | 33 | 31 | 22 | 438 | 706 |
| | { illeg. | 26 | 11 | 9 | 6 | 6 | 2 | 2 | 2 | 1 | 2 | 1 | — | 44 | 70 |
| Mantova | { leg. | 264 | 26 | 29 | 26 | 24 | 20 | 26 | 29 | 28 | 31 | 32 | 22 | 293 | 557 |
| | { illeg. | 35 | 6 | 6 | 1 | 8 | 10 | 4 | 2 | 2 | 4 | 4 | 2 | 49 | 84 |
| Milano | { leg. | 1 445 | 324 | 278 | 280 | 277 | 246 | 271 | 238 | 236 | 222 | 219 | 218 | 2 809 | 4 254 |
| | { illeg. | 111 | 34 | 32 | 20 | 15 | 25 | 14 | 29 | 13 | 16 | 14 | 15 | 227 | 338 |
| Pavia | { leg. | 208 | 47 | 39 | 50 | 40 | 31 | 26 | 29 | 15 | 17 | 15 | 17 | 326 | 529 |
| | { illeg. | 14 | 4 | 1 | 6 | 3 | 4 | 4 | 3 | — | 2 | — | — | 29 | 43 |
| Sondrio | { leg. | 124 | 37 | 34 | 22 | 21 | 26 | 17 | 12 | 16 | 20 | 13 | 13 | 231 | 355 |
| | { illeg. | 8 | — | 1 | 2 | — | 1 | 1 | 2 | 2 | — | 2 | 3 | 14 | 22 |
| Varese | { leg. | 211 | 61 | 49 | 46 | 49 | 45 | 51 | 26 | 38 | 18 | 25 | 21 | 429 | 640 |
| | { illeg. | 11 | 3 | 3 | 4 | 1 | 2 | — | 1 | 1 | 2 | 1 | 1 | 19 | 30 |
| LOMBARDIA | { leg. | 4 481 | 1 041 | 1 003 | 956 | 922 | 894 | 924 | 807 | 822 | 791 | 831 | 705 | 9 696 | 14 177 |
| | { illeg. | 308 | 80 | 73 | 62 | 51 | 59 | 42 | 46 | 36 | 40 | 36 | 29 | 554 | 862 |
| Bolzano | { leg. | 288 | 69 | 52 | 66 | 43 | 46 | 33 | 32 | 27 | 21 | 27 | 11 | 427 | 710 |
| | { illeg. | 48 | 18 | 17 | 8 | 7 | 1 | 6 | 5 | 3 | 1 | 1 | 3 | 70 | 118 |
| Trento | { leg. | 222 | 47 | 36 | 37 | 47 | 52 | 35 | 28 | 24 | 32 | 23 | 22 | 383 | 605 |
| | { illeg. | 21 | 8 | 5 | 3 | 3 | 3 | 5 | 3 | 2 | — | 1 | 2 | 35 | 56 |
| VENEZIA TRIDEN. | { leg. | 505 | 116 | 88 | 103 | 90 | 98 | 68 | 60 | 51 | 53 | 50 | 33 | 810 | 1 315 |
| | { illeg. | 69 | 26 | 22 | 11 | 10 | 4 | 11 | 8 | 5 | 1 | 2 | 5 | 105 | 174 |
| Belluno | { leg. | 146 | 27 | 23 | 14 | 21 | 23 | 19 | 11 | 16 | 13 | 17 | 9 | 193 | 339 |
| | { illeg. | 11 | 1 | 2 | 2 | — | 1 | — | 1 | — | 2 | — | — | 9 | 20 |
| Friuli (Udine) | { leg. | 413 | 56 | 70 | 85 | 53 | 46 | 42 | 56 | 50 | 53 | 35 | 39 | 585 | 998 |
| | { illeg. | 33 | 10 | 11 | 4 | 8 | 4 | 6 | 9 | 4 | — | 3 | 4 | 63 | 96 |
| Padova | { leg. | 633 | 96 | 67 | 79 | 63 | 71 | 61 | 65 | 55 | 57 | 53 | 47 | 714 | 1 347 |
| | { illeg. | 38 | 7 | 8 | 9 | 6 | 3 | 2 | 3 | 4 | 3 | 2 | 2 | 49 | 87 |

Segue TAVOLA 31. — BAMBINI MORTI NEL 1° ANNO DI VITA NELL'ANNO 1937, CLASSIFICATI SECONDO L'ETÀ ALLA MORTE E LA FILIAZIONE, NELLE PROVINCE, NEI COMPARTIMENTI E NEL REGNO.

| PROVINCE E COMPARTIMENTI | ETÀ ALLA MORTE (mesi) | | | | | | | | | | | | da 1 a 11 | da 0 a 11 |
|--|-----------------------|-----|-----|-----|-----|-----|-----|-----|-----|-----|-----|-----|--------------|--------------|
| | 0 | 1 | 2 | 3 | 4 | 5 | 6 | 7 | 8 | 9 | 10 | 11 | | |
| Rovigo..... { leg..... | 384 | 67 | 43 | 44 | 37 | 35 | 37 | 17 | 35 | 41 | 40 | 39 | 435 | 819 |
| { illeg..... | 51 | 6 | 4 | 5 | 4 | 4 | 4 | 3 | 1 | 3 | 1 | 2 | 37 | 88 |
| Treviso..... { leg..... | 346 | 66 | 57 | 55 | 60 | 46 | 47 | 48 | 52 | 39 | 37 | 38 | 545 | 891 |
| { illeg..... | 18 | 4 | 2 | 2 | 4 | 2 | 2 | 3 | 1 | 1 | — | — | 22 | 40 |
| Venezia..... { leg..... | 498 | 94 | 68 | 81 | 80 | 73 | 66 | 57 | 57 | 52 | 47 | 60 | 735 | 1 283 |
| { illeg..... | 38 | 7 | 8 | 8 | 3 | 4 | 1 | 5 | 1 | 5 | 3 | 4 | 49 | 87 |
| Verona..... { leg..... | 420 | 74 | 61 | 77 | 65 | 63 | 66 | 47 | 47 | 67 | 67 | 38 | 672 | 1 092 |
| { illeg..... | 27 | 3 | 4 | 5 | 3 | 1 | 4 | 5 | 1 | 3 | 1 | 4 | 34 | 61 |
| Vicenza..... { leg..... | 448 | 78 | 48 | 53 | 54 | 44 | 56 | 66 | 56 | 49 | 56 | 47 | 607 | 1 050 |
| { illeg..... | 23 | 5 | 5 | 8 | 1 | 1 | — | — | 1 | 3 | 1 | 1 | 27 | 50 |
| VENEETO..... { leg..... | 3 233 | 558 | 437 | 488 | 433 | 401 | 394 | 367 | 368 | 371 | 352 | 317 | 4 486 | 7 769 |
| { illeg..... | 239 | 43 | 44 | 43 | 29 | 20 | 20 | 29 | 18 | 20 | 12 | 17 | 290 | 529 |
| Carnaro (Fiume)..... { leg..... | 46 | 17 | 15 | 12 | 14 | 13 | 14 | 6 | 13 | 8 | 5 | 13 | 130 | 176 |
| { illeg..... | 9 | 3 | 1 | 2 | 3 | — | 4 | 2 | — | 2 | — | — | 17 | 26 |
| Gorizia..... { leg..... | 128 | 25 | 15 | 27 | 9 | 11 | 20 | 10 | 23 | 13 | 11 | 13 | 177 | 305 |
| { illeg..... | 22 | 1 | 5 | 2 | 5 | 1 | — | — | 1 | 2 | 1 | 1 | 19 | 41 |
| Istria (Pola)..... { leg..... | 275 | 73 | 55 | 49 | 51 | 37 | 34 | 34 | 41 | 35 | 43 | 23 | 475 | 750 |
| { illeg..... | 18 | 1 | 5 | 5 | 1 | 3 | 3 | 2 | 3 | 3 | 3 | 2 | 31 | 49 |
| Trieste..... { leg..... | 189 | 27 | 27 | 29 | 24 | 19 | 33 | 18 | 16 | 18 | 24 | 16 | 251 | 440 |
| { illeg..... | 39 | 12 | 2 | 6 | 4 | 4 | 2 | 2 | 3 | 1 | 1 | 1 | 38 | 77 |
| Zara..... { leg..... | 14 | 9 | 6 | 6 | 3 | 6 | 6 | 2 | 2 | 3 | 11 | 3 | 57 | 71 |
| { illeg..... | 2 | — | — | — | 2 | — | — | — | — | 1 | 1 | 1 | 5 | 7 |
| VENEZIA GIULIA E ZARA..... { leg..... | 652 | 151 | 118 | 123 | 101 | 86 | 107 | 70 | 95 | 77 | 94 | 68 | 1 090 | 1 742 |
| { illeg..... | 90 | 17 | 13 | 15 | 15 | 8 | 9 | 6 | 7 | 9 | 6 | 5 | 110 | 200 |
| Belogna (a)..... { leg..... | 398 | 77 | 35 | 27 | 36 | 19 | 20 | 27 | 21 | 30 | 25 | 17 | 334 | 732 |
| { illeg..... | 49 | 9 | 18 | 7 | 4 | 1 | 6 | 2 | 6 | 1 | 2 | 3 | 59 | 108 |
| Ferrara (a)..... { leg..... | 260 | 39 | 19 | 28 | 27 | 24 | 31 | 29 | 30 | 20 | 22 | 26 | 295 | 555 |
| { illeg..... | 67 | 13 | 10 | 9 | 4 | 4 | 5 | 4 | 4 | 5 | 4 | 2 | 64 | 131 |
| Forlì (a)..... { leg..... | 430 | 73 | 55 | 44 | 42 | 58 | 47 | 44 | 43 | 53 | 38 | 36 | 533 | 963 |
| { illeg..... | 15 | 1 | 2 | 3 | 2 | 2 | 3 | 1 | 3 | — | 2 | 1 | 20 | 35 |
| Modena (b)..... { leg..... | 432 | 55 | 49 | 32 | 33 | 32 | 31 | 28 | 30 | 39 | 24 | 19 | 372 | 804 |
| { illeg..... | 50 | 12 | 5 | 3 | 6 | 2 | 2 | 4 | 1 | 2 | 3 | 2 | 41 | 91 |
| Parma (b)..... { leg..... | 241 | 42 | 25 | 18 | 25 | 21 | 17 | 15 | 22 | 12 | 20 | 11 | 228 | 469 |
| { illeg..... | 19 | 4 | 7 | 3 | 5 | 1 | 2 | 2 | 2 | 2 | 2 | 2 | 30 | 49 |
| Piacenza (b)..... { leg..... | 185 | 29 | 26 | 22 | 17 | 14 | 12 | 14 | 14 | 7 | 21 | 18 | 194 | 379 |
| { illeg..... | 23 | 5 | 5 | 3 | 3 | 1 | 1 | — | — | 1 | 2 | 1 | 22 | 45 |
| Ravenna (a)..... { leg..... | 155 | 17 | 16 | 12 | 14 | 7 | 9 | 16 | 13 | 11 | 10 | 9 | 134 | 289 |
| { illeg..... | 10 | 3 | 1 | — | 1 | 2 | — | — | 1 | — | — | — | 8 | 18 |
| Reggio nell'Emilia (b)..... { leg..... | 326 | 46 | 37 | 26 | 27 | 20 | 23 | 12 | 20 | 16 | 16 | 18 | 261 | 587 |
| { illeg..... | 31 | 9 | 3 | 4 | 1 | — | 2 | 3 | 1 | 1 | 2 | 3 | 29 | 60 |
| EMILIA..... { leg..... | 2 427 | 378 | 262 | 209 | 221 | 195 | 190 | 185 | 193 | 188 | 176 | 154 | 2 351 | 4 778 |
| { illeg..... | 264 | 56 | 51 | 32 | 26 | 12 | 21 | 16 | 18 | 10 | 17 | 14 | 273 | 537 |
| Arezzo..... { leg..... | 277 | 43 | 27 | 20 | 17 | 16 | 11 | 13 | 18 | 17 | 25 | 17 | 224 | 501 |
| { illeg..... | 5 | 5 | 1 | 2 | — | 2 | 3 | — | 1 | 1 | — | — | 15 | 20 |
| Firenze..... { leg..... | 424 | 45 | 26 | 21 | 31 | 17 | 25 | 20 | 15 | 30 | 27 | 15 | 272 | 696 |
| { illeg..... | 34 | 5 | 3 | 3 | 1 | 2 | 1 | 2 | 2 | 2 | 4 | — | 23 | 57 |
| Grosseto..... { leg..... | 101 | 23 | 13 | 13 | 13 | 10 | 5 | 8 | 9 | 11 | 4 | 5 | 119 | 220 |
| { illeg..... | 2 | 1 | 4 | 1 | — | 1 | 1 | — | — | — | 1 | — | 9 | 11 |
| Livorno..... { leg..... | 97 | 21 | 13 | 13 | 10 | 7 | 11 | 8 | 12 | 6 | 3 | 7 | 111 | 208 |
| { illeg..... | 7 | — | — | 2 | — | — | — | — | 1 | 1 | — | — | 4 | 11 |
| Lucca..... { leg..... | 190 | 35 | 22 | 24 | 21 | 21 | 17 | 17 | 17 | 15 | 12 | 7 | 208 | 398 |
| { illeg..... | 9 | 2 | 3 | 4 | 3 | — | — | — | — | — | — | 1 | 13 | 22 |

(a) Faceva parte dell'antico Stato pontificio. — (b) Faceva parte degli ex Ducati emiliani.

Segue TAVOLA 31. — BAMBINI MORTI NEL 1° ANNO DI VITA NELL'ANNO 1937, CLASSIFICATI SECONDO L'ETÀ ALLA MORTE E LA FILIAZIONE, NELLE PROVINCE, NEI COMPARTIMENTI E NEL REGNO.

| PROVINCE E COMPARTIMENTI | ETÀ ALLA MORTE (mesi) | | | | | | | | | | | da 1 a 11 | da 0 a 11 | |
|-----------------------------|-----------------------|-----|------|-----|-----|-----|-----|-----|-----|-----|-----|--------------|--------------|--------|
| | 0 | 1 | 2 | 3 | 4 | 5 | 6 | 7 | 8 | 9 | 10 | | | 11 |
| Massa e Carrara | leg. 130 | 28 | 21 | 22 | 19 | 15 | 18 | 18 | 14 | 11 | 19 | 13 | 198 | 328 |
| | illeg. 8 | 2 | — | 2 | 3 | — | 1 | — | 2 | 1 | 2 | 1 | 14 | 22 |
| Pisa | leg. 174 | 22 | 12 | 10 | 14 | 6 | 13 | 16 | 11 | 7 | 14 | 12 | 137 | 311 |
| | illeg. 4 | 2 | 1 | — | 1 | — | — | — | — | — | 1 | — | 5 | 9 |
| Pistoia | leg. 148 | 16 | 19 | 8 | 9 | 9 | 4 | 2 | 7 | 5 | 2 | 5 | 86 | 234 |
| | illeg. 5 | 1 | — | — | 1 | — | — | — | — | — | — | — | 2 | 7 |
| Sienna | leg. 193 | 20 | 18 | 9 | 12 | 16 | 10 | 15 | 5 | 7 | 6 | 9 | 127 | 320 |
| | illeg. 8 | 2 | 2 | — | — | 1 | — | — | — | — | — | — | 5 | 13 |
| TOSCANA | leg. 1 784 | 258 | 171 | 140 | 146 | 117 | 114 | 117 | 108 | 109 | 112 | 90 | 1 482 | 3 216 |
| | illeg. 82 | 20 | 14 | 14 | 9 | 6 | 6 | — | 6 | 5 | 8 | 2 | 90 | 172 |
| Ancona | leg. 235 | 37 | 18 | 18 | 21 | 32 | 20 | 22 | 27 | 21 | 27 | 17 | 260 | 495 |
| | illeg. 5 | 3 | — | 1 | 3 | 2 | 3 | 1 | 1 | 1 | — | 2 | 17 | 22 |
| Ascoli Piceno | leg. 211 | 44 | 48 | 17 | 29 | 26 | 26 | 22 | 28 | 40 | 33 | 19 | 332 | 543 |
| | illeg. 14 | 2 | — | — | — | 2 | 2 | 2 | 1 | 1 | 2 | — | 10 | 24 |
| Macerata | leg. 201 | 38 | 20 | 32 | 14 | 28 | 27 | 24 | 19 | 17 | 23 | 28 | 270 | 471 |
| | illeg. 12 | 1 | 1 | — | — | — | 1 | — | 2 | — | — | 1 | 6 | 18 |
| Pesaro e Urbino | leg. 438 | 67 | 35 | 44 | 58 | 49 | 55 | 34 | 38 | 30 | 33 | 30 | 473 | 911 |
| | illeg. 13 | 5 | 2 | 1 | — | 1 | — | 2 | — | — | — | 1 | 12 | 25 |
| MARCHE | leg. 1 085 | 186 | 121 | 111 | 122 | 135 | 128 | 102 | 112 | 108 | 116 | 94 | 1 335 | 2 420 |
| | illeg. 44 | 11 | 3 | 2 | 3 | 3 | 6 | 5 | 4 | 2 | 2 | 4 | 45 | 89 |
| Perugia | leg. 426 | 95 | 52 | 48 | 56 | 64 | 42 | 41 | 44 | 37 | 29 | 39 | 547 | 973 |
| | illeg. 21 | 4 | 3 | 2 | 1 | 3 | 4 | 2 | 1 | 2 | 1 | 3 | 26 | 47 |
| Terni | leg. 148 | 33 | 12 | 12 | 9 | 10 | 12 | 8 | 3 | 6 | 5 | 5 | 115 | 263 |
| | illeg. 14 | 7 | 4 | 3 | 2 | 1 | 1 | 3 | 1 | — | — | 1 | 23 | 37 |
| UMBRIA | leg. 574 | 128 | 64 | 60 | 65 | 74 | 54 | 49 | 47 | 43 | 34 | 44 | 662 | 1 236 |
| | illeg. 35 | 11 | 7 | 5 | 3 | 4 | 5 | 5 | 2 | 2 | 1 | 4 | 49 | 84 |
| Frosinone | leg. 510 | 101 | 76 | 58 | 75 | 70 | 67 | 82 | 74 | 72 | 72 | 64 | 811 | 1 321 |
| | illeg. 32 | 23 | 29 | 39 | 19 | 24 | 13 | 7 | 9 | 5 | 8 | 6 | 182 | 214 |
| Littoria | leg. 240 | 55 | 47 | 30 | 45 | 35 | 34 | 32 | 35 | 41 | 39 | 30 | 423 | 663 |
| | illeg. 13 | 1 | — | 3 | 2 | 1 | 1 | — | 1 | — | — | — | 10 | 23 |
| Rieti | leg. 168 | 50 | 23 | 25 | 20 | 19 | 7 | 15 | 13 | 18 | 13 | 11 | 214 | 380 |
| | illeg. 3 | 1 | 2 | 1 | 1 | 2 | 1 | — | — | — | — | 1 | 10 | 13 |
| Roma | leg. 970 | 205 | 145 | 138 | 155 | 144 | 155 | 142 | 139 | 131 | 138 | 122 | 1 614 | 2 584 |
| | illeg. 147 | 47 | 32 | 28 | 29 | 26 | 26 | 10 | 14 | 13 | 18 | 22 | 265 | 412 |
| Viterbo | leg. 151 | 38 | 21 | 23 | 19 | 13 | 19 | 13 | 16 | 12 | 15 | 15 | 204 | 355 |
| | illeg. 7 | 2 | — | 1 | — | — | — | — | — | — | — | — | 3 | 10 |
| LAZIO | leg. 2 037 | 449 | 3 12 | 274 | 314 | 281 | 282 | 284 | 277 | 274 | 277 | 242 | 3 266 | 5 303 |
| | illeg. 202 | 74 | 63 | 72 | 51 | 53 | 41 | 18 | 24 | 18 | 27 | 29 | 470 | 672 |
| Aquila degli Abruzzi | leg. 333 | 91 | 66 | 66 | 74 | 74 | 62 | 62 | 68 | 61 | 71 | 65 | 760 | 1 093 |
| | illeg. 14 | 1 | 4 | 5 | 5 | 2 | 5 | 2 | 2 | — | 1 | 4 | 31 | 45 |
| Campobasso | leg. 530 | 120 | 109 | 101 | 122 | 83 | 73 | 87 | 93 | 102 | 92 | 86 | 1 068 | 1 598 |
| | illeg. 19 | 4 | 4 | 1 | — | — | 1 | 1 | 3 | 2 | — | — | 19 | 38 |
| Chieti | leg. 422 | 108 | 78 | 68 | 68 | 56 | 63 | 70 | 82 | 65 | 70 | 65 | 793 | 1 215 |
| | illeg. 25 | 6 | 7 | 2 | 4 | 8 | 3 | 2 | 3 | 6 | 5 | 3 | 49 | 74 |
| Pescara | leg. 193 | 44 | 31 | 33 | 35 | 26 | 33 | 34 | 43 | 34 | 35 | 39 | 387 | 580 |
| | illeg. 13 | 7 | 7 | 2 | 3 | 3 | 2 | 2 | 4 | 3 | — | 1 | 34 | 47 |
| Teramo | leg. 216 | 44 | 36 | 47 | 49 | 45 | 37 | 44 | 37 | 38 | 46 | 40 | 463 | 679 |
| | illeg. 17 | 4 | 3 | 4 | 3 | 2 | 3 | 2 | 2 | 2 | 2 | 4 | 29 | 46 |
| ABRUZZI E MOLISE | leg. 1 694 | 407 | 320 | 315 | 348 | 284 | 268 | 297 | 323 | 300 | 314 | 295 | 3 471 | 5 165 |
| | illeg. 88 | 22 | 25 | 14 | 16 | 15 | 14 | 9 | 14 | 11 | 10 | 12 | 162 | 250 |
| Avellino | leg. 562 | 124 | 104 | 77 | 89 | 80 | 87 | 90 | 85 | 102 | 106 | 85 | 1 029 | 1 591 |
| | illeg. 16 | 8 | 1 | 2 | 2 | 1 | 2 | 1 | 1 | 1 | 3 | 2 | 24 | 40 |
| Benevento | leg. 362 | 113 | 73 | 55 | 58 | 50 | 63 | 51 | 74 | 72 | 89 | 69 | 767 | 1 129 |
| | illeg. 15 | 2 | 3 | 1 | 1 | 1 | 3 | 2 | 4 | 2 | 1 | — | 20 | 35 |
| Napoli | leg. 1 971 | 537 | 430 | 423 | 403 | 424 | 423 | 409 | 459 | 460 | 467 | 351 | 4 786 | 6 757 |
| | illeg. 103 | 48 | 44 | 23 | 19 | 13 | 7 | 9 | 6 | 17 | 4 | 7 | 197 | 300 |
| Salerno | leg. 789 | 215 | 129 | 132 | 132 | 141 | 128 | 133 | 159 | 168 | 156 | 166 | 1 659 | 2 448 |
| | illeg. 23 | 9 | 15 | 6 | 8 | 8 | 11 | 3 | 6 | 7 | 2 | 4 | 79 | 102 |
| CAMPANIA | leg. 3 684 | 989 | 736 | 687 | 682 | 695 | 701 | 683 | 777 | 902 | 818 | 671 | 8 241 | 11 925 |
| | illeg. 157 | 67 | 63 | 32 | 30 | 23 | 23 | 15 | 17 | 27 | 10 | 13 | 320 | 477 |

Segue TAVOLA 31. — BAMBINI MORTI NEL 1° ANNO DI VITA NELL'ANNO 1937, CLASSIFICATI SECONDO L'ETÀ ALLA MORTE E LA FILIAZIONE, NELLE PROVINCE, NEI COMPARTIMENTI E NEL REGNO.

| PROVINCE E COMPARTIMENTI | ETÀ ALLA MORTE (mesi) | | | | | | | | | | | da 1 a 11 | da 0 a 11 | | |
|-----------------------------|---|--------------------------|-----------------------|-----------------------|-----------------------|-----------------------|-----------------------|-----------------------|-----------------------|-----------------------|-----------------------|-----------------------|-----------------------|---------------------------|-----------------------------|
| | 0 | 1 | 2 | 3 | 4 | 5 | 6 | 7 | 8 | 9 | 10 | | | 11 | |
| Bari | 1 384 33 | 385 10 | 296 10 | 268 11 | 285 4 | 253 8 | 244 5 | 232 4 | 220 7 | 231 6 | 192 3 | 226 5 | 2 832 73 | 4 216 106 | |
| Brindisi | 282 15 | 95 6 | 67 8 | 63 5 | 55 5 | 53 1 | 54 7 | 43 1 | 64 2 | 57 1 | 48 1 | 53 1 | 652 38 | 934 53 | |
| Foggia | 681 12 | 248 3 | 174 14 | 158 3 | 179 1 | 140 3 | 143 3 | 152 3 | 157 2 | 145 2 | 157 3 | 145 6 | 1 798 43 | 2 479 55 | |
| Jènto (Tàranto) | 366 18 | 140 13 | 101 8 | 122 6 | 108 7 | 118 7 | 96 5 | 90 4 | 90 5 | 103 1 | 73 1 | 82 — | 1 123 57 | 1 489 75 | |
| Lecce | 572 19 | 183 6 | 168 5 | 125 5 | 138 9 | 146 4 | 138 6 | 131 1 | 182 3 | 177 3 | 170 3 | 153 1 | 1 711 46 | 2 283 65 | |
| PUGLIE | 3 285 97 | 1 051 38 | 806 45 | 736 30 | 765 26 | 710 23 | 675 26 | 648 13 | 713 19 | 713 13 | 640 11 | 659 13 | 8 116 257 | 11 401 354 | |
| Matera | 242 4 | 82 3 | 63 2 | 53 2 | 46 1 | 50 1 | 40 — | 52 2 | 56 2 | 62 1 | 60 1 | 54 — | 618 14 | 860 18 | |
| Potenza | 625 17 | 141 8 | 114 3 | 108 3 | 99 4 | 68 3 | 103 2 | 106 3 | 102 4 | 116 4 | 105 3 | 96 1 | 1 158 38 | 1 733 55 | |
| LUCANIA | 867 21 | 223 11 | 177 5 | 161 5 | 145 5 | 118 4 | 143 2 | 158 5 | 158 5 | 178 5 | 165 4 | 150 1 | 1 776 52 | 2 643 73 | |
| Catanzaro | 788 42 | 276 20 | 184 23 | 155 18 | 146 10 | 117 9 | 159 6 | 159 11 | 165 5 | 174 14 | 145 10 | 151 3 | 1 831 134 | 2 619 176 | |
| Cosenza | 643 47 | 206 14 | 128 9 | 111 5 | 91 9 | 83 9 | 111 7 | 122 9 | 92 4 | 106 7 | 88 6 | 77 2 | 1 215 81 | 1 858 128 | |
| Règgio di Calàbria | 579 45 | 165 21 | 114 14 | 115 8 | 124 8 | 106 8 | 104 8 | 126 5 | 144 5 | 154 5 | 126 4 | 114 7 | 1 392 94 | 1 971 139 | |
| CALÀBRIE | 2 010 134 | 647 55 | 426 51 | 381 31 | 361 27 | 306 26 | 374 21 | 407 25 | 401 15 | 434 26 | 359 20 | 342 12 | 4 438 309 | 6 448 443 | |
| Agrigento | 428 8 | 137 8 | 118 4 | 97 3 | 96 3 | 81 4 | 108 1 | 115 1 | 133 1 | 115 2 | 119 1 | 96 2 | 1 215 30 | 1 643 38 | |
| Caltanissetta | 296 8 | 104 3 | 98 3 | 70 3 | 73 — | 63 — | 86 2 | 79 — | 83 4 | 75 2 | 70 3 | 79 1 | 880 18 | 1 176 26 | |
| Catània | 681 34 | 259 14 | 249 22 | 205 19 | 204 13 | 190 13 | 175 8 | 179 6 | 185 4 | 183 6 | 194 4 | 143 3 | 2 166 112 | 2 847 146 | |
| Enna | 314 5 | 125 2 | 71 2 | 72 1 | 70 1 | 65 3 | 91 1 | 67 — | 106 3 | 90 — | 84 1 | 96 1 | 937 15 | 1 251 20 | |
| Messina | 461 53 | 155 26 | 97 34 | 92 21 | 74 18 | 75 6 | 89 16 | 100 5 | 101 11 | 90 4 | 106 7 | 82 4 | 1 061 152 | 1 522 205 | |
| Palermo | 752 39 | 221 28 | 182 17 | 167 17 | 143 9 | 158 6 | 146 7 | 146 7 | 150 7 | 160 3 | 147 2 | 123 4 | 1 743 94 | 2 495 133 | |
| Ragusa | 140 4 | 76 3 | 58 — | 44 2 | 37 1 | 33 1 | 48 3 | 47 3 | 50 2 | 35 — | 37 — | 52 1 | 517 16 | 657 20 | |
| Siracusa | 233 8 | 104 2 | 96 — | 90 — | 62 2 | 64 2 | 64 1 | 63 1 | 56 — | 60 1 | 57 — | 40 2 | 756 11 | 939 19 | |
| Tràpani | 304 7 | 83 4 | 64 6 | 60 2 | 51 4 | 58 2 | 62 2 | 62 1 | 69 2 | 59 1 | 67 — | 40 — | 675 24 | 979 31 | |
| SICILIA | 3 609 166 | 1 264 90 | 1 033 88 | 897 55 | 810 51 | 787 37 | 869 41 | 858 24 | 933 31 | 867 19 | 881 18 | 751 18 | 9 950 472 | 13 559 638 | |
| Càgliari | 479 27 | 162 20 | 102 5 | 84 5 | 128 10 | 109 9 | 92 7 | 78 1 | 107 4 | 107 5 | 86 7 | 97 1 | 1 152 74 | 1 631 101 | |
| Nuoro | 192 9 | 71 3 | 64 1 | 48 2 | 45 2 | 50 — | 39 1 | 52 3 | 47 1 | 48 1 | 61 1 | 46 — | 571 15 | 763 24 | |
| Sàssari | 232 11 | 109 4 | 64 5 | 66 4 | 64 3 | 62 2 | 60 6 | 49 3 | 52 2 | 56 1 | 44 4 | 51 1 | 677 35 | 959 46 | |
| SARDEGNA | 953 47 | 342 27 | 230 11 | 198 11 | 237 15 | 221 11 | 191 14 | 179 7 | 206 7 | 211 7 | 191 12 | 194 2 | 2 400 124 | 3 353 171 | |
| REGNO | (leg.(a))... (illeg.(b))... Totale... | 35177 2 311 37 488 | 8 615 715 9 330 | 6 669 623 7 292 | 6 166 476 6 642 | 6 080 404 6 484 | 5 710 337 6 047 | 5 699 323 6 022 | 5 434 250 5 734 | 5 755 236 5 991 | 5 692 229 5 921 | 5 590 202 5 792 | 4 936 193 5 134 | 66 396 3 993 70 389 | 101 573 6 304 107 877 |

(a) Compresi 893 morti nel 1° anno di vita, per i quali non venne indicata la filiazione e che dalle notizie contenute nelle schede, poteva presumersi fossero legittimi. — (b) Compresi i morti nel 1° anno di vita per i quali fu dichiarata ignota la filiazione.

TAVOLA 32. — MORTI NEL REGNO IN ETÀ DA 15 ANNI IN POI (a), NELL'ANNO 1937, OLA

| CLASSE | CATEGORIA | SOTTO CATEGORIA | PROFESSIONI O CONDIZIONI | 15-19 | | 20-24 | | 25-29 | |
|------------------|-----------|-----------------|---|--------------|--------------|---------------|----------------------------------|---------------|-------------|
| | | | | MF | F | MF | F | MF | F |
| | | | | 1 | 1 | 1 e 2 | Agricoltori di ogni specie | 2 429 | 544 |
| 2 | 1 | 0 | Industriali, commercianti | 25 | 1 | 75 | 1 | 125 | 6 |
| 3 | 1 | 0 | Venditori di derrate alimentari, merci varie e non specificate | 37 | 2 | 61 | 4 | 95 | 7 |
| 3 | 2 | 0 | Esercenti | 12 | 6 | 13 | 7 | 20 | 6 |
| 3 | 3 | 0 | Commissionari, rappresentanti | 8 | — | 32 | 4 | 64 | 4 |
| 4 | 1 | 0 | Minatori, cavori, ecc. | 17 | — | 41 | — | 54 | 1 |
| 4 | 2 | 0 | Falegnami, verniciatori, ecc. | 121 | 3 | 213 | 4 | 233 | 5 |
| 4 | 3 | 1 | Addetti alla macellazione e conservazione delle carni | 11 | — | 18 | — | 14 | — |
| 4 | 3 | 3 | Addetti ai forni e pastifici | 62 | 5 | 79 | 4 | 98 | 4 |
| 4 | 3 | 2 e 4 | Addetti alla lavorazione del latte e alle industrie alimentari | 4 | — | 10 | — | 9 | — |
| 4 | 4 | 1 | Conciatori, pellai | 1 | — | 2 | — | 5 | — |
| 4 | 4 | 2 | Calzolai, guantai, ecc. | 98 | 13 | 172 | 19 | 169 | 11 |
| 4 | 5 | 1 | Metallurgici | 3 | — | 13 | — | 16 | — |
| 4 | 5 | 2 | Meccanici, elettricisti, ecc. | 385 | 10 | 438 | 8 | 485 | 8 |
| 4 | 6 | 0 | Argentieri, orifici, ecc. | 9 | 2 | 21 | 3 | 11 | 1 |
| 4 | 7 | 1 | Asfaltisti, fornaciai, ecc. | 14 | 3 | 14 | 2 | 15 | 1 |
| 4 | 7 | 2 | Ceramisti, vetrai, ecc. | 13 | 5 | 18 | 5 | 24 | 2 |
| 4 | 8 | 1 | Muratori, imbianchini, ecc. | 112 | — | 247 | 1 | 349 | — |
| 4 | 8 | 2 | Manovali, braccianti, ecc. | 293 | 1 | 375 | 1 | 440 | 2 |
| 4 | 9 | 1 | Addetti all'industria tessile | 151 | 130 | 203 | 185 | 217 | 174 |
| 4 | 9 | 2 | Addetti a manifatture tessili | 20 | 16 | 26 | 24 | 25 | 22 |
| 4 | 10 | 1 | Addetti all'industria del vestiario | 258 | 196 | 351 | 237 | 261 | 180 |
| 4 | 10 | 2 | Addetti all'arredamento | 4 | — | 8 | — | 17 | 2 |
| 4 | 11 | 1 | Industrie chimiche | 4 | 4 | 9 | 5 | 17 | 9 |
| 4 | 11 | 2 | Addetti ai laboratori e manifatture tabacchi | 15 | 14 | 21 | 21 | 17 | 17 |
| 4 | 12 | 1 | Addetti alle industrie poligrafiche | 25 | 5 | 51 | 3 | 30 | 1 |
| 4 | 12 | 2 | Addetti alle industrie della carta | 17 | 6 | 25 | 12 | 12 | 5 |
| 4 | 13 | 0 | Operai non specificati | 338 | 135 | 413 | 188 | 421 | 130 |
| 5 | 1 | 0 | Cocchieri, carrettieri, ecc. | 32 | — | 40 | — | 72 | — |
| 5 | 2 | 0 | Ferrovieri, tramvieri, conduttori di automobili, addetti ai trasporti aerei | 20 | — | 108 | — | 175 | — |
| 5 | 3 | 0 | Marinai, barcaiuoli, pescatori, ecc. | 41 | — | 60 | 1 | 57 | — |
| 6 | 1 | 1-3-4 | Addetti alla cura della persona | 3 | 2 | 24 | 17 | 22 | 14 |
| 6 | 1 | 2 | Addetti all'acconciatura della persona | 95 | 5 | 129 | 6 | 116 | 4 |
| 6 | 2 | 0 | Addetti ai servizi domestici | 123 | 105 | 235 | 196 | 213 | 154 |
| 6 | 3 | 0 | Garzoni e camerieri addetti ai servizi pubblici | 272 | 20 | 134 | 9 | 74 | 3 |
| 6 | 4 | 1 | Facchini, spazzini, cantonieri | 24 | 3 | 18 | 1 | 52 | — |
| 6 | 4 | 2 | Venditori ambulanti, saltimbanchi, venturieri | 35 | 3 | 48 | 7 | 61 | 4 |
| 7 | 1 | 0 | Personale subalterno dello Stato e di altri Enti pubblici | 3 | — | 17 | 1 | 23 | — |
| 8 | 1 | 0 | Esercito, Marina, Aeronautica (esclusi gli Ufficiali) | 41 | — | 538 | — | 115 | — |
| 8 | 2 | 0 | Guardie di Finanza e Milizia (esclusi gli Ufficiali) | — | — | 13 | — | 30 | — |
| 8 | 3 | 0 | Altri Corpi arm. dello Stato e Enti pub. (esclusi gli Ufficiali) | 1 | — | 4 | — | 24 | — |
| 9 | 1 | 1 e 2 | Culto cattolico, altri culti | 15 | 4 | 99 | 77 | 142 | 11 |
| 9 | 2 | 1 | Insegnanti | 6 | 3 | 58 | 26 | 74 | 4 |
| 9 | 2 | 2 | Professioni liberali | 1 | — | 48 | 1 | 54 | — |
| 9 | 3 | 0 | Arti sanitarie | — | — | 6 | 3 | 33 | — |
| 9 | 4 | 0 | Arti Belle | 18 | 1 | 42 | 5 | 53 | — |
| 10 | 1-2-3 | 1 e 2 | Ufficiali di terra, di mare e d'aria | 2 | — | 35 | — | 27 | — |
| 10 | 4 | 0 | Impiegati pubblici e privati | 117 | 30 | 395 | 109 | 438 | 10 |
| 10 | 5 | 0 | Pensionati e veterani | 7 | 3 | 2 | — | 23 | — |
| 11 | 1 | 0 | Proprietari e benestanti | 20 | 7 | 51 | 13 | 98 | 2 |
| 12 | 1 | 0 | Studenti | 986 | 231 | 415 | 43 | 97 | — |
| 12 | 2 | 0 | Attendenti a casa | 3 110 | 3 110 | 4 440 | 4 440 | 5 144 | 5 14 |
| 12 | 3-4 | 1 a 5 | Disoccupati, invalidi, ricoverati, mendicanti | 437 | 135 | 372 | 115 | 363 | 10 |
| 0 | 0 | 0 | Ignota | 60 | 17 | 15 | 3 | 11 | — |
| TOTALE... | | | | 9 950 | 4 780 | 13 112 | 6 471 | 14 002 | 7 05 |

(a) Esclusa l'età ignota.

SIFICATI SECONDO LA PROFESSIONE O CONDIZIONE, L'ETÀ ALLA MORTE E IL SESSO.

GRUPPI DI ETÀ

| 30-34 | | 35-39 | | 40-44 | | 45-49 | | 50-54 | | 55-59 | |
|--------|-------|--------|-------|--------|-------|--------|-------|--------|-------|--------|--------|
| MF | F | MF | F | MF | F | MF | F | MF | F | MF | F |
| 2 925 | 675 | 2 892 | 626 | 3 028 | 737 | 3 578 | 724 | 4 653 | 915 | 6 645 | 1 233 |
| 164 | 4 | 257 | 12 | 269 | 15 | 418 | 27 | 571 | 43 | 673 | 43 |
| 133 | 15 | 167 | 17 | 190 | 21 | 281 | 36 | 325 | 47 | 390 | 50 |
| 36 | 10 | 46 | 11 | 52 | 9 | 69 | 14 | 131 | 20 | 135 | 28 |
| 58 | 1 | 89 | — | 146 | — | 127 | 1 | 172 | 1 | 201 | — |
| 84 | — | 97 | — | 82 | 1 | 92 | — | 83 | 1 | 89 | — |
| 242 | 3 | 250 | 3 | 276 | 3 | 308 | 2 | 350 | 2 | 418 | 3 |
| 11 | 2 | 11 | — | 19 | — | 31 | — | 27 | — | 18 | — |
| 90 | 3 | 89 | 2 | 96 | 3 | 116 | 2 | 155 | 8 | 158 | 13 |
| 10 | — | 16 | 1 | 14 | — | 16 | — | 13 | — | 14 | 1 |
| 5 | — | 3 | — | 7 | — | 10 | — | 12 | — | 8 | — |
| 185 | 6 | 173 | 6 | 165 | 5 | 221 | 2 | 258 | 2 | 345 | 4 |
| 20 | — | 25 | 1 | 21 | — | 25 | — | 28 | — | 30 | 1 |
| 461 | 7 | 487 | 4 | 404 | 1 | 526 | 3 | 475 | 2 | 445 | 2 |
| 13 | 1 | 13 | — | 26 | 2 | 28 | 2 | 26 | 1 | 32 | 1 |
| 23 | 3 | 13 | — | 15 | — | 25 | 1 | 32 | — | 30 | — |
| 28 | 2 | 19 | 2 | 18 | — | 19 | 1 | 24 | — | 23 | 1 |
| 347 | — | 318 | — | 392 | 1 | 452 | 1 | 508 | 1 | 554 | — |
| 372 | — | 436 | 3 | 434 | 1 | 497 | 1 | 527 | 2 | 598 | 2 |
| 158 | 110 | 122 | 72 | 111 | 63 | 110 | 54 | 100 | 44 | 130 | 43 |
| 29 | 26 | 15 | 7 | 18 | 7 | 21 | 12 | 12 | 5 | 26 | 8 |
| 180 | 123 | 130 | 68 | 137 | 81 | 152 | 73 | 166 | 71 | 208 | 61 |
| 9 | — | 7 | 1 | 16 | 1 | 18 | — | 16 | 1 | 10 | 1 |
| 20 | 4 | 16 | — | 24 | 2 | 15 | 2 | 12 | 1 | 18 | — |
| 11 | 11 | 11 | 10 | 12 | 12 | 6 | 5 | 4 | 4 | 4 | 4 |
| 20 | — | 24 | 3 | 37 | 1 | 28 | — | 37 | 1 | 32 | 1 |
| 15 | 4 | 15 | 4 | 13 | 3 | 19 | 3 | 21 | 3 | 25 | 5 |
| 395 | 71 | 382 | 66 | 341 | 46 | 376 | 47 | 358 | 19 | 357 | 28 |
| 104 | — | 117 | — | 136 | 2 | 156 | — | 188 | 1 | 212 | — |
| 187 | — | 270 | — | 255 | — | 307 | — | 267 | 1 | 147 | 2 |
| 49 | — | 62 | — | 57 | — | 61 | — | 73 | — | 110 | — |
| 28 | 15 | 32 | 15 | 32 | 16 | 30 | 11 | 36 | 17 | 40 | 8 |
| 76 | 3 | 65 | 1 | 48 | — | 61 | 1 | 71 | 1 | 99 | — |
| 176 | 110 | 164 | 90 | 175 | 85 | 227 | 122 | 257 | 133 | 305 | 135 |
| 65 | 2 | 70 | — | 89 | 2 | 104 | 6 | 75 | 1 | 95 | 1 |
| 77 | 4 | 129 | 6 | 168 | 6 | 213 | 11 | 249 | 19 | 230 | 11 |
| 71 | 3 | 101 | 6 | 119 | 7 | 134 | 20 | 165 | 19 | 172 | 12 |
| 33 | 7 | 56 | 2 | 70 | 10 | 102 | 12 | 101 | 8 | 131 | 17 |
| 73 | — | 49 | — | 43 | — | 27 | — | 15 | — | 14 | — |
| 32 | — | 18 | — | 9 | — | 7 | — | 2 | — | 2 | — |
| 44 | — | 45 | — | 52 | — | 47 | — | 36 | — | 35 | — |
| 107 | 81 | 103 | 87 | 82 | 69 | 120 | 86 | 186 | 97 | 320 | 145 |
| 87 | 71 | 79 | 64 | 97 | 67 | 92 | 51 | 101 | 57 | 125 | 66 |
| 79 | 4 | 103 | 3 | 88 | — | 111 | 1 | 145 | 3 | 167 | — |
| 45 | 5 | 51 | 11 | 39 | 9 | 48 | 17 | 87 | 17 | 127 | 17 |
| 37 | 7 | 48 | 7 | 55 | 8 | 61 | 3 | 82 | 4 | 90 | 3 |
| 21 | — | 21 | — | 52 | — | 48 | — | 20 | — | 23 | — |
| 410 | 71 | 480 | 50 | 483 | 58 | 534 | 44 | 588 | 31 | 633 | 28 |
| 35 | 14 | 116 | 13 | 278 | 32 | 420 | 108 | 686 | 136 | 1 062 | 173 |
| 109 | 39 | 141 | 39 | 222 | 87 | 293 | 92 | 431 | 137 | 717 | 212 |
| 11 | — | 4 | 1 | — | — | — | — | — | — | — | — |
| 4 994 | 4 994 | 5 216 | 5 216 | 5 623 | 5 623 | 6 413 | 6 413 | 7 782 | 7 782 | 9 813 | 9 813 |
| 350 | 114 | 339 | 110 | 318 | 110 | 462 | 146 | 573 | 204 | 884 | 274 |
| 12 | 6 | 3 | — | 7 | 1 | 6 | 1 | 8 | 2 | 6 | — |
| 13 356 | 6 631 | 13 945 | 6 640 | 15 015 | 7 207 | 17 648 | 8 158 | 21 322 | 9 873 | 27 225 | 12 450 |

Segue TAVOLA 32. — MORTI NEL REGNO IN ETÀ DA 15 ANNI IN POI (a), NELL'ANNO 1937.

| CLASSE | CATEGORIA | SOTTO CATEGORIA | PROFESSIONI O CONDIZIONI | 60-64 | | 65-69 | | 70-74 | |
|------------------|-----------|--------------------|--|---------------|---------------|---------------|---------------------------------|---------------|---------------|
| | | | | MF | F | MF | F | MF | F |
| | | | | 1 | 1 | 1 e 2 | Agricoltori di ogni specie..... | 9 847 | 1 803 |
| 2 | 1 | 0 | Industriali, commercianti..... | 850 | 51 | 855 | 61 | 831 | 43 |
| 3 | 1 | 0 | Venditori di derrate alimentari, merci varie e non specificate | 417 | 52 | 432 | 60 | 461 | 61 |
| 3 | 2 | 0 | Esercenti..... | 192 | 49 | 178 | 32 | 206 | 51 |
| 3 | 3 | 0 | Commissionari, rappresentanti..... | 221 | 2 | 212 | 1 | 194 | — |
| 4 | 1 | 0 | Minatori, cavaatori, ecc..... | 89 | — | 92 | — | 77 | — |
| 4 | 2 | 0 | Falegnami, verniciatori, ecc..... | 535 | 1 | 541 | 5 | 598 | 12 |
| 4 | 3 | 1 | Addetti alla macellazione e conservazione delle carni..... | 32 | — | 27 | — | 15 | — |
| 4 | 3 | 3 | Addetti ai forni e pastifici..... | 181 | 8 | 224 | 11 | 249 | 7 |
| 4 | 3 | 2 e 4 | Addetti alla lavorazione del latte e alle industrie alimentari | 20 | 1 | 23 | 1 | 14 | — |
| 4 | 4 | 1 | Conciatori, pellai..... | 13 | — | 12 | — | 19 | — |
| 4 | 4 | 2 | Calzolai, guantai, ecc..... | 433 | 4 | 468 | 3 | 550 | 2 |
| 4 | 5 | 1 | Metallurgici..... | 26 | — | 17 | 1 | 15 | — |
| 4 | 5 | 2 | Meccanici, elettricisti, ecc..... | 466 | 1 | 460 | 1 | 430 | 1 |
| 4 | 6 | 0 | Argentieri, orefici, ecc..... | 41 | — | 37 | — | 49 | 1 |
| 4 | 7 | 1 | Asfaltisti, fornai, ecc..... | 45 | 1 | 46 | — | 38 | — |
| 4 | 7 | 2 | Ceramisti, vetrai, ecc..... | 26 | — | 44 | 1 | 30 | 2 |
| 4 | 8 | 1 | Muratori, imbianchini, ecc..... | 689 | — | 702 | — | 741 | — |
| 4 | 8 | 2 | Manovali, braccianti, ecc..... | 677 | 3 | 699 | 1 | 658 | 4 |
| 4 | 9 | 1 | Addetti all'industria tessile..... | 109 | 31 | 166 | 39 | 117 | 36 |
| 4 | 9 | 2 | Addetti a manifatture tessili..... | 15 | 6 | 14 | 5 | 12 | 2 |
| 4 | 10 | 1 | Addetti all'industria del vestiario..... | 229 | 75 | 250 | 64 | 265 | 88 |
| 4 | 10 | 2 | Addetti all'arredamento..... | 25 | 3 | 27 | 1 | 23 | 2 |
| 4 | 11 | 1 | Industrie chimiche..... | 11 | 2 | 14 | — | 10 | — |
| 4 | 11 | 2 | Addetti ai laboratori e manifattura tabacchi..... | 3 | 3 | — | — | 2 | 1 |
| 4 | 12 | 1 | Addetti alle industrie poligrafiche..... | 57 | — | 41 | — | 42 | 1 |
| 4 | 12 | 2 | Addetti alle industrie della carta..... | 15 | 3 | 17 | — | 14 | — |
| 4 | 13 | 0 | Operai non specificati..... | 380 | 18 | 369 | 28 | 419 | 18 |
| 5 | 1 | 0 | Cocchieri, carrettieri, ecc..... | 256 | 2 | 285 | 1 | 300 | — |
| 5 | 2 | 0 | Ferrovieri, tramvieri, conduttori di automobili, addetti ai trasporti aerei..... | 102 | — | 60 | — | 61 | — |
| 5 | 3 | 0 | Marinai, barcauoli, pescatori, ecc..... | 133 | 2 | 145 | — | 186 | — |
| 6 | 1 | 1-3-4 | Addetti alla cura della persona..... | 36 | 9 | 19 | 6 | 14 | 1 |
| 6 | 1 | 2 | Addetti all'acconciatura della persona..... | 70 | — | 61 | — | 79 | 1 |
| 6 | 2 | 0 | Addetti ai servizi domestici..... | 332 | 166 | 364 | 190 | 417 | 204 |
| 6 | 3 | 0 | Garzoni e camerieri addetti ai servizi pubblici..... | 111 | 4 | 124 | 2 | 118 | 2 |
| 6 | 4 | 1 | Facchini, spazzini, cantonieri..... | 298 | 17 | 280 | 20 | 236 | 29 |
| 6 | 4 | 2 | Venditori ambulanti, saltimbanchi, venturieri..... | 205 | 17 | 198 | 12 | 205 | 15 |
| 7 | 1 | 0 | Personale subalterno dello Stato e di altri Enti pubblici.. | 113 | 11 | 113 | 12 | 88 | 19 |
| 8 | 1 | 0 | Esercito, Marina, Aeronautica (esclusi gli Ufficiali)..... | 4 | — | — | — | — | — |
| 8 | 2 | 0 | Guardie di Finanza e Milizia (esclusi gli Ufficiali)..... | — | — | 1 | — | 1 | — |
| 8 | 3 | 0 | Altri Corpi arm. dello Stato e Enti pub. (esclusi gli Ufficiali). | 32 | — | 21 | — | 17 | — |
| 9 | 1 | 1 e 2 | Culto cattolico, altri culti..... | 402 | 162 | 485 | 201 | 507 | 244 |
| 9 | 2 | 1 | Insegnanti..... | 149 | 60 | 98 | 41 | 79 | 49 |
| 9 | 2 | 2 | Professioni liberali..... | 229 | — | 202 | 1 | 200 | 1 |
| 9 | 3 | 0 | Arti sanitarie..... | 210 | 35 | 185 | 22 | 174 | 27 |
| 9 | 4 | 0 | Arti belle..... | 92 | 4 | 91 | 3 | 90 | 5 |
| 10 | 1-2-3 | 1 e 2 | Ufficiali di terra, di mare e d'aria..... | 22 | — | 24 | — | 16 | — |
| 10 | 4 | 0 | Impiegati pubblici e privati..... | 659 | 15 | 452 | 14 | 393 | 9 |
| 10 | 5 | 0 | Pensionati e veterani..... | 1 669 | 292 | 3 171 | 563 | 4 572 | 960 |
| 11 | 1 | 0 | Proprietari e benestanti..... | 1 128 | 311 | 1 627 | 450 | 2 423 | 691 |
| 12 | 1 | 0 | Studenti..... | — | — | — | — | — | — |
| 12 | 2 | 0 | Attendenti a casa..... | 13 556 | 13 556 | 17 553 | 17 553 | 23 138 | 23 138 |
| 12 | 3-4 | 1 a 5 | Disoccupati, invalidi, ricoverati, mendicanti..... | 1 488 | 470 | 2 587 | 829 | 5 170 | 1 906 |
| 0 | 0 | 0 | Ignota..... | 9 | 2 | 9 | 2 | 10 | 3 |
| TOTALE... | | | | 36 949 | 17 252 | 46 966 | 22 525 | 62 045 | 30 733 |

(a) Esclusa l'età ignota.

CLASSIFICATI SECONDO LA PROFESSIONE O CONDIZIONE, L'ETÀ ALLA MORTE E IL SESSO.

GRUPPI DI ETÀ

| 75-79 | | 80-84 | | 85-89 | | 90-∞ | | IN COMPLESSO | | |
|--------|--------|--------|--------|--------|--------|-------|-------|--------------|---------|---------|
| MF | F | MF | F | MF | F | MF | F | M | F | MF |
| 17 880 | 3 173 | 13 157 | 2 411 | 6 211 | 1 257 | 1 457 | 289 | 89 917 | 21 132 | 111 049 |
| 626 | 42 | 396 | 13 | 149 | 5 | 37 | 2 | 5 942 | 369 | 6 311 |
| 368 | 52 | 192 | 26 | 82 | 11 | 26 | 5 | 3 165 | 472 | 3 637 |
| 158 | 35 | 81 | 14 | 25 | 3 | 6 | 2 | 1 054 | 306 | 1 360 |
| 183 | 1 | 111 | — | 38 | — | 7 | — | 1 848 | 15 | 1 863 |
| 66 | — | 55 | — | 18 | — | 1 | — | 1 034 | 3 | 1 037 |
| 496 | 13 | 348 | 7 | 168 | 3 | 33 | — | 5 111 | 69 | 5 180 |
| 7 | — | 5 | — | 1 | — | — | — | 245 | 2 | 247 |
| 178 | 9 | 119 | 5 | 43 | 3 | 14 | — | 1 864 | 87 | 1 951 |
| 15 | — | 11 | — | 2 | — | — | — | 187 | 4 | 191 |
| 19 | — | 10 | — | 3 | — | 1 | — | 130 | — | 130 |
| 470 | 2 | 298 | — | 129 | — | 28 | — | 4 078 | 79 | 4 157 |
| 8 | — | 3 | — | 2 | — | — | — | 243 | 3 | 246 |
| 369 | — | 188 | — | 87 | — | 17 | — | 6 085 | 48 | 6 133 |
| 35 | — | 24 | 1 | 16 | — | 3 | — | 369 | 15 | 384 |
| 38 | — | 24 | — | 6 | — | 1 | — | 368 | 11 | 379 |
| 21 | — | 11 | — | 7 | — | 2 | — | 306 | 21 | 327 |
| 618 | — | 395 | — | 194 | — | 38 | — | 6 712 | 4 | 6 716 |
| 556 | 1 | 361 | 2 | 162 | 1 | 18 | — | 6 988 | 25 | 7 013 |
| 109 | 40 | 97 | 36 | 35 | 8 | 13 | 8 | 815 | 1 073 | 1 888 |
| 11 | 2 | 10 | 2 | 2 | — | — | — | 107 | 144 | 251 |
| 237 | 66 | 131 | 36 | 80 | 16 | 28 | 6 | 1 622 | 1 441 | 3 063 |
| 25 | — | 12 | 2 | 6 | — | 2 | 1 | 212 | 15 | 227 |
| 9 | — | 4 | — | — | — | 1 | — | 155 | 29 | 184 |
| — | — | — | — | — | — | — | — | 4 | 102 | 106 |
| 24 | — | 15 | — | 9 | — | 1 | — | 457 | 16 | 473 |
| 12 | — | 11 | — | 3 | — | — | — | 186 | 48 | 234 |
| 351 | 14 | 249 | 8 | 89 | 4 | 14 | 1 | 4 431 | 821 | 5 252 |
| 253 | — | 172 | — | 57 | — | 13 | — | 2 387 | 6 | 2 393 |
| — | — | — | — | — | — | — | — | — | — | — |
| 58 | — | 38 | — | 15 | — | 8 | — | 2 075 | 3 | 2 078 |
| 193 | — | 155 | 1 | 90 | — | 14 | — | 1 482 | 4 | 1 486 |
| 11 | 1 | 4 | — | 9 | 4 | — | — | 204 | 136 | 340 |
| 63 | 1 | 47 | — | 16 | — | 2 | — | 1 075 | 23 | 1 098 |
| 353 | 206 | 210 | 105 | 77 | 43 | 21 | 12 | 1 583 | 2 056 | 3 639 |
| 97 | 1 | 60 | 1 | 24 | — | 4 | — | 1 462 | 54 | 1 516 |
| 208 | 22 | 107 | 11 | 39 | 3 | 12 | 2 | 2 225 | 165 | 2 390 |
| 175 | 8 | 104 | 6 | 31 | 3 | 9 | — | 1 691 | 142 | 1 833 |
| 72 | 5 | 50 | 6 | 25 | 6 | 3 | — | 831 | 119 | 1 000 |
| — | — | — | — | — | — | — | — | 919 | — | 919 |
| — | — | — | — | — | — | — | — | 115 | — | 115 |
| 8 | — | — | — | — | — | — | — | 366 | — | 366 |
| 420 | 203 | 231 | 119 | 113 | 59 | 50 | 20 | 1 618 | 1 764 | 3 382 |
| 101 | 39 | 51 | 29 | 23 | 12 | 4 | 2 | 541 | 683 | 1 224 |
| 148 | — | 100 | — | 43 | — | 22 | — | 1 720 | 20 | 1 740 |
| 115 | 22 | 61 | 10 | 53 | 5 | 16 | 3 | 1 042 | 208 | 1 250 |
| 64 | 6 | 48 | 1 | 18 | 1 | 3 | — | 828 | 64 | 892 |
| 16 | — | — | — | — | — | — | — | 327 | — | 327 |
| 244 | 5 | 151 | 2 | 58 | — | 10 | — | 5 471 | 574 | 6 045 |
| 5 026 | 1 260 | 3 438 | 1 018 | 1 560 | 493 | 546 | 172 | 17 370 | 5 241 | 22 611 |
| 2 867 | 807 | 2 476 | 719 | 1 359 | 397 | 460 | 163 | 10 229 | 4 193 | 14 422 |
| — | — | — | — | — | — | — | — | 1 231 | 282 | 1 513 |
| 23 446 | 23 446 | 17 997 | 17 997 | 9 161 | 9 161 | 2 802 | 2 802 | — | 160 188 | 160 188 |
| 7 271 | 2 809 | 7 537 | 3 141 | 4 458 | 1 955 | 1 499 | 822 | 20 864 | 13 244 | 34 108 |
| 9 | 3 | 8 | 2 | 3 | 2 | 3 | 1 | 130 | 49 | 179 |
| 64 107 | 32 294 | 49 353 | 25 731 | 24 799 | 13 455 | 7 249 | 4 313 | 221 471 | 215 572 | 437 043 |

TAVOLA 33. — MORTI NEL REGNO IN ETÀ DA 15 ANNI IN POI (a), DISTINTI SECONDO

A) M a

| CLASSE | CATEGORIA | SOTTO-CATEGORIA | PROFESSIONI O CONDIZIONI | — di | da | da | da | da | da | 100 000 | Totale |
|------------------|-----------|-----------------|---|---------------|---------------|---------------|---------------|---------------|---------------|---------------|----------------|
| | | | | 2.000 | a 4 999 | a 9 999 | a 19 999 | a 49 999 | a 99 999 | e oltre | |
| | | | | 1 9 3 5 | | | | | | | |
| 1 | 1 | 1 e 2 | Agricoltori in proprio, enfiteuti, ecc..... | 11 580 | 29 086 | 22 468 | 14 819 | 11 187 | 4 699 | 3 956 | 97 795 |
| 2 | 1 | 0 | Industriali e commercianti (padr. dir.)..... | 255 | 787 | 761 | 700 | 873 | 603 | 2 142 | 6 121 |
| 3 | 1 | 0 | Venditori di derrate e merci varie..... | 165 | 548 | 537 | 427 | 460 | 297 | 970 | 3 434 |
| 3 | 2 | 0 | Esercenti..... | 85 | 212 | 193 | 134 | 130 | 70 | 232 | 1 056 |
| 3 | 3 | 0 | Commissionari, rappresentanti..... | 38 | 216 | 245 | 253 | 229 | 205 | 665 | 1 851 |
| 4 | 1 | 0 | Minatori, cavaatori, ecc..... | 77 | 161 | 158 | 244 | 204 | 113 | 102 | 1 059 |
| 4 | 2 | 0 | Falegnami, verniciatori, ecc..... | 357 | 940 | 932 | 836 | 713 | 425 | 1 349 | 5 552 |
| 4 | 3 | 1 | Macellai..... | 11 | 27 | 39 | 26 | 42 | 26 | 86 | 257 |
| 4 | 3 | 3 | Fornai, pastai..... | 122 | 389 | 353 | 294 | 269 | 207 | 471 | 2 105 |
| 4 | 3 | 2 e 4 | Lattai, altre industrie alimentari..... | 29 | 43 | 54 | 25 | 21 | 23 | 13 | 208 |
| 4 | 4 | 1 | Conciatori, pellai..... | 6 | 12 | 28 | 20 | 35 | 10 | 42 | 153 |
| 4 | 4 | 2 | Calzolai, guantai, ecc..... | 223 | 768 | 737 | 669 | 718 | 327 | 984 | 4 426 |
| 4 | 5 | 1 | Metallurgici..... | 4 | 20 | 11 | 9 | 24 | 26 | 104 | 198 |
| 4 | 5 | 2 | Mecanici, elettricisti, ecc..... | 230 | 759 | 870 | 715 | 840 | 561 | 2 104 | 6 129 |
| 4 | 6 | 0 | Argentieri, orafici, ecc..... | 8 | 36 | 45 | 56 | 68 | 50 | 170 | 433 |
| 4 | 7 | 1 | Asfaltisti, fornaciaci, ecc..... | 36 | 68 | 77 | 66 | 64 | 43 | 85 | 439 |
| 4 | 7 | 2 | Ceramisti, vetrai, ecc..... | 12 | 49 | 48 | 53 | 50 | 30 | 90 | 332 |
| 4 | 8 | 1 | Muratori, imbianchini, ecc..... | 810 | 1.404 | 1 119 | 931 | 1 017 | 627 | 1 583 | 7 491 |
| 4 | 8 | 2 | Manovali, braccianti, ecc..... | 172 | 652 | 897 | 1 132 | 1 561 | 967 | 1 938 | 7 279 |
| 4 | 9 | 1 | Addetti all'industria tessile..... | 75 | 209 | 158 | 138 | 155 | 146 | 92 | 973 |
| 4 | 9 | 2 | Addetti a manifatture tessili..... | 8 | 7 | 17 | 28 | 5 | 52 | 28 | 145 |
| 4 | 10 | 1 | Addetti all'industria del vestiario..... | 115 | 368 | 338 | 227 | 230 | 138 | 366 | 1 782 |
| 4 | 10 | 2 | Addetti all'arredamento..... | 6 | 10 | 13 | 18 | 26 | 17 | 120 | 210 |
| 4 | 11 | 1 | Industrie chimiche..... | 9 | 30 | 15 | 18 | 25 | 5 | 50 | 152 |
| 4 | 11 | 2 | Addetti ai laboratori e manifatture tabacchi. | 1 | — | 2 | — | — | — | 3 | 6 |
| 4 | 12 | 1 | Addetti alle industrie poligrafiche..... | 6 | 12 | 36 | 29 | 70 | 51 | 253 | 457 |
| 4 | 12 | 2 | Addetti alle industrie della carta..... | 8 | 31 | 26 | 26 | 21 | 16 | 62 | 190 |
| 4 | 13 | 0 | Operai non specificati..... | 150 | 491 | 613 | 615 | 513 | 527 | 2 104 | 5 013 |
| 5 | 1 | 0 | Cocchieri, carrettieri, ecc..... | 102 | 386 | 476 | 426 | 501 | 207 | 721 | 2 819 |
| 5 | 2 | 0 | Ferrovieri, tramvieri, cond. aut., ecc..... | 45 | 161 | 231 | 214 | 263 | 227 | 909 | 2 050 |
| 5 | 3 | 0 | Marinai, barcaoli, pescatori, ecc..... | 56 | 166 | 295 | 281 | 403 | 133 | 369 | 1 703 |
| 6 | 1 | 1-3-4 | Addetti alla cura della persona..... | 2 | 10 | 29 | 23 | 27 | 37 | 99 | 227 |
| 6 | 1 | 2 | Addetti all'acconciatura della persona..... | 34 | 94 | 147 | 138 | 181 | 113 | 345 | 1 052 |
| 6 | 2 | 0 | Addetti a servizi domestici..... | 58 | 105 | 116 | 115 | 134 | 135 | 850 | 1 563 |
| 6 | 3 | 0 | Garzoni e camerieri addetti a servizi pubblici | 48 | 137 | 156 | 134 | 117 | 102 | 534 | 1 228 |
| 6 | 4 | 1 | Facchini, spazzini, cantonieri..... | 68 | 245 | 243 | 254 | 243 | 177 | 832 | 2 067 |
| 6 | 4 | 2 | Saltimbanchi, venturieri ambulanti..... | 40 | 130 | 169 | 242 | 305 | 172 | 657 | 1 715 |
| 7 | 1 | 0 | Personale subalterno dello Stato e di altri Enti pubblici..... | 55 | 134 | 102 | 81 | 89 | 86 | 281 | 828 |
| 8 | 1 | 0 | Esercito, Marina, Aeronautica..... | 19 | 54 | 69 | 78 | 142 | 192 | 461 | 1 015 |
| 8 | 2 | 0 | Guardie di finanza e Milizia..... | 12 | 16 | 9 | 9 | 20 | 12 | 40 | 118 |
| 8 | 3 | 0 | Altri Corpi armati dello Stato e di Enti pubblici..... | 14 | 53 | 52 | 30 | 54 | 39 | 153 | 395 |
| 9 | 1 | 1 e 2 | Culto cattolico e altri culti..... | 129 | 346 | 262 | 223 | 216 | 130 | 364 | 1 670 |
| 9 | 2 | 1 | Insegnanti..... | 24 | 75 | 71 | 66 | 83 | 51 | 214 | 584 |
| 9 | 2 | 2 | Professioni liberali..... | 36 | 134 | 176 | 165 | 234 | 213 | 862 | 1 820 |
| 9 | 3 | 0 | Arti sanitarie..... | 68 | 150 | 127 | 120 | 128 | 92 | 363 | 1 048 |
| 9 | 4 | 0 | Arti belle..... | 24 | 58 | 66 | 75 | 90 | 81 | 416 | 810 |
| 10 | 1-2-3 | 1-2 | Ufficiali delle forze armate, di terra, di mare e di aria..... | 3 | 9 | 16 | 19 | 21 | 37 | 164 | 269 |
| 10 | 4 | 0 | Impiegati pubblici e privati..... | 197 | 338 | 445 | 411 | 629 | 580 | 3 072 | 5 552 |
| 10 | 5 | 0 | Pensionati e veterani..... | 411 | 1 378 | 1 379 | 1 319 | 1 722 | 1 568 | 4 926 | 12 703 |
| 11 | 1 | 0 | Benestanti, capitalisti, ecc..... | 660 | 1 893 | 1 826 | 1 181 | 1 147 | 560 | 1 417 | 8 484 |
| 12 | 1 | 0 | Studenti..... | 39 | 116 | 109 | 125 | 167 | 135 | 440 | 1 131 |
| 12 | 2 | 0 | Attendenti a casa..... | — | — | — | — | — | — | — | — |
| 12 | 3-4 | 1 e 5 | Disoccupati, ricoverati, ecc..... | 314 | 1 113 | 1 265 | 914 | 1 107 | 808 | 2 333 | 7 854 |
| 0 | 0 | 0 | Ignota..... | 13 | 32 | 24 | 32 | 34 | 15 | 64 | 214 |
| TOTALE... | | | | 17 029 | 44 668 | 38 365 | 29 233 | 27 657 | 16 163 | 41 050 | 214 165 |

(a) Esclusa l'età ignota.

LA PROFESSIONE O CONDIZIONE E PER CLASSI DI COMUNI, NEGLI ANNI DAL 1935 AL 1937.

s c h i

CLASSI DI COMUNI CON ABITANTI:

| — di 2 000 | da 2 000 | da 5 000 | da 10 000 | da 20 000 | da 50 000 | 100 000 | Totale | — di 2 000 | da 2 000 | da 5 000 | da 10 000 | da 20 000 | da 50 000 | 100 000 | Totale |
|---------------|-------------|-------------|--------------|--------------|--------------|---------|---------|---------------|-------------|-------------|--------------|--------------|--------------|---------|---------|
| | a 4 999 | a 9 999 | a 19 999 | a 49 999 | a 99 999 | e oltre | | | a 4 999 | a 9 999 | a 19 999 | a 49 999 | a 99 999 | e oltre | |
| 1 9 3 6 | | | | | | | | 1 9 3 7 | | | | | | | |
| 10 226 | 27 426 | 22 268 | 14 905 | 11 152 | 4 665 | 4 040 | 94 682 | 9 859 | 25 832 | 20 802 | 14 022 | 10 771 | 4 587 | 4 044 | 89 917 |
| 241 | 736 | 746 | 709 | 861 | 544 | 2 120 | 5 957 | 250 | 720 | 782 | 671 | 820 | 496 | 2 194 | 5 942 |
| 140 | 434 | 554 | 426 | 409 | 303 | 941 | 3 207 | 128 | 473 | 523 | 386 | 395 | 304 | 956 | 3 165 |
| 102 | 231 | 187 | 165 | 163 | 55 | 178 | 1 081 | 97 | 210 | 173 | 176 | 137 | 64 | 197 | 1 054 |
| 56 | 204 | 227 | 209 | 236 | 205 | 706 | 1 843 | 56 | 186 | 243 | 226 | 261 | 186 | 690 | 1 848 |
| 67 | 177 | 153 | 223 | 206 | 126 | 108 | 1 060 | 95 | 161 | 173 | 195 | 166 | 121 | 123 | 1 034 |
| 303 | 910 | 906 | 799 | 771 | 505 | 1 332 | 5 526 | 318 | 854 | 854 | 736 | 659 | 408 | 1 282 | 5 111 |
| 14 | 48 | 47 | 44 | 41 | 24 | 111 | 329 | 12 | 47 | 27 | 30 | 33 | 32 | 64 | 245 |
| 130 | 409 | 319 | 262 | 297 | 203 | 453 | 2 073 | 124 | 301 | 289 | 248 | 261 | 204 | 437 | 1 864 |
| 21 | 41 | 41 | 22 | 24 | 21 | 15 | 185 | 19 | 51 | 41 | 19 | 23 | 19 | 15 | 187 |
| 3 | 19 | 16 | 20 | 27 | 6 | 56 | 147 | 2 | 15 | 17 | 12 | 28 | 9 | 47 | 130 |
| 209 | 721 | 770 | 653 | 740 | 359 | 976 | 4 428 | 173 | 592 | 718 | 602 | 654 | 318 | 1 021 | 4 078 |
| 9 | 30 | 16 | 6 | 26 | 29 | 125 | 241 | 5 | 26 | 20 | 15 | 33 | 32 | 112 | 243 |
| 251 | 737 | 817 | 735 | 796 | 663 | 2 262 | 6 201 | 270 | 690 | 778 | 674 | 776 | 553 | 2 344 | 6 085 |
| 8 | 23 | 30 | 39 | 55 | 37 | 177 | 374 | 1 | 30 | 33 | 54 | 43 | 41 | 167 | 369 |
| 17 | 80 | 74 | 68 | 58 | 42 | 65 | 404 | 28 | 60 | 81 | 59 | 40 | 37 | 63 | 368 |
| 12 | 40 | 41 | 62 | 43 | 31 | 84 | 313 | 9 | 45 | 59 | 57 | 27 | 23 | 86 | 306 |
| 632 | 1 301 | 1 130 | 817 | 1 012 | 597 | 1 490 | 6 979 | 601 | 1 163 | 1 027 | 790 | 1 093 | 608 | 1 520 | 6 712 |
| 154 | 615 | 808 | 1 078 | 1 446 | 949 | 2 083 | 7 133 | 188 | 623 | 734 | 973 | 1 387 | 944 | 2 139 | 6 988 |
| 59 | 184 | 168 | 98 | 171 | 118 | 72 | 870 | 57 | 179 | 134 | 104 | 121 | 131 | 89 | 815 |
| 8 | 9 | 17 | 21 | 8 | 67 | 14 | 144 | 2 | 3 | 12 | 17 | 6 | 53 | 14 | 107 |
| 112 | 363 | 295 | 229 | 233 | 126 | 411 | 1 769 | 70 | 313 | 276 | 224 | 227 | 127 | 385 | 1 622 |
| 3 | 23 | 13 | 28 | 32 | 25 | 112 | 236 | 4 | 11 | 16 | 17 | 30 | 23 | 111 | 212 |
| 6 | 23 | 19 | 23 | 11 | 6 | 51 | 139 | 6 | 28 | 14 | 16 | 8 | 13 | 70 | 155 |
| — | — | — | — | 1 | 1 | 2 | 4 | — | — | 2 | — | 1 | — | 1 | 4 |
| 4 | 19 | 25 | 31 | 41 | 46 | 223 | 389 | 1 | 20 | 24 | 39 | 63 | 50 | 260 | 457 |
| 3 | 39 | 26 | 26 | 26 | 23 | 70 | 213 | 6 | 33 | 20 | 15 | 27 | 13 | 72 | 136 |
| 108 | 401 | 546 | 717 | 544 | 644 | 2 313 | 5 273 | 123 | 304 | 452 | 580 | 498 | 503 | 1 971 | 4 431 |
| 94 | 322 | 439 | 443 | 496 | 218 | 624 | 2 636 | 85 | 316 | 394 | 360 | 418 | 195 | 619 | 2 387 |
| 61 | 154 | 200 | 176 | 231 | 235 | 888 | 1 945 | 48 | 154 | 185 | 183 | 277 | 297 | 931 | 2 075 |
| 54 | 112 | 292 | 292 | 356 | 141 | 424 | 1 671 | 39 | 123 | 270 | 257 | 294 | 120 | 379 | 1 482 |
| 1 | 16 | 16 | 27 | 36 | 37 | 67 | 200 | 1 | 9 | 22 | 29 | 33 | 36 | 74 | 204 |
| 23 | 106 | 138 | 152 | 174 | 114 | 346 | 1 053 | 22 | 100 | 147 | 143 | 192 | 99 | 372 | 1 075 |
| 54 | 117 | 112 | 140 | 212 | 150 | 796 | 1 581 | 56 | 106 | 120 | 123 | 181 | 144 | 853 | 1 583 |
| 37 | 131 | 166 | 124 | 106 | 79 | 548 | 1 191 | 57 | 192 | 211 | 167 | 175 | 102 | 558 | 1 462 |
| 66 | 207 | 258 | 268 | 273 | 236 | 812 | 2 120 | 79 | 216 | 302 | 297 | 305 | 236 | 790 | 2 225 |
| 28 | 142 | 185 | 225 | 250 | 202 | 584 | 1 616 | 29 | 146 | 197 | 189 | 245 | 215 | 670 | 1 691 |
| 43 | 120 | 106 | 85 | 130 | 100 | 279 | 863 | 41 | 113 | 122 | 78 | 130 | 113 | 234 | 881 |
| 7 | 50 | 51 | 73 | 172 | 124 | 432 | 909 | 27 | 40 | 79 | 75 | 150 | 101 | 447 | 919 |
| 9 | 7 | 12 | 14 | 19 | 12 | 54 | 127 | 3 | 10 | 12 | 10 | 11 | 21 | 48 | 115 |
| 17 | 47 | 48 | 50 | 51 | 46 | 143 | 402 | 16 | 40 | 38 | 31 | 62 | 33 | 146 | 366 |
| 103 | 298 | 252 | 211 | 225 | 124 | 350 | 1 563 | 129 | 295 | 265 | 204 | 244 | 128 | 353 | 1 618 |
| 19 | 69 | 62 | 64 | 106 | 58 | 210 | 588 | 19 | 65 | 53 | 62 | 78 | 62 | 202 | 541 |
| 43 | 118 | 122 | 144 | 240 | 181 | 857 | 1 705 | 46 | 106 | 149 | 155 | 213 | 174 | 877 | 1 720 |
| 32 | 138 | 124 | 112 | 126 | 80 | 315 | 927 | 51 | 147 | 137 | 120 | 134 | 83 | 370 | 1 042 |
| 22 | 53 | 70 | 55 | 105 | 73 | 419 | 797 | 12 | 60 | 67 | 63 | 101 | 74 | 451 | 828 |
| 9 | 24 | 20 | 25 | 41 | 37 | 177 | 333 | 11 | 15 | 16 | 17 | 43 | 30 | 195 | 327 |
| 97 | 338 | 434 | 369 | 605 | 582 | 3 191 | 5 616 | 111 | 298 | 353 | 390 | 585 | 575 | 3 159 | 5 471 |
| 520 | 1 795 | 1 806 | 1 547 | 2 044 | 1 661 | 5 424 | 14 797 | 642 | 2 230 | 2 132 | 1 999 | 2 502 | 2 023 | 5 842 | 17 370 |
| 671 | 2 017 | 1 914 | 1 342 | 1 236 | 585 | 1 376 | 9 141 | 788 | 2 265 | 2 095 | 1 522 | 1 486 | 654 | 1 419 | 10 229 |
| 38 | 106 | 139 | 120 | 158 | 127 | 426 | 1 114 | 46 | 107 | 154 | 119 | 199 | 120 | 486 | 1 231 |
| 642 | 2 325 | 2 317 | 1 899 | 1 812 | 1 147 | 2 708 | 12 840 | 1 098 | 4 224 | 4 287 | 3 331 | 3 177 | 1 609 | 3 138 | 20 864 |
| 12 | 20 | 27 | 25 | 28 | 20 | 103 | 235 | 3 | 17 | 20 | 17 | 20 | 8 | 45 | 130 |
| 15 600 | 44 080 | 39 569 | 30 387 | 23 662 | 16 729 | 42 143 | 217 176 | 15 963 | 44 364 | 40 151 | 30 898 | 29 762 | 17 151 | 43 182 | 221 471 |

Segue TAVOLA 33. — MORTI NEL REGNO IN ETÀ DA 15 ANNI IN POI (a), DISTINTI SECONDO

B) F e m

| CLASSE | CATEGORIA | SOTTO-CATEGORIA | PROFESSIONI O CONDIZIONI | — di | da | da | da | da | da | 100 000 | Totale |
|--------------------|-----------|-----------------|---|---------------|------------------|------------------|--------------------|--------------------|--------------------|---------------|----------------|
| | | | | 2 000 | 2 000 a 4 999 | 5 000 a 9 999 | 10 000 a 19 999 | 20 000 a 49 999 | 50 000 a 99 999 | è oltre | |
| | | | | 1 9 3 5 | | | | | | | |
| 1 | 1 | 1 e 2 | Agricoltori in proprio, enfiteuti, ecc..... | 4 801 | 10 528 | 6 079 | 3 692 | 2 016 | 753 | 339 | 28 208 |
| 2 | 1 | 0 | Industriali e commercianti (padr. dir)..... | 26 | 53 | 54 | 25 | 30 | 14 | 64 | 266 |
| 3 | 1 | 0 | Venditori di derrate e merci varie..... | 23 | 61 | 83 | 52 | 39 | 40 | 86 | 389 |
| 3 | 2 | 0 | Esercenti..... | 26 | 59 | 31 | 14 | 15 | 9 | 17 | 171 |
| 4 | 3 | 0 | Commissionari, rappresentanti..... | — | 1 | 4 | — | 1 | 1 | 9 | 16 |
| 4 | 1 | 0 | Minatori, cavaori, ecc..... | 2 | — | — | — | — | 1 | — | 3 |
| 4 | 2 | 0 | Falegnami, verniciatori, ecc..... | — | 3 | 6 | 33 | 7 | 5 | 5 | 59 |
| 4 | 3 | 1 | Macellai..... | — | — | — | 1 | — | — | 1 | 2 |
| 4 | 3 | 3 | Fornai, pastai..... | 7 | 32 | 12 | 15 | 4 | 2 | 8 | 80 |
| 4 | 3 | 2 e 4 | Lattai, altre industrie alimentari..... | — | — | 1 | — | — | 1 | — | 2 |
| 4 | 4 | 1 | Conciatori, pellai..... | — | — | — | — | — | — | — | — |
| 4 | 4 | 2 | Calzolari, guantai, ecc..... | 3 | 1 | 7 | 7 | 21 | 7 | 21 | 67 |
| 4 | 5 | 1 | Metallurgici..... | — | — | — | — | — | 1 | — | 1 |
| 4 | 5 | 2 | Meccanici, elettricisti, ecc..... | 3 | 1 | 2 | 4 | 8 | 2 | 16 | 36 |
| 4 | 6 | 0 | Argentieri, orefici, ecc..... | — | 1 | 1 | 1 | 3 | 1 | 1 | 8 |
| 4 | 7 | 1 | Asfaltisti, fornaciai, ecc..... | 2 | 2 | 2 | 1 | — | — | 2 | 9 |
| 4 | 7 | 2 | Ceramisti, vetrai, ecc..... | 1 | 3 | 1 | 3 | 2 | — | 3 | 13 |
| 4 | 8 | 1 | Muratori, imbianchini, ecc..... | 1 | 2 | 1 | — | 1 | — | 1 | 6 |
| 4 | 8 | 2 | Manovali, braccianti, ecc..... | 2 | 6 | 1 | 4 | 15 | 12 | 4 | 44 |
| 4 | 9 | 1 | Addetti all'industria tessile..... | 120 | 357 | 234 | 133 | 127 | 84 | 56 | 1 111 |
| 4 | 9 | 2 | Addetti a manifatture tessili..... | 14 | 22 | 16 | 14 | 10 | 28 | 36 | 140 |
| 4 | 10 | 1 | Addetti all'industria del vestiario..... | 111 | 257 | 220 | 168 | 208 | 169 | 506 | 1 639 |
| 4 | 10 | 2 | Addetti all'arredamento..... | 1 | 2 | 3 | 3 | — | — | 1 | 10 |
| 4 | 11 | 1 | Industrie chimiche..... | 32 | 5 | 1 | — | 4 | — | 18 | 60 |
| 4 | 11 | 2 | Addetti ai laboratori e manifatture tabacchi. | 3 | 13 | 20 | 2 | 1 | 6 | 13 | 58 |
| 4 | 12 | 1 | Addetti alle industrie poligrafiche..... | — | — | 1 | — | 4 | 1 | 7 | 13 |
| 4 | 12 | 2 | Addetti alle industrie della carta..... | 1 | 14 | 8 | 3 | 6 | 2 | 21 | 55 |
| 4 | 13 | 0 | Operai non specificati..... | 30 | 97 | 102 | 114 | 87 | 80 | 242 | 752 |
| 5 | 1 | 0 | Cocchieri, carrettieri, ecc..... | — | 3 | — | 1 | — | 1 | 1 | 6 |
| 5 | 2 | 0 | Ferrovieri, tramvieri, cond. aut. ecc..... | — | — | — | — | — | 1 | 3 | 4 |
| 5 | 3 | 0 | Marinai, barcaoli, pescatori, ecc..... | — | — | — | — | — | — | 1 | 1 |
| 6 | 1 | 1-3-4 | Addetti alla cura della persona..... | 3 | 15 | 12 | 16 | 14 | 22 | 72 | 154 |
| 6 | 1 | 2 | Addetti all'acconciatura della persona..... | — | 2 | 5 | 6 | 3 | 1 | 11 | 28 |
| 6 | 2 | 0 | Addetti a servizi domestici..... | 81 | 268 | 244 | 220 | 241 | 207 | 827 | 2 088 |
| 6 | 3 | 0 | Garzoni e camerieri addetti a servizi pubblici | 2 | — | 2 | 3 | 2 | 2 | 4 | 15 |
| 6 | 4 | 1 | Facchini, spazzini, cantonieri..... | 6 | 25 | 36 | 23 | 31 | 12 | 52 | 185 |
| 6 | 4 | 2 | Saltimbanchi, venturieri ambulanti..... | 4 | 17 | 15 | 16 | 30 | 15 | 40 | 137 |
| 7 | 1 | 0 | Personale subalterno dello Stato e di altri Enti pubblici..... | 7 | 8 | 11 | 12 | 7 | 9 | 28 | 82 |
| 8 | 1 | 0 | Esercito, Marina, Aeronautica..... | — | — | — | — | — | — | — | — |
| 8 | 2 | 0 | Guardie di finanza e Milizia..... | — | — | — | — | — | — | — | — |
| 8 | 3 | 0 | Altri Corpi armati dello Stato e di Enti pubblici..... | — | — | — | — | — | — | — | — |
| 9 | 1 | 1 e 2 | Culto cattolico e altri culti..... | 32 | 156 | 225 | 171 | 243 | 211 | 647 | 1 685 |
| 9 | 2 | 1 | Insegnanti..... | 52 | 126 | 108 | 74 | 112 | 75 | 179 | 726 |
| 9 | 2 | 2 | Professioni liberali..... | 1 | 1 | — | 1 | 2 | 1 | 12 | 18 |
| 9 | 3 | 0 | Arti sanitarie..... | 20 | 64 | 34 | 36 | 23 | 29 | 52 | 258 |
| 9 | 4 | 0 | Arti belle..... | 1 | — | 4 | 6 | 5 | 4 | 38 | 58 |
| 10 | 1-2-3 | 1 e 2 | Ufficiali delle forze armate di terra, di mare e di aria..... | — | — | — | — | — | — | — | — |
| 10 | 4 | 0 | Impiegati pubblici e privati..... | 16 | 37 | 40 | 23 | 43 | 52 | 271 | 482 |
| 10 | 5 | 0 | Pensionati e veterani..... | 73 | 344 | 296 | 349 | 457 | 562 | 1 559 | 3 040 |
| 11 | 1 | 0 | Benestanti, capitalisti, ecc..... | 115 | 384 | 433 | 371 | 495 | 412 | 1 508 | 3 718 |
| 12 | 1 | 0 | Studenti..... | 8 | 25 | 22 | 14 | 21 | 18 | 87 | 195 |
| 12 | 2 | 0 | Attendenti a casa..... | 11 187 | 31 516 | 28 860 | 22 122 | 21 922 | 11 608 | 31 519 | 158 734 |
| 12 | 3-4 | 1 a 5 | Disoccupati, ricoverati, ecc..... | 190 | 699 | 701 | 443 | 649 | 448 | 1 567 | 4 697 |
| 0 | 0 | 0 | Ignota..... | 8 | 32 | 29 | 35 | 23 | 10 | 34 | 171 |
| TOTALE..... | | | | 17 020 | 45 242 | 37 967 | 28 231 | 26 932 | 14 919 | 39 989 | 210 300 |

(a) Esclusa l'età ignota.

LA PROFESSIONE O CONDIZIONE E PER CLASSI DI COMUNI, NEGLI ANNI DAL 1935 AL 1937.

mine

CLASSI DI COMUNI CON ABITANTI:

| 1 9 3 6 | | | | | | | | 1 9 3 7 | | | | | | | |
|---------------|------------------------|------------------------|--------------------------|--------------------------|--------------------------|--------------------|---------|---------------|------------------------|------------------------|--------------------------|--------------------------|--------------------------|--------------------|---------|
| — di 2 000 | da 2 000 a 4 999 | da 5 000 a 9 999 | da 10 000 a 19 999 | da 20 000 a 49 999 | da 50 000 a 99 999 | 100 000 e oltre | Totale | — di 2 000 | da 2 000 a 4 999 | da 5 000 a 9 999 | da 10 000 a 19 999 | da 20 000 a 49 999 | da 50 000 a 99 999 | 100 000 e oltre | Totale |
| 3 823 | 9 254 | 5 637 | 3 314 | 1 971 | 707 | 289 | 24 995 | 3 513 | 7 863 | 4 474 | 2 570 | 1 761 | 675 | 276 | 21 132 |
| 34 | 59 | 41 | 43 | 46 | 24 | 43 | 290 | 33 | 83 | 69 | 50 | 50 | 31 | 53 | 369 |
| 25 | 79 | 92 | 51 | 43 | 43 | 75 | 408 | 29 | 79 | 90 | 50 | 54 | 53 | 117 | 472 |
| 32 | 65 | 34 | 17 | 8 | 9 | 26 | 191 | 50 | 93 | 59 | 35 | 37 | 11 | 21 | 306 |
| — | 2 | — | 3 | 3 | 3 | 5 | 16 | — | 1 | 2 | 1 | 1 | 2 | 8 | 15 |
| — | — | 4 | 2 | 2 | 2 | 3 | 13 | — | — | — | 1 | 1 | 1 | — | 3 |
| 5 | 10 | 14 | 26 | 13 | 1 | 4 | 73 | 3 | 16 | 15 | 23 | 6 | 2 | 4 | 69 |
| 1 | 2 | 3 | — | — | — | — | 6 | 1 | 1 | — | — | — | — | — | 2 |
| 6 | 19 | 17 | 13 | 6 | 5 | 3 | 69 | 8 | 28 | 18 | 17 | 8 | 1 | 7 | 87 |
| — | — | — | — | — | — | 1 | 1 | — | 1 | 1 | — | 1 | 1 | — | 4 |
| — | — | — | — | — | — | 2 | 2 | — | — | — | — | — | — | — | — |
| 1 | 3 | 5 | 11 | 13 | 7 | 29 | 69 | — | 6 | 9 | 11 | 27 | 10 | 16 | 79 |
| — | — | — | — | — | — | — | — | — | 1 | — | — | — | 1 | 1 | 3 |
| — | 6 | 1 | 1 | 7 | 1 | 25 | 41 | 2 | 9 | 7 | 4 | 4 | 1 | 21 | 48 |
| — | — | — | 1 | 1 | 5 | 2 | 9 | — | 1 | — | 8 | 1 | 2 | 3 | 15 |
| — | 5 | — | 2 | — | 1 | 2 | 10 | — | 1 | 6 | 1 | 1 | 2 | — | 11 |
| — | 1 | 1 | 3 | 3 | 1 | 2 | 11 | — | 2 | 1 | 10 | 2 | — | 6 | 21 |
| 1 | — | 1 | — | 1 | 1 | — | 4 | — | 2 | — | — | — | 1 | 1 | 4 |
| — | 3 | 3 | 4 | 6 | 4 | 1 | 21 | — | 5 | 8 | 2 | 6 | 2 | 2 | 25 |
| 89 | 280 | 237 | 130 | 139 | 35 | 64 | 1 024 | 100 | 302 | 240 | 123 | 152 | 110 | 46 | 1 073 |
| 13 | 33 | 23 | 16 | 13 | 30 | 40 | 173 | 15 | 21 | 24 | 25 | 6 | 21 | 32 | 144 |
| 90 | 215 | 199 | 141 | 186 | 187 | 479 | 1 477 | 78 | 227 | 192 | 150 | 139 | 173 | 432 | 1 441 |
| 2 | 4 | 1 | — | — | 1 | 2 | 10 | — | 3 | 2 | 3 | 4 | — | 3 | 15 |
| 2 | 2 | 4 | — | — | 2 | 21 | 31 | — | 6 | 5 | 4 | 1 | 2 | 11 | 29 |
| 5 | 11 | 19 | 3 | 12 | 8 | 3 | 61 | 3 | 27 | 48 | 5 | 7 | 7 | 5 | 102 |
| 1 | 1 | 1 | 1 | 2 | 2 | 10 | 18 | — | — | — | 1 | 5 | 1 | 9 | 16 |
| 1 | 10 | 6 | 4 | 3 | 5 | 18 | 47 | 1 | 10 | 6 | 8 | 5 | 3 | 15 | 48 |
| 28 | 66 | 102 | 106 | 105 | 76 | 291 | 774 | 25 | 72 | 103 | 100 | 129 | 101 | 291 | 821 |
| 2 | 2 | — | — | — | — | — | 4 | 1 | 2 | 1 | 1 | — | — | 1 | 6 |
| 1 | — | — | — | — | — | — | 1 | — | — | 1 | — | — | — | 1 | 3 |
| — | — | — | — | — | — | — | — | — | — | 2 | — | — | 1 | 1 | 4 |
| 1 | 8 | 15 | 11 | 17 | 17 | 78 | 147 | 4 | 12 | 18 | 9 | 21 | 16 | 56 | 136 |
| 2 | 3 | 5 | 9 | 7 | 10 | 27 | 63 | — | 1 | 3 | 1 | 3 | 3 | 12 | 23 |
| 76 | 252 | 255 | 217 | 235 | 192 | 707 | 1 984 | 84 | 259 | 277 | 215 | 327 | 212 | 682 | 2 056 |
| — | 1 | 5 | 3 | 3 | 3 | 5 | 20 | 3 | 8 | 14 | 4 | 7 | 8 | 10 | 54 |
| 5 | 23 | 27 | 26 | 21 | 19 | 47 | 163 | 5 | 26 | 32 | 31 | 24 | 19 | 28 | 165 |
| 7 | 7 | 10 | 18 | 18 | 8 | 36 | 104 | 5 | 26 | 16 | 13 | 22 | 17 | 43 | 142 |
| — | — | — | — | — | — | — | — | — | — | — | — | — | — | — | — |
| — | — | — | — | — | — | — | — | — | — | — | — | — | — | — | — |
| — | — | — | — | — | — | — | — | — | — | — | — | — | — | — | — |
| 31 | 97 | 228 | 165 | 232 | 202 | 678 | 1 633 | 41 | 164 | 234 | 185 | 243 | 172 | 725 | 1 764 |
| 35 | 103 | 93 | 61 | 90 | 78 | 184 | 644 | 38 | 94 | 100 | 81 | 98 | 80 | 192 | 683 |
| 2 | 3 | — | 2 | — | — | 13 | 20 | — | 3 | 1 | 3 | 3 | 3 | 7 | 20 |
| 21 | 57 | 38 | 32 | 31 | 17 | 45 | 241 | 25 | 40 | 41 | 14 | 20 | 24 | 44 | 208 |
| 2 | 2 | 1 | 2 | 6 | 9 | 29 | 51 | 1 | 5 | 3 | 6 | 5 | 7 | 37 | 64 |
| — | — | — | — | — | — | — | — | — | — | — | — | — | — | — | — |
| 14 | 45 | 39 | 37 | 46 | 66 | 299 | 546 | 19 | 47 | 42 | 40 | 51 | 72 | 303 | 574 |
| 150 | 554 | 531 | 475 | 547 | 490 | 1 433 | 4 180 | 251 | 803 | 753 | 603 | 697 | 565 | 1 569 | 5 241 |
| 180 | 505 | 480 | 401 | 434 | 339 | 1 303 | 3 642 | 247 | 643 | 649 | 525 | 504 | 388 | 1 237 | 4 193 |
| 8 | 24 | 23 | 14 | 33 | 21 | 66 | 189 | 7 | 32 | 25 | 36 | 43 | 29 | 110 | 232 |
| 10 420 | 30 254 | 29 268 | 23 405 | 21 993 | 12 525 | 32 179 | 160 044 | 10 575 | 30 215 | 29 156 | 23 234 | 22 091 | 12 353 | 32 564 | 160 188 |
| 474 | 1 534 | 1 368 | 936 | 871 | 493 | 1 526 | 7 302 | 1 041 | 3 302 | 2 793 | 1 918 | 1 507 | 833 | 1 850 | 13 244 |
| 11 | 16 | 20 | 16 | 18 | 8 | 20 | 109 | 3 | 12 | 8 | 3 | 9 | 2 | 12 | 49 |
| 15 605 | 43 679 | 38 864 | 29 780 | 27 245 | 15 697 | 40 151 | 211 021 | 16 217 | 44 576 | 39 565 | 30 136 | 28 155 | 16 026 | 40 897 | 215 572 |

