

Prof. Saibante

REPUBBLICA ITALIANA

ISTITUTO CENTRALE DI STATISTICA

F. II. 10

MOVIMENTO DELLA POPOLAZIONE

**SECONDO GLI ATTI
DELLO STATO CIVILE**

SERIE III VOL. II - ANNI 1949-1950



ROMA - TIPOGRAFIA FAUSTO FAILLI - 1953



All'On. Dott.

ALCIDE DE GASPERI

Presidente del Consiglio dei Ministri

Col volume sul « Movimento della popolazione secondo gli atti dello stato civile negli anni 1949 - 1950 », che vede la luce contemporaneamente a quello sulle « Cause di morte » per gli stessi anni, si è quasi normalizzata la situazione delle pubblicazioni nel settore demografico. E se, come è stato già predisposto, entro il 1953 saranno pubblicati i volumi per l'anno 1951, riprendendosi il ritmo annuale, in tale settore si sarà raggiunta, altresì, la maggiore tempestività consentita dalla mole e dalla natura delle relative specifiche operazioni.

I vitali problemi demografici che interessano il nostro Paese e che caratterizzano gli aspetti del suo sviluppo economico e sociale, sono legati certamente ad una analitica e ricca documentazione statistica; e l'Istituto, con vigile cura, attende a questo compito di particolare importanza.

A tal fine la pubblicazione, che ho l'onore di presentarLe, è stata sottoposta a rigorosa revisione ed è stata accresciuta dei risultati di alcune nuove elaborazioni.

Il controllo delle fonti di rilevazione che l'Istituto sta effettuando direttamente con un preciso programma, ha dato e dà un materiale più perfezionato e più sicuro. Nuove tavole sono state preparate relative ai matrimoni secondo le combinazioni di età degli sposi; ai parti doppi legittimi ed ai nati illegittimi secondo alcune combinazioni: il sesso dei nati, l'ordine di generazione e l'età della madre al parto per i primi; il genere del parto, la vitalità, il sesso e l'età della madre al parto per i secondi. Più analitici elementi di esame e di studio sono, così, man mano offerti per una più profonda conoscenza dei fenomeni demografici.


Un notevole numero di tavole con dati retrospettivi è contenuto nel volume accrescendo la possibilità di utili e proficue consultazioni; e cioè: alcuni quozienti relativi ai principali fenomeni di movimento della popolazione, calcolati dal 1872, nonché interessanti dati assoluti e relativi, anch'essi riveduti e raccolti dal 1872 (sposi secondo lo stato civile e l'età; nati secondo la vitalità e la filiazione; morti secondo il sesso, lo stato civile e l'età; morti nel primo anno di vita secondo la filiazione e il sesso) o dal 1930 (nati legittimi e nati morti legittimi secondo il sesso e l'ordine di generazione, e gli stessi anche secondo il sesso e l'età della madre al parto).

Quando, nel prossimo anno, saranno disponibili, in base ai risultati del censimento, statistiche sulla struttura della nostra popolazione, alle quali potranno rapportarsi importanti dati del movimento demografico, quozienti di particolare valore e significato potranno essere calcolati.

Le preoccupazioni per la ripresa della pubblicazione col conseguente complesso lavoro di ricostruzione, di riassetto e di controllo non hanno consentito di dar corso ad alcune speciali ed, io credo, necessarie elaborazioni che l'Istituto aveva già prese in esame e che verranno attuate, quindi, prossimamente. Fo cenno qui soltanto a qualcuna di esse: a quella per esempio, che in considerazione della configurazione geografica del nostro Paese e della grande variabilità di molti caratteri territoriali, si propone di mettere in evidenza, per determinate circoscrizioni od opportuni raggruppamenti di altre, i principali fenomeni di movimento della popolazione ed alcune essenziali manifestazioni di essi. E ciò consentirà di conoscere ancor meglio la realtà di particolari aspetti di dinamica demografica per inquadrarli nello studio e nell'esame di molti problemi che vi sono connessi ed il cui sviluppo e la cui soluzione vanno riferiti a cause ben più profonde di quelle troppo generiche che vengono d'ordinario prese in considerazione.

Roma, 12 maggio 1953

IL PRESIDENTE DELL'ISTITUTO CENTRALE DI STATISTICA
LANFRANCO MAROI



I N D I C E

AVVERTENZE Pag. 9*

NOTA INTRODUTTIVA

Caratteristiche generali del movimento della popolazione.	» 11*
Movimento della popolazione per Regioni.	» 12*
Movimento della popolazione nei Comuni capoluoghi.	» 18*
Analisi qualitativa dei matrimoni	» 18*
Analisi qualitativa dei nati	» 20*
Analisi qualitativa dei morti	» 23*
Distribuzione mensile del movimento della popolazione	» 25*

QUOZIENTI DEMOGRAFICI

	Pag.	1949	1950
Tav. 1* — Quozienti demografici - Regioni, Provincie e Comuni capoluoghi di Provincia		29*	31*
» 2* — Combinazioni matrimoniali secondo l'età e lo stato civile degli sposi. . .	»	33*	34*
» 3* — Combinazioni matrimoniali secondo l'età degli sposi	»	35*	35*
» 4* — Combinazioni matrimoniali secondo lo stato civile degli sposi	»	35*	35*
» 5* — Età media degli sposi secondo lo stato civile - Regioni	»	36*	36*
» 6* — Sposi che non sottoscrissero l'atto di matrimonio - Regioni.	»	36*	36*
» 7* — Quozienti di illegittimità secondo la vitalità nei singoli mesi	»	36*	36*
» 8* — Quozienti di illegittimità secondo la vitalità - Regioni	»	37*	37*
» 9* — Nati morti legittimi per 100 nati legittimi secondo l'ordine di generazione e i gruppi di età della madre al parto.	»	37*	37*
» 10* — Parti di nati legittimi secondo l'ordine di generazione e l'età della madre al parto : — per cento madri in ogni ordine di generazione	»	38*	38*
» — per cento madri in ogni singola classe di età	»	39*	39*
» 11* — Distribuzione percentuale dei morti per età - Regioni	»	40*	40*
» 12* — Quozienti di mortalità ante-neo-natale, feto-infantile, nel primo mese e nel primo anno di vita. Provincie e Regioni.	»	41*	42*
» 13* — Probabilità di morte per alcuni periodi del primo anno di vita - Regioni	»	43*	43*
» 14* — Età media dei morti secondo il sesso - Regioni	»	43*	43*
» 15* — Età mediana dei morti secondo il sesso - Regioni	»	43*	43*

DATI RETROSPETTIVI

Tav. I — Movimento della popolazione e quozienti demografici dal 1872 al 1950.	Pag. 46*
» II — Sposi secondo lo stato civile e sposi che non sottoscrissero l'atto di matrimonio dal 1872 al 1950	» 47*
» III — Sposi secondo l'età e lo stato civile dal 1872 al 1950	» 48*
» IV — Nascite secondo la vitalità e la filiazione dal 1872 al 1950.	» 50*
» V — Nati legittimi secondo l'ordine di generazione dal 1930 al 1950	» 51*
» VI — Nati morti legittimi secondo l'ordine di generazione dal 1930 al 1950	» 51*
» VII — Nati legittimi secondo l'ordine di generazione e il sesso del 1930 a 1950	» 52*
» VIII — Nati morti legittimi secondo l'ordine di generazione e il sesso dal 1930 al 1950	» 52*

Tav.	IX — Nati legittimi secondo l'età della madre al parto dal 1930 al 1950	Pag. 54*
»	X — Nati morti legittimi secondo l'età della madre al parto dal 1930 al 1950	» 54*
»	XI — Nati legittimi secondo l'età della madre al parto e il sesso dal 1930 al 1950	» 55*
»	XII — Nati morti legittimi secondo l'età della madre al parto e il sesso dal 1930 al 1950	» 55*
»	XIII — Morti secondo lo stato civile dal 1872 al 1950	» 56*
»	XIV — Morti nel primo anno di vita secondo la filiazione e il sesso dal 1872 al 1950	» 57*
»	XV — Morti secondo l'età dal 1872 al 1950 :	
	— Maschi	» 58*
	— Femmine	» 60*
	— Complesso	» 62*

TAVOLE

		1949	1950
PARTE I — MOVIMENTO DELLA POPOLAZIONE			
Tav.	1 — Movimento della popolazione :		
	— Provincie e Regioni	Pag. 2	6
	— Comuni capoluoghi di provincia	» 10	» 14
PARTE II — MATRIMONI			
Tav.	2 — Matrimoni distinti per mesi	» 18	» 18
»	3 — Matrimoni secondo le combinazioni di età degli sposi	» 18	» 18
»	4 — Matrimoni secondo le combinazioni di età e di stato civile degli sposi	» 19	» 19
»	5 — Matrimoni secondo le combinazioni di età degli sposi (singole classi di età)	» —	» 20
»	6 — Sposi che sottoscrissero o non l'atto di matrimonio - Regioni	» 22	» 22
PARTE III — NASCITE			
»	7 — Nascite distinte per mesi secondo la vitalità - Regioni	» 23	» 23
»	8 — Nascite distinte per mesi secondo la vitalità e il sesso - Regioni	» 24	» 24
»	9 — Parti semplici e multipli secondo le combinazioni di sesso dei nati - Regioni	» 26	» 26
»	10 — Nati da parti multipli secondo il genere del parto, il sesso e la vitalità - Regioni	» 27	» 27
»	11 — Parti e nati legittimi, genere del parto e ordine di generazione	» 27	» 27
»	12 — Nati legittimi secondo il genere del parto, l'ordine di generazione e l'età della madre al parto	» 28	» 30
»	13 — Nati morti legittimi secondo il genere del parto, l'ordine di generazione e l'età della madre al parto	» 32	» 34
»	14 — Nati legittimi secondo il genere del parto, l'ordine di generazione, i gruppi di età della madre al parto e il sesso	» 36	» 38
»	15 — Nati morti legittimi secondo il genere del parto, l'ordine di generazione, i gruppi di età della madre al parto e il sesso	» 40	» 42
»	16 — Nati legittimi secondo il genere del parto, l'ordine di generazione e l'anno di matrimonio dei genitori	» 44	» 46
»	17 — Parti doppi legittimi secondo le combinazioni di sesso dei nati, l'ordine di generazione e l'età della madre al parto	» 48	» 48
»	18 — Parti di nati legittimi secondo l'ordine di generazione e l'età della madre al parto	» 50	» 50
»	19 — Nati illegittimi secondo il genere del parto, la vitalità, il sesso e l'età della madre al parto	» 51	» 51
»	20 — Figli naturali legittimati e riconosciuti - Provincie e Regioni	» 52	» 52
PARTE IV — MORTI			
»	21 — Morti distinti per mesi - Regioni	» 53	» 53
»	22 — Morti distinti per mesi secondo il sesso - Regioni	» 54	» 54
»	23 — Morti secondo l'età e il sesso - Regioni	» 56	» 60
»	24 — Morti secondo l'età, l'anno di nascita, lo stato civile e il sesso	» 64	» 70
»	25 — Morti nei vari periodi del primo anno di vita, secondo il sesso e la filiazione - Regioni	» 76	» 78
»	26 — Morti nei vari periodi del primo anno di vita secondo il sesso - Provincie e Regioni	» 80	» —
»	27 — Morti nei vari periodi del primo anno di vita secondo il sesso e la filiazione - Provincie e Regioni	» —	» 81
»	28 — Morti secondo lo stato civile e il sesso - Regioni	» 83	» 83

AVVERTENZE GENERALI

1. — I dati contenuti nel presente volume si riferiscono, fino al 1923, al territorio nazionale nei confini esistenti anteriormente alla prima guerra mondiale, dal 1924 al 1942, si riferiscono ai confini stabiliti dopo la prima guerra mondiale.

Dal 1943 al 1950 i dati si riferiscono ai confini stabiliti col trattato di pace del 1947.

2. — Nelle tavole della presente pubblicazione sono adoperati i seguenti *segni convenzionali* :
Linea (—), quando non è stato registrato nessun caso o quando il fenomeno non esiste.

Quattro puntini (....), quando il fenomeno esiste, ma i dati non si conoscono per qualsiasi ragione.

Due puntini (..), per i numeri relativi, quando non raggiungono la cifra significativa nell'ordine minimo considerato.

3. — I periodi di tempo relativi all'età sono indicati, salvo avvertenza in contrario, in valori interi, i quali debbono interpretarsi come comprendenti tutti i valori che essi possono assumere dall'inizio alla fine del periodo indicato. (Così, ad esempio, l'età 4 anni, compiuti, arriva fino alla soglia del 5° anno).

4. — I quozienti di nuzialità, natalità, mortalità ed eccedenza naturale sono calcolati sulla popolazione presente media dell'anno considerato.

AVVERTENZE SPECIALI

Le disposizioni per la rilevazione del movimento della popolazione prescrivono che le rilevazioni si debbono riferire esclusivamente agli atti formati in originale nel Comune ed a quelli trasmessi in originale a mente degli articoli 381 e 396 del C. C., dell'art. 8 della legge 27 maggio 1929, n. 847, e dell'art. 10 della legge 24 giugno 1929, n. 1159.

Pertanto, i dati sui matrimoni, nascite e morti si riferiscono esclusivamente al movimento della popolazione *presente*.


Sia nell'esame delle cifre assolute, sia in quello delle cifre proporzionali alla popolazione, occorre tener presenti tali disposizioni che possono alterare il significato della frequenza assoluta e relativa di tali fenomeni : il che può riferirsi principalmente ai Comuni sede di istituti di maternità per le nascite ed a quelli sede di istituti di ricovero e di cura per le morti.

Per quanto riguarda i matrimoni, occorre tener presente che gli articoli 8 e 10 delle leggi sopracitate fanno obbligo al Ministro del culto di rimettere uno degli originali dell'atto di matrimonio all'ufficio di Stato civile del Comune nel cui territorio è stato celebrato il matrimonio. Può quindi avvenire che gli atti di matrimonio di cittadini residenti in un Comune siano trascritti in originale da altro Comune limitrofo, o perchè la circoscrizione territoriale della Parrocchia — presso la quale è stato celebrato il matrimonio — si estende sul territorio di due o più Comuni, o perchè il matrimonio è stato celebrato nella Parrocchia di un Comune lontano da quello della abituale residenza degli sposi.

Queste disposizioni possono far sì che per alcuni Comuni risulti un numero di matrimoni inferiore al numero delle coppie con uno o ambedue gli sposi ivi residenti, od anche che non risulti alcun matrimonio all'infuori di quelli celebrati davanti all'Ufficiale di Stato civile.

È da notare infine che per alcuni Comuni sede di Santuari, quali Assisi, Loreto, Pompei, ecc. la nuzialità viene a risultare molto alta poichè ivi accorrono a contrarre matrimonio sposi provenienti non solo da Comuni limitrofi, ma anche da Comuni molto distanti.

Per le modalità di rilevazione dei dati cfr. ISTITUTO CENTRALE DI STATISTICA, "Istruzioni per la rilevazione statistica del movimento della popolazione", (Edizione 1952).



NOTA INTRODUTTIVA

1. - CARATTERISTICHE GENERALI DEL MOVIMENTO DELLA POPOLAZIONE ITALIANA SECONDO GLI ATTI DELLO STATO CIVILE NEGLI ANNI 1949-1950.

Nel biennio considerato il movimento della popolazione è scevro ormai dalle ripercussioni degli eventi bellici, le perturbazioni riscontrate per effetto di questi hanno ceduto il posto ad un andamento conforme alla tendenza generale prebellica che si manifesta attraverso la ulteriore contrazione dei dati. I matrimoni, i nati vivi e i decessi, sia nella loro espressione assoluta, sia nei quozienti in rapporto alla popolazione media, sono diminuiti rispetto agli anni precedenti. Il numero dei matrimoni e i quozienti di nuzialità si mantengono, nonostante tale tendenza, a livelli abbastanza elevati rispetto agli anni normali, mentre i nati vivi e i morti ed ancor più i rispettivi quozienti di natalità e di mortalità sono scesi a quote che in annate normali non si erano registrate sinora per l'Italia (Prosp. 1).

Il numero dei matrimoni è sceso da 385 mila del 1948 a 359,7 mila nel 1949 e a 356,1 mila nel 1950, cifre assolute alle quali corrispondono i quozienti di 8,4, 7,8 e 7,7‰ nei rispettivi anni; il numero dei nati vivi è sceso da 1.005,9 mila del 1948 a 937 mila nel 1949 ed ammonta a 908,6 mila nel 1950, pari in quest'anno ad una natalità del 19,6 per mille abitanti (22,0 nel 1948 e 20,4 nel 1949); il numero dei morti ha subito pure una continua contrazione negli ultimi anni scendendo da 486 mila nel 1948 a 482 mila nel 1949 e a 452 mila nel 1950, tali cifre insieme coi corrispondenti quozienti di 10,6, 10,5 e 9,8‰ costituiscono

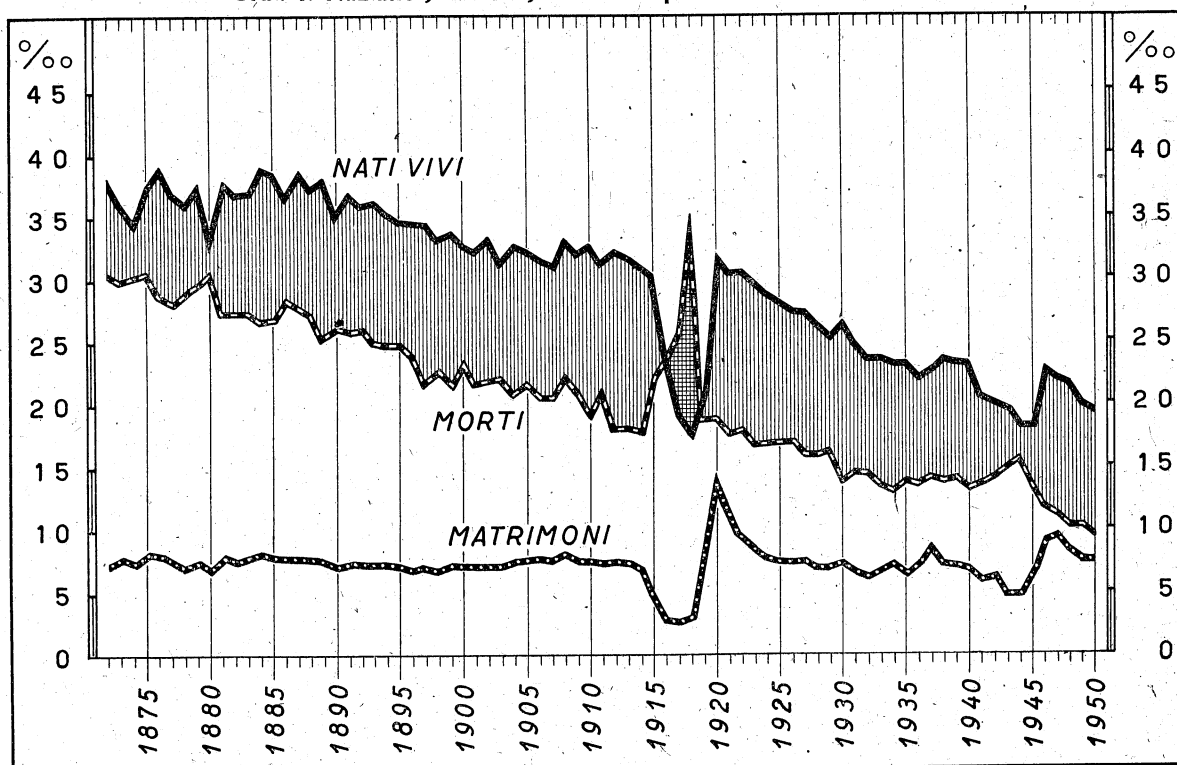
Prosp. 1. — Movimento della popolazione negli anni 1938-50.

A N N I	Matri- moni	Nati Vivi	Morti	Incre- mento natu- rale	Nu- zialità	Na- talità	Mor- talità	Incre- mento natu- rale
	Cifre in migliaia				per 1000 abitanti			
1938	324,8	1037,2	612,2	425,0	7,4	23,7	14,0	9,7
1939	322,5	1040,2	590,5	449,7	7,3	23,5	13,4	10,2
1940	314,2	1046,5	606,9	439,6	7,0	23,4	13,6	9,8
1941	273,7	937,5	621,7	315,8	6,1	20,8	13,8	7,0
1942	287,4	926,1	643,6	282,5	6,3	20,4	14,2	6,2
1943	215,1	882,1	675,6	206,5	4,8	19,9	15,2	4,7
1944	215,4	814,7	679,8	134,9	4,8	18,3	15,3	3,0
1945	308,8	815,7	610,0	205,7	6,9	18,3	13,6	4,6
1946	415,6	1036,1	545,0	491,1	9,2	23,0	12,1	10,9
1947	437,9	1011,5	520,9	490,6	9,7	22,3	11,5	10,8
1948	385,0	1005,9	486,4	519,5	8,4	22,0	10,6	11,4
1949	359,7	937,1	482,1	455,0	7,8	20,4	10,5	9,9
1950	356,1	908,6	452,1	456,5	7,7	19,6	9,8	9,8

no i valori più bassi constatati nella storia demografica italiana, che ci pongono praticamente tra i Paesi di più moderata mortalità.

In conseguenza della concorde tendenza alla diminuzione delle due componenti del movimento naturale, l'incremento naturale negli anni 1949-50 si mantiene ad un livello tuttora assai elevato rispettivamente 455 mila e 456,5 mila corrispondenti a 9,9 e 9,8‰ (Cfr. anche il Graf. 1).

Graf. 1. Nuzialità, natalità, mortalità per 1000 abitanti 1872-1950



ISTITUTO CENTRALE DI STATISTICA

2. - MOVIMENTO DELLA POPOLAZIONE PER REGIONI

2.1. — *Nuzialità*. — Mentre fra il 1948 ed il 1949 i quozienti di nuzialità sono diminuiti in tutte le Regioni, dal 1949 al 1950 si è avuto un aumento di varia entità in sei Regioni (Marche, Lazio, Abruzzi e Molise, Calabria, Sicilia e Sardegna) (Prosp. 2). È interessante però notare che l'ampiezza dell'intervallo tra i valori massimi e minimi che nel periodo 1936-40 risultò compresa tra 8,2 e 6,7, nel 1949 si estende fra 9,2 e 6,6 e nel 1950 si allarga ulteriormente fra 9,5 e 6,7‰ abitanti.

I più alti quozienti di nuzialità si osservano per le Marche, 9,2‰ nel 1949 e 9,5 nel 1950, e l'Umbria, 9,2 e 9,0‰. I più bassi invece si rilevano nel 1949 per la Liguria e la Puglia, 7,0, e la Sardegna, 6,6; e nel 1950, sempre per le medesime tre Regioni: Puglia, 6,9, Sardegna, 6,7 e Liguria, 6,5‰.

2.2. — *Natalità*. — Dopo la ripresa della natalità negli anni 1946-47-48, seguita all'avvallamento causato dagli eventi bellici, i quozienti di

Prosp. 2. — Nuzialità per Regioni
Matrimoni per 1000 abitanti

REGIONI	1936-40	1945	1946	1947	1948	1949	1950
Piemonte	7,2	7,1	9,9	9,6	8,3	7,5	7,2
Valle d'Aosta	7,2	5,9	9,5	9,2	8,0	7,5	7,3
Lombardia	7,7	6,6	9,3	9,8	8,8	8,1	7,6
Trentino - Alto Adige	6,7	4,6	8,0	7,7	7,1	7,1	7,2
Veneto	7,5	6,2	9,3	9,7	9,0	8,6	8,3
Friuli - Venezia Giulia	8,2	5,8	9,1	10,0	8,9	8,4	7,9
Liguria	7,1	6,3	8,9	8,9	7,7	7,0	6,5
Emilia - Romagna	7,9	6,9	9,9	9,9	8,8	8,2	8,1
Toscana	8,0	7,9	9,1	10,0	8,3	7,8	7,6
Umbria	8,1	8,3	10,2	11,2	9,8	9,2	9,0
Marche	7,8	7,3	10,2	10,4	9,2	9,2	9,5
Lazio	7,6	7,2	9,0	9,4	7,8	7,3	7,4
Abruzzi e Molise	7,4	6,4	9,1	10,1	8,8	8,3	8,4
Campania	7,5	7,2	9,1	9,6	8,4	7,9	7,8
Puglia	7,5	8,3	9,3	9,4	7,9	7,0	6,9
Basilicata	7,2	6,6	10,7	11,4	9,6	8,7	8,1
Calabria	7,6	6,3	9,3	9,9	8,6	7,5	8,0
Sicilia	7,6	7,1	9,0	9,5	8,1	7,4	7,6
Sardegna	7,4	5,3	5,8	7,0	6,8	6,6	6,7
Italia	7,6	6,9	9,2	9,7	8,4	7,8	7,7

alcune Regioni si trovano nel 1950, al disotto (Toscana) o vicini (Liguria, Piemonte, Friuli-Venezia Giulia) ai livelli assai bassi registrati nel periodo bellico (Prosp. 3 e Graf. 2).

Prosp. 3. — Natalità per Regioni

Nati vivi per 1000 abitanti

REGIONI	1936-40	1945	1946	1947	1948	1949	1950
Piemonte	14,9	10,5	13,6	13,5	13,3	12,2	11,9
Valle d'Aosta	20,1	14,2	15,8	17,1	17,6	16,9	16,0
Lombardia	21,1	14,9	20,0	18,4	18,3	17,2	16,5
Trentino - Alto Adige	20,8	17,8	24,4	21,7	21,2	19,9	20,1
Veneto	24,7	17,8	24,8	22,0	21,6	20,1	19,6
Friuli - Venezia Giulia	21,0	15,8	21,8	19,4	18,4	16,2	15,9
Liguria	14,5	9,3	14,4	13,6	12,7	11,6	11,1
Emilia - Romagna	19,3	13,6	19,4	18,2	17,2	15,6	14,8
Toscana	17,8	14,4	18,5	17,5	16,8	15,1	13,8
Umbria	21,9	16,2	19,4	19,4	20,0	18,1	16,9
Marche	23,0	17,6	20,7	20,0	19,4	18,2	18,1
Lazio	23,8	16,5	22,5	22,4	21,4	19,4	18,9
Abruzzi e Molise	26,6	16,8	23,7	24,1	24,4	23,1	21,7
Campania	29,1	25,9	30,5	28,8	28,8	26,9	25,7
Puglia	30,9	28,1	31,6	30,5	31,1	27,9	27,0
Basilicata	32,7	22,6	28,3	29,6	31,4	29,5	28,5
Calabria	30,9	23,9	30,8	32,1	31,3	29,5	28,7
Sicilia	26,7	22,9	25,9	27,0	26,4	24,6	23,9
Sardegna	29,2	27,2	26,9	27,9	29,1	27,4	26,8
Italia	23,4	18,3	23,0	22,3	22,0	20,4	19,6

La natalità presenta tuttora una ampia differenziazione regionale; nel 1949 il quoziente più elevato, 29,5‰, fu riscontrato per la Basilicata e la Calabria e nel 1950 ancora per questa Regione con 28,7‰; in genere tutte le Regioni del Mezzogiorno sono contraddistinte da quozienti di natalità più alti che non le altre Regioni; la natalità più bassa si trova nel Piemonte, 12,2 e 11,9‰ e nella Liguria, 11,6 e 11,1‰, rispettivamente nei due anni considerati, quozienti che possono essere riscontrati solo per i paesi dove esiste una denatalità di grado assai spiccato.

La discesa della natalità nel Paese, dal 20,4 del 1949 al 19,6‰ del 1950 corrisponde ad una tendenza generale di tutte le Regioni con la sola eccezione del Trentino-Alto Adige, che accusa un lievissimo aumento dal 19,9 al 20,1‰.

2.3. — *Mortalità.* — La tendenza riscontrata per il Paese intero si estende a quasi tutte le Regioni; infatti, ad eccezione della Sardegna, ove

il quoziente di mortalità rimane stazionario nei due anni 1949 e 1950, in tutte le altre Regioni viene registrata una mortalità più bassa nel 1950 che nel 1949 (Prosp. 4).

Prosp. 4. — Mortalità per Regioni

Morti per 1000 abitanti

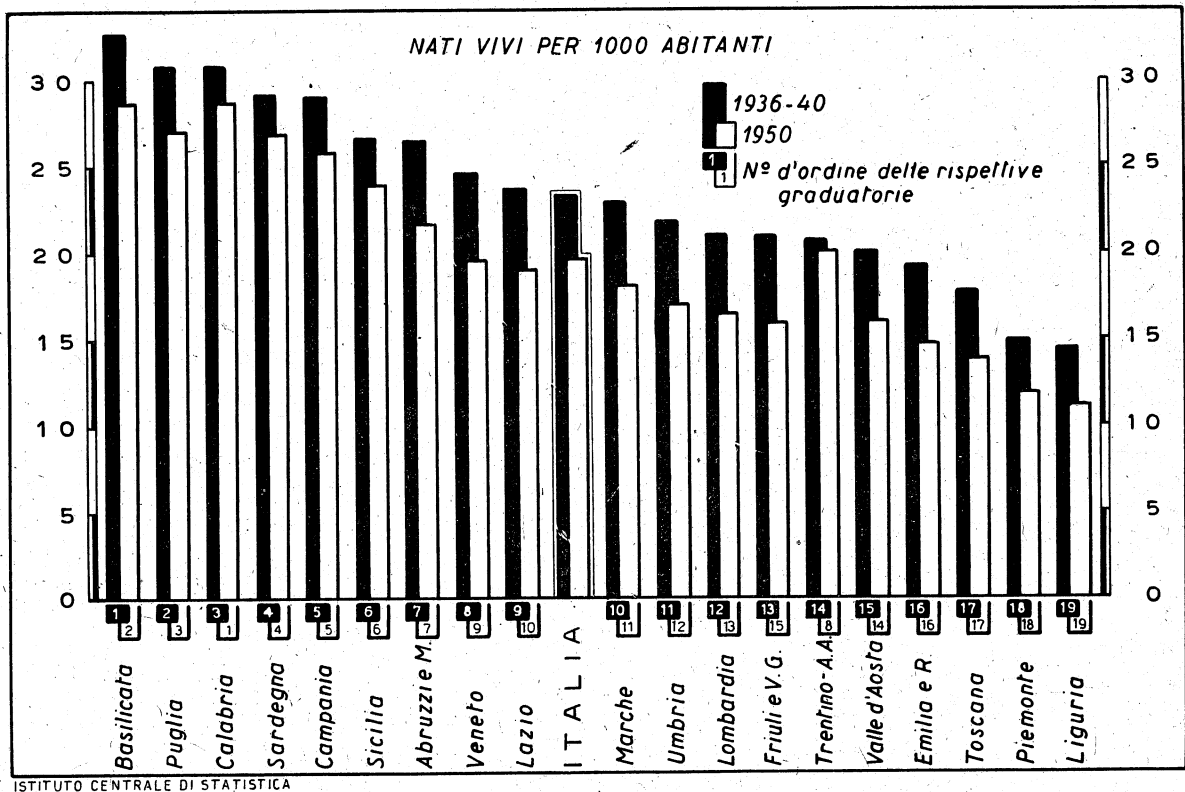
REGIONI	1936-40	1945	1946	1947	1948	1949	1950
Piemonte	13,9	15,5	13,4	13,2	12,3	12,7	11,9
Valle d'Aosta	17,2	15,4	12,2	12,9	12,1	11,5	10,3
Lombardia	13,9	13,7	11,9	12,6	11,1	11,3	10,6
Trentino - Alto Adige	13,9	15,6	12,7	12,8	12,2	12,1	11,2
Veneto	11,7	12,7	10,5	10,7	9,6	9,7	9,3
Friuli - Venezia Giulia	12,8	13,9	11,3	11,4	10,5	10,6	9,8
Liguria	12,3	14,1	11,8	11,4	10,3	10,9	10,5
Emilia - Romagna	12,0	15,9	11,1	11,0	9,5	9,9	9,3
Toscana	12,3	13,2	11,3	10,7	10,0	10,4	9,8
Umbria	12,7	11,4	11,3	10,7	9,2	9,5	8,9
Marche	12,6	12,0	11,1	10,5	9,1	9,7	9,0
Lazio	12,0	11,3	10,1	9,5	9,0	8,6	8,1
Abruzzi e Molise	15,6	12,0	13,0	12,6	10,8	10,4	9,7
Campania	16,2	12,9	12,6	11,6	11,1	11,2	9,4
Puglia	16,1	14,7	13,3	12,4	12,1	10,6	9,7
Basilicata	17,1	14,1	14,1	12,8	12,3	11,4	10,6
Calabria	15,2	12,4	12,5	11,2	10,9	9,8	8,8
Sicilia	15,1	14,4	13,8	11,0	10,9	9,8	9,6
Sardegna	14,2	14,5	13,8	10,0	10,6	9,8	9,8
Italia	13,8	13,6	12,1	11,5	10,6	10,5	9,8

Dal Graf. 3 risulta chiaramente che la diversa intensità della diminuzione della mortalità ha fatto variare l'ordine di graduatoria alle singole Regioni.

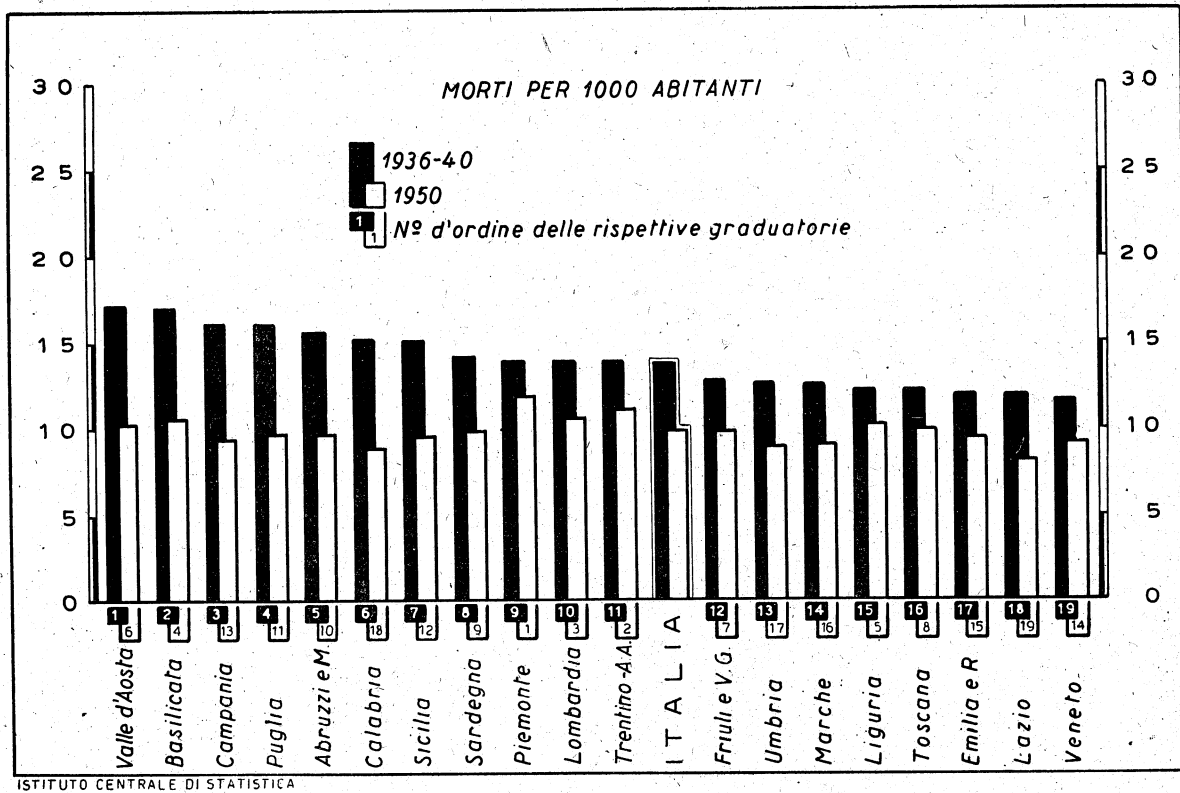
I quozienti di mortalità più alti sono quelli del Piemonte, 12,7 e 11,9‰ e del Trentino-Alto Adige, 12,1 e 11,2‰ e i più bassi del Lazio, 8,6 e 8,1‰ rispettivamente negli anni 1949 e 1950. È da notare che le differenze tra il massimo ed il minimo sono diventate meno forti di fronte a quella riscontrata per il 1936-40, 17,2 della Valle d'Aosta e 11,7 del Veneto.

2.4. — *Saggio di incremento naturale.* — Quale risultante dell'azione combinata della natalità e della mortalità il saggio di incremento naturale mostra un campo di variazione assai ampio che va nel 1949 dal 19,7‰ della Calabria al -0,5‰ del Piemonte e nel 1950 dal 19,9‰ a quasi zero sempre per le medesime due Regioni (Prosp. 5 e Graf. 4).

Graf. 2. — Natalità per Regioni 1936-40 e 1950



Graf. 3. — Mortalità per Regioni 1936-40 e 1950



Prosp. 5. — Saggio di incremento naturale per Regioni

Eccedenza dei nati vivi sui morti per 1000 abitanti

REGIONI	1936-40	1945	1946	1947	1948	1949	1950
Piemonte	1,0	-5,0	0,2	0,3	1,1	-0,5	—
Valle d'Aosta	2,9	-1,2	3,6	4,1	5,4	5,4	5,7
Lombardia	7,2	1,2	8,1	5,9	7,3	5,9	5,9
Trentino - Alto Adige	6,9	2,2	11,7	8,9	9,0	7,8	8,9
Veneto	13,0	5,2	14,3	11,3	11,9	10,4	10,3
Friuli - Venezia Giulia	8,2	1,8	10,5	8,0	7,9	5,6	6,1
Liguria	2,1	-4,8	2,6	2,2	2,4	0,7	0,6
Emilia - Romagna	7,3	-2,4	8,3	7,2	7,7	5,7	5,5
Toscana	5,5	1,2	7,2	6,8	6,8	4,7	4,0
Umbria	9,1	4,8	8,1	8,7	10,7	8,6	8,0
Marche	10,4	5,6	9,6	9,5	10,2	8,5	9,1
Lazio	11,8	5,2	12,4	12,9	12,4	10,8	10,8
Abruzzi e Molise	11,0	4,7	10,8	11,5	13,5	12,7	12,0
Campania	12,9	13,0	17,8	17,2	17,7	15,7	16,3
Puglie	14,8	13,4	18,4	18,0	19,0	17,3	17,3
Basilicata	15,6	8,4	14,2	16,8	19,0	18,1	17,9
Calabria	15,7	11,5	18,2	20,9	20,3	19,7	19,9
Sicilia	11,7	8,6	12,1	16,0	15,5	14,8	14,3
Sardegna	15,0	12,8	13,1	17,9	18,4	17,6	17,0
Italia	9,5	4,6	10,9	10,8	11,4	9,9	9,8

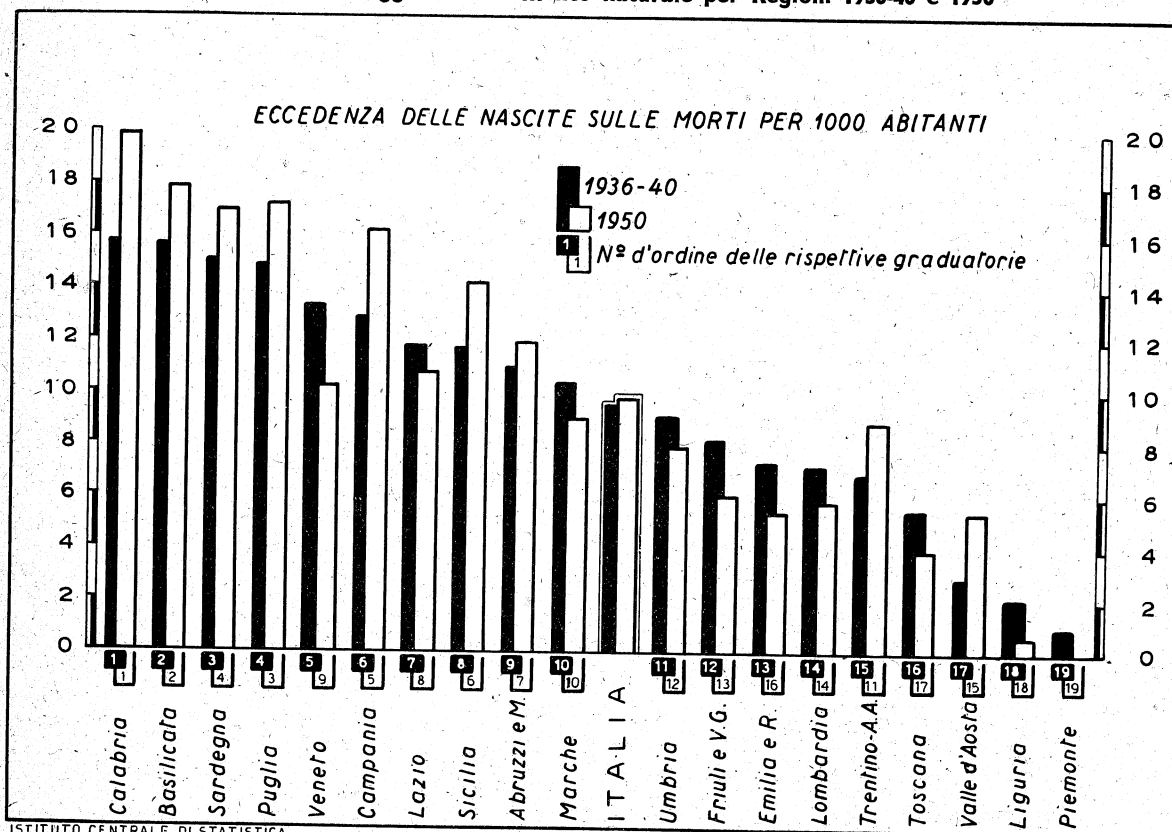
I valori più bassi si trovano nei due anni considerati oltrechè nel Piemonte anche nella Liguria con 0,7 e 0,6‰. Quozienti di valore piuttosto

esiguo si trovano pure per la Valle d'Aosta, Lombardia, Friuli-Venezia Giulia, Emilia-Romagna e Toscana, mentre tutte le Regioni dal Lazio in giù sono contrassegnate da un aumento naturale assai vigoroso, specialmente forte per la Calabria, Basilicata, Sardegna e Puglia. Per il fatto che la diminuzione della mortalità è stata maggiore di quella della natalità, il saggio di incremento naturale risulta maggiore sia nel 1949 che nel 1950 di fronte a quello del 1936-40, i rispettivi quozienti sono 9,9, 9,8 e 9,5‰.

Il decremento naturale del Piemonte è da ascrivere tanto nel 1949 quanto nel 1950 al movimento della popolazione delle Province di Alessandria, Asti, Torino e Vercelli, perchè le Province di Cuneo e Novara sono tuttora caratterizzate da un incremento naturale se pure di entità piuttosto esigua.

Nelle altre Regioni solo le Province di Genova e Imperia, in ambedue gli anni considerati, e Pavia solo nel 1949, hanno accusato decrementi naturali.

Le Province con i più alti saggi d'incremento naturale, corrispondenti a circa il doppio di quello

Graf. 4. — Saggio di incremento naturale per Regioni 1936-40 e 1950

del Paese, sono : Catanzaro, 20,7, Cosenza, 20,5, Latina, 20,0, Cagliari, 19,5, e Foggia 19,0‰ nel 1949; Catanzaro, 21,4, Cosenza, 19,5, Cagliari, 19,5 e Matera 19,1 nel 1950.

2.5. — *Quoziente di illegittimità dei nati.* — La tendenza alla diminuzione della illegittimità dei nati, così chiaramente verificatasi dal 1945 in poi, ha avuto un netto arresto negli anni 1949 e 1950, nei quali si è potuta constatare solo una lievissima riduzione, da 34,5‰ nel 1948 a 34,4 nel 1949 e 34,0 nel 1950 (Prosp. 6).

Prosp. 6. — Illegittimità dei nati per Regioni
Nati vivi illegittimi per 1000 nati vivi

REGIONI	1936-40	1945	1946	1947	1948	1949	1950
Piemonte	42,7	46,0	27,8	27,4	24,7	26,7	26,9
Valle d'Aosta	95,2	106,1	63,0	49,8	58,9	68,6	52,7
Lombardia	38,1	50,6	34,6	32,3	29,6	28,5	28,8
Trentino - Alto Adige	76,0	97,0	75,2	61,8	57,5	58,1	53,8
Veneto	46,0	69,6	47,0	50,5	44,7	42,2	41,3
Friuli - Venezia Giulia	57,6	76,2	49,6	50,6	45,8	46,5	41,9
Liguria	57,8	76,2	47,7	43,2	41,5	40,4	42,0
Emilia - Romagna	75,7	105,3	67,5	67,9	62,5	61,0	57,2
Toscana	32,4	56,1	37,9	32,0	28,5	28,1	27,0
Umbria	36,0	42,7	26,3	28,0	23,2	24,9	25,5
Marche	24,1	36,3	28,2	21,0	20,1	18,4	15,9
Lazio	55,6	60,9	47,3	45,7	41,8	43,1	43,5
Abruzzi e Molise	29,9	35,7	26,0	25,6	26,8	27,2	26,9
Campania	35,2	46,1	36,6	34,7	32,9	32,8	33,0
Puglia	25,1	32,0	26,4	24,7	23,5	24,0	23,6
Basilicata	23,5	32,7	25,5	27,0	21,9	24,8	24,5
Calabria	49,8	57,4	40,4	41,1	40,4	40,8	42,8
Sicilia	28,5	33,8	30,4	29,7	30,7	30,6	31,0
Sardegna	35,3	40,9	36,4	36,5	36,5	36,1	34,6
Italia	40,8	51,9	38,5	37,0	34,5	34,4	34,0

La tendenza degli anni precedenti è perdurata solo nelle Marche, dove nel 1950 il quoziente è sceso a 15,9‰ il livello più basso registrato tra le Regioni.

2.6. — *Mortalità infantile.* — La mortalità nel primo anno di vita (calcolata su 1.000 nati vivi dello stesso anno di calendario) che da 72,2 nel 1948 era salita a 74,0 nel 1949, ha ripreso la tendenza alla diminuzione manifestatasi negli ultimi anni, scendendo nel 1950 a 63,8‰, la più bassa mortalità infantile finora registrata (Prosp. 7 e Graf. 5). Tale diminuzione che è incontrastata per tutte le Regioni si è rivelata specialmente ac-

centuata nella Campania dove il quoziente è passato da 94,0 a 72,6 e nel Trentino-Alto Adige, da 72,4 a 57,0 negli anni 1949 e 1950.

Prosp. 7. — Mortalità infantile per Regioni
Morti nel primo anno di vita per 1000 nati vivi

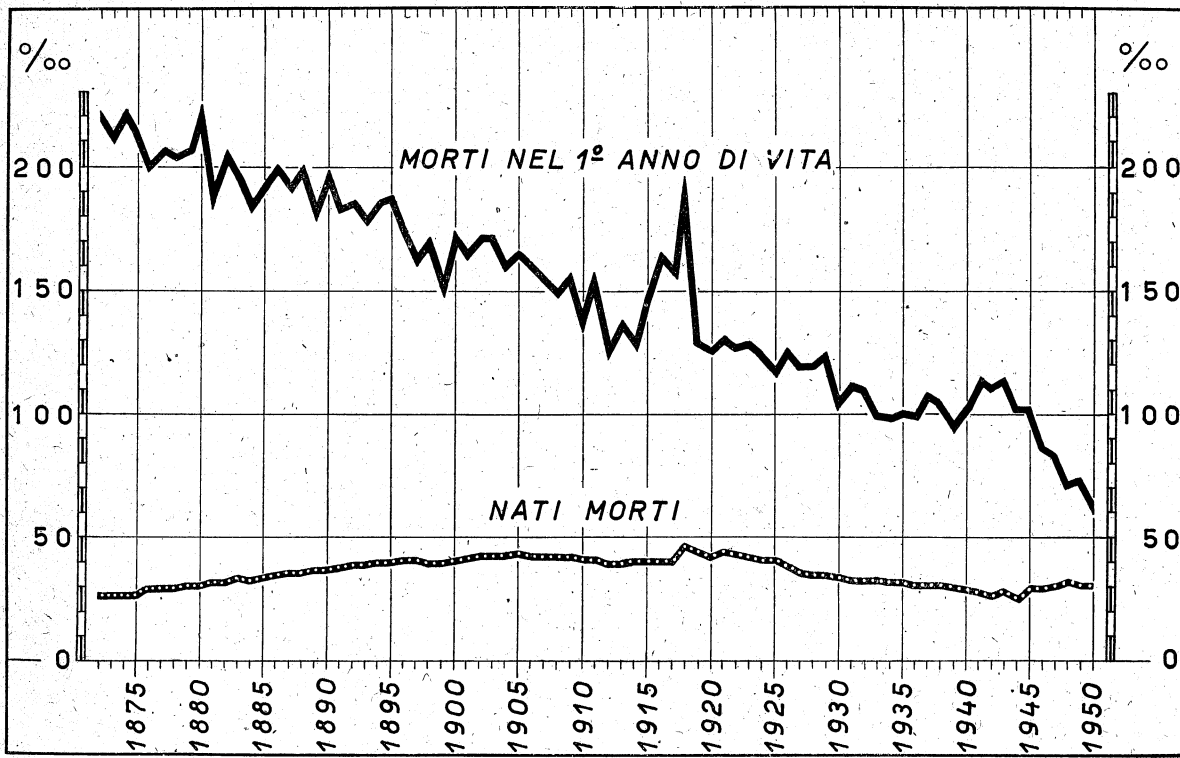
REGIONI	1936-40	1945	1946	1947	1948	1949	1950
Piemonte	77,3	81,6	66,4	68,7	54,4	57,3	50,2
Valle d'Aosta	97,7	124,3	61,6	75,7	67,5	63,5	52,7
Lombardia	113,9	105,2	75,6	96,9	69,5	75,4	63,3
Trentino - Alto Adige	89,7	111,3	73,4	78,5	64,1	72,4	57,0
Veneto	79,0	80,5	62,1	71,2	52,9	57,4	49,3
Friuli - Venezia Giulia	74,2	76,1	61,5	66,4	56,6	57,7	45,3
Liguria	65,6	84,0	63,5	61,1	48,2	47,1	38,7
Emilia - Romagna	77,4	93,8	67,1	73,2	52,0	58,0	46,8
Toscana	64,4	75,3	66,8	61,5	49,6	50,2	43,7
Umbria	78,9	79,6	76,0	75,7	48,9	56,5	46,6
Marche	80,2	80,1	75,4	72,8	49,1	56,1	47,6
Lazio	87,3	89,7	74,9	71,5	61,5	59,1	49,2
Abruzzi e Molise	121,8	118,0	105,1	109,1	84,8	86,7	77,2
Campania	119,5	101,8	99,1	92,8	85,0	94,0	72,6
Puglia	136,7	132,0	108,8	106,0	100,7	96,3	86,5
Basilicata	150,3	158,1	133,9	122,9	110,0	110,1	100,9
Calabria	122,9	116,3	107,2	92,8	84,9	81,8	71,0
Sicilia	124,5	119,2	110,2	83,4	82,0	74,4	71,2
Sardegna	99,2	108,6	108,6	65,0	77,5	83,0	81,1
Italia	103,1	103,1	86,8	84,2	72,2	74,0	63,8

Il massimo della mortalità infantile è tuttora quello della Basilicata, 100,9 nel 1950, il minimo della Liguria, 38,7‰, Regione anche nel passato contrassegnata dal minimo o comunque da un quoziente tra i più bassi. I due cartogrammi della distribuzione regionale della mortalità infantile nel periodo 1936-40 (Graf. 6) e nel 1950 (Graf. 7) mettono in immediata evidenza sia la diminuzione avvenuta che la differenza attualmente esistente tra Regione e Regione.

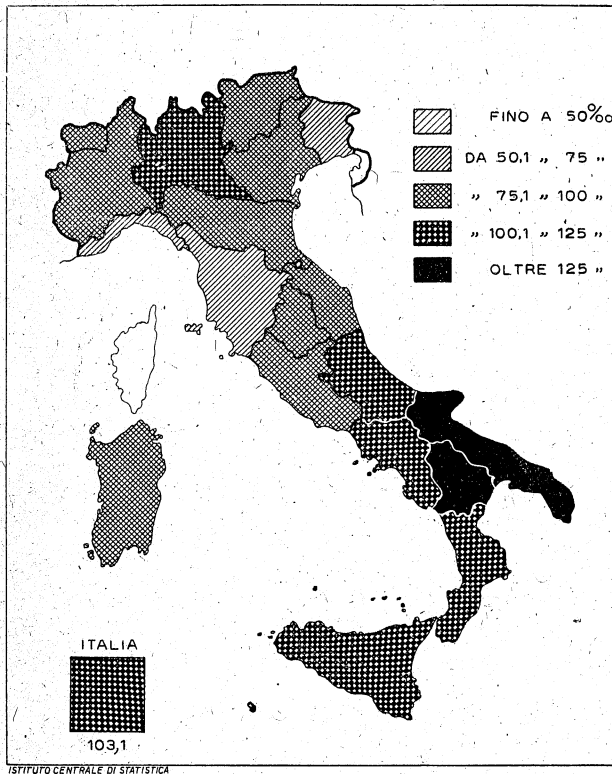
La mortalità infantile mostra particolari differenziazioni nei diversi periodi in cui essa può suddividersi e che sono distinti normalmente nelle nostre statistiche in quattro: ante-neo-natale, feto-infantile, primo mese di vita e primo anno di vita. S'intende che la differente lunghezza dei periodi di tempo di riferimento è in primo luogo la ragione del notevole dislivello esistente tra i vari quozienti (Tav. 12* e 13* dei Quozienti demografici).

La mortalità ante-neo-natale (che si calcola rapportando i nati morti e i morti nella prima settimana di vita al numero totale delle nascite,

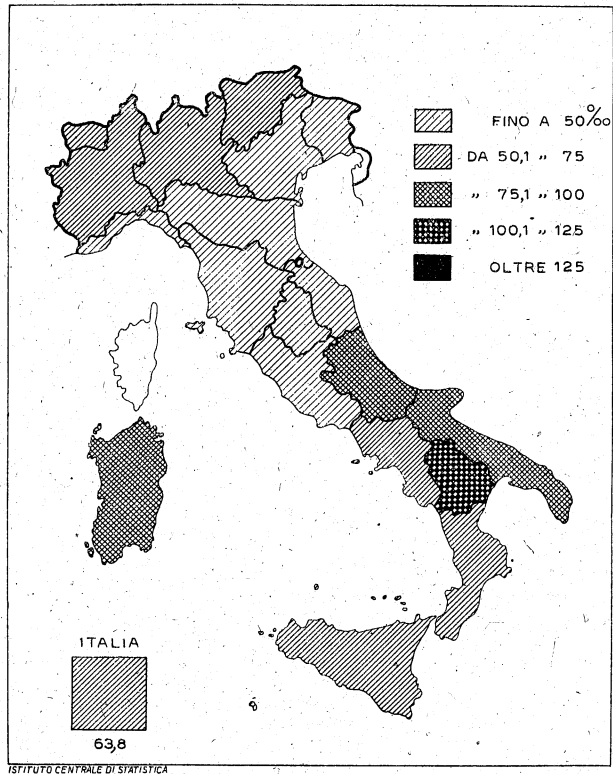
Graf. 5. — Mortalità infantile e nati-mortalità 1872-1950



Graf. 6. — Mortalità infantile 1936-40



Graf. 7. — Mortalità infantile 1950



l'insieme cioè dei nati vivi e nati morti) è rimasta invariata nei due anni 1949 e 1950; la mortalità feto-infantile (numero dei nati morti e dei morti nel primo anno di vita rapportati al totale delle nascite), come pure la mortalità nel primo mese e quella nel primo anno di vita (queste ultime calcolate rapportando i morti dei periodi indicati ai

nati vivi dei medesimi periodi) mostrano invece diminuzione sia che si tratti di nati legittimi che illegittimi. È intanto da osservare che tra i quozienti di queste categorie vi è una netta separazione: gli illegittimi sono contraddistinti da una mortalità notevolmente più elevata da qualunque punto di vista venga condotto l'esame.

3. - MOVIMENTO DELLA POPOLAZIONE NEI COMUNI CAPOLUOGHI

L'insieme dei Comuni Capoluoghi di provincia per lo spiccato carattere urbanistico della massima parte di essi (tra cui si trovano tutti i Comuni con oltre 100.000 abitanti) dovrebbe presentare differenze sostanziali nei riguardi dei principali fenomeni demografici. Le differenze invece sono di varia entità a seconda del fenomeno considerato (Prosp. 8).

La nuzialità e la natalità sono minori nei Capoluoghi che negli altri Comuni ma la differenza non è eccessiva: il quoziente di nuzialità dei Capoluoghi nel 1950 è 6,6 contro 8,1‰ dell'insieme degli altri Comuni; il quoziente di natalità è rispettivamente di 17,4 e 20,6‰; per la mortalità non vi è differenza, il quoziente per i Capoluoghi, 9,8‰ è eguale a quello degli altri Co-

muni. A causa della minore natalità si ha pure un saggio di incremento naturale minore nei Capoluoghi, 7,6, che nel complesso degli altri Comuni, 10,8‰.

Per la natimortalità vi è una leggera prevalenza nei quozienti dei Capoluoghi: 34,9 nel 1950 contro 31,3 per mille nati degli altri Comuni.

Assai marcato è invece il dislivello tra la quota di illegittimità dei nati nei Capoluoghi e quella degli altri Comuni, 59,3 contro 25,3 per mille nati vivi; la differenza tra la mortalità infantile dei Capoluoghi, 57,3, e quella degli altri Comuni, 66,1 morti per mille nati vivi, è come si vede a favore dei primi ma di proporzione non molto notevole.

Prosp. 8. — Quozienti demografici nei Comuni capoluoghi e nell'insieme degli altri comuni

ANNI	NUZIALITÀ		NATALITÀ		MORTALITÀ		SAGGIO DI INCREMENTO NATURALE		NATI MORTALITÀ		QUOTA DI ILLEGITTIMITÀ DEI NATI VIVI		MORTALITÀ INFANTILE (1° anno di vita)	
	Per 1000 abitanti													
	Capoluoghi	Altri comuni	Capoluoghi	Altri comuni	Capoluoghi	Altri comuni	Capoluoghi	Altri comuni	Capoluoghi	Altri comuni	Capoluoghi	Altri comuni	Capoluoghi	Altri comuni
1945	6,7	7,0	16,5	19,0	13,8	13,6	2,7	5,4	30,6	30,8	92,6	37,4	100,0	104,1
1946	8,0	9,7	21,2	23,8	12,0	12,2	9,2	11,6	29,9	29,5	69,0	27,9	82,1	88,4
1947	8,2	10,2	20,0	23,2	11,4	11,5	8,6	11,7	31,2	31,2	66,1	27,1	77,0	86,7
1948	7,0	9,0	19,3	23,1	10,7	10,6	8,6	12,5	34,1	32,3	61,5	25,6	66,6	74,0
1949	6,6	8,3	17,8	21,4	10,3	10,6	7,5	10,8	33,6	31,3	60,3	25,7	67,7	76,1
1950	6,6	8,1	17,4	20,6	9,8	9,8	7,6	10,8	34,9	31,3	59,3	25,3	57,3	66,1

4. - ANALISI QUALITATIVA DEI MATRIMONI

4.1. — *Combinazioni matrimoniali secondo lo stato civile degli sposi.*

La grandissima maggioranza sia degli sposi che delle spose, come è ovvio, non ha contratto in precedenza altri matrimoni ma nel 1950 le percentuali degli sposi celibi e delle spose nubili, sul totale dei nuovi sposi, hanno raggiunto il

massimo livello di tutto il periodo 1945-50, superando pure quello del 1938; di conseguenza le percentuali dei vedovi e delle vedove che hanno contratto matrimonio sono scese al livello più basso di tutto il suddetto periodo (Prosp. 9).

Per quel che riguarda l'attrazione matrimoniale dal punto di vista dello stato civile dei nuovi sposi, tanto per i celibi quanto per i vedovi, è

Prosp. 9. — Combinazioni matrimoniali secondo lo stato civile

ANNI	SU 100 SPOSI IN COMPLESSO		SU 100 CELIBI SPOSANO		SU 100 VEDOVI SPOSANO	
	Celibi	Vedovi	Nubili	Vedove	Nubili	Vedove
1938	94,0	6,0	98,7	1,3	74,7	25,3
1945	93,6	6,4	98,6	1,4	76,5	23,5
1946	94,7	5,3	98,6	1,4	77,0	23,0
1947	95,3	4,7	98,6	1,4	76,1	23,9
1948	95,4	4,6	98,7	1,3	75,7	24,3
1949	95,5	4,5	98,7	1,3	75,6	24,4
1950	95,8	4,2	98,9	1,1	76,0	24,0

ANNI	SU 100 SPOSI IN COMPLESSO		SU 100 NUBILI SPOSANO		SU 100 VEDOVE SPOSANO	
	Nubili	Vedove	Celibi	Vedovi	Celibi	Vedovi
1938	97,3	2,7	95,4	4,6	44,0	56,0
1945	97,2	2,8	95,0	5,0	46,7	53,3
1946	97,4	2,6	95,8	4,2	52,7	47,3
1947	97,6	2,4	96,4	3,6	54,6	45,4
1948	97,7	2,3	96,4	3,6	51,9	48,1
1949	97,6	2,4	96,5	3,5	53,5	46,5
1950	98,0	2,0	96,8	3,2	51,4	48,6

aumentata nel biennio 1949-50 rispetto al 1948 la percentuale degli sposi che hanno scelto una nubile.

La percentuale dei matrimoni omogami complessivi (celibi-nubili; vedovi-vedove) è aumentata, nel biennio considerato, raggiungendo nel 1950 il massimo livello di tutto il periodo dal 1945 in poi e superando quello del 1938. Tale incremento è dovuto però soltanto ai matrimoni tra celibi e nubili (Prosp. 10).

La combinazione tra sposi di differente stato civile mostra la maggiore attrazione esistente tra vedovi e nubili: infatti su 100 vedovi ben 75,6 nel 1949 e 76,0 nel 1950 si sono sposati con nubili, mentre su 100 vedove quelle sposatesi con celibi sono state rispettivamente 53,5 e 51,4. Osservando invece il gruppo dei celibi e delle nubili si constata una maggiore attrazione di queste ultime per i vedovi (su 100 nubili si sono sposate con vedovi 3,5 nel 1949 e 3,3 nel 1950) che non dei celibi per le vedove (su 100 celibi quelli unitisi in matrimonio con vedove sono stati nei due anni considerati 1,3 e 1,1).

4.2. — Combinazioni matrimoniali secondo l'età degli sposi.

Su 1.000 matrimoni in complesso la combinazione più frequente è quella degli sposi di 25-29 anni con le spose di 21-24 anni, 186,7 nel 1949 e 185,1 nel 1950, pur riguardando essa una classe di soli quattro anni di età per queste ultime. Segue la combinazione degli sposi di 25-29 anni con le spose dello stesso gruppo di età. Complessivamente circa il 75% dei matrimoni avviene tra sposi in età compresa tra 21 e 34 anni e spose in età tra i 15 e i 29 anni (Tav. 3* dei Quozienti demografici).

Col crescere dell'età degli sposi si modifica radicalmente la corrispondente distribuzione per età delle spose. Infatti, mentre su 1.000 sposi al di sotto dei 18 anni ben 809 nel 1949 e 784 nel 1950 hanno scelto spose in età compresa tra i 15 e i 20 anni, a mano a mano che l'età degli sposi cresce, la scelta della sposa non si addensa più in una sola classe di età ma si disperde in vari gruppi: per es., gli sposi in età di 40-49 anni sposano di preferenza donne di 35-39 anni, ma in proporzione non molto più elevata di quelli che sposano donne di 40-49 e di 30-34 anni; la dispersione cioè dell'età delle spose in funzione di quella degli sposi aumenta fortemente col crescere di quest'ultima.

Prosp. 10. — Percentuali dei matrimoni omogami e indice di attrazione matrimoniale per stato civile

ANNI	MATRIMONI OMOGAMI per 100 matrimoni in totale		
	Totale	Celibi-Nubili	Vedovi-Vedove
1938	94,3	92,8	1,5
1945	93,8	92,3	1,5
1946	94,5	93,3	1,2
1947	95,1	94,0	1,1
1948	95,3	94,2	1,1
1949	95,3	94,2	1,1
1950	95,8	94,8	1,0

La dispersione riguarda precipuamente le classi di età più elevate e diminuisce, ovviamente, la percentuale delle spose giovani. Infatti gli uomini che scelgono donne in età inferiore ai 21 anni risultano per i successivi gruppi di età nel seguente ordine secondo i dati del 1950: degli sposi in

età di meno di 18 anni 829,3 su ogni mille sposano donne in età fino ai 21 anni, di 18-20 anni 738,8, di 21-24 anni 423,0, di 25-29 anni 198,7, di 30-34 anni 98,4, di 35-39 anni 37,6, di 40-49 anni 12,9, di 50-59 anni 5,4 ed infine degli sposi aventi 60 anni e oltre solo il 3,3 su ogni mille sposano donne in età inferiore ai 21 anni.

4.3. — *Combinazioni matrimoniali secondo l'età e lo stato civile degli sposi.*

Dalle distribuzioni degli sposi combinate con l'età e lo stato civile risulta che la percentuale degli sposi che contraggono matrimonio con una vedova aumenta con il crescere dell'età di essi (Tav. 2* dei Quozienti demografici). Ciò è facilmente comprensibile se si pensa che lo stato vedovile diventa più frequente col crescere delle età, sia per i maschi che per le femmine. Nel 1950 su 10.000 sposi celibi di 25-29 anni solamente 45 si sono sposati con vedove, nel gruppo 50 anni e più invece la cifra raggiunge il limite di 1.796; su 10.000 sposi vedovi di 25-29 anni il numero di quelli che si sono uniti in matrimonio con vedove è stato di 669, mentre su 10.000 sposi vedovi di 50 anni e più quelli sposatisi con vedove sono stati 3.686.

Precedentemente si è visto che nel complesso le vedove sposano in prevalenza celibi; analizzato però, nei singoli gruppi di età, si vede che ciò si verifica soltanto nelle età più giovanili, mentre nelle età avanzate le vedove sposano in prevalenza vedovi. Nel 1950 su 10.000 matrimoni in complesso 105 vedove di tutte le età si sono sposate con celibi e 100 con vedovi. Le vedove di

40 anni e più solamente in 40 casi (dei 105) si sono sposate con celibi, mentre in ben 88 casi (dei 100) si sono sposate con vedovi.

L'età media degli sposi risulta di anni 29,83 nel 1949 e 29,60 nel 1950, e quella delle spose rispettivamente di 25,47 e 25,34; queste cifre assai vicine tra loro non indicano particolari variazioni neppure nei confronti degli anni precedenti (Prosp. 11).

Prosp. 11. — *Età media al matrimonio*

In anni e centesimi di anno

ANNI	SPOSI			SPOSE		
	Celibi	Vedovi	Totale	Nubili	Vedove	Totale
1938	28,20	45,92	29,27	24,88	43,09	25,37
1945	28,68	46,04	29,79	24,99	41,36	25,45
1946	28,96	45,87	29,85	25,25	40,48	25,64
1947	28,92	46,80	29,75	25,17	40,47	25,54
1948	28,91	47,56	29,76	25,08	41,64	25,46
1949	28,95	48,50	29,83	25,07	42,17	25,47
1950	28,77	48,79	29,60	24,97	42,89	25,34

Per quel che riguarda la distribuzione territoriale del fenomeno, l'età media dei celibi e delle nubili che si sposano è più bassa in genere nelle Regioni meridionali ed insulari (salvo la Sardegna) che non nelle Regioni settentrionali; per i vedovi non si riscontra una situazione chiara dal punto di vista geografico; mentre per le vedove l'età media è assai più elevata nel Meridione che nel Settentrione (Tav. 5* dei Quozienti demografici).

5. - ANALISI QUALITATIVA DEI NATI

5.1. — *Rapporto dei sessi.* Il rapporto di mascolinità dei nati (maschi per mille femmine), che è il rapporto demografico più costante che si conosca, corrisponde per il complesso di tutti i nati al valore di 1.063, sia nel 1949 che nel 1950 (Prosp. 12). Come normale avviene tale rapporto è stato più elevato, anche in questi anni, tra i primogeniti che non tra i nati di ordine di generazione superiore e di gran lunga maggiore

per i nati morti, 1.239 e 1.202, che non per i nati vivi, 1.058 in entrambi gli anni. Anche i nati da parto semplice hanno presentato rapporti più alti di quelli nati da parto multiplo.

5.2. — *Natimortalità.* — Il rapporto dei nati morti, su 1.000 nati in complesso, è stato di 31,8 e 32,2 rispettivamente nel 1949 e nel 1950, valori questi che si accostano a quello dell'anteguerra.

Prosp. 12. — Maschi per 1000 femmine nei nati

ORDINE DI GENERAZIONE VITALITÀ	1935-40	1945	1946	1947	4948	1949	1950
NATI LEGITTIMI ED ILLEGITTIMI							
Totale nati	1.060	1.063	1.066	1.066	1.061	1.063	1.063
Legittimi	1.060	1.064	1.065	1.067	1.062	1.063	1.063
Primogeniti	1.069	1.067	1.070	1.076	1.069	1.070	1.072
Altri	1.057	1.063	1.064	1.062	1.058	1.059	1.058
Illegittimi	1.054	1.039	1.070	1.050	1.047	1.074	1.062
Nati vivi	1.055	1.059	1.062	1.061	1.057	1.058	1.058
Legittimi	1.055	1.060	1.062	1.062	1.057	1.057	1.058
Primogeniti	1.062	1.062	1.065	1.068	1.064	1.063	1.067
Altri	1.053	1.060	1.060	1.058	1.054	1.055	1.054
Illegittimi	1.047	1.033	1.064	1.042	1.041	1.068	1.060
Nati morti	1.219	1.195	1.205	1.250	1.207	1.239	1.202
Legittimi	1.219	1.193	1.203	1.249	1.208	1.239	1.206
Primogeniti	1.261	1.211	1.213	1.307	1.203	1.260	1.220
Altri	1.198	1.185	1.197	1.210	1.211	1.225	1.197
Illegittimi	1.214	1.218	1.241	1.260	1.188	1.232	1.111
NATI LEGITTIMI DA PARTI SEMPLICI							
Totale nati	1.061	1.064	1.066	1.068	1.063	1.064	1.064
Primogeniti	1.070	1.067	1.071	1.076	1.069	1.070	1.073
Altri	1.057	1.062	1.065	1.063	1.059	1.061	1.059
Nati vivi	1.056	1.060	1.063	1.063	1.058	1.059	1.060
Primogeniti	1.063	1.062	1.066	1.069	1.065	1.064	1.068
Altri	1.054	1.059	1.061	1.059	1.055	1.057	1.056
Nati morti	1.222	1.183	1.205	1.251	1.206	1.238	1.207
Primogeniti	1.256	1.212	1.214	1.306	1.201	1.264	1.220
Altri	1.204	1.170	1.199	1.213	1.210	1.220	1.198
NATI LEGITTIMI DA PARTI PLURIMI							
Totale nati	1.033	1.079	1.028	1.039	1.030	1.014	1.015
Primogeniti	1.038	1.050	1.029	1.064	1.035	1.038	1.006
Altri	1.032	1.086	1.028	1.030	1.028	1.005	1.018
Nati vivi	1.023	1.061	1.018	1.025	1.015	995	1.001
Primogeniti	1.005	1.036	1.013	1.038	1.015	1.021	985
Altri	1.028	1.066	1.020	1.020	1.015	986	1.007
Nati morti	1.177	1.361	1.176	1.222	1.230	1.260	1.193
Primogeniti	1.345	1.185	1.201	1.317	1.242	1.195	1.213
Altri	1.107	1.435	1.166	1.171	1.224	1.299	1.181

Le differenze tra tali valori e quelli riscontrati negli anni precedenti, specie in quelli bellici, sono dovute alla circostanza che ogni scarto nella proporzione dei primogeniti porta con sé spostamenti nella proporzione dei nati morti, in quantochè presso i primogeniti esiste una natimortalità più elevata. (Prosp. 13).

Prosp. 13. — Natimortalità secondo il genere del parto

ANNI	NATI MORTI PER 1000 NATI		
	In complesso	Da parti semplici	Da parti plurimi
1938	31,9	30,8	74,1
1945	30,8	29,7	70,3
1946	29,6	28,5	69,1
1947	31,2	29,9	79,4
1948	32,7	31,6	77,1
1949	31,8	30,6	79,4
1950	32,2	31,0	78,4

Tra gli illegittimi la natimortalità risulta più elevata di quella dei legittimi; 41,8 e 40,6 rispettivamente negli anni 1949 e 1950 su 1.000 nati illegittimi in complesso (Tav. 8* dei Quozienti demografici).

5.3. — *Parti plurimi.* — La frequenza relativa dei parti plurimi è stata nel 1949 e nel 1950 inferiore a quella del periodo 1943-48 e del 1938 e precisamente è risultata di 12,5 e di 12,8 per 1000 parti in totale. Tale frequenza non subisce variazioni notevoli da un anno all'altro ed è collegata e dipendente dall'età della madre al parto e dall'ordine di generazione dei nati (Prospetto 14).

Prosp. 14. — Frequenza dei parti plurimi sul totale dei parti

ANNI	Parti plurimi	Parti in totale	Parti plurimi per 1000 parti
1938	13.717	1.013.614	13,5
1945	10.474	787.369	13,3
1946	13.772	1.012.278	13,6
1947	13.013	991.939	13,1
1948	12.847	990.497	13,0
1949	11.550	922.655	12,5
1950	11.443	895.081	12,8

5.4. — *Distribuzione dei parti di nati legittimi secondo l'età della madre al parto.* — Complessivamente circa il 90% dei nati legittimi provengono da madri in età comprese tra 21 e 40 anni. Le madri al di sotto dei 21 anni e quelle di 40 e più hanno rappresentato rispettivamente il 6,3% ed il 6,8% nel 1949, ed il 6,4% ed il 6,6% nel 1950. La percentuale dei parti provenienti da madre in età giovanile (fino a 30 anni) ha tendenza al-

l'aumento ed è stata di 59,3% nel 1949 e di 59,7% nel 1950, mentre nel 1938 fu del 55,4%.

Bisogna però notare che i rapporti di composizione presentano nel 1949 e 1950, nei confronti del 1938, cifre percentuali più alte (o pari in un solo anno) in tutti i gruppi di età meno in quello 30-34 anni, gruppo in cui il rapporto è stato notevolmente inferiore. Tale circostanza si spiega considerando che nel 1949-50 le donne di età 30-34 anni sono quelle che provengono dai nati della generazione 1915-18, quindi sono in numero notevolmente inferiore a quelle nate negli anni precedenti e seguenti.

Questo minor numero di nati della prima guerra mondiale farà sempre sentire i suoi effetti in tutti i rapporti di composizione come pure sui quozienti demografici in genere, e le conseguenze si sentiranno anche dopo che tali generazioni saranno estinte completamente perchè i figli dei nati nel periodo 1915-18 saranno a loro volta inferiori di numero (Prosp. 15).

Prosp. 15. — Parti di nati legittimi secondo l'età della madre al parto
Per 100 parti

GRUPPI DI ETÀ DELLA MADRE AL PARTO — ANNI	1938	1945	1946	1947	1948	1949	1950
Meno di 21 anni	5,1	6,4	5,8	6,3	6,5	6,3	6,4
21 - 24	18,8	18,9	18,9	19,8	20,6	20,5	20,5
25 - 29	31,5	21,5	24,2	26,7	29,7	32,5	32,8
30 - 34	23,2	26,7	26,9	23,4	20,1	17,7	17,9
35 - 39	14,8	18,6	17,6	17,0	16,5	16,2	15,8
40 e oltre	6,6	7,9	6,6	6,8	6,6	6,8	6,6
Totale	100,0	100,0	100,0	100,0	100,0	100,0	100,0

Anche l'età media della madre al parto nel 1949 e nel 1950, rispettivamente anni 29,59 e 29,48, risulta inferiore sia a quella degli anni immediatamente precedenti che a quella del 1938. (non dimenticando di tener conto che in quest'anno le classi di età che provenivano dalle generazioni di guerra cadevano nel gruppo 20-24 anni).

In rapporto all'ordine di generazione l'età media della madre al parto aumenta con l'elevarsi dell'ordine di generazione, ed è passata da anni 25,74 e 25,69, rispettivamente nel 1949 e 1950, fra i primogeniti, ad anni 41,39 in detti anni per i parti di ordine 11° e successivi (Prosp. 16).

Prosp. 16. — Età media della madre al parto

In anni e centesimi di anno

ORDINE DI GENERAZIONE	1938	1945	1946	1947	1948	1949	1950
1°	25,37	25,37	25,71	25,81	25,73	25,74	25,69
2°	27,79	28,57	28,78	28,62	28,25	28,15	28,12
3°	29,90	31,10	31,21	31,15	30,81	30,66	30,45
4°	31,82	32,96	32,94	33,10	32,96	32,83	32,61
5°	33,59	34,45	34,55	34,71	34,66	34,64	34,52
6°	35,26	35,76	35,91	36,13	36,15	36,21	36,12
7°	36,74	37,03	37,08	37,29	37,40	37,49	37,51
8°	37,93	38,14	38,23	38,43	38,42	38,58	38,57
9°	38,82	39,10	39,18	39,30	39,37	39,59	39,51
10°	39,67	40,06	40,09	40,20	40,25	40,43	40,38
11° e oltre	40,97	41,12	41,14	41,23	41,34	41,39	41,39
Totale (a)	29,78	30,46	30,17	29,89	29,65	29,59	29,48

(a) Compresi i parti di ordine di generazione non indicato.

5.5. — Nati legittimi secondo l'ordine di generazione. — La distribuzione dei nati legittimi secondo l'ordine di generazione è direttamente dipendente dal numero dei matrimoni e dal quoziente di natalità. Se il numero dei matrimoni in un dato periodo aumenta, come si è verificato negli anni postbellici, aumenta immediatamente il numero dei primogeniti; se a ciò si unisce anche la diminuzione della fecondità matrimoniale la percentuale dei primogeniti sarà ancora più elevata. È ciò che si è verificato in Italia nel 1947 e 1948, anni in cui la percentuale dei primogeniti è stata la più alta sia nei confronti del 1938 che degli altri anni prima e dopo il 1947-48 (Prosp. 17). In genere i primogeniti oscillano intorno al 30% del totale.

Nel 1949 e 1950 la percentuale dei primo e secondogeniti è stata più elevata di quella avutasi nel 1938, rispettivamente 34,7 e 24,5 nel 1949 e 33,7 e 25,7 nel 1950; dal terzogenito ed oltre invece le percentuali sono state inferiori.

Si deve tener presente però nell'analisi dell'ordine di generazione dei nati che questi si riferiscono solo ai nati provenienti dai matrimoni attualmente esistenti per cui nello stabilire l'ordine di generazione di un nato non si tiene conto dei nati da precedente matrimonio o eventualmente da rapporti prematrimoniali.

Prosp. 17. — Percentuali dei nati legittimi secondo l'ordine di generazioneCriterio B ^(a)

ORDINE DI GENERAZIONE	1938	1945	1946	1947	1948	1949	1950
1°	29,8	27,3	29,6	35,2	36,1	34,7	33,7
2°	20,5	22,0	25,0	22,5	22,5	24,5	25,7
3°	14,6	15,4	15,5	14,3	14,0	14,0	14,5
4°	10,7	10,8	9,8	9,2	9,0	8,9	8,8
5°	7,8	7,8	6,7	6,2	6,0	5,9	5,8
6°	5,8	5,8	4,7	4,4	4,2	4,2	4,0
7°	4,2	4,1	3,3	3,1	3,0	2,9	2,8
8°	2,8	2,9	2,3	2,1	2,1	2,0	1,9
9°	1,7	1,8	1,4	1,3	1,3	1,3	1,2
10°	1,0	1,1	0,8	0,8	0,8	0,8	0,8
11° oltre	1,0	1,1	0,9	0,8	0,8	0,8	0,8
Totale	100,0	100,0	100,0	100,0	100,0	100,0	100,0

^(a) Veggasi la nota (g) a pag. 27.

5.6. — *Figli legittimi secondo l'età della madre al parto.* — Il numero medio dei figli legittimi avuti nel matrimonio dalle donne che hanno partorito in un anno è l'indice della fecondità di quel periodo, ma esso va esaminato anche in rapporto all'età della madre perchè quando questa

aumenta cresce anche il numero medio dei figli. Nel 1949 e 1950 il numero medio dei figli è stato di 2,81 e 2,79 (nel 1938 fu di 3,20) ed esso è la risultante dell'aumento del numero medio dei figli di madri in età di -15 e di 15-20 anni e della diminuzione del numero medio dei figli di madri in età di 21 anni e più (Prosp. 18).

Prosp. 18 — Numero medio dei figli legittimi secondo l'età della madre al parto

ANNI	ETÀ DELLA MADRE AL PARTO - ANNI								Complesso (a)
	meno di 15	15-20	21-24	25-29	30-34	35-39	40-44	45 e oltre	
1938	1,02	1,20	1,59	2,38	3,77	5,34	6,69	7,64	3,20
1945	1,07	1,21	1,62	2,39	3,50	4,89	6,32	7,22	3,25
1946	1,06	1,23	1,57	2,20	3,24	4,57	6,16	7,10	2,99
1947	1,09	1,23	1,50	2,06	3,21	4,49	6,06	6,97	2,85
1948	1,11	1,23	1,51	2,07	3,26	4,53	6,08	7,09	2,82
1949	1,06	1,24	1,54	2,11	3,25	4,50	6,10	7,18	2,81
1950	1,09	1,26	1,58	2,15	3,17	4,50	6,01	7,10	2,79

(a) Compresi i nati da madri di età non indicata.

6. - ANALISI QUALITATIVA DEI MORTI

6.1. — *Morti per sesso.* — Il rapporto dei sessi nel complesso dei morti oscilla intorno a quello che è il rapporto dei sessi alla nascita e può subire notevoli variazioni solamente in dipendenza di eventi eccezionali che colpiscono in prevalenza un dato sesso, come il caso di una guerra o delle oscillazioni a causa della diversa intensità delle singole cause di morte o del movimento migratorio.

Nel 1949 e 1950 il rapporto è stato di 1.039 e 1.070 maschi su 1000 femmine, cioè cifre non dissimili a quelle avutesi negli anni 1946-48, corrispondenti a 1061, 1063 e 1039, e nel 1938 che era di 1056. Nel 1945 il rapporto di 1121 è stato ancora notevolmente superiore a causa degli eventi bellici, benchè non siano compresi tra i morti i deceduti in operazioni belliche in territorio nazionale e straniero.

6.2. — *Distribuzione per età.* — Le variazioni nella distribuzione per età dei morti sono determinate dalle variazioni avvenute nella composizione per età della popolazione e dalle diminu-

zioni verificatesi nella mortalità specifica dei singoli gruppi di età.

Le percentuali dei morti secondo l'età (Prospetto 19) mostrano il peso sempre più decrescente dei morti dell'età giovanili e mature sino a 40 anni circa e il conseguente accresciuto peso delle età superiori a tale limite.

Volendo raggruppare, per una più immediata visione del fenomeno, i gruppi quinquennali di età in quattro classi più ampie, si osserva che la classe 0-14 anni dal 28,7% nel 1938 scende a 20,8% nel 1949 ed a 18,0% nel 1950; la classe 15-39 anni che rappresentava il 10,1% nel 1938 è scesa a 7,7% nel 1949 e 7,3% nel 1950. Questi due raggruppamenti sono quelli che maggiormente hanno risentito gli effetti perturbatori della guerra, in quanto la prima classe in seguito alla denatalità e la seconda in seguito alla mortalità più elevata di quella normale hanno accusato tendenze opposte: diminuzione del peso della prima classe ed aumento di quello della seconda durante il periodo bellico.

La classe 40-64 anni aumenta la sua proporzione e da 18,8% nel 1938 giunge a 21,3% nel 1949 e

Prosp. 19. — Percentuali dei morti secondo l'età

CLASSI DI ETÀ	A N N I						
	1938	1945	1946	1947	1948	1949	1950
0-4 anni	26,0	19,4	22,9	21,2	19,4	19,0	16,5
0	18,0	13,8	16,6	16,4	14,9	14,4	12,8
1	5,1	3,3	3,8	2,9	2,8	2,8	2,2
2	1,5	1,1	1,3	0,9	0,9	1,0	0,8
3	0,8	0,6	0,7	0,5	0,4	0,5	0,4
4	0,6	0,5	0,5	0,4	0,3	0,3	0,3
5 - 9	1,5	1,7	1,6	1,3	1,1	1,0	0,8
10 - 14	1,2	1,5	1,2	1,1	0,9	0,8	0,7
15 - 19	1,7	2,7	2,0	1,7	1,4	1,2	1,1
20 - 24	1,9	3,5	2,6	2,4	1,9	1,5	1,4
25 - 29	2,2	2,2	1,9	1,9	1,8	1,7	1,6
30 - 34	2,1	2,9	2,3	2,0	1,6	1,3	1,2
35 - 39	2,2	2,7	2,5	2,4	2,3	2,0	2,0
40 - 44	2,4	3,2	2,6	2,7	2,7	2,5	2,6
45 - 49	2,8	3,4	3,1	3,2	3,2	3,1	3,3
50 - 54	3,4	3,9	3,6	3,7	4,0	3,9	4,2
55 - 59	4,3	4,7	4,6	4,8	5,0	5,0	5,4
60 - 64	5,9	6,0	6,1	6,4	6,8	6,8	7,2
65 - 69	7,8	8,1	8,0	8,4	8,8	9,0	9,5
70 - 74	10,0	9,6	10,1	10,8	11,5	12,0	12,3
75 - 79	10,7	10,5	10,6	11,0	11,8	12,3	12,5
80 - 84	8,2	8,5	8,8	9,3	9,4	10,0	10,3
85 - 89	4,2	4,1	4,3	4,5	4,8	5,3	5,6
90 e oltre	1,2	1,2	1,3	1,4	1,5	1,6	1,8
Totale	100,0	100,0	100,0	100,0	100,0	100,0	100,0
0 - 14 anni	28,7	22,6	25,7	23,6	21,4	20,8	18,0
15 - 39	10,1	17,2	13,9	13,1	11,7	7,7	7,3
40 - 64	18,8	18,0	17,4	18,1	19,0	21,3	22,7
65 e oltre	42,1	42,0	43,1	45,4	47,8	50,2	52,0

a 22,7% nel 1950; assai più deciso è l'incremento della classe 65 anni e più che dal 42,1% nel 1938 raggiunge una proporzione che già nel 1949 supera la metà dei morti, 50,2%, e nel 1950 si trova a 52% del totale.

Come abbiamo accennato tali cifre sono rapporti di composizione e non consentono alcuna deduzione circa la mortalità specifica delle varie età. In una mortalità complessiva decrescente, quale è quella caratteristica dell'Italia, (ed anche in una mortalità stazionaria), la percentuale dei morti in età avanzate sarà sempre crescente perchè sono soprattutto i morti in età infantile e giovanile quelli che saranno maggiormente risparmiati e provocheranno di conseguenza direttamente oggi ed indirettamente nel futuro una accresciuta percentuale di morti in età avanzata.

L'età media dei morti che esprime quanto hanno vissuto in media le persone decedute in un dato

periodo, è risultata notevolmente aumentata nei confronti del 1938, precisamente da anni 46,19 nel 1938 è salita a 52,97 e 54,91, rispettivamente nel 1949 e 1950. (Prosp. 20). Per i maschi l'età media si è spostata da 44,90 anni del 1938 a 53,34 nel 1950 e per le femmine rispettivamente da 47,45 a 56,59 anni.

Prosp. 20. — Età media e mediana dei morti per sesso
In anni e centesimi di anno

ANNO	ETÀ MEDIA			ETÀ MEDIANA		
	M	F	M F	M	F	M F
1938	44,90	47,45	46,19	56,20	59,95	58,05
1945	46,09	50,43	48,14	53,39	62,23	57,93
1946	46,23	49,17	47,66	56,55	61,71	59,18
1947	47,71	51,29	49,45	58,65	63,90	61,37
1948	49,91	53,44	51,64	61,25	65,73	63,60
1949	51,32	54,69	52,97	63,04	67,02	65,11
1950	53,34	56,59	54,91	64,13	67,98	66,10

Anche l'età mediana, che nel fenomeno in esame è sempre più alta dell'età media, è risultata notevolmente in aumento nei confronti del 1938 ed è stata di 65,11 e 66,10 rispettivamente nel 1949 e 1950.

Secondo lo stato civile è ovvio che l'età media dei morti tra i vedovi e le vedove è più alta di quella dei coniugati e delle coniugate e questa a sua volta più elevata di quella dei celibi e delle nubili. Esaminando invece l'influenza dello stato civile si osserva che tra i celibi e le nubili l'età media delle nubili è sempre più elevata di quella dei celibi; fra i coniugati ed i vedovi invece sono i maschi che presentano cifre più alte delle femmine. Ecco i dati per il 1950: 48,86 e 57,11 anni per i celibi e le nubili (di 15 anni e più), 64,29 e 59,95 anni per i coniugati e le coniugate, 77,70 e 76,55 per i vedovi e le vedove.

Nei confronti del 1938 tutte le età medie risultano aumentate. (Prosp. 21).

Prosp. 21. — Età media dei morti per stato civile
In anni e centesimi di anno

ANNO	CELIBI		NUBILI		CO- NIU- GATI	CO- NIU- GATE	VE- DOVI	VE- DOVE
	(a)	(b)	(a)	(b)				
1938	15,07	45,99	17,01	50,59	62,99	56,81	76,79	75,83
1945	18,15	40,61	21,75	49,74	61,15	57,12	76,63	75,78
1946	15,78	42,55	19,17	50,25	62,94	57,59	77,00	75,88
1947	16,56	44,12	20,78	51,13	63,19	58,22	77,16	75,96
1948	17,43	45,90	22,20	53,69	63,65	58,95	77,15	76,11
1949	18,05	48,40	22,85	55,62	64,29	59,71	77,59	76,42
1950	19,77	48,86	24,98	57,11	64,29	59,95	77,70	76,55

(a) Tutte le età. — (b) Di 15 anni e oltre.

7. - DISTRIBUZIONE MENSILE DEL MOVIMENTO DELLA POPOLAZIONE

Il movimento della popolazione non ha un andamento uniforme durante i diversi mesi dell'anno, anzi per ragioni di ordine vario vi sono dislivelli assai accentuati nell'andamento stagionale dei singoli fenomeni (Prosp. 22).

Le percentuali dei matrimoni contratti nella successione dei singoli mesi si mantengono sostanzialmente a livelli poco dissimili nei diversi anni. Tra le particolarità che si notano da mese a mese risalta l'avvallamento che si verifica nel mese di marzo, costantemente figurante in tutti gli anni, e dipendente dall'uso, generalmente dif-

fuso, di non sposarsi in periodo quaresimale. Segue un addensamento notevole nel mese di aprile. Facendo però la media di questi due mesi il livello della nuzialità non mostra alcunchè di particolare. Le quote parti più elevate si trovano in tutti gli anni nel mese di ottobre, coincidendo tale mese con la fine dei grandi lavori estivi in agricoltura, seguite ad una certa distanza dalle quote del mese di settembre. Si tenga però conto nell'osservare le percentuali che non si è proceduto ad alcuna correzione delle differenti lunghezze dei mesi.

Prosp. 22. — Percentuali dei matrimoni, nati vivi e morti (nel complesso e nel 1° anno di vita) per mese

A N N I	GEN	FEB	MAR	APR	MAG	GIU	LUG	AGO	SET	OTT	NOV	DIC	ANNO
MATRIMONI													
1936-40	5,8	8,7	4,4	13,6	6,6	6,1	4,6	5,1	7,5	14,7	9,9	13,0	100,0
1945	5,7	7,6	3,6	12,1	4,8	6,9	5,8	6,3	10,6	15,2	9,7	11,7	100,0
1946	5,7	7,4	6,6	9,4	7,1	6,4	5,6	6,4	9,8	15,4	10,8	9,4	100,0
1947	7,3	9,6	3,5	13,2	6,9	6,9	5,2	5,9	9,6	14,6	9,3	8,0	100,0
1948	8,4	7,7	3,6	14,3	6,7	6,9	5,3	5,7	10,0	15,4	8,8	7,2	100,0
1949	8,5	10,8	2,9	13,0	6,3	7,0	5,4	5,5	10,1	15,3	8,1	7,1	100,0
1950	7,9	9,0	2,7	14,3	5,7	6,6	5,5	5,4	11,2	15,3	7,7	8,7	100,0
NATI VIVI													
1936-40	9,4	8,6	9,0	8,2	8,2	7,6	7,9	8,0	8,3	8,6	8,1	8,1	100,0
1945	9,2	8,5	8,9	8,5	8,3	7,6	7,8	7,5	7,3	8,2	8,4	9,8	100,0
1946	8,8	8,4	9,1	8,4	8,1	7,6	7,9	7,5	7,8	8,2	8,4	9,8	100,0
1947	10,1	8,7	8,7	8,0	7,9	7,2	7,6	7,6	7,9	8,4	8,5	9,4	100,0
1948	9,7	9,0	8,8	7,9	8,0	7,3	7,9	7,7	8,0	8,3	8,4	9,0	100,0
1949	10,8	8,6	9,1	8,6	8,4	7,9	8,1	7,9	7,9	8,0	7,8	6,9	100,0
1950	10,3	8,3	8,9	8,3	8,1	7,7	8,0	8,0	8,3	8,6	8,1	7,4	100,0
MORTI													
1936-40	10,9	9,2	9,3	8,0	7,6	7,3	8,4	7,9	6,9	7,3	7,6	9,6	100,0
1945	12,0	9,5	9,0	9,3	7,9	7,2	8,1	7,1	6,4	7,2	7,3	9,0	100,0
1946	10,4	9,4	9,4	7,8	7,4	7,5	8,3	7,7	6,9	7,5	8,2	9,5	100,0
1947	12,3	10,2	9,6	7,6	7,0	7,3	8,0	7,6	6,5	7,3	7,5	9,1	100,0
1948	9,3	8,4	9,1	8,1	7,5	7,6	7,6	7,2	6,7	7,4	8,4	12,7	100,0
1949	13,6	9,6	9,2	7,4	7,2	7,1	7,8	7,4	6,6	7,1	8,1	8,9	100,0
1950	10,5	8,8	8,4	7,9	7,9	7,6	8,6	7,4	6,9	7,7	8,7	9,6	100,0
MORTI NEL 1° ANNO DI VITA													
1936-40	8,9	8,1	7,9	6,7	6,7	8,6	12,5	10,8	7,8	7,2	6,6	8,2	100,0
1945	10,6	9,5	8,3	6,1	6,7	9,0	11,2	9,1	7,0	7,2	7,3	8,0	100,0
1946	8,7	8,3	8,7	7,7	7,9	9,7	10,2	8,9	7,0	7,1	7,2	8,6	100,0
1947	11,3	11,3	10,1	6,8	6,6	8,6	9,7	8,1	6,3	7,0	6,5	7,7	100,0
1948	8,2	7,8	7,7	7,1	7,9	9,7	9,4	8,8	7,5	7,7	8,4	9,8	100,0
1949	10,6	9,3	8,8	7,0	7,2	9,2	10,7	9,3	7,1	6,9	6,7	7,2	100,0
1950	9,4	7,9	8,0	7,9	8,6	9,5	10,4	8,1	7,2	7,5	7,4	8,1	100,0

Nella distribuzione mensile dei nati vivi le più elevate percentuali vengono riscontrate per i mesi invernali, seguono quelle dei mesi di primavera e di autunno, mentre le più basse sono dei mesi estivi di giugno, luglio e agosto. In base alla distribuzione percentuale dei matrimoni il maggior numero dei nati dovrebbe aversi nel periodo estivo (concepimento in autunno), invece esso avviene nei mesi di gennaio e febbraio che fa corrispondere la maggior frequenza dei concepimenti nell'epoca primaverile. Vi è un leggero dislivello tra i successivi mesi di dicembre e gennaio che induce a sospettare la persistenza del fenomeno delle denunce differite delle nascite dal dicembre al gennaio per le note ragioni di far guadagnare un anno di calendario ai figli.


Ancora più caratteristica è la distribuzione mensile dei morti per i quali le minime percentuali si trovano nel mese di settembre in tutti gli anni considerati; da questo mese crescono le percentuali e raggiungono i massimi nel gennaio successivo; rimangono ancora a quote abbastanza elevate nei mesi di febbraio e marzo per

diminuire nei mesi di primavera e di estate fatta eccezione per il mese di luglio che mostra una quota abbastanza elevata, ma non tale da raggiungere i massimi invernali.

La mortalità infantile non è parallela alla mortalità generale nella distribuzione mensile. Infatti i morti nel 1° anno di vita hanno la più alta percentuale nel mese di luglio (meno nel 1947) a cui seguono i mesi di gennaio, febbraio e agosto. Da notare che il fortissimo dislivello riscontrato per il periodo 1936-40 tra la percentuale più elevata, 12,5 di luglio, e la più bassa, 6,6 di novembre, scompare e negli anni più recenti vi è una maggiore uniformità nella distribuzione mensile della mortalità infantile che non nel periodo prebellico, e che verrebbe ad essere ancora maggiore se si volesse eliminare la differente lunghezza dei mesi.

Il massimo del mese di luglio dipende dai fattori climatici estivi che maggiormente contribuiscono allo sviluppo delle malattie dell'apparato digerente così come l'altra punta invernale è collegata con le malattie dell'apparato respiratorio.

QUOZIENTI DEMOGRAFICI



QUOZIENTI DEMOGRAFICI E CIFRE PROPORZIONALI

Tav. 1*. — Quoziienti demografici. - Regioni, Provincie e Comuni capoluoghi di provincia Anno 1949

PROVINCE E REGIONI	MATRIMONI		NATI VIVI		MORTI		INCREMENTO NATURALE		NATI VIVI ILLEGITIMI		NATI MORTI		MORTI NEL PRIMO ANNO DI VITA		
	per 1.000 abitanti														
	per 1.000 nati vivi		per 1.000 nascite		per 1.000 nati vivi		per 1.000 nascite		per 1.000 nati vivi						
Pro- vincia	Capo- luogo	Pro- vincia	Capo- luogo	Pro- vincia	Capo- luogo	Pro- vincia	Capo- luogo	Pro- vincia	Capo- luogo	Pro- vincia	Capo- luogo	Pro- vincia	Capo- luogo	Pro- vincia	Capo- luogo
Alessandria	7,9	6,9	10,5	10,7	12,4	11,0	- 1,9	- 0,3	23,0	46,6	25,8	23,3	39,0	32,5	
Asti	8,3	7,8	12,3	12,9	13,4	11,2	- 1,1	1,7	13,8	39,3	18,2	22,8	43,7	48,0	
Cuneo	7,8	5,8	15,4	17,0	12,6	12,8	2,8	4,2	18,0	56,1	26,3	25,3	67,3	72,5	
Novara	7,8	6,5	13,8	15,0	13,2	14,5	0,6	0,5	32,6	55,4	24,3	33,0	76,7	86,8	
Torino	6,9	5,8	11,0	9,7	12,2	10,7	- 1,2	- 1,0	32,1	48,7	25,9	28,5	55,0	54,9	
Vercelli	8,3	7,0	12,2	12,4	14,0	13,4	- 1,8	- 1,0	30,7	58,4	16,0	17,9	49,5	38,3	
Piemonte	7,5	6,1	12,2	10,8	12,7	11,3	- 0,5	- 0,5	26,7	49,6	24,2	27,5	57,3	56,1	
Valle d'Aosta	7,5	6,3	16,9	28,2	11,5	10,2	5,4	18,0	68,6	59,4	24,8	25,6	63,5	40,1	
Bergamo	9,0	6,9	24,9	21,8	12,2	12,7	12,7	9,1	16,6	78,2	19,7	35,6	107,7	83,4	
Brescia	8,0	7,4	22,6	18,8	11,6	13,6	11,0	5,2	24,9	51,5	23,1	35,6	84,1	92,3	
Como	8,5	6,0	18,2	18,4	12,3	14,0	5,9	4,4	18,0	58,4	24,9	44,9	73,8	46,3	
Cremona	8,3	6,5	18,4	15,9	12,3	14,6	6,1	1,3	25,1	50,0	22,9	46,0	73,4	67,5	
Mantova	8,5	6,2	17,6	19,5	10,7	12,6	6,9	6,9	67,1	83,0	21,6	32,3	73,4	67,6	
Milano	7,5	6,1	13,8	10,8	10,2	9,0	3,6	1,8	34,0	67,0	23,6	25,3	66,7	56,7	
Pavia	7,8	6,5	12,1	15,8	12,5	13,1	0,4	2,7	22,1	51,8	24,5	28,9	45,0	33,6	
Sondrio	9,2	7,2	23,2	23,5	14,2	11,5	9,0	12,0	35,4	59,0	21,5	36,9	73,6	44,2	
Varese	8,6	7,3	15,9	18,8	11,8	12,6	4,1	6,2	19,6	47,4	24,9	35,2	62,3	60,2	
Lombardia	8,1	6,3	17,2	13,3	11,3	10,3	5,9	3,0	28,5	64,1	22,9	30,5	75,4	62,5	
Bolzano	6,2	5,9	20,1	17,2	10,1	7,3	10,0	9,9	92,0	94,6	18,4	17,6	76,0	76,0	
Trento	7,9	7,7	19,9	18,4	13,9	11,3	6,0	7,1	28,4	31,5	21,4	29,7	69,1	68,9	
Trentino-Alto Adige	7,1	6,7	19,9	17,7	12,1	9,0	7,8	8,7	58,1	65,2	20,0	23,3	72,4	72,7	
Belluno	9,4	9,8	18,4	19,9	12,6	15,6	5,8	4,3	41,9	83,2	20,2	48,8	61,5	61,9	
Padova	8,6	7,5	20,5	17,8	9,5	11,0	11,0	6,8	40,2	70,6	20,5	25,9	59,5	70,3	
Rovigo	8,9	6,7	23,2	22,1	9,4	12,6	13,8	9,5	127,3	81,0	25,2	30,1	68,6	75,0	
Treviso	9,5	8,2	19,9	17,6	9,4	11,5	10,5	6,1	22,0	43,6	18,6	27,5	54,9	64,2	
Venezia	8,0	6,9	20,4	15,8	8,7	9,5	11,7	6,3	46,9	53,0	18,6	16,6	55,7	58,1	
Verona	7,9	6,2	18,1	16,0	9,9	10,1	8,2	5,9	23,3	45,6	20,4	27,0	56,3	64,1	
Vicenza	8,6	7,8	20,2	17,7	10,1	10,6	10,1	7,1	21,1	47,9	18,5	23,0	52,2	37,1	
Veneto	8,6	7,1	20,1	16,9	9,7	10,5	10,4	6,4	42,2	56,7	20,0	24,1	57,4	61,5	
Gorizia	6,7	5,8	13,6	13,6	10,0	12,6	3,6	1,0	98,2	161,2	16,9	17,6	59,5	73,3	
Udine	8,7	11,2	16,6	19,2	10,7	14,5	5,9	4,7	39,2	105,4	20,5	43,8	57,4	72,6	
Friuli-Venezia Giulia	8,4	9,2	16,2	17,1	10,6	13,8	5,6	3,3	46,5	121,4	20,0	36,4	57,7	72,8	
Genova	6,9	6,6	11,2	11,1	11,3	11,1	- 0,1		43,8	50,6	30,4	32,5	45,3	48,7	
Imperia	6,5	4,9	11,9	12,8	12,6	10,8	- 0,7	2,0	48,4	48,5	26,9	22,4	57,5	58,7	
La Spezia	7,5	6,6	13,1	13,6	9,0	8,6	4,1	5,0	30,8	41,1	24,4	29,5	44,3	41,7	
Savona	7,0	6,5	11,6	11,4	10,3	10,8	1,3	0,6	33,0	50,7	25,4	27,0	49,6	57,9	
Liguria	7,0	6,5	11,6	11,5	10,9	10,7	0,7	0,8	40,4	49,0	28,2	31,9	47,1	48,7	
Bologna	7,7	6,6	13,1	11,0	10,2	11,1	2,9	- 0,1	54,3	85,4	20,0	23,8	51,2	55,3	
Ferrara	8,5	6,9	18,1	15,6	8,9	10,6	9,2	5,0	190,7	170,4	21,8	28,8	63,0	74,4	
Forlì	7,9	6,8	18,6	16,1	9,2	9,8	9,4	6,3	25,2	60,2	24,6	30,4	57,6	40,4	
Modena	8,9	7,6	17,1	14,2	9,7	10,2	7,4	4,0	55,3	62,2	18,8	22,1	64,4	53,6	
Parma	8,3	7,4	13,9	14,4	10,6	11,3	3,3	3,1	34,5	55,4	23,3	35,4	53,5	64,4	
Piacenza	7,7	5,8	13,8	12,5	10,7	9,6	3,1	2,9	29,8	47,7	23,9	36,4	58,7	48,7	
Ravenna	7,7	7,2	14,6	13,1	10,0	9,5	4,6	3,6	30,6	33,9	21,2	28,7	43,1	40,0	
Reggio Emilia	9,1	8,4	16,4	14,1	10,0	10,7	6,4	3,4	38,2	46,7	23,3	25,4	68,1	63,4	
Emilia-Romagna	8,2	7,0	15,6	13,3	9,9	10,6	5,7	2,7	61,0	78,5	21,9	27,9	58,0	57,0	
Arezzo	8,8	8,1	18,5	18,1	10,3	10,3	8,2	7,8	18,6	33,7	25,8	20,9	60,8	53,5	
Firenze	7,6	6,5	13,6	12,2	10,8	11,8	2,8	0,4	35,4	76,8	21,4	30,3	43,2	49,2	
Grosseto	7,6	7,2	16,9	21,4	9,4	9,4	7,5	12,0	26,5	53,9	25,8	39,7	59,1	57,6	
Livorno	6,6	6,2	14,2	15,0	9,0	9,0	5,2	6,0	41,5	55,8	21,9	18,1	40,2	45,2	
Lucca	7,5	7,1	15,3	15,1	10,5	11,6	4,8	3,5	24,6	31,5	27,8	37,5	54,7	64,5	
Massa-Carrara	9,0	8,4	17,9	21,4	9,0	7,8	8,9	13,6	38,5	51,1	24,6	24,9	48,1	49,2	
Pisa	7,3	6,0	14,3	17,0	10,7	10,5	3,6	6,5	21,7	42,0	20,1	29,9	47,5	45,5	
Pistoia	8,4	8,5	14,2	15,4	10,5	10,8	3,7	4,6	24,8	36,2	20,1	26,8	57,9	50,0	
Siena	8,2	6,2	14,9	13,4	11,4	15,4	3,5	- 2,0	14,1	25,4	28,6	32,7	51,0	62,0	
Toscana	7,8	6,8	15,1	14,8	10,4	11,0	4,7	3,8	28,1	53,6	23,7	28,3	50,2	51,1	

Segue: Tav. 1* — Quozienti demografici. - Regioni, Province e Comuni capoluoghi di provincia

Segue: Anno 1949

PROVINCIE E REGIONI	MATRIMONI		NATI VIVI		MORTI		INCREMENTO NATURALE		NATI VIVI ILLEGGITIMI		NATI MORTI		MORTI NEL PRIMO ANNO DI VITA	
	per 1.000 abitanti													
	Pro- vincia	Capo- luogo	Pro- vincia	Capo- luogo	Pro- vincia	Capo- luogo	Pro- vincia	Capo- luogo	Pro- vincia	Capo- luogo	Pro- vincia	Capo- luogo	Pro- vincia	Capo- luogo
Perugia	9,6	7,6	18,8	18,3	9,7	10,4	9,1	7,9	24,1	45,2	32,0	35,8	58,6	51,0
Terni	7,9	6,4	16,6	14,7	9,1	8,3	7,5	6,4	27,2	25,1	29,6	22,1	50,1	37,6
Umbria	9,2	7,0	18,1	16,6	9,5	9,4	8,6	7,2	24,9	37,0	31,4	30,2	56,5	45,5
Ancona	10,3	7,0	16,7	15,8	9,6	9,5	7,1	6,3	22,9	51,4	24,6	23,3	55,7	62,6
Ascoli Piceno	8,6	8,2	19,0	19,5	9,8	11,7	9,2	7,8	18,1	37,5	27,2	37,2	62,0	70,4
Macerata	8,9	7,0	17,1	16,6	9,7	11,5	7,4	5,1	14,2	5,8	29,3	48,1	50,2	40,8
Pesaro e Urbino	8,8	7,5	20,1	17,4	9,6	9,6	10,5	7,8	17,6	25,0	18,0	17,1	55,7	38,1
Marche	9,2	7,4	18,2	17,1	9,7	10,3	8,5	6,8	18,4	35,0	24,5	28,7	56,1	55,2
Frosinone	8,6	7,6	24,9	29,6	9,1	8,6	15,8	21,0	28,9	35,4	42,4	39,9	82,6	72,4
Latina	7,8	6,9	26,4	30,5	6,4	5,8	20,0	24,7	23,2	33,4	31,8	24,0	53,3	47,2
Rieti	8,0	7,9	20,1	20,1	10,4	9,6	9,7	10,5	22,7	43,5	34,4	45,8	69,5	60,1
Roma	6,8	6,4	17,1	15,8	8,3	8,1	8,8	7,7	57,3	70,5	26,2	25,8	52,5	51,0
Viterbo	8,3	8,0	19,4	18,5	10,5	11,7	8,9	6,8	19,5	33,9	35,6	46,7	51,7	60,3
Lazio	7,3	6,5	19,4	16,4	8,6	8,2	10,8	8,2	43,1	66,8	31,1	27,1	59,1	51,8
Campobasso	8,4	6,1	24,8	21,9	11,5	8,4	13,3	13,5	18,5	34,1	50,9	59,7	97,4	58,8
Chieti	7,9	6,4	24,0	22,2	10,2	9,6	13,8	12,6	35,3	100,6	46,0	47,9	88,1	108,6
L'Aquila	8,7	7,3	22,2	21,2	10,9	11,1	11,3	10,1	20,1	50,6	37,2	45,9	88,9	73,4
Pescara	8,2	6,3	21,5	19,9	9,1	6,9	12,4	13,0	41,0	85,5	47,5	60,9	75,7	48,1
Teramo	8,4	7,2	21,7	20,3	9,7	12,8	12,0	7,5	27,0	63,0	33,8	62,7	72,0	65,6
Abruzzi e Molise	8,3	6,7	23,1	20,9	10,4	9,6	12,7	11,3	27,2	69,0	43,9	55,0	86,7	69,7
Avellino	8,0	6,9	26,5	27,4	10,8	10,3	15,7	17,1	28,0	69,5	44,9	52,0	98,1	78,4
Benevento	8,1	6,8	24,7	25,6	10,4	9,0	14,3	16,6	23,9	54,2	55,0	59,8	94,0	88,0
Caserta	7,3	6,7	27,3	25,0	12,6	13,6	14,7	11,4	21,5	62,4	38,6	48,9	106,4	143,1
Napoli	7,8	6,6	27,3	26,5	11,5	12,0	15,8	14,5	38,7	58,4	36,5	36,8	93,0	85,7
Salerno	8,3	5,8	26,5	25,4	9,9	9,7	16,6	15,7	32,1	77,0	45,6	57,1	85,2	84,7
Campania	7,9	6,6	26,9	26,4	11,2	11,7	15,7	14,7	32,8	60,1	40,8	40,1	94,0	87,4
Bari	7,4	6,5	28,6	29,2	11,1	9,8	17,5	19,4	22,0	48,4	38,5	34,0	95,9	87,1
Brindisi	6,9	5,3	27,5	27,1	10,8	8,8	16,7	18,3	34,4	66,9	44,3	49,7	93,2	66,3
Foggia	6,7	5,5	29,8	35,2	10,8	10,4	19,0	24,8	18,6	39,6	37,5	47,6	102,3	94,4
Lecce	7,2	7,5	26,3	21,8	10,1	11,6	16,2	10,2	23,7	71,1	41,8	54,5	87,0	69,6
Taranto	6,4	4,7	25,8	22,6	9,8	8,2	16,0	14,4	31,7	49,0	39,8	36,1	102,4	106,9
Puglia	7,0	5,9	27,9	27,2	10,6	9,5	17,3	17,7	24,0	50,4	39,6	39,8	96,3	89,9
Matera	8,6	7,8	29,4	33,6	10,8	11,8	18,6	21,8	21,3	16,3	57,1	70,8	100,5	85,4
Potenza	8,8	6,7	29,6	29,4	11,7	10,1	17,9	19,3	26,2	82,6	54,5	87,6	113,9	117,6
Basilicata	8,7	7,2	29,5	31,4	11,4	10,9	18,1	20,5	24,8	49,2	55,3	79,2	110,1	101,4
Catanzaro	7,1	6,3	31,2	30,0	10,5	10,3	20,7	19,7	38,0	90,2	40,2	54,9	91,2	94,1
Cosenza	8,4	6,1	29,8	27,7	9,3	9,6	20,5	18,1	43,0	133,6	40,0	59,5	70,0	72,1
Reggio di Calabria	6,9	6,6	27,3	23,1	9,6	9,2	17,7	13,9	41,9	75,5	40,0	43,4	83,5	85,9
Calabria	7,5	6,4	29,5	25,7	9,8	9,5	19,7	16,2	40,8	94,0	40,1	50,5	81,8	84,6
Agrigento	7,2	6,1	26,2	27,9	9,5	10,4	16,7	17,5	13,1	22,7	38,8	51,7	78,4	80,0
Caltanissetta	7,2	7,0	28,3	26,2	9,9	9,0	18,4	17,2	12,2	23,6	45,2	46,3	87,3	47,2
Catania	7,6	7,0	25,0	27,4	10,3	10,5	14,7	16,9	39,3	59,0	36,8	35,7	76,0	71,5
Enna	7,7	7,1	28,3	26,5	10,3	10,3	18,0	16,2	21,6	30,8	45,0	47,9	91,5	72,7
Messina	7,1	5,8	22,1	21,6	9,4	8,9	12,7	12,7	36,7	84,3	39,0	31,3	69,7	75,7
Palermo	7,3	7,2	25,1	27,0	10,1	10,7	15,0	16,3	31,8	46,5	34,4	32,8	69,6	70,8
Ragusa	7,9	6,4	22,2	17,3	9,5	8,7	12,7	8,6	14,7	8,6	44,0	52,9	67,5	47,3
Siracusa	7,3	7,2	22,4	23,9	8,8	8,4	13,6	15,5	28,6	46,7	43,4	39,7	73,0	65,9
Trapani	8,0	7,7	23,4	23,8	9,7	10,3	13,7	13,5	24,6	33,6	42,0	28,3	66,9	88,5
Sicilia	7,4	6,9	24,6	25,4	9,8	10,0	14,8	15,4	30,6	51,1	39,2	35,5	74,4	71,2
Cagliari	6,8	6,9	29,3	25,6	9,8	10,8	19,5	14,8	42,6	88,7	26,6	29,0	84,9	104,1
Nuoro	6,5	5,4	26,9	30,6	10,0	15,1	16,9	15,5	21,0	45,4	27,4	54,6	77,6	74,2
Sassari	6,4	6,1	24,3	24,8	9,7	10,8	14,6	14,0	33,6	71,4	24,3	39,6	82,8	81,3
Sardegna	6,6	6,6	27,4	25,7	9,8	11,1	17,6	14,6	36,1	79,7	26,2	34,5	83,0	94,6
ITALIA	7,8	6,6	20,4	17,8	10,5	10,3	9,9	7,5	34,4	60,3	31,8	33,6	74,0	67,7

Segue: Tav. 1* — Quozienti demografici. - Regioni, Province e Comuni capoluoghi di provincia
Anno 1950

PROVINCIE E REGIONI	MATRIMONI		NATI VIVI		MORTI		INCREMENTO NATURALE		NATI VIVI ILLEGITTIMI		NATI MORTI		MORTI NEL PRIMO ANNO DI VITA	
	per 1.000 abitanti													
	per 1.000 nati vivi		per 1.000 nascite		per 1.000 nati vivi									
	Provincia	Capoluogo	Provincia	Capoluogo	Provincia	Capoluogo	Provincia	Capoluogo	Provincia	Capoluogo	Provincia	Capoluogo	Provincia	Capoluogo
Alessandria	7,4	6,2	10,4	11,1	11,6	10,1	— 1,2	1,0	23,2	48,5	24,2	21,2	35,5	27,9
Asti	7,6	6,7	11,9	12,9	12,0	11,8	— 0,1	1,1	19,8	49,5	27,4	23,0	46,1	42,2
Cuneo	7,7	5,9	15,0	18,6	11,5	11,2	3,5	7,4	18,3	64,4	27,7	37,8	60,1	68,2
Novara	7,1	5,3	13,1	13,9	12,8	14,4	0,3	— 0,5	31,5	54,1	18,5	34,2	55,3	58,1
Torino	6,8	6,1	10,6	9,7	11,6	10,4	— 1,0	— 0,7	31,9	45,9	24,8	26,5	49,6	46,0
Vercelli	7,5	6,3	12,0	13,9	13,2	13,8	— 1,2	0,1	29,8	64,8	27,0	29,9	44,8	48,6
Piemonte	7,2	6,1	11,9	10,8	11,9	10,9	—	— 0,1	26,9	49,5	24,9	27,4	50,2	47,0
Valle d'Aosta	7,3	7,2	16,0	29,2	10,3	8,6	5,7	20,6	52,7	49,3	21,5	26,5	52,7	32,4
Bergamo	8,4	6,3	23,9	20,7	10,8	11,7	13,1	9,0	17,1	75,8	19,4	39,0	82,6	65,0
Brescia	7,9	7,2	21,4	18,4	10,4	11,9	11,0	6,5	25,5	50,9	21,8	37,6	78,5	85,7
Como	7,5	6,1	17,1	17,7	11,5	13,0	5,6	4,7	19,3	55,9	24,1	49,0	60,6	32,4
Cremona	7,7	6,2	17,6	16,8	12,1	13,0	5,5	3,8	24,8	52,2	25,4	42,0	68,3	53,0
Mantova	8,3	6,4	16,3	17,5	9,8	11,5	6,5	6,0	60,6	101,4	22,4	41,5	41,4	44,3
Milano	7,1	6,3	13,1	10,4	9,8	8,8	3,3	1,6	35,1	68,0	21,4	24,5	56,9	48,0
Pavia	7,1	5,6	12,0	15,5	11,8	12,9	0,2	2,6	23,0	56,8	27,2	38,0	47,1	36,6
Sondrio	8,4	5,7	23,8	23,6	12,4	11,2	11,4	12,4	37,4	66,5	17,1	22,6	54,8	49,1
Varèse	7,7	6,5	15,1	18,6	11,2	12,7	3,9	5,9	20,3	48,7	22,7	26,4	47,5	38,8
Lombardia	7,6	6,3	16,5	12,9	10,6	9,9	5,9	3,0	28,8	65,3	22,0	31,0	63,3	52,2
Bolzano	6,6	6,6	19,8	16,9	9,3	6,7	10,5	10,2	81,6	78,0	17,3	22,7	56,8	57,8
Trento	7,8	8,0	20,4	18,5	12,8	10,2	7,6	8,3	30,3	24,3	25,3	37,1	57,2	64,5
Trentino-Alto Adige	7,2	7,2	20,1	17,6	11,2	8,3	8,9	9,3	53,8	52,6	21,7	29,6	57,0	60,9
Belluno	9,0	8,0	18,7	22,9	12,0	15,2	6,7	7,7	36,3	67,6	22,1	39,8	49,5	75,3
Padova	8,5	7,9	20,1	17,5	9,0	10,7	11,1	6,8	41,8	76,9	18,7	22,1	49,3	61,7
Rovigo	9,0	8,3	22,1	22,2	8,5	11,7	13,6	10,5	124,5	78,7	28,3	24,0	54,6	66,9
Treviso	8,9	7,3	19,7	17,1	9,3	10,5	10,4	6,6	22,8	50,5	22,0	40,1	49,6	47,0
Venezia	8,0	6,8	19,3	14,4	8,3	8,9	11,0	5,5	47,4	52,1	21,5	19,3	47,0	45,4
Verona	7,9	6,3	17,9	15,0	9,7	9,7	8,2	5,3	20,3	44,4	22,9	33,5	51,9	64,9
Vicenza	8,0	6,8	19,9	17,7	9,6	11,0	10,3	6,7	20,8	53,9	19,4	24,9	45,5	37,6
Veneto	8,3	7,0	19,6	16,3	9,3	10,1	10,3	6,2	41,3	58,1	21,7	26,1	49,3	54,7
Gorizia	6,4	5,1	13,4	14,4	9,2	11,1	4,2	3,3	87,4	139,0	23,7	25,0	51,8	43,8
Udine	8,2	11,3	16,4	19,1	10,0	12,7	6,4	6,4	35,3	84,7	20,8	35,6	44,3	63,4
Friuli-Venezia Giulia	7,9	9,0	15,9	17,4	9,8	12,1	6,1	5,3	41,9	101,0	21,1	32,4	45,3	57,5
Genova	6,4	6,0	10,8	10,5	11,1	10,8	— 0,3	— 0,3	46,2	54,4	30,1	30,3	40,6	44,1
Imperia	6,3	5,8	11,4	12,3	11,7	9,4	— 0,3	2,9	40,6	50,0	28,6	30,6	38,9	44,7
La Spezia	6,9	5,2	12,0	13,0	8,4	7,9	3,6	5,1	38,3	44,3	25,4	27,5	35,5	33,9
Savona	6,8	6,8	11,1	11,1	9,8	10,4	1,3	0,7	31,5	60,7	32,3	40,0	35,3	37,9
Liguria	6,5	5,9	11,1	11,0	10,5	10,4	0,6	0,6	42,0	53,1	29,5	30,7	38,7	42,0
Bologna	7,6	6,6	12,5	10,3	9,7	10,6	2,8	— 0,3	52,8	84,1	20,7	26,6	42,1	42,2
Ferrara	8,7	7,7	17,1	15,4	8,2	9,9	8,9	5,5	181,6	178,4	23,7	32,8	39,7	52,3
Forlì	8,4	7,5	18,2	14,6	8,5	9,2	2,7	5,4	23,7	48,7	27,9	28,0	49,7	37,9
Modena	8,5	6,8	15,9	13,1	8,9	9,5	7,0	3,6	48,3	55,8	21,7	26,8	54,2	49,9
Parma	7,7	7,3	13,5	14,1	10,0	10,7	3,5	3,4	33,3	46,7	23,8	33,5	42,2	48,5
Piacenza	8,0	6,3	13,0	12,4	10,2	9,4	2,8	3,0	29,8	40,0	26,0	34,7	50,3	49,0
Ravenna	7,4	6,8	13,6	12,8	9,5	9,5	4,1	3,3	26,2	30,7	21,1	25,7	36,4	29,0
Reggio Emilia	8,2	7,6	15,2	13,6	9,7	10,2	5,5	3,4	35,1	47,9	24,3	27,7	57,3	69,5
Emilia-Romagna	8,1	7,0	14,8	12,7	9,3	10,1	5,5	2,6	57,2	76,5	23,6	29,2	46,8	47,3
Arezzo	8,3	7,9	16,2	16,7	10,0	10,0	6,2	6,7	22,0	47,8	29,5	32,5	50,3	46,0
Firenze	7,2	6,6	12,4	11,1	10,2	11,0	2,2	0,1	31,6	63,7	24,1	30,9	39,7	41,2
Grosseto	7,5	6,5	15,4	18,5	9,1	9,2	6,3	9,3	23,9	36,8	29,8	52,3	45,4	52,3
Livorno	6,6	6,1	12,8	14,0	8,5	8,6	4,3	5,4	37,3	50,5	19,6	18,6	38,7	40,3
Lucca	7,9	7,6	14,8	15,7	10,0	11,8	4,8	3,9	27,0	36,0	26,2	31,4	48,5	50,4
Massa-Carrara	8,6	8,4	17,0	21,2	8,5	7,1	8,5	14,1	37,8	47,9	28,9	30,3	47,0	49,8
Pisa	6,9	5,5	13,2	15,6	10,0	9,7	3,2	5,9	21,2	40,8	20,8	29,3	44,6	42,3
Pistoia	8,3	7,7	13,2	14,2	9,8	11,2	3,4	3,0	18,9	25,9	24,0	28,8	39,9	43,5
Siena	8,0	6,3	13,3	11,7	10,5	14,6	2,8	— 2,9	16,3	31,6	27,1	43,9	42,2	34,8
Toscana	7,6	6,7	13,8	13,8	9,8	10,5	4,0	3,3	27,0	48,3	25,4	30,6	43,7	43,6

Segue: Tav. 1*. — Quozienti demografici. - Regioni, Province e Comuni capoluoghi di provincia.

Segue: Anno 1950

PROVINCIE E REGIONI	MATRIMONI		NATI VIVI		MORTI		INCREMENTO NATURALE		NATI VIVI ILLEGITTIMI		NATI MORTI		MORTI NEL PRIMO ANNO DI VITA		
	per 1.000 abitanti														
	per 1.000 nati vivi		per 1.000 nascite		per 1.000 nati vivi										
Pro- vincia	Capo- luogo	Pro- vincia	Capo- luogo	Pro- vincia	Capo- luogo	Pro- vincia	Capo- luogo	Pro- vincia	Capo- luogo	Pro- vincia	Capo- luogo	Pro- vincia	Capo- luogo	Pro- vincia	Capo- luogo
Perugia	9,5	7,0	17,6	16,8	9,0	10,1	8,6	6,7	24,1	44,1	33,8	34,2	46,7	37,9	
Terni	7,8	6,6	14,9	13,8	8,7	8,1	6,2	5,7	29,7	45,5	32,6	35,9	46,1	41,1	
Umbria	9,0	6,8	16,9	15,4	8,9	9,2	8,0	6,2	25,5	44,7	33,5	34,4	46,6	39,2	
Ancona	11,0	6,8	16,8	15,6	9,0	8,9	7,8	6,7	15,4	34,4	25,8	29,1	39,3	35,1	
Ascoli Piceno	8,8	7,8	18,8	19,5	9,0	10,0	9,8	9,5	17,7	39,4	28,4	36,9	51,0	48,4	
Macerata	9,3	7,8	17,8	17,3	8,9	9,7	8,9	7,6	13,9	12,9	25,2	28,6	43,3	23,9	
Pesaro e Urbino	8,6	7,0	19,2	16,4	9,0	10,4	10,2	6,0	16,3	21,7	25,4	32,1	56,6	46,9	
Marche	9,5	7,2	18,1	16,9	9,0	9,6	9,1	7,3	15,9	29,4	26,2	31,6	47,6	39,5	
Frosinone	8,3	7,4	22,5	24,4	8,0	7,5	14,5	16,9	26,8	23,6	40,3	41,8	69,9	61,8	
Latina	7,6	6,7	25,0	27,0	6,5	5,8	18,5	21,2	26,9	42,3	35,7	33,7	55,4	47,6	
Rieti	8,4	7,2	18,9	18,8	8,9	9,0	10,0	9,8	19,3	43,0	38,3	62,7	46,7	46,2	
Roma	6,9	6,6	17,3	16,1	8,0	8,0	9,3	8,1	57,0	70,4	25,8	26,3	43,1	42,2	
Viterbo	8,3	7,7	18,0	18,6	9,7	10,8	8,3	7,8	17,8	35,7	33,3	39,1	41,7	39,4	
Lazio	7,4	6,7	18,9	16,5	8,1	8,0	10,8	8,5	43,5	67,1	30,7	28,0	49,2	42,7	
Campobasso	8,2	6,0	22,9	20,5	10,6	7,4	12,3	13,1	22,5	34,3	50,9	67,1	90,8	42,5	
Chieti	8,5	6,8	22,4	21,3	9,8	10,6	12,6	10,7	30,7	89,2	51,8	62,7	83,8	89,2	
L'Aquila	8,7	6,8	20,5	19,5	10,1	10,3	10,4	9,2	19,4	49,3	40,2	42,8	74,5	65,7	
Pescara	8,3	7,0	20,7	20,2	8,6	6,6	12,1	13,6	39,5	66,3	43,9	55,6	68,0	45,7	
Teramo	8,2	6,7	21,2	20,1	8,7	13,0	12,5	7,1	27,1	68,6	34,0	52,7	55,4	66,0	
Abruzzi e Molise	8,4	6,7	21,7	20,2	9,7	9,3	12,0	10,9	26,9	62,7	45,4	55,0	77,2	61,2	
Avellino	8,0	7,1	24,9	24,5	9,4	8,6	15,5	15,9	28,5	85,1	49,2	86,7	80,2	65,4	
Benevento	8,0	6,2	22,5	24,4	9,0	7,6	13,5	16,8	25,5	61,0	45,8	50,2	67,6	74,0	
Caserta	7,2	6,6	26,3	24,0	9,9	10,0	16,4	14,0	20,0	66,4	38,4	49,8	81,3	84,2	
Napoli	7,8	6,4	26,3	25,5	9,6	10,3	16,7	15,2	39,2	57,9	38,3	39,4	67,3	61,3	
Salerno	7,9	5,8	25,6	24,7	8,8	9,0	16,8	15,7	31,6	70,0	42,4	52,2	72,2	66,9	
Campania	7,8	6,4	25,7	25,3	9,4	10,0	16,3	15,3	33,0	60,0	40,8	42,5	72,6	63,1	
Bari	6,9	6,3	27,6	27,7	10,1	9,0	17,5	18,7	20,6	41,5	37,4	36,3	87,2	79,3	
Brindisi	7,1	5,4	25,6	24,7	10,1	8,0	15,5	16,7	36,5	70,5	41,4	41,9	81,1	53,5	
Foggia	6,8	5,6	28,6	33,9	10,1	10,8	18,5	23,1	17,7	31,8	39,3	40,4	98,1	94,2	
Lecce	7,6	6,5	25,8	20,9	9,1	10,5	16,7	10,4	22,6	68,1	41,1	57,7	73,1	55,9	
Taranto	6,2	4,7	25,6	22,7	8,6	7,4	17,0	15,3	34,2	50,0	39,4	40,0	87,6	92,1	
Puglia	6,9	5,7	27,0	26,2	9,7	8,8	17,3	17,4	23,6	46,4	39,1	40,0	86,5	81,1	
Matera	7,5	6,1	29,1	33,6	10,0	9,5	19,1	24,1	19,6	20,8	52,0	71,7	81,4	64,4	
Potenza	8,3	6,7	28,3	28,1	10,8	10,5	17,5	17,6	26,5	93,0	54,1	90,4	108,9	129,0	
Basilicata	8,1	6,4	28,5	30,7	10,6	10,0	17,9	20,7	24,5	55,7	53,5	80,8	100,9	95,6	
Catanzaro	8,0	6,2	30,5	30,1	9,1	9,6	21,4	20,5	40,5	83,8	38,0	57,8	76,2	82,7	
Cosenza	8,5	7,0	28,2	26,5	8,7	9,8	19,5	16,7	49,1	136,6	40,0	62,3	70,4	73,7	
Reggio di Calabria	7,5	6,8	27,1	23,6	8,5	7,8	18,6	15,8	38,8	61,0	42,1	48,0	65,3	71,4	
Calabria	8,0	6,7	28,7	25,8	8,8	8,7	19,9	17,1	42,8	85,3	39,8	54,1	71,0	75,0	
Agrigento	7,7	6,4	23,9	27,3	9,9	11,3	14,0	16,0	16,6	44,7	40,2	47,8	88,5	101,4	
Caltanissetta	7,4	7,1	26,5	23,9	10,3	9,5	16,2	14,4	14,9	29,2	46,6	59,8	98,5	72,4	
Catania	7,8	7,2	25,1	27,3	10,2	10,3	14,9	17,0	39,5	60,6	37,3	34,6	73,4	65,0	
Enna	7,9	7,8	27,1	23,3	10,4	10,4	16,7	12,9	18,6	26,8	44,1	45,2	80,9	77,3	
Messina	7,7	6,1	21,9	20,8	8,8	8,4	13,1	12,4	55,3	81,1	38,1	32,1	58,7	71,4	
Palermo	7,4	7,2	25,1	27,0	9,5	9,9	15,6	17,1	31,2	44,3	36,5	34,2	65,8	65,5	
Ragusa	7,5	5,9	20,2	17,2	9,4	8,3	10,8	8,9	18,9	14,0	47,6	60,8	57,8	41,0	
Siracusa	7,2	6,6	22,7	24,3	9,0	8,8	13,7	15,5	27,8	45,3	36,7	32,0	69,5	58,7	
Trapani	7,8	7,2	21,6	24,0	9,3	9,6	12,3	14,4	22,5	45,6	38,8	31,4	57,4	67,6	
Sicilia	7,6	6,9	23,9	25,1	9,6	9,6	14,3	15,5	31,0	51,4	39,2	36,2	71,2	67,0	
Cagliari	6,9	7,0	29,1	26,5	9,6	12,0	19,5	14,5	41,6	85,6	24,7	28,4	82,1	101,5	
Nuoro	6,6	6,6	25,5	29,7	11,4	16,1	14,1	13,6	19,8	31,4	31,9	57,3	87,3	58,7	
Sassari	6,3	6,3	23,4	24,6	9,0	9,7	14,4	14,9	30,0	64,6	29,2	54,6	73,9	54,9	
Sardegna	6,7	6,7	26,8	26,1	9,8	11,6	17,0	14,5	34,6	75,0	27,2	38,7	81,1	84,2	
ITALIA	7,7	6,6	19,6	17,4	9,8	9,8	9,8	7,6	34,0	59,3	32,2	34,9	63,8	57,3	

Tav. 2* — Combinazioni matrimoniali secondo l'età e lo stato civile degli sposi

Anno 1949

ETÀ E STATO CIVILE DEGLI SPOSI	ETÀ E STATO CIVILE DELLE SPOSE																	COMPLESSO	
	NUBILI								VEDOVE (a)										
	-15	15-20	21-24	25-29	30-34	35-39	40-49	50 e oltre	Totale	-15	15-20	21-24	25-29	30-34	35-39	40-49	50 e oltre		Totale
PER 10.000 MATRIMONI IN CIASCUNA CLASSE DI ETÀ DEGLI SPOSI																			
CELIBI																			
Meno di 18 anni. . .	270	8.093	1.214	347	19	—	—	—	9.943	—	—	—	19	19	19	—	—	57	10.000
18-20.	125	7.234	2.086	437	50	20	7	—	9.959	—	2	7	19	10	3	—	—	41	10.000
21-24.	21	4.066	4.647	1.107	89	21	6	—	9.957	—	2	9	19	8	4	1	—	43	10.000
25-29.	4	2.005	4.568	3.042	249	59	13	1	9.941	—	1	7	25	14	8	4	—	59	10.000
30-34.	2	914	3.146	4.310	1.121	311	62	2	9.868	—	1	7	41	36	30	15	2	132	10.000
35-39.	3	387	1.734	3.980	2.080	1.223	305	7	9.719	—	—	10	63	66	81	53	8	281	10.000
40-49.	—	120	648	2.028	2.134	2.460	1.762	104	9.256	—	1	11	64	114	214	256	84	744	10.000
50 e oltre . . .	—	62	183	542	699	1.513	3.299	1.807	8.105	—	—	—	20	78	170	572	1.055	1.895	10.000
Totale celibi . . .	12	2.216	3.782	2.766	609	312	148	22	9.867	—	1	8	31	26	28	25	14	133	10.000
VEDOVI (a)																			
Meno di 18 anni. . .	—	—	—	—	—	—	—	—	—	—	—	—	—	—	—	—	—	—	—
18-20.	—	6.667	3.333	—	—	—	—	—	10.000	—	—	—	—	—	—	—	—	—	10.000
21-24.	—	3.714	3.829	1.714	286	—	57	—	9.600	—	58	171	171	—	—	—	—	400	10.000
25-29.	12	2.303	3.126	2.924	788	203	95	—	9.451	—	48	71	203	131	60	24	12	549	10.000
30-34.	—	1.090	2.084	3.377	1.634	784	160	—	9.129	—	—	87	290	218	182	94	—	871	10.000
35-39.	—	352	1.322	2.687	1.986	1.683	709	17	8.756	—	—	33	307	361	327	187	29	1.244	10.000
40-49.	—	123	511	1.345	1.551	2.251	2.251	179	8.211	—	—	7	159	292	448	733	150	1.789	10.000
50 e oltre . . .	3	32	144	304	497	961	2.756	1.422	6.119	—	—	—	27	87	238	1.141	2.388	3.881	10.000
Totale vedovi . . .	2	354	780	1.357	1.118	1.358	1.924	661	7.554	—	3	20	138	196	293	727	1.069	2.446	10.000
PER 10.000 MATRIMONI IN TOTALE																			
CELIBI																			
Meno di 18 anni.	12	2	1	..	—	—	—	15	—	—	—	—	—	..	15
18-20.	4	243	70	15	2	1	335	—	1	—	—	1	336
21-24.	5	853	975	232	19	4	1	..	2.089	—	..	2	4	2	1	9	2.098
25-29.	2	815	1.857	1.237	101	24	5	..	4.041	—	..	3	10	6	3	2	..	24	4.065
30-34.	154	529	724	188	52	10	..	1.657	—	..	1	7	6	5	3	..	22	1.679
35-39.	34	151	347	181	107	27	..	847	—	..	1	6	6	7	4	1	25	872
40-49.	—	5	26	80	85	98	70	4	368	—	2	4	9	10	3	29	397
50 e oltre . . .	—	1	2	5	6	13	28	15	70	—	—	—	..	1	1	5	9	16	86
Totale celibi . . .	11	2.117	3.612	2.641	582	299	141	19	9.422	—	1	7	30	25	26	24	13	126	9.548
VEDOVI (a)																			
Meno di 18 anni. . .	—	—	—	—	—	—	—	—	—	—	—	—	—	—	—	—	—	—	—
18-20.	—	—	—	—	—	—	..	—	—	—	—	—	—	—	—	—	..
21-24.	—	2	2	1	5	—	5
25-29.	5	7	7	2	21	—	1	22
30-34.	—	4	8	13	6	3	1	..	35	—	1	1	1	3	38
35-39.	—	2	9	18	13	11	5	..	58	—	2	3	2	1	..	8	66
40-49.	—	2	6	17	19	28	28	2	102	—	2	4	6	9	2	23	125
50 e oltre	1	3	6	10	19	53	28	120	—	—	—	1	2	5	22	46	76	196
Totale vedovi	16	35	62	50	61	87	30	341	—	..	1	6	10	14	32	48	111	452
COMPLESSO . . .	11	2.133	3.647	2.703	632	360	228	49	9.763	—	1	8	36	35	40	56	61	237	10.000

(a) Tra gli sposi vedovi sono compresi, i divorziati.

Segue : Tav. 2* — Combinazioni matrimoniali secondo l'età e lo stato civile degli sposi

Anno 1950

ETÀ E STATO CIVILE DEGLI SPOSI	ETÀ E STATO CIVILE DELLE SPOSE																		COMPLESSO
	NUBILI									VEDOVE									
	-15	15-20	21-24	25-29	30-34	35-39	40-49	50 e oltre	Totale	-15	15-20	21-24	25-29	30-34	35-39	40-49	50 e oltre	Totale	
PER 10.000 MATRIMONI IN CIASCUNA CLASSE DI ETÀ DEGLI SPOSI																			
CELIBI																			
Meno di 18 anni. . .	453	7.840	1.446	227	17	17	—	—	10.000	—	—	—	—	—	—	—	—	—	10.000
18-20.	127	7.261	2.064	448	61	6	4	—	9.971	—	2	11	7	5	2	2	—	29	10.000
21-24.	23	4.206	4.514	1.100	102	20	5	—	9.970	—	1	7	11	6	3	2	—	30	10.000
25-29.	4	1.981	4.573	3.032	294	58	13	—	9.955	—	1	5	16	13	7	3	—	45	10.000
30-34.	2	978	3.259	4.216	1.100	271	63	2	9.891	—	1	6	30	32	28	11	1	109	10.000
35-39.	—	375	1.753	3.995	2.104	1.213	298	8	9.746	—	1	5	45	65	72	55	11	254	10.000
40-49.	1	136	613	2.162	2.088	2.461	1.774	117	9.352	—	—	5	63	91	171	251	67	648	10.000
50 e oltre . . .	—	50	203	535	692	1.536	3.392	1.796	8.204	—	—	3	17	57	110	495	1.114	1.796	10.000
Totale celibi . . .	13	2.287	3.785	2.724	617	296	145	22	9.889	—	1	5	22	23	23	23	14	111	10.000
VEDOVI (a)																			
Meno di 18 anni. . .	—	—	—	—	—	—	—	—	—	—	—	—	—	—	—	—	—	—	—
18-20.	—	5.384	1.539	769	1.539	769	—	—	10.000	—	—	—	—	—	—	—	—	—	10.000
21-24.	—	3.925	4.140	1.021	161	269	—	—	9.516	—	54	54	376	—	—	—	—	484	10.000
25-29.	—	2.287	3.273	2.944	584	182	61	—	9.331	—	25	97	280	97	97	73	—	669	10.000
30-34.	—	1.135	2.516	3.070	1.626	617	191	9	9.164	—	—	58	291	272	163	55	—	836	10.000
35-39.	—	386	1.373	2.775	1.951	1.481	745	9	8.720	—	—	65	335	363	289	209	19	1.280	10.000
40-49.	—	100	453	1.466	1.552	2.181	2.309	147	8.208	—	—	10	162	255	477	744	144	1.792	10.000
50 e oltre . . .	1	41	109	276	481	944	2.882	1.580	6.314	—	—	3	20	64	225	1.016	2.358	3.686	10.000
Totale vedovi . . .	1	366	790	1.327	1.074	1.286	2.023	735	7.602	—	2	24	143	176	289	688	1.076	2.398	10.000
PER 10.000 MATRIMONI IN TOTALE																			
CELIBI																			
Meno di 18 anni. . .	1	13	2	—	—	16	—	—	—	—	—	—	—	—	16	16
18-20.	5	258	73	16	2	—	354	—	—	1	355
21-24.	5	922	989	241	22	4	1	..	2.184	—	..	2	2	1	1	7	2.191
25-29.	2	797	1.841	1.221	118	23	5	..	4.007	—	..	2	7	5	3	1	..	18	4.025
30-34.	165	549	710	185	46	11	..	1.666	—	..	1	5	5	5	2	..	18	1.684
35-39.	—	31	147	334	176	102	25	1	816	—	4	5	6	5	1	21	837
40-49.	5	24	84	81	96	69	5	364	—	..	2	4	6	10	3	25	389	389
50 e oltre . . .	—	..	2	5	6	13	29	15	70	—	1	1	4	9	15	85	85
Totale celibi. . . .	13	2.191	3.627	2.611	590	284	140	21	9.477	—	1	5	21	21	22	22	13	105	9.582
VEDOVI (a)																			
Meno di 18 anni. . .	—	—	—	—	—	—	—	—	—	—	—	—	—	—	—	—	—	—	—
18-20.	—	—	—	..	—
21-24.	—	2	2	1	—	—	5	—	5
25-29.	—	5	8	7	1	—	21	—	1	2	23
30-34.	—	4	8	9	5	2	1	..	29	—	1	1	1	3	32
35-39.	—	2	8	17	12	9	4	..	52	—	2	2	2	1	..	7	59
40-49.	—	1	5	17	18	25	27	2	95	—	..	2	3	5	9	2	21	116	116
50 e oltre	1	2	5	9	17	53	29	116	—	1	4	19	43	67	183	183
Totale vedovi	15	33	56	45	53	85	31	318	—	..	1	6	7	12	29	45	100	418
COMPLESSO . . .	13	2.206	3.660	2.667	635	337	225	52	9.795	—	1	6	27	28	34	51	58	205	10.000

(a) Cfr. la corrispondente nota a pag. 33*

Tav. 3* — Combinazioni matrimoniali secondo l'età degli sposi

ETÀ DEGLI SPOSI	ETÀ DELLE SPOSE									TOTALE
	Meno di 15 anni	15-20	21-24	25-29	30-34	35-39	40-49	50-59	60 e oltre	

Anno 1949

PER 1000 MATRIMONI IN CIASCUNA CLASSE DI ETÀ DEGLI SPOSI

Meno di 18 anni	27,0	809,2	121,4	36,7	3,8	1,9	—	—	—	1.000,0
18-20	12,5	723,5	209,4	45,6	6,0	2,3	0,7	—	—	1.000,0
21-24	2,1	406,7	465,4	112,7	9,8	2,5	0,8	—	—	1.000,0
25-29	0,4	200,8	456,6	306,8	26,7	6,9	1,7	0,1	—	1.000,0
30-34	0,2	91,8	313,2	433,6	117,3	35,5	8,1	0,3	—	1.000,0
35-39	0,3	38,5	171,6	396,8	216,1	135,4	39,6	1,6	0,1	1.000,0
40-49	—	12,1	62,6	195,1	215,1	268,0	224,9	20,4	1,8	1.000,0
50-59	0,2	5,2	19,4	49,2	83,5	177,1	459,9	180,6	24,9	1.000,0
60 e oltre	0,2	2,5	9,9	26,9	35,8	71,6	283,3	329,8	240,0	1.000,0
Totale	1,1	213,3	365,5	273,8	66,6	39,9	28,6	8,0	3,2	1.000,0

PER 1000 MATRIMONI IN TOTALE

Meno di 18 anni	—	1,2	0,2	—	—	—	—	—	—	1,4
18-20	0,4	24,4	7,1	1,5	0,2	0,1	—	—	—	33,7
21-24	0,5	85,5	97,9	23,7	2,0	0,5	0,2	—	—	210,3
25-29	0,2	82,1	186,7	125,5	10,9	2,8	0,7	—	—	408,9
30-34	—	15,8	53,8	74,5	20,2	6,1	1,4	—	—	171,8
35-39	—	3,6	16,1	37,3	20,3	12,7	3,7	0,2	—	93,9
40-49	—	0,6	3,3	10,2	11,2	13,9	11,7	1,1	0,1	52,1
50-59	—	0,1	0,3	0,8	1,4	3,0	7,7	3,0	0,4	16,7
60 e oltre	—	—	0,1	0,3	0,4	0,8	3,2	3,7	2,7	11,2
Totale	1,1	213,3	365,5	273,8	66,6	39,9	28,6	8,0	3,2	1.000,0

Anno 1950

PER 1000 MATRIMONI IN CIASCUNA CLASSE DI ETÀ DEGLI SPOSI

Meno di 18 anni	45,3	784,0	144,6	22,7	1,7	1,7	—	—	—	1.000,0
18-20	12,7	726,1	207,4	45,5	6,8	0,9	0,6	—	—	1.000,0
21-24	2,3	420,7	452,1	111,1	10,8	2,4	0,6	—	—	1.000,0
25-29	0,4	198,3	457,0	305,0	30,9	6,6	1,7	0,1	—	1.000,0
30-34	0,3	98,1	325,2	423,0	114,6	30,8	7,7	0,3	—	1.000,0
35-39	—	37,6	173,6	397,8	217,9	131,8	39,4	1,8	0,1	1.000,0
40-49	0,1	12,8	58,2	208,9	209,5	263,8	225,9	19,0	1,8	1.000,0
50-59	0,2	5,2	18,1	46,3	79,6	177,3	459,2	186,0	28,1	1.000,0
60 e oltre	—	3,3	8,4	25,3	34,2	66,9	289,3	335,1	237,5	1.000,0
Totale	1,3	220,7	366,6	269,3	66,5	37,2	27,5	7,8	3,1	1.000,0

PER 1000 MATRIMONI IN TOTALE

Meno di 18 anni	0,1	1,3	0,2	—	—	—	—	—	—	1,6
18-20	0,5	25,8	7,4	1,6	0,2	—	—	—	—	35,5
21-24	0,5	92,4	99,3	24,4	2,4	0,5	0,1	—	—	219,6
25-29	0,2	80,3	185,1	123,5	12,5	2,7	0,7	—	—	405,0
30-34	—	16,8	55,7	72,5	19,7	5,3	1,3	—	—	171,3
35-39	—	3,4	15,6	35,7	19,5	11,8	3,5	0,2	—	89,7
40-49	—	0,6	2,9	10,6	10,5	13,3	11,4	1,0	0,1	50,4
50-59	—	0,1	0,3	0,7	1,3	2,8	7,3	2,9	0,4	15,8
60 e oltre	—	—	0,1	0,3	0,4	0,8	3,2	3,7	2,6	11,1
Totale	1,3	220,7	366,6	269,3	66,5	37,2	27,5	7,8	3,1	1.000,0

Tav. 4* — Combinazioni matrimoniali secondo lo stato civile degli sposi

SPOSI	PER 100 SPOSI IN TOTALE			PER 100 SPOSI DI CIASCUNO STATO CIVILE			PER 100 SPOSE DI CIASCUNO STATO CIVILE		
	Spose			Spose	Sposi		Sposi	Spose	
	Nubili	Vedove (a)	Totale		Celibi	Vedovi (a)		Nubili	Vedove (a)

Anno 1949

Celibi	94,2	1,3	95,5	Nubili	98,7	75,6	Celibi	96,5	53,5
Vedovi (a)	3,4	1,1	4,5	Vedove (a)	1,3	24,4	Vedovi (a)	3,5	46,5
Totale	97,6	2,4	100,0	Totale	100,0	100,0	Totale	100,0	100,0

Anno 1950

Celibi	94,8	1,0	95,8	Nubili	98,9	76,0	Celibi	96,8	51,4
Vedovi (a)	3,2	1,0	4,2	Vedove (a)	1,1	24,0	Vedovi (a)	3,2	48,6
Totale	98,0	2,0	100,0	Totale	100,0	100,0	Totale	100,0	100,0

(a) Cfr. la corrispondente nota a pag. 33*

Tav. 5* — Età media degli sposi secondo lo stato civile (a). - Regioni

REGIONI	ANNO 1949						ANNO 1950					
	Celibi	Vedovi	Complesso (b)	Nubili	Vedove	Complesso (b)	Celibi	Vedovi	Complesso (b)	Nubili	Vedove	Complesso (b)
Piemonte	29,85	50,35	30,73	25,60	42,77	26,12	29,68	50,73	30,59	25,50	43,46	26,05
Valle d'Aosta	29,22	45,42	30,12	25,31	38,03	25,85	28,47	45,46	29,11	24,56	41,24	25,02
Lombardia	29,77	47,60	30,47	25,83	40,70	26,23	29,64	48,05	30,31	25,74	41,82	26,15
Trentino-Alto Adige	31,96	48,87	32,59	27,20	38,71	27,47	31,51	48,30	32,07	26,98	40,85	27,30
Veneto	29,44	46,99	29,95	25,39	39,66	25,59	29,26	46,99	29,77	25,36	39,87	25,54
Friuli-Venezia Giulia	29,60	46,33	30,06	25,26	37,06	25,45	29,65	49,96	30,22	25,40	40,38	25,64
Liguria	30,85	50,12	31,79	26,75	42,38	27,35	30,77	52,01	31,68	26,81	42,53	27,31
Emilia-Romagna	28,98	47,35	29,60	25,10	41,05	25,36	28,97	47,60	29,55	25,16	41,74	25,41
Toscana	28,67	48,91	29,58	25,09	42,97	25,49	28,58	49,09	29,47	25,05	42,84	25,41
Umbria	28,14	48,38	28,79	24,09	43,08	24,37	27,94	47,26	28,51	24,11	42,69	24,33
Marche	28,51	46,42	29,09	24,47	40,99	24,64	28,40	47,39	29,01	24,38	40,92	24,53
Lazio	28,78	48,76	29,59	25,02	42,35	25,41	28,73	49,10	29,39	25,04	42,17	25,31
Abruzzi e Molise	27,40	49,31	28,58	23,99	42,81	24,36	27,16	48,46	28,18	23,84	42,95	24,13
Campania	28,29	48,09	29,36	25,33	41,53	25,73	28,20	48,76	29,19	25,28	42,34	25,63
Puglia	28,03	48,07	29,21	24,50	44,99	25,10	27,76	47,90	28,85	24,35	44,47	24,88
Basilicata	27,02	46,79	28,00	23,41	43,54	23,83	26,85	45,42	27,79	23,32	44,04	23,74
Calabria	27,22	47,97	28,34	23,71	39,20	23,99	26,81	47,94	27,83	23,37	44,45	23,65
Sicilia	28,59	50,42	29,97	24,11	45,29	24,74	28,29	50,84	29,58	23,92	46,04	24,46
Sardegna	30,39	48,04	31,40	25,30	42,57	25,88	30,20	47,90	31,11	25,07	43,61	25,55
Italia	28,95	48,50	29,83	25,07	42,17	25,47	28,77	48,79	29,60	24,97	42,89	25,34

Tav. 6* — Sposi che non sottoscrissero l'atto di matrimonio. - Regioni

Cifre proporzionali per 1.000 sposi e spose

SPOSI	Piemonte	Valle d'Aosta	Lombardia	Trentino-A. Adige	Veneto	Friuli-Ven. G.	Liguria	Emilia-Romagna	Toscana	Umbria	Marche	Lazio	Abruzzi e Molise	Campania	Puglia	Basilicata	Calabria	Sicilia	Sardegna	ITALIA
Anno 1949																				
Maschi	1,5	2,9	1,5	1,4	5,3	1,7	1,2	4,1	4,9	7,0	6,3	9,0	26,9	45,6	78,4	91,0	100,6	70,3	46,7	25,6
Femmine	1,9	2,9	1,6	1,4	9,7	0,9	2,3	6,4	6,8	15,9	11,8	26,9	48,0	94,4	93,8	143,3	179,8	68,0	86,3	39,0
Totale	1,7	2,9	1,6	1,4	7,5	1,3	1,7	5,3	5,8	11,5	9,0	18,0	37,5	70,0	86,1	117,1	140,2	69,1	66,5	32,3
Anno 1950																				
Maschi	0,9	2,9	0,9	1,0	4,3	1,2	1,7	3,5	3,8	7,8	5,1	9,1	25,3	47,2	63,4	90,5	111,9	74,4	51,9	26,1
Femmine	1,1	1,5	0,6	1,8	7,8	0,8	1,2	5,0	6,8	15,2	13,1	24,3	46,9	95,4	110,1	145,1	186,3	71,8	81,9	41,0
Totale	1,0	2,2	0,7	1,4	6,1	1,0	1,5	4,3	5,3	11,5	9,1	16,7	36,1	71,3	86,8	117,8	149,1	73,1	66,9	33,5

Tav. 7* — Quozienti di illegittimità secondo la vitalità nei singoli mesi

MESI	Nati illegittimi per 1.000 nascite	NATI VIVI			NATI MORTI			MESI	Nati illegittimi per 1.000 nascite	NATI VIVI			NATI MORTI		
		Illegittimi per 1.000 nati vivi	Illegittimi riconosciuti per 1.000 nati vivi illegittimi	Nati morti per 1.000 nascite	Legittimi per 1.000 nascite della stessa filiazione	Illegittimi per 1.000 nati morti	Illegittimi per 1.000 nati vivi			Illegittimi riconosciuti per 1.000 nati vivi illegittimi	Nati morti per 1.000 nascite	Legittimi per 1.000 nascite della stessa filiazione	Illegittimi per 1.000 nati morti		
														Illegittimi	Illegittimi
Anno 1949															
Gennaio	33,0	32,8	835,9	28,8	28,5	36,4	41,8	Gennaio	33,2	32,8	826,6	30,2	29,8	42,8	47,1
Febbraio	34,6	34,2	809,7	32,2	31,9	41,5	44,5	Febbraio	35,5	35,0	817,8	32,8	32,3	45,0	48,8
Marzo	36,1	35,4	811,8	33,6	32,9	52,5	56,3	Marzo	36,0	36,0	824,1	33,3	33,4	32,6	35,2
1° Trimestre	34,5	34,1	820,0	31,4	31,0	43,4	47,6	1° Trimestre	34,8	34,5	823,1	32,0	31,7	40,1	43,6
Aprile	37,0	36,7	828,2	31,2	30,9	38,9	46,1	Aprile	36,5	36,1	811,4	33,6	33,2	44,0	47,8
Maggio	36,6	36,2	820,0	33,7	33,3	44,7	48,6	Maggio	37,0	36,7	821,8	31,8	31,5	40,4	46,9
Giugno	36,0	35,6	826,7	30,8	30,4	41,6	48,6	Giugno	35,1	34,9	826,1	31,0	30,8	38,1	43,1
2° Trimestre	36,5	36,2	824,9	31,9	31,5	41,7	47,8	2° Trimestre	36,2	35,9	819,6	32,2	31,9	40,9	46,0
Luglio	33,8	33,4	835,3	28,8	28,4	40,8	47,9	Luglio	32,5	32,3	826,0	29,3	29,1	36,6	40,5
Agosto	33,9	33,7	811,3	30,7	30,5	36,9	40,8	Agosto	32,6	32,1	844,2	31,1	30,6	45,4	47,6
Settembre	33,2	33,1	849,6	29,0	28,9	30,7	35,2	Settembre	31,6	31,3	842,1	30,0	29,7	39,6	41,8
3° Trimestre	33,6	33,4	832,0	29,5	29,2	36,2	41,3	3° Trimestre	32,2	31,9	837,4	30,1	29,8	40,5	43,4
Ottobre	31,7	31,2	840,5	31,7	31,2	46,5	46,5	Ottobre	32,3	32,1	847,4	31,3	31,1	37,5	38,6
Novembre	33,8	33,6	838,6	32,9	32,7	39,8	40,9	Novembre	32,9	32,7	837,0	33,2	33,0	38,5	38,1
Dicembre	37,6	37,2	829,9	40,6	40,2	51,2	47,4	Dicembre	36,8	36,5	835,9	39,6	39,3	46,8	43,4
4° Trimestre	34,2	33,8	836,3	34,8	34,4	45,8	45,0	4° Trimestre	33,8	33,6	840,2	34,5	34,3	40,9	40,1

(a) Anni e centesimi di anno. — (b) Esclusi i divorziati.

Tav. 8* — Quozienti d'illegittimità secondo la vitalità - Regioni

REGIONI	Nati illegittimi per 1.000 nascite	Nati vivi illegittimi riconosciuti per 1.000 nati vivi illegittimi	NATI MORTI		REGIONI	Nati illegittimi per 1.000 nascite	Nati vivi illegittimi riconosciuti per 1.000 nati vivi illegittimi	NATI MORTI			
			Legittimi	Illegittimi				Legittimi	Illegittimi		
										per 1.000 nascite della stessa filiazione	per 1.000 nati morti
Anno 1949					Anno 1950						
Piemonte	27,0	830,8	24,0	33,7	37,6	Piemonte	27,1	823,7	24,7	33,5	36,5
Valle d'Aosta	67,5	925,9	25,9	9,2	25,0	Valle d'Aosta	54,8	911,4	19,3	59,5	151,5
Lombardia	28,7	872,3	22,7	32,2	40,3	Lombardia	29,0	861,3	21,8	29,3	38,6
Trentino-Alto Adige	58,5	971,4	19,5	27,8	81,3	Trentino-Alto Adige	54,5	978,9	21,0	33,2	83,3
Veneto	42,6	919,7	19,6	28,6	61,0	Veneto	41,9	905,6	21,1	34,0	65,7
Friuli-Venezia Giulia	47,0	965,5	19,5	29,3	68,9	Friuli-Venezia Giulia	42,3	978,9	20,7	31,5	63,1
Liguria	41,0	830,5	27,6	42,9	62,3	Liguria	42,8	859,2	28,6	49,5	72,0
Emilia-Romagna	61,4	918,5	21,6	27,3	76,5	Emilia-Romagna	57,6	913,2	23,3	29,2	71,1
Toscana	28,6	833,8	23,3	40,2	48,4	Toscana	27,2	826,9	25,2	31,7	34,0
Umbria	24,7	731,8	31,7	21,9	17,2	Umbria	26,2	745,6	32,7	60,4	47,3
Marche	18,7	628,1	24,2	36,5	27,8	Marche	16,0	704,7	26,1	32,6	19,9
Lazio	43,3	785,1	31,0	34,3	47,7	Lazio	43,7	770,6	30,4	36,7	52,2
Abruzzi e Molise	27,9	755,3	43,2	66,9	42,5	Abruzzi e Molise	26,9	770,4	45,4	47,3	28,1
Campania	33,6	720,4	40,0	64,1	52,9	Campania	33,6	748,6	40,2	58,6	48,3
Puglia	24,3	824,3	39,3	52,3	32,2	Puglia	23,8	823,1	38,9	46,6	28,4
Basilicata	25,4	748,3	54,7	76,1	35,0	Basilicata	24,5	751,7	53,4	54,8	25,1
Calabria	41,5	797,3	39,4	55,3	57,3	Calabria	43,4	822,2	39,3	51,9	56,5
Sicilia	30,8	764,3	39,0	46,1	36,2	Sicilia	31,0	763,1	39,2	40,3	31,9
Sardegna	36,2	886,6	26,1	28,7	39,6	Sardegna	34,9	888,5	26,9	36,6	47,0
Italia	34,7	827,7	31,5	41,8	45,6	Italia	34,3	829,5	31,9	40,6	43,2

Tav. 9* — Nati morti legittimi per 100 nati legittimi secondo l'ordine di generazione e i gruppi di età della madre al parto

ETÀ	ORDINE DI GENERAZIONE											Totale (a)
	1°	2°	3°	4°	5°	6°	7°	8°	9°	10°	11° e oltre	
Anno 1949												
Da parti semplici												
Meno di 21 anni	2,83	2,05	2,49	1,25	—	—	—	—	—	—	—	2,71
21-24	2,85	1,83	2,06	2,30	3,43	1,64	6,25	9,09	10,00	—	—	2,50
25-29	3,63	1,84	2,10	2,26	2,41	2,94	3,88	6,30	1,98	5,26	8,33	2,66
30-34	5,20	2,40	2,34	2,46	2,83	2,89	3,11	3,38	3,59	7,46	2,69	3,04
35-39	6,83	3,21	2,98	3,19	3,09	3,18	3,21	3,42	3,65	4,54	4,27	3,60
40-44	9,56	5,29	3,95	4,18	4,82	4,58	4,84	4,35	4,97	4,76	5,74	5,00
45 e oltre	8,13	5,77	4,78	6,35	7,41	7,77	4,25	7,33	5,51	7,14	7,02	6,45
Totale (b)	3,59	2,15	2,41	2,74	3,12	3,37	3,65	3,89	4,29	4,99	5,47	3,03
Da parti multipli												
Meno di 21anni	11,94	10,67	9,09	8,33	—	—	—	—	—	—	—	11,52
21-24	10,40	6,44	6,58	10,29	—	—	—	—	—	—	—	8,76
25-29	9,82	7,79	6,18	6,06	5,54	7,02	3,85	—	—	—	—	7,10
30-34	13,04	7,24	5,76	6,95	5,24	6,09	8,91	4,08	5,13	25,00	25,00	7,51
35-39	9,07	8,07	5,74	5,85	6,08	7,50	6,84	6,40	6,09	5,19	6,25	6,76
40-44	8,82	14,29	13,73	12,28	9,19	—	6,51	4,73	7,41	13,33	7,26	9,02
45 e oltre	—	—	—	—	—	25,00	—	—	—	25,00	—	3,45
Totale (b)	10,54	7,69	6,20	6,79	5,94	6,90	6,86	6,13	6,33	9,45	6,80	7,85
Anno 1950												
Da parti semplici												
Meno di 21anni	2,63	2,01	2,05	1,23	6,67	5,00	—	—	—	—	—	2,51
21-24	2,99	1,85	1,87	2,47	3,03	6,35	6,67	6,25	—	100,00	—	2,55
25-29	3,70	1,90	2,15	2,29	2,72	2,21	4,97	4,33	5,56	16,67	—	2,67
30-34	5,24	2,23	2,43	2,54	2,84	2,69	2,97	3,67	3,46	4,73	3,85	3,02
35-39	7,14	3,19	3,10	3,74	3,52	3,76	3,34	3,71	3,46	3,70	4,91	3,84
40-44	9,10	5,20	4,46	4,20	5,23	5,08	4,88	5,36	4,69	5,27	5,16	5,20
45 e oltre	11,82	9,26	8,18	6,70	6,76	5,99	7,72	7,07	5,06	6,14	8,45	7,35
Totale (b)	3,67	2,14	2,47	2,93	3,40	3,60	3,82	4,37	4,08	4,95	5,41	3,07
Da parti multipli												
Meno di 21anni	11,86	13,71	3,57	—	—	—	—	—	—	—	—	11,74
21-24	8,90	6,43	4,77	2,86	8,33	—	—	—	—	—	—	7,58
25-29	9,91	6,66	6,08	5,95	8,80	3,51	—	—	—	—	—	7,62
30-34	11,96	7,22	8,01	5,72	5,07	6,78	5,56	4,44	17,14	—	—	7,54
35-39	10,96	6,91	5,73	7,13	7,72	6,08	7,43	8,68	7,51	6,62	7,29	7,33
40-44	17,44	9,73	7,96	6,70	8,11	6,82	9,94	5,21	8,81	5,43	12,06	8,50
45 e oltre	—	50,00	—	100,00	100,00	—	25,00	—	—	33,33	—	22,00
Totale (b)	10,26	7,05	6,47	6,24	7,19	6,08	7,36	7,18	8,72	5,69	10,89	7,76

(a) Compresi i nati di ordine di generazione non indicato. — (b) Compresi i nati da madri di età non indicata.

Tav. 10* — Parti di nati legittimi secondo l'ordine di generazione e l'età della madre al parto
Cifre proporzionali a 100 madri in ogni ordine di generazione

ETÀ	ORDINE DI GENERAZIONE											Totale (a)
	1°	2°	3°	4°	5°	6°	7°	8°	9°	10°	11° e oltre	
Anno 1949												
13 anni	0,02	—	—	—	—	—	—	—	—	—	—	0,01
14	0,10	—	—	—	—	—	—	—	—	—	—	0,04
15	0,41	0,03	—	—	—	—	—	—	—	—	—	0,15
16	1,19	0,15	0,02	—	—	—	—	—	—	—	—	0,46
17	2,59	0,58	0,06	0,02	—	—	—	—	—	—	—	1,06
18	4,18	1,38	0,27	0,05	0,02	—	—	—	—	—	—	1,85
19	5,76	2,46	0,70	0,14	0,04	—	—	—	—	—	—	2,74
20	7,61	3,90	1,49	0,29	0,07	0,03	—	—	—	—	—	3,87
21	8,78	5,35	2,44	0,69	0,17	0,04	0,02	—	—	—	—	4,81
22	9,48	6,71	3,67	1,33	0,35	0,09	0,05	0,03	—	—	—	5,63
23	9,54	7,77	4,83	2,15	0,64	0,17	0,05	0,03	0,03	—	—	6,17
24	9,24	8,69	6,31	3,50	1,26	0,30	0,10	0,02	0,06	—	—	6,66
25	8,39	9,18	7,29	4,73	2,39	0,80	0,23	0,08	0,06	0,06	—	6,81
26	7,44	9,47	8,32	6,29	3,55	1,48	0,59	0,18	0,16	0,04	—	6,94
27	5,92	8,47	8,58	7,32	5,09	2,44	1,00	0,38	0,24	0,07	0,03	6,43
28	4,52	7,11	7,94	7,51	5,77	3,41	1,65	0,75	0,35	0,10	0,11	5,64
29	2,22	3,78	4,74	4,85	4,14	3,18	1,76	0,82	0,36	0,13	—	3,24
30	1,81	3,29	4,46	5,11	4,82	3,77	2,48	1,42	0,71	0,40	—	3,06
31	1,62	3,21	4,77	5,70	5,98	5,10	3,62	2,38	1,14	0,67	—	3,25
32	1,79	3,61	5,67	7,38	7,89	7,43	5,71	3,98	2,32	1,34	—	4,01
33	1,62	3,40	5,77	7,64	8,84	8,91	7,61	5,96	3,54	2,26	—	4,16
34	1,36	2,81	5,02	7,14	8,97	9,69	9,26	7,60	5,52	3,35	—	3,94
35	1,15	2,40	4,53	6,48	8,44	10,00	10,44	9,04	7,36	5,85	—	3,74
36	0,89	1,78	3,55	5,39	7,26	8,98	10,12	9,91	8,80	7,50	—	3,20
37	0,71	1,41	2,91	4,64	6,52	8,25	9,45	10,80	10,68	9,49	—	2,88
38	0,54	1,07	2,24	3,73	5,36	7,31	9,06	10,25	11,41	10,93	—	2,47
39	0,40	0,77	1,62	2,91	4,33	6,28	8,80	10,63	12,47	13,14	—	2,15
40	0,28	0,53	1,12	1,94	3,21	4,45	6,49	8,27	10,34	12,10	—	1,61
41	0,19	0,32	0,70	1,33	2,10	3,20	4,36	6,90	8,13	10,67	—	1,16
42	0,12	0,18	0,49	0,81	1,30	2,05	3,13	4,53	7,02	8,75	—	0,81
43	0,07	0,11	0,26	0,47	0,78	1,33	1,94	2,95	4,58	6,02	—	0,52
44	0,03	0,05	0,14	0,26	0,38	0,71	1,20	1,78	2,40	3,71	—	0,29
45	0,02	0,03	0,06	0,11	0,17	0,36	0,52	0,73	1,21	1,63	—	0,14
46	0,01	—	0,02	0,06	0,09	0,14	0,17	0,37	0,65	0,65	—	0,06
47	—	—	—	0,02	0,04	0,05	0,10	0,13	0,20	0,38	—	0,03
48	—	—	—	0,01	0,02	0,03	0,07	0,04	0,19	0,10	—	0,01
49	—	—	—	—	0,01	0,02	0,02	0,04	0,07	0,08	—	—
50 e oltre	—	—	—	—	—	—	—	—	—	—	—	—
Totale (b)	100,00	100,00	100,00	100,00	100,00	100,00	100,00	100,00	100,00	100,00	100,00	100,00
Anno 1950												
12 anni	—	—	—	—	—	—	—	—	—	—	—	—
13	0,02	—	—	—	—	—	—	—	—	—	—	0,01
14	0,10	0,01	—	—	—	—	—	—	—	—	—	0,04
15	0,48	0,03	—	—	—	—	—	—	—	—	—	0,17
16	1,17	0,16	0,03	0,01	—	—	—	—	—	—	—	0,44
17	2,46	0,52	0,07	0,02	—	—	—	—	—	—	—	0,99
18	4,30	1,32	0,26	0,04	0,01	—	—	—	—	—	—	1,85
19	6,05	2,47	0,79	0,14	0,03	0,03	—	—	—	—	—	2,83
20	7,46	3,74	1,50	0,39	0,09	0,02	—	—	—	—	—	3,77
21	8,92	5,28	2,64	0,81	0,18	0,05	0,02	—	—	—	—	4,87
22	9,46	6,61	3,85	1,65	0,41	0,09	0,03	0,02	—	—	—	5,65
23	9,55	7,71	5,13	2,46	0,85	0,20	0,05	0,03	0,03	—	—	6,25
24	8,88	8,42	6,12	3,51	1,30	0,45	0,11	0,05	0,05	—	—	6,48
25	8,18	9,11	7,33	4,94	2,35	0,79	0,20	0,07	0,06	0,01	—	6,79
26	7,09	9,06	8,02	6,12	3,46	1,50	0,52	0,22	0,07	0,01	—	6,72
27	6,03	8,83	8,83	7,50	5,25	2,69	1,07	0,45	0,23	0,11	0,03	6,70
28	4,65	7,69	8,43	8,14	6,44	3,87	1,82	0,87	0,28	0,14	0,12	6,08
29	3,64	6,37	7,85	7,92	4,92	2,71	1,24	0,61	0,47	0,17	—	5,41
30	1,79	3,30	4,39	4,87	4,84	3,88	2,48	1,41	0,80	0,52	—	3,06
31	1,40	2,76	4,09	4,84	5,21	4,57	3,38	2,04	1,35	0,53	—	2,83
32	1,32	2,67	4,15	5,27	6,12	5,65	4,72	3,11	1,99	1,18	—	2,99
33	1,40	2,95	4,82	6,69	7,48	8,35	6,98	5,67	3,50	2,20	—	3,64
34	1,30	2,73	4,79	6,76	8,53	9,45	9,01	7,62	5,64	3,88	—	3,79
35	1,07	2,17	4,00	6,07	8,04	9,56	10,44	9,39	7,75	5,73	—	3,49
36	0,91	1,79	3,58	5,66	7,50	9,62	10,88	10,82	10,15	8,13	—	3,32
37	0,70	1,31	2,78	4,32	6,51	8,15	9,36	10,56	9,89	9,45	—	2,75
38	0,53	1,03	2,17	3,77	5,44	7,41	9,19	10,62	11,10	11,05	—	2,43
39	0,41	0,75	1,62	2,86	4,36	6,19	8,13	9,75	11,65	12,33	—	2,04
40	0,29	0,52	1,13	2,09	3,23	4,73	6,60	8,67	10,91	12,47	—	1,63
41	0,19	0,31	0,70	1,33	2,33	3,27	4,94	6,83	8,98	10,37	—	1,17
42	0,11	0,19	0,43	0,86	1,37	2,00	3,35	4,76	6,55	8,37	—	0,79
43	0,06	0,09	0,25	0,48	0,73	1,31	1,88	2,89	3,97	6,08	—	0,48
44	0,04	0,05	0,13	0,26	0,50	0,62	1,20	1,53	2,38	3,73	—	0,28
45	0,02	0,02	0,06	0,11	0,20	0,33	0,50	0,81	1,19	1,93	—	0,14
46	0,01	0,01	0,03	0,06	0,08	0,17	0,24	0,32	0,45	0,77	—	0,06
47	—	—	—	0,02	0,03	0,08	0,09	0,09	0,27	0,32	—	0,03
48	—	—	—	0,01	0,02	0,03	0,07	0,09	0,10	0,14	—	0,02
49	—	—	—	—	—	—	—	—	—	—	—	—
50 e oltre	0,01	0,01	0,01	0,01	0,01	0,02	0,03	0,07	0,05	0,08	—	0,14
Totale (b)	100,00	100,00	100,00	100,00	100,00	100,00	100,00	100,00	100,00	100,00	100,00	100,00

(a) Escluso l'ordine di generazione non indicato. - (b) Esclusa l'età non indicata.

Segue : Tav. 10*. — Parti di nati legittimi secondo l'ordine di generazione e l'età della madre al parto
Cifre proporzionali a 100 madri in ogni singola classe di età

ETÀ	ORDINE DI GENERAZIONE											Totale (a)
	1°	2°	3°	4°	5°	6°	7°	8°	9°	10°	11° e oltre	
Anno 1949												
13 anni	100,00	—	—	—	—	—	—	—	—	—	—	100,00
14	93,55	6,45	—	—	—	—	—	—	—	—	—	100,00
15	95,59	3,53	0,88	—	—	—	—	—	—	—	—	100,00
16	94,31	5,40	0,29	—	—	—	—	—	—	—	—	100,00
17	91,11	8,29	0,50	0,10	—	—	—	—	—	—	—	100,00
18	85,80	13,27	0,81	0,12	—	—	—	—	—	—	—	100,00
19	79,42	18,26	2,05	0,22	0,05	—	—	—	—	—	—	100,00
20	73,92	22,01	3,54	0,45	0,08	—	—	—	—	—	—	100,00
21	69,19	24,64	5,37	0,66	0,11	0,03	—	—	—	—	—	100,00
22	64,20	27,21	7,06	1,27	0,21	0,04	0,01	—	—	—	—	100,00
23	59,22	29,18	9,06	2,08	0,36	0,07	0,02	0,01	—	—	—	100,00
24	54,43	30,85	10,89	3,07	0,60	0,11	0,03	0,01	0,01	—	—	100,00
25	48,87	31,96	13,18	4,64	1,10	0,19	0,04	0,01	0,01	—	—	100,00
26	43,35	32,98	14,89	6,12	2,04	0,48	0,10	0,02	0,01	0,01	—	100,00
27	37,73	33,41	16,69	7,98	2,98	0,87	0,25	0,05	0,03	0,01	—	100,00
28	32,37	32,25	18,57	10,02	4,61	1,55	0,45	0,12	0,05	0,01	—	100,00
29	28,18	30,86	19,58	11,73	5,96	2,48	0,84	0,27	0,08	0,01	0,01	100,00
30	24,15	28,53	20,37	13,19	7,45	4,03	1,56	0,50	0,14	0,03	0,05	100,00
31	20,81	26,32	20,25	14,69	9,18	5,05	2,33	0,93	0,30	0,10	0,04	100,00
32	17,52	24,14	20,41	15,44	10,72	6,42	3,20	1,46	0,45	0,16	0,08	100,00
33	15,73	22,04	19,71	16,22	11,48	7,60	4,09	1,98	0,74	0,26	0,15	100,00
34	13,65	19,98	19,27	16,16	12,37	8,77	5,24	2,85	1,08	0,42	0,21	100,00
35	12,11	17,43	17,73	15,97	13,27	10,07	6,75	3,84	1,78	0,66	0,39	100,00
36	10,84	15,67	16,86	15,26	13,15	10,96	8,01	4,81	2,50	1,21	0,73	100,00
37	9,79	13,57	15,41	14,83	13,20	11,48	9,07	6,16	3,49	1,81	1,19	100,00
38	8,64	12,03	14,06	14,19	13,19	11,75	9,43	7,47	4,72	2,55	1,97	100,00
39	7,69	10,57	12,59	13,29	12,63	12,11	10,52	8,25	5,87	3,41	3,07	100,00
40	6,50	8,75	10,47	11,91	11,72	11,95	11,74	9,84	7,37	4,93	4,82	100,00
41	6,17	8,09	9,69	10,62	11,63	11,34	11,58	10,24	8,18	5,81	6,65	100,00
42	5,90	6,70	8,42	10,08	10,57	11,32	10,80	11,84	8,92	7,11	8,34	100,00
43	5,03	5,50	8,30	8,71	9,28	10,33	11,05	11,10	10,97	8,31	11,42	100,00
44	4,75	5,09	6,93	7,97	8,83	10,55	10,78	11,38	11,27	9,00	13,45	100,00
45	4,05	3,97	6,78	7,83	7,61	10,03	11,96	12,26	10,56	9,92	15,03	100,00
46	4,64	4,72	6,32	7,37	7,45	10,81	10,89	10,57	11,29	9,21	16,73	100,00
47	3,47	3,65	5,11	9,12	8,94	9,67	8,03	12,41	13,69	8,39	17,52	100,00
48	6,59	6,59	6,98	7,36	8,92	7,36	10,08	8,91	8,91	10,47	17,83	100,00
49	7,44	4,96	4,13	8,26	8,26	9,92	14,05	5,79	18,18	5,79	13,22	100,00
50 e oltre	—	3,51	12,28	5,26	5,26	12,28	8,77	12,28	14,04	10,53	15,79	100,00
Totale (b)	35,18	24,48	13,91	8,81	5,83	4,10	2,87	1,99	1,27	0,77	0,79	100,00
Anno 1950												
12 anni	100,00	—	—	—	—	—	—	—	—	—	—	100,00
13	100,00	—	—	—	—	—	—	—	—	—	—	100,00
14	94,03	5,97	—	—	—	—	—	—	—	—	—	100,00
15	94,61	4,79	0,60	—	—	—	—	—	—	—	—	100,00
16	95,01	4,66	0,33	—	—	—	—	—	—	—	—	100,00
17	90,06	8,93	0,83	0,18	—	—	—	—	—	—	—	100,00
18	85,36	13,53	0,95	0,16	—	—	—	—	—	—	—	100,00
19	79,41	18,30	2,06	0,19	0,04	—	—	—	—	—	—	100,00
20	73,03	22,39	4,03	0,44	0,07	0,04	—	—	—	—	—	100,00
21	67,67	25,53	5,75	0,90	0,13	0,02	—	—	—	—	—	100,00
22	62,60	27,87	7,80	1,47	0,21	0,04	0,01	—	—	—	—	100,00
23	57,12	30,02	9,81	2,55	0,41	0,07	0,01	0,01	—	—	—	100,00
24	52,13	31,68	11,80	3,45	0,77	0,13	0,02	0,01	0,01	—	—	100,00
25	46,78	33,39	13,60	4,74	1,14	0,27	0,05	0,02	0,01	—	—	100,00
26	41,10	34,46	15,54	6,36	1,97	0,46	0,08	0,02	0,01	—	—	100,00
27	36,04	34,66	17,20	7,99	2,94	0,88	0,22	0,06	0,01	—	—	100,00
28	30,70	33,85	18,98	9,80	4,46	1,59	0,44	0,13	0,04	0,01	—	100,00
29	26,10	32,48	19,97	11,72	6,03	2,51	0,83	0,27	0,06	0,02	0,01	100,00
30	22,95	30,25	20,88	12,82	7,47	3,59	1,38	0,44	0,14	0,06	0,02	100,00
31	19,96	27,74	20,70	13,95	9,02	5,01	2,24	0,89	0,32	0,12	0,05	100,00
32	16,89	25,03	20,79	14,95	10,47	6,36	3,29	1,38	0,57	0,14	0,13	100,00
33	15,05	22,89	19,96	15,41	11,65	7,44	4,35	2,00	0,80	0,29	0,16	100,00
34	13,15	20,83	19,06	16,09	11,69	9,05	5,28	2,99	1,15	0,45	0,26	100,00
35	11,72	18,52	18,20	15,61	12,81	9,83	6,55	3,86	1,78	0,76	0,36	100,00
36	10,46	15,92	16,49	15,22	13,11	10,80	8,24	5,16	2,66	1,22	0,72	100,00
37	9,38	13,86	15,56	14,94	12,88	11,45	9,04	6,26	3,67	1,81	1,15	100,00
38	8,72	12,22	14,59	13,76	13,50	11,71	9,40	7,38	4,32	2,54	1,86	100,00
39	7,38	10,92	12,85	13,58	12,74	12,03	10,42	8,38	5,48	3,36	2,86	100,00
40	6,90	9,40	11,47	12,30	12,17	11,97	10,98	9,18	6,85	4,47	4,31	100,00
41	6,14	8,24	10,01	11,23	11,26	11,44	11,16	10,22	8,02	5,65	6,63	100,00
42	5,64	6,87	8,54	9,92	11,31	10,99	11,62	11,19	9,19	6,54	8,19	100,00
43	4,79	6,26	7,80	9,59	9,92	10,07	11,76	11,64	10,00	7,89	10,28	100,00
44	4,45	4,80	7,58	8,67	8,69	10,70	10,77	11,52	9,91	9,35	13,56	100,00
45	4,33	4,53	6,65	8,13	10,14	8,69	11,78	10,50	10,22	9,85	15,18	100,00
46	4,07	4,40	6,15	6,98	8,31	9,55	10,13	11,54	10,63	10,55	17,69	100,00
47	5,04	4,50	7,20	8,27	7,55	10,97	10,61	9,89	8,63	9,17	18,17	100,00
48	3,54	4,43	7,96	8,41	6,64	11,95	9,29	7,08	12,83	9,29	18,58	100,00
49	8,70	3,62	7,25	11,59	9,42	7,25	13,04	10,87	7,97	6,52	13,77	100,00
50 e oltre	15,79	11,58	11,58	6,32	7,37	7,37	8,42	11,58	5,26	5,26	9,47	100,00
Totale (b)	34,15	25,69	14,40	8,75	5,70	3,95	2,76	1,92	1,20	0,74	0,74	100,00

(a) Escluso l'ordine di generazione non indicato. - (b) Esclusa l'età non indicata.

Tav. 12*. — Quozienti di mortalità ante-neo-natale, feto-infantile, nel 1° mese e nel 1° anno di vita. Provincie - Regioni
Anno 1949

PROVINCIE E REGIONI	MORTALITÀ				PROVINCIE E REGIONI	MORTALITÀ			
	Ante- neo-natale	Feto- infantile	Nel 1° mese di vita	Nel 1° anno di vita		Ante- neo-natale	Feto- infantile	Nel 1° mese di vita	Nel 1° anno di vita
	per 100 nati		per 100 nati vivi			per 100 nati		per 100 nati vivi	
Alessandria	4,1	6,4	2,2	3,9	Perugia	5,2	8,9	3,3	5,9
Asti	3,8	6,1	2,6	4,4	Terni	5,1	7,8	3,0	5,0
Cuneo	4,9	9,2	3,3	6,7	Umbria	5,2	8,6	3,2	5,6
Novara	4,8	9,9	3,5	7,7	Ancona	4,8	7,9	3,2	5,6
Torino	4,5	7,9	2,8	5,5	Ascoli Piceno	4,7	8,8	3,4	6,2
Vercelli	3,4	6,5	2,7	4,9	Macerata	4,8	7,8	3,0	5,0
Piemonte	4,4	8,0	2,9	5,7	Pesaro e Urbino	4,0	7,3	3,6	5,6
Valle d'Aosta	4,4	8,7	2,9	6,3	Marche	4,5	7,9	3,3	5,6
Bergamo	4,6	12,5	4,1	10,8	Frosinone	6,2	12,2	3,7	8,3
Brescia	4,5	10,5	3,5	8,4	Latina	4,7	8,3	2,7	5,3
Como	5,0	9,7	3,6	7,4	Rieti	5,4	10,2	3,1	7,0
Cremona	4,6	9,5	3,6	7,3	Roma	4,5	7,7	2,6	5,2
Mantova	4,4	8,3	3,2	6,2	Viterbo	5,5	8,6	2,9	5,2
Milano	4,6	8,9	3,3	6,7	Lazio	5,0	8,8	2,9	5,9
Pavia	4,3	6,8	2,8	4,5	Campobasso	7,1	14,3	4,0	9,7
Sondrio	4,1	9,4	3,4	7,4	Chieti	6,8	13,0	4,1	8,8
Varese	4,7	8,6	3,3	6,2	L'Aquila	5,8	12,3	3,6	8,9
Lombardia	4,6	9,7	3,5	7,5	Pescara	7,0	12,0	4,0	7,6
Bolzano	4,7	9,3	3,8	7,6	Teramo	5,7	10,3	3,9	7,2
Trento	4,6	8,9	3,5	6,9	Abruzzi e Molise	6,5	12,7	3,9	8,7
Trentino-Alto Adige	4,6	9,1	3,6	7,2	Avellino	6,3	13,9	3,8	9,8
Belluno	4,7	8,0	3,4	6,2	Benevento	7,7	14,4	4,1	9,4
Padova	4,0	7,9	3,1	6,0	Caserta	5,7	14,1	3,4	10,6
Rovigo	4,7	9,2	3,7	6,9	Napoli	5,3	12,6	3,1	9,3
Treviso	3,9	7,3	2,8	5,5	Salerno	6,2	12,7	3,3	8,5
Venezia	3,7	7,3	2,8	5,6	Campania	5,8	13,1	3,3	9,4
Verona	4,1	7,5	3,0	5,6	Bari	5,7	13,1	3,7	9,6
Vicenza	3,8	7,0	2,7	5,2	Brindisi	6,0	13,3	3,3	9,3
Veneto	4,0	7,6	3,0	5,7	Foggia	5,3	13,6	3,5	10,2
Gorizia	4,3	7,5	3,2	6,0	Lecce	5,9	12,5	3,4	8,7
Udine	3,8	7,7	2,5	5,7	Taranto	5,6	13,8	3,4	10,2
Friuli-Venezia Giulia	3,9	7,7	2,6	5,8	Puglia	5,7	13,2	3,5	9,6
Genova	5,0	7,4	2,6	4,5	Matera	7,4	15,2	3,4	10,1
Imperia	4,8	8,3	3,1	5,7	Potenza	7,4	16,2	4,2	11,4
La Spezia	4,1	6,8	2,4	4,4	Basilicata	7,4	15,9	4,0	11,0
Savona	4,6	7,4	2,9	5,0	Catanzaro	5,7	12,8	3,5	9,1
Liguria	4,8	7,4	2,6	4,7	Cosenza	5,6	10,7	3,1	7,0
Bològna	4,5	7,0	3,5	5,1	Reggio di Calabria	5,7	12,0	3,4	8,4
Ferrara	4,3	8,3	2,9	6,3	Calabria	5,7	11,9	3,4	8,2
Forlì	4,5	8,1	3,4	5,8	Agrigento	5,3	11,4	3,1	7,8
Modena	4,6	8,2	4,1	6,4	Caltanissetta	5,8	12,9	3,0	8,8
Parma	4,8	7,6	3,1	5,3	Catania	5,2	11,0	3,0	7,6
Piacenza	4,9	8,1	3,5	5,9	Enna	6,4	13,2	4,0	9,1
Ravenna	4,2	6,3	3,0	4,3	Messina	5,6	10,6	3,1	7,0
Reggio Emilia	5,1	9,0	4,1	6,8	Palermo	5,2	10,2	2,9	7,0
Emilia-Romagna	4,6	7,9	3,5	5,8	Ragusa	6,0	10,9	2,7	6,8
Arezzo	5,2	8,5	3,9	6,1	Siracusa	5,8	11,3	2,6	7,3
Firenze	4,3	6,4	2,9	4,3	Trapani	5,5	10,6	2,7	6,7
Grosseto	5,0	8,3	3,6	5,9	Sicilia	5,5	11,1	3,0	7,4
Livorno	3,7	6,1	2,1	4,0	Cagliari	4,0	10,9	2,4	8,5
Lucca	5,1	8,1	3,3	5,5	Nuoro	4,3	10,3	2,7	7,8
Massa-Carrara	4,2	7,1	2,6	4,8	Sassari	4,0	10,5	2,8	8,3
Pisa	4,1	6,7	2,9	4,7	Sardegna	4,1	10,7	2,6	8,3
Pistoia	5,0	7,7	4,1	5,8	Legittimi	5,0	10,2	3,2	7,2
Siena	5,4	7,8	3,5	5,1	Illegittimi	6,8	15,6	4,8	12,0
Toscana	4,6	7,3	3,2	5,0	Complesso	5,1	10,3	3,2	7,4

Segue: Tav. 12*. — Quozienti di mortalità ante-neo-natale, feto-infantile, nel 1° mese e nel 1° anno di vita. Provincie - Regioni
Anno 1950

PROVINCIE E REGIONI	MORTALITÀ				PROVINCIE E REGIONI	MORTALITÀ			
	Ante- neo-natale	Feto- infantile	Nel 1° mese di vita	Nel 1° anno di vita		Ante- neo-natale	Feto- infantile	Nel 1° mese di vita	Nel 1° anno di vita
	per 100 nati		per 100 nati vivi			per 100 nati		per 100 nati vivi	
Alessandria	4,2	5,9	2,3	3,6	Perugia	5,3	7,9	3,0	4,7
Asti	4,3	7,2	2,4	4,6	Terni	5,1	7,7	2,9	4,6
Cuneo	4,9	8,6	2,9	6,0	Umbria	5,3	7,8	3,0	4,7
Novara	3,9	7,3	2,9	5,5	Ancona	4,4	6,4	2,5	3,9
Torino	4,6	7,3	2,9	5,0	Ascoli Piceno	4,9	7,8	2,9	5,1
Vercelli	4,7	7,1	2,6	4,5	Macerata	4,5	6,7	2,8	4,3
Piemonte	4,5	7,4	2,8	5,0	Pesaro e Urbino	5,3	8,1	3,9	5,7
Valle d'Aosta	4,1	7,3	2,6	5,3	Marche	4,8	7,3	3,0	4,8
Bergamo	4,4	10,0	3,7	8,3	Frosinone	6,3	10,7	3,5	7,0
Brescia	4,5	9,9	3,4	7,8	Latina	5,1	8,9	2,5	5,5
Como	4,5	8,3	3,3	6,1	Rieti	5,3	8,3	2,6	4,7
Cremona	4,7	9,2	3,2	6,8	Roma	4,5	6,8	2,5	4,3
Mantova	3,9	6,3	2,2	4,1	Viterbo	5,0	7,4	2,3	4,2
Milano	4,3	7,7	2,9	5,7	Lazio	5,0	7,8	2,7	4,9
Pavia	5,0	7,3	3,1	4,7	Campobasso	7,1	13,7	3,7	9,1
Sondrio	3,8	7,1	2,6	5,5	Chieti	7,2	13,1	4,0	8,4
Varese	4,4	6,9	2,7	4,8	L'Aquila	5,6	11,2	2,8	7,5
Lombardia	4,4	8,4	3,1	6,3	Pescara	6,5	10,9	3,2	6,8
Bolzano	4,3	7,3	3,1	5,7	Teramo	5,5	8,8	3,3	5,5
Trento	5,0	8,1	3,1	5,7	Abruzzi e Molise	6,5	11,9	3,5	7,7
Trentino-Alto Adige	4,6	7,7	3,1	5,7	Avellino	6,8	12,5	3,4	8,0
Belluno	4,0	7,1	2,7	5,0	Benevento	6,5	11,0	3,2	6,8
Padova	3,8	6,7	2,8	4,9	Caserta	5,6	11,7	3,3	8,1
Rovigo	5,0	8,1	3,2	5,5	Napoli	5,5	10,5	2,9	6,9
Treviso	4,0	7,1	2,5	5,0	Salerno	5,9	11,2	3,0	7,2
Venezia	3,9	6,8	2,5	4,7	Campania	5,8	11,0	3,0	7,3
Verona	4,7	7,4	3,2	5,2	Bari	5,6	12,1	3,5	8,7
Vicenza	4,0	6,4	2,6	4,6	Brindisi	5,8	11,9	3,2	8,1
Veneto	4,1	7,0	2,8	4,9	Foggia	5,8	13,4	3,6	9,8
Gorizia	5,2	7,4	3,2	5,2	Lecce	5,7	11,1	2,9	7,3
Udine	3,8	6,4	2,4	4,4	Taranto	5,6	12,4	3,2	8,8
Friuli-Venezia Giulia	4,0	6,5	2,5	4,5	Puglia	5,7	12,2	3,3	8,6
Genova	5,5	6,9	2,9	4,1	Matera	7,0	12,9	3,2	8,1
Imperia	4,3	6,6	1,9	3,9	Potenza	7,5	15,7	4,2	10,9
La Spezia	4,1	6,0	2,3	3,6	Basilicata	7,3	14,9	3,9	10,1
Savona	5,1	6,6	2,2	3,5	Catanzaro	5,4	11,1	3,3	7,6
Liguria	5,1	6,7	2,6	3,9	Cosenza	5,6	10,8	2,9	7,0
Bologna	4,5	6,2	3,0	4,2	Reggio di Calabria	5,7	10,5	2,8	6,5
Ferrara	4,0	6,2	2,2	4,0	Calabria	5,6	10,8	3,0	7,1
Forlì	4,9	7,6	3,3	5,0	Agrigento	5,7	12,5	3,3	8,8
Modena	4,9	7,5	3,6	5,4	Caltanissetta	6,3	14,0	3,2	9,8
Parma	4,3	6,5	2,5	4,2	Catania	5,2	10,8	2,6	7,3
Piacenza	5,3	7,5	3,3	5,0	Enna	6,0	12,1	3,2	8,1
Ravenna	4,3	5,7	2,8	3,6	Messina	5,5	9,4	2,8	5,9
Reggio Emilia	4,8	8,0	3,4	5,7	Palermo	5,3	10,0	2,7	6,6
Emilia-Romagna	4,6	6,9	3,0	4,7	Ragusa	6,1	10,3	2,5	5,8
Arezzo	5,6	7,8	3,7	5,0	Siracusa	5,4	10,4	2,7	6,9
Firenze	4,6	6,3	2,9	4,0	Trapani	5,3	9,4	2,4	5,7
Grosseto	4,8	7,4	2,8	4,5	Sicilia	5,5	10,8	2,8	7,1
Livorno	3,8	5,8	2,3	3,9	Cagliari	4,0	10,5	2,6	8,2
Lucca	5,1	7,3	3,2	4,8	Nuoro	4,6	11,6	2,3	8,7
Massa-Carrara	5,1	7,5	3,2	4,8	Sassari	4,3	10,1	2,5	7,4
Pisa	4,5	6,4	3,0	4,4	Sardegna	4,2	10,6	2,5	8,1
Pistoia	4,1	6,3	2,5	4,0	Legittimi	5,1	9,2	2,9	6,2
Siena	5,3	6,8	3,3	4,2	ITALIA Illegittimi	6,8	14,4	4,7	10,8
Toscana	4,8	6,8	3,0	4,4	Complesso	5,1	9,4	3,0	6,4

Tav. 13* — Probabilità di morte per alcuni periodi del primo anno di vita - Regioni

PROBABILITÀ DI MORTE (a)	Anno 1949																					
	Pie- monte	Valle d'Ao- sta	Lom- bardia	Tren- tino- Alto Adige	Vene- to	Friuli- Vene- zia Giulia	Ligur- ia	Emilia Roma- gna	To- scana	Um- bria	Mar- che	Lazio	Abruz- zi e Molise	Cam- pania	Puglia	Basi- licata	Calab- ria	Sicilia	Sar- degna	ITA- LIA		
Feto-infantile	80,1	86,7	96,6	90,9	76,3	76,6	74,0	78,6	72,8	86,1	79,2	88,4	126,8	131,0	132,1	159,3	118,6	110,7	107,0	103,5		
Ante-neo-natale	44,1	44,0	46,0	46,4	40,2	38,7	47,5	46,0	46,1	51,6	45,4	49,8	65,2	58,3	56,8	73,7	56,8	54,8	40,9	51,1		
dall'8° al 14° giorno	4,5	3,9	4,9	3,8	4,2	2,7	3,3	5,3	4,4	5,0	5,5	4,0	8,1	6,5	6,7	8,6	7,4	5,5	5,1	5,5		
dal 15° al 30° »	4,6	5,9	6,7	5,9	5,2	4,2	3,4	5,4	4,7	6,4	6,5	5,7	9,3	8,6	11,1	12,1	9,1	8,5	5,7	7,3		
2° e 3° mese	8,3	12,4	11,6	10,9	8,2	8,6	7,2	8,0	6,6	8,4	7,8	9,7	14,7	14,9	17,7	19,3	14,7	13,9	13,2	12,0		
» 4° al 6° »	9,5	11,9	13,9	13,2	9,2	12,1	6,2	7,7	6,3	7,5	7,3	9,8	16,0	18,9	20,5	22,2	14,8	14,3	17,6	13,5		
» 7° al 9° »	6,8	6,0	10,1	8,3	6,8	6,3	4,6	5,0	3,9	6,7	4,9	7,3	11,2	16,4	15,3	18,5	11,3	10,4	15,5	10,2		
» 10° al 12° »	4,7	5,4	6,9	5,5	4,6	6,1	3,4	3,4	2,5	2,9	4,0	4,9	8,5	14,4	11,2	15,4	10,1	8,1	13,8	7,9		
	Anno 1950																					
Feto-infantile	73,8	73,1	83,9	77,4	69,9	65,5	67,1	69,3	68,0	78,5	72,6	78,4	119,1	110,5	122,2	149,0	108,1	107,6	106,1	94,0		
Ante-neo-natale	45,3	41,1	44,1	46,4	41,5	39,9	50,5	46,3	47,6	52,8	47,7	49,7	64,8	57,8	56,9	73,5	55,8	55,3	41,7	51,2		
dall'8° al 14° giorno	3,2	2,0	3,8	2,3	3,8	3,1	2,0	3,6	3,2	5,3	4,3	3,5	6,7	5,7	5,7	7,0	5,8	4,6	3,7	4,5		
dal 15° al 30° »	3,7	4,1	5,0	3,4	3,7	2,9	2,4	3,8	4,1	4,8	4,0	4,1	7,8	9,4	11,3	8,0	6,9	6,9	6,6	5,9		
2° e 3° mese	6,6	6,8	9,3	8,2	6,5	5,9	3,9	5,6	4,8	5,5	5,9	6,9	11,6	10,9	16,0	19,7	12,9	12,6	12,1	9,9		
» 4° al 6° »	7,7	8,3	11,8	9,3	7,1	6,4	4,5	5,3	4,5	5,0	5,4	7,6	14,2	13,2	17,7	19,0	12,9	14,4	18,6	11,3		
» 7° al 9° »	5,2	6,9	7,7	6,2	5,2	4,7	2,2	4,0	3,0	3,8	3,8	5,1	10,3	10,8	13,3	14,7	9,3	10,6	15,5	8,3		
» 10° al 12° »	3,9	5,6	4,8	3,5	3,6	3,9	2,6	2,1	1,8	3,0	3,1	3,6	8,8	9,3	9,3	12,6	7,7	7,6	12,6	6,2		


Tav. 14* — Età media dei morti secondo il sesso. - Regioni

REGIONI	DA 15 ANNI IN POI			TUTTE LE ETÀ			DA 15 ANNI IN POI			TUTTE LE ETÀ		
	M	F	MF	M	F	MF	M	F	MF	M	F	MF
	Anno 1949						Anno 1950					
Piemonte	66,87	69,36	68,12	61,33	64,94	63,12	66,64	69,62	68,09	62,03	65,53	63,72
Valle d'Aosta	62,93	66,89	64,80	54,11	58,94	56,36	65,19	68,48	66,76	57,41	60,88	59,05
Lombardia	63,87	67,03	65,40	54,03	57,61	55,75	63,80	67,15	65,37	55,56	59,32	57,31
Trentino-Alto Adige	64,27	67,31	65,80	53,04	57,93	55,44	63,68	67,69	65,60	54,51	59,08	56,67
Veneto	65,70	68,65	67,15	54,40	58,22	56,26	65,78	68,93	67,28	56,19	60,03	58,00
Friuli-Venezia Giulia	66,65	68,81	67,70	57,88	61,32	59,53	66,03	69,83	67,86	58,79	63,93	61,23
Liguria	65,58	68,59	67,05	60,74	63,93	62,30	65,91	68,58	67,18	61,99	64,68	63,27
Emilia-Romagna	66,26	68,68	67,41	57,79	61,39	59,48	66,33	68,67	67,43	59,34	62,45	60,79
Toscana	66,63	69,25	67,90	59,71	63,38	61,47	67,35	69,32	68,30	61,45	63,85	62,59
Umbria	67,23	68,23	67,71	57,46	59,20	58,28	67,08	68,89	67,94	59,11	61,38	60,18
Marche	67,05	68,88	67,97	56,87	59,82	58,33	67,10	69,15	68,11	57,87	61,27	59,52
Lazio	63,28	66,06	64,63	50,36	54,28	52,23	63,47	66,51	64,94	52,78	56,32	54,28
Abruzzi e Molise	67,40	67,81	67,62	48,47	51,68	50,12	67,73	68,25	68,00	50,28	54,28	52,48
Campania	63,08	65,43	64,30	39,77	44,29	42,04	63,45	66,14	64,83	44,20	48,71	46,45
Puglia	64,46	64,95	64,71	39,70	42,59	41,14	65,15	66,03	65,59	41,60	44,98	43,24
Basilicata	65,40	65,04	65,21	37,13	40,65	38,91	65,50	66,53	66,04	39,17	42,94	41,09
Calabria	66,01	67,15	66,63	41,09	44,97	43,11	66,39	67,66	67,08	42,52	47,40	45,07
Sicilia	65,09	66,34	65,73	46,66	49,83	48,25	66,13	67,29	66,74	48,71	51,58	50,17
Sardegna	64,04	65,85	64,95	40,56	44,54	42,50	64,61	66,50	65,55	42,54	45,13	43,80
ITALIA	65,26	67,49	66,37	51,32	54,69	52,97	65,47	67,90	66,66	53,34	56,59	54,91

Tav. 15* — Età mediana dei morti secondo il sesso. - Regioni

REGIONI	M	F	MF	M	F	MF
		Anno 1949			Anno 1950	
Piemonte	68,77	71,72	70,30	68,41	71,80	70,11
Valle d'Aosta	63,67	68,81	66,82	66,00	70,25	67,61
Lombardia	63,21	67,63	65,43	63,69	68,08	65,85
Trentino-Alto Adige	63,08	68,50	66,05	63,27	69,24	67,37
Veneto	65,22	69,69	67,46	65,99	70,26	68,15
Friuli-Venezia Giulia	67,50	70,63	69,10	67,21	71,95	69,63
Liguria	66,99	71,06	69,06	67,31	70,79	69,17
Emilia-Romagna	67,10	70,48	68,75	67,71	70,70	70,00
Toscana	68,45	71,34	69,95	69,06	71,49	70,24
Umbria	67,96	69,59	68,72	68,24	69,95	69,12
Marche	67,58	69,72	68,64	68,02	70,22	69,18
Lazio	60,55	65,49	63,04	62,09	66,73	64,47
Abruzzi e Molise	64,03	65,93	65,11	65,40	67,42	67,55
Campania	47,14	56,61	51,86	54,53	62,11	58,32
Puglia	45,66	52,86	49,28	51,33	58,35	54,74
Basilicata	36,36	48,77	42,48	42,86	54,63	49,95
Calabria	47,94	58,14	53,85	51,56	61,74	57,74
Sicilia	58,96	63,75	61,66	61,60	65,55	63,88
Sardegna	45,53	56,26	51,20	51,56	57,88	54,86
ITALIA	63,04	67,02	65,11	64,13	67,98	66,10

(a) Le probabilità di morte feto-infantile e ante-neo-natale sono riferite a 1.000 nascite, quelle relative ai periodi successivi alla prima settimana; sono riferite a 1.000 superstiti.



DATI RETROSPETTIVI

Tav. I. - Movimento della popolazione e quozienti demografici dal 1872 al 1950 (a).

ANNI (b)	POPOLAZIONE PRESENTE MEDIA (c)	MATRIMONI	NATI VIVI	MORTI	INCREMENTO NATURALE	per 1.000 abitanti			
						MATRIMONI	NATI VIVI	MORTI	INCREMENTO NATURALE
1872.....	26.884.078	202.361	1.020.682	827.498	193.184	7,5	38,0	30,8	7,2
1873.....	27.049.925	214.906	985.188	813.973	171.215	7,9	36,4	30,1	6,3
1874.....	27.215.772	207.997	951.658	827.253	124.405	7,6	35,0	30,4	4,6
1875.....	27.381.618	230.486	1.035.377	843.161	192.216	8,4	37,8	30,8	7,0
1876.....	27.547.466	225.453	1.083.721	796.420	287.301	8,2	39,3	28,9	10,4
1877.....	27.713.313	214.972	1.029.037	787.817	241.220	7,8	37,1	28,4	8,7
1878.....	27.879.160	199.885	1.012.475	813.550	198.925	7,2	36,3	29,2	7,1
1879.....	28.045.008	213.096	1.064.153	836.682	227.471	7,6	37,9	29,8	8,1
1880.....	28.210.856	196.738	957.900	869.992	87.908	7,0	33,9	30,8	3,1
1881.....	28.376.704	230.143	1.081.125	784.181	296.944	8,1	38,1	27,6	10,5
1882.....	28.564.636	224.041	1.061.094	787.326	273.768	7,8	37,2	27,6	9,6
1883.....	28.774.652	231.945	1.071.452	794.196	277.256	8,1	37,2	27,6	9,6
1884.....	28.984.956	239.513	1.130.741	780.361	350.380	8,3	39,0	26,9	12,1
1885.....	29.195.260	233.931	1.125.970	787.217	338.753	8,0	38,6	27,0	11,6
1886.....	29.405.276	233.310	1.086.960	844.603	242.357	7,9	37,0	28,7	8,3
1887.....	29.615.292	235.629	1.152.906	828.992	323.914	8,0	38,9	28,0	10,9
1888.....	29.825.596	236.883	1.119.563	820.431	299.132	7,9	37,5	27,5	10,0
1889.....	30.035.900	230.451	1.149.197	768.068	381.129	7,7	38,3	25,6	12,7
1890.....	30.245.916	221.972	1.083.103	795.911	287.192	7,3	35,8	26,3	9,5
1891.....	30.455.932	227.656	1.132.139	795.327	336.812	7,5	37,2	26,1	11,1
1892.....	30.666.236	228.572	1.110.573	802.779	307.794	7,5	36,2	26,2	10,0
1893.....	30.876.540	228.103	1.126.296	776.713	349.583	7,4	36,5	25,2	11,3
1894.....	31.086.556	231.581	1.102.935	776.372	326.563	7,4	35,5	25,0	10,5
1895.....	31.296.572	228.152	1.092.102	783.813	308.289	7,3	34,9	25,0	9,9
1896.....	31.506.876	222.603	1.095.505	758.129	337.376	7,1	34,8	24,1	10,7
1897.....	31.717.180	229.041	1.101.848	695.602	406.246	7,2	34,7	21,9	12,8
1898.....	31.927.196	219.597	1.070.074	732.265	337.809	6,9	33,5	22,9	10,6
1899.....	32.137.212	235.665	1.088.558	703.393	385.165	7,3	33,9	21,9	12,0
1900.....	32.347.228	232.631	1.067.376	768.917	298.459	7,2	33,0	23,8	9,2
1901.....	32.553.337	234.819	1.057.763	715.036	342.727	7,2	32,5	22,0	10,5
1902.....	32.699.510	237.513	1.093.074	727.181	365.893	7,3	33,4	22,2	11,2
1903.....	32.839.509	237.211	1.042.090	736.311	305.779	7,2	31,7	22,4	9,3
1904.....	33.016.234	247.808	1.085.431	698.604	386.827	7,5	32,9	21,2	11,7
1905.....	33.193.289	255.873	1.084.518	730.340	354.178	7,7	32,7	22,0	10,7
1906.....	33.325.098	260.780	1.070.978	696.875	374.103	7,8	32,1	20,9	11,2
1907.....	33.514.702	260.104	1.062.333	700.333	362.000	7,8	31,7	20,9	10,8
1908.....	33.788.047	283.160	1.138.813	770.054	368.759	8,4	33,7	22,8	10,9
1909.....	34.077.068	266.334	1.115.831	738.460	377.371	7,8	32,8	21,7	11,1
1910.....	34.376.610	269.024	1.144.410	682.459	461.951	7,8	33,3	19,9	13,4
1911.....	34.680.700	260.198	1.093.545	742.811	350.734	7,5	31,5	21,4	10,1
1912.....	35.026.486	264.657	1.133.985	635.788	498.197	7,6	32,4	18,2	14,2
1913.....	35.418.391	264.235	1.122.482	663.966	458.516	7,5	31,7	18,8	12,9
1914.....	35.858.951	252.187	1.114.091	643.355	470.736	7,0	31,1	18,0	13,1
1915.....	36.394.925	185.675	1.109.183	741.143	368.040	5,1	30,5	20,4	10,1
1916.....	36.713.348	105.882	881.626	721.847	159.779	2,9	24,0	19,7	4,3
1917.....	35.536.652	96.649	691.207	682.311	8.896	2,7	19,5	19,2	0,3
1918.....	35.391.470	105.572	640.263	1.166.132	525.869	3,0	18,1	32,9	14,8
1919.....	36.070.673	332.576	770.620	676.329	94.291	9,2	21,4	18,8	2,6
1920.....	36.366.198	508.834	1.158.041	681.749	476.292	14,0	31,8	18,7	13,1
1921.....	36.878.200	425.682	1.118.344	642.234	476.110	11,5	30,3	17,4	12,9
1922.....	36.565.561	350.969	1.127.444	660.411	467.033	9,6	30,8	18,0	12,8
1923.....	36.868.234	320.834	1.107.505	626.453	481.052	8,7	30,0	17,0	13,0
1924.....	38.783.907	306.830	1.124.470	662.870	461.600	7,9	29,0	17,1	11,9
1925.....	39.112.440	295.769	1.109.761	670.296	439.465	7,6	28,4	17,2	11,2
1926.....	39.461.915	295.566	1.094.587	680.307	414.280	7,5	27,7	17,2	10,5
1927.....	39.814.651	302.564	1.093.772	639.843	453.929	7,6	27,5	16,1	11,4
1928.....	40.196.703	285.248	1.072.316	645.654	426.662	7,1	26,7	16,1	10,6
1929.....	40.549.405	287.800	1.037.700	667.223	370.477	7,1	25,6	16,5	9,1
1930.....	40.887.590	303.214	1.092.678	576.751	515.927	7,4	26,7	14,1	12,6
1931.....	41.176.671	276.035	1.026.197	609.405	416.792	6,7	24,9	14,8	10,1
1932.....	41.583.695	267.771	990.995	610.646	380.349	6,4	23,8	14,7	9,1
1933.....	41.928.170	289.915	995.979	574.113	421.866	6,9	23,8	13,7	10,1
1934.....	42.277.107	312.702	992.966	563.339	429.627	7,4	23,5	13,3	10,2
1935.....	42.631.062	287.653	996.708	593.953	402.755	6,7	23,4	13,9	9,5
1936.....	42.965.411	316.514	962.686	589.636	373.050	7,4	22,4	13,7	8,7
1937.....	43.269.218	377.219	991.867	615.420	376.447	8,7	22,9	14,2	8,7
1938.....	43.596.472	324.844	1.037.180	612.229	424.951	7,5	23,8	14,0	9,8
1939.....	44.017.740	322.515	1.040.213	590.530	449.683	7,3	23,6	13,4	10,2
1940.....	44.467.020	314.167	1.046.479	606.907	439.572	7,1	23,5	13,6	10,2
1941.....	44.830.309	273.695	937.546	621.735	315.811	6,1	20,9	13,9	9,9
1942.....	45.097.666	287.375	926.063	643.607	282.456	6,4	20,5	14,3	6,2
1943.....	44.380.367	215.122	882.105	675.612	206.493	4,8	19,9	15,2	4,7
1944.....	44.534.272	215.384	814.746	679.837	134.909	4,8	18,3	15,3	3,0
1945.....	44.689.318	308.831	815.678	609.956	205.722	6,9	18,3	13,7	4,6
1946.....	44.993.758	415.641	1.036.098	544.973	491.125	9,2	20,0	12,1	10,9
1947.....	45.372.847	437.915	1.011.490	520.897	490.593	9,7	22,3	11,5	10,8
1948.....	45.705.593	385.034	1.005.851	486.392	519.459	8,4	22,0	10,6	11,4
1949.....	46.003.573	359.722	937.146	482.097	455.049	7,8	20,4	10,5	9,9
1950.....	46.301.476	356.079	908.622	452.088	456.534	7,7	19,6	9,8	9,8

(a) I dati si riferiscono al territorio nazionale entro i seguenti confini: fino al 1923 confini preesistenti alla 1ª guerra mondiale con l'avvertenza che per gli anni 1917 e 1918 non sono compresi i dati relativi ai Comuni delle province venete invase dal nemico; dal 1924 al 1942, confini stabiliti dopo la 1ª guerra mondiale; dal 1943 in poi confini stabiliti col trattato di pace del 1947.

(b) Nel numero dei morti negli anni dal 1915 al 1918 e dal 1940 al 1945 non sono compresi i deceduti in zone di operazioni di guerra e in territorio straniero (1ª e 2ª guerra mondiale) e in quello dei morti negli anni dal 1935 al 1939 non sono compresi i militari e civili deceduti in guerra o per causa di guerra d'Africa, di Spagna ecc.

(c) La popolazione media è data dalla semisomma delle popolazioni al 1º gennaio e al 31 dicembre.

MATRIMONI

Tav. II. - Sposi secondo lo stato civile e sposi che non sottoscrissero l'atto di matrimonio dal 1872 al 1950 (a)

ANNI	STATO CIVILE DEGLI SPOSI (b)				STATO CIVILE DELLE SPOSE (b)				NON SOTTOSCRISSE L'ATTO					
	Celibi	Vedovi	Celibi	Vedovi	Nubili	Vedove	Nubili	Vedove	Sposi	Spose	Complesso	Sposi	Spose	Complesso
			su 100 sposi				su 100 spose							
1872.....	177.053	25.308	87,50	12,50	188.015	14.346	92,91	7,09	113.772	152.344	266.116	56,22	75,28	65,75
1873.....	188.519	26.387	87,72	12,28	199.525	15.381	92,84	7,16	121.373	162.567	283.940	56,48	75,65	66,06
1874.....	181.016	26.981	87,03	12,97	192.608	15.389	92,60	7,40	113.317	154.695	268.012	54,48	74,37	64,43
1875.....	202.154	28.332	87,71	12,29	213.799	16.687	92,76	7,24	125.193	172.308	297.501	54,32	74,76	64,54
1876.....	196.743	28.710	87,27	12,73	208.938	16.515	92,67	7,33	118.034	164.463	282.497	52,35	72,95	62,65
1877.....	188.425	26.547	87,65	12,35	199.281	15.691	92,70	7,30	111.313	156.268	267.581	51,78	72,69	62,24
1878.....	174.999	24.886	87,55	12,45	185.753	14.132	92,93	7,07	96.915	140.053	236.968	48,49	70,07	59,28
1879.....	187.218	25.878	87,86	12,14	198.221	14.875	93,02	6,98	102.448	149.690	252.138	48,08	70,25	59,16
1880.....	171.636	25.102	87,24	12,76	182.761	13.977	92,90	7,10	90.390	133.758	224.148	45,94	67,99	56,97
1881.....	202.380	27.763	87,94	12,06	213.743	16.400	92,87	7,13	111.021	160.867	271.888	48,24	69,90	59,07
1882.....	197.189	26.852	88,01	11,99	208.226	15.815	92,94	7,06	104.584	152.763	257.347	46,68	68,19	57,43
1883.....	204.249	27.696	88,06	11,94	216.324	15.621	93,27	6,73	106.197	156.711	262.908	45,79	67,56	56,67
1884.....	211.804	27.709	88,43	11,57	223.941	15.572	93,50	6,50	107.710	159.644	267.354	44,97	66,65	55,81
1885.....	206.610	27.321	88,32	11,68	218.739	15.192	93,51	6,49	103.593	153.362	256.955	44,28	65,56	54,92
1886.....	205.643	27.667	88,14	11,86	218.439	14.871	93,63	6,37	100.694	148.077	248.771	43,16	63,47	53,31
1887.....	206.805	28.824	87,77	12,23	219.865	15.764	93,31	6,69	100.924	148.030	248.954	42,83	62,82	52,83
1888.....	207.670	29.213	87,67	12,33	220.812	16.071	93,22	6,78	100.133	146.617	246.750	42,27	61,89	52,08
1889.....	202.504	29.747	87,87	12,13	214.370	16.081	93,02	6,98	94.977	139.319	234.296	41,21	60,45	50,83
1890.....	194.698	27.274	87,71	12,29	207.124	14.848	93,31	6,69	91.838	133.478	225.316	41,37	60,13	50,75
1891.....	200.834	26.822	88,22	11,78	212.605	15.051	93,39	6,61	93.608	134.678	228.286	41,12	59,16	50,14
1892.....	202.190	26.382	88,46	11,54	213.605	14.967	93,45	6,55	91.983	132.798	224.781	40,24	58,10	49,17
1893.....	201.604	26.499	88,38	11,62	212.754	15.349	93,27	6,73	88.893	128.720	217.613	38,97	56,43	47,70
1894.....	205.080	26.501	88,56	11,44	216.369	15.212	93,43	6,57	90.032	129.014	219.046	38,88	55,71	47,29
1895.....	203.365	24.787	89,14	10,86	213.945	14.207	93,77	6,23	86.518	122.819	209.337	37,92	53,83	45,88
1896.....	197.859	24.744	88,88	11,12	208.791	13.812	93,80	6,20	82.274	117.012	199.286	36,96	52,57	44,76
1897.....	204.200	24.841	89,15	10,85	214.757	14.284	93,76	6,24	84.699	119.399	204.098	36,98	52,13	44,55
1898.....	196.387	23.210	89,43	10,57	206.635	12.962	94,10	5,90	77.962	110.059	188.021	35,50	50,12	42,81
1899.....	212.082	23.583	89,99	10,01	222.728	12.937	94,51	5,49	83.071	117.932	201.003	35,25	50,04	42,65
1900.....	209.135	23.496	89,90	10,10	219.748	12.883	94,46	5,54	78.618	111.547	190.165	33,80	47,95	40,87
1901.....	211.186	23.633	89,94	10,06	221.914	12.905	94,50	5,50	76.881	108.254	185.135	32,74	46,10	39,42
1902.....	214.444	23.069	90,29	9,71	224.462	13.051	94,51	5,49	77.326	108.762	186.088	32,56	45,79	39,17
1903.....	213.857	23.354	90,15	9,85	224.332	12.879	94,57	5,43	74.222	105.308	179.530	31,29	44,39	37,84
1904.....	223.475	24.333	90,18	9,82	234.361	13.447	94,57	5,43	78.813	112.307	191.120	31,80	45,32	38,56
1905.....	231.796	24.077	90,59	9,41	242.513	13.360	94,78	5,22	77.425	111.328	188.753	30,26	43,51	36,88
1906.....	236.782	23.998	90,80	9,20	247.427	13.353	94,88	5,12	76.509	109.672	186.181	29,34	42,06	35,70
1907.....	236.114	23.990	90,78	9,22	246.943	13.161	94,94	5,06	73.229	104.701	177.930	28,15	40,25	34,20
1908.....	258.262	24.898	91,21	8,79	269.486	13.674	95,17	4,83	80.344	115.381	195.725	28,37	40,75	34,56
1909.....	241.811	24.523	90,79	9,21	253.184	13.150	95,06	4,94	68.178	100.089	168.267	25,60	37,58	31,59
1910.....	244.111	24.913	90,74	9,26	255.503	13.521	94,97	5,03	66.746	98.905	165.651	24,81	36,76	30,79
1911.....	235.698	24.500	90,58	9,42	247.205	12.993	95,01	4,99	61.347	91.179	152.526	23,58	35,04	29,31
1912.....	238.872	25.785	90,26	9,74	250.818	13.839	94,77	5,23	63.852	94.394	158.246	24,13	35,67	29,90
1913.....	240.731	23.504	91,10	8,90	251.697	12.538	95,25	4,75	59.598	89.501	149.099	22,55	33,87	28,21
1914.....	228.794	23.393	90,72	9,28	240.004	12.183	95,17	4,83	54.754	82.401	137.155	21,71	32,67	27,19
1915.....	165.537	20.138	89,15	10,85	174.878	10.797	94,18	5,82	44.485	64.751	109.236	23,96	34,87	29,42
1916.....	88.404	17.478	83,49	16,51	95.589	10.293	90,28	9,72	27.162	37.715	64.877	25,65	35,62	30,64
1917.....	80.211	16.438	82,99	17,01	86.908	9.741	89,92	10,08	23.519	31.423	54.942	24,33	32,51	28,42
1918.....	87.954	16.318	83,31	16,69	95.921	9.651	90,86	9,14	22.063	30.383	52.446	20,90	28,78	24,84
1919.....	280.133	52.443	84,23	15,77	309.890	22.686	93,18	6,82	58.641	93.382	152.023	17,63	28,08	22,86
1920.....	463.203	45.631	91,03	8,97	484.149	24.685	95,15	4,85	68.582	116.506	185.088	13,48	22,90	18,19
1921.....	391.862	33.820	92,06	7,94	406.109	19.573	95,40	4,60	51.856	86.527	138.383	12,18	20,33	16,25
1922.....	322.580	28.389	91,91	8,09	335.235	15.734	95,52	4,48	41.011	68.484	109.495	11,69	19,51	15,60
1923.....	294.911	25.923	91,92	8,08	305.738	15.096	95,29	4,71	35.792	59.704	95.496	11,16	18,61	14,88
1924.....	282.394	24.436	92,04	7,96	292.828	14.002	95,44	4,56	32.536	52.347	84.883	10,60	17,06	13,83
1925.....	271.431	24.338	91,77	8,23	282.912	12.857	95,65	4,35	30.649	49.051	79.700	10,36	16,58	13,47
1926.....	271.040	24.526	91,70	8,30	282.748	12.818	95,66	4,34	30.747	49.218	79.965	10,40	16,65	13,53
1927.....	278.141	24.423	91,93	8,07	289.222	13.342	95,59	4,41	29.541	48.526	78.067	9,76	16,04	12,90
1928.....	262.740	22.508	92,11	7,89	273.647	11.601	95,93	4,07	26.913	43.912	70.825	9,43	15,39	12,41
1929.....	265.164	22.636	92,13	7,87	276.482	11.318	96,07	3,93	24.961	40.458	65.419	8,67	14,06	11,37
1930.....	279.431	23.783	92,16	7,84	291.515	11.699	96,14	3,86	23.782	37.893	61.675	7,84	12,50	10,17
1931.....	255.729	20.306	92,64	7,36	266.276	9.759	96,46	3,54	20.129	32.447	52.576	7,29	11,75	9,52
1932.....	248.184	19.587	92,69	7,31	258.709	9.062	96,62	3,38	18.807	30.801	49.608	7,02	11,50	9,26
1933.....	270.132	19.783	93,18	6,82	280.893	9.022	96,89	3,11	19.799	31.509	51.308	6,83	10,87	8,85
1934.....	293.077	19.625	93,72	6,28	303.732	8.970	97,13	2,87	20.356	33.189	53.545	6,51	10,61	8,56
1935.....	268.426	19.227	93,32	6,68	278.734	8.919	96,90	3,10	19.491	30.339	49.830	6,78	10,55	8,66
1936.....	296.748	19.766	93,75	6,25	307.568	8.946	97,17	2,83	18.686	28.826	47.512	5,90	9,11	7,51
1937.....	356.034	21.185	94,38	5,62	367.521	9.698	97,43	2,57	21.001	31.905	52.906	5,57	8,46	7,01
1938.....	305.353	19.491	94,00	6,00	316.011	8.833	97,28	2,72	16.168	24.259	40.427	4,98	7,47	6,22
1939.....	303.183	19.332	94,01	5,99	313.825	8.690	97,31	2,69	14.863	21.727	36.590	4,61	6,74	5,67
1940.....	294.573	19.594	93,76	6,24	304.935	9.232	97,06	2,94	14.585	20.031	34.616	4,64	6,39	5,51
1941.....	256.086	17.609	93,57	6,43	266.112	7.583	97,23	2,77	12.211	16.822	29.033	4,46	6,15	5,30
1942.....	269.352	18.023	93,73	6,27	279.803	7.572	97,37	2,63	10.292	14.923	25.215	3,58	5,19	4,39
1943.....	199.491	15.631	92,73	7,27	208.486	6.636	96,92	3,08	7.607	10.481	18.088	3,54	4,87	4,20
1944.....	199.922	15.462	92,82	7,18	209.052	6.332	97,06	2,94	6.738					

Tav. III. - Sposi secondo

ANNI	ETÀ DEGLI SPOSI (b)																					
	Meno di 18 anni		18 - 20		21 - 24		Meno di 20 anni		20 - 24		25 - 29		30 - 34		35 - 39		40 - 49		50 e oltre		Non indicata	
	Celibi	Ve-dovi	Celibi	Ve-dovi	Celibi	Ve-dovi	Celibi	Ve-dovi	Celibi	Ve-dovi	Celibi	Ve-dovi	Celibi	Ve-dovi	Celibi	Ve-dovi	Celibi	Ve-dovi	Celibi	Ve-dovi	Celibi	Ve-dovi
1872							2.115	8	48.204	404	74.608	2.423	31.854	4.423	10.859	4.872	6.371	7.360	1.632	5.593	1.410	225
1873							1.995	20	54.267	437	78.390	2.468	34.468	4.602	11.556	4.944	6.335	7.742	1.508	6.174		
1874							1.942	1	52.397	364	74.003	2.463	33.575	4.673	11.233	4.948	6.332	7.960	1.534	6.572		
1875							2.465	1	58.838	419	82.850	2.424	36.832	4.578	12.536	5.131	6.844	8.326	1.789	7.453		
1876							2.447	4	58.791	395	79.076	2.644	35.476	4.811	12.507	5.281	6.774	8.464	1.672	7.111		
1877							2.352	5	55.247	387	76.715	2.384	33.874	4.430	11.942	4.778	6.632	7.730	1.663	6.833		
1878							2.215	5	51.701	325	71.630	2.321	30.339	4.145	11.399	4.681	6.149	7.046	1.566	6.363		
1879							2.205	2	55.896	310	76.728	2.469	31.949	4.247	12.071	4.672	6.704	7.583	1.665	6.595		
1880							1.881	3	52.325	350	69.973	2.456	28.290	4.227	11.367	4.612	6.205	7.107	1.565	6.347		
1881							2.292	4	61.795	368	82.253	2.596	34.126	4.680	12.936	5.121	7.314	7.879	1.664	7.115		
1882							2.594	1	60.084	366	78.622	2.354	34.158	4.577	12.648	4.915	7.321	7.642	1.762	6.997		
1883							5.253	11	49.462	310	97.990	3.131	30.904	4.681	11.708	5.097	7.086	7.783	1.791	6.675	55	8
1884							5.582	15	50.333	268	101.611	3.154	32.525	4.683	12.358	4.928	7.611	7.844	1.744	6.806	40	11
1885							5.559	13	51.545	266	97.950	3.237	29.992	4.658	11.899	4.799	7.731	7.592	1.846	6.744	88	12
1886							5.702	14	52.930	271	97.205	3.238	28.446	4.767	11.562	4.895	7.707	7.667	1.913	6.764	178	51
1887																						
1888							5.832		53.072		101.651		32.670		16.594		16.200		9.330		1.534	
1889							6.255		50.931		99.525		31.512		16.187		15.755		9.532		754	
1890							5.984		48.071		97.067		31.249		14.858		14.917		9.148		678	
1891							6.320		47.656		102.622		31.325		14.636		14.964		9.115		1.018	
1892							6.816		48.513		101.429		31.090		14.694		15.267		9.615		1.148	
1893							3.011		53.458		88.953		37.664		16.604		16.356		10.788		1.269	
1894							3.265		55.605		90.632		37.296		16.855		15.884		10.610		1.434	
1895							3.731		65.720		83.741		34.112		15.510		14.806		9.911		621	
1896							3.600		62.783		81.477		34.341		15.166		14.795		10.113		328	
1897							3.621	1	66.836	322	80.901	2.114	31.090	4.147	10.880	4.317	7.854	6.950	2.810	6.936	208	54
1898							3.787	1	64.879	322	78.401	2.160	28.581	3.832	10.547	3.975	7.403	6.307	2.642	6.601	147	12
1899							3.684	3	71.240	364	84.629	2.136	30.371	3.849	11.270	4.077	7.728	6.514	2.820	6.605	340	35
1900							3.668	1	72.388	325	81.557	2.183	29.575	3.678	11.216	4.204	7.735	6.383	2.754	6.690	242	32
1901							4.017	3	70.850	334	84.415	2.274	29.568	3.695	11.463	4.121	7.904	6.339	2.871	6.852	98	15
1902							3.939	3	70.851	307	87.263	2.046	30.164	3.459	11.425	4.078	7.783	6.389	2.799	6.761	220	26
1903							4.219	1	70.666	280	87.235	2.120	29.818	3.684	11.195	4.007	7.678	6.352	2.756	6.882	290	28
1904							4.538	6	74.626	317	90.249	2.309	31.082	3.796	11.698	4.066	8.188	6.633	2.816	7.170	278	36
1905							4.839	3	78.269	319	93.557	2.307	31.598	3.765	11.921	3.874	8.498	6.558	2.873	7.214	241	37
1906							4.976	2	82.566	358	92.869	2.218	32.750	3.691	11.741	3.915	8.649	6.625	2.924	7.163	307	26
1907							5.539	2	81.739	329	92.087	2.099	32.681	3.794	11.965	3.772	8.993	6.442	2.837	7.527	273	25
1908							6.325	4	90.845	365	100.894	2.194	35.574	4.163	12.414	3.962	9.045	6.665	2.889	7.523	276	22
1909							6.174	3	85.668	389	94.950	2.348	32.506	4.030	11.336	3.831	8.374	6.316	2.530	7.580	273	26
1910							6.397	7	89.759	388	95.096	2.320	31.097	3.982	11.077	3.861	7.827	6.504	2.580	7.824	278	27
1911							6.145	11	85.815	376	92.174	2.233	29.940	3.818	11.017	3.987	7.725	6.424	2.610	7.627	272	34
1912							6.772	6	82.843	390	96.345	2.461	30.756	4.010	11.392	4.218	7.758	6.562	2.786	8.102	220	26
1913	175		12.449	13	80.602	307				96.422	2.264	30.276	3.592	10.646	3.823	7.353	6.010	2.640	7.526	168	29	
1914	114		11.879	23	75.259	301				91.666	2.104	29.305	3.532	10.396	3.738	7.169	5.879	2.760	7.782	246	34	
1915	104		7.876	13	43.339	205				63.995	1.603	27.734	3.101	11.859	3.395	7.839	5.242	2.742	6.574	49	5	
1916	32		6.033	6	20.406	121				29.792	747	14.730	1.869	8.095	2.578	6.748	5.207	2.541	6.947	27	3	
1917	132		4.636	4	20.871	116				29.595	732	10.414	1.379	5.061	1.599	7.031	5.189	2.438	7.415	33	4	
1918	71		4.156	5	21.725	144				36.906	869	12.685	1.663	5.099	1.988	4.882	5.387	2.396	7.557	34	5	
1919	103		13.819	33	44.917	571				128.497	4.008	60.538	10.528	19.447	11.400	9.987	14.887	2.814	11.015	11	1	
1920	194	1	18.488	46	109.173	524				213.924	3.698	83.899	8.930	22.789	9.189	11.392	12.374	3.344	10.869			
1921	138		14.162	29	115.427	433				163.052	2.198	66.132	5.490	19.463	6.026	10.414	9.510	3.074	10.134			
1922	252		11.690	21	100.849	451				127.000	1.819	53.842	4.073	16.805	4.784	8.252	7.913	2.890	9.328			
1923	291	1	12.347	25	99.891	475				111.404	1.862	45.487	3.583	14.732	4.226	8.202	7.202	2.553	8.549	4		
1924	235	1	12.363	19	98.539	464				105.529	2.033	40.789	3.330	14.257	3.909	8.046	6.632	2.593	8.047	43	2	
1925	223		12.271	25	94.457	482				103.520	2.171	37.450	3.374	13.511	3.805	7.654	6.604	2.345	7.876		1	
1926	281		12.427	17	95.528	435				104.297	2.339	35.299	3.441	13.151	3.822	7.404	6.430	2.459	8.008	194	34	
1927	238		12.233	16	92.772	421				107.660	2.283	38.071	3.515	14.964	3.790	8.762	6.469	3.227	7.904	214	25	
1928	212	1	12.382	12	88.483	378				103.060	2.082	34.506	3.212	13.315	3.536	7.787	5.833	2.776	7.415	219	39	
1929	526		12.641	11	91.090	342				103.646	2.097	34.590	3.399	12.575	3.517	7.553	5.857	2.449	7.399	94	14	
1930	983	1	13.633	17	92.572	345				112.684	2.163	36.744	3.591	12.584	3.515	7.748	6.271	2.461	7.875	22	5	
1931	671	2	12.581	22	82.661	322				104.475	1.751	34.729	3.139	11.268	3.063	6.923	5.324	2.322	6.676	99	7	
1932	672	1	11.660	17	79.132	325				103.025	1.669	34.354	3.091	10.506	2.941	6.579	4.859	2.232	6.681	24	3	
1933	573		12.059	15	85.165	331				114.661	1.697	37.472	2.936	11.248	3.083	6.799	5.159	2.111	6.559	44	3	
1934	503		11.357	11	86.785	266				126.731	1.702	44.392	2.907	13.582	3.032	7.403	5.126	2.254	6.580	70	1	
1935	395		10.511	13	74.059	251				117.848	1.616	42.832	2.771	13.370	3.127	7.196	4.933	2.184	6.512	31	4	
1936	521		9.286	13	71.821																	

l'età e stato civile dal 1872 al 1950 (a)

		ETÀ DELLE SPOSE (b)																		A N N I				
Meno di 15 anni		15 - 19		20 - 24		15 - 20		21 - 24		25 - 29		30 - 34		35 - 39		40 - 49		50 e oltre		Non indicata				
Nubili	Ve-dove	Nubili	Ve-dove	Nubili	Ve-dove	Nubili	Ve-dove	Nubili	Ve-dove	Nubili	Ve-dove	Nubili	Ve-dove	Nubili	Ve-dove	Nubili	Ve-dove	Nubili	Ve-dove	Nubili	Ve-dove	Nubili	Ve-dove	
61	—	34.200	79	87.036	931	—	—	—	—	42.250	2.565	13.956	3.050	5.278	2.407	3.313	3.330	548	1.722	1.373	262	1872	—	
79	—	34.529	108	94.862	1.117	—	—	—	—	45.830	2.675	15.367	3.138	5.203	2.817	3.087	3.586	568	1.940	—	—	—	1873	—
59	—	34.724	77	90.367	1.057	—	—	—	—	43.017	2.400	15.150	3.217	5.278	2.780	3.241	3.727	522	2.131	—	—	—	1874	—
72	—	39.979	100	99.255	1.082	—	—	—	—	47.450	2.520	16.883	3.472	6.122	2.987	3.643	4.147	645	2.379	—	—	—	1875	—
65	—	39.400	77	95.851	978	—	—	—	—	46.986	2.415	16.305	3.371	6.098	3.092	3.572	4.205	661	2.377	—	—	—	1876	—
90	—	37.370	81	91.562	929	—	—	—	—	44.775	2.338	15.516	3.185	5.955	2.814	3.414	4.037	599	2.307	—	—	—	1877	—
80	—	35.332	75	85.901	848	—	—	—	—	41.002	2.098	14.019	2.755	5.611	2.563	3.192	3.622	616	2.171	—	—	—	1878	—
104	—	36.330	60	93.343	847	—	—	—	—	43.063	2.257	15.079	2.851	6.026	2.757	3.623	3.815	653	2.288	—	—	—	1879	—
76	—	34.144	56	86.134	951	—	—	—	—	38.988	2.059	13.786	2.556	5.647	2.556	3.320	3.662	666	2.137	—	—	—	1880	—
99	—	39.249	77	101.420	922	—	—	—	—	46.136	2.512	15.963	3.030	6.355	3.075	3.838	4.238	683	2.546	—	—	—	1881	—
61	—	38.915	79	97.527	898	—	—	—	—	44.660	2.282	16.131	3.050	6.332	2.899	3.897	4.128	703	2.479	—	—	—	1882	—
—	—	19.234	23	116.567	780	—	—	—	—	55.477	2.668	14.406	2.930	6.148	2.763	3.751	4.073	675	2.376	66	8	—	1883	—
—	—	19.842	28	119.211	757	—	—	—	—	58.589	2.669	15.243	2.882	6.313	2.687	3.996	4.094	699	2.448	48	7	—	1884	—
—	—	19.035	19	118.564	791	—	—	—	—	55.594	2.446	14.164	2.810	6.314	2.602	4.257	4.037	719	2.479	92	8	—	1885	—
—	—	19.748	24	119.123	802	—	—	—	—	54.214	2.417	13.809	2.658	6.242	2.578	4.300	3.898	784	2.472	219	22	—	1886	—
—	—	20.033	—	119.537	—	—	—	—	—	57.895	—	16.271	—	9.058	—	8.879	—	3.632	—	1.578	—	—	1887	—
—	—	19.481	—	115.706	—	—	—	—	—	56.743	—	15.979	—	8.927	—	9.021	—	3.843	—	751	—	—	1888	—
—	—	20.644	—	111.062	—	—	—	—	—	53.528	—	15.446	—	8.218	—	8.487	—	3.864	—	723	—	—	1889	—
—	—	20.500	—	114.017	—	—	—	—	—	55.949	—	15.461	—	8.062	—	8.688	—	3.944	—	1.035	—	—	1890	—
—	—	20.676	—	115.664	—	—	—	—	—	55.425	—	15.314	—	7.805	—	8.646	—	3.859	—	1.183	—	—	1891	—
142	—	35.297	—	98.247	—	—	—	—	—	50.970	—	18.804	—	8.722	—	9.723	—	4.882	—	1.216	—	—	1892	—
74	—	37.055	—	103.455	—	—	—	—	—	48.161	—	18.105	—	9.194	—	9.182	—	4.837	—	1.518	—	—	1893	—
21	—	45.958	—	102.066	—	—	—	—	—	41.365	—	16.151	—	8.205	—	8.582	—	4.573	—	1.231	—	—	1894	—
35	—	41.688	—	101.673	—	—	—	—	—	40.725	—	16.191	—	8.132	—	8.758	—	4.602	—	799	—	—	1895	—
53	—	42.981	60	105.750	810	—	—	—	—	39.437	1.880	13.769	2.435	5.840	2.213	4.810	3.729	1.421	3.086	696	71	—	1896	—
46	—	41.341	59	103.119	782	—	—	—	—	37.916	1.780	12.560	2.121	5.475	1.949	4.520	3.322	1.322	2.907	336	42	—	1897	—
56	—	42.906	28	112.491	796	—	—	—	—	41.197	1.699	13.271	2.072	5.857	1.993	4.906	3.365	1.462	2.920	582	64	—	1898	—
60	—	42.947	38	110.498	725	—	—	—	—	40.738	1.707	13.095	2.073	5.786	1.920	4.773	3.337	1.384	3.031	467	52	—	1899	—
63	—	43.799	52	110.223	752	—	—	—	—	42.309	1.776	13.071	1.979	5.980	1.952	4.804	3.217	1.494	3.160	171	17	—	1900	—
52	—	43.654	55	112.162	693	—	—	—	—	43.634	1.812	12.864	2.049	5.625	1.973	4.576	3.331	1.446	3.089	451	49	—	1901	—
81	—	43.746	54	111.520	703	—	—	—	—	43.313	1.787	13.354	2.096	5.744	1.898	4.551	3.164	1.469	3.133	554	44	—	1902	—
68	—	45.448	59	117.107	766	—	—	—	—	45.600	1.829	13.624	2.146	5.588	1.954	4.763	3.415	1.489	3.203	674	75	—	1903	—
65	—	46.236	53	123.889	769	—	—	—	—	46.062	1.755	13.643	2.102	5.741	1.960	4.846	3.339	1.466	3.332	565	50	—	1904	—
90	—	47.984	57	126.414	768	—	—	—	—	46.193	1.761	14.187	2.197	5.768	1.863	4.796	3.292	1.474	3.370	521	45	—	1905	—
91	—	47.934	46	126.003	655	—	—	—	—	45.794	1.723	14.506	2.072	5.821	1.876	4.758	3.325	1.462	3.411	574	53	—	1906	—
87	—	54.540	50	138.660	714	—	—	—	—	48.878	1.860	14.932	2.242	5.755	2.009	4.647	3.347	1.357	3.401	630	51	—	1907	—
56	—	51.107	44	129.451	702	—	—	—	—	46.720	1.749	14.227	2.122	5.412	1.834	4.305	3.261	1.235	3.378	671	60	—	1908	—
70	—	50.917	55	131.540	702	—	—	—	—	47.801	1.782	13.795	2.166	5.417	1.909	4.158	3.256	1.217	3.600	588	51	—	1909	—
73	—	48.487	48	127.841	656	—	—	—	—	45.702	1.676	13.492	2.137	5.500	1.847	4.231	3.010	1.317	3.573	562	46	—	1910	—
88	—	49.444	47	128.939	712	—	—	—	—	47.030	1.778	13.682	2.053	5.614	1.984	4.211	3.316	1.378	3.885	432	64	—	1911	—
78	—	—	—	—	77.644	111	102.555	650	46.837	1.610	13.396	1.890	5.342	1.782	4.146	2.898	1.226	3.559	473	38	—	—	1912	—
64	—	—	—	—	72.594	63	97.273	526	45.252	1.537	13.311	1.859	5.426	1.730	4.042	2.831	1.411	3.594	631	43	—	—	1913	—
48	—	—	—	—	44.770	75	64.353	432	37.941	1.294	15.151	1.799	6.493	1.626	4.510	2.497	1.470	3.064	142	10	—	—	1914	—
40	—	—	—	—	21.559	36	31.439	313	21.574	1.018	10.208	1.570	5.150	1.607	4.050	2.574	1.429	3.148	140	27	—	—	1915	—
22	—	—	—	—	19.457	37	30.759	302	19.263	898	7.620	1.241	4.176	1.428	4.058	2.590	1.364	3.232	189	13	—	—	1916	—
29	—	—	—	—	18.621	66	36.509	408	24.810	1.134	8.155	1.389	3.472	1.297	3.061	2.253	1.197	3.098	67	6	—	—	1917	—
26	—	—	—	—	49.528	156	116.855	1.451	99.754	4.692	27.976	4.712	9.070	3.337	5.304	4.136	3.356	4.201	21	1	—	—	1918	—
56	—	—	—	—	91.326	175	194.536	1.598	146.292	5.583	34.645	5.269	10.058	3.409	5.631	4.327	1.605	4.324	—	—	—	—	1919	—
80	—	—	—	—	89.325	99	164.067	842	108.316	3.635	28.851	4.207	8.822	2.879	5.217	3.802	1.423	4.109	—	—	—	—	1920	—
98	—	—	—	—	81.998																			

NASCITE

Tav. IV. - Nascite secondo la vitalità e la filiazione dal 1872 al 1950 (a)

ANNI	NATI VIVI				NATI MORTI		NATI VIVI		NATI MORTI	
	Legittimi	Illegittimi			Legittimi	Illegittimi	Illegittimi per 1.000 nati vivi	Illegittimi riconosciuti per 1.000 nati vivi illegittimi	Legittimi	Illegittimi
		Totale	Riconosciuti	Non riconosciuti						
1872.....	949.775	70.907	37.062	33.845	26.860	2.686	69,5	522,7	27,5	36,5
1873.....	915.112	70.076	38.774	31.302	25.717	2.634	71,1	553,3	27,3	36,2
1874.....	882.403	69.255	39.512	29.743	24.505	2.486	72,8	570,5	27,0	34,7
1875.....	963.324	72.053	43.642	28.411	27.114	2.716	69,6	605,7	27,4	36,3
1876.....	1.007.487	76.234	47.253	28.981	29.990	3.079	70,3	619,8	28,9	38,8
1877.....	954.913	74.124	46.149	27.975	28.496	2.930	72,0	622,6	29,0	38,0
1878.....	940.022	72.453	44.733	27.720	28.340	2.965	71,6	617,4	29,3	39,3
1879.....	986.889	77.264	47.956	29.308	30.465	3.160	72,6	620,7	29,9	39,3
1880.....	886.821	71.079	43.615	27.464	27.421	2.984	74,2	613,6	30,0	40,3
1881.....	1.001.617	79.508	50.691	28.817	31.835	3.419	73,5	637,6	30,8	41,2
1882.....	981.451	79.643	50.649	28.994	31.714	3.670	75,1	636,0	31,3	44,1
1883.....	988.375	83.077	57.034	26.043	33.220	3.973	77,5	686,5	32,5	45,6
1884.....	1.045.080	85.661	50.134	35.527	34.461	3.804	75,8	585,3	31,9	42,5
1885.....	1.040.868	85.102	49.734	35.368	35.396	3.892	75,6	584,4	32,9	43,7
1886.....	1.005.402	81.558	46.931	34.627	35.373	3.831	75,0	575,4	34,0	44,9
1887.....	1.067.002	85.904	50.561	35.343	38.464	4.021	74,5	588,6	34,8	44,7
1888.....	1.037.150	82.413	48.301	34.112	37.996	4.011	73,6	586,1	35,3	46,4
1889.....	1.064.798	84.399	49.568	34.831	39.685	4.260	73,4	587,3	35,9	48,0
1890.....	78.848	46.104	46.104	32.744	38.229	3.888	72,8	584,7	36,7	47,0
1891.....	1.052.098	80.041	47.007	33.034	40.283	4.077	70,7	587,3	36,9	48,5
1892.....	1.032.617	77.956	45.990	31.966	40.609	4.149	70,2	589,9	39,3	50,5
1893.....	1.048.190	78.106	45.311	32.795	42.067	4.187	69,3	580,1	38,6	50,9
1894.....	1.028.242	74.693	43.502	31.191	42.259	3.997	67,7	582,4	39,5	50,8
1895.....	1.021.563	70.539	40.292	30.247	41.958	3.938	64,6	571,2	39,5	52,9
1896.....	1.025.227	70.278	40.088	30.190	42.369	3.995	64,2	570,4	39,7	53,8
1897.....	1.031.649	70.199	41.366	28.833	43.094	4.038	63,7	589,3	40,1	54,4
1898.....	1.002.812	67.262	38.900	28.362	41.305	3.787	62,9	578,3	39,6	53,3
1899.....	1.021.706	66.852	39.414	27.438	42.074	3.836	61,4	589,6	39,6	54,3
1900.....	1.003.970	63.406	37.020	26.386	41.936	3.743	59,4	583,9	40,1	55,7
1901.....	996.475	61.288	35.465	25.823	42.658	3.596	57,9	578,7	41,1	55,4
1902.....	1.030.543	62.531	36.394	26.137	45.066	3.609	57,2	582,0	41,9	54,6
1903.....	982.922	59.168	33.969	25.199	43.091	3.616	56,8	574,1	42,0	57,6
1904.....	1.025.278	60.153	35.569	24.584	45.522	3.599	55,4	591,3	42,5	56,5
1905.....	1.025.663	58.855	34.937	23.918	45.837	3.624	54,3	593,6	42,8	58,0
1906.....	1.013.816	57.162	33.815	23.347	44.660	3.493	53,4	591,6	42,2	57,6
1907.....	1.006.762	55.571	33.554	22.017	44.500	3.523	52,3	603,8	42,3	59,6
1908.....	1.082.087	56.726	35.238	21.488	48.009	3.456	49,8	621,2	42,5	57,4
1909.....	1.061.362	54.469	34.120	20.349	46.901	3.389	48,8	626,4	42,3	58,6
1910.....	1.087.795	56.615	35.783	20.832	46.934	3.403	49,5	632,0	41,4	56,7
1911.....	1.039.559	53.986	33.821	20.165	44.275	3.216	49,4	626,5	40,9	56,2
1912.....	1.079.669	54.316	33.430	19.874	44.410	3.158	47,9	615,5	39,5	54,9
1913.....	1.070.263	52.219	32.345	19.874	43.660	3.211	46,5	619,4	39,2	57,9
1914.....	1.061.278	52.813	32.919	19.894	44.383	3.232	47,4	623,3	40,1	57,7
1915.....	1.060.937	48.246	28.319	19.927	43.907	3.373	43,5	587,0	39,7	65,3
1916.....	844.742	36.884	19.467	17.417	34.389	2.847	41,8	527,8	39,1	71,7
1917.....	658.274	32.933	17.583	15.350	27.094	2.726	47,6	533,9	39,5	76,4
1918.....	608.520	31.743	17.724	14.019	29.380	2.977	49,6	558,4	46,1	85,7
1919.....	735.388	35.232	21.408	13.824	33.491	2.985	45,7	607,6	43,6	78,1
1920.....	1.103.946	54.095	37.478	16.617	48.157	4.230	46,7	692,8	41,8	72,5
1921.....	1.064.414	53.930	39.473	14.457	49.735	4.043	48,2	731,9	44,6	69,7
1922.....	1.076.610	50.834	37.880	12.954	49.232	3.719	45,1	745,2	43,7	68,2
1923.....	1.058.233	49.272	37.304	11.968	47.322	3.446	44,5	757,1	42,8	65,4
1924.....	1.070.596	53.874	41.823	12.051	45.153	3.641	47,9	776,3	40,5	63,3
1925.....	1.055.319	54.442	42.227	12.215	44.585	3.532	49,1	775,6	40,5	60,9
1926.....	1.041.485	53.102	41.440	11.662	40.578	3.354	48,5	780,4	37,5	59,4
1927.....	1.037.878	55.894	44.560	11.334	38.928	2.971	51,1	797,2	36,2	50,5
1928.....	1.018.072	54.244	42.920	11.324	37.124	2.606	50,6	791,2	35,2	45,8
1929.....	983.363	54.337	42.984	11.353	35.639	2.600	52,4	791,1	35,0	45,7
1930.....	1.037.983	54.695	42.516	12.179	37.381	2.505	50,1	777,3	34,8	43,8
1931.....	973.893	52.304	40.298	12.006	33.929	2.482	51,0	770,5	33,7	45,3
1932.....	939.098	51.897	39.607	12.290	32.645	2.236	52,4	763,2	33,6	41,3
1933.....	944.922	51.057	39.013	12.044	32.944	2.348	51,3	764,1	33,7	44,0
1934.....	942.770	50.196	38.788	11.408	32.141	2.232	50,6	772,7	33,0	42,6
1935.....	949.337	47.371	36.864	10.507	31.798	2.051	47,5	778,2	32,4	41,5
1936.....	919.260	43.426	33.364	10.062	30.284	1.945	45,1	768,3	31,9	42,9
1937.....	950.676	41.191	32.008	9.183	30.788	1.798	41,5	777,1	31,4	41,8
1938.....	995.046	42.134	33.718	8.416	32.436	1.769	40,6	800,3	31,6	40,3
1939.....	998.132	42.081	33.957	8.124	31.901	1.754	40,5	806,9	31,0	40,0
1940.....	1.006.530	39.949	31.811	8.138	30.558	1.637	38,2	796,3	29,5	39,4
1941.....	901.164	36.382	28.648	7.734	26.302	1.456	38,8	787,4	28,4	38,5
1942.....	891.375	34.688	27.433	7.255	25.480	1.292	37,5	790,8	27,8	35,9
1943.....	849.016	33.089	26.589	6.500	24.563	1.329	37,5	803,6	28,1	38,6
1944.....	777.232	37.514	31.329	6.185	21.303	1.480	46,0	835,1	26,7	38,0
1945.....	773.811	41.867	34.716	7.151	24.164	1.741	51,3	829,2	30,3	39,9
1946.....	996.210	39.888	33.002	6.886	30.003	1.616	38,5	827,4	29,2	38,9
1947.....	974.087	37.403	31.299	6.104	30.997	1.602	37,0	836,8	30,8	41,1
1948.....	971.099	34.752	28.839	5.913	32.391	1.650	34,5	829,9	32,3	45,3
1949.....	904.932	32.214	26.664	5.550	29.422	1.406	34,4	827,7	31,5	41,8
1950.....	877.736	30.886	25.621	5.265	28.926	1.307	34,0	829,5	31,9	40,6

(a) Cfr. la corrispondente nota a pag. 46*.

Tav. V. - Nati legittimi secondo l'ordine di generazione dal 1930 al 1950 (a)

ANNI	ORDINE DI GENERAZIONE													TOTALE
	1°	2°	3°	4°	5°	6°	7°	8°	9°	10°	11°-19°	20° e oltre	Non indicato	
1930	253.565	215.418	175.552	140.532	102.821	65.689	42.010	29.068	18.906	12.760	15.389	20	3.634	1.075.364
1931	250.080	200.179	161.479	128.052	95.421	64.190	39.888	26.301	16.544	11.280	13.489	20	899	1.007.822
1932	237.493	198.580	154.170	121.120	91.119	65.020	40.522	25.398	15.665	10.292	12.290	15	59	971.743
1933	237.077	203.294	153.403	120.030	91.312	66.118	43.000	26.219	15.562	10.012	11.757	12	70	977.866
1934	248.466	198.036	152.092	116.338	88.172	65.373	43.213	26.846	15.413	9.421	11.089	15	437	974.911
1935	265.376	197.166	150.532	113.811	85.611	63.106	43.473	26.919	15.187	9.121	10.315	4	514	981.135
1936	243.343	196.253	147.603	111.246	83.172	62.159	43.061	27.776	15.678	8.919	9.781	10	543	949.544
1937	269.571	208.870	148.205	108.964	80.249	60.044	42.039	27.824	16.428	9.354	9.711	9	196	981.464
1938	309.102	209.749	150.100	109.226	80.203	59.794	42.955	28.713	17.243	9.915	10.084	7	391	1.027.482
1939	291.797	222.827	153.526	110.084	80.821	60.197	42.823	29.284	17.792	10.266	10.292	3	321	1.030.033
1940	283.561	230.936	155.028	109.877	79.741	59.014	43.100	29.344	18.117	10.483	10.370	7	7.510	1.037.088
1941	242.646	203.275	145.101	102.385	74.079	54.621	40.286	27.549	16.984	9.961	10.090	6	483	927.466
1942	227.738	196.645	144.501	103.357	75.226	54.470	40.050	27.173	17.195	10.088	10.363	5	10.044	916.855
1943	224.681	175.097	131.968	101.310	72.326	52.734	38.247	25.307	15.855	9.206	9.652	17	17.179	873.579
1944	203.633	165.640	121.001	87.546	63.001	44.504	30.987	21.455	12.969	7.819	8.152	13	31.815	798.535
1945	216.096	172.527	120.726	83.970	61.135	45.413	31.709	22.395	13.782	8.176	8.401	19	13.626	797.975
1946	300.131	250.693	155.286	97.958	66.259	46.319	32.670	22.539	13.887	8.289	8.585	12	23.585	1.026.213
1947	351.769	220.732	141.105	90.089	60.782	42.972	30.552	21.051	13.142	7.858	8.128	9	16.895	1.005.084
1948	364.381	223.254	139.751	89.255	59.903	42.060	30.165	20.560	13.155	7.911	8.056	6	5.033	1.003.490
1949	324.806	226.330	129.019	81.869	54.226	38.198	26.778	18.585	11.862	7.208	7.360	5	8.108	934.354
1950	307.590	231.634	130.199	79.418	51.692	35.832	25.074	17.483	10.923	6.727	6.775	4	3.311	906.662

Tav. VI. - Nati morti legittimi secondo l'ordine di generazione dal 1930 al 1950 (a)

ANNI	ORDINE DI GENERAZIONE													TOTALE
	1°	2°	3°	4°	5°	6°	7°	8°	9°	10°	11°-19°	20° e oltre	Non indicato	
1930	11.080	5.827	5.148	4.353	3.308	2.483	1.609	1.174	818	583	851	2	145	37.381
1931	10.632	5.119	4.427	3.822	3.016	2.252	1.573	1.143	676	485	734	1	49	33.929
1932	10.103	5.218	4.165	3.645	2.890	2.256	1.546	999	710	454	656	1	2	32.645
1933	10.161	5.119	4.311	3.644	2.954	2.237	1.689	1.091	673	442	613	1	9	32.944
1934	10.289	4.897	4.191	3.404	2.817	2.234	1.557	1.084	638	440	558	—	32	32.141
1935	10.787	4.790	3.846	3.384	2.791	2.100	1.482	1.016	603	419	531	—	49	31.798
1936	9.888	4.692	3.860	3.231	2.594	2.064	1.449	974	614	370	479	—	69	30.284
1937	10.531	4.776	3.776	3.157	2.497	1.962	1.446	1.086	648	417	482	2	8	30.788
1938	12.063	4.954	3.757	3.014	2.423	1.966	1.502	1.035	706	432	503	1	80	32.436
1939	11.408	5.003	3.759	3.119	2.359	1.922	1.484	1.149	704	431	517	—	46	31.901
1940	10.470	4.949	3.655	2.913	2.241	1.926	1.439	1.048	652	439	459	1	366	30.558
1941	8.338	4.318	3.399	2.714	2.157	1.690	1.226	946	615	390	448	—	61	26.302
1942	7.419	3.907	3.242	2.625	2.144	1.604	1.335	949	653	413	479	—	710	25.480
1943	7.335	3.600	3.017	2.614	2.045	1.655	1.281	873	578	343	442	3	777	24.563
1944	6.332	3.328	2.641	2.176	1.693	1.324	990	693	435	311	320	1	1.059	21.303
1945	7.754	3.759	2.962	2.424	1.918	1.393	1.157	821	491	316	416	2	751	24.164
1946	10.511	5.194	3.721	2.734	2.010	1.468	1.103	790	566	341	416	—	1.149	30.003
1947	12.790	4.941	3.479	2.502	1.859	1.435	1.021	819	522	344	401	1	883	30.997
1948	13.745	5.110	3.650	2.708	1.989	1.467	1.103	749	546	333	412	1	578	32.391
1949	12.105	5.133	3.244	2.352	1.745	1.337	1.009	739	517	371	405	1	464	29.422
1950	11.682	5.210	3.349	2.414	1.823	1.323	990	784	465	335	381	—	170	28.926

(a) Cfr. la corrispondente nota a pag. 46*.

Tav. VII. - Nati legittimi secondo l'ordine

ANNI	O R D I N E D I													
	1°		2°		3°		4°		5°		6°		7°	
	M	F	M	F	M	F	M	F	M	F	M	F	M	F
1930	130.374	123.191	110.878	104.540	89.740	85.812	72.031	68.501	52.656	50.165	33.826	31.863	21.563	20.447
1931	128.969	121.111	102.809	97.370	82.556	78.923	65.570	62.482	48.853	46.568	33.081	31.109	20.612	19.276
1932	123.188	114.305	101.803	96.777	78.815	75.355	61.863	59.257	46.636	44.483	33.346	31.674	20.933	19.589
1933	122.655	114.422	104.241	99.053	79.037	74.366	61.697	58.333	46.752	44.560	33.931	32.187	22.261	20.739
1934	128.555	119.911	101.723	96.313	78.004	74.088	59.852	56.486	44.909	43.263	33.547	31.826	21.981	21.232
1935	136.836	128.540	101.657	95.509	77.250	73.282	58.287	55.524	43.953	41.658	32.456	30.650	22.314	21.159
1936	125.656	117.687	100.785	95.468	75.681	71.922	56.995	54.251	42.675	40.497	32.088	30.071	22.016	21.045
1937	139.313	130.258	106.926	101.944	76.320	71.885	55.775	53.189	41.420	38.829	30.989	29.055	21.517	20.522
1938	159.689	149.413	108.012	101.737	77.241	72.859	55.884	53.342	41.243	38.960	30.427	29.367	22.025	20.930
1939	150.868	140.929	114.665	108.162	79.269	74.257	56.544	53.540	41.390	39.431	30.999	29.198	22.028	20.795
1940	146.419	137.142	118.664	112.272	79.795	75.233	56.640	53.237	40.803	38.938	30.448	28.566	22.261	20.839
1941	125.415	117.231	104.583	98.692	75.026	70.075	52.447	49.938	38.046	36.033	28.022	26.599	20.485	19.801
1942	117.638	110.100	101.679	94.966	74.512	69.989	53.162	50.195	38.720	36.506	27.965	26.505	20.628	19.422
1943	116.252	108.429	90.320	84.777	68.006	63.962	51.980	49.330	37.311	35.015	27.060	25.674	19.645	18.602
1944	105.458	98.175	85.403	80.237	62.260	58.741	45.001	42.545	32.214	30.787	22.890	21.614	15.987	15.000
1945	111.551	104.545	89.086	83.441	62.292	58.434	43.388	40.582	31.477	29.658	23.224	22.189	16.329	15.380
1946	155.150	144.981	129.391	121.302	80.077	75.209	50.615	47.343	34.290	31.969	23.787	22.532	16.776	15.894
1947	182.334	169.435	114.010	106.722	72.975	68.130	46.238	43.851	31.185	29.597	22.143	20.829	15.735	14.817
1948	188.232	176.149	114.711	108.543	71.875	67.876	45.963	43.292	30.699	29.204	21.753	20.307	15.347	14.818
1949	167.859	156.947	116.295	110.035	66.669	62.350	42.156	39.713	28.011	26.215	19.625	18.573	13.772	13.006
1950	159.140	148.450	119.139	112.495	66.831	63.368	41.003	38.415	26.749	24.943	18.475	17.357	12.778	12.296

Tav. VIII - Nati morti legittimi secondo l'ordine

ANNI	O R D I N E D I													
	1°		2°		3°		4°		5°		6°		7°	
	M	F	M	F	M	F	M	F	M	F	M	F	M	F
1930	6.125	4.955	3.293	2.534	2.821	2.327	2.375	1.978	1.873	1.435	1.398	1.085	892	717
1931	5.999	4.633	2.877	2.242	2.447	1.980	2.139	1.683	1.694	1.322	1.191	1.061	861	712
1932	5.615	4.488	2.794	2.424	2.296	1.869	2.020	1.625	1.549	1.341	1.248	1.008	852	694
1933	5.674	4.487	2.792	2.327	2.352	1.959	2.013	1.631	1.653	1.301	1.195	1.042	921	768
1934	5.709	4.580	2.754	2.143	2.318	1.873	1.882	1.522	1.502	1.315	1.223	1.011	887	670
1935	6.006	4.781	2.661	2.129	2.071	1.775	1.898	1.486	1.571	1.220	1.174	926	849	633
1936	5.547	4.341	2.610	2.082	2.074	1.786	1.740	1.491	1.447	1.147	1.136	928	792	657
1937	5.861	4.670	2.580	2.196	2.010	1.766	1.698	1.459	1.383	1.114	1.113	849	808	638
1938	6.676	5.387	2.666	2.288	2.050	1.707	1.607	1.407	1.325	1.098	1.062	904	825	677
1939	6.276	5.132	2.728	2.275	2.051	1.708	1.703	1.416	1.270	1.089	1.050	872	834	650
1940	5.864	4.606	2.683	2.266	2.014	1.641	1.592	1.321	1.184	1.057	1.060	866	787	652
1941	4.592	3.746	2.377	1.941	1.904	1.495	1.541	1.173	1.171	986	923	767	670	556
1942	4.094	3.325	2.087	1.820	1.813	1.429	1.439	1.186	1.208	936	886	718	768	567
1943	4.092	3.243	1.990	1.610	1.630	1.387	1.436	1.178	1.140	905	890	765	685	596
1944	3.522	2.810	1.837	1.491	1.413	1.228	1.175	1.001	921	772	743	623	537	453
1945	4.247	3.507	2.038	1.721	1.644	1.318	1.324	1.100	1.005	913	743	650	630	527
1946	5.762	4.749	2.830	2.364	2.004	1.717	1.534	1.200	1.093	917	799	669	594	509
1947	7.246	5.544	2.731	2.210	1.888	1.591	1.381	1.121	1.002	857	800	635	587	434
1948	7.507	6.238	2.758	2.352	1.967	1.683	1.530	1.178	1.099	890	801	666	591	512
1949	6.749	5.356	2.810	2.323	1.777	1.467	1.336	1.016	959	786	739	598	537	472
1950	6.420	5.262	2.775	2.435	1.806	1.543	1.357	1.057	1.046	777	727	596	506	484

(a) Cfr. la corrispondente nota a pag. 46*.

di generazione e il sesso dal 1930 al 1950 (a)

GENERAZIONE												TOTALE		
8°		9°		10°		11°-19°		20° e oltre		Non indicato		MF	M	F
M	F	M	F	M	F	M	F	M	F	M	F			
14.915	14.153	9.622	9.284	6.630	6.130	7.956	7.433	11	9	1.644	1.990	1.075.364	551.846	523.518
13.489	12.812	8.560	7.984	5.685	5.595	6.994	6.495	17	3	427	472	1.007.822	517.622	490.200
13.004	12.394	8.121	7.544	5.275	5.017	6.264	6.026	7	8	34	25	971.743	499.289	472.454
13.442	12.777	7.933	7.629	5.086	4.926	5.985	5.772	8	4	40	30	977.866	503.068	474.798
13.688	13.158	7.794	7.619	4.825	4.596	5.777	5.312	9	6	199	238	974.911	500.863	474.048
13.674	13.245	7.758	7.429	4.703	4.418	5.290	5.025	2	2	237	277	981.135	504.417	476.718
14.161	13.615	7.996	7.682	4.565	4.354	5.034	4.747	9	1	274	269	949.544	487.935	461.609
14.295	13.529	8.454	7.974	4.844	4.510	5.065	4.646	5	4	87	109	981.464	505.010	476.454
14.871	13.842	8.812	8.431	5.030	4.885	5.216	4.868	5	2	206	185	1.027.482	528.661	498.821
15.106	14.178	9.249	8.543	5.206	5.060	5.293	4.999	2	1	167	154	1.030.033	530.786	499.247
15.034	14.310	9.288	8.829	5.304	5.179	5.383	4.987	3	4	3.596	3.914	1.037.088	533.638	503.450
14.241	13.308	8.679	8.305	5.138	4.823	5.178	4.912	4	2	271	212	927.466	477.535	449.931
13.925	13.248	8.904	8.291	5.110	4.978	5.404	4.959	4	1	4.785	5.259	916.855	472.436	444.419
13.133	12.174	8.122	7.733	4.761	4.445	4.950	4.702	5	12	8.522	8.657	873.579	450.067	423.512
11.089	10.366	6.748	6.221	3.935	3.884	4.154	3.998	7	6	16.416	15.399	798.535	411.562	386.973
11.578	10.817	7.007	6.775	4.191	3.985	4.287	4.114	10	9	6.943	6.683	797.975	411.363	386.612
11.499	11.040	7.233	6.654	4.341	3.948	4.445	4.140	3	9	11.757	11.828	1.026.213	529.364	496.849
10.750	10.301	6.839	6.303	4.060	3.798	4.179	3.949	3	6	8.384	8.511	1.005.034	518.835	486.249
10.685	9.875	6.734	6.421	3.994	3.917	4.095	3.961	2	4	2.682	2.351	1.003.490	516.772	486.718
9.498	9.087	6.137	5.725	3.654	3.554	3.754	3.606	4	1	3.957	4.151	934.354	481.391	452.963
8.965	8.518	5.604	5.319	3.457	3.270	3.527	3.248	—	4	1.456	1.855	906.662	467.124	439.538

di generazione e il sesso dal 1930 al 1950 (a)

GENERAZIONE												TOTALE		
8°		9°		10°		11°-19°		20° e oltre		Non indicato		MF	M	F
M	F	M	F	M	F	M	F	M	F	M	F			
689	485	460	358	335	248	459	392	1	1	80	65	37.381	20.801	16.580
652	491	382	294	267	218	417	317	1	—	23	26	33.929	18.950	14.979
521	478	408	302	240	214	357	299	1	—	—	2	32.645	17.901	14.744
594	497	382	291	223	219	339	274	1	—	7	2	32.944	18.146	14.798
606	478	338	300	239	201	300	258	—	—	19	13	32.141	17.777	14.364
538	478	306	297	246	173	314	217	—	—	17	32	31.798	17.651	14.147
552	422	330	284	222	148	243	236	—	—	36	33	30.284	16.729	13.555
624	462	356	292	237	180	274	208	2	—	3	5	30.788	16.949	13.839
557	478	383	323	230	202	273	230	—	1	48	32	32.436	17.702	14.734
649	500	385	319	230	201	289	228	—	—	24	22	31.901	17.489	14.412
579	469	366	286	239	200	273	186	—	1	181	185	30.558	16.822	13.736
520	426	343	272	221	169	237	211	—	—	30	31	26.302	14.529	11.773
506	443	381	272	216	197	268	211	—	—	359	351	25.480	14.025	11.455
486	387	331	247	214	129	252	190	2	1	454	323	24.563	13.602	10.961
394	299	227	208	170	141	166	154	1	—	596	463	21.303	11.660	9.643
461	360	258	233	182	134	225	191	2	—	388	363	24.164	13.147	11.017
408	382	315	251	190	151	245	171	—	—	609	540	30.003	16.383	13.620
451	368	292	230	185	159	228	173	—	1	424	459	30.997	17.215	13.782
420	329	303	243	185	148	228	184	1	—	329	249	32.391	17.719	14.672
408	331	298	219	188	183	204	201	1	—	276	188	29.422	16.282	13.140
436	348	267	198	192	143	202	179	—	—	81	89	28.926	15.815	13.111

Tav. IX. - Nati legittimi secondo l'età della madre al parto dal 1930 al 1950 (a)

ANNI	E T À D E L L A M A D R E										TOTALE
	Meno di 15 anni	15-20	21-24	25-29	30-34	35-39	40-44	45-49	50 e oltre	Non indicata	
1930.....	37	60.686	208.444	299.577	252.621	171.936	72.320	7.953	318	1.472	1.075.364
1931.....	55	59.516	199.657	281.858	232.852	157.793	68.019	7.183	278	611	1.007.822
1932.....	35	54.538	192.703	276.159	223.357	153.309	64.531	6.677	197	237	971.743
1933.....	39	53.364	192.135	280.963	222.782	154.813	66.433	6.896	201	240	977.866
1934.....	54	51.723	191.506	283.755	222.292	152.533	65.649	6.720	195	484	974.911
1935.....	80	49.763	193.019	292.918	219.537	154.748	63.867	6.213	163	827	981.135
1936.....	77	42.789	178.285	288.836	220.064	150.537	61.553	5.672	154	1.577	949.544
1937.....	93	42.386	192.099	304.851	227.053	148.242	60.816	5.507	70	347	981.464
1938.....	91	52.172	191.893	323.321	239.346	152.429	62.161	5.503	49	517	1.027.482
1939.....	88	61.883	169.002	326.264	248.308	155.225	63.100	5.709	152	302	1.030.033
1940.....	95	75.732	145.842	329.370	254.298	157.823	63.502	5.418	188	4.820	1.037.088
1941.....	76	60.613	120.155	283.090	243.869	152.589	61.172	5.028	216	658	927.466
1942.....	75	56.482	129.881	253.363	246.841	159.246	62.556	5.091	192	3.128	916.855
1943.....	134	47.409	137.830	210.504	239.167	159.124	61.887	5.184	77	12.263	873.579
1944.....	95	44.424	146.259	172.838	214.846	145.385	55.863	4.776	223	13.826	798.535
1945.....	75	50.502	149.053	169.811	212.566	148.551	57.522	4.983	116	4.796	797.975
1946.....	99	58.583	192.554	246.437	275.210	180.082	62.285	5.282	173	5.508	1.026.213
1947.....	92	62.972	196.488	264.672	233.032	170.147	61.838	5.715	236	9.892	1.005.084
1948.....	92	64.553	204.297	296.535	201.431	165.963	61.233	5.213	63	4.110	1.003.490
1949.....	72	58.506	190.428	302.522	165.953	152.416	58.434	4.892	64	1.067	934.354
1950.....	84	56.920	185.474	296.554	162.947	143.826	55.424	4.662	98	673	906.662

Tav. X. - Nati morti legittimi secondo l'età della madre al parto dal 1930 al 1950 (a)

ANNI	E T À D E L L A M A D R E										TOTALE
	Meno di 15 anni	15-20	21-24	25-29	30-34	35-39	40-44	45-49	50 e oltre	Non indicata	
1930.....	2	2.027	6.127	8.784	8.648	7.186	3.967	515	15	110	37.381
1931.....	6	1.919	5.627	8.083	7.723	6.413	3.582	508	17	51	33.929
1932.....	—	1.771	5.553	7.883	7.372	6.270	3.324	428	22	22	32.645
1933.....	2	1.649	5.428	8.109	7.376	6.380	3.487	491	13	9	32.944
1934.....	3	1.524	5.390	8.054	7.205	6.087	3.364	459	10	45	32.141
1935.....	3	1.563	5.365	8.238	6.794	6.047	3.297	433	10	48	31.798
1936.....	1	1.284	4.840	8.028	6.811	5.722	3.123	339	12	124	30.284
1937.....	4	1.214	5.244	8.216	6.976	5.705	3.025	377	7	20	30.788
1938.....	5	1.584	5.422	8.837	7.247	5.811	3.091	343	3	93	32.436
1939.....	6	1.901	4.493	8.698	7.296	5.949	3.154	350	10	44	31.901
1940.....	4	2.065	3.602	8.445	7.314	5.637	2.991	310	13	177	30.558
1941.....	3	1.655	2.729	6.914	6.614	5.294	2.722	313	16	42	26.302
1942.....	5	1.481	2.896	5.849	6.373	5.223	2.836	341	17	459	25.480
1943.....	3	1.251	3.227	4.917	6.223	5.309	2.787	292	2	552	24.563
1944.....	3	1.157	3.290	3.859	5.377	4.520	2.358	256	13	470	21.303
1945.....	6	1.531	4.073	4.292	5.848	5.215	2.629	295	3	272	24.164
1946.....	2	1.680	5.144	6.167	7.518	6.083	2.806	287	12	304	30.003
1947.....	4	1.734	5.394	7.335	6.822	5.983	2.855	315	14	541	30.997
1948.....	5	1.776	5.614	8.475	6.406	6.213	3.010	355	1	536	32.391
1949.....	3	1.651	4.969	8.384	5.285	5.663	2.987	317	1	162	29.422
1950.....	7	1.487	4.897	8.271	5.143	5.715	2.935	351	6	114	28.926

(a) Cfr. la corrispondente nota a pag. 46*.

Tav. XI. - Nati legittimi secondo l'età della madre al parto e il sesso dal 1930 al 1950 (a)

Anni	E T À D E L L A M A D R E																		T O T A L E				
	Meno di 15		15-20		21-24		25-29		30-34		35-39		40-44		45-49		50 e oltre		Non indicata		M F	M	F
	M	F	M	F	M	F	M	F	M	F	M	F	M	F	M	F	M	F					
1930	20	17	31.237	29.449	107.099	101.345	154.181	145.396	129.038	123.583	88.435	83.501	36.782	35.538	4.189	3.764	178	140	687	785	1.075.364	551.846	523.518
1931	26	29	30.625	28.891	102.894	96.763	144.484	137.374	119.795	113.057	81.001	76.792	34.623	33.396	3.737	3.446	140	138	297	314	1.007.822	517.622	490.200
1932	21	14	28.133	26.405	99.904	92.799	141.360	134.799	114.691	108.666	78.605	74.704	32.882	31.649	3.463	3.214	105	92	125	112	971.743	499.289	472.454
1933	15	24	27.485	25.879	99.310	92.825	144.517	136.446	114.308	108.474	79.671	75.142	33.965	32.468	3.552	3.344	117	84	128	112	977.866	503.068	474.798
1934	30	24	26.891	24.832	98.699	92.807	145.924	137.831	113.897	108.395	78.140	74.393	33.476	32.173	3.455	3.265	102	93	249	235	974.911	500.863	474.048
1935	47	33	25.591	24.172	99.242	93.777	150.944	141.974	112.928	106.609	79.285	75.463	32.653	31.214	3.208	3.005	83	80	436	391	981.135	504.417	476.718
1936	44	33	22.190	20.599	91.684	86.601	148.338	140.498	113.070	106.994	77.440	73.097	31.465	30.088	2.812	2.860	87	67	805	772	949.544	487.935	461.609
1937	48	45	21.933	20.453	98.891	93.208	156.983	147.868	116.442	110.611	76.552	71.690	31.192	29.624	2.768	2.739	34	36	167	180	981.464	505.010	476.454
1938	47	44	26.970	25.202	99.115	92.778	166.308	157.013	123.123	116.223	78.286	74.143	31.724	30.437	2.798	2.705	25	24	265	252	1.027.482	528.661	498.821
1939	43	45	31.953	29.930	87.332	81.670	168.100	158.164	127.629	120.679	80.301	74.924	32.309	30.791	2.882	2.827	76	76	161	141	1.030.033	530.786	499.247
1940	47	48	39.176	36.556	74.838	71.004	169.712	159.658	130.876	123.422	80.897	76.926	32.783	30.719	2.793	2.625	89	99	2.427	2.393	1.037.088	533.638	503.450
1941	40	36	31.259	29.354	61.918	58.237	145.957	137.133	125.576	118.293	78.461	74.128	31.233	29.939	2.624	2.404	124	92	343	315	927.466	477.535	449.931
1942	44	31	29.187	27.295	67.353	62.528	130.740	122.623	126.676	120.165	81.943	77.303	32.128	30.428	2.623	2.468	96	96	1.646	1.482	916.855	472.436	444.419
1943	64	70	24.528	22.881	71.192	66.638	108.441	102.063	123.444	115.723	81.613	77.511	31.877	30.010	2.592	2.592	48	29	6.268	5.995	873.579	450.067	423.512
1944	50	45	22.870	21.554	75.381	70.878	88.991	83.847	110.840	104.006	75.041	70.344	28.708	27.155	2.425	2.351	111	112	7.145	6.681	798.535	411.562	386.973
1945	40	35	26.078	24.424	76.750	72.303	87.653	82.158	109.418	103.148	76.553	71.998	29.600	27.922	2.610	2.373	64	52	2.597	2.199	797.975	411.363	386.612
1946	48	51	30.202	28.381	99.371	93.183	127.005	119.432	142.124	133.086	92.945	87.137	31.959	30.326	2.705	2.577	95	78	2.910	2.598	1.026.213	529.364	496.849
1947	46	46	32.700	30.272	101.424	95.064	137.195	127.477	120.131	112.901	87.655	82.492	31.709	30.129	2.938	2.777	128	108	4.909	4.983	1.005.084	518.835	486.249
1948	51	41	33.230	31.323	105.770	98.527	152.585	143.950	103.721	97.710	85.135	80.828	31.451	29.782	2.660	2.553	28	35	2.141	1.969	1.003.490	516.772	486.718
1949	38	34	30.149	28.357	98.101	92.327	155.903	146.619	85.362	80.591	78.597	73.819	30.044	28.390	2.549	2.343	35	29	613	454	934.354	481.391	452.963
1950	43	41	29.369	27.551	95.656	89.818	152.782	143.772	84.234	78.713	73.878	69.948	28.415	27.009	2.357	2.305	50	48	340	333	906.662	467.124	439.538

Tav. XII. - Nati morti legittimi secondo l'età della madre al parto e il sesso dal 1930 al 1950 (a)

Anni	E T À D E L L A M A D R E																		T O T A L E				
	Meno di 15		15-20		21-24		25-29		30-34		35-39		40-44		45-49		50 e oltre		Non indicata		M F	M	F
	M	F	M	F	M	F	M	F	M	F	M	F	M	F	M	F	M	F					
1930	2	—	1.107	920	3.366	2.761	4.898	3.886	4.779	3.869	4.115	3.071	2.186	1.781	275	240	8	7	65	45	37.381	20.801	16.580
1931	4	2	1.074	845	3.179	2.448	4.530	3.553	4.253	3.470	3.569	2.844	2.021	1.561	285	223	8	9	27	24	33.929	18.950	14.979
1932	—	—	970	801	3.073	2.480	4.295	3.588	4.029	3.343	3.462	2.808	1.824	1.500	225	203	14	8	9	13	32.645	17.901	14.744
1933	2	—	912	737	3.012	2.416	4.463	3.646	4.058	3.318	3.526	2.854	1.913	1.574	245	246	8	5	7	2	32.944	18.146	14.798
1934	2	1	830	694	2.976	2.414	4.506	3.548	3.978	3.227	3.321	2.766	1.887	1.477	246	213	6	4	25	20	32.141	17.777	14.364
1935	2	1	821	742	2.979	2.386	4.610	3.628	3.771	3.023	3.366	2.681	1.825	1.472	247	186	7	3	23	25	31.798	17.651	14.147
1936	—	1	715	569	2.698	2.142	4.350	3.678	3.783	3.028	3.148	2.574	1.773	1.350	193	146	6	6	63	61	30.284	16.729	13.555
1937	3	1	647	567	2.863	2.381	4.481	3.735	3.867	3.109	3.167	2.538	1.704	1.321	201	176	3	4	13	7	30.788	16.949	13.839
1938	4	1	857	727	2.926	2.496	4.850	3.987	3.956	3.291	3.211	2.600	1.661	1.430	182	161	—	3	55	38	32.436	17.702	14.734
1939	2	4	1.049	852	2.382	2.111	4.778	3.920	4.065	3.231	3.308	2.641	1.693	1.461	191	159	4	6	17	27	31.901	17.489	14.412
1940	2	2	1.135	930	1.978	1.624	4.631	3.814	4.013	3.301	3.104	2.533	1.686	1.305	173	137	8	5	92	85	30.558	16.822	13.736
1941	—	3	887	768	1.463	1.266	3.855	3.059	3.585	3.029	3.006	2.288	1.519	1.203	178	135	9	7	27	15	26.302	14.529	11.773
1942	3	2	813	668	1.515	1.381	3.234	2.615	3.542	2.831	2.879	2.344	1.562	1.274	192	149	9	8	276	183	25.480	14.025	11.455
1943	2	1	661	590	1.762	1.465	2.724	2.193	3.480	2.743	2.945	2.364	1.562	1.225	157	135	—	2	309	243	24.563	13.602	10.961
1944	1	2	622	535	1.816	1.474	2.166	1.693	2.929	2.448	2.490	2.030	1.233	1.125	143	113	8	5	252	218	21.303	11.660	9.643
1945	3	3	856	675	2.191	1.882	2.361	1.931	3.154	2.694	2.821	2.394	1.453	1.176	159	136	3	—	146	126	24.164	13.147	11.017
1946	—	2	908	772	2.767	2.377	3.389	2.778	4.135	3.383	3.332	2.751	1.522	1.284	159	128	7	5	164	140	30.003	16.383	13.620
1947	2	2	973	761	2.961	2.433	4.080	3.255	3.893	2.929	3.275	2.708	1.592	1.263	168	147	10	4	261	280	30.997	17.215	13.782
1948	2	3	990	786	3.032	2.582	4.582	3.893	3.547	2.859	3.416	2.797	1.649	1.361	193	162	—	1	308	228	32.391	17.719	14.672
1949	2	1	909	742	2.716	2.253	4.673	3.711	2.879	2.406	3.196	2.467	1.621	1.366	172	145	1	—	113	49	29.422	16.282	13.140
1950	2	5	811	676	2.642	2.255	4.564	3.707	2.778	2.365	3.142	2.573	1.635	1.300	193	158	4	2	44	70	28.926	15.815	13.111

(a) Cfr. la corrispondente nota a pag. 46*.

MORTI

Tav. XIII. — Morti secondo lo stato civile dal 1872 al 1950 (a)

ANNI	MASCHI					FEMMINE				
	Celibi	Coniugati e separati	Vedovi e divorziati	Stato civile non indicato (b)	TOTALE	Nubili	Coniugate e separate	Vedove e divorziate	Stato civile non indicato (b)	TOTALE
1872.....	297.197	92.138	38.887	58	428.280	262.507	73.729	62.962	20	399.218
1873.....	279.952	93.813	42.179	52	415.996	250.977	77.169	69.813	18	397.977
1874.....	281.916	96.798	44.800	167	423.681	252.381	78.083	73.078	30	403.572
1875.....	294.622	95.011	41.939	184	431.756	261.109	79.862	70.383	51	411.405
1876.....	282.277	88.104	38.859	546	409.786	250.145	73.158	63.046	285	386.634
1877.....	271.079	91.419	40.589	626	403.713	241.989	74.294	67.559	262	384.104
1878.....	273.701	97.809	43.903	668	416.081	246.346	78.035	72.820	268	397.469
1879.....	281.852	99.760	45.450	805	427.867	253.881	80.048	74.621	265	408.815
1880.....	288.452	110.556	48.250	998	448.256	258.164	83.570	79.679	323	421.736
1881.....	267.880	92.683	39.355	747	400.665	240.533	75.185	67.534	264	383.516
1882.....	272.910	90.400	38.823	565	402.698	243.701	74.197	66.499	231	384.628
1883.....	270.699	89.711	40.922	1.064	402.396	245.587	74.912	70.731	570	391.800
1884.....	263.555	90.963	39.891	1.220	395.629	238.496	76.359	69.327	550	384.732
1885.....	268.256	88.063	40.163	1.169	397.651	245.286	74.737	69.004	539	389.566
1886.....	284.195	98.297	43.262	1.086	426.840	259.453	83.139	74.780	391	417.763
1887.....	280.730	95.643	41.635	1.691	419.699	256.419	80.205	71.758	881	409.293
1888.....	275.391	96.835	43.520	985	416.731	249.890	79.508	74.011	291	403.700
1889.....	257.078	90.666	41.100	883	389.727	235.470	73.901	68.688	282	378.341
1890.....	260.982	97.391	43.997	943	403.313	238.046	78.757	75.511	284	392.598
1891.....	262.142	94.999	44.445	910	402.496	240.226	77.268	75.001	336	392.831
1892.....	256.615	101.713	47.146	950	406.424	234.804	81.491	79.727	333	396.355
1893.....	253.125	97.293	43.252	1.054	394.724	230.743	77.666	73.197	383	381.989
1894.....	248.520	98.746	45.297	1.040	393.603	226.217	79.098	76.991	463	382.769
1895.....	253.376	98.122	45.683	2.209	399.390	228.708	77.731	76.156	1.828	384.423
1896.....	240.646	98.525	44.489	2.539	386.199	218.598	76.458	74.975	1.899	371.930
1897.....	218.714	89.738	42.078	1.508	352.038	201.004	72.540	69.141	879	343.564
1898.....	227.014	87.283	45.912	1.878	372.087	205.581	76.465	77.105	1.027	360.178
1899.....	211.520	97.107	45.188	1.839	355.654	194.280	75.943	76.231	1.285	347.739
1900.....	230.748	105.201	50.077	1.912	387.938	211.384	81.306	86.747	1.542	380.979
1901.....	212.721	100.715	47.973	2.008	363.417	194.493	75.930	87.357	1.557	351.619
1902.....	222.190	98.083	46.173	2.041	368.487	204.333	75.145	77.727	1.489	358.694
1903.....	218.322	104.061	49.687	1.963	374.033	200.299	78.776	82.147	1.056	362.278
1904.....	209.087	97.176	45.498	2.054	353.815	192.069	74.868	76.340	1.512	344.789
1905.....	215.052	103.116	49.721	1.958	369.847	197.616	78.724	82.908	1.245	360.493
1906.....	207.838	97.537	46.200	1.895	353.470	191.047	73.387	77.818	1.153	343.405
1907.....	201.876	101.962	48.333	1.938	354.109	185.270	77.787	81.890	1.277	346.224
1908.....	202.326	100.858	47.031	41.315	391.530	184.073	76.301	77.880	40.270	378.524
1909.....	214.428	107.816	51.580	3.574	377.398	194.051	79.807	84.898	2.306	361.062
1910.....	196.688	100.193	47.058	2.302	346.241	180.811	73.795	79.742	1.870	336.218
1911.....	209.560	109.183	52.102	3.161	374.006	194.051	83.709	88.724	2.321	368.805
1912.....	179.711	95.797	45.393	1.758	322.659	162.597	77.480	77.480	1.257	313.129
1913.....	189.292	99.722	46.127	1.611	336.752	172.685	74.413	78.727	1.389	327.214
1914.....	177.874	100.921	47.204	1.047	327.062	160.814	74.698	79.992	805	316.309
1915.....	204.305	107.730	47.204	15.891	379.305	182.697	77.960	85.807	15.374	361.838
1916.....	208.769	107.847	49.822	3.575	370.013	188.176	78.113	84.388	1.157	351.834
1917.....	177.136	113.512	51.608	6.332	348.588	160.453	80.086	90.033	3.151	333.723
1918.....	309.286	168.132	60.461	22.748	560.627	312.413	164.624	114.748	13.720	605.505
1919.....	170.181	109.482	50.813	12.846	344.122	155.487	84.844	87.396	4.480	332.207
1920.....	182.460	107.985	47.468	4.241	342.154	167.756	85.608	82.830	3.401	339.595
1921.....	173.879	100.752	46.621	7.068	328.320	153.647	80.204	83.677	6.386	313.914
1922.....	170.529	107.947	51.130	7.194	336.800	150.622	77.789	88.528	6.672	323.611
1923.....	167.677	98.413	48.092	5.510	319.692	150.925	72.689	78.959	4.195	306.761
1924.....	171.852	113.084	51.198	3.943	340.077	154.673	80.080	85.355	2.685	322.793
1925.....	171.666	116.461	53.364	4.035	345.526	153.896	79.536	88.501	2.837	324.770
1926.....	175.378	116.540	54.321	2.309	348.548	157.997	81.240	91.086	1.436	331.759
1927.....	161.409	112.134	51.078	1.830	326.451	145.972	78.200	87.725	1.495	313.392
1928.....	161.176	115.238	53.372	1.140	330.926	144.357	78.502	91.120	749	314.728
1929.....	161.439	121.834	57.671	1.093	342.037	143.025	82.586	98.914	661	325.186
1930.....	142.186	107.558	46.845	394	296.983	126.335	72.204	81.056	173	279.768
1931.....	142.634	116.936	52.542	345	312.457	127.674	76.998	92.080	196	296.948
1932.....	140.616	119.921	53.440	229	314.206	124.564	78.334	93.422	120	296.440
1933.....	128.863	114.647	50.926	258	294.694	114.444	75.066	89.729	167	273.763
1934.....	127.028	112.807	49.482	259	289.576	112.800	73.072	87.724	96	289.313
1935.....	130.423	120.093	53.961	163	304.640	115.423	77.972	95.822	133	285.915
1936.....	126.323	121.858	55.327	213	303.721	111.391	77.228	97.163	80	298.869
1937.....	135.971	124.102	56.305	173	316.551	120.663	78.781	99.345	80	297.759
1938.....	134.580	123.362	56.413	115	314.470	118.410	78.023	101.264	2	297.759
1939.....	124.853	121.986	55.755	350	302.944	110.309	75.701	101.345	231	287.586
1940.....	127.556	124.565	59.102	960	312.183	112.389	76.466	105.269	600	294.724
1941.....	134.658	126.205	58.253	1.453	320.569	118.010	77.046	105.201	909	301.166
1942.....	140.510	134.875	60.761	2.505	338.651	120.334	77.856	105.287	1.479	304.956
1943.....	146.809	142.411	57.272	9.965	356.457	125.828	83.431	104.097	5.799	319.155
1944.....	140.622	154.147	58.186	11.900	364.855	114.818	85.500	108.057	6.607	314.982
1945.....	129.908	136.060	51.323	5.061	322.352	107.531	77.345	100.278	2.450	287.604
1946.....	112.930	117.523	47.425	2.688	280.566	101.201	70.256	91.104	1.846	264.407
1947.....	102.544	116.291	46.657	2.945	268.437	90.013	68.866	91.428	2.153	252.460
1948.....	87.249	112.560	47.116	958	247.883	78.791	66.535	92.182	1.001	238.509
1949.....	82.897	112.948	48.867	897	245.609	75.410	64.946	95.193	939	236.488
1950.....	72.134	112.635	48.675	294	233.738	64.355	62.371	91.327	297	218.350

(a) Cfr. la corrispondente nota a pag. 46*.

(b) Il numero eccezionale dei morti, per stato civile non indicato negli anni: 1908 e 1915, nel 1918-1919 e nel periodo bellico 1943-45, è dovuto alla impossibilità di conoscere lo stato civile a causa, rispettivamente, del terremoto, della pandemia influenzale e dello stato di guerra.

Tav. XIV. - Morti nel primo anno di vita secondo la filiazione e il sesso dal 1872 al 1950 (a)

A N N I	L E G I T T I M I				I L L E G I T T I M I				C O M P L E S S O				
	Cifre assolute			Per 1.000 nati vivi	Cifre assolute			Per 1.000 nati vivi	Cifre assolute			Per 1.000 nati vivi	
	M	F	M F		M	F	M F		M	F	M F		
1872.....										122.452	105.373	227.825	223.21
1873.....										112.993	97.903	210.896	214.07
1874.....										114.271	98.595	212.866	223.68
1875.....										120.294	102.806	223.100	215.48
1876.....										118.888	101.182	220.070	203.07
1877.....										115.759	98.334	214.093	208.05
1878.....										111.817	95.529	207.346	204.79
1879.....										118.429	101.660	220.089	206.82
1880.....										116.124	99.376	215.500	224.97
1881.....										112.182	95.605	207.787	192.20
1882.....										118.288	99.956	218.244	205.68
1883.....	102.198	86.000	188.198	190,41	12.598	11.831	24.429	294,05	114.796	97.831	212.627	198,45	
1884.....	101.131	84.687	185.818	177,80	12.452	11.941	24.393	284,76	113.583	96.628	210.211	185,91	
1885.....	105.835	89.368	195.203	187,54	11.815	11.134	22.949	269,66	117.650	100.502	218.152	193,75	
1886.....	106.447	89.215	195.662	194,61	11.004	10.838	21.842	267,81	117.451	100.053	217.504	200,10	
1887.....	108.066	92.307	200.373	187,79	11.679	10.942	22.621	263,33	119.745	103.249	222.994	193,42	
1888.....	109.764	92.617	202.381	195,13	10.855	10.312	21.167	256,84	120.619	102.929	223.548	199,67	
1889.....	103.347	87.761	191.108	179,48	10.607	10.095	20.702	245,29	113.954	97.856	211.810	184,31	
1890.....	105.176	88.769	193.945	193,12	10.682	10.152	20.834	264,23	115.858	98.921	214.779	198,30	
1891.....	101.888	86.047	187.935	178,63	10.336	9.798	20.134	251,55	112.224	95.845	208.069	183,78	
1892.....	101.635	85.358	186.993	181,09	10.038	9.683	19.691	252,59	111.643	95.041	206.684	186,11	
1893.....											201.799	179,17	
1894.....											204.623	185,53	
1895.....	101.464	84.465	185.929	182,00	10.492	9.084	19.576	277,52	111.956	93.549	205.505	188,17	
1896.....	94.925	80.592	175.517	171,20	9.783	8.852	18.635	265,16	104.708	89.444	194.152	177,23	
1897.....	89.087	75.263	164.350	159,31	8.396	8.058	16.454	234,39	97.483	83.321	180.804	164,09	
1898.....	91.007	76.277	167.284	166,81	8.348	7.828	16.176	240,49	99.355	84.105	183.460	171,45	
1899.....	82.638	70.596	153.234	149,98	7.759	7.251	15.010	224,53	90.397	77.847	168.244	154,56	
1900.....	92.582	78.802	171.384	170,71	7.613	6.826	14.439	227,72	100.195	85.628	185.823	174,09	
1901.....	87.512	74.468	161.980	162,55	7.046	6.829	13.875	226,39	94.558	81.297	175.855	166,25	
1902.....	93.710	79.684	173.394	168,25	7.294	7.128	14.422	230,64	101.004	86.812	187.816	171,82	
1903.....	89.029	75.993	165.022	167,89	7.321	6.766	14.087	238,08	96.350	82.759	179.109	171,87	
1904.....	86.931	74.064	160.995	157,03	7.024	6.791	13.815	229,66	93.955	80.855	174.810	161,05	
1905.....	89.752	76.753	166.505	162,34	7.075	6.624	13.699	232,76	96.827	83.377	180.204	166,16	
1906.....	86.002	72.560	158.562	156,40	6.802	6.909	13.711	239,86	92.804	79.469	172.273	160,86	
1907.....	82.455	70.214	152.669	151,64	6.638	6.316	12.954	233,11	89.093	76.530	165.623	155,90	
1908.....	84.576	71.377	155.953	144,12	6.374	6.051	12.425	219,04	90.950	77.428	168.378	147,85	
1909.....	88.375	74.601	162.976	153,55	6.132	6.094	12.226	224,46	94.507	80.695	175.202	157,01	
1910.....	79.907	68.266	148.173	136,21	6.006	6.064	12.070	213,19	85.913	74.330	160.243	140,02	
1911.....	84.710	73.568	158.278	152,25	6.668	6.422	13.090	242,47	91.378	79.990	171.368	156,71	
1912.....	72.641	61.057	133.698	123,83	6.012	5.392	11.404	209,96	78.653	66.449	145.102	127,96	
1913.....	77.788	65.705	143.493	134,07	6.047	5.582	11.629	222,70	83.835	71.287	155.122	138,20	
1914.....	72.165	61.055	133.220	125,53	6.152	5.839	11.991	227,05	78.317	66.894	145.211	130,34	
1915.....	81.834	69.901	151.735	143,02	5.458	5.661	11.119	230,46	87.292	75.562	162.854	146,82	
1916.....	73.952	62.733	136.685	161,81	4.972	4.974	9.946	269,66	78.454	67.707	146.311	166,32	
1917.....	53.532	45.781	99.313	150,87	4.922	5.097	10.019	304,22	58.924	50.878	109.332	158,18	
1918.....	59.876	52.023	111.899	183,89	5.525	5.398	10.923	344,11	65.401	57.421	122.822	191,83	
1919.....	48.448	41.823	90.271	122,75	4.774	4.466	9.240	262,26	53.222	46.289	99.511	129,13	
1920.....	73.630	62.503	136.133	123,31	5.105	5.480	10.585	195,67	78.735	67.983	146.718	126,69	
1921.....	73.830	61.365	135.195	127,01	4.560	4.857	9.417	174,62	78.390	66.222	144.612	129,31	
1922.....	72.972	60.836	133.808	124,29	4.202	4.396	8.598	169,14	77.174	65.232	142.406	126,31	
1923.....	71.894	61.453	133.347	126,01	3.875	3.993	7.868	159,69	75.769	65.446	141.215	127,51	
1924.....	72.932	60.964	133.896	125,07	4.118	4.020	8.138	151,06	77.050	64.984	142.034	126,31	
1925.....	67.025	56.909	123.934	117,44	4.284	4.187	8.471	155,60	71.309	61.096	132.405	119,31	
1926.....	70.216	59.151	129.367	124,21	4.763	4.388	9.151	172,33	74.979	63.539	138.518	126,55	
1927.....	65.475	54.957	120.432	116,04	5.490	5.542	11.032	197,37	70.965	60.499	131.464	120,19	
1928.....	65.279	54.681	119.960	117,83	4.782	4.252	9.034	166,54	70.061	58.933	128.994	120,29	
1929.....	65.805	54.844	120.649	122,69	4.707	4.113	8.820	162,32	70.512	58.957	129.469	124,77	
1930.....	58.392	49.022	107.414	103,48	4.144	3.725	7.869	143,87	62.536	52.747	115.283	105,51	
1931.....	58.550	49.743	108.293	111,20	4.042	3.531	7.573	144,79	62.592	53.274	115.866	112,91	
1932.....	55.553	46.595	102.148	108,77	3.903	3.405	7.308	140,82	59.456	50.000	109.456	110,45	
1933.....	50.487	42.574	93.061	98,49	3.588	3.097	6.685	130,93	54.075	45.671	99.746	100,15	
1934.....	49.755	41.869	91.624	97,19	3.437	2.962	6.399	127,48	53.192	44.831	98.023	98,72	
1935.....	51.470	43.188	94.658	99,71	3.399	2.819	6.218	131,26	54.869	46.007	100.876	101,21	
1936.....	50.188	40.885	91.073	99,07	2.996	2.611	5.607	129,12	53.184	43.496	96.680	100,43	
1937.....	55.532	46.041	101.573	106,84	3.386	2.918	6.304	153,04	58.918	48.959	107.877	108,76	
1938.....	56.866	46.959	103.825	104,34	3.544	2.852	6.396	151,80	60.410	49.811	110.221	106,27	
1939.....	52.344	42.682	95.026	95,20	3.228	2.637	5.865	139,37	55.572	45.319	100.891	96,99	
1940.....	55.837	45.645	101.482	100,82	3.209	2.755	5.964	149,29	59.046	48.400	107.446	102,67	
1941.....	55.602	45.847	101.449	112,58	3.465	3.089	6.554	180,14	59.067	48.936	108.003	115,20	
1942.....	53.507	44.397	97.904	109,83	3.355	2.876	6.231	179,63	56.862	47.273	104.135	112,45	
1943.....	51.988	43.496	95.484	112,46	3.152	2.858	6.010	181,63	55.140	46.354	101.494	115,06	
1944.....	42.181	35.669	77.850	100,16	3.361	2.901	6.262	166,92	45.542	38.570	84.112	103,24	
1945.....	41.705	35.593	77.298	99,89	3.511	3.249	6.760	161,46	45.216	38.842	84.058	103,05	
1946.....	45.531	38.362	83.893	84,21	3.194	2.797	5.991	150,20	48.725	41.159	89.884	86,75	
1947.....	44.148	35.749	79.897	82,02	2.827	2.480	5.307	141,89	46.975	38.229	85.204	84,24	
1948.....	37.557	30.867	68.424	70,46	2.286	1.873	4.159	119,68	39.843	32.740	72.583	72,16	
1949.....	35.798	29.683	65.481	72,36	2.068	1.784	3.852	119,58	37.866	31.467	69.333	73,98	
1950.....	30.046	24.634	54.680	62,30	1.844	1.485	3.329	107,78	31.890	26.119	58.009	63,84	

a) Cfr. la corrispondente nota a pag. 46*.

ANNI	ETÀ ALLA										
	Meno di 5 anni	5-9	10-14	15-19	20-24	25-29	30-34	35-39	40-44	45-49	50-54
1872.....	215.254	18.996	8.498	8.878	13.326	11.327	10.349	10.957	11.763	12.495	13.471
1873.....	200.379	17.337	7.972	8.592	12.742	10.455	9.915	10.386	11.417	12.555	14.263
1874.....	201.610	17.744	7.751	8.188	12.455	9.914	9.814	10.466	11.433	13.002	14.945
1875.....	209.556	21.766	8.857	8.860	12.661	9.908	9.644	10.511	11.523	13.107	15.025
1876.....	203.337	19.586	8.428	8.223	11.454	9.347	9.041	10.087	10.712	11.867	14.103
1877.....	199.033	16.282	7.275	7.676	10.774	9.073	8.479	9.442	10.259	11.606	13.554
1878.....	199.855	16.760	7.347	7.944	11.042	9.212	8.857	10.061	10.762	12.151	14.398
1879.....	204.055	18.554	7.582	7.995	11.162	9.442	8.795	9.848	10.911	12.265	14.741
1880.....	206.983	17.987	7.757	8.824	12.320	10.070	9.543	10.806	12.085	13.801	16.200
1881.....	195.305	17.775	6.988	7.950	11.177	8.830	8.306	8.881	10.224	11.100	13.103
1882.....	201.939	17.459	6.664	7.845	10.891	8.467	7.946	8.462	9.663	10.889	12.624
1883.....	199.484	18.077	6.457	7.292	10.876	8.028	7.948	7.918	9.528	9.974	12.492
1884.....	192.887	17.059	6.667	7.191	10.991	8.469	8.211	7.980	9.856	9.863	12.756
1885.....	201.327	15.512	6.431	7.143	10.716	8.047	7.526	7.363	8.999	9.369	11.959
1886.....	210.232	17.863	7.233	7.704	11.498	9.107	8.530	8.580	10.306	10.523	13.107
1887.....	208.635	18.012	7.082	7.259	10.861	8.404	7.988	8.073	9.655	10.187	12.948
1888.....	205.388	16.817	6.526	7.091	10.402	7.972	7.549	7.937	9.436	10.417	12.876
1889.....	192.414	14.923	6.101	6.658	9.548	7.415	7.045	7.243	8.536	9.480	11.950
1890.....	194.529	14.343	5.817	6.764	9.886	7.955	7.839	7.739	9.283	10.213	13.019
1891.....	195.548	15.030	5.862	6.960	9.997	7.782	7.283	7.067	8.679	9.721	12.153
1892.....	188.310	14.934	5.994	7.149	9.700	7.675	7.328	7.400	9.350	10.071	12.909
1893.....
1894.....
1895.....	187.144	13.495	6.035	7.243	9.895	7.804	7.615	7.817	8.709	9.866	12.659
1896.....	175.936	13.197	5.876	6.992	9.712	7.665	7.521	7.510	8.735	9.802	12.478
1897.....	159.792	11.899	5.503	6.603	8.788	7.004	6.881	6.729	7.603	8.784	11.059
1898.....	165.092	12.036	5.608	6.877	9.131	7.098	6.843	7.150	8.223	9.519	11.919
1899.....	151.383	11.474	5.436	6.624	8.921	7.105	6.730	6.925	8.175	9.202	11.678
1900.....	166.585	11.691	5.659	7.257	9.231	7.427	6.887	7.291	8.477	9.664	12.309
1901.....	152.853	10.380	5.429	6.945	8.623	7.224	6.745	7.233	8.457	9.349	12.024
1902.....	164.090	10.421	5.094	6.746	8.511	7.013	6.391	7.144	8.805	11.896	11.896
1903.....	156.448	11.110	5.413	7.281	8.958	7.452	6.780	7.370	8.494	9.484	12.483
1904.....	149.170	10.295	5.238	7.300	9.190	7.410	6.753	6.798	8.057	9.173	11.676
1905.....	154.137	10.036	5.271	6.913	9.523	7.334	6.610	7.020	8.416	9.385	12.181
1906.....	150.354	9.691	5.014	6.810	8.693	6.993	6.404	6.457	7.733	8.905	11.204
1907.....	142.946	9.808	5.068	6.806	8.635	6.873	6.601	6.703	8.149	9.146	11.454
1908.....	144.273	9.939	5.049	6.868	8.737	6.847	6.611	6.546	7.792	9.298	11.506
1909.....	152.431	10.240	5.228	7.157	9.074	7.320	7.070	7.060	8.395	9.783	12.615
1910.....	140.433	9.294	4.826	6.537	8.673	6.832	6.458	6.569	7.391	9.064	11.112
1911.....	148.905	9.875	5.522	7.329	9.297	7.695	6.920	7.097	8.122	9.556	11.808
1912.....	126.672	8.611	4.498	6.459	8.477	6.674	6.091	6.035	6.774	8.174	10.540
1913.....	135.185	9.147	4.597	6.622	8.097	6.539	6.048	6.318	7.011	8.100	10.423
1914.....	123.606	8.451	4.621	6.510	8.139	6.641	6.095	6.290	6.929	8.243	10.810
1915.....	140.919	9.238	5.031	7.563	12.241	8.784	6.936	6.816	7.280	8.600	11.051
1916.....	140.883	11.526	5.613	8.539	12.816	9.606	8.296	6.850	7.503	8.711	10.977
1917.....	107.084	11.065	5.982	9.772	11.084	8.821	8.302	7.847	8.515	8.897	11.995
1918.....	148.527	29.833	18.928	29.182	26.112	26.199	24.610	19.877	19.898	18.385	19.008
1919.....	90.823	13.010	7.139	11.310	11.032	11.266	10.324	9.614	10.273	10.374	12.030
1920.....	113.173	11.582	6.672	9.805	11.274	8.991	8.146	7.847	8.404	9.660	11.663
1921.....	115.733	8.617	5.429	7.792	9.964	7.275	6.695	6.489	7.230	8.442	10.220
1922.....	114.581	6.740	5.066	7.123	9.764	6.997	6.646	6.730	7.390	9.034	10.819
1923.....	115.979	5.689	4.740	7.000	9.367	6.644	6.302	6.230	6.889	8.154	10.372
1924.....	115.783	5.506	5.110	7.183	9.812	7.463	7.478	6.916	7.953	9.671	11.593
1925.....	114.765	6.237	4.992	7.534	9.482	7.978	7.023	7.322	8.305	9.912	11.961
1926.....	119.556	6.324	4.634	7.544	9.219	7.607	6.612	7.099	7.914	9.311	11.723
1927.....	108.048	6.588	3.991	7.581	8.917	7.411	6.430	6.818	7.542	8.740	11.091
1928.....	107.301	6.860	3.574	7.077	8.808	7.365	6.411	6.863	7.599	8.705	11.495
1929.....	106.544	7.052	3.147	7.030	8.476	7.516	6.812	7.120	7.914	9.433	12.030
1930.....	93.707	6.412	3.156	6.504	7.680	6.817	6.245	6.339	7.014	8.385	10.844
1931.....	92.562	5.986	3.167	6.355	8.086	6.894	6.588	6.597	7.447	8.937	11.195
1932.....	89.391	5.984	3.611	6.121	8.296	7.079	6.878	6.661	7.664	9.101	11.271
1933.....	80.078	5.750	3.625	5.094	7.721	6.761	6.822	6.721	7.595	8.934	10.809
1934.....	79.102	5.392	3.983	4.645	7.456	6.788	6.569	6.522	7.046	8.344	10.416
1935.....	80.886	5.479	4.095	4.568	7.489	6.950	6.687	6.990	7.451	9.081	11.027
1936.....	77.683	4.969	3.852	4.474	6.918	6.716	6.688	7.271	7.617	9.025	11.343
1937.....	85.893	5.337	3.839	5.170	6.641	6.943	6.725	7.305	7.808	9.490	11.449
1938.....	85.530	4.811	3.726	5.433	5.999	6.684	6.761	7.251	7.594	9.076	11.229
1939.....	78.126	4.633	3.301	5.685	5.105	6.382	6.533	7.035	7.793	8.975	11.150
1940.....	79.881	4.302	3.282	5.492	5.081	6.328	6.333	6.755	7.641	8.984	10.907
1941.....	83.122	4.709	3.433	6.167	6.006	6.592	6.720	7.299	8.233	9.185	11.479
1942.....	78.821	4.872	3.847	6.731	8.104	8.226	8.739	10.157	10.840	12.981	14.216
1943.....	76.794	6.459	6.344	10.242	11.268	8.491	10.551	10.901	11.742	12.436	14.216
1944.....	62.806	6.452	6.626	12.991	15.316	8.957	12.147	13.145	13.932	14.241	15.739
1945.....	62.450	5.918	5.685	10.480	13.833	7.791	10.209	10.825	11.932	12.457	13.266
1946.....	66.063	4.644	3.549	5.738	8.102	5.411	6.513	7.244	7.953	9.793	10.743
1947.....	60.030	3.689	2.963	4.823	6.755	5.410	5.638	6.678	8.007	9.485	10.701
1948.....	50.816	2.859	2.518	3.766	4.991	4.702	4.135	5.924	7.386	9.177	10.535
1949.....	48.992	2.635	2.219	3.106	4.153	4.267	3.211	5.138	6.748	8.840	10.532
1950.....	40.596	2.056	1.763	2.743	3.752	3.819	2.994	4.966	6.722	8.839	11.044

(a) Cfr. la corrispondente nota a pag. 46*.

(b) Il numero eccezionale dei morti di età non indicata, negli anni 1908 e 1915, nel 1918-1919 e nel periodo bellico 1943-45 è dovuto all'impossibilità

(c) Cifre riferentisi al gruppo di età 90 anni e oltre.

l'età dal 1872 al 1950 (a)

s c h i

M O R T E

55-59	60-64	65-69	70-74	75-79	80-84	85-89	90-94	95-99	100 e oltre	Non indicata (b)	TOTALE
13.940	17.196	17.100	17.472	12.758	9.353	3.658	1.008	273	42	166	428.280
14.073	18.085	18.579	19.300	13.885	10.042	4.188	1.253	357	34	187	415.996
15.114	19.229	19.765	20.808	14.995	10.654	4.200	1.120	285	39	150	423.681
14.946	18.157	18.906	19.558	13.904	9.481	3.933	999	271	36	147	431.756
14.588	16.547	17.643	17.716	13.507	8.588	3.652	939	251	38	132	409.786
15.032	16.728	18.748	19.554	15.132	9.281	4.198	1.134	298	28	127	403.713
16.761	17.501	20.221	21.102	16.754	9.615	4.183	1.056	300	42	157	416.081
17.204	18.383	20.679	22.212	17.497	10.412	4.501	1.137	315	42	135	427.867
19.079	20.671	22.598	23.789	18.677	11.160	4.327	1.092	284	25	178	448.256
15.595	17.852	18.152	19.928	15.390	9.353	3.415	976	220	17	128	400.665
14.784	17.642	17.380	19.978	15.478	9.756	3.541	983	217	35	55	402.698
13.650	18.522	17.013	20.934	16.892	11.440	4.047	1.176	283	43	322	402.396
13.254	19.008	16.582	20.894	16.531	11.803	3.977	1.214	268	33	135	395.629
12.526	18.386	17.068	20.156	16.989	11.879	4.625	1.200	290	32	108	397.651
13.680	19.966	19.520	21.198	18.327	12.770	4.876	1.205	306	34	275	426.840
13.224	19.083	19.736	20.455	17.952	12.659	5.029	1.139	275	35	1.008	419.699
13.205	19.749	20.746	21.419	18.701	13.477	5.139	1.212	275	31	366	416.731
12.526	18.177	19.594	20.857	17.542	12.855	5.061	1.169	242	33	358	389.727
13.673	18.964	20.710	22.871	18.572	13.945	5.348		1.629		214	403.313
12.870	18.496	20.489	23.684	18.896	14.290	5.383		1.767		539	402.496
14.331	19.913	22.104	26.723	19.412	14.977	5.782		1.817		545	406.424
.....	394.724
.....	393.603
13.529	18.594	20.500	26.184	20.680	14.138	5.677		1.806		—	399.390
13.693	18.316	20.242	25.796	20.919	13.557	5.586		1.679		987	386.199
12.269	16.967	18.588	23.377	20.499	12.532	5.220		1.610		331	352.038
13.239	18.646	20.143	25.892	22.853	13.843	5.795		1.696	(c)	484	372.087
13.575	18.209	20.343	25.005	22.644	14.291	5.773		1.776		385	355.654
14.584	19.999	21.931	27.306	25.328	17.222	6.632		2.050		408	387.938
14.082	18.726	20.773	25.784	23.931	16.511	6.066		1.758		523	363.417
13.622	18.322	20.684	24.538	22.729	16.548	5.539		1.705		573	368.487
14.104	19.650	22.127	26.239	24.507	17.838	6.036		1.799		460	374.033
13.069	18.313	20.124	24.397	21.927	16.692	5.873		1.738		622	353.815
13.777	19.466	21.757	26.273	23.934	18.311	7.055	1.627	276	24	521	369.847
13.178	18.233	20.526	24.375	22.611	17.124	6.830	1.427	261	15	632	353.470
13.747	19.290	21.826	26.289	23.142	17.866	7.334	1.489	290	15	632	354.109
13.715	18.821	21.889	25.257	22.373	17.433	7.105	1.449	237	12	39.773	391.530
15.141	20.042	23.832	27.816	24.568	18.178	7.873	1.730	291	23	1.531	377.398
13.773	18.251	21.741	25.224	23.173	16.797	7.644	1.702	254	27	466	346.241
14.277	19.656	23.769	28.292	25.683	18.947	8.281	2.055	253	22	645	374.006
12.288	17.344	21.115	24.994	22.685	15.750	7.139	1.792	227	26	294	322.659
12.728	17.939	21.732	25.940	23.761	16.936	7.198	1.873	236	20	302	336.752
13.302	18.193	21.850	26.724	24.124	16.897	7.281	1.895	277	17	149	327.046
13.882	18.875	23.145	28.742	25.927	19.092	8.195	2.249	358	23	14.358	379.305
13.490	18.455	22.596	28.702	25.573	18.603	8.100	2.139	317	24	934	370.013
14.400	19.851	24.470	29.967	27.030	19.757	8.263	2.042	385	24	3.035	348.588
19.343	24.568	29.430	33.987	29.597	21.110	8.559	2.035	364	25	11.050	560.627
14.140	19.713	23.264	27.568	26.267	18.522	7.669	1.802	263	21	4.698	344.122
14.117	18.920	22.494	26.674	24.976	17.183	7.177	1.673	284	16	1.423	342.154
13.297	17.955	21.263	26.419	25.424	17.547	7.335	1.825	252	29	3.088	328.320
14.024	18.920	22.724	29.190	27.868	19.444	8.277	1.927	312	13	3.211	336.800
12.768	17.581	20.879	27.029	24.966	17.763	7.450	1.665	241	13	1.971	319.692
14.304	19.847	23.461	28.865	27.085	20.359	7.583	1.909	234	28	1.934	340.077
14.721	19.948	24.829	29.306	27.938	20.788	8.506	2.027	316	31	1.635	345.526
14.421	20.239	24.516	29.488	29.534	21.259	8.929	2.078	278	18	2.45	348.548
13.495	18.981	23.451	27.681	28.001	20.473	8.670	2.074	271	29	168	326.451
13.810	19.080	24.309	28.791	29.615	21.433	9.315	2.144	290	18	63	330.926
14.637	19.901	25.592	31.417	32.096	22.783	10.051	1.965	240	12	269	342.037
13.183	17.645	22.863	27.243	25.584	17.728	7.928	1.429	157	14	106	296.983
14.014	18.286	24.660	29.602	29.271	21.062	9.768	1.706	217	13	44	312.457
14.809	18.496	25.436	30.037	29.434	22.237	9.623	1.861	192	7	17	314.206
14.060	17.970	23.455	28.654	27.855	21.412	9.039	2.088	222	19	10	294.694
13.841	17.513	23.131	27.921	28.139	21.228	9.141	2.141	212	14	32	289.576
14.735	18.403	24.494	29.448	30.712	22.791	10.563	2.504	262	10	15	304.640
14.690	19.033	24.242	31.044	31.093	23.475	10.754	2.483	284	20	47	303.721
14.775	19.697	24.441	31.312	31.813	23.622	11.344	2.626	294	16	11	316.551
14.327	19.280	24.595	30.867	32.253	24.292	11.721	2.694	324	9	14	314.470
13.939	19.236	24.057	30.165	31.953	24.284	11.524	2.700	302	14	52	302.944
14.138	19.874	24.514	31.546	34.303	26.822	12.505	3.069	373	15	38	312.183
14.761	19.514	25.339	31.045	34.707	26.542	12.276	3.046	323	22	49	320.569
16.103	20.896	27.734	32.692	36.944	27.377	12.425	3.131	299	17	409	338.651
16.740	20.843	26.949	32.279	34.475	26.382	11.574	2.850	327	17	4.577	356.457
18.318	21.719	28.456	33.099	34.541	26.483	11.930	2.917	301	14	4.725	364.855
15.635	18.976	24.970	28.093	30.681	23.417	10.938	2.525	233	12	1.316	322.352
13.222	17.271	22.221	27.192	27.881	22.564	10.283	2.408	302	8	1.461	280.566
13.313	17.195	21.889	27.659	27.426	22.545	10.263	2.514	278	11	1.165	268.437
13.054	17.107	21.305	27.459	27.389	21.314	10.441	2.448	300	9	248	247.883
13.216	16.973	21.764	28.397	28.457	22.467	11.290	2.839	332	13	290	245.609
13.505	17.227	21.612	27.629	27.533	22.057	11.421	3.067	369	9	15	233.738

di conoscere l'età a causa, rispettivamente, del terremoto; della pandemia influenzale e dello stato di guerra.

Segue: Tav. XV. — Morti secondo

F e m

ETÀ ALLA

ANNI	ETÀ ALLA										
	Meno di 5 anni	5-9	10-14	15-19	20-24	25-29	30-34	35-39	40-44	45-49	50-54
1872.....	194.763	19.133	9.120	9.609	11.517	12.026	11.144	10.851	10.160	9.984	11.093
1873.....	182.719	18.038	8.726	9.351	11.294	11.458	11.238	11.117	10.941	10.828	12.104
1874.....	183.076	18.160	8.552	9.305	11.169	11.341	11.211	11.284	10.862	11.056	12.889
1875.....	187.836	21.866	9.830	9.604	11.336	11.666	11.594	11.819	10.696	10.714	12.789
1876.....	181.979	19.787	9.029	8.986	10.580	10.839	10.702	10.920	10.125	10.122	11.508
1877.....	179.273	16.349	8.078	8.883	10.151	10.577	10.326	10.519	9.852	9.879	11.345
1878.....	181.495	16.859	8.171	9.230	10.498	10.957	10.622	11.153	10.128	10.525	12.047
1879.....	186.059	18.697	8.401	9.324	10.646	11.068	10.674	10.694	10.302	10.473	12.387
1880.....	187.677	18.491	8.557	10.081	11.389	11.275	10.790	11.439	10.943	11.146	13.035
1881.....	176.456	18.147	7.791	9.170	10.423	10.555	10.288	10.306	9.573	9.592	11.203
1882.....	180.050	17.991	7.747	9.286	10.610	10.282	10.143	9.890	9.388	9.337	10.753
1883.....	180.463	18.790	7.653	9.054	10.599	10.094	9.767	9.767	9.822	8.718	11.106
1884.....	174.653	17.941	7.541	8.575	10.646	10.413	10.690	9.812	10.196	8.557	11.203
1885.....	183.297	16.378	7.543	8.708	10.650	10.254	10.198	9.617	9.764	8.360	10.711
1886.....	191.149	18.999	8.350	9.316	11.599	11.508	11.120	10.538	10.891	9.324	11.974
1887.....	190.870	18.844	8.016	8.814	10.947	10.650	10.589	10.010	10.206	8.547	11.085
1888.....	185.950	17.474	7.767	8.596	10.471	10.413	9.978	9.829	9.835	8.718	10.682
1889.....	175.634	15.461	7.166	8.284	9.571	9.451	9.516	8.847	8.948	8.179	10.282
1890.....	177.773	14.878	6.832	8.181	9.791	9.698	9.800	9.297	9.548	8.917	11.208
1891.....	178.081	16.081	7.265	8.404	9.691	9.563	9.469	8.940	9.103	8.291	10.724
1892.....	171.372	15.657	7.121	8.576	9.345	9.648	9.639	9.242	9.828	8.898	11.459
1893.....
1894.....
1895.....	168.853	13.857	7.063	8.722	9.448	9.256	9.660	9.163	9.088	8.292	10.791
1896.....	159.797	13.891	6.847	8.565	9.418	9.182	9.036	8.679	8.588	8.216	10.563
1897.....	145.054	12.774	6.475	8.255	9.052	8.535	8.537	8.289	8.153	7.725	9.784
1898.....	149.037	12.324	6.599	8.284	9.335	8.697	8.896	8.633	8.388	7.997	10.327
1899.....	138.351	12.212	6.331	8.139	9.318	8.524	8.398	8.391	8.535	7.986	10.228
1900.....	151.834	12.180	6.545	8.756	9.654	8.693	8.764	8.750	8.899	8.253	10.916
1901.....	139.153	11.085	6.222	7.852	9.130	8.505	8.280	8.365	8.424	7.776	10.188
1902.....	149.691	11.115	6.094	8.154	8.986	8.749	8.016	8.338	8.029	7.775	9.833
1903.....	142.257	11.630	6.351	8.990	9.633	9.055	8.483	8.273	8.536	7.947	10.351
1904.....	136.099	10.755	6.502	8.813	9.803	9.138	8.207	8.137	8.235	7.628	9.642
1905.....	140.618	10.414	6.323	8.874	9.865	9.011	8.151	8.028	8.370	7.847	10.067
1906.....	136.600	10.135	5.936	8.448	9.354	8.467	7.845	7.449	7.776	7.551	9.449
1907.....	129.516	10.168	6.098	8.472	9.722	8.758	8.295	7.747	8.163	7.729	9.831
1908.....	129.751	10.331	6.082	8.332	9.690	8.804	8.311	7.570	7.749	7.435	9.166
1909.....	137.042	10.702	6.166	8.449	9.940	8.964	8.465	7.815	7.904	7.760	10.179
1910.....	127.281	9.827	5.803	8.144	9.229	8.743	7.984	7.480	7.455	7.499	9.482
1911.....	136.469	9.973	6.111	9.010	10.275	9.604	9.016	8.633	8.283	8.409	10.569
1912.....	113.058	8.859	5.348	7.648	8.996	8.277	7.411	7.073	6.806	7.257	8.994
1913.....	121.351	9.361	5.452	7.794	8.921	8.336	7.606	7.204	7.034	7.309	9.192
1914.....	110.673	8.651	5.161	7.487	8.819	8.149	7.526	7.270	6.955	7.016	9.115
1915.....	127.981	9.451	5.834	8.378	9.334	8.678	7.989	7.674	7.241	7.249	9.481
1916.....	128.473	11.575	6.465	9.097	9.506	8.991	8.467	7.733	7.669	7.356	9.554
1917.....	98.230	11.291	6.809	9.277	9.576	8.711	8.270	7.954	8.202	7.801	10.204
1918.....	142.392	34.794	23.615	32.019	35.762	35.948	32.568	23.078	19.298	15.879	18.284
1919.....	83.160	13.021	8.101	10.927	12.037	11.745	11.092	9.682	9.152	8.557	10.498
1920.....	101.100	11.827	7.345	10.551	12.028	11.896	11.397	10.056	8.983	8.413	10.177
1921.....	100.771	8.356	5.796	8.130	9.335	8.540	7.753	7.378	7.096	7.341	8.942
1922.....	99.425	6.754	5.235	7.759	9.063	8.640	8.206	7.943	7.517	7.710	9.235
1923.....	103.708	5.662	5.149	7.862	9.153	8.465	7.720	7.321	7.077	7.297	8.534
1924.....	103.591	5.327	5.250	8.426	10.172	9.162	8.473	7.999	7.939	8.085	9.426
1925.....	102.379	5.944	5.357	8.647	9.672	8.991	7.965	7.758	7.753	8.050	9.467
1926.....	105.826	6.210	4.972	8.436	9.553	9.049	8.058	8.036	7.953	8.069	9.701
1927.....	96.365	6.107	4.265	8.196	9.349	8.411	7.732	7.816	7.555	7.721	9.337
1928.....	94.514	6.488	3.585	7.832	9.113	8.225	7.859	7.376	7.752	7.600	9.600
1929.....	92.535	6.423	3.261	7.382	9.041	8.172	7.640	7.741	7.998	8.066	10.337
1930.....	82.508	5.977	2.960	6.667	8.110	7.334	6.708	6.792	7.004	7.439	9.055
1931.....	82.294	5.691	3.082	6.393	7.919	7.377	6.928	6.855	7.442	7.950	9.340
1932.....	78.531	5.521	3.278	6.117	8.043	7.529	6.876	7.287	7.371	8.003	9.389
1933.....	70.195	5.340	3.401	4.967	7.782	7.300	6.778	6.947	7.169	7.904	9.341
1934.....	69.229	5.090	3.775	4.458	7.439	6.872	6.380	6.448	6.841	7.498	9.009
1935.....	70.107	5.098	3.800	4.217	7.344	7.406	6.481	6.842	7.107	7.988	9.465
1936.....	66.458	4.847	3.575	4.096	6.923	6.917	6.395	6.625	6.949	7.915	9.700
1937.....	74.815	4.826	3.651	4.780	6.471	7.059	6.631	6.440	7.207	8.158	9.873
1938.....	73.617	4.511	3.454	5.055	5.621	7.042	6.326	6.496	6.946	7.855	9.848
1939.....	66.575	4.108	3.114	5.078	4.688	6.657	6.187	6.017	6.648	7.766	9.808
1940.....	68.457	3.817	3.067	5.014	4.478	6.264	5.804	5.883	6.590	7.574	9.728
1941.....	71.849	4.118	3.332	5.379	4.938	6.066	6.169	6.020	6.565	7.662	9.753
1942.....	68.641	4.294	3.710	6.127	5.962	6.277	6.882	6.621	6.995	8.143	10.283
1943.....	67.343	5.330	4.960	6.127	7.970	6.779	6.899	7.913	8.132	9.155	11.145
1944.....	54.874	4.977	4.666	6.277	9.069	6.601	6.670	8.504	8.600	9.807	11.436
1945.....	55.302	4.194	3.582	6.028	7.723	5.406	7.276	7.433	7.458	8.423	10.212
1946.....	58.221	3.816	2.967	4.959	6.196	4.737	5.914	6.142	6.033	7.177	8.889
1947.....	49.933	3.083	2.608	4.192	5.593	4.594	4.837	5.872	5.872	7.043	8.671
1948.....	43.225	2.467	2.065	3.173	4.213	4.164	3.749	5.157	5.510	6.501	8.686
1949.....	42.128	2.083	1.755	2.663	3.344	3.738	2.999	4.558	5.227	6.293	8.292
1950.....	34.241	1.585	1.435	2.054	2.752	3.355	2.545	4.152	5.027	6.000	8.093

(a) Cfr. la corrispondente nota a pag. 46*.

(b) (c) Cfr. le corrispondenti note a pag. 58*.

ETÀ ALLA

ANNI	ETÀ ALLA										
	Meno di 5 anni	5-9	10-14	15-19	20-24	25-29	30-34	35-39	40-44	45-49	50-54
1872.....	410.017	38.129	17.618	18.487	24.843	23.353	21.493	21.808	21.923	22.479	24.564
1873.....	383.098	85.375	16.698	17.943	24.036	21.913	21.153	21.503	22.358	23.383	26.367
1874.....	384.686	35.904	16.303	17.493	23.624	21.255	21.025	21.750	22.295	24.058	27.834
1875.....	397.392	43.632	18.687	18.464	23.997	21.574	21.238	22.330	22.219	23.821	27.814
1876.....	385.316	39.373	17.457	17.209	22.034	20.186	19.743	21.007	20.837	21.989	25.611
1877.....	378.306	32.631	15.353	16.559	20.925	19.650	18.805	19.961	20.111	21.485	24.899
1878.....	381.350	33.619	15.518	17.174	21.540	20.169	19.479	20.542	20.890	22.676	26.445
1879.....	390.114	37.251	15.983	17.319	21.808	20.510	19.469	20.542	21.213	22.738	27.128
1880.....	394.660	36.478	16.314	18.905	23.709	21.345	20.333	22.245	23.028	24.947	29.235
1881.....	371.761	35.922	14.779	17.120	21.600	19.385	18.594	19.187	19.797	20.692	24.306
1882.....	381.989	35.450	14.411	17.131	21.501	18.749	18.089	18.352	19.051	20.226	23.377
1883.....	379.947	36.867	14.110	16.346	21.475	18.122	18.215	17.685	19.350	18.692	23.598
1884.....	367.540	35.000	14.208	15.766	21.637	18.882	18.901	17.792	20.052	18.420	23.959
1885.....	384.624	31.890	13.974	15.851	21.366	18.301	17.724	16.980	18.763	17.729	22.670
1886.....	401.381	36.862	15.583	17.020	23.097	20.615	19.650	19.118	21.197	19.847	25.081
1887.....	399.505	36.856	15.098	16.073	21.808	19.054	18.577	18.083	19.861	18.734	24.033
1888.....	391.338	34.291	14.293	15.687	20.873	18.385	17.527	17.766	19.271	19.135	23.558
1889.....	368.048	30.384	13.267	14.942	19.119	16.866	16.561	16.090	17.484	17.659	22.232
1890.....	372.302	29.221	12.649	14.945	19.677	17.653	17.639	17.036	18.831	19.130	24.227
1891.....	373.629	31.111	13.127	15.364	19.688	17.345	16.752	16.007	17.782	18.012	22.877
1892.....	359.682	30.591	13.115	15.725	19.045	17.323	16.967	16.642	19.178	18.969	24.368
1893.....
1894.....
1895.....	355.997	27.352	13.098	15.965	19.343	17.060	17.275	16.980	17.797	18.158	23.450
1896.....	335.733	27.088	12.723	15.557	19.130	16.847	16.557	16.189	17.323	18.018	23.041
1897.....	304.846	24.673	11.978	14.858	17.840	15.539	15.418	15.018	15.756	16.509	20.843
1898.....	314.129	24.360	12.307	15.161	18.466	15.795	15.739	15.783	16.611	17.516	22.246
1899.....	289.734	23.686	11.767	14.763	18.239	15.629	15.128	15.316	16.710	17.188	21.906
1900.....	318.419	23.871	12.204	16.013	18.885	16.120	15.651	16.041	17.376	17.917	23.225
1901.....	292.006	21.465	11.651	14.797	17.753	15.729	15.026	15.598	16.881	17.125	22.212
1902.....	313.781	22.740	11.188	14.900	17.497	15.762	14.407	15.482	16.145	16.580	21.729
1903.....	298.705	22.740	11.764	16.271	18.591	16.507	15.263	15.643	17.030	17.431	22.834
1904.....	285.269	21.050	11.740	16.113	18.993	16.548	14.960	14.935	16.292	16.801	21.318
1905.....	294.755	20.450	11.594	15.787	19.388	16.345	14.761	15.048	16.786	17.232	22.248
1906.....	286.954	19.826	10.950	15.258	18.047	15.460	14.249	13.906	15.509	16.456	20.653
1907.....	272.462	19.976	11.166	15.278	18.357	15.631	14.896	14.450	16.312	16.875	21.285
1908.....	274.024	20.270	11.131	15.200	18.427	15.651	14.922	14.116	15.541	16.733	20.672
1909.....	289.473	20.942	11.394	15.606	19.014	16.284	15.535	14.875	16.299	17.543	22.794
1910.....	267.714	19.121	10.629	14.681	17.902	15.575	14.442	14.049	14.846	16.563	20.594
1911.....	285.374	19.848	11.633	16.339	19.572	17.299	15.936	15.730	16.405	17.965	22.377
1912.....	239.730	17.470	9.846	14.107	17.473	14.951	13.502	13.108	13.580	15.431	19.534
1913.....	256.536	18.508	10.049	14.416	17.018	14.875	13.654	13.522	14.045	15.409	19.615
1914.....	234.279	17.102	9.782	13.997	16.958	14.790	13.621	13.560	13.884	15.259	19.925
1915.....	268.900	18.689	10.865	15.941	21.575	17.462	14.925	14.490	14.521	15.849	20.532
1916.....	269.356	23.101	12.078	17.636	22.322	18.597	16.763	14.583	15.172	15.827	20.531
1917.....	205.314	22.356	12.791	19.049	20.650	17.532	16.572	15.801	16.717	16.698	22.199
1918.....	290.919	64.627	42.543	61.201	61.874	62.147	57.178	42.955	39.196	34.264	37.292
1919.....	173.983	26.031	15.240	22.237	26.969	23.011	23.011	19.296	19.425	18.931	22.528
1920.....	214.273	23.409	14.017	20.356	23.302	20.887	19.543	17.903	17.387	18.073	21.840
1921.....	216.504	16.973	11.225	15.922	19.299	15.815	14.448	13.867	14.326	15.783	19.162
1922.....	214.006	13.494	10.301	14.882	18.827	15.637	14.852	14.673	14.907	16.744	20.054
1923.....	219.687	11.351	9.889	14.862	18.520	15.109	14.022	13.551	13.966	15.451	18.906
1924.....	219.374	10.833	10.370	15.609	19.984	16.625	15.951	14.915	15.892	17.756	21.019
1925.....	217.144	12.161	10.349	16.181	19.154	16.969	14.988	15.080	16.098	17.962	21.428
1926.....	225.382	12.534	9.606	15.980	18.772	16.656	14.670	15.135	15.867	17.380	21.424
1927.....	204.413	12.695	8.256	15.777	18.266	15.822	14.162	14.634	15.097	16.461	20.428
1928.....	201.815	13.343	7.159	14.909	17.921	15.590	14.270	14.239	15.351	16.305	21.095
1929.....	199.079	13.475	6.408	14.412	17.517	15.688	14.452	14.861	15.912	17.499	22.367
1930.....	176.215	12.389	6.116	13.171	15.790	14.151	12.953	13.131	14.018	15.824	19.899
1931.....	174.856	11.677	6.249	12.748	16.005	14.271	13.516	13.452	14.889	16.887	20.535
1932.....	167.922	11.505	6.889	12.238	16.339	14.608	13.754	13.948	15.035	17.104	20.660
1933.....	150.273	11.090	7.026	10.061	15.503	14.061	13.600	13.668	14.764	16.838	20.150
1934.....	148.331	10.482	7.758	9.103	14.895	13.660	12.949	12.970	13.887	15.842	19.425
1935.....	150.993	10.577	7.895	8.785	14.833	14.358	13.168	13.832	14.558	17.069	20.492
1936.....	144.141	9.816	7.427	8.570	13.841	13.633	13.083	13.896	14.566	16.940	21.043
1937.....	160.708	10.163	7.490	9.950	13.112	14.002	13.356	13.945	15.015	17.648	21.322
1938.....	159.147	9.322	7.180	10.488	11.620	13.726	13.087	13.747	14.540	16.931	21.077
1939.....	144.701	8.741	6.415	10.763	9.793	13.039	12.720	13.052	14.441	16.741	20.958
1940.....	148.338	8.119	6.349	10.506	9.559	12.592	12.137	12.638	14.231	16.558	20.635
1941.....	154.971	8.827	6.765	11.546	10.944	12.658	12.889	13.319	14.798	16.847	21.262
1942.....	147.462	9.166	7.557	12.858	14.066	13.583	15.108	15.360	17.152	18.983	23.264
1943.....	144.137	11.789	11.304	12.858	19.238	15.270	18.850	18.814	19.874	21.591	25.361
1944.....	117.680	11.429	11.292	20.268	24.385	15.558	20.817	21.649	22.532	24.048	27.175
1945.....	117.752	9.267	16.508	24.385	21.556	13.197	17.485	18.258	19.390	20.880	23.478
1946.....	124.284	8.460	6.516	16.508	14.298	10.148	12.427	13.386	13.986	16.970	19.632
1947.....	109.963	6.772	5.571	10.697	12.348	10.004	10.475	13.866	12.896	16.528	19.372
1948.....	94.041	5.326	4.583	6.939	9.204	8.866	7.884	11.081	12.896	15.678	19.215
1949.....	91.120	4.718	3.974	5.769	7.467	8.005	6.210	9.696	11.975	15.133	18.822
1950.....	74.837	3.641	3.198	4.797	6.504	7.174	5.539	9.118	11.749	14.839	19.137

(a) Cfr. la corrispondente nota a pag. 46*.


(b) (c) Cfr. le corrispondenti note a pag. 58*.

l'età dal 1872 al 1950 (a)

p l e s s o

M O R T E

55-59	60-64	65-69	70-74	75-79	80-84	85-89	90-94	95-99	100 e oltre	Non indicata (b)	TOTALE
26.217	33.263	33.705	34.903	25.455	18.650	7.373	2.233	659	99	227	827.498
27.139	35.755	37.609	39.120	27.957	20.432	8.280	2.705	799	90	260	813.973
29.015	37.748	39.585	41.543	29.788	21.418	8.443	2.459	690	114	223	827.253
28.762	36.441	38.390	39.784	28.229	19.282	7.917	2.281	599	82	226	843.161
27.625	32.753	35.525	35.537	26.889	17.218	7.221	2.050	523	87	230	796.420
28.825	33.129	37.712	38.895	30.282	18.568	8.393	2.399	651	100	178	787.817
31.759	34.619	40.902	42.140	33.134	19.181	8.470	2.261	672	104	234	813.550
32.467	36.162	41.395	44.624	34.697	20.686	9.024	2.495	725	104	228	836.682
35.856	39.942	44.568	47.612	36.825	22.097	8.574	2.352	634	66	267	869.992
29.647	35.173	36.599	40.470	30.505	18.858	6.914	2.088	529	66	189	784.181
28.320	34.881	35.307	40.134	30.773	19.601	7.098	2.148	558	83	97	787.326
26.086	37.608	34.315	43.086	33.408	23.226	8.075	2.619	680	103	583	794.196
25.106	38.335	33.080	43.181	32.480	24.505	7.891	2.672	666	77	211	780.361
23.668	36.706	34.299	41.706	33.651	24.451	9.176	2.718	718	90	162	789.317
26.188	40.572	39.037	43.726	36.164	25.816	9.710	2.650	686	94	509	844.603
25.095	38.540	39.158	42.338	35.405	25.790	9.760	2.616	699	107	1.802	828.992
24.948	39.156	41.243	44.208	36.888	27.426	10.345	2.720	631	83	659	820.431
23.392	35.813	38.790	42.494	35.033	25.913	9.984	2.632	634	84	647	768.068
25.697	38.002	41.448	47.128	37.013	28.459	10.790		3.702		362	795.911
24.260	36.861	41.321	49.066	37.062	29.369	10.800		3.913		981	795.327
26.804	39.404	44.286	54.817	38.853	30.437	11.357		4.092		1.124	802.779
.....	776.713
25.120	36.935	41.120	53.718	40.602	28.471	11.430					776.372
25.200	36.003	40.265	52.683	41.248	27.557	11.346		3.942			783.813
23.074	33.456	36.821	48.070	40.602	25.612	10.511		3.798		1.823	758.129
24.881	36.483	40.022	53.079	45.273	28.244	11.553		3.537		641	695.602
25.073	35.794	40.166	51.406	44.953	29.421	11.779		3.753	(c)	864	732.265
27.290	39.902	43.958	56.152	51.361	35.490	13.460		3.977		758	703.393
25.945	36.773	41.488	52.525	47.737	33.335	11.999		4.681		901	768.917
25.282	35.635	41.253	49.855	46.160	33.496	11.470		4.021		970	715.036
26.208	38.151	43.772	53.197	48.644	36.298	12.260		3.832		1.191	727.181
24.420	35.788	39.794	49.578	43.881	34.086	11.884		4.094		908	736.311
25.838	37.880	43.347	53.684	48.179	37.293	14.353	3.664	732	71	1.213	698.604
24.488	35.739	40.956	49.775	44.859	34.860	13.992	3.208	608	56	905	730.340
25.878	37.343	43.278	53.288	46.705	36.652	15.249	3.377	654	56	1.066	696.875
25.116	36.286	42.707	51.323	44.880	34.987	14.809	3.366	580	55	79.258	700.333
27.352	38.489	46.392	56.272	49.090	37.286	16.187	3.876	738	71	2.948	770.054
24.943	35.122	42.919	51.501	46.234	34.393	15.667	3.873	626	65	1.000	738.460
26.698	38.574	47.035	57.822	51.643	38.871	17.003	4.600	675	70	1.342	682.459
22.915	33.620	41.457	50.637	45.637	32.835	14.644	4.053	592	57	609	742.811
23.510	34.497	42.563	52.856	47.764	34.591	14.996	4.145	600	69	728	635.788
24.481	34.766	42.897	54.363	48.235	34.939	15.142	4.233	706	64	372	663.966
25.593	35.912	45.169	58.016	51.999	38.893	16.924	4.953	856	76	29.003	643.355
25.251	35.725	44.353	57.462	51.444	38.225	16.606	4.480	795	81	1.459	741.143
26.514	38.044	47.781	60.279	54.616	40.975	17.329	4.717	870	84	5.413	721.847
27.607	49.330	60.079	72.150	62.037	44.233	18.146	4.773	886	63	22.632	682.311
26.437	37.920	45.807	56.628	53.542	38.501	16.482	4.205	717	71	7.852	1.166.132
26.553	36.686	44.006	53.961	50.681	36.008	15.052	3.816	720	44	3.232	676.329
24.367	34.394	41.476	53.675	50.913	36.763	15.475	4.096	715	70	6.966	681.749
25.852	36.410	44.710	58.927	56.093	39.958	17.470	4.380	789	58	7.387	642.234
23.367	33.443	40.179	53.431	49.732	36.564	15.567	3.855	591	55	4.355	660.411
25.707	37.294	44.821	57.249	53.695	41.152	16.312	4.420	631	84	3.177	626.453
26.424	37.113	47.211	57.545	55.628	42.323	18.105	4.717	620	84	3.177	662.870
25.970	37.986	47.189	58.524	58.723	43.415	19.010	4.743	754	78	2.866	670.296
24.672	35.829	45.297	55.417	56.190	41.947	18.545	4.797	790	61	490	680.307
25.408	35.764	46.539	57.489	59.086	43.624	19.861	4.895	752	83	303	639.843
26.854	37.653	49.663	62.667	64.256	46.924	21.791	4.561	753	46	187	645.654
23.995	33.045	43.530	53.391	51.492	36.675	17.117	3.194	634	42	508	667.223
25.920	34.374	47.558	58.086	58.812	43.913	20.990	4.018	454	33	168	576.751
26.986	34.689	48.880	59.145	59.466	45.621	21.076	4.213	532	41	76	609.405
25.742	33.526	45.527	55.539	56.089	44.281	19.781	4.913	503	39	26	610.646
25.602	32.999	44.180	54.972	56.884	43.932	19.874	5.095	630	39	12	574.113
27.230	34.654	47.285	56.684	56.684	43.932	19.874	5.095	614	39	46	563.339
26.785	35.656	46.822	58.866	62.415	47.393	22.725	6.018	747	37	23	593.953
27.225	36.949	46.966	61.190	62.903	48.710	23.594	6.123	780	56	61	589.636
26.575	36.373	47.500	62.045	64.107	49.353	24.799	6.387	816	46	16	615.420
26.192	36.578	46.741	61.190	65.788	50.455	25.889	6.566	888	53	23	612.229
26.456	37.574	47.400	62.173	64.946	51.309	25.670	6.495	919	46	97	590.530
27.300	36.376	49.008	62.787	69.276	55.636	27.694	7.326	973	59	97	606.907
29.214	38.143	51.884	61.631	70.460	55.941	27.790	7.352	959	64	64	621.735
30.730	38.780	51.561	63.407	72.846	56.643	27.633	7.609	924	59	58	643.607
32.858	40.347	51.884	63.275	69.283	55.821	26.329	7.172	924	71	686	675.612
28.822	36.414	49.106	65.243	70.466	56.832	27.234	7.543	908	59	7.287	679.837
24.979	33.242	49.106	58.403	63.794	51.469	25.007	6.439	786	55	1.778	609.956
24.700	33.179	43.322	54.866	57.240	47.849	23.099	5.978	831	40	2.457	544.973
24.454	33.085	42.820	55.959	56.905	47.993	23.143	6.148	840	44	2.232	520.897
24.350	32.913	43.237	55.839	57.510	45.792	23.536	6.157	895	45	546	486.392
24.270	32.429	42.752	57.913	59.446	48.015	25.402	6.856	998	49	27	482.097
			55.374	56.584	46.749	25.055	7.269	992	61	20	452.088



TAVOLE

Parte I — MOVIMENTO DELLA

Tav. 1. — Movimento della

A n n o

N. d'ordine	PROVINCIE E REGIONI	POPOLA- ZIONE PRESENTA MEDIA (a)	MATRIMONI		NATI VIVI								
			Com- plesso	Civili	COMPLESSO	MASCHI				FEMMINE			
						Totale	Legittimi	Illegittimi		Totale	Legittime	Illegittime	
								rico- nosciuti	non rico- nosciuti (b)			rico- nosciute	non rico- nosciute (b)
1	Alessandria	475.954	3.751	47	4.994	2.591	2.529	54	8	2.403	2.350	46	7
2	Asti	222.490	1.856	8	2.749	1.397	1.372	21	4	1.352	1.339	11	2
3	Cuneo	581.328	4.550	8	8.925	4.576	4.492	73	11	4.349	4.272	67	10
4	Novara	406.034	3.184	25	5.590	2.852	2.748	79	25	2.738	2.660	60	18
5	Torino	1.380.923	9.482	254	15.176	7.790	7.547	197	46	7.386	7.142	203	41
6	Vercelli	357.350	2.966	39	4.368	2.283	2.216	58	9	2.085	2.018	59	8
	Piemonte	3.424.079	25.789	381	41.802	21.489	20.904	482	103	20.313	19.781	446	86
	Valle d'Aosta	92.974	697	9	1.575	815	760	49	6	760	707	51	2
7	Bergamo	652.317	5.875	17	16.215	8.397	8.246	75	76	7.818	7.700	75	43
8	Brescia	822.249	6.564	24	18.550	9.463	9.222	234	7	9.087	8.866	218	3
9	Como	525.726	4.461	16	9.565	4.841	4.754	81	6	4.724	4.639	85	5
10	Cremona	369.462	3.081	18	6.785	3.483	3.384	77	22	3.302	3.231	51	20
11	Mantova	408.198	3.482	61	7.194	3.777	3.720	246	11	3.417	3.191	223	3
12	Milano	2.395.045	17.944	421	33.163	17.098	16.498	509	91	16.065	15.538	445	82
13	Pavia	490.344	3.834	19	5.931	3.089	3.019	63	7	2.842	2.781	54	7
14	Sondrio	140.805	1.297	2	3.274	1.722	1.662	57	3	1.552	1.496	55	1
15	Varese	446.535	3.844	15	7.125	3.600	3.536	57	7	3.525	3.449	73	3
	Lombardia	6.250.381	50.382	593	107.802	55.470	53.841	1.399	230	52.332	50.891	1.279	162
16	Bolzano	322.513	2.005	30	6.470	3.352	3.050	296	6	3.118	2.825	287	6
17	Trento	371.862	2.945	10	7.391	3.815	3.722	85	8	3.576	3.459	114	3
	Trentino-Alto Adige	694.375	4.950	40	13.861	7.167	6.772	381	14	6.694	6.284	401	9
18	Belluno	218.697	2.045	12	4.031	2.078	1.995	80	3	1.953	1.867	82	4
19	Padova	702.358	6.026	27	14.385	7.391	7.117	260	14	6.994	6.690	286	18
20	Rovigo	347.983	3.081	15	8.077	4.163	3.642	509	12	3.914	3.407	496	11
21	Treviso	613.895	5.844	22	12.208	6.352	6.228	102	22	5.856	5.712	103	41
22	Verona	721.972	5.799	72	14.748	7.601	7.235	313	53	7.147	6.822	289	36
23	Venezia	642.655	5.057	11	11.644	5.870	5.737	130	3	5.774	5.636	133	5
24	Vicenza	603.044	5.204	17	12.176	6.264	6.129	119	16	5.912	5.790	98	24
	Veneto	3.850.604	33.056	176	77.269	39.719	38.083	1.513	123	37.550	35.924	1.487	139
25	Gorizia	137.507	916	19	1.864	957	853	93	11	907	828	75	4
26	Udine	786.205	6.850	51	13.075	6.716	6.448	264	4	6.359	6.115	239	5
	Friuli-Venezia Giulia	923.712	7.766	70	14.939	7.673	7.301	357	15	7.266	6.943	314	9
27	Genova	889.531	6.133	316	9.976	5.152	4.926	191	35	4.824	4.613	181	30
28	Imperia	158.601	1.023	19	1.879	950	913	28	9	929	875	41	13
29	La Spezia	238.213	1.792	82	3.115	1.619	1.562	55	2	1.496	1.457	35	4
30	Savona	234.710	1.640	38	2.724	1.370	1.332	27	11	1.354	1.302	35	17
	Liguria	1.521.055	10.588	455	17.694	9.091	8.733	301	57	8.603	8.247	292	64
31	Bologna	750.649	5.801	260	9.789	5.050	4.779	229	42	4.739	4.478	207	54
32	Ferrara	412.521	3.495	59	7.479	3.825	3.079	745	1	3.654	2.974	680	16
33	Forlì	475.996	3.742	91	8.848	4.594	4.471	97	26	4.254	4.154	84	16
34	Modena	484.374	4.323	84	8.258	4.240	4.009	216	15	4.018	3.792	200	26
35	Parma	387.049	3.219	33	5.368	2.702	2.602	92	8	2.666	2.581	77	8
36	Piacenza	298.353	2.310	17	4.124	2.137	2.079	44	14	1.987	1.922	40	25
37	Ravenna	283.626	2.188	242	4.155	2.084	2.017	62	5	2.071	2.011	49	11
38	Reggio Emilia	380.897	3.475	164	6.259	3.266	3.149	104	13	2.993	2.871	116	6
	Emilia-Romagna	3.473.465	28.553	950	54.280	27.898	26.185	1.589	124	26.382	24.783	1.453	146
39	Arezzo	321.638	2.824	23	5.967	3.004	2.944	52	8	2.963	2.912	35	16
40	Firenze	898.134	6.793	135	12.224	6.232	6.000	189	43	5.992	5.791	169	32
41	Grosseto	209.681	1.584	36	3.552	1.787	1.740	43	4	1.765	1.718	45	2
42	Livorno	277.503	1.841	157	3.932	2.048	1.960	82	6	1.884	1.809	61	14
43	Lucca	359.836	2.695	22	5.518	2.872	2.810	44	18	2.646	2.572	51	23
44	Massa-Carrara	197.586	1.786	17	3.534	1.792	1.733	51	8	1.742	1.665	68	9
45	Pisa	344.405	2.526	58	4.930	2.523	2.469	42	12	2.407	2.354	45	8
46	Pistoia	212.386	1.777	14	3.022	1.554	1.512	38	4	1.468	1.435	31	2
47	Siena	270.694	2.214	45	4.041	2.061	2.028	27	6	1.980	1.956	21	3
	Toscana	3.091.863	24.040	507	46.720	23.873	23.196	568	109	22.847	22.212	526	109

(a) La popolazione media è data dalla semisomma delle popolazioni al 1° gennaio e al 31 dicembre.
(b) Sono compresi i nati di filiazione ignota.

POPOLAZIONE

popolazione. — A) Province e Regioni

1949

COMPLESSO	NATI MORTI						MORTI						INCREMENTO			N. d'ordine			
	MASCHI			FEMMINE			COMPLESSO			NEL 1° ANNO DI VITA			NATURALE						
	Totale	Legit- timi	Illegit- timi (b)	Totale	Legit- time	Illegit- time (b)	MF	M	F	MF	M	F	MF	M	F				
132	74	71	3	58	56	2	5.883	3.005	2.878	195	109	86	—	889	—	414	—	475	1
51	26	25	1	25	24	1	2.992	1.561	1.431	120	71	49	—	243	—	164	—	79	2
241	148	144	4	93	91	2	7.308	3.776	3.532	601	360	241	—	1.617	—	800	—	817	3
139	84	79	5	55	54	1	5.346	2.682	2.664	429	259	170	—	244	—	170	—	74	4
404	219	210	9	185	177	8	16.838	8.409	8.429	834	470	364	—	1.662	—	619	—	1.043	5
71	36	35	1	35	33	2	5.003	2.439	2.564	216	118	98	—	635	—	156	—	479	6
1.038	587	564	23	451	435	16	43.370	21.872	21.498	2.395	1.387	1.008	—	1.568	—	383	—	1.185	
40	24	23	1	16	16	—	1.072	572	500	100	58	42	—	503	—	243	—	260	
326	183	175	8	143	143	—	7.932	4.074	3.858	1.747	945	802	—	8.283	—	4.323	—	3.960	7
439	245	242	3	194	186	8	9.508	4.854	4.654	1.560	848	712	—	9.042	—	4.609	—	4.433	8
244	134	131	3	110	108	2	6.489	3.291	3.198	706	380	326	—	3.076	—	1.550	—	1.526	9
159	99	96	3	60	58	2	4.545	2.305	2.240	498	271	227	—	2.240	—	1.178	—	1.062	10
159	97	86	11	62	54	8	4.363	2.274	2.089	449	223	226	—	2.831	—	1.503	—	1.328	11
802	413	391	22	389	375	14	24.475	12.983	11.492	2.211	1.262	949	—	8.688	—	4.115	—	4.573	12
149	89	84	5	60	59	1	6.132	3.245	2.887	267	144	123	—	201	—	156	—	45	13
72	37	33	4	35	31	4	2.001	1.076	925	241	136	105	—	1.273	—	646	—	627	14
182	110	109	1	72	69	3	5.288	2.707	2.581	444	240	204	—	1.837	—	893	—	944	15
2.532	1.407	1.367	60	1.125	1.083	42	70.733	36.809	33.924	8.123	4.449	3.674	—	37.069	—	18.661	—	18.408	
121	72	67	5	49	42	7	3.256	1.677	1.579	492	282	210	—	3.214	—	1.675	—	1.539	16
162	83	75	8	79	76	3	5.178	2.613	2.565	511	300	211	—	2.213	—	1.202	—	1.011	17
283	155	142	13	128	118	10	8.434	4.290	4.144	1.003	582	421	—	5.427	—	2.877	—	2.550	
83	48	45	3	35	33	2	2.769	1.398	1.371	248	139	109	—	1.262	—	680	—	582	18
301	155	144	11	146	132	14	6.666	3.503	3.163	856	485	371	—	7.719	—	3.888	—	3.831	19
209	129	114	15	80	63	17	3.281	1.650	1.631	554	302	252	—	4.796	—	2.513	—	2.283	20
232	124	118	6	108	106	2	5.767	2.955	2.812	670	366	304	—	6.441	—	3.397	—	3.044	21
279	156	148	8	123	114	9	6.304	3.294	3.010	821	449	372	—	8.444	—	4.307	—	4.137	22
242	122	120	2	120	119	1	6.366	3.258	3.108	655	351	304	—	5.278	—	2.612	—	2.666	23
229	138	135	3	91	88	3	6.109	3.059	3.050	635	340	295	—	6.067	—	3.205	—	2.862	24
1.575	872	824	48	703	655	48	37.262	19.117	18.145	4.439	2.432	2.007	—	40.007	—	20.602	—	19.405	
32	17	14	3	15	12	3	1.369	715	654	111	51	60	—	495	—	242	—	233	25
273	160	150	10	113	108	5	8.443	4.382	4.061	751	452	299	—	4.632	—	2.334	—	2.298	26
305	177	166	13	128	120	8	9.812	5.097	4.715	862	503	359	—	5.127	—	2.576	—	2.551	
313	183	171	12	130	123	7	10.034	5.163	4.871	452	255	197	—	58	—	11	—	47	27
52	28	24	4	24	23	1	1.994	1.010	984	108	65	43	—	115	—	60	—	55	28
78	42	42	—	36	32	4	2.143	1.103	1.040	138	70	68	—	972	—	516	—	456	29
71	35	32	3	36	35	1	2.418	1.231	1.187	135	67	68	—	306	—	139	—	167	30
514	288	269	19	226	213	13	16.589	8.507	8.082	833	457	376	—	1.105	—	584	—	521	
200	113	107	6	87	77	10	7.626	3.992	3.634	501	276	225	—	2.163	—	1.058	—	1.105	31
167	81	66	15	86	71	15	3.675	1.958	1.717	471	273	198	—	3.804	—	1.867	—	1.937	32
223	127	125	2	96	89	7	4.397	2.388	2.009	510	305	205	—	4.451	—	2.206	—	2.245	33
158	84	79	5	74	65	9	4.688	2.436	2.252	532	308	224	—	3.570	—	1.804	—	1.766	34
128	75	73	2	53	50	3	4.099	2.164	1.935	287	172	115	—	1.269	—	538	—	731	35
101	56	55	1	45	40	5	3.188	1.713	1.475	242	148	94	—	936	—	424	—	512	36
90	51	48	3	39	37	2	2.850	1.527	1.323	179	106	73	—	1.305	—	557	—	748	37
149	82	80	2	67	61	6	3.833	2.029	1.804	426	243	183	—	2.426	—	1.237	—	1.189	38
1.216	669	633	36	547	490	57	34.356	18.207	16.149	3.148	1.831	1.317	—	19.924	—	9.691	—	10.233	
158	94	93	1	64	63	1	3.315	1.751	1.564	363	196	167	—	2.652	—	1.253	—	1.399	39
267	151	140	11	116	107	9	9.732	5.011	4.721	528	301	227	—	2.492	—	1.221	—	1.271	40
94	58	58	—	36	35	1	1.975	1.086	889	210	119	91	—	1.577	—	701	—	876	41
88	49	45	4	39	37	2	2.492	1.312	1.180	158	92	66	—	1.440	—	736	—	704	42
158	81	78	3	77	69	8	3.768	1.830	1.938	302	175	127	—	1.750	—	1.042	—	708	43
89	50	48	2	39	36	3	1.775	923	852	170	99	71	—	1.759	—	869	—	890	44
101	52	50	2	49	48	1	3.692	1.922	1.770	234	130	104	—	1.238	—	601	—	637	45
62	31	31	—	31	30	1	2.223	1.195	1.028	175	96	79	—	799	—	359	—	440	46
119	65	61	4	54	52	2	3.089	1.621	1.468	206	117	89	—	952	—	440	—	512	47
1.136	631	604	27	505	477	28	32.061	16.651	15.410	2.346	1.325	1.021	—	14.659	—	7.222	—	7.437	

Segue: Tav. 1. — Movimento della
Segue: Anno

N. d'ordine	PROVINCIE E REGIONI	POPOLAZIONE PRESENTE MEDIA (a)	MATRIMONI		NATI VIVI								
			Com- plesso	Civili	COMPLESSO	M A S C H I				F E M M I N E			
						Totale	Legittimi	Illegittimi		Totale	Legittime	Illegittime	
								rico- noscciuti	non rico- noscciuti (b)			rico- noscciute	non rico- noscciute (b)
48	Perugia	572.010	5.517	35	10.725	5.550	5.422	99	29	5.175	5.044	95	36
49	Terni	218.808	1.728	24	3.635	1.870	1.808	45	17	1.765	1.728	23	14
	Umbria	790.818	7.245	59	14.360	7.420	7.230	144	46	6.940	6.772	118	50
50	Ancona	391.169	4.011	147	6.553	3.341	3.257	38	46	3.212	3.146	39	27
51	Ascoli Piceno	323.847	2.783	13	6.148	3.114	3.057	30	27	3.034	2.980	23	31
52	Macerata	295.914	2.628	15	5.064	2.640	2.605	24	11	2.424	2.387	26	11
53	Pesaro e Urbino	327.063	2.863	32	6.589	3.317	3.249	61	7	3.272	3.224	41	7
	Marche	1.337.993	12.285	207	24.354	12.412	12.168	153	91	11.942	11.737	129	76
54	Frosinone	474.744	4.098	57	11.826	6.056	5.883	146	27	5.770	5.601	140	29
55	Latina	279.136	2.185	120	7.370	3.784	3.695	84	5	3.586	3.504	78	4
56	Rieti	177.501	1.423	17	3.566	1.831	1.791	33	7	1.735	1.694	40	1
57	Roma	2.077.751	14.107	498	35.583	18.404	17.358	807	239	17.179	16.187	742	250
58	Viterbo	250.476	2.070	8	4.872	2.492	2.445	34	13	2.380	2.332	37	11
	Lazio	3.259.608	23.883	700	63.217	32.567	31.172	1.104	291	30.650	29.318	1.037	295
59	Campobasso	406.235	3.413	52	10.098	5.218	5.115	101	2	4.880	4.796	77	7
60	Chieti	397.501	3.151	45	9.539	4.937	4.769	120	48	4.602	4.433	117	52
61	L'Aquila	362.420	3.162	27	8.042	4.080	3.999	62	19	3.962	3.881	60	21
62	Pescara	235.228	1.925	30	5.663	2.648	2.548	53	47	2.400	2.293	54	53
63	Teramo	260.739	2.194	13	5.063	2.897	2.823	71	3	2.766	2.687	75	4
	Abruzzi e Molise	1.662.123	13.845	167	38.390	19.780	19.254	407	119	18.610	18.090	383	137
64	Avellino	485.893	3.907	77	12.883	6.687	6.512	135	40	6.196	6.010	132	54
65	Benevento	330.906	2.669	11	8.162	4.205	4.100	74	31	3.957	3.867	69	21
66	Caserta	581.665	4.230	132	15.850	7.998	7.830	133	35	7.852	7.679	134	39
67	Napoli	2.041.303	15.892	1.372	55.804	28.769	27.657	793	319	27.035	25.986	714	335
68	Salerno	815.275	6.731	60	21.632	11.107	10.744	268	95	10.525	10.194	251	80
	Campania	4.255.042	33.429	1.652	114.331	58.766	56.843	1.403	520	55.565	53.736	1.300	529
69	Bari	1.160.054	8.593	207	33.171	16.966	16.598	322	46	16.205	15.843	300	62
70	Brindisi	304.994	2.096	4	8.389	4.296	4.145	123	28	4.093	3.955	115	23
71	Foggia	639.680	4.303	36	19.051	9.771	9.578	154	39	9.280	9.118	121	41
72	Lecce	597.754	4.314	4	15.710	8.073	7.891	155	27	7.637	7.446	156	35
73	Taranto	431.403	2.760	20	11.119	5.719	5.536	153	30	5.400	5.230	132	38
	Puglia	3.133.885	22.066	271	87.440	44.825	43.748	907	170	42.615	41.592	824	199
74	Matera	175.143	1.498	25	5.154	2.668	2.601	67	—	2.486	2.443	43	—
75	Potenza	437.359	3.842	48	12.930	6.677	6.509	106	62	6.253	6.082	120	51
	Basilicata	612.502	5.340	73	18.084	9.345	9.110	173	62	8.739	8.525	163	51
76	Catanzaro	696.273	4.941	295	21.767	11.157	10.717	375	65	10.610	10.223	321	66
77	Cosenza	667.190	5.600	78	19.844	10.182	9.744	352	86	9.662	9.247	325	90
78	Reggio di Calabria	635.769	4.406	236	17.363	9.049	8.650	309	90	8.314	7.985	238	91
	Calabria	1.999.232	14.947	609	58.974	30.388	29.111	1.036	241	28.586	27.455	884	247
79	Agrigento	462.993	3.347	174	12.126	6.221	6.139	65	17	5.905	5.828	59	18
80	Caltanissetta	292.660	2.121	58	8.294	4.306	4.242	57	7	3.988	3.951	32	5
81	Catania	777.416	5.893	41	19.398	10.043	9.655	325	63	9.355	8.980	318	57
82	Enna	237.353	1.829	9	6.724	3.443	3.368	63	12	3.281	3.211	56	14
83	Messina	661.090	4.712	71	14.592	7.573	7.156	276	141	7.019	6.608	249	162
84	Palermo	999.829	7.296	72	25.132	12.810	12.409	316	85	12.322	11.925	320	77
85	Ragusa	241.053	1.903	15	5.361	2.772	2.730	27	15	2.589	2.552	14	23
86	Siracusa	320.468	2.349	12	7.193	3.701	3.603	81	17	3.492	3.384	79	29
87	Trapani	406.667	3.245	4	9.516	4.796	4.673	109	14	4.720	4.609	86	25
	Sicilia	4.399.529	32.695	456	108.336	55.665	53.975	1.319	371	52.671	51.048	1.213	410
88	Cagliari	634.013	4.333	25	18.595	9.582	9.147	389	46	9.013	8.655	328	30
89	Nuoro	247.485	1.611	16	6.661	3.430	3.356	68	6	3.231	3.165	64	2
90	Sassari	348.835	2.222	13	8.462	4.367	4.220	120	27	4.095	3.958	110	27
	Sardegna	1.230.333	8.166	54	33.718	17.379	16.723	577	79	16.339	15.778	502	59
	ITALIA	46.003.573	359.722	7.429	937.146	481.742	465.109	13.862	2.771	455.404	439.823	12.802	2.779

(a), (b) Cfr. le corrispondenti note a pag. 2.

popolazione - A) Province e Regioni

1949

COMPLESSO	NATI						MORTI						INCREMENTO			Z d'ordine
	MASCHI			FEMMINE			COMPLESSO			NEL 1° ANNO DI VITA			NATURALE			
	Totale	Legit- timi	Illegit- timi (b)	Totale	Legit- time	Illegit- time (b)	MF	M	F	MF	M	F	MF	M	F	
355	215	212	3	140	136	4	5.546	2.917	2.629	629	345	284	5.179	2.633	2.546	48
111	50	50	—	61	60	1	1.984	1.047	937	182	103	79	1.651	823	828	49
466	265	262	3	201	196	5	7.530	3.964	3.566	811	448	363	6.830	3.456	3.374	
165	99	96	3	66	66	—	3.763	1.877	1.886	365	200	165	2.790	1.464	1.326	50
172	95	92	3	77	75	2	3.177	1.601	1.576	381	208	173	2.971	1.513	1.458	51
153	82	79	3	71	69	2	2.863	1.430	1.433	254	138	116	2.201	1.210	991	52
121	52	51	1	69	66	3	3.151	1.614	1.537	367	206	161	3.438	1.703	1.735	53
611	328	318	10	283	276	7	12.954	6.522	6.432	1.367	752	615	11.400	5.890	5.510	
524	276	272	4	248	241	7	4.332	2.185	2.147	977	533	444	7.494	3.871	3.623	54
242	139	135	4	103	100	3	1.798	954	844	393	220	173	5.572	2.830	2.742	55
127	77	75	2	50	46	4	1.837	975	862	248	142	106	1.729	856	873	56
959	538	494	44	421	395	26	17.268	9.109	8.159	1.867	1.054	813	18.315	9.295	9.020	57
180	108	107	1	72	70	2	2.637	1.378	1.259	252	143	109	2.235	1.114	1.121	58
2.032	1.138	1.083	55	894	852	42	27.872	14.601	13.271	3.737	2.092	1.645	35.345	17.966	17.379	
542	308	298	10	234	228	6	4.684	2.260	2.424	984	546	438	5.414	2.958	2.456	59
460	248	231	17	212	206	6	4.042	1.929	2.113	840	439	401	5.497	3.008	2.489	60
311	158	152	6	153	150	3	3.935	1.960	1.975	715	397	318	4.107	2.120	1.987	61
252	141	129	12	111	107	4	2.133	1.025	1.108	382	207	175	2.915	1.623	1.292	62
198	112	104	8	86	83	3	2.532	1.228	1.304	408	212	196	3.131	1.669	1.462	63
1.763	967	914	53	796	774	22	17.326	8.402	8.924	3.329	1.891	1.528	21.064	11.378	9.686	
605	316	298	18	289	277	12	5.234	2.578	2.656	1.264	707	557	7.649	4.109	3.540	64
475	257	245	12	218	209	9	3.432	1.677	1.755	767	422	345	4.730	2.528	2.202	65
636	352	339	13	284	276	8	7.322	3.657	3.665	1.686	901	785	8.528	4.341	4.187	66
2.112	1.151	1.076	75	961	906	55	23.554	11.823	11.731	5.188	2.810	2.378	32.250	16.946	15.304	67
1.034	581	556	25	453	423	30	8.056	3.971	4.085	1.844	1.017	827	13.576	7.136	6.440	68
4.862	2.657	2.514	143	2.205	2.091	114	47.598	23.706	23.892	10.749	5.857	4.892	66.733	35.060	31.673	
1.330	734	716	18	596	581	15	12.915	6.493	6.422	3.182	1.706	1.476	20.256	10.473	9.783	69
389	211	200	11	178	168	10	3.310	1.700	1.610	782	422	360	5.079	2.596	2.483	70
742	407	396	11	335	327	8	6.883	3.402	3.481	1.949	1.033	916	12.168	6.369	5.799	71
686	399	391	8	287	275	12	6.036	3.100	2.936	1.367	752	615	9.674	4.973	4.701	72
461	282	268	14	179	170	9	4.204	2.098	2.106	1.139	605	534	6.915	3.621	3.294	73
3.608	2.033	1.971	62	1.575	1.521	54	33.348	16.793	16.555	8.419	4.518	3.901	54.092	28.032	26.060	
312	170	166	4	142	138	4	1.901	934	967	518	257	261	3.253	1.734	1.519	74
746	418	399	19	328	318	10	5.113	2.528	2.585	1.473	815	658	7.817	4.149	3.668	75
1.058	588	565	23	470	456	14	7.014	3.462	3.552	1.991	1.072	919	11.070	5.883	5.187	
911	490	461	29	421	400	21	7.321	3.463	3.858	1.986	992	994	14.446	7.694	6.752	76
826	464	433	31	362	342	20	6.194	2.947	3.247	1.390	744	646	13.650	7.235	6.415	77
724	399	386	13	325	298	27	6.125	2.982	3.143	1.450	732	718	11.238	6.067	5.171	78
2.461	1.353	1.280	73	1.108	1.040	68	19.640	9.392	10.248	4.826	2.468	2.358	39.334	20.996	18.338	
490	263	258	5	227	225	2	4.413	2.178	2.235	951	498	453	7.713	4.043	3.670	79
393	218	213	5	175	173	2	2.906	1.416	1.490	726	361	365	5.388	2.890	2.498	80
742	423	405	18	319	309	10	7.970	3.966	4.004	1.475	768	707	11.428	6.077	5.351	81
317	167	162	5	150	147	3	2.439	1.207	1.232	615	313	302	4.285	2.236	2.049	82
592	322	302	20	270	251	19	6.200	3.103	3.097	1.017	563	454	8.392	4.470	3.922	83
896	495	478	17	401	384	17	10.077	5.102	4.975	1.750	998	752	15.055	7.708	7.347	84
247	129	125	4	118	116	2	2.296	1.110	1.186	362	184	178	3.065	1.662	1.403	85
326	172	163	9	154	147	7	2.830	1.405	1.425	525	273	252	4.363	2.296	2.067	86
417	224	215	9	193	187	6	3.940	1.977	1.953	637	337	300	5.576	2.819	2.757	87
4.420	2.413	2.321	92	2.007	1.939	68	43.071	21.464	21.607	8.058	4.295	3.763	65.265	34.201	31.064	
509	284	264	20	225	217	8	6.207	3.185	3.022	1.579	885	694	12.388	6.397	5.991	88
188	116	115	1	72	70	2	2.478	1.223	1.255	517	273	244	4.183	2.207	1.976	89
211	106	105	1	105	101	4	3.370	1.773	1.597	701	381	320	5.092	2.594	2.498	90
908	506	484	22	402	388	14	12.055	6.181	5.874	2.797	1.539	1.258	21.663	11.193	10.465	
30.828	17.058	16.282	776	13.770	13.140	630	482.097	245.609	236.488	69.333	37.866	31.467	455.049	236.133	218.916	

Segue : Tav. 1. — Movimento della

A n n o

N. d'ordine	PROVINCIE E REGIONI	POPOLA- ZIONE PRESENTI MEDIA (a)	MATRIMONI		NATI VIVI								
			Com- plesso	Civile	COMPLESSO	MASCHI				FEMMINE			
						Totale	Legittimi	Illegittimi		Totale	Legittime	Illegittime	
								rico- nosciti	non rico- nosciti (b)			rico- noscite	non rico- noscite (b)
1	Alessandria	474.254	3.519	43	4.954	2.513	2.456	50	7	2.441	2.383	52	6
2	Asti	220.829	1.681	17	2.623	1.332	1.308	21	3	1.291	1.263	17	11
3	Cuneo	577.343	4.470	13	8.647	4.369	4.297	69	3	4.278	4.192	75	11
4	Novara	407.960	2.886	46	5.367	2.785	2.696	73	16	2.582	2.502	67	13
5	Torino	1.389.486	9.478	351	14.784	7.657	7.414	186	57	7.127	6.898	180	49
6	Vercelli	358.943	2.693	33	4.327	2.233	2.163	60	10	2.094	2.035	52	7
	Piemonte	3.428.815	24.727	503	40.702	20.889	20.334	459	96	19.813	19.273	443	97
	Valle d'Aosta	93.610	682	21	1.500	770	737	32	1	730	684	40	6
7	Bergamo	658.168	5.550	37	15.745	8.014	7.870	82	62	7.731	7.605	59	67
8	Brescia	829.362	6.519	24	17.763	9.155	8.913	240	2	8.608	8.397	211	—
9	Como	531.173	3.998	9	9.110	4.584	4.486	94	4	4.526	4.448	78	—
10	Cremona	370.389	2.843	13	6.531	3.429	3.343	71	15	3.102	3.026	61	15
11	Mantova	409.839	3.387	58	6.671	3.422	3.221	198	3	3.249	3.046	201	2
12	Milano	2.409.647	17.216	557	31.637	16.229	15.653	466	110	15.408	14.872	439	97
13	Pavia	490.812	3.466	23	5.866	2.987	2.920	59	8	2.879	2.811	58	10
14	Sondrio	140.569	1.181	3	3.341	1.710	1.640	68	2	1.631	1.576	51	4
15	Varese	453.913	3.514	23	6.880	3.617	3.535	75	7	3.263	3.205	53	5
	Lombardia	6.293.872	47.674	747	103.546	53.147	51.581	1.353	213	50.397	48.986	1.211	200
16	Bolzano	325.721	2.134	36	6.457	3.317	3.064	242	11	3.140	2.866	270	4
17	Trento	374.012	2.931	10	7.629	3.889	3.779	109	1	3.740	3.619	121	—
	Trentino-Alto Adige	699.733	5.065	46	14.086	7.206	6.843	351	12	6.880	6.485	391	4
18	Belluno	218.150	1.957	9	4.078	1.993	1.920	68	5	2.085	2.010	73	2
19	Padova	702.778	5.971	35	14.089	7.169	6.856	284	29	6.920	6.644	254	22
20	Rovigo	349.684	3.133	20	7.727	3.979	3.495	469	15	3.748	3.270	469	9
21	Treviso	611.898	5.462	16	12.022	6.096	5.969	90	37	5.926	5.779	117	30
22	Venezia	729.134	5.806	93	14.037	7.180	6.811	310	59	6.857	6.561	261	35
23	Verona	644.806	5.077	16	11.566	5.945	5.817	120	8	5.621	5.514	101	6
24	Vicenza	603.554	4.821	19	12.042	6.209	6.074	113	22	5.833	5.717	100	16
	Veneto	3.860.004	32.227	208	75.561	38.571	36.942	1.454	175	36.990	35.495	1.375	120
25	Gorizia	138.194	883	27	1.853	924	837	85	2	929	854	71	4
26	Udine	784.126	6.407	46	12.831	6.641	6.415	223	3	6.190	5.963	223	4
	Friuli-Venezia Giulia	922.320	7.290	73	14.684	7.565	7.252	308	5	7.119	6.817	294	8
27	Genova	893.042	5.729	352	9.640	5.033	4.791	209	33	4.607	4.404	183	20
28	Imperia	158.507	1.006	18	1.800	893	861	30	2	907	866	33	8
29	La Spezia	239.058	1.652	110	2.873	1.476	1.426	45	5	1.397	1.337	55	5
30	Savona	235.628	1.606	100	2.607	1.317	1.277	24	16	1.290	1.248	31	11
	Liguria	1.526.235	9.993	580	16.920	8.719	8.355	308	56	8.201	7.855	302	44
31	Bologna	755.773	5.758	394	9.427	4.766	4.517	181	62	4.667	4.412	207	48
32	Ferrara	415.156	3.625	95	7.097	3.712	3.048	664	—	3.385	2.760	625	—
33	Forlì	478.380	4.031	113	8.718	4.514	4.401	96	17	4.204	4.110	82	12
34	Modena	485.946	4.109	149	7.707	3.966	3.783	167	16	3.741	3.552	175	14
35	Parma	386.370	2.991	16	5.249	2.625	2.541	75	9	2.594	2.504	77	13
36	Piacenza	297.257	2.370	12	3.857	1.964	1.898	44	22	1.893	1.844	36	13
37	Ravenna	286.707	2.126	239	3.896	1.995	1.939	50	6	1.901	1.855	36	10
38	Reggio Emilia	381.004	3.108	223	5.814	2.961	2.861	90	10	2.853	2.749	99	5
	Emilia-Romagna	3.486.593	28.118	1.241	51.735	26.497	24.988	1.367	142	25.238	23.786	1.337	115
39	Arezzo	322.424	2.672	57	5.233	2.645	2.579	52	14	2.588	2.539	42	7
40	Firenze	903.749	6.546	176	11.194	5.771	5.590	153	28	5.423	5.250	150	23
41	Grosseto	211.549	1.587	60	3.260	1.702	1.668	32	2	1.558	1.514	43	1
42	Livorno	280.863	1.843	194	3.596	1.896	1.828	63	5	1.700	1.634	57	9
43	Lucca	360.204	2.853	23	5.342	2.720	2.649	51	20	2.622	2.549	44	29
44	Massa	197.420	1.703	24	3.359	1.758	1.689	62	7	1.601	1.543	50	8
45	Pisa	345.259	2.378	62	4.571	2.337	2.290	32	15	2.234	2.184	37	13
46	Pistoia	212.568	1.766	21	2.806	1.479	1.449	24	6	1.327	1.304	23	3
47	Siena	271.781	2.176	61	3.627	1.894	1.858	27	9	1.733	1.710	18	5
	Toscana	3.105.817	23.524	678	42.988	22.202	21.600	496	106	20.786	20.227	464	95

(a), (b) Cfr. le corrispondenti note a pag. 2.

popolazione - A) Province e Regioni

1 9 5 0

COMPLESSO	NATI MORTI						MORTI						INCREMENTO			N. d'ordine
	MASCHI			FEMMINE			COMPLESSO			NEL 1° ANNO DI VITA			NATURALE			
	Totale	Legit- timi	Illegit- timi (b)	Totale	Legit- time	Illegit- time (b)	MF	M	F	MF	M	F	MF	M	F	
123	70	62	8	53	52	1	5.512	2.926	2.586	176	110	66	558	413	145	1
74	51	50	1	23	23		2.655	1.397	1.258	121	73	48	32	65	33	2
246	142	141	1	104	101	3	6.637	3.415	3.222	520	269	251	2.010	954	1.056	3
101	48	46	2	53	52	1	5.227	2.726	2.501	297	163	134	140	59	81	4
376	183	177	6	193	184	9	16.079	8.342	7.737	734	427	307	1.295	685	610	5
120	60	57	3	60	57	3	4.749	2.360	2.389	194	111	83	422	127	295	6
1.040	554	533	21	486	469	17	40.859	21.166	19.693	2.042	1.153	889	157	277	120	
33	12	10	2	21	18	3	963	508	455	79	40	39	537	262	275	
312	177	173	4	135	131	4	7.124	3.702	3.422	1.300	724	576	8.621	4.312	4.309	7
396	220	210	10	176	169	7	8.670	4.637	4.033	1.394	761	633	9.093	4.518	4.575	8
225	106	104	2	119	117	2	6.127	3.252	2.875	552	303	249	2.983	1.332	1.651	9
170	101	98	3	69	67	2	4.474	2.313	2.161	446	251	195	2.057	1.116	941	10
153	78	71	7	75	71	4	4.021	2.150	1.871	276	141	135	2.650	1.272	1.378	11
693	407	389	18	286	273	13	23.605	12.950	10.655	1.799	1.039	760	8.032	3.279	4.753	12
164	90	87	3	74	70	4	5.783	3.119	2.664	276	100	83	83	132	215	13
58	24	22	2	34	32	2	1.742	952	790	183	98	85	1.599	758	841	14
160	87	87	—	73	70	3	5.102	2.670	2.432	327	198	129	1.778	947	831	15
2.331	1.290	1.241	49	1.041	1.000	41	66.648	35.745	30.903	6.553	3.691	2.862	36.896	17.402	19.494	
114	60	47	13	54	51	3	3.035	1.661	1.374	367	212	155	3.422	1.656	1.766	16
198	120	113	7	78	75	3	4.800	2.465	2.335	436	242	194	2.829	1.424	1.405	17
312	180	160	20	132	126	6	7.835	4.126	3.709	803	454	349	6.251	3.080	3.171	
92	50	46	4	42	41	1	2.624	1.407	1.217	202	113	89	1.454	586	868	18
268	156	147	9	112	104	8	6.314	3.368	2.946	695	390	305	7.775	3.801	3.974	19
225	132	111	21	93	77	16	2.980	1.549	1.431	422	246	176	4.747	2.430	2.317	20
271	130	122	8	141	135	6	5.662	3.048	2.614	596	356	240	6.360	3.048	3.312	21
309	166	156	10	143	131	12	6.034	3.218	2.816	660	378	282	8.003	3.962	4.041	22
271	162	160	2	109	101	8	6.276	3.336	2.940	600	352	248	5.290	2.609	2.681	23
238	136	134	2	102	99	3	5.823	2.959	2.864	548	320	228	6.219	3.250	2.969	24
1.674	932	876	56	742	688	54	35.713	18.885	16.828	3.723	2.155	1.568	39.848	19.686	20.162	
45	19	17	2	26	19	7	1.269	683	586	96	62	34	584	241	343	25
272	155	150	5	117	111	6	7.795	4.085	3.710	569	328	241	5.036	2.556	2.480	26
317	174	167	7	143	130	13	9.064	4.768	4.296	665	390	275	5.620	2.797	2.823	
299	164	157	7	135	116	19	9.874	5.210	4.664	391	221	170	234	177	57	27
53	24	22	2	29	27	2	1.849	937	912	70	32	38	49	44	5	28
75	40	39	1	35	34	1	2.014	1.065	949	102	58	44	859	411	448	29
87	52	48	4	35	34	1	2.306	1.207	1.099	92	47	45	301	110	191	30
514	280	266	14	234	211	23	16.043	8.419	7.624	655	358	297	877	300	577	
199	122	114	8	77	70	7	7.286	3.914	3.372	397	230	167	2.141	846	1.295	31
172	105	82	23	67	51	16	3.413	1.814	1.599	282	159	123	3.684	1.898	1.786	32
250	134	130	4	116	113	3	4.065	2.161	1.904	433	242	191	4.653	2.353	2.300	33
171	98	96	2	73	69	4	4.304	2.287	2.017	418	251	167	3.403	1.679	1.724	34
127	72	69	3	55	50	5	3.882	2.033	1.849	220	126	94	1.337	592	745	35
103	48	47	1	55	52	3	3.015	1.648	1.367	194	102	92	842	316	526	36
84	47	42	5	37	37	—	2.734	1.421	1.313	142	83	59	1.162	574	588	37
145	78	74	4	67	66	1	3.705	1.973	1.732	333	193	140	2.109	988	1.121	38
1.251	704	654	50	547	508	39	32.404	17.251	15.153	2.419	1.386	1.033	19.331	9.246	10.085	
159	92	90	2	67	66	1	3.238	1.770	1.468	263	137	126	1.995	875	1.120	39
277	164	159	5	113	107	6	9.246	4.785	4.461	444	245	199	1.948	986	962	40
100	47	44	3	53	49	4	1.924	1.026	898	148	74	74	1.336	676	660	41
72	45	42	3	27	26	1	2.395	1.280	1.115	139	73	66	1.201	616	585	42
144	87	83	4	57	57	—	3.610	1.797	1.813	259	144	115	1.732	923	809	43
100	54	53	1	46	44	2	1.681	865	816	160	84	76	1.678	893	785	44
97	50	48	2	47	46	1	3.457	1.845	1.612	201	111	90	1.114	492	622	45
69	39	38	1	30	30	—	2.085	1.078	1.007	112	67	45	721	401	320	46
101	61	59	2	40	40	—	2.854	1.530	1.324	153	78	75	773	364	409	47
1.119	639	616	23	480	465	15	30.490	15.976	14.514	1.879	1.013	866	12.498	6.226	6.272	

Segue: Tav. 1. — Movimento della

Segue: A n n o

N. d'ordine	PROVINCIE E REGIONI	POPOLAZIONE PRESENTE MEDIA (a)	MATRIMONI		NATI VIVI								
			Com- plesso	Civili	COMPLESSO	MASCHI				FEMMINE			
						Totale	Legittimi	Illegittimi		Totale	Legittime	Illegittime	
								rico- nosciuti	non rico- nosciuti (b)			rico- nosciute	non rico- nosciute (b)
48	Perugia	575.248	5.446	38	10.128	5.251	5.117	104	30	4.877	4.767	77	33
49	Terni	220.689	1.718	35	3.298	1.679	1.630	39	10	1.619	1.570	35	14
	Umbria	795.937	7.164	73	13.426	6.930	6.747	143	40	6.496	6.337	112	47
50	Ancona	392.571	4.332	124	6.610	3.444	3.383	36	25	3.166	3.125	30	11
51	Ascoli Piceno	324.068	2.866	13	6.097	3.161	3.099	33	29	2.936	2.890	31	15
52	Macerata	295.765	2.753	16	5.261	2.693	2.659	27	7	2.568	2.529	27	12
53	Pesaro	328.350	2.829	18	6.304	3.205	3.151	44	10	3.099	3.050	44	5
	Marche	1.340.754	12.780	171	24.272	12.503	12.292	140	71	11.769	11.594	132	43
54	Frosinone	478.229	3.966	47	10.777	5.544	5.395	130	19	5.233	5.093	121	19
55	Latina	284.707	2.157	110	7.125	3.611	3.514	94	3	3.514	3.419	83	12
56	Rieti	178.266	1.489	19	3.365	1.764	1.735	25	4	1.601	1.565	35	1
57	Roma	2.105.545	14.623	564	36.463	18.787	17.730	766	291	17.676	16.653	773	250
58	Viterbo	252.773	2.095	14	4.555	2.419	2.376	33	10	2.136	2.098	26	12
	Lazio	3.299.520	24.330	754	62.285	32.125	30.750	1.048	327	30.160	28.828	1.038	294
59	Campobasso	405.035	3.318	47	9.260	4.824	4.711	101	12	4.436	4.341	91	4
60	Chieti	397.625	3.360	45	8.901	4.606	4.458	101	47	4.295	4.170	81	44
61	L'Aquila	360.464	3.139	25	7.381	3.860	3.779	64	17	3.521	3.459	47	15
62	Pescara	235.926	1.948	29	4.882	2.513	2.411	58	44	2.369	2.278	54	37
63	Teramo	261.258	2.131	7	5.542	2.860	2.793	66	1	2.682	2.599	82	1
	Abruzzi e Molise	1.660.308	13.896	153	35.966	18.663	18.152	390	121	17.303	16.847	355	101
64	Avellino	486.152	3.901	73	12.119	6.185	6.016	124	45	5.934	5.758	125	51
65	Benevento	331.154	2.633	18	7.454	3.813	3.724	62	27	3.641	3.540	67	34
66	Caserta	588.435	4.241	166	15.306	7.875	7.706	136	33	7.631	7.490	106	35
67	Napoli	2.071.330	16.120	1.390	54.584	27.880	26.768	832	280	26.504	25.482	750	272
68	Salerno	823.810	6.545	76	21.058	11.033	10.680	278	75	10.025	9.713	248	64
	Campania	4.300.881	33.440	1.723	110.521	56.786	54.894	1.432	460	53.735	51.983	1.296	456
69	Bari	1.174.010	8.045	57	32.394	16.666	16.341	288	37	15.728	15.385	281	62
70	Brindisi	309.387	2.201	9	7.924	4.123	3.978	113	32	3.801	3.657	109	35
71	Foggia	649.605	4.438	42	18.600	9.480	9.315	124	41	9.120	8.956	131	33
72	Lecce	606.175	4.600	4	15.643	8.163	7.979	167	17	7.480	7.310	141	29
73	Taranto	438.974	2.733	15	11.229	5.848	5.646	165	37	5.381	5.199	147	35
	Puglia	3.178.151	22.017	127	85.790	44.280	43.259	857	164	41.510	40.507	809	194
74	Matera	177.555	1.334	20	5.160	2.664	2.615	47	2	2.496	2.444	52	—
75	Potenza	440.399	3.671	57	12.467	6.445	6.279	116	50	6.022	5.858	109	55
	Basilicata	617.954	5.005	77	17.627	9.109	8.894	163	52	8.518	8.302	161	55
76	Catanzaro	702.327	5.613	329	21.440	11.013	10.552	400	61	10.427	10.019	367	41
77	Cosenza	669.772	5.660	81	18.889	9.686	9.213	381	92	9.203	8.749	365	89
78	Reggio di Calabria	636.147	4.784	268	17.217	8.888	8.546	264	78	8.329	8.003	249	77
	Calabria	2.008.246	16.057	678	57.546	29.587	28.311	1.045	231	27.959	26.771	981	207
79	Agrigento	466.340	3.592	155	11.164	5.787	5.692	68	27	5.377	5.287	57	33
80	Caltanissetta	295.955	2.189	65	7.838	3.968	3.908	54	6	3.870	3.813	48	9
81	Catania	783.559	6.128	25	19.648	10.114	9.716	336	62	9.534	9.156	310	68
82	Enna	238.443	1.895	8	6.452	3.241	3.180	53	8	3.211	3.152	49	10
83	Messina	661.398	5.075	56	14.457	7.420	7.014	268	138	7.037	6.643	258	136
84	Palermo	1.013.804	7.547	61	25.380	13.036	12.598	356	82	12.344	11.991	278	75
85	Ragusa	240.953	1.801	9	4.863	2.537	2.482	27	28	2.326	2.289	17	20
86	Siracusa	322.273	2.336	9	7.325	3.723	3.625	79	19	3.602	3.496	82	24
87	Trapani	409.697	3.196	6	8.860	4.556	4.461	79	16	4.304	4.200	27	17
	Sicilia	4.432.422	33.759	394	105.987	54.382	52.676	1.320	386	51.605	50.027	1.186	392
88	Cagliari	647.087	4.438	32	18.812	9.677	9.268	367	42	9.135	8.762	344	29
89	Nuoro	250.642	1.664	2	6.402	3.295	3.244	50	1	3.107	3.031	70	6
90	Sassari	352.575	2.229	5	8.268	4.302	4.190	94	18	3.966	3.830	103	33
	Sardegna	1.250.304	8.331	39	33.482	17.274	16.702	511	61	16.208	15.623	517	68
	ITALIA	46.301.476	356.079	8.286	908.622	467.205	451.309	13.177	2.719	441.417	426.427	12.444	2.546

(a), (b) Cfr. le corrispondenti note a pag. 2.

popolazione - A) Province e Regioni

1950

COMPLESSO	NATI MORTI						MORTI						INCREMENTO			N. d'ordine
	MASCHI			FEMMINE			COMPLESSO			NEL 1° ANNO DI VITA			NATURALE			
	Totale	Legit- timi	Illegit- timi (b)	Totale	Legit- time	Illegit- time (b)	MF	M	F	MF	M	F	MF	M	F	
354	186	175	11	168	163	5	5.159	2.733	2.426	473	253	220	4.969	2.518	2.451	48
111	63	60	3	48	45	3	1.927	1.010	917	152	90	62	1.371	669	702	49
465	249	235	14	216	208	8	7.086	3.743	3.343	625	343	282	6.340	3.187	3.153	
175	87	85	2	88	83	5	3.549	1.817	1.732	260	157	103	3.061	1.627	1.434	50
178	96	95	1	82	81	1	2.929	1.523	1.406	311	180	131	3.168	1.638	1.530	51
136	73	73	—	63	61	2	2.622	1.341	1.281	228	135	93	2.639	1.352	1.287	52
164	99	97	2	65	65	—	2.949	1.525	1.424	357	186	171	3.355	1.680	1.675	53
653	355	350	5	298	290	8	12.049	6.206	5.843	1.156	658	498	12.223	6.297	5.926	
452	246	236	10	206	199	7	3.852	1.899	1.953	753	391	362	6.925	3.645	3.280	54
264	143	142	1	121	116	5	1.861	944	917	395	218	177	5.264	2.667	2.597	55
134	76	72	4	58	57	1	1.580	814	766	157	82	75	1.785	950	835	56
967	501	462	39	466	434	32	16.877	8.938	7.939	1.571	904	667	19.586	9.849	9.737	57
157	88	87	1	69	66	3	2.442	1.284	1.158	190	110	80	2.113	1.135	978	58
1.974	1.054	999	55	920	872	48	26.612	13.879	12.733	3.066	1.705	1.361	35.673	18.246	17.427	
497	279	270	9	218	213	5	4.304	2.098	2.206	841	471	370	4.956	2.726	2.230	59
486	264	256	8	222	217	5	3.882	1.996	1.886	746	440	306	5.019	2.610	2.409	60
309	167	162	5	142	139	3	3.636	1.844	1.792	550	302	248	3.745	2.016	1.729	61
224	134	130	4	90	86	4	2.033	980	1.053	332	180	152	2.849	1.533	1.316	62
195	114	111	3	81	79	2	2.284	1.151	1.133	307	160	147	3.258	1.709	1.549	63
1.711	958	929	29	753	734	19	16.139	8.069	8.070	2.776	1.553	1.223	19.827	10.594	9.233	
627	316	306	10	311	294	17	4.584	2.253	2.331	972	549	423	7.535	3.932	3.603	64
358	196	190	6	162	153	9	2.972	1.415	1.557	504	267	237	4.482	2.398	2.084	65
619	322	310	12	297	282	15	5.845	2.855	2.990	1.260	671	589	9.661	5.020	4.641	66
2.168	1.176	1.117	59	992	922	70	19.880	10.178	9.702	3.770	2.078	1.692	34.504	17.702	16.802	67
932	516	499	17	416	404	12	7.246	3.614	3.632	1.521	836	685	13.812	7.419	6.393	68
4.704	2.526	2.422	104	2.178	2.055	123	40.527	20.315	20.212	8.027	4.401	3.626	69.994	36.471	33.523	
1.258	687	675	12	571	563	8	11.840	6.082	5.758	2.824	1.547	1.277	20.554	10.584	9.970	69
342	188	177	11	154	147	7	3.123	1.623	1.500	643	366	277	4.801	2.500	2.301	70
760	409	396	13	351	345	6	6.560	3.325	3.235	1.825	1.001	824	12.040	6.155	5.885	71
671	374	365	9	297	288	9	5.488	2.869	2.619	1.144	555	429	10.155	5.294	4.861	72
460	256	242	14	204	194	10	3.761	1.984	1.777	984	623	521	7.468	3.864	3.604	73
3.491	1.914	1.855	59	1.577	1.537	40	30.772	15.883	14.889	7.420	4.092	3.328	55.018	28.397	26.621	
283	168	165	3	115	113	2	1.771	868	903	420	222	198	3.389	1.796	1.593	74
713	406	397	9	307	296	11	4.758	2.344	2.414	1.358	722	636	7.709	4.101	3.608	75
996	574	562	12	422	409	13	6.529	3.212	3.317	1.778	944	834	11.098	5.897	5.201	
846	465	439	26	381	364	17	6.413	3.100	3.313	1.634	852	782	15.027	7.913	7.114	76
785	422	398	24	363	338	25	5.801	2.716	3.085	1.330	703	627	13.088	6.970	6.118	77
757	414	394	20	343	320	23	5.379	2.583	2.796	1.124	609	515	11.838	6.305	5.533	78
2.388	1.301	1.231	70	1.087	1.022	65	17.593	8.399	9.194	4.088	2.164	1.924	39.953	21.188	18.765	
468	247	246	1	221	217	4	4.613	2.221	2.392	988	500	488	6.551	3.566	2.985	79
383	210	206	4	173	170	3	3.047	1.521	1.526	772	398	374	4.791	2.447	2.344	80
761	405	390	15	356	338	18	7.985	3.852	4.133	1.442	733	709	11.663	6.262	5.401	81
298	159	156	3	139	138	1	2.476	1.210	1.266	522	266	256	3.976	2.031	1.945	82
572	298	282	16	274	257	17	5.793	2.825	2.968	848	478	370	8.664	4.595	4.069	83
961	514	491	23	447	435	12	9.598	4.848	4.750	1.670	921	749	15.782	8.188	7.594	84
243	145	139	6	98	97	1	2.254	1.126	1.128	281	158	123	2.609	1.411	1.198	85
279	145	140	5	134	132	2	2.896	1.388	1.508	509	243	266	4.429	2.335	2.094	86
358	182	177	5	176	174	2	3.834	1.887	1.947	509	268	241	5.026	2.669	2.357	87
4.323	2.305	2.227	78	2.018	1.958	60	42.496	20.878	21.618	7.541	3.965	3.576	63.491	33.504	29.987	
477	266	255	11	211	194	17	6.220	3.274	2.946	1.544	811	733	12.592	6.403	6.189	88
211	115	112	3	96	94	2	2.866	1.402	1.464	559	294	265	3.536	1.893	1.643	89
249	121	115	6	128	123	5	3.190	1.634	1.546	611	320	291	5.088	2.668	2.420	90
937	502	482	20	435	411	24	12.266	6.310	5.956	2.714	1.425	1.289	21.216	10.964	10.252	
30.233	16.503	15.815	688	13.730	13.111	619	452.088	233.738	218.350	58.009	31.890	26.119	456.534	233.467	223.067	

Segue: Tav. 1. — Movimento della

A n n o

N. d'ordine	COMUNI CAPOLUOGHI DI PROVINCIA	POPOLAZIONE PRESENTE MEDIA (a)	MATRIMONI		COMPLESSO	NATI VIVI							
			Com- plesso	Civili		M A S C H I				F E M M I N E			
						Totale	Legittimi	Illegittimi		Totale	Legittime	Illegittime	
								rico- nosciuti	non rico- nosciuti (b)			rico- nosciute	non rico- nosciute (b)
1	Alessandria	86.348	600	15	922	459	436	16	7	463	443	15	5
2	Asti	53.112	415	6	687	357	338	15	4	330	322	7	1
3	Cuneo	43.095	249	—	731	377	355	17	5	354	335	16	3
4	Novara	72.338	473	3	1.083	572	532	20	20	511	491	7	13
5	Torino	723.435	4.201	211	7.044	3.679	3.512	130	37	3.365	3.189	136	40
6	Vercelli	44.143	307	4	548	280	263	17	—	268	253	15	—
	Piemonte	1.022.471	6.245	239	11.015	5.724	5.436	215	73	5.291	5.033	196	62
7	Aosta - Valle d'Aosta	25.651	162	1	724	388	367	16	5	336	314	29	2
8	Bergamo	105.399	723	5	2.302	1.229	1.121	42	66	1.073	1.001	36	36
9	Brescia	149.958	1.117	8	2.816	1.469	1.392	72	5	1.347	1.279	65	3
10	Como	76.479	457	6	1.405	757	710	44	3	648	613	35	—
11	Cremona	71.752	464	7	1.141	570	537	21	12	571	547	15	9
12	Mantova	57.022	353	6	1.109	613	558	47	8	496	459	35	2
13	Milano	1.284.736	7.871	375	13.868	7.245	6.749	408	88	6.623	6.190	359	74
14	Pavia	66.108	431	5	1.043	528	502	25	1	515	487	26	2
15	Sondrio	14.419	104	—	339	187	177	9	1	152	142	10	—
16	Varese	58.239	424	6	1.097	551	525	24	2	546	520	26	—
	Lombardia	1.884.112	11.944	418	25.120	13.149	12.271	692	186	11.971	11.238	607	126
17	Bolzano	77.995	459	5	1.342	705	637	66	2	637	578	57	2
18	Trento	63.891	492	3	1.175	614	597	12	5	561	541	20	—
	Trentino-Alto Adige	141.886	951	8	2.517	1.319	1.234	78	7	1.198	1.119	77	2
19	Belluno	28.373	278	3	565	308	288	18	2	257	230	25	2
20	Padova	167.396	1.257	13	2.973	1.545	1.444	90	11	1.428	1.319	95	14
21	Rovigo	45.299	303	—	1.000	519	481	36	2	481	438	40	3
22	Treviso	66.245	546	—	1.169	619	593	22	4	550	525	12	13
23	Venezia	315.566	2.192	63	4.977	2.595	2.457	88	50	2.382	2.256	92	34
24	Verona	196.363	1.221	9	3.137	1.570	1.493	75	2	1.567	1.501	62	4
25	Vicenza	78.868	619	4	1.400	734	700	29	5	666	633	24	9
	Veneto	898.110	6.416	92	15.221	7.890	7.456	358	76	7.331	6.902	350	79
27	Gorizia	45.153	262	6	614	308	250	49	9	306	265	38	3
26	Udine	79.807	893	12	1.528	766	679	87	—	762	688	73	1
	Friuli-Venezia Giulia	124.960	1.155	18	2.142	1.074	929	136	9	1.068	953	111	4
28	Genova	669.681	4.432	292	7.454	3.888	3.691	168	29	3.566	3.386	157	23
29	Imperia	30.659	150	5	392	186	180	3	3	206	193	12	1
30	La Spezia	123.672	818	46	1.680	883	842	39	2	797	769	24	4
31	Savona	72.321	468	28	829	414	397	11	6	415	390	14	11
	Liguria	896.333	5.868	371	10.355	5.371	5.110	221	40	4.984	4.738	207	39
32	Bologna	336.733	2.226	141	3.689	1.904	1.748	128	28	1.785	1.626	119	40
33	Ferrara	136.661	943	9	2.125	1.095	904	191	—	1.030	859	171	—
34	Forlì	75.290	511	37	1.212	642	602	24	16	570	537	25	8
35	Modena	115.474	878	19	1.641	841	785	56	—	800	754	36	10
36	Parma	123.029	912	15	1.770	916	872	41	3	854	800	50	4
37	Piacenza	80.761	471	11	1.007	524	495	19	10	483	464	11	8
38	Ravenna	87.579	627	96	1.151	565	543	22	—	586	569	15	2
39	Reggio Emilia	106.386	895	72	1.498	791	758	28	5	707	670	34	3
	Emilia-Romagna	1.061.913	7.463	400	14.093	7.278	6.707	509	62	6.815	6.279	461	75
40	Arezzo	67.020	542	3	1.216	595	578	9	8	621	597	10	14
41	Firenze	380.440	2.460	99	4.638	2.358	2.170	152	36	2.280	2.112	141	27
42	Grosseto	37.249	267	5	798	412	387	22	3	386	368	17	1
43	Livorno	144.723	892	105	2.167	1.128	1.063	59	6	1.039	983	42	14
44	Lucca	88.640	628	4	1.334	693	676	5	12	641	616	3	22
45	Massa	47.480	399	1	1.017	500	478	16	6	517	487	24	6
46	Pisa	84.299	509	27	1.430	718	686	24	8	712	684	21	7
47	Pistoia	75.682	647	9	1.161	613	596	14	3	548	523	23	2
48	Siena	53.023	330	9	710	363	353	5	5	347	339	7	1
	Toscana	978.556	6.674	262	14.471	7.380	6.987	306	87	7.091	6.709	288	94

(a), (b) Cfr. le corrispondenti note a pag. 2.

popolazione - B) Comuni capoluoghi di provincia

1 9 4 9

COMPLESSO	NATI						MORTI						INCREMENTO			Z. d'ordine
	MASCHI			FEMMINE			COMPLESSO			NEL 1° ANNO DI VITA			NATURALE			
	Totale	Legit- timi	Illegit- timi (b)	Totale	Legit- time	Illegit- time (b)	MF	M	F	MF	M	F	MF	M	F	
22	16	15	1	6	5	1	950	470	480	30	18	12	28	11	17	1
16	7	7	—	9	8	1	598	322	276	33	21	12	89	35	54	2
19	11	10	1	8	8	—	551	259	292	53	28	25	180	118	62	3
37	21	18	3	16	16	—	1.050	553	497	94	60	34	33	19	14	4
207	116	110	6	91	85	6	7.794	3.950	3.844	387	226	161	750	271	479	5
10	4	4	—	6	5	1	594	325	269	21	9	12	46	45	1	6
311	175	164	11	136	127	9	11.537	5.879	5.658	618	362	256	522	155	367	
19	12	12	—	7	7	—	261	144	117	29	15	14	463	244	219	7
85	48	44	4	37	37	—	1.336	708	628	192	112	80	966	521	445	8
104	55	54	1	49	47	2	2.039	1.016	1.023	260	139	121	777	453	324	9
66	39	38	1	27	26	1	1.070	564	506	65	38	27	335	193	142	10
55	39	37	2	16	16	—	1.047	506	541	77	47	30	94	64	30	11
37	19	18	1	18	15	3	718	392	326	75	48	27	391	221	170	12
360	187	171	16	173	159	14	11.534	6.080	5.454	786	463	323	2.334	1.165	1.169	13
31	15	14	1	16	16	—	866	470	396	35	17	18	177	58	119	14
13	10	10	—	3	3	—	166	89	77	15	12	3	173	98	75	15
40	21	21	—	19	16	3	737	383	354	66	34	32	360	168	192	16
791	433	407	26	358	335	23	19.513	10.208	9.305	1.571	910	661	5.607	2.941	2.666	
24	16	14	2	8	8	—	566	295	271	102	59	43	776	410	366	17
36	18	13	5	18	18	—	720	364	356	81	43	38	455	250	205	18
60	34	27	7	26	26	—	1.286	659	627	183	102	81	1.231	660	571	
29	18	17	1	11	11	—	442	248	194	35	26	9	123	60	63	19
79	47	40	7	32	26	6	1.832	979	853	209	118	91	1.141	566	575	20
31	19	18	1	12	9	3	568	304	264	75	45	30	432	215	217	21
33	18	15	3	15	14	1	763	427	336	75	44	31	406	192	214	22
84	41	41	—	43	40	3	3.003	1.574	1.429	289	155	134	1.974	1.021	953	23
87	44	43	1	43	42	1	1.974	1.042	932	201	107	94	1.163	528	635	24
33	19	18	1	14	14	—	839	400	439	52	29	23	561	334	227	25
376	206	192	14	170	156	14	9.421	4.974	4.447	936	524	412	5.800	2.916	2.884	
11	4	3	1	7	6	1	570	283	287	45	19	26	44	25	19	26
70	39	35	4	31	30	1	1.155	612	543	111	59	52	373	154	219	27
81	43	38	5	38	36	2	1.725	895	830	156	78	78	417	179	238	
250	145	135	10	105	98	7	7.452	3.883	3.569	363	203	160	2	5	3	28
9	6	5	1	3	3	—	330	148	182	23	15	8	62	38	24	29
51	30	30	—	21	18	3	1.065	570	495	70	31	39	615	313	302	30
23	13	10	3	10	9	1	783	413	370	48	28	20	46	1	45	31
333	194	180	14	139	128	11	9.630	5.014	4.616	504	277	227	725	357	368	
90	58	55	3	32	30	2	3.729	1.931	1.798	204	106	98	40	27	13	32
63	31	27	4	32	26	6	1.445	738	707	158	78	80	680	357	323	33
38	23	22	1	15	13	2	737	408	329	49	31	18	475	234	241	34
37	17	16	1	20	16	4	1.184	614	570	88	46	42	457	227	230	35
65	34	32	2	31	28	3	1.395	762	633	114	73	41	375	154	221	36
38	27	20	7	17	16	1	774	417	357	49	28	21	233	107	126	37
34	21	19	2	13	12	1	832	441	391	46	27	19	319	124	195	38
39	16	16	—	23	21	2	1.141	630	511	95	60	35	357	161	196	39
404	221	207	14	183	162	21	11.237	5.941	5.296	803	449	354	2.856	1.337	1.519	
26	17	17	—	9	9	—	692	370	322	65	34	31	524	225	299	40
145	82	74	8	63	56	7	4.479	2.253	2.226	228	135	93	159	105	54	41
33	16	16	—	17	16	1	349	194	155	46	29	17	449	218	231	42
40	21	18	3	19	18	1	1.296	663	633	98	53	45	871	465	406	43
52	28	26	2	24	21	3	1.025	499	526	86	52	34	309	194	115	44
26	13	13	—	13	10	3	369	197	172	50	30	20	648	303	345	45
44	22	20	2	22	21	1	881	435	446	65	38	27	549	283	266	46
32	14	14	—	18	17	1	815	460	355	58	34	24	346	153	193	47
24	10	10	—	14	14	—	814	437	377	44	25	19	104	74	30	48
422	223	208	15	199	182	17	10.720	5.508	5.212	740	430	310	3.751	1.872	1.879	

Segue: Tav. 1. — Movimento della

Segue: A n n o

N. d'ordine	COMUNI CAPOLUOGHI DI PROVINCIA	POPOLAZIONE PRESENTE MEDIA (a)	MATRIMONI		NATI VIVI								
			Com- plesso	Civili	COMPLESSO	M A S C H I				F E M M I N E			
						Totale	Legittimi	Illegittimi		Totale	Legittime	Illegittime	
								rico- nosciti	non rico- nosciti (b)			rico- noscite	non rico- noscite (b)
49	Perugia	94.472	718	3	1.724	865	830	21	14	859	816	24	19
50	Terni	81.060	517	18	1.196	606	588	15	3	590	578	10	2
	Umbria	175.532	1.235	21	2.920	1.471	1.418	35	17	1.449	1.394	34	21
51	Ancona	84.694	594	92	1.342	695	656	17	22	647	617	15	15
52	Ascoli Piceno	45.168	370	3	881	454	441	3	10	427	407	7	13
53	Macerata	30.955	216	1	515	279	277	—	2	236	235	1	—
54	Pesaro e Urbino	52.766	394	14	919	462	451	7	4	457	445	7	5
	Marche	213.583	1.574	110	3.657	1.890	1.825	27	38	1.767	1.704	30	33
55	Frosinone	21.940	167	2	649	336	323	10	3	313	303	7	3
56	Latina	33.339	230	5	1.018	521	505	14	2	497	479	18	—
57	Rieti	33.038	260	3	666	373	355	14	4	293	282	11	—
58	Roma	1.638.160	10.460	452	25.878	13.382	12.451	699	232	12.496	11.603	650	243
59	Viterbo	43.070	346	—	796	421	407	5	9	375	362	5	8
	Lazio	1.769.547	11.463	462	29.007	15.033	14.041	742	250	13.974	13.029	691	254
60	Campobasso	29.484	179	2	646	345	332	12	1	301	292	9	—
61	Chieti	39.480	253	6	875	428	387	17	24	447	400	19	28
62	L'Aquila	55.872	407	—	1.185	593	563	20	10	592	562	21	9
63	Pescara	65.997	419	16	1.310	683	621	36	26	627	577	25	25
64	Teramo	38.313	276	1	778	395	367	27	1	383	362	19	2
	Abruzzi e Molise	229.146	1.534	25	4.794	2.444	2.270	112	62	2.350	2.193	93	64
65	Avellino	37.289	257	7	1.021	499	472	10	17	522	478	13	31
66	Benevento	49.805	341	2	1.273	674	635	16	23	599	569	14	16
67	Caserta	43.530	292	4	1.090	551	519	15	17	539	503	13	23
68	Napoli	1.012.762	6.682	1.116	26.844	13.847	13.036	553	258	12.997	12.239	488	270
69	Salerno	91.008	526	12	2.313	1.206	1.109	44	53	1.107	1.026	34	47
	Campania	1.234.394	8.098	1.141	32.541	16.777	15.771	638	368	15.764	14.815	562	387
70	Bari	265.440	1.736	53	7.762	3.961	3.762	159	40	3.801	3.624	130	47
71	Brindisi	60.715	319	1	1.645	842	786	35	21	803	749	36	18
72	Foggia	88.198	484	4	3.103	1.583	1.523	38	22	1.520	1.457	39	24
73	Lecce	61.404	458	2	1.337	688	640	37	11	649	602	29	18
74	Taranto	190.182	901	12	4.302	2.222	2.118	79	25	2.080	1.973	73	34
	Puglia	665.939	3.898	72	18.149	9.296	8.829	348	119	9.853	8.405	307	141
75	Matera	29.271	227	10	984	509	502	7	—	475	466	9	—
76	Potenza	32.895	221	3	969	515	468	11	36	454	421	1	32
	Basilicata	62.166	448	13	1.953	1.024	970	18	36	929	887	10	32
77	Catanzaro	59.123	375	10	1.774	934	847	56	31	840	767	40	33
78	Cosenza	61.106	374	4	1.692	887	776	42	69	805	690	45	70
79	Reggio di Calabria	141.162	925	67	3.259	1.667	1.535	82	50	1.592	1.478	61	53
	Calabria	261.391	1.674	81	6.725	3.488	3.158	180	150	3.237	2.935	146	156
80	Agrigento	39.393	241	1	1.100	572	559	10	3	528	516	5	7
81	Caltanissetta	56.517	394	7	1.484	773	751	18	4	711	698	11	2
82	Catania	289.244	2.026	5	7.916	4.135	3.894	188	53	3.781	3.555	179	47
83	Enna	26.974	192	4	715	365	356	8	1	350	337	10	3
84	Messina	225.007	1.314	36	4.862	2.479	2.278	106	95	2.383	2.174	105	104
85	Palermo	485.199	3.485	32	13.097	6.600	6.295	236	69	6.497	6.193	240	64
86	Ragusa	53.803	343	4	931	478	472	4	2	453	451	1	1
87	Siracusa	69.954	504	4	1.669	855	813	31	11	814	778	24	12
88	Trapani	75.059	578	—	1.785	902	874	24	4	883	851	25	7
	Sicilia	1.321.150	9.077	93	33.559	17.159	16.292	625	242	16.400	15.553	600	247
89	Cagliari	134.973	935	10	3.449	1.737	1.571	141	25	1.712	1.572	118	22
90	Nuoro	15.858	86	1	485	241	229	9	3	244	234	8	2
91	Sassari	69.582	425	7	1.722	905	839	44	22	817	760	38	19
	Sardegna	220.413	1.446	18	5.656	2.883	2.639	194	50	2.773	2.566	164	43
	COMPLESSO	13.187.253	87.325	3.845	234.619	121.038	113.710	5.451	1.877	113.581	106.766	4.954	1.861

(a), (b) Cfr. le corrispondenti note a pag. 2.

popolazione - B) Comuni capoluoghi di provincia

1949

COMPLESSO	NATI MORTI						MORTI						INCREMENTO			N. d'ordine
	MASCHI			FEMMINE			COMPLESSO			NEL 1° ANNO DI VITA			NATURALE			
	Totale	Legit- timi	Illegit- timi (b)	Totale	Legit- time	Illegit- time (b)	MF	M	F	MF	M	F	MF	M	F	
64	38	36	2	26	26	—	982	503	479	88	43	45	742	362	380	49
27	10	10	—	17	17	—	676	355	321	45	24	21	520	251	269	50
91	48	46	2	43	43	—	1.658	858	800	133	67	66	1.262	613	649	
32	21	21	—	11	11	—	806	426	380	84	46	38	536	269	267	51
34	18	17	1	16	16	—	530	270	260	62	30	32	351	184	167	52
26	14	14	—	12	12	—	356	177	179	21	8	13	159	102	57	53
16	6	6	—	10	10	—	507	264	243	35	18	17	412	198	214	54
108	59	58	1	49	49	—	2.199	1.137	1.062	202	102	100	1.458	753	705	
27	17	17	—	10	10	—	189	93	96	47	27	20	460	243	217	55
25	19	19	—	6	6	—	193	118	75	48	27	21	825	403	422	56
32	19	18	1	13	11	2	318	175	143	40	25	15	348	198	150	57
685	398	356	42	287	265	22	13.271	7.050	6.221	1.321	763	558	12.607	6.332	6.275	58
39	26	25	1	13	13	—	505	264	241	48	28	20	291	157	134	59
808	479	435	44	329	305	24	14.476	7.700	6.776	1.504	870	634	14.531	7.333	7.198	
41	28	27	1	13	13	—	249	131	118	38	18	20	397	214	183	60
44	24	22	2	20	17	3	378	179	199	95	45	50	497	249	248	61
57	35	33	2	22	22	—	621	320	301	87	42	45	564	273	291	62
85	41	36	5	44	44	—	455	231	224	63	32	31	855	452	403	63
52	27	24	3	25	23	2	490	232	258	51	19	32	288	163	125	64
279	155	142	13	124	119	5	2.193	1.093	1.100	334	156	178	2.601	1.351	1.250	
56	25	20	5	31	30	1	385	187	198	80	38	42	636	312	324	65
81	46	45	1	35	31	4	447	225	222	112	62	50	826	449	377	66
56	33	31	2	23	21	2	593	296	297	156	73	83	497	255	242	67
1.027	578	528	50	449	418	31	12.149	6.266	5.883	2.300	1.281	1.019	14.695	7.581	7.114	68
140	82	77	5	58	51	7	886	487	399	196	116	80	1.427	719	708	69
1.360	764	701	63	596	551	45	14.460	7.461	6.999	2.844	1.570	1.274	18.081	9.316	8.765	
273	159	154	5	114	106	8	2.615	1.381	1.234	676	389	287	5.147	2.580	2.567	70
86	45	44	1	41	38	3	532	301	231	109	55	54	1.113	541	572	71
155	90	85	5	65	63	2	920	478	442	293	151	142	2.183	1.105	1.078	72
77	41	39	2	36	33	3	714	398	316	93	46	47	623	290	333	73
161	97	89	8	64	62	2	1.565	769	796	460	238	222	2.737	1.453	1.284	74
752	432	411	21	320	302	18	6.346	3.327	3.019	1.631	879	752	11.803	5.969	5.834	
75	43	41	2	32	31	1	346	183	163	84	48	36	638	326	312	75
93	53	52	1	40	36	4	333	183	150	114	68	46	636	332	304	76
168	96	93	3	72	67	5	679	366	313	198	116	82	1.274	658	616	
103	47	44	3	56	52	4	609	301	308	167	74	93	1.165	633	532	77
107	55	45	10	52	47	5	586	304	282	122	61	61	1.106	583	523	78
148	80	77	3	68	61	7	1.302	647	655	280	130	150	1.957	1.020	937	79
358	182	166	16	176	160	16	2.497	1.252	1.245	569	265	304	4.228	2.236	1.992	
60	32	30	2	28	28	—	412	207	205	88	44	44	688	365	323	80
72	41	40	1	31	31	—	511	267	244	70	41	29	973	506	467	81
293	165	154	11	128	122	6	3.038	1.562	1.476	566	304	262	4.878	2.573	2.305	82
36	15	13	2	21	21	—	278	158	120	57	31	26	437	207	230	83
157	89	80	9	68	59	9	1.993	1.076	917	368	202	166	2.869	1.403	1.466	84
444	240	224	16	204	194	10	5.185	2.679	2.506	927	511	416	7.912	3.921	3.991	85
52	28	28	—	24	24	—	467	229	238	44	23	21	464	249	215	86
69	36	31	5	33	29	4	585	297	288	110	52	58	1.084	558	526	87
52	35	29	6	17	15	2	772	402	370	158	92	66	1.013	500	513	88
1.235	681	629	52	554	523	31	13.241	6.877	6.364	2.388	1.300	1.088	20.318	10.282	10.036	
103	64	59	5	39	36	3	1.453	789	664	359	183	176	1.996	948	1.048	89
28	21	20	1	7	7	—	239	125	114	36	18	18	246	116	130	90
71	36	35	1	35	34	1	749	405	344	140	81	59	973	500	473	91
202	121	114	7	81	77	4	2.441	1.319	1.122	535	282	253	3.215	1.564	1.651	
8.158	4.558	4.230	328	3.600	3.355	245	135.520	70.612	64.908	15.878	8.754	7.124	99.099	50.426	48.673	

Segue: Tav. 1. — Movimento della

Anno

N. d'ordine	COMUNI CAPOLUOGHI DI PROVINCIA	POPOLAZIONE PRESENTE MEDIA (a)	MATRIMONI		NATI VIVI								
			Com- plesso	Civili	COMPLESSO	MASCHI				FEMMINE			
						Totale	Legittimi	Illegittimi		Totale	Legittime	Illegittime	
								rico- nosciuti	non rico- nosciuti (b)			rico- nosciute	non rico- nosciute (b)
1	Alessandria	87.652	543	18	969	479	455	17	7	490	467	17	6
2	Asti	53.199	356	11	687	346	330	14	2	341	323	10	8
3	Cuneo	43.332	255	1	807	409	384	23	2	398	371	23	4
4	Novara	72.960	389	3	1.016	530	500	19	11	486	461	18	7
5	Torino	730.638	4.450	298	7.085	3.650	3.485	115	50	3.435	3.275	112	48
6	Vercelli	44.314	277	1	617	366	339	24	3	251	238	12	1
	Piemonte	1.032.095	6.270	332	11.181	5.780	5.493	212	75	5.401	5.135	192	74
7	Aosta - Valle d'Aost a	26.431	190	9	771	388	372	15	1	383	361	17	5
8	Bergamo	107.186	675	9	2.216	1.125	1.045	38	42	1.091	1.003	35	53
9	Brescia	151.723	1.089	10	2.789	1.489	1.405	83	1	1.300	1.242	58	—
10	Como	76.800	467	2	1.359	652	610	41	1	707	673	34	—
11	Cremona	72.004	447	9	1.208	632	594	31	7	576	551	19	6
12	Mantova	58.097	370	18	1.016	499	451	45	3	517	462	55	—
13	Milano	1.290.323	8.152	506	13.371	6.837	6.366	366	105	6.534	6.096	344	94
14	Pavia	66.924	372	3	1.038	534	508	23	3	504	471	30	3
15	Sondrio	14.666	83	—	346	180	169	9	2	166	154	11	1
16	Varese	59.614	390	8	1.108	589	556	29	4	519	498	21	—
	Lombardia	1.897.337	12.045	565	24.451	12.537	11.704	665	168	11.914	11.150	607	157
17	Bolzano	78.694	519	11	1.333	689	643	42	4	644	586	54	4
18	Trento	64.579	517	2	1.194	639	631	7	1	555	534	21	—
	Trentino-Alto Adige	143.273	1.036	13	2.527	1.328	1.274	49	5	1.199	1.120	75	4
19	Belluno	28.383	226	3	651	325	304	18	3	326	303	22	1
20	Padova	169.198	1.329	21	2.965	1.541	1.428	89	24	1.424	1.309	97	18
21	Rovigo	45.898	383	3	1.017	559	517	41	1	458	420	38	—
22	Treviso	66.999	487	1	1.149	598	568	16	14	551	523	19	9
23	Venezia	320.650	2.171	75	4.628	2.348	2.211	88	49	2.280	2.176	72	32
24	Verona	198.020	1.241	8	2.976	1.533	1.466	59	8	1.443	1.378	59	6
25	Vicenza	79.454	544	7	1.410	750	706	36	8	660	628	22	10
	Veneto	908.602	6.381	118	14.796	7.654	7.200	347	107	7.142	6.737	329	76
26	Gorizia	45.869	232	7	662	323	271	50	2	339	299	37	3
27	Udine	80.802	910	13	1.546	779	706	72	1	767	709	57	1
	Friuli-Venezia Giulia	126.671	1.142	20	2.208	1.102	977	122	3	1.106	1.008	94	4
28	Genova	675.587	4.027	328	7.093	3.706	3.492	184	30	3.387	3.215	152	20
29	Imperia	30.917	180	6	380	191	186	5	—	189	175	10	4
30	La Spezia	124.443	650	48	1.624	819	788	28	3	805	764	37	4
31	Savona	71.423	489	65	791	393	370	12	11	398	373	18	7
	Liguria	902.370	5.346	447	9.888	5.109	4.836	229	44	4.779	4.527	217	35
32	Bologna	345.410	2.272	196	3.556	1.806	1.660	99	47	1.750	1.597	118	35
33	Ferrara	137.767	1.066	24	2.124	1.113	919	194	—	1.011	826	185	—
34	Forlì	76.200	570	44	1.109	571	541	25	5	538	514	19	5
35	Modena	116.747	795	41	1.523	764	715	43	6	759	723	36	—
36	Parma	123.435	905	8	1.733	884	846	34	4	849	806	40	3
37	Piacenza	81.024	514	7	1.001	518	494	18	6	483	467	11	5
38	Ravenna	89.410	608	107	1.139	571	548	21	2	568	556	12	—
39	Reggio Emilia	105.737	800	92	1.439	760	727	29	4	679	643	34	2
	Emilia-Romagna	1.075.730	7.530	519	13.624	6.987	6.450	463	74	6.637	6.132	455	50
40	Arezzo	67.618	534	10	1.130	569	537	23	9	561	539	17	5
41	Firenze	384.766	2.529	136	4.269	2.242	2.099	116	27	2.027	1.898	111	18
42	Grosseto	38.274	248	10	707	340	329	10	1	367	352	15	—
43	Livorno	147.226	896	115	2.058	1.098	1.044	49	5	960	910	42	8
44	Lucca	88.719	673	3	1.389	695	674	5	16	694	665	4	25
45	Massa	48.257	463	4	1.024	529	503	23	3	495	472	20	3
46	Pisa	85.030	405	32	1.324	686	655	21	10	638	615	14	9
47	Pistoia	76.104	585	11	1.081	590	572	12	6	491	481	10	—
48	Siena	53.899	342	8	632	334	318	9	7	298	294	2	2
	Toscana	989.893	6.675	329	13.614	7.083	6.731	268	84	6.531	6.226	235	70

(a), (b) Cfr. le corrispondenti note a pag. 2.

popolazione - B) Comuni capoluoghi di provincia

1950

COMPLESSO	NATI MORTI						MORTI						INCREMENTO			Z. d'ordine		
	MASCHI			FEMMINE			COMPLESSO			NEL 1° ANNO DI VITA			NATURALE					
	Totale	Legit- timi	Illegit- timi (b)	Totale	Legit- time	Illegit- time (b)	MF	M	F	MF	M	F	MF	M	F			
21	13	10	3	8	8	—	888	485	403	27	12	15	81	—	6	87	1	
27	19	18	1	8	8	—	628	320	308	29	17	12	59	—	26	33	2	
19	8	8	—	11	10	1	484	234	250	55	26	29	323	—	175	148	3	
36	20	19	1	16	15	1	1.049	592	457	59	39	20	—	33	—	62	29	4
193	101	95	6	92	88	4	7.563	3.963	3.600	326	189	137	—	478	—	313	165	5
19	5	4	1	14	14	—	611	336	275	30	20	10	—	6	—	30	24	6
315	166	154	12	149	143	6	11.223	5.930	5.293	526	303	223	—	42	—	150	108	
21	9	7	2	12	11	1	226	118	108	25	11	14	545	270	275		7	
90.	52	49	3	38	35	3	1.257	639	618	144	77	67	959	486	473	473	8	
109	54	51	3	55	53	2	1.805	1.019	786	239	137	102	984	470	514	514	9	
70	30	30	—	40	40	—	998	533	465	44	27	17	361	119	242	242	10	
53	30	29	1	23	22	1	932	502	430	64	37	27	276	130	146	146	11	
44	18	13	5	26	23	3	665	335	330	45	28	17	351	164	187	187	12	
336	202	189	13	134	122	12	11.394	6.204	5.190	642	385	257	1.977	633	1.344	1.344	13	
41	25	24	1	16	16	—	861	474	387	38	22	16	177	60	117	117	14	
8	4	3	1	4	4	—	164	89	75	17	4	13	182	91	91	91	15	
30	12	12	—	18	18	—	758	406	352	43	22	21	350	183	167	167	16	
781	427	400	27	354	333	21	18.834	10.201	8.633	1.276	739	537	5.617	2.336	3.281			
31	13	12	1	18	17	1	528	312	216	77	41	36	805	377	428	428	17	
46	31	29	2	15	14	1	657	360	297	77	34	43	537	279	258	258	18	
77	44	41	3	33	31	2	1.185	672	513	154	75	79	1.342	656	686			
27	11	10	1	16	16	—	432	248	184	49	27	22	219	77	142	142	19	
67	44	38	6	23	22	1	1.812	1.010	802	183	104	79	1.153	531	622	622	20	
25	12	9	3	13	13	—	535	283	252	68	46	22	482	276	206	206	21	
48	26	25	1	22	19	3	703	405	298	54	33	21	446	193	253	253	22	
91	47	46	1	44	39	5	2.870	1.517	1.353	210	122	88	1.758	831	927	927	23	
103	57	56	1	46	42	4	1.915	1.044	871	193	117	76	1.061	489	572	572	24	
36	24	24	—	12	11	1	878	457	421	53	32	21	532	293	239	239	25	
397	221	208	13	176	162	14	9.145	4.964	4.181	810	481	329	5.651	2.690	2.961			
17.	5	5	—	12	7	5	510	276	234	29	17	12	152	47	105	105	26	
57	32	30	2	25	23	2	1.030	574	456	98	56	42	516	205	311	311	27	
74	37	35	2	37	30	7	1.540	850	690	127	73	54	668	252	416			
222	119	112	7	103	86	17	7.318	3.889	3.429	313	170	143	—	225	—	42	28	
12	7	6	1	5	5	—	292	138	154	17	8	9	88	53	35	29		
46	23	22	1	23	22	1	986	542	444	55	30	25	638	277	361	30		
33	19	18	1	14	13	1	740	411	329	30	18	12	51	18	69	31		
313	168	158	10	145	126	19	9.336	4.980	4.356	415	226	189	552	129	423			
97	59	54	5	38	32	6	3.673	1.935	1.738	150	92	58	—	117	—	12	32	
72	42	40	2	30	22	8	1.363	706	657	111	57	54	761	407	354	33		
32	17	16	1	15	15	—	701	391	310	42	21	21	408	180	228	34		
42	24	23	1	18	15	3	1.105	592	513	76	49	27	418	172	246	35		
60	38	36	2	22	19	3	1.318	677	641	84	48	36	415	207	208	36		
36	20	20	—	16	15	1	761	408	353	49	22	27	240	110	130	37		
30	16	14	2	14	14	—	846	450	396	33	22	11	293	121	172	38		
41	23	22	1	18	18	—	1.076	561	515	100	53	47	363	199	164	39		
410	239	225	14	171	150	21	10.843	5.720	5.123	645	364	281	2.781	1.267	1.514			
38	22	21	1	16	15	1	678	390	288	52	28	24	452	179	273	40		
136	83	78	5	53	48	5	4.235	2.181	2.054	176	101	75	34	61	27	41		
39	20	17	3	19	16	3	353	194	159	37	17	20	354	146	208	42		
39	25	22	3	14	13	1	1.271	682	589	83	47	36	787	416	371	43		
45	28	25	3	17	17	—	1.048	510	538	70	39	31	341	185	156	44		
32	16	16	—	16	16	—	341	187	154	51	28	23	683	342	341	45		
40	19	17	2	21	20	1	826	416	410	56	36	20	498	270	228	46		
32	20	20	—	12	12	—	856	432	424	47	23	24	225	158	67	47		
29	14	13	1	15	15	—	785	409	376	22	11	11	153	75	78	48		
430	247	229	18	183	172	11	10.393	5.401	4.992	594	330	264	3.221	1.682	1.539			

Segue: Tav. 1. — Movimento della

Segue: A n n o

N. d'ordine	COMUNI CAPOLUOGHI DI PROVINCIA	POPOLAZIONE PRESENTE MEDIA (a)	MATRIMONI		NATI VIVI								
			Com- plesso	Civili	COMPLESSO	MASCHI				FEMMINE			
						Totale	Legittimi	Illegittimi		Totale	Legittime	Illegittime	
								rico- nosciuti	non rico- nosciuti (b)			rico- nosciute	non rico- nosciute (b)
49	Perugia	95.654	669	6	1.610	843	802	26	15	767	737	17	13
50	Terni	82.582	542	27	1.143	567	545	21	1	576	546	24	6
	Umbria	178.236	1.211	33	2.753	1.410	1.347	47	16	1.343	1.283	41	19
51	Ancona	87.585	595	57	1.366	718	693	11	14	648	626	17	5
52	Ascoli Piceno	45.457	353	4	888	463	439	9	15	425	414	7	4
53	Macerata	31.363	245	1	543	296	292	2	2	247	244	3	—
54	Pesaro	53.374	374	5	875	473	459	11	3	402	397	5	—
	Marche	217.779	1.567	67	3.672	1.950	1.883	33	34	1.722	1.681	32	9
55	Frosinone	22.569	168	2	550	297	287	8	2	253	250	3	—
56	Latina	34.962	233	2	945	471	449	21	1	474	456	16	2
57	Rieti	33.468	241	—	628	311	302	5	4	317	299	17	1
58	Roma	1.664.174	11.023	522	26.738	13.723	12.780	665	278	13.015	12.075	696	244
59	Viterbo	43.618	334	—	812	429	414	7	8	383	369	3	11
	Lazio	1.798.791	11.999	526	29.673	15.231	14.232	706	293	14.442	13.449	735	258
60	Campobasso	29.923	181	9	612	323	310	9	4	289	281	7	1
61	Chieti	39.964	270	1	852	461	419	18	24	391	357	8	26
62	L'Aquila	56.188	382	—	1.096	582	554	15	13	514	488	17	9
63	Pescara	67.202	471	19	1.358	721	677	31	13	637	591	33	13
64	Teramo	38.551	258	1	773	389	373	16	—	384	347	36	1
	Abruzzi e Molise	231.828	1.562	30	4.691	2.476	2.333	89	54	2.215	2.064	101	50
65	Avellino	37.478	267	11	917	464	426	10	28	453	413	12	28
66	Benevento	50.518	314	5	1.230	644	607	14	23	586	548	14	24
67	Caserta	44.535	295	18	1.069	561	518	22	21	508	480	8	20
68	Napoli	1.029.242	6.620	1.083	26.270	13.499	12.710	567	222	12.771	12.039	514	218
69	Salerno	92.455	533	9	2.287	1.211	1.115	51	45	1.076	1.012	33	31
	Campania	1.254.228	8.029	1.126	31.773	16.379	15.376	664	339	15.394	4.492	581	321
70	Bari	271.464	1.723	12	7.518	3.847	3.700	117	30	3.671	3.506	125	40
71	Brindisi	61.992	335	—	1.532	816	762	35	19	716	662	36	18
72	Foggia	91.753	518	2	3.109	1.615	1.563	32	20	1.494	1.447	36	11
73	Lecce	62.447	405	2	1.306	691	639	45	7	615	578	23	14
74	Taranto	194.215	922	13	4.417	2.294	2.185	78	31	2.123	2.011	79	33
	Puglia	681.871	3.903	29	17.882	9.263	8.849	307	107	8.619	8.204	299	116
75	Matera	30.071	183	6	1.010	536	524	10	2	474	465	9	—
76	Potenza	33.652	226	7	946	515	468	8	39	431	390	3	38
	Basilicata	63.723	409	13	1.956	1.051	992	18	41	905	855	12	38
77	Catanzaro	60.623	375	7	1.825	947	860	48	39	878	812	48	18
78	Cosenza	62.430	436	4	1.655	855	739	50	66	800	690	41	69
79	Reggio di Calabria	142.672	975	79	3.375	1.775	1.660	76	39	1.600	1.509	58	33
	Calabria	265.725	1.786	90	6.855	3.577	3.259	174	144	3.278	3.011	147	120
80	Agrigento	40.060	255	2	1.095	586	562	10	14	509	484	10	15
81	Caltanissetta	57.265	404	9	1.368	692	673	15	4	676	655	16	5
82	Catania	294.610	2.128	8	8.036	4.145	3.893	198	54	3.891	3.656	181	54
83	Enna	27.251	212	1	634	313	305	7	1	321	312	7	2
84	Messina	228.743	1.404	30	4.759	2.459	2.265	115	79	2.300	2.108	109	83
85	Palermo	497.446	3.591	28	13.412	6.932	6.611	257	64	6.480	6.207	214	59
86	Ragusa	53.988	321	1	927	513	507	4	2	414	407	2	5
87	Siracusa	70.818	465	1	1.722	874	834	26	14	848	810	32	6
88	Trapani	75.998	548	1	1.820	946	911	29	6	874	836	31	7
	Sicilia	1.346.179	9.328	81	33.773	17.460	16.561	661	238	16.313	15.475	602	236
89	Cagliari	138.097	964	13	3.656	1.857	1.692	135	30	1.799	1.651	130	18
90	Nuoro	16.039	106	—	477	240	235	5	—	237	227	7	3
91	Sassari	71.033	445	1	1.748	923	869	41	13	825	766	30	29
	Sardegna	225.169	1.515	14	5.881	3.020	2.796	181	43	2.861	2.644	167	50
	COMPLESSO	13.365.931	87.924	4.361	231.969	119.785	112.665	5.250	1.870	112.184	105.554	4.938	1.692

(a), (b) Cfr. le corrispondenti note a pag. 2.

popolazione - B) Comuni capoluoghi di provincia

1950

COMPLESSO	NATI MORTI						MORTI						INCREMENTO			Z. d'ordine
	MASCHI			FEMMINE			COMPLESSO			NEL 1° ANNO DI VITA			NATURALE			
	Totale	Legit- timi	Illegit- timi (b)	Totale	Legit- time	Illegit- time (b)	MF	M	F	MF	M	F	MF	M	F	
57	32	27	5	25	24	1	965	543	422	61	35	26	645	300	345	49
41	23	23	—	18	17	1	674	365	309	47	30	17	469	202	267	50
98	55	50	5	43	41	2	1.639	908	731	108	65	43	1.114	502	612	
41	23	23	—	18	14	4	779	411	368	48	33	15	587	307	280	51
34	18	18	—	16	16	—	456	252	204	43	29	14	432	211	221	52
16	6	6	—	10	10	—	303	160	143	13	11	2	240	136	104	53
29	19	19	—	10	10	—	555	300	255	41	27	14	320	173	147	54
120	66	66	—	54	50	4	2.093	1.123	970	145	100	45	1.579	827	752	
24	12	12	—	12	12	—	170	104	66	34	17	17	380	193	187	55
33	17	17	—	16	16	—	203	125	78	45	33	12	742	346	396	56
42	24	21	3	18	18	—	300	149	151	29	15	14	328	162	166	57
723	369	334	35	354	322	32	13.206	7.019	6.187	1.128	653	475	13.532	6.704	6.828	58
33	17	17	—	16	14	2	471	248	223	32	18	14	341	181	160	59
855	439	401	38	416	382	34	14.350	7.645	6.765	1.268	736	532	15.323	7.586	7.737	
44	29	29	—	15	15	—	221	117	104	26	16	10	391	206	185	60
57	28	27	1	29	27	2	424	229	195	76	53	23	428	232	196	61
49	20	17	3	29	27	2	578	300	278	72	44	28	518	282	236	62
80	47	43	4	33	31	2	446	235	211	62	39	23	912	486	426	63
43	27	27	—	16	15	1	500	278	222	51	25	26	273	111	162	64
273	151	143	8	122	115	7	2.169	1.159	1.010	287	177	110	2.522	1.317	1.205	
87	44	43	1	43	38	5	323	167	156	60	34	26	594	297	297	65
65	36	34	2	29	28	1	383	204	179	91	53	38	847	440	407	66
56	28	27	1	28	25	3	446	210	236	90	43	47	623	351	272	67
1.078	596	549	47	482	433	49	10.612	5.492	5.120	1.611	888	723	15.658	8.007	7.651	68
126	77	72	5	49	45	4	831	456	375	153	84	69	1.456	755	701	69
1.412	781	725	56	631	569	62	12.595	6.529	6.066	2.005	1.102	903	19.178	9.850	9.328	
283	149	143	6	134	131	3	2.439	1.318	1.121	596	347	249	5.079	2.529	2.550	70
67	38	35	3	29	26	3	495	267	228	82	50	32	1.037	549	488	71
131	66	64	2	65	64	1	986	536	450	293	157	136	2.123	1.079	1.044	72
80	52	49	3	28	26	2	653	335	318	73	36	37	653	356	297	73
184	109	99	10	75	70	5	1.438	793	645	407	241	166	2.979	1.501	1.478	74
745	414	390	24	331	317	14	6.011	3.249	2.762	1.451	831	620	11.871	6.014	5.857	
78	45	43	2	33	32	1	284	150	134	65	43	22	726	386	340	75
94	59	56	3	35	33	2	352	181	171	122	63	59	594	334	260	76
172	104	99	5	68	65	3	636	331	305	187	106	81	1.320	720	600	
112	68	60	8	44	40	4	584	313	271	151	79	72	1.241	634	607	77
110	60	57	3	50	46	4	612	318	294	122	71	51	1.043	537	506	78
170	93	85	8	77	70	7	1.119	574	545	241	144	97	2.256	1.201	1.055	79
392	221	202	19	171	156	15	2.315	1.205	1.110	514	294	220	4.540	2.372	2.168	
55	27	27	—	28	26	2	452	229	223	111	51	60	643	357	286	80
87	47	46	1	40	39	1	545	284	261	99	50	49	823	408	415	81
288	160	150	10	128	121	7	3.019	1.495	1.524	522	265	257	5.017	2.650	2.367	82
30	17	16	1	13	13	—	283	151	132	49	25	24	351	162	189	83
158	86	79	7	72	63	9	1.917	972	945	340	191	149	2.842	1.487	1.355	84
475	265	246	19	210	201	9	4.922	2.557	2.365	879	496	383	8.490	4.375	4.115	85
60	38	37	1	22	21	1	449	223	226	38	20	18	478	290	188	86
57	33	30	3	24	23	1	625	315	310	101	52	49	1.097	559	538	87
59	31	30	1	28	28	—	729	384	345	123	78	45	1.091	562	529	88
1.269	704	661	43	565	535	30	12.941	6.610	6.331	2.262	1.228	1.034	20.832	10.850	9.982	
107	70	68	2	37	31	6	1.656	875	781	371	193	178	2.000	982	1.018	89
29	17	16	1	12	12	—	259	143	116	28	15	13	218	97	121	90
101	51	49	2	50	46	4	692	373	319	96	52	44	1.056	550	506	91
237	138	133	5	99	89	10	2.607	1.391	1.216	495	260	235	3.274	1.629	1.645	
8.391	4.631	4.327	304	3.760	3.477	283	130.081	68.986	61.095	13.294	7.501	5.793	101.888	50.799	51.089	

PARTE II. — MATRIMONI

Tav. 2. — Matrimoni distinti per mesi — Regioni

M E S I	Pie- monte	Valle di Aosta	Lom- bardia	Tren- tino- Alto Adige	Ve- neto	Friuli- Ve- nezia Giulia	Ligu- ria	Emilia- Roma- gna	Tosca- na	Um- bria	Mar- che	Lazio	Abruz- zi e Molise	Cam- pania	Puglia	Basili- cata	Calab- ria	Sicilia	Sar- degna	ITALIA
Anno 1949																				
Gennaio	1.623	54	3.884	396	3.058	939	682	2.470	1.739	509	824	1.972	1.401	2.862	2.410	520	1.557	2.878	703	30.48 ¹
Febbraio	2.300	72	4.314	691	4.649	1.355	863	3.223	2.678	894	1.183	2.513	1.844	3.193	2.469	608	1.591	3.407	891	38.738
Marzo	612	25	1.076	132	627	204	271	682	404	127	125	600	480	1.946	936	138	985	994	216	10.580
Aprile	3.806	77	6.10	481	3.332	806	1.540	4.657	4.077	1.344	1.971	3.514	1.458	3.251	2.783	697	1.678	4.351	647	46.574
Maggio	2.938	84	5.807	573	2.842	530	733	3.935	965	270	281	996	711	1.930	1.050	197	606	713	556	22.717
Giugno	1.743	73	3.328	393	1.545	422	1.114	1.994	2.026	524	667	1.894	797	2.810	1.571	315	996	2.499	638	25.349
Luglio	1.257	46	2.263	246	1.182	350	568	1.404	1.136	288	321	1.322	574	2.376	1.402	181	969	3.207	455	19.547
Agosto	1.866	33	2.582	243	1.488	414	915	1.392	1.226	311	455	1.528	704	2.341	1.796	286	890	787	535	19.792
Settembre	2.848	59	5.528	384	2.863	613	683	2.696	2.987	649	1.839	1.981	1.292	2.885	1.807	734	1.374	4.095	930	36.247
Ottobre	3.044	68	7.414	567	4.469	805	1.913	3.804	3.963	1.509	3.401	4.870	2.256	4.671	2.898	960	1.912	5.405	1.171	55.100
Novembre	2.258	48	5.219	529	5.588	880	728	3.195	1.765	458	578	1.096	487	1.840	874	197	698	1.552	988	28.978
Dicembre	1.494	58	2.863	315	1.413	448	578	2.101	1.074	362	640	1.597	1.841	3.324	2.070	507	1.691	2.807	436	25.619
Anno	25.789	697	50.382	4.950	33.056	7.766	10.588	28.553	24.040	7.245	12.285	23.883	13.845	33.429	22.066	5.340	14.947	32.695	8.166	359.722
Anno 1950																				
Gennaio	1.301	39	2.898	382	2.786	813	592	2.429	1.636	536	909	2.165	1.339	2.506	2.113	466	1.431	2.954	802	28.09 ⁷
Febbraio	1.722	52	3.730	692	3.598	1.082	742	2.603	2.090	614	1.012	2.077	1.585	2.755	2.116	443	1.430	3.019	774	32.13
Marzo	540	21	514	107	491	190	224	642	342	124	148	586	449	1.896	879	117	1.166	1.022	177	9.635
Aprile	4.248	95	6.525	579	3.760	879	1.527	4.827	4.288	1.378	2.221	3.986	1.675	3.715	3.030	708	1.866	4.782	793	50.882
Maggio	2.452	99	5.181	573	2.520	467	679	803	856	262	262	881	635	1.682	952	157	586	624	504	20.175
Giugno	1.610	53	2.970	375	1.454	383	1.031	1.893	1.800	505	606	1.752	733	2.623	1.498	279	997	2.331	572	23.465
Luglio	1.370	35	2.158	245	1.147	310	575	1.328	1.056	261	311	1.344	625	2.357	1.460	157	1.010	3.309	416	19.474
Agosto	1.751	43	2.414	230	1.392	398	822	1.264	1.181	318	469	1.484	832	2.422	1.685	251	1.104	882	495	19.437
Settembre	3.052	68	6.209	435	3.225	686	716	2.957	3.222	771	2.143	2.114	1.429	3.209	1.970	759	1.495	4.462	1.050	39.972
Ottobre	2.956	74	6.818	540	4.331	642	1.808	3.655	3.923	1.485	3.240	4.882	2.334	4.913	3.169	952	1.993	5.512	1.202	54.429
Novembre	2.029	51	4.832	495	5.153	857	633	3.105	1.590	444	485	1.003	466	1.946	834	165	802	1.544	877	27.311
Dicembre	1.696	52	3.425	412	2.370	583	644	2.612	1.540	466	974	2.056	1.794	3.416	2.311	551	2.177	3.318	669	31.066
Anno	24.727	682	47.674	5.065	32.227	7.290	9.993	28.118	23.524	7.164	12.780	24.330	13.896	33.440	22.017	5.005	16.057	33.759	8.331	356.079

Tav. 3. — Matrimoni secondo le combinazioni di età degli sposi

ETÀ DEGLI SPOSI	ETÀ DELLE SPOSE										TOTALE	
	Meno di 15 anni	15-20	21-24	25-29	30-34	35-39	40-49	50-59	60 e oltre	Non indicata		
Anno 1949												
Meno di 18 anni	14	420	63	19	2	1	—	—	—	—	1	520
18-20	151	8.739	2.529	551	72	26	8	—	—	—	21	12.099
21-24	157	30.690	35.117	8.506	738	186	62	4	—	—	129	75.589
25-29	61	29.472	67.011	45.016	3.917	1.039	249	11	3	—	226	146.975
30-34	11	5.664	19.312	26.737	7.232	2.187	503	19	2	—	109	61.776
35-39	10	1.297	5.784	13.373	7.282	4.564	1.336	54	3	—	54	33.757
40-49	—	226	1.169	3.645	4.018	5.005	4.200	381	33	—	20	18.697
50-59	1	31	116	294	499	1.059	2.750	1.080	149	—	7	5.986
60 e oltre	1	10	40	108	144	288	1.139	1.326	965	—	9	4.030
Non indicata	1	46	59	51	8	15	6	—	—	—	107	293
Totale	407	76.595	131.200	98.300	23.912	14.342	10.253	2.875	1.155	683	359.722	
Anno 1950												
Meno di 18 anni	26	450	83	13	1	1	—	—	—	—	—	574
18-20	161	9.188	2.625	576	86	11	7	—	—	—	—	12.654
21-24	180	32.897	35.351	8.690	844	188	48	3	1	—	6	78.208
25-29	56	28.594	65.892	43.969	4.455	955	244	7	4	—	18	144.194
30-34	15	5.988	19.842	25.814	5.993	1.879	471	18	1	—	7	61.028
35-39	—	1.202	5.543	12.701	6.958	4.210	1.257	57	4	—	6	31.938
40-49	2	229	1.044	3.745	3.755	4.730	4.049	341	33	—	3	17.931
50-59	1	29	102	260	447	996	2.560	1.045	158	—	1	5.619
60 e oltre	—	13	33	99	134	262	1.133	1.312	930	—	—	3.916
Non indicata	—	—	3	2	—	—	—	—	1	—	11	17
Totale	441	78.590	130.518	95.869	23.673	13.232	9.789	2.784	1.131	52	356.079	

Tav. 4. — Matrimoni secondo le combinazioni di età e di stato civile degli sposi

ETÀ E STATO CIVILE DEGLI SPOSI	ETÀ E STATO CIVILE DELLE SPOSE																				COM- PLESSO
	Nubili										Vedove (a)										
	Me- no di 15	15- 20	21- 24	25- 29	30- 34	35- 39	40- 49	50 e oltre	Non indi- cata	Totale	Me- no di 15	15- 20	21- 24	25- 29	30- 34	35- 39	40- 49	50 e oltre	Non indi- cata	Totale	
Anno 1949																					
Celibi																					
Meno di 18 anni	14	420	63	18	1	—	—	—	1	517	—	—	—	1	1	—	—	—	—	3	520
18-20	151	8.733	2.519	528	60	24	8	—	21	12.044	—	2	8	23	12	4	—	—	—	49	12.093
21-24	157	30.610	34.983	8.332	673	157	50	1	129	75.092	—	14	64	141	60	29	11	3	—	322	75.414
25-29	60	29.260	66.646	44.391	3.633	862	185	8	222	145.267	—	15	97	363	207	125	54	5	2	868	146.135
30-34	11	5.511	18.968	25.987	6.761	1.873	375	9	105	59.600	—	3	45	245	216	181	93	12	2	797	60.397
35-39	10	1.211	5.427	12.455	6.508	3.825	955	22	46	30.459	—	1	30	196	208	254	165	24	2	880	31.339
40-49	—	170	922	2.883	3.034	3.497	2.505	148	16	13.175	—	1	16	91	162	304	364	119	1	1.058	14.233
50 e oltre	—	19	56	166	214	463	1.010	553	4	2.485	—	—	—	6	24	52	175	323	—	580	3.065
Non indicata	1	46	58	50	8	8	1	—	95	267	—	—	—	—	1	2	—	4	—	7	274
Totale celibi	404	75.980	129.642	94.810	20.892	10.709	5.089	741	639	338.906	—	36	260	1.066	890	951	864	486	11	4.564	343.470
Vedovi (a)																					
Meno di 18 anni	—	—	—	—	—	—	—	—	—	—	—	—	—	—	—	—	—	—	—	—	—
18-20	—	4	2	—	—	—	—	—	—	6	—	—	—	—	—	—	—	—	—	—	6
21-24	—	65	67	30	5	—	1	—	—	168	—	1	3	3	—	—	—	—	—	7	175
25-29	1	193	262	245	66	17	8	—	2	794	—	4	6	17	11	5	2	1	—	46	840
30-34	—	150	287	465	225	108	22	—	2	1.259	—	—	12	40	30	25	13	—	—	120	1.379
35-39	—	85	319	648	479	406	171	4	5	2.117	—	—	8	74	87	79	45	7	1	301	2.418
40-49	—	55	228	600	692	1.004	1.004	80	3	3.666	—	3	71	130	200	327	67	—	—	798	4.464
50 e oltre	2	22	100	211	345	667	1.912	987	7	4.253	—	—	—	19	60	165	792	1.657	5	2.698	6.951
Non indicata	—	—	1	1	—	6	2	—	8	18	—	—	—	—	—	—	1	—	—	1	19
Totale vedovi	3	574	1.266	2.200	1.812	2.208	3.120	1.071	27	12.281	—	5	32	224	318	474	1.180	1.732	6	3.971	16.252
Complesso	407	76.554	130.908	97.010	22.704	12.917	8.209	1.812	666	351.187	—	41	292	1.290	1.208	1.425	2.044	2.218	17	8.535	359.722
Anno 1950																					
Celibi																					
Meno di 18 anni	26	450	83	13	1	1	—	—	—	574	—	—	—	—	—	—	—	—	—	—	574
18-20	161	9.178	2.609	566	77	8	5	—	—	12.604	—	3	14	9	7	2	2	—	—	37	12.641
21-24	180	32.815	35.218	8.579	794	157	36	1	6	77.786	—	8	55	85	47	26	12	3	—	236	78.022
25-29	56	28.392	65.548	43.465	4.213	832	190	7	18	142.721	—	12	67	239	186	100	43	4	—	651	143.372
30-34	15	5.860	19.526	25.262	6.590	1.625	379	10	6	59.273	—	3	33	182	194	168	65	8	—	653	59.926
35-39	—	1.117	5.220	11.897	6.267	3.614	888	23	6	29.032	—	2	14	136	194	216	164	32	—	758	29.790
40-49	2	188	848	2.993	2.891	3.407	2.455	162	2	12.948	—	—	7	87	126	237	347	93	1	898	13.846
50 e oltre	—	15	61	161	208	462	1.020	540	1	2.468	—	1	5	17	33	149	335	—	—	540	3.008
Non indicata	—	—	3	2	—	—	—	—	11	16	—	—	—	—	—	—	—	—	—	1	17
Totale celibi	440	78.015	129.116	92.938	21.041	10.106	4.973	743	50	337.422	—	28	191	743	771	782	782	476	1	3.774	341.196
Vedovi (a)																					
Meno di 18 anni	—	—	—	—	—	—	—	—	—	—	—	—	—	—	—	—	—	—	—	—	—
18-20	—	7	2	1	2	1	—	—	—	13	—	—	—	—	—	—	—	—	—	—	13
21-24	—	73	77	19	3	5	—	—	—	177	—	1	1	7	—	—	—	—	—	9	186
25-29	—	188	269	242	48	15	5	—	—	767	—	2	8	23	8	8	6	—	—	55	822
30-34	—	125	277	338	179	68	21	1	1	1.010	—	—	6	32	30	18	6	—	—	92	1.102
35-39	—	83	295	596	419	318	160	2	—	1.873	—	—	14	72	78	62	45	4	—	275	2.148
40-49	—	41	185	599	634	891	943	60	—	3.353	—	—	4	66	104	195	304	59	—	732	4.085
50 e oltre	1	27	71	180	314	616	1.881	1.031	—	4.121	—	—	2	13	42	147	663	1.539	—	2.406	6.527
Non indicata	—	—	—	—	—	—	—	—	—	—	—	—	—	—	—	—	—	—	—	—	—
Totale vedovi	1	544	1.176	1.975	1.599	1.914	3.010	1.094	1	11.314	—	3	35	213	262	430	1.024	1.602	—	3.569	14.883
Complesso	441	78.559	130.292	94.913	22.640	12.020	7.983	1.837	51	348.736	—	31	226	956	1.033	1.212	1.806	2.078	1	7.343	356.079

(a) Compresi i divorziati.

Tav. 5. — Matrimoni secondo

ETÀ DEGLI SPOSI	E T À D E L																								
	12	13	14	15	16	17	18	19	20	21	22	23	24	25	26	27	28	29	30	31	32	33	34	35	
15 anni	—	—	—	3	—	1	—	1	—	—	—	—	—	—	—	—	—	—	—	—	—	—	—	—	
16	—	—	6	12	16	15	14	16	8	—	—	—	—	—	—	—	—	—	—	—	—	—	—	—	
17	—	2	18	50	74	85	70	49	35	23	17	18	10	4	3	—	1	2	—	—	1	—	—	—	
18	—	4	46	99	181	274	274	218	131	87	61	35	28	14	16	5	8	10	4	1	2	—	—	—	
19	2	6	43	170	373	543	688	664	497	314	195	128	72	55	31	22	22	10	12	6	2	4	3	1	
20	—	6	54	193	494	882	1.117	1.266	1.124	726	478	298	203	150	83	76	46	28	23	13	5	4	6	2	
21	—	5	39	147	475	803	1.257	1.413	1.472	1.199	779	514	293	195	169	92	84	52	37	15	7	9	7	4	
22	1	3	47	134	444	970	1.555	2.272	2.563	2.331	1.984	1.342	851	514	306	208	176	120	71	25	23	17	15	13	
23	—	3	47	175	457	1.059	1.909	2.931	3.534	3.456	3.368	2.732	1.739	944	662	400	289	176	131	55	24	29	23	11	
24	—	4	31	132	389	896	1.658	2.733	3.519	4.022	4.104	3.657	2.980	1.834	1.132	658	435	244	162	67	61	37	29	17	
25	1	2	17	84	289	701	1.386	2.365	3.218	3.758	4.113	4.129	3.478	2.717	1.684	948	597	368	218	93	91	49	43	34	
26	—	2	11	51	221	564	1.182	1.971	2.898	3.339	3.886	3.976	3.708	3.077	2.331	1.392	835	503	333	142	96	66	79	49	
27	—	1	10	33	131	377	846	1.631	2.456	2.977	3.429	3.538	3.473	3.134	2.517	1.901	1.113	694	391	152	101	82	76	60	
28	—	—	6	32	116	315	718	1.344	2.110	2.630	3.072	3.194	3.194	3.026	2.709	2.185	1.675	874	571	217	136	122	104	74	
29	—	1	5	16	68	207	553	1.113	1.598	2.143	2.471	2.691	2.693	2.698	2.369	2.006	1.557	1.039	672	243	169	107	102	96	
30	—	—	10	15	55	160	419	847	1.230	1.630	2.093	2.275	2.280	2.224	2.213	1.887	1.625	1.212	849	321	229	140	145	125	
31	—	2	—	8	22	70	185	325	544	733	884	977	1.073	1.082	1.010	965	809	701	508	222	144	122	112	87	
32	—	—	2	5	15	52	110	260	387	568	692	817	938	900	898	838	782	639	485	227	190	165	138	98	
33	—	—	—	4	22	39	97	189	327	457	614	696	806	851	818	850	756	593	520	241	205	193	172	140	
34	—	—	1	3	10	44	82	176	286	410	543	602	754	777	896	896	849	743	643	299	248	232	243	191	
35	—	—	—	6	10	30	56	136	215	285	422	541	658	711	801	786	830	697	603	335	270	231	271	269	
36	—	—	—	3	8	23	39	83	134	229	287	407	506	579	627	654	702	583	550	277	263	234	243	265	
37	—	—	—	3	6	17	28	60	109	160	226	273	345	387	489	533	559	512	465	240	222	221	256	278	
38	—	—	—	1	4	10	15	43	73	118	154	176	247	305	377	355	416	431	376	190	192	188	255	244	
39	—	—	—	—	1	4	18	26	41	77	120	139	173	173	256	275	338	325	293	198	170	186	229	238	
40	—	—	1	1	3	8	11	19	25	56	55	98	104	152	180	206	223	251	258	145	123	163	206	208	
41	—	—	—	2	1	2	9	11	22	34	42	68	87	107	146	141	187	167	167	106	120	108	136	140	
42	—	—	—	—	1	2	5	7	11	24	25	41	52	65	88	113	119	164	148	93	84	109	121	141	
43	—	—	1	—	1	4	2	8	13	12	17	30	39	55	63	69	102	88	106	65	73	70	89	107	
44	—	—	—	—	—	2	3	7	7	10	20	20	17	28	58	57	70	92	84	56	65	73	80	100	
45	—	—	—	1	2	1	1	3	7	8	12	17	13	21	40	51	51	68	65	58	53	51	59	80	
46	—	—	—	1	—	—	1	3	4	10	10	14	16	20	35	25	50	58	47	37	36	42	43	75	
47	—	—	—	1	—	—	1	2	3	8	3	7	14	19	27	21	34	37	36	28	36	29	43	62	
48	—	—	—	—	—	—	3	1	1	4	8	8	14	16	20	19	31	28	24	19	25	28	38	50	
49	—	—	—	—	—	—	—	3	3	3	6	10	8	5	18	14	17	29	18	15	23	21	33	33	
50	—	—	—	—	—	1	—	—	4	5	8	3	3	4	9	11	15	19	23	12	17	17	32	33	
51	—	—	—	—	—	—	—	—	2	2	3	5	5	6	7	8	10	12	17	11	13	13	28	28	
52	—	—	—	—	—	—	1	2	—	1	2	6	4	6	5	5	5	11	14	8	3	12	17	30	
53	—	—	—	—	—	—	1	—	1	4	1	3	3	4	4	12	5	6	8	6	8	6	15	10	
54	—	—	—	—	—	1	1	1	—	3	1	1	4	4	4	5	5	7	8	8	11	8	10	16	
55	—	—	—	—	1	1	1	2	1	—	—	1	3	3	5	2	2	6	6	4	3	10	11	13	
56	—	—	—	—	1	—	1	2	1	1	2	5	—	2	3	2	4	6	8	7	3	10	8	12	
57	—	—	—	—	—	—	—	—	—	1	5	3	5	1	2	6	3	2	2	3	1	9	8	10	
58	—	—	—	—	—	—	—	1	—	2	2	1	2	1	—	1	4	2	5	2	5	2	8	9	
59	—	—	1	1	—	—	—	1	—	—	—	1	1	—	1	2	3	3	5	1	2	1	2	9	
60	—	—	—	—	—	—	—	—	—	—	—	—	—	1	3	4	1	3	4	4	5	1	4	6	
61	—	—	—	—	—	—	—	1	1	1	—	2	—	1	4	2	4	1	5	3	2	5	1	5	
62	—	—	—	—	—	—	—	1	—	1	—	1	3	4	2	1	—	—	—	1	1	3	4	5	
63	—	—	—	—	—	—	—	—	2	—	—	1	1	—	1	1	1	1	2	2	—	5	—	1	
64	—	—	—	—	—	—	—	—	—	1	1	1	1	—	—	2	2	7	3	1	6	—	4	4	
65 e' oltre	—	—	—	2	1	2	—	1	2	4	3	8	3	6	10	6	9	20	8	10	13	15	22	28	
non indicata	—	—	—	—	—	—	—	—	—	—	1	—	—	1	2	—	—	—	—	—	—	—	—	—	
TOTALE SPOSE	4	41	396	1.388	3.892	8.165	14.317	22.208	28.620	31.876	34.222	33.514	30.906	26.888	23.135	18.716	15.464	11.666	8.984	4.285	3.581	3.249	3.574	3.511	

Tav. 6. — Sposi che sottoscrissero o non l'atto di matrimonio - Regioni

REGIONI	SOTTOSCRISSERO L'ATTO			NON SOTTOSCRISSERO L'ATTO			SPOSI PER I QUALI SI IGNORA SE SOTTOSCRISSERO L'ATTO			COMPLESSO		
	MF	M	F	MF	M	F	MF	M	F	MF	M	F
Anno 1949												
Piemonte	50.912	25.526	25.386	86	38	48	580	225	355	51.578	25.789	25.789
Valle d'Aosta	1.368	687	681	4	2	2	22	8	14	1.394	697	697
Lombardia	99.220	49.636	49.584	157	76	81	1.387	670	717	100.764	50.382	50.382
Trentino - Alto Adige	9.722	4.879	4.843	14	7	7	164	64	100	9.900	4.950	4.950
Veneto	65.118	32.672	32.446	497	175	322	497	209	288	66.112	33.056	33.056
Friuli - Venezia Giulia	15.344	7.691	7.653	20	13	7	168	62	106	15.532	7.766	7.766
Liguria	20.966	10.511	10.455	37	13	24	173	64	109	21.176	10.588	10.588
Emilia - Romagna	56.361	28.257	28.104	302	118	184	443	178	265	57.106	28.553	28.553
Toscana	47.308	23.725	23.583	281	117	164	491	198	293	48.080	24.040	24.040
Umbria	14.195	7.142	7.053	166	51	115	129	52	77	14.490	7.245	7.245
Marche	24.120	12.131	11.989	222	77	145	228	77	151	24.570	12.285	12.285
Lazio	46.369	23.437	22.932	858	215	643	539	231	308	47.766	23.883	23.883
Abruzzi e Molise	26.275	13.329	12.946	1.037	372	665	378	144	234	27.690	13.845	13.845
Campania	61.415	31.616	29.799	4.680	1.525	3.155	763	288	475	66.858	33.429	33.429
Puglia	39.909	20.161	19.748	3.800	1.730	2.070	423	175	248	44.132	22.066	22.066
Basilicata	9.352	4.839	4.513	1.251	486	765	77	15	62	10.680	5.340	5.340
Calabria	25.156	13.210	11.946	4.191	1.503	2.688	547	234	313	29.894	14.947	14.947
Sicilia	59.974	29.988	29.986	4.521	2.297	2.224	895	410	485	65.390	32.695	32.695
Sardegna	15.020	7.708	7.312	1.086	381	705	226	77	149	16.332	8.166	8.166
Italia	688.104	347.145	340.959	23.210	9.196	14.014	8.130	3.381	4.749	719.444	359.722	359.722

Anno 1950

Piemonte	49.200	24.622	24.578	51	23	28	203	82	121	49.454	24.727	24.727
Valle d'Aosta	1.350	678	672	3	2	1	11	2	9	1.364	682	682
Lombardia	94.766	47.430	47.336	68	41	27	514	203	311	95.348	47.674	47.674
Trentino - Alto Adige	10.053	5.038	5.015	14	5	9	63	22	41	10.130	5.065	5.065
Veneto	63.750	31.949	31.801	390	138	252	314	140	174	64.454	32.227	32.227
Friuli - Venezia Giulia	14.471	7.236	7.235	15	9	6	94	45	49	14.580	7.290	7.290
Liguria	19.873	9.943	9.930	29	17	12	84	33	51	19.986	9.993	9.993
Emilia - Romagna	55.794	27.936	27.858	240	99	141	202	83	119	56.236	28.118	28.118
Toscana	46.610	23.350	23.260	249	90	159	189	84	105	47.048	23.524	23.524
Umbria	14.113	7.085	7.028	165	56	109	50	23	27	14.328	7.164	7.164
Marche	25.210	12.661	12.549	232	65	167	118	54	64	25.560	12.780	12.780
Lazio	47.591	23.988	23.603	812	221	591	257	121	136	48.660	24.330	24.330
Abruzzi e Molise	26.604	13.461	13.143	1.004	352	652	184	83	101	27.792	13.896	13.896
Campania	61.839	31.733	30.106	4.767	1.577	3.190	274	130	144	66.880	33.440	33.440
Puglia	39.981	20.511	19.470	3.820	1.396	2.424	233	110	123	44.034	22.017	22.017
Basilicata	8.742	4.502	4.240	1.179	453	726	89	50	39	10.010	5.005	5.005
Calabria	27.065	14.133	12.932	4.787	1.796	2.991	262	128	134	32.114	16.057	16.057
Sicilia	62.088	30.997	31.091	4.937	2.513	2.424	493	249	244	67.518	33.759	33.759
Sardegna	15.402	7.848	7.554	1.114	432	682	146	51	95	16.662	8.331	8.331
Italia	684.502	345.101	339.401	23.876	9.285	14.591	3.780	1.693	2.087	712.158	356.079	356.079

PARTE III. — NASCITE

Tav. 7. — Nascite distinte per mesi secondo la vitalità - Regioni

M E S I	Pie- monte	Valle d'Ao- sta	Lom- bardia	Tren- tino Alto Adige	Ve- neto	Friuli- Vene- zia G.	Ligu- ria	Emilia- Roma- gna	Tosca- na	Um- bria	Mar- che	Lazio	Abruz- zi e Molise	Cam- pania	Puglia	Basili- cata	Calab- ria	Sicilia	Sardeg- na	ITALIA
N A T I V I V I																				
1 9 4 9																				
Gennaio.	3.683	146	9.626	1.218	7.074	1.362	1.585	5.097	4.462	1.462	2.355	6.383	3.829	14.088	10.886	2.013	8.632	13.517	3.503	100.921
Febbraio	3.433	137	8.806	1.139	6.392	1.234	1.410	4.665	4.000	1.299	2.202	5.515	3.411	9.733	7.590	1.560	5.286	9.387	3.134	80.333
Marzo	3.888	139	9.625	1.352	6.964	1.318	1.629	4.967	4.320	1.464	2.320	5.845	3.550	10.313	8.402	1.545	5.433	9.549	3.134	85.757
Aprile	3.884	132	8.892	1.136	6.337	1.225	1.622	4.721	4.076	1.438	1.984	5.346	3.549	9.931	7.665	1.627	4.798	8.972	2.832	80.167
Maggio	3.945	141	9.108	1.223	6.147	1.194	1.589	4.699	3.897	1.220	1.876	5.280	3.378	9.737	7.421	1.450	4.769	8.712	2.765	78.551
Giugno	3.507	136	9.005	1.105	5.619	1.106	1.494	4.402	3.818	1.085	1.760	4.968	3.118	9.192	6.612	1.471	4.658	8.193	2.464	73.713
Luglio	3.477	113	9.328	1.189	6.431	1.216	1.569	4.401	4.134	1.121	2.027	5.173	3.052	9.148	6.582	1.455	4.662	8.403	2.439	75.920
Agosto	3.394	129	9.165	1.086	6.663	1.242	1.515	4.494	3.800	1.065	1.981	5.121	2.947	8.923	6.327	1.378	4.281	8.410	2.467	74.388
Settembre.	3.349	133	8.947	1.102	6.636	1.313	1.394	4.359	3.654	1.101	1.981	4.954	2.901	8.906	6.513	1.403	4.239	8.668	2.773	74.326
Ottobre.	3.054	129	8.601	1.078	6.374	1.258	1.338	4.213	3.682	1.058	2.028	5.137	3.086	9.133	6.976	1.564	4.658	8.828	2.769	74.964
Novembre	3.089	114	8.290	1.073	6.268	1.230	1.272	4.103	3.553	1.069	1.927	5.007	2.927	8.724	7.069	1.436	4.449	8.938	2.759	73.297
Dicembre.	3.099	126	8.409	1.160	6.364	1.241	1.277	4.159	3.324	978	1.913	4.488	2.642	6.503	5.397	1.182	3.109	6.759	2.679	64.809
Anno	41.802	1.575	107.802	13.861	77.269	14.939	17.694	54.280	46.720	14.360	24.354	63.217	38.390	114.331	87.440	18.084	58.974	108.336	33.718	937.146
1 9 5 0																				
Gennaio.	3.523	141	8.902	1.236	6.797	1.351	1.497	4.716	3.929	1.434	2.363	6.225	3.739	12.740	10.152	1.850	7.019	12.493	3.249	93.356
Febbraio	3.365	119	8.264	1.143	6.251	1.137	1.332	4.344	3.551	1.195	2.060	5.153	3.130	8.656	7.253	1.487	4.762	8.837	3.018	75.057
Marzo	3.798	154	9.111	1.326	6.781	1.286	1.489	4.722	3.985	1.353	2.249	5.747	3.290	9.199	7.586	1.516	4.991	9.063	3.005	80.651
Aprile	3.682	131	8.603	1.197	6.176	1.200	1.509	4.650	3.724	1.278	1.986	5.216	3.040	8.467	7.355	1.366	4.567	8.451	2.678	75.276
Maggio	3.662	120	8.778	1.190	6.076	1.103	1.461	4.470	3.590	1.094	1.839	4.920	3.077	8.647	7.055	1.367	4.536	8.329	2.596	73.910
Giugno	3.354	121	8.292	1.060	5.746	1.114	1.469	4.127	3.508	1.018	1.849	4.648	2.789	8.405	6.588	1.377	4.271	8.069	2.443	70.248
Luglio	3.510	113	9.113	1.198	6.140	1.210	1.460	4.223	3.705	1.041	1.865	5.116	2.618	8.720	6.328	1.297	4.302	8.291	2.420	72.670
Agosto	3.404	126	9.021	1.128	6.622	1.231	1.362	4.209	3.499	1.026	2.003	4.929	2.574	8.812	6.208	1.371	4.418	8.244	2.577	72.764
Settembre.	3.218	120	8.788	1.160	6.704	1.263	1.423	4.167	3.387	957	1.995	5.050	2.819	9.561	6.762	1.504	4.773	8.585	2.833	75.069
Ottobre.	3.221	119	8.633	1.150	6.319	1.357	1.381	4.285	3.587	1.140	2.143	5.491	3.141	10.151	7.387	1.711	5.185	9.122	2.960	78.483
Novembre	3.003	92	8.109	1.116	5.810	1.245	1.282	3.851	3.335	976	2.006	5.092	3.010	9.684	7.210	1.551	4.983	8.985	2.830	74.170
Dicembre.	2.962	144	7.930	1.182	6.139	1.187	1.255	3.971	3.188	914	1.914	4.698	2.739	7.479	5.906	1.230	3.739	7.518	2.873	66.968
Anno	40.702	1.500	103.544	14.086	75.561	14.684	16.920	51.735	42.988	13.426	24.272	62.285	35.966	110.521	85.790	17.627	57.546	105.987	33.482	908.622
N A T I M O R T I																				
1 9 4 9																				
Gennaio.	84	3	230	17	172	31	32	118	106	42	51	178	199	464	371	100	258	442	94	2.992
Febbraio	84	—	195	22	129	28	27	109	111	36	62	178	157	404	347	91	226	392	77	2.675
Marzo	88	4	230	24	130	24	61	105	94	52	64	213	189	497	345	103	271	402	90	2.986
Aprile	95	5	208	25	150	19	50	108	91	47	42	168	164	424	288	84	206	340	67	2.581
Maggio	119	4	225	34	133	25	52	109	111	40	42	216	146	440	310	80	220	359	73	2.738
Giugno	96	5	214	16	113	29	44	78	93	29	60	146	137	348	253	87	181	351	64	2.344
Luglio	74	1	186	21	109	16	41	103	75	29	50	161	131	353	303	84	158	294	65	2.254
Agosto	85	6	202	28	109	28	45	105	96	36	49	146	115	378	231	82	185	364	64	2.354
Settembre.	69	3	193	15	130	24	48	92	76	35	34	138	88	355	249	75	161	344	87	2.216
Ottobre.	77	6	211	25	130	25	36	98	86	31	46	152	136	365	285	91	192	388	72	2.452
Novembre	76	—	203	26	127	31	41	85	102	51	59	159	139	410	304	89	183	350	60	2.495
Dicembre.	91	3	235	30	143	25	37	106	95	38	52	177	162	424	322	92	220	394	95	2.741
Anno	1.038	40	2.532	283	1.575	305	514	1.216	1.136	466	611	2.032	1.763	4.862	3.608	1.058	2.461	4.420	908	30.828
1 9 5 0																				
Gennaio.	96	4	208	17	152	25	43	127	108	55	71	206	168	421	369	92	245	419	85	2.911
Febbraio	98	5	206	28	121	22	44	98	88	48	62	153	150	389	282	95	232	348	73	2.542
Marzo	96	3	197	21	174	32	48	110	93	59	60	157	172	430	326	96	224	398	85	2.781
Aprile	96	2	217	24	151	33	49	124	111	41	43	167	166	380	306	86	199	343	78	2.616
Maggio	106	1	225	31	136	24	41	117	87	32	62	150	128	367	285	67	164	347	61	2.431
Giugno	74	2	171	28	139	20	40	95	86	32	49	127	108	352	248	76	189	336	79	2.251
Luglio	90	2	177	26	109	26	36	86	81	37	48	156	94	348	255	64	167	326	67	2.195
Agosto	79	2	189	35	136	31	40	104	94	36	44	140	152	376	243	64	162	337	68	2.332
Settembre.	62	2	199	23	132	31	39	80	91	28	39	161	117	386	270	80	174	327	82	2.323
Ottobre.	95	6	173	24	121	19	45	107	84	33	57	185	139	408	306	89	201	372	76	2.540
Novembre	67	2	188	26	144	31	48	98	98	34	54	176	135	420	277	98	208	363	82	2.549
Dicembre.	81	2	181	29	159	23	41	105	98	30	64	196	182	427	324	89	223	407	101	2.762
Anno	1.040	33	2.331	312	1.674	317	514	1.251	1.119	465	653	1.974	1.711	4.704	3.491	996	2.388	4.323	937	30.233

Tav. 8. — Nascite distinte per

M E S I	PIEMONTE		VALLE D'AOSTA		LOMBARDIA		TRENTINO-ALTO ADIGE		VENETO		FRIULI-VENEZIA G.		LIGURIA		EMILIA-ROMAGNA		TOSCANA		UMBRIA	
	M	F	M	F	M	F	M	F	M	F	M	F	M	F	M	F	M	F	M	F
N A T I																				
A N N O																				
Gennaio	1.902	1.781	80	66	4.949	4.677	604	614	3.630	3.444	698	664	805	780	2.614	2.483	2.318	2.144	784	678
Febbraio	1.813	1.620	74	63	4.458	4.348	616	523	3.296	3.096	647	587	729	681	2.390	2.275	2.028	1.972	675	624
Marzo	1.945	1.943	81	58	4.997	4.628	672	680	3.606	3.358	685	633	850	779	2.519	2.448	2.176	2.144	755	709
Aprile	2.022	1.862	72	60	4.645	4.247	576	560	3.199	3.138	623	602	839	783	2.456	2.265	2.079	1.997	756	682
Maggio	1.952	1.993	66	75	4.703	4.405	604	619	3.115	3.032	599	595	823	766	2.467	2.232	2.011	1.886	613	607
Giugno	1.784	1.723	69	67	4.578	4.427	570	535	2.854	2.765	553	553	759	735	2.202	2.200	1.925	1.893	527	558
Luglio	1.801	1.676	58	55	4.790	4.538	582	607	3.346	3.085	627	589	795	774	2.242	2.159	2.116	2.018	609	512
Agosto	1.725	1.669	61	68	4.682	4.483	572	514	3.422	3.241	654	588	785	730	2.361	2.133	1.936	1.864	550	515
Settembre	1.756	1.593	71	62	4.556	4.391	604	498	3.362	3.274	694	619	702	692	2.293	2.066	1.890	1.764	556	545
Ottobre	1.597	1.457	61	68	4.412	4.189	570	508	3.280	3.094	645	613	704	634	2.146	2.067	1.845	1.837	521	537
Novembre	1.615	1.474	57	57	4.333	3.957	557	516	3.282	2.986	633	597	640	632	2.057	2.046	1.858	1.695	563	506
Dicembre	1.577	1.522	65	61	4.367	4.042	640	520	3.327	3.037	615	626	660	617	2.151	2.008	1.691	1.633	511	467
Anno	21.489	20.313	815	760	55.470	52.332	7.167	6.694	39.719	37.550	7.673	7.266	9.091	8.603	27.898	26.382	23.873	22.847	7.420	6.940
A N N O																				
Gennaio	1.782	1.741	67	74	4.521	4.381	636	600	3.481	3.316	701	650	791	706	2.424	2.292	2.106	1.823	711	723
Febbraio	1.736	1.629	55	64	4.212	4.052	602	541	3.203	3.048	587	550	659	673	2.195	2.149	1.828	1.723	642	553
Marzo	2.038	1.760	97	57	4.699	4.412	658	668	3.470	3.311	671	615	741	748	2.394	2.328	2.007	1.978	709	644
Aprile	1.852	1.830	72	59	4.409	4.194	602	595	3.055	3.121	584	616	765	744	2.362	2.288	1.857	1.867	658	620
Maggio	1.888	1.774	60	60	4.515	4.263	631	559	3.158	2.918	581	522	741	720	2.300	2.170	1.829	1.761	558	536
Giugno	1.699	1.655	63	58	4.308	3.984	506	554	2.917	2.829	614	500	742	727	2.132	1.995	1.902	1.606	529	489
Luglio	1.816	1.694	57	56	4.720	4.393	622	576	3.120	3.020	628	582	773	687	2.162	2.061	1.927	1.778	554	487
Agosto	1.742	1.662	63	63	4.666	4.355	595	533	3.424	3.198	622	609	693	669	2.131	2.078	1.846	1.653	517	509
Settembre	1.656	1.562	63	57	4.387	4.401	593	567	3.443	3.261	630	633	767	656	2.174	1.993	1.726	1.661	515	442
Ottobre	1.636	1.585	56	63	4.417	4.216	587	563	3.251	3.068	684	673	721	660	2.223	2.062	1.828	1.759	592	548
Novembre	1.528	1.475	49	43	4.221	3.888	554	562	2.945	2.865	655	590	656	626	1.978	1.873	1.724	1.611	480	496
Dicembre	1.516	1.446	68	76	4.072	3.858	620	562	3.104	3.035	608	579	670	585	2.022	1.949	1.622	1.566	465	449
Anno	20.889	19.813	770	730	53.147	50.397	7.206	6.880	38.571	36.990	7.565	7.119	8.719	8.201	26.497	25.238	22.202	20.786	6.930	6.496
N A T I																				
A N N O																				
Gennaio	53	31	1	2	130	100	8	9	90	82	22	9	20	12	56	62	56	50	25	17
Febbraio	44	40	—	—	108	87	13	9	79	50	18	10	14	13	58	51	69	42	23	13
Marzo	45	43	4	—	130	100	14	10	73	57	12	12	37	24	59	46	57	37	25	27
Aprile	50	45	4	1	97	111	16	9	89	61	9	10	22	28	58	50	51	40	29	18
Maggio	77	42	4	—	127	98	14	20	74	59	16	9	30	22	69	40	55	56	24	16
Giugno	57	39	4	1	126	88	6	10	55	58	15	14	26	18	46	32	51	42	18	11
Luglio	46	28	1	—	105	81	11	10	61	48	10	6	20	21	61	42	44	31	17	12
Agosto	45	40	3	3	108	94	18	10	68	41	11	17	30	15	60	45	52	44	19	17
Settembre	30	39	—	3	112	81	8	7	66	64	16	8	23	25	55	37	44	32	25	10
Ottobre	43	34	2	4	127	84	15	10	72	58	17	8	22	14	50	48	49	37	17	14
Novembre	39	37	—	—	100	103	13	13	67	60	18	13	23	18	36	49	53	49	23	28
Dicembre	58	33	1	2	137	98	19	11	78	65	13	12	21	16	61	45	50	45	20	18
Anno	587	451	24	16	1.407	1.125	155	128	872	703	177	128	288	226	669	547	631	505	265	201
A N N O																				
Gennaio	59	37	1	3	104	104	10	7	91	61	10	15	23	20	73	54	61	47	33	22
Febbraio	51	47	—	4	113	93	16	12	72	49	14	8	25	19	52	46	47	41	30	18
Marzo	52	44	—	3	103	94	13	8	93	81	17	15	29	19	66	44	59	34	39	20
Aprile	55	41	2	—	132	85	11	13	85	66	17	16	22	27	80	44	60	51	19	22
Maggio	53	53	—	1	133	92	20	11	77	59	13	11	18	23	64	53	52	35	17	15
Giugno	41	33	2	—	96	75	19	9	85	54	9	11	26	14	47	48	52	34	19	13
Luglio	55	35	1	1	109	68	13	13	53	56	14	12	16	20	50	36	46	35	18	19
Agosto	37	42	1	1	101	88	20	15	74	62	18	13	22	18	61	43	61	33	19	17
Settembre	41	21	1	1	98	101	13	10	76	56	18	13	19	20	39	41	49	42	14	17
Ottobre	47	48	2	4	90	83	14	10	74	47	12	7	26	19	60	47	42	42	17	16
Novembre	25	42	1	1	110	78	15	11	80	64	18	13	27	21	57	41	50	48	8	26
Dicembre	38	43	—	2	101	80	16	13	72	87	14	9	27	14	55	50	60	38	19	11
Anno	554	486	12	21	1.290	1.041	180	132	932	742	174	143	280	234	704	547	639	480	249	216

mesi secondo la vitalità e il sesso - Regioni

MARCHE		LAZIO		ABRUZZI E MOLISE		CAMPANIA		PUGLIA		BASILICATA		CALABRIA		SICILIA		SARDEGNA		I T A L I A	
M	F	M	F	M	F	M	F	M	F	M	F	M	F	M	F	M	F	M	F
V I V I																			
1949																			
1.184	1.171	3.280	3.103	1.995	1.834	7.630	6.458	5.861	5.025	1.103	910	4.617	4.015	7.398	6.119	1.852	1.651	53.304	47.617
1.143	1.059	2.858	2.657	1.750	1.661	5.030	4.703	3.806	3.784	813	747	2.761	2.525	4.752	4.635	1.632	1.502	41.271	39.062
1.202	1.118	2.996	2.849	1.814	1.736	5.274	5.039	4.227	4.175	776	769	2.810	2.623	4.888	4.661	1.597	1.537	43.870	41.887
966	1.018	2.779	2.567	1.826	1.723	5.108	4.823	3.936	3.729	849	778	2.464	2.334	4.541	4.431	1.469	1.363	41.205	38.962
969	907	2.735	2.545	1.722	1.656	4.939	4.798	3.816	3.605	773	677	2.459	2.310	4.439	4.273	1.391	1.374	40.196	38.355
913	847	2.578	2.390	1.593	1.525	4.704	4.488	3.391	3.221	747	724	2.325	2.333	4.204	3.989	1.221	1.243	37.497	36.216
1.015	1.012	2.687	2.486	1.606	1.446	4.734	4.414	3.375	3.207	765	690	2.405	2.257	4.290	4.113	1.279	1.160	39.122	36.798
1.030	951	2.624	2.497	1.503	1.444	4.602	4.321	3.282	3.045	701	677	2.238	2.043	4.318	4.092	1.313	1.154	38.359	36.029
1.013	968	2.595	2.359	1.511	1.390	4.574	4.332	3.343	3.170	730	673	2.230	2.009	4.513	4.155	1.438	1.335	38.431	35.895
1.064	964	2.621	2.516	1.562	1.524	4.617	4.516	3.552	3.424	831	733	2.388	2.270	4.580	4.248	1.424	1.345	38.420	36.544
957	970	2.530	2.477	1.532	1.395	4.452	4.272	3.632	3.437	727	709	2.249	2.200	4.546	4.392	1.432	1.327	37.652	35.645
956	957	2.284	2.204	1.366	1.276	3.102	3.401	2.604	2.793	530	652	1.442	1.667	3.196	3.563	1.331	1.348	32.415	32.394
12.412	11.942	32.567	30.650	19.780	18.610	58.766	55.565	44.825	42.615	9.345	8.739	30.388	28.586	55.665	52.671	17.379	16.339	481.742	455.404
1950																			
1.183	1.180	3.245	2.980	1.962	1.777	6.812	5.928	5.484	4.668	982	868	3.863	3.156	6.708	5.785	1.684	1.565	49.143	44.213
1.062	998	2.696	2.457	1.626	1.504	4.482	4.174	3.683	3.570	765	722	2.423	2.339	4.468	4.369	1.539	1.479	38.463	36.594
1.166	1.083	2.963	2.784	1.697	1.593	4.727	4.472	3.968	3.618	767	749	2.458	2.533	4.652	4.411	1.558	1.447	41.440	39.211
1.014	972	2.687	2.529	1.578	1.462	4.349	4.118	3.775	3.580	719	647	2.342	2.225	4.267	4.184	1.381	1.297	38.328	36.948
937	902	2.503	2.417	1.600	1.477	4.398	4.249	3.692	3.363	695	672	2.355	2.181	4.318	4.011	1.383	1.213	38.142	35.768
964	885	2.406	2.242	1.454	1.335	4.318	4.087	3.382	3.206	681	696	2.155	2.116	4.171	3.898	1.240	1.203	36.183	34.065
956	909	2.667	2.449	1.371	1.247	4.569	4.151	3.237	3.091	673	624	2.197	2.105	4.303	3.988	1.303	1.117	37.655	35.015
1.029	974	2.478	2.451	1.291	1.283	4.575	4.237	3.233	2.975	720	651	2.279	2.139	4.218	4.026	1.381	1.196	37.503	35.261
1.018	977	2.627	2.423	1.453	1.366	4.976	4.585	3.470	3.292	783	721	2.423	2.350	4.410	4.175	1.405	1.428	38.519	36.550
1.139	1.004	2.871	2.620	1.630	1.511	5.193	4.958	3.781	3.606	879	832	2.745	2.440	4.715	4.407	1.496	1.464	40.444	38.039
1.066	940	2.659	2.433	1.614	1.396	4.913	4.771	3.775	3.435	837	714	2.565	2.418	4.667	4.318	1.467	1.363	38.353	35.817
969	945	2.323	2.375	1.387	1.352	3.474	4.005	2.800	3.106	608	622	1.782	1.957	3.485	4.033	1.437	1.436	33.032	33.936
12.503	11.769	32.125	30.160	18.663	17.303	56.786	53.735	44.280	41.510	9.109	8.518	29.587	27.959	54.382	51.605	17.274	16.208	467.205	441.417
M O R T I																			
1949																			
22	29	96	82	116	83	266	198	202	169	60	40	148	110	245	197	53	41	1.669	1.323
34	28	102	76	96	61	203	201	203	144	47	44	122	104	204	188	40	37	1.477	1.198
38	26	115	98	106	83	268	229	203	142	54	49	141	130	207	195	54	36	1.642	1.344
19	23	94	74	84	80	234	190	173	115	43	41	114	92	194	146	31	36	1.411	1.170
29	13	118	98	84	62	262	178	162	148	49	31	122	98	208	151	56	17	1.580	1.158
28	32	89	57	79	58	185	163	138	115	50	37	101	80	190	161	37	27	1.301	1.043
24	26	93	68	77	54	195	158	167	136	48	36	86	72	163	131	38	27	1.267	.987
29	20	84	62	61	54	213	165	123	108	43	39	111	74	204	160	34	30	1.316	1.038
20	14	84	54	50	38	190	165	137	112	39	36	89	72	188	156	51	36	1.227	.989
21	25	77	75	56	80	204	161	153	132	51	40	100	92	208	180	33	39	1.317	1.135
32	27	86	73	70	69	232	178	177	127	52	37	102	81	184	166	30	30	1.337	1.158
32	20	100	77	88	74	205	219	195	127	52	40	117	103	218	176	49	46	1.514	1.227
328	283	1.138	894	967	796	2.657	2.205	2.033	1.575	588	470	1.353	1.108	2.413	2.007	506	402	17.058	13.770
1950																			
43	28	109	97	89	79	225	196	219	150	40	52	145	100	225	194	51	34	1.611	1.300
28	34	79	74	86	64	215	174	149	133	56	39	120	112	188	160	41	32	1.383	1.159
32	28	85	72	99	73	215	215	174	152	56	40	125	99	212	186	50	35	1.519	1.262
22	21	83	84	98	68	215	165	164	142	49	37	104	95	194	149	41	37	1.453	1.163
39	23	77	73	76	52	194	173	168	117	39	28	83	81	186	161	30	31	1.339	1.092
32	17	65	62	68	40	198	154	136	112	39	37	105	84	174	162	41	38	1.254	.997
31	17	76	80	46	48	169	179	134	121	37	27	90	77	161	165	34	33	1.153	1.042
22	22	83	57	90	62	208	168	127	116	44	20	83	79	175	162	36	32	1.282	1.050
15	24	96	65	70	47	204	182	149	121	47	33	103	71	177	150	34	48	1.260	1.063
27	30	98	87	65	74	223	185	167	139	55	34	108	93	209	163	41	35	1.377	1.163
34	20	97	79	83	52	237	183	156	121	59	39	114	94	191	172	48	34	1.410	1.139
30	34	106	90	88	94	223	204	171	153	53	36	121	102	213	194	55	46	1.462	1.300
355	298	1.054	920	958	753	2.526	2.178	1.914	1.577	574	422	1.301	1.087	2.305	2.018	502	435	16.503	13.730

Tav. 9. - Parti semplici e multipli secondo le combinazioni di sesso dei nati - Regioni

REGIONI	COM- PLESSO	PARTI SEMPLICI		PARTI MULTIPLI										
		MF	F	TOTALE	Parti doppi				Parti tripli					Parti quadru- pli
					Totale	1 maschio e 1 femmina	2 maschi	2 femmine	Totale	2 maschi e 1 femmina	2 femmine e 1 maschio	3 maschi	3 femmine	
A n n o 1 9 4 9														
Piemonte	42.368	41.901	20.278	467	462	136	156	170	5	—	2	1	2	—
Valle d'Aosta	1.594	1.573	759	21	21	9	8	4	—	—	—	—	—	—
Lombardia	108.962	107.610	52.045	1.352	1.332	492	394	446	20	5	4	6	5	—
Trentino - Alto Adige	13.973	13.802	6.644	171	171	62	51	58	—	—	—	—	—	—
Veneto	77.748	76.671	37.150	1.077	1.058	334	354	370	19	8	3	3	5	—
Friuli - Venezia Giulia	15.046	14.853	7.211	193	188	62	68	58	5	2	—	2	1	—
Liguria	18.016	17.827	8.641	189	186	60	65	61	3	—	—	1	2	—
Emilia - Romagna	54.834	54.178	26.326	656	650	229	240	181	6	1	1	1	3	—
Toscana	47.316	46.781	22.783	535	530	164	167	199	5	—	2	2	1	—
Umbria	14.663	14.504	6.983	159	155	52	52	51	4	1	—	2	1	—
Marche	24.632	24.301	11.904	331	329	110	115	104	2	—	—	1	1	—
Lazio	64.451	63.661	30.770	790	782	287	258	237	8	3	2	1	2	—
Abruzzi e Molise	39.620	39.094	18.902	526	520	196	175	149	5	2	—	1	2	(a) 1
Campania	117.571	115.969	56.150	1.602	1.582	603	487	492	20	4	7	4	5	—
Puglia	89.873	88.713	43.037	1.160	1.145	390	385	370	15	4	2	4	5	—
Basilicata	18.916	18.693	8.974	223	220	74	68	78	3	—	1	1	1	—
Calabria	60.714	60.001	29.002	713	705	236	247	222	8	—	6	2	—	—
Sicilia	111.369	110.000	53.322	1.369	1.351	461	454	436	18	8	3	4	3	—
Sardegna	34.255	33.886	16.424	369	367	130	145	92	2	1	1	—	—	—
Italia	955.921	944.018	457.305	11.903	11.754	4.087	3.889	3.778	148	39	34	36	39	(a) 1
A n n o 1 9 5 0														
Piemonte	41.291	40.842	19.844	449	447	136	153	158	2	1	1	—	—	—
Valle d'Aosta	1.517	1.501	737	16	16	8	5	3	—	—	—	—	—	—
Lombardia	104.583	103.307	50.186	1.276	1.260	403	443	414	16	4	4	5	3	—
Trentino - Alto Adige	14.171	13.946	6.799	225	(b) 222	89	72	61	3	3	—	—	—	—
Veneto	76.254	75.281	36.758	973	(b) 966	331	323	312	7	—	—	1	6	—
Friuli - Venezia Giulia	14.800	14.599	7.072	201	201	60	76	65	—	—	—	—	—	—
Liguria	17.224	17.016	8.202	208	206	62	61	83	2	—	1	—	1	—
Emilia - Romagna	52.378	51.776	25.176	602	(c) 595	222	184	189	7	—	3	3	1	—
Toscana	43.608	43.113	20.747	495	491	166	152	173	4	—	2	1	1	—
Umbria	13.736	13.582	6.547	154	153	56	43	54	1	1	—	—	—	—
Marche	24.596	24.273	11.751	323	(c) 318	107	110	101	5	1	3	1	—	—
Lazio	63.507	62.764	30.343	743	734	253	247	234	9	1	3	2	3	—
Abruzzi e Molise	37.138	36.606	17.525	532	525	196	166	163	7	3	—	2	2	—
Campania	113.589	111.970	54.299	1.619	1.602	623	496	483	17	3	5	5	4	—
Puglia	88.052	86.842	41.884	1.210	1.191	433	389	369	19	6	4	3	6	—
Basilicata	18.373	18.125	8.697	248	246	92	81	73	2	—	1	—	1	—
Calabria	59.182	58.445	28.331	737	723	241	252	230	13	3	4	5	1	(d) 1
Sicilia	108.904	107.518	52.210	1.386	1.366	491	433	442	20	4	5	3	8	—
Sardegna	34.020	33.626	16.266	394	389	123	145	121	5	1	1	—	3	—
Italia	926.923	915.132	443.374	11.791	11.651	4.092	3.831	3.728	139	31	37	31	40	(d) 1

(a) Un parto quadruplo di 2 M. e 2 F.

(b) Compreso un parto doppio di cui il primo bambino è stato partorito nel Comune di Transacqua (Trento) ed il secondo nel Comune di Feltre (Belluno)

(c) Compreso un parto doppio di cui il primo bambino è stato partorito nel Comune di Montescudo (Forlì) ed il secondo nel Comune di Sassofeltrio (Pesaro).

(d) Un parto quadruplo di 4 M.

Tav. 10. — Nati da parti multipli secondo il genere del parto, il sesso e la vitalità - Regioni

REGIONI	NATI DA PARTI DOPPI						NATI DA PARTI TRIPLI E QUADRUPLI						COMPLESSO		
	NATI VIVI		NATI MORTI		TOTALE		NATI VIVI		NATI MORTI		TOTALE		M F	M	F
	M F	F	M F	F	M F	F	M F	F	M F	F	M F	F			
	M F	F	M F	F	M F	F	M F	F	M F	F	M F	F	M F	M	F
Anno 1949															
Piemonte	856	445	68	31	924	476	14	9	1	1	15	10	939	453	486
Valle d'Aosta	39	16	3	1	42	17							42	25	17
Lombardia	2.495	1.308	169	76	2.664	1.384	58	26	2	2	60	28	2.724	1.312	1.412
Trentino - Alto Adige	326	170	16	8	342	178							342	164	178
Veneto	1.988	1.024	128	50	2.116	1.074	54	28	3	1	57	29	2.173	1.070	1.103
Friuli - Venezia Giulia	354	170	22	8	376	178	15	5			15	5	391	208	183
Liguria	346	171	26	11	372	182	9	6			9	6	381	193	188
Emilia - Romagna	1.230	558	70	33	1.300	591	14	8	4	4	18	12	1.318	715	603
Toscana	966	516	94	46	1.060	562	14	7	1	1	15	7	1.075	506	569
Umbria	278	139	32	15	310	154	12	4			12	4	322	164	158
Marche	613	302	45	16	658	318	6	3			6	3	664	343	321
Lazio	1.433	711	131	50	1.564	761	24	13			24	13	1.588	814	774
Abruzzi e Molise	971	467	69	27	1.040	494	(a) 14	(b) 9	5	1	(a) 19	(b) 10	1.059	555	504
Campania	2.858	1.444	306	143	3.164	1.587	55	31	5	2	60	33	3.224	1.604	1.620
Puglia	2.085	1.037	205	93	2.290	1.130	33	17	12	6	45	23	2.335	1.182	1.153
Basilicata	383	205	57	25	440	230	6	3	3	2	9	5	449	214	235
Calabria	1.262	618	148	62	1.410	680	18	10	6	2	24	12	434	742	692
Sicilia	2.499	1.243	203	90	2.702	1.333	44	19	10	4	54	23	1.756	1.400	1.356
Sardegna	678	284	56	30	734	314	5	3	1		6	3	2.740	423	317
Italia	21.660	10.828	1.848	815	23.508	11.643	(a) 395	(b) 201	53	25	(a) 448	(b) 226	23.956	12.087	11.869
Anno 1950															
Piemonte	850	429	44	23	894	452	5	2	1	1	6	3	900	445	455
Valle d'Aosta	32	14			32	14							32	18	14
Lombardia	2.363	1.159	157	72	2.520	1.231	47	21	1		48	21	2.568	1.316	1.252
Trentino - Alto Adige	420	203	24	7	444	210	9	3			9	3	452	239	213
Veneto	1.816	901	116	55	1.932	956	19	16	2	2	21	18	1.954	980	974
Friuli - Venezia Giulia	374	183	28	7	402	190							402	212	190
Liguria	384	216	28	12	412	228	5	4	1	1	6	5	418	185	233
Emilia - Romagna	1.109	566	81	34	1.190	600	20	8	1	1	21	9	1.210	601	609
Toscana	894	473	88	39	982	512	12	7			12	7	994	475	519
Umbria	275	147	31	17	306	164			3	1	3	1	309	144	165
Marche	579	281	57	28	636	309	15	7			15	7	652	336	316
Lazio	1.347	666	121	55	1.468	721	27	16			27	16	1.495	758	737
Abruzzi e Molise	941	479	109	43	1.050	522	18	8	3	1	21	9	1.071	540	531
Campania	2.920	1.473	284	116	3.204	1.589	42	21	9	4	51	25	3.255	1.641	1.614
Puglia	2.178	1.067	204	104	2.382	1.171	53	30	4	2	57	32	2.439	1.236	1.203
Basilicata	448	215	44	23	492	238	5	5	1		6	5	498	255	243
Calabria	1.323	647	123	54	1.446	701	(e) 36	11	7	3	(e) 43	14	1.489	774	715
Sicilia	2.499	1.261	233	114	2.732	1.375	58	38	2		60	38	2.792	1.379	1.413
Sardegna	726	336	52	29	778	365	14	11	1	1	15	12	793	416	377
Italia	21.478	10.716	1.824	832	23.302	11.548	(e) 385	208	36	17	(e) 421	225	23.723	11.950	11.773

Tav. 11. - Parti e nati legittimi, genere del parto e ordine di generazione

ORDINE DI GENERAZIONE (f)	PARTI					NUMERO DEI NATI (g)		PARTI					NUMERO DEI NATI (g)	
	Semplici	Doppi	Tripli	Quadrupli	Totale	Criterio A	Criterio B	Semplici	Doppi	Tripli	Quadrupli	Totale	Criterio A	Criterio B
Anno 1949														
1°	318.599	3.063	27	—	321.689	324.806	321.689	301.420	3.049	24	—	304.493	307.590	304.493
2°	221.338	2.454	28	—	223.820	226.330	226.910	226.541	2.503	29	—	229.073	231.634	232.146
3°	125.488	1.729	23	1	127.241	129.019	129.750	126.721	1.703	24	—	128.448	130.199	131.004
4°	79.264	1.280	15	—	80.559	81.869	82.340	76.759	1.301	19	—	78.079	79.418	79.835
5°	52.374	905	14	—	53.293	54.226	54.612	49.912	866	16	—	50.794	51.692	52.138
6°	36.822	664	16	—	37.502	38.198	38.437	34.566	625	4	1	35.196	35.832	36.097
7°	25.787	482	9	—	26.278	26.778	26.972	24.136	457	8	—	24.601	25.074	25.247
8°	17.883	342	6	—	18.231	18.585	18.738	16.801	332	6	—	17.139	17.483	17.609
9°	11.451	198	5	—	11.654	11.862	12.011	10.510	199	5	—	10.714	10.923	11.061
10°	6.954	124	2	—	7.080	7.208	7.289	6.481	123	—	—	6.604	6.727	6.814
11°-19°	7.110	125	—	—	7.235	7.360	7.493	6.518	127	1	—	6.646	6.775	6.903
20° e oltre	5	—	—	—	5	5	5	4	—	—	—	4	4	4
Non indicato	8.030	36	2	—	8.068	8.108	8.108	3.269	21	—	—	3.290	3.311	3.311
Totale	911.105	11.402	147	1	922.655	934.354	934.354	883.638	11.306	136	1	895.081	906.662	906.662
Anno 1950														
1°	318.599	3.063	27	—	321.689	324.806	321.689	301.420	3.049	24	—	304.493	307.590	304.493
2°	221.338	2.454	28	—	223.820	226.330	226.910	226.541	2.503	29	—	229.073	231.634	232.146
3°	125.488	1.729	23	1	127.241	129.019	129.750	126.721	1.703	24	—	128.448	130.199	131.004
4°	79.264	1.280	15	—	80.559	81.869	82.340	76.759	1.301	19	—	78.079	79.418	79.835
5°	52.374	905	14	—	53.293	54.226	54.612	49.912	866	16	—	50.794	51.692	52.138
6°	36.822	664	16	—	37.502	38.198	38.437	34.566	625	4	1	35.196	35.832	36.097
7°	25.787	482	9	—	26.278	26.778	26.972	24.136	457	8	—	24.601	25.074	25.247
8°	17.883	342	6	—	18.231	18.585	18.738	16.801	332	6	—	17.139	17.483	17.609
9°	11.451	198	5	—	11.654	11.862	12.011	10.510	199	5	—	10.714	10.923	11.061
10°	6.954	124	2	—	7.080	7.208	7.289	6.481	123	—	—	6.604	6.727	6.814
11°-19°	7.110	125	—	—	7.235	7.360	7.493	6.518	127	1	—	6.646	6.775	6.903
20° e oltre	5	—	—	—	5	5	5	4	—	—	—	4	4	4
Non indicato	8.030	36	2	—	8.068	8.108	8.108	3.269	21	—	—	3.290	3.311	3.311

(a) Compresi 2 M e 2 F nati vivi da parto quadruplo.
 (b) Compresi 2 F nate vive da parto quadruplo.
 (c), (d) -Cr. le note (b), (c) a pag. 26.
 (e) Compresi 4 M nati vivi da parto quadruplo.
 (f) L'ordine di generazione è determinato in base al numero dei figli (nati vivi e nati morti) avuti precedentemente dalla madre durante l'attuale matrimonio. L'ordine di generazione così determinato non corrisponde alla reale successione dei parti in tutti quei casi in cui due o più figli siano nati da parti multipli. Per maggiori chiarimenti cfr. Capo III paragrafi 10 e 11 dell'introduzione al « Movimento della popolazione nell'anno 1937 ».
 (g) Lo spoglio consente di classificare i nati da parti plurimi, nell'attuale matrimonio, dando a tutti i nati dallo stesso parto plurimo un solo ordine di generazione (Criterio A) oppure dando al primo nato da essi un ordine di generazione uguale all'ordine progressivo della nascita e agli altri nati il numero o i numeri di ordine successivi (criterio B).

Tav. 12. — Nati legittimi secondo il genere del parto, l'ordine di generazione e l'età della madre al parto
 Anno 1949

ETÀ	ORDINE DI GENERAZIONE													TOTALE
	1°	2°	3°	4°	5°	6°	7°	8°	9°	10°	11°-19°	20° e oltre	Non indicato	
Da parti semplici														
13 anni.	7	—	—	—	—	—	—	—	—	—	—	—	—	7
14	58	4	—	—	—	—	—	—	—	—	—	—	3	65
15	324	12	3	—	—	—	—	—	—	—	—	—	4	343
16	1.318	76	4	—	—	—	—	—	—	—	—	—	22	1.420
17	3.791	346	19	4	—	—	—	—	—	—	—	—	52	4.212
18	8.273	1.279	75	12	—	—	—	—	—	—	—	—	97	9.736
19	13.355	3.064	344	36	9	—	—	—	—	—	—	—	144	16.952
20	18.397	5.475	882	108	20	—	—	—	—	—	—	—	197	25.079
21	24.291	8.631	1.884	233	36	11	—	—	—	—	—	—	284	35.370
22	28.008	11.869	3.073	555	92	13	5	—	—	—	—	—	359	43.974
23	30.223	14.893	4.618	1.060	180	35	12	6	—	—	—	—	448	51.475
24	30.382	17.220	6.073	1.713	334	63	15	5	4	—	—	—	488	56.297
25	29.463	19.266	7.952	2.782	657	110	26	4	7	—	—	—	507	60.774
26	26.716	20.317	9.159	3.755	1.253	293	61	15	7	4	—	—	516	62.096
27	23.655	20.960	10.441	4.997	1.857	542	153	32	19	3	—	—	503	63.162
28	18.820	18.745	10.764	5.821	2.669	894	260	67	27	5	2	—	506	58.580
29	14.366	15.714	9.967	5.967	3.032	1.260	427	136	41	6	8	—	385	51.309
30	7.065	8.334	5.946	3.861	2.173	1.171	458	146	42	9	16	—	234	29.455
31	5.753	7.264	5.577	4.048	2.518	1.385	641	256	81	27	12	—	210	27.772
32	5.142	7.086	5.967	4.514	3.137	1.870	925	425	129	47	24	—	231	29.497
33	5.678	7.941	7.094	5.824	4.133	2.721	1.464	713	268	93	54	—	305	36.288
34	5.101	7.497	7.214	6.019	4.627	3.274	1.947	1.062	400	159	80	—	353	37.733
35	4.296	6.192	6.280	5.629	4.683	3.556	2.382	1.356	630	233	136	—	280	35.653
36	3.652	5.280	5.650	5.108	4.425	3.683	2.682	1.610	834	401	244	—	263	33.832
37	2.817	3.901	4.438	4.263	3.787	3.287	2.608	1.754	1.002	520	332	1	246	28.956
38	2.232	3.118	3.628	3.667	3.397	3.027	2.422	1.921	1.219	648	502	1	221	26.003
39	1.711	2.350	2.792	2.948	2.794	2.694	2.323	1.836	1.305	753	680	—	165	22.351
40	1.255	1.695	2.037	2.302	2.257	1.317	2.277	1.889	1.421	958	927	1	166	19.502
41	899	1.173	1.410	1.537	1.686	1.641	1.672	1.481	1.180	840	962	1	108	14.590
42	616	701	881	1.054	1.107	1.185	1.133	1.238	927	737	869	—	98	10.546
43	369	404	615	642	682	758	815	812	810	613	839	—	65	7.424
44	219	240	325	376	412	491	505	529	527	421	632	—	44	4.721
45	107	103	177	207	199	264	315	323	277	260	395	—	22	2.649
46	58	59	79	91	93	134	134	132	139	115	207	1	13	1.255
47	19	20	28	48	49	53	44	68	74	46	96	—	8	553
48	17	17	18	19	23	19	25	23	23	27	45	—	—	256
49	8	6	5	10	10	12	17	6	22	7	16	—	2	121
50 e oltre. Non indicata	—	3	7	3	4	7	6	7	9	7	9	—	2	64
Totale	318.599	221.338	125.488	79.264	52.374	36.822	25.787	17.883	11.451	6.954	7.110	5	8.030	911.105
Da parti doppi														
13 anni.	—	—	—	—	—	—	—	—	—	—	—	—	—	—
14	—	—	—	—	—	—	—	—	—	—	—	—	—	—
15	2	—	—	—	—	—	—	—	—	—	—	—	—	2
16	42	2	4	—	—	—	—	—	—	—	—	—	—	48
17	94	16	6	—	—	—	—	—	—	—	—	—	—	116
18	164	52	4	4	—	—	—	—	—	—	—	—	—	224
19	—	—	—	—	—	—	—	—	—	—	—	—	—	—
20	246	80	8	8	—	2	—	—	—	—	—	—	—	344
21	374	170	32	2	6	—	—	—	—	—	—	—	—	584
22	426	188	64	8	—	4	—	—	—	—	—	—	2	692
23	516	242	92	22	10	—	—	—	—	—	—	—	—	882
24	602	338	128	36	14	2	—	—	—	—	—	—	4	1.124
25	520	350	132	76	22	8	2	—	—	—	—	—	2	1.112
26	538	430	224	106	36	12	—	—	—	—	—	—	2	1.348
27	510	428	272	124	62	24	4	—	—	—	—	—	8	1.432
28	398	414	288	138	76	36	6	6	—	—	—	—	4	1.366
29	318	382	250	158	78	34	14	2	2	—	—	—	—	1.238
30	168	228	166	90	64	40	6	6	—	—	—	—	2	770
31	136	204	182	128	96	54	22	4	4	2	—	—	—	832
32	130	172	196	146	96	78	52	16	4	—	—	—	6	898
33	162	252	244	228	138	120	68	22	4	4	2	—	2	1.242
34	188	202	238	256	160	120	96	44	24	2	—	—	2	1.336
35	128	170	204	236	190	140	98	56	24	8	8	—	2	1.264
36	108	158	224	222	138	124	114	66	42	24	14	—	6	1.240
37	96	140	146	156	154	142	92	98	42	20	32	—	2	1.120
38	82	90	132	132	146	122	112	88	44	44	30	—	2	1.024
39	54	80	108	108	120	82	104	58	42	36	28	—	6	826
40	48	52	44	80	96	66	60	88	54	22	40	—	4	654
41	16	32	28	46	48	52	60	48	44	30	28	—	4	436
42	18	18	22	30	26	28	24	34	36	32	30	—	2	300
43	10	10	4	12	16	20	14	26	12	10	20	—	—	154
44	10	—	4	—	10	14	8	16	10	8	6	—	—	86
45	—	4	4	—	4	2	2	2	4	4	4	—	—	30
46	—	—	—	—	—	—	—	—	—	—	—	—	—	14
47	—	—	—	—	—	—	—	—	—	—	—	—	—	6
48	—	—	—	—	—	—	—	—	—	—	—	—	—	4
49	2	—	—	—	—	—	—	2	—	—	—	—	—	4
50 e oltre. Non indicata	—	—	—	—	—	—	—	—	—	—	—	—	—	—
Totale	6.126	4.908	3.458	2.560	1.810	1.328	964	684	396	248	250	—	72	22.804

Segue : Tav. 12. — Nati legittimi secondo il genere del parto, l'ordine di generazione e l'età della madre al parto

Anno 1949

ETÀ	ORDINE DI GENERAZIONE													TOTALE	
	1°	2°	3°	4°	5°	6°	7°	8°	9°	10°	11°-19°	20° e oltre	Non indicato		
Da parti tripli e quadrupli															
13 anni	—	—	—	—	—	—	—	—	—	—	—	—	—	—	—
14	—	—	—	—	—	—	—	—	—	—	—	—	—	—	—
15	—	—	—	—	—	—	—	—	—	—	—	—	—	—	—
16	—	—	—	—	—	—	—	—	—	—	—	—	—	—	—
17	—	—	—	—	—	—	—	—	—	—	—	—	—	—	—
18	3	—	—	—	—	—	—	—	—	—	—	—	—	—	3
19	3	—	—	—	—	—	—	—	—	—	—	—	—	—	3
20	6	—	—	—	—	—	—	—	—	—	—	—	—	—	6
21	3	—	—	—	—	—	—	—	—	—	—	—	—	—	3
22	6	—	—	—	—	—	—	—	—	—	—	—	—	—	6
23	3	3	—	—	—	—	—	—	—	—	—	—	—	—	9
24	3	—	—	—	—	—	—	—	—	—	—	—	—	—	3
25	3	3	—	—	—	—	—	—	—	—	—	—	—	—	9
26	9	9	—	—	—	—	—	—	—	—	—	—	—	—	9
27	6	12	6	3	—	9	—	—	—	—	—	—	—	—	15
28	3	6	6	3	3	—	—	—	—	—	—	—	—	—	39
29	6	6	3	3	—	—	—	—	—	—	—	—	—	—	24
30	3	3	6	3	3	3	—	—	—	—	—	—	—	—	18
31	9	3	—	—	—	—	—	—	—	—	—	—	—	—	21
32	3	6	3	6	6	3	—	—	3	—	—	—	—	—	21
33	—	3	—	—	—	—	—	—	—	—	—	—	—	—	24
34	6	18	(a) 7	6	3	6	—	—	—	—	—	—	—	—	12
35	3	3	6	12	3	6	3	—	3	—	—	—	—	—	(a) 52
36	—	—	15	—	—	—	—	—	—	—	—	—	—	—	36
37	3	3	3	—	—	3	3	—	9	—	—	—	—	—	33
38	—	—	15	—	—	—	—	—	—	—	—	—	—	—	24
39	—	—	—	6	3	6	—	—	—	—	—	—	—	—	30
40	—	—	—	—	—	—	—	—	—	—	—	—	—	—	24
41	—	—	—	—	—	—	—	3	—	—	—	—	—	—	12
42	—	—	—	3	—	—	—	—	—	—	—	—	—	—	3
43	—	—	—	—	—	—	—	—	—	—	—	—	—	—	6
44	—	—	—	—	—	—	—	—	—	—	—	—	—	—	—
45	—	—	—	—	—	—	—	—	—	—	—	—	—	—	—
46	—	—	—	—	—	—	—	—	—	—	—	—	—	—	—
47	—	—	—	—	—	—	—	—	—	—	—	—	—	—	—
48	—	—	—	—	—	—	—	—	—	—	—	—	—	—	—
49	—	—	—	—	—	—	—	—	—	—	—	—	—	—	—
50 e oltre. Non indicata	—	—	—	—	—	—	—	—	—	—	—	—	—	—	—
Totale	81	84	(a) 73	45	42	48	27	18	15	6	—	—	—	6	(a) 445
Da parti semplici e multipli															
13 anni	7	—	—	—	—	—	—	—	—	—	—	—	—	—	7
14	58	4	—	—	—	—	—	—	—	—	—	—	—	3	65
15	326	12	3	—	—	—	—	—	—	—	—	—	—	4	345
16	1.336	76	4	—	—	—	—	—	—	—	—	—	—	22	1.438
17	3.833	348	23	4	—	—	—	—	—	—	—	—	—	52	4.260
18	8.370	1.295	81	12	—	—	—	—	—	—	—	—	—	97	9.855
19	13.522	3.116	348	40	9	—	—	—	—	—	—	—	—	144	17.179
20	18.649	5.555	890	116	20	2	—	—	—	—	—	—	—	197	25.429
21	24.668	8.801	1.916	235	42	11	—	—	—	—	—	—	—	284	35.957
22	28.440	12.060	3.137	563	92	17	5	—	—	—	—	—	—	361	44.675
23	30.742	15.141	4.710	1.082	190	35	12	6	—	—	—	—	—	448	52.365
24	30.987	17.558	6.204	1.749	348	65	15	5	—	—	—	—	—	495	57.430
25	29.986	19.619	8.084	2.858	682	118	28	4	4	—	—	—	—	509	61.895
26	27.260	20.756	9.383	3.861	1.289	305	61	7	7	—	—	—	—	518	63.459
27	24.174	21.400	10.719	5.124	1.928	566	157	32	19	3	—	—	—	511	64.633
28	19.221	19.165	11.058	5.962	2.748	930	266	73	30	5	—	—	—	510	59.970
29	14.690	16.102	10.220	6.128	3.110	1.294	441	138	41	8	—	—	—	385	52.565
30	7.236	8.565	6.118	3.954	2.240	1.214	464	152	42	9	16	—	—	236	30.246
31	5.898	7.471	5.759	4.176	2.620	1.439	663	263	85	29	12	—	—	210	28.625
32	5.275	7.264	6.166	4.666	3.236	1.948	977	441	136	47	26	—	—	237	30.419
33	5.840	8.196	7.338	6.052	4.274	2.847	1.532	735	272	97	56	—	—	307	37.546
34	5.295	7.717	7.459	6.281	4.790	3.400	2.046	1.109	424	161	80	—	—	355	39.117
35	4.427	6.365	6.490	5.877	4.876	3.702	2.483	1.412	654	241	144	—	—	282	36.953
36	3.760	5.438	5.889	5.330	4.566	3.810	2.799	1.685	876	425	258	—	—	269	35.105
37	2.916	4.044	4.587	4.419	3.941	3.438	2.703	1.852	1.044	540	364	1	—	251	30.100
38	2.314	3.208	3.775	3.799	3.543	3.155	2.540	2.009	1.266	692	532	1	—	223	27.057
39	1.765	2.430	2.900	3.062	2.917	2.782	2.433	1.894	1.347	792	708	—	—	171	23.201
40	1.303	1.747	2.081	2.382	2.353	2.383	2.340	1.980	1.481	980	967	1	—	170	20.168
41	915	1.205	1.438	1.586	1.734	1.693	1.732	1.529	1.224	870	899	1	—	112	15.029
42	634	719	903	1.084	1.133	1.216	1.157	1.272	963	772	899	—	—	100	10.852
43	379	414	619	654	698	778	829	838	822	623	859	—	—	65	7.578
44	229	240	329	376	422	505	513	545	537	429	638	—	—	44	4.807
45	107	107	181	207	203	266	317	325	281	264	399	—	—	22	2.679
46	58	59	79	93	93	136	138	132	143	115	209	1	—	13	1.269
47	19	20	28	52	49	53	44	68	76	46	96	—	—	8	559
48	17	17	18	19	23	19	27	23	23	27	47	—	—	—	260
49	10	6	5	10	10	12	17	8	22	7	16	—	—	—	125
50 e oltre. Non indicata	—	3	7	3	4	7	6	7	9	7	9	—	—	2	64
Totale	324.806	226.330	129.019	81.869	54.226	38.198	26.778	18.585	11.862	7.208	7.360	5	8.108	489	934.354

(a) Compresi 4 nati vivi da parto quadruplo.

Segue : Tav. 12. — Nati legittimi secondo il genere del parto, l'ordine di generazione e l'età della madre al parto

A n n o 1 9 5 0

E T À	O R D I N E D I G E N E R A Z I O N E													T O T A L E	
	1°	2°	3°	4°	5°	6°	7°	8°	9°	10°	11°-19°	20° e oltre	Non indicato		
Da parti semplici															
12 anni	11	—	—	—	—	—	—	—	—	—	—	—	—	—	1
13	11	—	—	—	—	—	—	—	—	—	—	—	—	—	11
14	61	4	—	—	—	—	—	—	—	—	—	—	—	—	67
15	314	16	2	—	—	—	—	—	—	—	—	—	—	—	335
16	1.435	70	5	—	—	—	—	—	—	—	—	—	—	—	1.523
17	3.554	354	33	—	—	—	—	—	—	—	—	—	—	—	3.968
18	7.451	1.178	82	14	—	—	—	—	—	—	—	—	—	—	8.767
19	12.998	3.001	334	31	6	—	—	—	—	—	—	—	—	—	16.440
20	18.313	5.613	1.009	109	17	9	—	—	—	—	—	—	—	—	25.185
21	22.534	8.509	1.902	299	45	8	—	—	—	—	—	—	—	—	33.449
22	26.924	11.974	3.345	627	88	16	6	—	—	—	—	—	—	—	43.149
23	28.521	14.990	4.886	1.268	203	31	7	4	—	—	—	—	—	—	50.093
24	28.763	17.515	6.515	1.897	422	71	11	5	3	—	—	—	—	—	55.404
25	26.762	19.111	7.758	2.699	655	156	27	9	5	—	—	—	—	—	57.368
26	24.623	20.658	9.302	3.782	1.179	273	48	12	6	1	—	—	—	—	60.084
27	21.286	20.519	10.161	4.711	1.734	516	126	35	7	1	—	—	—	—	59.318
28	18.162	20.012	11.194	5.767	2.625	934	262	74	24	7	2	—	—	—	59.261
29	13.968	17.382	10.680	6.248	3.226	1.335	442	147	30	9	8	—	—	—	53.645
30	10.929	14.387	9.921	6.094	3.530	1.695	655	209	63	30	11	—	—	—	47.687
31	5.367	7.443	5.558	3.730	2.414	1.340	595	238	85	34	15	—	—	—	26.914
32	4.195	6.239	5.171	3.717	2.603	1.585	814	336	144	35	33	—	—	—	24.958
33	3.956	6.015	5.230	4.036	3.053	1.950	1.136	524	207	77	42	—	—	—	26.313
34	4.209	6.663	6.094	5.135	3.734	2.886	1.677	956	367	141	81	—	—	—	32.048
35	3.882	6.170	6.049	5.178	4.251	3.259	2.169	1.270	591	249	117	—	—	—	33.294
36	3.208	4.870	5.063	4.648	3.994	3.284	2.511	1.561	809	368	214	—	—	—	30.642
37	2.724	4.027	4.533	4.315	3.699	3.313	2.613	1.816	1.059	520	327	—	—	—	29.036
38	2.104	2.953	3.513	3.297	3.234	2.815	2.254	1.775	1.034	608	447	—	—	—	24.127
39	1.587	2.336	2.745	2.888	2.711	2.560	2.203	1.776	1.163	709	607	—	—	—	21.355
40	1.237	1.685	2.060	2.201	2.184	2.140	1.975	1.629	1.215	799	758	—	—	—	17.942
41	884	1.182	1.439	1.600	1.608	1.636	1.593	1.453	1.146	815	948	1	—	—	14.338
42	581	708	886	1.022	1.177	1.133	1.197	1.157	944	670	846	—	—	—	10.361
43	330	435	539	661	688	701	812	808	693	546	704	1	—	—	6.945
44	187	204	324	367	368	455	462	490	420	396	576	1	—	—	4.261
45	108	113	166	202	252	217	291	260	254	243	377	—	—	—	2.486
46	49	53	74	84	100	114	121	138	128	127	208	1	—	—	1.207
47	28	25	40	46	42	59	59	55	47	51	101	—	—	—	556
48	8	10	18	19	15	27	21	16	29	21	42	—	—	—	228
49	12	5	10	16	13	10	18	15	11	9	19	—	—	—	139
50 e oltre	15	10	10	6	7	7	8	11	5	5	9	—	—	—	94
Non indicata	139	102	70	38	35	31	23	22	21	10	26	—	—	—	639
Totale	301.420	226.541	126.721	76.759	49.912	34.566	24.136	16.801	10.510	6.481	6.518	4	3.269	883.638	
Da parti doppi															
12 anni	—	—	—	—	—	—	—	—	—	—	—	—	—	—	—
13	—	—	—	—	—	—	—	—	—	—	—	—	—	—	2
14	2	—	—	—	—	—	—	—	—	—	—	—	—	—	4
15	4	—	—	—	—	—	—	—	—	—	—	—	—	—	28
16	26	2	—	—	—	—	—	—	—	—	—	—	—	—	28
17	28	—	—	—	—	—	—	—	—	—	—	—	—	—	120
18	96	22	2	—	—	—	—	—	—	—	—	—	—	—	202
19	162	28	10	2	—	—	—	—	—	—	—	—	—	—	308
20	218	72	16	2	—	—	—	—	—	—	—	—	—	—	534
21	358	116	54	6	—	—	—	—	—	—	—	—	—	—	766
22	450	218	76	16	6	—	—	—	—	—	—	—	—	—	948
23	518	268	112	32	12	4	—	—	—	—	—	—	—	—	1.062
24	574	292	126	48	18	2	2	—	—	—	—	—	—	—	1.144
25	516	346	194	72	10	2	2	—	—	—	—	—	—	—	1.328
26	522	414	214	146	22	8	2	—	—	—	—	—	—	—	1.518
27	574	452	268	136	46	24	4	6	—	—	—	—	—	—	1.374
28	368	426	286	176	80	26	4	4	2	—	—	—	—	—	1.430
29	348	440	280	204	86	54	12	4	—	—	—	—	—	—	1.426
30	284	412	302	176	144	72	22	6	4	2	—	—	—	—	822
31	134	220	158	136	84	48	30	8	2	—	—	—	—	—	760
32	140	166	160	116	84	40	28	24	—	—	—	—	—	—	894
33	118	176	192	150	104	70	48	18	12	2	2	—	—	—	1.034
34	124	196	184	178	118	102	76	28	14	8	6	—	—	—	1.212
35	158	178	200	190	156	126	88	68	24	14	8	—	—	—	1.184
36	96	170	140	176	170	156	108	90	38	20	18	—	—	—	1.216
37	98	138	132	196	210	140	120	72	50	32	26	—	—	—	878
38	62	76	110	136	138	104	94	64	46	30	18	—	—	—	762
39	24	60	78	104	98	90	112	80	46	40	26	—	—	—	590
40	36	50	50	70	56	74	40	76	60	28	50	—	—	—	456
41	16	32	30	64	56	54	58	64	40	14	28	—	—	—	260
42	16	18	14	30	10	32	34	24	32	20	20	—	—	—	158
43	10	6	14	20	10	8	20	14	14	12	10	—	—	—	80
44	8	4	2	10	10	8	—	8	10	10	4	—	—	—	26
45	—	—	—	2	2	—	—	4	2	6	8	—	—	—	14
46	—	—	—	—	—	2	—	2	—	—	—	—	—	—	6
47	—	—	—	—	—	4	—	—	2	—	—	—	—	—	—
48	—	—	—	—	—	—	—	—	—	—	—	—	—	—	—
49	—	—	—	—	—	—	—	—	—	—	—	—	—	—	—
50 e oltre	—	2	2	—	—	—	—	—	—	—	—	—	—	—	4
Non indicata	10	6	—	8	2	—	2	—	—	—	—	—	—	—	34
Totale	6.098	5.006	3.406	2.602	1.732	1.250	914	664	398	246	254	—	42	22.612	

Segue: Tav. 12. — Nati legittimi secondo il genere del parto, l'ordine di generazione e l'età della madre al parto
Anno 1950

ETÀ	ORDINE DI GENERAZIONE													TOTALE	
	1°	2°	3°	4°	5°	6°	7°	8°	9°	10°	11°-19°	20° e oltre	Non indicato		
Da parti tripli e quadrupli															
12 anni.	—	—	—	—	—	—	—	—	—	—	—	—	—	—	—
13	—	—	—	—	—	—	—	—	—	—	—	—	—	—	—
14	3	—	—	—	—	—	—	—	—	—	—	—	—	—	3
15	—	—	—	—	—	—	—	—	—	—	—	—	—	—	—
16	—	—	—	—	—	—	—	—	—	—	—	—	—	—	—
17	—	—	—	—	—	—	—	—	—	—	—	—	—	—	—
18	—	—	—	—	—	—	—	—	—	—	—	—	—	—	—
19	6	—	—	—	—	—	—	—	—	—	—	—	—	—	6
20	3	—	—	—	3	—	—	—	—	—	—	—	—	—	6
21	9	3	—	—	—	—	—	—	—	—	—	—	—	—	12
22	3	9	—	—	3	—	—	—	—	—	—	—	—	—	15
23	3	6	—	—	—	—	—	—	—	—	—	—	—	—	15
24	18	6	6	—	—	—	—	—	—	—	—	—	—	—	27
25	3	6	6	—	—	—	—	—	—	—	—	—	—	—	18
26	15	—	—	—	—	—	—	—	—	—	—	—	—	—	18
27	—	6	—	—	—	—	—	—	—	—	—	—	—	—	9
28	—	—	3	—	—	—	—	—	—	—	—	—	—	—	9
29	6	12	6	—	—	—	—	—	—	—	—	—	—	—	12
30	—	—	—	—	3	—	—	—	—	—	—	—	—	—	27
31	—	3	3	—	3	—	—	—	—	—	—	—	—	—	15
32	3	—	3	—	3	—	—	—	3	—	—	—	—	—	6
33	—	9	—	—	—	—	—	—	—	—	—	—	—	—	22
34	—	9	6	—	6	(a) 4	—	6	3	—	—	—	—	—	24
35	—	3	3	—	3	3	—	3	—	—	—	—	—	—	24
36	—	6	3	—	9	3	—	—	—	—	—	—	—	—	18
37	—	3	3	—	6	3	—	—	3	—	—	—	—	—	27
38	—	—	3	—	9	3	—	—	—	—	—	—	—	—	33
39	—	3	3	—	9	3	—	—	—	—	—	—	—	—	21
40	—	—	—	—	6	—	—	—	—	—	—	—	—	—	21
41	—	—	3	—	—	—	—	6	—	—	—	—	—	—	18
42	—	3	—	—	3	—	—	—	3	—	—	—	—	—	6
43	—	—	—	—	—	—	—	—	—	—	—	—	—	—	3
44	—	—	—	—	3	—	—	—	3	—	—	—	—	—	6
45	—	—	—	—	—	—	—	—	—	—	—	—	—	—	—
46	—	—	—	—	—	—	—	—	—	—	—	—	—	—	—
47	—	—	—	—	—	—	—	—	—	—	—	—	—	—	—
48	—	—	—	—	—	—	—	—	—	—	—	—	—	—	—
49	—	—	—	—	—	—	—	—	—	—	—	—	—	—	—
50 e oltre, Non indicata	—	—	—	—	—	—	—	—	—	—	—	—	—	—	—
Totale	72	87	72	57	48	(a) 16	24	18	15	—	3	—	—	(a) 412	
Da parti semplici e multipli															
12 anni.	1	—	—	—	—	—	—	—	—	—	—	—	—	—	1
13	11	—	—	—	—	—	—	—	—	—	—	—	—	—	11
14	66	4	—	—	—	—	—	—	—	—	—	—	—	—	72
15	318	16	2	—	—	—	—	—	—	—	—	—	—	—	339
16	1.461	72	5	—	—	—	—	—	—	—	—	—	—	—	1.551
17	3.582	354	33	7	—	—	—	—	—	—	—	—	—	—	3.996
18	7.547	1.200	84	14	—	—	—	—	—	—	—	—	—	—	8.887
19	13.166	3.029	344	33	6	—	—	—	—	—	—	—	—	—	16.648
20	18.534	5.685	1.025	114	17	9	—	—	—	—	—	—	—	—	25.499
21	22.901	8.628	1.956	305	45	8	—	—	—	—	—	—	—	—	33.995
22	27.377	12.201	3.421	646	94	16	6	—	—	—	—	—	—	—	43.930
23	29.042	15.264	5.004	1.300	215	35	7	4	—	—	—	—	—	—	185.51.056
24	29.355	17.813	6.644	1.945	440	73	13	5	3	—	—	—	—	—	202.56.493
25	27.281	19.463	7.958	2.774	665	158	29	9	5	—	—	—	—	—	188.58.530
26	25.160	21.072	9.516	3.928	1.204	281	50	12	6	1	—	—	—	—	200.61.430
27	21.860	20.977	10.432	4.847	1.780	540	130	41	7	1	—	—	—	—	230.60.845
28	18.530	20.438	11.489	5.946	2.705	960	266	78	26	7	2	—	—	—	200.60.647
29	14.322	17.834	10.966	6.452	3.315	1.389	454	151	30	9	8	—	—	—	172.55.102
30	11.213	14.802	10.226	6.273	3.677	1.767	677	218	67	32	11	—	—	—	165.49.128
31	5.501	7.663	5.719	3.866	2.501	1.388	625	246	87	34	15	—	—	—	97.27.742
32	4.338	6.405	5.334	3.833	2.687	1.629	848	363	147	35	33	—	—	—	88.25.740
33	4.074	6.200	5.422	4.189	3.163	2.023	1.187	542	219	79	44	—	—	—	89.27.231
34	4.333	6.868	6.284	5.313	3.858	2.988	1.756	984	381	149	87	—	—	—	105.33.106
35	4.040	6.351	6.252	5.377	4.410	3.385	2.257	1.338	615	263	125	—	—	—	111.34.524
36	3.304	5.046	5.206	4.830	4.167	3.443	2.619	1.654	850	388	232	—	—	—	114.31.853
37	2.822	4.168	4.668	4.520	3.918	3.456	2.736	1.888	1.112	552	353	—	—	—	92.30.285
38	2.166	3.029	3.632	3.442	3.375	2.919	2.348	1.839	1.080	638	465	—	—	—	93.25.026
39	1.611	2.399	2.826	2.998	2.809	2.653	2.315	1.859	1.212	749	633	—	—	—	74.22.138
40	1.273	1.735	2.110	2.271	2.240	2.021	1.711	1.278	827	811	—	—	—	—	59.18.550
41	900	1.214	1.472	1.664	1.667	1.690	1.651	1.186	829	976	—	—	—	—	33.14.800
42	597	729	900	1.052	1.187	1.165	1.231	1.181	976	698	—	—	—	—	42.10.624
43	340	441	553	681	701	709	835	822	707	558	—	—	—	—	27.7.109
44	195	208	326	377	378	463	462	498	430	406	—	—	—	—	11.4.341
45	108	113	166	204	254	217	297	264	256	249	—	—	—	—	3.2.512
46	49	53	74	84	100	116	123	140	128	127	—	—	—	—	1.221
47	28	25	40	46	42	63	59	55	49	51	—	—	—	—	3.562
48	8	10	18	19	15	27	21	16	29	21	—	—	—	—	2.228
49	12	5	10	16	13	10	18	15	11	9	—	—	—	—	1.139
50 e oltre, Non indicata	15	12	12	6	7	7	8	11	5	5	—	—	—	—	98
Non indicata	149	108	70	46	37	31	25	22	21	10	26	—	—	—	128.673
Totale	307.590	231.634	130.199	79.418	51.692	35.832	25.074	17.483	10.923	6.727	6.775	4	3.311	906.662	

(a) Compresi 4 nati vivi da parto quadruplo.

Tav. 13. — Nati morti legittimi secondo il genere del parto, l'ordine di generazione e l'età della madre al parto

A n n o 1 9 4 9

E T À	O R D I N E D I G E N E R A Z I O N E													T O T A L E	
	1°	2°	3°	4°	5°	6°	7°	8°	9°	10°	11°-19°	20° e oltre	Non indicato		
Da parti semplici															
13 anni.	—	—	—	—	—	—	—	—	—	—	—	—	—	—	3
14	3	—	—	—	—	—	—	—	—	—	—	—	—	—	3
15	10	1	—	—	—	—	—	—	—	—	—	—	—	1	11
16	42	1	—	—	—	—	—	—	—	—	—	—	—	6	44
17	127	14	—	—	—	—	—	—	—	—	—	—	—	6	147
18	232	32	4	—	—	—	—	—	—	—	—	—	—	6	274
19	368	59	10	—	—	—	—	—	—	—	—	—	—	12	449
20	505	103	19	2	—	—	—	—	—	—	—	—	—	9	638
21	671	141	43	5	1	—	—	—	—	—	—	—	—	12	873
22	802	233	62	12	1	—	—	—	—	—	—	—	—	16	1.126
23	807	276	109	32	5	—	—	1	—	—	—	—	—	12	1.243
24	938	314	109	33	15	2	—	1	—	—	—	—	—	24	1.437
25	965	333	151	70	11	4	—	1	—	—	—	—	—	18	1.553
26	919	358	192	79	31	8	—	5	—	1	—	—	—	17	1.610
27	858	399	205	116	37	17	—	5	—	2	—	—	—	21	1.660
28	761	325	239	123	64	29	—	10	—	4	—	—	—	19	1.574
29	594	336	228	139	85	33	—	15	—	9	2	—	—	22	1.465
30	300	187	112	86	53	41	—	8	—	3	1	—	—	4	796
31	282	172	139	91	78	30	—	19	—	11	4	—	—	14	841
32	276	165	136	130	62	47	—	20	—	12	4	—	—	7	864
33	342	200	179	140	122	87	—	42	—	23	11	—	—	11	1.164
34	294	192	179	150	154	96	—	80	—	39	13	—	—	16	1.229
35	277	176	151	169	124	104	—	72	—	43	14	—	—	21	1.166
36	239	168	176	139	121	112	—	77	—	51	28	—	—	12	1.155
37	186	125	123	132	128	99	—	81	—	58	41	—	—	10	1.027
38	164	120	114	138	98	114	—	87	—	76	51	—	—	11	1.023
39	139	80	115	112	118	88	—	82	—	62	48	—	—	12	912
40	114	70	70	100	99	99	—	118	—	76	58	—	—	10	905
41	72	65	50	57	71	64	—	71	—	63	59	—	—	5	672
42	70	39	36	40	58	51	—	49	—	47	37	—	—	6	511
43	44	38	31	29	39	40	—	39	—	42	51	—	—	3	452
44	21	11	21	21	29	39	—	33	—	31	37	—	—	2	298
45	8	8	8	14	11	20	—	12	—	23	14	—	—	—	163
46	2	2	5	2	8	11	—	2	—	9	9	—	—	1	71
47	4	2	1	7	8	5	—	4	—	5	3	—	—	—	53
48	3	—	—	—	—	1	—	1	—	3	3	—	—	—	18
49	—	—	—	1	1	1	—	4	—	1	1	—	—	—	10
50 e oltre.	—	—	1	—	—	—	—	—	—	—	—	—	—	—	1
Non indicata	12	4	7	6	3	—	—	2	—	1	1	—	—	117	160
Totale	11.451	4.749	3.025	2.175	1.635	1.242	941	696	491	347	388	1	457	27.598	
Da parti doppi															
13 anni.	—	—	—	—	—	—	—	—	—	—	—	—	—	—	—
14	—	—	—	—	—	—	—	—	—	—	—	—	—	—	—
15	—	—	—	—	—	—	—	—	—	—	—	—	—	—	5
16	5	—	—	—	—	—	—	—	—	—	—	—	—	—	3
17	3	—	—	—	—	—	—	—	—	—	—	—	—	—	14
18	13	1	—	—	—	—	—	—	—	—	—	—	—	—	25
19	17	7	—	1	—	—	—	—	—	—	—	—	—	—	39
20	29	8	2	—	—	—	—	—	—	—	—	—	—	—	49
21	36	9	4	—	—	—	—	—	—	—	—	—	—	—	64
22	50	10	4	—	—	—	—	—	—	—	—	—	—	—	81
23	46	22	11	2	—	—	—	—	—	—	—	—	—	—	90
24	66	17	2	5	—	—	—	—	—	—	—	—	—	—	90
25	53	24	6	4	—	—	—	2	—	—	—	—	—	—	89
26	54	35	10	8	6	—	—	1	—	—	—	—	—	—	114
27	43	29	28	9	2	—	—	—	—	—	—	—	—	—	112
28	41	36	13	6	4	—	—	3	—	—	—	—	—	—	103
29	33	29	16	10	4	—	—	2	—	—	—	—	—	—	95
30	18	11	16	7	4	—	—	—	—	—	—	—	—	—	58
31	16	23	12	3	1	—	—	4	—	1	—	—	—	—	63
32	20	11	8	3	3	—	—	6	—	—	—	—	—	—	62
33	22	21	10	11	8	—	—	9	—	5	—	—	—	—	89
34	23	8	11	29	11	—	—	8	—	7	1	—	—	—	100
35	7	13	9	7	9	—	—	8	—	3	—	—	—	—	66
36	5	7	11	7	10	—	—	5	—	9	2	—	—	—	71
37	13	17	9	11	8	—	—	14	—	10	7	—	—	—	98
38	9	6	5	9	11	—	—	4	—	6	4	—	—	—	61
39	8	9	10	6	11	—	—	9	—	5	4	—	—	—	68
40	4	10	8	8	9	—	—	5	—	2	2	—	—	—	62
41	3	3	3	4	4	—	—	4	—	2	4	—	—	—	34
42	2	2	3	7	1	—	—	—	—	1	—	—	—	—	29
43	—	1	—	2	3	—	—	1	—	—	—	—	—	—	20
44	—	—	—	—	1	—	—	—	—	—	—	—	—	—	3
45	—	—	—	—	—	—	—	—	—	—	—	—	—	—	1
46	—	—	—	—	—	—	—	—	—	—	—	—	—	—	—
47	—	—	—	—	—	—	—	—	—	—	—	—	—	—	—
48	—	—	—	—	—	—	—	—	—	—	—	—	—	—	—
49	—	—	—	—	—	—	—	—	—	—	—	—	—	—	—
50 e oltre.	—	—	—	—	—	—	—	—	—	—	—	—	—	—	—
Non indicata	—	1	—	—	—	—	—	—	—	1	—	—	—	—	2
Totale	639	370	214	175	105	85	68	43	26	23	17	—	6	1.771	

Segue : Tav. 13. — Nati morti legittimi secondo il genere del parto, l'ordine di generazione e l'età della madre al parto

Anno 1949

ETÀ	ORDINE DI GENERAZIONE													TOTALE	
	1°	2°	3°	4°	5°	6°	7°	8°	9°	10°	11°-19°	20° e oltre	Non indicato		
Da parti tripli e quadrupli															
13 anni.	—	—	—	—	—	—	—	—	—	—	—	—	—	—	—
14	—	—	—	—	—	—	—	—	—	—	—	—	—	—	—
15	—	—	—	—	—	—	—	—	—	—	—	—	—	—	—
16	—	—	—	—	—	—	—	—	—	—	—	—	—	—	—
17	—	—	—	—	—	—	—	—	—	—	—	—	—	—	—
18	—	—	—	—	—	—	—	—	—	—	—	—	—	—	—
19	1	—	—	—	—	—	—	—	—	—	—	—	—	—	1
20	1	—	—	—	—	—	—	—	—	—	—	—	—	—	—
21	—	—	—	—	—	—	—	—	—	—	—	—	—	—	—
22	—	3	—	—	—	—	—	—	—	—	—	—	—	—	3
23	—	—	—	—	—	—	—	—	—	—	—	—	—	—	—
24	3	—	—	—	—	—	—	—	—	—	—	—	—	—	3
25	—	—	—	—	—	—	—	—	—	—	—	—	—	—	—
26	—	—	—	—	—	—	—	—	—	—	—	—	—	—	—
27	2	—	—	—	—	—	—	—	—	—	—	—	—	—	2
28	1	3	—	—	—	—	—	—	—	—	—	—	—	—	4
29	—	3	—	—	—	—	—	—	—	—	—	—	—	—	3
30	—	—	—	—	—	—	—	—	—	—	—	—	—	—	—
31	3	3	—	—	—	—	—	—	—	—	—	—	—	—	1
32	—	1	—	1	2	—	—	—	—	—	—	—	—	—	8
33	—	—	—	—	1	—	—	—	—	—	—	—	—	—	3
34	3	1	—	—	—	3	—	—	—	—	—	—	—	—	3
35	—	—	—	—	—	—	—	—	—	—	—	—	—	—	4
36	—	—	1	—	2	—	—	—	—	—	—	—	—	—	3
37	1	—	1	—	—	—	—	—	—	—	—	—	—	—	3
38	—	—	—	—	—	5	—	—	—	—	—	—	—	1	8
39	—	—	—	—	—	—	1	—	—	—	—	—	—	—	—
40	—	—	—	—	—	—	—	—	—	—	—	—	—	—	—
41	—	—	—	—	—	—	—	—	—	—	—	—	—	—	—
42	—	—	—	—	—	—	—	—	—	—	—	—	—	—	—
43	—	—	—	—	—	—	—	—	—	—	—	—	—	—	—
44	—	—	—	—	—	—	—	—	—	—	—	—	—	—	—
45	—	—	—	—	—	—	—	—	—	—	—	—	—	—	—
46	—	—	—	—	—	—	—	—	—	—	—	—	—	—	—
47	—	—	—	—	—	—	—	—	—	—	—	—	—	—	—
48	—	—	—	—	—	—	—	—	—	—	—	—	—	—	—
49	—	—	—	—	—	—	—	—	—	—	—	—	—	—	—
50 e oltre. Non indicata	—	—	—	—	—	—	—	—	—	—	—	—	—	—	—
Totale	15	14	5	2	5	10				1				1	53

Da parti semplici e multipli															
13 anni.	—	—	—	—	—	—	—	—	—	—	—	—	—	—	—
14	3	—	—	—	—	—	—	—	—	—	—	—	—	—	3
15	10	1	—	—	—	—	—	—	—	—	—	—	—	—	11
16	47	14	—	—	—	—	—	—	—	—	—	—	—	—	49
17	130	33	—	—	—	—	—	—	—	—	—	—	—	—	150
18	245	66	4	—	—	—	—	—	—	—	—	—	—	—	288
19	386	10	1	—	—	—	—	—	—	—	—	—	—	—	475
20	535	21	2	—	—	—	—	—	—	—	—	—	—	—	678
21	707	47	5	—	—	—	—	—	—	—	—	—	—	—	922
22	852	66	12	1	—	—	—	—	—	—	—	—	—	—	1.193
23	853	120	34	5	—	—	—	—	—	—	—	—	—	—	1.324
24	1.007	111	38	15	2	—	—	—	—	—	—	—	—	—	1.530
25	1.018	157	74	11	6	1	—	—	—	—	—	—	—	—	1.642
26	973	202	87	37	9	5	—	—	—	—	—	—	—	—	1.724
27	903	233	125	39	17	5	2	—	—	—	—	—	—	—	1.774
28	803	252	129	68	32	10	4	—	—	—	—	—	—	—	1.681
29	627	244	149	89	35	16	9	—	—	—	—	—	—	—	1.563
30	318	128	94	57	43	8	3	—	—	—	—	—	—	—	855
31	301	151	94	81	31	23	12	—	—	—	—	—	—	—	912
32	296	147	139	66	50	26	12	—	—	—	—	—	—	—	929
33	364	189	151	130	99	47	24	—	—	—	—	—	—	—	1.256
34	320	190	179	165	104	87	41	—	—	—	—	—	—	—	1.333
35	284	161	176	135	112	75	49	—	—	—	—	—	—	—	1.235
36	244	190	157	131	117	86	53	—	—	—	—	—	—	—	1.229
37	200	142	133	143	118	91	65	—	—	—	—	—	—	—	1.133
38	173	126	119	147	118	93	81	—	—	—	—	—	—	—	1.084
39	147	89	125	118	100	91	66	—	—	—	—	—	—	—	982
40	118	78	108	108	104	84	60	—	—	—	—	—	—	—	967
41	75	68	61	75	68	65	37	—	—	—	—	—	—	—	706
42	72	41	39	47	52	49	48	—	—	—	—	—	—	—	541
43	44	39	31	31	41	40	45	—	—	—	—	—	—	—	472
44	21	11	21	21	30	33	31	—	—	—	—	—	—	—	301
45	8	8	8	14	11	20	12	—	—	—	—	—	—	—	164
46	2	2	5	2	8	12	2	—	—	—	—	—	—	—	72
47	4	2	1	7	8	5	4	—	—	—	—	—	—	—	53
48	3	—	—	—	—	1	1	—	—	—	—	—	—	—	18
49	—	—	—	1	1	1	4	—	—	—	—	—	—	—	10
50 e oltre. Non indicata	12	5	7	6	3	—	—	—	—	—	—	—	—	—	1
Totale	12.105	5.133	3.244	2.352	1.745	1.337	1.009	739	517	371	405	1	464	29.422	

Segue : Tav. 13. — Nati morti legittimi secondo il genere del parto, l'ordine di generazione e l'età della madre al parto

A n n o 1 9 5 0

E T À	O R D I N E D I G E N E R A Z I O N E													T O T A L E	
	1°	2°	3°	4°	5°	6°	7°	8°	9°	10°	11°-19°	20° e oltre	Non indicato		
Da parti semplici															
13 anni	1	—	—	—	—	—	—	—	—	—	—	—	—	1	1
14	3	—	—	—	—	—	—	—	—	—	—	—	—	1	4
15	11	2	—	—	—	—	—	—	—	—	—	—	—	—	13
16	51	1	—	—	—	—	—	—	—	—	—	—	—	—	52
17	91	11	1	—	—	—	—	—	—	—	—	—	—	—	103
18	205	25	2	—	—	—	—	—	—	—	—	—	—	2	234
19	333	58	11	1	2	—	—	—	—	—	—	—	—	1	406
20	464	109	16	1	—	—	—	—	—	—	—	—	—	8	598
21	605	170	33	9	2	1	—	—	—	—	—	—	—	4	824
22	794	205	60	15	1	2	—	—	—	—	—	—	—	6	1.084
23	885	280	98	20	9	3	—	—	—	—	—	—	—	7	1.302
24	907	327	120	57	11	2	—	—	—	—	—	—	—	5	1.431
25	893	331	167	58	22	4	—	—	—	—	—	—	—	5	1.484
26	887	387	161	94	34	4	—	—	—	—	—	—	—	7	1.579
27	806	358	214	104	57	9	—	—	—	—	—	—	—	8	1.562
28	731	389	280	112	68	16	—	—	—	—	—	—	—	9	1.626
29	561	387	235	164	75	38	—	—	—	—	—	—	—	8	1.496
30	526	264	217	148	95	38	25	15	3	1	—	—	—	10	1.342
31	230	179	126	92	75	29	16	4	1	1	—	—	—	4	757
32	240	171	145	80	58	36	15	15	6	2	—	—	—	4	774
33	242	140	141	103	90	54	36	15	6	6	1	—	—	2	836
34	265	154	148	155	117	97	53	34	14	5	4	—	—	9	1.055
35	238	168	154	154	134	111	62	36	13	18	2	—	—	4	1.094
36	220	143	151	173	140	120	73	56	30	13	14	—	—	5	1.138
37	203	138	157	174	111	103	83	54	40	17	16	—	—	5	1.100
38	159	108	113	138	141	124	82	80	38	22	26	—	—	4	1.036
39	144	93	104	121	104	115	93	78	40	32	26	—	—	3	953
40	99	74	82	72	104	106	105	74	42	40	34	—	—	3	835
41	85	64	61	60	93	84	62	74	61	39	50	—	—	8	741
42	51	39	45	58	52	53	56	64	42	35	42	—	—	4	541
43	35	31	30	37	45	40	41	53	40	30	40	—	—	3	425
44	23	11	16	19	21	25	31	32	22	26	32	—	—	1	259
45	11	11	15	15	20	11	24	21	10	17	27	—	—	1	183
46	6	7	4	7	6	5	7	8	6	6	19	—	—	1	82
47	5	1	3	2	—	5	6	1	3	3	8	—	—	1	38
48	—	—	2	—	1	3	1	2	4	2	9	—	—	—	24
49	2	1	1	—	2	2	2	2	1	—	1	—	—	—	14
50 e oltre	2	—	1	1	—	—	—	1	—	—	—	—	—	—	5
Non indicata	35	14	10	4	5	6	1	3	3	3	—	—	—	24	108
Totale	11.049	4.851	3.124	2.248	1.695	1.246	921	735	429	321	353	—	—	167	27.139
Da parti doppi															
13 anni	—	—	—	—	—	—	—	—	—	—	—	—	—	—	2
14	2	—	—	—	—	—	—	—	—	—	—	—	—	—	2
15	2	—	—	—	—	—	—	—	—	—	—	—	—	—	3
16	3	—	—	—	—	—	—	—	—	—	—	—	—	—	7
17	7	—	—	—	—	—	—	—	—	—	—	—	—	—	15
18	12	3	—	—	—	—	—	—	—	—	—	—	—	—	18
19	12	6	—	—	—	—	—	—	—	—	—	—	—	—	18
20	27	8	1	—	—	—	—	—	—	—	—	—	—	—	36
21	24	10	1	—	—	—	—	—	—	—	—	—	—	—	35
22	55	19	5	2	1	—	—	—	—	—	—	—	—	—	82
23	52	10	9	1	2	—	—	—	—	—	—	—	—	1	75
24	39	19	3	—	—	—	—	—	—	—	—	—	—	—	61
25	47	25	17	3	—	—	—	—	—	—	—	—	—	—	93
26	44	21	10	12	5	1	—	—	—	—	—	—	—	—	93
27	53	20	13	10	2	—	—	—	—	—	—	—	—	—	99
28	50	36	19	7	7	—	—	—	—	—	—	—	—	—	119
29	34	36	16	12	7	3	—	—	2	—	—	—	—	—	110
30	36	22	21	12	8	—	—	—	—	2	—	—	—	—	101
31	16	17	7	8	4	2	—	—	—	1	—	—	—	—	55
32	14	17	16	15	2	5	—	—	—	—	—	—	—	—	69
33	9	19	19	5	6	4	—	—	—	—	—	—	—	—	68
34	18	9	18	3	6	12	8	1	1	1	—	—	—	—	76
35	13	17	10	17	9	7	7	7	5	3	—	—	—	—	95
36	12	10	5	6	19	6	2	9	3	2	2	—	—	—	76
37	12	3	6	15	15	16	11	8	3	2	1	—	—	—	93
38	7	7	9	6	13	7	6	5	2	1	1	—	—	—	64
39	4	7	9	9	3	2	13	3	3	4	2	—	—	—	59
40	5	3	5	5	6	8	2	6	2	—	6	—	—	—	48
41	4	2	3	2	6	2	6	—	—	5	6	—	—	—	38
42	2	3	3	5	—	1	2	2	2	1	3	—	—	—	22
43	4	2	—	1	—	—	3	2	—	2	—	—	—	—	16
44	—	—	—	—	—	1	—	—	—	—	1	—	—	—	4
45	—	—	—	2	2	—	2	—	—	—	—	—	—	—	6
46	—	—	—	—	—	—	—	—	—	—	4	—	—	—	4
47	—	—	—	—	—	—	—	—	—	—	—	—	—	—	—
48	—	—	—	—	—	—	—	—	—	—	—	—	—	—	—
49	—	—	—	—	—	—	—	—	—	—	—	—	—	—	—
50 e oltre	—	1	—	—	—	—	—	—	—	—	—	—	—	—	1
Non indicata	4	1	—	1	—	—	—	—	—	—	—	—	—	—	6
Totale	623	353	223	162	123	77	63	48	34	14	28	—	—	3	1.751

Segue : Tav. 13. — Nati morti legittimi secondo il genere del parto, l'ordine di generazione e l'età della madre al parto

A n n o 1 9 5 0

ETÀ	ORDINE DI GENERAZIONE.													TOTALE	
	1°	2°	3°	4°	5°	6°	7°	8°	9°	10°	11°-19°	20° e oltre	Non indicato		
Da parti tripli e quadrupli															
13 anni	—	—	—	—	—	—	—	—	—	—	—	—	—	—	—
14	—	—	—	—	—	—	—	—	—	—	—	—	—	—	—
15	—	—	—	—	—	—	—	—	—	—	—	—	—	—	—
16	—	—	—	—	—	—	—	—	—	—	—	—	—	—	—
17	—	—	—	—	—	—	—	—	—	—	—	—	—	—	—
18	—	—	—	—	—	—	—	—	—	—	—	—	—	—	—
19	—	—	—	—	—	—	—	—	—	—	—	—	—	—	—
20	—	—	—	—	—	—	—	—	—	—	—	—	—	—	—
21	1	1	—	—	—	—	—	—	—	—	—	—	—	—	2
22	—	—	—	—	—	—	—	—	—	—	—	—	—	—	—
23	—	—	—	—	—	—	—	—	—	—	—	—	—	—	—
24	1	—	—	—	—	—	—	—	—	—	—	—	—	—	1
25	—	—	1	—	—	—	—	—	—	—	—	—	—	—	1
26	5	—	—	—	—	—	—	—	—	—	—	—	—	—	5
27	—	1	—	—	—	—	—	—	—	—	—	—	—	—	1
28	—	—	1	—	—	—	—	—	—	—	—	—	—	—	1
29	—	1	—	—	1	—	—	—	—	—	—	—	—	—	2
30	—	—	—	—	—	—	—	—	—	—	—	—	—	—	—
31	—	—	—	—	1	—	—	—	—	—	—	—	—	—	1
32	3	—	—	—	—	—	—	—	—	—	—	—	—	—	3
33	—	1	—	—	—	—	—	—	—	—	—	—	—	—	1
34	—	1	—	—	—	—	—	—	—	—	—	—	—	—	2
35	—	—	—	—	1	—	—	—	—	—	—	—	—	—	1
36	—	—	—	—	1	—	—	—	—	—	—	—	—	—	2
37	—	—	—	—	—	—	—	1	—	—	—	—	—	—	1
38	—	—	—	—	—	—	—	—	—	—	—	—	—	—	1
39	—	—	—	—	2	—	—	—	—	—	—	—	—	—	2
40	—	—	—	—	—	—	—	—	—	2	—	—	—	—	2
41	—	—	—	—	—	—	—	—	—	—	—	—	—	—	—
42	—	—	—	—	—	—	—	—	—	—	—	—	—	—	—
43	—	1	—	—	—	—	—	—	—	—	—	—	—	—	1
44	—	—	—	—	—	—	—	—	—	—	—	—	—	—	—
45	—	—	—	—	—	—	—	—	—	—	—	—	—	—	—
46	—	—	—	—	—	—	—	—	—	—	—	—	—	—	—
47	—	—	—	—	—	—	—	—	—	—	—	—	—	—	—
48	—	—	—	—	—	—	—	—	—	—	—	—	—	—	—
49	—	—	—	—	—	—	—	—	—	—	—	—	—	—	—
50 e oltre	—	—	—	—	—	—	—	—	—	—	—	—	—	—	—
Non indicata	—	—	—	—	—	—	—	—	—	—	—	—	—	—	—
Totale	10	6	2	4	5	—	6	1	2	—	—	—	—	—	36

Da parti semplici e multipli															
13 anni	1	—	—	—	—	—	—	—	—	—	—	—	—	—	1
14	5	—	—	—	—	—	—	—	—	—	—	—	—	—	5
15	13	2	—	—	—	—	—	—	—	—	—	—	—	—	15
16	54	1	—	—	—	—	—	—	—	—	—	—	—	—	55
17	98	11	1	—	—	—	—	—	—	—	—	—	—	—	110
18	217	28	2	—	—	—	—	—	—	—	—	—	—	—	249
19	345	64	11	1	2	—	—	—	—	—	—	—	—	—	424
20	491	117	17	1	—	—	—	—	—	—	—	—	—	—	634
21	630	181	34	9	2	1	—	—	—	—	—	—	—	—	861
22	849	224	65	17	2	2	—	—	—	—	—	—	—	—	1.166
23	937	290	107	21	11	3	1	—	—	—	—	—	—	—	1.377
24	947	346	123	57	11	2	1	—	—	—	—	—	—	—	1.493
25	940	356	185	61	22	4	4	—	—	—	—	—	—	—	1.578
26	936	408	171	106	39	5	4	—	—	—	—	—	—	—	1.677
27	859	379	227	114	59	9	5	1	—	—	—	—	—	—	1.662
28	781	425	300	119	75	16	14	4	1	—	—	—	—	—	1.746
29	595	424	251	176	83	41	18	9	2	1	—	—	—	—	1.608
30	562	286	238	160	104	38	25	15	5	1	—	—	—	—	1.444
31	246	196	133	100	79	31	16	4	2	1	—	—	—	—	812
32	257	188	161	95	60	41	18	15	6	2	—	—	—	—	849
33	251	160	160	108	97	58	37	18	8	6	—	—	—	—	906
34	283	164	166	158	123	109	61	35	15	5	4	—	—	—	1.132
35	251	185	164	172	144	118	69	43	18	20	3	—	—	—	1.191
36	232	153	156	182	159	126	75	66	33	13	15	—	—	—	1.215
37	215	141	163	190	126	119	94	62	43	19	18	—	—	—	1.194
38	166	115	122	144	155	131	88	85	40	23	27	—	—	—	1.101
39	148	100	113	132	107	117	106	81	43	36	28	—	—	—	1.014
40	104	77	87	77	110	114	107	80	46	40	40	—	—	—	885
41	89	66	64	62	99	86	68	74	66	41	56	—	—	—	779
42	53	43	46	63	52	54	58	66	44	36	45	—	—	—	564
43	39	33	30	38	45	40	47	55	41	32	41	—	—	—	444
44	23	11	16	19	21	26	31	32	24	26	33	—	—	—	263
45	11	11	15	17	22	11	26	21	10	17	27	—	—	—	189
46	6	7	4	7	6	5	7	8	6	6	23	—	—	—	86
47	5	1	3	2	—	5	6	1	3	3	8	—	—	—	38
48	—	—	2	—	1	3	1	2	4	2	9	—	—	—	24
49	2	1	1	—	2	2	2	2	1	—	1	—	—	—	14
50 ed oltre	2	1	1	1	—	—	—	—	—	—	—	—	—	—	6
Non indicata	39	15	10	5	5	6	1	3	3	3	—	—	—	—	114
Totale	11.682	5.210	3.349	2.414	1.823	1.323	990	784	465	335	381	—	—	170	28.926

Tav. 14. - Nati legittimi secondo il genere del parto, l'ordine di Anno

ETÀ	O R D I N E D I													
	1°		2°		3°		4°		5°		6°		7°	
	M.	F.	M.	F.	M.	F.	M.	F.	M.	F.	M.	F.	M.	F.
	D A P A R T I													
Meno di 15 anni	34	31	1	3	—	—	—	—	—	—	—	—	—	—
15-20	23.374	22.084	5.328	4.924	702	625	75	85	12	17	—	—	—	—
21-24	58.469	54.435	26.934	25.679	8.011	7.637	1.881	1.680	358	284	64	58	14	18
25-29	58.421	54.599	48.847	46.155	24.992	23.291	12.017	11.305	4.861	4.607	1.598	1.501	475	452
30-34	14.912	13.827	19.687	18.435	16.401	15.397	12.421	11.845	8.628	7.960	5.312	5.109	2.699	2.736
35-39	7.582	7.126	10.704	10.137	11.946	10.842	11.141	10.474	9.815	9.271	8.370	7.877	6.429	5.988
40-44	1.733	1.625	2.196	2.017	2.682	2.586	3.083	2.828	3.219	2.925	3.278	3.114	3.330	3.072
45-49	99	110	101	104	144	163	197	178	191	183	265	217	281	254
50 e oltre	—	—	2	1	4	3	3	—	1	3	2	5	4	2
Non indicata	73	65	45	38	39	23	25	26	21	18	29	23	19	14
Totale	164.697	153.902	113.845	107.693	64.921	60.567	40.843	38.421	27.106	25.268	18.918	17.904	13.251	12.536
	D A P A R T I													
Meno di 15 anni	—	—	—	—	—	—	—	—	—	—	—	—	—	—
15-20	300	266	85	65	10	12	3	9	—	—	—	—	2	—
21-24	951	967	437	501	153	163	34	34	10	20	3	3	—	—
25-29	1.200	1.084	1.007	997	594	572	302	300	135	139	55	59	18	8
30-34	394	390	495	563	492	534	421	427	269	285	206	206	132	112
35-39	222	246	329	309	391	423	445	409	377	371	327	283	272	248
40-44	57	45	48	64	61	41	83	85	93	103	89	91	82	84
45-49	1	1	—	4	2	2	3	3	2	2	2	2	4	4
50 e oltre	—	—	—	—	—	—	—	—	—	—	—	—	—	—
Non indicata	2	—	3	1	4	4	—	2	2	2	—	—	—	—
Totale	3.127	2.999	2.404	2.504	1.707	1.751	1.291	1.269	888	922	682	646	508	456
	D A P A R T I T R I P L I													
Meno di 15 anni	—	—	—	—	—	—	—	—	—	—	—	—	—	—
15-20	6	6	—	—	—	—	—	—	—	—	—	—	—	—
21-24	3	12	5	4	2	1	—	—	—	—	—	—	—	—
25-29	14	13	21	15	5	10	6	3	8	7	—	—	—	—
30-34	9	12	16	17	(a) 10	(a) 6	5	10	9	9	8	7	3	—
35-39	3	3	4	2	24	15	8	10	—	9	15	15	10	11
40-44	—	—	—	—	—	—	3	—	—	—	2	1	—	3
45-49	—	—	—	—	—	—	—	—	—	—	—	—	—	—
50 e oltre	—	—	—	—	—	—	—	—	—	—	—	—	—	—
Non indicata	—	—	—	—	—	—	—	—	—	—	—	—	—	—
Totale	35	46	46	38	(a) 41	(a) 32	22	23	17	25	25	23	13	14
	D A P A R T I S E M P L I C I													
Meno di 15 anni	34	31	1	3	—	—	—	—	—	—	—	—	—	—
15-20	23.680	22.356	5.413	4.989	712	637	78	94	12	17	—	2	—	—
21-24	59.423	55.414	27.376	26.184	8.166	7.801	1.915	1.714	368	304	67	61	14	18
25-29	59.635	55.696	49.875	47.167	25.591	23.873	12.325	11.608	5.004	4.753	1.653	1.560	493	460
30-34	15.315	14.229	20.198	19.015	16.903	15.937	12.847	12.282	8.906	8.254	5.526	5.322	2.834	2.848
35-39	7.807	7.375	11.037	10.448	12.361	11.280	11.594	10.893	10.192	9.651	8.712	8.175	6.711	6.247
40-44	1.790	1.670	2.244	2.081	2.743	2.627	3.169	2.913	3.312	3.028	3.369	3.206	3.412	3.159
45-49	100	111	101	108	146	165	200	181	193	185	267	219	285	258
50 e oltre	—	—	2	1	4	3	3	—	1	3	2	5	4	2
Non indicata	75	65	48	39	43	27	25	28	23	20	29	23	19	14
Totale	167.859	156.947	116.295	110.035	66.669	62.350	42.156	39.713	28.011	26.215	19.625	18.573	13.772	13.006

(a) Compresi 2 M e 2 F nati vivi da parto quadruplo.

generazione, i gruppi di età della madre al parto e il sesso
1949

GENERAZIONE												TOTALE			ETÀ	
8°		9°		10°		11°-19°		20° e oltre		non indicato		MF	M	F		
M	F	M	F	M	F	M	F	M	F	M	F					
SEMPLICI																
—	—	—	—	—	—	—	—	—	—	—	3	—	72	38	34	Meno di 15 anni
—	—	—	—	—	—	—	—	—	—	—	254	262	57.742	29.745	27.997	15-20
8	3	2	2	—	—	—	—	—	—	—	758	821	187.116	96.499	90.617	21-24
125	129	54	47	7	11	7	3	—	—	—	1.119	1.298	295.921	152.523	143.398	25-29
1.319	1.283	497	423	173	162	94	92	—	—	—	664	669	160.745	82.807	77.938	30-34
4.336	4.141	2.565	2.425	1.322	1.233	968	926	2	—	—	545	630	146.795	75.725	71.070	35-39
3.030	2.919	2.484	2.381	1.788	1.781	2.135	2.094	2	—	—	241	240	56.783	29.201	27.582	40-44
292	260	297	238	224	231	400	359	—	1	—	27	18	4.834	2.518	2.316	45-49
4	3	3	6	3	4	8	1	—	—	—	1	1	64	35	29	50 e oltre
11	20	11	16	8	7	7	16	—	—	—	308	171	1.033	596	437	Non indicata
9.125	8.758	5.913	5.538	3.525	3.429	3.619	3.491	4	1	3.920	4.110	911.105	469.687	441.418	Totale	
DOPPI																
—	—	—	—	—	—	—	—	—	—	—	—	—	752	398	354	Meno di 15 anni
—	—	—	—	—	—	—	—	—	—	—	4	2	3.282	1.592	1.690	15-20
4	4	—	—	—	2	—	—	—	—	—	8	8	6.496	3.323	3.173	21-24
52	40	18	18	2	6	3	1	—	—	—	4	8	5.078	2.488	2.590	25-29
200	166	103	91	69	63	58	54	—	—	—	11	7	5.474	2.804	2.670	30-34
107	105	87	69	50	52	68	56	—	—	—	6	4	1.630	831	799	35-39
—	4	8	2	3	1	6	2	—	—	—	—	—	58	31	27	40-44
—	—	—	—	—	—	—	—	—	—	—	—	—	—	—	—	45-49
2	—	—	—	—	—	—	2	—	—	—	4	6	34	17	17	50 e oltre
365	319	216	180	124	124	135	115	—	—	37	35	22.804	11.484	11.320	Totale	
E QUADRUPLI																
—	—	—	—	—	—	—	—	—	—	—	—	—	12	6	6	Meno di 15 anni
—	—	—	—	—	—	—	—	—	—	—	—	3	30	10	20	15-20
—	—	3	—	—	—	—	—	—	—	—	—	—	105	57	48	21-24
5	1	2	1	—	—	—	—	—	—	—	—	(a)	130	(a) 67	(a) 63	25-29
1	8	1	2	2	1	—	—	—	—	—	3	—	147	68	79	30-34
2	1	2	4	3	—	—	—	—	—	—	—	—	21	12	9	35-39
—	—	—	—	—	—	—	—	—	—	—	—	—	—	—	—	40-44
—	—	—	—	—	—	—	—	—	—	—	—	—	—	—	—	45-49
—	—	—	—	—	—	—	—	—	—	—	—	—	—	—	—	50 e oltre
8	10	8	7	5	1	—	—	—	—	—	6	(a) 445	(a) 220	(a) 225	Totale	
E MULTIPLI																
—	—	—	—	—	—	—	—	—	—	—	3	—	72	38	34	Meno di 15 anni
—	—	—	—	—	—	—	—	—	—	—	254	262	58.506	30.149	28.357	15-20
8	3	2	2	—	—	—	—	—	—	—	762	826	190.428	98.101	92.327	21-24
129	133	57	47	7	13	7	3	—	—	—	1.127	1.306	302.522	155.903	146.619	25-29
1.376	1.324	517	442	175	168	97	93	—	—	—	668	677	165.953	85.362	80.591	30-34
4.537	4.315	2.669	2.518	1.393	1.297	1.026	980	2	—	—	556	640	152.416	78.597	73.819	35-39
3.139	3.025	2.573	2.454	1.841	1.833	2.203	2.150	2	—	—	247	244	58.434	30.044	28.390	40-44
292	264	305	240	227	232	406	361	—	1	—	27	18	4.892	2.549	2.343	45-49
4	3	3	6	3	4	8	1	—	—	—	1	1	64	35	29	50 e oltre
13	20	11	16	8	7	7	18	—	—	—	312	177	1.037	613	454	Non indicata
9.498	9.087	6.137	5.725	3.654	3.554	3.754	3.606	4	1	3.957	4.151	934.354	481.391	452.963	Totale	

Segue: Tav. 14 - Nati legittimi secondo il genere del parto, l'ordine di
A n n o

E T À	O R D I N E D I													
	1°		2°		3°		4°		5°		6°		7°	
	M	F	M	F	M	F	M	F	M	F	M	F	M	F
	D A P A R T I													
Meno di 15 anni	42	31	—	4	—	—	—	—	—	—	—	—	—	—
15-20	22.842	21.223	5.216	5.016	776	689	76	85	14	9	4	5	—	—
21-24	55.255	51.487	27.232	25.756	8.550	8.098	2.104	1.987	400	358	66	60	13	11
25-29	54.253	50.548	50.256	47.426	25.207	23.888	11.951	11.256	4.941	4.478	1.610	1.604	495	410
30-34	14.846	13.810	21.122	19.625	16.555	15.419	11.757	10.955	7.842	7.492	4.977	4.479	2.510	2.367
35-39	6.993	6.512	10.439	9.917	11.149	10.754	10.529	9.797	9.291	8.598	7.793	7.438	5.982	5.768
40-44	1.643	1.576	2.195	2.019	2.728	2.520	2.986	2.865	3.077	2.948	3.128	2.937	3.059	2.980
45-49	100	105	114	92	135	173	197	170	228	194	224	203	254	256
50 e oltre	3	12	7	3	6	4	3	3	5	2	2	5	2	5
Non indicata	69	70	45	57	30	40	24	14	15	20	16	15	11	13
Totale	156.046	145.374	116.626	109.915	65.136	61.585	39.627	37.132	25.813	24.099	17.820	16.746	12.326	11.810
	D A P A R T I													
Meno di 15 anni	—	2	—	—	—	—	—	—	—	—	—	—	—	—
15-20	255	279	47	77	14	14	4	—	—	—	—	—	—	—
21-24	968	932	458	436	180	188	56	46	22	14	4	2	1	1
25-29	1.174	1.154	1.041	1.037	611	631	384	350	134	110	53	61	15	9
30-34	409	391	575	595	466	530	382	374	279	255	188	144	102	102
35-39	219	219	294	328	323	337	418	384	408	364	306	310	259	263
40-44	35	51	58	52	60	50	98	96	70	72	96	80	61	91
45-49	—	—	—	—	—	—	—	2	—	2	2	4	4	4
50 e oltre	—	—	1	1	1	1	—	—	—	—	—	—	—	—
Non indicata	3	7	3	3	—	—	4	4	1	1	—	—	—	2
Totale	3.063	3.035	2.477	2.529	1.655	1.751	1.346	1.256	914	818	649	601	442	472
	D A P A R T I T R I P L I													
Meno di 15 anni	—	3	—	—	—	—	—	—	—	—	—	—	—	—
15-20	5	4	—	—	—	—	2	1	—	—	—	—	—	—
21-24	10	23	10	14	7	2	3	—	—	—	—	—	—	—
25-29	14	10	9	15	17	7	2	4	5	1	—	—	—	—
30-34	2	1	7	14	7	8	3	3	9	9	(a) 4	3	8	4
35-39	—	—	7	8	8	13	20	19	6	12	2	7	—	3
40-44	—	—	3	—	1	2	—	—	2	4	—	—	2	7
45-49	—	—	—	—	—	—	—	—	—	—	—	—	—	—
50 e oltre	—	—	—	—	—	—	—	—	—	—	—	—	—	—
Non indicata	—	—	—	—	—	—	—	—	—	—	—	—	—	—
Totale	31	41	36	51	40	32	30	27	22	26	(a) 6	10	10	14
	D A P A R T I S E M P L I C I													
Meno di 15 anni	42	36	—	4	—	—	—	—	—	—	—	—	—	—
15-20	23.102	21.506	5.263	5.093	790	703	82	86	14	9	4	5	—	—
21-24	56.233	52.442	27.700	26.206	8.737	8.288	2.163	2.033	422	372	70	62	14	12
25-29	55.441	51.712	51.306	48.478	25.835	24.526	12.337	11.610	5.080	4.589	1.663	1.665	510	419
30-34	15.257	14.202	21.704	20.234	17.028	15.957	12.142	11.332	8.130	7.756	5.169	4.626	2.620	2.473
35-39	7.212	6.731	10.740	10.253	11.480	11.104	10.967	10.200	9.705	8.974	8.101	7.755	6.241	6.034
40-44	1.678	1.627	2.256	2.071	2.789	2.572	3.084	2.961	3.149	3.024	3.224	3.017	3.122	3.078
45-49	100	105	114	92	135	173	197	172	228	196	226	207	258	260
50 e oltre	3	12	8	4	7	5	3	3	5	2	2	5	2	5
Non indicata	72	77	48	60	30	40	28	18	16	21	16	15	11	15
Totale	159.140	148.450	119.139	112.495	66.831	63.368	41.003	38.415	26.749	24.943	18.475	17.357	12.778	12.296

(a) Compresi 4 M nati vivi da parto quadruplo.

generazione, i gruppi di età della madre al parto e il sesso
1950

GENERAZIONE												TOTALE			ETÀ
8°		9°		10°		11°-19°		20° e oltre		Non indicato		MF	M	F	
M	F	M	F	M	F	M	F	M	F	M	F				
SEMPLICI															
—	—	—	—	—	—	—	—	—	—	1	1	79	43	36	Meno di 15 anni
—	—	—	—	—	—	—	—	—	—	114	149	56.218	29.042	27.176	15-20
6	3	1	2	—	—	—	—	—	—	309	397	182.095	93.936	88.159	21-25
152	125	37	35	5	13	4	6	—	—	395	581	287.676	147.305	140.370	25-29
1.193	1.070	416	450	165	152	96	85	—	—	229	307	157.920	81.708	76.212	30-34
4.163	4.035	2.398	2.258	1.256	1.198	934	778	—	—	225	249	138.454	71.152	67.302	35-39
2.815	2.722	2.295	2.123	1.671	1.555	1.947	1.885	—	3	83	87	53.847	27.627	26.220	40-44
243	241	224	245	223	228	389	358	—	1	9	10	4.616	2.340	2.276	45-49
10	1	4	1	1	4	3	6	—	—	1	—	93	47	46	50 e oltre
14	8	9	12	4	6	18	8	—	—	72	50	640	327	313	Non indicata
8.596	8.205	5.384	5.126	3.325	3.155	3.391	3.127	—	4	1.438	1.831	883.638	455.528	428.110	Totale
DOPPI															
—	—	—	—	—	—	—	—	—	—	—	—	2	—	2	Meno di 15 anni
—	—	—	—	—	—	—	—	—	—	—	—	690	320	370	15-20
—	—	—	—	—	—	—	—	—	—	1	1	3.310	1.690	1.620	21-24
9	5	1	1	—	—	—	—	—	—	7	7	6.794	3.429	3.365	25-29
44	40	23	9	7	5	5	3	—	—	1	7	4.936	2.481	2.455	30-34
208	166	108	96	75	61	50	46	—	—	6	4	5.252	2.674	2.578	35-39
96	90	78	78	49	43	74	64	—	—	—	2	1.544	775	769	40-44
3	3	2	2	1	5	5	7	—	—	—	—	46	17	29	45-49
—	—	—	—	—	—	—	—	—	—	—	—	4	2	2	50 e oltre
—	—	—	—	—	—	—	—	—	—	3	3	34	14	20	Non indicata
360	304	212	186	132	114	134	120	—	—	18	24	22.612	11.402	11.210	Totale
E QUADRUPLI															
—	—	—	—	—	—	—	—	—	—	—	—	3	—	3	Meno di 15 anni
—	—	—	—	—	—	—	—	—	—	—	—	12	7	5	15-20
—	—	—	—	—	—	—	—	—	—	—	—	69	30	39	21-24
—	—	—	—	—	—	—	—	—	—	—	—	84	47	37	25-29
5	1	—	3	—	—	—	—	—	—	—	—	(a) 91	(a) 45	46	30-34
3	3	6	3	—	—	—	—	—	—	—	—	120	52	68	35-39
1	5	2	1	—	—	2	1	—	—	—	—	33	13	20	40-44
—	—	—	—	—	—	—	—	—	—	—	—	—	—	—	45-49
—	—	—	—	—	—	—	—	—	—	—	—	—	—	—	50 e oltre
—	—	—	—	—	—	—	—	—	—	—	—	—	—	—	Non indicata
9	9	8	7	—	—	2	1	—	—	—	—	(a) 412	(a) 194	218	Totale
E MULTIPLI															
—	—	—	—	—	—	—	—	—	—	1	1	84	43	41	Meno di 15 anni
—	—	—	—	—	—	—	—	—	—	114	149	56.920	29.369	27.551	15-20
6	3	1	2	—	—	—	—	—	—	310	398	185.474	95.656	89.818	21-24
161	130	38	36	5	13	4	6	—	—	402	588	296.554	152.782	143.772	25-29
1.242	1.111	439	462	172	157	101	89	—	—	230	314	162.947	84.234	78.713	30-34
4.374	4.204	2.512	2.357	1.331	1.259	984	824	—	—	231	253	143.826	73.878	69.948	35-39
2.912	2.817	2.375	2.202	1.720	1.598	2.023	1.950	—	3	83	89	55.424	28.415	27.009	40-44
246	244	226	247	224	233	394	365	—	1	9	10	4.662	2.357	2.305	45-49
10	1	4	1	1	4	3	6	—	—	1	—	97	49	48	50 e oltre
14	8	9	12	4	6	18	8	—	—	75	53	674	341	333	Non indicata
8.965	8.518	5.604	5.319	3.457	3.270	3.527	3.248	—	4	1.456	1.855	906.662	467.124	439.538	Totale

Tav. 15. — Nati morti legittimi secondo il genere del parto, l'ordine

Anno

ETÀ	ORDINE DI													
	1°		2°		3°		4°		5°		6°		7°	
	M	F	M	F	M	F	M	F	M	F	M	F	M	F
	DA PARTI													
Meno di 15 anni	2	1	—	—	—	—	—	—	—	—	—	—	—	—
15-20	707	577	116	94	17	16	1	1	—	—	—	—	—	—
21-24	1.804	1.414	499	465	155	168	45	37	13	9	—	2	1	1
25-29	2.330	1.767	947	804	563	452	293	234	131	97	38	53	20	16
30-34	806	688	495	421	405	340	330	267	259	210	172	129	89	80
35-39	553	452	392	277	388	291	405	285	327	262	300	217	221	178
40-44	174	147	131	92	115	93	144	103	154	142	163	130	161	149
45-49	9	8	6	6	9	5	14	10	16	12	17	21	10	13
50 e oltre	—	—	—	—	1	—	—	—	—	—	—	—	—	—
Non indicata	8	4	3	1	3	4	5	1	2	1	—	—	1	1
Totale	6.393	5.058	2.589	2.160	1.656	1.369	1.237	938	902	733	690	552	503	438
	DA PARTI													
Meno di 15 anni	—	—	—	—	—	—	—	—	—	—	—	—	—	—
15-20	40	27	10	6	2	—	—	1	—	—	—	—	—	—
21-24	104	94	34	24	12	9	4	3	—	—	—	—	—	—
25-29	122	102	90	63	42	31	19	18	9	7	3	5	—	1
30-34	57	42	41	33	32	28	28	30	10	17	8	15	12	10
35-39	21	21	27	25	19	25	36	15	24	20	27	15	21	16
40-44	7	2	8	8	11	3	11	10	12	6	4	7	1	7
45-49	—	—	—	—	—	—	—	—	—	—	—	1	—	—
50 e oltre	—	—	—	—	—	—	—	—	—	—	—	—	—	—
Non indicata	—	—	1	—	—	—	—	—	—	—	—	—	—	—
Totale	351	288	211	159	118	96	98	77	55	50	42	43	34	34
	DA PARTI TRIPLI													
Meno di 15 anni	—	—	—	—	—	—	—	—	—	—	—	—	—	—
15-20	1	1	—	—	—	—	—	—	—	—	—	—	—	—
21-24	2	1	2	1	—	—	—	—	—	—	—	—	—	—
25-29	2	1	4	2	—	—	—	—	—	—	—	—	—	—
30-34	—	6	4	1	—	—	1	1	2	1	1	2	—	—
35-39	—	1	—	—	3	2	—	—	—	2	5	1	—	—
40-44	—	—	—	—	—	—	—	—	—	—	1	—	—	—
45-49	—	—	—	—	—	—	—	—	—	—	—	—	—	—
50 e oltre	—	—	—	—	—	—	—	—	—	—	—	—	—	—
Non indicata	—	—	—	—	—	—	—	—	—	—	—	—	—	—
Totale	5	10	10	4	3	2	1	1	2	3	7	3	—	—
	DA PARTI SEMPLICI													
Meno di 15 anni	2	1	—	—	—	—	—	—	—	—	—	—	—	—
15-20	748	605	126	100	19	16	1	2	—	—	—	—	—	—
21-24	1.910	1.509	535	490	167	177	49	40	13	9	—	2	1	1
25-29	2.454	1.870	1.041	869	605	483	312	252	140	104	41	58	20	17
30-34	863	736	540	455	437	368	359	298	271	228	181	146	101	90
35-39	574	474	419	302	410	318	441	300	351	284	332	233	242	194
40-44	181	149	139	100	126	96	155	113	166	148	168	137	162	156
45-49	9	8	6	6	9	5	14	10	16	12	17	22	10	13
50 e oltre	—	—	—	—	1	—	—	—	—	—	—	—	—	—
Non indicata	8	4	4	1	3	4	5	1	2	1	—	—	1	1
Totale	6.749	5.356	2.810	2.323	1.777	1.467	1.336	1.016	959	786	739	598	537	472

di generazione, i gruppi di età della madre al parto e il sesso

1949

GENERAZIONE												TOTALE			E T À
8°		9°		10°		11°-19°		20° e oltre		non indicato		MF	M	F	
M	F	M	F	M	F	M	F	M	F	M	F				

SEMPLICI

—	—	—	—	—	—	—	—	—	—	—	—	3	2	1	Meno di 15 anni
—	—	—	—	—	—	—	—	—	—	15	19	1.563	856	707	15-20
1	—	—	1	—	—	—	—	—	—	40	24	4.679	2.558	2.121	21-24
9	7	—	2	1	—	1	—	—	—	48	49	7.862	4.381	3.481	25-29
52	36	24	9	14	11	1	4	—	—	31	21	4.894	2.678	2.216	30-34
157	133	101	81	56	60	44	37	—	—	33	33	5.283	2.977	2.306	35-39
134	125	133	109	90	80	112	130	1	—	17	9	2.838	1.529	1.309	40-44
21	20	19	11	16	17	34	20	—	—	1	—	315	172	143	45-49
—	—	—	—	—	—	—	—	—	—	—	—	1	1	—	50 e oltre
1	—	1	—	—	2	1	4	—	—	86	31	160	111	49	Non indicata
375	321	278	213	177	170	193	195	1	—	271	186	27.598	15.265	12.333	Totale

DOPPI

—	—	—	—	—	—	—	—	—	—	—	—	—	—	—	Meno di 15 anni
—	—	—	—	—	—	—	—	—	—	—	—	86	52	34	15-20
—	—	—	—	—	—	—	—	—	—	—	—	284	154	130	21-24
—	—	—	—	—	—	—	—	—	—	1	—	513	286	227	25-29
4	—	—	2	—	2	1	—	—	—	—	—	372	193	179	30-34
17	7	9	3	3	3	4	3	—	—	3	—	364	211	153	35-39
11	3	11	1	8	6	6	3	—	—	1	1	148	91	57	40-44
—	—	—	—	—	1	—	—	—	—	—	—	2	—	2	45-49
—	—	—	—	—	—	—	—	—	—	—	—	—	—	—	50 e oltre
1	—	—	—	—	—	—	—	—	—	—	—	2	2	—	Non indicata
33	10	20	6	11	12	11	6	—	—	5	1	1.771	989	782	Totale

E' QUADRUPLI

—	—	—	—	—	—	—	—	—	—	—	—	—	—	—	Meno di 15 anni	
—	—	—	—	—	—	—	—	—	—	—	—	2	1	1	15-20	
—	—	—	—	—	—	—	—	—	—	—	—	6	4	2	21-24	
—	—	—	—	—	—	—	—	—	—	—	—	9	6	8	25-29	
—	—	—	—	—	—	—	—	—	—	—	—	19	8	11	30-34	
—	—	—	—	—	1	—	—	—	—	—	—	16	8	8	35-39	
—	—	—	—	—	—	—	—	—	—	—	—	1	1	—	40-44	
—	—	—	—	—	—	—	—	—	—	—	—	—	—	—	45-49	
—	—	—	—	—	—	—	—	—	—	—	—	—	—	—	50 e oltre	
—	—	—	—	—	—	—	—	—	—	—	—	—	—	—	Non indicata	
—	—	—	—	—	1	—	—	—	—	—	—	1	53	28	25	Totale

E MULTIPLI

—	—	—	—	—	—	—	—	—	—	—	—	3	2	1	Meno di 15 anni
—	—	—	—	—	—	—	—	—	—	15	19	1.651	909	742	15-20
1	—	—	1	—	—	—	—	—	—	40	24	4.969	2.716	2.253	21-24
9	7	—	2	1	—	1	—	—	—	49	49	8.384	4.673	3.711	25-29
56	36	24	11	14	13	2	4	—	—	31	21	5.285	2.879	2.406	30-34
174	140	110	84	59	64	48	40	—	—	36	34	5.663	3.196	2.467	35-39
145	128	144	110	98	86	118	133	1	—	18	10	2.987	1.621	1.366	40-44
21	20	19	11	16	18	34	20	—	—	1	—	317	172	145	45-49
—	—	—	—	—	—	—	—	—	—	—	—	1	1	—	50 e oltre
2	—	1	—	—	2	1	4	—	—	86	31	162	113	49	Non indicata
408	331	298	219	188	183	204	201	1	—	276	188	29.422	16.282	13.140	Totale

Segue: Tav. 15. — Nati morti legittimi secondo il genere del parto, l'ordine

Anno

ETÀ	ORDINE DI													
	1°		2°		3°		4°		5°		6°		7°	
	M	F	M	F	M	F	M	F	M	F	M	F	M	F
	DA PARTI													
Meno di 15 anni	2	2	—	—	—	—	—	—	—	—	—	—	—	—
15-20	639	516	105	101	20	10	1	1	1	1	—	—	—	—
21-24	1.738	1.453	518	464	158	153	60	41	12	11	3	5	2	—
25-29	2.164	1.714	984	868	574	483	308	224	143	113	37	34	28	17
30-34	790	713	486	422	437	340	318	260	236	199	150	104	72	73
35-39	552	412	349	301	366	313	404	356	366	264	320	253	193	200
40-44	159	134	125	94	135	99	145	101	188	127	159	149	162	133
45-49	15	9	14	6	12	13	14	10	12	17	10	16	21	19
50 e oltre	1	1	—	—	1	—	—	1	—	—	—	—	—	—
Non indicata	13	22	5	9	1	9	2	2	2	3	2	4	—	1
Totale	6.073	4.976	2.586	2.265	1.704	1.420	1.252	996	960	735	681	565	478	443
	DA PARTI													
Meno di 15 anni	—	2	—	—	—	—	—	—	—	—	—	—	—	—
15-20	34	29	5	12	1	—	—	—	—	—	—	—	—	—
21-24	96	74	31	27	7	11	2	1	2	1	—	—	—	—
25-29	132	96	77	61	38	37	33	11	16	5	3	1	—	—
30-34	51	42	40	44	30	51	27	16	21	5	14	9	3	6
35-39	24	24	26	18	19	20	32	24	40	19	20	18	15	24
40-44	5	10	6	4	6	3	8	5	5	7	9	3	5	8
45-49	—	—	—	—	—	—	—	2	—	2	—	—	2	—
50 e oltre	—	—	1	—	—	—	—	—	—	—	—	—	—	—
Non indicata	1	3	—	1	—	—	—	1	—	—	—	—	—	—
Totale	343	280	186	167	101	122	102	60	84	39	46	31	25	38
	DA PARTI TRIPLI													
Meno di 15 anni	—	—	—	—	—	—	—	—	—	—	—	—	—	—
15-20	—	—	—	—	—	—	—	—	—	—	—	—	—	—
21-24	1	1	1	—	—	—	—	—	—	—	—	—	—	—
25-29	1	4	1	1	1	1	—	—	—	1	—	—	—	—
30-34	2	1	—	2	—	—	—	—	2	—	—	—	3	—
35-39	—	—	—	—	—	—	3	1	—	2	—	—	—	—
40-44	—	—	1	—	—	—	—	—	—	—	—	—	—	3
45-49	—	—	—	—	—	—	—	—	—	—	—	—	—	—
50 e oltre	—	—	—	—	—	—	—	—	—	—	—	—	—	—
Non indicata	—	—	—	—	—	—	—	—	—	—	—	—	—	—
Totale	4	6	3	3	1	1	3	1	2	3	—	—	3	3
	DA PARTI SEMPLICI													
Meno di 15 anni	2	4	—	—	—	—	—	—	—	—	—	—	—	—
15-20	673	545	110	113	21	10	1	1	1	1	—	—	—	—
21-24	1.835	1.528	550	491	165	164	62	42	14	12	3	5	2	—
25-29	2.297	1.814	1.062	930	613	521	341	235	159	119	40	35	28	17
30-34	843	756	526	468	467	391	345	276	259	204	164	113	78	79
35-39	576	436	375	319	385	333	439	381	406	285	340	271	208	224
40-44	164	144	132	98	141	102	153	106	193	134	168	152	167	144
45-49	15	9	14	6	12	13	14	12	12	19	10	16	23	19
50 e oltre	1	1	1	—	1	—	—	1	—	—	—	—	—	—
Non indicata	14	25	5	10	1	9	2	3	2	3	2	4	—	1
Totale	6.420	5.262	2.775	2.435	1.806	1.543	1.357	1.057	1.046	777	727	596	506	484

di generazione, i gruppi di età della madre al parto e il sesso

1950

GENERAZIONE												TOTALE			ETÀ
8°		9°		10°		11°-19°		20° e oltre		non indicato		MF	M	F	
M	F	M	F	M	F	M	F	M	F	M	F				

SEMPlici

—	—	—	—	—	—	—	—	—	—	—	1	5	2	3	Meno di 15 anni
—	1	—	—	—	—	—	—	—	—	5	6	1.406	771	635	15-20
6	6	2	2	1	2	—	—	—	—	11	11	4.641	2.502	2.139	21-24
47	36	15	15	9	6	2	5	—	—	13	24	7.747	4.260	3.487	25-29
153	151	99	62	64	38	52	32	—	—	17	12	4.764	2.579	2.185	30-34
179	118	112	95	93	77	99	99	—	—	10	11	5.321	2.928	2.393	35-39
23	11	11	13	16	12	41	23	—	—	8	11	2.801	1.564	1.237	40-44
1	—	—	—	—	—	—	—	—	—	2	1	341	191	150	45-49
1	2	2	1	1	2	—	—	—	—	—	—	5	3	2	50 e oltre
—	—	—	—	—	—	—	—	—	—	14	10	108	43	65	Non indicata
410	325	241	188	184	137	194	159	—	—	80	87	27.139	14.843	12.296	Totale

DOPPI

—	—	—	—	—	—	—	—	—	—	—	—	2	—	2	Meno di 15 anni
—	—	—	—	—	—	—	—	—	—	—	—	81	40	41	15-20
1	1	—	—	—	—	—	—	—	—	—	1	253	138	115	21-24
2	2	4	2	—	—	—	—	—	—	1	1	514	301	213	25-29
17	15	12	4	4	5	1	6	—	—	—	—	369	192	177	30-34
5	5	8	4	4	1	7	10	—	—	—	—	387	210	177	35-39
—	—	—	—	—	—	—	4	—	—	—	—	128	68	60	40-44
—	—	—	—	—	—	—	—	—	—	—	—	10	2	8	45-49
—	—	—	—	—	—	—	—	—	—	—	—	1	1	—	50 e oltre
—	—	—	—	—	—	—	—	—	—	—	—	6	1	5	Non indicata
25	23	24	10	8	6	8	20	—	—	1	2	1.751	953	798	Totale

E QUADRUPLI

—	—	—	—	—	—	—	—	—	—	—	—	—	—	—	Meno di 15 anni
—	—	—	—	—	—	—	—	—	—	—	—	3	2	1	15-20
—	—	—	—	—	—	—	—	—	—	—	—	10	3	7	21-24
—	—	—	—	—	—	—	—	—	—	—	—	10	7	3	25-29
1	—	—	—	—	—	—	—	—	—	—	—	7	4	3	30-34
—	—	2	—	—	—	—	—	—	—	—	—	6	3	3	35-39
—	—	—	—	—	—	—	—	—	—	—	—	—	—	—	40-44
—	—	—	—	—	—	—	—	—	—	—	—	—	—	—	45-49
—	—	—	—	—	—	—	—	—	—	—	—	—	—	—	50 e oltre
—	—	—	—	—	—	—	—	—	—	—	—	—	—	—	Non indicata
1	—	2	—	—	—	—	—	—	—	—	—	36	19	17	Totale

E MULTIPLI

—	—	—	—	—	—	—	—	—	—	—	1	7	2	5	Meno di 15 anni
—	1	—	—	—	—	—	—	—	—	5	6	1.487	811	676	15-20
7	7	2	2	1	2	—	—	—	—	11	12	4.897	2.642	2.255	21-24
49	38	19	17	9	6	2	5	—	—	14	25	8.271	4.564	3.707	25-29
171	166	111	66	68	43	53	38	—	—	17	12	5.143	2.778	2.365	30-34
184	123	122	99	97	78	106	109	—	—	10	11	5.715	3.142	2.573	35-39
23	11	11	13	16	12	41	27	—	—	8	11	2.935	1.635	1.300	40-44
1	—	—	—	—	—	—	—	—	—	2	1	351	193	158	45-49
1	2	2	1	1	2	—	—	—	—	—	—	6	4	2	50 e oltre
—	—	—	—	—	—	—	—	—	—	14	10	114	44	70	Non indicata
436	348	267	198	192	143	202	179	—	—	81	89	28.926	15.815	13.111	Totale

Tav. 16. — Nati legittimi secondo il genere del parto, l'ordine di generazione e l'anno di matrimonio dei genitori

Anno 1949

ANNO DI MATRIMONIO	ORDINE DI GENERAZIONE												TOTALE		
	1°	2°	3°	4°	5°	6°	7°	8°	9°	10°	11°-19°	20° e oltre		Non indicato	
Da parti semplici															
1949	43.750	628	—	—	—	—	—	—	—	—	—	—	—	334	44.712
1948	177.362	5.779	—	—	—	—	—	—	—	—	—	—	—	1.363	184.783
1947	60.979	44.383	1.592	157	—	—	—	—	—	—	—	—	—	766	107.877
1946	18.517	64.086	7.112	473	79	—	—	—	—	—	—	—	—	611	90.878
1945	6.349	35.878	14.903	1.308	152	50	—	—	—	—	—	—	—	410	59.050
1944	2.256	16.778	16.476	3.258	369	53	17	—	—	—	—	—	—	272	39.479
1943	1.644	11.089	13.869	5.195	833	136	27	21	12	—	—	—	—	211	33.037
1942	1.615	11.181	14.941	8.620	1.962	336	71	36	13	—	—	—	—	261	39.036
1941	1.208	7.538	11.415	9.020	3.063	661	157	34	18	4	3	—	—	210	33.331
1940	1.049	6.691	10.551	9.847	4.989	1.531	335	99	29	3	—	—	—	264	35.395
1939	730	4.675	8.433	8.463	6.180	2.483	729	224	79	28	13	—	—	223	32.260
1938	594	3.500	6.712	7.216	6.161	3.221	1.246	363	118	34	24	—	—	226	29.419
1937	466	2.785	5.817	7.120	6.765	4.762	2.099	714	212	70	39	—	—	223	31.072
1936	275	1.828	3.702	4.804	4.892	4.306	2.321	955	328	111	57	—	—	180	23.759
1935	151	1.077	2.477	3.363	3.842	3.854	2.642	1.313	516	190	95	—	—	139	19.659
1934	142	851	2.015	2.864	3.458	3.647	3.074	1.709	770	293	140	—	—	127	19.090
1933	113	547	1.421	2.059	2.451	2.948	2.846	1.889	896	416	217	—	—	153	15.956
1932	81	349	992	1.439	1.898	2.176	2.349	1.911	1.014	469	341	—	—	100	13.119
1931	68	275	676	1.093	1.471	1.804	1.972	1.898	1.235	643	466	—	—	84	11.685
1930	52	213	558	880	1.245	1.488	1.808	1.810	1.372	770	577	—	—	91	10.864
1929	58	127	306	577	799	1.045	1.267	1.423	1.204	824	743	1	—	58	8.432
1928	63	86	199	375	529	740	941	1.104	1.101	780	798	2	—	43	6.761
1927	62	70	142	237	346	522	649	841	825	673	798	—	—	42	5.207
1926	31	81	101	158	222	346	428	570	610	548	710	—	—	23	3.828
1925	35	45	63	107	130	205	292	361	401	450	646	—	—	17	2.752
1924	19	29	36	53	87	129	164	224	274	280	507	—	—	20	1.822
1923	17	26	20	34	56	70	97	151	169	186	378	1	—	6	1.211
1922	14	21	19	22	28	46	47	66	83	62	250	—	—	5	663
1921	16	14	9	15	15	27	31	34	42	45	149	1	—	3	401
1920	15	11	15	10	11	11	18	21	30	27	73	—	—	2	244
1919	10	3	5	5	5	3	6	7	4	7	23	—	—	4	82
1918	—	2	3	2	2	—	1	—	2	1	6	—	—	—	19
1917	—	2	2	4	—	2	3	—	1	—	—	—	—	—	14
1916	—	—	5	1	2	—	—	2	1	—	1	—	—	1	13
1915	—	—	3	1	3	—	1	—	1	—	1	—	—	1	13
1914	—	—	5	2	1	1	1	—	—	—	—	—	—	—	10
1913	—	—	1	4	12	2	—	—	—	—	1	—	—	1	21
1912	—	—	—	—	1	—	—	—	—	—	—	—	—	—	1
Non indicato	858	690	613	478	315	216	149	102	90	40	47	—	—	1.556	5.154
Totale	318.599	221.338	125.488	79.264	52.374	36.822	25.787	17.883	11.451	6.954	7.110	5	8.030	911.105	
Da parti doppi															
1949	1.148	28	—	—	—	—	—	—	—	—	—	—	—	—	1.176
1948	3.280	224	10	—	—	—	—	—	—	—	—	—	—	6	3.520
1947	992	910	86	10	—	—	—	—	—	—	—	—	—	6	2.004
1946	330	1.250	242	34	2	—	—	—	—	—	—	—	—	2	1.860
1945	116	808	360	64	8	—	—	—	—	—	—	—	—	2	1.358
1944	34	374	404	128	32	6	2	—	—	—	—	—	—	2	982
1943	44	232	324	156	36	8	—	—	—	—	—	—	—	—	800
1942	42	290	412	248	90	26	—	—	—	—	—	—	—	6	1.114
1941	28	190	308	234	92	46	4	—	—	—	—	—	—	—	902
1940	22	168	282	320	140	60	18	4	—	4	—	—	—	—	1.018
1939	18	118	252	304	206	118	36	14	2	—	4	—	—	2	1.074
1938	26	96	178	244	214	138	50	18	8	—	—	—	—	4	976
1937	6	88	210	232	234	156	80	40	10	4	2	—	—	—	1.062
1936	6	46	148	172	182	110	108	52	12	10	4	—	—	2	852
1935	8	26	84	84	124	146	114	58	20	6	8	—	—	2	680
1934	—	10	58	100	116	130	138	90	26	14	2	—	—	4	688
1933	4	10	32	78	92	92	114	64	42	12	12	—	—	—	552
1932	4	16	18	50	80	84	98	72	42	24	12	—	—	—	500
1931	—	4	16	30	64	62	50	58	42	28	10	—	—	4	368
1930	—	2	12	34	40	58	52	56	42	28	36	—	—	—	368
1929	4	4	6	24	38	24	30	56	54	26	38	—	—	—	300
1928	2	4	4	—	10	22	34	36	26	18	24	—	—	2	182
1927	—	—	—	6	6	14	10	16	22	24	38	—	—	—	136
1926	—	—	4	2	2	10	8	30	22	12	14	—	—	—	104
1925	2	—	—	—	—	4	4	6	10	22	18	—	—	—	70
1924	4	—	—	—	—	4	10	2	6	8	14	—	—	—	48
1923	—	—	—	—	2	2	2	2	4	4	4	—	—	—	18
1922	—	2	—	—	—	—	—	—	2	2	2	—	—	—	10
1921	—	—	—	—	—	—	—	—	2	2	6	—	—	—	12
1920	—	—	—	2	—	—	—	2	—	—	—	—	—	—	6
1919	—	—	—	—	—	—	—	—	—	—	—	—	—	—	—
1918	—	—	—	—	—	—	—	—	—	—	—	—	—	—	—
1917	—	—	—	—	—	—	—	—	—	—	—	—	—	—	—
1916	—	—	—	—	—	—	—	—	—	—	—	—	—	—	—
1915	—	—	—	—	—	—	—	—	—	—	—	—	—	—	—
1914	—	—	—	—	—	—	—	—	—	—	—	—	—	—	—
1913	—	—	—	—	—	—	—	—	—	—	—	—	—	—	—
1912	—	—	—	—	—	—	—	—	—	—	—	—	—	—	—
Non indicato	10	8	8	4	—	6	—	—	—	—	—	—	—	28	64
Totale	6.126	4.908	3.458	2.560	1.810	1.328	964	684	396	248	250	—	72	22.804	

Segue : Tav. 16. — Nati legittimi secondo il genere del parto, l'ordine di generazione e l'anno di matrimonio dei genitori

Segue : Anno 1949

ANNO DI MATRIMONIO	ORDINE DI GENERAZIONE													TOTALE
	1°	2°	3°	4°	5°	6°	7°	8°	9°	10°	11°-19°	20° e oltre	Non indicato	
Da parti tripli e quadrupli														
1949	27	—	—	—	—	—	—	—	—	—	—	—	—	27
1948	30	3	—	—	—	—	—	—	—	—	—	—	—	33
1947	18	6	—	—	—	—	—	—	—	—	—	—	—	24
1946	—	24	3	—	—	—	—	—	—	—	—	—	—	30
1945	—	12	3	—	—	—	—	—	—	—	—	—	—	15
1944	—	3	—	—	—	—	—	—	—	—	—	—	—	12
1943	—	3	6	—	—	—	—	—	—	—	—	—	—	9
1942	6	12	—	—	—	—	—	—	—	—	—	—	—	24
1941	—	3	3	—	—	—	—	—	—	—	—	—	—	15
1940	—	3	6	—	—	—	—	—	—	—	—	—	—	21
1939	—	6	3	—	—	—	—	—	—	—	—	—	—	48
1938	—	6	18	—	—	—	—	—	—	—	—	—	—	30
1937	—	3	3	—	—	—	—	—	—	—	—	—	—	33
1936	—	6	6	—	—	—	—	—	—	—	—	—	—	27
1935	—	—	3	—	—	—	—	—	—	—	—	—	—	16
1934	—	—	(a) 7	—	—	—	—	—	—	—	—	—	—	9
1933	—	—	3	—	—	—	—	—	—	—	—	—	—	24
1932	—	—	9	—	—	—	—	—	—	—	—	—	—	15
1931	—	—	—	—	—	—	—	—	—	—	—	—	—	6
1930	—	—	3	—	—	—	—	—	—	—	—	—	—	15
1929	—	—	—	—	—	—	—	—	—	—	—	—	—	6
1928	—	—	—	—	—	—	—	—	—	—	—	—	—	3
1927	—	—	—	—	—	—	—	—	—	—	—	—	—	3
1926	—	—	—	—	—	—	—	—	—	—	—	—	—	3
1925	—	—	—	—	—	—	—	—	—	—	—	—	—	—
1924	—	—	—	—	—	—	—	—	—	—	—	—	—	—
1923	—	—	—	—	—	—	—	—	—	—	—	—	—	—
1922	—	—	—	—	—	—	—	—	—	—	—	—	—	—
1921	—	—	—	—	—	—	—	—	—	—	—	—	—	—
1920	—	—	—	—	—	—	—	—	—	—	—	—	—	—
1919	—	—	—	—	—	—	—	—	—	—	—	—	—	—
1918	—	—	—	—	—	—	—	—	—	—	—	—	—	—
1917	—	—	—	—	—	—	—	—	—	—	—	—	—	—
1916	—	—	—	—	—	—	—	—	—	—	—	—	—	—
1915	—	—	—	—	—	—	—	—	—	—	—	—	—	—
1914	—	—	—	—	—	—	—	—	—	—	—	—	—	—
1913	—	—	—	—	—	—	—	—	—	—	—	—	—	—
1912	—	—	—	—	—	—	—	—	—	—	—	—	—	—
Non indicato	—	—	—	—	—	—	—	—	—	—	—	—	—	—
Totale	81	84	(a) 73	45	42	48	27	18	15	6	—	—	6	(a) 445
Da parti semplici e multipli														
1949	44.925	656	—	—	—	—	—	—	—	—	—	—	—	45.581
1948	180.672	6.006	289	—	—	—	—	—	—	—	—	—	334	188.369
1947	61.989	45.299	1.678	167	—	—	—	—	—	—	—	—	1.369	188.336
1946	18.847	65.360	7.357	510	81	—	—	—	—	—	—	—	772	109.905
1945	6.465	36.698	15.266	1.372	160	50	—	—	—	—	—	—	613	92.768
1944	2.290	17.155	16.880	3.389	407	59	—	—	—	—	—	—	412	60.423
1943	1.688	11.324	14.199	5.351	869	144	19	—	—	—	—	—	274	40.473
1942	1.663	11.483	15.353	8.871	2.055	362	71	—	—	—	—	—	211	33.846
1941	1.236	7.731	11.726	9.260	3.158	707	161	21	—	—	—	—	267	40.174
1940	1.071	6.862	10.839	10.173	5.132	1.594	353	36	13	—	—	—	210	34.248
1939	748	4.799	8.703	8.770	6.392	2.610	771	34	18	4	3	—	264	36.434
1938	620	3.602	6.893	7.460	6.387	3.362	1.296	103	29	7	7	—	225	33.382
1937	472	2.876	6.033	7.355	7.008	4.927	2.179	81	28	17	—	—	233	30.421
1936	281	1.874	3.853	4.979	5.074	4.428	2.432	126	34	24	—	—	223	32.167
1935	159	1.103	2.568	3.453	3.966	4.000	2.759	757	74	41	—	—	182	24.638
1934	142	861	2.076	2.964	3.574	3.777	3.215	1.010	343	121	61	—	141	20.355
1933	117	557	1.462	2.140	2.543	3.046	3.215	1.799	536	196	103	—	131	19.787
1932	85	365	1.010	1.492	1.978	2.263	2.966	1.953	799	307	142	—	153	16.532
1931	68	279	695	1.123	1.535	1.866	2.447	1.986	938	428	229	—	103	13.634
1930	52	215	570	917	1.285	1.549	2.022	1.956	1.056	496	353	—	88	12.059
1929	58	131	312	601	837	1.069	1.866	1.877	1.277	674	476	—	91	11.247
1928	65	90	203	375	539	762	1.297	1.482	1.414	798	613	—	58	8.738
1927	62	70	142	243	352	536	1.140	1.261	1.261	850	781	1	45	6.946
1926	31	81	105	160	224	356	857	1.130	850	697	836	2	42	5.346
1925	37	45	63	107	130	209	600	632	560	724	613	—	23	3.932
1924	23	29	36	53	87	133	367	411	472	664	521	—	17	2.822
1923	17	26	20	34	58	72	226	173	190	382	20	—	20	1.870
1922	14	23	19	22	28	46	153	173	190	382	6	—	6	1.229
1921	16	14	9	15	15	29	66	85	64	254	5	—	5	673
1920	15	11	15	12	11	11	31	34	44	155	3	—	3	413
1919	10	3	5	5	5	5	18	23	27	73	2	—	2	250
1918	—	2	3	2	2	3	6	7	4	7	4	—	4	82
1917	—	2	2	4	—	—	1	—	2	1	—	—	—	19
1916	—	—	5	1	—	—	—	—	1	—	—	—	—	14
1915	—	—	3	1	2	—	—	—	1	—	—	—	—	13
1914	—	—	5	1	3	—	—	—	2	—	—	—	—	13
1913	—	—	3	2	1	—	—	—	—	—	—	—	—	10
1912	—	—	1	4	12	2	—	—	—	—	—	—	—	21
Non indicato	868	698	621	482	315	222	149	102	90	40	47	—	1.584	5.218
Totale	324.806	226.330	129.019	81.869	54.226	38.198	26.778	18.585	11.862	7.208	7.360	5	8.108	934.354

(a) Compresi 4 nati da parto quadruplo.

Segue: Tav. 16. — Nati legittimi secondo il genere del parto, l'ordine di generazione e l'anno di matrimonio dei genitori

Anno 1950

ANNO DI MATRIMONIO	ORDINE DI GENERAZIONE													TOTALE	
	1°	2°	3°	4°	5°	6°	7°	8°	9°	10°	11°-19°	20° e oltre	Non indicato		
Da parti semplici															
1950	41.783	397	—	—	—	—	—	—	—	—	—	—	—	258	42.438
1949	163.870	5.123	293	—	—	—	—	—	—	—	—	—	—	580	169.866
1948	56.007	38.697	1.300	150	—	—	—	—	—	—	—	—	—	262	96.416
1947	20.401	65.290	7.485	452	91	—	—	—	—	—	—	—	—	260	93.979
1946	8.273	46.956	19.246	1.801	202	47	—	—	—	—	—	—	—	148	76.717
1945	3.624	23.500	20.754	3.983	426	61	28	—	—	—	—	—	—	93	52.524
1944	1.363	11.086	15.188	6.333	1.006	154	39	14	—	—	—	—	—	81	35.277
1943	1.047	7.430	10.581	7.186	1.780	339	52	19	10	—	—	—	—	93	28.525
1942	1.034	7.456	11.514	9.434	3.360	777	155	53	21	1	—	—	—	102	33.907
1941	751	5.069	8.536	8.453	4.399	1.198	314	75	29	8	—	—	—	84	28.920
1940	803	4.475	7.762	8.390	5.975	2.405	657	156	75	18	—	—	—	82	30.806
1939	549	3.160	6.109	6.863	6.097	3.128	1.166	378	120	31	—	—	—	74	27.704
1938	387	2.246	4.856	5.644	5.528	3.751	1.587	580	163	57	—	—	—	70	24.892
1937	310	1.950	4.149	5.230	5.469	4.879	2.580	1.058	378	122	—	—	—	85	26.260
1936	171	1.137	2.631	3.480	3.850	3.853	2.594	1.326	460	169	—	—	—	52	19.813
1935	138	602	1.653	2.421	2.797	3.193	2.722	1.588	655	261	123	—	—	45	16.198
1934	87	509	1.344	2.046	2.501	2.905	2.833	1.916	866	417	250	—	—	30	15.704
1933	74	340	972	1.500	1.840	2.165	2.276	1.841	1.131	509	321	—	—	45	13.014
1932	68	225	627	984	1.311	1.569	1.839	1.775	1.051	581	396	—	—	28	10.454
1931	37	159	440	709	949	1.252	1.513	1.529	1.142	684	511	1	—	23	8.949
1930	100	125	379	605	844	1.003	1.250	1.393	1.189	798	673	—	—	36	8.395
1929	48	77	223	343	500	669	827	995	959	670	718	—	—	19	6.048
1928	26	65	142	230	316	435	596	710	764	628	784	—	—	15	4.711
1927	10	44	97	152	227	274	424	510	511	523	627	—	—	15	3.414
1926	15	38	63	88	154	207	265	346	377	361	598	—	—	5	2.518
1925	12	27	33	40	73	114	159	221	262	270	478	—	—	4	1.694
1924	11	9	29	54	52	54	101	141	146	170	335	—	—	3	1.105
1923	9	15	18	15	29	29	62	70	79	96	229	—	—	2	654
1922	3	10	12	14	12	11	25	39	41	51	126	—	—	3	347
1921	3	2	5	6	13	15	7	15	28	34	73	—	—	4	205
1920	3	2	5	7	10	5	9	10	4	5	31	—	—	—	91
1919	2	1	3	1	1	—	7	—	—	—	9	—	—	1	27
1918	—	2	2	1	1	3	—	2	1	1	3	—	—	—	16
1917	—	2	2	—	1	—	—	—	—	—	—	—	—	—	7
1916	—	2	1	—	1	—	—	—	2	1	—	—	—	—	7
1915	1	—	1	2	—	1	—	—	—	—	—	—	—	—	5
1914	—	1	1	2	1	—	—	—	—	—	—	—	—	—	6
1913	—	—	—	—	—	—	—	—	—	—	—	—	—	—	—
Non indicato	400	312	265	140	96	70	49	37	46	14	29	—	—	567	2.025
Totale	301.420	226.541	126.721	76.759	49.912	34.566	24.136	16.801	10.510	6.481	6.518	4	3.269	883.638	
Da parti doppi															
1950	1.088	—	8	—	—	—	—	—	—	—	—	—	—	4	1.088
1949	3.282	210	—	—	—	—	—	—	—	—	—	—	—	2	3.504
1948	926	768	84	6	—	—	—	—	—	—	—	—	—	2	1.786
1947	396	1.306	292	44	2	—	—	—	—	—	—	—	—	6	2.048
1946	158	1.066	508	94	12	—	2	—	—	—	—	—	—	2	1.842
1945	94	582	480	194	36	—	—	—	—	—	—	—	—	2	1.390
1944	28	228	344	180	48	14	2	—	—	—	—	—	—	—	844
1943	32	178	284	224	70	12	2	—	—	—	—	—	—	—	802
1942	20	178	302	278	120	34	8	—	—	—	—	—	—	—	942
1941	14	146	252	294	134	48	14	2	—	—	—	—	—	—	908
1940	20	76	210	268	222	100	30	8	—	—	—	—	—	—	938
1939	10	74	166	172	200	124	52	24	2	—	—	—	—	—	824
1938	6	64	116	178	180	130	72	24	12	4	—	—	—	—	786
1937	12	48	134	200	198	130	58	18	6	4	—	—	—	—	998
1936	2	22	68	124	126	108	60	28	10	10	—	—	—	—	686
1935	—	18	56	102	110	92	62	38	24	6	—	—	—	—	600
1934	4	16	30	98	106	108	82	24	10	14	—	—	—	—	614
1933	2	8	28	50	50	72	84	76	26	10	—	—	—	—	460
1932	—	2	8	34	34	54	56	58	30	28	—	—	—	—	366
1931	—	6	10	16	40	40	44	60	42	26	—	—	—	—	312
1930	2	6	12	16	24	46	38	62	42	36	—	—	—	—	322
1929	2	2	8	6	10	22	18	32	28	6	—	—	—	—	150
1928	—	—	—	4	2	16	12	28	20	30	—	—	—	—	140
1927	—	—	2	10	2	8	16	6	10	14	—	—	—	—	100
1926	—	—	2	6	—	6	4	8	10	8	—	—	—	—	58
1925	—	—	—	—	2	2	8	4	6	8	—	—	—	—	40
1924	—	—	—	—	2	2	—	4	4	10	—	—	—	—	20
1923	—	—	—	2	—	—	—	—	—	8	—	—	—	—	18
1922	—	—	—	—	—	—	—	—	—	—	—	—	—	—	—
1921	—	—	—	—	—	—	—	—	—	—	—	—	—	—	—
1920	—	—	—	—	—	—	—	—	—	—	—	—	—	—	—
1919	—	—	—	—	—	—	—	—	—	—	—	—	—	—	—
1918	—	—	—	—	—	—	—	—	—	—	—	—	—	—	—
1917	—	—	—	—	—	—	—	—	—	—	—	—	—	—	—
1916	—	—	—	—	—	—	—	—	—	—	—	—	—	—	—
1915	—	—	—	—	—	—	—	—	—	—	—	—	—	—	—
1914	—	—	—	—	—	—	—	—	—	—	—	—	—	—	—
1913	—	—	—	—	—	—	—	—	—	—	—	—	—	—	—
Non indicato	—	2	2	2	—	—	—	—	—	—	—	—	—	16	22
Totale	6.098	5.006	3.406	2.602	1.732	1.250	914	664	398	246	254	—	42	22.612	

Segue: Tav. 16. — Nati legittimi secondo il genere del parto, l'ordine di generazione e l'anno di matrimonio dei genitori

Segue: Anno 1950

ANNO DI MATRIMONIO	ORDINE DI GENERAZIONE													TOTALE	
	1°	2°	3°	4°	5°	6°	7°	8°	9°	10°	11°-19°	20° e oltre	Non indicato		
Da parti tripli e quadrupli															
1950	27	—	—	—	—	—	—	—	—	—	—	—	—	—	27
1949	33	—	—	—	—	—	—	—	—	—	—	—	—	—	42
1948	3	15	—	—	—	—	—	—	—	—	—	—	—	—	24
1947	6	9	—	—	—	—	—	—	—	—	—	—	—	—	15
1946	—	12	—	—	—	—	—	—	—	—	—	—	—	—	18
1945	3	6	—	—	—	—	—	—	—	—	—	—	—	—	30
1944	—	6	—	—	—	—	—	—	—	—	—	—	—	—	33
1943	—	3	—	—	—	—	—	—	—	—	—	—	—	—	6
1942	—	9	—	—	—	—	—	—	—	—	—	—	—	—	24
1941	—	3	—	—	—	—	—	—	—	—	—	—	—	—	12
1940	—	—	—	—	—	—	—	—	—	—	—	—	—	—	24
1939	—	3	—	—	—	—	—	—	—	—	—	—	—	—	25
1938	—	3	—	—	—	—	—	—	—	—	—	—	—	—	18
1937	—	—	—	—	—	—	—	—	—	—	—	—	—	—	9
1936	—	3	—	—	—	—	—	—	—	—	—	—	—	—	24
1935	—	—	—	—	—	—	—	—	—	—	—	—	—	—	21
1934	—	3	—	—	—	—	—	—	—	—	—	—	—	—	12
1933	—	—	—	—	—	—	—	—	—	—	—	—	—	—	6
1932	—	—	—	—	—	—	—	—	—	—	—	—	—	—	3
1931	—	—	—	—	—	—	—	—	—	—	—	—	—	—	12
1930	—	—	—	—	—	—	—	—	—	—	—	—	—	—	9
1929	—	3	—	—	—	—	—	—	—	—	—	—	—	—	9
1928	—	—	—	—	—	—	—	—	—	—	—	—	—	—	3
1927	—	—	—	—	—	—	—	—	—	—	—	—	—	—	3
1926	—	—	—	—	—	—	—	—	—	—	—	—	—	—	—
1925	—	—	—	—	—	—	—	—	—	—	—	—	—	—	—
1924	—	—	—	—	—	—	—	—	—	—	—	—	—	—	—
1923	—	—	—	—	—	—	—	—	—	—	—	—	—	—	—
1922	—	—	—	—	—	—	—	—	—	—	—	—	—	—	—
1921	—	—	—	—	—	—	—	—	—	—	—	—	—	—	—
1920	—	—	—	—	—	—	—	—	—	—	—	—	—	—	—
1919	—	—	—	—	—	—	—	—	—	—	—	—	—	—	—
1918	—	—	—	—	—	—	—	—	—	—	—	—	—	—	—
1917	—	—	—	—	—	—	—	—	—	—	—	—	—	—	—
1916	—	—	—	—	—	—	—	—	—	—	—	—	—	—	—
1915	—	—	—	—	—	—	—	—	—	—	—	—	—	—	—
1914	—	—	—	—	—	—	—	—	—	—	—	—	—	—	—
1913	—	—	—	—	—	—	—	—	—	—	—	—	—	—	—
Non indicato	—	—	3	—	—	—	—	—	—	—	—	—	—	—	3
Totale	72	87	72	57	48	(a) 16	24	18	15	—	3	—	—	(a) 412	
Da parti semplici e multipli															
1950	42.898	397	—	—	—	—	—	—	—	—	—	—	—	—	258
1949	167.185	5.342	301	—	—	—	—	—	—	—	—	—	—	—	43.553
1948	56.936	39.480	1.390	156	—	—	—	—	—	—	—	—	—	—	584
1947	20.803	66.605	7.777	496	93	2	—	—	—	—	—	—	—	—	173.412
1946	8.431	48.034	19.757	1.898	214	47	—	—	—	—	—	—	—	—	98.226
1945	3.721	24.088	21.249	4.183	462	63	2	—	—	—	—	—	—	—	266
1944	1.391	11.320	15.544	6.522	1.057	168	44	—	—	—	—	—	—	—	194
1943	1.079	7.611	10.868	7.410	1.850	351	54	—	—	—	—	—	—	—	150
1942	1.054	7.643	11.822	9.715	3.486	811	19	—	—	—	—	—	—	—	93
1941	765	5.218	8.788	8.753	4.536	1.246	163	—	—	—	—	—	—	—	81
1940	823	4.551	7.981	8.667	6.203	2.505	79	—	—	—	—	—	—	—	102
1939	559	3.237	6.278	7.041	6.303	3.256	31	—	—	—	—	—	—	—	84
1938	393	2.313	4.975	5.828	5.714	3.881	164	—	—	—	—	—	—	—	84
1937	322	1.998	4.283	5.430	5.667	5.072	405	—	—	—	—	—	—	—	74
1936	173	1.162	2.699	3.607	3.982	3.987	122	—	—	—	—	—	—	—	70
1935	138	620	1.712	2.526	2.913	3.285	604	—	—	—	—	—	—	—	85
1934	91	528	1.377	2.147	2.607	3.013	175	—	—	—	—	—	—	—	52
1933	76	348	1.000	1.550	1.890	2.237	399	—	—	—	—	—	—	—	47
1932	68	227	635	1.018	1.345	1.623	604	—	—	—	—	—	—	—	52
1931	37	165	450	725	992	1.295	1.119	—	—	—	—	—	—	—	47
1930	102	131	391	621	871	1.049	1.386	—	—	—	—	—	—	—	30
1929	50	82	231	349	510	691	491	—	—	—	—	—	—	—	23
1928	26	65	145	234	318	451	687	—	—	—	—	—	—	—	38
1927	10	44	99	162	229	282	738	—	—	—	—	—	—	—	19
1926	15	38	65	94	154	213	843	—	—	—	—	—	—	—	15
1925	12	27	33	40	75	116	784	—	—	—	—	—	—	—	15
1924	11	9	29	54	54	54	516	—	—	—	—	—	—	—	5
1923	9	15	18	17	31	29	443	—	—	—	—	—	—	—	4
1922	3	10	12	14	12	11	269	—	—	—	—	—	—	—	3
1921	3	2	5	6	13	15	225	—	—	—	—	—	—	—	2
1920	3	2	5	7	10	5	387	—	—	—	—	—	—	—	3
1919	2	1	3	1	1	—	369	—	—	—	—	—	—	—	4
1918	—	2	2	1	1	3	488	—	—	—	—	—	—	—	1
1917	—	2	2	—	1	—	170	—	—	—	—	—	—	—	27
1916	—	2	1	—	1	—	150	—	—	—	—	—	—	—	16
1915	1	—	1	—	—	1	145	—	—	—	—	—	—	—	7
1914	—	1	1	—	—	—	150	—	—	—	—	—	—	—	7
1913	—	—	1	—	—	—	170	—	—	—	—	—	—	—	5
Non indicato	400	314	270	142	96	70	37	—	—	—	—	—	—	—	6
Totale	307.590	231.634	130.199	79.418	51.692	35.832	25.074	17.483	10.923	6.727	6.775	4	3.311	906.662	

(a) Compresi 4 nati da parto quadruplo.

Tav. 17. — Parti doppi legittimi secondo le combinazioni di sesso

ETÀ	ORDINE DI																	
	1°			2°			3°			4°			5°			6°		
	1 M e 1 F	2 M	2 F	1 M e 1 F	2 M	2 F	1 M e 1 F	2 M	2 F	1 M e 1 F	2 M	2 F	1 M e 1 F	2 M	3 F	1 M e 1 F	2 M	2 F
15 anni.	—	—	1	—	—	—	—	—	—	—	—	—	—	—	—	—	—	—
16	—	4	5	—	—	—	—	—	—	—	—	—	—	—	—	—	—	—
17	2	8	11	—	1	—	—	—	—	—	—	—	—	—	—	—	—	—
18	9	25	13	1	5	2	—	—	—	—	—	—	—	—	—	—	—	—
19	20	36	26	6	11	9	—	—	—	—	—	—	—	—	—	—	—	—
20	35	44	44	12	16	12	—	3	1	—	—	—	—	—	—	—	—	1
21	51	62	74	29	29	27	4	6	6	—	—	—	—	—	—	—	—	1
22	55	78	80	26	26	42	8	10	14	—	—	—	—	—	—	—	—	1
23	73	94	91	41	34	46	13	19	14	—	—	—	—	—	—	—	—	1
24	88	108	105	55	54	60	16	21	27	—	—	—	—	—	—	—	—	1
25	89	88	83	53	61	61	27	20	19	—	—	—	—	—	—	—	—	1
26	78	104	87	65	78	72	43	34	35	—	—	—	—	—	—	—	—	1
27	93	85	77	75	78	61	51	50	35	—	—	—	—	—	—	—	—	1
28	66	81	52	55	67	85	52	40	52	—	—	—	—	—	—	—	—	1
29	56	51	52	61	65	65	41	46	38	—	—	—	—	—	—	—	—	1
30	33	21	30	30	43	41	36	20	27	—	—	—	—	—	—	—	—	1
31	26	18	24	39	26	37	36	27	28	—	—	—	—	—	—	—	—	1
32	23	28	14	34	19	33	39	30	29	—	—	—	—	—	—	—	—	1
33	30	26	25	39	42	45	47	36	39	—	—	—	—	—	—	—	—	1
34	38	29	27	31	31	39	42	33	44	—	—	—	—	—	—	—	—	1
35	26	13	25	39	19	27	42	29	31	—	—	—	—	—	—	—	—	1
36	24	18	12	24	29	26	41	31	40	—	—	—	—	—	—	—	—	1
37	14	16	18	25	25	20	29	25	19	—	—	—	—	—	—	—	—	1
38	15	12	14	17	19	9	31	12	23	—	—	—	—	—	—	—	—	1
39	9	8	10	10	15	15	22	16	16	—	—	—	—	—	—	—	—	1
40	8	11	5	9	7	10	8	11	3	—	—	—	—	—	—	—	—	1
41	2	2	4	9	3	4	7	5	2	—	—	—	—	—	—	—	—	1
42	3	4	2	2	2	5	2	3	6	—	—	—	—	—	—	—	—	1
43	3	2	—	—	2	—	—	1	5	—	—	—	—	—	—	—	—	1
44	3	—	2	—	—	—	—	1	1	—	—	—	—	—	—	—	—	1
45	—	—	—	—	—	2	—	—	—	—	—	—	—	—	—	—	—	1
46	—	—	—	—	—	—	—	—	—	—	—	—	—	—	—	—	—	1
47	—	—	—	—	—	—	—	—	—	—	—	—	—	—	—	—	—	1
48	—	—	—	—	—	—	—	—	—	—	—	—	—	—	—	—	—	1
49	1	—	—	—	—	—	—	—	—	—	—	—	—	—	—	—	—	1
50 e oltre	—	—	—	—	—	—	—	—	—	—	—	—	—	—	—	—	—	—
Non indicata	—	1	—	1	1	—	—	2	2	—	—	—	—	—	—	—	—	—
Totale	973	1.077	1.013	788	808	858	639	534	556	473	409	398	336	276	293	268	207	189

ETÀ	ORDINE DI																	
	1°			2°			3°			4°			5°			6°		
	1 M e 1 F	2 M	2 F	1 M e 1 F	2 M	2 F	1 M e 1 F	2 M	2 F	1 M e 1 F	2 M	2 F	1 M e 1 F	2 M	3 F	1 M e 1 F	2 M	2 F
14 anni.	—	—	1	—	—	—	—	—	—	—	—	—	—	—	—	—	—	—
15	—	1	1	—	—	—	—	—	—	—	—	—	—	—	—	—	—	—
16	3	2	8	—	—	—	—	—	—	—	—	—	—	—	—	—	—	—
17	2	7	5	—	—	—	—	—	—	—	—	—	—	—	—	—	—	—
18	4	22	22	3	2	—	—	—	—	—	—	—	—	—	—	—	—	—
19	19	31	31	1	5	8	—	3	2	—	—	—	—	—	—	—	—	—
20	33	34	42	11	8	17	3	2	3	—	—	—	—	—	—	—	—	—
21	52	62	65	18	19	21	8	8	11	—	—	—	—	—	—	—	—	—
22	73	74	78	32	39	38	9	13	16	—	—	—	—	—	—	—	—	—
23	90	88	81	45	44	45	13	21	22	—	—	—	—	—	—	—	—	—
24	85	110	92	45	57	44	20	23	20	—	—	—	—	—	—	—	—	—
25	66	101	91	47	71	55	30	37	30	—	—	—	—	—	—	—	—	—
26	75	94	92	66	68	73	36	34	37	—	—	—	—	—	—	—	—	—
27	90	101	96	80	58	88	53	43	38	—	—	—	—	—	—	—	—	—
28	60	59	65	77	74	62	57	42	44	—	—	—	—	—	—	—	—	—
29	51	61	62	77	76	67	59	32	49	—	—	—	—	—	—	—	—	—
30	46	55	41	90	56	60	52	46	53	—	—	—	—	—	—	—	—	—
31	24	20	23	35	38	37	23	26	30	—	—	—	—	—	—	—	—	—
32	21	23	26	24	32	27	36	17	27	—	—	—	—	—	—	—	—	—
33	28	13	18	33	22	33	34	28	34	—	—	—	—	—	—	—	—	—
34	28	20	14	41	28	29	35	26	31	—	—	—	—	—	—	—	—	—
35	24	27	28	27	28	34	45	26	29	—	—	—	—	—	—	—	—	—
36	16	14	18	38	25	23	20	27	33	—	—	—	—	—	—	—	—	—
37	18	17	14	20	21	28	29	18	19	—	—	—	—	—	—	—	—	—
38	10	12	9	10	12	16	17	11	24	—	—	—	—	—	—	—	—	—
39	3	4	5	11	8	11	11	13	15	—	—	—	—	—	—	—	—	—
40	7	5	6	6	11	8	9	7	16	—	—	—	—	—	—	—	—	—
41	—	2	3	3	8	5	7	1	8	—	—	—	—	—	—	—	—	—
42	2	3	2	2	2	5	3	3	5	—	—	—	—	—	—	—	—	—
43	—	2	—	—	2	—	—	—	1	—	—	—	—	—	—	—	—	—
44	—	—	4	—	—	—	—	—	2	—	—	—	—	—	—	—	—	—
45	—	—	—	—	—	—	—	—	—	—	—	—	—	—	—	—	—	—
46	—	—	—	—	—	—	—	—	—	—	—	—	—	—	—	—	—	—
47	—	—	—	—	—	—	—	—	—	—	—	—	—	—	—	—	—	—
48	—	—	—	—	—	—	—	—	—	—	—	—	—	—	—	—	—	—
49	—	—	—	—	—	—	—	—	—	—	—	—	—	—	—	—	—	—
50 e oltre	—	—	—	—	—	—	—	—	—	—	—	—	—	—	—	—	—	—
Non indicata	—	1	3	1	1	—	—	—	2	—	—	—	—	—	—	—	—	—
Totale	933	1.065	1.051	845	816	842	627	514	562	502	422	377	338	288	240	253	198	17

Tav. 18. — Parti di nati legittimi secondo l'ordine di generazione e l'età della madre al parto

ETÀ	ORDINE DI GENERAZIONE														TOTALE
	1°	2°	3°	4°	5°	6°	7°	8°	9°	10°	11°-19°	20° e oltre	Non indicato		
Anno 1949															
13 anni.	7	—	—	—	—	—	—	—	—	—	—	—	—	—	7
14	58	—	—	—	—	—	—	—	—	—	—	—	—	3	65
15	325	12	3	—	—	—	—	—	—	—	—	—	—	4	344
16	1.327	76	4	—	—	—	—	—	—	—	—	—	—	22	1.429
17	3.812	347	21	4	—	—	—	—	—	—	—	—	—	52	4.236
18	8.321	1.287	78	12	—	—	—	—	—	—	—	—	—	97	9.795
19	13.438	3.090	346	38	9	—	—	—	—	—	—	—	—	144	17.065
20	18.522	5.515	886	112	20	1	—	—	—	—	—	—	—	197	25.253
21	24.479	8.716	1.900	234	39	11	—	—	—	—	—	—	—	284	35.663
22	28.223	11.964	3.105	559	92	15	5	—	—	—	—	—	—	360	44.323
23	30.482	15.016	4.664	1.071	185	35	12	6	—	—	—	—	—	448	51.919
24	30.684	17.389	6.138	1.731	341	64	15	5	4	—	—	—	—	491	56.862
25	29.724	19.442	8.018	2.820	669	114	27	4	7	—	—	—	—	508	61.333
26	26.987	20.535	9.271	3.808	1.271	299	61	15	7	4	—	—	—	517	62.775
27	23.913	21.178	10.579	5.060	1.891	554	155	32	19	3	—	—	—	507	63.891
28	19.020	18.954	10.910	5.891	2.708	912	263	70	28	5	2	—	—	508	59.271
29	14.527	15.907	10.093	6.047	3.071	1.277	434	137	41	7	8	—	—	385	51.934
30	7.150	8.449	6.031	3.907	2.206	1.192	461	149	42	9	16	—	—	235	29.847
31	5.824	7.367	5.668	4.112	2.568	1.412	652	259	83	28	12	—	—	210	28.195
32	5.208	7.174	6.066	4.589	3.186	1.909	951	433	132	47	25	—	—	234	29.954
33	5.759	8.068	7.216	5.938	4.203	2.783	1.498	724	270	95	55	—	—	306	36.915
34	5.197	7.604	7.335	6.149	4.708	3.336	1.996	1.085	412	160	80	—	—	354	38.416
35	4.361	6.278	6.384	5.751	4.779	3.628	2.432	1.384	642	237	140	—	—	281	36.297
36	3.706	5.359	5.767	5.219	4.495	3.746	2.740	1.646	855	413	251	—	—	266	34.463
37	2.866	3.972	4.512	4.341	3.864	3.361	2.655	1.803	1.023	530	348	1	—	248	29.524
38	2.273	3.163	3.699	3.733	3.470	3.090	2.480	1.965	1.242	670	517	1	—	222	26.525
39	1.738	2.390	2.846	3.004	2.855	2.737	2.377	1.865	1.326	772	694	—	—	168	22.772
40	1.279	1.721	2.059	2.342	2.305	2.350	2.308	1.934	1.450	969	947	1	—	168	19.833
41	907	1.189	1.424	1.561	1.710	1.667	1.702	1.505	1.202	855	976	1	—	110	14.809
42	625	710	892	1.069	1.120	1.200	1.145	1.255	945	754	884	—	—	99	10.698
43	374	409	617	648	690	768	822	825	816	618	849	—	—	65	7.501
44	224	240	327	376	417	498	509	537	532	425	635	—	—	44	4.764
45	107	105	179	207	201	265	316	324	279	262	397	—	—	22	2.664
46	58	59	79	92	93	135	136	132	141	115	208	1	—	13	1.262
47	19	20	28	50	49	53	44	68	75	46	96	—	—	8	556
48	17	17	18	19	23	19	26	23	23	27	46	—	—	—	258
49	9	6	5	10	10	12	17	7	22	7	16	—	—	2	123
50 e oltre	—	2	7	3	3	7	5	7	8	6	9	—	—	2	59
Non indicata.	139	86	66	52	42	52	34	32	28	16	24	—	—	484	1.055
Totale	321.689	223.820	127.241	80.559	53.293	37.502	26.278	18.231	11.654	7.080	7.235	5	8.068	922.655	

Anno 1950

12 anni.	1	—	—	—	—	—	—	—	—	—	—	—	—	—	1
13	11	—	—	—	—	—	—	—	—	—	—	—	—	—	11
14	63	4	—	—	—	—	—	—	—	—	—	—	—	2	69
15	316	16	2	—	—	—	—	—	—	—	—	—	—	3	337
16	1.448	71	5	—	—	—	—	—	—	—	—	—	—	13	1.537
17	3.568	354	33	7	—	—	—	—	—	—	—	—	—	20	3.982
18	7.499	1.189	83	14	—	—	—	—	—	—	—	—	—	42	8.827
19	13.081	3.015	339	32	6	—	—	—	—	—	—	—	—	70	16.543
20	18.423	5.649	1.017	111	17	9	—	—	—	—	—	—	—	115	25.341
21	22.716	8.568	1.929	302	45	8	—	—	—	—	—	—	—	152	33.720
22	27.150	12.086	3.383	636	91	16	6	—	—	—	—	—	—	169	43.537
23	28.781	15.126	4.944	1.284	209	33	7	4	—	—	—	—	—	184	50.572
24	29.056	17.663	6.579	1.921	431	72	12	5	3	—	—	—	—	202	55.944
25	27.021	19.286	7.857	2.736	660	157	28	9	5	—	—	—	—	187	57.946
26	24.889	20.865	9.409	3.855	1.191	277	49	12	6	1	—	—	—	200	60.754
27	21.573	20.747	10.296	4.779	1.757	528	128	38	7	1	—	—	—	226	60.080
28	18.346	20.225	11.340	5.856	2.665	947	264	76	25	7	2	—	—	199	59.952
29	14.144	17.606	10.822	6.350	3.270	1.362	448	149	30	9	8	—	—	171	54.369
30	11.071	14.594	10.073	6.183	3.603	1.731	666	213	65	31	11	—	—	164	48.405
31	5.434	7.553	5.638	3.798	2.457	1.364	610	242	86	34	15	—	—	96	27.327
32	4.266	6.322	5.252	3.775	2.645	1.606	830	349	145	35	33	—	—	87	25.345
33	4.015	6.106	5.326	4.112	3.107	1.986	1.161	533	213	78	43	—	—	88	26.768
34	4.271	6.764	6.188	5.224	3.795	2.937	1.716	970	374	145	84	—	—	105	32.573
35	3.961	6.260	6.150	5.276	4.330	3.322	2.213	1.304	603	256	121	—	—	110	33.906
36	3.256	4.957	5.134	4.738	4.080	3.363	2.565	1.607	829	378	223	—	—	113	31.243
37	2.773	4.097	4.600	4.416	3.807	3.384	2.674	1.852	1.085	536	340	—	—	91	29.655
38	2.135	2.991	3.571	3.368	3.304	2.867	2.301	1.807	1.057	623	456	—	—	93	24.573
39	1.599	2.367	2.785	2.942	2.760	2.606	2.259	1.817	1.187	729	620	—	—	72	21.743
40	1.255	1.710	2.085	2.236	2.212	2.177	1.997	1.669	1.246	813	784	—	—	59	18.243
41	892	1.198	1.455	1.632	1.637	1.663	1.622	1.485	1.166	822	962	1	—	33	14.568
42	589	718	893	1.037	1.182	1.149	1.214	1.169	960	684	856	—	—	41	10.492
43	335	438	546	671	694	705	823	815	700	552	719	1	—	27	7.026
44	191	206	325	372	373	459	462	494	425	401	581	1	—	11	4.301
45	108	113	166	203	253	217	294	262	255	246	379	—	—	3	2.499
46	49	53	74	84	100	115	122	139	128	127	212	1	—	10	1.214
47	28	25	40	46	42	61	59	55	48	51	101	—	—	3	559
48	8	10	18	19	15	27	21	16	29	21	42	—	—	2	228
49	12	5	10	16	13	10	18	15	11	9	19	—	—	1	139
50 e oltre	15	11	11	6	7	7	8	11	5	5	9	—	—	1	96
Non indicata.	144	105	70	42	36	31	24	22	21	10	26	—	—	125	656
Totale															

Tav. 19. — Nati illegittimi secondo il genere del parto, la vitalità, il sesso e l'età della madre al parto

E T A	DA PARTI SEMPLICI				DA PARTI MULTIPLI				T O T A L E				
	Nati vivi		Nati morti		Nati vivi		Nati morti		Nati vivi		Nati morti		
	M F	F	M F	F	M F	F	M F	F	M F	F	M F	F	
Anno 1949													
13 anni.	2	2	—	—	—	—	—	—	—	2	2	—	—
14	24	11	1	—	—	—	—	—	—	24	11	1	—
15	105	42	1	—	—	—	—	—	—	105	42	1	—
16	274	127	6	3	2	2	—	—	—	276	129	6	3
17	613	305	19	8	2	—	—	—	—	615	305	19	8
18	991	496	18	11	8	3	2	—	—	999	499	20	11
19	1.290	614	30	15	11	4	3	—	—	1.301	618	33	15
20	1.365	698	30	17	17	8	5	3	—	1.382	706	35	20
21	1.493	683	33	18	19	10	1	1	—	1.512	693	34	19
22	1.569	763	36	17	25	10	3	—	—	1.594	773	39	17
23	1.477	740	37	16	28	12	—	—	—	1.505	752	37	16
24	1.468	714	43	17	37	14	1	—	—	1.505	728	44	17
25	1.416	678	34	16	31	13	3	1	—	1.447	691	37	17
26	1.238	590	28	18	22	7	—	—	—	1.260	597	28	18
27	1.233	579	36	17	22	12	4	4	—	1.255	591	40	21
28	960	426	37	16	12	3	—	—	—	972	429	37	16
29	944	462	29	12	31	12	3	1	—	975	474	32	13
30	548	263	25	11	10	4	—	—	—	558	267	25	11
31	536	256	16	9	12	5	4	3	—	548	261	20	12
32	506	239	21	11	10	4	—	—	—	516	243	21	11
33	600	276	23	11	12	10	—	—	—	612	286	23	11
34	568	251	21	7	14	2	—	—	—	582	253	21	7
35	516	257	24	8	13	8	1	1	—	529	265	25	9
36	505	239	12	5	20	11	6	4	—	525	250	18	9
37	438	211	11	5	13	4	3	1	—	451	215	14	6
38	365	176	22	15	16	8	—	—	—	381	184	22	15
39	337	176	17	8	20	9	2	—	—	357	185	19	8
40	288	126	18	10	9	6	3	—	—	297	132	21	10
41	217	94	9	3	9	3	—	—	—	226	97	10	4
42	149	60	8	3	—	—	1	—	—	149	60	8	3
43	110	67	5	2	—	—	—	—	—	110	67	5	2
44	47	25	1	—	—	—	—	—	—	47	25	1	—
45	25	15	4	—	2	2	—	—	—	27	17	4	—
46	18	10	1	—	—	—	—	—	—	18	10	1	—
47	8	4	2	—	—	—	—	—	—	8	4	2	—
48	2	1	1	—	—	—	—	—	—	2	1	1	—
49	4	2	—	—	—	—	—	—	—	4	2	—	—
50 e oltre	15	9	1	1	—	—	—	—	—	15	9	1	1
Non indicata (e)	9.320	4.603	669	285	(a) 203	105	32	13	—	9.523	4.708	701	298
Totale	31.584	15.290	1.329	597	630	291	77	33	—	32.214	15.581	1.406	630

Anno 1950

14 anni.	29	15	4	1	—	—	—	—	—	29	15	4	1
15	103	58	—	—	2	2	—	—	—	105	60	—	—
16	258	115	8	3	—	—	2	—	—	258	115	10	5
17	544	270	10	5	2	—	—	—	—	546	270	10	5
18	882	442	17	13	8	5	—	—	—	890	447	17	13
19	1.230	584	27	13	25	17	1	1	—	1.255	601	28	14
20	1.403	690	27	13	8	3	4	1	—	1.411	693	31	14
21	1.442	702	40	28	8	6	4	2	—	1.450	708	44	30
22	1.466	712	34	13	20	11	—	—	—	1.486	723	34	13
23	1.350	648	42	22	21	12	1	1	—	1.371	660	43	23
24	1.340	654	39	19	30	19	—	—	—	1.370	673	39	19
25	1.276	629	31	13	17	8	3	—	—	1.293	637	34	13
26	1.197	562	31	14	26	12	—	—	—	1.223	574	31	14
27	1.174	560	22	9	27	15	1	1	—	1.201	575	23	10
28	1.078	500	31	17	25	6	3	3	—	1.103	506	34	20
29	949	442	32	15	18	11	—	—	—	967	453	32	15
30	861	413	23	8	21	9	1	1	—	882	422	24	9
31	486	250	19	9	15	13	1	1	—	501	263	20	10
32	527	260	18	9	7	4	1	—	—	534	264	19	9
33	443	202	15	8	15	8	3	—	—	458	210	18	8
34	469	234	19	5	22	10	2	2	—	491	244	21	7
35	534	234	20	7	(b) 29	10	4	—	—	563	244	24	7
36	439	234	20	11	13	3	3	1	—	452	237	23	12
37	426	194	19	12	18	10	—	—	—	444	204	19	12
38	382	163	16	8	20	9	2	—	—	402	172	18	8
39	306	156	15	7	13	7	3	3	—	319	163	18	10
40	235	113	11	5	15	(c) 10	—	—	—	250	123	11	5
41	197	97	3	2	4	2	—	—	—	201	99	3	2
42	130	58	7	1	4	3	—	—	—	134	61	9	3
43	111	56	4	2	2	2	—	—	—	113	58	4	2
44	68	39	2	2	2	2	—	—	—	70	41	2	2
45	25	15	—	—	—	—	—	—	—	25	15	—	—
46	13	7	2	—	—	—	—	—	—	13	7	2	—
47	4	3	—	—	—	—	—	—	—	4	3	—	—
48	6	3	—	—	—	—	—	—	—	6	3	—	—
49	2	1	—	—	2	1	—	—	—	4	2	—	—
50 e oltre	—	—	1	1	—	—	—	—	—	—	—	1	1
Non indicata (e)	8.875	4.364	625	291	(d) 187	81	32	13	—	9.062	4.445	657	304
Totale	30.260	14.679	1.234	585	626	311	73	34	—	30.886	14.990	1.307	619

(a) Compresi 2 M. e 1 F nati vivi da parto triplo. — (b) Compresi 1 M e 2 F nati vivi da parto triplo. — (c) Compresi 3 F nate vive da parto triplo.
 (d) Compresi 1 M e 2 F nati vivi da parto triplo.
 (e) Le cifre si riferiscono in massima parte ai figli illegittimi non riconosciuti dalla madre.

Tav. 20. - Figli naturali legittimati e riconosciuti. — Provincie e Regioni

PROVINCIE E REGIONI	Legittimazioni per susseguente matrimonio e per Decreto		Riconosci- menti per atto autentico		Legittimazioni per susseguente matrimonio e per Decreto		Riconosci- menti per atto autentico		PROVINCIE E REGIONI	Legittimazioni per susseguente matrimonio e per Decreto		Riconosci- menti per atto autentico		Legittimazioni per susseguente matrimonio e per Decreto		Riconosci- menti per atto autentico	
	MF	F	MF	F	MF	F	MF	F		MF	F	MF	F	MF	F	MF	F
	Anno 1949		Anno 1950		Anno 1949		Anno 1950			Anno 1949		Anno 1950		Anno 1949		Anno 1950	
Alessandria	50	33	16	6	42	16	25	9	Ancona	33	18	25	13	36	18	20	14
Asti	18	14	5	2	25	13	4	3	Ascoli Piceno	24	13	32	18	31	16	32	16
Cuneo	80	35	16	9	65	39	6	5	Macerata	23	8	23	9	19	12	22	8
Novara	62	23	34	17	58	43	18	6	Pesaro e Urbino	51	25	24	14	17	4	43	25
Torino	243	121	139	85	226	125	123	68	Marche	131	64	104	54	103	50	117	63
Vercelli	55	24	23	6	48	24	20	9	Frosinone	68	30	6	4	99	44	17	10
Piemonte	508	250	233	125	464	260	196	100	Latina	74	36	17	6	73	32	9	4
Valle d'Aosta	40	16	2	2	41	20	5	4	Rieti	37	20	1	1	28	14	1	—
Bergamo	94	47	128	63	66	33	72	35	Roma	283	126	434	199	414	201	405	184
Brescia	180	93	25	6	192	94	27	14	Viterbo	44	20	22	11	35	18	30	11
Como	63	36	13	3	79	31	10	6	Lazio	506	232	480	221	649	309	462	209
Cremona	72	37	40	18	69	29	29	15	Campobasso	22	12	20	6	27	10	6	3
Mantova	349	165	37	16	344	168	47	23	Chieti	73	31	21	5	37	18	24	17
Milano	435	203	234	105	434	220	252	120	L'Aquila	35	17	20	9	32	19	15	8
Pavia	71	39	13	7	68	38	13	6	Pescara	27	13	5	2	36	23	3	3
Sondrio	31	14	—	—	27	13	2	1	Teramo	50	25	19	11	59	33	10	4
Varese	36	20	11	5	43	21	10	7	Abruzzi e Molise	207	98	85	33	191	103	58	35
Lombardia	1.331	654	501	223	1.322	647	462	227	Avellino	65	33	17	9	66	31	19	6
Bolzano	137	72	48	22	130	57	57	30	Benevento	33	19	3	2	38	19	2	1
Trento	71	38	13	6	86	46	8	2	Caserta	48	29	5	—	60	36	—	—
Trentino-Alto Adige	208	110	61	28	216	103	65	32	Napoli	300	145	151	78	211	99	166	88
Belluno	65	30	29	11	71	35	27	15	Salerno	127	52	58	19	140	60	58	29
Padova	240	121	29	14	278	127	30	11	Campania	573	278	234	108	515	245	245	124
Rovigo	709	357	107	47	735	364	101	52	Bari	137	63	62	40	126	62	51	28
Treviso	135	57	66	37	94	52	71	32	Brindisi	73	35	29	14	84	43	40	18
Venezia	319	157	174	79	315	138	153	68	Foggia	27	9	18	8	66	22	12	6
Verona	124	67	37	14	125	67	25	12	Lecce	86	41	26	11	92	42	31	16
Vicenza	79	39	38	22	82	42	43	23	Taranto	30	14	3	2	47	23	3	1
Veneto	1.671	828	480	224	1.700	825	450	213	Puglie	353	162	138	75	415	192	137	69
Gorizia	85	46	21	9	100	50	22	8	Matera	19	8	3	2	8	3	1	—
Udine	201	99	66	40	216	101	56	21	Potenza	18	7	16	8	67	26	15	9
Friuli-Venezia Giulia	286	145	87	49	316	151	78	29	Basilicata	37	15	19	10	75	29	16	9
Genova	145	70	85	43	153	70	63	26	Catanzaro	109	50	35	17	132	72	56	31
Imperia	37	19	18	6	31	14	14	5	Cosenza	124	60	60	28	98	43	19	8
La Spezia	41	23	8	3	26	12	21	8	Reggio di Calabria	76	35	22	8	69	34	22	7
Savona	21	13	11	5	23	11	3	2	Calabria	309	145	117	53	299	149	97	46
Liguria	244	125	122	57	233	107	101	41	Agrigento	40	18	6	1	34	15	4	3
Bologna	213	102	144	68	224	122	129	74	Caltanissetta	21	11	7	2	24	10	1	1
Ferrara	915	458	143	61	1.051	514	99	44	Catania	141	70	84	33	136	58	81	41
Forlì	47	23	74	37	50	26	65	22	Enna	9	5	2	—	17	9	5	5
Modena	238	102	91	47	220	111	93	49	Messina	97	45	119	49	128	75	122	59
Parma	95	47	47	28	104	53	40	22	Palermo	78	39	7	6	141	61	7	4
Piacenza	72	31	23	13	55	23	28	13	Ragusa	10	4	23	13	22	6	12	3
Ravenna	50	21	29	15	44	22	20	10	Siracusa	46	24	35	17	40	21	25	13
Reggio Emilia	124	58	78	40	116	52	37	21	Trapani	27	13	5	3	32	15	6	3
Emilia-Romagna	1.754	842	629	309	1.864	923	511	255	Sicilia	469	229	288	124	574	270	263	132
Arezzo	36	21	20	8	36	18	36	19	Cagliari	215	105	84	39	239	107	69	29
Firenze	85	40	66	23	67	32	65	24	Nuoro	32	11	20	15	47	27	15	8
Grosseto	19	7	9	4	19	9	1	1	Sassari	75	31	16	6	88	39	9	4
Livorno	25	10	24	9	31	11	15	7	Sardegna	322	147	120	60	374	173	93	41
Lucca	32	15	49	24	56	31	34	21	ITALIA (a)	9.377	4.535	4.040	1.910	9.763	4.757	3.639	1.759
Massa-Carrara	30	13	7	5	36	17	10	4									
Pisa	27	16	27	12	30	20	29	15									
Pistoia	22	7	14	7	14	6	3	1									
Siena	36	16	20	12	25	13	14	9									
Toscana	312	145	236	104	314	157	207	101									
Perugia	77	34	65	30	62	25	43	14									
Terni	39	16	39	21	36	19	33	15									
Umbria	116	50	104	51	98	44	76	29									

(a). Di cui : n. 76 legittimazioni per Decreto (M 43, F 33) per l'anno 1949 e n. 37 (M 21, F 16) per l'anno 1950, n. 64 riconoscimenti per atto autentico in data anteriore alla nascita (M 33, F 31) per l'anno 1949 e n. 26 (M 13, F 13) per l'anno 1950.

PARTE IV. — MORTI

Tav. 21. — Morti distinti per mesi. - Regioni

M E S I	Pie- monte	Valle di Aosta	Lom- bardia	Tren- tino- Alto Adige	Vene- to	Friuli- Vene- zia G.	Ligu- ria	Emi- lia- Roma- gna	Tosca- na	Um- bria	Mar- che	Lazio	Abruz- zi e Molise	Cam- pania	Puglia	Basili- cata	Calab- ria	Sicilia	Sarda- gna	ITA- LIA
Morti in complesso																				
1949																				
Gennaio.	7.181	139	10.428	1.149	5.318	1.568	2.382	4.816	4.763	1.155	1.999	3.577	2.261	5.620	3.920	805	2.482	4.840	1.133	65.536
Febbraio.	4.258	109	6.500	735	3.565	1.057	1.597	3.254	3.257	734	1.338	2.799	1.777	4.524	3.442	677	1.885	4.055	931	46.494
Marzo.	3.963	114	6.174	804	3.313	967	1.649	3.276	2.926	776	1.255	2.550	1.744	4.209	3.286	590	1.873	4.049	1.063	44.581
Aprile.	3.184	78	5.238	633	2.763	776	1.153	2.624	2.259	541	923	2.024	1.321	3.425	2.437	483	1.523	3.297	900	35.582
Maggio.	3.144	71	5.078	658	2.749	717	1.196	2.479	2.248	509	881	1.995	1.173	3.616	2.393	477	1.268	3.059	842	34.553
Giugno.	2.905	70	4.969	582	2.533	604	1.106	2.246	2.101	432	787	1.919	1.106	4.237	2.831	556	1.266	3.328	847	34.425
Luglio.	2.909	88	5.425	626	2.723	638	1.191	2.490	2.202	512	890	2.187	1.417	4.330	2.830	655	1.525	3.691	1.096	37.425
Agosto.	2.872	86	5.167	635	2.618	633	1.135	2.399	2.175	553	867	2.073	1.375	3.971	2.481	593	1.609	3.327	965	35.534
Settembre.	2.727	70	4.761	605	2.341	579	1.070	2.303	2.007	440	791	1.796	1.085	3.251	2.093	527	1.444	3.078	1.006	31.974
Ottobre.	2.888	77	4.992	605	2.641	630	1.148	2.439	2.300	548	942	1.972	1.240	3.242	2.355	520	1.439	3.108	997	34.083
Novembre.	3.598	83	5.811	678	3.090	788	1.406	2.933	2.717	589	1.071	2.367	1.316	3.476	2.510	533	1.583	3.491	1.048	39.088
Dicembre.	3.741	87	6.190	724	3.608	855	1.556	3.097	3.106	741	1.210	2.613	1.511	3.697	2.770	598	1.743	3.748	1.227	42.822
Anno.	43.370	1.072	70.733	8.434	37.262	9.812	16.589	34.356	32.061	7.530	12.954	27.872	17.326	47.598	33.348	7.014	19.640	43.071	12.055	482.097
1950																				
Gennaio.	3.952	107	6.651	778	3.984	1.072	1.718	3.344	3.522	767	1.336	3.010	1.792	4.390	3.246	592	1.858	4.150	1.186	47.455
Febbraio.	3.691	84	5.695	671	3.162	868	1.420	2.826	2.837	661	1.159	2.261	1.407	3.521	2.770	517	1.539	3.617	997	39.703
Marzo.	3.641	83	5.596	670	2.981	760	1.325	2.676	2.605	627	998	2.309	1.248	3.459	2.694	542	1.516	3.584	921	38.235
Aprile.	3.310	83	5.325	589	2.819	687	1.280	2.571	2.333	625	967	2.115	1.284	3.065	2.545	499	1.375	3.347	849	35.668
Maggio.	3.289	78	5.198	626	2.937	735	1.285	2.682	2.292	574	896	1.998	1.257	3.184	2.714	506	1.313	3.197	893	35.654
Giugno.	3.106	69	5.117	593	2.745	616	1.166	2.398	2.176	484	798	1.895	1.220	3.277	2.715	602	1.400	3.324	913	34.414
Luglio.	3.301	66	5.832	642	3.212	691	1.311	2.880	2.474	605	1.061	2.208	1.563	3.686	2.528	636	1.563	3.322	1.150	38.731
Agosto.	2.885	73	4.935	660	2.471	615	1.146	2.416	2.175	487	926	1.999	1.296	3.177	2.204	520	1.426	3.135	1.108	33.654
Settembre.	2.808	80	4.721	562	2.286	642	1.124	2.190	1.978	419	749	1.793	1.036	2.701	2.035	466	1.242	3.271	984	31.087
Ottobre.	3.144	79	5.283	654	2.625	675	1.165	2.453	2.276	531	855	2.047	1.191	2.976	2.309	495	1.263	3.636	1.019	34.676
Novembre.	3.764	77	6.052	693	3.053	821	1.456	2.896	2.639	590	1.074	2.360	1.311	3.251	2.351	550	1.499	3.979	1.100	39.516
Dicembre.	3.968	84	6.243	697	3.438	882	1.647	3.072	3.183	716	1.230	2.617	1.534	3.840	2.661	604	1.599	4.134	1.146	43.295
Anno.	40.859	963	66.648	7.835	35.713	9.064	16.043	32.404	30.490	7.086	12.049	26.612	16.139	40.527	30.772	6.529	17.593	42.496	12.266	452.088
Morti nel primo anno di vita																				
1949																				
Gennaio.	296	9	855	120	566	138	86	347	282	97	176	456	319	984	915	178	524	831	206	7.385
Febbraio.	222	9	666	76	411	118	85	326	257	86	199	402	346	905	881	208	447	608	176	6.428
Marzo.	239	5	682	92	407	91	89	336	259	106	140	350	334	837	752	159	411	603	204	6.096
Aprile.	215	10	614	75	321	83	75	288	191	60	90	282	231	682	559	108	295	515	155	4.849
Maggio.	163	7	598	68	335	68	74	242	164	54	90	250	196	991	622	116	259	545	149	4.991
Giugno.	190	9	681	72	308	48	69	198	154	45	84	312	224	1.409	982	190	336	842	236	6.389
Luglio.	199	14	883	92	384	40	71	253	175	52	114	386	399	1.315	873	259	556	1.010	366	7.441
Agosto.	188	7	829	88	389	74	61	264	189	79	95	319	334	1.046	690	212	520	749	291	6.424
Settembre.	162	10	667	96	289	61	77	230	150	47	81	242	228	696	490	141	392	624	311	4.964
Ottobre.	159	5	576	89	322	39	46	228	164	53	90	228	257	673	548	144	334	550	245	4.750
Novembre.	177	7	520	72	327	55	67	216	171	56	83	232	221	599	530	131	361	578	208	4.611
Dicembre.	185	8	552	63	380	47	63	220	190	76	125	278	240	612	577	145	391	603	250	5.005
Anno.	2.395	100	8.123	1.003	4.439	862	833	3.148	2.346	811	1.367	3.737	3.329	10.749	8.419	1.991	4.826	8.058	2.797	69.333
1950																				
Gennaio.	207	4	601	82	435	77	71	264	216	79	136	312	279	684	669	140	395	555	244	5.450
Febbraio.	205	8	518	73	315	69	56	238	172	65	135	238	216	569	617	120	290	468	194	4.566
Marzo.	202	5	526	66	294	60	41	206	173	66	95	280	198	645	697	127	275	547	166	4.669
Aprile.	195	10	548	65	313	68	50	224	165	65	95	230	193	593	680	140	272	551	139	4.596
Maggio.	171	8	520	68	363	70	63	223	168	49	92	214	213	745	879	137	317	564	141	5.005
Giugno.	148	6	563	62	307	39	63	195	152	33	85	221	269	903	875	217	415	662	292	5.507
Luglio.	195	10	700	73	348	47	61	215	172	55	96	290	358	987	633	199	514	676	383	6.012
Agosto.	188	4	585	64	256	38	48	178	132	33	92	216	279	727	492	122	366	591	306	4.717
Settembre.	140	6	525	67	230	51	57	166	120	36	72	227	173	506	413	130	268	742	226	4.155
Ottobre.	119	5	492	59	244	34	46	143	116	45	67	269	197	537	487	133	299	811	221	4.324
Novembre.	116	3	476	55	275	46	50	183	139	46	92	250	179	533	460	146	315	727	217	4.308
Dicembre.	156	10	499	69	343	66	49	184	154	53	99	319	222	598	518	167	362	647	185	4.700
Anno.	2.042	79	6.553	803	3.723	665	655	2.419	1.879	625	1.156	3.066	2.776	8.027	7.420	1.778	4.088	7.541	2.714	58.009

Tav. 22. — Morti distinti per mesi

M E S I	Piemonte		Valle d'Aosta		Lombardia		Trentino-Alto Adige		Veneto		Friuli-Venezia Giulia		Liguria		Emilia-Romagna		Toscana			
	M	F	M	F	M	F	M	F	M	F	M	F	M	F	M	F	M	F		
																			Morti	
																			A N N O	
Gennaio	3.365	3.816	76	63	5.019	5.409	529	620	2.570	2.748	771	797	1.157	1.225	2.408	2.408	2.249	2.514		
Febbraio	2.092	2.166	53	56	3.297	3.203	351	384	1.820	1.745	549	508	798	799	1.652	1.602	1.624	1.633		
Marzo	1.992	1.971	58	56	3.271	2.903	414	390	1.703	1.610	509	458	823	826	1.698	1.578	1.521	1.405		
Aprile	1.592	1.592	40	38	2.736	2.502	321	312	1.426	1.337	407	369	566	587	1.417	1.207	1.207	1.052		
Maggio	1.686	1.458	41	30	2.701	2.377	327	331	1.436	1.313	384	333	643	553	1.355	1.124	1.208	1.040		
Giugno	1.568	1.337	35	35	2.654	2.315	307	275	1.315	1.218	316	288	598	508	1.214	1.032	1.147	954		
Luglio	1.456	1.453	48	40	2.867	2.558	330	296	1.438	1.285	339	299	590	601	1.366	1.124	1.158	1.044		
Agosto	1.459	1.413	43	43	2.720	2.447	330	305	1.363	1.255	358	275	596	539	1.341	1.058	1.154	1.021		
Settembre	1.452	1.275	43	27	2.596	2.165	331	274	1.221	1.120	309	270	546	524	1.296	1.007	1.070	937		
Ottobre	1.504	1.384	45	32	2.694	2.298	312	293	1.366	1.275	312	318	631	517	1.307	1.132	1.235	1.065		
Novembre	1.826	1.772	45	38	3.032	2.779	362	316	1.595	1.495	411	377	746	660	1.554	1.379	1.467	1.250		
Dicembre	1.880	1.861	45	42	3.222	2.968	376	348	1.864	1.744	432	423	813	743	1.599	1.498	1.611	1.495		
Anno	21.872	21.498	572	500	36.809	33.924	4.290	4.144	19.117	18.145	5.097	4.715	8.507	8.082	18.207	16.149	16.651	15.410		
																			A N N O	
Gennaio	2.064	1.888	52	55	3.497	3.154	406	372	2.049	1.935	533	539	907	811	1.751	1.593	1.750	1.772		
Febbraio	1.838	1.853	39	45	3.016	2.679	354	317	1.647	1.515	486	382	729	691	1.447	1.379	1.488	1.349		
Marzo	1.861	1.780	42	41	2.977	2.619	338	332	1.612	1.369	376	384	696	629	1.429	1.247	1.333	1.272		
Aprile	1.755	1.555	45	38	2.871	2.454	304	285	1.491	1.328	374	313	699	581	1.381	1.190	1.189	1.144		
Maggio	1.702	1.587	43	35	2.864	2.334	313	313	1.526	1.411	373	362	662	623	1.433	1.249	1.171	1.121		
Giugno	1.631	1.475	35	34	2.777	2.340	307	286	1.470	1.275	337	279	602	564	1.304	1.094	1.168	1.008		
Luglio	1.728	1.573	35	31	3.096	2.736	338	304	1.718	1.494	369	322	702	609	1.505	1.375	1.326	1.148		
Agosto	1.506	1.379	40	33	2.717	2.218	345	315	1.341	1.130	303	312	590	556	1.312	1.104	1.163	1.012		
Settembre	1.512	1.296	48	32	2.593	2.128	318	244	1.257	1.029	332	310	605	519	1.172	1.018	1.139	839		
Ottobre	1.673	1.471	41	38	2.876	2.407	379	275	1.413	1.212	373	302	603	562	1.341	1.112	1.187	1.089		
Novembre	1.882	1.882	40	37	3.131	2.921	360	333	1.575	1.478	453	368	766	690	1.539	1.357	1.350	1.289		
Dicembre	2.014	1.954	48	36	3.330	2.913	364	333	1.786	1.652	459	423	858	789	1.637	1.435	1.712	1.471		
Anno	21.166	19.693	508	455	35.745	30.903	4.126	3.709	18.885	16.828	4.768	4.296	8.419	7.624	17.251	15.153	15.976	14.514		
																			Morti nel primo	
																			A N N O	
Gennaio	160	136	5	4	493	362	62	58	317	249	87	51	48	38	223	124	172	110		
Febbraio	139	83	5	4	357	309	48	28	224	187	71	47	52	33	182	144	147	110		
Marzo	132	107	3	2	394	288	57	35	242	165	50	41	48	41	181	155	146	113		
Aprile	127	88	4	6	326	288	44	31	187	134	53	30	40	35	152	136	120	71		
Maggio	93	70	5	2	339	259	31	37	180	155	36	32	37	37	141	101	88	76		
Giugno	123	67	7	2	354	327	42	30	160	148	27	21	43	26	128	70	83	71		
Luglio	114	85	7	7	484	399	49	43	214	170	22	18	39	32	154	99	86	89		
Agosto	113	75	4	3	445	384	54	34	198	191	46	28	33	28	151	113	100	89		
Settembre	85	77	6	4	375	292	58	38	158	131	32	29	21	26	141	89	83	67		
Ottobre	95	64	3	2	310	266	54	35	173	149	19	20	20	26	138	90	81	83		
Novembre	95	82	4	3	282	238	47	25	177	150	34	21	37	30	123	93	110	61		
Dicembre	111	74	5	3	290	262	36	27	202	178	26	21	39	24	117	103	109	81		
Anno	1.387	1.008	58	42	4.449	3.674	582	421	2.432	2.007	503	359	457	376	1.831	1.317	1.325	1.021		
																			A N N O	
Gennaio	129	78	2	2	352	249	47	35	255	180	39	38	51	20	143	121	112	104		
Febbraio	123	82	3	5	290	228	46	27	185	130	45	24	31	25	122	116	99	73		
Marzo	108	94	3	2	311	215	38	28	169	125	31	29	20	21	124	82	94	79		
Aprile	117	78	6	4	289	259	40	25	184	129	44	24	26	24	135	89	85	80		
Maggio	98	73	6	2	295	225	33	35	212	151	42	28	29	34	123	100	92	76		
Giugno	74	74	3	3	317	246	35	27	181	126	27	12	33	30	112	-83	79	73		
Luglio	106	89	6	4	393	307	42	31	197	151	26	21	35	26	128	87	96	76		
Agosto	95	93	2	2	322	263	35	29	147	109	25	13	25	23	109	69	68	64		
Settembre	75	65	4	2	283	242	39	28	125	105	31	20	34	23	98	68	79	41		
Ottobre	65	54	2	3	274	218	36	23	134	110	20	14	20	26	77	66	49	67		
Novembre	70	46	—	3	275	201	29	26	154	121	30	16	30	20	108	75	68	71		
Dicembre	93	63	3	7	290	209	34	35	212	131	30	36	24	25	107	77	92	62		
Anno	1.153	889	40	39	3.691	2.862	454	349	2.155	1.568	390	275	358	297	1.386	1.033	1.013	866		

e secondo il sesso - Regioni

Umbria		Marche		Lazio		Abruzzi e Molise		Campania		Puglia		Basilicata		Calabria		Sicilia		Sardegna		ITALIA	
M	F	M	F	M	F	M	F	M	F	M	F	M	F	M	F	M	F	M	F	M	F

in complesso

1949

594	561	965	1.034	1.743	1.834	1.071	1.190	2.697	2.923	1.939	1.981	375	430	1.180	1.302	2.412	2.428	568	565	31.688	33.848
361	373	656	682	1.448	1.351	833	944	2.249	2.275	1.743	1.699	334	343	886	999	1.962	2.093	482	449	23.190	23.304
390	386	647	608	1.331	1.219	857	887	2.105	2.104	1.601	1.685	294	296	900	973	2.005	2.044	539	524	22.658	21.923
289	252	462	461	1.083	941	652	669	1.749	1.676	1.256	1.181	247	236	699	824	1.691	1.606	459	441	18.299	17.283
253	256	465	416	1.066	929	572	601	1.789	1.827	1.215	1.178	242	235	603	665	1.546	1.513	433	409	17.965	16.588
249	183	402	385	1.028	891	538	568	2.127	2.110	1.461	1.370	283	273	626	640	1.653	1.675	430	417	17.951	16.474
287	225	451	439	1.126	1.061	720	697	2.180	2.150	1.433	1.397	315	340	760	765	1.820	1.871	593	503	19.277	18.148
310	243	450	417	1.120	953	677	698	1.972	1.999	1.268	1.213	324	269	762	847	1.664	1.663	466	499	18.377	17.157
230	210	411	380	943	853	525	560	1.629	1.622	1.083	1.010	269	258	699	745	1.535	1.543	539	467	16.727	15.247
309	239	489	453	1.097	875	599	641	1.614	1.628	1.152	1.203	251	269	710	729	1.592	1.516	493	504	17.712	16.371
285	304	548	523	1.244	1.123	641	675	1.730	1.746	1.245	1.265	265	268	738	845	1.700	1.791	536	512	19.970	19.118
407	334	576	634	1.372	1.241	717	794	1.865	1.832	1.397	1.373	263	335	829	914	1.864	1.864	643	584	21.795	21.027
3.964	3.566	6.522	6.432	14.601	13.271	8.402	8.924	23.706	23.892	16.793	16.555	3.462	3.552	9.392	10.248	21.464	21.607	6.181	5.874	245.609	236.488

1950

366	401	674	662	1.561	1.449	881	911	2.149	2.241	1.675	1.571	271	321	893	965	2.089	2.061	587	599	24.155	23.300
345	316	580	579	1.173	1.088	700	707	1.744	1.777	1.409	1.361	250	267	703	836	1.797	1.820	498	499	20.243	19.460
350	277	515	483	1.209	1.100	651	597	1.743	1.716	1.382	1.312	278	264	751	765	1.763	1.821	449	472	19.755	18.480
313	312	478	489	1.123	992	653	631	1.501	1.564	1.343	1.202	231	268	664	711	1.635	1.712	441	408	18.491	17.177
317	257	433	463	1.069	929	610	647	1.652	1.532	1.373	1.341	253	253	627	686	1.565	1.632	465	428	18.451	17.203
267	217	418	380	989	906	616	604	1.642	1.635	1.377	1.338	311	291	681	719	1.505	1.619	452	461	17.889	16.525
324	281	550	511	1.131	1.077	791	772	1.842	1.844	1.297	1.231	303	333	726	837	1.645	1.677	606	544	20.032	18.699
258	229	493	433	1.067	932	641	655	1.591	1.586	1.175	1.029	279	241	655	771	1.502	1.633	574	534	17.552	16.102
228	191	403	346	935	858	547	489	1.344	1.357	1.046	989	238	228	607	635	1.610	1.661	527	457	16.461	14.626
289	242	470	385	1.076	971	572	619	1.508	1.468	1.207	1.102	243	252	608	655	1.783	1.853	534	485	18.176	16.500
303	287	560	514	1.205	1.155	657	654	1.686	1.565	1.199	1.152	274	276	705	794	1.992	1.987	584	516	20.261	19.255
383	333	632	598	1.341	1.276	750	784	1.913	1.927	1.400	1.261	281	323	779	820	1.992	2.142	593	553	22.272	21.023
3.743	3.343	6.206	5.843	13.879	12.733	8.069	8.070	20.315	20.212	15.883	14.889	3.212	3.317	8.399	9.194	20.878	21.618	6.310	5.956	233.738	218.350

anno di vita

1949

49	48	98	78	256	200	180	139	515	469	509	406	98	80	268	256	440	391	123	83	4.103	3.282
42	44	102	97	226	176	181	165	494	411	473	408	103	105	241	206	336	272	109	67	3.532	2.896
64	42	78	62	209	141	173	161	478	359	374	378	92	67	219	192	304	299	105	99	3.349	2.747
42	18	42	48	159	123	129	102	391	291	312	247	61	47	148	147	278	237	78	77	2.693	2.156
26	28	49	41	138	112	109	87	504	487	339	283	59	57	136	123	284	261	77	72	2.671	2.320
29	16	48	36	161	151	134	90	759	650	523	459	99	91	169	167	428	414	124	112	3.441	2.948
26	26	68	46	204	182	214	185	722	593	444	429	132	127	285	271	514	496	211	155	3.989	3.452
39	40	54	41	187	132	181	153	567	479	383	307	128	84	255	265	400	349	149	142	3.487	2.937
20	27	49	32	125	117	111	117	392	304	273	217	75	66	195	197	337	287	183	128	2.719	2.245
30	23	53	37	146	82	145	112	384	289	298	250	76	68	166	168	298	252	123	122	2.612	2.138
34	22	45	38	128	104	113	108	325	274	276	254	78	53	179	182	320	258	114	94	2.521	2.090
47	29	66	59	153	125	131	109	326	286	314	263	71	74	207	184	356	247	143	107	2.749	2.256
448	363	752	615	2.092	1.645	1.801	1.528	5.857	4.892	4.518	3.901	1.072	919	2.468	2.358	4.295	3.763	1.539	1.258	37.866	31.467

1950

45	34	73	63	172	140	165	114	381	303	365	304	70	70	222	173	297	258	122	122	3.042	2.408
33	32	81	54	140	98	131	85	305	264	337	280	60	60	160	130	269	199	88	106	2.548	2.018
39	27	57	38	158	122	116	82	365	280	366	331	73	54	150	125	294	253	79	87	2.595	2.074
36	29	47	48	129	101	108	85	317	276	369	311	65	75	140	132	281	270	70	69	2.488	2.108
31	18	51	41	125	89	113	100	424	321	494	385	79	58	172	145	309	255	77	64	2.805	2.200
14	19	51	34	126	95	157	112	508	395	491	384	113	104	219	196	354	308	140	152	3.034	2.473
34	21	53	43	159	131	193	165	514	473	363	270	98	101	267	247	360	316	216	167	3.286	2.726
15	18	50	42	120	96	136	143	391	336	271	221	71	51	185	181	313	278	169	137	2.549	2.168
19	17	37	35	121	106	99	74	286	220	234	179	71	59	148	120	381	361	122	104	2.286	1.869
23	22	43	24	147	122	101	96	301	236	273	214	67	66	166	133	422	389	124	97	2.344	1.980
24	22	55	37	142	108	108	71	306	227	246	214	85	61	157	158	369	358	125	92	2.391	1.927
30	23	60	39	166	153	126	96	303	295	283	235	92	75	178	184	316	331	93	92	2.532	2.168
343	282	658	498	1.705	1.361	1.553	1.223	4.401	3.626	4.092	3.328	944	834	2.164	1.924	3.965	3.576	1.425	1.289	31.890	26.119

Tav. 23. — Morti secondo
A n n o

ETÀ	PIEMONTE		VALLE D'AOSTA		LOMBARDIA		TRENTINO-A. ADIGE		VENETO		FRIULI-VE-NEZIA G.		LIGURIA		EMILIA - ROMAGNA		TOSCANA		UMBRIA	
	M F	F	M F	F	M F	F	M F	F	M F	F	M F	F	M F	F	M F	F	M F	F	M F	F
Meno di 1 mese	1.222	503	46	18	3.770	1.692	503	215	2.304	1.059	387	160	466	210	1.896	779	1.483	642	460	204
Da 1 mese a meno di 1 anno	1.173	505	54	24	4.353	1.982	500	206	2.135	948	475	199	367	166	1.252	538	863	379	351	159
1	281	140	13	8	921	466	123	59	653	324	124	69	94	47	288	138	231	101	105	54
2	120	47	10	3	386	184	59	33	217	104	49	25	52	26	133	60	103	49	24	25
3	79	31	1	1	212	105	20	8	154	78	32	15	22	10	77	36	63	25	21	12
4	37	17	3	—	154	73	31	12	90	36	18	9	24	16	57	25	53	22	13	7
5	33	14	1	1	111	55	22	9	90	36	17	6	21	9	49	23	35	17	16	5
6	29	15	2	1	102	48	18	8	72	32	18	7	23	12	42	16	33	14	13	6
7	42	19	1	1	81	39	6	3	82	39	10	4	21	7	33	14	35	15	7	3
8	24	12	2	2	90	36	13	7	61	23	7	3	18	9	45	19	18	7	12	4
9	28	11	1	1	105	41	11	5	57	20	16	5	15	4	45	16	34	16	9	2
10	38	16	2	—	75	23	13	6	53	24	13	2	13	10	43	15	33	9	8	—
11	43	17	—	—	89	33	14	7	56	26	18	7	17	8	45	17	28	10	11	3
12	28	17	3	—	61	21	9	4	48	16	9	5	18	8	40	19	27	9	8	6
13	42	21	2	—	88	39	9	7	60	25	12	7	19	10	48	20	40	13	6	1
14	55	26	3	1	95	40	10	4	76	36	12	4	28	17	62	25	37	10	9	4
15	46	20	2	2	91	28	14	7	84	42	16	9	26	11	61	22	38	11	15	10
16	59	26	1	1	107	41	19	10	76	31	19	13	26	11	72	32	50	19	9	4
17	64	36	3	—	141	70	17	10	84	40	26	10	23	11	66	27	61	26	17	6
18	67	32	5	1	139	62	21	11	102	47	19	11	32	11	69	26	55	20	16	5
19	77	34	—	—	147	62	25	7	94	45	17	15	34	19	78	36	75	33	19	9
20	87	34	10	2	159	65	35	14	109	45	18	8	34	16	77	39	89	30	23	11
21	87	26	6	5	143	68	22	9	114	58	34	6	42	14	76	28	89	37	21	11
22	88	26	7	3	175	74	35	14	115	38	36	7	40	21	98	41	80	26	24	12
23	105	45	4	—	175	78	26	5	108	56	25	10	48	18	93	41	100	38	19	5
24	89	43	4	2	192	78	31	15	124	63	32	17	46	17	101	45	105	44	21	13
25	100	41	3	3	208	80	36	12	128	51	32	13	44	21	117	51	106	46	24	16
26	113	47	4	1	205	88	29	11	122	49	40	16	48	17	102	42	91	38	20	6
27	126	53	5	1	232	104	32	14	118	48	39	20	59	30	108	41	119	50	29	14
28	121	52	5	2	185	90	21	10	126	57	24	9	44	18	106	52	106	48	28	13
29	95	40	7	2	207	85	42	19	112	54	36	17	36	20	111	67	105	30	32	13
30	62	29	3	—	115	54	7	2	57	24	18	7	39	17	72	31	60	23	19	12
31	75	41	3	—	110	49	13	7	70	33	24	10	31	13	67	29	66	30	11	4
32	87	48	4	1	164	80	12	4	88	37	18	5	43	24	72	29	69	28	14	6
33	121	53	7	4	219	92	23	12	110	42	22	8	54	22	119	55	92	43	22	6
34	145	72	5	3	263	121	29	8	107	49	42	17	52	23	130	59	113	49	31	20
35	131	59	5	2	269	119	33	11	147	64	34	20	72	39	145	64	105	47	30	16
36	156	77	9	3	316	148	45	19	148	60	41	21	76	29	134	68	122	47	32	17
37	166	74	4	3	281	127	43	19	151	72	38	12	65	28	146	63	111	51	19	7
38	174	75	5	2	361	146	40	21	161	74	31	15	76	33	175	84	131	66	27	12
39	193	78	8	—	355	153	42	21	186	78	44	20	79	35	174	76	112	51	29	8
40	211	105	6	4	441	194	51	16	180	75	40	11	94	35	163	62	132	62	31	12
41	219	98	9	5	398	171	39	15	195	86	58	23	101	39	171	82	149	60	27	18
42	211	98	9	4	415	144	44	21	177	77	32	11	97	36	177	70	164	59	31	17
43	234	103	6	1	432	173	51	24	180	64	39	14	92	42	172	75	177	77	24	11
44	270	100	7	4	487	184	42	19	230	104	64	25	118	56	194	87	189	96	36	12
45	260	116	7	3	531	196	74	32	236	93	64	29	121	42	207	89	207	89	32	17
46	260	105	7	3	555	219	72	31	244	105	65	33	115	48	229	95	197	85	50	19
47	298	127	11	4	539	197	71	32	231	85	65	23	134	53	223	86	204	74	43	18
48	331	141	8	3	664	256	72	24	257	110	68	30	155	73	238	88	226	86	51	25
49	338	153	10	3	673	263	59	27	273	117	65	33	130	48	273	94	232	97	55	17
50	351	137	10	2	678	253	82	31	263	112	71	37	146	59	257	101	241	87	47	20
51	354	162	10	7	713	282	69	35	314	127	74	29	165	79	275	124	273	118	59	23
52	405	188	6	2	720	295	57	35	302	132	91	36	204	88	258	127	225	95	53	17
53	386	164	12	4	666	268	70	28	296	126	80	43	169	62	281	118	255	103	65	31
54	467	223	7	1	778	310	85	44	320	135	84	41	180	83	314	142	306	156	55	27
55	462	222	8	2	821	336	76	32	351	153	90	39	194	70	345	140	311	131	64	207
56	474	210	11	3	842	368	86	35	348	133	91	40	172	76	361	158	323	143	77	27
57	489	213	12	4	899	383	88	37	334	155	106	46	230	101	351	162	366	159	70	29
58	538	270	4	2	965	426	103	36	359	151	109	50	235	96	413	170	366	159	97	50
59	582	301	14	6	985	444	87	43	450	213	119	63	246	107	416	184	431	188	85	39
60	621	278	10	8	1.047	499	101	45	451	209	128	61	254	110	465	192	421	209	83	34
61	664	293	8	4	1.128	509	131	57	434	206	122	49	255	126	505	205	441	197	97	47
62	725	342	15	5	1.176	530	121	61	486	224	149	70	312	133	540	255	503	243	106	54
63	736	345	20	14	1.228	557	150	79	541	231	149	68	308	137	521	224	513			

L'età e il sesso - Regioni
1949

MARCHE		LAZIO		ABRUZZI E MOLISE		CAMPANIA		PUGLIA		BASILICATA		CALABRIA		SICILIA		SARDEGNA		ITALIA			ETÀ
M	F	M	F	M	F	M	F	M	F	M	F	M	F	M	F	M	F	M	M	F	
807	358	1.816	783	1.503	682	3.776	1.688	3.091	1.396	719	323	1.980	910	3.242	1.405	864	374	30.335	16.934	13.401	Meno di 1 mese
560	257	1.921	862	1.826	846	6.973	3.204	5.328	2.505	1.272	596	2.846	1.448	4.816	2.358	1.933	884	38.998	20.932	18.066	Da 1 m. a — di 1 a
183	83	671	321	645	343	3.082	1.567	1.900	928	529	253	1.088	549	1.685	856	741	371	13.357	6.680	6.677	1
55	29	246	123	181	87	1.018	488	625	273	117	63	386	176	588	292	211	99	4.580	2.407	2.173	2
49	25	139	64	100	55	495	239	312	157	54	32	158	82	248	110	115	49	2.351	1.217	1.134	3
24	19	111	38	23	10	276	130	229	111	38	18	94	38	165	68	59	28	1.499	822	677	4
21	9	74	38	47	15	198	97	155	74	27	12	73	28	118	57	56	21	1.164	638	526	5
25	10	61	24	31	15	162	86	129	63	14	9	71	33	136	49	50	20	1.031	563	468	6
17	9	62	19	26	13	128	49	101	48	13	5	61	33	100	39	34	13	860	487	373	7
20	11	69	20	28	15	123	56	88	40	14	5	51	28	105	41	38	17	826	472	354	8
19	5	67	30	33	17	127	55	90	54	10	5	47	22	93	44	30	9	837	475	362	9
26	12	56	21	34	18	122	53	94	45	19	10	50	22	91	37	31	11	814	480	334	10
22	9	44	21	24	7	102	43	75	34	16	11	47	22	97	44	23	9	771	443	328	11
24	17	45	19	27	17	104	58	85	39	15	5	43	20	98	41	42	18	734	395	339	12
19	9	67	26	20	11	111	48	70	37	15	8	44	19	86	28	21	11	779	439	340	13
17	9	60	24	30	19	111	57	84	43	18	7	60	36	83	39	26	13	876	462	414	14
24	12	66	43	47	20	117	56	129	70	24	10	57	35	116	46	41	20	1.014	540	474	15
20	8	69	30	36	17	142	73	86	32	29	16	44	21	109	51	39	17	1.012	559	453	16
24	14	76	34	48	23	159	83	130	62	29	14	55	26	116	51	30	16	1.169	610	559	17
24	10	80	31	54	21	169	88	123	64	20	10	51	21	147	73	46	20	1.239	675	564	18
26	7	90	33	60	28	172	85	127	60	30	15	57	25	167	87	40	13	1.335	722	613	19
31	11	107	47	62	31	179	78	138	70	17	11	57	23	161	66	52	21	1.445	823	622	20
33	15	110	40	51	28	163	71	123	58	19	13	64	35	177	91	52	30	1.426	783	643	21
24	12	121	48	47	21	159	72	115	52	17	11	65	23	169	86	44	19	1.459	853	606	22
47	25	103	41	58	30	184	100	144	71	26	11	67	33	190	86	52	25	1.574	856	718	23
37	17	117	52	50	25	184	94	128	54	24	11	85	48	148	64	45	23	1.563	838	725	24
36	12	112	42	49	27	202	105	117	66	23	16	67	25	167	87	58	32	1.629	883	746	25
33	12	121	59	56	26	190	88	119	72	21	9	62	23	178	81	55	20	1.609	904	705	26
33	13	112	41	63	35	187	95	133	79	21	16	88	39	163	90	41	23	1.708	902	806	27
36	22	110	37	53	31	163	76	122	63	30	21	65	32	151	85	42	19	1.538	801	737	28
43	20	109	56	47	23	148	91	118	67	19	10	73	31	144	78	37	21	1.521	777	744	29
17	13	86	38	29	19	108	42	72	35	6	2	44	28	103	50	39	23	956	507	449	30
18	9	61	29	26	16	110	56	84	45	17	8	41	17	93	53	30	9	950	492	458	31
28	13	102	47	29	18	116	55	69	45	21	14	45	27	118	68	46	22	1.145	574	571	32
35	19	111	54	42	17	137	71	114	62	19	11	65	30	147	87	43	22	1.502	792	710	33
46	18	110	55	46	28	169	87	94	51	23	12	61	39	144	78	47	22	1.657	846	811	34
48	22	132	67	54	27	143	77	117	63	13	8	62	40	172	80	47	19	1.759	915	844	35
40	18	133	58	52	24	186	87	125	63	21	10	63	37	186	98	49	27	1.934	1.023	911	36
50	24	118	47	52	34	162	78	123	79	27	13	81	42	193	104	45	22	1.875	976	899	37
58	25	120	47	55	27	160	91	120	69	36	21	62	23	174	80	46	20	2.012	1.081	931	38
55	23	128	57	50	30	178	90	135	68	23	14	60	36	214	108	51	27	2.116	1.143	973	39
61	29	139	59	64	36	185	82	137	64	22	13	74	37	169	82	61	26	2.261	1.257	1.004	40
61	24	133	59	54	28	198	86	130	78	28	13	59	32	179	82	59	30	2.267	1.238	1.029	41
67	31	162	71	62	30	218	111	137	65	25	13	66	33	214	84	58	23	2.366	1.368	998	42
58	23	163	77	68	33	230	109	132	61	20	11	77	39	198	97	57	27	2.410	1.349	1.061	43
73	30	161	57	78	32	225	99	139	64	24	10	70	32	213	102	51	22	2.671	1.536	1.135	44
63	23	148	60	67	35	247	108	147	56	25	9	74	37	179	91	54	16	2.743	1.602	1.141	45
61	28	166	66	72	34	228	93	132	60	24	15	75	36	176	79	55	26	2.783	1.603	1.180	46
80	35	198	83	70	35	254	107	142	64	22	13	64	31	208	90	47	29	2.904	1.718	1.186	47
72	33	213	86	81	30	235	102	164	64	32	13	96	53	232	102	61	29	3.256	1.908	1.348	48
79	35	213	92	104	47	297	113	191	90	26	12	97	50	265	116	67	31	3.447	2.009	1.438	49
86	34	232	91	89	43	319	142	190	83	29	12	117	64	255	109	54	27	3.517	2.073	1.444	50
95	51	223	86	92	43	311	118	203	96	36	17	105	52	243	101	55	26	3.669	2.093	1.576	51
95	52	290	131	86	51	328	150	184	77	33	15	100	52	266	124	70	29	3.773	2.077	1.696	52
102	48	241	111	102	64	301	139	167	78	37	22	122	65	268	124	67	35	3.687	2.054	1.633	53
132	61	262	112	117	59	337	176	222	119	33	19	103	59	285	142	91	34	4.178	2.235	1.943	54
101	44	292	116	115	66	382	181	207	110	43	19	134	83	300	158	80	36	4.376	2.410	1.966	55
118	65	328	146	135	88	421	202	242	109	40	21	121	66	344	156	71	42	4.605	2.517	2.088	56
108	53	338	141	141	78	392	188	234	108	45	26	128	66	400	178	78	38	4.809	2.644	2.165	57
131	70	315	141	107	60	401	173	251	121	43	20	126	78	397	197	91	47	5.051	2.734	2.317	58
145	64	393	182	153	82	491	221	244	127	42	25	153	92	397	184	76	33	5.509	2.911	2.598	59
151	76	383	183	180	99	494	246	288	161	49	23	126	64	457	233	95	51	5.804	3.023	2.781	60
205	104	387	188	179	104	495	248	334	175	70	44	127	70	440	241	87	43	6.109	3.199	2.910	61
201	83	426	202	182	116	536	265	324	199	59	37	166	99	502	279	101	42	6.630	3.391	3.239	62
203	104	429	205	210	115	521	265	310	154	62	34	177	109	537	288	118	65	6.857	3.554	3.303	63
204	110	458	196	234	128	580	303	395	207	61	38	200	119	550	283	142	63	7.513	3.806	3.707	64
240	130	482	262	235	140	609	328	436	226	69	35	238	132	585	319	149	73	7.851	3.905	3.946	65
280	145	473	241	264	140	663	365	402	214	70	33	211	112	611	326	143	70	8.194	4.123	4.071</	

Segue : Tav. 23. — Morti secondo
Segue : A n n o

ETÀ	PIEMONTE		VALLE D'AOSTA		LOMBARDIA		TRENTINO-A. ADIGE		VENETO		FRIULI-VE-NEZIA G.		LIGURIA		EMILIA - ROMAGNA		TOSCANA		UMBRIA	
	M F	F	M F	F	M F	F	M F	F	M F	F	M F	F	M F	F	M F	F	M F	F	M F	F
70 anni	1.138	566	21	9	1.951	968	198	107	821	391	234	111	419	199	834	382	794	387	187	102
71	1.220	612	25	10	1.886	948	225	129	872	451	268	131	435	227	815	368	856	425	207	101
72	1.324	695	30	12	2.017	1.031	199	108	940	455	257	117	490	248	963	463	894	448	201	89
73	1.437	748	32	15	2.095	1.035	228	120	1.092	566	305	170	524	275	951	446	955	459	226	129
74	1.309	661	30	14	1.776	945	205	114	939	466	297	143	467	249	912	435	925	463	186	89
75	1.310	680	27	16	1.698	883	187	107	936	471	257	130	437	199	934	476	863	436	213	103
76	1.345	702	34	20	1.861	956	223	128	1.033	518	252	136	447	245	1.013	478	940	490	205	98
77	1.394	731	38	22	1.767	918	207	106	1.044	548	261	128	452	225	905	433	971	471	218	91
78	1.316	681	30	18	1.679	902	203	110	954	511	270	164	435	234	906	448	914	460	183	101
79	1.284	658	26	12	1.622	891	251	137	950	492	257	125	478	269	937	457	895	469	220	99
80	1.214	632	24	9	1.498	842	202	107	955	490	245	134	417	220	943	483	925	481	207	100
81	1.064	586	16	11	1.416	751	176	102	887	468	231	118	392	215	835	447	903	477	187	96
82	1.119	619	18	8	1.283	756	153	83	890	477	216	108	412	225	837	449	875	437	185	80
83	1.094	588	23	12	1.132	656	178	93	831	456	215	120	380	214	815	415	781	388	177	76
84	889	479	19	10	918	501	136	64	687	374	175	82	312	167	709	385	696	388	164	78
85	776	425	9	5	820	478	118	61	643	374	184	96	315	173	639	360	603	327	135	67
86	656	383	17	8	706	411	93	57	526	308	177	85	306	176	558	321	571	318	107	55
87	513	296	12	8	555	310	90	50	462	270	152	83	200	111	429	225	403	214	87	53
88	434	267	3	5	412	230	61	32	380	220	104	55	150	85	333	196	327	174	83	38
89	329	193	13	5	324	196	62	33	271	146	94	53	138	86	302	179	285	148	59	28
90	294	177	4	3	242	143	29	13	249	151	77	37	117	73	192	110	196	116	43	27
91	174	109	5	1	192	109	39	25	159	86	48	33	80	37	164	100	141	92	37	25
92	138	92	5	2	123	82	18	7	127	85	51	27	46	29	114	69	83	50	19	9
93	87	56	1	1	85	52	14	8	86	54	27	11	40	28	74	43	61	41	11	6
94	64	39	1	1	41	25	15	4	49	41	20	12	20	13	48	27	43	21	6	3
95	44	32	—	—	37	22	6	3	58	44	20	8	17	11	34	25	30	19	6	4
96	21	19	—	—	19	14	6	6	30	18	10	5	10	6	21	15	25	13	2	2
97	10	9	—	—	12	7	—	—	13	10	5	3	11	8	14	8	10	6	3	1
98	11	9	1	1	9	8	2	—	13	11	5	2	4	2	13	11	8	7	—	—
99	7	6	3	3	3	3	2	—	8	4	—	—	8	5	6	3	13	11	1	1
100 e oltre	9	7	—	—	4	3	—	—	6	5	—	—	—	—	4	2	—	—	1	1
Età non indicata	—	—	1	—	1	1	—	—	2	1	1	—	1	—	3	—	1	—	1	1
Totale	43.370	21.498	1.072	500	70.733	33.924	8.434	4.144	37.262	18.145	9.812	4.715	16.589	8.082	34.356	16.149	32.061	15.410	7.530	3.566

RIEPILOGO PER

Meno di 5 anni	2.912	1.243	127	54	9.796	4.502	1.236	533	5.553	2.549	1.085	477	1.025	475	3.703	1.576	2.796	1.218	974	448
5-9	156	71	7	6	489	219	70	32	362	150	68	25	98	41	214	88	155	69	57	20
10-14	206	97	10	1	408	156	55	28	293	127	64	25	95	53	238	96	165	51	42	14
15-19	313	148	11	4	625	263	96	45	440	205	97	58	141	63	346	143	279	109	76	34
20-24	456	174	31	12	844	363	149	57	570	260	145	48	210	86	445	194	463	175	108	52
25-29	555	233	24	9	1.037	447	160	66	606	259	171	75	231	106	544	253	527	212	133	62
30-34	490	243	22	8	871	396	84	33	432	185	124	47	219	99	460	203	400	173	97	48
35-39	820	363	31	10	1.582	693	203	91	793	348	188	88	368	164	774	355	581	262	137	60
40-44	1.145	504	37	18	2.173	866	227	95	962	406	233	84	502	208	877	376	811	354	149	70
45-49	1.487	642	43	16	2.962	1.131	348	146	1.241	510	327	148	655	264	1.170	452	1.066	431	231	96
50-54	1.963	874	45	16	3.555	1.408	363	173	1.495	632	400	186	864	371	1.385	612	1.300	559	279	118
55-59	2.545	1.216	49	17	4.512	1.957	440	183	1.842	805	515	238	1.077	450	1.886	814	1.797	780	393	173
60-64	3.581	1.672	70	39	5.905	2.743	643	307	2.492	1.157	711	320	1.430	633	2.659	1.155	2.464	1.209	523	244
65-69	4.717	2.261	97	54	7.790	3.703	834	441	3.268	1.590	969	469	1.714	815	3.398	1.573	3.265	1.572	764	374
70-74	6.428	3.282	138	60	9.725	4.927	1.055	578	4.664	2.329	1.361	672	2.335	1.198	4.475	2.094	4.424	2.182	1.007	510
75-79	6.649	3.452	155	88	8.627	4.550	1.071	588	4.917	2.540	1.297	683	2.249	1.172	4.695	2.292	4.583	2.326	1.039	492
80-84	5.380	2.904	100	50	6.247	3.506	845	449	4.250	2.265	1.082	562	1.913	1.041	4.139	2.179	4.185	2.171	920	430
85-89	2.708	1.564	54	26	2.817	1.625	424	233	2.282	1.318	711	372	1.109	631	2.261	1.281	2.189	1.181	471	241
90-94	757	473	16	8	683	411	115	57	670	417	223	120	303	180	592	349	524	320	116	70
95-99	93	75	4	4	80	54	16	9	122	87	40	18	50	32	88	62	86	56	12	8
100 e oltre	9	7	—	—	4	3	—	—	6	5	—	—	—	—	4	2	—	—	1	1
Età non indicata	—	—	1	—	1	1	—	—	2	1	1	—	1	—	3	—	1	—	1	1
Totale	43.370	21.498	1.072	500	70.733	33.924	8.434	4.144	37.262	18.145	9.812	4.715	16.589	8.082	34.356	16.149	32.061	15.410	7.530	3.566

l'età e il sesso - Regioni
1949

MARCHE		LAZIO		ABRUZZI E MOLISE		CAMPANIA		PUGLIA		BASILI-CATA		CALABRIA		SICILIA		SARDEGNA		ITALIA			ETÀ
M	F	M	F	M	F	M	F	M	F	M	F	M	F	M	F	M	F	M	M	F	
317	146	602	297	371	205	749	416	536	294	125	61	289	165	863	442	177	85	10.626	5.293	5.333	70 anni
335	175	596	285	371	206	876	445	547	278	114	66	360	203	866	453	195	101	11.069	5.455	5.614	71
369	178	653	338	418	215	931	512	598	292	147	87	392	209	992	556	223	108	12.038	5.877	6.161	72
340	157	670	329	489	265	883	482	637	322	140	78	393	203	1.044	549	234	137	12.675	6.190	6.485	73
337	167	647	330	392	209	880	495	553	271	145	82	381	205	911	470	213	115	11.505	5.582	5.923	74
336	175	717	364	483	242	922	514	567	300	138	62	414	217	1.005	539	248	126	11.692	5.652	6.040	75
390	208	662	333	451	236	963	549	684	352	171	87	418	253	1.125	588	248	137	12.465	5.951	6.514	76
333	178	661	326	406	187	951	526	639	321	131	78	409	229	1.056	560	232	120	12.075	5.877	6.198	77
339	176	606	325	440	216	832	459	596	306	133	64	391	232	984	527	196	97	11.407	5.376	6.031	78
374	194	655	338	451	222	919	500	677	341	151	84	427	231	984	546	249	141	11.807	5.601	6.206	79
361	193	594	325	411	211	747	408	580	294	130	67	370	190	794	417	226	115	10.843	5.125	5.718	80
327	172	502	268	366	193	708	395	541	295	102	52	306	173	690	354	202	105	9.856	4.578	5.278	81
339	179	542	283	376	185	672	381	518	274	101	58	333	209	759	375	209	107	9.897	4.604	5.293	82
279	130	489	270	350	194	686	371	534	268	85	32	375	196	771	401	217	101	9.412	4.431	4.981	83
263	141	384	217	311	173	631	333	410	206	74	30	334	183	708	362	187	105	8.007	3.729	4.278	84
248	138	377	195	268	145	531	301	373	191	58	36	274	145	617	306	170	88	7.158	3.247	3.911	85
206	121	314	168	223	112	466	283	379	191	58	28	261	148	524	274	125	69	6.273	2.757	3.516	86
145	76	248	130	165	88	357	192	291	156	36	18	200	103	487	264	81	44	4.913	2.222	2.691	87
122	71	185	102	122	68	277	172	220	126	28	13	176	87	351	185	95	50	3.863	1.692	2.171	88
95	55	146	97	106	55	241	143	218	112	41	24	121	66	282	163	68	41	3.195	1.372	1.823	89
92	56	111	63	94	56	187	108	148	80	28	22	115	58	200	117	49	27	2.467	1.030	1.437	90
50	25	89	55	82	44	112	62	90	42	17	4	73	38	133	75	56	30	1.741	749	992	91
46	25	63	31	51	36	103	67	77	51	13	9	47	30	108	57	36	17	1.268	493	775	92
15	10	44	27	31	22	64	40	55	29	15	8	39	20	71	32	23	9	843	346	497	93
15	9	26	11	22	15	38	25	25	16	9	4	22	11	45	26	28	13	537	221	316	94
10	7	19	12	17	11	32	22	20	14	2	1	14	9	36	24	13	10	415	138	277	95
5	4	11	5	6	4	14	10	17	10	1	—	18	10	22	11	8	5	252	92	160	96
5	3	8	8	—	—	11	7	10	6	—	—	4	3	13	10	3	2	132	40	92	97
1	3	5	4	2	2	12	5	—	—	1	1	8	1	11	8	7	4	117	38	79	98
—	—	—	—	—	—	7	6	4	—	—	—	4	2	4	3	3	2	82	24	58	99
—	—	4	3	2	1	4	3	5	4	1	1	3	1	3	3	3	2	49	13	36	100 e oltre
—	—	3	—	—	—	2	—	—	—	1	—	4	2	3	—	3	2	27	20	7	Età non indicata
12.954	6.432	27.872	13.271	17.326	8.924	47.598	23.892	33.348	16.555	7.014	3.552	19.640	10.248	43.071	21.607	12.055	5.874	482.097	245.609	236.488	Totale

GRUPPI DI ETÀ

1.678	771	4.904	2.191	4.278	2.023	15.620	7.316	11.485	5.370	2.729	1.285	6.552	3.203	10.744	5.089	3.923	1.805	91.120	48.992	42.128	Meno di 5 anni
102	44	333	131	165	75	738	343	563	279	78	36	303	144	552	230	208	80	4.718	2.635	2.083	5-9
108	56	272	111	135	72	550	259	408	198	83	41	244	119	455	189	143	62	3.974	2.219	1.755	10-14
118	51	381	171	245	109	759	385	595	288	132	65	264	128	655	308	196	86	5.769	3.106	2.663	15-19
172	80	558	228	268	135	869	415	648	305	103	57	338	162	845	393	245	118	7.467	4.153	3.314	20-24
181	79	564	235	268	142	890	455	609	347	114	72	355	150	803	421	233	115	8.005	4.267	3.738	25-29
144	72	470	223	172	98	640	311	433	238	86	47	256	141	605	336	205	98	6.210	3.211	2.999	30-34
251	112	631	276	263	142	829	423	620	342	120	66	328	178	939	470	238	115	9.696	5.138	4.558	35-39
320	137	758	323	326	159	1.056	487	675	332	119	60	346	173	973	447	286	128	11.975	6.748	5.227	40-44
355	154	938	387	394	181	1.261	523	776	334	129	62	406	207	1.060	478	284	131	15.133	8.840	6.293	45-49
510	246	1.248	531	486	260	1.596	725	966	453	168	85	547	292	1.317	600	337	151	18.824	10.532	8.292	50-54
603	296	1.666	726	651	374	2.087	965	1.178	575	213	111	662	385	1.838	873	396	196	24.350	13.216	11.134	55-59
964	477	2.083	974	985	562	2.626	1.327	1.651	896	301	176	796	461	2.486	1.324	543	264	32.913	16.973	15.940	60-64
1.343	681	2.428	1.220	1.411	772	3.269	1.726	2.192	1.156	442	231	1.208	673	3.337	1.752	791	410	43.237	21.764	21.473	65-69
1.698	823	3.168	1.579	2.041	1.100	4.319	2.350	2.871	1.457	671	374	1.815	985	4.676	2.470	1.042	546	57.913	28.397	29.516	70-74
1.772	931	3.301	1.686	2.231	1.103	4.587	2.548	3.163	1.620	724	375	2.059	1.162	5.154	2.760	1.173	621	59.446	28.457	30.989	75-79
1.569	815	2.511	1.363	1.814	956	3.444	1.888	2.583	1.337	492	239	1.778	951	3.722	1.909	1.041	533	48.015	22.467	25.548	80-84
816	461	1.270	692	884	468	1.872	1.091	1.481	776	221	119	1.032	549	2.261	1.192	539	292	25.402	11.290	14.112	85-89
218	125	333	187	280	173	504	302	395	218	82	47	296	157	557	307	192	96	6.856	2.839	4.017	90-94
32	21	48	34	27	19	76	50	51	30	5	3	48	25	86	56	34	23	998	332	666	95-99
—	—	4	3	2	1	4	3	5	4	1	1	3	1	3	3	3	2	49	13	36	100 e oltre
—	—	3	—	—	—	2	—	—	—	1	—	4	2	3	—	3	2	27	20	7	Età non indicata
12.954	6.432	27.872	13.271	17.326	8.924	47.598	23.892	33.348	16.555	7.014	3.552	19.640	10.248	43.071	21.607	12.055	5.874	482.097	245.609	236.488	Totale

Segue: Tav. 23. — Morti secondo
A n n o

ETÀ	PIEMONTE		VALLE D'AOSTA		LOMBARDIA		TRENTINO-A. ADIGE		VENETO		FRIULI-VE-NEZIA G.		LIGURIA		EMILIA - ROMAGNA		TOSCANA		UMBRIA	
	M	F	M	F	M	F	M	F	M	F	M	F	M	F	M	F	M	F	M	F
Meno di 1 mese.	1.124	470	39	19	3.225	1.409	435	188	2.087	853	368	158	439	192	1.573	663	1.291	614	401	171
Da 1 mese a meno di 1 anno	918	419	40	20	3.328	1.453	368	161	1.636	715	297	117	216	105	846	370	588	252	224	111
1	202	100	10	3	646	286	78	43	439	222	77	31	84	40	235	118	213	97	67	39
2	82	40	3	—	242	108	35	13	163	80	23	7	41	21	115	54	99	46	26	8
3	50	21	2	—	174	75	42	21	123	65	26	12	32	16	91	33	66	24	20	8
4	36	17	3	1	132	68	26	14	78	36	10	3	18	10	53	26	47	26	14	7
5	28	11	2	—	92	46	16	7	65	28	7	2	13	5	50	19	32	7	7	1
6	30	9	2	1	70	34	19	7	67	31	18	8	21	10	35	15	33	12	7	5
7	19	8	2	1	74	32	13	6	46	27	11	5	18	9	52	19	29	12	7	5
8	21	7	—	—	46	15	10	5	58	26	8	3	12	6	31	14	28	11	5	—
9	20	12	5	2	63	21	7	—	50	28	9	3	13	5	30	11	20	6	6	1
10	33	17	2	2	64	24	8	4	48	23	17	7	10	5	28	11	36	15	12	—
11	41	14	1	—	65	26	8	3	50	23	13	5	12	3	33	15	27	5	2	2
12	29	13	2	1	70	35	12	3	49	25	10	4	10	6	39	13	33	13	9	3
13	27	13	2	—	49	23	8	4	42	28	9	3	13	5	35	15	39	20	9	6
14	31	15	—	—	74	32	10	5	56	25	8	5	12	10	33	14	40	16	14	6
15	39	17	2	2	90	36	14	3	61	20	11	2	19	4	49	15	31	13	14	7
16	46	15	1	—	97	30	20	9	66	23	17	8	10	5	59	22	32	16	11	5
17	47	19	3	2	107	44	20	8	76	30	22	9	29	10	52	18	49	24	10	5
18	69	24	2	2	128	50	15	5	81	34	14	4	24	5	62	23	45	24	14	5
19	70	15	3	—	139	55	19	7	93	33	20	8	27	17	74	40	53	20	12	5
20	68	26	1	—	154	61	23	8	86	33	15	4	30	16	79	31	67	25	12	4
21	76	34	1	—	168	63	27	8	99	43	37	9	39	14	74	29	61	25	20	9
22	87	25	2	—	146	55	28	8	100	30	31	7	41	18	80	40	76	25	20	5
23	102	34	2	—	170	70	33	11	121	46	19	11	38	15	114	50	64	24	21	5
24	98	43	4	—	166	66	32	14	110	48	30	10	40	14	93	49	71	26	16	10
25	78	31	—	—	177	86	26	12	96	40	22	8	40	13	94	41	89	41	23	14
26	83	40	2	—	173	72	33	10	114	59	26	15	42	17	120	43	88	36	24	9
27	85	42	4	—	202	87	30	14	133	55	17	8	49	21	94	39	88	38	21	9
28	82	38	2	1	187	92	22	7	129	56	29	12	41	21	99	43	105	53	25	14
29	92	38	6	3	184	88	32	11	106	50	29	11	47	28	121	44	104	52	18	9
30	83	46	7	2	200	87	28	6	126	49	19	5	48	25	106	39	79	34	27	11
31	51	21	2	2	103	40	14	5	66	29	19	7	37	15	64	27	45	18	14	8
32	66	24	1	1	116	48	10	3	64	28	16	5	35	13	67	29	45	15	9	1
33	76	29	1	—	136	59	18	10	75	30	9	3	26	8	89	44	56	28	12	7
34	121	49	3	2	213	91	19	7	113	50	31	13	44	17	96	45	88	41	18	11
35	142	57	1	—	253	104	29	9	128	58	25	11	64	25	128	61	91	47	26	6
36	147	69	4	—	253	93	29	12	130	62	36	24	67	24	131	64	109	48	30	15
37	157	67	6	—	308	116	46	20	137	52	42	14	62	29	142	68	127	64	26	10
38	156	62	4	3	337	130	51	22	144	58	56	21	61	30	144	73	109	36	25	9
39	205	74	2	1	362	148	33	8	179	81	42	16	71	33	160	83	107	44	29	10
40	180	76	4	3	405	174	38	21	161	74	54	18	81	35	161	68	135	68	40	13
41	196	80	5	2	416	165	44	15	187	74	54	23	87	35	180	70	141	64	31	13
42	236	93	6	3	438	169	45	17	192	77	46	17	105	49	184	67	144	67	23	7
43	252	113	5	1	430	147	57	26	182	72	54	30	97	36	163	72	170	68	38	10
44	237	101	11	4	511	208	49	14	204	79	53	28	93	37	202	83	176	74	52	17
45	304	127	6	5	558	202	55	21	221	85	53	18	128	59	209	84	173	71	44	18
46	271	102	13	5	545	189	50	17	239	83	59	23	132	49	219	92	194	77	48	21
47	294	117	9	1	519	200	63	28	255	92	54	18	140	53	223	97	202	83	37	16
48	304	109	10	4	590	235	69	27	239	115	60	20	155	56	218	90	229	97	50	21
49	375	168	5	2	671	223	71	30	302	116	61	25	156	68	273	111	215	85	47	15
50	367	165	10	4	676	231	68	25	274	119	69	26	178	76	263	99	237	82	47	21
51	407	166	8	4	645	252	72	29	313	116	69	26	148	61	272	109	253	105	51	17
52	425	192	9	4	742	280	78	36	316	130	83	40	182	72	279	111	300	128	50	24
53	416	188	5	3	756	302	82	31	355	126	84	32	181	72	292	127	306	128	54	20
54	406	181	8	5	795	330	71	30	344	127	97	42	219	89	286	122	287	129	55	23
55	476	198	11	4	782	297	85	41	345	146	94	29	188	88	308	142	295	134	71	31
56	492	199	14	1	822	333	87	32	367	162	93	40	229	103	339	154	353	160	84	36
57	511	205	13	3	874	382	99	42	386	155	104	47	226	99	378	157	356	144	78	39
58	510	224	11	5	989	381	89	36	375	177	121	47	238	102	339	134	351	169	80	32
59	611	254	12	3	1.007	421	109	48	390	150	119	41	246	100	468	219	395	193	93	52
60	600	250	13	10	1.043	451	118	51	423	181	131	54	238	96	438	187	423	190	100	54
61	633	286	16	11	1.083	476	106	52	513	252	128	60	280	114	481	202	454	182	99	51
62	739	342	10	3	1.226	545	148	65	484	207	148	77	273	115	527	233	509	255	98	49
63	746	328	15	7	1.340	589	123	53	543	241	140	57	317	140	538	233	518	239	122	59
64	781	362	20	12	1.274	573	106	49	564	267	149	69	325	151	574	253	535	242	105	35
65	886	419	14	6	1.422	687	145	70	605	269	158	80	329	144	590	259	587	273	148	7

l'età e il sesso - Regioni
1950

MARCHE		LAZIO		ABRUZZI E MOLISE		CAMPANIA		PUGLIA		BASILI- CATA		CALABRIA		SICILIA		SARDEGNA		ITALIA			ETÀ
M	F	M	F	M	F	M	F	M	F	M	F	M	F	M	F	M	F	M	M	F	
733	312	1.680	747	1.241	536	3.361	1.444	2.850	1.221	686	308	1.736	750	2.961	1.331	836	402	27.066	15.278	11.788	Meno di 1 mese
423	186	1.386	614	1.535	687	4.666	2.182	4.570	2.107	1.092	526	2.352	1.174	4.580	2.245	1.878	887	30.943	16.612	14.331	Da 1 m. a — di 1 a.
128	64	466	237	501	234	1.795	905	1.573	749	425	213	873	444	1.564	801	746	357	10.422	5.139	4.983	1
53	25	161	76	147	69	549	255	543	248	97	45	295	147	517	246	221	98	3.412	1.826	1.586	2
33	13	155	73	69	30	283	139	258	125	39	23	163	67	257	126	128	54	2.011	1.084	927	3
19	9	89	48	55	23	207	108	166	62	29	16	85	41	154	78	62	33	1.283	657	626	4
20	8	53	18	36	16	136	62	130	58	14	5	60	33	98	44	18	907	519	388	5	
13	3	65	26	19	10	106	52	96	42	14	8	48	24	73	35	16	782	434	348	6	
19	4	43	22	11	11	101	43	81	37	14	7	46	19	89	43	16	727	401	326	7	
22	9	50	24	7	83	38	68	27	18	8	30	14	71	33	25	14	610	349	261	8	
15	6	39	18	23	11	92	39	72	35	13	2	41	22	69	31	28	615	353	262	9	
13	8	45	18	29	14	79	37	69	26	18	9	44	21	57	28	8	632	355	277	10	
17	9	51	17	25	13	91	45	64	30	18	7	35	18	81	30	20	654	379	275	11	
21	15	44	25	23	6	74	36	55	20	14	8	27	12	73	29	9	614	338	276	12	
15	7	45	24	31	10	73	33	67	32	17	12	30	11	78	32	28	617	328	289	13	
17	7	43	20	28	9	84	42	75	40	13	5	40	19	77	31	17	681	363	318	14	
12	4	58	29	46	16	84	35	60	33	18	5	36	16	88	40	19	773	457	316	15	
23	7	59	26	47	22	97	42	81	41	21	9	35	17	129	63	20	884	504	380	16	
25	10	67	31	26	9	108	54	81	38	19	8	47	19	116	55	17	943	533	410	17	
27	11	68	26	36	21	129	61	92	42	20	7	51	25	113	53	22	1.034	590	444	18	
32	14	88	43	44	21	147	59	97	56	18	9	54	21	134	64	17	1.163	659	504	19	
27	10	71	29	52	29	124	55	116	52	15	8	60	21	143	69	42	1.185	685	500	20	
25	11	94	42	50	25	144	70	108	60	23	9	53	26	130	65	18	1.273	713	560	21	
29	9	101	41	37	17	137	58	113	47	29	12	54	27	133	62	23	1.288	775	513	22	
35	12	97	40	48	21	143	65	130	52	25	11	56	25	146	72	29	1.426	833	593	23	
35	15	94	36	45	19	146	69	89	38	20	13	46	23	143	66	27	1.332	746	586	24	
30	15	118	49	48	22	129	51	113	59	19	9	64	32	156	74	43	1.365	749	616	25	
33	16	111	52	38	19	151	69	103	56	10	3	68	32	161	74	26	1.438	790	648	26	
24	12	106	51	44	26	147	83	90	41	18	12	70	32	168	85	25	1.444	764	680	27	
38	16	127	58	38	20	155	76	107	46	28	19	67	39	165	81	30	1.500	778	722	28	
34	15	112	55	55	28	133	62	100	56	18	9	63	38	139	77	34	1.427	738	689	29	
46	25	91	35	51	22	147	65	99	52	17	9	57	27	152	79	42	1.425	789	636	30	
22	9	64	27	21	15	104	50	69	41	6	3	27	12	91	49	15	854	461	393	31	
21	8	61	26	27	12	99	48	71	30	10	6	32	15	86	43	22	866	489	377	32	
25	9	82	36	33	17	123	64	55	31	11	7	42	18	105	64	33	1.007	528	479	33	
26	9	93	42	45	26	128	71	92	52	14	8	66	38	144	73	33	1.387	727	660	34	
36	15	116	48	57	32	168	79	89	42	23	13	65	36	137	70	43	1.621	886	735	35	
40	15	111	52	58	37	153	75	99	67	23	11	75	39	150	79	41	1.686	874	812	36	
49	22	135	65	51	25	178	98	112	59	16	7	60	30	184	97	43	1.881	1.016	865	37	
53	31	124	58	53	28	166	71	120	63	23	12	58	36	154	84	38	1.876	1.032	844	38	
58	28	153	57	49	20	166	87	125	59	24	10	53	22	179	90	25	2.054	1.158	896	39	
46	23	146	75	55	25	190	85	115	65	31	12	91	38	174	92	48	2.155	1.166	989	40	
56	27	160	62	62	34	220	95	111	51	32	15	73	46	178	89	46	2.279	1.294	985	41	
69	34	164	71	49	22	188	91	135	62	28	14	59	35	175	76	47	2.333	1.345	988	42	
65	26	161	65	60	30	203	72	140	69	20	10	59	29	169	87	42	2.367	1.388	979	43	
70	26	186	77	76	29	237	108	122	55	24	14	68	28	180	81	64	2.615	1.529	1.086	44	
62	26	192	83	63	27	225	88	133	56	24	11	72	38	212	98	56	2.790	1.651	1.139	45	
60	19	183	79	72	33	243	90	133	59	26	18	63	26	205	99	67	2.822	1.712	1.110	46	
67	33	173	66	56	22	215	115	118	46	25	9	81	38	214	96	63	2.808	1.651	1.157	47	
75	27	178	62	82	42	253	112	132	53	30	17	67	39	231	103	65	3.037	1.776	1.261	48	
78	29	206	68	89	36	243	93	168	70	38	20	81	42	230	105	73	3.382	2.049	1.333	49	
72	24	233	90	82	37	285	128	185	73	31	14	84	42	248	118	65	3.474	2.073	1.401	50	
99	40	221	82	100	48	325	143	166	67	37	15	81	45	233	110	56	3.556	2.099	1.457	51	
99	51	256	103	99	44	298	132	206	96	42	23	97	54	295	139	62	3.918	2.235	1.683	52	
96	40	265	106	121	56	313	142	207	94	32	21	115	59	283	146	58	4.021	2.295	1.726	53	
96	52	282	117	95	52	336	137	226	111	38	24	106	61	337	161	84	4.168	2.342	1.826	54	
94	50	282	132	106	59	375	172	242	107	31	21	135	83	318	151	82	4.320	2.399	1.921	55	
124	55	285	125	106	58	366	176	200	97	38	24	105	55	347	168	112	4.563	2.532	2.031	56	
128	63	356	132	145	86	435	202	232	103	35	17	128	74	362	176	75	4.921	2.763	2.158	57	
140	63	335	139	153	81	398	178	244	110	37	16	128	77	422	195	92	5.052	2.844	2.208	58	
161	76	350	161	145	83	418	212	242	125	54	26	121	63	391	183	82	5.414	2.967	2.447	59	
165	81	398	181	163	86	464	224	321	160	56	26	143	83	444	214	89	5.770	3.148	2.622	60	
153	76	400	172	170	94	444	204	310	146	60	31	140	81	437	232	111	6.018	3.242	2.776	61	
182	82	423	201	196	116	513	277	347	175	60	31	163	92	487	238	126	6.659	3.499	3.160	62	
197	93	444	211	174	103	540	268	348	175	63	34	144	95	488	254	119	6.919	3.681	3.236	63	
177	94	445	207	212	117	549	287	348	192	46	24	160	84	569	329	124	7.063	3.657	3.406	64	
251	119	508	246	271	157	572	284	412	224	91	53	204	121	624	321	146	7.963	4.088	3.875	65	
213	105	530	264	283	166	629	333	415	214	75	42	240	137	645	349	136	8.185	4.123	4.062	66	
239	132	571	263	246	136	613	330	434	230	83	53	227	126	630	351	145	8.331	4.208	4.123	67	
274	145	541	274	325	175	705	377	452	240	85	57	239	142	722	385	197	9.235	4.658	4.577	68	
288	146	520	260	290	153	625	329	458	242	98	57	214	122	719	373	203	9.038	4.535	4.		

Segue: Tav. 23. — Morti secondo

Segue: A n n o

ETÀ	PIEMONTE		VALLE D'AOSTA		LOMBARDIA		TRENTINO-A. ADIGE		VENETO		FRIULI-VE-NEZIA G.		LIGURIA		EMILIA - ROMAGNA		TOSCANA		UMBRIA	
	M F	F	M F	F	M F	F	M F	F	M F	F	M F	F	M F	F	M F	F	M F	F	M F	F
70 anni	1.007	472	23	8	1.729	822	183	93	767	364	212	103	405	192	752	359	695	316	154	66
71	1.137	545	27	18	1.747	869	180	91	843	408	222	112	415	188	839	400	793	380	162	71
72	1.134	579	17	11	1.858	908	237	132	913	444	255	113	423	207	815	385	800	398	192	99
73	1.235	635	29	14	1.886	937	206	110	949	459	265	135	435	231	948	436	917	451	200	93
74	1.301	625	28	14	2.038	1.014	241	129	1.005	499	323	166	524	270	974	452	970	480	225	105
75	1.228	628	24	14	1.760	919	202	112	943	455	239	132	462	221	853	408	959	484	205	98
76	1.168	597	28	17	1.700	847	183	100	922	436	220	115	441	240	856	425	945	482	184	78
77	1.287	679	23	13	1.620	809	188	91	996	505	237	124	431	219	978	465	909	426	190	93
78	1.233	622	36	20	1.608	803	213	115	1.018	529	226	110	453	220	879	411	917	436	200	112
79	1.157	613	23	9	1.502	778	184	100	972	478	244	120	427	231	861	439	886	462	190	100
80	1.149	608	25	13	1.445	751	181	98	947	494	275	147	426	230	893	449	844	427	204	102
81	1.044	550	25	12	1.283	682	169	94	903	462	223	127	367	183	839	432	792	409	191	92
82	1.063	565	22	11	1.150	615	168	96	831	460	207	110	383	214	738	385	771	410	155	75
83	991	539	21	16	1.045	599	145	75	772	425	227	131	334	174	738	388	746	368	193	103
84	881	475	15	6	949	516	143	68	741	390	189	107	379	193	704	380	660	332	145	73
85	695	379	15	7	780	439	90	51	600	308	162	92	263	134	589	318	637	338	148	71
86	666	370	9	5	639	370	91	52	520	277	140	79	251	131	587	311	534	262	114	46
87	533	312	13	7	560	334	73	37	455	278	123	75	192	103	414	220	437	233	85	44
88	411	218	6	4	393	228	59	36	395	224	131	69	160	76	358	204	310	149	80	37
89	340	191	13	5	301	189	63	33	255	147	83	48	139	78	278	161	249	133	54	34
90	251	145	1	—	241	154	37	16	211	113	77	44	117	65	250	135	193	109	55	25
91	195	113	1	—	187	120	27	10	205	118	39	20	86	51	141	89	145	86	27	12
92	144	95	3	—	124	81	24	12	136	85	44	24	63	29	105	58	106	57	23	14
93	93	61	2	—	96	57	13	9	79	53	32	16	46	26	80	58	64	40	13	11
94	85	61	5	4	63	47	7	5	72	43	16	9	36	23	50	33	45	29	8	4
95	50	33	—	—	35	23	3	3	37	22	12	6	11	5	24	12	28	18	8	5
96	29	20	3	1	24	13	2	1	28	15	14	9	19	14	10	6	21	14	2	1
97	15	10	—	—	14	10	1	—	17	6	8	7	7	14	11	18	12	3	1	1
98	6	4	1	—	8	6	2	1	10	7	2	2	3	2	9	5	7	6	2	1
99	3	3	—	—	3	2	—	—	4	3	6	4	4	3	2	1	4	3	1	1
100	4	4	—	—	3	3	1	1	1	1	1	1	2	1	1	1	5	5	—	—
101	2	2	—	—	4	3	—	—	—	—	—	—	1	1	1	3	3	3	—	—
102	—	—	—	—	—	—	—	—	2	2	—	—	3	2	—	—	—	—	—	—
103	—	—	—	—	—	—	—	—	—	—	—	—	2	1	—	—	—	—	—	—
104	—	—	—	—	—	—	—	—	—	—	—	—	—	—	—	—	—	—	—	—
Età non indicata	5	4	—	—	2	—	1	—	2	—	—	—	—	—	—	—	3	—	—	—
Totale	40.859	19.693	963	455	66.648	30.903	7.835	3.709	35.713	16.828	9.064	4.296	16.043	7.624	32.404	15.153	30.490	14.514	7.086	3.343

R I E P I L O G O P E R

Meno di 5 anni	2.412	1.067	97	45	7.747	3.399	984	440	4.526	1.971	801	328	830	384	2.913	1.264	2.304	1.059	752	344
5-9	118	47	11	4	345	148	65	25	286	140	53	21	77	35	198	78	142	48	32	12
10-14	161	72	7	3	322	140	46	19	245	124	57	24	57	29	168	68	175	69	46	17
15-19	271	90	11	6	561	215	88	32	377	140	84	31	109	41	296	118	210	97	61	27
20-24	431	162	10	—	804	315	143	49	516	200	132	41	188	77	440	199	339	125	89	37
25-29	420	189	14	4	923	425	143	54	578	260	123	54	219	100	528	210	474	220	111	55
30-34	397	169	14	7	768	325	89	31	444	186	94	33	190	78	422	184	313	136	80	38
35-39	807	329	17	6	1.513	591	188	71	718	311	201	86	325	141	705	349	543	239	136	50
40-44	1.101	463	31	13	2.200	863	233	93	926	376	261	116	463	192	890	360	766	341	184	60
45-49	1.548	623	43	17	2.883	1.049	308	123	1.256	491	287	104	711	285	1.142	474	1.013	413	226	91
50-54	2.021	892	40	20	3.614	1.395	371	151	1.602	618	402	166	908	370	1.392	568	1.383	572	257	105
55-59	2.600	1.080	61	16	4.474	1.814	469	199	1.863	790	531	204	1.127	492	1.832	806	1.750	800	406	190
60-64	3.499	1.568	74	43	5.966	2.634	601	270	2.527	1.148	696	317	1.433	616	2.558	1.108	2.439	1.108	524	248
65-69	4.531	2.185	95	42	7.731	3.642	790	381	3.298	1.563	888	414	1.696	820	3.340	1.539	3.226	1.529	769	402
70-74	5.814	2.856	124	65	9.258	4.550	1.047	555	4.477	2.174	1.277	629	2.202	1.088	4.328	2.032	4.175	2.025	933	434
75-79	6.073	3.139	134	73	8.190	4.156	970	518	4.851	2.403	1.166	601	2.214	1.131	4.427	2.148	4.616	2.290	969	481
80-84	5.128	2.737	108	58	5.872	3.163	806	431	4.194	2.231	1.121	622	1.889	994	3.912	2.034	3.813	1.946	888	445
85-89	2.645	1.470	56	28	2.673	1.560	376	209	2.225	1.234	639	363	1.005	522	2.226	1.214	2.167	1.115	481	232
90-94	768	475	12	4	711	459	108	52	703	412	208	113	348	194	626	364	553	321	126	66
95-99	103	70	4	1	84	54	8	5	96	53	42	28	44	29	59	35	78	53	16	9
100 e oltre	6	6	—	—	7	6	1	1	3	3	1	1	8	6	2	1	8	8	—	—
Età non indicata	5	4	—	—	2	—	1	—	2	—	—	—	—	—	—	—	3	—	—	—
Totale	40.859	19.693	963	455	66.648	30.903	7.835	3.709	35.713	16.828	9.064	4.296	16.043	7.624	32.404	15.153	30.490	14.514	7.086	3.343

l'età e il sesso - Regioni
1 9 5 0

MARCHE		LAZIO		ABRUZZI E MOLISE		CAMPANIA		PUGLIA		BASILI-CATA		CALABRIA		SICILIA		SARDEGNA		ITALIA'			ETÀ
M	F	M	F	M	F	M	F	M	F	M	F	M	F	M	F	M	F	M	M	F	
272	144	556	281	338	177	705	383	513	268	103	47	272	162	835	461	211	114	9.732	4.900	4.832	70 anni
289	135	565	270	383	198	763	391	522	274	136	76	275	155	837	452	220	104	10.355	5.218	5.137	71
304	152	602	289	392	207	810	443	577	258	124	61	352	205	928	485	216	107	10.949	5.466	5.483	72
360	179	606	319	420	215	882	462	662	334	124	64	386	230	1.035	558	253	127	11.798	5.809	5.989	73
342	172	711	371	478	240	867	460	686	359	132	74	398	216	1.080	553	217	105	12.540	6.236	6.304	74
316	175	630	316	405	210	891	481	580	296	134	70	378	215	987	522	279	144	11.475	5.575	5.900	75
366	164	629	316	458	216	859	466	626	307	137	75	390	209	1.006	540	238	134	11.356	5.592	5.764	76
328	163	654	354	425	209	841	493	650	317	117	64	385	215	1.119	602	251	119	11.629	5.669	5.960	77
309	141	616	327	392	207	853	502	594	305	138	77	366	210	1.053	562	260	134	11.364	5.521	5.843	78
297	148	603	312	397	192	769	416	537	261	113	55	373	204	991	544	234	122	10.760	5.176	5.584	79
356	198	615	331	425	208	801	429	614	317	131	71	412	221	1.079	589	228	125	11.050	5.242	5.808	80
323	171	511	289	392	193	682	382	537	243	113	62	309	153	796	425	206	103	9.705	4.641	5.064	81
310	157	487	263	346	168	602	333	480	260	110	50	326	167	747	390	200	108	9.096	4.259	4.837	82
282	137	411	223	316	169	594	333	446	226	93	42	327	164	749	400	189	99	8.619	4.008	4.611	83
286	147	460	239	323	186	589	326	436	218	98	42	318	180	743	380	220	114	8.279	3.907	4.372	84
231	124	356	189	255	141	508	264	406	209	94	53	281	148	689	375	162	86	6.961	3.235	3.726	85
192	107	320	181	216	112	446	265	334	189	68	33	212	112	562	280	147	78	6.048	2.788	3.260	86
154	69	267	154	189	97	336	178	272	137	59	35	199	119	518	287	135	72	5.014	2.223	2.791	87
126	68	181	99	128	69	273	155	237	116	28	17	159	84	438	226	100	60	3.973	1.834	2.139	88
101	57	178	103	98	51	224	126	163	95	25	13	128	68	291	147	76	39	3.059	1.341	1.718	89
81	49	149	90	97	55	181	104	138	83	17	9	135	76	244	133	76	44	2.551	1.102	1.449	90
46	27	92	61	66	30	139	86	99	50	23	14	72	31	175	86	55	32	1.820	793	1.027	91
41	16	61	33	62	40	105	58	72	41	28	15	65	44	128	75	32	16	1.366	573	793	92
22	16	48	25	26	8	58	31	52	32	10	7	44	23	78	43	28	13	884	355	529	93
20	12	24	14	17	10	53	33	27	15	2	2	25	13	69	31	24	16	648	244	404	94
10	8	28	21	14	8	40	21	32	19	4	4	20	12	42	22	8	6	406	158	248	95
7	5	9	8	4	2	18	13	11	6	5	3	9	6	18	10	7	5	240	88	152	96
7	4	15	9	8	3	15	8	10	6	1	—	12	6	15	7	1	—	181	76	105	97
4	4	6	5	1	1	7	4	5	5	1	1	4	4	15	10	2	1	95	26	69	98
3	2	6	3	6	4	8	3	3	3	2	—	4	3	8	7	3	—	70	21	49	99
1	1	1	1	1	—	2	—	—	—	—	—	1	1	4	4	2	—	30	1	29	100
—	—	—	—	—	—	—	—	—	—	—	—	—	—	—	—	—	—	18	5	13	101
—	—	—	—	—	—	—	—	—	—	—	—	—	—	—	—	—	—	9	2	7	102
—	—	—	—	—	—	—	—	—	—	—	—	—	—	—	—	—	—	3	1	2	103
—	—	—	—	—	—	—	—	—	—	—	—	—	—	—	—	—	—	1	—	1	104
—	—	—	—	—	—	—	—	—	—	—	—	—	—	—	—	—	—	20	15	5	Età non indicata
12.049	5.843	26.612	12.733	16.139	8.070	40.527	20.212	30.772	14.889	6.529	3.317	17.593	9.194	42.496	21.618	12.266	5.956	452.088	233.738	218.350	Totale

GRUPPI DI ETÀ

1.389	609	3.937	1.795	3.548	1.579	10.861	5.033	9.960	4.512	2.368	1.131	5.504	2.623	10.033	4.827	3.871	1.831	74.837	40.596	34.241	Meno di 5 anni
89	30	250	108	129	55	518	234	447	199	73	30	225	112	400	186	183	73	3.641	2.056	1.585	5-9
83	46	228	104	136	52	401	193	330	148	80	41	176	81	366	150	114	55	3.198	1.763	1.435	10-14
119	46	340	155	199	89	565	251	411	210	96	38	223	98	580	275	196	95	4.797	2.743	2.054	15-19
151	57	457	188	232	111	694	317	556	249	112	53	269	122	695	334	246	116	6.504	3.752	2.752	20-24
159	74	574	265	223	115	715	341	513	258	93	52	332	173	789	391	243	115	7.174	3.819	3.355	25-29
140	60	391	166	177	92	601	298	386	206	58	33	224	110	578	308	173	85	5.539	2.994	2.545	30-34
236	111	639	280	268	142	831	410	545	290	109	53	311	163	804	420	222	110	9.118	4.966	4.152	35-39
306	136	817	350	302	140	1.038	451	623	302	135	65	350	176	876	425	247	105	11.749	6.722	5.027	40-44
342	134	932	358	362	160	1.179	498	684	284	143	75	364	183	1.092	501	324	137	14.839	8.839	6.000	45-49
462	207	1.257	498	497	237	1.557	682	990	441	180	97	483	261	1.396	674	325	139	19.137	11.044	8.093	50-54
647	307	1.608	689	655	367	1.992	940	1.160	542	195	104	617	352	1.840	873	443	200	24.270	13.505	10.765	55-59
874	426	2.110	972	915	516	2.510	1.260	1.674	848	285	146	750	435	2.425	1.267	569	272	32.429	17.227	15.202	60-64
1.265	647	2.670	1.307	1.415	787	3.144	1.653	2.171	1.150	432	262	1.124	648	3.340	1.779	827	390	42.752	21.612	21.140	65-69
1.567	782	3.040	1.530	2.011	1.037	4.027	2.139	2.960	1.493	619	322	1.683	968	4.715	2.509	1.117	557	55.374	27.629	27.745	70-74
1.616	791	3.132	1.625	2.077	1.034	4.213	2.358	2.987	1.486	639	341	1.892	1.053	5.156	2.770	1.262	653	56.584	27.533	29.051	75-79
1.557	810	2.484	1.345	1.802	924	3.268	1.803	2.513	1.264	545	267	1.692	885	4.114	2.184	1.043	549	46.749	22.057	24.692	80-84
804	425	1.302	726	886	470	1.787	988	1.412	746	274	151	979	531	2.498	1.315	620	335	25.055	11.421	13.634	85-89
210	120	374	223	268	143	536	312	388	221	80	47	341	187	694	368	215	121	7.269	3.067	4.202	90-94
31	23	64	46	33	18	88	49	61	39	13	9	49	31	98	56	21	15	992	369	623	95-99
2	2	4	3	2	1	2	2	1	1	—	—	4	2	7	6	3	3	61	9	52	100 e oltre
—	—	—	—	—	—	—	—	—	—	—	—	—	—	—	—	—	—	20	15	5	Età non indicata
12.049	5.843	26.612	12.733	16.139	8.070	40.527	20.212	30.772	14.889	6.529	3.317	17.593	9.194	42.496	21.618	12.266	5.956	452.088	233.738	218.350	Totale

Tav. 24. — Morti secondo l'età, l'anno di nascita, lo stato civile e il sesso
 Anno 1949

ETÀ	ANNO DI NASCITA	CELIBI E NUBILI		CONIUGATI (a)		VEDOVI		DIVORZIATI		STATO CIVILE IGNOTO		COMPLESSO		
		M F	F	M F	F	M F	F	M F	F	M F	F	M F	M	F
0		69.333	31.467	—	—	—	—	—	—	—	—	69.333	37.866	31.467
	1949	50.581	22.566	—	—	—	—	—	—	—	—	50.581	28.015	22.566
	1948	18.441	8.718	—	—	—	—	—	—	—	—	18.441	9.723	8.718
	ignoto	311	183	—	—	—	—	—	—	—	311	128	183	
1		13.357	6.677	—	—	—	—	—	—	—	—	13.357	6.680	6.677
	1948	8.523	4.252	—	—	—	—	—	—	—	—	8.523	4.271	4.252
	1947	4.781	2.387	—	—	—	—	—	—	—	—	4.781	2.394	2.387
	ignoto	53	38	—	—	—	—	—	—	—	53	15	38	
2		4.580	2.173	—	—	—	—	—	—	—	—	4.580	2.407	2.173
	1947	2.643	1.240	—	—	—	—	—	—	—	—	2.643	1.403	1.240
	1946	1.910	916	—	—	—	—	—	—	—	—	1.910	994	916
	ignoto	27	17	—	—	—	—	—	—	—	27	10	17	
3		2.351	1.134	—	—	—	—	—	—	—	—	2.351	1.217	1.134
	1946	1.425	692	—	—	—	—	—	—	—	—	1.425	733	692
	1945	911	434	—	—	—	—	—	—	—	—	911	477	434
	ignoto	15	8	—	—	—	—	—	—	—	15	7	8	
4		1.499	677	—	—	—	—	—	—	—	—	1.499	822	677
	1945	854	380	—	—	—	—	—	—	—	—	854	474	380
	1944	636	291	—	—	—	—	—	—	—	—	636	345	291
	ignoto	9	6	—	—	—	—	—	—	—	9	3	6	
5		1.164	526	—	—	—	—	—	—	—	—	1.164	638	526
	1944	649	290	—	—	—	—	—	—	—	—	649	359	290
	1943	504	226	—	—	—	—	—	—	—	—	504	278	226
	ignoto	11	10	—	—	—	—	—	—	—	11	1	10	
6		1.031	468	—	—	—	—	—	—	—	—	1.031	563	468
	1943	550	254	—	—	—	—	—	—	—	—	550	296	254
	1942	474	210	—	—	—	—	—	—	—	—	474	264	210
	ignoto	7	4	—	—	—	—	—	—	—	7	3	4	
7		860	373	—	—	—	—	—	—	—	—	860	487	373
	1942	470	186	—	—	—	—	—	—	—	—	470	284	186
	1941	388	187	—	—	—	—	—	—	—	—	388	201	187
	ignoto	2	—	—	—	—	—	—	—	—	2	2	—	
8		826	354	—	—	—	—	—	—	—	—	826	472	354
	1941	416	183	—	—	—	—	—	—	—	—	416	233	183
	1940	404	168	—	—	—	—	—	—	—	—	404	236	168
	ignoto	6	3	—	—	—	—	—	—	—	6	3	3	
9		837	362	—	—	—	—	—	—	—	—	837	475	362
	1940	449	195	—	—	—	—	—	—	—	—	449	254	195
	1939	382	163	—	—	—	—	—	—	—	—	382	219	163
	ignoto	6	4	—	—	—	—	—	—	—	6	2	4	
10		814	334	—	—	—	—	—	—	—	—	814	480	334
	1939	460	195	—	—	—	—	—	—	—	—	460	265	195
	1938	350	137	—	—	—	—	—	—	—	—	350	213	137
	ignoto	4	2	—	—	—	—	—	—	—	4	2	2	
11		771	328	—	—	—	—	—	—	—	—	771	443	328
	1938	395	158	—	—	—	—	—	—	—	—	395	237	158
	1937	371	169	—	—	—	—	—	—	—	—	371	202	169
	ignoto	5	1	—	—	—	—	—	—	—	5	4	1	
12		734	339	—	—	—	—	—	—	—	—	734	395	339
	1937	383	180	—	—	—	—	—	—	—	—	383	203	180
	1936	348	157	—	—	—	—	—	—	—	—	348	191	157
	ignoto	3	2	—	—	—	—	—	—	—	3	1	2	
13		779	340	—	—	—	—	—	—	—	—	779	439	340
	1936	410	171	—	—	—	—	—	—	—	—	410	239	171
	1935	365	165	—	—	—	—	—	—	—	—	365	200	165
	ignoto	4	4	—	—	—	—	—	—	—	4	—	4	
14		876	414	—	—	—	—	—	—	—	—	876	462	414
	1935	439	211	—	—	—	—	—	—	—	—	439	228	211
	1934	432	201	—	—	—	—	—	—	—	—	432	231	201
	ignoto	5	2	—	—	—	—	—	—	—	5	3	2	
15		1.012	472	—	—	—	—	—	—	—	—	1.012	540	474
	1934	527	251	—	—	—	—	—	—	2	2	529	276	253
	1933	481	219	—	—	—	—	—	—	—	—	481	262	219
	ignoto	4	2	—	—	—	—	—	—	—	4	2	2	
16		992	441	5	5	1	1	—	—	—	—	1.012	559	453
	1933	504	211	1	1	—	—	—	—	14	6	515	298	217
	1932	479	225	4	4	1	1	—	—	10	5	488	257	231
	ignoto	9	5	—	—	—	—	—	—	4	1	9	4	5

(a) Compresi i separati legalmente.

Segue: Tav. 24. — Morti secondo l'età, l'anno di nascita, lo stato civile e il sesso
Segue: Anno 1949

ETÀ	ANNO DI NASCITA	CELIBI E NUBILI		CONIUGATI (a)		VEDOVI		DIVORZIATI		STATO CIVILE IGNOTO		COMPLESSO		
		M F	F	M F	F	M F	F	M F	F	M F	F	M F	M	F
17	1932	1.134	538	23	19	—	—	—	—	12	2	1.169	610	559
	1931	546	248	8	8	—	—	—	—	6	2	560	302	258
	ignoto	581	286	15	11	—	—	—	—	5	—	601	304	297
18	1931	1.192	525	38	35	1	1	—	—	8	3	1.239	675	564
	1930	584	254	19	17	1	1	—	—	3	—	607	335	272
	ignoto	603	271	17	16	—	—	—	—	4	2	624	335	289
19	1930	1.255	540	74	72	1	—	—	—	5	1	1.335	722	613
	1929	655	287	33	32	1	—	—	—	3	—	692	373	319
	ignoto	587	247	41	40	—	—	—	—	2	1	630	342	288
20	1929	1.320	521	116	96	1	1	—	—	8	4	1.445	823	622
	1928	673	262	55	45	—	—	—	—	4	2	732	423	309
	ignoto	639	258	60	50	1	1	—	—	3	2	703	392	311
21	1928	1.215	480	201	157	6	6	—	—	4	—	1.426	783	643
	1927	619	248	95	73	3	3	—	—	—	—	717	393	324
	ignoto	585	231	103	81	3	3	—	—	3	—	694	379	315
22	1927	1.203	423	243	178	2	1	—	—	11	4	1.459	853	606
	1926	643	224	131	99	2	1	—	—	3	2	779	453	326
	ignoto	552	197	111	78	—	—	—	—	5	2	668	391	277
23	1926	1.201	455	353	254	6	4	—	—	14	5	1.574	856	718
	1925	622	229	179	127	2	—	—	—	7	2	810	452	358
	ignoto	569	223	170	124	4	4	—	—	5	1	748	396	352
24	1925	1.109	418	439	297	1	1	—	—	14	9	1.563	838	725
	1924	587	223	228	161	1	1	—	—	9	6	825	434	391
	ignoto	508	191	208	133	—	—	—	—	4	2	720	394	326
25	1924	1.112	391	500	343	9	5	—	—	8	7	1.629	883	746
	1923	572	196	270	180	4	2	—	—	5	5	851	468	383
	ignoto	532	194	223	156	5	3	—	—	3	2	763	408	355
26	1923	981	326	604	362	9	7	—	—	15	10	1.609	904	705
	1922	532	172	317	185	6	4	—	—	6	3	861	497	364
	ignoto	442	152	283	175	3	3	—	—	7	6	735	399	336
27	1922	929	333	746	453	16	13	—	—	17	7	1.708	902	806
	1921	484	172	372	226	8	8	—	—	8	3	872	463	409
	ignoto	441	160	369	222	8	5	—	—	3	3	824	434	390
28	1921	745	283	760	430	23	18	—	—	10	6	1.538	801	737
	1920	368	138	363	193	10	7	—	—	5	3	746	405	341
	ignoto	372	142	393	234	12	10	—	—	4	3	781	392	389
29	1920	701	253	791	469	21	17	—	—	8	5	1.521	777	744
	1919	415	148	449	260	16	14	—	—	6	5	886	459	427
	ignoto	283	104	336	204	5	3	—	—	1	—	625	314	311
30	1919	426	169	504	265	17	13	—	—	9	2	956	507	449
	1918	209	78	265	137	10	8	—	—	1	1	485	261	224
	ignoto	212	89	237	127	7	5	—	—	5	1	461	239	222
31	1918	396	147	530	293	17	14	—	—	7	4	950	492	458
	1917	194	72	259	144	7	6	—	—	2	2	462	238	224
	ignoto	201	74	268	146	10	8	—	—	4	2	483	253	230
32	1917	403	159	699	378	34	28	—	—	9	6	1.145	574	571
	1916	193	77	323	171	14	10	—	—	5	4	535	273	262
	ignoto	207	80	369	203	20	18	—	—	3	1	599	297	302
33	1916	499	188	954	489	37	27	—	—	12	6	1.502	792	710
	1915	238	94	448	220	17	12	—	—	8	5	711	380	331
	ignoto	258	92	497	260	20	15	—	—	4	1	779	411	368

(a) Cfr. la corrispondente nota a pag. 64.

Segue: Tav. 24. — Morti secondo l'età, l'anno di nascita, lo stato civile e il sesso

Segue: Anno 1949

ETÀ	ANNO DI NASCITA	CELIBI E NUBILI		CONIUGATI (a)		VEDOVI		DIVORZIATI		STATO CIVILE IGNOTO		COMPLESSO		
		M	F	M	F	M	F	M	F	M	F	M	F	F
34	1915	499	201	1.110	578	34	26	—	—	14	6	1.657	846	811
	1914	244	101	545	283	16	11	—	—	5	2	810	413	397
	ignoto	250	99	556	290	18	15	—	—	9	4	833	425	408
35	1914	492	209	1.210	600	47	32	—	—	10	3	1.759	915	844
	1913	232	90	626	297	26	19	—	—	6	2	890	482	408
	ignoto	257	117	575	296	18	10	—	—	3	1	853	429	424
36	1913	538	218	1.323	644	51	39	1	1	21	9	1.934	1.023	911
	1912	278	104	644	305	24	15	—	—	13	6	960	529	431
	ignoto	257	112	671	334	27	24	—	—	8	3	963	490	473
37	1912	511	229	1.295	626	49	34	1	—	19	10	1.875	976	899
	1911	256	112	677	324	25	17	—	—	11	5	970	512	458
	ignoto	252	116	612	297	24	17	—	—	8	5	896	461	435
38	1911	471	225	1.468	661	59	37	1	—	13	8	2.012	1.081	931
	1910	212	104	748	342	29	17	—	—	5	3	995	529	466
	ignoto	256	120	713	315	30	20	—	—	6	3	1.005	547	458
39	1910	507	254	1.519	660	75	51	—	—	15	8	2.116	1.143	973
	1909	249	124	797	359	42	30	—	—	5	3	1.093	577	516
	ignoto	257	129	711	297	42	20	—	—	10	5	1.010	559	451
40	1909	472	225	1.692	715	84	55	—	—	13	9	2.261	1.257	1.004
	1908	236	109	863	361	53	34	—	—	8	6	1.160	650	510
	ignoto	233	115	818	348	30	21	—	—	4	3	1.085	598	487
41	1908	441	200	1.734	766	79	57	—	—	13	6	2.267	1.238	1.029
	1907	230	108	895	399	34	27	—	—	7	4	1.166	628	538
	ignoto	209	91	838	367	44	29	—	—	6	2	1.097	608	489
42	1907	458	218	1.809	718	87	58	—	—	12	4	2.366	1.368	998
	1906	198	86	884	355	44	28	—	—	4	—	1.130	661	469
	ignoto	257	131	916	359	41	28	—	—	7	3	1.221	700	521
43	1906	507	235	1.794	753	97	68	—	—	12	5	2.410	1.349	1.061
	1905	265	116	909	382	50	34	—	—	5	1	1.229	696	533
	ignoto	234	113	880	369	46	33	—	—	5	3	1.165	647	518
44	1905	522	244	2.011	800	127	85	—	—	11	6	2.671	1.536	1.135
	1904	229	103	999	392	59	36	—	—	5	3	1.292	758	534
	ignoto	290	140	1.004	403	68	49	—	—	5	3	1.367	772	595
45	1904	520	241	2.057	792	143	98	—	—	23	10	2.743	1.602	1.141
	1903	262	115	1.092	417	74	57	—	—	14	8	1.442	845	597
	ignoto	254	124	955	369	69	41	—	—	5	1	1.283	748	535
46	1903	512	244	2.080	805	168	122	—	—	23	9	2.783	1.603	1.180
	1902	241	117	1.017	391	78	54	—	—	11	4	1.347	781	566
	ignoto	265	123	1.057	412	89	68	—	—	12	5	1.423	815	608
47	1902	502	239	2.221	831	171	112	—	—	10	4	2.904	1.718	1.186
	1901	245	116	1.185	449	92	59	—	—	5	1	1.527	902	625
	ignoto	253	122	1.023	376	76	52	—	—	4	2	1.356	804	552
48	1901	562	279	2.460	908	220	155	—	—	14	6	3.256	1.908	1.348
	1900	278	126	1.219	442	110	77	—	—	6	3	1.613	965	648
	ignoto	280	150	1.234	463	108	77	—	—	8	3	1.630	937	693
49	1900	562	271	2.603	984	255	167	—	—	27	16	3.447	2.009	1.438
	1899	285	131	1.321	506	136	85	—	—	15	8	1.757	1.027	730
	ignoto	272	137	1.276	475	119	82	—	—	9	6	1.676	976	700
50	1899	511	253	2.670	968	312	216	—	—	24	7	3.517	2.073	1.444
	1898	266	132	1.363	464	168	114	—	—	12	3	1.809	1.096	713
	ignoto	242	119	1.304	502	142	100	—	—	9	4	1.697	972	725

(a) Cfr. la corrispondente nota a pag. 64.

Segue: Tav. 24. — Morti secondo l'età, l'anno di nascita, lo stato civile e il sesso
 Segue: Anno 1949

ETÀ	ANNO DI NASCITA	CELIBI E NUBILI		CONIUGATI (a)		VEDOVI		DIVORZIATI		STATO CIVILE IGNOTO		COMPLESSO		
		M F	F	M F	F	M F	F	M F	F	M F	F	M F	M	F
51	1898	570	302	2.749	1.027	331	238	—	—	19	9	3.669	2.093	1.576
	1897	283	150	1.342	470	152	112	—	—	8	4	1.785	1.049	736
	ignoto	284	149	1.397	550	175	124	—	—	11	5	1.867	1.039	828
		3	3	10	7	4	2	—	—	—	—	17	5	12
52	1897	549	288	2.828	1.135	365	259	—	—	31	14	3.773	2.077	1.696
	1896	284	144	1.459	561	187	125	—	—	10	5	1.940	1.105	835
	ignoto	263	143	1.363	571	177	133	—	—	17	7	1.820	966	854
		2	1	6	3	1	1	—	—	4	2	13	6	7
53	1896	572	315	2.736	1.055	361	254	—	—	18	9	3.687	2.054	1.633
	1895	279	152	1.379	531	187	130	—	—	11	4	1.856	1.039	817
	ignoto	288	160	1.349	522	172	123	—	—	6	4	1.815	1.006	809
		5	3	8	2	2	1	—	—	1	1	16	9	7
54	1895	617	347	3.036	1.217	509	370	—	—	16	9	4.178	2.235	1.943
	1894	313	175	1.486	590	252	172	—	—	8	4	2.059	1.118	941
	ignoto	301	170	1.535	621	254	195	—	—	7	5	2.097	1.106	991
		3	2	15	6	3	3	—	—	1	—	22	11	11
55	1894	603	315	3.241	1.278	502	354	—	—	30	19	4.376	2.410	1.966
	1893	287	150	1.589	604	239	174	—	—	12	6	2.127	1.193	934
	ignoto	314	164	1.639	667	260	177	—	—	11	8	2.224	1.208	1.016
		2	1	13	7	3	3	—	—	7	5	25	9	16
56	1893	655	373	3.297	1.235	625	465	1	—	27	15	4.605	2.517	2.088
	1892	319	177	1.642	615	309	229	1	—	13	9	2.284	1.254	1.030
	ignoto	333	195	1.639	611	311	232	—	—	12	5	2.295	1.252	1.043
		3	1	16	9	5	4	—	—	2	1	26	11	15
57	1892	633	331	3.469	1.322	678	498	—	—	29	14	4.809	2.644	2.165
	1891	323	175	1.715	632	337	252	—	—	15	8	2.390	1.323	1.067
	ignoto	307	155	1.734	681	340	246	—	—	12	6	2.393	1.305	1.088
		3	1	20	9	1	—	—	—	2	—	26	16	10
58	1891	646	342	3.540	1.336	831	621	1	—	33	18	5.051	2.734	2.317
	1890	299	157	1.784	661	421	308	—	—	22	12	2.526	1.388	1.138
	ignoto	343	183	1.741	665	405	308	1	—	9	6	2.499	1.337	1.162
		4	2	15	10	5	5	—	—	2	—	26	9	17
59	1890	697	388	3.828	1.504	952	688	—	—	32	18	5.509	2.911	2.598
	1889	318	174	1.860	723	440	310	—	—	14	5	2.632	1.420	1.212
	ignoto	376	212	1.955	774	507	374	—	—	16	12	2.854	1.482	1.372
		3	2	13	7	5	4	—	—	2	1	23	9	14
60	1889	765	427	3.890	1.535	1.109	797	1	1	39	21	5.804	3.023	2.781
	1888	373	216	1.947	755	517	377	—	—	23	13	2.860	1.499	1.361
	ignoto	389	209	1.927	771	584	413	1	1	12	8	2.913	1.511	1.402
		3	2	16	9	8	7	—	—	4	—	31	13	18
61	1888	734	388	4.067	1.609	1.268	891	—	—	40	22	6.109	3.199	2.910
	1887	340	182	1.931	741	561	391	—	—	17	9	2.849	1.526	1.323
	ignoto	393	205	2.124	858	702	497	—	—	20	12	3.239	1.667	1.572
		1	1	12	10	5	3	—	—	3	1	21	6	15
62	1887	839	477	4.279	1.704	1.481	1.041	2	1	29	16	6.630	3.391	3.239
	1886	412	226	2.184	878	750	532	1	1	14	9	3.361	1.715	1.646
	ignoto	426	250	2.082	817	719	498	—	—	14	6	3.242	1.671	1.571
		1	1	13	9	12	11	—	—	1	1	27	5	22
63	1886	805	419	4.387	1.699	1.636	1.173	—	—	29	12	6.857	3.554	3.303
	1885	391	195	2.133	827	732	517	—	—	12	5	3.268	1.724	1.544
	ignoto	412	222	2.238	865	896	648	—	—	14	4	3.560	1.821	1.739
		2	2	16	7	8	8	—	—	3	3	29	9	20
64	1885	855	458	4.677	1.841	1.948	1.391	—	—	33	17	7.513	3.806	3.707
	1884	387	197	2.178	810	885	638	—	—	13	6	3.463	1.812	1.651
	ignoto	465	258	2.483	1.021	1.044	739	—	—	20	11	4.012	1.983	2.029
		3	3	16	10	19	14	—	—	—	—	38	11	27
65	1884	867	476	4.777	1.891	2.107	1.557	1	—	36	22	7.851	3.905	3.946
	1883	408	224	2.357	903	1.005	709	1	—	19	13	3.790	1.941	1.849
	ignoto	458	251	2.399	973	1.147	831	—	—	16	9	4.020	1.956	2.064
		1	1	21	15	18	17	—	—	1	—	41	8	33
66	1883	935	512	4.876	1.920	2.347	1.623	1	—	35	16	8.194	4.123	4.071
	1882	439	241	2.357	898	1.084	740	—	—	22	10	3.902	2.013	1.889
	ignoto	494	269	2.507	1.015	1.241	866	1	—	12	5	4.255	2.100	2.155
		2	2	12	7	22	17	—	—	1	1	37	10	27
67	1882	970	503	5.052	1.907	2.864	1.935	—	—	36	16	8.922	4.561	4.361
	1881	461	227	2.410	895	1.267	834	—	—	17	8	4.155	2.191	1.964
	ignoto	503	271	2.622	999	1.583	1.090	—	—	18	8	4.726	2.358	2.368
		6	5	20	13	14	11	—	—	1	—	41	12	29

(a) Cfr. la corrispondente nota a pag. 64.

Segue : Tav. 24. — Morti secondo l'età, l'anno di nascita, lo stato civile e il sesso
 Segue : Anno 1949

ETÀ	ANNO DI NASCITA	CELIBI E NUBILI		CONIUGATI (a)		VEDOVI		DIVORZIATI		STATO CIVILE IGNOTO		COMPLESSO		
		M F	F	M F	F	M F	F	M F	F	M F	F	M F	M	F
68	1881	925	482	4.987	1.859	2.819	1.947	1	—	37	21	8.769	4.460	4.309
	1880	450	228	2.496	924	1.355	925	—	—	9	5	4.310	2.228	2.082
	ignoto	468	250	2.477	926	1.451	1.013	1	—	24	13	4.421	2.219	2.202
69	1880	990	560	5.149	1.845	3.317	2.355	3	2	42	24	9.501	4.715	4.786
	1879	430	234	2.372	838	1.424	982	1	1	19	13	4.246	2.178	2.068
	ignoto	558	324	2.761	1.000	1.873	1.358	2	1	21	11	5.215	2.521	2.694
70	1879	1.114	619	5.464	1.938	3.977	2.742	—	—	71	34	10.626	5.293	5.333
	1878	540	292	2.662	944	1.824	1.250	—	—	29	14	5.055	2.555	2.500
	ignoto	572	326	2.785	987	2.137	1.481	—	—	35	18	5.529	2.717	2.812
71	1878	1.094	592	5.571	1.981	4.360	3.022	2	2	42	17	11.069	5.455	5.614
	1877	484	257	2.637	883	1.964	1.351	1	1	13	4	5.099	2.603	2.496
	ignoto	606	332	2.915	1.093	2.372	1.650	—	—	25	11	5.918	2.832	3.086
72	1877	1.203	694	5.599	1.886	5.188	3.560	—	—	48	21	12.038	5.877	6.161
	1876	549	313	2.543	854	2.325	1.571	—	—	20	8	5.437	2.691	2.746
	ignoto	650	378	3.033	1.021	2.831	1.962	—	—	24	12	6.538	3.165	3.373
73	1876	1.258	739	5.732	1.885	5.623	3.823	2	1	60	37	12.675	6.190	6.485
	1875	564	323	2.723	895	2.583	1.760	—	—	29	19	5.899	2.902	2.997
	ignoto	686	411	2.990	978	3.008	2.036	2	1	27	16	6.713	3.271	3.442
74	1875	1.096	637	4.803	1.525	5.556	3.736	—	—	50	25	11.505	5.582	5.923
	1874	516	301	2.288	734	2.600	1.750	—	—	23	12	5.427	2.630	2.797
	ignoto	577	334	2.497	782	2.926	1.964	—	—	21	10	6.021	2.931	3.090
75	1874	1.081	616	4.615	1.411	5.960	3.992	1	—	35	21	11.692	5.652	6.040
	1873	516	294	2.135	652	2.754	1.817	—	—	16	11	5.421	2.647	2.774
	ignoto	560	320	2.458	748	3.180	2.152	1	—	17	9	6.216	2.987	3.229
76	1873	1.169	674	4.658	1.417	6.588	4.398	—	—	50	25	12.465	5.951	6.514
	1872	535	305	2.175	660	2.973	2.010	—	—	23	13	5.706	2.718	2.988
	ignoto	624	361	2.458	745	3.580	2.362	—	—	25	12	6.687	3.207	3.480
77	1872	1.204	707	4.265	1.192	6.559	4.279	—	—	47	20	12.075	5.877	6.198
	1871	544	309	2.041	575	3.106	1.987	—	—	20	8	5.711	2.832	2.879
	ignoto	651	392	2.209	615	3.428	2.272	—	—	23	11	6.311	3.021	3.290
78	1871	1.060	639	3.745	1.020	6.558	4.341	—	—	44	31	11.407	5.376	6.031
	1870	448	267	1.753	487	2.961	1.940	—	—	19	14	5.181	2.473	2.708
	ignoto	605	366	1.979	528	3.561	2.373	—	—	20	12	6.165	2.886	3.279
79	1870	1.066	660	3.643	906	7.048	4.609	—	—	50	31	11.807	5.601	6.206
	1869	509	308	1.778	418	3.243	2.092	—	—	23	15	5.553	2.720	2.833
	ignoto	552	347	1.851	482	3.779	2.497	—	—	25	15	6.207	2.866	3.341
80	1869	941	553	2.969	705	6.883	4.432	2	1	48	27	10.843	5.125	5.718
	1868	417	238	1.524	359	3.332	2.137	2	—	21	13	5.296	2.548	2.748
	ignoto	515	308	1.436	343	3.519	2.267	—	—	22	12	5.492	2.562	2.930
81	1868	839	513	2.550	626	6.444	4.125	—	—	23	14	9.856	4.578	5.278
	1867	391	234	1.204	297	2.846	1.801	—	—	14	9	4.455	2.114	2.341
	ignoto	439	271	1.342	327	3.570	2.299	—	—	6	5	5.357	2.455	2.902
82	1867	826	525	2.388	546	6.653	4.201	—	—	30	21	9.897	4.604	5.293
	1866	347	208	1.126	254	2.906	1.831	—	—	16	12	4.395	2.090	2.305
	ignoto	476	315	1.259	291	3.726	2.355	—	—	12	7	5.473	2.505	2.968
83	1866	782	466	2.066	417	6.540	4.088	—	—	23	9	9.412	4.431	4.981
	1865	368	219	1.016	196	3.028	1.888	1	1	12	5	4.425	2.116	2.309
	ignoto	409	243	1.044	217	3.481	2.175	—	—	10	4	4.944	2.305	2.639
84	1865	662	407	1.611	310	5.703	3.545	—	—	31	16	8.007	3.729	4.278
	1864	292	179	778	152	2.580	1.602	—	—	9	5	3.659	1.721	1.938
	ignoto	363	223	829	155	3.093	1.924	—	—	21	10	4.306	1.994	2.312

(a) Cfr. la corrispondente nota a pag. 64.

Segue: Tav. 24. — Morti secondo l'età, l'anno di nascita, lo stato civile e il sesso
Segue: Anno 1949

ETÀ	ANNO DI NASCITA	CELIBI E NUBILI		CONIUGATI (a)		VEDOVI		DIVORZIATI		STATO CIVILE IGNOTO		COMPLESSO		
		M F	F	M F	F	M F	F	M F	F	M F	F	M F	M	F
85	1864	546	348	1.259	248	5.328	3.302	—	—	25	13	7.158	3.247	3.911
	1863	239	149	632	117	2.410	1.464	—	—	15	8	3.296	1.558	1.738
	ignoto	306	198	620	127	2.888	1.814	—	—	8	4	3.822	1.679	2.143
		1	1	7	4	30	24	—	—	2	1	40	10	30
86	1863	485	320	1.052	181	4.718	3.006	—	—	18	9	6.273	2.757	3.516
	1862	220	137	519	89	2.231	1.407	—	—	10	5	2.980	1.340	1.640
	ignoto	263	183	528	90	2.464	1.582	—	—	7	3	3.262	1.404	1.858
		2	—	5	2	23	15	—	—	1	1	31	13	18
87	1862	344	233	753	133	3.804	2.320	—	—	12	5	4.913	2.222	2.691
	1861	149	93	363	59	1.784	1.087	—	—	6	2	2.302	1.061	1.241
	ignoto	193	138	385	71	2.002	1.221	—	—	5	3	2.585	1.152	1.433
		2	2	5	3	18	12	—	—	1	—	26	9	17
88	1861	272	189	507	90	3.072	1.885	—	—	12	7	3.863	1.692	2.171
	1860	126	89	251	48	1.487	912	—	—	3	1	1.867	817	1.050
	ignoto	145	99	254	41	1.568	964	—	—	8	5	1.975	866	1.109
		1	1	2	1	17	9	—	—	1	1	21	9	12
89	1860	252	160	402	76	2.528	1.579	—	—	12	8	3.195	1.372	1.823
	1859	124	76	208	39	1.164	725	—	—	8	6	1.504	658	846
	ignoto	128	84	190	35	1.357	849	—	—	4	2	1.680	710	970
		—	—	4	2	7	5	1	—	—	—	11	4	7
90	1859	184	135	296	54	1.980	1.246	—	—	7	2	2.467	1.030	1.437
	1858	91	70	158	32	982	622	—	—	5	—	1.236	512	724
	ignoto	92	64	136	22	985	614	—	—	1	1	1.214	513	701
		1	1	2	—	13	10	—	—	1	1	17	5	12
91	1858	120	75	170	31	1.444	881	—	—	7	5	1.741	749	992
	1857	55	35	84	18	694	416	—	—	3	2	836	365	471
	ignoto	65	40	86	13	742	459	—	—	4	3	897	382	515
		—	—	—	—	8	6	—	—	—	—	8	2	6
92	1857	91	67	106	16	1.066	689	—	—	5	3	1.268	493	775
	1856	38	27	60	12	474	306	—	—	2	2	574	227	347
	ignoto	52	39	46	4	587	379	—	—	3	1	688	265	423
		1	1	—	—	5	4	—	—	—	—	6	1	5
93	1856	54	39	75	13	711	443	—	—	3	2	843	346	497
	1855	25	17	34	6	384	242	—	—	1	1	444	178	266
	ignoto	29	22	40	7	325	200	—	—	2	1	396	166	230
		—	—	1	—	2	1	—	—	—	—	3	2	1
94	1855	25	17	39	7	468	290	—	—	5	2	537	221	316
	1854	12	8	17	2	228	146	—	—	2	1	259	102	157
	ignoto	13	9	22	5	239	143	—	—	3	1	277	119	158
		—	—	—	—	1	1	—	—	—	—	1	—	1
95	1854	32	26	17	4	364	245	—	—	2	2	415	138	277
	1853	14	12	5	2	166	114	—	—	—	—	185	57	128
	ignoto	18	14	12	2	197	130	—	—	2	2	229	81	148
		—	—	—	—	1	1	—	—	—	—	1	—	1
96	1853	22	16	11	1	217	143	—	—	2	—	252	92	160
	1852	10	7	7	—	99	67	—	—	1	—	117	43	74
	ignoto	12	9	4	—	118	76	—	—	1	—	135	49	86
		—	—	—	—	—	—	—	—	—	—	—	—	—
97	1852	13	10	4	—	115	82	—	—	—	—	132	40	92
	1851	10	8	1	—	52	35	—	—	—	—	63	20	43
	ignoto	3	2	3	—	62	46	—	—	—	—	68	20	48
		—	—	—	—	1	1	—	—	—	—	1	—	1
98	1851	10	9	9	1	98	69	—	—	—	—	117	38	79
	1850	5	5	2	—	55	39	—	—	—	—	62	18	44
	ignoto	5	4	7	—	42	29	—	—	—	—	54	20	34
		—	—	—	—	1	1	—	—	—	—	1	—	1
99	1850	5	5	9	1	68	52	—	—	—	—	82	24	58
	1849	2	2	7	—	37	28	—	—	—	—	46	15	31
	ignoto	3	3	2	—	28	21	—	—	—	—	33	9	24
		—	—	—	—	3	3	—	—	—	—	3	—	3
100 e oltre		4	4	3	1	41	30	—	—	1	1	49	13	36
	Età non indicata.	2	—	2	1	2	2	—	—	21	4	27	20	7
	Totale	158.307	75.410	177.894	64.946	144.037	95.183	23	10	1.836	939	482.097	245.609	236.488

(a) Cfr. la corrispondente nota a pag. 64.

Segue: Tav. 24. — Morti secondo l'età, l'anno di nascita, lo stato civile e il sesso
A n n o 1 9 5 0

ETÀ	ANNO DI NASCITA	CELIBI E NUBILI		CONIUGATI (a)		VEDOVI		DIVORZIATI		STATO CIVILE IGNOTO		COMPLESSO			
		M F	F	M F	F	M F	F	M F	F	M F	F	M F	M	F	
0		58.009	26.119	—	—	—	—	—	—	—	—	58.009	31.890	26.119	
	1950	43.768	19.492	—	—	—	—	—	—	—	—	43.768	24.276	19.492	
	1949	14.206	6.603	—	—	—	—	—	—	—	—	14.206	7.603	6.603	
	ignoto	35	24	—	—	—	—	—	—	—	—	35	11	24	
1		10.122	4.983	—	—	—	—	—	—	—	—	10.122	5.139	4.983	
	1949	6.423	3.133	—	—	—	—	—	—	—	—	6.423	3.290	3.133	
	1948	3.695	1.847	—	—	—	—	—	—	—	—	3.695	1.848	1.847	
	ignoto	4	3	—	—	—	—	—	—	—	4	1	3		
2		3.412	1.586	—	—	—	—	—	—	—	—	3.412	1.826	1.586	
	1948	1.986	928	—	—	—	—	—	—	—	—	1.986	1.058	928	
	1947	1.426	658	—	—	—	—	—	—	—	—	1.426	768	658	
	ignoto	—	—	—	—	—	—	—	—	—	—	—	—	—	
3		2.011	927	—	—	—	—	—	—	—	—	2.011	1.084	927	
	1947	1.095	500	—	—	—	—	—	—	—	—	1.095	595	500	
	1946	912	424	—	—	—	—	—	—	—	—	912	488	424	
	ignoto	4	3	—	—	—	—	—	—	—	4	1	3		
4		1.283	626	—	—	—	—	—	—	—	—	1.283	657	626	
	1946	755	358	—	—	—	—	—	—	—	—	755	397	358	
	1945	523	264	—	—	—	—	—	—	—	—	523	259	264	
	ignoto	5	4	—	—	—	—	—	—	—	5	1	4		
5		907	388	—	—	—	—	—	—	—	—	907	519	388	
	1945	495	216	—	—	—	—	—	—	—	—	495	279	216	
	1944	410	172	—	—	—	—	—	—	—	—	410	238	172	
	ignoto	2	—	—	—	—	—	—	—	—	2	2	—		
6		782	348	—	—	—	—	—	—	—	—	782	434	348	
	1944	414	191	—	—	—	—	—	—	—	—	414	223	191	
	1943	368	157	—	—	—	—	—	—	—	—	368	211	157	
	ignoto	—	—	—	—	—	—	—	—	—	—	—	—	—	
7		727	326	—	—	—	—	—	—	—	—	727	401	326	
	1943	365	158	—	—	—	—	—	—	—	—	365	207	158	
	1942	361	167	—	—	—	—	—	—	—	—	361	194	167	
	ignoto	1	1	—	—	—	—	—	—	—	1	—	1		
8		610	261	—	—	—	—	—	—	—	—	610	349	261	
	1942	307	139	—	—	—	—	—	—	—	—	307	168	139	
	1941	302	122	—	—	—	—	—	—	—	—	302	180	122	
	ignoto	1	—	—	—	—	—	—	—	—	1	1	—		
9		615	262	—	—	—	—	—	—	—	—	615	353	262	
	1941	297	125	—	—	—	—	—	—	—	—	297	172	125	
	1940	318	137	—	—	—	—	—	—	—	—	318	181	137	
	ignoto	—	—	—	—	—	—	—	—	—	—	—	—	—	
10		632	277	—	—	—	—	—	—	—	—	632	355	277	
	1940	319	141	—	—	—	—	—	—	—	—	319	178	141	
	1939	313	136	—	—	—	—	—	—	—	—	313	177	136	
	ignoto	—	—	—	—	—	—	—	—	—	—	—	—	—	
11		654	275	—	—	—	—	—	—	—	—	654	379	275	
	1939	330	139	—	—	—	—	—	—	—	—	330	191	139	
	1938	322	135	—	—	—	—	—	—	—	—	322	187	135	
	ignoto	2	1	—	—	—	—	—	—	—	2	1	1		
12		614	276	—	—	—	—	—	—	—	—	614	338	276	
	1938	329	132	—	—	—	—	—	—	—	—	329	197	132	
	1937	281	143	—	—	—	—	—	—	—	—	281	138	143	
	ignoto	4	1	—	—	—	—	—	—	—	4	3	1		
13		617	289	—	—	—	—	—	—	—	—	617	328	289	
	1937	309	142	—	—	—	—	—	—	—	—	309	167	142	
	1936	305	145	—	—	—	—	—	—	—	—	305	160	145	
	ignoto	3	2	—	—	—	—	—	—	—	3	1	2		
14		681	318	—	—	—	—	—	—	—	—	681	363	318	
	1936	336	157	—	—	—	—	—	—	—	—	336	179	157	
	1935	343	161	—	—	—	—	—	—	—	—	343	182	161	
	ignoto	2	—	—	—	—	—	—	—	—	2	2	—		
15		773	316	—	—	—	—	—	—	—	—	773	457	316	
	1935	418	164	—	—	—	—	—	—	—	—	418	254	164	
	1934	353	150	—	—	—	—	—	—	—	—	353	203	150	
	ignoto	2	2	—	—	—	—	—	—	—	2	—	2		
16		871	367	7	7	—	—	—	—	—	6	6	884	504	380
	1934	432	171	4	4	—	—	—	—	—	4	4	440	261	179
	1933	436	195	3	3	—	—	—	—	—	1	1	440	241	199
	ignoto	3	1	—	—	—	—	—	—	—	1	4	2	2	

(a) Cfr. la corrispondente nota a pag. 64.

Segue: Tav. 24. — Morti secondo l'età, l'anno di nascita, lo stato civile e il sesso
Segue: Anno 1950

ETÀ	ANNO DI NASCITA	CELIBI E NUBILI		CONIUGATI (a)		VEDOVI		DIVORZIATI		STATO CIVILE IGNOTO		COMPLESSO		
		M	F	M	F	M	F	M	F	M	F	M	F	F
17	1933	929	396	13	13	1	1	—	—	—	—	943	533	410
	1932	496	213	7	7	—	—	—	—	—	—	503	283	220
	1931	429	180	6	6	1	1	—	—	—	—	436	249	187
	ignoto	4	3	—	—	—	—	—	—	—	—	4	1	3
18	1932	1.006	418	27	25	1	1	—	—	—	—	1.034	590	444
	1931	521	218	10	10	—	—	—	—	—	—	531	303	228
	1930	480	198	17	15	1	1	—	—	—	—	498	284	214
	ignoto	5	2	—	—	—	—	—	—	—	—	5	3	2
19	1931	1.089	442	68	59	2	2	—	—	4	1	1.163	659	504
	1930	578	227	36	29	1	1	—	—	3	1	618	360	258
	1929	508	215	32	30	1	1	—	—	—	—	541	295	246
	ignoto	3	—	—	—	—	—	—	—	1	—	4	4	—
20	1930	1.099	433	83	65	1	1	—	—	2	1	1.185	685	500
	1929	616	247	42	34	—	—	—	—	2	1	660	378	282
	1928	482	186	41	31	1	1	—	—	—	—	524	306	218
	ignoto	1	—	—	—	—	—	—	—	—	—	1	1	—
21	1929	1.134	446	133	110	1	1	—	—	5	3	1.273	713	560
	1928	585	222	64	56	—	—	—	—	1	1	650	371	279
	1927	547	224	69	54	1	1	—	—	—	—	617	338	279
	ignoto	2	—	—	—	—	—	—	—	4	2	6	4	2
22	1928	1.096	364	190	149	—	—	—	—	2	—	1.288	775	513
	1927	601	193	95	64	—	—	—	—	1	—	697	440	257
	1926	491	170	95	85	—	—	—	—	—	—	586	331	255
	ignoto	4	1	—	—	—	—	—	—	1	—	5	4	1
23	1927	1.110	368	310	220	3	3	—	—	3	2	1.426	833	593
	1926	587	200	152	117	2	2	—	—	2	2	743	422	321
	1925	521	168	157	102	1	1	—	—	1	—	680	409	271
	ignoto	2	—	1	1	—	—	—	—	—	—	3	2	1
24	1926	983	346	342	237	4	2	—	—	3	1	1.332	746	586
	1925	500	171	182	123	2	1	—	—	—	—	684	389	295
	1924	480	174	158	112	2	1	—	—	3	1	643	355	288
	ignoto	3	1	2	2	—	—	—	—	—	—	5	2	3
25	1925	872	294	484	315	5	5	—	—	4	2	1.365	747	616
	1924	448	139	240	155	3	3	—	—	1	1	692	394	298
	1923	421	154	244	160	2	2	—	—	1	1	669	352	317
	ignoto	3	1	—	—	—	—	—	—	1	—	4	3	1
26	1924	878	313	545	326	11	7	—	—	4	2	1.438	790	648
	1923	475	167	275	162	7	4	—	—	3	2	760	425	335
	1922	399	145	270	164	4	3	—	—	1	—	674	362	312
	ignoto	4	1	—	—	—	—	—	—	—	—	4	3	1
27	1923	834	297	591	371	15	11	—	—	4	1	1.444	764	680
	1922	456	161	315	202	6	6	—	—	2	—	779	410	369
	1921	375	135	276	169	9	5	—	—	2	1	662	352	310
	ignoto	3	1	—	—	—	—	—	—	—	—	3	2	1
28	1922	762	287	717	422	12	9	—	—	9	4	1.500	778	722
	1921	439	175	335	187	7	5	—	—	6	3	787	417	370
	1920	320	111	377	231	5	4	—	—	3	1	705	358	347
	ignoto	3	1	5	4	—	—	—	—	—	—	8	3	5
29	1921	680	249	723	427	17	13	—	—	7	—	1.427	738	689
	1920	358	130	368	213	5	5	—	—	2	—	733	385	348
	1919	319	118	352	211	12	8	—	—	3	—	686	349	337
	ignoto	3	1	3	3	—	—	—	—	2	—	8	4	4
30	1920	630	210	765	407	24	18	—	—	6	1	1.425	789	636
	1919	372	121	452	247	13	9	—	—	2	—	839	462	377
	1918	257	89	312	160	11	9	—	—	3	1	583	324	259
	ignoto	1	—	1	—	—	—	—	—	1	—	3	3	—
31	1919	358	122	481	259	14	12	—	—	1	—	854	461	393
	1918	195	68	263	132	9	7	—	—	—	—	467	260	207
	1917	163	54	216	125	4	4	—	—	—	—	383	200	183
	ignoto	—	—	2	2	1	1	—	—	1	—	4	1	3
32	1918	333	124	511	238	21	15	—	—	1	—	866	489	377
	1917	177	58	259	119	10	8	—	—	1	—	447	262	185
	1916	155	65	251	119	11	7	—	—	—	—	417	226	191
	ignoto	1	1	1	—	—	—	—	—	—	—	2	1	1
33	1917	359	139	626	321	20	18	—	—	2	1	1.007	528	479
	1916	186	76	306	162	12	11	—	—	—	—	504	255	249
	1915	172	63	319	159	8	7	—	—	1	1	500	270	230
	ignoto	1	—	1	—	—	—	—	—	1	—	3	3	—

(a) Cfr. la corrispondente nota a pag. 64.

Segue : Tav. 24. — Morti secondo l'età, l'anno di nascita, lo stato civile e il sesso
 Segue : A n n o 1 9 5 0

ETÀ	ANNO DI NASCITA	CELIBI E NUBILI		CONIUGATI (a)		VEDOVI		DIVORZIATI		STATO CIVILE IGNOTO		COMPLESSO		
		M F	F	M F	F	M F	F	M F	F	M F	F	M F	M	F
34	1916	457	189	904	453	21	16	—	—	5	2	1.387	727	660
	1915	214	91	430	213	8	5	—	—	3	2	655	344	311
	ignoto	242	98	474	240	13	11	—	—	1	—	730	381	349
35	1915	489	180	1.090	525	40	29	—	—	2	1	1.621	886	735
	1914	266	102	593	296	16	14	—	—	1	1	876	463	413
	ignoto	221	77	494	227	24	15	—	—	—	—	739	420	319
36	1914	446	196	1.202	588	34	26	—	—	4	2	1.686	874	812
	1913	224	104	611	306	21	17	—	—	2	1	858	430	428
	ignoto	221	92	589	281	13	9	—	—	2	1	825	442	383
37	1913	466	201	1.351	617	58	44	—	—	5	3	1.881	1.016	865
	1912	233	97	720	324	27	22	—	—	3	2	984	539	445
	ignoto	232	104	628	293	31	22	—	—	2	1	893	473	420
38	1912	453	178	1.372	630	45	31	—	—	6	5	1.876	1.032	844
	1911	244	98	713	332	27	18	—	—	4	3	988	537	451
	ignoto	209	80	658	298	18	13	—	—	2	2	887	494	393
39	1911	542	221	1.445	624	65	49	—	—	2	2	2.054	1.158	896
	1910	285	122	729	316	31	23	—	—	1	1	1.046	584	462
	ignoto	254	99	713	307	34	26	—	—	—	—	1.001	569	432
40	1910	479	215	1.597	716	75	57	—	—	4	1	2.155	1.166	989
	1909	237	106	875	404	40	31	—	—	3	1	1.155	613	542
	ignoto	241	108	720	311	35	26	—	—	—	—	996	551	445
41	1909	469	210	1.727	710	74	58	—	—	9	7	2.279	1.294	985
	1908	237	102	884	346	38	29	—	—	2	1	1.161	683	478
	ignoto	232	108	842	364	36	29	—	—	5	4	1.115	610	505
42	1908	468	218	1.771	708	90	60	—	—	4	2	2.333	1.345	988
	1907	243	112	929	357	49	32	—	—	3	2	1.224	721	503
	ignoto	223	105	838	348	41	28	—	—	1	—	1.103	622	481
43	1907	475	201	1.791	710	97	66	—	—	4	2	2.367	1.388	979
	1906	239	97	926	361	53	36	—	—	1	—	1.219	725	494
	ignoto	234	102	864	349	44	30	—	—	2	2	1.144	661	483
44	1906	495	239	1.999	765	115	79	—	—	6	3	2.615	1.529	1.086
	1905	263	128	1.036	408	51	40	—	—	4	2	1.354	776	578
	ignoto	232	111	960	356	64	39	—	—	2	1	1.258	751	507
45	1905	494	224	2.152	810	136	101	—	—	6	2	2.790	1.651	1.139
	1904	248	106	1.145	424	67	50	—	—	1	1	1.462	880	582
	ignoto	246	118	999	383	69	51	—	—	4	1	1.319	765	554
46	1904	500	212	2.159	792	160	104	—	—	2	1	2.822	1.712	1.110
	1903	264	109	1.158	438	78	49	—	—	1	1	1.503	905	598
	ignoto	236	103	1.000	354	82	55	—	—	—	—	1.318	806	512
47	1903	469	226	2.162	811	170	118	—	—	6	2	2.808	1.651	1.157
	1902	234	110	1.077	402	88	70	—	—	2	1	1.401	818	583
	ignoto	233	115	1.084	409	82	48	—	—	3	1	1.403	830	573
48	1902	544	260	2.292	855	198	145	—	—	3	1	3.037	1.776	1.261
	1901	307	142	1.265	483	108	79	—	—	—	—	1.680	976	704
	ignoto	236	118	1.023	370	90	66	—	—	2	—	1.351	797	554
49	1901	514	266	2.641	948	219	134	—	—	7	4	3.382	2.049	1.333
	1900	258	119	1.364	490	116	77	—	—	4	3	1.743	1.053	690
	ignoto	255	126	1.276	457	103	57	—	—	3	1	1.637	996	641
50	1900	528	263	2.678	963	259	172	—	—	9	3	3.474	2.073	1.401
	1899	292	146	1.396	505	120	78	—	—	4	2	1.812	1.081	731
	ignoto	235	116	1.276	458	137	92	—	—	2	—	1.650	984	666
51	1899	523	257	2.715	987	310	209	—	—	7	3	3.556	2.099	1.457
	1898	246	113	1.356	466	160	107	—	—	5	1	1.767	1.080	687
	ignoto	277	144	1.357	521	148	102	—	—	2	2	1.785	1.015	770

(a) Cfr. la corrispondente nota a pag. 64.

Segue: Tav. 24. — Morti secondo l'età, l'anno di nascita, lo stato civile e il sesso
Segue: Anno 1950

ETÀ	ANNO DI NASCITA	CELIBI E NUBILI		CONIUGATI (a)		VEDOVI		DIVORZIATI		STATO CIVILE IGNOTO		COMPLESSO		
		M	F	M	F	M	F	M	F	M	F	M	F	F
52	1898	573	318	2.963	1.114	377	249	—	—	5	2	3.918	2.235	1.683
	1897	293	165	1.509	563	200	129	—	—	2	1	2.004	1.146	858
	ignoto	279	152	1.450	549	176	119	—	—	1	1	1.906	1.085	821
		1	1	4	2	1	1	—	—	2	—	8	4	4
53	1897	558	286	3.019	1.137	439	300	—	—	5	3	4.021	2.295	1.726
	1896	290	139	1.590	607	226	157	—	—	2	2	2.108	1.203	905
	ignoto	268	147	1.425	528	212	143	—	—	3	1	1.908	1.089	819
		—	—	4	2	1	1	—	—	—	—	5	3	2
54	1896	552	309	3.173	1.213	435	300	1	—	7	4	4.168	2.342	1.826
	1895	290	157	1.667	644	226	154	—	—	2	—	2.185	1.230	955
	ignoto	262	152	1.504	569	209	146	1	—	5	4	1.981	1.110	871
		—	—	2	—	—	—	—	—	—	—	2	2	—
55	1895	588	320	3.212	1.215	511	383	2	1	7	2	4.320	2.399	1.921
	1894	293	167	1.676	634	258	207	1	—	3	1	2.231	1.222	1.009
	ignoto	294	152	1.530	578	253	176	1	—	2	2	2.080	1.173	907
		1	1	6	3	—	—	—	—	2	1	9	4	5
56	1894	609	329	3.384	1.293	563	405	—	—	7	4	4.563	2.532	2.031
	1893	323	167	1.684	644	288	207	—	—	6	3	2.301	1.280	1.021
	ignoto	285	162	1.698	648	274	198	—	—	1	—	2.257	1.249	1.008
		1	—	2	1	1	—	—	—	—	—	5	3	2
57	1893	618	310	3.605	1.348	693	497	—	—	5	3	4.921	2.763	2.158
	1892	314	154	1.886	707	337	251	—	—	3	1	2.540	1.427	1.113
	ignoto	303	155	1.712	636	353	244	—	—	2	2	2.370	1.333	1.037
		1	1	7	5	3	2	—	—	—	—	11	3	8
58	1892	597	318	3.629	1.319	816	567	—	—	10	4	5.052	2.844	2.208
	1891	323	169	1.944	698	424	294	—	—	5	1	2.696	1.534	1.162
	ignoto	271	147	1.682	620	391	272	—	—	3	1	2.347	1.307	1.040
		3	2	3	1	1	1	—	—	2	2	9	3	6
59	1891	691	351	3.803	1.435	914	658	1	1	5	2	5.414	2.967	2.447
	1890	376	180	1.984	753	446	319	—	—	2	—	2.807	1.555	1.252
	ignoto	315	171	1.818	681	467	339	1	1	1	1	2.603	1.410	1.193
		—	—	1	1	1	—	—	2	1	4	2	2	
60	1890	729	377	3.968	1.495	1.057	746	—	—	16	4	5.770	3.148	2.622
	1889	334	173	1.969	724	506	358	—	—	7	1	2.816	1.560	1.256
	ignoto	393	203	1.994	769	548	386	—	—	5	2	2.940	1.580	1.360
		2	1	5	2	3	2	—	—	4	1	14	8	6
61	1889	755	413	4.070	1.507	1.175	846	—	—	18	10	6.018	3.242	2.776
	1888	407	222	2.134	795	593	426	—	—	8	5	3.142	1.694	1.448
	ignoto	346	190	1.931	709	581	420	—	—	9	5	2.867	1.543	1.324
		2	1	5	3	1	—	—	1	—	9	5	4	
62	1888	797	398	4.373	1.712	1.476	1.045	1	—	12	5	6.659	3.499	3.160
	1887	395	201	2.189	843	738	533	—	—	5	2	3.327	1.748	1.579
	ignoto	399	196	2.178	864	737	511	1	—	7	3	3.322	1.748	1.574
		3	1	6	5	1	—	—	—	—	10	3	7	
63	1887	836	447	4.462	1.675	1.610	1.112	1	—	10	4	6.919	3.681	3.238
	1886	440	221	2.381	897	804	544	—	—	4	3	3.629	1.964	1.665
	ignoto	394	224	2.079	777	806	568	1	—	3	1	3.283	1.713	1.570
		2	2	2	1	—	—	—	—	3	—	7	4	3
64	1886	838	444	4.373	1.695	1.844	1.265	—	—	8	2	7.063	3.657	3.406
	1885	424	227	2.173	862	881	618	—	—	5	1	3.483	1.775	1.708
	ignoto	414	217	2.195	832	960	645	—	—	3	1	3.572	1.877	1.695
		—	—	5	1	3	2	—	—	—	—	8	5	3
65	1885	897	481	4.912	1.917	2.136	1.467	1	1	17	9	7.963	4.088	3.875
	1884	458	239	2.478	939	1.046	722	—	—	5	4	3.987	2.083	1.904
	ignoto	438	241	2.433	977	1.089	744	1	1	9	4	3.970	2.003	1.967
		1	1	1	1	1	1	—	—	3	1	6	2	4
66	1884	931	529	4.834	1.842	2.406	1.685	—	—	14	6	8.185	4.123	4.062
	1883	477	270	2.523	975	1.199	818	—	—	8	2	4.207	2.142	2.065
	ignoto	454	259	2.306	865	1.203	865	—	—	4	4	3.967	1.974	1.993
		—	—	5	2	4	2	—	—	2	—	11	7	4
67	1883	922	496	4.760	1.756	2.636	1.867	2	1	11	3	8.331	4.208	4.123
	1882	476	247	2.392	853	1.335	952	1	1	5	—	4.209	2.156	2.053
	ignoto	444	247	2.361	899	1.297	912	1	—	6	3	4.109	2.048	2.061
		2	2	7	4	4	3	—	—	—	—	13	4	9
68	1882	884	470	5.253	1.931	3.076	2.166	2	1	20	9	9.235	4.658	4.577
	1881	419	222	2.654	1.003	1.527	1.078	2	—	11	7	4.613	2.302	2.311
	ignoto	462	248	2.595	926	1.547	1.086	—	—	5	1	4.609	2.348	2.261
		3	—	4	2	2	2	—	—	4	1	13	8	5
69	1881	972	535	4.916	1.871	3.136	2.088	—	—	14	9	9.038	4.535	4.503
	1880	504	259	2.628	983	1.674	1.122	—	—	8	5	4.814	2.445	2.369
	ignoto	468	276	2.285	887	1.458	964	—	—	6	4	4.217	2.086	2.131
		—	—	3	1	4	2	—	—	—	—	7	4	3

(a) Cfr. la corrispondente nota a pag. 64.

Segue: Tav. 24. — Morti secondo l'età, l'anno di nascita, lo stato civile e il sesso
 Segue: Anno 1950

ETÀ	ANNO DI NASCITA	CELIBI E NUBILI		CONIUGATI (a)		VEDOVI		DIVORZIATI		STATO CIVILE IGNOTO		COMPLESSO		
		M	F	M	F	M	F	M	F	M	F	M	F	
70	1880	969	544	5.016	1.727	3.723	2.545	1	1	23	15	9.732	4.900	4.832
	1879	475	267	2.431	824	1.789	1.228	—	—	15	10	4.710	2.381	2.329
	1878	493	277	2.580	902	1.930	1.315	1	1	4	3	5.008	2.510	2.498
	ignoto	1	—	5	1	4	2	—	—	4	2	14	9	5
71	1879	1.085	583	5.153	1.773	4.093	2.766	2	1	22	14	10.355	5.218	5.137
	1878	559	311	2.624	890	2.021	1.375	1	—	13	6	5.218	2.636	2.582
	1877	526	272	2.523	879	2.067	1.388	1	1	8	7	5.125	2.578	2.547
	ignoto	—	—	6	4	5	3	—	—	1	1	12	4	8
72	1878	1.094	643	5.214	1.749	4.625	3.079	3	—	13	12	10.949	5.466	5.483
	1877	549	317	2.662	882	2.302	1.519	1	—	4	4	5.518	2.796	2.722
	1876	544	325	2.549	867	2.319	1.557	2	—	8	7	5.422	2.666	2.756
	ignoto	1	1	3	—	4	3	—	—	1	1	9	4	5
73	1877	1.100	637	5.304	1.687	5.376	3.658	1	1	17	6	11.798	5.809	5.989
	1876	551	334	2.596	826	2.617	1.784	—	—	8	3	5.772	2.825	2.947
	1875	549	303	2.707	861	2.752	1.869	1	1	7	2	6.016	2.980	3.036
	ignoto	—	—	1	—	7	5	—	—	2	1	10	4	6
74	1876	1.154	661	5.425	1.738	5.941	3.894	2	1	18	10	12.540	6.236	6.304
	1875	582	322	2.807	904	3.000	1.961	—	—	5	2	6.394	3.205	3.189
	1874	568	336	2.616	834	2.937	1.930	2	1	8	5	6.131	3.025	3.106
	ignoto	4	3	2	—	4	3	—	—	5	3	15	6	9
75	1875	1.054	632	4.627	1.433	5.781	3.828	—	—	13	7	11.475	5.575	5.900
	1874	543	324	2.462	772	2.984	1.979	—	—	7	4	5.996	2.917	3.079
	1873	510	307	2.161	659	2.790	1.846	—	—	5	3	5.466	2.651	2.815
	ignoto	1	1	4	2	7	3	—	—	1	—	13	7	6
76	1874	982	585	4.383	1.279	5.974	3.889	—	—	17	11	11.356	5.592	5.764
	1873	478	264	2.205	659	2.910	1.907	—	—	4	2	5.597	2.765	2.832
	1872	503	320	2.171	618	3.059	1.977	—	—	13	9	5.746	2.822	2.924
	ignoto	1	1	7	2	5	5	—	—	—	—	13	5	8
77	1873	1.021	581	4.214	1.189	6.376	4.178	—	—	18	12	11.629	5.669	5.960
	1872	510	288	2.111	618	3.208	2.139	—	—	9	6	5.838	2.787	3.051
	1871	510	292	2.099	568	3.164	2.035	—	—	9	6	5.782	2.881	2.901
	ignoto	1	1	4	3	4	4	—	—	—	—	9	1	8
78	1872	1.053	621	3.790	1.011	6.508	4.207	—	—	13	4	11.364	5.521	5.843
	1871	539	307	2.000	548	3.384	2.201	—	—	4	—	5.927	2.871	3.056
	1870	512	312	1.788	463	3.120	2.002	—	—	8	4	5.428	2.647	2.781
	ignoto	2	2	2	—	4	4	—	—	1	—	9	3	6
79	1871	915	531	3.373	875	6.458	4.173	2	—	12	5	10.760	5.176	5.584
	1870	463	262	1.761	464	3.228	2.052	—	—	5	3	5.457	2.676	2.781
	1869	450	269	1.609	411	3.223	2.116	2	—	5	1	5.289	2.492	2.797
	ignoto	2	—	3	—	7	5	—	—	2	1	14	8	6
80	1870	922	551	3.174	785	6.952	4.470	—	—	2	2	11.050	5.242	5.808
	1869	485	300	1.609	399	3.472	2.237	—	—	1	1	5.567	2.630	2.937
	1868	436	251	1.560	381	3.470	2.225	—	—	1	1	5.467	2.609	2.858
	ignoto	1	—	5	5	10	8	—	—	—	—	16	3	13
81	1869	819	507	2.634	613	6.247	3.942	—	—	5	2	9.705	4.641	5.064
	1868	407	245	1.396	334	3.171	2.006	—	—	2	1	4.976	2.390	2.586
	1867	411	261	1.236	278	3.071	1.933	—	—	1	—	4.719	2.247	2.472
	ignoto	1	1	2	1	5	3	—	—	2	1	10	4	6
82	1868	732	458	2.203	473	6.158	3.905	—	—	3	1	9.096	4.259	4.837
	1867	376	241	1.161	239	3.027	1.911	—	—	—	—	4.564	2.173	2.391
	1866	356	217	1.041	233	3.128	1.992	—	—	2	1	4.527	2.084	2.443
	ignoto	—	—	1	1	3	2	—	—	1	—	5	2	3
83	1867	752	471	1.857	380	6.004	3.757	—	—	6	3	8.619	4.008	4.611
	1866	345	208	916	189	2.877	1.815	—	—	1	—	4.139	1.927	2.212
	1865	406	262	939	190	3.118	1.935	—	—	4	3	4.467	2.077	2.390
	ignoto	1	1	2	1	9	7	—	—	1	—	13	4	9
84	1866	662	422	1.701	323	5.912	3.624	—	—	4	3	8.279	3.907	4.372
	1865	333	202	914	183	3.061	1.854	—	—	3	2	4.311	2.070	2.241
	1864	326	218	787	140	2.844	1.763	—	—	1	1	3.958	1.836	2.122
	ignoto	3	2	—	—	7	7	—	—	—	—	10	1	9
85	1865	522	333	1.260	206	5.171	3.181	1	1	7	5	6.961	3.235	3.726
	1864	284	180	683	121	2.569	1.589	—	—	1	1	3.537	1.646	1.891
	1863	237	152	577	85	2.599	1.590	1	1	6	4	3.420	1.588	1.832
	ignoto	1	1	—	—	3	2	—	—	—	—	4	1	3
86	1864	478	294	959	152	4.605	2.809	—	—	6	5	6.048	2.788	3.260
	1863	228	139	497	73	2.264	1.373	—	—	3	2	2.992	1.405	1.587
	1862	250	155	460	77	2.334	1.431	—	—	2	2	3.046	1.381	1.665
	ignoto	—	—	2	2	7	5	—	—	1	1	10	2	8
87	1863	397	266	734	115	3.878	2.406	—	—	5	4	5.014	2.223	2.791
	1862	221	141	393	66	2.079	1.303	—	—	2	2	2.695	1.183	1.512
	1861	176	125	340	49	1.793	1.100	—	—	2	2	2.311	1.035	1.276
	ignoto	—	—	1	—	6	3	—	—	1	—	8	5	3

(a) Cfr. la corrispondente nota a pag. 64.

Segue: Tav. 24. — Morti secondo l'età, l'anno di nascita, lo stato civile e il sesso

Segue: Anno 1950

ETÀ	ANNO DI NASCITA	CELIBI E NUBILI		CONIUGATI (a)		VEDOVI		DIVORZIATI		STATO CIVILE IGNOTO		COMPLESSO		
		M	F	M	F	M	F	M	F	M	F	M	F	F
88	1862	284	185	574	74	3.109	1.876	—	—	6	4	3.973	1.834	2.139
	1861	167	103	328	42	1.628	993	—	—	4	2	2.127	987	1.140
	ignoto	117	82	246	32	1.479	881	—	—	2	2	1.844	847	997
89	1861	270	171	353	58	2.431	1.488	—	—	5	1	3.059	1.341	1.718
	1860	141	87	207	33	1.267	782	—	—	1	—	1.616	714	902
	ignoto	129	84	146	25	1.163	706	—	—	4	1	1.442	626	816
90	1860	186	131	265	33	2.094	1.280	—	—	6	5	2.551	1.102	1.449
	1859	101	71	159	23	1.086	650	—	—	4	3	1.350	603	747
	ignoto	85	60	105	10	1.007	629	—	—	2	2	1.199	498	701
91	1859	136	94	163	12	1.519	920	1	—	1	1	1.820	793	1.027
	1858	80	51	81	7	840	513	—	—	1	1	1.002	430	572
	ignoto	56	43	82	5	678	407	1	—	—	—	817	362	455
92	1858	103	70	109	10	1.150	710	—	—	4	3	1.366	573	793
	1857	51	37	65	8	584	370	—	—	3	2	703	286	417
	ignoto	52	33	44	2	564	338	—	—	—	—	660	287	373
93	1857	48	34	63	10	772	485	—	—	1	—	884	355	529
	1856	25	16	31	5	417	262	—	—	1	—	474	191	283
	ignoto	23	18	32	5	355	223	—	—	—	—	410	164	246
94	1856	41	30	34	4	572	369	—	—	1	1	648	244	404
	1855	25	18	19	2	313	208	—	—	1	1	358	129	229
	ignoto	16	12	15	2	258	160	—	—	—	—	289	115	174
95	1855	31	25	17	—	358	223	—	—	—	—	406	158	248
	1854	17	13	12	—	188	120	—	—	—	—	217	84	133
	ignoto	14	12	5	—	170	103	—	—	—	—	189	74	115
96	1854	18	14	14	2	208	136	—	—	—	—	240	88	152
	1853	8	6	8	—	115	71	—	—	—	—	131	54	77
	ignoto	10	8	6	2	93	65	—	—	—	—	109	34	75
97	1853	7	5	11	—	162	99	—	—	1	1	181	76	105
	1852	6	4	5	—	82	47	—	—	—	—	94	42	52
	ignoto	1	1	6	—	80	52	—	—	—	—	87	34	53
98	1852	7	6	3	1	85	62	—	—	—	—	95	26	69
	1851	5	5	1	1	46	33	—	—	—	—	52	13	39
	ignoto	1	—	2	—	39	29	—	—	—	—	42	13	29
99	1851	5	1	3	—	62	48	—	—	—	—	70	21	49
	1850	3	—	1	—	31	25	—	—	—	—	35	10	25
	ignoto	2	1	2	—	31	23	—	—	—	—	35	11	24
100	1850	4	4	—	—	26	25	—	—	—	—	30	1	29
	1849	4	4	—	—	12	11	—	—	—	—	16	1	15
	ignoto	—	—	—	—	14	14	—	—	—	—	14	—	14
101	1849	5	4	1	—	12	9	—	—	—	—	18	5	13
	1848	4	4	—	—	7	5	—	—	—	—	11	2	9
	ignoto	1	—	1	—	5	4	—	—	—	—	7	3	4
102	1848	—	—	—	—	8	6	—	—	1	1	9	2	7
	1847	—	—	—	—	3	3	—	—	—	—	3	—	3
	ignoto	—	—	—	—	5	3	—	—	1	1	6	2	4
103	1847	1	1	—	—	2	1	—	—	—	—	3	1	2
	1846	—	—	—	—	1	—	—	—	—	—	1	—	—
	ignoto	1	1	—	—	1	1	—	—	—	—	2	—	2
104	1846	—	—	—	—	1	1	—	—	—	—	1	—	1
	1845	—	—	—	—	1	1	—	—	—	—	1	—	1
	ignoto	—	—	—	—	—	—	—	—	—	—	—	—	—
Età non indicata.		2	1	2	1	—	—	—	—	16	3	20	15	5
Totale		136.489	64.355	175.006	62.371	139.971	91.312	31	15	591	297	452.088	233.738	218.350

(a) Cfr. la corrispondente nota a pag. 64.

Tav. 25. — Morti nei sottoindicati periodi del primo anno

REGIONI	G I O R N I (b)																				1°	2°	3°	4°	5°	6°	7°	Fino al 7° incluso	8° - 14°	15° - 30°	Anno	
	1°		2°		3°		4°		5°		6°		7°		Fino al 7° incluso		8° - 14°		15° - 30°												M	F
	M	F	M	F	M	F	M	F	M	F	M	F	M	F	M	F	M	F	M	F											M	F
Piemonte	254	190	59	58	58	26	27	17	38	19	24	13	23	13	483	336	100	78	109	70	692	484										
Valle d'Aosta	13	4	—	1	2	1	—	—	1	—	—	—	—	3	16	9	3	3	6	2	25	14										
Lombardia	753	578	226	179	136	125	86	67	68	57	56	49	40	32	1.365	1.087	273	219	346	307	1.984	1.613										
Trentino - Alto Adige	123	106	21	20	15	9	8	5	10	8	6	4	3	2	186	154	32	15	39	29	257	198										
Veneto	487	379	112	94	77	65	56	42	32	33	25	28	36	31	825	672	159	136	188	170	1.172	978										
Friuli - Venezia Giulia	94	57	25	25	13	15	2	5	3	5	3	5	6	5	146	117	22	16	46	16	214	149										
Liguria	96	85	28	29	22	14	18	9	10	4	3	5	5	1	182	147	26	25	29	22	237	194										
Emilia - Romagna	386	251	104	83	91	68	51	34	28	28	37	18	31	25	728	507	160	106	157	103	1.045	716										
Toscana	303	226	101	80	76	58	38	33	20	20	18	16	23	12	579	445	122	75	104	98	805	618										
Umbria	69	51	35	19	21	20	16	15	13	10	7	3	5	5	166	123	34	33	49	36	249	192										
Marche	136	108	55	29	40	38	13	16	20	13	12	12	9	4	285	220	68	62	80	70	433	352										
Lazio	329	234	118	88	85	65	55	22	25	20	30	22	29	29	671	480	130	103	183	148	984	731										
Abruzzi e Molise	164	125	71	78	73	60	58	38	23	33	20	29	24	25	433	388	157	129	196	136	786	653										
Campania	377	285	220	170	173	149	116	115	91	55	80	68	54	49	1.111	891	384	304	481	423	1.976	1.618										
Puglia	297	195	144	130	137	95	112	84	64	68	53	51	43	29	850	652	288	265	495	422	1.633	1.339										
Basilicata	42	25	38	42	26	36	22	16	27	18	13	12	11	13	179	162	81	67	112	76	372	305										
Calabria	161	126	94	75	99	83	72	49	44	33	43	40	33	27	546	433	202	203	263	228	1.011	864										
Sicilia	410	285	165	120	134	110	87	68	74	52	54	35	62	35	986	705	324	235	445	382	1.755	1.322										
Sardegna	123	88	43	46	30	14	31	16	19	15	15	10	14	13	275	202	92	69	95	81	462	352										
ITALIA	4.617	3.398	1.659	1.366	1.308	1.051	868	651	610	491	499	420	451	353	10.012	7.730	2.657	2.143	3.423	2.819	16.092	12.692										
LEGIT																																
Piemonte	13	5	2	1	2	2	1	—	1	2	1	1	1	—	21	11	3	4	3	4	27	19										
Valle d'Aosta	3	—	—	—	—	—	—	—	—	—	—	—	—	—	3	3	—	—	—	—	1	—										
Lombardia	27	18	12	8	7	7	3	3	1	1	1	—	—	2	53	40	14	15	27	24	94	79										
Trentino - Alto Adige	12	5	1	3	2	4	2	2	1	1	1	1	—	1	19	14	3	1	9	2	31	17										
Veneto	25	24	6	6	8	8	2	2	4	3	3	1	3	3	46	49	9	14	18	18	73	81										
Friuli - Venezia Giulia	4	7	4	—	—	—	—	—	1	1	1	—	—	1	12	10	1	1	—	—	13	11										
Liguria	6	7	—	2	1	—	—	—	1	—	—	—	—	2	11	11	4	2	4	3	19	16										
Emilia - Romagna	24	28	13	7	7	4	3	2	4	1	2	2	2	1	55	45	5	8	12	10	72	63										
Toscana	11	10	3	3	2	4	3	—	3	1	2	1	1	—	25	19	2	1	9	4	36	24										
Umbria	1	4	1	2	1	—	—	—	—	—	—	—	—	—	3	7	1	3	3	2	7	12										
Marche	6	5	2	—	1	1	—	—	2	—	—	—	—	—	12	6	—	—	4	—	16	6										
Lazio	14	16	4	7	6	7	2	2	1	—	2	2	2	2	31	36	8	8	10	8	49	57										
Abruzzi e Molise	6	5	2	7	1	2	4	2	—	—	—	—	—	3	17	17	10	7	8	5	35	29										
Campania	19	12	11	9	10	6	4	3	3	4	7	—	—	1	54	34	30	11	28	25	112	70										
Puglia	10	10	6	4	5	8	6	2	3	5	2	2	2	1	34	32	13	11	15	14	62	57										
Basilicata	1	2	1	1	1	4	—	—	1	—	—	—	—	—	4	8	3	2	17	8	24	18										
Calabria	8	5	4	5	4	2	4	2	5	2	6	1	2	1	33	18	10	14	16	14	59	44										
Sicilia	17	9	8	7	3	6	6	2	3	2	2	2	3	—	42	26	12	13	28	44	82	83										
Sardegna	7	7	1	2	2	2	2	1	2	—	—	—	—	2	15	16	7	1	6	5	28	23										
ITALIA	211	182	81	74	64	67	45	23	35	23	32	16	22	17	490	402	135	116	217	191	842	709										
ILLEGIT																																
Piemonte	267	195	61	59	60	28	28	17	39	21	25	14	24	13	504	347	103	82	112	74	719	509										
Valle d'Aosta	13	7	—	1	2	1	—	—	1	—	1	—	—	—	3	19	3	3	6	3	28	18										
Lombardia	780	596	238	187	143	132	89	70	69	58	57	49	42	35	1.418	1.127	287	234	373	331	2.078	1.692										
Trentino - Alto Adige	135	111	22	23	17	13	10	5	11	9	7	5	3	2	205	168	35	16	48	31	288	215										
Veneto	512	403	118	100	85	73	58	44	36	36	25	31	37	34	871	721	168	150	206	188	1.245	1.058										
Friuli - Venezia Giulia	98	64	29	25	14	15	2	6	4	6	4	5	7	6	158	127	23	17	46	16	227	161										
Liguria	102	92	28	31	23	14	18	10	10	4	5	5	7	2	193	158	30	27	33	25	256	210										
Emilia - Romagna	410	279	117	90	98	72	54	36	32	29	39	20	33	26	783	552	165	114	169	113	1.117	778										
Toscana	314	236	104	83	78	62	41	33	23	21	20	17	24	12	604	464	124	76	113	102	841	646										
Umbria	70	55	36	21	22	20	16	15	13	10	7	3	5	6	169	130	35	36	52	38	256	207										
Marche	142	113	57	29	41	39	14	16	22	13	12	12	9	4	297	226	68	62	84	70	449	355										
Lazio	343	250	122	95	91	72	57	24	26	20	32	24	31	31	702	516	138	111	193	156	1.033	788										
Abruzzi e Molise	170	130	73	85	74	62	40	23	33	21	29	27	26	450	405	167	136	204	141	821	682											
Campania	396	297	231	179	183	155	120	118	94	59	87	68	54	49	1.165	925	414	315	509	448	2.088	1.688										
Puglia	307	205	150	134	142	103	118	86	67	73	55	53	45	30	884	684	301	276	510	436	1.695	1.398										
Basilicata	43	27	39	43	27	40	22	16	28	18	13	11	11	13	183	170	84	69	129	84	396	322										
Calabria	169	131	98	80	103	85	76	51	49	35	49	41	35	28	579	451	212	217	279	242	1.070	910										
Sicilia	427	294	173	127	137	116	93	70	77	54	56	35	65	35	1.028	731	336	248	473	426	1.837	1.408										
Sardegna</																																

li vita, secondo il sesso e la filiazione. — Regioni (a)

949

M E S I (b)																						TOTALE		
2°		3°		4°		5°		6°		7°		8°		9°		10°		11°		12°		MF	M	F
M	F	M	F	M	F	M	F	M	F	M	F	M	F	M	F	M	F	M	F	M	F			
88	68	94	51	82	66	69	41	64	38	57	53	46	39	30	38	44	29	26	23	33	26	2.281	1.325	956
7	4	5	2	3	2	1	4	4	3	1	2	2	1	2	3	3	3	3	1	3	3	90	52	38
342	237	323	241	268	225	247	203	216	209	197	182	156	167	173	114	145	127	107	107	99	92	7.774	4.257	3.517
39	27	34	22	42	24	27	20	28	17	22	23	20	16	12	4	12	12	14	4	13	10	897	520	377
163	125	150	110	129	117	122	87	109	79	113	86	95	75	69	43	49	54	48	61	60	39	4.133	2.279	1.854
34	27	40	16	38	30	25	21	25	19	25	13	11	11	14	11	17	15	16	11	13	8	803	472	331
33	35	26	19	23	15	12	18	15	12	17	10	14	12	7	11	14	6	13	11	4	6	764	415	349
97	73	64	40	39	47	58	33	48	36	33	36	23	21	26	19	23	19	11	15	21	27	2.906	1.699	1.207
36	25	23	27	19	16	21	15	9	15	16	16	14	16	17	8	4	6	12	4	9	5	774	429	345
56	50	41	31	31	28	29	19	27	21	26	12	16	18	13	22	22	13	9	13	16	16	1.314	719	595
183	133	132	86	98	100	90	72	101	67	96	59	64	61	62	64	54	49	34	36	54	44	3.454	1.952	1.502
155	114	136	102	122	87	86	79	101	63	64	64	62	64	52	75	45	56	55	46	48	39	3.154	1.712	1.442
459	377	381	308	369	298	359	265	338	285	326	248	255	271	311	264	272	238	278	257	201	221	10.175	5.525	4.650
442	383	336	277	286	261	303	249	288	247	235	206	197	189	183	198	172	155	160	134	129	130	8.132	4.364	3.768
96	89	64	65	73	61	58	56	65	44	62	39	50	50	54	51	50	42	39	40	36	37	1.898	1.019	879
221	199	163	154	145	141	111	123	102	112	101	108	97	96	87	105	91	94	92	86	67	94	4.464	2.288	2.176
406	358	308	265	254	275	219	217	224	194	184	156	163	190	161	166	153	143	124	144	120	118	7.619	4.071	3.548
121	96	96	88	105	78	102	68	89	79	94	89	80	59	74	78	79	75	91	55	63	63	2.629	1.449	1.180
3.100	2.509	2.506	1.981	2.206	1.919	2.009	1.639	1.921	1.587	1.720	1.444	1.412	1.393	1.384	1.300	1.283	1.161	1.161	1.068	1.004	990	65.481	35.798	29.683

7	6	15	6	4	6	1	4	2	5	1	2	2	1	—	1	1	1	1	—	1	1	114	62	52
16	11	20	14	14	14	13	9	5	8	7	5	8	6	5	4	3	1	6	2	1	4	10	6	4
6	10	3	5	7	7	2	2	3	2	2	2	2	1	3	1	1	2	3	—	—	—	106	62	44
24	17	16	9	8	7	3	9	8	7	5	3	3	5	1	3	8	6	1	4	3	2	306	153	153
4	2	—	2	3	2	4	3	3	1	2	2	—	—	2	2	1	1	—	2	2	1	59	31	28
5	—	5	1	4	4	1	1	3	2	3	1	—	—	2	2	1	—	—	1	1	1	69	42	27
12	11	12	5	7	10	2	5	11	3	5	4	3	3	2	2	1	2	2	1	3	3	242	132	110
10	6	4	5	3	1	8	4	2	4	3	2	3	2	3	1	1	—	—	—	—	—	126	74	52
1	1	4	—	3	2	1	1	1	—	1	—	—	—	1	1	—	—	—	—	—	1	37	19	18
10	18	18	14	15	20	9	4	11	6	4	3	3	6	6	6	3	4	2	5	7	3	53	33	20
11	8	9	9	6	13	4	10	6	3	2	2	4	5	4	4	4	1	3	—	—	—	283	140	143
43	28	27	23	27	28	33	28	9	15	28	11	14	10	8	9	13	10	8	5	10	2	175	89	86
18	13	15	10	13	14	14	6	7	8	4	5	1	—	—	7	4	4	1	1	2	5	574	332	242
9	4	3	5	7	5	1	3	4	—	—	—	—	—	—	—	—	—	—	—	—	2	287	154	133
23	33	26	19	18	12	10	12	10	8	6	8	7	3	2	4	3	1	2	3	2	—	93	53	40
37	26	32	24	21	18	12	21	15	9	6	9	4	6	7	6	3	5	3	5	2	4	362	180	182
4	7	11	12	7	9	11	7	11	5	5	5	5	2	1	3	5	3	1	1	2	3	439	224	215
241	202	223	164	170	186	137	136	112	87	84	65	70	60	54	55	54	50	37	38	44	32	3.852	2.068	1.784

95	74	109	57	86	72	70	45	66	43	58	55	48	40	30	39	45	30	27	23	34	27	2.395	1.387	1.008
7	4	6	2	3	2	1	4	5	3	1	2	2	1	—	3	—	—	—	—	—	—	100	58	42
358	248	343	255	282	239	260	212	221	217	204	187	164	173	178	118	148	128	113	109	100	96	8.123	4.449	3.674
45	37	37	27	49	26	28	22	31	19	24	25	22	17	15	5	13	14	17	4	13	10	1.003	582	421
187	142	166	119	137	124	125	96	117	86	118	89	98	80	70	46	57	60	49	65	63	41	4.439	2.432	2.007
38	29	40	18	41	32	29	24	28	20	25	15	11	14	12	9	13	15	6	13	12	5	862	503	359
38	35	31	20	27	15	13	21	16	14	20	11	14	12	9	16	12	17	16	13	15	9	833	457	376
134	100	102	82	87	58	72	54	79	50	56	46	50	40	41	27	39	30	30	24	24	27	3.148	1.831	1.317
107	79	68	45	42	48	66	37	50	40	36	38	26	23	29	20	23	21	13	15	24	13	2.346	1.325	1.021
37	26	27	27	22	18	22	16	10	15	17	16	14	17	18	9	4	6	12	4	9	5	811	448	363
57	51	43	32	34	31	32	24	29	21	28	12	18	19	14	23	22	13	10	14	16	17	1.367	752	615
193	151	150	100	113	120	99	76	112	73	100	62	70	69	68	70	57	53	36	41	61	47	3.737	2.092	1.645
166	122	145	111	128	100	90	89	107	66	66	66	66	69	56	79	49	57	58	46	49	41	3.329	1.801	1.528
502	405	408	331	396	326	392	293	347	300	354	259	269	281	319	273	285	248	286	262	211	226	10.749	5.857	4.892
460	396	351	287	299	275	317	255	295	255	239	211	204	194	189	205	176	159	161	136	132	132	8.419	4.518	3.901
105	93	67	70	80	66	59	59	69	45	62	40	50	51	54	51	53	43	39	41	38	37	1.991	1.072	919
244	232	189	173	163	173	127	135	112	120	107	116	104	99	89	109	94	101	95	92	74	98	4.826	2.468	2.358
443	384	340	289	275	293	231	238	239	203	190	165	167	196	168	172	156	148	127	149	122	121	8.058	4.295	3.763
125	103	107	100	112	87	113	75	100	84	99	94	85	61	75	81	84	78	92	56	57	65	2.797	1.539	1.258
341	2.711	2.729	2.145	2.376	2.105	2.146	1.775	2.033	1.674	1.804	1.509	1.482	1.453	1.438	1.355	1.337	1.211	1.198	1.106	1.048	1.022	69.333	37.866	31.467

nte tavola, in confronto a quella del precedente volume. Si tratta esclusivamente di modifiche formali, in quanto i dati delle singole colonne della presente tavola e delle e, non hanno superato le 48 ore di vita, ecc. Morti nel 1° mese di vita s'intendono i bambini che non hanno superato i primi 30 giorni di vita; morti nel 2° mese di vita

Segue : Tav. 25. — Morti nei sottoindicati periodi del primo anno

Anno

REGIONI	GIORNI (b)																				1°	
	1°		2°		3°		4°		5°		6°		7°		Fino al 7° incluso		8° - 14°		15° - 30°		1°	
	M	F	M	F	M	F	M	F	M	F	M	F	M	F	M	F	M	F	M	F	M	F
Piemonte	273	197	78	45	47	26	26	30	16	9	22	11	21	8	483	326	54	61	72	56	609	443
Valle d'Aosta	6	8	2	2	1	2	2	2	3	3	1	1	1	—	14	14	1	2	4	2	19	18
Lombardia	738	559	193	133	143	100	86	55	52	47	51	38	40	13	1.303	945	198	167	231	247	1.732	1.359
Trentino - Alto Adige	112	94	24	19	23	11	9	6	3	5	11	6	6	6	188	141	16	13	25	18	229	172
Veneto	489	316	124	99	77	70	48	40	37	23	24	24	30	21	829	593	166	91	139	113	1.134	797
Friuli - Venezia Giulia	87	68	27	20	12	15	9	3	8	1	3	7	2	2	148	116	23	20	23	17	194	153
Liguria	112	81	31	17	20	23	18	7	9	3	6	4	3	6	199	141	14	18	15	20	228	179
Emilia - Romagna	322	253	119	73	88	55	47	44	32	17	19	21	18	13	645	476	98	66	99	74	842	616
Toscana	266	243	83	76	58	57	38	26	16	17	26	16	20	7	507	442	65	63	79	83	651	588
Umbria	65	50	25	17	34	15	14	8	7	10	3	9	7	4	152	110	34	30	36	21	222	161
Marche	181	107	38	29	34	35	20	22	16	8	9	7	13	4	311	212	49	46	51	43	411	301
Lazio	320	241	99	110	91	57	50	48	27	17	26	19	26	18	639	510	112	92	129	102	880	704
Abruzzi e Molise	168	112	61	60	71	43	45	31	19	23	16	16	22	14	402	299	125	101	152	106	679	506
Campania	397	263	199	134	184	132	123	101	82	64	62	50	39	42	1.086	786	322	260	413	326	1.821	1.372
Puglie	306	209	178	128	149	106	106	71	62	57	46	52	27	25	874	648	251	204	428	327	1.553	1.179
Basilicata	61	42	35	31	37	29	24	13	19	15	12	14	13	14	201	158	61	53	97	81	359	292
Calabria	188	115	109	72	70	64	53	45	42	33	40	26	22	21	524	376	170	133	221	184	915	693
Sicilia	439	313	156	130	127	103	86	64	66	49	42	42	36	37	952	738	250	209	342	320	1.544	1.267
Sardegna	94	99	40	38	39	34	21	31	19	12	10	8	14	10	237	232	65	48	105	97	407	377
ITALIA	4.624	3.370	1.621	1.233	1.305	977	825	645	535	411	428	362	356	265	9.694	7.263	2.074	1.677	2.661	2.237	14.429	11.177

LEGIT

ILLEGI

Piemonte	13	7	6	2	5	3	1	—	3	1	1	—	—	—	29	13	5	6	11	8	45	27
Valle d'Aosta	1	—	—	1	—	—	—	—	—	—	—	—	—	—	1	1	—	—	—	—	1	—
Lombardia	29	11	10	7	7	2	4	3	1	1	4	4	2	2	57	30	8	8	19	12	84	50
Trentino - Alto Adige	7	8	4	1	1	3	1	—	—	—	1	1	1	1	15	12	1	2	2	2	18	15
Veneto	36	22	12	4	10	5	5	1	3	1	4	2	1	1	71	36	15	11	14	9	100	58
Friuli - Venezia Giulia	5	5	2	2	1	1	1	—	—	—	1	1	—	—	12	5	2	—	2	2	16	19
Liguria	7	7	5	1	2	1	1	—	—	—	1	1	—	—	16	11	1	8	2	2	19	18
Emilia - Romagna	27	14	7	7	5	3	3	—	3	4	1	2	3	2	49	32	10	8	9	7	68	48
Toscana	9	7	4	2	4	—	2	—	3	—	1	1	—	—	20	13	2	6	4	7	26	25
Umbria	1	1	—	—	—	—	—	—	—	—	—	—	—	—	3	3	2	4	3	3	8	10
Marche	3	2	1	2	—	1	—	—	1	1	1	—	—	—	6	8	3	3	1	—	10	10
Lazio	26	20	7	7	3	3	3	2	2	2	2	2	—	—	41	32	4	3	8	8	53	40
Abruzzi e Molise	5	6	2	1	3	2	1	3	3	4	1	1	—	—	16	14	3	7	7	9	26	30
Campania	19	10	7	8	6	6	3	2	4	9	5	5	1	1	44	36	28	12	24	24	96	72
Puglie	13	8	9	6	5	2	13	3	1	3	2	—	—	—	44	23	13	8	19	11	76	47
Basilicata	1	4	1	—	1	1	2	—	—	—	1	1	—	—	5	8	3	4	11	4	19	16
Calabria	15	7	1	2	6	4	5	2	3	1	6	2	1	2	37	20	14	13	20	24	71	57
Sicilia	15	12	13	8	7	7	4	1	3	3	3	3	1	1	46	36	11	7	29	21	86	67
Sardegna	4	8	5	1	2	3	—	1	2	—	2	—	—	—	15	15	4	4	8	6	27	25
ITALIA	236	154	96	62	68	45	53	29	26	27	37	17	11	14	527	348	129	106	193	157	849	617

C O

Piemonte	286	204	84	47	52	29	27	30	19	10	23	11	21	8	512	339	59	67	83	64	654	477
Valle d'Aosta	7	8	2	3	1	2	2	—	3	1	1	1	—	—	15	15	1	2	4	2	20	20
Lombardia	767	570	203	140	150	102	90	58	53	48	55	42	42	15	1.360	975	206	175	250	259	1.816	1.400
Trentino - Alto Adige	119	102	28	20	24	14	10	6	3	5	12	7	7	6	203	153	17	15	27	20	247	181
Veneto	525	338	136	103	87	75	53	41	40	24	28	26	31	22	900	629	181	102	153	122	1.234	851
Friuli - Venezia Giulia	92	68	29	22	13	15	12	4	8	2	4	8	2	2	160	121	25	20	25	17	210	151
Liguria	119	88	36	18	22	24	19	7	9	3	7	4	3	8	215	152	15	18	17	22	247	181
Emilia - Romagna	349	267	126	80	93	58	50	44	35	21	20	23	21	15	694	508	108	74	108	81	910	666
Toscana	275	250	87	78	62	57	40	29	16	17	27	16	20	8	527	455	67	69	83	90	677	507
Umbria	66	51	25	17	34	15	14	8	11	4	6	4	—	5	155	113	36	34	39	24	230	161
Marche	184	109	39	31	34	36	20	24	17	9	10	7	13	4	317	220	52	49	52	43	421	307
Lazio	346	261	106	117	94	60	53	50	27	17	28	19	26	18	680	542	116	95	137	110	933	707
Abruzzi e Molise	173	118	63	61	74	45	46	34	22	24	17	16	23	15	418	313	128	108	159	115	705	527
Campania	416	273	206	142	190	138	126	103	86	73	67	51	39	42	1.130	822	350	272	437	350	1.917	1.400
Puglie	319	217	187	134	154	108	119	74	63	60	48	53	28	25	918	671	264	212	447	338	1.629	1.179
Basilicata	62	46	36	31	38	29	25	15	19	15	12	15	14	15	206	166	64	57	108	85	378	281
Calabria	203	122	110	74	76	68	58	47	45	34	46	28	23	23	561	396	184	146	241	208	986	707
Sicilia	454	325	169	138	134	110	93	68	67	52	45	43	36	38	998	774	261	216	371	341	1.630	1.179
Sardegna	98	107	45	39	41	37	21	32	21	12	12	10	14	10	252	247	69	52	113	103	434	307
ITALIA	4.860	3.524	1.717	1.295	1.373	1.022	878	674	561	438	465	379	367	279	10.221	7.611	2.203	1.783	2.854	2.394	15.278	11.177

(a), (b) Cfr. le corrispondenti note a pag. 76.

vita, secondo il sesso e la filiazione. — Regioni (a).

950

M E S I (b)																				TOTALE				
2°		3°		4°		5°		6°		7°		8°		9°		10°		11°		12°		MF	M	F
M	F	M	F	M	F	M	F	M	F	M	F	M	F	M	F	M	F	M	F	M	F			
86	60	46	52	56	40	62	35	45	44	42	43	28	33	26	21	34	35	23	18	22	15	1.918	1.079	839
2	1	3	2	3	4	1	2	1	1	2	1	1	2	2	1	2	3	2	2	2	2	72	37	35
89	189	219	185	242	189	191	149	180	161	171	129	142	99	110	83	89	91	77	64	80	55	6.275	3.522	2.753
33	21	23	21	25	16	26	17	21	8	18	12	12	17	11	5	10	9	3	5	6	10	730	417	313
37	93	132	75	92	69	97	74	75	66	81	56	57	48	59	52	40	37	48	48	40	35	3.442	1.992	1.450
28	16	16	17	14	10	19	12	17	12	17	12	17	4	8	4	11	9	11	9	9	2	621	361	260
31	9	16	17	11	11	8	12	11	8	5	7	4	7	4	3	9	4	5	9	6	7	594	324	270
52	48	76	49	33	40	48	31	49	37	41	29	35	24	30	28	21	14	21	14	12	16	2.224	1.278	946
55	48	48	27	29	27	37	34	30	15	28	24	21	18	14	10	16	16	11	9	13	8	1.777	953	824
22	23	9	13	12	7	10	10	10	11	10	6	9	9	8	5	4	7	6	8	6	5	593	328	265
38	34	34	23	25	20	24	14	17	19	24	18	16	12	11	5	14	14	11	12	10	5	1.112	635	477
36	90	91	73	94	65	67	63	62	63	64	42	49	41	47	35	32	34	32	35	37	25	2.861	1.591	1.270
116	89	92	76	103	66	84	62	78	59	69	43	50	55	55	54	61	60	42	36	44	34	2.613	1.473	1.140
319	259	290	241	252	206	244	192	231	199	192	184	178	175	178	161	151	169	178	151	138	131	7.612	4.172	3.440
372	343	315	241	268	208	287	210	223	197	201	168	188	158	173	153	116	134	127	134	111	91	7.150	3.934	3.216
94	66	69	66	51	48	56	53	48	41	46	44	34	37	38	32	40	25	37	31	24	42	1.671	896	775
186	175	129	130	118	126	99	114	100	81	94	83	62	85	78	71	59	60	59	74	62	70	3.723	1.961	1.762
348	296	273	270	290	268	240	206	206	183	179	194	141	161	174	167	136	141	115	126	94	113	7.132	3.740	3.392
105	91	84	86	101	78	115	92	105	80	78	80	78	77	84	67	81	72	62	51	53	56	2.560	1.353	1.207
449	1.949	1.965	1.664	1.819	1.498	1.715	1.382	1.509	1.285	1.362	1.174	1.123	1.057	1.113	958	925	934	868	834	769	722	54.680	30.046	24.634

4	1	7	5	6	3	4	4	2	3	3	2	2	1	1	1	2	1	1	1	1	1	124	74	50
12	10	10	18	11	9	5	14	5	1	2	5	5	4	3	2	3	4	4	1	1	1	278	169	109
2	4	5	2	2	4	7	2	2	2	2	2	2	2	1	1	1	3	2	4	4	3	73	37	36
11	10	9	9	13	7	3	6	6	2	6	5	3	4	4	4	1	2	4	4	3	1	281	163	118
5	1	1	1	1	1	1	1	1	1	1	1	1	1	1	1	1	1	1	1	1	1	44	29	15
11	8	5	11	3	5	3	6	4	4	4	1	4	3	3	3	1	2	2	2	2	1	195	108	87
12	3	4	5	4	2	5	2	3	1	1	1	1	1	1	1	2	1	1	1	1	1	102	60	42
3	1	1	1	1	1	1	1	1	1	1	1	1	1	1	1	1	1	1	1	1	1	32	15	17
7	5	9	6	6	5	5	7	12	6	6	5	4	1	3	5	2	2	4	7	7	2	205	114	91
7	6	10	6	5	5	10	6	6	3	2	9	2	3	4	4	4	4	2	2	2	5	163	80	83
23	13	15	13	18	16	15	13	12	6	10	12	12	10	7	7	10	10	7	8	4	6	415	229	186
15	13	12	12	11	8	3	11	10	8	4	3	8	1	6	4	3	2	4	4	3	4	270	158	112
12	14	2	12	8	3	1	3	1	3	1	1	1	5	1	2	2	2	2	2	2	2	107	48	59
34	18	25	23	25	18	5	10	11	6	4	7	4	7	5	5	5	6	9	2	5	3	365	203	162
36	22	26	26	22	14	7	9	15	7	7	7	7	10	5	5	5	7	5	5	4	6	409	225	184
8	8	5	9	7	4	6	4	4	4	1	9	3	3	3	6	2	2	5	5	1	3	154	72	82
113	144	149	163	152	112	91	83	105	73	51	70	62	58	53	47	45	47	42	41	32	36	3.329	1.844	1.485

E S S O																				TOTALE				
87	64	53	57	62	43	66	39	47	47	45	45	30	34	27	21	36	35	24	18	22	16	2.042	1.153	889
2	2	3	3	3	4	1	2	1	1	3	1	1	1	3	3	1	3	3	2	2	2	79	40	39
309	201	229	195	260	200	200	154	194	166	173	134	147	103	113	85	92	95	77	65	81	55	6.553	3.691	2.862
36	23	27	26	27	18	30	18	23	10	18	14	14	19	12	6	11	12	3	5	6	10	803	454	349
149	104	142	84	101	82	104	77	81	72	83	62	62	51	63	56	41	39	52	52	43	36	3.723	2.155	1.568
31	17	18	18	15	11	19	14	19	13	20	13	17	4	9	4	11	10	11	10	10	3	665	390	275
16	10	17	21	15	12	12	11	12	6	7	7	6	7	3	9	4	5	10	6	6	8	655	358	297
83	56	81	60	36	45	51	34	55	41	45	29	37	27	33	29	21	16	21	16	13	17	2.419	1.386	1.033
67	51	52	32	33	29	42	36	31	16	28	25	24	19	17	10	18	16	11	10	13	8	1.879	1.013	866
25	24	9	13	12	8	12	10	10	13	10	6	9	10	9	5	4	8	7	9	6	5	625	343	282
39	35	36	28	28	20	25	14	18	21	24	18	13	12	5	17	15	12	12	10	5	1.156	658	498	
143	95	100	79	100	70	72	70	74	69	70	47	53	42	50	40	34	36	32	39	44	27	3.066	1.705	1.361
123	95	102	82	108	71	94	68	84	62	71	52	52	58	59	58	65	64	44	38	46	39	2.776	1.553	1.223
342	272	305	254	270	222	259	205	243	205	202	196	190	185	185	168	161	179	185	159	142	137	8.027	4.401	3.626
387	356	327	253	279	216	290	221	233	205	205	171	196	159	179	157	119	136	134	138	114	95	7.420	4.092	3.328
106	78	71	78	59	51	57	56	49	44	47	45	35	42	39	32	42	25	37	31	24	44	1.778	944	834
220	193	154	153	143	144	104	124	111	87	98	90	66	82	83	76	64	66	68	76	67	73	4.088	2.164	1.924
384	318	299	296	312	282	247	215	221	190	186	201	148	171	179	174	141	148	120	131	98	119	7.541	3.965	3.576
113	99	89	95	108	82	121	96	109	84	79	89	81	80	87	73	83	74	67	56	54	59	2.714	1.425	1.289
562	2.093	2.114	1.827	1.971	1.610	1.806	1.465	1.614	1.358	1.413	1.244	1.185	1.115	1.166	1.005	970	981	910	875	801	758	58.009	31.890	26.119

Tav. 26 - Morti nei sottoindicati periodi del primo anno di vita secondo il sesso - Provincie e Regioni 1949

PROVINCIE E REGIONI	M F			M			F			PROVINCIE E REGIONI	M F			M			F		
	meno di 1 mese	da 1 mese a meno di 1 anno	Totale	meno di 1 mese	da 1 mese a meno di 1 anno	Totale	meno di 1 mese	da 1 mese a meno di 1 anno	Totale		meno di 1 mese	da 1 mese a meno di 1 anno	Totale	meno di 1 mese	da 1 mese a meno di 1 anno	Totale	meno di 1 mese	da 1 mese a meno di 1 anno	Totale
Alessandria	109	86	195	57	52	109	52	34	86	Perugia	350	279	629	196	149	345	154	130	284
Asti	71	49	120	45	26	71	26	23	49	Terni	110	72	182	60	43	103	50	29	79
Cuneo	297	304	601	186	174	360	111	130	241	Umbria	460	351	811	256	192	448	204	159	363
Novara	196	233	429	121	138	259	75	95	170	Ancona	211	154	365	117	83	200	94	71	165
Torino	429	405	834	244	226	470	185	179	364	Ascoli Piceno	210	171	381	114	94	208	96	77	173
Vercelli	120	96	216	66	52	118	54	44	98	Macerata	151	103	254	79	59	138	72	44	116
Piemonte	1.222	1.173	2.395	719	668	1.387	503	505	1.008	Pesaro e Urbino	235	132	367	139	67	206	96	65	161
Valle d'Aosta	46	54	100	28	30	58	18	24	42	Marche	807	560	1.367	449	303	752	358	257	615
Bergamo	671	1.076	1.747	368	577	945	303	499	802	Frosinone	439	538	977	246	287	533	193	251	444
Brescia	657	903	1.560	352	496	848	305	407	712	Latina	198	195	393	120	100	220	78	95	173
Como	348	358	706	185	195	380	163	163	326	Rieti	111	137	248	67	75	142	44	62	106
Cremona	242	256	498	132	139	271	110	117	227	Roma	925	942	1.867	517	537	1.054	408	405	813
Mantova	230	219	449	116	107	223	114	112	226	Viterbo	143	109	252	83	60	143	60	49	109
Milano	1.108	1.103	2.211	637	625	1.262	471	478	949	Lazio	1.816	1.921	3.737	1.033	1.059	2.092	783	862	1.645
Pavia	168	99	267	96	48	144	72	51	123	Campobasso	399	585	984	228	318	546	171	267	438
Sondrio	111	130	241	63	73	136	48	57	105	Chieti	393	447	840	217	222	439	176	225	401
Varese	235	209	444	129	111	240	106	98	204	L'Aquila	287	428	715	150	247	397	137	181	318
Lombardia	3.770	4.353	8.123	2.078	2.371	4.449	1.692	1.982	3.674	Pescara	203	179	382	107	100	207	96	79	175
Bolzano	247	245	492	144	138	282	103	107	210	Teramo	221	187	408	119	93	212	102	94	196
Trento	256	255	511	144	156	300	112	99	211	Abruzzi e Mol.	1.503	1.826	3.329	821	980	1.801	682	846	1.528
Trent.-A. Adige	503	500	1.003	288	294	582	215	206	421	Avellino	485	779	1.264	275	432	707	210	347	557
Belluno	137	111	248	77	62	139	60	49	109	Benevento	332	435	767	182	240	422	150	195	345
Padova	446	410	856	253	232	485	193	178	371	Caserta	540	1.146	1.686	283	618	901	257	528	781
Rovigo	295	259	554	159	143	302	136	116	252	Napoli	1.713	3.475	5.188	956	1.854	2.810	757	1.621	2.378
Treviso	345	325	670	172	194	366	173	131	304	Salerno	706	1.138	1.844	392	625	1.017	314	513	827
Venezia	406	415	821	222	227	449	184	188	372	Campania	3.776	6.973	10.749	2.088	3.769	5.857	1.688	3.204	4.892
Verona	344	311	655	182	169	351	162	142	304	Bari	1.220	1.962	3.182	675	1.031	1.706	545	931	1.476
Vicenza	331	304	635	180	160	340	151	144	295	Brindisi	280	502	782	155	267	422	125	235	360
Veneto	2.304	2.135	4.439	1.245	1.187	2.432	1.059	948	2.007	Foggia	676	1.273	1.949	354	679	1.033	322	594	916
Gorizia	59	52	111	30	21	51	29	31	60	Lecce	538	829	1.367	303	449	752	235	380	615
Udine	328	423	751	197	255	452	131	168	299	Taranto	377	762	1.139	208	397	605	169	365	534
Friuli-Ven. Giul.	387	475	862	227	276	503	160	199	359	Puglia	3.091	5.328	8.419	1.695	2.823	4.518	1.396	2.505	3.901
Genova	256	196	452	149	106	255	107	90	197	Matera	175	343	518	92	165	257	83	178	261
Imperia	58	50	108	33	32	65	25	18	43	Potenza	544	929	1.473	304	511	815	240	418	658
La Spezia	74	64	138	35	35	70	39	29	68	Basilicata	719	1.272	1.991	396	676	1.072	323	596	919
Savona	78	57	135	39	28	67	39	29	68	Catanzaro	767	1.219	1.986	408	584	992	359	635	994
Liguria	466	367	833	256	201	457	210	166	376	Cosenza	619	771	1.390	347	397	744	272	374	646
Bologna	340	161	501	188	88	276	152	73	225	Reggio di Calabria	594	856	1.450	315	417	732	279	439	718
Ferrara	220	251	471	135	138	273	85	113	198	Calabria	1.980	2.846	4.826	1.070	1.398	2.468	910	1.448	2.358
Forlì	297	213	510	181	124	305	116	89	205	Agrigento	372	579	951	196	302	498	176	277	453
Modena	342	190	532	200	108	308	142	82	224	Calcanissetta	250	476	726	130	231	361	120	245	365
Parma	168	119	287	105	67	172	63	52	115	Catania	576	899	1.475	333	435	768	243	464	707
Piacenza	144	98	242	92	56	148	52	42	94	Enna	272	343	615	154	159	313	118	184	302
Ravenna	126	53	179	68	38	106	58	15	73	Messina	457	560	1.017	266	297	563	191	263	454
Reggio Emilia	259	167	426	148	95	243	111	72	183	Palermo	725	1.025	1.750	429	569	998	296	456	752
Emilia-Romagna	1.896	1.252	3.148	1.117	714	1.831	779	538	1.317	Ragusa	147	215	362	86	98	184	61	117	178
Arezzo	233	130	363	128	68	196	105	62	167	Siracusa	185	340	525	100	173	273	85	167	252
Firenze	354	174	528	208	93	301	146	81	227	Trapani	258	379	637	143	194	337	115	185	300
Grosseto	127	83	210	75	44	119	52	39	91	Sicilia	3.242	4.816	8.058	1.837	2.458	4.295	1.405	2.358	3.763
Livorno	84	74	158	46	46	92	38	28	66	Cagliari	451	1.128	1.579	263	622	885	188	506	694
Lucca	180	122	302	104	71	175	76	51	127	Nuoro	178	339	517	101	172	273	77	167	244
Massa-Carrara	92	78	170	54	45	99	38	33	71	Sassari	235	466	701	126	255	381	109	211	320
Pisa	145	89	234	80	50	130	65	39	104	Sardegna	864	1.933	2.797	490	1.049	1.539	374	884	1.258
Pistoia	125	50	175	65	31	96	60	19	79	ITALIA	30.335	38.998	69.333	16.934	20.932	37.866	13.401	18.066	31.467
Siena	143	63	206	81	36	117	62	27	89										

Tav. 27. — Morti nei sottoindicati periodi del primo anno di vita secondo il sesso e la filiazione - Provincie e Regioni 1950

PROVINCIE E REGIONI	LEGITTIMI						ILLEGITTIMI						TOTALE								
	M F		F		F		M F		F		M F		M		F						
	meno di 1 mese	da 1 mese a meno di 1 anno	meno di 1 mese	da 1 mese a meno di 1 anno	meno di 1 mese	da 1 mese a meno di 1 anno	meno di 1 mese	da 1 mese a meno di 1 anno	meno di 1 mese	da 1 mese a meno di 1 anno	meno di 1 mese	da 1 mese a meno di 1 anno	meno di 1 mese	da 1 mese a meno di 1 anno	meno di 1 mese	da 1 mese a meno di 1 anno					
Alessandria.....	111	63	174	39	26	65	1	1	2	1	—	1	112	64	176	72	38	110	40	26	66
Asti.....	61	55	116	23	23	46	1	4	5	—	2	2	62	59	121	39	34	73	23	25	48
Cuneo.....	244	255	499	110	130	240	11	10	21	4	7	11	255	265	520	141	128	269	114	137	251
Novara.....	140	136	276	64	64	128	15	6	21	4	4	6	155	142	297	87	76	163	68	66	134
Torino.....	392	280	672	167	116	283	36	26	62	14	10	24	428	306	734	247	180	427	181	126	307
Vercelli.....	104	77	181	40	37	77	8	5	13	4	2	6	112	82	194	68	43	111	44	39	83
Piemonte.....	1.052	866	1.918	443	396	839	72	52	124	27	23	50	1.124	918	2.042	654	499	1.153	470	419	889
Valle d'Aosta.....	37	35	72	18	17	35	2	5	7	1	3	4	39	40	79	20	20	40	19	20	39
Bergamo.....	564	714	1.278	260	311	571	13	9	22	1	4	5	577	723	1.300	316	408	724	261	315	576
Brescia.....	579	752	1.331	259	344	603	29	34	63	12	18	30	608	786	1.394	337	424	761	271	362	633
Como.....	290	239	529	131	110	241	11	12	23	4	4	8	301	251	552	166	137	303	135	114	249
Cremona.....	200	223	423	100	88	188	6	17	23	2	5	7	206	240	446	104	147	251	102	93	195
Mantova.....	138	118	256	69	55	124	9	11	20	6	5	11	147	129	276	72	69	141	75	60	135
Milano.....	892	832	1.724	375	357	732	37	38	75	15	13	28	929	870	1.799	539	500	1.039	390	370	760
Pavia.....	172	87	259	62	31	93	11	6	17	5	2	7	183	93	276	116	60	176	67	33	100
Sondrio.....	79	90	169	38	40	78	9	5	14	3	4	7	88	95	183	47	51	98	41	44	85
Varese.....	177	129	306	65	58	123	9	12	21	2	4	6	186	141	327	119	79	198	67	62	129
Lombardia.....	3.091	3.184	6.275	1.359	1.394	2.753	134	144	278	50	59	109	3.225	3.328	6.553	1.816	1.875	3.691	1.409	1.453	2.862
Bolzano.....	177	138	315	79	51	130	24	28	52	11	14	25	201	166	367	111	101	212	90	65	155
Trento.....	224	191	415	93	90	183	10	11	21	5	6	11	234	202	436	136	106	242	98	96	194
Trent. - Alto Adige.....	401	329	730	172	141	313	34	39	73	16	20	36	435	368	803	247	207	454	188	161	349
Belluno.....	105	80	185	46	36	82	6	11	17	1	6	7	111	91	202	64	49	113	47	42	89
Padova.....	349	275	624	144	132	276	39	32	71	13	16	29	388	307	695	231	159	390	157	148	305
Novigo.....	200	152	352	87	61	148	48	22	70	16	12	28	248	174	422	145	101	246	103	73	176
Treviso.....	294	277	571	107	120	227	9	16	25	4	9	13	303	293	596	192	164	356	111	129	240
Venezia.....	322	285	607	146	111	257	30	23	53	16	9	25	352	308	660	190	188	378	162	120	282
Verona.....	360	217	577	152	90	242	13	10	23	3	3	6	373	227	600	218	134	352	155	93	248
Vicenza.....	301	225	526	115	103	218	11	11	22	3	7	10	312	236	548	194	126	320	118	110	228
Veneto.....	1.931	1.511	3.442	797	653	1.450	156	125	281	56	62	118	2.087	1.636	3.723	1.234	921	2.155	853	715	1.568
Gorizia.....	54	31	85	22	10	32	6	5	11	2	—	2	60	36	96	36	26	62	24	10	34
Udine.....	293	243	536	131	97	228	15	18	33	3	10	13	308	261	569	174	154	328	134	107	241
Friuli-Ven. Giulia.....	347	274	621	153	107	260	21	23	44	5	10	15	368	297	665	210	180	390	158	117	275
Genova.....	256	89	345	108	43	151	27	19	46	10	9	19	283	108	391	165	56	221	118	52	170
Imperia.....	34	31	65	15	20	35	—	5	5	—	3	3	34	36	70	19	13	32	15	23	38
La Spezia.....	61	35	96	28	13	41	4	2	6	3	—	3	65	37	102	34	24	58	31	13	44
Savona.....	56	32	88	28	15	43	1	3	4	—	2	2	57	35	92	29	18	47	28	17	45
Liguria.....	407	187	594	179	91	270	32	29	61	13	14	27	439	216	655	247	111	358	192	105	297
Bologna.....	261	102	363	106	47	153	26	8	34	10	4	14	287	110	397	171	59	230	116	51	167
Ferrara.....	131	102	233	57	46	103	22	27	49	8	12	20	153	129	282	88	71	159	65	58	123
Forlì.....	273	137	410	122	62	184	17	6	23	4	3	7	290	143	433	164	78	242	126	65	191
Modena.....	258	125	383	100	47	147	20	15	35	11	9	20	278	140	418	167	84	251	111	56	167
Parma.....	126	84	210	53	37	90	5	5	10	2	2	4	131	89	220	76	50	126	55	39	94
Piacenza.....	123	61	184	59	28	87	6	4	10	2	3	5	129	65	194	68	34	102	61	31	92
Reggio Emilia.....	103	34	137	46	12	58	5	5	1	—	1	1	108	34	142	61	22	83	47	12	59
Reggio Emilia.....	183	121	304	73	51	124	14	15	29	9	7	16	197	136	333	115	78	193	82	58	140
Emilia-Romagna.....	1.458	766	2.224	616	330	946	115	80	195	47	40	87	1.573	846	2.419	910	476	1.386	663	370	1.033
Arezzo.....	182	66	248	92	30	122	11	4	15	3	1	4	193	70	263	98	39	137	95	31	126
Firenze.....	308	111	419	138	49	187	14	11	25	10	2	12	322	122	444	174	71	245	148	51	199
Grosseto.....	88	51	139	44	26	70	2	7	9	2	2	4	90	58	148	44	30	74	46	28	74
Livorno.....	81	48	129	39	23	62	3	7	10	2	2	4	84	55	139	43	30	73	41	25	66
Lucca.....	160	77	237	75	30	105	10	12	22	4	6	10	170	89	259	91	53	144	79	36	115
Massa-Carrara.....	101	51	152	48	23	71	5	3	8	3	2	5	106	54	160	55	29	84	51	25	76
Pisa.....	134	62	196	61	28	89	2	3	5	1	1	1	136	65	201	74	37	111	62	28	90
Pistoia.....	68	39	107	33	11	44	2	3	5	—	1	1	70	42	112	37	30	67	33	12	45
Siena.....	117	33	150	58	16	74	3	—	3	1	—	1	120	33	153	61	17	78	59	16	75
Toscana.....	1.239	538	1.777	588	236	824	52	50	102	26	16	42	1.291	588	1.879	677	336	1.013	614	252	866

Segue: Tav. 27. — Morti nei sottoindicati periodi del primo anno di vita secondo il sesso e la filiazione. - Provincie e Regioni 1950

PROVINCIE E REGIONI	LEGITTIMI									ILLEGITTIMI									TOTALE								
	M			F			M			F			M			M			F								
	meno di 1 mese	da 1 mese a meno di 1 anno	totale	meno di 1 mese	da 1 mese a meno di 1 anno	totale	meno di 1 mese	da 1 mese a meno di 1 anno	totale	meno di 1 mese	da 1 mese a meno di 1 anno	totale	meno di 1 mese	da 1 mese a meno di 1 anno	totale	meno di 1 mese	da 1 mese a meno di 1 anno	totale	meno di 1 mese	da 1 mese a meno di 1 anno	totale						
Perugia.....	294	159	453	126	85	211	12	8	20	5	4	9	306	167	473	175	78	253	131	89	220						
Terni.....	89	51	140	35	19	54	6	6	12	5	3	8	95	57	152	55	35	90	40	22	62						
Umbria.....	383	210	593	161	104	265	18	14	32	10	7	17	401	224	625	230	113	343	171	111	282						
Ancona.....	160	92	252	68	34	102	3	5	8	1	1	1	163	97	260	95	62	157	68	35	103						
Ascoli Piceno.....	169	123	292	68	54	122	9	10	19	4	5	9	178	133	311	106	74	180	72	59	131						
Macerata.....	147	75	222	59	31	90	2	4	6	1	2	3	149	79	228	89	46	135	60	33	93						
Pesaro e Urbino.....	236	110	346	106	57	163	7	4	11	6	2	8	243	114	357	131	55	186	112	59	171						
Marche.....	712	400	1.112	301	176	477	21	23	44	11	10	21	733	423	1.156	421	237	658	312	186	498						
Frosinone.....	368	333	701	173	166	339	14	38	52	8	15	23	382	371	753	201	190	391	181	181	362						
Latina.....	175	208	383	81	90	171	4	8	12	2	4	6	179	216	395	96	122	218	83	94	177						
Rieti.....	88	65	153	42	31	73	1	3	4	1	1	2	89	68	157	46	36	82	43	32	75						
Roma.....	848	588	1.436	366	242	608	76	59	135	32	27	59	924	647	1.571	526	378	904	398	269	667						
Viterbo.....	105	83	188	42	37	79	1	1	2	—	1	1	106	84	190	64	46	110	42	38	80						
Lazio.....	1.584	1.277	2.861	704	566	1.270	96	109	205	43	48	91	1.680	1.386	3.066	933	772	1.705	747	614	1.361						
Campobasso.....	329	478	807	142	215	357	13	21	34	5	8	13	342	499	841	195	276	471	147	223	370						
Chieti.....	337	348	685	127	149	276	19	42	61	11	19	30	356	390	746	218	222	440	138	168	306						
L'Aquila.....	203	331	534	87	151	238	4	12	16	1	9	10	207	343	550	119	183	302	88	160	248						
Pescara.....	139	157	296	66	66	132	15	21	36	9	11	20	154	178	332	79	101	180	75	77	152						
Teramo.....	177	114	291	84	53	137	5	11	16	4	6	10	182	125	307	94	66	160	88	59	147						
Abruzzi e Molise	1.185	1.428	2.613	506	634	1.140	56	107	163	30	53	83	1.241	1.535	2.776	705	848	1.553	536	687	1.223						
Avellino.....	403	537	940	173	238	411	12	20	32	3	9	12	415	557	972	239	310	549	176	247	423						
Benevento.....	226	245	471	104	118	222	11	22	33	5	10	15	237	267	504	128	139	267	109	128	237						
Caserta.....	499	721	1.220	217	350	567	18	22	40	10	12	22	517	743	1.260	290	381	671	227	362	589						
Napoli.....	1.476	2.073	3.549	614	979	1.593	94	127	221	40	59	99	1.570	2.200	3.770	916	1.162	2.078	654	1.038	1.692						
Salerno.....	589	843	1.432	264	383	647	33	56	89	14	24	38	622	899	1.521	344	492	836	278	407	685						
Campania.....	3.193	4.419	7.612	1.372	2.068	3.440	168	247	415	72	114	186	3.361	4.666	8.027	1.917	2.484	4.401	1.444	2.182	3.626						
Bari.....	1.076	1.658	2.734	476	762	1.238	42	48	90	19	20	39	1.118	1.706	2.824	623	924	1.547	495	782	1.277						
Brindisi.....	235	380	615	102	164	266	15	13	28	6	5	11	250	393	643	142	224	366	108	169	277						
Foggia.....	645	1.118	1.763	271	527	798	28	34	62	7	19	26	673	1.152	1.825	395	606	1.001	278	546	824						
Lecce.....	436	671	1.107	180	325	505	17	20	37	7	9	16	453	691	1.144	266	357	623	187	334	521						
Taranto.....	340	591	931	150	259	409	16	37	53	3	17	20	356	628	984	203	352	555	153	276	429						
Puglia.....	2.732	4.418	7.150	1.179	2.037	3.216	118	152	270	42	70	112	2.850	4.570	7.420	1.629	2.463	4.092	1.221	2.107	3.328						
Matera.....	163	248	411	75	117	192	3	6	9	2	4	6	166	254	420	89	133	222	77	121	198						
Potenza.....	488	772	1.260	217	366	583	32	66	98	14	39	53	520	838	1.358	289	433	722	231	405	636						
Basilicata.....	651	1.020	1.671	292	483	775	35	72	107	16	43	59	686	1.092	1.778	378	566	944	308	526	834						
Catanzaro.....	674	845	1.519	283	443	726	43	72	115	18	38	56	717	917	1.634	416	436	852	301	481	782						
Cosenza.....	496	728	1.224	224	359	583	45	61	106	20	24	44	541	789	1.330	297	406	703	244	383	627						
Reggio di Calabria.....	438	542	980	186	267	453	40	104	144	19	43	62	478	646	1.124	273	336	609	205	310	515						
Calabria.....	1.608	2.115	3.723	693	1.069	1.762	128	237	365	57	105	162	1.736	2.352	4.088	986	1.178	2.164	750	1.174	1.924						
Agrigento.....	356	605	961	160	316	476	9	18	27	2	10	12	365	623	988	203	297	500	162	326	488						
Caltanissetta.....	244	503	747	92	268	360	9	16	25	5	9	14	253	519	772	156	242	398	97	277	374						
Catania.....	483	881	1.364	225	442	667	27	51	78	15	27	42	510	932	1.442	270	463	733	240	469	709						
Enna.....	203	308	511	98	153	251	5	6	11	2	3	5	208	314	522	108	158	266	100	156	256						
Messina.....	371	362	733	158	159	317	41	74	115	20	33	53	412	436	848	234	244	478	178	192	370						
Palermo.....	638	925	1.563	276	432	708	38	69	107	14	27	41	676	994	1.670	386	535	921	290	459	749						
Ragusa.....	116	152	268	53	66	119	6	7	13	4	4	4	122	159	281	69	89	158	53	70	123						
Siracusa.....	196	302	498	105	155	260	5	6	11	2	4	6	201	308	509	94	149	243	107	159	266						
Trapani.....	204	283	487	100	134	234	10	42	22	4	3	7	214	295	509	110	158	268	104	137	241						
Sicilia.....	2.811	4.321	7.132	1.267	2.125	3.392	150	259	409	64	120	184	2.961	4.580	7.541	1.630	2.335	3.965	1.331	2.245	3.576						
Cagliari.....	447	982	1.429	207	469	676	36	79	115	15	42	57	483	1.061	1.544	261	550	811	222	511	733						
Nuoro.....	144	403	547	80	176	256	3	9	12	2	7	9	147	412	559	65	229	294	82	183	265						
Sassari.....	193	391	584	90	185	275	13	14	27	8	8	16	206	405	611	108	212	320	98	193	291						
Sardegna.....	784	1.766	2.560	377	830	1.207	52	102	154	25	57	82	836	1.878	2.714	434	991	1.425	402	887	1.289						
ITALIA.....	25.606	9.045	34.651	11.177	13.457	24.634	1.460	1.869	3.329	611	874	1.485	27.066	30.943	58.009	15.278	16.612	31.890	11.788	14.331	26.119						

Tav. 28. — Morti secondo lo stato civile e il sesso - Regioni

REGIONI	CELIBI E NUBILI		CONIUGATI (a)		VEDOVI		DIVORZIATI		STATO CIVILE NON INDICATO		COMPLESSO		
	M F	F	M F	F	M F	F	M F	F	M F	F	M F	M	F
A n n o 1 9 4 9													
Piemonte	10.113	5.019	17.520	6.183	15.605	10.224	—	—	132	72	43.370	21.872	21.498
Valle d'Aosta	383	166	379	150	306	181	—	—	4	3	1.072	572	500
Lombardia	20.392	9.735	27.915	9.700	22.254	14.399	7	2	165	88	70.733	36.809	33.924
Trentino - Alto Adige	3.103	1.491	2.832	1.037	2.485	1.610	—	—	14	6	8.434	4.290	4.144
Veneto	11.186	5.314	14.060	5.062	11.936	7.721	1	1	79	47	37.262	19.117	18.145
Friuli - Venezia Giulia	2.522	1.167	3.795	1.291	3.470	2.243	1	—	24	14	9.812	5.097	4.715
Liguria	3.995	1.888	6.896	2.371	5.655	3.799	3	—	40	24	16.589	8.507	8.082
Emilia - Romagna	8.693	3.812	13.669	4.666	11.893	7.620	1	1	100	50	34.356	18.207	16.149
Toscana	6.953	3.064	13.389	4.780	11.630	7.525	—	—	89	41	32.061	16.651	15.410
Umbria	1.872	837	3.058	1.115	2.561	1.593	—	—	39	21	7.530	3.964	3.566
Marche	3.253	1.578	5.134	1.820	4.528	3.013	—	—	39	21	12.954	6.522	6.432
Lazio	8.801	4.033	11.092	4.038	7.762	5.118	6	4	211	78	27.872	14.601	13.271
Abruzzi e Molise	5.935	2.891	6.156	2.506	5.183	3.491	—	—	52	36	17.326	8.402	8.924
Campania	21.667	10.518	14.478	5.689	11.059	7.477	2	1	392	207	47.598	23.706	23.892
Puglia	15.349	7.382	10.574	4.216	7.317	4.901	2	1	106	55	33.348	16.793	16.555
Basilicata	3.378	1.625	2.103	900	1.516	1.021	—	—	17	6	7.014	3.462	3.552
Calabria	8.820	4.450	6.028	2.366	4.679	3.366	—	—	113	66	19.640	9.392	10.248
Sicilia	16.069	7.774	15.340	5.725	11.478	8.024	—	—	184	84	43.071	21.464	21.607
Sardegna	5.823	2.666	3.476	1.331	2.720	1.857	—	—	36	20	12.055	6.181	5.874
Italia	158.307	75.410	177.894	64.946	144.037	95.183	23	10	1.836	939	482.097	245.609	236.488
A n n o 1 9 5 0													
Piemonte	9.015	4.429	17.311	5.817	14.487	9.423	2	—	44	24	40.859	21.166	19.693
Valle d'Aosta	328	148	336	124	299	183	—	—	—	—	963	508	455
Lombardia	17.474	8.109	27.902	9.219	21.213	13.547	6	2	53	26	66.648	35.745	30.903
Trentino - Alto Adige	2.654	1.253	2.808	961	2.360	1.489	4	3	9	3	7.835	4.126	3.709
Veneto	9.744	4.494	13.999	4.850	11.947	7.473	4	3	19	8	35.713	18.885	16.828
Friuli - Venezia Giulia	2.147	973	3.631	1.194	3.277	2.123	—	—	9	6	9.064	4.768	4.296
Liguria	3.661	1.670	6.911	2.358	5.463	3.591	—	—	8	5	16.043	8.419	7.624
Emilia - Romagna	7.623	3.297	13.473	4.688	11.274	7.149	3	1	31	18	32.404	17.251	15.153
Toscana	6.122	2.798	13.272	4.783	11.071	6.922	3	2	22	9	30.490	15.976	14.514
Umbria	1.568	664	2.958	1.039	2.555	1.638	—	—	5	2	7.086	3.743	3.343
Marche	2.805	1.324	4.913	1.683	4.321	2.830	—	—	10	6	12.049	6.206	5.843
Lazio	7.661	3.607	10.959	3.916	7.809	5.133	3	1	180	76	26.612	13.879	12.733
Abruzzi e Molise	5.064	2.342	5.996	2.363	5.065	3.360	—	—	14	5	16.139	8.069	8.070
Campania	16.118	7.791	13.850	5.368	10.483	7.006	4	2	72	45	40.527	20.315	20.212
Puglia	13.282	6.234	10.334	3.924	7.127	4.715	1	1	28	15	30.772	15.883	14.889
Basilicata	2.982	1.427	2.001	832	1.542	1.055	—	—	4	3	6.529	3.212	3.317
Calabria	7.468	3.683	5.456	2.210	4.641	3.285	—	—	28	16	17.593	8.399	9.194
Sicilia	15.026	7.417	15.316	5.709	12.111	8.467	1	—	42	25	42.496	20.878	21.618
Sardegna	5.747	2.695	3.580	1.333	2.926	1.923	—	—	13	5	12.266	6.310	5.956
Italia	136.489	64.355	175.006	62.371	139.971	91.312	31	15	591	297	452.088	233.738	218.350

(a) Compresi i separati legalmente.

