

REPUBBLICA ITALIANA

ISTITUTO CENTRALE DI STATISTICA

**ANNUARIO
DI STATISTICHE
DEMOGRAFICHE**

Vol. IX - **1959**




ROMA - 1962

NOTIZIE IN POSSESSO DELL'ISTITUTO CENTRALE DI STATISTICA NON PUBBLICATE

NELL' « ANNUARIO DI STATISTICHE DEMOGRAFICHE 1959 »

L'Istituto Centrale di Statistica fornisce, dietro richiesta, i dati non pubblicati, contro il semplice rimborso delle spese vive e cioè: di copiatura, collazionatura, eventuale elaborazione e posta.

| N. Tav. | NOTIZIE | Circoscrizioni territoriali cui si riferiscono i dati indicati |
|-----------------------------|---------------------------------------------------------------------------------------------------------------------------------------------|-------------------------------------------------------------------|
| PARTE II - MATRIMONI | | |
| 27 | Matrimoni per stato civile ed età degli sposi | Regioni |
| 28 | Matrimoni per età degli sposi, tra celibi e vedove, tra vedovi e nubili, tra vedovi e vedove | Italia |
| 30 | Sposi e spose per età, settore di attività economica e posizione nella professione | Regioni |
| 32 | Matrimoni secondo il rito (religiosi, civili) | Singoli Comuni |
| 41 | Matrimoni per mese di celebrazione | Singoli Comuni |
| PARTE III - NASCITE | | |
| 44 | Nati per età della madre, vitalità, filiazione e genere del parto | Regioni |
| 45 | Nati per mese di nascita, vitalità, filiazione e sesso | Singoli Comuni |
| 46 | Nati legittimi per vitalità, genere del parto e ordine di nascita | Regioni |
| 48 | Nati vivi legittimi per ordine di nascita, genere del parto ed età della madre, per classi annuali di età (idem per i nati morti) | Regioni |
| 91 | Nati vivi illegittimi per riconoscimento dei genitori e sesso | Singoli Comuni |
| 96 | Figli naturali legittimati e riconosciuti per atto autentico | Regioni |
| 103 | Nati vivi legittimi per ordine di nascita ed età della madre con distinzione di sesso (idem per i nati morti) | Singoli Comuni |
| PARTE IV - MORTI | | |
| 113 | Morti per mese di decesso ed età (con distinzione di sesso). | Italia |
| 114 | Morti per stato civile, sesso, età ed anno di nascita | Regioni |
| 128 | Morti per sesso e mese di decesso. | Singoli Comuni |
| 129 | Morti nel primo anno di vita per mese di decesso e sesso | Singoli Comuni |
| 131 | Morti per età e sesso (i morti nel primo anno di vita sono classificati secondo la filiazione) | Regioni |
| 134 | Morti nel primo anno di vita per filiazione e sesso | Singoli Capoluoghi di provincia |
| 137 | Morti nel primo anno di vita, provenienti da primo parto per età e sesso (per filiazione). | Regioni |
| 144 | Morti in età da 15 anni in poi per professione (per sesso) | Province |



All'On. Prof. AMINTORE FANFANI
PRESIDENTE DEL CONSIGLIO DEI MINISTRI

R O M A

Ho l'onore di presentarLe il IX volume della serie degli Annuari dedicati alle statistiche demografiche che riporta i dati aggiornati all'anno 1959.

Rispetto alla precedente edizione, esso presenta poche varianti, alcune delle quali dipendenti da qualche leggero ritocco delle schede di rilevazione dei matrimoni, delle nascite, delle morti e del movimento migratorio anagrafico; altre suggerite dall'esperienza e dalle esigenze manifestatesi nel campo degli studi di demografia.

Figurano così aggiunte nuove tavole tra le quali meritano particolare segnalazione quelle contenenti i dati sulla periodicità mensile dei fenomeni concernenti il movimento naturale della popolazione nelle singole ripartizioni statistiche e quelle sui morti classificati secondo la durata del matrimonio, il numero dei figli avuti e di quelli viventi.

Anche i grafici che, come nei precedenti volumi, illustrano l'andamento dei fenomeni considerati, sono stati riveduti e accresciuti per mettere meglio in evidenza la periodicità mensile della nuzialità, natalità e mortalità nelle ripartizioni statistiche e nell'intero territorio nazionale in alcuni anni scelti tra quelli — quasi un secolo — in cui hanno avuto luogo nell'intero Paese le rilevazioni statistiche del movimento della popolazione.

Si confida pertanto che il presente volume risponda ancor più dei precedenti alle esigenze degli studiosi e di quanti si interessano ai problemi della popolazione.

Roma, 30 giugno 1962

IL PRESIDENTE
DELL' ISTITUTO CENTRALE DI STATISTICA

Giuseppe de Meo

I N D I C E

| | Tavola | Pagina |
|----------------------|--------|--------|
| AVVERTENZE | | 9 |

PARTE I - DATI RIASSUNTIVI E CONFRONTI

MATRIMONI

| | | |
|------------------------------------------------------------------------|---|----|
| Matrimoni secondo il rito e lo stato civile degli sposi | 1 | 13 |
| Alfabetismo degli sposi | 2 | 13 |
| Età media degli sposi secondo lo stato civile ed età mediana | 3 | 13 |
| Matrimoni per mese di celebrazione | 4 | 13 |
| Matrimoni per stato civile ed età degli sposi | 5 | 14 |

NASCITE

| | | |
|------------------------------------------------------------------------------------------------------------------------------|----|----|
| Nati per vitalità, sesso e filiazione | 6 | 15 |
| Nati per vitalità e mese di nascita | 7 | 15 |
| Nati per vitalità e genere del parto | 8 | 16 |
| Parti plurimi per genere e combinazioni di sesso dei nati | 9 | 16 |
| Maschi per 1.000 femmine nei nati per vitalità, filiazione, genere del parto; nati legittimi per ordine di nascita | 10 | 16 |
| Parti per filiazione dei nati ed età della madre | 11 | 17 |
| Parti per vitalità, filiazione ed età della madre | 12 | 18 |
| Nati legittimi per ordine di nascita | 13 | 19 |
| Età media della madre al parto per ordine di nascita | 14 | 19 |
| Nati per vitalità, sesso e peso del neonato | 15 | 20 |

MORTI

| | | |
|-----------------------------------------------------------------------------------------------|----|----|
| Morti per sesso e stato civile | 16 | 21 |
| Morti per età | 17 | 21 |
| Età media dei morti per sesso e stato civile ed età mediana | 18 | 22 |
| Probabilità di morte nei primi cinque anni di vita, per 1.000 superstiti, per sesso | 19 | 22 |
| Mortalità infantile per sesso e filiazione | 20 | 22 |
| Probabilità di morte per alcuni periodi del primo anno di vita per sesso | 21 | 23 |
| Morti per mese di decesso | 22 | 23 |
| Età media dei morti nel primo anno di vita per sesso | 23 | 24 |
| Decedute coniugate e vedove per numero di figli avuti | 24 | 24 |
| Decedute coniugate e vedove per numero di figli viventi | 25 | 24 |

PARTE II - MATRIMONI

DATI GENERALI

| | | |
|----------------------------------------------------------------------------------------------|----|----|
| Matrimoni per età degli sposi | 26 | 27 |
| Matrimoni per stato civile ed età degli sposi | 27 | 30 |
| Matrimoni tra celibi e nubili per età | 28 | 32 |
| Matrimoni per professione degli sposi | 29 | 34 |
| Sposi e spose per età, settore di attività economica e posizione nella professione | 30 | 36 |

DATI TERRITORIALI

| | | |
|--------------------------------------------------------------------------------------------------------------|----|----|
| Matrimoni per età degli sposi. Regioni | 31 | 38 |
| Matrimoni per rito e quozienti di nuzialità. - Province, Regioni, Comuni capoluoghi e altri Comuni | 32 | 40 |
| Matrimoni per rito nei singoli mesi - Ripartizioni statistiche | 33 | 42 |
| Matrimoni tra consanguinei e tra affini - Regioni | 34 | 43 |
| Età media degli sposi per stato civile ed età mediana - Regioni | 35 | 43 |
| Sposi per alfabetismo - Province e Regioni | 36 | 44 |

| | Tavola | Pagina |
|--------------------------------------------------------------------------------------------|--------|--------|
| Matrimoni secondo la provincia di celebrazione e il luogo di nascita degli sposi | 37 | 46 |
| Matrimoni secondo la regione di celebrazione e il luogo di nascita degli sposi | 38 | 47 |
| Sposi per luogo di nascita | 39 | 48 |
| Sposi per luogo di residenza | 40 | 56 |
| Matrimoni per mese di celebrazione - Provincie e Regioni | 41 | 64 |
| Sposi per professioni - Provincie e Regioni | 42 | 66 |
| Sposi per settore di attività economica e posizione nella professione - Regioni | 43 | 70 |

PARTE III - NASCITE

DATI GENERALI

| | | |
|-----------------------------------------------------------------------------------------------------------------------------|----|-----|
| Nati per età della madre, vitalità, filiazione e genere del parto | 44 | 73 |
| Nati per mese di nascita, vitalità, filiazione e sesso | 45 | 74 |
| Nati legittimi per vitalità, genere del parto e ordine di nascita | 46 | 74 |
| Nati legittimi per ordine di nascita, genere del parto ed età della madre | 47 | 75 |
| Nati vivi legittimi per ordine di nascita, genere del parto ed età della madre | 48 | 76 |
| Nati morti legittimi per ordine di nascita, genere del parto ed età della madre | 49 | 77 |
| Nati legittimi per sesso, età della madre, genere del parto e ordine di nascita | 50 | 78 |
| Nati vivi legittimi per sesso, età della madre, genere del parto e ordine di nascita | 51 | 80 |
| Nati morti legittimi per sesso, età della madre, genere del parto e ordine di nascita | 52 | 82 |
| Parti di nati legittimi per ordine di nascita ed età della madre | 53 | 84 |
| Parti doppi di nati legittimi per ordine di nascita, combinazioni di sesso dei nati ed età della madre | 54 | 86 |
| Nati legittimi per ordine di nascita, genere del parto ed anno di matrimonio dei genitori | 55 | 88 |
| Nati legittimi per ordine di nascita, sesso ed anno di matrimonio dei genitori | 56 | 89 |
| Nati vivi legittimi per ordine di nascita, genere del parto ed anno di matrimonio dei genitori | 57 | 90 |
| Nati morti legittimi per ordine di nascita, genere del parto ed anno di matrimonio dei genitori | 58 | 91 |
| Nati da parti semplici per durata della gestazione, sesso, vitalità, filiazione e peso del neonato | 59 | 92 |
| Nati da parti plurimi per durata della gestazione, sesso, vitalità, filiazione e peso del neonato | 60 | 93 |
| Nati da parti semplici per età della madre, sesso, vitalità, filiazione e peso del neonato | 61 | 94 |
| Nati da parti plurimi per età della madre, sesso, vitalità, filiazione e peso del neonato | 62 | 96 |
| Nati legittimi da parti semplici per ordine di nascita, sesso, vitalità e peso del neonato | 63 | 98 |
| Nati legittimi da parti plurimi per ordine di nascita, sesso, vitalità e peso del neonato | 64 | 99 |
| Peso medio dei nati per genere del parto, filiazione, vitalità, sesso e durata della gestazione | 65 | 100 |
| Nati per genere del parto, filiazione, vitalità, sesso e durata della gestazione | 66 | 100 |
| Nati legittimi per ordine di nascita, durata della gestazione e mesi | 67 | 101 |
| Nati per mese di nascita, vitalità e durata della gestazione | 68 | 101 |
| Nati morti per luogo di nascita, sesso e durata della gestazione | 69 | 101 |
| Nati morti per Comune di nascita, sesso e durata della gestazione | 70 | 101 |
| Nati legittimi per età della madre e professione del padre | 71 | 102 |
| Nati vivi legittimi per età della madre e professione del padre | 72 | 104 |
| Nati morti legittimi per età della madre e professione del padre | 73 | 106 |
| Nati legittimi per età e professione del padre | 74 | 108 |
| Nati vivi legittimi per età e professione del padre | 75 | 110 |
| Nati morti legittimi per età e professione del padre | 76 | 112 |
| Nati legittimi per ordine di nascita e professione del padre | 77 | 114 |
| Nati vivi legittimi per ordine di nascita e professione del padre | 78 | 116 |
| Nati morti legittimi per ordine di nascita e professione del padre | 79 | 118 |
| Nati legittimi per età della madre, settore di attività economica e posizione nella professione del padre | 80 | 120 |
| Nati vivi legittimi per età della madre, settore di attività economica e posizione nella professione del padre | 81 | 121 |
| Nati morti legittimi per età della madre, settore di attività economica e posizione nella professione del padre | 82 | 122 |
| Nati legittimi per ordine di nascita, settore di attività economica e posizione nella professione del padre | 83 | 123 |
| Nati vivi legittimi per ordine di nascita, settore di attività economica e posizione nella professione del padre | 84 | 124 |
| Nati morti legittimi per ordine di nascita, settore di attività economica e posizione nella professione del padre | 85 | 125 |
| Nati morti legittimi per età e professione della madre | 86 | 126 |
| Nati morti legittimi per ordine di nascita e professione della madre | 87 | 127 |
| Nati vivi illegittimi riconosciuti per età e professione della madre | 88 | 128 |

DATI TERRITORIALI

| | Tavola | Pagina |
|------------------------------------------------------------------------------------------------------------------------|--------|--------|
| Parti semplici e plurimi per combinazioni di sesso dei nati - Regioni | 89 | 129 |
| Nati da parti plurimi per genere del parto, vitalità e sesso - Regioni | 90 | 129 |
| Nati per vitalità, sesso e filiazione - Provincie e Regioni | 91 | 130 |
| Nati per vitalità, sesso e filiazione - Comuni capoluoghi di provincia | 92 | 132 |
| Quozienti di natalità, nati mortalità e illegittimità - Provincie, Regioni e Comuni capoluoghi di provincia | 93 | 134 |
| Nati vivi illegittimi per riconoscimento dei genitori e sesso - Regioni | 94 | 135 |
| Nati illegittimi per età della madre e genere del parto - Regioni | 95 | 135 |
| Figli naturali legittimati e riconosciuti - Provincie e Regioni | 96 | 136 |
| Nati per vitalità, sesso e mese di nascita - Ripartizioni statistiche | 97 | 137 |
| Nati per mese di nascita e vitalità - Provincie e Regioni | 98 | 138 |
| Nati legittimi per età dei genitori - Regioni | 99 | 142 |
| Nati vivi legittimi per età dei genitori - Regioni | 100 | 146 |
| Nati morti legittimi per età dei genitori - Regioni | 101 | 150 |
| Nati legittimi per ordine di nascita - Provincie e Regioni | 102 | 154 |
| Nati vivi legittimi per ordine di nascita ed età della madre - Regioni | 103 | 156 |
| Distribuzione di 1.000 nati vivi legittimi per ordine di nascita - Regioni | 104 | 165 |
| Nati legittimi per età della madre e residenza dei genitori - Provincie e Regioni | 105 | 166 |
| Nati legittimi per ordine di nascita e residenza dei genitori - Provincie e Regioni | 106 | 168 |
| Nati vivi per peso - Provincie e Regioni | 107 | 170 |
| Nati morti per peso - Provincie e Regioni | 108 | 172 |
| Nati legittimi per professione del padre - Provincie e Regioni | 109 | 174 |
| Nati morti legittimi per professione della madre - Provincie e Regioni | 110 | 182 |
| Nati vivi illegittimi riconosciuti per professione della madre - Provincie e Regioni | 111 | 184 |
| Nati legittimi per settore di attività economica, posizione nella professione del padre e vitalità - Regioni | 112 | 186 |

PARTE IV - MORTI

DATI GENERALI

| | | |
|-----------------------------------------------------------------------------------------------------------------------------------------------------------------------------------------|-----|-----|
| Morti per mese di decesso ed età | 113 | 189 |
| Morti per stato civile, sesso, età ed anno di nascita | 114 | 191 |
| Decedute coniugate e vedove per età e numero di figli avuti | 115 | 197 |
| Decedute coniugate e vedove per età e numero di figli viventi | 116 | 198 |
| Decedute coniugate e vedove per numero di figli avuti e viventi | 117 | 199 |
| Decedute coniugate e vedove secondo l'età alla morte e l'età in cui hanno avuto il primo figlio | 118 | 200 |
| Deceduti coniugati una sola volta per età al matrimonio, durata del matrimonio e sesso | 119 | 201 |
| Deceduti coniugati più di una volta per età al matrimonio, durata del matrimonio e sesso | 120 | 202 |
| Morti nel primo anno di vita per età, sesso e mese di decesso | 121 | 203 |
| Morti in età da 15 anni in poi per età, sesso, e professione | 122 | 204 |
| Morti, per età, e sesso, senza indicazione della professione e morti di condizione non professionale secondo la professione del capo famiglia | 123 | 208 |
| Morti nel primo anno di vita, di filiazione legittima, per professione del padre, età e sesso | 124 | 210 |
| Morti in età da 15 anni in poi, per età, settore di attività economica e posizione nella professione | 125 | 212 |
| Morti, per età, senza indicazione della professione e morti di condizione non professionale per settore di attività economica e posizione nella professione del capo famiglia | 126 | 213 |

DATI TERRITORIALI

| | | |
|--------------------------------------------------------------------------------------------------------------------------------------------|-----|-----|
| Morti in totale e nel primo anno di vita per sesso; quozienti di mortalità - Comuni capoluoghi altri Comuni, Provincie e Regioni | 127 | 214 |
| Morti per sesso e mese di decesso - Provincie e Regioni | 128 | 218 |
| Morti nel primo anno di vita per mese di decesso e sesso - Regioni | 129 | 222 |
| Morti in totale e nel primo anno di vita per sesso e mese di morte - Ripartizioni Statistiche | 130 | 223 |
| Morti per età e sesso - Regioni | 131 | 224 |
| Morti per sesso ed età - Provincie e Regioni | 132 | 228 |
| Morti per sesso, età e residenza - Provincie e Regioni | 133 | 234 |
| Morti nel primo anno di vita per filiazione e sesso - Provincie e Regioni | 134 | 236 |
| Morti nel primo anno di vita per età e sesso - Regioni | 135 | 238 |
| Morti nel primo anno di vita per età e sesso, per 10.000 nati vivi - Regioni | 136 | 239 |
| Morti legittimi nel primo anno di vita, provenienti da primo parto, per età e sesso - Regioni | 137 | 240 |
| Morti per stato civile e sesso - Regioni | 138 | 241 |
| Età media e mediana dei morti per sesso - Regioni | 139 | 241 |
| Probabilità di morte nei primi cinque anni di vita - Regioni | 140 | 241 |

| | Tavola | Pagina |
|-------------------------------------------------------------------------------------------------------------------------------------------------------------------------------------------------|--------|--------|
| Decedute coniugate e vedove per numero di figli avuti - Regioni | 141 | 242 |
| Decedute coniugate, vedove e divorziate per età e numero di figli avuti - Regioni | 142 | 243 |
| Decedute coniugate e vedove per numero di figli viventi - Regioni | 143 | 247 |
| Morti in età da 15 anni in poi per professione - Provincie e Regioni | 144 | 248 |
| Morti nel primo anno di vita, di filiazione legittima, per professione del padre - Provincie e Regioni | 145 | 254 |
| Morti in età da 15 anni in poi per settore di attività economica, posizione nella professione e sesso - Regioni | 146 | 260 |
| Morti per sesso, in età da 15 anni in poi, di condizione non professionale per settore di attività economica e posizione nella professione del capo famiglia - Regioni | 147 | 261 |
| Morti, per sesso, senza indicazione della professione perchè in età inferiore ai 15 anni, per settore di attività economica e posizione nella professione del capo famiglia - Regioni | 148 | 262 |

PARTE V - ISCRIZIONI E CANCELLAZIONI ANAGRAFICHE PER TRASFERIMENTO DI RESIDENZA

| | | |
|-----------------------------------------------------------------------------------------------------------------------------------|-----|-----|
| Iscritti e cancellati per sesso - Provincie e Regioni | 149 | 264 |
| Iscritti e cancellati per Provincia di provenienza e di destinazione | 150 | 268 |
| Iscritti nei Comuni capoluoghi per Provincia di provenienza | 151 | 280 |
| Iscritti e cancellati da e per l'estero per Paese di provenienza e di destinazione - Provincie | 152 | 288 |
| Iscritti e cancellati da e per l'estero per gruppi di età - Provincie | 153 | 296 |
| Iscritti e cancellati per settore di attività economica e posizione professionale o condizione Provincie e Regioni | 154 | 298 |
| Iscritti nelle Regioni per settore di attività economica e posizione professionale o condizione, secondo la provenienza | 155 | 306 |

PARTE VI - APPENDICE

| | | |
|----------------------------------------------------------------------------------------------|-----|-----|
| Popolazione residente media - Regioni, Provincie, Comuni capoluoghi e altri comuni | 156 | 319 |
| Incremento naturale - Regioni, Provincie e Comuni capoluoghi | 157 | 320 |
| Movimento naturale della popolazione nei singoli Comuni | 158 | 322 |

GRAFICI

| | | |
|------------------------------------------------------------------------------------------------------------------------------------------|----|-----|
| Nuzialità, natalità e mortalità - <i>Anni dal 1872 al 1959</i> | 1 | 12 |
| Mortalità infantile e nati-mortalità - <i>Anni dal 1872 al 1959</i> | 2 | 12 |
| Nati vivi, morti ed incremento naturale - <i>Per 1.000 abitanti - Anno 1959</i> | 3 | 12 |
| Nuzialità, natalità, mortalità per mese | 4 | 12 |
| Nuzialità, natalità, mortalità per mese nelle Ripartizioni statistiche - <i>Anno 1959</i> | 5 | 12 |
| Matrimoni per mesi e per Provincia - <i>Anno 1959</i> | 6 | 26 |
| Sposi e spose per età, per attività economica e posizione professionale - <i>Anno 1959</i> | 7 | 26 |
| Distribuzione dei matrimoni secondo l'età della sposa. <i>Per 100 matrimoni dei gruppi indicati - Anno 1959</i> | 8 | 26 |
| Nati vivi per stagione e per età della madre | 9 | 72 |
| Nati legittimi per ordine di nascita e per età dei genitori | 10 | 72 |
| Nati legittimi per attività economica e posizione professionale del padre - <i>Anno 1959</i> | 11 | 72 |
| Peso medio dei nati vivi per durata della gestazione - <i>Anno 1959</i> | 12 | 72 |
| Natalità per Provincia - <i>Anno 1959</i> | 13 | 72 |
| Morti per mese | 14 | 188 |
| Morti per sesso ed età - <i>Anno 1959</i> | 15 | 188 |
| Morti per attività economica, posizione professionale e classi di età - <i>Anno 1959</i> | 16 | 188 |
| Mortalità e mortalità infantile per provincia - <i>Anno 1959</i> | 17 | 188 |
| Movimento migratorio anagrafico - Regioni - <i>Anno 1959</i> | 18 | 263 |
| Movimento migratorio anagrafico secondo la provenienza e la destinazione - <i>Anno 1959</i> | 19 | 263 |
| Movimento migratorio anagrafico per attività economica e posizione professionale - Ripartizioni statistiche - <i>Anno 1959</i> | 20 | 317 |
| Movimento migratorio anagrafico con alcuni Paesi esteri - <i>Anno 1959</i> | 21 | 317 |
| Movimento migratorio anagrafico con l'estero per età - Regioni - <i>Anno 1959</i> | 22 | 317 |

AVVERTENZE

1 — I dati sui matrimoni, nascite e morti sono rilevati per mezzo di schede individuali istituite per ciascun fenomeno e compilate in base agli atti di stato civile formati in originale nel Comune in conformità alle norme contenute nel Decreto 9 luglio 1939, n. 1238, sull'Ordinamento dello stato civile e successive disposizioni legislative.

I predetti dati si riferiscono esclusivamente ai fenomeni verificatisi nell'anno nella popolazione presente.

2 — I dati sulle iscrizioni e cancellazioni anagrafiche in dipendenza dei trasferimenti di residenza da un Comune ad un altro sono rilevati per mezzo di schede compilate dal Comune di nuova dimora abituale all'atto della dichiarazione di trasferimento delle singole persone e trasmesse al Comune di precedente iscrizione anagrafica per la conferma sia della cancellazione che delle generalità delle persone stesse.

Per i trasferimenti di residenza da e per l'estero le schede vengono compilate, rispettivamente, dal Comune di iscrizione e da quello di cancellazione.

I predetti dati si riferiscono alle pratiche migratorie perfezionate e definite nell'anno.

3 — Le modalità della rilevazione sono descritte nel fascicolo della serie « Metodi e norme » pubblicata dall'Istituto Centrale di Statistica dal titolo « Istruzioni per la rilevazione statistica del movimento della popolazione », ediz. Gennaio 1957. Nel predetto fascicolo è riportato anche il fac-simile di ciascuno dei modelli usati per la rilevazione stessa; modelli che, però, hanno subito lievi varianti di forma negli anni più recenti a seguito dei suggerimenti che l'esperienza quotidiana fornisce.

4 — Allo scopo di evitare dubbie o errate interpretazioni della classificazione per età della popolazione rilevata per i vari fenomeni del movimento della popolazione (matrimoni, nascite, morti, ecc.), si avverte che le *singole classi di età*, espresse in giorni, settimane, mesi e anni di vita, vengono formate nel modo seguente :

morti nel 1° giorno di vita, s'intendono i bambini che non hanno superato le prime 24 ore di vita; morti nel 2° giorno di vita quelli che hanno superato le 24 ore, ma non le 48 ore di vita, ecc.;

viventi (o morti) nel 1° mese di vita s'intendono i bambini che non hanno superato i 30 giorni di vita; viventi (o morti) nel 2° mese di vita i bambini che hanno superato i 30, ma non i 60 giorni di vita, ecc.;

viventi (o morti) nel 1° anno di vita s'intendono i bambini in età fino a 365 giorni di vita; viventi (o morti) nel 2° anno s'intendono i bambini che hanno superato i 365 giorni, ma non i 730 giorni di vita, ecc.; e così via di seguito per tutti i successivi anni singoli.

Le « singole età », (giorni, settimane, mesi, anni) devono essere considerate in numeri ordinali (1°, 2°, 3°, 4°, 13°, 14°,).

I *gruppi pluriennali* (fino a 5, 5-10, 10-15 anni, ecc.) sono formati in modo da comprendere gli individui che hanno superato il compleanno corrispondente all'estremo inferiore e non hanno superato il compleanno corrispondente all'estremo superiore. Ad es., nel gruppo « fino a 5 anni » sono compresi gli individui dalla nascita fino a 5 anni compiuti (fino al 5° compleanno), cioè quelli che alla data della rilevazione erano nel 1°, 2°, 3°, 4° e 5° anno di vita. Nel gruppo « 5-10 » sono compresi gli individui dal 5° compleanno fino al raggiungimento del 10° compleanno, cioè gli individui nel loro 6°, 7°, 8°, 9° e 10° anno di vita.

5 — I quozienti di nuzialità, natalità, mortalità ed incremento naturale sono calcolati sulla popolazione residente media dell'anno cui essi si riferiscono.

6 — L'indicazione sulle schede di rilevazione delle varie voci riguardanti la professione o la condizione non professionale, la posizione nella professione e il ramo di attività economica è stata effettuata secondo le istruzioni contenute nella « Guida per le classificazioni professionali », pubblicata dall'Istituto Centrale di Statistica, ediz. 1955.

7 — Le tavole della presente pubblicazione, salvo quelle della Parte I nella quale sono riportati, per i confronti, anche i dati del quadriennio precedente; si riferiscono all'anno 1959; in esse sono adoperati i seguenti segni convenzionali :

linea (—), quando non è stato registrato nessun caso o quando il fenomeno non esiste;

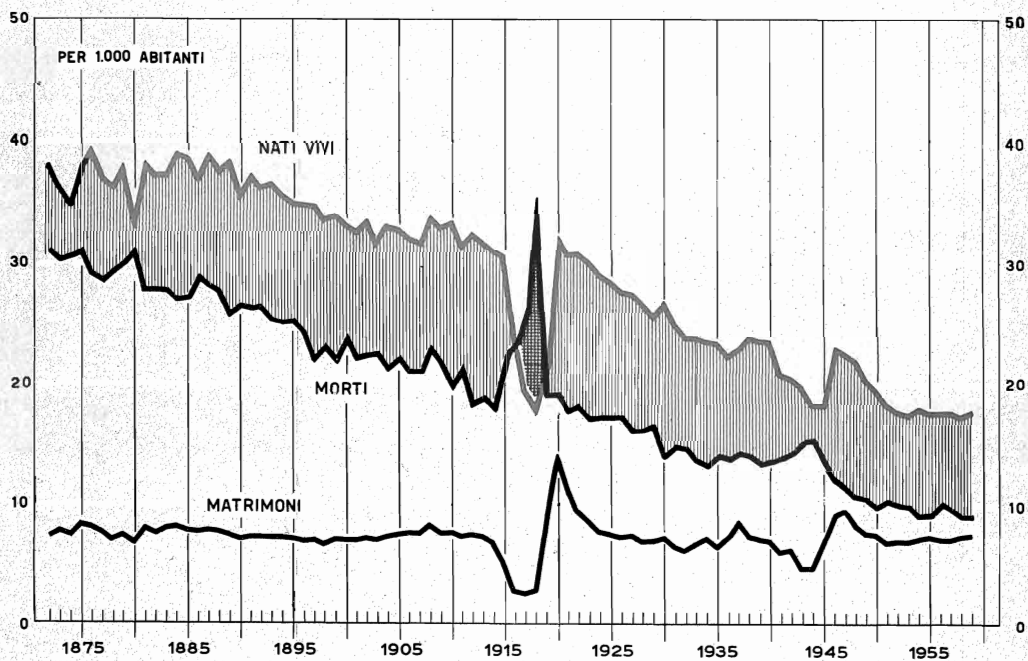
due punti (.), per i numeri relativi, quando non raggiungono la cifra significativa nell'ordine minimo considerato;

non indicato (n. i.), quando la notizia non è stata indicata.

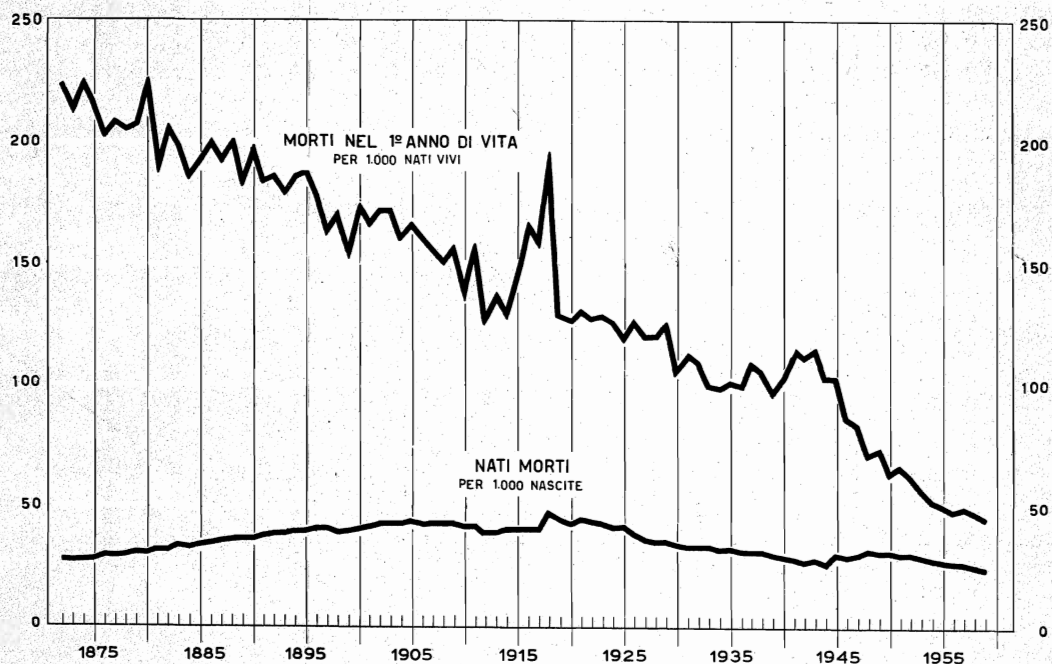
PARTE I

DATI RIASSUNTIVI E CONFRONTI

NUZIALITÀ, NATALITÀ E MORTALITÀ

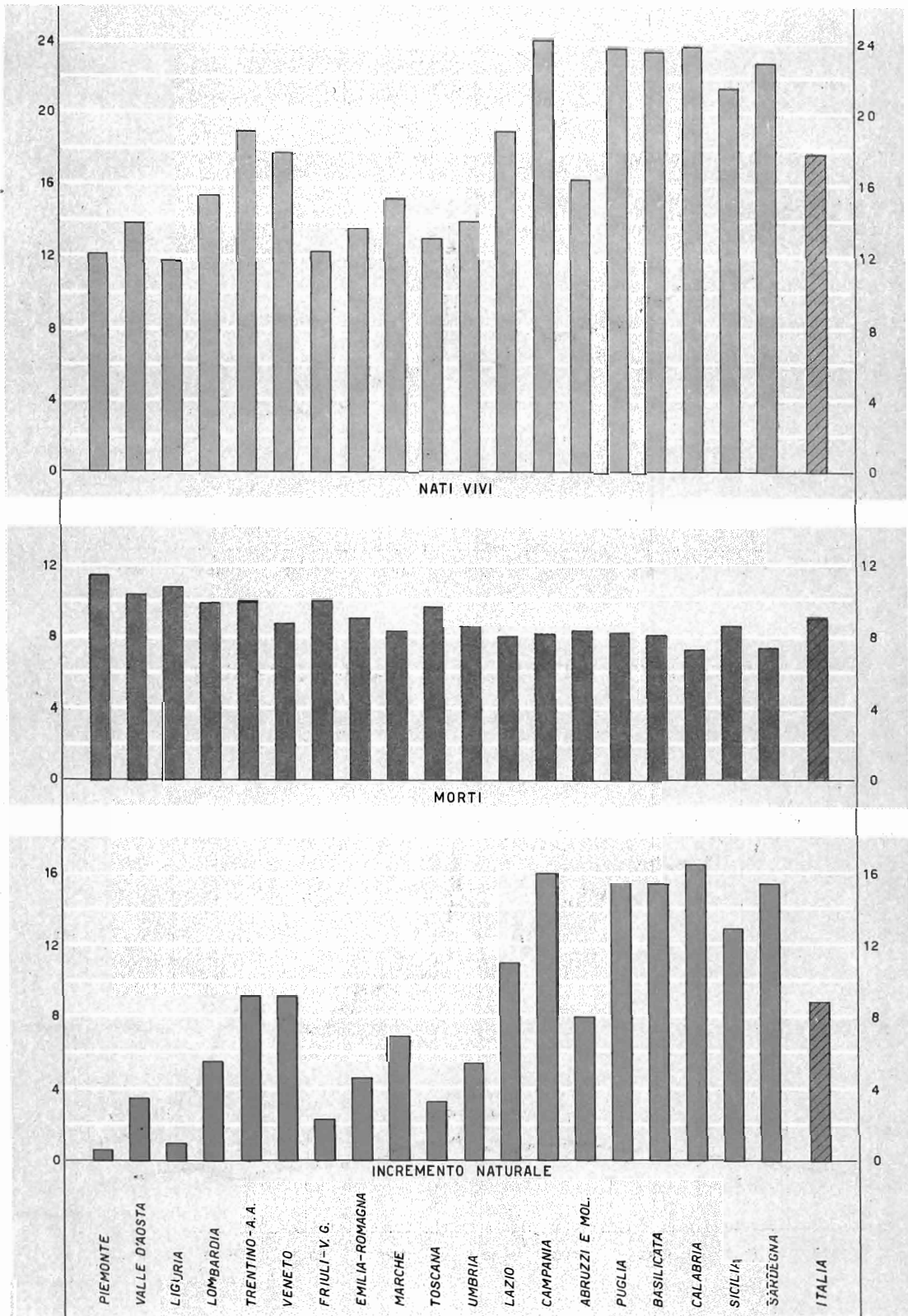


MORTALITÀ INFANTILE E NATI-MORTALITÀ



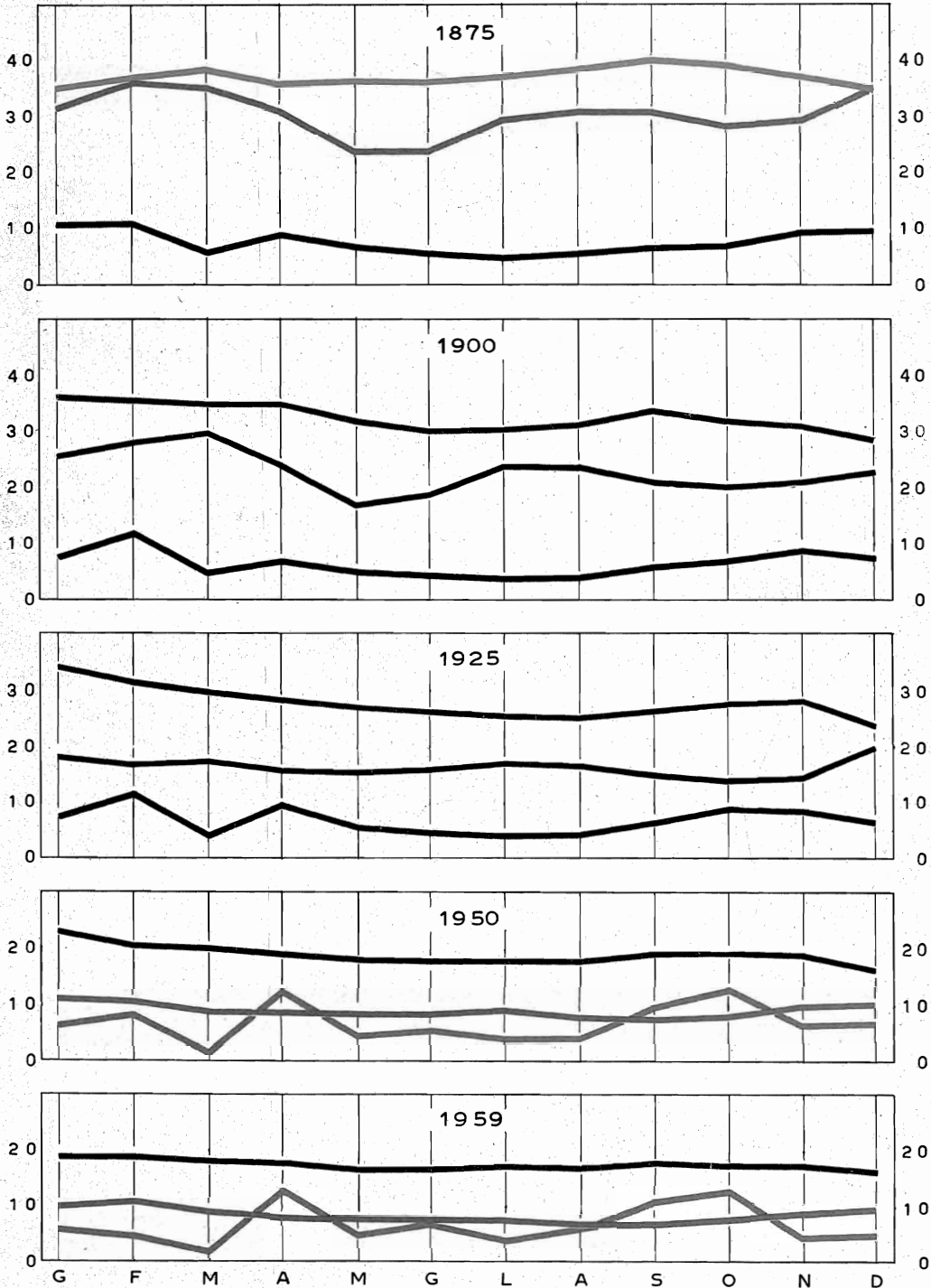
NATI VIVI, MORTI ED INCREMENTO NATURALE

Per 1.000 abitanti - Anno 1959



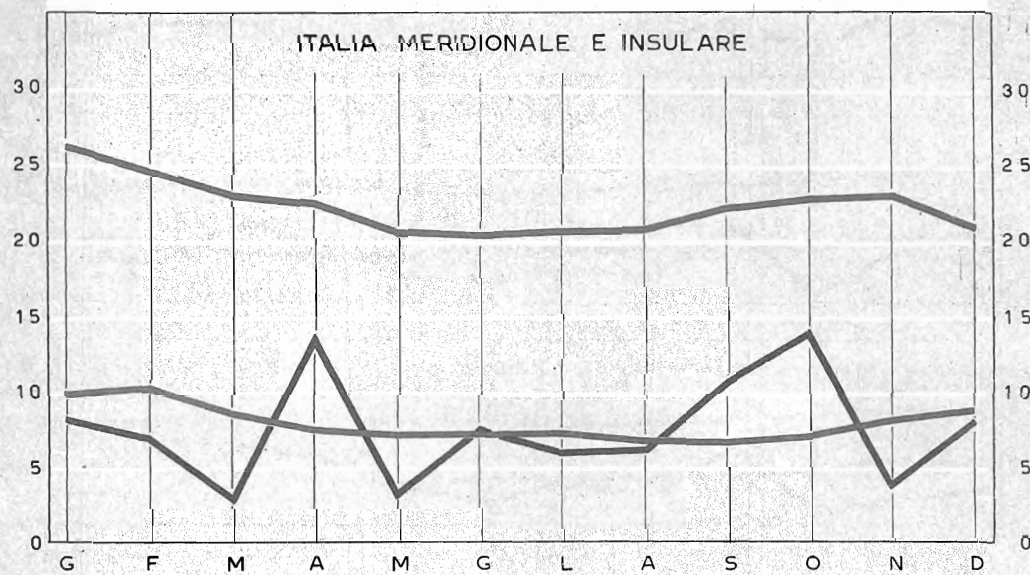
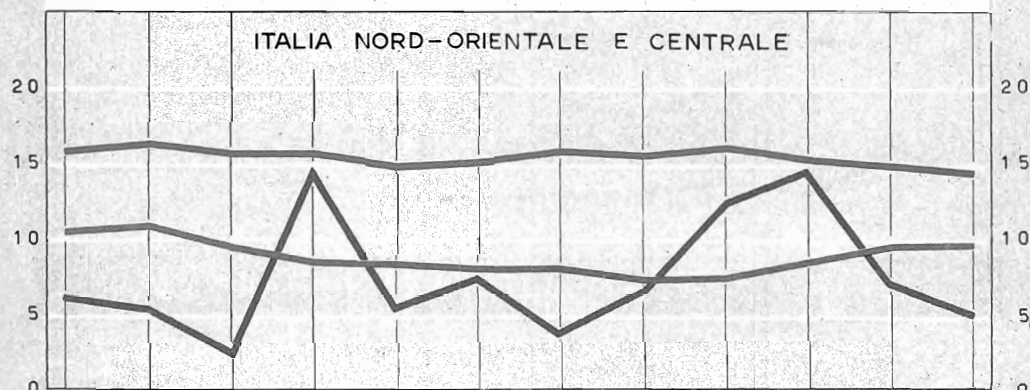
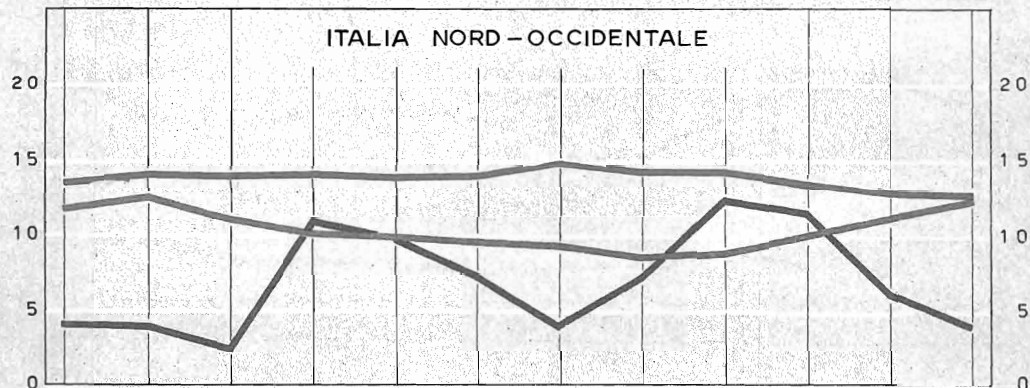
NUZIALITÀ, NATALITÀ, MORTALITÀ PER MESE Per 1.000 abitanti

NUZIALITÀ
 NATALITÀ
 MORTALITÀ



**NUZIALITÀ, NATALITÀ, MORTALITÀ PER MESE
NELLE RIPARTIZIONI STATISTICHE
Per 1.000 abitanti - Anno 1959**

— NUZIALITÀ — NATALITÀ — MORTALITÀ



Tav. 1 — Matrimoni secondo il rito e lo stato civile degli sposi

| ANNI | MATRIMONI | | | SPOSI | | SPOSE | | MATRIMONI TRA | | | |
|----------|-----------|--------|---------|---------|--------|---------|--------|---------------|---------------|---------------|---------------|
| | Religiosi | Civili | Totale | Celibi | Vedovi | Nubili | Vedove | Celibi Nubili | Celibi Vedove | Vedovi Nubili | Vedovi Vedove |
| 1955 . . | 358.679 | 8.039 | 366.718 | 354.630 | 12.088 | 361.522 | 5.196 | 352.124 | 2.506 | 9.398 | 2.690 |
| 1956 . . | 355.853 | 7.881 | 363.734 | 352.042 | 11.692 | 358.721 | 5.013 | 349.639 | 2.403 | 9.082 | 2.610 |
| 1957 . . | 357.634 | 7.609 | 365.243 | 353.879 | 11.364 | 360.344 | 4.899 | 351.617 | 2.262 | 8.727 | 2.637 |
| 1958 . . | 366.925 | 6.827 | 373.752 | 362.272 | 11.480 | 369.223 | 4.529 | 360.205 | 2.067 | 9.018 | 2.462 |
| 1959 . . | 374.908 | 6.314 | 381.222 | 369.703 | 11.519 | 376.608 | 4.614 | 367.543 | 2.160 | 9.065 | 2.454 |

CIFRE PROPORZIONALI

| ANNI | Per 100 matrimoni | | Per 1000 abitanti | Per 100 sposi | | Per 100 spose | | Per 100 matrimoni | | | |
|----------|-------------------|-----|-------------------|---------------|-----|---------------|-----|-------------------|-----|-----|-----|
| | M | F | | M | F | M | F | M | F | M | F |
| 1955 . . | 97,8 | 2,2 | 7,5 | 96,7 | 3,3 | 98,6 | 1,4 | 96,0 | 0,7 | 2,6 | 0,7 |
| 1956 . . | 97,8 | 2,2 | 7,4 | 96,8 | 3,2 | 98,6 | 1,4 | 96,1 | 0,7 | 2,5 | 0,7 |
| 1957 . . | 97,9 | 2,1 | 7,3 | 96,9 | 3,1 | 98,7 | 1,3 | 96,3 | 0,6 | 2,4 | 0,7 |
| 1958 . . | 98,2 | 1,8 | 7,5 | 96,9 | 3,1 | 98,8 | 1,2 | 96,4 | 0,6 | 2,4 | 0,6 |
| 1959 . . | 98,3 | 1,7 | 7,6 | 97,0 | 3,0 | 98,8 | 1,2 | 96,4 | 0,6 | 2,4 | 0,6 |

Tav. 2 — Alfabetismo degli sposi (a)

| ANNI | ALFABETI | | | ANALFABETI | | | NON INDICATO | | | T O T A L E | | | ANALFABETI PER 1000 SPOSI (b) | | |
|----------|----------|---------|---------|------------|--------|--------|--------------|-----|-----|-------------|---------|---------|-------------------------------|------|------|
| | M | F | MF | M | F | MF | M | F | MF | M | F | MF | M | F | MF |
| 1955 . . | 358.096 | 354.311 | 712.407 | 8.307 | 12.010 | 20.317 | 315 | 397 | 712 | 366.718 | 366.718 | 733.436 | 21,3 | 32,5 | 26,9 |
| 1956 . . | 355.646 | 352.551 | 708.197 | 7.658 | 10.661 | 18.319 | 430 | 522 | 952 | 363.734 | 363.734 | 727.468 | 19,5 | 29,1 | 24,3 |
| 1957 . . | 358.474 | 355.581 | 714.055 | 6.346 | 9.192 | 15.538 | 423 | 470 | 893 | 365.243 | 365.243 | 730.486 | 16,8 | 25,1 | 21,0 |
| 1958 . . | 367.668 | 365.422 | 733.090 | 5.842 | 8.037 | 13.879 | 242 | 293 | 535 | 373.752 | 373.752 | 747.504 | 15,3 | 21,4 | 18,3 |
| 1959 . . | 375.933 | 374.045 | 749.978 | 5.078 | 6.852 | 11.930 | 211 | 325 | 536 | 381.222 | 381.222 | 762.444 | 13,0 | 17,8 | 15,4 |

Tav. 3 — Et  media degli sposi secondo lo stato civile ed et  mediana (c)

| ANNI | E T   M E D I A | | | | | | E T   M E D I A N A | |
|----------|-----------------|--------|-----------|--------|--------|-----------|---------------------|-------|
| | Celibi | Vedovi | Sposi (d) | Nubili | Vedove | Spose (d) | Sposi | Spose |
| 1955 . . | 28,54 | 50,83 | 29,26 | 24,88 | 45,75 | 25,17 | 27,72 | 23,96 |
| 1956 . . | 28,55 | 51,45 | 29,28 | 24,87 | 46,29 | 25,16 | 27,78 | 23,95 |
| 1957 . . | 28,61 | 52,03 | 29,33 | 24,91 | 46,82 | 25,20 | 27,84 | 23,96 |
| 1958 . . | 28,58 | 52,31 | 29,30 | 24,89 | 46,92 | 25,15 | 27,85 | 23,93 |
| 1959 . . | 28,59 | 52,37 | 29,29 | 24,86 | 47,28 | 25,13 | 27,85 | 23,86 |

Tav. 4 — Matrimoni per mese di celebrazione

| ANNI | GEN | FEB | MAR | APR | MAG | GIU | LUG | AGO | SET | OTT | NOV | DIC | ANNO |
|----------|--------|--------|--------|--------|--------|--------|--------|--------|--------|--------|--------|--------|---------|
| 1955 . . | 26.339 | 30.932 | 9.724 | 50.971 | 22.261 | 28.264 | 21.512 | 22.660 | 43.114 | 58.729 | 25.440 | 26.772 | 366.718 |
| 1956 . . | 25.462 | 25.686 | 8.107 | 53.716 | 20.802 | 30.905 | 20.841 | 22.988 | 48.157 | 54.956 | 21.990 | 30.124 | 363.734 |
| 1957 . . | 23.344 | 25.155 | 19.557 | 42.169 | 25.351 | 32.127 | 20.030 | 25.805 | 47.936 | 55.084 | 23.758 | 24.927 | 365.243 |
| 1958 . . | 23.624 | 28.562 | 10.054 | 52.630 | 28.755 | 31.509 | 20.452 | 27.691 | 48.067 | 57.648 | 24.377 | 25.383 | 373.752 |
| 1959 . . | 28.273 | 22.144 | 12.082 | 55.724 | 24.825 | 31.205 | 20.522 | 28.769 | 49.256 | 58.550 | 23.865 | 26.007 | 381.222 |

(a) Desunto dalla risposta al quesito indicato sulla scheda: Sottoscrisse l'atto? - Nei dati assoluti sugli sposi analfabeti sono compresi quelli concernenti gli sposi che hanno contratto matrimonio per procura o non hanno firmato l'atto per imperfezione fisica, (anno 1955 M 501 F 101, anno 1956 M 557 F 74, anno 1957 M 193 F 34, anno 1958 M 134 F 56, anno 1959 M 140 F 48). — (b) Dal calcolo sono stati esclusi i casi in cui gli sposi non sottoscrissero l'atto di matrimonio perch  contratto per procura o non lo firmarono a causa d'imperfezione fisica. — (c) Anni e centesimi di anno. L'et  media   calcolata dividendo la somma degli anni di et  degli sposi al matrimonio per il numero degli sposi. L'et  mediana indica l'et  non superata dalla met  del numero degli sposi classificati in ordine crescente di et  al matrimonio. — (d) Esclusi i divorziati.

Tav. 5 — Matrimoni per stato civile ed età degli sposi

| ETA DEGLI SPOSI | MATRIMONI | | | | | DISTRIBUZIONE PERCENTUALE (a) | | | | |
|------------------------------|----------------|----------------|----------------|----------------|----------------|-------------------------------|---------------|---------------|---------------|---------------|
| | 1955 | 1956 | 1957 | 1958 | 1959 | 1955 | 1956 | 1957 | 1958 | 1959 |
| C E L I B I | | | | | | | | | | |
| Fino a 18 | 701 | 702 | 766 | 723 | 708 | 0,20 | 0,20 | 0,22 | 0,20 | 0,19 |
| 18-21 | 12.254 | 11.929 | 12.091 | 13.138 | 13.745 | 3,45 | 3,39 | 3,42 | 3,63 | 3,72 |
| 21-25 | 78.047 | 73.635 | 72.110 | 74.271 | 74.966 | 22,01 | 20,92 | 20,38 | 20,50 | 20,28 |
| 25-30 | 155.773 | 158.324 | 158.521 | 161.672 | 166.155 | 43,93 | 44,97 | 44,79 | 44,63 | 44,94 |
| 30-35 | 73.006 | 73.232 | 75.654 | 76.846 | 77.596 | 20,59 | 20,80 | 21,38 | 21,21 | 20,99 |
| 35-40 | 18.569 | 18.979 | 20.187 | 21.890 | 23.361 | 5,24 | 5,39 | 5,70 | 6,04 | 6,32 |
| 40-50 | 13.460 | 12.514 | 11.713 | 10.890 | 10.140 | 3,79 | 3,55 | 3,31 | 3,01 | 2,74 |
| 50-60 | 2.112 | 2.031 | 2.187 | 2.143 | 2.254 | 0,59 | 0,58 | 0,62 | 0,59 | 0,61 |
| Oltre 60 | 702 | 691 | 649 | 699 | 778 | 0,20 | 0,20 | 0,18 | 0,19 | 0,21 |
| n. i. | 6 | 5 | 1 | — | — | — | — | — | — | — |
| Totale | 354.630 | 352.042 | 353.879 | 362.272 | 369.703 | 100,00 | 100,00 | 100,00 | 100,00 | 100,00 |
| V E D O V I | | | | | | | | | | |
| Fino a 18 | 1 | — | — | — | 1 | 0,01 | — | — | — | 0,01 |
| 18-21 | 7 | 5 | 3 | 5 | 6 | 0,06 | 0,04 | 0,03 | 0,04 | 0,05 |
| 21-25 | 72 | 69 | 49 | 57 | 73 | 0,59 | 0,59 | 0,43 | 0,50 | 0,63 |
| 25-30 | 465 | 402 | 354 | 347 | 371 | 3,85 | 3,44 | 3,12 | 3,02 | 3,22 |
| 30-35 | 1.026 | 893 | 821 | 826 | 789 | 8,49 | 7,64 | 7,23 | 7,20 | 6,85 |
| 35-40 | 1.030 | 914 | 997 | 1.067 | 1.173 | 8,52 | 7,82 | 8,77 | 9,29 | 10,18 |
| 40-50 | 3.348 | 3.300 | 2.912 | 2.804 | 2.650 | 27,70 | 28,22 | 25,62 | 24,43 | 23,01 |
| 50-60 | 3.141 | 3.036 | 3.081 | 3.017 | 3.050 | 25,98 | 25,97 | 27,11 | 26,28 | 26,48 |
| Oltre 60 | 2.998 | 3.073 | 3.147 | 3.357 | 3.406 | 24,80 | 26,28 | 27,69 | 29,24 | 29,57 |
| n. i. | — | — | — | — | — | — | — | — | — | — |
| Totale | 12.088 | 11.692 | 11.364 | 11.480 | 11.519 | 100,00 | 100,00 | 100,00 | 100,00 | 100,00 |
| T O T A L E S P O S I | | | | | | | | | | |
| Fino a 18 | 702 | 702 | 766 | 723 | 709 | 0,19 | 0,19 | 0,21 | 0,19 | 0,19 |
| 18-21 | 12.261 | 11.934 | 12.094 | 13.143 | 13.751 | 3,34 | 3,28 | 3,31 | 3,52 | 3,61 |
| 21-25 | 78.119 | 73.704 | 72.159 | 74.328 | 75.039 | 21,30 | 20,26 | 19,76 | 19,89 | 19,68 |
| 25-30 | 156.238 | 158.726 | 158.875 | 162.019 | 166.526 | 42,61 | 43,64 | 43,50 | 43,65 | 43,68 |
| 30-35 | 74.032 | 74.125 | 76.475 | 77.672 | 78.385 | 20,19 | 20,38 | 20,94 | 20,78 | 20,56 |
| 35-40 | 19.599 | 19.893 | 21.184 | 22.957 | 24.534 | 5,35 | 5,47 | 5,80 | 6,14 | 6,44 |
| 40-50 | 16.808 | 15.814 | 14.625 | 13.694 | 12.790 | 4,58 | 4,35 | 4,00 | 3,66 | 3,35 |
| 50-60 | 5.253 | 5.067 | 5.268 | 5.160 | 5.304 | 1,43 | 1,39 | 1,44 | 1,39 | 1,39 |
| Oltre 60 | 3.700 | 3.764 | 3.796 | 4.056 | 4.184 | 1,01 | 1,04 | 1,04 | 1,09 | 1,10 |
| n. i. | 6 | 5 | 1 | — | — | — | — | — | — | — |
| Totale | 366.718 | 363.734 | 365.243 | 373.752 | 381.222 | 100,00 | 100,00 | 100,00 | 100,00 | 100,00 |
| N U B I L I | | | | | | | | | | |
| Fino a 15 | 636 | 577 | 701 | 743 | 793 | 0,18 | 0,16 | 0,20 | 0,20 | 0,21 |
| 15-21 | 78.957 | 78.006 | 77.561 | 82.113 | 83.858 | 21,84 | 21,75 | 21,52 | 22,24 | 22,27 |
| 21-25 | 138.979 | 136.878 | 137.575 | 140.146 | 144.291 | 38,44 | 38,16 | 38,18 | 37,96 | 38,31 |
| 25-30 | 96.134 | 96.752 | 97.268 | 98.018 | 98.743 | 26,59 | 26,97 | 26,99 | 26,55 | 26,22 |
| 30-35 | 29.862 | 29.607 | 29.664 | 29.916 | 30.105 | 8,25 | 8,25 | 8,23 | 8,10 | 7,99 |
| 35-40 | 7.845 | 8.202 | 9.189 | 9.989 | 10.724 | 2,17 | 2,29 | 2,55 | 2,71 | 2,85 |
| 40-50 | 7.138 | 6.758 | 6.408 | 5.988 | 5.794 | 1,98 | 1,88 | 1,78 | 1,62 | 1,54 |
| 50-60 | 1.553 | 1.583 | 1.562 | 1.780 | 1.824 | 0,43 | 0,44 | 0,43 | 0,48 | 0,48 |
| Oltre 60 | 410 | 357 | 415 | 532 | 476 | 0,11 | 0,10 | 0,12 | 0,14 | 0,13 |
| n. i. | 8 | 1 | 1 | — | — | — | — | — | — | — |
| Totale | 361.522 | 358.721 | 360.344 | 369.223 | 376.608 | 100,00 | 100,00 | 100,00 | 100,00 | 100,00 |
| V E D O V E | | | | | | | | | | |
| Fino a 15 | — | — | — | — | — | — | — | — | — | — |
| 15-21 | 23 | 25 | 22 | 27 | 29 | 0,44 | 0,50 | 0,45 | 0,60 | 0,63 |
| 21-25 | 117 | 108 | 109 | 107 | 93 | 2,25 | 2,15 | 2,22 | 2,36 | 2,02 |
| 25-30 | 405 | 357 | 319 | 305 | 302 | 7,80 | 7,12 | 6,51 | 6,73 | 6,54 |
| 30-35 | 765 | 658 | 596 | 488 | 515 | 14,73 | 13,13 | 12,17 | 10,78 | 11,16 |
| 35-40 | 596 | 580 | 640 | 605 | 668 | 11,47 | 11,57 | 13,06 | 13,36 | 14,48 |
| 40-50 | 1.394 | 1.375 | 1.286 | 1.133 | 1.113 | 26,83 | 27,43 | 26,25 | 25,02 | 24,12 |
| 50-60 | 1.115 | 1.155 | 1.108 | 1.099 | 1.064 | 21,46 | 23,04 | 22,62 | 24,26 | 23,06 |
| Oltre 60 | 780 | 755 | 819 | 765 | 830 | 15,02 | 15,06 | 16,72 | 16,89 | 17,99 |
| n. i. | 1 | — | — | — | — | — | — | — | — | — |
| Totale | 5.196 | 5.013 | 4.899 | 4.529 | 4.614 | 100,00 | 100,00 | 100,00 | 100,00 | 100,00 |
| T O T A L E S P O S E | | | | | | | | | | |
| Fino a 15 | 636 | 577 | 701 | 743 | 793 | 0,17 | 0,16 | 0,19 | 0,20 | 0,21 |
| 15-21 | 78.980 | 78.031 | 77.583 | 82.140 | 83.887 | 21,54 | 21,45 | 21,24 | 21,98 | 22,01 |
| 21-25 | 139.096 | 136.986 | 137.684 | 140.253 | 144.384 | 37,93 | 37,66 | 37,70 | 37,53 | 37,87 |
| 25-30 | 96.539 | 97.109 | 97.587 | 98.323 | 99.045 | 26,33 | 26,70 | 26,72 | 26,31 | 25,98 |
| 30-35 | 30.627 | 30.265 | 30.260 | 30.404 | 30.620 | 8,35 | 8,32 | 8,28 | 8,13 | 8,03 |
| 35-40 | 8.441 | 8.782 | 9.829 | 10.594 | 11.392 | 2,30 | 2,41 | 2,69 | 2,99 | 2,99 |
| 40-50 | 8.532 | 8.133 | 7.694 | 7.119 | 6.907 | 2,33 | 2,24 | 2,11 | 1,90 | 1,81 |
| 50-60 | 2.668 | 2.738 | 2.670 | 2.879 | 2.888 | 0,73 | 0,75 | 0,73 | 0,73 | 0,76 |
| Oltre 60 | 1.190 | 1.112 | 1.234 | 1.297 | 1.306 | 0,32 | 0,31 | 0,34 | 0,35 | 0,34 |
| n. i. | 9 | 1 | 1 | — | — | — | — | — | — | — |
| Totale | 366.718 | 363.734 | 365.243 | 373.752 | 381.222 | 100,00 | 100,00 | 100,00 | 100,00 | 100,00 |

(a) Le percentuali sono calcolate sul totale degli sposi di età nota.

Tav. 6 — Nati per vitalità, sesso e filiazione

| ANNI | NATI VIVI | | | NATI MORTI | | | TOTALE NATI | | |
|--------------------|-----------|---------|---------|------------|--------|--------|-------------|---------|---------|
| | M | F | MF | M | F | MF | M | F | MF |
| LEGITTIMI | | | | | | | | | |
| 1955. | 432.213 | 410.206 | 842.419 | 13.582 | 10.921 | 24.503 | 445.795 | 421.127 | 866.922 |
| 1956. | 434.954 | 412.810 | 847.764 | 13.063 | 10.594 | 23.657 | 448.017 | 423.404 | 871.421 |
| 1957. | 438.341 | 415.854 | 854.195 | 13.075 | 10.698 | 23.773 | 451.416 | 426.552 | 877.968 |
| 1958. | 434.828 | 412.563 | 847.391 | 12.333 | 10.127 | 22.460 | 447.161 | 422.690 | 869.851 |
| 1959. | 451.747 | 426.591 | 878.338 | 12.411 | 10.227 | 22.638 | 464.158 | 436.818 | 900.976 |
| ILLEGITTIMI | | | | | | | | | |
| 1955. | 13.931 | 12.983 | 26.914 | 466 | 393 | 859 | 14.397 | 13.376 | 27.773 |
| 1956. | 13.227 | 12.617 | 25.844 | 410 | 391 | 801 | 13.637 | 13.008 | 26.645 |
| 1957. | 12.801 | 11.910 | 24.711 | 433 | 338 | 771 | 13.234 | 12.248 | 25.482 |
| 1958. | 11.851 | 11.226 | 23.077 | 412 | 318 | 730 | 12.263 | 11.544 | 23.807 |
| 1959. | 11.561 | 11.118 | 22.679 | 381 | 311 | 692 | 11.942 | 11.429 | 23.371 |
| TOTALE | | | | | | | | | |
| 1955. | 446.144 | 423.189 | 869.333 | 14.048 | 11.314 | 25.362 | 460.192 | 434.503 | 894.695 |
| 1956. | 448.181 | 425.427 | 873.608 | 13.473 | 10.985 | 24.458 | 461.654 | 436.412 | 898.066 |
| 1957. | 451.142 | 427.764 | 878.906 | 13.508 | 11.036 | 24.544 | 464.650 | 438.800 | 903.450 |
| 1958. | 446.679 | 423.789 | 870.468 | 12.745 | 10.445 | 23.190 | 459.424 | 434.234 | 893.658 |
| 1959. | 463.308 | 437.709 | 901.017 | 12.792 | 10.538 | 23.330 | 476.100 | 448.247 | 924.347 |

CIFRE PROPORZIONALI

| | Per 1000 nati vivi | | | Per 1000 nati legittimi | | | Per 100 in totale | | |
|--------------------|--------------------|-------|-------|-------------------------|------|------|-------------------|------|-------|
| | M | F | MF | M | F | MF | M | F | MF |
| LEGITTIMI | | | | | | | | | |
| 1955. | 968,8 | 969,3 | 969,0 | 30,5 | 25,9 | 28,3 | 51,4 | 48,6 | 100,0 |
| 1956. | 970,5 | 970,3 | 970,4 | 29,2 | 25,0 | 27,1 | 51,4 | 48,6 | 100,0 |
| 1957. | 971,6 | 972,2 | 971,9 | 29,0 | 25,1 | 27,1 | 51,4 | 48,6 | 100,0 |
| 1958. | 973,5 | 973,5 | 973,5 | 27,6 | 24,0 | 25,8 | 51,4 | 48,6 | 100,0 |
| 1959. | 975,0 | 974,6 | 974,8 | 26,7 | 23,4 | 25,1 | 51,5 | 48,5 | 100,0 |
| ILLEGITTIMI | | | | | | | | | |
| 1955. | 31,2 | 30,7 | 31,0 | 32,4 | 29,4 | 30,9 | 51,8 | 48,2 | 100,0 |
| 1956. | 29,5 | 29,7 | 29,6 | 30,1 | 30,1 | 30,1 | 51,2 | 48,8 | 100,0 |
| 1957. | 28,4 | 27,8 | 28,1 | 32,7 | 27,6 | 30,3 | 51,9 | 48,1 | 100,0 |
| 1958. | 26,5 | 26,5 | 26,5 | 33,6 | 27,5 | 30,7 | 51,5 | 48,5 | 100,0 |
| 1959. | 25,0 | 25,4 | 25,2 | 31,9 | 27,2 | 29,6 | 51,1 | 48,9 | 100,0 |
| TOTALE | | | | | | | | | |
| 1955. | — | — | 17,7 | 30,5 | 26,0 | 28,3 | 51,4 | 48,6 | 100,0 |
| 1956. | — | — | 17,7 | 29,2 | 25,2 | 27,2 | 51,4 | 48,6 | 100,0 |
| 1957. | — | — | 17,7 | 29,1 | 25,2 | 27,2 | 51,4 | 48,6 | 100,0 |
| 1958. | — | — | 17,4 | 27,7 | 24,1 | 25,9 | 51,4 | 48,6 | 100,0 |
| 1959. | — | — | 17,8 | 26,9 | 23,5 | 25,2 | 51,5 | 48,5 | 100,0 |

Tav. 7 — Nati per vitalità e mese di nascita

| MESI | NATI VIVI | | | | | NATI MORTI | | | | |
|-----------------------|----------------|----------------|----------------|----------------|----------------|---------------|---------------|---------------|---------------|---------------|
| | 1955 | 1956 | 1957 | 1958 | 1959 | 1955 | 1956 | 1957 | 1958 | 1959 |
| Gennaio | 82.255 | 82.956 | 79.992 | 81.854 | 82.852 | 2.357 | 2.314 | 2.203 | 2.173 | 2.201 |
| Febbraio | 73.113 | 78.003 | 72.017 | 72.172 | 73.894 | 2.152 | 2.476 | 2.121 | 1.952 | 2.027 |
| Marzo | 79.408 | 77.249 | 78.969 | 77.597 | 77.961 | 2.494 | 2.234 | 2.357 | 2.227 | 2.100 |
| Aprile | 71.476 | 71.343 | 74.677 | 69.999 | 74.790 | 2.177 | 2.027 | 2.233 | 1.884 | 2.052 |
| Maggio | 73.383 | 72.257 | 72.980 | 72.648 | 72.839 | 2.173 | 1.986 | 2.160 | 1.857 | 1.890 |
| Giugno | 70.023 | 69.584 | 68.557 | 67.412 | 70.561 | 1.857 | 1.858 | 1.826 | 1.722 | 1.774 |
| Luglio | 71.676 | 73.845 | 71.040 | 69.118 | 75.703 | 1.993 | 1.916 | 1.817 | 1.682 | 1.804 |
| Agosto | 70.585 | 72.463 | 71.677 | 69.385 | 74.713 | 1.877 | 1.900 | 1.690 | 1.734 | 1.775 |
| Settembre | 70.391 | 73.159 | 74.233 | 73.649 | 75.405 | 1.915 | 1.886 | 1.946 | 1.803 | 1.786 |
| Ottobre | 72.527 | 73.715 | 75.487 | 75.927 | 76.972 | 2.104 | 1.919 | 2.097 | 2.024 | 1.908 |
| Novembre | 68.839 | 65.991 | 70.672 | 71.889 | 73.552 | 2.121 | 1.954 | 2.006 | 1.991 | 1.957 |
| Dicembre | 65.657 | 63.043 | 68.605 | 68.818 | 71.775 | 2.142 | 1.988 | 2.088 | 2.141 | 2.056 |
| Anno | 869.333 | 873.608 | 878.906 | 870.468 | 901.017 | 25.362 | 24.458 | 24.544 | 23.190 | 23.330 |

Tav. 8 — Nati per vitalità e genere del parto

| ANNI | NATI VIVI | | | | | NATI MORTI | | | | |
|----------------|--------------------|--------|--------|-----------|---------|---------------------|-------|--------|-----------|--------|
| | Da parti | | | | Totale | Da parti | | | | Totale |
| | Semplici | Doppi | Tripli | Quadrupli | | Semplici | Doppi | Tripli | Quadrupli | |
| 1955 | 848.337 | 20.671 | 321 | 4 | 869.333 | 23.933 | 1.393 | 36 | — | 25.362 |
| 1956 | 852.540 | 20.762 | 302 | 4 | 873.608 | 23.091 | 1.318 | 49 | — | 24.458 |
| 1957 | 857.461 | 21.169 | 265 | 11 | 878.906 | 23.096 | 1.409 | 38 | 1 | 24.544 |
| 1958 | 849.221 | 20.955 | 281 | 11 | 870.468 | 21.732 | 1.429 | 28 | 1 | 23.190 |
| 1959 | 879.580 | 21.072 | 361 | 4 | 901.017 | 22.163 | 1.138 | 29 | — | 23.330 |
| | Per 1000 nati vivi | | | | | Per 1000 nati morti | | | | |
| 1955 | 975,8 | 23,8 | 0,4 | .. | 1000,0 | 943,7 | 54,9 | 1,4 | — | 1000,0 |
| 1956 | 975,9 | 23,8 | 0,3 | .. | 1000,0 | 944,1 | 53,9 | 2,0 | — | 1000,0 |
| 1957 | 975,6 | 24,1 | 0,3 | .. | 1000,0 | 941,0 | 57,4 | 1,6 | .. | 1000,0 |
| 1958 | 975,6 | 24,1 | 0,3 | .. | 1000,0 | 937,1 | 61,6 | 1,2 | 0,1 | 1000,0 |
| 1959 | 976,2 | 23,4 | 0,4 | .. | 1000,0 | 950,0 | 48,8 | 1,2 | — | 1000,0 |

Tav. 9 — Parti plurimi per genere e combinazioni di sesso dei nati

| ANNI | PARTI DOPPI | | | | PARTI TRIPLI | | | | | PARTI QUADRUPLI | TOTALE PARTI PLURIMI |
|----------------|-------------|-------|-------|--------|--------------|-----------|-----|-----|--------|-----------------|----------------------|
| | 1 M e 1 F | 2 M | 2 F | Totale | 2 M e 1 F | 2 F e 1 M | 3 M | 3 F | Totale | | |
| 1955 | 3.824 | 3.757 | 3.451 | 11.032 | 22 | 34 | 24 | 39 | 119 | (a) 1 | 11.152 |
| 1956 | 3.853 | 3.681 | 3.506 | 11.040 | 27 | 30 | 34 | 26 | 117 | (a) 1 | 11.158 |
| 1957 | 4.009 | 3.750 | 3.530 | 11.289 | 16 | 17 | 38 | 30 | 101 | (b) 3 | 11.393 |
| 1958 | 3.864 | 3.715 | 3.613 | 11.192 | 28 | 22 | 26 | 27 | 103 | (c) 3 | 11.298 |
| 1959 | 3.820 | 3.739 | 3.546 | 11.105 | 36 | 36 | 29 | 29 | 130 | (d) 1 | 11.236 |

Tav. 10 — Maschi per 1000 femmine nei nati per vitalità, filiazione, genere del parto; nati legittimi per ordine di nascita

| FILIAZIONE E GENERE DEL PARTO | NATI VIVI | | | | | NATI MORTI | | | | | TOTALE NATI | | | | |
|-------------------------------------|-----------|-------|-------|-------|-------|------------|-------|-------|-------|-------|-------------|-------|-------|-------|-------|
| | 1955 | 1956 | 1957 | 1958 | 1959 | 1955 | 1956 | 1957 | 1958 | 1959 | 1955 | 1956 | 1957 | 1958 | 1959 |
| Legittimi | 1.054 | 1.054 | 1.054 | 1.054 | 1.059 | 1.244 | 1.233 | 1.222 | 1.218 | 1.214 | 1.059 | 1.058 | 1.058 | 1.058 | 1.063 |
| Primogeniti | 1.056 | 1.061 | 1.063 | 1.059 | 1.066 | 1.259 | 1.261 | 1.223 | 1.205 | 1.249 | 1.062 | 1.067 | 1.068 | 1.063 | 1.071 |
| Altri | 1.052 | 1.049 | 1.049 | 1.051 | 1.055 | 1.233 | 1.214 | 1.222 | 1.277 | 1.189 | 1.056 | 1.053 | 1.053 | 1.055 | 1.058 |
| Illegittimi | 1.073 | 1.048 | 1.075 | 1.056 | 1.040 | 1.186 | 1.049 | 1.281 | 1.296 | 1.225 | 1.076 | 1.048 | 1.081 | 1.062 | 1.045 |
| Nati in totale | 1.054 | 1.053 | 1.055 | 1.054 | 1.058 | 1.242 | 1.226 | 1.224 | 1.220 | 1.214 | 1.059 | 1.058 | 1.059 | 1.058 | 1.062 |
| Nati da parti semplici | 1.055 | 1.054 | 1.055 | 1.055 | 1.059 | 1.153 | 1.226 | 1.224 | 1.222 | 1.216 | 1.059 | 1.058 | 1.059 | 1.059 | 1.063 |
| Nati da parti plurimi | 1.036 | 1.022 | 1.030 | 1.008 | 1.027 | 1.305 | 1.234 | 1.221 | 1.196 | 1.181 | 1.051 | 1.034 | 1.041 | 1.019 | 1.034 |

(a) Un parto di 3 M. e 1 F. — (b) Un parto di 3 M. e 1 F., un parto di 4 M. e un parto di 4 F. — (c) Due parti di 3 M e 1 F e un parto di 2 M e 2 F. — (d) Un parto di 4 F.

Tav. 11 — Parti per filiazione dei nati ed età della madre

| ETÀ | PARTI DI NATI | | | | | | | | | |
|----------------|---------------|---------|---------|---------|---------|-------------|--------|--------|--------|--------|
| | Legittimi | | | | | Illegittimi | | | | |
| | 1955 | 1956 | 1957 | 1958 | 1959 | 1955 | 1956 | 1957 | 1958 | 1959 |
| 13 | 5 | 8 | 5 | 10 | 4 | 1 | 1 | 3 | 1 | — |
| 14 | 8 | 14 | 9 | 18 | 8 | 4 | 6 | 8 | 8 | — |
| 15 | 102 | 108 | 104 | 102 | 141 | 30 | 35 | 34 | 30 | 40 |
| 16 | 532 | 569 | 546 | 513 | 635 | 112 | 97 | 104 | 100 | 84 |
| 17 | 1.762 | 1.948 | 1.889 | 1.644 | 1.874 | 269 | 292 | 285 | 196 | 231 |
| 18 | 4.283 | 4.565 | 4.716 | 4.461 | 4.337 | 506 | 494 | 454 | 437 | 409 |
| 19 | 8.257 | 8.949 | 9.220 | 9.102 | 9.348 | 743 | 690 | 721 | 626 | 683 |
| 20 | 14.722 | 14.688 | 15.585 | 15.566 | 16.704 | 972 | 979 | 926 | 821 | 824 |
| 21 | 23.265 | 23.498 | 22.666 | 23.385 | 25.236 | 1.231 | 1.177 | 974 | 984 | 960 |
| 22 | 32.289 | 32.740 | 32.604 | 30.571 | 33.956 | 1.295 | 1.224 | 1.070 | 952 | 980 |
| 23 | 40.507 | 42.160 | 42.028 | 41.097 | 41.641 | 1.373 | 1.275 | 1.182 | 1.087 | 989 |
| 24 | 46.911 | 48.104 | 49.548 | 48.749 | 50.159 | 1.248 | 1.214 | 1.160 | 1.040 | 984 |
| 25 | 54.979 | 53.074 | 53.410 | 54.924 | 56.085 | 1.266 | 1.125 | 1.097 | 1.039 | 939 |
| 26 | 57.015 | 58.941 | 56.916 | 55.776 | 60.038 | 1.102 | 1.110 | 1.014 | 927 | 997 |
| 27 | 55.968 | 58.903 | 60.183 | 57.075 | 59.081 | 1.012 | 1.062 | 1.006 | 847 | 867 |
| 28 | 56.451 | 55.107 | 58.020 | 59.273 | 58.219 | 1.021 | 901 | 926 | 947 | 862 |
| 29 | 55.394 | 54.502 | 54.009 | 56.637 | 58.858 | 923 | 888 | 852 | 833 | 858 |
| 30 | 51.971 | 51.631 | 52.194 | 50.549 | 54.762 | 873 | 796 | 799 | 747 | 756 |
| 31 | 49.275 | 49.505 | 49.042 | 48.583 | 49.226 | 920 | 863 | 817 | 745 | 721 |
| 32 | 46.129 | 44.746 | 45.696 | 44.507 | 45.826 | 847 | 728 | 762 | 719 | 688 |
| 33 | 42.752 | 42.522 | 41.459 | 41.400 | 42.142 | 762 | 703 | 765 | 683 | 678 |
| 34 | 39.606 | 38.400 | 38.769 | 36.960 | 37.736 | 775 | 692 | 700 | 638 | 600 |
| 35 | 34.903 | 35.448 | 34.882 | 34.309 | 34.026 | 698 | 641 | 660 | 649 | 558 |
| 36 | 29.275 | 30.822 | 31.707 | 30.380 | 31.085 | 623 | 605 | 621 | 568 | 600 |
| 37 | 16.262 | 26.069 | 27.238 | 27.421 | 27.384 | 341 | 570 | 565 | 564 | 580 |
| 38 | 14.452 | 14.019 | 22.478 | 22.972 | 24.279 | 312 | 304 | 513 | 490 | 465 |
| 39 | 14.027 | 12.269 | 11.973 | 18.595 | 20.342 | 283 | 261 | 263 | 458 | 452 |
| 40 | 15.857 | 11.623 | 10.302 | 9.695 | 16.089 | 294 | 262 | 235 | 241 | 389 |
| 41 | 14.596 | 12.612 | 9.193 | 7.991 | 8.023 | 299 | 234 | 208 | 196 | 198 |
| 42 | 11.838 | 10.881 | 9.439 | 6.938 | 6.216 | 221 | 200 | 202 | 168 | 153 |
| 43 | 9.154 | 8.643 | 7.959 | 6.632 | 5.014 | 164 | 154 | 146 | 126 | 103 |
| 44 | 5.804 | 6.022 | 5.648 | 5.006 | 4.403 | 89 | 114 | 99 | 85 | 88 |
| 45 | 3.709 | 3.503 | 3.559 | 3.142 | 3.122 | 61 | 78 | 55 | 70 | 67 |
| 46 | 2.093 | 2.018 | 1.896 | 1.834 | 1.748 | 31 | 34 | 28 | 41 | 29 |
| 47 | 980 | 992 | 854 | 814 | 905 | 14 | 9 | 9 | 14 | 14 |
| 48 | 375 | 413 | 391 | 380 | 369 | 9 | 6 | 9 | 10 | 8 |
| 49 | 133 | 137 | 143 | 132 | 147 | 1 | 3 | 3 | 3 | 3 |
| 50 | 70 | 49 | 61 | 54 | 81 | — | — | 2 | 3 | 1 |
| Oltre 50 . . | 45 | 30 | 129 | 32 | 90 | — | 2 | 5 | 2 | 2 |
| n. i | 228 | 240 | 276 | 1.480 | 525 | 6.713 | 6.488 | 5.922 | 5.447 | 5.255 |
| TOTALE . . . | 855.984 | 860.472 | 866.746 | 858.709 | 889.864 | 27.438 | 26.317 | 25.204 | 23.542 | 23.115 |

Tav. 12 — Nati per vitalità, filiazione ed età della madre

| ETÀ | NATI VIVI | | | | | NATI MORTI | | | | |
|-------------------------------|----------------|----------------|----------------|----------------|----------------|---------------|---------------|---------------|---------------|---------------|
| | 1955 | 1956 | 1957 | 1958 | 1959 | 1955 | 1956 | 1957 | 1958 | 1959 |
| LEGITTIMI | | | | | | | | | | |
| Fino a 15 | 111 | 121 | 114 | 125 | 149 | 4 | 9 | 4 | 6 | 4 |
| 15-21 | 51.908 | 53.401 | 53.786 | 53.869 | 57.369 | 1.257 | 1.173 | 1.233 | 1.173 | 1.166 |
| 21-25 | 172.230 | 173.661 | 175.397 | 173.407 | 179.816 | 3.981 | 3.918 | 3.750 | 3.598 | 3.558 |
| 25-30 | 273.279 | 275.699 | 278.042 | 276.223 | 287.995 | 6.858 | 6.696 | 6.635 | 6.362 | 6.409 |
| 30-35 | 209.712 | 208.005 | 207.152 | 203.610 | 206.526 | 6.280 | 5.936 | 6.064 | 5.416 | 5.602 |
| 35-40 | 88.141 | 93.163 | 101.827 | 107.094 | 117.079 | 3.449 | 3.486 | 3.889 | 4.053 | 4.237 |
| 40-45 | 43.404 | 40.071 | 34.336 | 28.578 | 25.734 | 2.364 | 2.175 | 1.963 | 1.585 | 1.436 |
| 45-50 | 3.380 | 3.376 | 3.141 | 3.026 | 3.060 | 289 | 261 | 227 | 207 | 213 |
| Oltre 50 | 45 | 27 | 129 | 28 | 87 | 1 | 3 | 1 | 4 | 3 |
| n. i. | 209 | 240 | 271 | 1.431 | 523 | 20 | — | 7 | 56 | 10 |
| Totale | 842.419 | 847.764 | 854.195 | 847.391 | 878.338 | 24.503 | 23.657 | 23.773 | 22.460 | 22.638 |
| PER 1000 IN TOTALE (a) | | | | | | | | | | |
| Fino a 15 | 0,1 | 0,2 | 0,1 | 0,1 | 0,2 | 0,2 | 0,4 | 0,2 | 0,3 | 0,2 |
| 15-21 | 61,6 | 63,0 | 63,0 | 63,7 | 65,3 | 51,3 | 49,6 | 51,9 | 52,4 | 51,5 |
| 21-25 | 204,5 | 204,9 | 205,4 | 205,0 | 204,8 | 162,6 | 165,6 | 157,8 | 160,6 | 157,2 |
| 25-30 | 324,5 | 325,3 | 325,6 | 326,5 | 328,1 | 280,1 | 283,1 | 279,2 | 284,0 | 283,2 |
| 30-35 | 249,0 | 245,4 | 242,6 | 240,7 | 235,3 | 256,5 | 250,9 | 255,2 | 241,7 | 247,6 |
| 35-40 | 104,7 | 109,9 | 119,2 | 126,6 | 133,4 | 140,9 | 147,4 | 163,6 | 180,9 | 187,3 |
| 40-45 | 51,5 | 47,3 | 40,2 | 33,8 | 29,3 | 96,6 | 91,9 | 82,6 | 70,7 | 63,5 |
| 45-50 | 4,0 | 4,0 | 3,7 | 3,6 | 3,5 | 11,8 | 11,0 | 9,5 | 9,2 | 9,4 |
| Oltre 50 | 0,1 | .. | 0,2 | .. | 0,1 | .. | 0,1 | .. | 0,2 | 0,1 |
| Totale | 1000,0 | 1000,0 | 1000,0 | 1000,0 | 1000,0 | 1000,0 | 1000,0 | 1000,0 | 1000,0 | 1000,0 |
| ILLEGITTIMI | | | | | | | | | | |
| Fino a 15 | 36 | 40 | 44 | 39 | 41 | — | 2 | 1 | — | — |
| 15-21 | 3.796 | 3.696 | 3.418 | 3.136 | 3.152 | 72 | 52 | 65 | 50 | 53 |
| 21-25 | 5.146 | 4.808 | 4.468 | 4.069 | 3.848 | 78 | 83 | 74 | 77 | 76 |
| 25-30 | 4.874 | 4.735 | 4.542 | 4.272 | 4.316 | 120 | 80 | 96 | 75 | 63 |
| 30-35 | 3.956 | 3.574 | 3.663 | 3.388 | 3.195 | 112 | 108 | 92 | 90 | 90 |
| 35-40 | 1.817 | 1.985 | 2.163 | 2.288 | 2.460 | 65 | 64 | 68 | 73 | 80 |
| 40-45 | 811 | 767 | 692 | 628 | 581 | 37 | 22 | 24 | 27 | 35 |
| 45-50 | 52 | 52 | 48 | 67 | 50 | 3 | 2 | 4 | 5 | 5 |
| Oltre 50 | — | 2 | 5 | 2 | 1 | — | — | — | — | 1 |
| n. i. | 6.426 | 6.185 | 5.668 | 5.188 | 5.035 | 372 | 388 | 347 | 333 | 289 |
| Totale | 26.914 | 25.844 | 24.711 | 23.077 | 22.679 | 859 | 801 | 771 | 730 | 692 |
| PER 1000 IN TOTALE (a) | | | | | | | | | | |
| Fino a 15 | 1,7 | 2,0 | 2,3 | 2,2 | 2,3 | — | 4,8 | 2,4 | — | — |
| 15-21 | 185,3 | 188,0 | 179,5 | 175,3 | 178,7 | 147,8 | 125,9 | 153,3 | 125,9 | 131,5 |
| 21-25 | 251,2 | 244,6 | 234,6 | 227,5 | 218,1 | 160,2 | 201,0 | 174,5 | 194,0 | 188,6 |
| 25-30 | 237,9 | 240,9 | 238,5 | 238,8 | 244,6 | 246,4 | 193,7 | 226,4 | 188,9 | 156,3 |
| 30-35 | 193,1 | 181,8 | 192,4 | 189,4 | 181,1 | 230,0 | 261,5 | 217,0 | 226,7 | 223,3 |
| 35-40 | 88,7 | 101,0 | 113,6 | 127,9 | 139,4 | 133,5 | 155,0 | 160,4 | 183,9 | 198,5 |
| 40-45 | 39,6 | 39,0 | 36,3 | 35,1 | 32,9 | 76,0 | 53,3 | 56,6 | 68,0 | 86,9 |
| 45-50 | 2,5 | 2,6 | 2,5 | 3,7 | 2,8 | 6,1 | 4,8 | 9,4 | 12,6 | 12,4 |
| Oltre 50 | — | 0,1 | 0,3 | 0,1 | 0,1 | — | — | — | — | 2,5 |
| Totale | 1000,0 | 1000,0 | 1000,0 | 1000,0 | 1000,0 | 1000,0 | 1000,0 | 1000,0 | 1000,0 | 1000,0 |

(a) Esclusa l'età non indicata.

Tav. 13 — Nati legittimi per ordine di nascita (a)

| ORDINE DI NASCITA | CRITERIO A | | | | | CRITERIO B | | | | |
|-------------------------|----------------|----------------|----------------|----------------|----------------|----------------|----------------|----------------|----------------|----------------|
| | 1955 | 1956 | 1957 | 1958 | 1959 | 1955 | 1956 | 1957 | 1958 | 1959 |
| 1° | 311.442 | 318.772 | 321.467 | 319.249 | 335.858 | 308.337 | 315.662 | 318.262 | 316.087 | 332.623 |
| 2° | 226.561 | 231.024 | 237.297 | 238.248 | 248.068 | 227.042 | 231.478 | 237.723 | 238.657 | 248.478 |
| 3° | 130.299 | 129.768 | 130.331 | 129.881 | 133.905 | 131.098 | 130.538 | 131.272 | 130.689 | 134.835 |
| 4° | 75.792 | 73.899 | 73.447 | 71.301 | 73.043 | 76.317 | 74.519 | 74.029 | 72.023 | 73.731 |
| 5° | 45.662 | 44.759 | 44.230 | 42.003 | 41.531 | 46.199 | 45.261 | 44.659 | 42.401 | 41.975 |
| 6° | 29.056 | 28.160 | 27.659 | 26.556 | 26.146 | 29.277 | 28.367 | 27.949 | 26.852 | 26.407 |
| 7° | 18.924 | 17.947 | 17.577 | 16.910 | 16.844 | 19.100 | 18.149 | 17.757 | 17.111 | 17.018 |
| 8° | 12.122 | 11.429 | 11.047 | 10.674 | 10.548 | 12.241 | 11.567 | 11.176 | 10.786 | 10.671 |
| 9° | 7.233 | 6.958 | 6.604 | 6.295 | 6.301 | 7.337 | 7.058 | 6.682 | 6.380 | 6.397 |
| 10° | 4.252 | 3.929 | 3.874 | 3.547 | 3.293 | 4.335 | 3.986 | 3.953 | 3.616 | 3.349 |
| 11° e oltre | 4.559 | 4.322 | 4.023 | 4.215 | 3.641 | 4.619 | 4.382 | 4.094 | 4.277 | 3.699 |
| n. i. | 1.020 | 454 | 412 | 972 | 1.793 | 1.020 | 454 | 412 | 972 | 1.793 |
| Totale | 866.922 | 871.421 | 877.968 | 869.851 | 900.976 | 866.922 | 871.421 | 877.968 | 869.851 | 900.976 |

PER 1000 NATI LEGITTIMI (b)

| | | | | | | | | | | |
|-------------------------|---------------|---------------|---------------|---------------|---------------|---------------|---------------|---------------|---------------|---------------|
| 1° | 359,7 | 366,0 | 366,3 | 367,4 | 373,5 | 356,1 | 362,4 | 362,7 | 363,8 | 369,9 |
| 2° | 261,6 | 265,3 | 270,4 | 274,2 | 275,9 | 262,2 | 265,8 | 270,9 | 274,7 | 276,3 |
| 3° | 150,5 | 149,0 | 148,5 | 149,5 | 148,9 | 151,4 | 149,9 | 149,6 | 150,4 | 150,0 |
| 4° | 87,5 | 84,8 | 83,7 | 82,1 | 81,2 | 88,1 | 85,5 | 84,4 | 82,9 | 82,0 |
| 5° | 52,7 | 51,4 | 50,4 | 48,3 | 46,2 | 53,4 | 52,0 | 50,9 | 48,8 | 46,7 |
| 6° | 33,6 | 32,3 | 31,5 | 30,6 | 29,1 | 33,8 | 32,6 | 31,8 | 30,9 | 29,4 |
| 7° | 21,9 | 20,6 | 20,1 | 19,5 | 18,7 | 22,1 | 20,8 | 20,2 | 19,7 | 18,9 |
| 8° | 14,0 | 13,1 | 12,6 | 12,3 | 11,7 | 14,1 | 13,3 | 12,7 | 12,4 | 11,9 |
| 9° | 8,3 | 8,0 | 7,5 | 7,2 | 7,0 | 8,5 | 8,1 | 7,6 | 7,3 | 7,1 |
| 10° | 4,9 | 4,5 | 4,4 | 4,1 | 3,7 | 5,0 | 4,6 | 4,5 | 4,2 | 3,7 |
| 11° e oltre | 5,3 | 5,0 | 4,6 | 4,8 | 4,1 | 5,3 | 5,0 | 4,7 | 4,9 | 4,1 |
| Totale | 1000,0 | 1000,0 | 1000,0 | 1000,0 | 1000,0 | 1000,0 | 1000,0 | 1000,0 | 1000,0 | 1000,0 |

Tav. 14 — Età media della madre al parto per ordine di nascita (c)

| ANNI | ETÀ MEDIA PER ORDINE DI NASCITA | | | | | | | | | | | ETÀ MEDIA DELLE MADRI (d) |
|----------------|---------------------------------|-------|-------|-------|-------|-------|-------|-------|-------|-------|-------------|---------------------------|
| | 1° | 2° | 3° | 4° | 5° | 6° | 7° | 8° | 9° | 10° | 11° e oltre | |
| 1955 | 25,68 | 28,47 | 30,64 | 32,36 | 33,85 | 35,37 | 36,87 | 38,19 | 39,33 | 40,24 | 41,39 | 29,17 |
| 1956 | 25,66 | 28,49 | 30,71 | 32,38 | 33,87 | 35,24 | 36,67 | 37,95 | 39,03 | 40,20 | 41,26 | 29,09 |
| 1957 | 25,71 | 28,50 | 30,74 | 32,42 | 33,86 | 35,14 | 36,40 | 37,78 | 38,72 | 39,95 | 41,28 | 29,07 |
| 1958 | 25,75 | 28,58 | 30,77 | 32,41 | 33,86 | 35,08 | 36,30 | 37,50 | 38,40 | 39,49 | 40,28 | 29,05 |
| 1959 | 25,76 | 28,62 | 30,82 | 32,51 | 33,92 | 35,16 | 36,25 | 37,30 | 38,39 | 39,69 | 40,32 | 29,02 |

(a) L'ordine di nascita è determinato in base al numero dei figli (nati vivi e nati morti) avuti precedentemente dalla madre durante l'attuale matrimonio. L'ordine di nascita così determinato non corrisponde alla reale successione dei parti in tutti quei casi in cui due o più figli siano nati da parti plurimi. Per maggiori chiarimenti cfr. Capo III, paragrafi 10 e 11 dell'introduzione al «Movimento della popolazione nell'anno 1937».

Lo spoglio consente di classificare i nati da parti plurimi, nell'attuale matrimonio, dando a tutti i nati dallo stesso parto plurimo un solo ordine di nascita (Criterio A) oppure dando al primo nato da essi un ordine di nascita uguale all'ordine progressivo della nascita e agli altri nati il numero o i numeri di ordine successivi (Criterio B).

(b) Escluso l'ordine di nascita non indicato. — (c) Cfr. la nota (c) a pag. 13. — (d) Compresi i parti di ordine di nascita non indicato.

Tav. 15 — Nati per vitalità, sesso e peso del neonato

| PESO DEL NEONATO (grammi) | NATI VIVI | | | | | NATI MORTI | | | | | TOTALE | | | | |
|---------------------------------|----------------|----------------|----------------|----------------|----------------|---------------|---------------|---------------|---------------|---------------|----------------|----------------|----------------|----------------|----------------|
| | 1955 | 1956 | 1957 | 1958 | 1959 | 1955 | 1956 | 1957 | 1958 | 1959 | 1955 | 1956 | 1957 | 1958 | 1959 |
| MASCHI | | | | | | | | | | | | | | | |
| Fino a 1050 . . . | 913 | 1.011 | 1.041 | 1.001 | 1.034 | 559 | 663 | 667 | 685 | 664 | 1.472 | 1.674 | 1.708 | 1.686 | 1.698 |
| 1050-1550 . . . | 1.815 | 1.969 | 2.036 | 2.103 | 2.110 | 871 | 940 | 999 | 910 | 946 | 2.686 | 2.909 | 3.035 | 3.013 | 3.056 |
| 1550-2050 . . . | 4.474 | 4.563 | 4.769 | 4.888 | 4.954 | 1.244 | 1.258 | 1.313 | 1.283 | 1.214 | 5.718 | 5.821 | 6.082 | 6.171 | 6.168 |
| 2050-2550 . . . | 10.961 | 11.243 | 11.419 | 11.667 | 11.984 | 1.218 | 1.146 | 1.194 | 1.050 | 1.069 | 12.179 | 12.389 | 12.613 | 12.717 | 13.053 |
| 2550-3050 . . . | 60.555 | 62.294 | 62.745 | 62.760 | 62.773 | 2.664 | 2.505 | 2.374 | 2.374 | 2.314 | 63.219 | 64.799 | 65.119 | 65.134 | 65.087 |
| 3050-3550 . . . | 155.740 | 157.169 | 158.388 | 157.564 | 163.225 | 2.812 | 2.825 | 2.671 | 2.604 | 2.497 | 158.552 | 159.994 | 161.059 | 160.168 | 165.722 |
| 3550-4050 . . . | 132.244 | 135.999 | 136.720 | 136.235 | 143.606 | 1.866 | 1.903 | 1.942 | 1.783 | 1.992 | 134.110 | 137.902 | 138.662 | 138.018 | 145.598 |
| 4050-4550 . . . | 44.979 | 43.991 | 44.447 | 42.979 | 46.452 | 725 | 644 | 633 | 626 | 761 | 45.704 | 44.635 | 45.080 | 43.605 | 47.213 |
| 4550-5050 . . . | 13.525 | 13.433 | 13.468 | 12.992 | 13.868 | 414 | 421 | 425 | 385 | 383 | 13.939 | 13.854 | 13.893 | 13.377 | 14.251 |
| 5050-6050 . . . | 3.438 | 3.151 | 3.157 | 2.984 | 3.190 | 233 | 201 | 206 | 147 | 179 | 3.671 | 3.352 | 3.363 | 3.131 | 3.369 |
| Oltre 6050 . . . | 243 | 194 | 304 | 200 | 217 | 50 | 37 | 46 | 46 | 30 | 293 | 231 | 350 | 246 | 247 |
| n. i. | 17.257 | 13.164 | 12.648 | 11.306 | 9.895 | 1.392 | 930 | 1.038 | 852 | 743 | 18.649 | 14.094 | 13.686 | 12.158 | 10.638 |
| Totale | 446.144 | 448.181 | 451.142 | 446.679 | 463.308 | 14.048 | 13.473 | 13.508 | 12.745 | 12.792 | 460.192 | 461.654 | 464.650 | 459.424 | 476.100 |
| FEMMINE | | | | | | | | | | | | | | | |
| Fino a 1050 . . . | 904 | 969 | 1.055 | 994 | 1.002 | 554 | 627 | 636 | 669 | 583 | 1.458 | 1.596 | 1.691 | 1.663 | 1.585 |
| 1050-1550 . . . | 1.870 | 1.985 | 1.992 | 1.962 | 2.031 | 839 | 872 | 946 | 896 | 922 | 2.709 | 2.857 | 2.938 | 2.858 | 2.953 |
| 1550-2050 . . . | 4.775 | 5.017 | 5.024 | 5.036 | 5.256 | 1.310 | 1.236 | 1.260 | 1.289 | 1.188 | 6.085 | 6.253 | 6.284 | 6.325 | 6.444 |
| 2050-2550 . . . | 13.445 | 13.490 | 13.749 | 14.202 | 14.727 | 1.113 | 1.188 | 1.149 | 980 | 1.017 | 14.558 | 14.678 | 14.898 | 15.182 | 15.744 |
| 2550-3050 . . . | 79.000 | 80.391 | 81.442 | 81.674 | 82.074 | 2.335 | 2.295 | 2.222 | 2.195 | 2.200 | 81.335 | 82.686 | 83.664 | 83.869 | 84.274 |
| 3050-3550 . . . | 164.435 | 166.521 | 167.477 | 166.424 | 172.911 | 2.125 | 2.057 | 2.155 | 1.989 | 2.141 | 166.560 | 168.578 | 169.632 | 168.413 | 175.052 |
| 3550-4050 . . . | 105.421 | 107.832 | 109.345 | 108.189 | 113.033 | 1.198 | 1.190 | 1.212 | 1.148 | 1.233 | 106.619 | 109.022 | 110.557 | 109.337 | 114.266 |
| 4050-4550 . . . | 27.825 | 27.154 | 27.208 | 26.226 | 28.254 | 383 | 313 | 315 | 311 | 341 | 28.208 | 27.467 | 27.523 | 26.537 | 28.595 |
| 4550-5050 . . . | 7.182 | 7.399 | 7.088 | 6.891 | 7.392 | 179 | 189 | 186 | 190 | 200 | 7.361 | 7.588 | 7.274 | 7.081 | 7.592 |
| 5050-6050 . . . | 1.669 | 1.622 | 1.619 | 1.560 | 1.678 | 96 | 98 | 110 | 87 | 83 | 1.765 | 1.720 | 1.729 | 1.647 | 1.761 |
| Oltre 6050 . . . | 164 | 106 | 154 | 120 | 149 | 20 | 14 | 18 | 24 | 21 | 184 | 120 | 172 | 144 | 170 |
| n. i. | 16.499 | 12.941 | 11.611 | 10.511 | 9.202 | 1.162 | 906 | 827 | 667 | 609 | 17.661 | 13.847 | 12.438 | 11.178 | 9.811 |
| Totale | 423.189 | 425.427 | 427.764 | 423.789 | 437.709 | 11.314 | 10.985 | 11.036 | 10.445 | 10.538 | 434.503 | 436.412 | 438.800 | 434.234 | 448.247 |
| TOTALE | | | | | | | | | | | | | | | |
| Fino a 1050 . . . | 1.817 | 1.980 | 2.096 | 1.995 | 2.036 | 1.113 | 1.290 | 1.303 | 1.354 | 1.247 | 2.930 | 3.270 | 3.399 | 3.349 | 3.283 |
| 1050-1550 . . . | 3.685 | 3.954 | 4.028 | 4.065 | 4.141 | 1.710 | 1.812 | 1.945 | 1.806 | 1.868 | 5.395 | 5.766 | 5.973 | 5.871 | 6.009 |
| 1550-2050 . . . | 9.249 | 9.580 | 9.793 | 9.924 | 10.210 | 2.554 | 2.494 | 2.573 | 2.572 | 2.402 | 11.803 | 12.074 | 12.366 | 12.496 | 12.612 |
| 2050-2550 . . . | 24.406 | 24.733 | 25.168 | 25.869 | 26.711 | 2.331 | 2.334 | 2.343 | 2.030 | 2.086 | 26.737 | 27.067 | 27.511 | 27.899 | 28.797 |
| 2550-3050 . . . | 139.555 | 142.685 | 144.187 | 144.434 | 144.847 | 4.999 | 4.800 | 4.596 | 4.569 | 4.514 | 144.554 | 147.485 | 148.783 | 149.003 | 149.361 |
| 3050-3550 . . . | 320.175 | 323.690 | 325.865 | 323.988 | 336.136 | 4.937 | 4.882 | 4.826 | 4.593 | 4.638 | 325.112 | 328.572 | 330.691 | 328.581 | 340.774 |
| 3550-4050 . . . | 237.665 | 243.831 | 246.065 | 244.424 | 256.639 | 3.064 | 3.093 | 3.154 | 2.931 | 3.225 | 240.729 | 246.924 | 249.219 | 247.355 | 259.864 |
| 4050-4550 . . . | 72.804 | 71.145 | 71.655 | 69.205 | 74.706 | 1.108 | 957 | 948 | 937 | 1.102 | 73.912 | 72.102 | 72.603 | 70.142 | 75.808 |
| 4550-5050 . . . | 20.707 | 20.832 | 20.556 | 19.883 | 21.260 | 593 | 610 | 611 | 575 | 583 | 21.300 | 21.442 | 21.167 | 20.458 | 21.843 |
| 5050-6050 . . . | 5.107 | 4.773 | 4.776 | 4.544 | 4.868 | 329 | 299 | 316 | 234 | 262 | 5.436 | 5.072 | 5.092 | 4.778 | 5.130 |
| Oltre 6050 . . . | 407 | 300 | 458 | 320 | 366 | 70 | 51 | 64 | 70 | 51 | 477 | 351 | 522 | 390 | 417 |
| n. i. | 33.756 | 26.105 | 24.259 | 21.817 | 19.097 | 2.554 | 1.836 | 1.865 | 1.519 | 1.352 | 36.310 | 27.941 | 26.124 | 23.336 | 20.449 |
| Totale | 869.333 | 873.608 | 878.906 | 870.468 | 901.017 | 25.362 | 24.458 | 24.544 | 23.190 | 23.330 | 894.695 | 898.066 | 903.450 | 893.658 | 924.347 |

Tav. 16 — Morti per sesso e stato civile

| ANNI | MORTI | | | MORTI SECONDO LO STATO CIVILE | | | | | | | | | |
|----------------|---------|---------|---------|-------------------------------|-----------|-----------------|-------|---------|---------|-----------|-----------------|-------|---------|
| | M | F | MF | Maschi | | | | | Femmine | | | | |
| | | | | Celibi | Coniugati | Vedovi e div.ti | n. i. | Totale | Nubili | Coniugate | Vedove e div.te | n. i. | Totale |
| 1955 | 234.315 | 212.374 | 446.689 | 59.152 | 124.073 | 50.955 | 135 | 234.315 | 52.830 | 61.522 | 97.959 | 63 | 212.374 |
| 1956 | 260.336 | 237.214 | 497.550 | 60.391 | 138.930 | 60.873 | 142 | 260.336 | 54.779 | 67.902 | 114.445 | 88 | 237.214 |
| 1957 | 255.630 | 228.560 | 484.190 | 61.065 | 138.743 | 55.689 | 133 | 255.630 | 54.588 | 66.880 | 107.041 | 51 | 228.560 |
| 1958 | 241.781 | 215.909 | 457.690 | 57.531 | 131.714 | 52.442 | 94 | 241.781 | 51.679 | 62.548 | 101.596 | 86 | 215.909 |
| 1959 | 240.439 | 214.301 | 454.740 | 56.439 | 133.519 | 50.347 | 134 | 240.439 | 51.197 | 63.642 | 99.320 | 142 | 214.301 |

| ANNI | PER 1000 ABITANTI | | | DISTRIBUZIONE PERCENTUALE | | | | | | | | | |
|----------------|-------------------|-----|------|---------------------------|-----------|-----------------|-------|--------|--------|-----------|-----------------|-------|--------|
| | M | F | MF | Celibi | Coniugati | Vedovi e div.ti | n. i. | Totale | Nubili | Coniugate | Vedove e div.te | n. i. | Totale |
| 1955 | 9,8 | 8,5 | 9,1 | 25,2 | 53,0 | 21,7 | 0,1 | 100,0 | 24,9 | 29,0 | 46,1 | .. | 100,0 |
| 1956 | 10,8 | 9,4 | 10,1 | 23,2 | 53,4 | 23,4 | .. | 100,0 | 23,1 | 28,6 | 48,3 | .. | 100,0 |
| 1957 | 10,5 | 9,0 | 9,7 | 23,9 | 54,3 | 21,8 | .. | 100,0 | 23,9 | 29,3 | 46,8 | .. | 100,0 |
| 1958 | 9,9 | 8,5 | 9,1 | 23,8 | 54,5 | 21,7 | .. | 100,0 | 23,9 | 29,0 | 47,1 | .. | 100,0 |
| 1959 | 9,7 | 8,3 | 9,0 | 23,5 | 55,5 | 20,9 | 0,1 | 100,0 | 23,9 | 29,7 | 46,3 | 0,1 | 100,0 |

Tav. 17 — Morti per età

| ETÀ | MORTI | | | | | DISTRIBUZIONE PERCENTUALE | | | | |
|-------------------------|----------------|----------------|----------------|----------------|----------------|---------------------------|--------------|--------------|--------------|--------------|
| | 1955 | 1956 | 1957 | 1958 | 1959 | 1955 | 1956 | 1957 | 1958 | 1959 |
| 1° anno | 44.255 | 42.589 | 43.980 | 41.969 | 40.943 | 9,9 | 8,6 | 9,1 | 9,2 | 9,0 |
| 2° | 4.473 | 4.283 | 4.564 | 4.406 | 3.856 | 1,0 | 0,9 | 0,9 | 1,0 | 0,8 |
| 3° | 1.875 | 1.765 | 1.839 | 1.779 | 1.664 | 0,4 | 0,4 | 0,4 | 0,4 | 0,4 |
| 4° | 1.207 | 1.118 | 1.258 | 1.136 | 1.141 | 0,3 | 0,2 | 0,3 | 0,2 | 0,3 |
| 5° | 988 | 860 | 929 | 829 | 786 | 0,2 | 0,2 | 0,2 | 0,2 | 0,2 |
| 6° | 808 | 710 | 707 | 710 | 691 | 0,2 | 0,1 | 0,2 | 0,2 | 0,2 |
| 6-10 | 2.376 | 2.383 | 2.375 | 2.140 | 1.956 | 0,5 | 0,5 | 0,5 | 0,5 | 0,4 |
| 10-15 | 2.318 | 2.187 | 2.463 | 2.118 | 2.186 | 0,5 | 0,4 | 0,5 | 0,5 | 0,5 |
| 15-18 | 2.079 | 2.017 | 2.030 | 1.778 | 1.680 | 0,5 | 0,4 | 0,4 | 0,4 | 0,4 |
| 18-20 | 1.643 | 1.525 | 1.687 | 1.557 | 1.535 | 0,4 | 0,3 | 0,4 | 0,3 | 0,3 |
| 20-25 | 4.650 | 4.293 | 4.377 | 4.039 | 4.047 | 1,1 | 0,9 | 0,9 | 0,9 | 0,9 |
| 25-30 | 5.371 | 5.049 | 5.126 | 4.685 | 4.526 | 1,2 | 1,0 | 1,1 | 1,0 | 1,0 |
| 30-35 | 6.470 | 6.138 | 6.118 | 5.611 | 5.686 | 1,4 | 1,2 | 1,3 | 1,2 | 1,3 |
| 35-40 | 5.387 | 5.531 | 6.415 | 6.392 | 7.193 | 1,2 | 1,1 | 1,3 | 1,4 | 1,6 |
| 40-45 | 10.380 | 10.232 | 9.577 | 8.192 | 7.149 | 2,3 | 2,1 | 2,0 | 1,8 | 1,6 |
| 45-50 | 14.661 | 15.830 | 15.635 | 14.752 | 14.497 | 3,3 | 3,2 | 3,2 | 3,2 | 3,2 |
| 50-55 | 19.748 | 21.538 | 21.861 | 20.736 | 21.140 | 4,4 | 4,3 | 4,5 | 4,5 | 4,6 |
| 55-60 | 25.478 | 28.901 | 29.221 | 27.553 | 27.877 | 5,7 | 5,8 | 6,0 | 6,0 | 6,1 |
| 60-65 | 33.696 | 37.444 | 37.573 | 35.471 | 35.715 | 7,5 | 7,5 | 7,8 | 7,7 | 7,9 |
| 65-70 | 45.228 | 51.048 | 51.104 | 46.931 | 46.061 | 10,1 | 10,2 | 10,6 | 10,2 | 10,1 |
| 70-75 | 57.545 | 66.816 | 64.085 | 59.856 | 58.925 | 12,9 | 13,4 | 13,2 | 13,1 | 12,9 |
| 75-80 | 65.287 | 74.283 | 69.401 | 65.782 | 65.067 | 14,6 | 14,9 | 14,3 | 14,4 | 14,3 |
| 80-85 | 51.678 | 63.613 | 58.680 | 57.272 | 57.970 | 11,6 | 12,8 | 12,1 | 12,5 | 12,7 |
| 85-90 | 28.378 | 34.269 | 31.178 | 30.471 | 30.546 | 6,4 | 6,9 | 6,4 | 6,7 | 6,7 |
| 90-95 | 9.218 | 11.264 | 10.321 | 9.744 | 10.045 | 2,1 | 2,3 | 2,1 | 2,1 | 2,2 |
| 95-100 | 1.372 | 1.742 | 1.617 | 1.669 | 1.743 | 0,3 | 0,4 | 0,3 | 0,4 | 0,4 |
| Oltre 100 | 98 | 111 | 69 | 112 | 115 | .. | .. | .. | .. | .. |
| n. i. | 22 | 11 | — | — | — | .. | .. | .. | .. | .. |
| Totale | 446.689 | 497.550 | 484.190 | 457.690 | 454.740 | 100,0 | 100,0 | 100,0 | 100,0 | 100,0 |

Tav. 18 — Et  media dei morti per sesso e stato civile ed et  mediana (a)

| ANNI | ET  MEDIA | | | | | | | | | | | | ET  MEDIANA | | |
|----------------|--------------|-------|-------|---------------|-------|-------|-------------|-------------|----------------|----------------|-------------|-------------|-------------|-------|-------|
| | Tutte le et  | | | Oltre 15 anni | | | | | | | | | M | F | MF |
| | M | F | MF | M | F | MF | Celi- bi | Nubi- li | Coniu- gati | Coniu- gate | Vedo- vi | Vedo- ve | | | |
| 1955 | 57,71 | 61,57 | 59,54 | 66,62 | 70,00 | 68,24 | 51,25 | 62,15 | 65,19 | 61,66 | 78,26 | 77,37 | 66,88 | 71,00 | 69,00 |
| 1956 | 59,71 | 63,60 | 61,56 | 67,52 | 70,92 | 69,15 | 53,33 | 63,87 | 65,77 | 62,56 | 78,42 | 77,71 | 68,22 | 72,16 | 70,28 |
| 1957 | 58,75 | 62,59 | 60,56 | 66,97 | 70,39 | 68,60 | 52,60 | 62,98 | 65,44 | 62,21 | 78,29 | 77,49 | 67,28 | 71,47 | 69,42 |
| 1958 | 58,81 | 62,88 | 60,73 | 67,12 | 70,70 | 68,82 | 52,64 | 63,86 | 65,56 | 62,32 | 78,47 | 77,70 | 67,30 | 71,84 | 69,62 |
| 1959 | 59,11 | 63,13 | 61,00 | 67,11 | 70,83 | 68,88 | 53,05 | 64,21 | 65,66 | 62,74 | 78,56 | 77,85 | 67,35 | 71,96 | 69,71 |

Tav. 19 — Probabilit  di morte nei primi cinque anni di vita, per 1000 superstiti, per sesso

| ANNI | MASCHI | | | | | FEMMINE | | | | | TOTALE | | | | |
|----------------|--------------|------|------|------|------|---------|------|------|------|------|--------|------|------|------|------|
| | 1  | 2  | 3  | 4  | 5  | 1  | 2  | 3  | 4  | 5  | 1  | 2  | 3  | 4  | 5  |
| | ANNO DI VITA | | | | | | | | | | | | | | |
| 1955 | 54,88 | 5,53 | 2,52 | 1,62 | 1,30 | 46,78 | 5,55 | 2,24 | 1,43 | 1,12 | 50,93 | 5,54 | 2,38 | 1,53 | 1,21 |
| 1956 | 52,67 | 5,22 | 2,42 | 1,51 | 1,16 | 44,89 | 5,15 | 1,95 | 1,33 | 1,01 | 48,88 | 5,19 | 2,19 | 1,42 | 1,09 |
| 1957 | 54,32 | 5,62 | 2,36 | 1,63 | 1,31 | 45,81 | 5,40 | 2,12 | 1,51 | 1,05 | 50,18 | 5,51 | 2,24 | 1,57 | 1,19 |
| 1958 | 52,37 | 5,47 | 2,27 | 1,43 | 1,06 | 43,46 | 5,10 | 2,05 | 1,34 | 1,01 | 48,03 | 5,29 | 2,16 | 1,39 | 1,04 |
| 1959 | 49,87 | 4,65 | 2,12 | 1,40 | 1,04 | 42,42 | 4,62 | 1,89 | 1,37 | 0,88 | 46,25 | 4,64 | 2,01 | 1,39 | 0,96 |

Tav. 20 — Mortalit  infantile per sesso e filiazione

| ANNI | MORTI | | | | | | | | | MORTI PER 1000 NATI VIVI | | | | | | | | | |
|----------------|----------------------------|-------|--------|-------------|-------|--------|-------------|--------|--------|--------------------------|------|------|---------|------|------|---------|------|------|--|
| | Nella 1  settimana di vita | | | Nel 1  mese | | | Nel 1  anno | | | 1  settimana | | | 1  mese | | | 1  anno | | | |
| | M | F | MF | M | F | MF | M | F | MF | M | F | MF | M | F | MF | M | F | MF | |
| LEGITTIMI | | | | | | | | | | | | | | | | | | | |
| 1955 | 8.826 | 6.469 | 15.295 | 12.422 | 9.333 | 21.755 | 23.252 | 18.824 | 42.076 | 20,4 | 15,8 | 18,2 | 28,7 | 22,8 | 25,8 | 53,8 | 45,9 | 49,9 | |
| 1956 | 9.105 | 6.659 | 15.764 | 12.453 | 9.505 | 21.958 | 22.390 | 18.157 | 40.547 | 20,9 | 16,1 | 18,6 | 28,6 | 23,0 | 25,9 | 51,5 | 44,0 | 47,8 | |
| 1957 | 9.201 | 6.505 | 15.706 | 12.572 | 9.315 | 21.887 | 23.389 | 18.671 | 42.060 | 21,0 | 15,6 | 18,4 | 28,7 | 22,4 | 25,6 | 53,4 | 44,9 | 49,2 | |
| 1958 | 8.971 | 6.249 | 15.220 | 12.160 | 8.884 | 21.044 | 22.528 | 17.690 | 40.218 | 20,6 | 15,1 | 18,0 | 28,0 | 21,5 | 24,8 | 51,8 | 42,9 | 47,5 | |
| 1959 | 9.026 | 6.533 | 15.559 | 12.066 | 9.135 | 21.221 | 21.800 | 17.564 | 39.364 | 20,0 | 15,3 | 17,7 | 26,8 | 21,4 | 24,2 | 48,3 | 41,2 | 44,8 | |
| ILLEGITTIMI | | | | | | | | | | | | | | | | | | | |
| 1955 | 377 | 293 | 670 | 543 | 425 | 968 | 1.193 | 986 | 2.179 | 27,1 | 22,6 | 24,9 | 39,0 | 32,7 | 36,0 | 85,6 | 75,9 | 81,0 | |
| 1956 | 429 | 259 | 688 | 586 | 382 | 968 | 1.155 | 887 | 2.042 | 32,4 | 20,5 | 26,6 | 44,3 | 30,3 | 37,5 | 87,3 | 70,3 | 79,0 | |
| 1957 | 362 | 290 | 652 | 512 | 406 | 918 | 1.047 | 873 | 1.920 | 28,3 | 24,3 | 26,4 | 40,0 | 34,1 | 37,1 | 81,8 | 73,3 | 77,7 | |
| 1958 | 343 | 236 | 579 | 473 | 342 | 815 | 958 | 793 | 1.751 | 28,9 | 21,0 | 25,1 | 39,9 | 30,5 | 35,3 | 80,8 | 70,6 | 75,9 | |
| 1959 | 286 | 246 | 532 | 415 | 358 | 773 | 873 | 706 | 1.579 | 24,7 | 22,1 | 23,5 | 35,9 | 32,2 | 34,1 | 75,5 | 63,5 | 69,6 | |
| TOTALE | | | | | | | | | | | | | | | | | | | |
| 1955 | 9.203 | 6.762 | 15.965 | 12.965 | 9.758 | 22.723 | 24.445 | 19.810 | 44.255 | 20,6 | 16,0 | 18,4 | 29,1 | 23,1 | 26,1 | 54,8 | 46,8 | 50,9 | |
| 1956 | 9.534 | 6.918 | 16.452 | 13.039 | 9.887 | 22.926 | 23.545 | 19.044 | 42.589 | 21,3 | 16,3 | 18,8 | 29,1 | 23,2 | 26,2 | 52,5 | 44,8 | 48,8 | |
| 1957 | 9.563 | 6.795 | 16.358 | 13.034 | 9.721 | 22.805 | 24.436 | 19.544 | 43.980 | 21,2 | 15,9 | 18,6 | 29,0 | 22,7 | 25,9 | 54,2 | 45,7 | 50,0 | |
| 1958 | 9.314 | 6.485 | 15.799 | 12.633 | 9.226 | 21.859 | 23.486 | 18.483 | 41.969 | 20,9 | 15,3 | 18,1 | 28,3 | 21,8 | 25,1 | 52,6 | 43,6 | 48,2 | |
| 1959 | 9.312 | 6.779 | 16.091 | 12.501 | 9.493 | 21.994 | 22.673 | 13.270 | 40.943 | 20,1 | 15,5 | 17,9 | 27,0 | 21,7 | 24,4 | 48,9 | 41,7 | 45,4 | |

(a) Cfr. la nota (c) a pag. 13.

Tav. 21 — Probabilità di morte per alcuni periodi del primo anno di vita per sesso

| ANNI | MORTALITÀ PERINATALE | | GIORNI | | MESI | | | | |
|----------------|---------------------------------------------------|--------------------------------------------|----------------------------------|-----------------------------------|---------------------------------|---------------------------------|---------------------------------|-----------------------------------|--|
| | Nati morti e morti nella 1 ^a settimana | Nati morti e morti nel 1 ^o mese | 8 ^o - 14 ^o | 15 ^o - 30 ^o | 2 ^o e 3 ^o | 4 ^o - 6 ^o | 7 ^o - 9 ^o | 10 ^o - 12 ^o | |
| | PER 1.000 NATI | | PER 1.000 SUPERSTITI | | | | | | |
| | MASCHI | | | | | | | | |
| 1955 | 50,5 | 58,7 | 3,6 | 5,0 | 8,3 | 9,5 | 5,7 | 3,3 | |
| 1956 | 49,8 | 57,4 | 3,4 | 4,6 | 7,3 | 8,4 | 5,4 | 3,2 | |
| 1957 | 49,7 | 57,2 | 3,4 | 4,6 | 7,7 | 9,3 | 5,8 | 3,3 | |
| 1958 | 48,0 | 55,2 | 3,3 | 4,3 | 7,3 | 8,8 | 5,7 | 3,4 | |
| 1959 | 46,4 | 53,1 | 3,0 | 4,0 | 7,0 | 7,8 | 5,1 | 2,8 | |
| | FEMMINE | | | | | | | | |
| 1955 | 41,6 | 48,5 | 3,0 | 4,2 | 7,3 | 8,6 | 5,3 | 3,4 | |
| 1956 | 41,0 | 47,8 | 3,0 | 4,1 | 6,6 | 7,5 | 4,9 | 3,3 | |
| 1957 | 40,6 | 47,3 | 2,9 | 4,1 | 6,7 | 8,3 | 5,4 | 3,2 | |
| 1958 | 39,0 | 45,3 | 2,8 | 3,8 | 6,4 | 7,8 | 5,0 | 3,3 | |
| 1959 | 38,6 | 44,7 | 2,7 | 3,6 | 6,0 | 7,2 | 4,7 | 2,8 | |
| | TOTALE | | | | | | | | |
| 1955 | 46,2 | 53,7 | 3,3 | 4,6 | 7,8 | 9,0 | 5,5 | 3,3 | |
| 1956 | 45,6 | 52,8 | 3,2 | 4,3 | 7,0 | 8,0 | 5,1 | 3,3 | |
| 1957 | 45,3 | 52,4 | 3,1 | 4,4 | 7,2 | 8,8 | 5,6 | 3,3 | |
| 1958 | 43,6 | 50,4 | 3,1 | 4,0 | 6,9 | 8,3 | 5,4 | 3,4 | |
| 1959 | 42,6 | 49,0 | 2,8 | 3,8 | 6,5 | 7,5 | 4,9 | 2,8 | |

Tav. 22 — Morti per mese di decesso

| ANNI | GEN | FEB | MAR | APR | MAG | GIU | LUG | AGO | SET | OTT | NOV | DIC | ANNO |
|------------------------|--------|--------|--------|--------|--------|--------|--------|--------|--------|--------|--------|--------|---------|
| MORTI IN COMPLESSO | | | | | | | | | | | | | |
| 1955 | 43.179 | 39.010 | 44.954 | 36.944 | 34.504 | 33.257 | 34.694 | 32.394 | 30.536 | 35.335 | 38.438 | 43.444 | 446.689 |
| 1956 | 48.293 | 69.740 | 51.532 | 39.544 | 37.143 | 32.675 | 35.064 | 33.635 | 31.280 | 35.696 | 39.086 | 43.862 | 497.550 |
| 1957 | 48.400 | 39.821 | 40.434 | 36.488 | 36.730 | 35.899 | 38.069 | 35.819 | 34.746 | 44.942 | 43.493 | 49.349 | 484.190 |
| 1958 | 50.390 | 43.626 | 44.138 | 39.193 | 36.170 | 32.233 | 34.361 | 34.450 | 30.806 | 34.699 | 36.866 | 41.758 | 457.690 |
| 1959 | 45.583 | 43.075 | 40.991 | 36.012 | 35.938 | 34.067 | 35.044 | 32.504 | 31.971 | 36.486 | 39.580 | 43.489 | 454.740 |
| NEL PRIMO ANNO DI VITA | | | | | | | | | | | | | |
| 1955 | 3.950 | 4.341 | 4.691 | 3.452 | 3.411 | 3.639 | 4.092 | 3.497 | 3.232 | 3.221 | 3.338 | 3.391 | 44.255 |
| 1956 | 3.477 | 4.259 | 3.755 | 3.507 | 3.386 | 3.067 | 3.686 | 3.804 | 3.419 | 3.372 | 3.218 | 3.639 | 42.589 |
| 1957 | 4.005 | 3.750 | 3.722 | 3.204 | 3.303 | 4.113 | 4.028 | 3.677 | 3.401 | 3.879 | 3.248 | 3.650 | 43.980 |
| 1958 | 3.695 | 3.510 | 3.713 | 3.447 | 3.662 | 3.243 | 3.598 | 3.846 | 3.283 | 3.550 | 3.099 | 3.323 | 41.969 |
| 1959 | 3.913 | 4.055 | 3.827 | 3.258 | 3.131 | 3.331 | 3.581 | 3.220 | 3.062 | 3.180 | 3.154 | 3.231 | 40.943 |

Tav. 23 — Età media dei morti nel primo anno di vita per sesso (a)

| ANNI | NELLA PRIMA SETTIMANA | | | NEL PRIMO MESE | | | NEL PRIMO ANNO | | |
|---------------|-----------------------|------|------|----------------|------|------|----------------|-------|-------|
| | M | F | MF | M | F | MF | M | F | MF |
| 1955. | 1,73 | 1,76 | 1,74 | 5,84 | 6,15 | 5,98 | 73,12 | 81,02 | 76,66 |
| 1956. | 1,78 | 1,80 | 1,79 | 5,63 | 6,06 | 5,82 | 71,12 | 78,26 | 74,31 |
| 1957. | 1,74 | 1,77 | 1,75 | 5,63 | 6,12 | 5,84 | 73,55 | 81,32 | 77,00 |
| 1958. | 1,72 | 1,71 | 1,72 | 5,43 | 5,95 | 5,65 | 74,18 | 81,65 | 77,47 |
| 1959. | 1,66 | 1,69 | 1,67 | 5,32 | 5,78 | 5,51 | 70,50 | 77,31 | 73,54 |

Tav. 24 — Decedute coniugate e vedove per numero di figli avuti

| ANNI | NUMERO DI FIGLI | | | | | | | | | | | | | 12 e oltre | Totale | n. i. | TOTALE |
|------|-----------------|---|---|---|---|---|---|---|---|----|----|--|--|------------|--------|-------|--------|
| | 1 | 2 | 3 | 4 | 5 | 6 | 7 | 8 | 9 | 10 | 11 | | | | | | |

CONIUGATE (b)

| | | | | | | | | | | | | | | | |
|---------------|-------|--------|-------|-------|-------|-------|-------|-------|-------|-----|-----|-----|--------|--------|--------|
| 1955. | 6.991 | 9.858 | 8.537 | 7.431 | 5.561 | 4.251 | 3.066 | 2.144 | 1.333 | 966 | 513 | 829 | 51.480 | 10.042 | 61.522 |
| 1956. | 7.757 | 10.737 | 9.740 | 8.106 | 6.328 | 4.792 | 3.306 | 2.241 | 1.384 | 892 | 549 | 859 | 56.691 | 11.211 | 67.902 |
| 1957. | 7.647 | 10.823 | 9.564 | 7.896 | 6.018 | 4.398 | 3.236 | 2.260 | 1.381 | 976 | 522 | 825 | 55.546 | 11.334 | 66.880 |
| 1958. | 7.452 | 10.366 | 9.077 | 7.416 | 5.729 | 4.163 | 2.891 | 2.034 | 1.257 | 851 | 449 | 713 | 52.398 | 10.150 | 62.548 |
| 1959. | 7.713 | 10.151 | 8.993 | 7.332 | 5.634 | 4.252 | 3.101 | 2.143 | 1.347 | 882 | 509 | 795 | 52.852 | 10.790 | 63.642 |

VEDOVE (c)

| | | | | | | | | | | | | | | | |
|---------------|--------|--------|--------|--------|--------|-------|-------|-------|-------|-------|-------|-------|--------|--------|---------|
| 1955. | 8.650 | 12.684 | 13.648 | 12.876 | 10.425 | 8.093 | 5.806 | 4.139 | 2.711 | 1.887 | 1.162 | 2.097 | 84.178 | 13.781 | 97.959 |
| 1956. | 10.335 | 15.159 | 16.096 | 14.748 | 12.102 | 9.429 | 6.693 | 4.695 | 2.980 | 2.113 | 1.255 | 2.218 | 97.823 | 16.622 | 114.445 |
| 1957. | 9.629 | 14.304 | 14.899 | 13.870 | 10.944 | 8.676 | 6.241 | 4.404 | 2.867 | 2.015 | 1.192 | 2.091 | 91.132 | 15.909 | 107.041 |
| 1958. | 9.622 | 13.981 | 14.314 | 13.283 | 10.604 | 8.109 | 5.864 | 4.190 | 2.614 | 1.848 | 1.085 | 1.978 | 87.492 | 14.104 | 101.596 |
| 1959. | 9.252 | 12.983 | 13.336 | 12.515 | 10.163 | 8.117 | 5.877 | 4.274 | 2.709 | 1.850 | 1.149 | 1.983 | 84.208 | 15.112 | 99.320 |

Tav. 25 — Decedute coniugate e vedove per numero di figli viventi

| ANNI | NUMERO DI FIGLI | | | | | | | | | | | | 12 e oltre | TOTALE |
|------|-----------------|---|---|---|---|---|---|---|---|---|----|----|------------|--------|
| | 0 | 1 | 2 | 3 | 4 | 5 | 6 | 7 | 8 | 9 | 10 | 11 | | |

CONIUGATE (b)

| | | | | | | | | | | | | | | |
|---------------|-------|--------|--------|--------|-------|-------|-------|-------|-------|-----|-----|----|----|--------|
| 1955. | 1.304 | 9.050 | 11.896 | 9.600 | 7.432 | 5.083 | 3.267 | 1.957 | 1.011 | 494 | 229 | 87 | 70 | 51.480 |
| 1956. | 1.355 | 10.052 | 13.061 | 10.779 | 8.045 | 5.676 | 3.532 | 2.077 | 1.130 | 548 | 252 | 99 | 85 | 56.691 |
| 1957. | 1.207 | 9.818 | 13.091 | 10.588 | 7.917 | 5.317 | 3.393 | 2.092 | 1.141 | 552 | 262 | 92 | 76 | 55.546 |
| 1958. | 1.197 | 9.417 | 12.306 | 10.103 | 7.311 | 5.005 | 3.199 | 1.929 | 1.077 | 479 | 220 | 76 | 79 | 52.398 |
| 1959. | 1.172 | 9.659 | 12.330 | 9.853 | 7.372 | 5.098 | 3.346 | 2.014 | 1.079 | 538 | 243 | 90 | 58 | 52.852 |

VEDOVE (c)

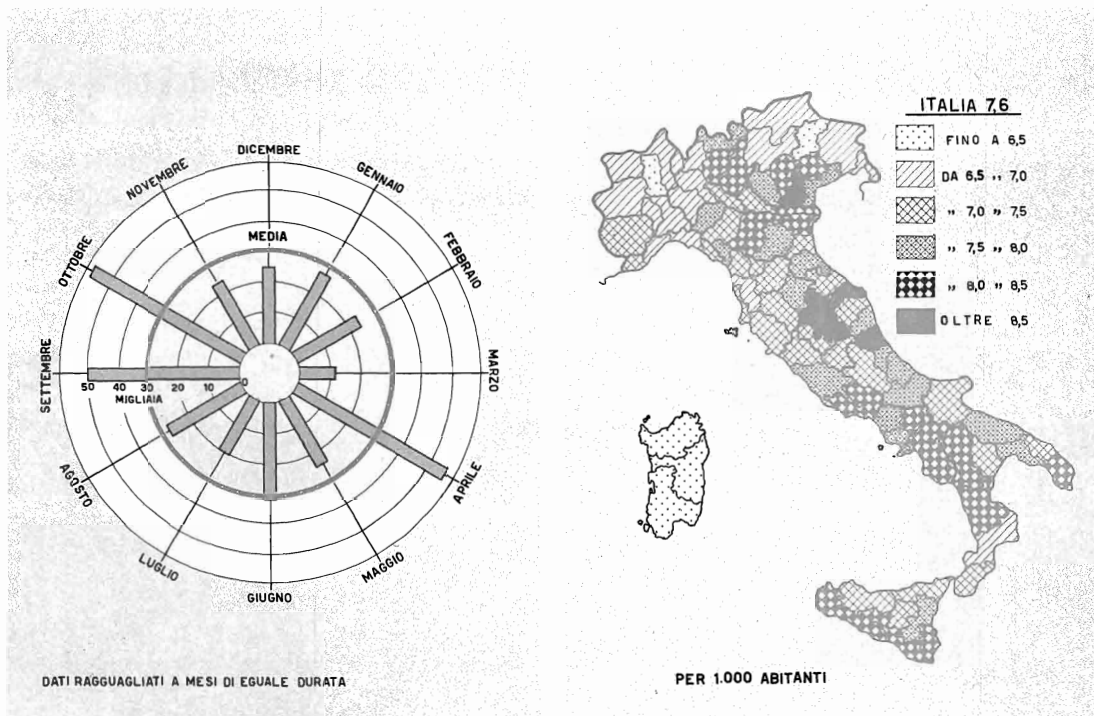
| | | | | | | | | | | | | | | |
|---------------|-------|--------|--------|--------|--------|--------|-------|-------|-------|-----|-----|-----|----|--------|
| 1955. | 2.445 | 13.679 | 18.056 | 16.629 | 13.054 | 8.857 | 5.478 | 3.187 | 1.581 | 715 | 308 | 123 | 66 | 84.178 |
| 1956. | 2.797 | 16.262 | 21.261 | 18.914 | 15.003 | 10.304 | 6.413 | 3.661 | 1.787 | 846 | 359 | 118 | 98 | 97.823 |
| 1957. | 2.515 | 14.993 | 19.758 | 17.880 | 14.017 | 9.480 | 6.011 | 3.427 | 1.700 | 795 | 346 | 134 | 76 | 91.132 |
| 1958. | 2.441 | 14.823 | 19.044 | 17.017 | 13.367 | 9.079 | 5.562 | 3.242 | 1.616 | 756 | 326 | 121 | 98 | 87.492 |
| 1959. | 2.303 | 14.278 | 17.818 | 16.082 | 12.857 | 9.132 | 5.659 | 3.154 | 1.643 | 736 | 342 | 131 | 73 | 84.208 |

(a) Espressa in giorni e centesimi di giorno. — (b) Compresa le separate legalmente. — (c) Compresa le divorziate.

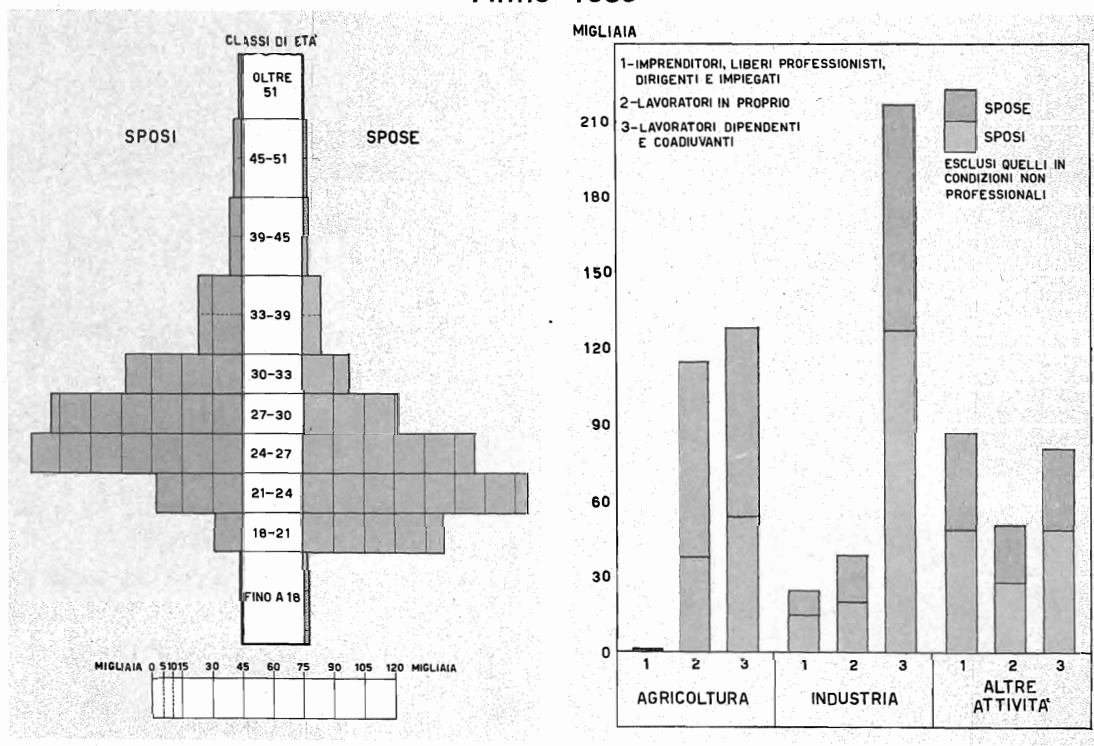
PARTE II

MATRIMONI

MATRIMONI PER MESE E PER PROVINCIA Anno 1959

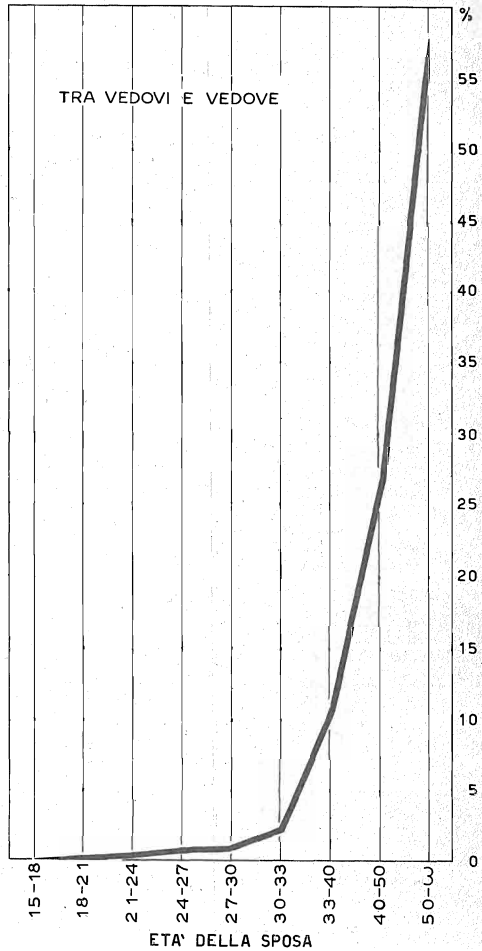
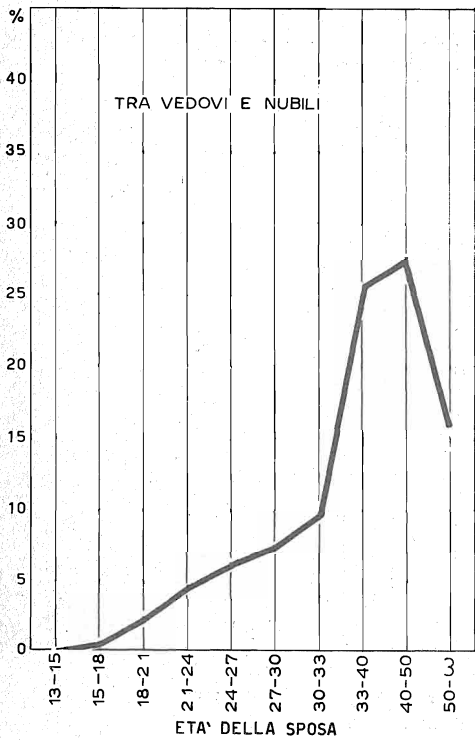
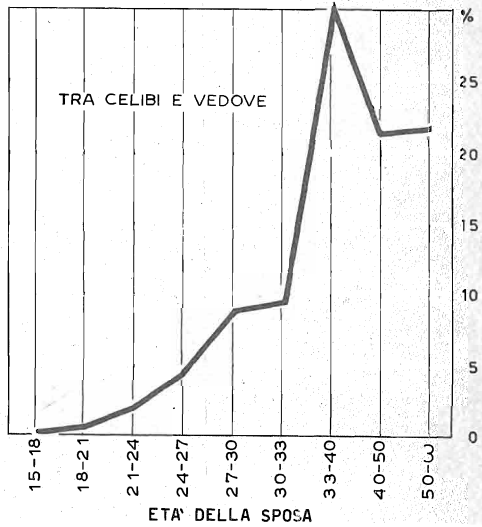
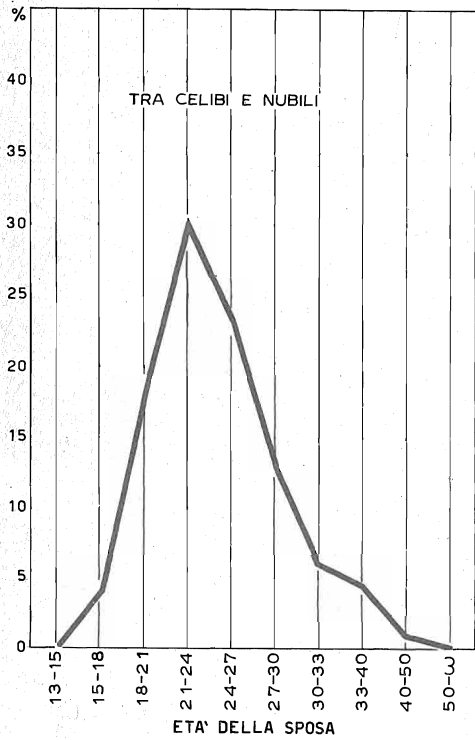


SPOSI E SPOSE PER ETÀ, PER ATTIVITÀ ECONOMICA E POSIZIONE PROFESSIONALE Anno 1959



DISTRIBUZIONE DEI MATRIMONI SECONDO L'ETÀ DELLA SPOSA

Per 100 matrimoni dei gruppi indicati - Anno 1959



| ETÀ DEGLI SPOSI | ETÀ DEL LI | | | | | | | | | | | | | | | | | | | | | |
|-----------------------|------------|-----|------|------|------|--------|--------|--------|--------|--------|--------|--------|--------|--------|--------|--------|--------|------|------|------|------|----|
| | 14 | 15 | 16 | 17 | 18 | 19 | 20 | 21 | 22 | 23 | 24 | 25 | 26 | 27 | 28 | 29 | 30 | 31 | 32 | 33 | 34 | 35 |
| 15. . . | 1 | — | 1 | — | — | — | — | 1 | — | — | — | — | — | — | — | — | — | — | — | — | — | 1 |
| 16. . . | 1 | 1 | 4 | 4 | 4 | 2 | 1 | 1 | 1 | 2 | 1 | — | 1 | — | — | — | 1 | — | — | — | — | — |
| 17. . . | 2 | 11 | 24 | 22 | 19 | 17 | 17 | 7 | 3 | 3 | 4 | 2 | 4 | — | — | 1 | 1 | 1 | — | — | — | — |
| 18. . . | 2 | 36 | 57 | 97 | 89 | 87 | 61 | 26 | 30 | 19 | 14 | 8 | 5 | 3 | 1 | 2 | 3 | — | — | — | — | — |
| 19. . . | 11 | 77 | 166 | 257 | 281 | 316 | 230 | 157 | 102 | 61 | 40 | 28 | 20 | 10 | 11 | 7 | 9 | 4 | 3 | 3 | 1 | — |
| 20. . . | 14 | 117 | 283 | 474 | 580 | 697 | 640 | 487 | 304 | 167 | 139 | 87 | 57 | 45 | 31 | 27 | 15 | 8 | 4 | 2 | 3 | — |
| 21. . . | 21 | 112 | 259 | 629 | 872 | 1.223 | 1.310 | 1.082 | 791 | 495 | 296 | 218 | 122 | 98 | 69 | 42 | 33 | 23 | 20 | 12 | 5 | — |
| 22. . . | 6 | 84 | 259 | 562 | 970 | 1.499 | 1.831 | 1.731 | 1.425 | 934 | 582 | 441 | 281 | 222 | 123 | 100 | 87 | 51 | 22 | 20 | 16 | — |
| 23. . . | 5 | 40 | 165 | 347 | 606 | 1.133 | 1.513 | 1.608 | 1.590 | 1.222 | 807 | 468 | 330 | 227 | 142 | 114 | 85 | 38 | 34 | 20 | 17 | — |
| 24. . . | 4 | 53 | 163 | 390 | 807 | 1.636 | 2.409 | 3.148 | 3.366 | 2.864 | 2.282 | 1.478 | 879 | 539 | 359 | 246 | 172 | 100 | 74 | 50 | 24 | — |
| 25. . . | 2 | 53 | 186 | 432 | 855 | 1.916 | 3.045 | 4.142 | 4.818 | 4.669 | 4.004 | 3.040 | 1.865 | 1.047 | 690 | 415 | 286 | 169 | 120 | 80 | 54 | — |
| 26. . . | 4 | 40 | 141 | 361 | 749 | 1.738 | 2.862 | 3.999 | 4.993 | 5.099 | 4.908 | 3.993 | 2.914 | 1.703 | 1.009 | 706 | 417 | 248 | 157 | 91 | 78 | — |
| 27. . . | 2 | 25 | 100 | 259 | 581 | 1.271 | 2.332 | 3.568 | 4.356 | 4.651 | 4.725 | 4.232 | 3.338 | 2.414 | 1.447 | 914 | 570 | 325 | 215 | 153 | 113 | — |
| 28. . . | 2 | 23 | 69 | 179 | 436 | 1.097 | 1.914 | 2.893 | 3.836 | 4.018 | 4.015 | 4.085 | 3.496 | 2.599 | 1.979 | 1.176 | 681 | 428 | 290 | 199 | 138 | — |
| 29. . . | 2 | 12 | 43 | 127 | 314 | 825 | 1.526 | 2.429 | 3.204 | 3.514 | 3.871 | 3.708 | 3.484 | 2.848 | 2.153 | 1.686 | 1.026 | 566 | 424 | 263 | 167 | — |
| 30. . . | — | 5 | 25 | 110 | 230 | 600 | 1.142 | 1.777 | 2.488 | 2.730 | 3.024 | 3.004 | 2.861 | 2.526 | 2.175 | 1.754 | 1.291 | 775 | 445 | 289 | 209 | — |
| 31. . . | 1 | 3 | 13 | 58 | 142 | 405 | 822 | 1.323 | 1.793 | 2.046 | 2.315 | 2.508 | 2.560 | 2.379 | 1.934 | 1.721 | 1.364 | 911 | 603 | 438 | 260 | — |
| 32. . . | — | 5 | 13 | 36 | 104 | 243 | 521 | 833 | 1.368 | 1.400 | 1.713 | 1.793 | 1.767 | 1.788 | 1.626 | 1.342 | 1.156 | 907 | 623 | 447 | 282 | — |
| 33. . . | — | 2 | 12 | 28 | 62 | 188 | 360 | 585 | 899 | 986 | 1.217 | 1.263 | 1.348 | 1.302 | 1.263 | 1.163 | 1.010 | 823 | 669 | 474 | 363 | — |
| 34. . . | 1 | 4 | 2 | 16 | 55 | 135 | 240 | 404 | 594 | 684 | 779 | 907 | 1.030 | 988 | 992 | 963 | 841 | 723 | 598 | 507 | 397 | — |
| 35. . . | — | 1 | 6 | 13 | 33 | 76 | 167 | 279 | 392 | 500 | 596 | 663 | 725 | 713 | 785 | 736 | 675 | 597 | 500 | 427 | 365 | — |
| 36. . . | — | 3 | 4 | 11 | 25 | 58 | 115 | 172 | 234 | 339 | 418 | 494 | 550 | 555 | 578 | 567 | 515 | 529 | 473 | 395 | 324 | — |
| 37. . . | — | 1 | 2 | 4 | 17 | 37 | 78 | 119 | 162 | 218 | 308 | 342 | 426 | 431 | 417 | 447 | 419 | 429 | 377 | 316 | 254 | — |
| 38. . . | — | 1 | 1 | 6 | 7 | 11 | 39 | 70 | 117 | 131 | 199 | 210 | 272 | 280 | 356 | 352 | 371 | 313 | 292 | 272 | 247 | — |
| 39. . . | — | — | 1 | 5 | 9 | 19 | 28 | 44 | 81 | 105 | 111 | 154 | 187 | 220 | 238 | 237 | 284 | 308 | 264 | 228 | 218 | — |
| 40. . . | — | — | — | 2 | 3 | 11 | 29 | 39 | 57 | 82 | 90 | 115 | 146 | 161 | 176 | 199 | 225 | 224 | 241 | 214 | 192 | — |
| 41. . . | 1 | — | — | — | 5 | 4 | 3 | 20 | 15 | 25 | 40 | 51 | 44 | 60 | 87 | 98 | 121 | 106 | 119 | 105 | 108 | — |
| 42. . . | — | — | — | 1 | 2 | 4 | 3 | 16 | 13 | 18 | 36 | 30 | 42 | 49 | 57 | 77 | 87 | 82 | 93 | 85 | 104 | — |
| 43. . . | — | — | — | 1 | — | 3 | 8 | 11 | 11 | 22 | 20 | 33 | 37 | 36 | 48 | 53 | 76 | 73 | 86 | 82 | 97 | — |
| 44. . . | — | — | — | 3 | 2 | 7 | 5 | 3 | 16 | 14 | 14 | 31 | 28 | 35 | 53 | 58 | 78 | 72 | 80 | 95 | 116 | — |
| 45. . . | — | — | — | 1 | 2 | 4 | 2 | 10 | 8 | 9 | 17 | 14 | 32 | 26 | 32 | 49 | 61 | 61 | 94 | 80 | 94 | — |
| 46. . . | — | — | — | 3 | 2 | 5 | 6 | 5 | 9 | 10 | 6 | 13 | 16 | 26 | 22 | 48 | 49 | 65 | 76 | 58 | 83 | — |
| 47. . . | — | — | — | 2 | 1 | 2 | 6 | 10 | 11 | 8 | 9 | 17 | 18 | 19 | 17 | 30 | 40 | 39 | 53 | 56 | 68 | — |
| 48. . . | — | — | — | — | — | 1 | 1 | 3 | 5 | 7 | 15 | 10 | 9 | 8 | 19 | 27 | 33 | 38 | 49 | 50 | 59 | — |
| 49. . . | — | — | — | — | 1 | 3 | — | 2 | 4 | 5 | 6 | 10 | 17 | 14 | 13 | 23 | 28 | 29 | 35 | 45 | 37 | — |
| 50. . . | — | — | — | — | 2 | 1 | 3 | 1 | 3 | 4 | 1 | 7 | 11 | 10 | 13 | 13 | 9 | 20 | 20 | 38 | 29 | — |
| 51. . . | — | — | — | — | — | — | 2 | 3 | 2 | 5 | 11 | 7 | 4 | 10 | 8 | 17 | 12 | 14 | 26 | 18 | 32 | — |
| 52. . . | — | — | — | — | 1 | — | 2 | 1 | 2 | 5 | 7 | 5 | 7 | 7 | 3 | 12 | 13 | 9 | 15 | 22 | 25 | — |
| 53. . . | — | — | — | — | — | 1 | — | — | — | 1 | 3 | — | 2 | 2 | 5 | 10 | 1 | 9 | 12 | 16 | 16 | — |
| 54. . . | — | — | — | — | — | — | — | — | 1 | 3 | 7 | 5 | 2 | 3 | 6 | 7 | 5 | 12 | 13 | 14 | 14 | — |
| 55. . . | — | — | — | — | — | — | — | 2 | 2 | 3 | 1 | — | — | 2 | 1 | 3 | 10 | 8 | 12 | 6 | 10 | — |
| 56. . . | — | — | — | 1 | — | — | 1 | 2 | — | 3 | 3 | 4 | 4 | 5 | 4 | 5 | 4 | 4 | 7 | 8 | 12 | — |
| 57. . . | — | — | — | — | — | — | — | — | 2 | 2 | — | 2 | 1 | 1 | 7 | 2 | 5 | 6 | 4 | 5 | 9 | — |
| 58. . . | — | — | — | — | — | — | — | — | — | 3 | — | 1 | 2 | 1 | 2 | 3 | 4 | 5 | 5 | 5 | 13 | — |
| 59. . . | — | 1 | — | — | — | 1 | 1 | — | — | 1 | 3 | 1 | 1 | 3 | 2 | 3 | 1 | 2 | 6 | 6 | 2 | — |
| 60. . . | — | — | — | 1 | — | — | — | — | 3 | 1 | — | 3 | 1 | 4 | 3 | 2 | 4 | 3 | 4 | 2 | 7 | — |
| 60-65 . | — | — | 2 | — | 1 | 1 | 2 | — | 4 | 2 | 5 | 7 | 6 | 9 | 11 | 7 | 8 | 15 | 20 | 9 | 17 | — |
| Oltre 65 | — | — | — | 1 | — | — | 1 | 6 | 9 | 3 | 4 | 9 | 4 | 9 | 15 | 11 | 9 | 11 | 11 | 17 | 21 | — |
| T. spose | 83 | 710 | 2001 | 4443 | 7869 | 15.277 | 23.278 | 31.019 | 37.124 | 37.093 | 36.666 | 33.501 | 28.956 | 23.437 | 18.982 | 15.475 | 12.195 | 9183 | 7288 | 5722 | 4701 | 37 |

età degli sposi
età

| O S E | | | | | | | | | | | | | | | | | | | | TOTALE SPOSI | ETÀ DEGLI SPOSI | | | | | | | | |
|-------|------|------|------|------|-----|-----|-----|-----|-----|-----|-----|-----|-----|-----|-----|-----|-----|-----|-----|-----------------|-----------------------|-----|-----|-----|-----|-----------|-------------|----------|----|
| 37 | 38 | 39 | 40 | 41 | 42 | 43 | 44 | 45 | 46 | 47 | 48 | 49 | 50 | 51 | 52 | 53 | 54 | 55 | 56 | | | 57 | 58 | 59 | 60 | 60- 65 | Oltre 65 | | |
| | | | | | | | | | | | | | | | | | | | | | | | | | | 4 | 15 | | |
| | | | | | | | | | | | | | | | | | | | | | | | | | | | 25 | 16 | |
| | | | | | | | | | | | | | | | | | | | | | | | | | | | 138 | 17 | |
| 1 | | | | | | | | | | | | | | | 1 | | | | | | | | | | | | 542 | 18 | |
| | 1 | | | 1 | | 1 | | 1 | | | | | | 1 | | | 1 | | | | | | | | 1 | | 1.800 | 19 | |
| 4 | 1 | 2 | | 1 | 1 | 1 | | 1 | 1 | | | | | 1 | | | | | | | 1 | | | | | | 4.199 | 20 | |
| | | | | | | | | | | | | | | | | | | | | | | | | | | | | | |
| 3 | 3 | 1 | 1 | 1 | 1 | 1 | | 1 | | | | | 1 | | | | | | | | | | | | 1 | 1 | 7.752 | 21 | |
| 4 | 6 | 6 | 4 | 2 | 1 | 2 | | 2 | 1 | 1 | | | | | | | | | | | | | | | | 1 | 11.303 | 22 | |
| 1 | 7 | 6 | 3 | 1 | 1 | | 2 | | | | | | | 1 | | | | | | | | | | | 1 | 3 | 10.560 | 23 | |
| 6 | 11 | 8 | 8 | 7 | 3 | 4 | | 1 | 1 | 2 | 1 | | | 1 | 1 | 1 | 1 | | | | | | | | | | 21.134 | 24 | |
| 9 | 24 | 12 | 10 | 6 | 3 | 2 | | 2 | 1 | 2 | 2 | | | 1 | 1 | 2 | | | | | | | | | | 3 | 32.042 | 25 | |
| 7 | 27 | 31 | 8 | 9 | 5 | 1 | 3 | 4 | 2 | 3 | 1 | 3 | 3 | | 1 | 1 | 1 | | 2 | | 1 | 1 | | | | 2 | 36.412 | 26 | |
| 7 | 33 | 21 | 12 | 12 | 7 | 3 | 2 | 3 | 1 | | 5 | 3 | 1 | 4 | | 1 | 1 | | | | 1 | 1 | 1 | | | 2 | 35.781 | 27 | |
| 3 | 35 | 34 | 23 | 10 | 3 | 1 | 2 | 6 | 2 | 1 | 4 | 1 | 1 | 2 | | 2 | | | | | 1 | | | | 4 | 3 | 33.830 | 28 | |
| 2 | 63 | 35 | 26 | 17 | 10 | 6 | 5 | 4 | 5 | 8 | 2 | 1 | 2 | 1 | 1 | 2 | 1 | | | | | | 4 | | | 2 | 1 | 32.601 | 29 |
| 1 | 49 | 40 | 24 | 31 | 9 | 6 | 6 | 2 | 3 | 4 | 2 | 2 | | 6 | 2 | 4 | | | 1 | | | 1 | | 1 | 2 | 1 | 27.902 | 30 | |
| | | | | | | | | | | | | | | | | | | | | | | | | | | | | | |
| 5 | 89 | 66 | 33 | 24 | 12 | 6 | 7 | 7 | 3 | 2 | 2 | 3 | 1 | | | 1 | 2 | 1 | 1 | 1 | | | | 1 | | 2 | 24.181 | 31 | |
| 1 | 90 | 76 | 52 | 27 | 15 | 12 | 9 | 7 | 6 | 4 | 8 | 3 | 2 | | | 1 | | | 2 | | | 1 | 1 | | 1 | 2 | 18.601 | 32 | |
| 0 | 138 | 59 | 59 | 36 | 15 | 6 | 17 | 6 | 7 | 2 | 2 | | 1 | 1 | 1 | | 1 | 1 | | | 1 | | | | 1 | 2 | 14.770 | 33 | |
| 4 | 117 | 83 | 54 | 49 | 15 | 13 | 6 | 13 | 7 | 5 | 4 | 4 | | 3 | 1 | | 1 | 1 | | | | 2 | 1 | | 1 | | 11.650 | 34 | |
| 1 | 139 | 109 | 63 | 54 | 29 | 13 | 10 | 7 | 10 | 10 | 1 | 4 | 1 | 1 | 1 | | | 1 | 1 | | 1 | | 1 | | | 1 | 9.183 | 35 | |
| 5 | 163 | 99 | 80 | 59 | 19 | 16 | 10 | 15 | 13 | 6 | 5 | 3 | 6 | | 3 | | | 2 | 2 | | 2 | | | | | 1 | 7.380 | 36 | |
| 4 | 150 | 138 | 79 | 58 | 23 | 18 | 9 | 6 | 6 | 13 | 7 | 3 | 2 | 5 | 3 | 2 | 1 | 1 | | | | | | | | | 5.769 | 37 | |
| 1 | 161 | 139 | 78 | 60 | 29 | 17 | 18 | 13 | 17 | 10 | 8 | 5 | 7 | 5 | 5 | | 2 | 1 | | | | 1 | 1 | | 1 | 1 | 4.530 | 38 | |
| 5 | 120 | 129 | 93 | 68 | 26 | 33 | 12 | 18 | 19 | 21 | 10 | 6 | 4 | 6 | 3 | 2 | 1 | 1 | 1 | | 1 | 1 | | | | 1 | 3.706 | 39 | |
| 2 | 155 | 118 | 91 | 64 | 44 | 23 | 17 | 13 | 14 | 10 | 11 | 14 | 5 | 7 | 1 | 5 | 1 | 1 | | 1 | 1 | 1 | 1 | | 1 | 2 | 3.149 | 40 | |
| | | | | | | | | | | | | | | | | | | | | | | | | | | | | | |
| 8 | 79 | 65 | 51 | 49 | 20 | 19 | 23 | 18 | 16 | 5 | 11 | 9 | 5 | 4 | | 1 | 1 | 1 | | 1 | | | | 1 | | | 1.573 | 41 | |
| 4 | 66 | 62 | 59 | 61 | 32 | 16 | 20 | 27 | 19 | 8 | 9 | 4 | 3 | 2 | 1 | 2 | 3 | 1 | 1 | 2 | 2 | | | | 2 | 2 | 1.367 | 42 | |
| 4 | 82 | 84 | 54 | 54 | 35 | 26 | 21 | 29 | 12 | 9 | 12 | 10 | 3 | 9 | 3 | 1 | | | | | | | | | | | 1.335 | 43 | |
| 0 | 88 | 98 | 74 | 72 | 35 | 35 | 24 | 27 | 28 | 23 | 12 | 4 | 6 | 8 | 3 | 5 | 4 | 1 | 2 | 1 | 3 | 1 | | 1 | | 1.460 | 44 | | |
| 0 | 79 | 79 | 75 | 95 | 44 | 34 | 42 | 27 | 37 | 34 | 16 | 21 | 7 | 13 | 5 | 7 | 3 | 2 | 2 | 2 | | 1 | 1 | | 2 | | 1.440 | 45 | |
| 0 | 91 | 84 | 76 | 99 | 47 | 43 | 44 | 38 | 43 | 35 | 31 | 18 | 18 | 13 | 6 | 8 | 6 | 1 | 5 | | 1 | 1 | | | 1 | 2 | 1.404 | 46 | |
| 4 | 89 | 99 | 72 | 68 | 41 | 36 | 33 | 46 | 35 | 36 | 24 | 20 | 20 | 16 | 5 | 7 | 4 | 2 | 2 | 4 | | 3 | 2 | 2 | 1 | 2 | 1.223 | 47 | |
| 3 | 70 | 68 | 67 | 56 | 34 | 35 | 37 | 44 | 38 | 34 | 37 | 30 | 19 | 22 | 9 | 9 | 6 | 9 | | 2 | 3 | | 2 | 1 | 3 | 2 | 1.092 | 48 | |
| 0 | 63 | 70 | 68 | 69 | 32 | 35 | 37 | 36 | 37 | 32 | 34 | 27 | 33 | 18 | 11 | 11 | 7 | 9 | 5 | 4 | 5 | 2 | 2 | | 2 | 2 | 1.027 | 49 | |
| 4 | 40 | 57 | 45 | 58 | 30 | 33 | 37 | 38 | 35 | 31 | 35 | 30 | 28 | 21 | 9 | 10 | 14 | 6 | 7 | 2 | 2 | 2 | 5 | 1 | 3 | | 869 | 50 | |
| | | | | | | | | | | | | | | | | | | | | | | | | | | | | | |
| 5 | 39 | 48 | 48 | 50 | 43 | 18 | 25 | 29 | 33 | 41 | 44 | 27 | 34 | 32 | 12 | 16 | 14 | 7 | 7 | 5 | 4 | 5 | 5 | 2 | 2 | | 826 | 51 | |
| 5 | 38 | 33 | 38 | 52 | 27 | 24 | 28 | 31 | 39 | 26 | 19 | 17 | 19 | 25 | 15 | 16 | 14 | 8 | 7 | 8 | 4 | 4 | 3 | 4 | 2 | 2 | 687 | 52 | |
| 2 | 36 | 33 | 36 | 34 | 23 | 23 | 26 | 23 | 34 | 36 | 26 | 21 | 18 | 18 | 23 | 21 | 12 | 14 | 10 | 5 | 4 | 5 | 3 | 3 | 3 | 2 | 610 | 53 | |
| 5 | 25 | 21 | 32 | 30 | 16 | 29 | 25 | 28 | 30 | 19 | 20 | 27 | 22 | 19 | 25 | 19 | 19 | 9 | 5 | 5 | 6 | 6 | 9 | 4 | 8 | 3 | 582 | 54 | |
| 8 | 18 | 20 | 16 | 24 | 10 | 27 | 19 | 13 | 24 | 26 | 33 | 31 | 23 | 15 | 19 | 21 | 11 | 15 | 12 | 10 | 8 | 7 | 4 | 2 | 14 | 6 | 516 | 55 | |
| 1 | 10 | 10 | 19 | 19 | 10 | 15 | 10 | 24 | 27 | 27 | 18 | 31 | 24 | 27 | 19 | 13 | 16 | 10 | 9 | 10 | 9 | 7 | 6 | 3 | 8 | 1 | 470 | 56 | |
| 8 | 11 | 7 | 13 | 19 | 17 | 9 | 17 | 20 | 24 | 20 | 27 | 23 | 21 | 11 | 26 | 19 | 14 | 12 | 12 | 12 | 6 | 7 | 5 | 3 | 14 | 6 | 438 | 57 | |
| 9 | 8 | 12 | 13 | 18 | 14 | 12 | 8 | 13 | 12 | 13 | 25 | 23 | 22 | 20 | 18 | 14 | 11 | 19 | 11 | 9 | 8 | 6 | 9 | 7 | 9 | 7 | 401 | 58 | |
| 1 | 6 | 15 | 12 | 13 | 5 | 9 | 15 | 22 | 18 | 14 | 18 | 19 | 17 | 15 | 18 | 14 | 16 | 15 | 11 | 6 | 13 | 7 | 15 | 5 | 17 | 7 | 390 | 59 | |
| 5 | 9 | 7 | 10 | 15 | 7 | 8 | 4 | 13 | 15 | 24 | 12 | 21 | 24 | 9 | 15 | 14 | 22 | 18 | 18 | 11 | 12 | 10 | 11 | 7 | 9 | 11 | 384 | 60 | |
| | | | | | | | | | | | | | | | | | | | | | | | | | | | | | |
| 2 | 23 | 27 | 28 | 46 | 26 | 32 | 29 | 43 | 69 | 65 | 85 | 78 | 67 | 90 | 74 | 72 | 70 | 62 | 71 | 52 | 56 | 34 | 53 | 48 | 148 | 72 | 1.684 | 60-65 | |
| 8 | 23 | 26 | 30 | 24 | 26 | 28 | 38 | 38 | 48 | 58 | 68 | 64 | 66 | 72 | 102 | 83 | 83 | 87 | 78 | 88 | 86 | 85 | 80 | 61 | 401 | 484 | 2.500 | Oltre 65 | |
| | | | | | | | | | | | | | | | | | | | | | | | | | | | | | |
| 2 | 2574 | 2237 | 1737 | 1622 | 845 | 730 | 698 | 758 | 792 | 720 | 692 | 611 | 537 | 524 | 444 | 405 | 365 | 320 | 286 | 242 | 241 | 206 | 221 | 158 | 664 | 642 | 381.222 | T. sposi | |

Tav. 27 — Matrimoni per stato civile ed età degli sposi

| STATO CIVILE ED ETÀ DEGLI SPOSI | STATO CIVILE ED ETÀ DELLE SPOSE | | | | | | | | | | | | | | | | | | | | TOTALE |
|--------------------------------------|---------------------------------|---------------|---------------|----------------|---------------|---------------|---------------|---------------|--------------|-------------|----------------|-----------|-----------|------------|------------|------------|------------|------------|--------------|--------------|--------------|
| | NUBILI | | | | | | | | | | VEDOVE (a) | | | | | | | | | | |
| | 13-15 | 15-18 | 18-21 | 21-24 | 24-27 | 27-30 | 30-33 | 33-40 | 40-50 | Oltre 50 | Totale | 15-18 | 18-21 | 21-24 | 24-27 | 27-30 | 30-33 | 33-40 | 40-50 | Oltre 50 | |
| MATRIMONI | | | | | | | | | | | | | | | | | | | | | |
| CELIBI | | | | | | | | | | | | | | | | | | | | | |
| 15-18 .. | 54 | 321 | 220 | 77 | 23 | 9 | 1 | 2 | — | 1 | 708 | — | — | — | — | — | — | — | — | — | 708 |
| 18-21 .. | 352 | 3.798 | 6.137 | 2.394 | 676 | 240 | 79 | 35 | 10 | 4 | 13.725 | 2 | 2 | 1 | 9 | 4 | — | 1 | — | 1 | 20 |
| 21-24 .. | 192 | 4.262 | 16.494 | 15.057 | 4.851 | 1.412 | 395 | 200 | 22 | 6 | 42.891 | 2 | 2 | 4 | 11 | 13 | 13 | 13 | 3 | 6 | 67 |
| 24-27 .. | 126 | 3.659 | 24.833 | 42.187 | 24.499 | 6.398 | 1.525 | 658 | 53 | 14 | 103.952 | — | 6 | 13 | 23 | 43 | 26 | 33 | 13 | 5 | 162 |
| 27-30 .. | 43 | 1.521 | 14.165 | 30.619 | 28.520 | 13.836 | 3.613 | 1.427 | 92 | 25 | 93.861 | 2 | 2 | 16 | 23 | 36 | 33 | 56 | 13 | 7 | 188 |
| 30-33 .. | 11 | 455 | 5.242 | 13.652 | 16.615 | 12.459 | 5.797 | 2.539 | 136 | 19 | 56.925 | — | 3 | 7 | 16 | 33 | 32 | 96 | 24 | 4 | 215 |
| 33-40 .. | 12 | 209 | 2.100 | 6.050 | 9.325 | 10.073 | 7.858 | 7.063 | 588 | 43 | 43.321 | 1 | 1 | 5 | 18 | 49 | 64 | 240 | 100 | 18 | 496 |
| 40-50 .. | 1 | 24 | 132 | 319 | 634 | 1.215 | 1.638 | 3.997 | 1.549 | 129 | 9.638 | — | — | — | 1 | 15 | 34 | 185 | 188 | 79 | 502 |
| Oltre 50 | — | 3 | 16 | 58 | 62 | 102 | 156 | 662 | 855 | 608 | 2.522 | — | — | — | 1 | 2 | 34 | 121 | 351 | 510 | 3.032 |
| Totale. | 791 | 14.252 | 69.339 | 110.413 | 85.205 | 45.744 | 21.052 | 16.583 | 3.305 | 849 | 367.543 | 7 | 16 | 46 | 102 | 194 | 204 | 658 | 462 | 471 | 2.160 |
| VEDOVI (a) | | | | | | | | | | | | | | | | | | | | | |
| 15-13 .. | — | — | — | — | — | — | — | 1 | — | — | 1 | — | — | — | — | — | — | — | — | — | 1 |
| 18-21 .. | — | 1 | 3 | — | — | — | — | 1 | 1 | — | 6 | — | — | — | — | — | — | — | — | — | 6 |
| 21-24 .. | — | 5 | 12 | 11 | 3 | 3 | 1 | 3 | 1 | 1 | 39 | — | — | — | — | — | — | — | — | — | 39 |
| 24-27 .. | — | 5 | 33 | 23 | 21 | 12 | 7 | 9 | 2 | 3 | 115 | — | 1 | — | 3 | 1 | — | 1 | — | — | 6 |
| 27-30 .. | 1 | 10 | 34 | 63 | 63 | 47 | 32 | 15 | 1 | 1 | 267 | — | 2 | 2 | 5 | 2 | 1 | 4 | 1 | — | 17 |
| 30-33 .. | — | 13 | 35 | 76 | 75 | 86 | 66 | 47 | 5 | — | 403 | — | — | 2 | 2 | 1 | — | 2 | 1 | 1 | 9 |
| 33-40 .. | — | 12 | 69 | 140 | 219 | 243 | 288 | 409 | 72 | 5 | 1.457 | — | — | 2 | 7 | 8 | 17 | 34 | 23 | 2 | 93 |
| 40-50 .. | — | 4 | 19 | 62 | 115 | 180 | 290 | 948 | 640 | 64 | 2.322 | — | 1 | — | 3 | 9 | 22 | 120 | 142 | 31 | 328 |
| Oltre 50 | 1 | 3 | 9 | 40 | 71 | 119 | 186 | 881 | 1.768 | 1377 | 4.455 | 1 | 1 | 3 | 3 | 17 | 103 | 484 | 1.389 | 2.001 | 2.650 |
| Totale. | 2 | 53 | 214 | 415 | 567 | 690 | 870 | 2.314 | 2.489 | 1451 | 9.065 | 1 | 5 | 9 | 20 | 24 | 57 | 264 | 651 | 1.423 | 2.454 |
| TOTALE | 793 | 14.305 | 69.553 | 110.828 | 85.772 | 46.434 | 21.932 | 18.897 | 5.794 | 2300 | 376.608 | 8 | 21 | 55 | 122 | 218 | 261 | 922 | 1.113 | 1.894 | 4.614 |
| PER 1.000 MATRIMONI IN TOTALE | | | | | | | | | | | | | | | | | | | | | |
| CELIBI | | | | | | | | | | | | | | | | | | | | | |
| 15-18 .. | 0,1 | 0,8 | 0,6 | 0,2 | 0,1 | .. | .. | .. | .. | .. | 1,9 | .. | .. | .. | .. | .. | .. | .. | .. | .. | 1,9 |
| 18-21 .. | 0,9 | 9,9 | 16,1 | 6,3 | 1,7 | 0,6 | 0,2 | 0,1 | .. | .. | 36,0 | .. | .. | .. | .. | .. | .. | .. | .. | .. | 36,1 |
| 21-24 .. | 0,5 | 11,2 | 43,3 | 39,5 | 12,7 | 3,7 | 1,0 | 0,5 | 0,1 | .. | 112,5 | .. | .. | .. | .. | .. | .. | .. | .. | .. | 0,2 |
| 24-27 .. | 0,3 | 9,6 | 65,2 | 110,7 | 64,3 | 16,8 | 4,0 | 1,7 | 0,1 | .. | 272,7 | .. | .. | .. | 0,1 | 0,1 | 0,1 | 0,1 | 0,1 | .. | 0,4 |
| 27-30 .. | 0,1 | 4,0 | 37,2 | 80,3 | 74,8 | 36,3 | 9,5 | 3,7 | 0,2 | 0,1 | 246,2 | .. | .. | .. | 0,1 | 0,1 | 0,1 | 0,1 | 0,1 | .. | 0,5 |
| 30-33 .. | .. | 1,2 | 13,7 | 35,8 | 43,6 | 32,7 | 15,2 | 6,7 | 0,4 | .. | 149,3 | .. | .. | .. | 0,1 | 0,1 | 0,1 | 0,3 | 0,1 | .. | 0,6 |
| 33-40 .. | .. | 0,6 | 5,5 | 15,9 | 24,4 | 26,4 | 20,6 | 18,5 | 1,5 | 0,1 | 113,6 | .. | .. | .. | 0,1 | 0,2 | 0,6 | 0,3 | .. | .. | 1,3 |
| 40-50 .. | .. | 0,1 | 0,3 | 0,8 | 1,7 | 3,2 | 4,3 | 10,5 | 4,1 | 0,3 | 25,3 | .. | .. | .. | .. | 0,1 | 0,5 | 0,5 | 0,2 | 1,3 | 26,6 |
| Oltre 50 | .. | .. | .. | 0,1 | 0,2 | 0,3 | 0,4 | 1,7 | 2,2 | 1,6 | 6,6 | .. | .. | .. | .. | .. | 0,1 | 0,3 | 0,9 | 1,3 | 7,9 |
| Totale | 2,1 | 37,4 | 181,9 | 289,6 | 223,5 | 120,0 | 55,2 | 43,5 | 8,7 | 2,2 | 964,1 | .. | .. | 0,1 | 0,3 | 0,5 | 0,6 | 1,7 | 1,2 | 1,3 | 5,7 |
| VEDOVI | | | | | | | | | | | | | | | | | | | | | |
| 15-18 .. | .. | .. | .. | .. | .. | .. | .. | .. | .. | .. | .. | .. | .. | .. | .. | .. | .. | .. | .. | .. | .. |
| 18-21 .. | .. | .. | .. | .. | .. | .. | .. | .. | .. | .. | .. | .. | .. | .. | .. | .. | .. | .. | .. | .. | .. |
| 21-24 .. | .. | .. | .. | .. | .. | .. | .. | .. | .. | .. | 0,1 | .. | .. | .. | .. | .. | .. | .. | .. | .. | 0,1 |
| 24-27 .. | .. | .. | 0,1 | 0,1 | .. | .. | .. | .. | .. | .. | 0,3 | .. | .. | .. | .. | .. | .. | .. | .. | .. | 0,3 |
| 27-30 .. | .. | .. | 0,1 | 0,2 | 0,2 | 0,1 | 0,1 | .. | .. | .. | 0,7 | .. | .. | .. | .. | .. | .. | .. | .. | .. | 0,7 |
| 30-33 .. | .. | .. | 0,1 | 0,2 | 0,2 | 0,2 | 0,2 | 0,1 | .. | .. | 1,1 | .. | .. | .. | .. | .. | .. | .. | .. | .. | 1,1 |
| 33-40 .. | .. | .. | 0,2 | 0,3 | 0,6 | 0,6 | 0,7 | 1,1 | 0,2 | .. | 3,8 | .. | .. | .. | .. | .. | 0,1 | 0,1 | .. | .. | 4,1 |
| 40-50 .. | .. | .. | .. | 0,2 | 0,3 | 0,5 | 0,7 | 2,5 | 1,7 | 0,2 | 6,1 | .. | .. | .. | .. | 0,1 | 0,3 | 0,4 | 0,1 | 0,9 | 7,0 |
| Oltre 50 | .. | .. | .. | 0,1 | 0,2 | 0,3 | 0,5 | 2,3 | 4,6 | 3,6 | 11,7 | .. | .. | .. | .. | .. | 0,3 | 1,2 | 3,6 | 5,2 | 16,9 |
| Totale | .. | 0,1 | 0,6 | 1,1 | 1,5 | 1,8 | 2,3 | 6,1 | 6,5 | 3,8 | 23,8 | .. | .. | .. | 0,1 | 0,1 | 0,7 | 1,7 | 3,7 | 6,4 | 30,2 |
| TOTALE | 2,1 | 37,5 | 182,5 | 290,7 | 225,0 | 121,8 | 57,5 | 49,6 | 15,2 | 6,0 | 987,9 | .. | .. | 0,1 | 0,3 | 0,6 | 0,7 | 2,4 | 2,9 | 5,0 | 12,1 |

(a) Compresi i divorziati.

celibi e nubili per età

| E S P O S E | | | | | | | | | | | | | | | | | | | | | TOTA- LE SPOSI | ETÀ DEGLI SPOSI | | | | | | | | | |
|-------------|------|------|------|------|-----|-----|-----|-----|-----|-----|-----|-----|-----|-----|-----|-----|----|----|----|----|----------------------|-----------------------|----|----|-----------|-------------|--------|----------|--------|--------|----|
| 36 | 37 | 38 | 39 | 40 | 41 | 42 | 43 | 44 | 45 | 46 | 47 | 48 | 49 | 50 | 51 | 52 | 53 | 54 | 55 | 56 | 57 | 58 | 59 | 60 | 60- 65 | Oltre 65 | | | | | |
| — | — | — | — | — | — | — | — | — | — | — | — | — | — | — | — | — | — | — | — | — | — | — | — | — | — | — | 4 | 15 | | | |
| — | — | — | — | — | — | — | — | — | — | — | — | — | — | — | — | — | — | — | — | — | — | — | — | — | — | — | 24 | 16 | | | |
| — | — | — | — | — | — | — | — | — | — | — | — | — | — | — | — | — | — | — | — | — | — | — | — | — | — | — | 138 | 17 | | | |
| 1 | — | — | — | — | — | — | — | — | — | — | — | — | — | — | — | — | — | — | — | — | — | — | — | — | — | — | 542 | 18 | | | |
| — | — | — | — | 1 | — | — | 1 | — | — | — | — | — | 1 | — | — | — | — | — | — | — | — | — | — | — | 1 | — | 1.796 | 19 | | | |
| 4 | 1 | 2 | — | 1 | 1 | 1 | — | 1 | 1 | — | — | — | — | 1 | — | — | — | — | — | — | — | — | — | — | — | — | 4.188 | 20 | | | |
| 3 | 1 | 1 | 1 | 1 | 1 | 1 | — | 1 | — | — | — | — | — | — | — | — | — | — | — | — | — | — | — | — | — | — | 7.741 | 21 | | | |
| 14 | 6 | 4 | 4 | 2 | — | 2 | — | 1 | 1 | 1 | — | — | — | — | — | — | — | — | — | — | — | — | — | — | — | 1 | 11.277 | 22 | | | |
| 10 | 6 | 5 | 3 | 1 | 1 | — | 2 | — | — | — | — | 1 | — | — | — | — | — | — | — | — | — | — | — | — | — | 1 | 2 | 10.532 | 23 | | |
| 15 | 10 | 7 | 6 | 6 | 3 | 4 | — | — | 1 | 2 | 1 | — | — | 1 | — | — | — | — | — | — | — | — | — | — | — | — | — | 21.082 | 24 | | |
| 17 | 21 | 12 | 9 | 6 | 1 | 2 | — | 2 | 1 | 1 | 2 | — | — | 1 | 1 | — | — | — | — | — | — | — | — | — | — | — | 3 | 31.959 | 25 | | |
| 14 | 24 | 30 | 5 | 7 | 5 | 1 | 2 | 3 | 1 | 3 | 1 | 2 | 2 | — | 1 | 1 | — | — | — | — | — | — | — | — | — | — | 2 | 36.314 | 26 | | |
| 16 | 32 | 21 | 12 | 8 | 6 | 2 | 1 | 3 | 1 | — | 2 | 3 | — | 4 | — | — | 1 | — | — | — | — | — | — | — | — | — | 2 | 35.679 | 27 | | |
| 17 | 33 | 30 | 21 | 9 | 3 | 1 | 1 | 6 | 2 | 1 | 3 | 1 | 1 | 2 | — | 2 | — | — | — | — | — | — | — | — | — | — | 3 | 33.702 | 28 | | |
| 19 | 59 | 32 | 22 | 16 | 9 | 6 | 3 | 4 | 4 | 7 | 1 | 1 | 2 | — | — | 2 | 1 | — | — | — | — | — | — | — | — | — | 2 | 1 | 32.456 | 29 | |
| 10 | 46 | 36 | 23 | 29 | 8 | 4 | 6 | 1 | 2 | 4 | 2 | 2 | — | 5 | 1 | 2 | — | — | — | — | — | — | — | — | — | — | 1 | 2 | 1 | 27.703 | 30 |
| 19 | 82 | 62 | 32 | 22 | 11 | 6 | 4 | 5 | 2 | 1 | 2 | 1 | 1 | — | — | 1 | 1 | — | — | — | — | — | — | — | — | — | 1 | 1 | 23.999 | 31 | |
| 17 | 82 | 69 | 46 | 23 | 13 | 11 | 7 | 6 | 4 | 4 | 6 | 3 | 1 | — | — | 1 | — | — | — | — | — | — | — | — | — | — | 1 | 2 | 18.387 | 32 | |
| 11 | 127 | 55 | 54 | 32 | 13 | 3 | 14 | 6 | 6 | 2 | 2 | — | 1 | 1 | 1 | — | 1 | 1 | — | — | — | — | — | — | — | — | 1 | 2 | 14.539 | 33 | |
| 18 | 109 | 77 | 45 | 45 | 12 | 10 | 3 | 11 | 5 | 5 | 2 | 2 | — | 1 | 1 | — | 1 | 1 | — | — | — | — | — | — | — | — | — | 1 | 1 | 11.409 | 34 |
| 11 | 128 | 92 | 60 | 47 | 27 | 13 | 8 | 5 | 7 | 7 | — | 3 | — | 1 | 1 | — | — | 1 | 1 | — | — | — | — | — | — | — | — | — | — | 8.909 | 35 |
| 11 | 148 | 90 | 70 | 54 | 16 | 9 | 7 | 14 | 9 | 5 | 4 | 2 | 4 | — | 3 | — | — | 1 | 1 | — | — | — | — | — | — | — | 1 | — | 7.087 | 36 | |
| 17 | 135 | 119 | 67 | 47 | 20 | 14 | 7 | 4 | 5 | 10 | 7 | 2 | 1 | 2 | 1 | 1 | — | — | — | — | — | — | — | — | — | — | — | — | — | 5.463 | 37 |
| 19 | 141 | 118 | 65 | 54 | 21 | 13 | 11 | 10 | 12 | 9 | 5 | 3 | 4 | 4 | 4 | — | 2 | — | — | — | — | — | — | — | — | — | 1 | 1 | 4.231 | 38 | |
| 12 | 159 | 106 | 79 | 56 | 22 | 27 | 7 | 16 | 11 | 16 | 6 | 5 | 2 | 4 | 2 | — | — | — | — | — | — | — | — | — | — | — | — | 1 | 1 | 3.385 | 39 |
| 16 | 131 | 112 | 80 | 54 | 33 | 19 | 14 | 9 | 12 | 9 | 8 | 7 | 3 | 2 | 1 | 2 | 1 | — | — | — | — | — | — | — | — | — | 1 | 1 | 1 | 2.837 | 40 |
| 6 | 67 | 56 | 46 | 40 | 15 | 14 | 19 | 14 | 12 | 3 | 6 | 8 | 3 | 1 | — | — | 1 | 1 | — | — | — | — | — | — | — | — | — | — | — | 1.382 | 41 |
| 14 | 55 | 53 | 46 | 48 | 29 | 10 | 14 | 18 | 16 | 4 | 3 | 3 | 2 | 2 | — | 1 | 2 | 1 | — | — | — | — | — | — | — | — | — | — | — | 1.160 | 42 |
| 16 | 67 | 64 | 46 | 44 | 25 | 17 | 13 | 21 | 10 | 7 | 10 | 6 | 3 | 6 | 1 | — | — | — | — | — | — | — | — | — | — | — | — | — | — | 1.103 | 43 |
| 6 | 70 | 80 | 54 | 54 | 26 | 20 | 20 | 18 | 22 | 12 | 7 | 3 | 1 | 3 | 2 | 3 | 2 | — | — | — | — | — | — | — | — | — | — | — | — | 1.162 | 44 |
| 10 | 65 | 59 | 55 | 71 | 28 | 24 | 32 | 17 | 27 | 19 | 10 | 8 | 3 | 5 | 4 | 4 | 2 | 1 | 1 | 2 | — | — | — | — | — | — | — | — | — | 1.096 | 45 |
| 10 | 66 | 63 | 54 | 65 | 32 | 34 | 28 | 23 | 29 | 17 | 16 | 12 | 10 | 8 | 1 | 5 | 1 | 1 | 1 | — | — | — | — | — | — | — | — | — | 1 | 1.028 | 46 |
| 4 | 58 | 71 | 46 | 53 | 26 | 21 | 25 | 32 | 19 | 26 | 12 | 10 | 10 | 6 | 4 | 5 | 1 | 1 | — | — | — | — | — | — | — | — | — | — | — | 853 | 47 |
| 0 | 46 | 47 | 40 | 32 | 24 | 22 | 21 | 29 | 23 | 17 | 18 | 17 | 7 | 11 | 4 | 6 | 3 | 4 | — | — | — | — | — | — | — | — | — | — | — | 721 | 48 |
| 2 | 49 | 52 | 40 | 40 | 23 | 22 | 25 | 18 | 24 | 19 | 19 | 12 | 17 | 9 | 4 | 4 | 4 | 2 | 1 | 2 | 3 | 1 | — | — | — | — | — | — | — | 652 | 49 |
| 3 | 23 | 31 | 30 | 32 | 14 | 16 | 17 | 19 | 19 | 15 | 15 | 15 | 17 | 10 | 3 | 4 | 6 | 3 | 4 | 1 | 2 | 1 | 1 | — | — | — | — | — | — | 481 | 50 |
| 5 | 19 | 29 | 23 | 18 | 7 | 10 | 16 | 15 | 19 | 24 | 11 | 15 | 13 | 1 | 7 | 6 | 2 | 1 | 2 | 1 | 2 | 1 | 2 | 2 | — | — | — | — | — | 391 | 51 |
| 9 | 19 | 16 | 24 | 23 | 12 | 11 | 14 | 22 | 18 | 9 | 9 | 7 | 5 | 9 | 7 | 4 | 7 | 4 | 2 | 3 | 1 | 2 | — | — | — | — | — | — | — | 343 | 52 |
| 4 | 17 | 20 | 18 | 15 | 6 | 7 | 10 | 11 | 12 | 17 | 12 | 6 | 7 | 8 | 7 | 7 | 4 | 3 | 3 | 4 | 1 | 1 | 1 | 1 | 3 | — | — | — | — | 263 | 53 |
| 8 | 11 | 9 | 14 | 14 | 4 | 9 | 11 | 8 | 11 | 4 | 6 | 11 | 6 | 8 | 6 | 7 | 6 | 3 | 2 | — | — | — | — | — | — | — | — | — | — | 230 | 54 |
| 0 | 9 | 9 | 2 | 5 | 4 | 10 | 3 | 2 | 10 | 8 | 9 | 9 | 8 | 4 | 6 | 3 | 4 | 4 | 3 | 3 | 3 | — | — | — | — | — | — | — | — | 172 | 55 |
| 9 | 8 | 2 | 6 | 9 | 3 | 3 | 5 | 8 | 5 | 7 | 4 | 10 | 8 | 7 | 3 | 3 | — | — | — | — | — | — | — | — | — | — | — | — | — | 151 | 56 |
| 1 | 5 | 1 | 3 | 4 | 4 | 2 | 4 | 6 | 6 | 3 | 5 | 5 | 2 | 4 | 7 | 6 | 3 | 7 | 4 | 4 | 1 | — | — | — | — | — | — | — | — | 116 | 57 |
| 4 | 3 | 5 | 6 | 3 | 4 | 2 | 3 | 1 | 3 | 5 | 7 | 3 | 6 | 5 | 3 | 6 | 5 | 6 | 2 | 2 | 2 | 1 | 2 | 2 | 2 | — | — | — | — | 109 | 58 |
| 5 | 2 | 3 | 6 | 3 | 2 | 2 | 5 | 5 | 4 | 1 | 1 | 3 | 3 | 3 | 7 | 4 | 4 | 4 | 5 | — | — | — | — | — | — | — | — | — | — | 97 | 59 |
| 2 | 4 | 1 | 3 | 3 | — | 6 | 3 | 1 | 4 | 3 | 2 | 5 | 3 | 3 | 2 | 1 | 1 | 5 | 2 | 2 | 1 | 1 | 3 | — | — | — | — | — | — | 80 | 60 |
| 6 | 4 | 5 | 6 | 9 | 3 | 9 | 6 | 10 | 5 | 12 | 7 | 17 | 6 | 9 | 16 | 13 | 9 | 13 | 7 | 9 | 6 | 4 | 4 | 4 | 18 | 12 | 264 | 60-65 | | | |
| 2 | 4 | 5 | 5 | 5 | 2 | 2 | 3 | 7 | 4 | 7 | 12 | 10 | 12 | 8 | 14 | 10 | 4 | 13 | 10 | 9 | 14 | 10 | 8 | 8 | 44 | 35 | 306 | Oltre 65 | | | |
| 47 | 2152 | 1761 | 1277 | 1111 | 530 | 419 | 389 | 414 | 385 | 321 | 269 | 228 | 178 | 172 | 119 | 115 | 84 | 85 | 64 | 50 | 51 | 37 | 32 | 34 | 97 | 81 | 367543 | T. spose | | | |

Tav. 29 — Matrimoni per
(Classifica

| PROFESSIONI E CONDIZIONI NON PROFESSIONALI DEGLI SPOSI (*) | PROFESSIONI DELLE SPOSE O PROFESSIONI E | | | | | | | | | | | | | | | | | | | |
|---------------------------------------------------------------------|-----------------------------------------|------|------|------|------|------|--------|------|-------|------|--------|-------|------|------|-------|-------|-------|-------|-------|--|
| | 1.10 | 1.20 | 1.30 | 1.40 | 1.50 | 1.60 | 2.10 | 2.20 | 2.30 | 2.40 | 3.10 | 3.20 | 3.30 | 3.40 | 3.50 | 3.60 | 4.10 | 4.20 | 4.30 | |
| 1.10 Insegnanti | 1787 | 12 | — | 64 | 18 | 19 | 533 | 41 | 13 | — | 287 | 2 | — | — | 2 | 2 | 21 | 13 | 90 | |
| 1.20 Artisti, letterati, giornalisti, ecc. | 87 | 85 | — | 22 | 15 | 10 | 256 | 13 | 9 | — | 76 | 3 | — | 2 | 4 | 2 | 4 | 4 | 54 | |
| 1.30 Ecclesiastici e religiosi. | 1 | — | — | 1 | — | — | 3 | — | — | — | 2 | — | — | — | — | — | — | — | — | |
| 1.40 Medici, ostetriche, farmacisti . . | 823 | 18 | — | 576 | 95 | 36 | 1.022 | 144 | 38 | 1 | 263 | 8 | — | 1 | 3 | 2 | 17 | 14 | 58 | |
| 1.50 Magistrati, avvocati, notai, ecc. | 502 | 9 | 1 | 100 | 119 | 20 | 516 | 72 | 16 | 1 | 73 | 3 | — | — | — | — | 2 | 1 | 20 | |
| 1.60 Ufficiali e sottufficiali | 453 | 10 | — | 74 | 21 | 78 | 711 | 54 | 20 | — | 537 | 13 | — | 2 | 8 | 14 | 37 | 16 | 165 | |
| 2.10 Amministr., dirett. gener. esimilari | 3621 | 94 | — | 550 | 166 | 200 | 10.422 | 525 | 243 | — | 3.404 | 66 | 4 | 15 | 33 | 58 | 264 | 366 | 1.801 | |
| 2.20 Veterinari, ingegneri, chimici, ecc. | 1736 | 40 | 1 | 288 | 87 | 75 | 3.043 | 455 | 95 | 1 | 875 | 18 | 4 | 1 | 10 | 11 | 79 | 115 | 478 | |
| 2.30 Agenti di vendita, mediatori, ecc. | 228 | 13 | — | 61 | 8 | 21 | 1.031 | 62 | 98 | — | 433 | 10 | — | — | 1 | 7 | 41 | 62 | 337 | |
| 2.40 Professioni varie non classificate | 4 | — | — | — | — | — | 2 | 1 | — | — | 3 | — | — | — | — | — | — | 1 | 3 | |
| 3.10 Coltivatori agricoli generici . . . | 199 | 2 | — | 75 | 5 | 5 | 274 | 33 | 66 | — | 69.533 | 226 | 21 | 120 | 398 | 174 | 1094 | 472 | 1.816 | |
| 3.20 Coltivatori agricoli specializzati . | 8 | 1 | — | 5 | — | — | 20 | 2 | 1 | — | 462 | 321 | 7 | 2 | 12 | 12 | 15 | 18 | 56 | |
| 3.30 Operatori agricoli varispecializzati | 3 | — | — | — | — | — | 1 | — | — | — | 56 | 4 | 46 | 1 | 1 | — | 1 | 2 | 7 | |
| 3.40 Selvicoltori, boscaioli, carbonai . | 2 | — | — | — | — | — | 5 | 1 | 1 | — | 293 | — | 4 | 153 | 9 | — | 7 | 10 | 22 | |
| 3.50 Allevatori, pastori, guardiani . . | — | — | — | — | — | — | 4 | 1 | — | — | 689 | 6 | 1 | 5 | 266 | 5 | 6 | 13 | 25 | |
| 3.60 Pescatori, piscicoltori, cacciatori | 2 | — | — | 1 | — | 1 | 7 | 2 | 3 | — | 371 | 21 | 1 | 1 | 6 | 523 | 21 | 4 | 41 | |
| 4.10 Mugnai, panettieri, ecc. | 27 | 4 | — | 15 | — | 2 | 136 | 3 | 18 | — | 1.530 | 20 | 7 | 12 | 24 | 23 | 205 | 149 | 481 | |
| 4.20 Filatori, tessitori, tintori | 11 | — | — | 6 | — | — | 66 | 1 | 5 | — | 354 | 3 | 1 | 3 | 3 | 1 | 8 | 1.120 | 32 | |
| 4.30 Sarti, calzolari, tappezziere . . . | 54 | 2 | — | 35 | 1 | 7 | 357 | 12 | 29 | 1 | 2.859 | 39 | 8 | 19 | 29 | 49 | 152 | 251 | 2.081 | |
| 4.40 Falegnami, mobiliere, bottai . . . | 71 | 8 | — | 61 | 1 | 9 | 414 | 35 | 35 | 3 | 4.507 | 85 | 7 | 31 | 53 | 85 | 256 | 670 | 1.670 | |
| 4.50 Minatori, cavori e similari . . . | 4 | — | — | 4 | — | 1 | 12 | 3 | 3 | 1 | 897 | 8 | 1 | 9 | 24 | 9 | 41 | 42 | 7 | |
| 4.60 Fonditori, laminatori, meccanici | 232 | 9 | — | 146 | 5 | 22 | 1.694 | 106 | 91 | — | 6.866 | 112 | 21 | 36 | 71 | 102 | 419 | 1.959 | 3.881 | |
| 4.70 Muratori, stagneri, ecc. | 99 | 5 | — | 119 | 1 | 6 | 605 | 55 | 93 | — | 19.535 | 257 | 34 | 145 | 241 | 290 | 731 | 1.580 | 3.491 | |
| 4.80 Analizzatori, dosatori, pirotecnici | 16 | — | — | 5 | — | 1 | 71 | 3 | 1 | — | 162 | 1 | 1 | 1 | 3 | 2 | 17 | 54 | 12 | |
| 4.90 Cartai, cartotecnici | 6 | — | — | 3 | — | — | 38 | 2 | 1 | — | 97 | — | — | — | 2 | 1 | 4 | 41 | 6 | |
| 5.10 Tipografi, fotografi, litografi. . . | 36 | 2 | — | 19 | 2 | 8 | 251 | 10 | 14 | — | 274 | 9 | — | 3 | 2 | 6 | 33 | 71 | 24 | |
| 5.20 Elettrecisti, elettrotecnici, ecc. . | 115 | 5 | — | 44 | — | 7 | 574 | 57 | 24 | — | 1.230 | 31 | 4 | 8 | 7 | 20 | 78 | 201 | 73 | |
| 5.30 Operatori cinematografici, ecc. . . | 4 | 1 | — | 2 | — | — | 15 | — | — | — | 30 | 1 | — | — | — | 1 | 3 | 1 | 1 | |
| 5.40 Macchinisti d'impianti fissi | 5 | — | — | 1 | — | 3 | 51 | 1 | 2 | — | 156 | 4 | 2 | — | 3 | 2 | 6 | 31 | 7 | |
| 5.50 Autisti, gruisti, ecc. | 145 | 8 | — | 83 | 5 | 15 | 793 | 48 | 42 | — | 6.097 | 97 | 12 | 38 | 95 | 101 | 277 | 511 | 1.751 | |
| 5.60 Marittimi di coperta, barcaoli | 22 | — | — | 6 | 1 | 2 | 57 | 2 | 4 | — | 263 | 15 | — | — | 4 | 101 | 12 | 8 | 5 | |
| 5.70 Vetturini, carrettieri, ecc. | 8 | — | — | 8 | 1 | — | 72 | — | — | — | 549 | 10 | 2 | 5 | 8 | 14 | 35 | 34 | 16 | |
| 5.80 Arti e mestieri vari. | 1 | — | — | 5 | — | — | 26 | 3 | 2 | — | 117 | 6 | — | — | 3 | 4 | 11 | 38 | 7 | |
| 6.10 Negoziante, commessi, ecc. | 639 | 30 | — | 161 | 26 | 46 | 1.991 | 129 | 115 | — | 5.299 | 109 | 11 | 43 | 60 | 123 | 318 | 431 | 1.891 | |
| 6.20 Esercizi e lavor. pubbl. esercizi, | 31 | 5 | — | 23 | — | 10 | 240 | 19 | 14 | — | 1.065 | 19 | 3 | 8 | 17 | 40 | 59 | 66 | 40 | |
| 6.30 Barbieri, parrucchieri, ecc. | 24 | 1 | — | 13 | — | 2 | 126 | 9 | 15 | — | 998 | 18 | 6 | 6 | 19 | 34 | 68 | 76 | 41 | |
| 6.40 Spazzaturai, ecc. | — | — | — | 2 | — | — | 5 | 1 | 1 | — | 126 | 4 | 2 | — | — | 4 | 4 | 13 | 2 | |
| 6.50 Camerieri, domestici, ecc. | — | — | — | 3 | — | 1 | 11 | — | — | — | 72 | — | — | 3 | 1 | 4 | 2 | 2 | 2 | |
| 6.60 Soldati e graduati, vigili, custodi | 323 | 7 | — | 109 | 8 | 29 | 843 | 58 | 32 | — | 2.963 | 58 | 5 | 16 | 50 | 68 | 116 | 126 | 87 | |
| 6.70 Arti e mestieri vari. | 100 | 11 | 1 | 70 | — | 5 | 611 | 34 | 35 | 1 | 11.546 | 81 | 15 | 89 | 151 | 182 | 320 | 755 | 1.821 | |
| 7.10 Persone in attesa di prima occupaz. | 220 | 13 | — | 65 | 28 | 19 | 455 | 32 | 29 | — | 172 | 3 | — | 1 | 1 | 4 | 12 | 3 | 6 | |
| 8.10 Pensionati e benestanti | 126 | 6 | — | 40 | 11 | 6 | 187 | 15 | 12 | 1 | 946 | 11 | 1 | 4 | 11 | 13 | 21 | 16 | 12 | |
| 8.20 Inabili e in cond. non profess. . . | 2 | — | — | 1 | — | — | 7 | — | — | — | 89 | — | 1 | — | 2 | — | 2 | 1 | — | |
| TOTALE SPOSE | 11757 | 401 | 3 | 2866 | 624 | 669 | 27.558 | 2044 | 1.226 | 10 | 146156 | 1.702 | 232 | 783 | 1.637 | 2.093 | 4.823 | 9.361 | 25.94 | |

(*) Per maggiori dettagli sulla classificazione delle professioni, arti e mestieri qui adottata cfr. allegato al precedente annuario a pag. 385.

professione degli sposi
condizione minima)

| CONDIZIONI NON PROFESSIONALI DEL PADRE (a) | | | | | | | | | | | | | | | | | | TOTALE SPOSI | Professioni e cond., ecc. | | | | | | |
|--------------------------------------------|-------------|--------------|---------------|-------------|-------------|------------|-------------|-----------|------------|-------------|-------------|-------------|------------|---------------|-------------|-------------|------------|-----------------|------------------------------|---------------|----------|---------------|------------|----------------|------|
| 4.0 | 4.50 | 4.60 | 4.70 | 4.80 | 4.90 | 5.10 | 5.20 | 5.30 | 5.40 | 5.50 | 5.60 | 5.70 | 5.80 | 6.10 | 6.20 | 6.30 | 6.40 | | | 6.50 | 6.60 | 6.70 | 7.10 | 8.10 | 8.20 |
| 39 | 6 | 43 | 70 | 4 | 1 | 2 | 9 | — | 1 | 35 | 2 | 5 | 2 | 199 | 20 | 22 | — | 3 | 27 | 90 | — | 194 | — | 3.678 | 1.10 |
| 8 | 3 | 19 | 47 | 1 | 2 | 4 | 3 | — | — | 13 | 4 | 6 | 1 | 57 | 12 | 11 | 2 | 6 | 8 | 42 | — | 59 | — | 954 | 1.20 |
| — | — | 1 | 1 | — | — | — | 1 | — | — | — | — | — | 1 | — | — | — | — | — | — | 2 | — | — | — | 14 | 1.30 |
| 20 | 5 | 44 | 71 | 5 | 2 | 11 | 11 | — | 1 | 33 | 5 | 9 | 1 | 347 | 15 | 23 | 1 | 5 | 19 | 103 | — | 311 | 4 | 4.145 | 1.40 |
| 10 | 1 | 16 | 17 | 3 | 1 | 6 | 3 | — | — | 16 | 2 | 1 | — | 138 | 6 | 5 | — | — | 6 | 17 | — | 155 | — | 1.858 | 1.50 |
| 75 | 2 | 116 | 182 | 8 | 4 | 8 | 23 | — | 4 | 105 | 12 | 20 | 4 | 351 | 27 | 45 | 3 | 3 | 61 | 221 | — | 313 | 9 | 3.809 | 1.60 |
| 57 | 81 | 872 | 1.296 | 89 | 79 | 113 | 181 | 4 | 21 | 592 | 107 | 157 | 55 | 2.928 | 233 | 402 | 19 | 35 | 344 | 1.708 | — | 2.602 | 51 | 34.358 | 2.10 |
| 51 | 18 | 253 | 324 | 37 | 25 | 44 | 62 | 1 | 16 | 152 | 38 | 27 | 23 | 851 | 84 | 111 | 1 | 12 | 99 | 455 | — | 610 | 8 | 10.814 | 2.20 |
| 34 | 5 | 133 | 157 | 21 | 13 | 14 | 34 | — | 1 | 86 | 4 | 19 | 7 | 530 | 36 | 127 | 9 | 10 | 36 | 269 | — | 241 | 6 | 4.255 | 2.30 |
| — | — | 1 | 2 | — | — | — | — | — | — | 1 | — | — | — | 3 | — | 2 | — | — | — | 5 | — | 1 | — | 29 | 2.40 |
| 35 | 310 | 355 | 2.013 | 51 | 47 | 5 | 52 | — | 15 | 149 | 44 | 321 | 99 | 804 | 122 | 153 | 82 | 246 | 184 | 2648 | — | 1.604 | 99 | 84.351 | 3.10 |
| 12 | 5 | 17 | 80 | 1 | 2 | 1 | 1 | — | 1 | 11 | 4 | 9 | 4 | 46 | 5 | 7 | 5 | 13 | 8 | 93 | — | 37 | 2 | 1.306 | 3.20 |
| 1 | — | 1 | 11 | — | — | — | 1 | — | — | 1 | — | 1 | — | 2 | 1 | — | — | 1 | — | 7 | — | 3 | — | 152 | 3.30 |
| 11 | 9 | 2 | 44 | — | 1 | — | — | — | — | 3 | — | 7 | — | 10 | 3 | 1 | 2 | 9 | 3 | 36 | — | 18 | 2 | 668 | 3.40 |
| 6 | 16 | 6 | 60 | 2 | 1 | 2 | 1 | — | — | 3 | 3 | 4 | 1 | 21 | — | 6 | 1 | 10 | 3 | 82 | — | 40 | 1 | 1.294 | 3.50 |
| 23 | 19 | 14 | 89 | — | — | — | 2 | — | 1 | 20 | 22 | 25 | 2 | 52 | 5 | 4 | 9 | 4 | 10 | 153 | — | 33 | 3 | 1.495 | 3.60 |
| 03 | 31 | 144 | 400 | 9 | 18 | 8 | 28 | — | 4 | 67 | 20 | 52 | 14 | 303 | 51 | 50 | 18 | 42 | 55 | 520 | — | 165 | 13 | 4.771 | 4.10 |
| 24 | 5 | 44 | 113 | 12 | 16 | — | 7 | — | 1 | 17 | 2 | 6 | 8 | 73 | 10 | 15 | 3 | 12 | 4 | 167 | — | 49 | 3 | 2.495 | 4.20 |
| 38 | 68 | 253 | 956 | 25 | 37 | 16 | 33 | — | 19 | 134 | 20 | 88 | 15 | 489 | 53 | 123 | 33 | 55 | 81 | 838 | — | 568 | 15 | 10.146 | 4.30 |
| 98 | 109 | 459 | 1.534 | 67 | 79 | 25 | 88 | — | 10 | 193 | 35 | 129 | 36 | 612 | 105 | 176 | 39 | 111 | 133 | 1.597 | — | 849 | 20 | 15.205 | 4.40 |
| 35 | 555 | 25 | 176 | 4 | 3 | 2 | 11 | — | — | 17 | 4 | 16 | — | 45 | 16 | 6 | 8 | 9 | 10 | 185 | — | 91 | 5 | 2.354 | 4.50 |
| 25 | 198 | 2.150 | 2.369 | 274 | 262 | 80 | 203 | 1 | 96 | 459 | 97 | 270 | 145 | 1.536 | 227 | 484 | 72 | 237 | 315 | 3.381 | — | 1.677 | 55 | 31.085 | 4.60 |
| 59 | 591 | 989 | 7.782 | 143 | 164 | 62 | 154 | 5 | 40 | 373 | 139 | 446 | 166 | 1.400 | 257 | 352 | 166 | 384 | 359 | 4.072 | — | 2.140 | 103 | 48.432 | 4.70 |
| 16 | 2 | 48 | 63 | 69 | 9 | 1 | 7 | — | 10 | 9 | 2 | 11 | 8 | 47 | 12 | 13 | 2 | 8 | 9 | 97 | — | 30 | 3 | 937 | 4.80 |
| 10 | 1 | 20 | 27 | 3 | 92 | 4 | 3 | — | — | 8 | — | 7 | 4 | 17 | 6 | 11 | 2 | 8 | 2 | 52 | — | 19 | 1 | 556 | 4.90 |
| 52 | 8 | 94 | 140 | 22 | 54 | 58 | 18 | — | 3 | 32 | 5 | 16 | 9 | 173 | 19 | 39 | 5 | 13 | 32 | 222 | — | 114 | 4 | 2.118 | 5.10 |
| 55 | 41 | 258 | 567 | 35 | 28 | 34 | 82 | 2 | 9 | 108 | 18 | 47 | 25 | 400 | 58 | 100 | 13 | 32 | 103 | 684 | — | 374 | 15 | 6.337 | 5.20 |
| 3 | 1 | 5 | 16 | — | — | 2 | — | 1 | — | 4 | 3 | 1 | — | 18 | 4 | 2 | — | 1 | 2 | 19 | — | 6 | — | 161 | 5.30 |
| 17 | 7 | 29 | 43 | 3 | 9 | 2 | 5 | — | 30 | 14 | 2 | 5 | 5 | 36 | 6 | 16 | 3 | 9 | 8 | 94 | — | 29 | 1 | 716 | 5.40 |
| 93 | 155 | 630 | 1.549 | 91 | 81 | 42 | 95 | — | 26 | 494 | 66 | 223 | 57 | 1.045 | 175 | 218 | 46 | 131 | 212 | 1.979 | — | 1.130 | 30 | 18.992 | 5.50 |
| 47 | 12 | 51 | 149 | 1 | 2 | 5 | 10 | — | 3 | 30 | 324 | 22 | 1 | 81 | 18 | 13 | 2 | 1 | 16 | 184 | — | 68 | 2 | 1.596 | 5.60 |
| 39 | 14 | 78 | 158 | 11 | 5 | 9 | 17 | — | 5 | 26 | 21 | 89 | 5 | 104 | 22 | 32 | 7 | 15 | 30 | 232 | — | 93 | 3 | 1.934 | 5.70 |
| 14 | 4 | 42 | 55 | 9 | 4 | 1 | 7 | — | 3 | 9 | 6 | 14 | 19 | 42 | 10 | 10 | 4 | 5 | 9 | 90 | — | 34 | 5 | 686 | 5.80 |
| 67 | 86 | 703 | 1.560 | 67 | 63 | 74 | 121 | 6 | 35 | 340 | 86 | 187 | 47 | 3.205 | 223 | 307 | 42 | 98 | 266 | 1.848 | — | 1.542 | 40 | 22.842 | 6.10 |
| 94 | 35 | 145 | 389 | 20 | 14 | 5 | 41 | — | 6 | 84 | 26 | 46 | 6 | 333 | 275 | 70 | 15 | 52 | 52 | 434 | — | 360 | 11 | 4.531 | 6.20 |
| 93 | 40 | 93 | 304 | 15 | 16 | 10 | 19 | 1 | 2 | 64 | 15 | 40 | 6 | 175 | 37 | 237 | 8 | 17 | 47 | 368 | — | 198 | 9 | 3.642 | 6.30 |
| 14 | 3 | 10 | 29 | 1 | 2 | 2 | 1 | — | — | 8 | 1 | 3 | — | 15 | 2 | 2 | 14 | 2 | 3 | 44 | — | 20 | 2 | 360 | 6.40 |
| 7 | 2 | 6 | 18 | 1 | 1 | — | — | — | — | 6 | 1 | 3 | — | 15 | 5 | 1 | 1 | 22 | 1 | 24 | — | 9 | — | 243 | 6.50 |
| 51 | 53 | 325 | 781 | 26 | 25 | 28 | 69 | 1 | 10 | 226 | 52 | 96 | 10 | 746 | 99 | 153 | 15 | 38 | 244 | 810 | — | 948 | 15 | 10.702 | 6.60 |
| 82 | 269 | 571 | 1.477 | 82 | 74 | 35 | 99 | — | 42 | 239 | 61 | 223 | 48 | 971 | 156 | 257 | 80 | 256 | 211 | 9.392 | — | 1.413 | 65 | 32.234 | 6.70 |
| 28 | 4 | 56 | 79 | 2 | 2 | 6 | 15 | — | 2 | 30 | 5 | 7 | 1 | 199 | 16 | 19 | 2 | 1 | 22 | 112 | — | 128 | 4 | 1.866 | 7.10 |
| 58 | 18 | 60 | 149 | 4 | 3 | 6 | 5 | 1 | 3 | 25 | 9 | 25 | 1 | 135 | 21 | 21 | 5 | 12 | 29 | 186 | — | 560 | 6 | 2.893 | 8.10 |
| 2 | 1 | 7 | 9 | 1 | — | — | 1 | — | — | 3 | 1 | — | — | 6 | 1 | 2 | — | — | 1 | 24 | — | 7 | 19 | 199 | 8.20 |
| 366 | 2793 | 9.188 | 25.356 | 1219 | 1241 | 727 | 1523 | 23 | 420 | 4239 | 1268 | 2684 | 835 | 18.560 | 2454 | 3648 | 739 | 1928 | 3.064 | 33.586 | — | 18.842 | 634 | 381.222 | |

i) Le spose in condizione non professionale (264.079) sono state classificate secondo la professione o condizione non professionale del padre.

Tav. 30 — Sposi e spose per età, settore di attività economica e posizione nella professione.

A) Sposi

| POSIZIONI NELLE PROFESSIONI E CONDIZIONI NON PROFESSIONALI (*) | ETÀ DEGLI SPOSI | | | | | | | | | TOTALE |
|------------------------------------------------------------------------------------------------------------------------------|-------------------------|---------------|---------------|----------------|---------------|---------------|---------------|--------------|--------------|----------------|
| | fino a 18 anni | 18-21 | 21-25 | 25-30 | 30-35 | 35-40 | 40-50 | 50-60 | oltre 60 | |
| AGRICOLTURA | | | | | | | | | | |
| 1. Imprenditori, dirigenti, impiegati . . . | — | 7 | 83 | 321 | 227 | 110 | 50 | 13 | 13 | 824 |
| 2. Lavoratori in proprio | 35 | 951 | 6.317 | 15.367 | 8.171 | 2.886 | 1.913 | 832 | 679 | 37.151 |
| 3. Lavoratori dipendenti, coadiuvanti . . | 203 | 3.312 | 13.397 | 23.754 | 8.394 | 2.301 | 1.146 | 531 | 383 | 53.421 |
| Totale . . . | 238 | 4.270 | 19.797 | 39.442 | 16.792 | 5.297 | 3.109 | 1.376 | 1.075 | 91.396 |
| INDUSTRIA | | | | | | | | | | |
| 1. Imprenditori, dirigenti, impiegati . . . | 1 | 88 | 1.710 | 6.563 | 3.878 | 1.290 | 588 | 278 | 114 | 14.510 |
| 2. Lavoratori in proprio | 17 | 476 | 3.886 | 9.036 | 3.813 | 1.292 | 761 | 299 | 195 | 19.775 |
| 3. Lavoratori dipendenti, coadiuvanti . . | 300 | 5.900 | 30.567 | 59.355 | 20.434 | 5.603 | 2.867 | 1.085 | 343 | 126.454 |
| Totale . . . | 318 | 6.464 | 36.163 | 74.954 | 28.125 | 8.185 | 4.216 | 1.662 | 652 | 160.739 |
| ALTRE ATTIVITÀ | | | | | | | | | | |
| 1. Imprenditori, liberi professionisti, diri- genti, impiegati | 15 | 360 | 4.506 | 19.349 | 14.778 | 5.638 | 2.461 | 901 | 343 | 48.351 |
| 2. Lavoratori in proprio | 31 | 606 | 4.590 | 11.821 | 6.056 | 2.176 | 1.282 | 529 | 341 | 27.432 |
| 3. Lavoratori dipendenti, coadiuvanti . . | 83 | 1.791 | 9.235 | 19.919 | 12.150 | 2.962 | 1.451 | 567 | 186 | 48.344 |
| Totale . . . | 129 | 2.757 | 18.331 | 51.089 | 32.984 | 10.776 | 5.194 | 1.997 | 870 | 124.127 |
| TOTALE ATTIVITÀ ECONOMICHE | | | | | | | | | | |
| 1. Imprenditori, liberi professionisti, diri- genti, impiegati | 16 | 455 | 6.299 | 26.233 | 18.883 | 7.038 | 3.099 | 1.192 | 470 | 63.685 |
| 2. Lavoratori in proprio | 83 | 2.033 | 14.793 | 36.224 | 18.040 | 6.354 | 3.956 | 1.660 | 1.215 | 84.358 |
| 3. Lavoratori dipendenti, coadiuvanti . . | 586 | 11.003 | 53.199 | 103.028 | 40.978 | 10.866 | 5.464 | 2.183 | 912 | 228.219 |
| Totale . . . | 685 | 13.491 | 74.291 | 165.485 | 77.901 | 24.258 | 12.519 | 5.035 | 2.597 | 376.262 |
| CONDIZIONI NON PROFESSIONALI | | | | | | | | | | |
| 1. In attesa di prima occupazione, studen- ti, pensionati, benestanti e altre con- dizioni non professionali | 24 | 260 | 748 | 1.041 | 484 | 276 | 271 | 269 | 1.587 | 4.960 |
| TOTALE | | | | | | | | | | |
| TOTALE SPOSI . . . | 709 | 13.751 | 75.039 | 166.526 | 78.385 | 24.534 | 12.790 | 5.304 | 4.184 | 381.222 |

(*) Cfr. la corrispondente nota a pag. 34.

Segue Tav. 30 — Sposi e spose per età, settore di attività economica e posizione nella professione
B) Spose (a)

| POSIZIONI NELLE PROFESSIONI E CONDIZIONI NON PROFESSIONALI (*) | ETÀ DELLE SPOSE | | | | | | | | | TOTALE |
|------------------------------------------------------------------------------------------------------------------------------|-------------------------|---------------|----------------|---------------|---------------|---------------|--------------|--------------|--------------|----------------|
| | fino a 15 anni | 15-21 | 21-25 | 25-30 | 30-35 | 35-40 | 40-50 | 50-60 | oltre 60 | |
| AGRICOLTURA | | | | | | | | | | |
| 1. Imprenditori, dirigenti, impiegati . . . | 1 | 91 | 203 | 150 | 50 | 16 | 13 | 8 | 3 | 535 |
| 2. Lavoratori in proprio | 96 | 16.451 | 29.602 | 19.882 | 6.189 | 2.306 | 1.367 | 539 | 266 | 76.698 |
| 3. Lavoratori dipendenti, coadiuvanti . . | 271 | 22.327 | 28.027 | 15.300 | 4.456 | 1.729 | 1.120 | 517 | 334 | 74.081 |
| Totale . . . | 368 | 38.869 | 57.832 | 35.332 | 10.695 | 4.051 | 2.500 | 1.064 | 603 | 151.314 |
| INDUSTRIA | | | | | | | | | | |
| 1. Imprenditori, dirigenti, impiegati . . . | 2 | 1.191 | 4.033 | 3.163 | 957 | 318 | 165 | 68 | 13 | 9.910 |
| 2. Lavoratori in proprio | 25 | 3.562 | 7.431 | 5.332 | 1.539 | 572 | 405 | 152 | 57 | 19.075 |
| 3. Lavoratori dipendenti, coadiuvanti . . | 182 | 21.448 | 37.337 | 21.914 | 5.385 | 1.818 | 1.096 | 447 | 158 | 89.785 |
| Totale . . . | 209 | 26.201 | 48.801 | 30.409 | 7.881 | 2.708 | 1.666 | 667 | 228 | 118.770 |
| ALTRE ATTIVITÀ | | | | | | | | | | |
| 1. Imprenditori, liberi professionisti, diri- genti, impiegati | 15 | 4.051 | 12.294 | 13.614 | 5.190 | 1.844 | 836 | 281 | 74 | 38.199 |
| 2. Lavoratori in proprio | 50 | 4.214 | 8.102 | 6.188 | 2.018 | 757 | 490 | 218 | 81 | 22.118 |
| 3. Lavoratori dipendenti, coadiuvanti . . | 110 | 7.427 | 11.599 | 7.820 | 2.408 | 932 | 657 | 274 | 118 | 31.345 |
| Totale . . . | 175 | 15.692 | 31.995 | 27.622 | 9.616 | 3.533 | 1.983 | 773 | 273 | 91.662 |
| TOTALE ATTIVITÀ ECONOMICHE | | | | | | | | | | |
| 1. Imprenditori, liberi professionisti, diri- genti, impiegati | 18 | 5.333 | 16.530 | 16.927 | 6.197 | 2.178 | 1.014 | 357 | 90 | 48.644 |
| 2. Lavoratori in proprio | 171 | 24.227 | 45.135 | 31.402 | 9.746 | 3.635 | 2.262 | 909 | 404 | 117.891 |
| 3. Lavoratori dipendenti, coadiuvanti . . | 563 | 51.202 | 76.963 | 45.034 | 12.249 | 4.479 | 2.873 | 1.238 | 610 | 195.211 |
| Totale . . . | 752 | 80.762 | 138.628 | 93.363 | 28.192 | 10.292 | 6.149 | 2.504 | 1.104 | 361.746 |
| CONDIZIONI NON PROFESSIONALI | | | | | | | | | | |
| 1. In attesa di prima occupazione, studen- ti, pensionati, benestanti e altre con- dizioni non professionali | 41 | 3.125 | 5.756 | 5.682 | 2.428 | 1.100 | 758 | 384 | 202 | 19.476 |
| TOTALE | | | | | | | | | | |
| TOTALE SPOSE . . . | 793 | 83.887 | 144.384 | 99.045 | 30.620 | 11.392 | 6.907 | 2.888 | 1.306 | 381.222 |

(*) Cfr. la corrispondente nota a pag. 34. — (a) Le spose in condizione non professionale (261.079) sono state classificate secondo la posizione nella professione o condizione non professionale del padre.

Segue Tav. 31 — Matrimoni per età degli sposi - Regioni

| ETÀ DEGLI SPOSI | ETÀ DELLE SPOSE | | | | | | | | TOTALE | ETÀ DELLE SPOSE | | | | | | | | TOTALE |
|-------------------------|-----------------|--------------|---------------|---------------|--------------|--------------|------------|------------|---------------|-----------------|--------------|---------------|---------------|--------------|--------------|------------|------------|---------------|
| | Fino a 15 | 15-21 | 21-25 | 25-30 | 30-35 | 35-40 | 40-50 | Oltre 50 | | Fino a 15 | 15-21 | 21-25 | 25-30 | 30-35 | 35-40 | 40-50 | Oltre 50 | |
| TOSCANA | | | | | | | | | | | | | | | | | | |
| Fino a 18 . . . | — | 11 | — | — | — | — | — | — | 11 | — | — | — | — | — | — | — | — | |
| 18-21 | 5 | 413 | 107 | 21 | 6 | 1 | — | — | 554 | — | — | — | — | — | — | — | — | |
| 21-25 | 9 | 1.756 | 2.313 | 415 | 57 | 10 | 3 | 1 | 4.564 | 1 | 118 | 31 | 4 | 1 | — | — | — | |
| 25-30 | 1 | 2.031 | 5.473 | 3.073 | 357 | 57 | 9 | 4 | 11.005 | 4 | 628 | 651 | 111 | 13 | 3 | — | — | |
| 30-35 | 1 | 368 | 1.602 | 2.127 | 792 | 160 | 23 | 2 | 5.075 | 1 | 732 | 1.617 | 783 | 117 | 12 | 3 | 2 | |
| 35-40 | — | 42 | 211 | 492 | 454 | 226 | 36 | 2 | 1.463 | — | 140 | 534 | 576 | 195 | 50 | 7 | — | |
| 40-50 | — | 7 | 19 | 80 | 156 | 232 | 167 | 26 | 687 | — | 21 | 77 | 162 | 139 | 50 | 20 | 1 | |
| 50-60 | — | — | — | 7 | 16 | 69 | 147 | 95 | 341 | — | 2 | 11 | 31 | 68 | 72 | 42 | 4 | |
| Oltre 60 | — | — | 2 | 2 | 9 | 11 | 51 | 157 | 232 | — | 1 | 2 | 4 | 6 | 27 | 28 | 16 | |
| Totale | 16 | 4.628 | 9.734 | 6.217 | 1.847 | 766 | 437 | 287 | 23.932 | 6 | 1.642 | 2.923 | 1.671 | 542 | 216 | 110 | 59 | 7.169 |
| UMBRIA | | | | | | | | | | | | | | | | | | |
| Fino a 18 . . . | — | — | — | — | — | — | — | — | — | — | — | — | — | — | — | — | — | — |
| 18-21 | — | — | — | — | — | — | — | — | — | — | — | — | — | — | — | — | — | — |
| 21-25 | — | — | — | — | — | — | — | — | — | — | — | — | — | — | — | — | — | — |
| 25-30 | — | — | — | — | — | — | — | — | — | — | — | — | — | — | — | — | — | — |
| 30-35 | — | — | — | — | — | — | — | — | — | — | — | — | — | — | — | — | — | — |
| 35-40 | — | — | — | — | — | — | — | — | — | — | — | — | — | — | — | — | — | — |
| 40-50 | — | — | — | — | — | — | — | — | — | — | — | — | — | — | — | — | — | — |
| 50-60 | — | — | — | — | — | — | — | — | — | — | — | — | — | — | — | — | — | — |
| Oltre 60 | — | — | — | — | — | — | — | — | — | — | — | — | — | — | — | — | — | — |
| Totale | 6 | 1.642 | 2.923 | 1.671 | 542 | 216 | 110 | 59 | 7.169 | 6 | 1.642 | 2.923 | 1.671 | 542 | 216 | 110 | 59 | 7.169 |
| LAZIO | | | | | | | | | | | | | | | | | | |
| Fino a 18 . . . | 2 | 25 | 7 | 3 | — | — | — | — | 37 | 4 | 75 | 20 | 7 | — | — | — | — | 106 |
| 18-21 | 11 | 558 | 181 | 42 | 6 | — | — | — | 798 | 32 | 1.212 | 514 | 145 | 18 | 4 | — | — | 1.926 |
| 21-25 | 7 | 2.353 | 2.691 | 756 | 106 | 19 | 4 | 2 | 5.938 | 14 | 3.031 | 3.649 | 1.275 | 192 | 35 | 6 | 2 | 8.204 |
| 25-30 | 8 | 2.760 | 6.021 | 3.572 | 530 | 85 | 19 | 4 | 12.999 | 9 | 2.732 | 6.614 | 5.465 | 924 | 122 | 25 | 6 | 15.897 |
| 30-35 | — | 630 | 1.874 | 2.252 | 852 | 194 | 25 | 6 | 5.833 | — | 673 | 2.115 | 3.436 | 1.507 | 255 | 38 | 6 | 8.030 |
| 35-40 | — | 73 | 297 | 652 | 473 | 231 | 51 | 5 | 1.782 | 1 | 92 | 355 | 800 | 725 | 314 | 80 | 8 | 2.375 |
| 40-50 | — | 15 | 57 | 162 | 244 | 215 | 206 | 24 | 923 | — | 15 | 71 | 201 | 366 | 344 | 243 | 25 | 1.265 |
| 50-60 | — | 2 | 10 | 24 | 36 | 78 | 157 | 94 | 401 | — | — | 1 | 13 | 37 | 80 | 111 | 191 | 517 |
| Oltre 60 | — | 2 | 5 | 14 | 12 | 16 | 89 | 196 | 334 | — | 4 | 4 | 8 | 24 | 42 | 134 | 249 | 465 |
| Totale | 28 | 6.418 | 11.143 | 7.477 | 2.259 | 838 | 551 | 331 | 29.045 | 60 | 7.835 | 13.355 | 11.374 | 3.836 | 1.227 | 718 | 380 | 38.785 |
| CAMPANIA | | | | | | | | | | | | | | | | | | |
| Fino a 18 . . . | — | — | — | — | — | — | — | — | — | — | — | — | — | — | — | — | — | — |
| 18-21 | — | — | — | — | — | — | — | — | — | — | — | — | — | — | — | — | — | — |
| 21-25 | — | — | — | — | — | — | — | — | — | — | — | — | — | — | — | — | — | — |
| 25-30 | — | — | — | — | — | — | — | — | — | — | — | — | — | — | — | — | — | — |
| 30-35 | — | — | — | — | — | — | — | — | — | — | — | — | — | — | — | — | — | — |
| 35-40 | — | — | — | — | — | — | — | — | — | — | — | — | — | — | — | — | — | — |
| 40-50 | — | — | — | — | — | — | — | — | — | — | — | — | — | — | — | — | — | — |
| 50-60 | — | — | — | — | — | — | — | — | — | — | — | — | — | — | — | — | — | — |
| Oltre 60 | — | — | — | — | — | — | — | — | — | — | — | — | — | — | — | — | — | — |
| Totale | 60 | 7.835 | 13.355 | 11.374 | 3.836 | 1.227 | 718 | 380 | 38.785 | 60 | 7.835 | 13.355 | 11.374 | 3.836 | 1.227 | 718 | 380 | 38.785 |
| ABRUZZI E MOLISE | | | | | | | | | | | | | | | | | | |
| Fino a 18 . . . | 1 | 23 | 9 | — | — | — | — | — | 33 | 14 | 111 | 1 | 1 | 1 | — | — | — | 129 |
| 18-21 | 3 | 433 | 184 | 47 | 6 | 1 | — | 1 | 675 | 69 | 1.332 | 258 | 56 | 10 | 1 | 3 | 1 | 1.730 |
| 21-25 | 8 | 1.320 | 1.409 | 356 | 50 | 3 | 4 | — | 3.150 | 39 | 2.601 | 2.264 | 629 | 59 | 12 | — | — | 5.604 |
| 25-30 | 2 | 1.481 | 2.284 | 1.351 | 162 | 27 | 2 | 1 | 5.310 | 11 | 2.085 | 4.955 | 3.392 | 425 | 52 | 9 | 1 | 10.930 |
| 30-35 | 1 | 415 | 856 | 853 | 291 | 50 | 10 | 1 | 2.477 | 2 | 405 | 1.472 | 2.273 | 863 | 145 | 21 | 2 | 5.183 |
| 35-40 | — | 36 | 161 | 295 | 168 | 76 | 14 | 1 | 751 | — | 51 | 228 | 547 | 455 | 146 | 25 | 3 | 1.455 |
| 40-50 | — | 8 | 24 | 81 | 120 | 85 | 54 | 6 | 378 | — | 8 | 33 | 106 | 212 | 207 | 137 | 15 | 718 |
| 50-60 | — | 1 | 6 | 8 | 29 | 54 | 73 | 31 | 202 | — | — | 5 | 13 | 38 | 62 | 140 | 67 | 325 |
| Oltre 60 | — | — | — | 7 | 10 | 20 | 64 | 78 | 179 | — | 2 | 1 | 9 | 9 | 21 | 83 | 201 | 326 |
| Totale | 15 | 3.717 | 4.933 | 2.998 | 836 | 316 | 221 | 119 | 13.155 | 135 | 6.595 | 9.217 | 7.026 | 2.072 | 647 | 418 | 290 | 26.400 |
| PUGLIA | | | | | | | | | | | | | | | | | | |
| Fino a 18 . . . | — | — | — | — | — | — | — | — | — | — | — | — | — | — | — | — | — | — |
| 18-21 | — | — | — | — | — | — | — | — | — | — | — | — | — | — | — | — | — | — |
| 21-25 | — | — | — | — | — | — | — | — | — | — | — | — | — | — | — | — | — | — |
| 25-30 | — | — | — | — | — | — | — | — | — | — | — | — | — | — | — | — | — | — |
| 30-35 | — | — | — | — | — | — | — | — | — | — | — | — | — | — | — | — | — | — |
| 35-40 | — | — | — | — | — | — | — | — | — | — | — | — | — | — | — | — | — | — |
| 40-50 | — | — | — | — | — | — | — | — | — | — | — | — | — | — | — | — | — | — |
| 50-60 | — | — | — | — | — | — | — | — | — | — | — | — | — | — | — | — | — | — |
| Oltre 60 | — | — | — | — | — | — | — | — | — | — | — | — | — | — | — | — | — | — |
| Totale | 15 | 3.717 | 4.933 | 2.998 | 836 | 316 | 221 | 119 | 13.155 | 135 | 6.595 | 9.217 | 7.026 | 2.072 | 647 | 418 | 290 | 26.400 |
| BASILICATA | | | | | | | | | | | | | | | | | | |
| Fino a 18 . . . | 1 | 4 | 3 | — | 1 | — | — | — | 9 | 2 | 69 | 25 | 6 | 1 | — | — | — | 104 |
| 18-21 | — | 152 | 66 | 14 | 3 | — | — | — | 235 | 23 | 872 | 325 | 82 | 21 | 2 | — | — | 1.326 |
| 21-25 | 3 | 604 | 657 | 159 | 17 | 1 | 1 | — | 1.442 | 21 | 2.156 | 1.589 | 454 | 66 | 11 | 1 | — | 4.299 |
| 25-30 | 6 | 630 | 1.068 | 556 | 59 | 7 | — | 1 | 2.327 | 12 | 2.068 | 2.503 | 1.298 | 193 | 26 | 9 | 1 | 6.110 |
| 30-35 | — | 115 | 326 | 335 | 82 | 18 | 2 | 2 | 880 | 3 | 463 | 833 | 833 | 307 | 55 | 7 | 2 | 2.503 |
| 35-40 | — | 11 | 51 | 97 | 65 | 27 | 2 | — | 253 | — | 63 | 225 | 313 | 163 | 65 | 23 | 1 | 853 |
| 40-50 | — | 1 | 12 | 27 | 24 | 25 | 19 | 1 | 109 | — | 14 | 46 | 99 | 148 | 116 | 71 | 4 | 498 |
| 50-60 | — | 2 | — | 5 | 9 | 9 | 18 | 6 | 49 | — | 2 | 7 | 25 | 46 | 59 | 68 | 25 | 232 |
| Oltre 60 | — | — | 2 | 2 | 1 | 5 | 16 | 29 | 55 | — | 2 | 7 | 12 | 16 | 30 | 83 | 107 | 257 |
| Totale | 10 | 1.519 | | | | | | | | | | | | | | | | |

Tav. 32 — Matrimoni per rito e quozienti di nuzialità - Province, Regioni, Comuni capoluoghi e altri Comuni

| PROVINCIE E REGIONI | CAPOLUOGHI | | | ALTRI COMUNI | | | PROVINCIE | | | MATRIMONI PER 1000 ABITANTI | | |
|----------------------------------|---------------|------------|---------------|---------------|------------|---------------|---------------|------------|---------------|--------------------------------|-----------------|----------------|
| | MATRIMONI | | | | | | | | | Capo- luoghi | Altri Comuni | Provin- cie |
| | Religiosi | Civili | Totale | Religiosi | Civili | Totale | Religiosi | Civili | Totale | | | |
| Torino | 6.146 | 160 | 6.306 | 5.022 | 41 | 5.063 | 11.168 | 201 | 11.369 | 6,8 | 6,7 | 6,7 |
| Vercelli | 286 | 1 | 287 | 2.277 | 9 | 2.286 | 2.563 | 10 | 2.573 | 5,9 | 6,6 | 6,5 |
| Novara | 500 | 5 | 505 | 2.570 | 9 | 2.579 | 3.070 | 14 | 3.084 | 6,1 | 7,0 | 6,9 |
| Cuneo | 292 | 1 | 293 | 3.755 | 6 | 3.761 | 4.047 | 7 | 4.054 | 6,6 | 7,5 | 7,4 |
| Asti | 383 | 1 | 384 | 1.075 | 7 | 1.082 | 1.458 | 8 | 1.466 | 6,6 | 6,9 | 6,8 |
| Alessandria | 485 | — | 485 | 2.648 | 19 | 2.667 | 3.133 | 19 | 3.152 | 5,5 | 6,8 | 6,6 |
| Piemonte | 8.092 | 168 | 8.260 | 17.347 | 91 | 17.438 | 25.439 | 259 | 25.698 | 6,6 | 6,9 | 6,8 |
| Valle d'Aosta | 185 | 6 | 191 | 474 | 3 | 477 | 659 | 9 | 668 | 6,4 | 6,7 | 6,6 |
| Imperia | 225 | 2 | 227 | 1.161 | 15 | 1.176 | 1.386 | 17 | 1.403 | 6,8 | 7,5 | 7,4 |
| Savona | 477 | 28 | 505 | 1.248 | 18 | 1.266 | 1.725 | 46 | 1.771 | 7,1 | 6,9 | 7,0 |
| Genova | 4.526 | 239 | 4.765 | 1.766 | 11 | 1.777 | 6.292 | 250 | 6.542 | 6,3 | 7,3 | 6,6 |
| La Spezia | 759 | 19 | 778 | 920 | 13 | 933 | 1.679 | 32 | 1.711 | 6,5 | 7,8 | 7,1 |
| Liguria | 5.987 | 288 | 6.275 | 5.095 | 57 | 5.152 | 11.082 | 345 | 11.427 | 6,4 | 7,3 | 6,8 |
| Varese | 537 | 2 | 539 | 3.191 | 8 | 3.199 | 3.728 | 10 | 3.738 | 8,8 | 6,6 | 6,9 |
| Como | 481 | 7 | 488 | 3.720 | 17 | 3.737 | 4.201 | 24 | 4.225 | 6,4 | 7,1 | 7,0 |
| Sondrio | 123 | 2 | 125 | 1.115 | 1 | 1.116 | 1.238 | 3 | 1.241 | 7,2 | 7,8 | 7,8 |
| Milano | 9.561 | 332 | 9.893 | 10.285 | 38 | 10.323 | 19.846 | 370 | 20.216 | 6,8 | 7,2 | 7,0 |
| Bergamo | 858 | 6 | 864 | 5.136 | 2 | 5.138 | 5.994 | 8 | 6.002 | 7,7 | 8,2 | 8,1 |
| Brescia | 1.389 | 9 | 1.398 | 5.812 | 4 | 5.816 | 7.201 | 13 | 7.214 | 8,6 | 8,1 | 8,2 |
| Pavia | 454 | 5 | 459 | 2.973 | 13 | 2.986 | 3.427 | 18 | 3.445 | 6,3 | 6,7 | 6,6 |
| Cremona | 485 | 5 | 490 | 2.229 | 5 | 2.234 | 2.714 | 10 | 2.724 | 6,8 | 7,6 | 7,5 |
| Mantova | 395 | 8 | 403 | 2.562 | 5 | 2.567 | 2.957 | 13 | 2.970 | 6,8 | 7,5 | 7,4 |
| Lombardia | 14.283 | 376 | 14.659 | 37.023 | 93 | 37.116 | 51.306 | 469 | 51.775 | 7,0 | 7,4 | 7,3 |
| Bolzano-Bozen | 576 | 11 | 587 | 1.905 | 9 | 1.914 | 2.481 | 20 | 2.501 | 7,0 | 6,8 | 6,8 |
| Trento | 554 | 4 | 558 | 2.265 | 2 | 2.267 | 2.819 | 6 | 2.825 | 7,9 | 6,7 | 6,9 |
| Trentino-A. A. | 1.130 | 15 | 1.145 | 4.170 | 11 | 4.181 | 5.300 | 26 | 5.326 | 7,4 | 6,7 | 6,8 |
| Verona | 1.520 | 29 | 1.549 | 3.680 | 6 | 3.686 | 5.200 | 35 | 5.235 | 7,5 | 8,1 | 7,9 |
| Vicenza | 728 | 44 | 772 | 4.278 | 18 | 4.296 | 5.006 | 62 | 5.068 | 8,4 | 8,2 | 8,2 |
| Belluno | 200 | — | 200 | 1.312 | 4 | 1.316 | 1.512 | 4 | 1.516 | 6,5 | 6,2 | 6,3 |
| Treviso | 556 | 1 | 557 | 4.438 | 11 | 4.449 | 4.994 | 12 | 5.006 | 7,6 | 8,2 | 8,1 |
| Venezia | 2.379 | 51 | 2.430 | 3.533 | 10 | 3.543 | 5.912 | 61 | 5.973 | 7,1 | 8,6 | 7,9 |
| Padova | 1.897 | 15 | 1.912 | 4.568 | 7 | 4.575 | 6.465 | 22 | 6.487 | 9,9 | 8,9 | 9,2 |
| Rovigo | 331 | 1 | 332 | 2.203 | 6 | 2.209 | 2.534 | 7 | 2.541 | 7,2 | 8,4 | 8,2 |
| Veneto | 7.611 | 141 | 7.752 | 24.012 | 62 | 24.074 | 31.623 | 203 | 31.826 | 7,9 | 8,2 | 8,1 |
| Udine | 769 | 10 | 779 | 4.702 | 39 | 4.741 | 5.471 | 49 | 5.520 | 9,4 | 6,6 | 6,9 |
| Gorizia | 250 | 1 | 251 | 713 | 7 | 720 | 963 | 8 | 971 | 5,9 | 7,4 | 7,0 |
| Trieste | 1.735 | 84 | 1.819 | 201 | 5 | 206 | 1.936 | 89 | 2.025 | 6,4 | 7,9 | 6,6 |
| Friuli-Venezia G. | 2.754 | 95 | 2.849 | 5.616 | 51 | 5.667 | 8.370 | 146 | 8.516 | 7,0 | 6,8 | 6,8 |
| Piacenza | 550 | 5 | 555 | 1.698 | 2 | 1.700 | 2.248 | 7 | 2.255 | 6,7 | 8,0 | 7,6 |
| Parma | 843 | 9 | 852 | 1.994 | 2 | 1.996 | 2.837 | 11 | 2.848 | 6,4 | 7,7 | 7,2 |
| Reggio nell'Emilia | 743 | 51 | 794 | 2.292 | 48 | 2.340 | 3.035 | 99 | 3.134 | 7,0 | 8,7 | 8,2 |
| Modena | 948 | 22 | 970 | 3.158 | 52 | 3.210 | 4.106 | 74 | 4.180 | 7,5 | 8,5 | 8,2 |
| Bologna | 2.878 | 167 | 3.045 | 3.238 | 82 | 3.320 | 6.116 | 249 | 6.365 | 7,2 | 8,2 | 7,7 |
| Ferrara | 1.006 | 37 | 1.043 | 2.320 | 38 | 2.358 | 3.326 | 75 | 3.401 | 7,1 | 8,7 | 8,1 |
| Ravenna | 794 | 61 | 855 | 1.481 | 78 | 1.559 | 2.275 | 139 | 2.414 | 7,9 | 7,3 | 7,5 |
| Forlì | 515 | 15 | 530 | 3.380 | 45 | 3.425 | 3.895 | 60 | 3.955 | 6,0 | 8,1 | 7,7 |
| Emilia-Romagna | 8.277 | 367 | 8.644 | 19.561 | 347 | 19.908 | 27.838 | 714 | 28.552 | 7,1 | 8,2 | 7,8 |
| Pesaro e Urbino | 444 | 7 | 451 | 2.007 | 8 | 2.015 | 2.451 | 15 | 2.466 | 7,2 | 7,5 | 7,5 |
| Ancona | 626 | 20 | 646 | 3.103 | 24 | 3.127 | 3.729 | 44 | 3.773 | 6,6 | 9,8 | 9,1 |
| Macerata | 244 | 2 | 246 | 1.985 | — | 1.985 | 2.229 | 2 | 2.231 | 6,8 | 7,6 | 7,5 |
| Ascoli Piceno | 389 | 4 | 393 | 2.153 | 8 | 2.161 | 2.542 | 12 | 2.554 | 8,0 | 7,5 | 7,6 |
| Marche | 1.703 | 33 | 1.736 | 9.248 | 40 | 9.288 | 10.951 | 73 | 11.024 | 7,1 | 8,2 | 8,0 |

Segue Tav. 32 — Matrimoni per rito e quozienti di nuzialità - Province, Regioni, Comuni capoluoghi e altri Comuni

| PROVINCIE E REGIONI | CAPOLUOGHI | | | ALTRI COMUNI | | | PROVINCIE | | | MATRIMONI PER 1000 ABITANTI | | |
|-----------------------------------|----------------|--------------|----------------|----------------|--------------|----------------|----------------|--------------|----------------|--------------------------------|-----------------|----------------|
| | MATRIMONI | | | | | | | | | Capo- luoghi | Altri Comuni | Provin- cie |
| | Religiosi | Civili | Totale | Religiosi | Civili | Totale | Religiosi | Civili | Totale | | | |
| Massa-Carrara | 432 | 4 | 436 | 1.131 | 11 | 1.142 | 1.563 | 15 | 1.578 | 7,8 | 7,6 | 7,7 |
| Lucca | 708 | 2 | 710 | 2.016 | 6 | 2.022 | 2.724 | 8 | 2.732 | 8,1 | 7,1 | 7,4 |
| Pistoia | 587 | 5 | 592 | 1.076 | 2 | 1.078 | 1.663 | 7 | 1.670 | 7,2 | 7,3 | 7,3 |
| Firenze | 3.105 | 97 | 3.202 | 3.848 | 42 | 3.890 | 6.953 | 139 | 7.092 | 7,5 | 6,9 | 7,1 |
| Livorno | 1.160 | 117 | 1.277 | 959 | 44 | 1.003 | 2.119 | 161 | 2.280 | 8,0 | 6,7 | 7,4 |
| Pisa | 569 | 13 | 582 | 1.861 | 11 | 1.872 | 2.430 | 24 | 2.454 | 6,7 | 6,9 | 6,8 |
| Arezzo | 570 | 4 | 574 | 1.905 | 13 | 1.918 | 2.475 | 17 | 2.492 | 7,9 | 7,8 | 7,8 |
| Siena | 319 | 16 | 335 | 1.674 | 10 | 1.684 | 1.993 | 26 | 2.019 | 5,7 | 7,8 | 7,3 |
| Grosseto | 316 | 1 | 317 | 1.284 | 14 | 1.298 | 1.600 | 15 | 1.615 | 6,5 | 7,3 | 7,2 |
| Toscana | 7.766 | 259 | 8.025 | 15.754 | 153 | 15.907 | 23.520 | 412 | 23.932 | 7,5 | 7,2 | 7,3 |
| Perugia | 747 | 6 | 753 | 4.731 | 13 | 4.744 | 5.478 | 19 | 5.497 | 6,9 | 9,8 | 9,3 |
| Terni | 569 | 9 | 578 | 1.089 | 5 | 1.094 | 1.658 | 14 | 1.672 | 6,1 | 8,1 | 7,3 |
| Umbria | 1.316 | 15 | 1.331 | 5.820 | 18 | 5.838 | 7.136 | 33 | 7.169 | 6,6 | 9,4 | 8,7 |
| Viterbo | 370 | 1 | 371 | 1.549 | 8 | 1.557 | 1.919 | 9 | 1.928 | 7,8 | 7,1 | 7,2 |
| Rieti | 257 | 2 | 259 | 1.001 | 2 | 1.003 | 1.258 | 4 | 1.262 | 7,3 | 7,2 | 7,3 |
| Roma | 14.556 | 408 | 14.964 | 4.204 | 21 | 4.225 | 18.760 | 429 | 19.189 | 7,7 | 7,3 | 7,6 |
| Latina | 368 | 12 | 380 | 2.234 | 68 | 2.302 | 2.602 | 80 | 2.682 | 8,0 | 8,5 | 8,4 |
| Frosinone | 190 | — | 190 | 3.755 | 39 | 3.794 | 3.945 | 39 | 3.984 | 6,1 | 8,5 | 8,3 |
| Lazio | 15.741 | 423 | 16.164 | 12.743 | 138 | 12.881 | 28.484 | 561 | 29.045 | 7,6 | 7,8 | 7,7 |
| Caserta | 347 | 7 | 354 | 4.744 | 118 | 4.862 | 5.091 | 125 | 5.216 | 7,3 | 8,0 | 8,0 |
| Benevento | 444 | 5 | 449 | 2.356 | 37 | 2.393 | 2.800 | 42 | 2.842 | 8,2 | 8,6 | 8,5 |
| Napoli | 7.201 | 814 | 8.015 | 10.419 | 532 | 10.951 | 17.620 | 1.346 | 18.966 | 7,0 | 9,0 | 8,0 |
| Avellino | 336 | 19 | 355 | 3.829 | 82 | 3.911 | 4.165 | 101 | 4.266 | 8,6 | 8,5 | 8,5 |
| Salerno | 734 | 12 | 746 | 6.675 | 74 | 6.749 | 7.409 | 86 | 7.495 | 6,9 | 8,4 | 8,2 |
| Campania | 9.062 | 857 | 9.919 | 28.023 | 843 | 28.866 | 37.085 | 1.700 | 38.785 | 7,1 | 8,6 | 8,1 |
| L'Aquila | 392 | 2 | 394 | 2.280 | 25 | 2.305 | 2.672 | 27 | 2.699 | 6,8 | 7,6 | 7,5 |
| Teramo | 275 | 2 | 277 | 2.177 | 19 | 2.196 | 2.452 | 21 | 2.473 | 6,5 | 9,4 | 9,0 |
| Pescara | 548 | 7 | 555 | 1.352 | 14 | 1.366 | 1.900 | 21 | 1.921 | 6,8 | 8,0 | 7,6 |
| Chieti | 300 | 5 | 305 | 2.704 | 43 | 2.747 | 3.004 | 48 | 3.052 | 6,8 | 7,7 | 7,6 |
| Campobasso | 256 | 1 | 257 | 2.737 | 16 | 2.753 | 2.993 | 17 | 3.010 | 8,0 | 7,5 | 7,6 |
| Abruzzi e Molise | 1.771 | 17 | 1.788 | 11.250 | 117 | 11.367 | 13.021 | 134 | 13.155 | 6,9 | 8,0 | 7,8 |
| Foggia | 729 | 5 | 734 | 4.239 | 36 | 4.275 | 4.968 | 41 | 5.009 | 6,4 | 7,3 | 7,1 |
| Bari | 2.327 | 12 | 2.339 | 7.357 | 32 | 7.389 | 9.684 | 44 | 9.728 | 7,5 | 7,6 | 7,6 |
| Taranto | 1.316 | 6 | 1.322 | 2.239 | 10 | 2.249 | 3.555 | 16 | 3.571 | 6,9 | 8,1 | 7,6 |
| Brindisi | 471 | 4 | 475 | 2.096 | 4 | 2.100 | 2.567 | 8 | 2.575 | 7,0 | 7,6 | 7,5 |
| Lecce | 493 | 3 | 496 | 5.014 | 7 | 5.021 | 5.507 | 10 | 5.517 | 6,9 | 8,4 | 8,2 |
| Puglia | 5.336 | 30 | 5.366 | 20.945 | 89 | 21.034 | 26.281 | 119 | 26.400 | 7,1 | 7,8 | 7,6 |
| Potenza | 291 | 1 | 292 | 3.541 | 31 | 3.572 | 3.832 | 32 | 3.864 | 7,4 | 8,4 | 8,4 |
| Matera | 234 | 13 | 247 | 1.232 | 16 | 1.248 | 1.466 | 29 | 1.495 | 6,7 | 7,5 | 7,4 |
| Basilicata | 525 | 14 | 539 | 4.773 | 47 | 4.820 | 5.298 | 61 | 5.359 | 7,1 | 8,2 | 8,1 |
| Cosenza | 458 | 13 | 471 | 5.395 | 123 | 5.518 | 5.853 | 136 | 5.989 | 6,5 | 8,3 | 8,1 |
| Catanzaro | 371 | 22 | 393 | 4.684 | 301 | 4.985 | 5.055 | 323 | 5.378 | 5,5 | 7,1 | 7,0 |
| Reggio di Calabria | 979 | 48 | 1.027 | 3.681 | 107 | 3.788 | 4.660 | 155 | 4.815 | 6,8 | 7,5 | 7,4 |
| Calabria | 1.808 | 83 | 1.891 | 13.760 | 531 | 14.291 | 15.568 | 614 | 16.182 | 6,4 | 7,7 | 7,5 |
| Trapani | 620 | 2 | 622 | 2.900 | 14 | 2.914 | 3.520 | 16 | 3.536 | 8,0 | 8,2 | 8,2 |
| Palermo | 4.210 | 30 | 4.240 | 4.202 | 45 | 4.247 | 8.412 | 75 | 8.487 | 7,2 | 7,7 | 7,5 |
| Messina | 1.611 | 20 | 1.631 | 3.415 | 26 | 3.441 | 5.026 | 46 | 5.072 | 6,6 | 7,7 | 7,3 |
| Agrigento | 370 | 1 | 371 | 3.520 | 140 | 3.660 | 3.890 | 141 | 4.031 | 8,1 | 8,1 | 8,1 |
| Caltanissetta | 453 | 7 | 460 | 2.186 | 33 | 2.219 | 2.639 | 40 | 2.679 | 7,3 | 8,7 | 8,4 |
| Enna | 214 | 3 | 217 | 1.651 | 5 | 1.656 | 1.865 | 8 | 1.873 | 7,3 | 7,5 | 7,5 |
| Catania | 2.724 | 27 | 2.751 | 4.356 | 16 | 4.372 | 7.080 | 43 | 7.123 | 7,7 | 8,2 | 8,0 |
| Ragusa | 417 | 3 | 420 | 1.663 | 11 | 1.674 | 2.080 | 14 | 2.094 | 7,6 | 8,5 | 8,3 |
| Siracusa | 632 | 1 | 633 | 2.111 | 10 | 2.121 | 2.743 | 11 | 2.754 | 7,7 | 8,2 | 8,1 |
| Sicilia | 11.251 | 94 | 11.345 | 26.004 | 300 | 26.304 | 37.255 | 394 | 37.649 | 7,3 | 8,0 | 7,8 |
| Sassari | 523 | 1 | 524 | 1.787 | 5 | 1.792 | 2.310 | 6 | 2.316 | 6,2 | 6,0 | 6,0 |
| Nuoro | 108 | — | 108 | 1.544 | 9 | 1.553 | 1.652 | 9 | 1.661 | 5,0 | 5,9 | 5,8 |
| Cagliari | 1.245 | 11 | 1.256 | 3.485 | 16 | 3.501 | 4.730 | 27 | 4.757 | 7,4 | 5,9 | 6,3 |
| Sardegna | 1.876 | 12 | 1.888 | 6.816 | 30 | 6.846 | 8.692 | 42 | 8.734 | 6,9 | 5,9 | 6,1 |
| ITALIA | 106.474 | 3.293 | 109.767 | 268.434 | 3.021 | 271.455 | 374.908 | 6.314 | 381.222 | 7,1 | 7,7 | 7,6 |

Tav. 33 — Matrimoni per rito nei singoli mesi — Ripartizioni statistiche

| M E S I | NEI CAPOLUOGHI DI PROVINCIA | | | ALTRI COMUNI | | | PROVINCIA | | |
|-----------------------------------------|-----------------------------|--------------|----------------|----------------|--------------|----------------|----------------|--------------|----------------|
| | Reli- giosi | Civili | Totale | Reli- giosi | Civili | Totale | Reli- giosi | Civili | Totale |
| ITALIA NORD OCCIDENTALE | | | | | | | | | |
| Gennaio | 1.291 | 78 | 1.369 | 3.086 | 17 | 3.103 | 4.377 | 95 | 4.472 |
| Febbraio | 1.256 | 61 | 1.317 | 2.488 | 13 | 2.501 | 3.744 | 74 | 3.818 |
| Marzo | 1.041 | 48 | 1.089 | 1.684 | 12 | 1.696 | 2.725 | 60 | 2.785 |
| Aprile | 3.375 | 71 | 3.446 | 7.946 | 20 | 7.966 | 11.321 | 91 | 11.412 |
| Maggio | 3.008 | 62 | 3.070 | 7.526 | 28 | 7.554 | 10.534 | 90 | 10.624 |
| Giugno | 3.036 | 82 | 3.118 | 4.594 | 16 | 4.610 | 7.630 | 98 | 7.728 |
| Luglio | 2.000 | 60 | 2.060 | 2.280 | 20 | 2.300 | 4.280 | 80 | 4.360 |
| Agosto | 3.113 | 95 | 3.208 | 4.624 | 21 | 4.645 | 7.737 | 116 | 7.853 |
| Settembre | 3.780 | 76 | 3.856 | 9.152 | 22 | 9.174 | 12.932 | 98 | 13.030 |
| Ottobre | 3.571 | 89 | 3.660 | 8.859 | 29 | 8.888 | 12.430 | 118 | 12.548 |
| Novembre | 1.514 | 41 | 1.555 | 5.045 | 23 | 5.068 | 6.559 | 64 | 6.623 |
| Dicembre | 1.562 | 75 | 1.637 | 2.655 | 23 | 2.678 | 4.217 | 98 | 4.315 |
| Anno | 28.547 | 838 | 29.385 | 59.939 | 244 | 60.183 | 88.486 | 1.082 | 89.568 |
| ITALIA NORD ORIENTALE E CENTRALE | | | | | | | | | |
| Gennaio | 2.274 | 85 | 2.359 | 7.281 | 55 | 7.336 | 9.555 | 140 | 9.695 |
| Febbraio | 2.129 | 88 | 2.217 | 5.387 | 42 | 5.429 | 7.516 | 130 | 7.646 |
| Marzo | 1.445 | 99 | 1.544 | 2.457 | 41 | 2.498 | 3.902 | 140 | 4.042 |
| Aprile | 7.116 | 139 | 7.255 | 14.495 | 80 | 14.575 | 21.611 | 219 | 21.830 |
| Maggio | 2.797 | 75 | 2.872 | 5.637 | 49 | 5.686 | 8.434 | 124 | 8.558 |
| Giugno | 4.910 | 135 | 5.045 | 6.009 | 67 | 6.076 | 10.919 | 202 | 11.121 |
| Luglio | 2.800 | 101 | 2.901 | 3.043 | 33 | 3.076 | 5.843 | 134 | 5.977 |
| Agosto | 4.008 | 118 | 4.126 | 6.148 | 52 | 6.200 | 10.156 | 170 | 10.326 |
| Settembre | 6.201 | 131 | 6.332 | 12.147 | 66 | 12.213 | 18.348 | 197 | 18.545 |
| Ottobre | 7.178 | 145 | 7.323 | 14.884 | 77 | 14.961 | 22.062 | 222 | 22.284 |
| Novembre | 2.332 | 95 | 2.427 | 8.230 | 67 | 8.297 | 10.562 | 162 | 10.724 |
| Dicembre | 2.550 | 125 | 2.675 | 5.217 | 84 | 5.301 | 7.767 | 209 | 7.976 |
| Anno | 45.740 | 1.336 | 47.076 | 90.935 | 713 | 91.648 | 136.675 | 2.049 | 138.724 |
| ITALIA MERIDIONALE E INSULARE | | | | | | | | | |
| Gennaio | 1.940 | 85 | 2.025 | 11.876 | 205 | 12.081 | 13.816 | 290 | 14.106 |
| Febbraio | 1.607 | 107 | 1.714 | 8.763 | 203 | 8.966 | 10.370 | 310 | 10.680 |
| Marzo | 1.022 | 84 | 1.106 | 3.992 | 157 | 4.149 | 5.014 | 241 | 5.255 |
| Aprile | 4.876 | 118 | 4.994 | 17.282 | 206 | 17.488 | 22.158 | 324 | 22.482 |
| Maggio | 992 | 59 | 1.051 | 4.454 | 138 | 4.592 | 5.446 | 197 | 5.643 |
| Giugno | 3.535 | 93 | 3.628 | 8.561 | 167 | 8.728 | 12.096 | 260 | 12.356 |
| Luglio | 2.950 | 118 | 3.068 | 6.962 | 155 | 7.117 | 9.912 | 273 | 10.185 |
| Agosto | 2.321 | 95 | 2.416 | 8.017 | 157 | 8.174 | 10.338 | 252 | 10.590 |
| Settembre | 4.144 | 95 | 4.239 | 13.295 | 147 | 13.442 | 17.439 | 242 | 17.681 |
| Ottobre | 5.101 | 116 | 5.217 | 18.301 | 200 | 18.501 | 23.402 | 316 | 23.718 |
| Novembre | 1.152 | 64 | 1.216 | 5.169 | 133 | 5.302 | 6.321 | 197 | 6.518 |
| Dicembre | 2.547 | 85 | 2.632 | 10.888 | 196 | 11.084 | 13.435 | 281 | 13.716 |
| Anno | 32.187 | 1.119 | 33.306 | 117.560 | 2.064 | 119.624 | 149.747 | 3.183 | 152.930 |
| ITALIA | | | | | | | | | |
| Gennaio | 5.505 | 248 | 5.753 | 22.243 | 277 | 22.520 | 27.748 | 525 | 28.273 |
| Febbraio | 4.992 | 256 | 5.248 | 16.638 | 258 | 16.896 | 21.630 | 514 | 22.144 |
| Marzo | 3.508 | 231 | 3.739 | 8.133 | 210 | 8.343 | 11.641 | 441 | 12.082 |
| Aprile | 15.367 | 328 | 15.695 | 39.723 | 306 | 40.029 | 55.090 | 634 | 55.724 |
| Maggio | 6.797 | 196 | 6.993 | 17.617 | 215 | 17.832 | 24.414 | 411 | 24.825 |
| Giugno | 11.481 | 310 | 11.791 | 19.164 | 250 | 19.414 | 30.645 | 560 | 31.205 |
| Luglio | 7.750 | 279 | 8.029 | 12.285 | 208 | 12.493 | 20.035 | 487 | 20.522 |
| Agosto | 9.442 | 308 | 9.750 | 18.789 | 230 | 19.019 | 28.231 | 538 | 28.769 |
| Settembre | 14.125 | 302 | 14.427 | 34.594 | 235 | 34.829 | 48.719 | 537 | 49.256 |
| Ottobre | 15.850 | 350 | 16.200 | 42.044 | 306 | 42.350 | 57.894 | 656 | 58.550 |
| Novembre | 4.998 | 200 | 5.198 | 18.444 | 223 | 18.667 | 23.442 | 423 | 23.865 |
| Dicembre | 6.659 | 285 | 6.944 | 18.760 | 303 | 19.063 | 25.419 | 588 | 26.007 |
| Anno | 106.474 | 3.293 | 109.767 | 268.434 | 3.021 | 271.455 | 374.908 | 6.314 | 381.222 |

Tav. 34 — Matrimoni tra consanguinei e tra affini - Regioni

| REGIONI | CONSANGUINEI | | | | | AFFINI | |
|---------------------------------|--------------|--------------|-----------------------|------------|------------------------------|------------|------------------------------|
| | Zio e nipote | Zia e nipote | Cugini in primo grado | Totale | Per 1000 matrimoni in totale | Cognati | Per 1000 matrimoni in totale |
| Piemonte | 12 | — | 17 | 29 | 1,13 | 15 | 0,58 |
| Valle d'Aosta | — | — | 2 | 2 | 2,99 | — | — |
| Liguria | 3 | — | 4 | 7 | 0,61 | 1 | 0,10 |
| Lombardia | 24 | — | 24 | 48 | 0,93 | 25 | 0,48 |
| Trentino-Alto Adige | 9 | 1 | 5 | 15 | 2,82 | 1 | 0,19 |
| Veneto | 8 | 1 | 8 | 17 | 0,53 | 18 | 0,57 |
| Friuli-Venezia Giulia | 7 | — | 4 | 11 | 1,29 | 1 | 0,12 |
| Emilia-Romagna | 10 | — | 12 | 22 | 0,77 | 3 | 0,11 |
| Marche | 4 | — | — | 4 | 0,36 | 3 | 0,27 |
| Toscana | 19 | — | 10 | 29 | 1,21 | 1 | 0,04 |
| Umbria | 1 | — | — | 1 | 0,14 | 2 | 0,28 |
| Lazio | 10 | — | 10 | 20 | 0,69 | 3 | 0,10 |
| Campania | 26 | 2 | 60 | 88 | 2,27 | 23 | 0,59 |
| Abruzzi e Molise | 6 | — | 25 | 31 | 2,36 | 10 | 0,76 |
| Puglia | 22 | — | 58 | 80 | 3,03 | 12 | 0,45 |
| Basilicata | 4 | 1 | 28 | 33 | 6,16 | 2 | 0,37 |
| Calabria | 7 | 2 | 84 | 93 | 5,75 | 10 | 0,62 |
| Sicilia | 27 | 2 | 292 | 321 | 8,53 | 29 | 0,77 |
| Sardegna | 14 | — | 41 | 55 | 6,30 | 8 | 0,92 |
| ITALIA | 213 | 9 | 684 | 906 | 2,38 | 167 | 0,44 |

Tav. 35 — Età media degli sposi per stato civile ed età mediana - Regioni

| REGIONI | ETÀ MEDIA (a) | | | | | | ETÀ MEDIANA (a) | |
|---------------------------------|---------------|--------------|--------------|--------------|--------------|--------------|-----------------|--------------|
| | Celibi | Vedovi | Sposi (b) | Nubili | Vedove | Spose (b) | Sposi | Spose |
| Piemonte | 28,75 | 53,56 | 29,48 | 25,01 | 47,72 | 25,42 | 27,74 | 23,85 |
| Valle d'Aosta | 28,66 | 51,38 | 29,20 | 24,91 | 41,31 | 25,30 | 27,88 | 23,82 |
| Liguria | 29,97 | 55,64 | 30,73 | 26,21 | 47,49 | 26,57 | 28,74 | 24,78 |
| Lombardia | 28,95 | 51,82 | 29,50 | 25,35 | 45,02 | 25,62 | 28,10 | 24,43 |
| Trentino-Alto Adige | 30,63 | 51,78 | 31,11 | 26,51 | 43,32 | 26,70 | 29,72 | 25,48 |
| Veneto | 28,93 | 50,72 | 29,37 | 25,08 | 45,14 | 25,23 | 28,22 | 24,17 |
| Friuli-Venezia Giulia | 29,16 | 53,92 | 29,91 | 25,05 | 46,96 | 25,39 | 28,19 | 23,77 |
| Emilia-Romagna | 28,65 | 52,16 | 29,14 | 24,97 | 45,43 | 25,14 | 27,85 | 23,83 |
| Marche | 28,73 | 51,86 | 29,37 | 24,43 | 45,81 | 24,59 | 28,10 | 23,34 |
| Toscana | 28,65 | 52,99 | 29,30 | 25,06 | 48,44 | 25,31 | 27,94 | 23,90 |
| Umbria | 28,71 | 51,49 | 29,21 | 24,60 | 48,62 | 24,80 | 27,88 | 23,51 |
| Lazio | 28,65 | 52,37 | 29,25 | 24,92 | 46,98 | 25,14 | 27,73 | 23,82 |
| Campania | 28,24 | 51,10 | 29,08 | 25,26 | 46,61 | 25,51 | 27,71 | 24,42 |
| Abruzzi e Molise | 27,88 | 52,24 | 28,88 | 24,19 | 47,09 | 24,40 | 27,29 | 23,14 |
| Puglia | 27,99 | 51,94 | 28,73 | 24,51 | 50,05 | 24,83 | 27,43 | 23,78 |
| Basilicata | 27,31 | 49,76 | 28,12 | 23,64 | 48,45 | 23,92 | 26,73 | 22,88 |
| Calabria | 27,32 | 52,70 | 28,36 | 23,59 | 48,64 | 23,82 | 26,61 | 22,52 |
| Sicilia | 28,11 | 53,92 | 29,16 | 23,85 | 50,49 | 24,23 | 27,41 | 22,63 |
| Sardegna | 29,97 | 50,77 | 30,59 | 25,18 | 47,02 | 25,45 | 29,14 | 24,12 |
| ITALIA | 28,59 | 52,37 | 29,29 | 24,86 | 47,28 | 25,13 | 27,85 | 23,86 |

(a) Cfr. la nota (c) a pag. 13. — (b) Esclusi i divorziati.

Tav. 36 — Sposi per alfabetismo (a) - Province e Regioni

| PROVINCIE E REGIONI | ALFABETI | | | ANALFABETI | | | NON INDICATO | | | TOTALE | ANALFABETI PER 1000 SPOSI (b) | | |
|----------------------------------------|---------------|---------------|----------------|------------|------------|------------|--------------|-----------|-----------|----------------|----------------------------------|------------|------------|
| | M | F | MF | M | F | MF | M | F | MF | | M | F | MF |
| Torino | 11.360 | 11.350 | 22.710 | 9 | 17 | 26 | — | 2 | 2 | 22.738 | 0,7 | 1,1 | 0,9 |
| Vercelli | 2.572 | 2.571 | 5.143 | — | 1 | 1 | 1 | 1 | 2 | 5.146 | — | 0,4 | 0,2 |
| Novara | 3.082 | 3.080 | 6.162 | 1 | 1 | 2 | 1 | 3 | 4 | 6.168 | 0,3 | 0,3 | 0,3 |
| Cuneo | 4.053 | 4.053 | 8.106 | 1 | 1 | 2 | — | — | — | 8.108 | 0,2 | — | 0,1 |
| Asti | 1.463 | 1.465 | 2.928 | 3 | 1 | 4 | — | — | — | 2.932 | 2,0 | 0,7 | 1,4 |
| Alessandria | 3.150 | 3.145 | 6.295 | 2 | 7 | 9 | — | — | — | 6.304 | 0,6 | 2,2 | 1,4 |
| Piemonte | 25.680 | 25.664 | 51.344 | 16 | 28 | 44 | 2 | 6 | 8 | 51.396 | 0,6 | 0,9 | 0,7 |
| Valle d'Aosta | 667 | 667 | 1.334 | 1 | 1 | 2 | — | — | — | 1.336 | 1,5 | 1,5 | 1,5 |
| Imperia | 1.394 | 1.389 | 2.783 | 9 | 14 | 23 | — | — | — | 2.806 | 6,4 | 10,0 | 8,2 |
| Savona | 1.764 | 1.771 | 3.535 | 5 | — | 5 | 2 | — | 2 | 3.542 | 2,8 | — | 1,4 |
| Genovg | 6.539 | 6.537 | 13.076 | 3 | 3 | 6 | — | 2 | 2 | 13.084 | 0,2 | 0,5 | 0,3 |
| La Spezia | 1.702 | 1.698 | 3.400 | 8 | 4 | 12 | 1 | 9 | 10 | 3.422 | — | 2,3 | 1,2 |
| Liguria | 11.399 | 11.395 | 22.794 | 25 | 21 | 46 | 3 | 11 | 14 | 22.854 | 1,3 | 1,8 | 1,6 |
| Varese | 3.729 | 3.732 | 7.461 | 4 | 1 | 5 | 5 | 5 | 10 | 7.476 | 0,8 | 0,3 | 0,5 |
| Como | 4.217 | 4.215 | 8.432 | 3 | 2 | 5 | 5 | 8 | 13 | 8.450 | 0,7 | 0,5 | 0,6 |
| Sondrio | 1.241 | 1.241 | 2.482 | — | — | — | — | — | — | 2.482 | — | — | — |
| Milano | 20.201 | 20.201 | 40.402 | 10 | 11 | 21 | 5 | 4 | 9 | 40.432 | 0,4 | 0,4 | 0,4 |
| Bergamo | 5.996 | 5.994 | 11.990 | 3 | 3 | 6 | 3 | 5 | 8 | 12.004 | 0,5 | 0,3 | 0,4 |
| Brescia | 7.198 | 7.208 | 14.406 | 11 | 4 | 15 | 5 | 2 | 7 | 14.428 | 1,5 | 0,6 | 1,0 |
| Pavia | 3.444 | 3.436 | 6.880 | 1 | 6 | 7 | — | 3 | 3 | 6.890 | 0,3 | 1,7 | 1,0 |
| Cremona | 2.723 | 2.724 | 5.447 | 1 | — | 1 | — | — | — | 5.448 | 0,4 | — | 0,2 |
| Mantova | 2.967 | 2.966 | 5.933 | 3 | 4 | 7 | — | — | — | 5.940 | 1,0 | 1,3 | 1,2 |
| Lombardia | 51.716 | 51.717 | 103.433 | 36 | 31 | 67 | 23 | 27 | 50 | 103.550 | 0,6 | 0,5 | 0,6 |
| Bolzano - Bozen | 2.499 | 2.494 | 4.993 | 2 | 6 | 8 | — | 1 | 1 | 5.002 | 0,8 | 2,0 | 1,4 |
| Trento | 2.824 | 2.824 | 5.648 | 1 | 1 | 2 | — | — | — | 5.650 | 0,4 | — | 0,2 |
| Trentino-Alto Adige | 5.323 | 5.318 | 10.641 | 3 | 7 | 10 | — | 1 | 1 | 10.652 | 0,6 | 0,9 | 0,8 |
| Verona | 5.227 | 5.227 | 10.454 | 4 | 5 | 9 | 4 | 3 | 7 | 10.470 | 0,8 | 1,0 | 0,9 |
| Vicenza | 5.065 | 5.063 | 10.128 | 1 | 2 | 3 | 2 | 3 | 5 | 10.136 | 0,2 | 0,2 | 0,2 |
| Belluno | 1.506 | 1.514 | 3.020 | 9 | 2 | 11 | 1 | — | 1 | 3.032 | 0,7 | 1,3 | 1,0 |
| Treviso | 4.994 | 4.996 | 9.990 | 4 | 4 | 8 | 8 | 6 | 14 | 10.012 | 0,8 | 0,8 | 0,8 |
| Venezia | 5.958 | 5.941 | 11.899 | 14 | 30 | 44 | 1 | 2 | 3 | 11.946 | 2,3 | 4,9 | 3,6 |
| Padova | 6.477 | 6.470 | 12.947 | 10 | 17 | 27 | — | — | — | 12.974 | 1,5 | 2,6 | 2,1 |
| Rovigo | 2.521 | 2.487 | 5.008 | 16 | 44 | 60 | 4 | 10 | 14 | 5.082 | 6,3 | 17,3 | 11,8 |
| Veneto | 31.748 | 31.698 | 63.446 | 58 | 104 | 162 | 20 | 24 | 44 | 63.652 | 1,6 | 3,2 | 2,4 |
| Udine | 5.514 | 5.510 | 11.024 | 4 | 1 | 5 | 2 | 9 | 11 | 11.040 | 0,4 | 0,2 | 0,3 |
| Gorizia | 969 | 970 | 1.939 | — | — | — | 2 | 1 | 3 | 1.942 | — | — | — |
| Trieste | 2.025 | 2.022 | 4.047 | — | 1 | 1 | — | 2 | 2 | 4.050 | — | 0,5 | 0,2 |
| Friuli-Venezia Giulia | 8.508 | 8.502 | 17.010 | 4 | 2 | 6 | 4 | 12 | 16 | 17.032 | 0,2 | 0,2 | 0,2 |
| Piacenza | 2.251 | 2.250 | 4.501 | 2 | 3 | 5 | 2 | 2 | 4 | 4.510 | 0,9 | 1,3 | 1,1 |
| Parma | 2.844 | 2.841 | 5.685 | 1 | 1 | 2 | 3 | 6 | 9 | 5.696 | 0,4 | 0,4 | 0,4 |
| Reggio nell'Emilia | 3.130 | 3.127 | 6.257 | 3 | 6 | 9 | 1 | 1 | 2 | 6.268 | 0,6 | 1,6 | 1,1 |
| Modena | 4.177 | 4.175 | 8.352 | 2 | 1 | 3 | 1 | 4 | 5 | 8.360 | 0,5 | 0,2 | 0,4 |
| Bologna | 6.358 | 6.357 | 12.715 | 4 | 6 | 10 | 3 | 2 | 5 | 12.730 | 0,6 | 0,8 | 0,7 |
| Ferrara | 3.386 | 3.381 | 6.767 | 14 | 20 | 34 | 1 | — | 1 | 6.802 | 3,8 | 5,9 | 4,9 |
| Ravenna | 2.411 | 2.412 | 4.823 | 3 | 2 | 5 | — | — | — | 4.828 | 1,2 | 0,8 | 1,0 |
| Forlì | 3.947 | 3.928 | 7.875 | 7 | 26 | 33 | 1 | 1 | 2 | 7.910 | 1,8 | 6,6 | 4,2 |
| Emilia-Romagna | 28.504 | 28.471 | 56.975 | 36 | 65 | 101 | 12 | 16 | 28 | 57.104 | 1,2 | 2,2 | 1,7 |
| Pesaro e Urbino | 2.461 | 2.461 | 4.922 | 4 | 3 | 7 | 1 | 2 | 3 | 4.932 | 1,6 | 1,2 | 1,4 |
| Ancona | 3.770 | 3.770 | 7.540 | 2 | 2 | 4 | 1 | 1 | 2 | 7.546 | 0,5 | 0,5 | 0,5 |
| Macerata | 2.222 | 2.225 | 4.447 | 8 | 6 | 14 | 1 | — | 1 | 4.462 | 3,6 | 2,7 | 3,1 |
| Ascoli Piceno | 2.546 | 2.520 | 5.066 | 7 | 33 | 40 | 1 | 1 | 2 | 5.108 | 2,7 | 12,9 | 7,8 |
| Marche | 10.999 | 10.976 | 21.975 | 21 | 44 | 65 | 4 | 4 | 8 | 22.048 | 1,9 | 4,0 | 2,9 |

(a) (b) Cfr. le corrispondenti note a pag. 13.

Segue Tav. 36 — Sposi per alfabetismo (a) - Province e Regioni

| PROVINCIE E REGIONI | ALFABETI | | | ANALFABETI | | | NON INDICATO | | | TOTALE | ANALFABETI PER 1000 SPOSI (b) | | |
|-----------------------------------|----------------|----------------|----------------|--------------|--------------|---------------|--------------|------------|------------|----------------|----------------------------------|-------------|-------------|
| | M | F | MF | M | F | MF | M | F | MF | | M | F | MF |
| Massa-Carrara | 1.575 | 1.576 | 3.151 | 3 | 2 | 5 | — | — | — | 3.156 | 1,9 | 1,3 | 1,6 |
| Lucca | 2.729 | 2.731 | 5.460 | 2 | — | 2 | 1 | 1 | 2 | 5.464 | 0,4 | — | 0,2 |
| Pistoia | 1.667 | 1.665 | 3.332 | 3 | 3 | 6 | — | 2 | 2 | 3.340 | 1,8 | 1,8 | 1,8 |
| Firenze | 7.084 | 7.073 | 14.157 | 5 | 15 | 20 | 3 | 4 | 7 | 14.184 | 0,7 | 2,1 | 1,4 |
| Livorno | 2.278 | 2.274 | 4.552 | 1 | 4 | 5 | 1 | 2 | 3 | 4.560 | 0,4 | 1,8 | 1,1 |
| Pisa | 2.438 | 2.433 | 4.871 | 16 | 14 | 30 | — | 7 | 7 | 4.908 | 3,3 | 5,7 | 4,5 |
| Arezzo | 2.487 | 2.476 | 4.963 | 4 | 15 | 19 | 1 | 1 | 2 | 4.984 | 1,6 | 6,0 | 3,8 |
| Siena | 2.019 | 2.001 | 4.020 | — | 16 | 16 | — | 2 | 2 | 4.038 | — | 7,9 | 4,0 |
| Grosseto | 1.613 | 1.610 | 3.223 | 2 | 4 | 6 | — | 1 | 1 | 3.230 | 1,2 | 2,5 | 1,9 |
| Toscana | 23.890 | 23.839 | 47.729 | 36 | 73 | 109 | 6 | 20 | 26 | 47.864 | 1,1 | 3,1 | 2,1 |
| Perugia | 5.472 | 5.471 | 10.943 | 19 | 22 | 41 | 6 | 4 | 10 | 10.994 | 3,3 | 4,0 | 3,6 |
| Terni | 1.666 | 1.662 | 3.328 | 5 | 7 | 12 | 1 | 3 | 4 | 3.344 | 3,0 | 4,2 | 3,6 |
| Umbria | 7.138 | 7.133 | 14.271 | 24 | 29 | 53 | 7 | 7 | 14 | 14.338 | 3,2 | 4,0 | 3,6 |
| Viterbo | 1.919 | 1.915 | 3.834 | 7 | 13 | 20 | 2 | — | 2 | 3.856 | 3,6 | 6,7 | 5,2 |
| Rieti | 1.256 | 1.250 | 2.506 | 6 | 10 | 16 | — | 2 | 2 | 2.524 | 4,8 | 7,9 | 6,3 |
| Roma | 19.160 | 19.138 | 33.298 | 15 | 23 | 38 | 14 | 28 | 42 | 38.378 | 0,8 | 1,2 | 1,0 |
| Latina | 2.670 | 2.660 | 5.330 | 8 | 19 | 27 | 4 | 3 | 7 | 5.364 | 3,0 | 7,1 | 5,0 |
| Frosinone | 3.941 | 3.892 | 7.833 | 42 | 88 | 130 | 1 | 4 | 5 | 7.968 | 9,8 | 22,1 | 15,9 |
| Lazio | 28.946 | 28.855 | 57.801 | 78 | 153 | 231 | 21 | 37 | 58 | 58.090 | 2,6 | 5,3 | 3,9 |
| Caserta | 4.971 | 4.772 | 9.743 | 237 | 425 | 662 | 8 | 19 | 27 | 10.432 | 44,7 | 81,5 | 83,1 |
| Benevento | 2.763 | 2.642 | 5.405 | 74 | 191 | 265 | 5 | 9 | 14 | 5.684 | 25,0 | 67,2 | 46,1 |
| Napoli | 18.613 | 18.432 | 37.045 | 334 | 514 | 848 | 19 | 20 | 39 | 37.932 | 17,3 | 26,7 | 22,0 |
| Avellino | 4.153 | 4.021 | 8.174 | 111 | 242 | 353 | 2 | 5 | 8 | 8.532 | 24,8 | 55,8 | 40,3 |
| Salerno | 7.288 | 7.139 | 14.427 | 204 | 351 | 555 | 3 | 5 | 8 | 14.990 | 26,4 | 46,7 | 36,6 |
| Campania | 37.788 | 37.006 | 74.794 | 960 | 1.723 | 2.683 | 37 | 56 | 93 | 77.570 | 24,2 | 44,1 | 34,1 |
| L'Aquila | 2.683 | 2.684 | 5.367 | 16 | 15 | 31 | — | — | — | 5.398 | 4,4 | 5,6 | 5,0 |
| Teramo | 2.428 | 2.396 | 4.824 | 43 | 74 | 117 | 2 | 3 | 5 | 4.946 | 13,7 | 29,9 | 21,8 |
| Pescara | 1.892 | 1.881 | 3.773 | 27 | 36 | 63 | 2 | 4 | 6 | 3.842 | 13,5 | 18,7 | 16,1 |
| Chieti | 2.987 | 2.927 | 5.914 | 58 | 120 | 178 | 7 | 5 | 12 | 6.104 | 18,3 | 39,3 | 28,8 |
| Campobasso | 2.959 | 2.941 | 5.900 | 51 | 65 | 116 | — | 4 | 4 | 6.020 | 16,6 | 21,6 | 19,1 |
| Abruzzi e Molise | 12.949 | 12.829 | 25.778 | 195 | 310 | 505 | 11 | 16 | 27 | 26.310 | 13,5 | 23,6 | 18,5 |
| Foggia | 4.848 | 4.780 | 9.628 | 157 | 227 | 384 | 4 | 2 | 6 | 10.018 | 31,1 | 45,1 | 38,1 |
| Bari | 9.491 | 9.324 | 18.815 | 235 | 392 | 627 | 2 | 12 | 14 | 19.456 | 23,2 | 39,9 | 31,6 |
| Taranto | 3.484 | 3.420 | 6.904 | 87 | 150 | 237 | — | 1 | 1 | 7.142 | 23,8 | 42,0 | 32,9 |
| Brindisi | 2.450 | 2.291 | 4.741 | 125 | 282 | 407 | — | 2 | 2 | 5.150 | 48,5 | 109,5 | 79,0 |
| Lecce | 5.332 | 5.184 | 10.516 | 183 | 330 | 513 | 2 | 3 | 5 | 11.034 | 32,8 | 59,8 | 46,3 |
| Puglia | 25.605 | 24.999 | 50.604 | 787 | 1.381 | 2.168 | 8 | 20 | 28 | 52.800 | 29,3 | 52,1 | 40,7 |
| Potenza | 3.753 | 3.676 | 7.429 | 110 | 184 | 294 | 1 | 4 | 5 | 7.728 | 26,7 | 47,4 | 37,0 |
| Matera | 1.445 | 1.420 | 2.865 | 50 | 75 | 125 | — | — | — | 2.990 | 32,8 | 50,2 | 41,5 |
| Basilicata | 5.198 | 5.096 | 10.294 | 160 | 259 | 419 | 1 | 4 | 5 | 10.718 | 28,4 | 48,1 | 38,3 |
| Cosenza | 5.674 | 5.459 | 11.133 | 313 | 526 | 839 | 2 | 4 | 6 | 11.978 | 51,9 | 87,3 | 69,6 |
| Catanzaro | 5.050 | 4.866 | 9.916 | 321 | 501 | 822 | 7 | 11 | 18 | 10.756 | 58,6 | 93,0 | 75,8 |
| Reggio di Calabria | 4.575 | 4.380 | 8.955 | 239 | 430 | 669 | 1 | 5 | 6 | 9.630 | 48,6 | 89,1 | 68,8 |
| Calabria | 15.299 | 14.705 | 30.004 | 873 | 1.457 | 2.330 | 10 | 20 | 30 | 32.364 | 53,1 | 89,7 | 71,4 |
| Trapani | 3.463 | 3.503 | 6.966 | 73 | 33 | 106 | — | — | — | 7.072 | 20,4 | 9,0 | 14,7 |
| Palermo | 8.079 | 8.354 | 16.433 | 406 | 131 | 537 | 2 | 2 | 4 | 16.974 | 47,2 | 15,3 | 31,3 |
| Messina | 4.963 | 4.987 | 9.950 | 105 | 80 | 185 | 4 | 5 | 9 | 10.144 | 20,3 | 15,4 | 17,8 |
| Agrigento | 3.840 | 3.920 | 7.760 | 191 | 109 | 300 | — | 2 | 2 | 8.062 | 47,4 | 27,0 | 37,2 |
| Caltanissetta | 2.529 | 2.577 | 5.106 | 149 | 101 | 250 | 1 | 1 | 2 | 5.358 | 55,6 | 37,7 | 46,7 |
| Enna | 1.758 | 1.806 | 3.564 | 112 | 67 | 179 | 3 | — | 3 | 3.746 | 57,1 | 35,2 | 46,2 |
| Catania | 6.798 | 6.935 | 13.733 | 323 | 182 | 505 | 2 | 6 | 8 | 14.246 | 44,9 | 25,6 | 35,2 |
| Ragusa | 1.985 | 2.032 | 4.017 | 101 | 54 | 155 | 8 | 8 | 16 | 4.188 | 46,3 | 25,8 | 36,1 |
| Siracusa | 2.649 | 2.668 | 5.317 | 103 | 85 | 188 | 2 | 1 | 3 | 5.508 | 35,6 | 29,4 | 32,5 |
| Sicilia | 36.064 | 36.782 | 72.846 | 1.563 | 842 | 2.405 | 22 | 25 | 47 | 75.298 | 40,9 | 22,1 | 31,5 |
| Sassari | 2.284 | 2.255 | 4.539 | 26 | 55 | 81 | 6 | 6 | 12 | 4.632 | 11,2 | 23,7 | 17,5 |
| Nuoro | 1.632 | 1.605 | 3.237 | 28 | 51 | 79 | 1 | 5 | 6 | 3.322 | 16,3 | 30,7 | 23,5 |
| Cagliari | 4.596 | 4.533 | 9.129 | 148 | 216 | 364 | 13 | 8 | 21 | 9.514 | 31,1 | 45,4 | 38,3 |
| Sardegna | 8.512 | 8.393 | 16.905 | 202 | 322 | 524 | 20 | 19 | 39 | 17.468 | 23,0 | 36,9 | 29,9 |
| ITALIA | 375.933 | 374.045 | 749.978 | 5.078 | 6.852 | 11.930 | 211 | 325 | 536 | 762.444 | 13,0 | 17,8 | 15,4 |

(a) (b) Cfr. le corrispondenti note a pag. 13.

Tav. 37 — Matrimoni secondo la provincia di celebrazione e il luogo di nascita degli sposi

| PROVINCIA DI CELEBRAZIONE DEL MATRIMONIO | EN- TRAMBI GLI SPOSI NATI NELLA PRO- VINCIA | UNO DEGLI SPOSI NATO NELLA PROVINCIA | | | | ENTRAMBI GLI SPOSI NATI FUORI DELLA PROVINCIA | | | | | TOTALE MATRI- MONI CELE- BRATI NELLA PRO- VINCIA | |
|------------------------------------------------|------------------------------------------------------------------|-----------------------------------------|--------------------|---------------------|------------|-----------------------------------------------|------------------|---------------------|------------|---------------------|-----------------------------------------------------------------------|------------|
| | | Totale | l'altro sposo nato | | | Totale | entrambi | | | uno degli sposi | | |
| | | | nella Regione | in altra Regione | all'estero | | nella Regione | in altra Regione | all'estero | in altra Regione | | all'estero |
| Torino | 4.530 | 3.728 | 1.305 | 2.162 | 261 | 3.111 | 353 | 1.883 | 43 | 593 | 239 | 11.369 |
| Vercelli | 1.213 | 921 | 241 | 623 | 57 | 439 | 33 | 302 | — | 69 | 35 | 2.573 |
| Novara | 1.555 | 1.051 | 131 | 855 | 65 | 478 | 15 | 365 | 12 | 39 | 47 | 3.084 |
| Cuneo | 3.003 | 929 | 398 | 433 | 98 | 122 | 29 | 46 | 3 | 26 | 18 | 4.054 |
| Asti | 721 | 537 | 296 | 227 | 14 | 208 | 32 | 109 | — | 58 | 9 | 1.466 |
| Alessandria | 1.648 | 1.049 | 227 | 782 | 40 | 455 | 22 | 334 | 8 | 74 | 17 | 3.152 |
| Valle d'Aosta | 328 | 238 | — | 200 | 38 | 102 | — | 93 | — | — | 9 | 668 |
| Imperia | 479 | 503 | 63 | 392 | 48 | 421 | 10 | 332 | 4 | 32 | 43 | 1.403 |
| Savona | 817 | 671 | 130 | 500 | 41 | 283 | 18 | 184 | 3 | 49 | 29 | 1.771 |
| Genova | 3.082 | 2.284 | 214 | 1.877 | 193 | 1.176 | 29 | 892 | 30 | 108 | 117 | 6.542 |
| La Spezia | 935 | 604 | 67 | 498 | 39 | 172 | 3 | 136 | 3 | 13 | 17 | 1.711 |
| Varese | 1.467 | 1.426 | 562 | 800 | 64 | 845 | 143 | 415 | 4 | 234 | 49 | 3.738 |
| Como | 2.411 | 1.264 | 672 | 525 | 67 | 550 | 174 | 187 | 4 | 137 | 48 | 4.225 |
| Sondrio | 883 | 292 | 149 | 120 | 23 | 66 | 14 | 35 | — | 10 | 7 | 1.241 |
| Milano | 8.785 | 7.041 | 2.603 | 4.186 | 252 | 4.390 | 511 | 2.570 | 42 | 999 | 268 | 20.216 |
| Bergamo | 4.591 | 1.235 | 598 | 504 | 133 | 176 | 60 | 49 | 2 | 53 | 12 | 6.002 |
| Brescia | 5.633 | 1.393 | 674 | 639 | 80 | 188 | 54 | 69 | 3 | 50 | 12 | 7.214 |
| Pavia | 1.801 | 1.191 | 414 | 746 | 31 | 453 | 68 | 238 | — | 131 | 16 | 3.445 |
| Cremona | 1.811 | 762 | 480 | 255 | 27 | 151 | 81 | 24 | 15 | 27 | 4 | 2.724 |
| Mantova | 2.031 | 806 | 210 | 574 | 22 | 133 | 20 | 90 | — | 19 | 4 | 2.970 |
| Bolzano - Bozen | 1.644 | 472 | 117 | 274 | 81 | 385 | 32 | 233 | 7 | 73 | 40 | 2.501 |
| Trento | 2.085 | 631 | 81 | 460 | 90 | 109 | 6 | 69 | 2 | 12 | 20 | 2.825 |
| Verona | 3.871 | 1.156 | 413 | 631 | 112 | 208 | 28 | 95 | 7 | 47 | 31 | 5.235 |
| Vicenza | 3.698 | 1.198 | 569 | 459 | 170 | 172 | 56 | 28 | 12 | 35 | 41 | 5.068 |
| Belluno | 974 | 462 | 161 | 235 | 66 | 80 | 16 | 26 | 3 | 15 | 20 | 1.516 |
| Treviso | 3.546 | 1.256 | 641 | 513 | 102 | 204 | 78 | 50 | 1 | 50 | 25 | 5.006 |
| Venezia | 4.004 | 1.633 | 887 | 609 | 137 | 336 | 114 | 68 | 12 | 86 | 56 | 5.973 |
| Padova | 4.427 | 1.531 | 859 | 586 | 86 | 529 | 191 | 176 | 3 | 122 | 37 | 6.487 |
| Rovigo | 1.888 | 592 | 246 | 326 | 20 | 61 | 26 | 15 | — | 17 | 3 | 2.541 |
| Udine | 3.369 | 1.636 | 128 | 1.217 | 291 | 515 | 18 | 379 | 33 | 25 | 60 | 5.520 |
| Gorizia | 408 | 413 | 133 | 173 | 107 | 150 | 22 | 24 | 29 | 23 | 52 | 971 |
| Trieste | 725 | 786 | 80 | 277 | 429 | 514 | 16 | 44 | 292 | 29 | 133 | 2.025 |
| Piacenza | 1.622 | 552 | 121 | 401 | 30 | 81 | 10 | 46 | — | 21 | 4 | 2.255 |
| Parma | 2.037 | 674 | 278 | 348 | 48 | 137 | 37 | 52 | 2 | 35 | 11 | 2.848 |
| Reggio nell'Emilia | 2.277 | 752 | 337 | 392 | 23 | 105 | 37 | 39 | — | 26 | 3 | 3.134 |
| Modena | 2.993 | 1.001 | 547 | 411 | 43 | 186 | 64 | 74 | 2 | 35 | 11 | 4.180 |
| Bologna | 3.787 | 1.873 | 911 | 898 | 64 | 705 | 270 | 201 | 5 | 190 | 39 | 6.365 |
| Ferrara | 2.434 | 844 | 242 | 579 | 23 | 123 | 38 | 58 | — | 23 | 4 | 3.401 |
| Ravenna | 1.504 | 665 | 411 | 243 | 11 | 245 | 156 | 40 | — | 43 | 6 | 2.414 |
| Forlì | 2.848 | 904 | 88 | 763 | 53 | 203 | 4 | 143 | — | 13 | 43 | 3.955 |
| Pesaro e Urbino | 1.873 | 516 | 123 | 354 | 39 | 77 | 11 | 47 | 1 | 8 | 10 | 2.466 |
| Ancona | 2.274 | 764 | 385 | 335 | 44 | 735 | 319 | 308 | 2 | 83 | 23 | 3.773 |
| Macerata | 1.738 | 429 | 262 | 155 | 12 | 64 | 32 | 15 | — | 15 | 2 | 2.231 |
| Ascoli Piceno | 2.042 | 442 | 118 | 309 | 15 | 70 | 13 | 47 | — | 7 | 3 | 2.554 |
| Massa-Carrara | 1.110 | 408 | 91 | 284 | 33 | 60 | 6 | 39 | 2 | 10 | 3 | 1.578 |
| Lucca | 1.968 | 643 | 350 | 240 | 53 | 121 | 36 | 28 | 3 | 34 | 20 | 2.732 |
| Pistoia | 1.002 | 537 | 264 | 237 | 36 | 131 | 33 | 48 | 1 | 36 | 13 | 1.670 |
| Firenze | 4.305 | 2.039 | 918 | 1.029 | 92 | 748 | 201 | 290 | 20 | 183 | 54 | 7.092 |
| Livorno | 1.132 | 719 | 348 | 338 | 33 | 429 | 220 | 83 | 11 | 82 | 33 | 2.280 |
| Pisa | 1.569 | 691 | 343 | 310 | 38 | 194 | 65 | 72 | 2 | 39 | 16 | 2.454 |
| Arezzo | 1.773 | 618 | 265 | 331 | 22 | 101 | 19 | 56 | 2 | 20 | 4 | 2.492 |
| Siena | 1.313 | 558 | 315 | 223 | 20 | 148 | 58 | 43 | — | 42 | 5 | 2.019 |
| Grosseto | 976 | 501 | 249 | 245 | 7 | 138 | 31 | 62 | 1 | 42 | 2 | 1.615 |
| Perugia | 3.852 | 936 | 137 | 743 | 56 | 709 | 71 | 568 | 3 | 32 | 35 | 5.497 |
| Terni | 1.030 | 516 | 174 | 330 | 12 | 126 | 30 | 65 | — | 25 | 6 | 1.672 |
| Viterbo | 1.299 | 515 | 151 | 354 | 10 | 114 | 18 | 61 | — | 31 | 4 | 1.928 |
| Rieti | 850 | 345 | 135 | 202 | 8 | 67 | 9 | 28 | — | 27 | 3 | 1.262 |
| Roma | 7.867 | 6.876 | 1.347 | 5.153 | 376 | 4.446 | 396 | 2.740 | 105 | 836 | 369 | 19.189 |
| Latina | 1.624 | 747 | 270 | 456 | 21 | 311 | 52 | 147 | 12 | 72 | 28 | 2.682 |
| Frosinone | 3.154 | 736 | 351 | 338 | 47 | 94 | 22 | 42 | — | 26 | 4 | 3.934 |
| Caserta | 4.029 | 989 | 594 | 363 | 32 | 198 | 109 | 24 | 16 | 41 | 8 | 5.216 |
| Benevento | 2.194 | 603 | 391 | 191 | 21 | 45 | 22 | 7 | — | 12 | 4 | 2.842 |
| Napoli | 13.986 | 3.080 | 1.283 | 1.507 | 290 | 1.900 | 425 | 1.103 | 30 | 239 | 103 | 18.966 |
| Avellino | 3.311 | 861 | 438 | 383 | 40 | 94 | 30 | 36 | — | 21 | 7 | 4.266 |
| Salerno | 6.153 | 1.186 | 630 | 482 | 74 | 156 | 44 | 64 | 5 | 29 | 14 | 7.495 |
| L'Aquila | 2.008 | 622 | 137 | 448 | 37 | 69 | 14 | 36 | — | 15 | 4 | 2.699 |
| Teramo | 1.865 | 512 | 144 | 352 | 16 | 96 | 47 | 36 | 1 | 9 | 3 | 2.473 |
| Pescara | 1.233 | 553 | 298 | 241 | 14 | 135 | 65 | 26 | — | 36 | 8 | 1.921 |
| Chieti | 2.377 | 623 | 246 | 353 | 24 | 52 | 25 | 12 | — | 13 | 2 | 3.052 |
| Campobasso | 2.489 | 472 | 99 | 356 | 17 | 49 | 10 | 26 | — | 9 | 4 | 3.010 |

Segue Tav. 37 — Matrimoni secondo la provincia di celebrazione e il luogo di nascita degli sposi

| PROVINCIA DI CELEBRAZIONE DEL MATRIMONIO | EN- TRAMBI GLI SPOSI NATI NELLA PRO- VINCIA | UNO DEGLI SPOSI NATO NELLA PROVINCIA | | | | ENTRAMBI GLI SPOSI NATI FUORI DELLA PROVINCIA | | | | | | TOTALE MATRI- MONI CELE- BRATI NELLA PRO- VINCIA |
|------------------------------------------------|------------------------------------------------------------------|-----------------------------------------|--------------------|---------------------|--------------|-----------------------------------------------|------------------|---------------------|------------|---------------------|--------------|-----------------------------------------------------------------------|
| | | Totale | l'altro sposo nato | | | Totale | entrambi | | | uno degli sposi | | |
| | | | nella Regione | in altra Regione | all'estero | | nella Regione | in altra Regione | all'estero | in altra Regione | all'estero | |
| Foggia | 4.183 | 724 | 200 | 506 | 18 | 102 | 16 | 69 | 1 | 13 | 3 | 5.009 |
| Bari | 8.405 | 1.171 | 415 | 652 | 104 | 152 | 42 | 51 | 2 | 42 | 15 | 9.728 |
| Taranto | 2.549 | 866 | 430 | 413 | 23 | 156 | 67 | 38 | 1 | 40 | 10 | 3.571 |
| Brindisi | 2.027 | 461 | 341 | 109 | 11 | 87 | 51 | 7 | — | 23 | 6 | 2.575 |
| Lecce | 5.017 | 460 | 220 | 221 | 19 | 40 | 14 | 11 | — | 9 | 6 | 5.517 |
| Potenza | 3.242 | 579 | 75 | 478 | 26 | 43 | 4 | 35 | — | 4 | — | 3.864 |
| Matera | 1.103 | 331 | 76 | 242 | 13 | 61 | 9 | 44 | — | 8 | — | 1.495 |
| Cosenza | 4.887 | 692 | 242 | 427 | 23 | 410 | 318 | 27 | — | 57 | 8 | 5.989 |
| Catanzaro | 4.695 | 615 | 259 | 336 | 20 | 68 | 36 | 15 | — | 15 | 2 | 5.378 |
| Reggio di Calabria | 4.029 | 729 | 162 | 527 | 40 | 57 | 7 | 24 | — | 20 | 6 | 4.815 |
| Trapani | 2.984 | 514 | 252 | 168 | 94 | 38 | 20 | 2 | — | 6 | 10 | 3.536 |
| Palermo | 7.077 | 1.164 | 722 | 335 | 107 | 246 | 142 | 15 | 7 | 57 | 25 | 8.487 |
| Messina | 4.247 | 707 | 348 | 305 | 54 | 118 | 53 | 37 | 2 | 22 | 4 | 5.072 |
| Agrigento | 3.517 | 480 | 349 | 103 | 28 | 34 | 17 | 5 | — | 11 | 1 | 4.031 |
| Caltanissetta | 2.236 | 396 | 306 | 66 | 24 | 47 | 34 | 6 | — | 4 | 3 | 2.679 |
| Enna | 1.535 | 303 | 263 | 34 | 6 | 35 | 26 | — | — | 6 | 3 | 1.873 |
| Catania | 5.562 | 1.298 | 960 | 230 | 108 | 263 | 158 | 28 | 4 | 51 | 22 | 7.123 |
| Ragusa | 1.721 | 331 | 242 | 49 | 40 | 42 | 28 | 3 | 1 | 5 | 5 | 2.094 |
| Siracusa | 2.010 | 641 | 420 | 167 | 54 | 103 | 56 | 5 | 4 | 23 | 15 | 2.754 |
| Sassari | 1.860 | 392 | 180 | 188 | 24 | 64 | 30 | 19 | 1 | 8 | 6 | 2.316 |
| Nuoro | 1.295 | 329 | 209 | 108 | 12 | 37 | 22 | 7 | — | 7 | 1 | 1.661 |
| Cagliari | 3.742 | 798 | 382 | 364 | 52 | 217 | 78 | 75 | 4 | 51 | 9 | 4.757 |
| ITALIA | 258.184 | 89.974 | 34.593 | 49.363 | 6.018 | 33.064 | 6.549 | 16.895 | 830 | 6.197 | 2.593 | 381.222 |

Tav. 38 — Matrimoni secondo la Regione di celebrazione e il luogo di nascita degli sposi

| REGIONE DI CELEBRAZIONE DEL MATRIMONIO | LUOGO DI NASCITA DEGLI SPOSI | | | | | | | | | | TOTALE |
|----------------------------------------------------|---------------------------------------------------|------------------------------------|--------------------------|---------------|---------------|----------------------------|------------------------------------------------|-----------------|------------|--------------------------|----------------|
| | ENTRAMBI GLI SPOSI NATI NELLA REGIONE | Uno degli sposi nato nella Regione | | | | | Entrambi gli sposi nati fuori della Regione | | | | |
| | | Totale | L'altro nella Rip. stat. | | | L'altro all'este- ro | Totale | Entrambi | | uno solo in Italia | |
| | | I | II | III | | | in Italia | all'este- ro | | | |
| Piemonte | 15.752 | 6.564 | 1.669 | 2.783 | 1.489 | 623 | 3.382 | 3.039 | 66 | 277 | 25.698 |
| Valle d'Aosta | 328 | 238 | 96 | 75 | 29 | 38 | 102 | 93 | — | 9 | 668 |
| Liguria | 5.847 | 3.812 | 1.120 | 1.325 | 1.024 | 343 | 1.768 | 1.544 | 40 | 184 | 11.427 |
| Lombardia | 36.900 | 10.819 | 1.215 | 6.047 | 2.747 | 810 | 4.056 | 3.677 | 70 | 309 | 51.775 |
| Trentino-Alto Adige | 3.965 | 999 | 236 | 460 | 123 | 180 | 362 | 302 | 9 | 51 | 5.326 |
| Veneto | 26.693 | 4.506 | 1.269 | 1.567 | 895 | 775 | 627 | 458 | 38 | 131 | 31.826 |
| Friuli-Venez. Giulia | 4.899 | 2.646 | 259 | 1.028 | 457 | 902 | 971 | 447 | 354 | 170 | 8.516 |
| Emilia-Romagna | 23.053 | 4.782 | 1.194 | 1.839 | 1.328 | 361 | 717 | 653 | 9 | 55 | 28.552 |
| Marche | 9.190 | 1.382 | 107 | 653 | 506 | 116 | 452 | 417 | 3 | 32 | 11.024 |
| Toscana | 18.960 | 4.121 | 653 | 1.598 | 1.474 | 396 | 851 | 721 | 42 | 88 | 23.932 |
| Umbria | 5.294 | 1.203 | 64 | 787 | 279 | 73 | 672 | 633 | 3 | 36 | 7.169 |
| Lazio | 17.545 | 8.009 | 490 | 2.739 | 4.266 | 514 | 3.491 | 3.018 | 117 | 356 | 29.045 |
| Campania | 33.639 | 3.775 | 350 | 777 | 2.141 | 507 | 1.371 | 1.234 | 51 | 86 | 38.785 |
| Abruzzi e Molise | 11.057 | 1.944 | 180 | 878 | 774 | 112 | 154 | 136 | 1 | 17 | 13.155 |
| Puglia | 23.977 | 2.220 | 190 | 400 | 1.438 | 192 | 203 | 176 | 4 | 23 | 26.400 |
| Basilicata | 4.509 | 771 | 31 | 52 | 649 | 39 | 79 | 79 | — | — | 5.359 |
| Calabria | 14.635 | 1.471 | 165 | 292 | 925 | 89 | 76 | 66 | — | 10 | 16.182 |
| Sicilia | 35.285 | 2.212 | 214 | 545 | 883 | 570 | 152 | 101 | 18 | 33 | 37.649 |
| Sardegna | 7.798 | 822 | 115 | 267 | 344 | 96 | 114 | 101 | 5 | 8 | 8.734 |
| ITALIA | 299.326 | 62.296 | 9.617 | 24.172 | 21.771 | 6.736 | 19.600 | 16.895 | 830 | 1.875 | 381.222 |

Tav. 39 — Sposi pe

| LUOGO DI NASCITA DEGLI SPOSI (Province) | L U O G O D I N A S C | | | | | | | | | | |
|-----------------------------------------------|--------------------------|---------------------------------------------|----------|------------------|---------|----------------|---------------------|--------|---------------------|--------------------|--------|
| | STESSA PRO- VINCIA | ALTRE PRO- VINCIE DELLA REGIONE | | | | | | | | | ALTR |
| | | | Piemonte | Valle d'Aosta | Liguria | Lom- bardia | Trentino- A. Ad. | Veneto | Friuli-V. Giulia | Emilia- Romagna | Marche |
| Torino | 4.768 | 982 | — | 63 | 113 | 200 | 23 | 396 | 60 | 92 | 11 |
| Vercelli | 1.246 | 256 | — | 9 | 10 | 105 | 3 | 212 | 11 | 57 | |
| Novara | 1.571 | 175 | — | 9 | 20 | 338 | 11 | 181 | 19 | 61 | |
| Cuneo | 3.154 | 585 | — | 11 | 154 | 82 | 11 | 93 | 18 | 30 | |
| Asti | 782 | 492 | — | 6 | 53 | 39 | 4 | 100 | 8 | 25 | |
| Alessandria | 1.729 | 372 | — | 5 | 305 | 198 | 8 | 196 | 26 | 66 | |
| Valle d'Aosta | 333 | — | 45 | — | 5 | 9 | 2 | 22 | 4 | 10 | |
| Imperia | 492 | 78 | 106 | 4 | — | 66 | 4 | 31 | 11 | 33 | |
| Savona | 828 | 93 | 196 | — | — | 73 | 6 | 46 | 14 | 27 | |
| Genova | 3.140 | 221 | 382 | 4 | — | 200 | 22 | 108 | 37 | 197 | 3 |
| La Spezia | 969 | 107 | 41 | — | — | 58 | 3 | 28 | 10 | 49 | |
| Varese | 1.508 | 583 | 92 | 3 | 16 | — | 15 | 262 | 29 | 65 | |
| Como | 2.468 | 756 | 57 | 2 | 17 | — | 12 | 183 | 25 | 50 | |
| Sondrio | 898 | 129 | 17 | 6 | 3 | — | 7 | 26 | 8 | 13 | |
| Milano | 9.058 | 2.214 | 336 | 6 | 152 | — | 75 | 856 | 169 | 448 | 6 |
| Bergamo | 4.679 | 874 | 74 | 7 | 33 | — | 26 | 131 | 41 | 51 | 1 |
| Brescia | 5.791 | 673 | 101 | 8 | 39 | — | 41 | 190 | 23 | 72 | 1 |
| Pavia | 1.873 | 462 | 183 | 4 | 46 | — | 6 | 197 | 21 | 156 | |
| Cremona | 1.904 | 697 | 47 | 2 | 17 | — | 11 | 76 | 20 | 88 | |
| Mantova | 2.170 | 512 | 60 | 3 | 18 | — | 40 | 325 | 24 | 239 | 1 |
| Bolzano - Bozen | 1.666 | 72 | 20 | — | 6 | 44 | — | 73 | 13 | 22 | |
| Trento | 2.149 | 130 | 29 | 2 | 7 | 126 | — | 172 | 23 | 31 | |
| Verona | 3.976 | 423 | 69 | 8 | 23 | 343 | 62 | — | 43 | 74 | 1 |
| Vicenza | 3.859 | 744 | 139 | 21 | 23 | 241 | 55 | — | 52 | 63 | 1 |
| Belluno | 1.012 | 196 | 29 | 5 | 16 | 87 | 50 | — | 49 | 21 | |
| Treviso | 3.697 | 714 | 142 | 4 | 22 | 213 | 29 | — | 218 | 67 | 1 |
| Venezia | 4.317 | 987 | 120 | — | 29 | 230 | 31 | — | 239 | 72 | 1 |
| Padova | 4.777 | 1.282 | 219 | 7 | 34 | 510 | 50 | — | 106 | 142 | 1 |
| Rovigo | 2.230 | 484 | 225 | — | 22 | 320 | 32 | — | 32 | 220 | 1 |
| Udine | 3.481 | 142 | 92 | 3 | 25 | 180 | 31 | 545 | — | 75 | 1 |
| Gorizia | 437 | 143 | 11 | 1 | 4 | 34 | 6 | 50 | — | 16 | |
| Trieste | 740 | 72 | 19 | 1 | 23 | 42 | 5 | 52 | — | 19 | |
| Piacenza | 1.692 | 146 | 33 | 1 | 30 | 268 | 2 | 60 | 14 | — | |
| Parma | 2.093 | 243 | 44 | 1 | 46 | 168 | 8 | 71 | 13 | — | 1 |
| Reggio nell'Emilia | 2.359 | 390 | 25 | 1 | 40 | 218 | 13 | 56 | 14 | — | |
| Modena | 3.089 | 599 | 25 | 3 | 29 | 141 | 11 | 85 | 17 | — | 1 |
| Bologna | 3.857 | 810 | 31 | — | 26 | 102 | 16 | 144 | 34 | — | 3 |
| Ferrara | 2.596 | 380 | 77 | 3 | 46 | 135 | 10 | 233 | 15 | — | 1 |
| Ravenna | 1.593 | 437 | 12 | — | 10 | 24 | 3 | 35 | 10 | — | 2 |
| Forlì | 3.005 | 312 | 35 | — | 13 | 84 | 5 | 59 | 22 | — | 17 |
| Pesaro e Urbino | 2.007 | 123 | 22 | 1 | 37 | 46 | 5 | 32 | 10 | 180 | — |
| Ancona | 2.341 | 355 | 24 | 1 | 19 | 65 | 4 | 33 | 13 | 65 | — |
| Macerata | 1.943 | 306 | 13 | — | 11 | 23 | 1 | 18 | 8 | 29 | — |
| Ascoli Piceno | 2.292 | 211 | 11 | 1 | 3 | 37 | 4 | 24 | 8 | 30 | — |
| Massa-Carrara | 1.158 | 112 | 28 | 6 | 161 | 75 | 2 | 23 | 14 | 46 | — |
| Lucca | 2.035 | 277 | 32 | 1 | 60 | 57 | 3 | 34 | 11 | 36 | 1 |
| Pistoia | 1.036 | 317 | 13 | 1 | 18 | 39 | 4 | 25 | 7 | 64 | |
| Firenze | 4.386 | 929 | 36 | 3 | 54 | 105 | 13 | 84 | 29 | 248 | 3 |

luogo di nascita

| A D E L L E S P O S E | | | | | | | | | | | ESTERO | TOTALE |
|-----------------------|--------|-------|----------|---------------------|--------|------------|----------|---------|----------|--------|--------|--------|
| REGIONI | | | | | | | | | | | | |
| Toscana | Umbria | Lazio | Campania | Abruzzi e Molise | Puglia | Basilicata | Calabria | Sicilia | Sardegna | Totale | | |
| 80 | 10 | 60 | 62 | 29 | 115 | 31 | 47 | 72 | 29 | 1.492 | 147 | 7.389 |
| 14 | 2 | 12 | 8 | 4 | 15 | 1 | 11 | 9 | 9 | 493 | 31 | 2.026 |
| 24 | 4 | 14 | 26 | 15 | 19 | 3 | 21 | 9 | 2 | 780 | 47 | 2.573 |
| 21 | 6 | 7 | 20 | 9 | 23 | 7 | 31 | 21 | 6 | 556 | 67 | 4.362 |
| 11 | 2 | 11 | 37 | 9 | 25 | 9 | 21 | 10 | 5 | 383 | 14 | 1.671 |
| 28 | 4 | 24 | 27 | 8 | 20 | 4 | 21 | 27 | 17 | 993 | 37 | 3.131 |
| 6 | — | 2 | 3 | 3 | 2 | — | 9 | 3 | — | 126 | 20 | 479 |
| 20 | 2 | 15 | 5 | 13 | 8 | 1 | 29 | 12 | 4 | 370 | 32 | 972 |
| 23 | 5 | 10 | 8 | 5 | 8 | 1 | 17 | 9 | 4 | 458 | 30 | 1.409 |
| 147 | 14 | 63 | 55 | 21 | 49 | 5 | 64 | 79 | 31 | 1.509 | 109 | 4.979 |
| 204 | 4 | 37 | 20 | 4 | 20 | 1 | 18 | 15 | 7 | 524 | 27 | 1.627 |
| 20 | 2 | 12 | 9 | 14 | 22 | 5 | 14 | 18 | 6 | 611 | 46 | 2.748 |
| 19 | 4 | 23 | 17 | 16 | 22 | 2 | 27 | 24 | 10 | 519 | 50 | 3.793 |
| 4 | 2 | 15 | 3 | 4 | 4 | — | 4 | 3 | 2 | 122 | 5 | 1.154 |
| 153 | 17 | 109 | 109 | 53 | 251 | 18 | 96 | 129 | 42 | 3.084 | 150 | 14.506 |
| 26 | 2 | 16 | 20 | 21 | 35 | 5 | 17 | 20 | 7 | 544 | 75 | 6.172 |
| 35 | 9 | 33 | 27 | 16 | 25 | 6 | 33 | 18 | 10 | 699 | 51 | 7.214 |
| 22 | 2 | 14 | 22 | 18 | 21 | 6 | 44 | 49 | 9 | 825 | 28 | 3.188 |
| 24 | 2 | 16 | 18 | 35 | 16 | 3 | 15 | 13 | 6 | 417 | 23 | 3.041 |
| 16 | 7 | 36 | 19 | 19 | 19 | 4 | 14 | 12 | 4 | 869 | 20 | 3.571 |
| 13 | 2 | 7 | 6 | 2 | 6 | 1 | 8 | 67 | 2 | 296 | 54 | 2.088 |
| 18 | 4 | 13 | 13 | 6 | 15 | — | 15 | 15 | 2 | 494 | 48 | 2.821 |
| 33 | 5 | 42 | 18 | 23 | 25 | 2 | 18 | 11 | 8 | 818 | 50 | 5.267 |
| 27 | 6 | 42 | 13 | 13 | 18 | 2 | 25 | 22 | 7 | 781 | 85 | 5.469 |
| 24 | 2 | 16 | 8 | 10 | 8 | 4 | 12 | 10 | 5 | 363 | 48 | 1.619 |
| 31 | 9 | 86 | 32 | 13 | 25 | 8 | 16 | 24 | 10 | 966 | 69 | 5.446 |
| 47 | 8 | 66 | 35 | 21 | 37 | 10 | 31 | 33 | 17 | 1.043 | 94 | 6.441 |
| 56 | 10 | 88 | 49 | 23 | 37 | 8 | 32 | 33 | 13 | 1.430 | 77 | 7.566 |
| 23 | 2 | 36 | 20 | 13 | 29 | 3 | 31 | 20 | 10 | 1.052 | 23 | 3.789 |
| 30 | 13 | 102 | 40 | 24 | 32 | 1 | 30 | 37 | 9 | 1.285 | 181 | 5.089 |
| 12 | 3 | 8 | 11 | 5 | 10 | 2 | 1 | 3 | 3 | 181 | 76 | 837 |
| 21 | 2 | 23 | 13 | 7 | 23 | 1 | 2 | 20 | 5 | 284 | 245 | 1.341 |
| 17 | 5 | 16 | 2 | 5 | 9 | 2 | 5 | 14 | 4 | 491 | 38 | 2.367 |
| 35 | 5 | 18 | 11 | 7 | 10 | 2 | 4 | 15 | 9 | 481 | 31 | 2.848 |
| 37 | 4 | 30 | 20 | 8 | 11 | 2 | 7 | 13 | 9 | 517 | 16 | 3.282 |
| 66 | 11 | 46 | 26 | 20 | 24 | 3 | 10 | 21 | 3 | 558 | 29 | 4.275 |
| 138 | 11 | 60 | 46 | 57 | 32 | 11 | 20 | 44 | 15 | 823 | 46 | 5.536 |
| 42 | 6 | 56 | 29 | 41 | 22 | 1 | 17 | 110 | 13 | 873 | 30 | 3.879 |
| 59 | 2 | 23 | 16 | 63 | 10 | 8 | 7 | 14 | 1 | 323 | 12 | 2.365 |
| 66 | 22 | 37 | 16 | 38 | 17 | 2 | 8 | 13 | 3 | 614 | 48 | 3.979 |
| 53 | 48 | 111 | 25 | 27 | 22 | 2 | 13 | 17 | 9 | 660 | 25 | 2.815 |
| 39 | 52 | 193 | 28 | 51 | 22 | 2 | 12 | 13 | 6 | 642 | 23 | 3.361 |
| 34 | 53 | 142 | 14 | 44 | 12 | 2 | 11 | 6 | 7 | 428 | 8 | 2.685 |
| 21 | 22 | 140 | 19 | 104 | 9 | 2 | 7 | 11 | 12 | 465 | 10 | 2.978 |
| — | 6 | 18 | 19 | 2 | 9 | 5 | 8 | 8 | 4 | 441 | 30 | 1.741 |
| — | 10 | 44 | 22 | 8 | 8 | 1 | 9 | 11 | 12 | 373 | 46 | 2.731 |
| — | 14 | 14 | 24 | 4 | 6 | 2 | 12 | 13 | 13 | 276 | 21 | 1.650 |
| — | 39 | 105 | 71 | 29 | 48 | 14 | 25 | 55 | 18 | 1.008 | 82 | 6.405 |

Segue Tav. 39 — Sposi pe

| LUOGO DI NASCITA DEGLI SPOSI (Province) | LUOGO DI NASCITA | | | | | | | | | | |
|-----------------------------------------------|--------------------------|---------------------------------------------|--------------|------------------|--------------|----------------|---------------------|--------------|---------------------|--------------------|--------------|
| | STESSA PRO- VINCIA | ALTRE PRO- VINCIE DELLA REGIONE | ALTRI | | | | | | | | |
| | | | Piemonte | Valle d'Aosta | Liguria | Lom- bardia | Trentino- A. Ad. | Veneto | Friuli-V. Giulia | Emilia- Romagna | Marche |
| Livorno | 1.156 | 340 | 20 | 1 | 36 | 44 | 5 | 35 | 9 | 46 | 20 |
| Pisa | 1.722 | 518 | 33 | — | 44 | 52 | 3 | 32 | 7 | 40 | 38 |
| Arezzo | 1.901 | 392 | 18 | 2 | 20 | 40 | 6 | 32 | 12 | 47 | 42 |
| Siena | 1.358 | 356 | 11 | — | 14 | 23 | 2 | 34 | 7 | 27 | 16 |
| Grosseto | 1.017 | 216 | 14 | — | 15 | 9 | 1 | 16 | 4 | 16 | 17 |
| Perugia | 3.957 | 164 | 25 | 3 | 14 | 48 | 8 | 31 | 19 | 46 | 127 |
| Terni | 1.123 | 160 | 10 | 1 | 5 | 12 | 2 | 15 | 8 | 15 | 34 |
| Viterbo | 1.370 | 240 | 11 | — | 9 | 17 | 2 | 25 | 8 | 21 | 57 |
| Rieti | 950 | 266 | 8 | 2 | 4 | 15 | — | 14 | 13 | 9 | 63 |
| Roma | 7.966 | 1.128 | 98 | 3 | 85 | 257 | 26 | 212 | 107 | 198 | 390 |
| Latina | 1.681 | 271 | 12 | 1 | 13 | 23 | 2 | 43 | 14 | 49 | 21 |
| Frosinone | 3.338 | 519 | 22 | — | 21 | 55 | 3 | 36 | 16 | 32 | 31 |
| Caserta | 4.181 | 561 | 15 | 1 | 34 | 58 | 14 | 52 | 23 | 36 | 11 |
| Benevento | 2.303 | 402 | 16 | — | 12 | 31 | 3 | 28 | 11 | 12 | 11 |
| Napoli | 14.338 | 1.465 | 81 | 3 | 95 | 187 | 20 | 101 | 56 | 125 | 51 |
| Avellino | 3.498 | 550 | 29 | — | 24 | 86 | 8 | 36 | 15 | 37 | 21 |
| Salerno | 6.367 | 591 | 39 | — | 22 | 77 | 9 | 64 | 16 | 60 | 21 |
| L'Aquila | 2.176 | 176 | 15 | — | 12 | 36 | 5 | 24 | 18 | 40 | 4 |
| Teramo | 2.019 | 172 | 8 | — | 10 | 25 | 1 | 19 | 8 | 17 | 10 |
| Pescara | 1.343 | 342 | 13 | — | 5 | 30 | 2 | 19 | 8 | 23 | 3 |
| Chieti | 2.500 | 234 | 27 | 3 | 12 | 36 | 1 | 29 | 25 | 35 | 3 |
| Campobasso | 2.596 | 145 | 19 | 1 | 7 | 45 | 3 | 17 | 12 | 27 | 3 |
| Foggia | 4.538 | 228 | 74 | 2 | 30 | 138 | 12 | 61 | 15 | 41 | 2 |
| Bari | 8.818 | 524 | 93 | 1 | 66 | 252 | 14 | 109 | 65 | 111 | 3 |
| Taranto | 2.668 | 386 | 27 | 1 | 16 | 61 | 3 | 38 | 18 | 36 | 1 |
| Brindisi | 2.094 | 373 | 29 | — | 12 | 51 | 3 | 31 | 17 | 31 | 1 |
| Lecce | 5.166 | 372 | 39 | 1 | 18 | 98 | 7 | 65 | 25 | 53 | 2 |
| Potenza | 3.394 | 56 | 33 | 4 | 16 | 66 | 1 | 32 | 15 | 22 | 1 |
| Matera | 1.139 | 102 | 9 | — | 2 | 27 | 5 | 10 | 2 | 7 | 1 |
| Cosenza | 5.030 | 214 | 29 | 2 | 22 | 59 | 3 | 42 | 12 | 42 | 1 |
| Catanzaro | 5.058 | 345 | 36 | — | 32 | 94 | 10 | 63 | 15 | 42 | 1 |
| Reggio di Calabria | 4.474 | 244 | 82 | 6 | 88 | 82 | 8 | 82 | 35 | 41 | 2 |
| Trapani | 3.021 | 282 | 22 | 1 | 17 | 40 | 4 | 31 | 17 | 15 | 1 |
| Palermo | 7.223 | 731 | 63 | — | 41 | 127 | 9 | 77 | 36 | 54 | 1 |
| Messina | 4.002 | 469 | 63 | — | 45 | 88 | 12 | 64 | 28 | 42 | 1 |
| Agrigento | 3.628 | 412 | 20 | — | 17 | 67 | 6 | 26 | 6 | 32 | 1 |
| Caltanissetta | 2.331 | 824 | 23 | — | 26 | 37 | 2 | 27 | 4 | 16 | 1 |
| Enna | 1.611 | 399 | 20 | — | 11 | 27 | 1 | 20 | 7 | 21 | 1 |
| Catania | 5.642 | 817 | 40 | — | 36 | 102 | 9 | 63 | 39 | 45 | 2 |
| Ragusa | 1.755 | 325 | 13 | — | 14 | 29 | 1 | 13 | 12 | 12 | 1 |
| Siracusa | 2.035 | 403 | 23 | — | 11 | 39 | 3 | 16 | 13 | 18 | 1 |
| Sassari | 1.946 | 266 | 42 | — | 34 | 46 | 7 | 41 | 12 | 41 | 1 |
| Nuoro | 1.376 | 288 | 18 | 1 | 12 | 33 | 1 | 13 | 7 | 20 | 1 |
| Cagliari | 3.813 | 288 | 36 | 2 | 28 | 47 | 11 | 42 | 16 | 44 | 1 |
| Esteri | — | — | 366 | 22 | 193 | 485 | 117 | 575 | 496 | 256 | 10 |
| ITALIA | 268.806 | 39.153 | 5.056 | 291 | 3.138 | 8.626 | 1.160 | 8.022 | 2.920 | 5.349 | 2.331 |

luogo di nascita

| A D E L L E S P O S E | | | | | | | | | | | ESTERO | TOTALE |
|-----------------------|--------------|--------------|--------------|---------------------|--------------|--------------|--------------|--------------|--------------|---------------|--------------|----------------|
| REGIONI | | | | | | | | | | | | |
| Toscana | Umbria | Lazio | Campania | Abruzzi e Molise | Puglia | Basilicata | Calabria | Sicilia | Sardegna | Totale | | |
| — | 6 | 25 | 39 | 17 | 13 | 1 | 13 | 28 | 8 | 366 | 20 | 1.882 |
| — | 7 | 38 | 25 | 15 | 13 | 3 | 11 | 30 | 9 | 400 | 26 | 2.666 |
| — | 103 | 70 | 35 | 16 | 16 | 5 | 13 | 25 | 7 | 509 | 15 | 2.817 |
| — | 43 | 59 | 30 | 13 | 9 | 3 | 3 | 23 | 6 | 323 | 17 | 2.054 |
| — | 15 | 80 | 18 | 32 | 12 | 1 | 21 | 15 | 14 | 300 | 10 | 1.543 |
| 149 | — | 244 | 32 | 63 | 22 | 7 | 17 | 29 | 14 | 898 | 47 | 5.066 |
| 26 | — | 168 | 19 | 25 | 12 | 3 | 8 | 8 | 11 | 382 | 12 | 1.677 |
| 67 | 79 | — | 29 | 51 | 22 | 2 | 22 | 26 | 13 | 461 | 10 | 2.081 |
| 20 | 66 | — | 33 | 122 | 24 | 3 | 19 | 13 | 12 | 440 | 13 | 1.669 |
| 284 | 247 | — | 355 | 478 | 254 | 38 | 220 | 183 | 177 | 3.612 | 202 | 12.908 |
| 21 | 6 | — | 136 | 30 | 27 | 10 | 12 | 21 | 10 | 453 | 18 | 2.423 |
| 44 | 20 | — | 118 | 77 | 34 | 6 | 25 | 27 | 20 | 588 | 32 | 4.477 |
| 44 | 11 | 204 | — | 83 | 57 | 17 | 35 | 35 | 9 | 742 | 31 | 5.515 |
| 34 | 9 | 74 | — | 74 | 66 | 12 | 23 | 27 | 21 | 470 | 19 | 3.194 |
| 129 | 35 | 424 | — | 128 | 240 | 97 | 157 | 149 | 51 | 2.134 | 149 | 18.086 |
| 55 | 8 | 105 | — | 69 | 157 | 44 | 40 | 40 | 11 | 784 | 35 | 4.867 |
| 55 | 13 | 121 | — | 39 | 71 | 107 | 85 | 74 | 22 | 897 | 61 | 7.916 |
| 31 | 30 | 401 | 61 | — | 23 | 10 | 27 | 20 | 10 | 807 | 28 | 3.187 |
| 21 | 15 | 103 | 61 | — | 14 | 8 | 10 | 6 | 5 | 436 | 9 | 2.636 |
| 17 | 9 | 55 | 23 | — | 31 | 4 | 16 | 17 | 10 | 315 | 11 | 2.011 |
| 29 | 16 | 95 | 37 | — | 44 | 8 | 19 | 16 | 11 | 473 | 21 | 3.228 |
| 19 | 12 | 97 | 134 | — | 141 | 9 | 17 | 20 | 13 | 625 | 12 | 3.378 |
| 38 | 8 | 93 | 279 | 149 | — | 42 | 37 | 68 | 19 | 1.127 | 29 | 5.922 |
| 68 | 8 | 214 | 169 | 95 | — | 226 | 91 | 86 | 32 | 1.735 | 88 | 11.165 |
| 25 | 6 | 52 | 77 | 32 | — | 103 | 68 | 35 | 16 | 626 | 32 | 3.712 |
| 19 | 4 | 39 | 44 | 15 | — | 14 | 29 | 21 | 5 | 372 | 19 | 2.858 |
| 38 | 13 | 108 | 95 | 35 | — | 42 | 42 | 41 | 23 | 765 | 38 | 6.341 |
| 19 | 10 | 59 | 227 | 26 | 150 | — | 88 | 38 | 13 | 828 | 27 | 4.305 |
| 8 | — | 14 | 53 | 8 | 129 | — | 25 | 9 | 2 | 313 | 15 | 1.569 |
| 40 | 7 | 94 | 105 | 51 | 92 | 57 | — | 44 | 10 | 724 | 19 | 5.987 |
| 35 | 8 | 107 | 95 | 28 | 66 | 18 | — | 74 | 21 | 761 | 26 | 6.190 |
| 55 | 22 | 165 | 104 | 33 | 81 | 17 | — | 164 | 22 | 1.115 | 51 | 5.884 |
| 26 | 6 | 31 | 30 | 13 | 23 | 2 | 21 | — | 16 | 318 | 53 | 3.674 |
| 62 | 16 | 116 | 93 | 25 | 71 | 9 | 89 | — | 49 | 955 | 80 | 8.989 |
| 63 | 13 | 106 | 74 | 21 | 66 | 10 | 239 | — | 17 | 968 | 55 | 5.494 |
| 30 | 7 | 46 | 41 | 18 | 33 | 10 | 36 | — | 13 | 416 | 32 | 4.488 |
| 18 | 3 | 25 | 26 | 15 | 17 | — | 44 | — | 13 | 304 | 22 | 3.481 |
| 12 | 4 | 20 | 26 | 12 | 19 | 4 | 25 | — | 4 | 239 | 22 | 2.271 |
| 52 | 9 | 87 | 72 | 25 | 45 | 13 | 91 | — | 16 | 764 | 82 | 7.305 |
| 15 | 5 | 24 | 19 | 6 | 5 | 3 | 21 | — | 7 | 200 | 33 | 2.313 |
| 22 | 2 | 24 | 22 | 13 | 26 | 4 | 61 | — | 2 | 305 | 40 | 2.783 |
| 40 | 8 | 71 | 28 | 21 | 21 | 4 | 25 | 20 | — | 480 | 23 | 2.715 |
| 15 | 6 | 44 | 14 | 10 | 8 | 2 | 9 | 8 | — | 232 | 13 | 1.909 |
| 41 | 6 | 64 | 34 | 23 | 32 | 3 | 33 | 43 | — | 520 | 34 | 4.655 |
| 233 | 42 | 329 | 361 | 120 | 173 | 33 | 103 | 338 | 77 | 4.426 | 830 | 5.256 |
| 3.858 | 1.439 | 6.406 | 4.434 | 3.110 | 3.614 | 1.229 | 2.939 | 3.046 | 1.280 | 68.248 | 5.015 | 381.222 |

Segue Tav. 39 — Sposi pe

| LUOGO DI NASCITA DELLE SPOSE (Province) | L U O G O D I N A S C I T A | | | | | | | | | | |
|-----------------------------------------------|-----------------------------|---------------------------------------------|----------|------------------|---------|----------------|---------------------|--------|---------------------|--------------------|--------|
| | STESSA PRO- VINCIA | ALTRE PRO- VINCIE DELLA REGIONE | ALTR | | | | | | | | |
| | | | Piemonte | Valle d'Aosta | Liguria | Lom- bardia | Trentino- A. Ad. | Veneto | Friuli-V. Giulia | Emilia- Romagna | Marche |
| Torino | 4.768 | 924 | — | 25 | 123 | 226 | 24 | 363 | 59 | 125 | 24 |
| Vercelli | 1.246 | 285 | — | 2 | 24 | 106 | 6 | 177 | 6 | 27 | 5 |
| Novara | 1.571 | 153 | — | 5 | 33 | 346 | 11 | 117 | 17 | 36 | 7 |
| Cuneo | 3.154 | 739 | — | 5 | 188 | 90 | 4 | 101 | 17 | 32 | 8 |
| Asti | 782 | 453 | — | 1 | 68 | 41 | 1 | 57 | 5 | 14 | 8 |
| Alessandria | 1.729 | 308 | — | 7 | 289 | 158 | 3 | 128 | 18 | 48 | 18 |
| Valle d'Aosta | 333 | — | 103 | — | 8 | 41 | 2 | 45 | 5 | 9 | 18 |
| Imperia | 492 | 69 | 84 | 3 | — | 57 | 1 | 24 | 9 | 31 | 10 |
| Savona | 828 | 139 | 177 | 1 | — | 60 | 3 | 35 | 7 | 19 | 1 |
| Genova | 3.140 | 175 | 360 | — | — | 183 | 9 | 82 | 30 | 149 | 41 |
| La Spezia | 969 | 116 | 34 | 1 | — | 41 | — | 28 | 6 | 41 | 10 |
| Varese | 1.508 | 480 | 80 | — | 21 | — | 9 | 249 | 24 | 52 | 1 |
| Como | 2.468 | 632 | 45 | — | 20 | — | 11 | 118 | 18 | 53 | 1 |
| Sondrio | 898 | 230 | 19 | — | 8 | — | 6 | 38 | 10 | 22 | 1 |
| Milano | 9.058 | 2.079 | 319 | 2 | 179 | — | 51 | 694 | 107 | 398 | 91 |
| Bergamo | 4.679 | 875 | 90 | 1 | 31 | — | 16 | 159 | 25 | 73 | 11 |
| Brescia | 5.791 | 981 | 149 | 3 | 41 | — | 40 | 216 | 42 | 100 | 11 |
| Pavia | 1.873 | 426 | 164 | 2 | 45 | — | 5 | 134 | 9 | 91 | 1 |
| Cremona | 1.904 | 778 | 49 | 1 | 24 | — | 11 | 62 | 7 | 115 | 1 |
| Mantova | 2.170 | 419 | 47 | — | 28 | — | 21 | 274 | 14 | 236 | 11 |
| Bolzano-Bozen | 1.666 | 130 | 21 | — | 16 | 77 | — | 129 | 14 | 31 | 1 |
| Trento | 2.149 | 72 | 39 | 2 | 19 | 156 | — | 180 | 28 | 37 | 8 |
| Verona | 3.976 | 460 | 75 | 3 | 21 | 363 | 60 | — | 37 | 82 | 11 |
| Vicenza | 3.859 | 707 | 159 | 6 | 29 | 342 | 45 | — | 50 | 77 | 11 |
| Belluno | 1.012 | 189 | 34 | 2 | 15 | 110 | 35 | — | 38 | 45 | 1 |
| Treviso | 3.697 | 801 | 155 | 4 | 42 | 250 | 33 | — | 189 | 68 | 21 |
| Venezia | 4.317 | 1.069 | 174 | 4 | 38 | 286 | 35 | — | 221 | 92 | 18 |
| Padova | 4.777 | 1.144 | 313 | 2 | 44 | 567 | 23 | — | 86 | 138 | 17 |
| Rovigo | 2.230 | 460 | 268 | 1 | 24 | 328 | 14 | — | 26 | 241 | 11 |
| Udine | 3.481 | 155 | 110 | 2 | 43 | 278 | 25 | 627 | — | 101 | 21 |
| Gorizia | 437 | 140 | 12 | 2 | 9 | 35 | 5 | 55 | — | 14 | 1 |
| Trieste | 740 | 62 | 20 | — | 20 | 47 | 6 | 57 | — | 24 | 11 |
| Piacenza | 1.692 | 145 | 49 | 1 | 45 | 313 | 2 | 56 | 9 | — | 1 |
| Parma | 2.093 | 307 | 37 | 1 | 66 | 157 | 5 | 53 | 13 | — | 11 |
| Reggio nell'Emilia | 2.359 | 380 | 42 | — | 79 | 230 | 5 | 47 | 9 | — | 10 |
| Modena | 3.089 | 657 | 52 | 2 | 32 | 177 | 4 | 75 | 12 | — | 11 |
| Bologna | 3.857 | 674 | 47 | 5 | 23 | 94 | 20 | 113 | 24 | — | 41 |
| Ferrara | 2.596 | 400 | 63 | 1 | 43 | 121 | 5 | 227 | 16 | — | 11 |
| Ravenna | 1.593 | 379 | 11 | — | 7 | 26 | 5 | 29 | 11 | — | 21 |
| Forlì | 3.005 | 375 | 30 | — | 11 | 64 | 7 | 59 | 16 | — | 171 |
| Pesaro e Urbino | 2.007 | 161 | 15 | — | 21 | 47 | 3 | 29 | 10 | 205 | — |
| Ancona | 2.341 | 289 | 15 | — | 13 | 43 | 1 | 38 | 8 | 46 | — |
| Macerata | 1.943 | 381 | 5 | 1 | 7 | 22 | 2 | 11 | — | 20 | — |
| Ascoli Piceno | 2.292 | 164 | 3 | — | 7 | 18 | 1 | 13 | 5 | 26 | — |
| Massa-Carrara | 1.158 | 136 | 30 | 5 | 186 | 54 | 4 | 19 | 4 | 47 | 6 |
| Lucca | 2.035 | 417 | 13 | — | 31 | 29 | 3 | 22 | 10 | 32 | 5 |
| Pistoia | 1.036 | 309 | 13 | — | 12 | 33 | 1 | 19 | 6 | 42 | 8 |
| Firenze | 4.386 | 681 | 29 | 1 | 44 | 77 | 4 | 70 | 18 | 193 | 34 |

luogo di nascita

| A D E G L I S P O S I | | | | | | | | | | | | ESTERO | TOTALE |
|-----------------------|--------|-------|----------|---------------------|--------|------------|----------|---------|----------|--------|-----|--------|--------|
| REGIONI | | | | | | | | | | | | | |
| Toscana | Umbria | Lazio | Campania | Abruzzi e Molise | Puglia | Basilicata | Calabria | Sicilia | Sardegna | Totale | | | |
| 84 | 11 | 62 | 81 | 31 | 128 | 23 | 70 | 148 | 34 | 1.641 | 152 | 7.485 | |
| 17 | 2 | 10 | 16 | 3 | 25 | 3 | 7 | 28 | 7 | 471 | 39 | 2.041 | |
| 31 | 4 | 21 | 27 | 15 | 29 | 5 | 16 | 22 | 12 | 754 | 42 | 2.520 | |
| 27 | 8 | 28 | 23 | 15 | 44 | 5 | 29 | 40 | 26 | 690 | 75 | 4.658 | |
| 14 | 1 | 7 | 8 | 5 | 17 | 3 | 10 | 14 | 7 | 281 | 23 | 1.539 | |
| 32 | 9 | 23 | 25 | 13 | 19 | 3 | 15 | 35 | 10 | 853 | 35 | 2.925 | |
| 14 | 4 | 6 | 4 | 4 | 5 | 4 | 8 | 1 | 3 | 269 | 22 | 624 | |
| 22 | 5 | 14 | 15 | 12 | 17 | 3 | 26 | 22 | 8 | 363 | 24 | 948 | |
| 31 | 4 | 21 | 20 | 6 | 21 | 2 | 14 | 33 | 7 | 466 | 25 | 1.458 | |
| 147 | 6 | 75 | 96 | 13 | 78 | 8 | 93 | 121 | 44 | 1.539 | 115 | 4.969 | |
| 222 | 4 | 22 | 56 | 15 | 26 | 5 | 9 | 42 | 15 | 577 | 29 | 1.691 | |
| 31 | 6 | 33 | 23 | 7 | 33 | 8 | 18 | 42 | 12 | 656 | 40 | 2.684 | |
| 28 | 5 | 16 | 49 | 11 | 33 | 8 | 16 | 37 | 6 | 483 | 35 | 3.618 | |
| 19 | — | 14 | 14 | 5 | 9 | 2 | 7 | 7 | 3 | 187 | 22 | 1.337 | |
| 216 | 24 | 171 | 195 | 77 | 298 | 30 | 97 | 242 | 44 | 3.239 | 169 | 14.545 | |
| 34 | 4 | 17 | 31 | 25 | 59 | 13 | 26 | 48 | 11 | 675 | 79 | 6.308 | |
| 45 | 8 | 35 | 53 | 15 | 56 | 20 | 21 | 51 | 9 | 919 | 62 | 7.753 | |
| 27 | 5 | 24 | 20 | 11 | 31 | 1 | 14 | 56 | 7 | 653 | 24 | 2.976 | |
| 23 | 3 | 21 | 22 | 8 | 34 | 6 | 13 | 34 | 27 | 466 | 25 | 3.173 | |
| 21 | 5 | 36 | 32 | 13 | 47 | 5 | 23 | 39 | 7 | 863 | 29 | 3.481 | |
| 16 | 5 | 11 | 23 | 3 | 16 | — | 8 | 20 | 2 | 398 | 42 | 2.236 | |
| 23 | 5 | 22 | 31 | 9 | 23 | 6 | 13 | 27 | 17 | 645 | 75 | 2.941 | |
| 36 | 5 | 26 | 36 | 14 | 30 | 3 | 24 | 43 | 12 | 881 | 90 | 5.407 | |
| 34 | 4 | 36 | 36 | 18 | 41 | 5 | 12 | 34 | 13 | 957 | 138 | 5.661 | |
| 20 | 3 | 22 | 20 | 11 | 12 | 3 | 9 | 16 | 4 | 405 | 37 | 1.643 | |
| 46 | 9 | 50 | 38 | 18 | 45 | 8 | 33 | 48 | 18 | 1.078 | 85 | 5.661 | |
| 62 | 6 | 77 | 45 | 20 | 69 | 8 | 38 | 88 | 26 | 1.307 | 101 | 6.794 | |
| 81 | 14 | 65 | 75 | 18 | 67 | 10 | 37 | 70 | 17 | 1.644 | 88 | 7.653 | |
| 36 | 5 | 54 | 31 | 9 | 40 | 5 | 34 | 38 | 6 | 1.175 | 36 | 3.901 | |
| 58 | 20 | 106 | 62 | 52 | 79 | 13 | 37 | 96 | 23 | 1.754 | 197 | 5.587 | |
| 16 | 1 | 20 | 16 | 8 | 19 | — | 10 | 30 | 5 | 262 | 70 | 909 | |
| 26 | 6 | 32 | 43 | 11 | 42 | 4 | 15 | 36 | 7 | 408 | 229 | 1.439 | |
| 24 | 2 | 19 | 14 | 11 | 25 | 1 | 9 | 22 | 8 | 614 | 23 | 2.474 | |
| 42 | 4 | 29 | 28 | 9 | 25 | — | 8 | 27 | 10 | 530 | 40 | 2.970 | |
| 59 | 11 | 27 | 21 | 10 | 26 | 1 | 9 | 26 | 9 | 621 | 25 | 3.385 | |
| 75 | 4 | 30 | 24 | 22 | 43 | 5 | 16 | 22 | 9 | 616 | 31 | 4.393 | |
| 186 | 15 | 64 | 83 | 38 | 55 | 8 | 29 | 56 | 20 | 921 | 53 | 5.505 | |
| 46 | 6 | 55 | 32 | 17 | 37 | 5 | 23 | 37 | 20 | 767 | 26 | 3.789 | |
| 48 | 4 | 16 | 25 | 11 | 16 | — | 11 | 22 | 9 | 280 | 9 | 2.261 | |
| 90 | 15 | 69 | 43 | 24 | 45 | 9 | 20 | 43 | 20 | 744 | 49 | 4.173 | |
| 62 | 43 | 117 | 31 | 28 | 23 | — | 19 | 26 | 16 | 695 | 29 | 2.892 | |
| 34 | 42 | 161 | 39 | 57 | 26 | 5 | 17 | 21 | 10 | 576 | 38 | 3.244 | |
| 49 | 41 | 137 | 24 | 38 | 19 | 1 | 8 | 12 | 7 | 404 | 21 | 2.749 | |
| 44 | 35 | 150 | 36 | 121 | 30 | 6 | 14 | 28 | 12 | 549 | 19 | 3.024 | |
| — | 4 | 26 | 19 | 11 | 22 | 4 | 14 | 14 | 4 | 473 | 20 | 1.787 | |
| — | 8 | 25 | 25 | 5 | 15 | — | 5 | 27 | 8 | 263 | 26 | 2.741 | |
| — | 6 | 23 | 25 | 9 | 16 | — | 7 | 15 | 11 | 246 | 28 | 1.619 | |
| — | 20 | 88 | 75 | 31 | 49 | 11 | 28 | 92 | 18 | 882 | 54 | 6.003 | |

Segue Tav. 39 — Sposi pe

| LUOGO DI NASCITA DELLE SPOSE (Province) | L U O G O D I N A S C | | | | | | | | | | |
|-----------------------------------------------|--------------------------|---------------------------------------------|--------------|------------------|--------------|----------------|---------------------|--------------|---------------------|--------------------|------------|
| | STESSA PRO- VINCIA | ALTRE PRO- VINCIE DELLA REGIONE | ALTR | | | | | | | | |
| | | | Piemonte | Valle d'Aosta | Liguria | Lom- bardia | Trentino- A. Ad. | Veneto | Friuli-V. Giulia | Emilia- Romagna | Marche |
| Livorno | 1.156 | 328 | 22 | — | 33 | 37 | 6 | 27 | 6 | 40 | 13 |
| Pisa | 1.722 | 432 | 31 | — | 27 | 28 | 6 | 30 | 4 | 25 | 22 |
| Arezzo | 1.901 | 525 | 17 | — | 24 | 29 | 3 | 22 | 4 | 42 | 38 |
| Siena | 1.358 | 369 | 11 | — | 21 | 21 | 2 | 14 | 3 | 12 | 8 |
| Grosseto | 1.017 | 260 | 12 | — | 16 | 11 | 2 | 18 | 8 | 27 | 13 |
| Perugia | 3.957 | 160 | 19 | — | 17 | 29 | 6 | 28 | 15 | 40 | 142 |
| Terni | 1.123 | 164 | 9 | — | 8 | 18 | — | 14 | 3 | 26 | 33 |
| Viterbo | 1.370 | 264 | 5 | — | 9 | 10 | — | 11 | 3 | 16 | 48 |
| Rieti | 950 | 305 | 6 | — | 3 | 7 | 1 | 19 | 5 | 14 | 44 |
| Roma | 7.966 | 947 | 88 | 2 | 99 | 215 | 16 | 218 | 85 | 169 | 404 |
| Latina | 1.681 | 328 | 10 | — | 4 | 26 | 2 | 103 | 31 | 66 | 31 |
| Frosinone | 3.338 | 580 | 19 | — | 10 | 16 | 1 | 25 | 9 | 21 | 51 |
| Caserta | 4.181 | 676 | 20 | 1 | 6 | 36 | 4 | 30 | 16 | 20 | 17 |
| Benevento | 2.303 | 453 | 35 | — | 3 | 17 | 2 | 24 | 3 | 15 | 1 |
| Napoli | 14.338 | 1.115 | 51 | — | 50 | 99 | 8 | 62 | 31 | 57 | 34 |
| Avellino | 3.498 | 626 | 23 | — | 15 | 42 | 4 | 24 | 7 | 36 | 11 |
| Salerno | 6.367 | 699 | 51 | 2 | 14 | 50 | 1 | 35 | 7 | 38 | 17 |
| L'Aquila | 2.176 | 154 | 13 | 1 | 6 | 26 | 3 | 25 | 12 | 19 | 31 |
| Teramo | 2.019 | 200 | 19 | — | 9 | 30 | 3 | 22 | 6 | 95 | 111 |
| Pescara | 1.343 | 318 | 9 | — | 6 | 25 | — | 16 | 4 | 30 | 21 |
| Chieti | 2.500 | 300 | 17 | 1 | 16 | 91 | 2 | 33 | 11 | 68 | 31 |
| Campobasso | 2.596 | 97 | 16 | 1 | 6 | 24 | — | 20 | 3 | 27 | 2 |
| Foggia | 4.538 | 260 | 75 | 2 | 10 | 108 | 5 | 55 | 9 | 35 | 11 |
| Bari | 8.818 | 561 | 77 | — | 43 | 198 | 8 | 64 | 31 | 37 | 3 |
| Taranto | 2.668 | 401 | 21 | — | 19 | 31 | 3 | 19 | 9 | 22 | |
| Brindisi | 2.094 | 316 | 18 | — | 3 | 27 | 1 | 17 | 9 | 11 | |
| Lecce | 5.166 | 345 | 26 | — | 10 | 51 | 4 | 24 | 7 | 30 | |
| Potenza | 3.394 | 102 | 47 | — | 4 | 47 | 1 | 31 | 3 | 22 | |
| Matera | 1.139 | 56 | 8 | — | 4 | 2 | — | 6 | 1 | 9 | |
| Cosenza | 5.030 | 230 | 14 | 1 | 14 | 76 | 7 | 41 | 4 | 26 | 1 |
| Catanzaro | 5.058 | 341 | 45 | 3 | 25 | 78 | 6 | 47 | 15 | 27 | 1 |
| Reggio di Calabria | 4.474 | 232 | 93 | 5 | 89 | 110 | 10 | 77 | 14 | 25 | 1 |
| Trapani | 3.021 | 276 | 6 | 2 | 4 | 47 | 62 | 11 | 7 | 9 | |
| Palermo | 7.223 | 693 | 34 | — | 19 | 71 | 7 | 37 | 14 | 120 | 1 |
| Messina | 4.002 | 927 | 23 | — | 35 | 68 | 4 | 29 | 11 | 27 | |
| Agrigento | 3.628 | 485 | 8 | — | 13 | 14 | 1 | 7 | 4 | 10 | |
| Caltanissetta | 2.331 | 381 | 25 | — | 12 | 18 | 3 | 16 | 4 | 15 | |
| Enna | 1.611 | 391 | 12 | — | 1 | 9 | 2 | 9 | 1 | 10 | |
| Catania | 5.642 | 840 | 27 | 1 | 16 | 36 | 2 | 17 | 11 | 32 | 1 |
| Ragusa | 1.755 | 265 | 4 | — | 5 | 9 | — | 12 | 3 | 1 | |
| Siracusa | 2.035 | 404 | 9 | — | 10 | 14 | 1 | 15 | 5 | 20 | |
| Sassari | 1.946 | 213 | 18 | — | 31 | 37 | 4 | 20 | 9 | 20 | |
| Nuoro | 1.376 | 299 | 14 | — | 7 | 15 | — | 4 | — | 11 | |
| Cagliari | 3.813 | 330 | 36 | — | 8 | 44 | — | 46 | 8 | 26 | |
| Esterio | — | — | 343 | 20 | 198 | 448 | 102 | 446 | 502 | 250 | |
| ITALIA | 268.806 | 39.153 | 5.040 | 146 | 3.059 | 8.138 | 892 | 6.899 | 2.252 | 4.930 | 2.2 |

luogo di nascita

T A D E G L I S P O S I

REGIONI

| REGIONI | | | | | | | | | | | ESTERO | TOTALE |
|--------------|--------------|--------------|--------------|---------------------|--------------|--------------|--------------|--------------|--------------|---------------|--------------|----------------|
| Toscana | Umbria | Lazio | Campania | Abruzzi e Molise | Puglia | Basilicata | Calabria | Sicilia | Sardegna | Totale | | |
| — | 9 | 38 | 43 | 15 | 26 | 2 | 17 | 36 | 18 | 388 | 26 | 1.898 |
| — | 7 | 44 | 26 | 17 | 13 | 2 | 12 | 41 | 18 | 353 | 39 | 2.546 |
| — | 84 | 70 | 58 | 7 | 20 | 3 | 20 | 31 | 9 | 481 | 22 | 2.929 |
| — | 24 | 55 | 23 | 11 | 17 | 3 | 12 | 24 | 5 | 266 | 13 | 2.006 |
| — | 13 | 67 | 23 | 11 | 10 | 2 | 15 | 20 | 5 | 273 | 5 | 1.555 |
| 192 | — | 245 | 49 | 63 | 27 | 9 | 21 | 49 | 16 | 967 | 31 | 5.115 |
| 51 | — | 173 | 27 | 19 | 12 | 1 | 16 | 16 | 4 | 430 | 11 | 1.728 |
| 77 | 70 | — | 50 | 40 | 38 | 4 | 15 | 17 | 14 | 427 | 18 | 2.079 |
| 21 | 48 | — | 29 | 67 | 24 | 2 | 21 | 26 | 7 | 344 | 10 | 1.609 |
| 288 | 259 | — | 531 | 527 | 353 | 55 | 269 | 359 | 124 | 4.061 | 238 | 13.212 |
| 27 | 10 | — | 156 | 29 | 36 | 4 | 25 | 38 | 13 | 615 | 21 | 2.645 |
| 40 | 25 | — | 162 | 88 | 55 | 8 | 36 | 39 | 21 | 630 | 42 | 4.590 |
| 22 | 10 | 167 | — | 50 | 55 | 22 | 26 | 49 | 12 | 563 | 27 | 5.447 |
| 74 | 5 | 52 | — | 50 | 75 | 11 | 11 | 36 | 6 | 424 | 29 | 3.209 |
| 86 | 19 | 294 | — | 95 | 282 | 89 | 155 | 200 | 32 | 1.644 | 220 | 17.317 |
| 56 | 10 | 63 | — | 70 | 182 | 56 | 32 | 42 | 11 | 686 | 34 | 4.844 |
| 45 | 7 | 95 | — | 51 | 70 | 102 | 80 | 76 | 15 | 756 | 51 | 7.873 |
| 41 | 44 | 354 | 72 | — | 42 | 4 | 33 | 49 | 20 | 796 | 34 | 3.160 |
| 31 | 17 | 139 | 49 | — | 31 | 8 | 14 | 21 | 6 | 610 | 23 | 2.852 |
| 20 | 9 | 65 | 35 | — | 57 | 6 | 33 | 13 | 8 | 364 | 16 | 2.041 |
| 33 | 9 | 84 | 54 | — | 77 | 12 | 10 | 31 | 10 | 594 | 26 | 3.420 |
| 11 | 9 | 116 | 183 | — | 119 | 4 | 22 | 34 | 10 | 626 | 21 | 3.340 |
| 47 | 14 | 84 | 245 | 81 | — | 43 | 45 | 78 | 12 | 963 | 27 | 5.788 |
| 42 | 9 | 153 | 182 | 51 | — | 119 | 95 | 114 | 18 | 1.275 | 91 | 10.745 |
| 26 | 4 | 30 | 86 | 88 | — | 63 | 56 | 56 | 10 | 550 | 22 | 3.641 |
| 4 | 1 | 17 | 26 | 10 | — | 7 | 12 | 17 | 5 | 189 | 13 | 2.612 |
| 15 | 6 | 77 | 52 | 23 | — | 47 | 31 | 40 | 16 | 464 | 20 | 5.995 |
| 29 | 8 | 50 | 251 | 28 | 236 | — | 71 | 43 | 7 | 884 | 26 | 4.406 |
| 6 | 2 | 9 | 26 | 11 | 191 | — | 21 | 12 | 2 | 312 | 7 | 1.514 |
| 42 | 5 | 74 | 112 | 23 | 110 | 78 | — | 100 | 13 | 754 | 26 | 6.040 |
| 32 | 7 | 95 | 121 | 32 | 70 | 15 | — | 155 | 19 | 808 | 31 | 6.238 |
| 41 | 13 | 129 | 107 | 34 | 87 | 20 | — | 372 | 35 | 1.274 | 46 | 6.026 |
| 29 | 8 | 30 | 27 | 8 | 23 | 6 | 14 | — | 11 | 306 | 60 | 3.663 |
| 53 | 5 | 60 | 77 | 19 | 64 | 11 | 47 | — | 16 | 667 | 75 | 8.658 |
| 31 | 6 | 42 | 59 | 14 | 48 | 9 | 111 | — | 10 | 535 | 33 | 5.497 |
| 28 | 2 | 23 | 32 | 6 | 21 | 6 | 19 | — | 8 | 204 | 26 | 4.343 |
| 10 | 6 | 20 | 20 | 6 | 10 | 6 | 14 | — | 11 | 201 | 18 | 2.931 |
| 18 | — | 14 | 12 | 3 | 10 | 2 | 8 | — | 2 | 115 | 5 | 2.122 |
| 27 | 7 | 49 | 57 | 14 | 40 | 3 | 37 | — | 8 | 396 | 66 | 6.944 |
| 3 | 1 | 9 | 14 | — | 4 | 3 | 6 | — | 1 | 75 | 19 | 2.114 |
| 9 | 2 | 23 | 27 | 9 | 31 | 1 | 26 | — | 4 | 209 | 36 | 2.684 |
| 28 | 7 | 69 | 27 | 13 | 31 | 7 | 17 | 33 | — | 380 | 22 | 2.561 |
| 10 | 4 | 52 | 19 | 12 | 22 | 4 | 13 | 22 | — | 218 | 12 | 1.905 |
| 53 | 14 | 111 | 68 | 24 | 42 | 4 | 23 | 82 | — | 605 | 43 | 4.791 |
| 267 | 59 | 275 | 295 | 81 | 206 | 42 | 96 | 419 | 70 | 4.185 | 830 | 5.015 |
| 4.263 | 1.339 | 5.829 | 5.322 | 2.737 | 4.831 | 1.183 | 2.696 | 4.888 | 1.302 | 68.007 | 5.256 | 381.222 |

Tav. 40 — Sposi per

| LUOGO DI RESIDENZA DEGLI SPOSI (Province) | L U O G O D I R E S I D E N T I | | | | | | | | | | |
|----------------------------------------------------|---------------------------------|---------------------------------------------|----------|------------------|---------|----------------|---------------------|--------|---------------------|--------------------|--------|
| | STESSA PRO- VINCIA | ALTRE PRO- VINCIE DELLA REGIONE | ALTRE | | | | | | | | |
| | | | Piemonte | Valle d'Aosta | Liguria | Lom- bardia | Trentino- A. Ad. | Veneto | Friuli-V. Giulia | Emilia- Romagna | Marche |
| Torino | 10.120 | 1.022 | — | 31 | 89 | 166 | 22 | 361 | 60 | 82 | 18 |
| Vercelli | 2.334 | 184 | — | 3 | 4 | 81 | 2 | 84 | 6 | 34 | 3 |
| Novara | 2.492 | 125 | — | 7 | 12 | 217 | 10 | 98 | 13 | 46 | 1 |
| Cuneo | 3.118 | 221 | — | 2 | 66 | 29 | 4 | 16 | 4 | 5 | 4 |
| Asti | 873 | 210 | — | 1 | 17 | 18 | 4 | 53 | 2 | 8 | 2 |
| Alessandria | 2.338 | 198 | — | 2 | 141 | 119 | 4 | 101 | 14 | 24 | 6 |
| Valle d'Aosta | 522 | — | 47 | — | 2 | 15 | — | 15 | 1 | 8 | 1 |
| Imperia | 933 | 56 | 77 | 1 | — | 44 | 2 | 18 | 6 | 17 | 1 |
| Savona | 1.317 | 90 | 153 | 1 | — | 53 | 6 | 24 | 5 | 18 | 4 |
| Genova | 5.418 | 243 | 334 | 4 | — | 164 | 15 | 69 | 34 | 175 | 44 |
| La Spezia | 1.312 | 45 | 7 | — | — | 28 | 4 | 17 | 9 | 26 | 3 |
| Varese | 2.997 | 495 | 73 | 2 | 15 | — | 11 | 167 | 21 | 39 | 8 |
| Como | 3.341 | 584 | 36 | — | 25 | — | 11 | 107 | 20 | 28 | 4 |
| Sondrio | 938 | 71 | 9 | 2 | 2 | — | 5 | 14 | 9 | 10 | 1 |
| Milano | 16.312 | 2.040 | 309 | 6 | 144 | — | 85 | 872 | 186 | 474 | 72 |
| Bergamo | 5.034 | 632 | 24 | 1 | 24 | — | 14 | 56 | 21 | 24 | 4 |
| Brescia | 6.088 | 336 | 21 | 4 | 26 | — | 30 | 100 | 18 | 33 | 8 |
| Pavia | 2.784 | 320 | 111 | 1 | 28 | — | 3 | 90 | 12 | 78 | 7 |
| Cremona | 2.143 | 296 | 13 | 1 | 14 | — | 6 | 21 | 10 | 56 | — |
| Mantova | 2.395 | 208 | 16 | — | 6 | — | 18 | 181 | 10 | 123 | 1 |
| Bozano - Bozen | 2.214 | 85 | 14 | — | 8 | 40 | — | 95 | 17 | 17 | 7 |
| Trento | 2.343 | 78 | 9 | 1 | 7 | 74 | — | 97 | 13 | 22 | 5 |
| Verona | 4.395 | 176 | 16 | 2 | 6 | 166 | 56 | — | 24 | 28 | 6 |
| Vicenza | 4.075 | 403 | 23 | 4 | 4 | 78 | 40 | — | 30 | 22 | 6 |
| Belluno | 1.163 | 126 | 12 | 1 | 13 | 61 | 40 | — | 34 | 13 | 4 |
| Treviso | 3.788 | 376 | 26 | — | 7 | 78 | 24 | — | 119 | 21 | 1 |
| Venezia | 4.830 | 604 | 37 | 1 | 18 | 98 | 48 | — | 137 | 41 | 10 |
| Padova | 4.731 | 653 | 45 | 2 | 13 | 126 | 28 | — | 43 | 39 | 4 |
| Rovigo | 1.958 | 171 | 28 | — | 5 | 126 | 16 | — | 11 | 63 | 3 |
| Udine | 4.165 | 111 | 49 | — | 14 | 115 | 20 | 310 | — | 34 | 5 |
| Gorizia | 753 | 157 | 3 | 1 | 3 | 9 | 4 | 31 | — | 7 | 4 |
| Trieste | 1.666 | 83 | 9 | — | 11 | 22 | 7 | 39 | — | 23 | 2 |
| Piacenza | 1.852 | 77 | 9 | — | 14 | 150 | 1 | 17 | 18 | — | 1 |
| Parma | 2.420 | 144 | 8 | — | 16 | 95 | 4 | 36 | 14 | — | 8 |
| Reggio nell'Emilia | 2.563 | 206 | 12 | 2 | 9 | 103 | 3 | 19 | 11 | — | 3 |
| Modena | 3.480 | 294 | 17 | 1 | 12 | 74 | 5 | 44 | 15 | — | 5 |
| Bologna | 5.365 | 558 | 15 | — | 11 | 56 | 8 | 85 | 33 | — | 28 |
| Ferrara | 2.925 | 237 | 27 | 2 | 8 | 56 | 8 | 121 | 14 | — | 26 |
| Ravenna | 2.083 | 376 | 3 | — | 6 | 13 | 1 | 30 | 7 | — | 21 |
| Forlì | 3.244 | 162 | 17 | — | 3 | 67 | 3 | 29 | 7 | — | 128 |
| Pesaro e Urbino | 2.059 | 66 | 10 | 1 | 11 | 27 | 2 | 15 | 4 | 98 | — |
| Ancona | 2.629 | 234 | 6 | 1 | 4 | 26 | 2 | 8 | 4 | 32 | — |
| Macerata | 1.970 | 178 | — | — | 3 | 8 | 2 | 5 | 1 | 9 | — |
| Ascoli Piceno | 2.299 | 118 | 6 | — | 1 | 10 | 1 | 6 | 4 | 12 | — |
| Massa-Carrara | 1.203 | 53 | 13 | 4 | 79 | 39 | — | 15 | 6 | 18 | 6 |
| Lucca | 2.238 | 174 | 19 | — | 25 | 28 | — | 8 | 3 | 13 | 15 |
| Pistoia | 1.295 | 217 | 4 | 1 | 5 | 14 | 1 | 16 | 2 | 33 | 1 |
| Firenze | 5.954 | 722 | 14 | 1 | 25 | 64 | 8 | 50 | 19 | 141 | 40 |

luogo di residenza

| A DELLE SPOSE | | | | | | | | | | | | ESTERO | TOTALE |
|---------------|--------|-------|----------|---------------------|--------|------------|----------|---------|----------|--------|----|--------|--------|
| REGIONI | | | | | | | | | | | | | |
| Toscana | Umbria | Lazio | Campania | Abruzzi e Molise | Puglia | Basilicata | Calabria | Sicilia | Sardegna | Totale | | | |
| 72 | 9 | 78 | 139 | 56 | 341 | 73 | 222 | 196 | 34 | 2.049 | 38 | 13.229 | |
| 9 | 1 | 6 | 8 | 4 | 13 | 5 | 15 | 16 | 6 | 300 | 5 | 2.823 | |
| 22 | 5 | 12 | 36 | 13 | 25 | 3 | 25 | 18 | 2 | 565 | 7 | 3.189 | |
| 5 | 4 | 8 | 20 | 10 | 13 | 4 | 14 | 12 | 4 | 224 | 4 | 3.567 | |
| 6 | 3 | 7 | 38 | 7 | 11 | 17 | 21 | 10 | 1 | 226 | — | 1.309 | |
| 8 | 2 | 16 | 35 | 7 | 20 | 1 | 39 | 23 | 7 | 569 | 6 | 3.111 | |
| 6 | — | 3 | 8 | 1 | 8 | — | 22 | 7 | 2 | 146 | 5 | 673 | |
| 9 | 4 | 13 | 14 | 45 | 9 | 5 | 64 | 23 | 7 | 359 | 17 | 1.365 | |
| 10 | — | 12 | 15 | 4 | 13 | 2 | 18 | 25 | 8 | 371 | 14 | 1.792 | |
| 116 | 14 | 53 | 74 | 29 | 69 | 15 | 84 | 187 | 52 | 1.532 | 30 | 7.223 | |
| 152 | 5 | 17 | 28 | 5 | 15 | — | 18 | 17 | 6 | 357 | 12 | 1.726 | |
| 13 | 2 | 12 | 16 | 9 | 35 | 8 | 25 | 27 | 7 | 490 | 7 | 3.989 | |
| 26 | 3 | 6 | 21 | 21 | 21 | 6 | 25 | 22 | 5 | 387 | 6 | 4.318 | |
| 4 | 2 | 10 | 8 | 1 | 8 | — | 4 | 4 | 1 | 94 | 1 | 1.104 | |
| 153 | 32 | 129 | 212 | 113 | 498 | 45 | 187 | 220 | 56 | 3.793 | 58 | 22.203 | |
| 13 | 4 | 6 | 16 | 15 | 15 | 4 | 14 | 15 | 2 | 272 | 5 | 5.943 | |
| 14 | 3 | 16 | 22 | 8 | 19 | 8 | 15 | 18 | 4 | 367 | 6 | 6.797 | |
| 16 | 2 | 11 | 24 | 18 | 17 | 6 | 58 | 51 | 6 | 539 | 3 | 3.646 | |
| 13 | — | 10 | 19 | 35 | 8 | 1 | 5 | 9 | 5 | 226 | 3 | 2.668 | |
| 9 | 2 | 8 | 10 | 14 | 8 | 4 | 2 | 6 | 4 | 422 | — | 3.025 | |
| 14 | — | 9 | 25 | 6 | 12 | 1 | 13 | 15 | 3 | 296 | 36 | 2.631 | |
| 10 | 3 | 19 | 10 | 5 | 16 | — | 8 | 8 | 3 | 310 | 12 | 2.743 | |
| 11 | 2 | 15 | 14 | 13 | 13 | 2 | 13 | 9 | 4 | 400 | 13 | 4.984 | |
| 6 | 4 | 15 | 6 | 8 | 5 | — | 8 | 10 | 2 | 271 | 8 | 4.757 | |
| 7 | 3 | 11 | 4 | 8 | 3 | 4 | 7 | 9 | 4 | 238 | 7 | 1.534 | |
| 13 | 3 | 27 | 14 | 6 | 9 | 4 | 8 | 6 | 2 | 368 | 5 | 4.537 | |
| 28 | 6 | 31 | 24 | 14 | 22 | 2 | 12 | 28 | 9 | 566 | 21 | 6.021 | |
| 19 | 4 | 36 | 19 | 15 | 9 | 2 | 14 | 18 | 7 | 443 | 15 | 5.842 | |
| 7 | 1 | 10 | 6 | 5 | 7 | 1 | 4 | 8 | 3 | 304 | — | 2.433 | |
| 14 | 8 | 51 | 21 | 22 | 27 | 4 | 17 | 27 | 5 | 743 | 17 | 5.036 | |
| 3 | 1 | 4 | 13 | 3 | 10 | 2 | 2 | 8 | 3 | 111 | 12 | 1.033 | |
| 15 | 2 | 20 | 17 | 10 | 19 | 1 | 13 | 18 | 3 | 231 | 45 | 2.025 | |
| 12 | 1 | 11 | 3 | 1 | 9 | — | 1 | 9 | 3 | 260 | 13 | 2.202 | |
| 13 | 6 | 9 | 17 | 4 | 8 | 2 | 4 | 8 | 1 | 253 | 8 | 2.825 | |
| 20 | 6 | 11 | 21 | 6 | 13 | 2 | 5 | 5 | 3 | 254 | 3 | 3.026 | |
| 34 | 6 | 26 | 24 | 13 | 15 | 1 | 6 | 9 | 2 | 309 | 2 | 4.085 | |
| 79 | 7 | 45 | 50 | 58 | 29 | 10 | 16 | 32 | 9 | 571 | 13 | 6.507 | |
| 18 | 2 | 19 | 14 | 38 | 11 | 1 | 8 | 15 | 4 | 392 | 3 | 3.557 | |
| 27 | 4 | 15 | 15 | 76 | 21 | 7 | 5 | 16 | 1 | 268 | 4 | 2.731 | |
| 34 | 10 | 16 | 14 | 22 | 15 | — | 4 | 5 | 3 | 377 | 11 | 3.794 | |
| 21 | 25 | 41 | 14 | 19 | 13 | 2 | 3 | 5 | — | 311 | 5 | 2.441 | |
| 17 | 31 | 94 | 13 | 41 | 15 | 4 | 4 | 6 | 5 | 313 | 1 | 3.177 | |
| 6 | 18 | 48 | 10 | 14 | 9 | — | 2 | 3 | — | 138 | 3 | 2.289 | |
| 12 | 6 | 57 | 7 | 70 | 6 | 1 | 1 | 6 | 3 | 209 | 3 | 2.629 | |
| — | 3 | 11 | 11 | 1 | 5 | 2 | 5 | 7 | 2 | 227 | 4 | 1.487 | |
| — | — | 18 | 15 | 5 | 8 | 5 | 4 | 5 | 9 | 180 | 12 | 2.604 | |
| — | 7 | 8 | 22 | 9 | 14 | 3 | 8 | 10 | 4 | 162 | 4 | 1.678 | |
| — | 40 | 83 | 68 | 22 | 40 | 11 | 41 | 51 | 19 | 737 | 20 | 7.433 | |

Segue Tav. 40 — Sposi pe

| LUOGO DI RESIDENZA DEGLI SPOSI (Province) | LUOGO DI RESIDENZA | | | | | | | | | | |
|----------------------------------------------------|--------------------------|---------------------------------------------|--------------|------------------|--------------|----------------|---------------------|--------------|---------------------|--------------------|--------------|
| | STESSA PRO- VINCIA | ALTRE PRO- VINCIE DELLA REGIONE | ALTRE | | | | | | | | |
| | | | Piemonte | Valle d'Aosta | Liguria | Lom- bardia | Trentino- A. Ad. | Veneto | Friuli-V. Giulia | Emilia- Romagna | Marche |
| Livorno | 1.716 | 266 | 9 | 1 | 21 | 23 | — | 9 | 7 | 17 | 30 |
| Pisa | 2.107 | 353 | 9 | — | 15 | 27 | 5 | 11 | 2 | 27 | 14 |
| Arezzo | 1.953 | 164 | 5 | — | 9 | 15 | 3 | 14 | 5 | 21 | 16 |
| Siena | 1.640 | 184 | 1 | — | 9 | 7 | 1 | 9 | 1 | 9 | 5 |
| Grosseto | 1.337 | 109 | 5 | — | 10 | 3 | 1 | 5 | 1 | 9 | 17 |
| Perugia | 4.177 | 66 | 12 | 1 | 5 | 17 | 1 | 11 | 10 | 15 | 65 |
| Terni | 1.467 | 77 | 4 | — | 3 | 12 | 2 | 1 | 1 | 4 | 20 |
| Viterbo | 1.525 | 141 | 2 | — | 3 | 4 | — | 3 | 3 | 4 | 28 |
| Rieti | 940 | 157 | — | 1 | 2 | 5 | — | 3 | 1 | 3 | 27 |
| Roma | 13.899 | 1.378 | 83 | 2 | 53 | 189 | 29 | 153 | 89 | 164 | 434 |
| Latina | 2.127 | 180 | 4 | — | 3 | 12 | — | 12 | 4 | 10 | 8 |
| Frosinone | 3.157 | 227 | 5 | — | 3 | 10 | 1 | 7 | 5 | 3 | 4 |
| Caserta | 4.353 | 350 | 4 | — | 9 | 19 | 2 | 13 | 4 | 5 | 2 |
| Benevento | 2.214 | 217 | 6 | — | 1 | 7 | 1 | 1 | 2 | 3 | 4 |
| Napoli | 15.323 | 1.217 | 24 | 1 | 31 | 80 | 6 | 46 | 23 | 34 | 19 |
| Avellino | 3.213 | 341 | 33 | — | 5 | 29 | 1 | 7 | 4 | 13 | 5 |
| Salerno | 6.454 | 373 | 13 | — | 11 | 23 | 2 | 16 | 6 | 15 | 6 |
| L'Aquila | 2.086 | 98 | 4 | — | 6 | 4 | 4 | 5 | 5 | 8 | 14 |
| Teramo | 1.898 | 107 | 3 | — | 9 | 11 | — | 8 | 3 | 6 | 71 |
| Pescara | 1.501 | 257 | 7 | — | 9 | 17 | — | 8 | 2 | 11 | 18 |
| Chieti | 2.443 | 179 | 5 | 1 | 2 | 22 | 3 | 14 | 11 | 15 | 17 |
| Campobasso | 2.544 | 85 | 4 | 1 | 1 | 13 | — | 4 | 6 | 5 | 12 |
| Foggia | 4.393 | 131 | 20 | — | 15 | 60 | 2 | 8 | 5 | 9 | 11 |
| Bari | 8.467 | 377 | 27 | 2 | 18 | 66 | 6 | 26 | 12 | 23 | 16 |
| Taranto | 3.108 | 263 | 9 | — | 8 | 39 | — | 15 | 5 | 8 | 4 |
| Brindisi | 2.264 | 233 | 10 | — | 5 | 19 | 2 | 10 | 4 | 6 | 2 |
| Lecce | 4.975 | 175 | 14 | — | 8 | 29 | 5 | 18 | 14 | 9 | 7 |
| Potenza | 3.284 | 34 | 15 | 3 | 5 | 21 | 2 | 2 | 4 | 6 | 3 |
| Matera | 1.237 | 66 | 1 | — | — | 12 | — | 3 | 1 | 2 | 3 |
| Cosenza | 4.934 | 108 | 14 | 1 | 2 | 21 | 1 | 12 | 3 | 8 | 2 |
| Catanzaro | 4.827 | 231 | 6 | 2 | 13 | 41 | 5 | 24 | 8 | 12 | 5 |
| Reggio di Calabria | 3.970 | 124 | 23 | 3 | 29 | 43 | 2 | 22 | 11 | 13 | 3 |
| Trapani | 3.058 | 134 | 3 | — | 4 | 14 | 1 | 5 | 5 | 5 | 1 |
| Palermo | 7.618 | 457 | 19 | — | 13 | 46 | 4 | 22 | 11 | 12 | 8 |
| Messina | 4.252 | 244 | 12 | — | 17 | 37 | 1 | 16 | 5 | 14 | 5 |
| Agrigento | 3.535 | 217 | 6 | — | 4 | 27 | 3 | 4 | 3 | 7 | 5 |
| Caltanissetta | 2.282 | 255 | 7 | — | 12 | 10 | — | 3 | — | 4 | 2 |
| Enna | 1.675 | 227 | 4 | — | 1 | 12 | — | 4 | 4 | 3 | 2 |
| Catania | 6.117 | 486 | 18 | 1 | 11 | 40 | 5 | 22 | 8 | 15 | 5 |
| Ragusa | 1.816 | 162 | 3 | — | 7 | 7 | — | 4 | 2 | — | 1 |
| Siracusa | 2.189 | 251 | 4 | — | 7 | 8 | 3 | 9 | — | 3 | 1 |
| Sassari | 2.006 | 127 | 4 | — | 12 | 11 | 1 | 6 | 6 | 14 | 5 |
| Nuoro | 1.438 | 157 | 1 | — | 3 | 24 | — | 6 | 5 | 7 | 4 |
| Cagliari | 4.232 | 233 | 22 | 1 | 11 | 20 | 1 | 11 | 7 | 10 | 8 |
| Estero | — | — | 109 | 6 | 100 | 151 | 52 | 277 | 134 | 76 | 43 |
| ITALIA | 312.220 | 25.433 | 2.274 | 121 | 1.481 | 4.064 | 746 | 4.429 | 1.503 | 2.661 | 1.513 |

luogo di residenza

| A D E L L E S P O S E | | | | | | | | | | | | ESTERO | TOTALE |
|-----------------------|------------|--------------|--------------|------------------|--------------|------------|--------------|--------------|------------|---------------|--------------|----------------|--------|
| REGIONI | | | | | | | | | | | | | |
| Toscana | Umbria | Lazio | Campania | Abruzzi e Molise | Puglia | Basilicata | Calabria | Sicilia | Sardegna | Totale | | | |
| — | 10 | 32 | 36 | 27 | 20 | 2 | 10 | 29 | 10 | 293 | 7 | 2.282 | |
| — | 4 | 36 | 35 | 12 | 11 | 2 | 5 | 20 | 4 | 239 | 1 | 2.700 | |
| — | 68 | 32 | 22 | 7 | 12 | 2 | 5 | 5 | 1 | 242 | 3 | 2.362 | |
| — | 35 | 34 | 21 | 8 | 5 | 3 | 1 | 16 | 3 | 168 | 1 | 1.993 | |
| — | 10 | 61 | 19 | 31 | 4 | 2 | 13 | 10 | 9 | 210 | 1 | 1.657 | |
| 97 | — | 150 | 18 | 38 | 12 | 1 | 5 | 16 | 11 | 485 | 14 | 4.742 | |
| 18 | — | 113 | 10 | 15 | 3 | 2 | 10 | 3 | 5 | 226 | 1 | 1.771 | |
| 25 | 44 | — | 23 | 21 | 16 | 3 | 11 | 15 | 7 | 212 | 2 | 1.880 | |
| 5 | 33 | — | 25 | 67 | 10 | 3 | 10 | 6 | 6 | 207 | 2 | 1.306 | |
| 270 | 322 | — | 553 | 582 | 270 | 52 | 268 | 214 | 156 | 3.883 | 131 | 19.291 | |
| 10 | 9 | — | 100 | 17 | 9 | 6 | 8 | 15 | 7 | 234 | 23 | 2.564 | |
| 14 | 3 | — | 92 | 36 | 12 | — | 11 | 8 | 7 | 221 | 26 | 3.631 | |
| 10 | 3 | 131 | — | 38 | 18 | 11 | 17 | 6 | 2 | 294 | 27 | 5.024 | |
| 11 | 1 | 34 | — | 29 | 20 | 7 | 7 | 6 | 4 | 144 | 13 | 2.588 | |
| 41 | 11 | 230 | — | 74 | 138 | 63 | 80 | 71 | 27 | 999 | 75 | 17.614 | |
| 14 | — | 53 | — | 39 | 59 | 24 | 21 | 9 | 3 | 319 | 33 | 3.906 | |
| 21 | 5 | 66 | — | 17 | 37 | 68 | 36 | 22 | 8 | 372 | 42 | 7.241 | |
| 8 | 9 | 196 | 28 | — | 10 | 5 | 8 | 9 | 3 | 326 | 18 | 2.528 | |
| 7 | 4 | 62 | 38 | — | 16 | 3 | 4 | 1 | 1 | 247 | 1 | 2.253 | |
| 3 | 2 | 34 | 19 | — | 13 | 3 | 6 | 4 | 1 | 157 | 6 | 1.921 | |
| 12 | 5 | 60 | 33 | — | 24 | 1 | 4 | 4 | 4 | 237 | 17 | 2.876 | |
| 7 | 5 | 52 | 65 | — | 50 | 2 | 7 | 3 | 5 | 242 | 13 | 2.884 | |
| 6 | 5 | 43 | 168 | 76 | — | 17 | 11 | 14 | 3 | 473 | 6 | 5.003 | |
| 21 | 1 | 76 | 62 | 41 | — | 146 | 24 | 26 | 9 | 602 | 57 | 9.503 | |
| 14 | 5 | 34 | 29 | 14 | — | 78 | 52 | 15 | 4 | 333 | 5 | 3.709 | |
| 8 | — | 16 | 20 | 5 | — | 4 | 8 | 7 | 1 | 127 | 5 | 2.629 | |
| 11 | 3 | 61 | 31 | 15 | — | 18 | 13 | 13 | 7 | 276 | 5 | 5.431 | |
| 12 | 2 | 30 | 124 | 7 | 78 | — | 42 | 17 | 3 | 376 | 15 | 3.709 | |
| 3 | 1 | 8 | 18 | 2 | 104 | — | 22 | 5 | 4 | 189 | 9 | 1.501 | |
| 14 | 2 | 54 | 50 | 12 | 77 | 39 | — | 21 | 9 | 342 | 25 | 5.409 | |
| 21 | 1 | 70 | 46 | 12 | 99 | 8 | — | 44 | 3 | 420 | 26 | 5.504 | |
| 12 | 4 | 85 | 19 | 7 | 24 | 9 | — | 102 | 5 | 416 | 22 | 4.532 | |
| 5 | — | 12 | 11 | 5 | 12 | — | 11 | — | 5 | 99 | 27 | 3.318 | |
| 30 | 2 | 67 | 41 | 8 | 37 | 2 | 45 | — | 24 | 391 | 63 | 8.529 | |
| 11 | 8 | 45 | 28 | 6 | 27 | 2 | 178 | — | 4 | 416 | 25 | 4.937 | |
| 5 | 3 | 18 | 18 | 7 | 11 | 2 | 16 | — | 4 | 143 | 21 | 3.916 | |
| 7 | 2 | 14 | 14 | 3 | 5 | — | 19 | — | 3 | 105 | 7 | 2.649 | |
| 8 | 1 | 18 | 10 | 3 | 4 | 2 | 10 | — | — | 86 | 6 | 1.994 | |
| 17 | 3 | 49 | 28 | 15 | 17 | 4 | 43 | — | 5 | 306 | 28 | 6.937 | |
| 2 | 1 | 14 | 9 | 5 | 3 | — | 8 | — | — | 66 | 11 | 2.055 | |
| 6 | — | 18 | 11 | 5 | 13 | 3 | 50 | — | 1 | 142 | 30 | 2.612 | |
| 11 | 4 | 42 | 18 | 9 | 11 | — | 13 | 8 | — | 175 | 3 | 2.311 | |
| 5 | 2 | 29 | 10 | 6 | 9 | 1 | 6 | 8 | — | 126 | 1 | 1.722 | |
| 22 | 5 | 50 | 33 | 16 | 20 | 4 | 25 | 22 | — | 288 | 2 | 4.755 | |
| 129 | 21 | 276 | 514 | 318 | 263 | 78 | 322 | 638 | 50 | 3.557 | 245 | 3.802 | |
| 2.069 | 965 | 3.698 | 3.703 | 2.584 | 3.132 | 963 | 2.578 | 2.694 | 763 | 41.941 | 1.628 | 381.222 | |

Segue Tav. 40 — Sposi pe

| LUOGO DI RESIDENZA DELLE SPOSE (Province) | LUOGO DI RESIDENZA | | | | | | | | | | |
|----------------------------------------------------|--------------------------|---------------------------------------------|----------|------------------|---------|----------------|---------------------|--------|---------------------|--------------------|--------|
| | STESSA PRO- VINCIA | ALTRE PRO- VINCIE DELLA REGIONE | ALTR | | | | | | | | |
| | | | Piemonte | Valle d'Aosta | Liguria | Lom- bardia | Trentino- A. Ad. | Veneto | Friuli-V. Giulia | Emilia- Romagna | Marche |
| Torino | 10.120 | 397 | — | 32 | 103 | 148 | 10 | 96 | 33 | 53 | 12 |
| Vercelli | 2.334 | 236 | — | — | 16 | 67 | 3 | 24 | 7 | 7 | 1 |
| Novara | 2.492 | 122 | — | 5 | 29 | 215 | 5 | 22 | 9 | 16 | 3 |
| Cuneo | 3.118 | 570 | — | 3 | 131 | 37 | 1 | 8 | 6 | 5 | 1 |
| Asti | 873 | 387 | — | 2 | 55 | 35 | 2 | 11 | 3 | 7 | 1 |
| Alessandria | 2.338 | 248 | — | 5 | 237 | 110 | 2 | 26 | 3 | 20 | 4 |
| Valle d'Aosta | 522 | — | 46 | — | 6 | 17 | 1 | 10 | 1 | 5 | 2 |
| Imperia | 933 | 69 | 64 | 1 | — | 47 | 3 | 13 | 5 | 11 | 2 |
| Savona | 1.317 | 116 | 99 | — | — | 49 | 1 | 12 | 6 | 7 | — |
| Genova | 5.418 | 111 | 145 | 1 | — | 116 | 7 | 23 | 13 | 47 | 12 |
| La Spezia | 1.312 | 138 | 21 | — | — | 72 | 4 | 18 | 4 | 14 | 5 |
| Varese | 2.997 | 404 | 63 | 2 | 18 | — | 9 | 92 | 9 | 29 | 4 |
| Como | 3.341 | 517 | 24 | 1 | 18 | — | 5 | 31 | 12 | 28 | 6 |
| Sondrio | 938 | 192 | 11 | 1 | 9 | — | 5 | 26 | 9 | 13 | 2 |
| Milano | 16.312 | 1.411 | 217 | 4 | 123 | — | 37 | 310 | 64 | 227 | 40 |
| Bergamo | 5.034 | 678 | 46 | 3 | 22 | — | 8 | 49 | 17 | 38 | 7 |
| Brescia | 6.088 | 739 | 72 | 2 | 33 | — | 30 | 71 | 22 | 50 | 7 |
| Pavia | 2.784 | 315 | 144 | 2 | 31 | — | 4 | 30 | 5 | 37 | 2 |
| Cremona | 2.143 | 454 | 28 | — | 22 | — | 4 | 16 | 4 | 62 | 1 |
| Mantova | 2.395 | 272 | 25 | — | 13 | — | 12 | 108 | 4 | 130 | 2 |
| Bolzano - Bozen | 2.214 | 78 | 23 | — | 8 | 58 | — | 150 | 15 | 13 | 5 |
| Trento | 2.343 | 85 | 23 | — | 19 | 125 | — | 102 | 16 | 20 | 2 |
| Verona | 4.395 | 187 | 55 | 3 | 21 | 301 | 49 | — | 21 | 49 | 3 |
| Vicenza | 4.075 | 348 | 101 | 5 | 21 | 230 | 36 | — | 29 | 37 | 7 |
| Belluno | 1.163 | 105 | 18 | 2 | 14 | 82 | 29 | — | 32 | 28 | 4 |
| Treviso | 3.788 | 530 | 113 | 1 | 26 | 235 | 21 | — | 129 | 37 | 5 |
| Venezia | 4.830 | 619 | 101 | 3 | 14 | 211 | 14 | — | 122 | 34 | 2 |
| Padova | 4.731 | 584 | 174 | 1 | 24 | 347 | 35 | — | 36 | 72 | 7 |
| Rovigo | 1.958 | 136 | 151 | — | 8 | 202 | 8 | — | 11 | 124 | 6 |
| Udine | 4.165 | 168 | 77 | — | 39 | 243 | 20 | 325 | — | 56 | 7 |
| Gorizia | 753 | 133 | 15 | 1 | 2 | 26 | 7 | 38 | — | 44 | 3 |
| Trieste | 1.666 | 50 | 7 | — | 13 | 33 | 3 | 35 | — | 19 | 3 |
| Piacenza | 1.852 | 68 | 33 | 1 | 38 | 225 | 3 | 19 | 7 | — | 5 |
| Parma | 2.420 | 173 | 14 | — | 43 | 136 | 2 | 21 | 7 | — | 7 |
| Reggio nell'Emilia | 2.563 | 257 | 19 | 1 | 64 | 156 | 3 | 19 | 8 | — | 5 |
| Modena | 3.480 | 369 | 37 | 1 | 27 | 126 | 3 | 23 | 5 | — | 6 |
| Bologna | 5.365 | 376 | 27 | 4 | 14 | 53 | 15 | 34 | 16 | — | 17 |
| Ferrara | 2.925 | 265 | 38 | — | 24 | 79 | 3 | 72 | 9 | — | 1 |
| Ravenna | 2.083 | 246 | 8 | — | 11 | 24 | 3 | 12 | 3 | — | 11 |
| Forlì | 3.244 | 300 | 23 | 1 | 15 | 66 | 7 | 27 | 9 | — | 99 |
| Pesaro e Urbino | 2.059 | 114 | 10 | — | 29 | 42 | 2 | 10 | 8 | 135 | — |
| Ancona | 2.629 | 137 | 12 | — | 9 | 33 | 6 | 12 | 2 | 42 | — |
| Macerata | 1.970 | 229 | 5 | 1 | 4 | 16 | 1 | 4 | — | 14 | — |
| Ascoli Piceno | 2.299 | 116 | 7 | — | 10 | 14 | 3 | 8 | 1 | 29 | — |
| Massa-Carrara | 1.203 | 93 | 17 | 5 | 153 | 45 | 2 | 9 | — | 28 | 5 |
| Lucca | 2.238 | 322 | 17 | 1 | 20 | 27 | 3 | 9 | 4 | 18 | 5 |
| Pistoia | 1.295 | 237 | 2 | — | 2 | 29 | 3 | 9 | 3 | 21 | 3 |
| Firenze | 5.954 | 434 | 25 | — | 28 | 51 | 5 | 28 | 9 | 95 | 10 |

luogo di residenza

| A DEGLI SPOSI | | | | | | | | | | | | ESTERO | TOTALE |
|---------------|--------|-------|----------|------------------|--------|------------|----------|---------|----------|--------|-----|--------|--------|
| REGIONI | | | | | | | | | | | | | |
| Toscana | Umbria | Lazio | Campania | Abruzzi e Molise | Puglia | Basilicata | Calabria | Sicilia | Sardegna | Totale | | | |
| 36 | 7 | 47 | 29 | 10 | 61 | 8 | 26 | 45 | 14 | 770 | 52 | 11.339 | |
| 8 | 1 | 3 | 3 | — | 4 | 2 | 7 | 6 | — | 159 | 12 | 2.741 | |
| 14 | 3 | 8 | 14 | 8 | 5 | 4 | 2 | 6 | 4 | 372 | 8 | 2.994 | |
| 8 | 2 | 19 | 3 | 2 | 4 | — | 4 | 6 | 5 | 245 | 20 | 3.953 | |
| 5 | — | — | 22 | — | 1 | 2 | 3 | 5 | 4 | 158 | 8 | 1.426 | |
| 8 | 3 | 17 | 9 | 3 | 5 | — | 1 | 8 | — | 461 | 9 | 3.056 | |
| 7 | 1 | 3 | 1 | 2 | 2 | 3 | 6 | 1 | 1 | 115 | 6 | 643 | |
| 10 | 1 | 5 | 9 | 17 | 10 | 3 | 14 | 11 | 2 | 228 | 18 | 1.248 | |
| 15 | — | 9 | 8 | 3 | 5 | — | 3 | 12 | 2 | 231 | 8 | 1.672 | |
| 53 | 4 | 32 | 27 | 2 | 23 | 2 | 25 | 45 | 16 | 593 | 63 | 6.185 | |
| 120 | 3 | 18 | 13 | 5 | 16 | — | 2 | 8 | 6 | 329 | 11 | 1.790 | |
| 13 | 3 | 17 | 11 | 5 | 7 | 5 | 7 | 18 | 5 | 317 | 7 | 3.725 | |
| 14 | 2 | 6 | 5 | 3 | 13 | — | 6 | 12 | 1 | 187 | 12 | 4.057 | |
| 14 | — | 11 | 2 | 3 | 3 | 1 | 2 | 3 | 4 | 119 | 9 | 1.258 | |
| 126 | 11 | 113 | 87 | 34 | 148 | 6 | 55 | 108 | 20 | 1.730 | 66 | 19.519 | |
| 15 | 2 | 11 | 17 | 8 | 15 | 3 | 7 | 16 | 1 | 285 | 25 | 6.022 | |
| 15 | 5 | 26 | 16 | 5 | 8 | 14 | 10 | 8 | 1 | 395 | 15 | 7.237 | |
| 7 | 2 | 7 | 9 | 3 | 6 | — | 3 | 25 | 1 | 318 | 10 | 3.427 | |
| 10 | 3 | 12 | 5 | 2 | 3 | 2 | 5 | 7 | 21 | 207 | 2 | 2.806 | |
| 6 | 1 | 17 | 6 | 4 | 10 | 2 | 10 | 4 | 1 | 355 | 5 | 3.027 | |
| 9 | 2 | 13 | 6 | 3 | 8 | 2 | 7 | 5 | 1 | 328 | 24 | 2.644 | |
| 10 | 1 | 17 | 6 | 4 | 7 | — | 1 | 12 | 1 | 366 | 28 | 2.822 | |
| 12 | 2 | 13 | 10 | 4 | 15 | — | 10 | 13 | — | 581 | 49 | 5.212 | |
| 15 | 2 | 27 | 4 | 8 | 5 | 3 | 2 | 4 | 1 | 537 | 108 | 5.068 | |
| 16 | — | 15 | 7 | 6 | 1 | — | 3 | 8 | 2 | 267 | 12 | 1.547 | |
| 30 | 3 | 30 | 17 | 6 | 11 | 1 | 15 | 9 | 8 | 697 | 55 | 5.070 | |
| 29 | 2 | 43 | 16 | 7 | 24 | 1 | 14 | 22 | 7 | 666 | 24 | 6.139 | |
| 23 | 1 | 28 | 22 | 3 | 14 | — | 10 | 26 | 5 | 828 | 25 | 6.168 | |
| 12 | 2 | 22 | 7 | 5 | 7 | — | 4 | 7 | — | 576 | 4 | 2.674 | |
| 26 | 10 | 64 | 22 | 20 | 27 | 5 | 15 | 24 | 10 | 990 | 69 | 5.392 | |
| 11 | 1 | 12 | 5 | 4 | 4 | — | 1 | 8 | 4 | 186 | 10 | 1.082 | |
| 9 | — | 26 | 12 | 3 | 9 | — | 6 | 6 | 4 | 193 | 55 | 1.964 | |
| 12 | — | 14 | 1 | 2 | 5 | — | 1 | 7 | 3 | 376 | 8 | 2.304 | |
| 16 | 2 | 12 | 4 | 2 | 7 | — | 3 | 7 | 1 | 284 | 14 | 2.891 | |
| 21 | 5 | 13 | 7 | 2 | 4 | 1 | — | 3 | 4 | 335 | 8 | 3.163 | |
| 39 | 1 | 20 | 8 | 10 | 4 | 3 | 6 | 4 | 3 | 326 | 3 | 4.178 | |
| 111 | 3 | 35 | 18 | 13 | 13 | 1 | 5 | 17 | 6 | 402 | 23 | 6.166 | |
| 10 | 2 | 25 | 6 | 2 | 7 | 2 | 10 | 4 | 6 | 300 | 7 | 3.497 | |
| 19 | 1 | 16 | 10 | 3 | — | — | 3 | 8 | 2 | 134 | 1 | 2.464 | |
| 60 | 5 | 49 | 16 | 11 | 15 | 1 | 5 | 13 | 6 | 428 | 12 | 3.984 | |
| 64 | 18 | 89 | 12 | 12 | 6 | — | 3 | 8 | 6 | 454 | 15 | 2.642 | |
| 24 | 21 | 135 | 10 | 27 | 17 | 2 | 1 | 8 | 5 | 366 | 18 | 3.150 | |
| 31 | 30 | 116 | 4 | 16 | 8 | 2 | 2 | 3 | 5 | 262 | 3 | 2.464 | |
| 25 | 16 | 161 | 10 | 77 | 9 | 2 | 4 | 11 | 1 | 388 | 7 | 2.810 | |
| — | 2 | 10 | 7 | 4 | 5 | 1 | 3 | 3 | 1 | 300 | 8 | 1.604 | |
| — | 3 | 22 | 10 | 1 | 9 | 3 | 1 | 8 | 5 | 166 | 25 | 2.751 | |
| — | 5 | 9 | 7 | 2 | 4 | 1 | 3 | 4 | — | 107 | 10 | 1.649 | |
| — | 8 | 59 | 34 | 17 | 15 | 7 | 15 | 32 | 9 | 447 | 34 | 6.869 | |

Segue Tav. 40 — Sposi pe

| LUOGO DI RESIDENZA DELLE SPOSE (Province) | LUOGO DI RESIDENZA | | | | | | | | | | |
|----------------------------------------------------|--------------------------|---------------------------------------------|--------------|------------------|--------------|----------------|---------------------|--------------|---------------------|--------------------|----------|
| | STESSA PRO- VINCIA | ALTRE PRO- VINCIE DELLA REGIONE | ALTR | | | | | | | | |
| | | | Piemonte | Valle d'Aosta | Liguria | Lom- bardia | Trentino- A. Ad. | Veneto | Friuli-V. Giulia | Emilia- Romagna | Marche |
| Livorno | 1.716 | 155 | 13 | — | 24 | 23 | — | 6 | 5 | 14 | 4 |
| Pisa | 2.107 | 289 | 14 | — | 17 | 29 | 1 | 8 | 1 | 11 | 2 |
| Arezzo | 1.953 | 356 | 9 | — | 22 | 39 | 3 | 11 | 1 | 29 | 14 |
| Siena | 1.640 | 221 | 12 | — | 7 | 8 | 4 | 4 | 2 | 10 | 7 |
| Grosseto | 1.337 | 135 | 13 | — | 14 | 10 | 3 | 7 | 7 | 11 | 6 |
| Perugia | 4.177 | 77 | 13 | — | 19 | 34 | 2 | 15 | 9 | 26 | 70 |
| Terni | 1.467 | 66 | 11 | — | 4 | 16 | 1 | 8 | 2 | 16 | 10 |
| Viterbo | 1.525 | 301 | 4 | — | 9 | 15 | 1 | 5 | 2 | 10 | 15 |
| Rieti | 940 | 326 | 3 | — | 3 | 4 | — | 4 | 3 | 12 | 15 |
| Roma | 13.899 | 555 | 88 | 2 | 65 | 150 | 21 | 111 | 52 | 94 | 185 |
| Latina | 2.127 | 296 | 9 | — | 8 | 20 | 4 | 21 | 11 | 18 | 9 |
| Frosinone | 3.157 | 605 | 23 | 1 | 10 | 19 | 2 | 4 | 7 | 18 | 15 |
| Caserta | 4.353 | 559 | 45 | 2 | 15 | 62 | 7 | 10 | 14 | 21 | 15 |
| Benevento | 2.214 | 339 | 51 | 1 | 11 | 40 | 5 | 10 | 5 | 14 | — |
| Napoli | 15.323 | 648 | 62 | 2 | 51 | 101 | 10 | 34 | 18 | 36 | 15 |
| Avellino | 3.213 | 464 | 47 | 1 | 25 | 66 | 8 | 9 | 8 | 35 | 1 |
| Salerno | 6.454 | 488 | 71 | 2 | 29 | 79 | 5 | 24 | 6 | 52 | 1 |
| L'Aquila | 2.086 | 106 | 12 | — | 9 | 30 | 2 | 11 | 14 | 14 | 15 |
| Teramo | 1.898 | 134 | 16 | — | 28 | 33 | 4 | 15 | 4 | 91 | 7 |
| Pescara | 1.501 | 212 | 18 | — | 25 | 23 | 3 | 13 | 4 | 27 | 1 |
| Chieti | 2.443 | 200 | 22 | 1 | 16 | 108 | 2 | 19 | 9 | 64 | 2 |
| Campobasso | 2.544 | 74 | 29 | — | 5 | 40 | — | 11 | 4 | 22 | — |
| Foggia | 4.393 | 245 | 175 | 3 | 12 | 185 | 7 | 18 | 8 | 29 | 1 |
| Bari | 8.467 | 314 | 137 | 2 | 46 | 244 | 10 | 12 | 27 | 36 | 1 |
| Taranto | 3.108 | 203 | 36 | 2 | 11 | 68 | 2 | 14 | 6 | 19 | — |
| Brindisi | 2.264 | 196 | 28 | — | 11 | 43 | 1 | 7 | 5 | 10 | — |
| Lecce | 4.975 | 221 | 47 | 1 | 26 | 89 | 8 | 17 | 10 | 27 | — |
| Potenza | 3.284 | 66 | 86 | — | 16 | 69 | 1 | 11 | 6 | 14 | — |
| Matera | 1.237 | 34 | 17 | — | 6 | 13 | — | 4 | 1 | 9 | — |
| Cosenza | 4.934 | 135 | 32 | 2 | 29 | 85 | 4 | 22 | 10 | 13 | — |
| Catanzaro | 4.827 | 185 | 121 | 3 | 27 | 99 | 8 | 19 | 7 | 26 | — |
| Reggio di Calabria | 3.970 | 143 | 183 | 17 | 128 | 151 | 9 | 25 | 15 | 10 | — |
| Trapani | 3.058 | 213 | 23 | 1 | 84 | 23 | 1 | 7 | 4 | 5 | — |
| Palermo | 7.618 | 298 | 54 | 3 | 40 | 78 | 7 | 15 | 17 | 16 | — |
| Messina | 4.252 | 337 | 37 | — | 39 | 82 | 6 | 15 | 10 | 20 | — |
| Agrigento | 3.535 | 281 | 24 | — | 17 | 26 | 2 | 8 | 5 | 7 | — |
| Caltanissetta | 2.282 | 198 | 43 | — | 19 | 33 | 2 | 8 | — | 4 | — |
| Enna | 1.675 | 159 | 17 | — | 3 | 20 | 1 | 4 | — | 5 | — |
| Catania | 6.117 | 503 | 46 | 2 | 27 | 63 | 1 | 14 | 9 | 23 | — |
| Ragusa | 1.816 | 211 | 5 | 1 | 5 | 21 | 2 | 2 | 2 | 7 | — |
| Siracusa | 2.189 | 233 | 26 | — | 18 | 26 | 1 | 15 | 6 | 12 | — |
| Sassari | 2.006 | 141 | 16 | — | 27 | 25 | 2 | 6 | 3 | 8 | — |
| Nuoro | 1.438 | 225 | 12 | — | 15 | 23 | 1 | 5 | 2 | 7 | — |
| Cagliari | 4.232 | 151 | 26 | 2 | 31 | 42 | 3 | 20 | 6 | 11 | — |
| Eestero | — | — | 60 | 5 | 73 | 89 | 48 | 69 | 74 | 57 | — |
| ITALIA | 312.220 | 25.433 | 3.993 | 151 | 2.692 | 6.679 | 654 | 2.659 | 1.159 | 2.741 | 5 |

ogo di residenza

A D E G L I S P O S I

REGIONI

| REGIONI | | | | | | | | | | | ESTERO | TOTALE |
|--------------|------------|--------------|--------------|---------------------|--------------|------------|--------------|--------------|------------|---------------|--------------|----------------|
| Toscana | Umbria | Lazio | Campania | Abruzzi e Molise | Puglia | Basilicata | Calabria | Sicilia | Sardegna | Totale | | |
| — | 2 | 21 | 7 | 3 | 8 | 1 | 4 | 14 | 2 | 151 | 28 | 2.050 |
| — | 5 | 24 | 3 | 2 | 8 | — | 3 | 6 | 4 | 138 | 11 | 2.545 |
| — | 68 | 89 | 14 | 3 | 1 | — | 7 | 8 | 5 | 323 | 6 | 2.638 |
| — | 13 | 44 | 7 | 2 | 7 | 1 | 7 | 11 | 6 | 152 | 4 | 2.017 |
| — | 9 | 46 | 8 | 3 | 3 | 1 | 4 | 5 | 6 | 156 | 3 | 1.631 |
| 146 | — | 253 | 11 | 18 | 10 | 3 | 6 | 15 | 9 | 659 | 17 | 4.930 |
| 31 | — | 158 | 9 | 7 | 4 | — | 1 | 5 | 2 | 285 | 4 | 1.822 |
| 63 | 37 | — | 21 | 11 | 18 | 2 | 8 | 12 | 7 | 240 | 1 | 2.067 |
| 11 | 31 | — | 12 | 36 | 7 | — | 11 | 13 | 2 | 166 | 3 | 1.435 |
| 192 | 181 | — | 299 | 305 | 174 | 28 | 166 | 197 | 97 | 2.409 | 138 | 17.001 |
| 16 | 3 | — | 98 | 15 | 13 | 2 | 13 | 18 | 5 | 283 | 44 | 2.750 |
| 33 | 11 | — | 84 | 37 | 18 | 6 | 11 | 15 | 10 | 324 | 90 | 4.176 |
| 32 | 10 | 205 | — | 73 | 24 | 9 | 6 | 28 | 12 | 588 | 46 | 5.546 |
| 53 | 2 | 80 | — | 21 | 54 | 6 | 5 | 16 | 11 | 385 | 42 | 2.980 |
| 79 | 10 | 264 | — | 37 | 103 | 42 | 58 | 77 | 18 | 1.019 | 197 | 17.187 |
| 42 | 4 | 106 | — | 40 | 96 | 29 | 9 | 19 | 8 | 560 | 107 | 4.344 |
| 43 | 2 | 138 | — | 12 | 33 | 56 | 37 | 30 | 12 | 637 | 122 | 7.701 |
| 17 | 27 | 330 | 43 | — | 14 | — | 15 | 17 | 13 | 585 | 82 | 2.859 |
| 32 | 12 | 127 | 20 | — | 11 | 4 | 3 | 4 | 3 | 485 | 25 | 2.542 |
| 23 | 2 | 64 | 18 | — | 26 | 1 | 5 | 9 | 3 | 281 | 47 | 2.041 |
| 36 | 6 | 97 | 22 | — | 31 | 2 | 4 | 12 | 6 | 482 | 61 | 3.186 |
| 14 | 6 | 105 | 94 | — | 69 | 2 | 4 | 15 | 6 | 433 | 103 | 3.154 |
| 39 | 5 | 85 | 94 | 46 | — | 29 | 127 | 23 | 6 | 903 | 41 | 5.582 |
| 30 | 4 | 115 | 87 | 28 | — | 75 | 31 | 48 | 9 | 957 | 199 | 9.937 |
| 22 | 2 | 30 | 49 | 22 | — | 30 | 24 | 29 | 4 | 376 | 9 | 3.696 |
| 5 | — | 15 | 15 | 5 | — | 5 | 4 | 11 | 3 | 173 | 7 | 2.640 |
| 23 | 4 | 72 | 27 | 12 | — | 43 | 14 | 18 | 18 | 460 | 7 | 5.663 |
| 22 | 1 | 47 | 160 | 12 | 134 | — | 40 | 10 | 5 | 639 | 55 | 4.044 |
| 10 | 2 | 17 | 13 | 2 | 129 | — | 16 | 5 | — | 246 | 23 | 1.540 |
| 39 | 3 | 81 | 64 | 6 | 59 | 47 | — | 48 | 14 | 560 | 112 | 5.741 |
| 23 | 3 | 117 | 54 | 14 | 24 | 8 | — | 96 | 12 | 665 | 80 | 5.757 |
| 30 | 9 | 110 | 43 | 9 | 25 | 9 | — | 236 | 18 | 1.031 | 130 | 5.274 |
| 14 | 6 | 20 | 12 | 1 | 10 | 2 | 29 | — | 8 | 251 | 82 | 3.604 |
| 35 | 2 | 52 | 26 | 3 | 19 | 6 | 16 | — | 8 | 401 | 108 | 8.425 |
| 31 | 3 | 56 | 22 | 3 | 17 | 1 | 71 | — | 5 | 423 | 95 | 5.107 |
| 18 | — | 18 | 11 | 2 | 3 | 2 | 4 | — | 5 | 154 | 91 | 4.061 |
| 11 | 1 | 14 | 3 | 4 | 4 | 2 | 4 | — | 5 | 159 | 60 | 2.699 |
| 9 | — | 7 | 1 | — | 3 | — | 3 | — | 2 | 75 | 12 | 1.921 |
| 22 | 4 | 48 | 19 | 4 | 4 | 5 | 20 | — | 3 | 318 | 70 | 7.008 |
| 3 | 1 | 14 | 3 | — | 1 | 2 | 7 | — | 1 | 77 | 49 | 2.153 |
| 10 | 2 | 29 | 17 | 4 | 14 | 2 | 13 | — | 1 | 198 | 71 | 2.691 |
| 20 | 2 | 62 | 12 | 4 | 8 | 4 | 7 | 12 | — | 221 | 12 | 2.380 |
| 11 | 2 | 39 | 9 | 1 | 6 | 1 | 3 | 7 | — | 147 | 18 | 1.828 |
| 30 | 12 | 82 | 23 | 9 | 10 | 2 | 7 | 27 | — | 345 | 20 | 4.748 |
| 53 | 15 | 184 | 190 | 55 | 78 | 24 | 73 | 218 | 6 | 1.383 | 245 | 1.628 |
| 2.511 | 726 | 4.941 | 2.318 | 1.264 | 1.889 | 589 | 1.251 | 1.972 | 595 | 39.767 | 3.802 | 381.222 |

Tav. 41 — Matrimoni per mese di celebrazione - Provincie e Regioni

| PROVINCIE E REGIONI | GEN | FEB | MAR | APR | MAG | GIU | LUG | AGO | SET | OTT | NOV | DIC | ANNO |
|--------------------------------|--------------|--------------|--------------|--------------|--------------|--------------|--------------|--------------|--------------|--------------|--------------|--------------|---------------|
| Torino | 413 | 364 | 466 | 1.349 | 1.525 | 1.097 | 735 | 1.191 | 1.860 | 1.271 | 556 | 542 | 11.369 |
| Vercelli | 110 | 119 | 78 | 343 | 305 | 204 | 128 | 260 | 397 | 302 | 198 | 129 | 2.573 |
| Novara | 153 | 121 | 81 | 372 | 416 | 218 | 153 | 256 | 527 | 385 | 275 | 127 | 3.084 |
| Cuneo | 161 | 136 | 201 | 650 | 474 | 317 | 144 | 380 | 621 | 489 | 299 | 182 | 4.054 |
| Asti | 55 | 61 | 76 | 193 | 145 | 82 | 40 | 127 | 252 | 183 | 161 | 91 | 1.466 |
| Alessandria | 168 | 159 | 126 | 530 | 202 | 270 | 134 | 300 | 318 | 428 | 369 | 148 | 3.152 |
| Piemonte | 1.060 | 960 | 1.028 | 3.437 | 3.067 | 2.188 | 1.334 | 2.514 | 3.975 | 3.058 | 1.858 | 1.219 | 25.698 |
| Valle d'Aosta | 30 | 40 | 16 | 79 | 84 | 55 | 34 | 41 | 95 | 98 | 49 | 47 | 668 |
| Imperia | 88 | 78 | 46 | 187 | 119 | 142 | 64 | 93 | 164 | 235 | 98 | 89 | 1.403 |
| Savona | 75 | 92 | 75 | 204 | 184 | 131 | 72 | 90 | 218 | 376 | 152 | 102 | 1.771 |
| Genova | 321 | 284 | 221 | 951 | 399 | 879 | 385 | 804 | 415 | 1.166 | 363 | 354 | 6.542 |
| La Spezia | 106 | 88 | 63 | 194 | 144 | 182 | 79 | 210 | 58 | 359 | 84 | 144 | 1.711 |
| Liguria | 590 | 542 | 405 | 1.536 | 846 | 1.334 | 600 | 1.197 | 855 | 2.136 | 697 | 6.9 | 11.427 |
| Varese | 149 | 154 | 92 | 402 | 510 | 328 | 170 | 261 | 654 | 576 | 242 | 200 | 3.738 |
| Como | 198 | 204 | 82 | 448 | 630 | 387 | 177 | 254 | 759 | 675 | 214 | 197 | 4.225 |
| Sondrio | 153 | 91 | 46 | 162 | 156 | 74 | 40 | 45 | 128 | 168 | 100 | 78 | 1.241 |
| Milano | 821 | 876 | 577 | 2.305 | 2.654 | 1.902 | 1.154 | 1.829 | 3.387 | 2.713 | 1.130 | 868 | 20.216 |
| Bergamo | 487 | 252 | 136 | 729 | 851 | 430 | 236 | 557 | 928 | 724 | 360 | 312 | 6.002 |
| Brescia | 424 | 288 | 130 | 1.010 | 946 | 458 | 252 | 562 | 1.054 | 1.051 | 747 | 292 | 7.214 |
| Pavia | 191 | 146 | 103 | 513 | 298 | 257 | 169 | 267 | 437 | 489 | 409 | 166 | 3.445 |
| Cremona | 153 | 103 | 61 | 350 | 346 | 174 | 81 | 175 | 400 | 418 | 366 | 97 | 2.724 |
| Mantova | 216 | 162 | 109 | 441 | 236 | 141 | 113 | 151 | 358 | 442 | 451 | 150 | 2.970 |
| Lombardia | 2.792 | 2.276 | 1.336 | 6.360 | 6.627 | 4.151 | 2.392 | 4.101 | 8.105 | 7.256 | 4.019 | 2.360 | 51.775 |
| Bolzano-Bozen | 195 | 201 | 54 | 348 | 342 | 231 | 111 | 112 | 188 | 332 | 286 | 101 | 2.501 |
| Trento | 244 | 222 | 56 | 350 | 396 | 200 | 121 | 142 | 322 | 331 | 264 | 177 | 2.825 |
| Trent.-A. Ad. | 439 | 423 | 110 | 698 | 738 | 431 | 232 | 254 | 510 | 663 | 550 | 278 | 5.326 |
| Verona | 262 | 243 | 84 | 768 | 661 | 259 | 131 | 259 | 813 | 883 | 699 | 173 | 5.235 |
| Vicenza | 432 | 305 | 147 | 678 | 536 | 312 | 149 | 407 | 687 | 672 | 539 | 204 | 5.068 |
| Belluno | 270 | 127 | 69 | 188 | 142 | 98 | 61 | 51 | 120 | 138 | 109 | 143 | 1.516 |
| Treviso | 522 | 325 | 103 | 744 | 441 | 229 | 155 | 421 | 657 | 513 | 609 | 307 | 5.006 |
| Venezia | 349 | 327 | 142 | 626 | 683 | 404 | 207 | 400 | 873 | 941 | 806 | 215 | 5.973 |
| Padova | 398 | 367 | 176 | 842 | 659 | 332 | 213 | 576 | 806 | 885 | 945 | 288 | 6.487 |
| Rovigo | 246 | 185 | 55 | 341 | 206 | 103 | 78 | 209 | 197 | 363 | 406 | 152 | 2.541 |
| Veneto | 2.479 | 1.879 | 776 | 4.187 | 3.328 | 1.737 | 994 | 2.323 | 4.133 | 4.395 | 4.113 | 1.482 | 31.826 |
| Udine | 785 | 542 | 196 | 682 | 470 | 296 | 199 | 442 | 566 | 462 | 544 | 336 | 5.520 |
| Gorizia | 57 | 44 | 24 | 112 | 111 | 75 | 57 | 94 | 132 | 127 | 90 | 48 | 971 |
| Trieste | 107 | 88 | 87 | 161 | 209 | 200 | 161 | 237 | 316 | 232 | 102 | 125 | 2.025 |
| Friuli-V. G. | 949 | 674 | 307 | 955 | 790 | 571 | 417 | 773 | 1.014 | 821 | 736 | 509 | 8.516 |
| Piacenza | 195 | 114 | 100 | 369 | 63 | 225 | 93 | 123 | 253 | 249 | 328 | 143 | 2.255 |
| Parma | 225 | 139 | 165 | 376 | 166 | 252 | 155 | 181 | 327 | 382 | 321 | 159 | 2.848 |
| Reggio nell'Emil. | 239 | 185 | 125 | 530 | 115 | 242 | 151 | 197 | 417 | 364 | 335 | 234 | 3.134 |
| Modena | 330 | 263 | 122 | 748 | 185 | 339 | 153 | 300 | 565 | 490 | 433 | 252 | 4.180 |
| Bologna | 347 | 308 | 185 | 997 | 183 | 793 | 362 | 596 | 958 | 762 | 548 | 326 | 6.365 |
| Ferrara | 258 | 213 | 170 | 540 | 139 | 222 | 158 | 223 | 329 | 480 | 406 | 263 | 3.401 |
| Ravenna | 158 | 117 | 98 | 433 | 37 | 245 | 94 | 133 | 313 | 288 | 220 | 278 | 2.414 |
| Forlì | 280 | 215 | 175 | 821 | 92 | 254 | 103 | 166 | 510 | 802 | 204 | 333 | 3.955 |
| Emilia-Rom. | 2.032 | 1.554 | 1.140 | 4.814 | 980 | 2.572 | 1.269 | 1.919 | 3.672 | 3.817 | 2.795 | 1.988 | 28.552 |
| Pesaro e Urbino | 229 | 176 | 98 | 447 | 66 | 140 | 70 | 141 | 353 | 479 | 80 | 187 | 2.466 |
| Ancona | 234 | 144 | 111 | 523 | 138 | 224 | 122 | 246 | 781 | 779 | 153 | 318 | 3.773 |
| Macerata | 144 | 67 | 33 | 312 | 78 | 110 | 60 | 156 | 491 | 542 | 75 | 163 | 2.231 |
| Ascoli Piceno | 188 | 119 | 36 | 470 | 57 | 132 | 53 | 138 | 491 | 575 | 86 | 209 | 2.554 |
| Marche | 795 | 506 | 278 | 1.752 | 339 | 606 | 305 | 681 | 2.116 | 2.375 | 394 | 877 | 11.024 |

Segue Tav. 41 — Matrimoni per mese di celebrazione - Provincie e Regioni

| PROVINCIE E REGIONI | GEN | FEB | MAR | APR | MAG | GIU | LUG | AGO | SET | OTT | NOV | DIC | ANNO |
|------------------------------|---------------|---------------|---------------|---------------|---------------|---------------|---------------|---------------|---------------|---------------|---------------|---------------|----------------|
| Massa-Carrara | 143 | 133 | 101 | 193 | 133 | 112 | 58 | 129 | 96 | 302 | 59 | 119 | 1.578 |
| Lucca | 167 | 147 | 55 | 392 | 195 | 218 | 117 | 144 | 399 | 553 | 209 | 136 | 2.732 |
| Pistoia | 79 | 70 | 36 | 271 | 71 | 182 | 91 | 135 | 248 | 288 | 116 | 83 | 1.670 |
| Firenze | 266 | 245 | 152 | 1.203 | 115 | 984 | 514 | 817 | 1.320 | 948 | 288 | 240 | 7.092 |
| Livorno | 127 | 113 | 84 | 352 | 130 | 206 | 118 | 194 | 220 | 432 | 98 | 206 | 2.280 |
| Pisa | 142 | 122 | 55 | 372 | 143 | 198 | 91 | 172 | 407 | 470 | 162 | 120 | 2.454 |
| Arezzo | 160 | 136 | 55 | 460 | 106 | 230 | 92 | 202 | 454 | 377 | 153 | 67 | 2.492 |
| Siena | 148 | 107 | 37 | 390 | 74 | 162 | 66 | 135 | 339 | 380 | 100 | 81 | 2.019 |
| Grosseto | 122 | 69 | 38 | 202 | 97 | 92 | 51 | 88 | 326 | 385 | 56 | 89 | 1.615 |
| Toscana | 1.354 | 1.142 | 613 | 3.835 | 1.064 | 2.384 | 1.198 | 2.016 | 3.809 | 4.135 | 1.241 | 1.141 | 23.932 |
| Perugia | 409 | 343 | 156 | 980 | 275 | 447 | 209 | 418 | 652 | 989 | 321 | 298 | 5.497 |
| Terni | 81 | 70 | 39 | 285 | 69 | 135 | 85 | 102 | 272 | 383 | 39 | 112 | 1.672 |
| Umbria | 490 | 413 | 195 | 1.265 | 344 | 582 | 294 | 520 | 924 | 1.372 | 360 | 410 | 7.169 |
| Viterbo | 124 | 81 | 33 | 314 | 75 | 125 | 62 | 107 | 336 | 507 | 64 | 100 | 1.928 |
| Rieti | 88 | 74 | 19 | 224 | 32 | 99 | 48 | 83 | 178 | 292 | 43 | 82 | 1.262 |
| Roma | 945 | 900 | 571 | 3.786 | 868 | 2.014 | 1.158 | 1.650 | 1.853 | 3.907 | 428 | 1.109 | 19.189 |
| Latina | 227 | 164 | 58 | 486 | 90 | 189 | 102 | 164 | 299 | 519 | 244 | 140 | 2.682 |
| Frosinone | 343 | 302 | 128 | 641 | 194 | 280 | 163 | 309 | 473 | 708 | 143 | 300 | 3.984 |
| Lazio | 1.727 | 1.521 | 809 | 5.451 | 1.259 | 2.707 | 1.533 | 2.313 | 3.139 | 5.933 | 922 | 1.731 | 29.045 |
| Caserta | 354 | 375 | 232 | 697 | 383 | 421 | 283 | 365 | 542 | 784 | 352 | 428 | 5.216 |
| Benevento | 305 | 285 | 124 | 433 | 163 | 205 | 121 | 205 | 302 | 354 | 117 | 228 | 2.842 |
| Napoli | 924 | 956 | 759 | 2.495 | 687 | 2.173 | 1.471 | 1.981 | 1.819 | 3.288 | 916 | 1.497 | 18.966 |
| Avellino | 448 | 440 | 252 | 517 | 255 | 321 | 216 | 392 | 380 | 470 | 171 | 404 | 4.266 |
| Salerno | 639 | 504 | 196 | 1.222 | 265 | 638 | 436 | 437 | 781 | 1.328 | 233 | 816 | 7.495 |
| Campania | 2.670 | 2.560 | 1.563 | 5.364 | 1.753 | 3.758 | 2.527 | 3.380 | 3.824 | 6.224 | 1.789 | 3.373 | 38.785 |
| L'Aquila | 317 | 219 | 101 | 443 | 143 | 195 | 95 | 208 | 264 | 333 | 83 | 298 | 2.699 |
| Teramo | 255 | 146 | 33 | 449 | 42 | 126 | 71 | 176 | 339 | 488 | 70 | 278 | 2.473 |
| Pescara | 155 | 131 | 51 | 316 | 84 | 123 | 70 | 132 | 288 | 322 | 28 | 221 | 1.921 |
| Chieti | 443 | 297 | 91 | 425 | 139 | 141 | 125 | 223 | 289 | 498 | 101 | 280 | 3.052 |
| Campobasso | 363 | 349 | 97 | 464 | 147 | 174 | 119 | 146 | 303 | 477 | 79 | 292 | 3.010 |
| Abruzzi e M. | 1.533 | 1.142 | 373 | 2.097 | 555 | 759 | 480 | 885 | 1.483 | 2.118 | 361 | 1.369 | 13.155 |
| Foggia | 579 | 419 | 192 | 650 | 200 | 296 | 233 | 466 | 467 | 779 | 195 | 533 | 5.009 |
| Bari | 909 | 566 | 238 | 1.521 | 259 | 848 | 707 | 1.167 | 1.044 | 1.438 | 198 | 833 | 9.728 |
| Taranto | 305 | 236 | 102 | 550 | 124 | 247 | 216 | 382 | 342 | 617 | 124 | 326 | 3.571 |
| Brindisi | 248 | 173 | 85 | 369 | 119 | 224 | 152 | 254 | 196 | 381 | 79 | 295 | 2.575 |
| Lecce | 757 | 473 | 250 | 682 | 238 | 315 | 297 | 411 | 437 | 717 | 302 | 638 | 5.517 |
| Puglia | 2.798 | 1.867 | 867 | 3.772 | 940 | 1.930 | 1.605 | 2.680 | 2.486 | 3.932 | 898 | 2.625 | 26.400 |
| Potenza | 476 | 349 | 107 | 569 | 126 | 217 | 121 | 242 | 520 | 595 | 109 | 433 | 3.864 |
| Matera | 151 | 109 | 18 | 231 | 39 | 71 | 39 | 82 | 253 | 364 | 22 | 116 | 1.495 |
| Basilicata | 627 | 458 | 125 | 800 | 165 | 288 | 160 | 324 | 773 | 959 | 131 | 549 | 5.359 |
| Cosenza | 728 | 487 | 304 | 876 | 138 | 460 | 326 | 409 | 597 | 847 | 204 | 613 | 5.989 |
| Catanzaro | 681 | 604 | 400 | 640 | 212 | 333 | 245 | 386 | 412 | 607 | 243 | 615 | 5.378 |
| Reggio di Calabria | 450 | 369 | 305 | 649 | 147 | 356 | 318 | 430 | 472 | 597 | 195 | 527 | 4.815 |
| Calabria | 1.859 | 1.460 | 1.009 | 2.165 | 497 | 1.149 | 889 | 1.225 | 1.481 | 2.051 | 642 | 1.755 | 16.182 |
| Trapani | 347 | 190 | 71 | 661 | 61 | 298 | 334 | 37 | 480 | 512 | 278 | 267 | 3.536 |
| Palermo | 622 | 422 | 254 | 1.382 | 172 | 832 | 942 | 134 | 1.367 | 1.304 | 473 | 578 | 8.487 |
| Messina | 420 | 330 | 142 | 775 | 164 | 455 | 523 | 103 | 717 | 719 | 268 | 456 | 5.072 |
| Agrigento | 467 | 280 | 103 | 640 | 42 | 237 | 332 | 80 | 620 | 665 | 230 | 335 | 4.031 |
| Caltanissetta | 279 | 178 | 65 | 389 | 51 | 184 | 178 | 76 | 473 | 470 | 100 | 236 | 2.679 |
| Enna | 189 | 117 | 40 | 305 | 35 | 125 | 134 | 31 | 294 | 426 | 35 | 142 | 1.873 |
| Catania | 593 | 377 | 136 | 1.237 | 149 | 741 | 821 | 146 | 1.078 | 1.192 | 81 | 572 | 7.123 |
| Ragusa | 199 | 110 | 41 | 403 | 20 | 179 | 220 | 120 | 291 | 300 | 27 | 184 | 2.094 |
| Siracusa | 250 | 171 | 90 | 485 | 56 | 239 | 269 | 169 | 330 | 403 | 67 | 225 | 2.754 |
| Sicilia | 3.366 | 2.175 | 942 | 6.277 | 750 | 3.290 | 3.753 | 896 | 5.650 | 5.991 | 1.564 | 2.995 | 37.649 |
| Sassari | 168 | 117 | 36 | 230 | 245 | 204 | 61 | 167 | 368 | 385 | 120 | 215 | 2.316 |
| Nuoro | 123 | 92 | 23 | 146 | 100 | 118 | 73 | 170 | 294 | 258 | 190 | 74 | 1.661 |
| Cagliari | 392 | 343 | 131 | 504 | 354 | 391 | 372 | 390 | 550 | 573 | 436 | 321 | 4.757 |
| Sardegna | 683 | 552 | 190 | 880 | 699 | 713 | 506 | 727 | 1.212 | 1.216 | 746 | 610 | 8.734 |
| ITALIA | 28.273 | 22.144 | 12.082 | 55.724 | 24.825 | 31.205 | 20.522 | 28.769 | 49.256 | 58.550 | 23.865 | 26.007 | 381.222 |

Tav. 42 — Sposi per professioni — Provincie e Regioni

A) - Sposi

| PROVINCIE E REGIONI | GRUPPI DI PROFESSIONI (*) | | | | | | GRUPPI DI CONDIZIONI NON PROFESSIONALI (*) | | TOTALE |
|-----------------------------------|------------------------------------------------|----------------------------------------------------------------------|-----------------------------------------------------------|-------------------------------------------|---------------------------------------------------------------------------|------------------------|--------------------------------------------------------------------------|---------------------------------------------------------------------------------------|---------------|
| | Professioni e arti liberali e assimilate | Professioni amministra- tive, tecniche e operative varie | Lavorazioni agrarie, zoo- tecniche e della pesca | Lavorazioni industriali e artigiane | Arti grafi- che, install. e funzion. di macchine e d'impianti | Commercio e servizi | Persone in attesa di pri- ma occupa- zione, stu- denti, ecc. | Pensionati, benestanti, inabili e altre condizioni non profes- sionali | |
| Torino | 356 | 2.014 | 691 | 4.478 | 1.256 | 2.406 | 50 | 118 | 11.369 |
| Vercelli | 58 | 414 | 315 | 1.076 | 182 | 505 | — | 23 | 2.573 |
| Novara | 86 | 536 | 253 | 1.086 | 313 | 790 | 4 | 16 | 3.084 |
| Cuneo | 101 | 362 | 1.296 | 1.093 | 353 | 821 | 10 | 18 | 4.054 |
| Asti | 43 | 172 | 389 | 359 | 152 | 338 | 5 | 8 | 1.466 |
| Alessandria | 105 | 502 | 533 | 876 | 357 | 738 | 13 | 28 | 3.152 |
| Piemonte | 749 | 4.000 | 3.477 | 8.968 | 2.613 | 5.598 | 82 | 211 | 25.698 |
| Valle d'Aosta | 35 | 85 | 90 | 210 | 66 | 180 | — | 2 | 668 |
| Imperia | 63 | 225 | 265 | 397 | 129 | 302 | 4 | 18 | 1.403 |
| Savona | 74 | 293 | 184 | 482 | 225 | 487 | 7 | 19 | 1.771 |
| Genova | 305 | 1.611 | 223 | 1.925 | 1.178 | 1.170 | 44 | 86 | 6.542 |
| La Spezia | 118 | 298 | 90 | 457 | 301 | 432 | 6 | 9 | 1.711 |
| Liguria | 560 | 2.427 | 762 | 3.261 | 1.833 | 2.391 | 61 | 132 | 11.427 |
| Varese | 99 | 709 | 70 | 1.899 | 317 | 622 | 8 | 14 | 3.738 |
| Como | 92 | 680 | 153 | 2.064 | 388 | 816 | 5 | 27 | 4.225 |
| Sondrio | 25 | 110 | 140 | 562 | 119 | 279 | — | 6 | 1.241 |
| Milano | 685 | 5.109 | 544 | 7.441 | 2.417 | 3.836 | 83 | 101 | 20.216 |
| Bergamo | 115 | 612 | 572 | 2.784 | 504 | 1.371 | 8 | 36 | 6.002 |
| Brescia | 173 | 688 | 1.428 | 2.586 | 473 | 1.834 | 4 | 28 | 7.214 |
| Pavia | 108 | 508 | 587 | 1.116 | 385 | 717 | 9 | 15 | 3.445 |
| Cremona | 70 | 318 | 755 | 710 | 250 | 605 | 5 | 11 | 2.724 |
| Mantova | 97 | 365 | 952 | 894 | 215 | 420 | 16 | 11 | 2.970 |
| Lombardia | 1.464 | 9.099 | 5.201 | 20.056 | 5.068 | 10.500 | 138 | 249 | 51.775 |
| Bolzano - Bozen | 120 | 316 | 751 | 622 | 200 | 475 | 6 | 11 | 2.501 |
| Trento | 110 | 394 | 429 | 972 | 258 | 634 | 8 | 20 | 2.825 |
| Trentino-Alto A. | 230 | 710 | 1.180 | 1.594 | 458 | 1.109 | 14 | 31 | 5.326 |
| Verona | 165 | 562 | 1.374 | 1.581 | 489 | 1.019 | 9 | 36 | 5.235 |
| Vicenza | 148 | 503 | 951 | 1.988 | 412 | 1.024 | 10 | 32 | 5.068 |
| Belluno | 48 | 187 | 130 | 768 | 129 | 244 | 3 | 7 | 1.516 |
| Treviso | 122 | 469 | 1.181 | 1.758 | 401 | 1.034 | 14 | 27 | 5.006 |
| Venezia | 171 | 750 | 1.041 | 1.998 | 617 | 1.353 | 19 | 24 | 5.973 |
| Padova | 200 | 802 | 1.522 | 1.970 | 467 | 1.459 | 26 | 41 | 6.487 |
| Rovigo | 47 | 191 | 872 | 699 | 170 | 545 | 8 | 9 | 2.541 |
| Veneto | 901 | 3.464 | 7.071 | 10.762 | 2.685 | 6.678 | 89 | 176 | 31.826 |
| Udine | 244 | 618 | 857 | 2.459 | 451 | 835 | 19 | 37 | 5.520 |
| Gorizia | 66 | 155 | 76 | 340 | 116 | 204 | 2 | 12 | 971 |
| Trieste | 121 | 542 | 26 | 559 | 311 | 418 | 18 | 30 | 2.025 |
| Friuli-V. Giulia | 431 | 1.315 | 959 | 3.358 | 878 | 1.457 | 39 | 79 | 8.516 |
| Piacenza | 57 | 293 | 623 | 537 | 285 | 448 | 4 | 8 | 2.255 |
| Parma | 105 | 437 | 645 | 851 | 244 | 545 | 7 | 14 | 2.848 |
| Reggio nell'Emilia | 106 | 388 | 835 | 963 | 278 | 529 | 20 | 15 | 3.134 |
| Modena | 118 | 441 | 1.105 | 1.394 | 357 | 697 | 46 | 22 | 4.180 |
| Bologna | 274 | 1.137 | 1.094 | 1.997 | 652 | 1.122 | 50 | 39 | 6.365 |
| Ferrara | 89 | 342 | 1.048 | 947 | 300 | 647 | 9 | 19 | 3.401 |
| Ravenna | 52 | 317 | 768 | 570 | 155 | 523 | 14 | 15 | 2.414 |
| Forlì | 116 | 493 | 1.106 | 1.240 | 332 | 627 | 21 | 20 | 3.955 |
| Emilia-Romagna | 917 | 3.848 | 7.224 | 8.499 | 2.603 | 5.138 | 171 | 152 | 28.552 |
| Pesaro e Urbino | 82 | 218 | 814 | 790 | 181 | 355 | 4 | 22 | 2.466 |
| Ancona | 193 | 581 | 1.063 | 948 | 285 | 653 | 12 | 38 | 3.773 |
| Macerata | 45 | 139 | 1.040 | 556 | 123 | 310 | 6 | 12 | 2.231 |
| Ascoli Piceno | 65 | 220 | 1.120 | 628 | 165 | 334 | 2 | 20 | 2.554 |
| Marche | 385 | 1.158 | 4.037 | 2.922 | 754 | 1.652 | 24 | 92 | 11.024 |

(*) Cfr. la corrispondente nota a pag. 34.

Segue Tav. 42 — Sposi per professioni — Province e Regioni

A) — Sposi

| PROVINCIE E REGIONI | GRUPPI DI PROFESSIONI (*) | | | | | | GRUPPI DI CONDIZIONI NON PROFESSIONALI (*) | | TOTALE |
|-----------------------------------|------------------------------------------------|--------------------------------------------------------------------|-----------------------------------------------------------|-------------------------------------------|---------------------------------------------------------------------------|------------------------|--------------------------------------------------------------------------|------------------------------------------------------------------------|----------------|
| | Professioni e arti liberali e assimilate | Professioni amministrative, tecniche e operative varie | Lavorazioni agrarie, zoo- tecniche e della pesca | Lavorazioni industriali e artigiane | Arti grafi- che, install- e funzion. di macchine e d'impianti | Commercio e servizi | Persone in attesa di pri- ma occupa- zione, stu- denti, ecc. | Pensionati, inabili e altre condizioni non profes- sionali | |
| Massa-Carrara . . . | 39 | 170 | 82 | 705 | 150 | 419 | 5 | 8 | 1.578 |
| Lucca | 106 | 365 | 306 | 943 | 260 | 714 | 19 | 19 | 2.732 |
| Pistoia | 57 | 210 | 232 | 560 | 106 | 484 | 7 | 14 | 1.670 |
| Firenze | 279 | 1.354 | 778 | 2.614 | 591 | 1.360 | 54 | 62 | 7.092 |
| Livorno | 118 | 397 | 187 | 454 | 245 | 837 | 14 | 28 | 2.280 |
| Pisa | 114 | 355 | 412 | 713 | 182 | 648 | 17 | 13 | 2.454 |
| Arezzo | 92 | 253 | 718 | 683 | 190 | 525 | 12 | 19 | 2.492 |
| Siena | 70 | 249 | 618 | 480 | 131 | 445 | 10 | 16 | 2.019 |
| Grosseto | 48 | 188 | 510 | 355 | 134 | 367 | 6 | 7 | 1.615 |
| Toscana | 923 | 3.541 | 3.843 | 7.507 | 1.989 | 5.799 | 144 | 186 | 23.932 |
| Perugia | 303 | 720 | 1.717 | 1.325 | 322 | 996 | 74 | 40 | 5.497 |
| Terni | 50 | 189 | 431 | 373 | 128 | 485 | 4 | 12 | 1.672 |
| Umbria | 353 | 909 | 2.148 | 1.698 | 450 | 1.481 | 78 | 52 | 7.169 |
| Viterbo | 65 | 188 | 706 | 379 | 158 | 410 | 2 | 20 | 1.928 |
| Rieti | 43 | 124 | 410 | 248 | 95 | 330 | 2 | 10 | 1.262 |
| Roma | 1.448 | 4.803 | 1.119 | 4.754 | 2.090 | 4.548 | 185 | 242 | 19.189 |
| Latina | 93 | 210 | 814 | 787 | 241 | 515 | 7 | 15 | 2.682 |
| Frosinone | 74 | 233 | 1.079 | 1.455 | 294 | 794 | 13 | 42 | 3.984 |
| Lazio | 1.723 | 5.558 | 4.128 | 7.623 | 2.878 | 6.597 | 209 | 329 | 29.045 |
| Caserta | 191 | 350 | 1.564 | 1.598 | 304 | 1.145 | 20 | 44 | 5.216 |
| Benevento | 88 | 171 | 1.427 | 517 | 170 | 435 | 10 | 24 | 2.842 |
| Napoli | 1.307 | 3.303 | 1.735 | 5.332 | 1.957 | 4.996 | 128 | 208 | 18.966 |
| Avellino | 145 | 280 | 1.819 | 979 | 196 | 794 | 26 | 27 | 4.266 |
| Salerno | 269 | 546 | 2.658 | 1.906 | 471 | 1.517 | 31 | 97 | 7.495 |
| Campania | 2.000 | 4.650 | 9.203 | 10.332 | 3.098 | 8.887 | 215 | 400 | 38.785 |
| L'Aquila | 90 | 263 | 802 | 739 | 185 | 599 | 3 | 18 | 2.699 |
| Teramo | 47 | 151 | 1.040 | 667 | 152 | 396 | 4 | 16 | 2.473 |
| Pescara | 62 | 220 | 593 | 577 | 122 | 317 | 6 | 24 | 1.921 |
| Chieti | 68 | 194 | 1.204 | 841 | 157 | 552 | 8 | 28 | 3.052 |
| Campobasso | 68 | 169 | 1.324 | 799 | 156 | 459 | 14 | 21 | 3.010 |
| Abruzzi e Molise | 335 | 997 | 4.963 | 3.623 | 772 | 2.323 | 35 | 107 | 13.155 |
| Foggia | 172 | 328 | 2.131 | 1.310 | 295 | 703 | 42 | 28 | 5.009 |
| Bari | 442 | 970 | 3.124 | 2.567 | 796 | 1.669 | 96 | 64 | 9.728 |
| Taranto | 189 | 272 | 1.225 | 879 | 264 | 692 | 21 | 29 | 3.571 |
| Brindisi | 91 | 151 | 1.302 | 533 | 136 | 336 | 7 | 19 | 2.575 |
| Lecce | 236 | 350 | 2.657 | 1.181 | 264 | 754 | 33 | 42 | 5.517 |
| Puglia | 1.130 | 2.071 | 10.439 | 6.470 | 1.755 | 4.154 | 199 | 182 | 26.400 |
| Potenza | 70 | 170 | 1.931 | 1.025 | 170 | 479 | 3 | 16 | 3.864 |
| Matera | 53 | 95 | 646 | 408 | 76 | 209 | 3 | 5 | 1.495 |
| Basilicata | 123 | 265 | 2.577 | 1.433 | 246 | 688 | 6 | 21 | 5.359 |
| Cosenza | 195 | 531 | 2.032 | 1.653 | 302 | 1.203 | 19 | 54 | 5.989 |
| Catanzaro | 94 | 231 | 2.125 | 1.667 | 266 | 937 | 9 | 49 | 5.378 |
| Reggio di Calabria | 127 | 303 | 1.735 | 1.430 | 283 | 857 | 20 | 60 | 4.815 |
| Calabria | 416 | 1.065 | 5.892 | 4.750 | 851 | 2.997 | 48 | 163 | 16.182 |
| Trapani | 134 | 296 | 1.364 | 854 | 258 | 573 | 14 | 43 | 3.536 |
| Palermo | 353 | 962 | 2.564 | 2.413 | 715 | 1.311 | 55 | 114 | 8.487 |
| Messina | 245 | 591 | 1.606 | 1.227 | 371 | 897 | 55 | 80 | 5.072 |
| Agrigento | 94 | 226 | 1.883 | 1.054 | 212 | 498 | 11 | 53 | 4.031 |
| Caltanissetta | 63 | 148 | 1.004 | 1.014 | 139 | 275 | 12 | 24 | 2.679 |
| Enna | 42 | 88 | 749 | 704 | 74 | 193 | 6 | 17 | 1.873 |
| Catania | 314 | 734 | 2.332 | 2.035 | 522 | 1.020 | 92 | 74 | 7.123 |
| Ragusa | 60 | 153 | 872 | 606 | 169 | 196 | 19 | 19 | 2.094 |
| Siracusa | 134 | 257 | 949 | 714 | 202 | 447 | 30 | 21 | 2.754 |
| Sicilia | 1.439 | 3.455 | 13.323 | 10.621 | 2.662 | 5.410 | 294 | 445 | 37.649 |
| Sassari | 118 | 237 | 836 | 534 | 232 | 329 | 6 | 24 | 2.316 |
| Nuoro | 52 | 93 | 730 | 384 | 117 | 268 | 1 | 16 | 1.661 |
| Cagliari | 174 | 509 | 1.183 | 1.376 | 532 | 925 | 13 | 45 | 4.757 |
| Sardegna | 344 | 839 | 2.749 | 2.294 | 881 | 1.522 | 20 | 85 | 8.734 |
| ITALIA | 14.458 | 49.456 | 89.266 | 115.981 | 32.540 | 74.561 | 1.866 | 3.094 | 381.222 |

(*) Cfr. la corrispondente nota a pag. 34.

Segue Tav. 42 — Spose per professioni — Province e Regioni

B) - Spose

| PROVINCIE E REGIONI | GRUPPI DI PROFESSIONI (*) (a) | | | | | | GRUPPI DI CONDIZIONI NON PROFESSIONALI (*) (a) | | TOTALE |
|-----------------------------------|------------------------------------------------|--------------------------------------------------------------------|------------------------------------------------------------|-------------------------------------------|-----------------------------------------------------------------------------|------------------------|------------------------------------------------------------------------------------|---------------------------------------------------------------------------------------|---------------|
| | Professioni e arti liberali e assimilate | Professioni amministrative, tecniche e operative varie | Lavorazioni agricole, zoo- tecniche e della pesca | Lavorazioni industriali e artigiane | Artigrafiche, install. e fun- zion. di mac- chine e di impianti | Commercio e servizi | Persone in attesa di pri- ma occupa- zione, stu- denti e casalinghe | Pensionati, benestanti, inabili e altre condizioni non profes- sionali | |
| Torino | 369 | 1.839 | 1.870 | 3.458 | 427 | 2.479 | — | 927 | 11.369 |
| Vercelli | 75 | 227 | 534 | 1.203 | 21 | 451 | — | 62 | 2.573 |
| Novara | 102 | 293 | 451 | 1.052 | 81 | 998 | — | 107 | 3.084 |
| Cuneo | 116 | 182 | 2.342 | 682 | 64 | 599 | — | 69 | 4.054 |
| Asti | 59 | 92 | 863 | 208 | 27 | 202 | — | 15 | 1.466 |
| Alessandria | 133 | 256 | 1.233 | 647 | 56 | 666 | — | 161 | 3.152 |
| Piemonte | 854 | 2.889 | 7.293 | 7.250 | 676 | 5.395 | — | 1.341 | 25.698 |
| Valle d'Aosta | 43 | 65 | 214 | 130 | 19 | 180 | — | 17 | 668 |
| Imperia | 66 | 154 | 511 | 261 | 46 | 276 | — | 89 | 1.403 |
| Savona | 72 | 191 | 496 | 353 | 85 | 521 | — | 53 | 1.771 |
| Genova | 385 | 1.222 | 962 | 1.857 | 606 | 1.358 | — | 152 | 6.542 |
| La Spezia | 105 | 163 | 339 | 460 | 157 | 414 | — | 73 | 1.711 |
| Liguria | 628 | 1.730 | 2.308 | 2.931 | 894 | 2.569 | — | 367 | 11.427 |
| Varese | 109 | 483 | 178 | 2.124 | 72 | 698 | — | 74 | 3.738 |
| Como | 117 | 566 | 380 | 2.140 | 70 | 831 | — | 121 | 4.225 |
| Sondrio | 52 | 61 | 483 | 389 | 26 | 194 | — | 36 | 1.241 |
| Milano | 742 | 4.519 | 1.432 | 7.739 | 644 | 4.022 | — | 1.118 | 20.216 |
| Bergamo | 170 | 357 | 1.220 | 2.488 | 138 | 1.478 | — | 151 | 6.002 |
| Brescia | 204 | 396 | 2.544 | 1.831 | 147 | 1.589 | — | 503 | 7.214 |
| Pavia | 133 | 320 | 1.052 | 1.012 | 84 | 744 | — | 100 | 3.445 |
| Cremona | 104 | 166 | 1.111 | 558 | 54 | 623 | — | 108 | 2.724 |
| Mantova | 144 | 144 | 1.476 | 690 | 66 | 358 | — | 92 | 2.970 |
| Lombardia | 1.775 | 7.012 | 9.876 | 18.971 | 1.301 | 10.537 | — | 2.303 | 51.775 |
| Bolzano - Bozen | 101 | 206 | 1.139 | 301 | 66 | 644 | — | 44 | 2.501 |
| Trento | 139 | 188 | 1.211 | 604 | 63 | 514 | — | 106 | 2.825 |
| Trentino-Alto A. | 240 | 394 | 2.350 | 905 | 129 | 1.158 | — | 150 | 5.326 |
| Verona | 158 | 304 | 2.447 | 973 | 149 | 925 | — | 279 | 5.235 |
| Vicenza | 148 | 298 | 1.971 | 1.455 | 85 | 936 | — | 175 | 5.068 |
| Belluno | 56 | 87 | 474 | 563 | 34 | 240 | — | 62 | 1.516 |
| Treviso | 131 | 225 | 2.447 | 1.132 | 59 | 907 | — | 105 | 5.006 |
| Venezia | 236 | 430 | 2.213 | 1.141 | 259 | 1.276 | — | 418 | 5.973 |
| Padova | 224 | 431 | 3.087 | 1.061 | 93 | 1.279 | — | 312 | 6.487 |
| Rovigo | 93 | 76 | 1.347 | 358 | 62 | 524 | — | 81 | 2.541 |
| Veneto | 1.046 | 1.851 | 13.986 | 6.683 | 741 | 6.087 | — | 1.432 | 31.826 |
| Udine | 225 | 295 | 2.190 | 1.750 | 123 | 797 | — | 140 | 5.520 |
| Gorizia | 75 | 87 | 168 | 295 | 53 | 265 | — | 28 | 971 |
| Trieste | 160 | 391 | 243 | 539 | 146 | 461 | — | 85 | 2.025 |
| Friuli-V. Giulia | 460 | 773 | 2.601 | 2.584 | 322 | 1.523 | — | 253 | 8.516 |
| Piacenza | 109 | 181 | 1.039 | 407 | 20 | 406 | — | 93 | 2.255 |
| Parma | 144 | 226 | 1.210 | 626 | 71 | 489 | — | 82 | 2.848 |
| Reggio nell'Emilia | 143 | 203 | 1.586 | 638 | 49 | 472 | — | 43 | 3.134 |
| Modena | 176 | 201 | 1.736 | 1.242 | 103 | 612 | — | 110 | 4.180 |
| Bologna | 395 | 783 | 1.878 | 1.543 | 122 | 923 | — | 721 | 6.365 |
| Ferrara | 147 | 177 | 1.820 | 519 | 66 | 599 | — | 73 | 3.401 |
| Ravenna | 105 | 174 | 1.209 | 271 | 73 | 553 | — | 29 | 2.414 |
| Forlì | 187 | 213 | 1.853 | 882 | 92 | 654 | — | 74 | 3.955 |
| Emilia-Romagna | 1.406 | 2.158 | 12.331 | 6.128 | 596 | 4.708 | — | 1.225 | 28.552 |
| Pesaro e Urbino | 119 | 108 | 1.245 | 588 | 32 | 315 | — | 59 | 2.466 |
| Ancona | 301 | 234 | 1.593 | 817 | 144 | 476 | — | 208 | 3.773 |
| Macerata | 93 | 53 | 1.409 | 422 | 23 | 201 | — | 30 | 2.231 |
| Ascoli Piceno | 99 | 110 | 1.494 | 557 | 26 | 238 | — | 30 | 2.554 |
| Marche | 612 | 505 | 5.741 | 2.384 | 225 | 1.230 | — | 327 | 11.024 |

(*) (a) Cfr. le corrispondenti note a pag. 34.

Segue Tav. 42 — Spose per professioni — Province e Regioni

B) - Spose

| PROVINCIE E REGIONI | GRUPPI DI PROFESSIONI (*) (a) | | | | | | GRUPPI DI CONDIZIONI NON PROFESSIONALI (*) (a) | | TOTALE |
|-----------------------------------|------------------------------------------------|-------------------------------------------------------------------|------------------------------------------------------------|-------------------------------------------|------------------------------------------------------------------------------|------------------------|--------------------------------------------------------------------------------------|---------------------------------------------------------------------------------------|----------------|
| | Professioni e arti liberali e assimilate | Professioni amministra- tive, tecniche e operative varie | Lavorazioni agricole, zoo- tecniche e della pesca | Lavorazioni industriali e artigiane | Arti grafi- che, install. e funzion. di macchine e d'impianti | Commercio e servizi | Persone in attesa di pri- ma occupa- zione, stu- denti e casa- linghe | Pensionati, benestanti, inabili e altre condizioni non profes- sionali | |
| Massa-Carrara . . . | 75 | 85 | 391 | 536 | 50 | 341 | — | 100 | 1.578 |
| Lucca | 145 | 177 | 833 | 801 | 111 | 585 | — | 79 | 2.732 |
| Pistoia | 70 | 102 | 563 | 375 | 38 | 467 | — | 55 | 1.670 |
| Firenze | 377 | 872 | 1.809 | 2.311 | 296 | 803 | — | 624 | 7.092 |
| Livorno | 117 | 248 | 444 | 372 | 116 | 851 | — | 132 | 2.280 |
| Pisa | 133 | 146 | 894 | 543 | 72 | 516 | — | 150 | 2.454 |
| Arezzo | 120 | 92 | 1.322 | 517 | 30 | 335 | — | 76 | 2.492 |
| Siena | 111 | 103 | 1.056 | 321 | 53 | 310 | — | 65 | 2.019 |
| Grosseto | 65 | 48 | 824 | 224 | 62 | 312 | — | 80 | 1.615 |
| Toscana | 1.214 | 1.873 | 8.136 | 6.000 | 828 | 4.520 | — | 1.361 | 23.932 |
| Perugia | 388 | 357 | 2.625 | 1.068 | 77 | 866 | — | 116 | 5.497 |
| Terni | 67 | 97 | 779 | 235 | 28 | 380 | — | 86 | 1.672 |
| Umbria | 455 | 454 | 3.404 | 1.303 | 105 | 1.246 | — | 202 | 7.169 |
| Viterbo | 63 | 59 | 1.253 | 219 | 50 | 235 | — | 49 | 1.928 |
| Rieti | 78 | 42 | 785 | 130 | 15 | 172 | — | 40 | 1.262 |
| Roma | 1.180 | 3.745 | 3.370 | 3.189 | 811 | 3.880 | — | 3.014 | 19.189 |
| Latina | 85 | 86 | 1.583 | 380 | 62 | 418 | — | 68 | 2.682 |
| Frosinone | 107 | 82 | 2.444 | 744 | 75 | 452 | — | 80 | 3.984 |
| Lazio | 1.513 | 4.014 | 9.435 | 4.662 | 1.013 | 5.157 | — | 3.251 | 29.045 |
| Caserta | 171 | 164 | 2.796 | 1.079 | 113 | 714 | — | 179 | 5.216 |
| Benevento | 96 | 67 | 2.072 | 307 | 45 | 212 | — | 43 | 2.842 |
| Napoli | 1.220 | 2.126 | 3.738 | 4.286 | 1.106 | 4.758 | — | 1.732 | 18.966 |
| Avellino | 152 | 97 | 2.843 | 582 | 79 | 409 | — | 104 | 4.266 |
| Salerno | 288 | 236 | 3.880 | 1.283 | 184 | 1.265 | — | 359 | 7.495 |
| Campania | 1.927 | 2.690 | 15.329 | 7.537 | 1.527 | 7.358 | — | 2.417 | 38.785 |
| L'Aquila | 144 | 95 | 1.614 | 441 | 51 | 282 | — | 72 | 2.699 |
| Teramo | 104 | 43 | 1.642 | 338 | 26 | 274 | — | 46 | 2.473 |
| Pescara | 107 | 98 | 936 | 379 | 45 | 285 | — | 71 | 1.921 |
| Chieti | 88 | 83 | 2.030 | 473 | 48 | 282 | — | 48 | 3.052 |
| Campobasso | 84 | 84 | 2.048 | 470 | 40 | 240 | — | 44 | 3.010 |
| Abruzzi e Molise | 527 | 403 | 8.270 | 2.101 | 210 | 1.363 | — | 281 | 13.155 |
| Foggia | 172 | 141 | 3.461 | 669 | 156 | 366 | — | 44 | 5.009 |
| Bari | 352 | 534 | 4.783 | 1.743 | 520 | 1.255 | — | 541 | 9.728 |
| Taranto | 121 | 191 | 1.810 | 514 | 84 | 776 | — | 75 | 3.571 |
| Brindisi | 86 | 56 | 1.842 | 276 | 62 | 186 | — | 67 | 2.575 |
| Lecce | 191 | 144 | 2.602 | 1.995 | 83 | 326 | — | 176 | 5.517 |
| Puglia | 922 | 1.066 | 14.498 | 5.197 | 905 | 2.909 | — | 903 | 26.400 |
| Potenza | 78 | 72 | 2.837 | 483 | 66 | 271 | — | 57 | 3.864 |
| Matera | 53 | 31 | 1.053 | 218 | 19 | 101 | — | 20 | 1.495 |
| Basilicata | 131 | 103 | 3.890 | 701 | 85 | 372 | — | 77 | 5.359 |
| Cosenza | 305 | 238 | 3.384 | 1.052 | 105 | 677 | — | 228 | 5.989 |
| Catanzaro | 134 | 81 | 3.269 | 1.003 | 85 | 666 | — | 140 | 5.378 |
| Reggio di Calabria | 153 | 174 | 2.768 | 802 | 100 | 593 | — | 225 | 4.815 |
| Calabria | 592 | 493 | 9.421 | 2.857 | 290 | 1.936 | — | 593 | 16.182 |
| Trapani | 167 | 132 | 1.970 | 434 | 187 | 508 | — | 138 | 3.536 |
| Palermo | 373 | 572 | 3.555 | 1.537 | 461 | 1.026 | — | 963 | 8.487 |
| Messina | 291 | 309 | 2.386 | 838 | 194 | 664 | — | 390 | 5.072 |
| Agrigento | 141 | 130 | 2.430 | 641 | 90 | 361 | — | 238 | 4.031 |
| Caltanissetta | 80 | 113 | 1.608 | 547 | 71 | 207 | — | 53 | 2.679 |
| Enna | 54 | 34 | 1.266 | 308 | 28 | 142 | — | 41 | 1.873 |
| Catania | 272 | 453 | 3.326 | 1.193 | 369 | 1.063 | — | 447 | 7.123 |
| Ragusa | 70 | 56 | 1.273 | 373 | 85 | 153 | — | 84 | 2.094 |
| Siracusa | 119 | 132 | 1.571 | 381 | 105 | 393 | — | 107 | 2.754 |
| Sicilia | 1.567 | 1.931 | 19.331 | 6.252 | 1.590 | 4.517 | — | 2.461 | 37.649 |
| Sassari | 126 | 112 | 1.279 | 363 | 99 | 209 | — | 128 | 2.316 |
| Nuoro | 45 | 40 | 1.012 | 248 | 23 | 183 | — | 110 | 1.661 |
| Cagliari | 237 | 282 | 1.898 | 1.100 | 141 | 822 | — | 277 | 4.757 |
| Sardegna | 408 | 434 | 4.189 | 1.711 | 263 | 1.214 | — | 515 | 8.734 |
| ITALIA | 16.320 | 30.838 | 152.603 | 86.287 | 11.719 | 63.979 | — | 19.476 | 381.222 |

(*) (a) Cfr. le corrispondenti note a pag. 34.

Tav. 43 — Sposi per settore di attività economica e posizione nella professione (*) - Regioni

| REGIONI | AGRICOLTURA | | | | INDUSTRIA | | | | ALTRE ATTIVITÀ | | | | TOTALE ATTIVITÀ ECONOMICHE | | | | CONDIZIONI NON PROFESSIONALI | TOTALE |
|-------------------------|-------------------------------------|-----------------------|-------------------------------------|---------------|-------------------------------------|-----------------------|-------------------------------------|----------------|------------------------------------------------------------|-----------------------|-------------------------------------|----------------|------------------------------------------------------------|-----------------------|-------------------------------------|----------------|------------------------------|----------------|
| | Imprenditori, dirigenti e impiegati | Lavoratori in proprio | Lavoratori dipendenti e coadiuvanti | Totale | Imprenditori, dirigenti e impiegati | Lavoratori in proprio | Lavoratori dipendenti e coadiuvanti | Totale | Imprenditori, liberi professionisti, dirigenti e impiegati | Lavoratori in proprio | Lavoratori dipendenti e coadiuvanti | Totale | Imprenditori, liberi professionisti, dirigenti e impiegati | Lavoratori in proprio | Lavoratori dipendenti e coadiuvanti | Totale | | |
| Piemonte | 25 | 2.481 | 1.035 | 3.541 | 2.209 | 1.163 | 11.461 | 14.833 | 2.381 | 1.901 | 2.747 | 7.029 | 4.615 | 5.545 | 15.243 | 25.403 | 295 | 25.698 |
| Valle d'Aosta . . . | — | 66 | 25 | 91 | 42 | 36 | 333 | 411 | 70 | 35 | 59 | 164 | 112 | 137 | 417 | 666 | 2 | 668 |
| Liguria | 12 | 572 | 201 | 785 | 650 | 381 | 3.493 | 4.524 | 2.258 | 854 | 2.810 | 5.922 | 2.920 | 1.807 | 6.504 | 11.231 | 196 | 11.427 |
| Lombardia | 97 | 2.677 | 2.666 | 5.440 | 4.540 | 2.805 | 23.879 | 31.224 | 5.685 | 3.799 | 5.237 | 14.721 | 10.322 | 9.281 | 31.782 | 51.385 | 390 | 51.775 |
| Trentino-A. Adige | 22 | 824 | 404 | 1.250 | 206 | 431 | 1.584 | 2.221 | 717 | 406 | 685 | 1.808 | 945 | 1.661 | 2.673 | 5.279 | 47 | 5.326 |
| Veneto | 66 | 3.833 | 3.391 | 7.290 | 1.315 | 1.718 | 12.034 | 15.067 | 2.996 | 2.346 | 3.861 | 9.203 | 4.377 | 7.897 | 19.286 | 31.560 | 266 | 31.826 |
| Friuli-V. Giulia . . | 20 | 596 | 388 | 1.004 | 409 | 305 | 3.588 | 4.302 | 1.406 | 462 | 1.223 | 3.091 | 1.835 | 1.363 | 5.199 | 8.397 | 119 | 8.516 |
| Emilia-Romagna . . | 136 | 2.942 | 4.586 | 7.664 | 1.037 | 1.478 | 8.871 | 11.386 | 3.493 | 2.103 | 3.579 | 9.175 | 4.666 | 6.523 | 17.036 | 28.225 | 327 | 28.552 |
| Marche | 46 | 1.302 | 2.751 | 4.099 | 234 | 590 | 2.916 | 3.740 | 1.249 | 689 | 1.131 | 3.069 | 1.529 | 2.581 | 6.798 | 10.908 | 116 | 11.024 |
| Toscana | 105 | 1.451 | 2.493 | 4.049 | 1.170 | 1.149 | 9.104 | 11.423 | 3.152 | 1.830 | 3.147 | 8.129 | 4.427 | 4.430 | 14.744 | 23.601 | 331 | 23.932 |
| Umbria | 27 | 777 | 1.410 | 2.214 | 219 | 344 | 2.022 | 2.585 | 1.011 | 499 | 729 | 2.239 | 1.257 | 1.620 | 4.161 | 7.038 | 131 | 7.169 |
| Lazio | 33 | 1.908 | 2.334 | 4.275 | 641 | 1.079 | 8.613 | 10.333 | 6.857 | 2.069 | 5.009 | 13.935 | 7.531 | 5.056 | 15.956 | 28.543 | 502 | 29.045 |
| Campania | 45 | 4.732 | 4.571 | 9.348 | 702 | 2.277 | 10.179 | 13.158 | 5.820 | 3.473 | 6.366 | 15.659 | 6.567 | 10.482 | 21.116 | 38.165 | 620 | 38.785 |
| Abruzzi e Molise . | 11 | 2.898 | 2.118 | 5.027 | 162 | 934 | 3.468 | 4.564 | 1.185 | 808 | 1.423 | 3.416 | 1.358 | 4.640 | 7.009 | 13.007 | 148 | 13.155 |
| Puglia | 77 | 2.223 | 8.251 | 10.551 | 346 | 1.346 | 6.094 | 7.786 | 2.797 | 1.817 | 3.068 | 7.682 | 3.220 | 5.386 | 17.413 | 26.019 | 381 | 26.400 |
| Basilicata | 6 | 1.380 | 1.231 | 2.617 | 26 | 414 | 1.283 | 1.723 | 344 | 275 | 373 | 992 | 376 | 2.069 | 2.887 | 5.332 | 27 | 5.359 |
| Calabria | 19 | 1.550 | 4.363 | 5.932 | 119 | 867 | 5.500 | 6.486 | 1.339 | 936 | 1.274 | 3.545 | 1.477 | 3.353 | 11.137 | 15.967 | 215 | 16.182 |
| Sicilia | 55 | 3.642 | 9.657 | 13.354 | 370 | 2.020 | 9.729 | 12.119 | 4.546 | 2.564 | 4.325 | 11.435 | 4.971 | 8.226 | 23.711 | 36.908 | 741 | 37.649 |
| Sardegna | 22 | 1.297 | 1.546 | 2.865 | 113 | 438 | 2.303 | 2.854 | 1.045 | 566 | 1.298 | 2.909 | 1.180 | 2.301 | 5.147 | 8.628 | 106 | 8.734 |
| ITALIA | 824 | 37.151 | 53.421 | 91.396 | 14.510 | 19.775 | 126.454 | 160.739 | 48.351 | 27.432 | 48.344 | 124.127 | 63.685 | 84.358 | 228.219 | 376.262 | 4.960 | 381.222 |

S P O S I

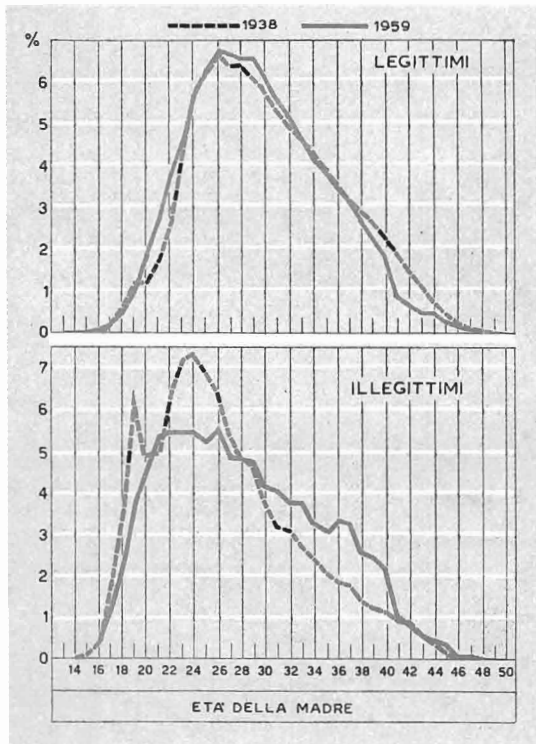
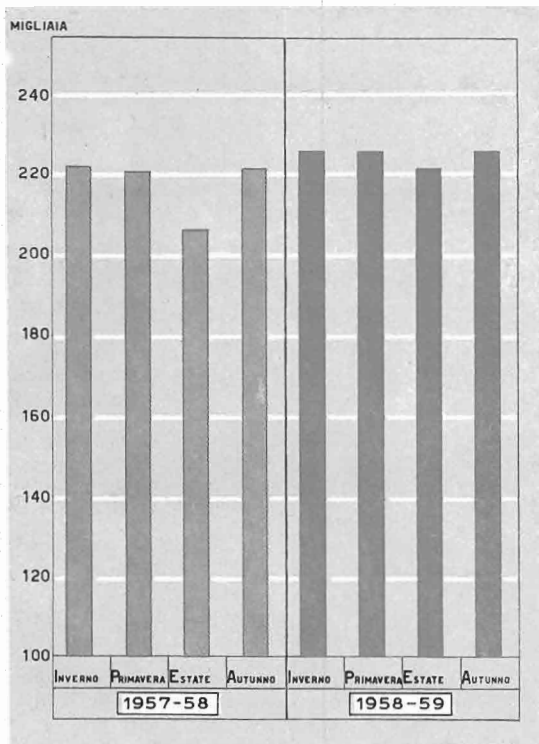
| S P O S E (a) | | | | | | | | | | | | | | | | | | |
|-------------------------|------------|---------------|---------------|----------------|--------------|---------------|---------------|----------------|---------------|---------------|---------------|---------------|---------------|----------------|----------------|----------------|---------------|----------------|
| Piemonte | 17 | 5.591 | 1.567 | 7.175 | 1.751 | 1.097 | 9.201 | 12.049 | 2.287 | 1.533 | 1.476 | 5.296 | 4.055 | 8.221 | 12.244 | 24.520 | 1.178 | 25.698 |
| Valle d'Aosta . . . | — | 174 | 30 | 204 | 30 | 24 | 198 | 252 | 85 | 45 | 40 | 170 | 115 | 243 | 268 | 626 | 42 | 668 |
| Liguria | 9 | 1.609 | 606 | 2.224 | 456 | 402 | 2.804 | 3.662 | 2.048 | 835 | 2.125 | 5.008 | 2.513 | 2.846 | 5.535 | 10.894 | 533 | 11.427 |
| Lombardia | 67 | 5.633 | 3.985 | 9.685 | 3.854 | 2.503 | 21.734 | 28.091 | 5.284 | 2.739 | 3.976 | 11.999 | 9.205 | 10.875 | 29.695 | 49.775 | 2.000 | 51.775 |
| Trentino-A. Adige | 3 | 2.096 | 242 | 2.341 | 85 | 338 | 779 | 1.202 | 722 | 230 | 616 | 1.568 | 810 | 2.664 | 1.637 | 5.111 | 215 | 5.326 |
| Veneto | 41 | 9.920 | 3.950 | 13.911 | 644 | 1.511 | 7.786 | 9.941 | 2.339 | 1.696 | 2.467 | 6.502 | 3.024 | 13.127 | 14.203 | 30.354 | 1.472 | 31.826 |
| Friuli-V. Giulia . . | 13 | 2.040 | 518 | 2.571 | 163 | 511 | 2.560 | 3.234 | 1.208 | 399 | 780 | 2.387 | 1.384 | 2.950 | 3.858 | 8.192 | 324 | 8.516 |
| Emilia-Romagna . . | 76 | 5.708 | 6.791 | 12.575 | 505 | 1.745 | 5.675 | 7.925 | 3.041 | 1.681 | 2.350 | 7.072 | 3.622 | 9.134 | 14.816 | 27.572 | 980 | 28.552 |
| Marche | 28 | 2.267 | 3.417 | 5.712 | 91 | 656 | 2.002 | 2.749 | 1.014 | 526 | 609 | 2.149 | 1.133 | 3.449 | 6.028 | 10.610 | 414 | 11.024 |
| Toscana | 42 | 3.993 | 4.046 | 8.081 | 608 | 1.089 | 6.942 | 8.639 | 2.502 | 1.494 | 1.907 | 5.903 | 3.152 | 6.576 | 12.895 | 22.623 | 1.309 | 23.932 |
| Umbria | 11 | 1.848 | 1.527 | 3.386 | 116 | 363 | 1.442 | 1.921 | 786 | 416 | 378 | 1.580 | 913 | 2.627 | 3.347 | 6.887 | 282 | 7.169 |
| Lazio | 37 | 5.543 | 3.582 | 9.162 | 673 | 973 | 5.390 | 7.036 | 5.015 | 1.643 | 3.322 | 9.980 | 5.725 | 8.159 | 12.294 | 26.178 | 2.867 | 29.045 |
| Campania | 24 | 8.052 | 7.066 | 15.142 | 367 | 2.241 | 7.266 | 9.874 | 4.111 | 3.163 | 4.033 | 11.307 | 4.502 | 13.456 | 18.365 | 36.323 | 2.462 | 38.785 |
| Abruzzi e Molise . | 24 | 5.942 | 2.237 | 8.203 | 57 | 803 | 1.568 | 2.428 | 854 | 620 | 626 | 2.100 | 935 | 7.365 | 4.431 | 12.731 | 424 | 13.155 |
| Puglia | 35 | 3.394 | 11.001 | 14.430 | 193 | 1.521 | 4.372 | 6.086 | 1.746 | 1.303 | 2.005 | 5.054 | 1.974 | 6.218 | 17.378 | 25.570 | 830 | 26.400 |
| Basilicata | 7 | 1.743 | 2.160 | 3.910 | 18 | 304 | 464 | 786 | 209 | 156 | 194 | 559 | 234 | 2.203 | 2.818 | 5.255 | 104 | 5.359 |
| Calabria | 16 | 3.159 | 6.132 | 9.307 | 51 | 828 | 2.843 | 3.722 | 1.008 | 668 | 684 | 2.360 | 1.075 | 4.655 | 9.659 | 15.369 | 793 | 16.182 |
| Sicilia | 69 | 5.940 | 13.133 | 19.142 | 203 | 1.785 | 5.236 | 7.224 | 3.145 | 2.568 | 2.987 | 8.700 | 3.417 | 10.293 | 21.356 | 35.066 | 2.583 | 37.649 |
| Sardegna | 16 | 2.046 | 2.091 | 4.153 | 45 | 381 | 1.523 | 1.949 | 795 | 403 | 770 | 1.968 | 856 | 2.830 | 4.384 | 8.070 | 664 | 8.734 |
| ITALIA | 535 | 76.698 | 74.081 | 151.314 | 9.910 | 19.075 | 89.785 | 118.770 | 38.199 | 22.118 | 31.345 | 91.662 | 48.644 | 117.891 | 195.211 | 361.746 | 19.476 | 381.222 |

(*) Cfr. la corrispondente nota a pag. 34. — (a) Cfr. la corrispondente nota a pag. 37.

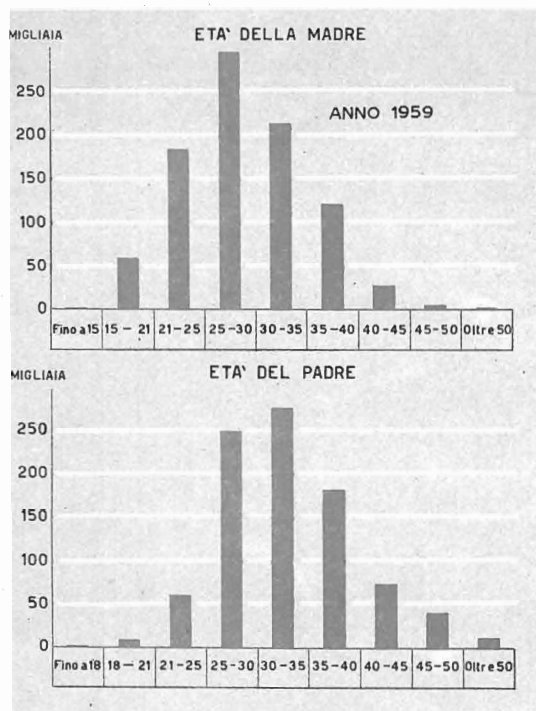
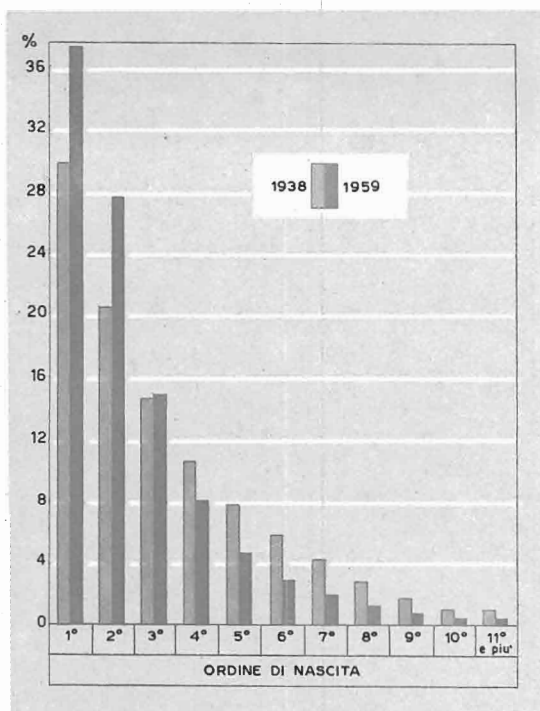
PARTE III

NASCITE

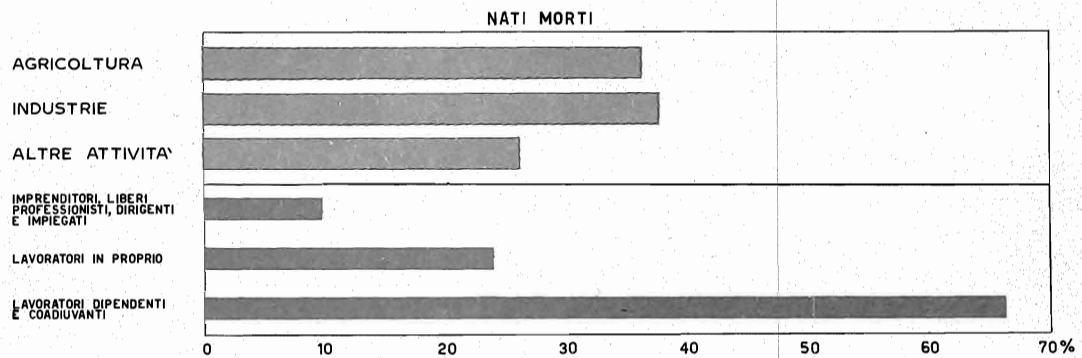
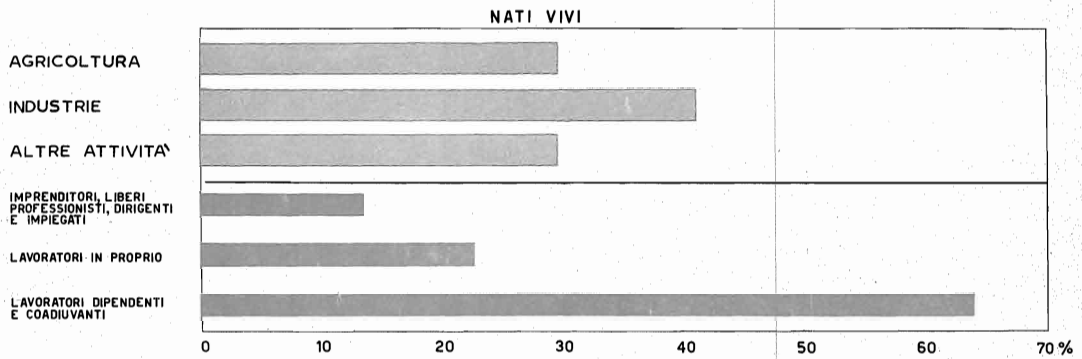
NATI VIVI PER STAGIONE E PER ETÀ DELLA MADRE



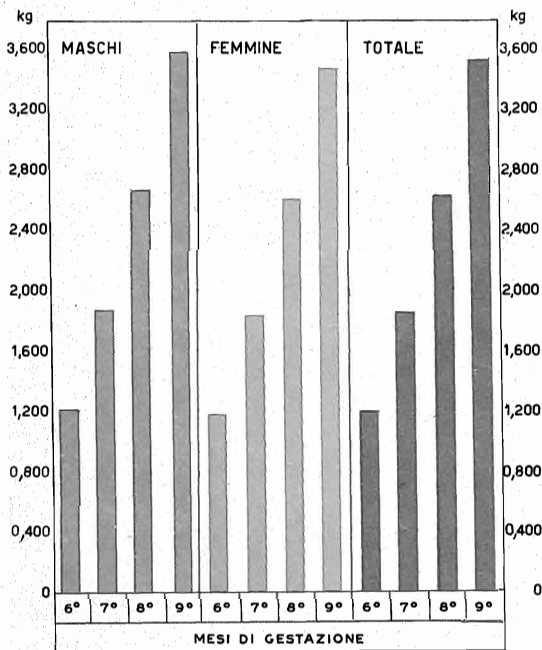
NATI LEGITTIMI PER ORDINE DI NASCITA E PER ETÀ DEI GENITORI



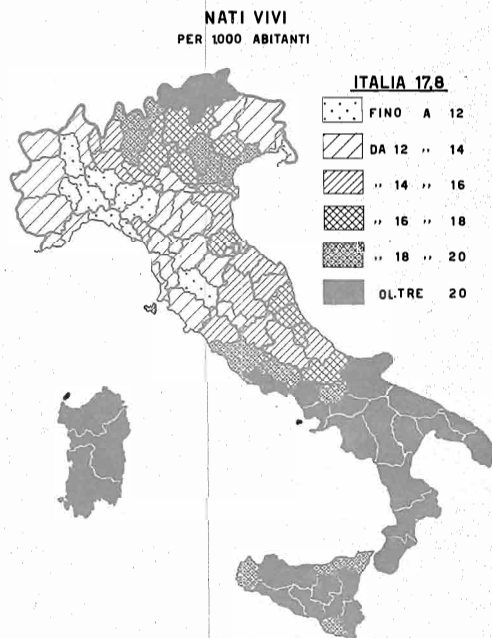
NATI LEGITTIMI PER ATTIVITÀ ECONOMICA E POSIZIONE PROFESSIONALE DEL PADRE Anno 1959



PESO MEDIO DEI NATI VIVI PER DURATA DELLA GESTAZIONE Anno 1959



NATALITÀ PER PROVINCIA Anno 1959



Tav. 44 — Nati per età della madre, vitalità, filiazione e genere del parto

| ETÀ | NATI VIVI | | | | | | | | NATI MORTI | | | | | | | | |
|---------------|----------------|---------------|------------|-------------------|---------------|------------|------------------|----------------|---------------|--------------|-----------|---------------|-------------|-----------|------------|---------------|--------|
| | Legittimi | | | | Illegittimi | | | | Legittimi | | | | Illegittimi | | | | TOTALE |
| | Da parti | | | Totale | Da parti | | | Totale | Da parti | | | Totale | Da parti | | | Totale | |
| | Semplici | Doppi | Tripli | | Semplici | Doppi | Totale | | Semplici | Doppi | Tripli | | Semplici | Doppi | Totale | | |
| 13. . . . | 4 | — | — | 4 | — | — | — | 4 | — | — | — | — | — | — | — | — | |
| 14. . . . | 8 | — | — | 8 | — | — | — | 8 | — | — | — | — | — | — | — | — | |
| 15. . . . | 137 | — | — | 137 | 39 | 2 | 41 | 178 | 4 | — | — | 4 | — | — | — | 4 | |
| 16. . . . | 617 | 5 | — | 622 | 84 | — | 84 | 706 | 15 | 1 | — | 16 | — | — | — | 16 | |
| 17. . . . | 1.829 | 20 | — | 1.849 | 228 | 2 | 230 | 2.079 | 35 | — | — | 35 | 2 | — | 2 | 37 | |
| 18. . . . | 4.223 | 66 | — | 4.289 | 401 | 2 | 403 | 4.692 | 79 | 4 | — | 83 | 7 | — | 7 | 90 | |
| 19. . . . | 9.080 | 110 | — | 9.190 | 666 | 8 | 674 | 9.864 | 209 | 8 | — | 217 | 13 | — | 13 | 230 | |
| 20. . . . | 16.280 | 219 | — | 16.499 | 812 | 4 | 816 | 17.315 | 307 | 15 | — | 322 | 10 | — | 10 | 332 | |
| 21. . . . | 24.590 | 330 | — | 24.920 | 933 | 12 | 945 | 25.865 | 469 | 24 | — | 493 | 21 | — | 21 | 514 | |
| 22. . . . | 33.053 | 463 | 11 | 33.527 | 960 | 10 | 970 | 34.497 | 653 | 29 | 1 | 683 | 15 | — | 15 | 698 | |
| 23. . . . | 40.520 | 597 | 9 | 41.126 | 959 | 17 | 976 | 42.102 | 801 | 37 | — | 838 | 21 | 1 | 22 | 860 | |
| 24. . . . | 48.783 | 817 | 9 | 49.609 | 945 | 26 | 971 | 50.580 | 943 | 43 | — | 986 | 26 | — | 26 | 1.012 | |
| 25. . . . | 54.558 | 987 | 9 | 55.554 | 921 | 10 | 931 | 56.485 | 1.010 | 41 | — | 1.051 | 13 | — | 13 | 1.064 | |
| 26. . . . | 58.252 | 1.123 | 16 | 59.391 | 976 | 10 | (b) 989 | 60.380 | 1.188 | 61 | 2 | 1.251 | 15 | — | 15 | 1.266 | |
| 27. . . . | 57.172 | 1.290 | 18 | 58.480 | 848 | 16 | 864 | 59.344 | 1.221 | 74 | — | 1.295 | 10 | 2 | 12 | 1.307 | |
| 28. . . . | 56.382 | 1.234 | 15 | 57.631 | 843 | 20 | 863 | 58.494 | 1.184 | 62 | — | 1.246 | 9 | — | 9 | 1.255 | |
| 29. . . . | 56.844 | 1.431 | 33 | (a)58.312 | 836 | 14 | 850 | 59.162 | 1.252 | 65 | 6 | 1.323 | 15 | — | 15 | 1.338 | |
| 30. . . . | 52.816 | 1.342 | 23 | 54.181 | 739 | 11 | 750 | 54.931 | 1.241 | 52 | 1 | 1.294 | 11 | 1 | 12 | 1.306 | |
| 31. . . . | 47.444 | 1.254 | 17 | 48.715 | 692 | 29 | 721 | 49.436 | 1.113 | 72 | 1 | 1.186 | 14 | 1 | 15 | 1.201 | |
| 32. . . . | 44.033 | 1.292 | 27 | 45.352 | 669 | 10 | 679 | 46.031 | 1.101 | 74 | — | 1.175 | 14 | — | 14 | 1.189 | |
| 33. . . . | 40.422 | 1.224 | 18 | 41.664 | 658 | 9 | 667 | 42.331 | 1.071 | 60 | 3 | 1.134 | 14 | 3 | 17 | 1.151 | |
| 34. . . . | 36.148 | 1.080 | 28 | 37.256 | 571 | 8 | (b) 582 | 37.838 | 1.017 | 42 | 2 | 1.061 | 24 | — | 24 | 1.085 | |
| 35. . . . | 32.493 | 1.013 | 33 | 33.539 | 533 | 13 | 546 | 34.085 | 985 | 61 | — | 1.046 | 17 | 3 | 20 | 1.066 | |
| 36. . . . | 29.614 | 1.055 | 6 | 30.675 | 574 | 17 | (b) 594 | 31.269 | 915 | 51 | 3 | 969 | 16 | 1 | 17 | 986 | |
| 37. . . . | 26.031 | 909 | 12 | 26.952 | 551 | 23 | 574 | 27.526 | 867 | 53 | 3 | 923 | 16 | 3 | 19 | 942 | |
| 38. . . . | 23.028 | 778 | 29 | 23.835 | 442 | 25 | 467 | 24.302 | 825 | 52 | 4 | 881 | 10 | 1 | 11 | 892 | |
| 39. . . . | 19.240 | 690 | 6 | 19.936 | 423 | 14 | (b) 440 | 20.376 | 734 | 42 | — | 776 | 21 | — | 21 | 797 | |
| 40. . . . | 15.161 | 511 | 9 | 15.681 | 372 | 10 | (b) 385 | 16.066 | 651 | 37 | — | 688 | 10 | 2 | 12 | 700 | |
| 41. . . . | 7.516 | 284 | 6 | 7.806 | 186 | 4 | 190 | 7.996 | 353 | 18 | 3 | 374 | 10 | — | 10 | 384 | |
| 42. . . . | 5.846 | 170 | 6 | 6.022 | 147 | — | 147 | 6.169 | 278 | 10 | — | 288 | 6 | — | 6 | 294 | |
| 43. . . . | 4.638 | 138 | — | 4.776 | 93 | 5 | 98 | 4.874 | 305 | 4 | — | 309 | 7 | 1 | 8 | 317 | |
| 44. . . . | 4.098 | 79 | — | 4.177 | 81 | 1 | 82 | 4.259 | 263 | 5 | — | 268 | 6 | 1 | 7 | 275 | |
| 45. . . . | 2.903 | 50 | — | 2.953 | 62 | 2 | 64 | 3.017 | 191 | 6 | — | 197 | 4 | — | 4 | 201 | |
| 46. . . . | 1.620 | 27 | — | 1.647 | 25 | — | 25 | 1.672 | 114 | 1 | — | 115 | 4 | — | 4 | 119 | |
| 47. . . . | 835 | 12 | — | 847 | 13 | — | 13 | 860 | 64 | — | — | 64 | 1 | — | 1 | 65 | |
| 48. . . . | 345 | 6 | — | 351 | 8 | — | 8 | 359 | 21 | — | — | 21 | — | — | — | 21 | |
| 49. . . . | 136 | — | — | 136 | 3 | — | 3 | 139 | 11 | — | — | 11 | — | — | — | 11 | |
| 50. . . . | 79 | — | — | 79 | 1 | — | 1 | 80 | 2 | — | — | 2 | — | — | — | 2 | |
| Oltre 50. | 87 | — | — | 87 | 1 | — | 1 | 88 | 3 | — | — | 3 | 1 | — | 1 | 4 | |
| n. i. . . | 508 | 15 | — | 523 | 4.912 | 117 | (c) 5.035 | 5.558 | 9 | 1 | — | 10 | 276 | 13 | 289 | 299 | |
| Totale | 857.373 | 20.621 | 340 | (a)878.338 | 22.207 | 451 | (d)22.679 | 901.017 | 21.504 | 1.105 | 29 | 22.638 | 659 | 33 | 692 | 23.330 | |

(a) Compresi 4 nati vivi da parto quadruplo. — (b) Compresi 3 nati vivi da parto triplo. — (c) Compresi 6 nati vivi da parti tripli. — (d) Compresi 21 nati vivi da parti tripli.

Tav. 45 — Nati per mese di nascita, vitalità, filiazione e sesso

| MESI | NATI VIVI | | | | NATI MORTI | | | | TOTALE NATI | | | |
|-------------------|-----------|---------|-------------|--------|------------|--------|-------------|-----|-------------|---------|-------------|--------|
| | Legittimi | | Illegittimi | | Legittimi | | Illegittimi | | Legittimi | | Illegittimi | |
| | MF | F | MF | F | MF | F | MF | F | MF | F | MF | F |
| Gennaio | 80.769 | 39.142 | 2.083 | 1.025 | 2.131 | 931 | 70 | 28 | 82.900 | 40.073 | 2.153 | 1.053 |
| Febbraio | 71.923 | 35.037 | 1.971 | 954 | 1.956 | 895 | 71 | 39 | 73.879 | 35.932 | 2.042 | 993 |
| Marzo | 75.821 | 36.718 | 2.140 | 1.048 | 2.034 | 925 | 66 | 29 | 77.855 | 37.643 | 2.206 | 1.077 |
| Aprile | 72.790 | 35.350 | 2.000 | 980 | 1.992 | 848 | 60 | 27 | 74.782 | 36.198 | 2.060 | 1.007 |
| Maggio | 70.824 | 34.283 | 2.015 | 1.022 | 1.822 | 828 | 68 | 27 | 72.646 | 35.111 | 2.083 | 1.049 |
| Giugno | 68.757 | 33.356 | 1.804 | 911 | 1.712 | 758 | 62 | 28 | 70.469 | 34.114 | 1.866 | 939 |
| Luglio | 73.908 | 35.767 | 1.795 | 842 | 1.757 | 789 | 47 | 17 | 75.665 | 36.556 | 1.842 | 859 |
| Agosto | 72.945 | 35.564 | 1.768 | 867 | 1.729 | 812 | 46 | 21 | 74.674 | 36.376 | 1.814 | 888 |
| Settembre | 73.683 | 35.896 | 1.722 | 841 | 1.737 | 791 | 49 | 21 | 75.420 | 36.687 | 1.771 | 862 |
| Ottobre | 75.232 | 36.394 | 1.740 | 842 | 1.856 | 836 | 52 | 24 | 77.088 | 37.230 | 1.792 | 866 |
| Novembre | 71.712 | 34.850 | 1.840 | 897 | 1.911 | 864 | 46 | 17 | 73.623 | 35.714 | 1.886 | 914 |
| Dicembre | 69.974 | 34.234 | 1.801 | 889 | 2.001 | 950 | 55 | 33 | 71.975 | 35.184 | 1.856 | 922 |
| ANNO | 878.338 | 426.591 | 22.679 | 11.118 | 22.638 | 10.227 | 692 | 311 | 900.976 | 436.818 | 23.371 | 11.429 |

Tav. 46 — Nati legittimi per vitalità, genere del parto e ordine di nascita

| ORDINE DI NASCITA (*) | NATI VIVI | | | | NATI MORTI | | | | TOTALE NATI | PER 1000 NATI IN OGNI ORDINE DI NASCITA (a) |
|--------------------------------|-----------|--------|--------|-------------|------------|-------|--------|--------|----------------|------------------------------------------------------------------|
| | DA PARTI | | | TOTALE | DA PARTI | | | TOTALE | | |
| | Semplici | Doppi | Tripli | | Semplici | Doppi | Tripli | | | |
| 1° | 320.441 | 5.974 | 74 | 326.489 | 8.975 | 384 | 10 | 9.369 | 335.858 | 373,5 |
| 2° | 238.391 | 5.211 | 90 | (b) 243.696 | 4.117 | 249 | 6 | 4.372 | 248.068 | 275,9 |
| 3° | 127.333 | 3.470 | 62 | 130.865 | 2.872 | 164 | 4 | 3.040 | 133.905 | 148,9 |
| 4° | 68.728 | 2.216 | 40 | 70.984 | 1.956 | 106 | 2 | 2.064 | 73.048 | 81,2 |
| 5° | 38.856 | 1.397 | 36 | 40.289 | 1.180 | 59 | 3 | 1.242 | 41.531 | 46,2 |
| 6° | 24.340 | 907 | 20 | 25.267 | 826 | 49 | 4 | 879 | 26.146 | 29,1 |
| 7° | 15.631 | 592 | 9 | 16.232 | 566 | 46 | — | 612 | 16.844 | 18,7 |
| 8° | 9.754 | 397 | 3 | 10.154 | 381 | 13 | — | 394 | 10.548 | 11,7 |
| 9° | 5.823 | 198 | 6 | 6.027 | 254 | 20 | — | 274 | 6.301 | 7,0 |
| 10° | 3.040 | 106 | — | 3.146 | 141 | 6 | — | 147 | 3.293 | 3,7 |
| 11° | 1.499 | 69 | — | 1.568 | 89 | 5 | — | 94 | 1.662 | 1,9 |
| 12° | 845 | 30 | — | 875 | 67 | 2 | — | 69 | 944 | 1,1 |
| 13° | 407 | 22 | — | 429 | 28 | — | — | 28 | 457 | 0,5 |
| 14° | 246 | 4 | — | 250 | 10 | — | — | 10 | 260 | 0,3 |
| 15° | 115 | 9 | — | 124 | 7 | 1 | — | 8 | 132 | 0,1 |
| 16° | 66 | 2 | — | 68 | 4 | — | — | 4 | 72 | 0,1 |
| 17° | 49 | — | — | 49 | — | — | — | — | 49 | 0,1 |
| 18° | 27 | — | — | 27 | 1 | — | — | 1 | 28 | .. |
| 19° | 26 | — | — | 26 | 1 | — | — | 1 | 27 | .. |
| 20° | 5 | — | — | 5 | — | — | — | — | 5 | .. |
| 21° | 3 | — | — | 3 | — | — | — | — | 3 | .. |
| 22° | 2 | — | — | 2 | — | — | — | — | 2 | .. |
| n. i. | 1.746 | 17 | — | 1.763 | 29 | 1 | — | 30 | 1.793 | — |
| TOTALE | 857.373 | 20.621 | 340 | (b)878.338 | 21.504 | 1.105 | 29 | 22.638 | 900.976 | 1000,0 |

(*) Nella presente tavola, e nelle successive, l'ordine di nascita è determinato in base al criterio A. Cfr la nota (a) a pag. 19.

(a) Escluso l'ordine di nascita non indicato. — (b) Compresi 4 nati vivi da parto quadruplo.

Tav. 47 — Nati legittimi per ordine di nascita, genere del parto ed età della madre

| ETÀ | ORDINE DI NASCITA | | | | | | | | | | | | | TOTALE |
|-----------------------------|-------------------|----------------|----------------|---------------|---------------|---------------|---------------|---------------|--------------|--------------|--------------|-------------|--------------|----------------|
| | 1° | 2° | 3° | 4° | 5° | 6° | 7° | 8° | 9° | 10° | 11°-19° | 20° e oltre | n. i. | |
| DA PARTI SEMPLICI E PLURIMI | | | | | | | | | | | | | | |
| 13 | 4 | — | — | — | — | — | — | — | — | — | — | — | — | 4 |
| 14 | 8 | — | — | — | — | — | — | — | — | — | — | — | — | 8 |
| 15 | 141 | — | — | — | — | — | — | — | — | — | — | — | — | 141 |
| 16 | 636 | — | — | — | — | — | — | — | — | — | — | — | — | 636 |
| 17 | 1.747 | 135 | — | — | — | — | — | — | — | — | — | — | — | 2 |
| 18 | 3.881 | 486 | — | — | — | — | — | — | — | — | — | — | — | 1.884 |
| 19 | 7.824 | 1.419 | 148 | — | — | — | — | — | — | — | — | — | — | 4.372 |
| 20 | 13.293 | 2.984 | 456 | 64 | — | — | — | — | — | — | — | — | — | 9.407 |
| 21 | 18.945 | 5.194 | 1.059 | 176 | — | — | — | — | — | — | — | — | — | 16.821 |
| 22 | 24.288 | 7.695 | 1.781 | 359 | 52 | — | — | — | — | — | — | — | — | 25.413 |
| 23 | 27.913 | 10.232 | 2.930 | 704 | 111 | 18 | — | — | — | — | — | — | — | 34.210 |
| 24 | 31.245 | 13.519 | 4.235 | 1.192 | 264 | 57 | 10 | — | — | — | — | — | — | 41.964 |
| 25 | 31.742 | 16.656 | 5.683 | 1.799 | 488 | 116 | 30 | — | — | — | — | — | — | 50.595 |
| 26 | 30.742 | 19.194 | 7.033 | 2.522 | 756 | 234 | 54 | 16 | — | — | — | — | — | 56.605 |
| 27 | 27.115 | 19.685 | 7.926 | 3.207 | 1.232 | 366 | 101 | 41 | 14 | — | — | — | — | 60.642 |
| 28 | 23.375 | 20.210 | 8.919 | 3.788 | 1.581 | 587 | 212 | 54 | 15 | — | — | — | — | 88.597 |
| 29 | 20.273 | 21.064 | 10.182 | 4.621 | 2.043 | 851 | 332 | 110 | 38 | 7 | — | — | — | 136.877 |
| 30 | 16.369 | 19.352 | 10.313 | 4.963 | 2.411 | 1.152 | 505 | 198 | 66 | 18 | 9 | — | — | 159.635 |
| 31 | 12.504 | 16.791 | 10.044 | 5.259 | 2.650 | 1.450 | 638 | 293 | 94 | 46 | 16 | — | — | 199.475 |
| 32 | 9.990 | 14.948 | 9.756 | 5.446 | 3.028 | 1.730 | 902 | 389 | 135 | 44 | 42 | — | — | 246.527 |
| 33 | 8.000 | 13.041 | 9.330 | 5.279 | 3.191 | 1.890 | 1.098 | 541 | 194 | 88 | 54 | — | — | 324.798 |
| 34 | 6.058 | 10.904 | 8.491 | 5.308 | 3.176 | 1.981 | 1.222 | 622 | 282 | 108 | 81 | — | — | 442.998 |
| 35 | 4.955 | 8.737 | 7.541 | 5.168 | 3.218 | 2.132 | 1.342 | 753 | 380 | 152 | 119 | — | — | 588.317 |
| 36 | 3.817 | 7.237 | 6.827 | 4.896 | 3.242 | 2.310 | 1.493 | 902 | 486 | 208 | 143 | — | — | 788.585 |
| 37 | 3.162 | 5.621 | 5.721 | 4.448 | 3.041 | 2.205 | 1.581 | 995 | 558 | 270 | 208 | — | — | 1.044.644 |
| 38 | 2.491 | 4.498 | 4.868 | 3.971 | 2.799 | 2.130 | 1.559 | 1.037 | 696 | 326 | 291 | — | — | 1.377.875 |
| 39 | 1.882 | 3.254 | 3.737 | 3.172 | 2.565 | 1.966 | 1.556 | 1.105 | 708 | 368 | 353 | 1 | — | 1.716.716 |
| 40 | 1.353 | 2.253 | 2.762 | 2.601 | 2.021 | 1.648 | 1.291 | 978 | 618 | 360 | 434 | 1 | — | 2.071.369 |
| 41 | 650 | 1.000 | 1.296 | 1.223 | 1.016 | 822 | 695 | 581 | 390 | 207 | 279 | 2 | — | 2.418.180 |
| 42 | 432 | 640 | 900 | 878 | 773 | 694 | 582 | 464 | 378 | 236 | 309 | 1 | — | 2.810.310 |
| 43 | 303 | 435 | 644 | 702 | 588 | 570 | 493 | 443 | 336 | 235 | 321 | — | — | 3.155.085 |
| 44 | 253 | 364 | 549 | 539 | 528 | 495 | 462 | 385 | 336 | 209 | 312 | 2 | — | 3.445.445 |
| 45 | 166 | 214 | 343 | 360 | 348 | 353 | 319 | 288 | 270 | 185 | 295 | 1 | — | 3.815.150 |
| 46 | 91 | 101 | 179 | 183 | 186 | 199 | 196 | 168 | 157 | 123 | 172 | 7 | — | 4.176.762 |
| 47 | 29 | 59 | 89 | 84 | 111 | 87 | 94 | 103 | 77 | 64 | 111 | 1 | — | 4.511.911 |
| 48 | — | 25 | 31 | 42 | 53 | 45 | 37 | 36 | 40 | 16 | 46 | — | — | 4.872.147 |
| 49 | — | — | 16 | 20 | 17 | 16 | 15 | 17 | 17 | 13 | 16 | — | — | 5.137.372 |
| 50 | — | — | 12 | 18 | 9 | 10 | 7 | 11 | 5 | 2 | 7 | — | — | 5.447.147 |
| Oltre 50 | — | — | 11 | 23 | 8 | 13 | 6 | 7 | 10 | 3 | 8 | 1 | — | 5.811.81 |
| n. i. | 181 | 121 | 93 | 33 | 25 | 19 | 12 | 11 | 1 | 5 | 5 | — | — | 6.390.90 |
| Totale | 335.858 | 248.068 | 133.905 | 73.048 | 41.531 | 26.146 | 16.844 | 10.548 | 6.301 | 3.293 | 3.631 | 10 | 1.793 | 900.976 |
| DA PARTI PLURIMI | | | | | | | | | | | | | | |
| 13 | — | — | — | — | — | — | — | — | — | — | — | — | — | — |
| 14 | — | — | — | — | — | — | — | — | — | — | — | — | — | — |
| 15 | — | — | — | — | — | — | — | — | — | — | — | — | — | — |
| 16 | 4 | — | — | — | — | — | — | — | — | — | — | — | — | 4 |
| 17 | 18 | 2 | — | — | — | — | — | — | — | — | — | — | — | 20 |
| 18 | 60 | 10 | — | — | — | — | — | — | — | — | — | — | — | 70 |
| 19 | 88 | 30 | — | — | — | — | — | — | — | — | — | — | — | 118 |
| 20 | 180 | 46 | 8 | — | — | — | — | — | — | — | — | — | — | 234 |
| 21 | 268 | 72 | 8 | 4 | — | — | — | — | — | — | — | — | — | 354 |
| 22 | 370 | 94 | 32 | 6 | 2 | — | — | — | — | — | — | — | — | 504 |
| 23 | 434 | 120 | 69 | 18 | 2 | — | — | — | — | — | — | — | — | 643 |
| 24 | 548 | 210 | 81 | 16 | 12 | 2 | — | — | — | — | — | — | — | 869 |
| 25 | 589 | 304 | 100 | 32 | 10 | 2 | — | — | — | — | — | — | — | 1.037 |
| 26 | 558 | 421 | 134 | 62 | 22 | 3 | 2 | — | — | — | — | — | — | 1.202 |
| 27 | 605 | 441 | 179 | 91 | 52 | 8 | 4 | 2 | — | — | — | — | — | 1.382 |
| 28 | 483 | 406 | 214 | 125 | 57 | 22 | 2 | — | — | — | — | — | — | 1.311 |
| 29 | 439 | 528 | 318 | 147 | 55 | 30 | 12 | 2 | 6 | — | — | — | — | 1.539 |
| 30 | 340 | 477 | 294 | 159 | 72 | 50 | 22 | 2 | 2 | — | — | — | — | 1.418 |
| 31 | 270 | 383 | 311 | 184 | 86 | 70 | 20 | 12 | 4 | 4 | — | — | — | 1.344 |
| 32 | 254 | 422 | 297 | 200 | 107 | 48 | 47 | 14 | 4 | — | — | — | — | 1.393 |
| 33 | 240 | 359 | 279 | 177 | 117 | 59 | 50 | 16 | 6 | 2 | — | — | — | 1.305 |
| 34 | 151 | 294 | 286 | 190 | 112 | 62 | 30 | 21 | 6 | — | — | — | — | 1.152 |
| 35 | 134 | 227 | 234 | 181 | 133 | 79 | 59 | 32 | 12 | 10 | — | — | — | 1.107 |
| 36 | 106 | 194 | 210 | 190 | 126 | 125 | 68 | 46 | 24 | 12 | 14 | — | — | 1.115 |
| 37 | 86 | 191 | 178 | 135 | 125 | 96 | 76 | 48 | 16 | 18 | 8 | — | — | 977 |
| 38 | 62 | 128 | 175 | 140 | 105 | 79 | 66 | 48 | 34 | 10 | 14 | — | — | 863 |
| 39 | 66 | 88 | 104 | 125 | 94 | 73 | 74 | 46 | 28 | 18 | 22 | — | — | 738 |
| 40 | 30 | 56 | 87 | 86 | 90 | 80 | 38 | 42 | 16 | 10 | 20 | — | — | 557 |
| 41 | 23 | 27 | 44 | 46 | 41 | 34 | 26 | 34 | 16 | 8 | 12 | — | — | 311 |
| 42 | 14 | 6 | 24 | 16 | 35 | 18 | 17 | 10 | 10 | 22 | 8 | — | — | 186 |
| 43 | 10 | 8 | 16 | 14 | 16 | 18 | 16 | 12 | 14 | 4 | 14 | — | — | 142 |
| 44 | 6 | 8 | 6 | 6 | 18 | 4 | 6 | 18 | 8 | — | 4 | — | — | 84 |
| 45 | 2 | 2 | 4 | 6 | 4 | 8 | 8 | 6 | 2 | 6 | 8 | — | — | 56 |
| 46 | 2 | 2 | 2 | 2 | 2 | 2 | 2 | — | 2 | 2 | 2 | — | — | 28 |
| 47 | — | — | 2 | 2 | — | 2 | 2 | — | 2 | — | 2 | — | — | 12 |
| 48 | — | — | — | 2 | — | — | — | — | — | — | — | — | — | 6 |
| 49 | — | — | — | — | — | — | — | — | — | — | — | — | — | — |
| 50 | — | — | — | — | — | — | — | — | — | — | — | — | — | — |
| Oltre 50 | — | — | — | — | — | — | — | — | — | — | — | — | — | — |
| n. i. | 2 | 4 | 4 | 2 | — | — | — | — | — | — | — | — | — | 16 |
| Totale | 6.442 | 5.560 | 3.700 | 2.364 | 1.495 | 980 | 647 | 413 | 224 | 112 | 144 | — | 18 | 22.099 |

Tav. 48 — Nati vivi legittimi per ordine di nascita, genere del parto ed età della madre

| ETÀ | ORDINE DI NASCITA | | | | | | | | | | | | | n. i. | TOTALE |
|-----------------------------|-------------------|---------|---------|--------|--------|--------|--------|--------|-------|-------|---------|-------------|-------|-------|---------|
| | 1° | 2° | 3° | 4° | 5° | 6° | 7° | 8° | 9° | 10° | 11°-19° | 20° e oltre | | | |
| DA PARTI SEMPLICI E PLURIMI | | | | | | | | | | | | | | | |
| 13 | 4 | — | — | — | — | — | — | — | — | — | — | — | — | — | 4 |
| 14 | 8 | — | — | — | — | — | — | — | — | — | — | — | — | — | 8 |
| 15 | 137 | — | — | — | — | — | — | — | — | — | — | — | — | — | 137 |
| 16 | 620 | — | — | — | — | — | — | — | — | — | — | — | — | — | 620 |
| 17 | 1.715 | 132 | — | — | — | — | — | — | — | — | — | — | — | — | 2 |
| 18 | 3.809 | 475 | — | — | — | — | — | — | — | — | — | — | — | — | 2 |
| 19 | 7.634 | 1.397 | 143 | — | — | — | — | — | — | — | — | — | — | — | 5 |
| 20 | 13.029 | 2.937 | 447 | 62 | — | — | — | — | — | — | — | — | — | — | 16 |
| 21 | 18.544 | 5.131 | 1.033 | 174 | — | — | — | — | — | — | — | — | — | — | 24 |
| 22 | 23.769 | 7.573 | 1.746 | 352 | 52 | — | — | — | — | — | — | — | — | — | 38 |
| 23 | 27.296 | 10.080 | 2.878 | 689 | 111 | 18 | — | — | — | — | — | — | — | — | 35 |
| 24 | 30.555 | 13.333 | 4.172 | 1.162 | 253 | 55 | 8 | — | — | — | — | — | — | — | 54 |
| 25 | 31.053 | 16.427 | 5.597 | 1.769 | 474 | 113 | 30 | — | — | — | — | — | — | — | 71 |
| 26 | 29.960 | 18.911 | 6.910 | 2.479 | 743 | 230 | 54 | 14 | — | — | — | — | — | — | 91 |
| 27 | 26.346 | 19.396 | 7.782 | 3.145 | 1.213 | 362 | 96 | 41 | 13 | — | — | — | — | — | 90 |
| 28 | 22.750 | 19.895 | 8.738 | 3.715 | 1.555 | 570 | 206 | 54 | 15 | — | — | — | — | — | 86 |
| 29 | 19.652 | 20.735 | 9.973 | 4.520 | 2.001 | 839 | 330 | 107 | 37 | 7 | — | — | — | — | 133 |
| 30 | 15.810 | 19.035 | 10.111 | 4.856 | 2.352 | 1.123 | 495 | 193 | 63 | 17 | 9 | — | — | — | 111 |
| 31 | 12.069 | 16.512 | 9.825 | 5.124 | 2.588 | 1.418 | 630 | 285 | 87 | 46 | 16 | — | — | — | 117 |
| 32 | 9.618 | 14.662 | 9.565 | 5.292 | 2.944 | 1.683 | 874 | 384 | 131 | 43 | 40 | — | — | — | 115 |
| 33 | 7.691 | 12.768 | 9.132 | 5.120 | 3.130 | 1.818 | 1.069 | 521 | 185 | 84 | 54 | — | — | — | 116 |
| 34 | 5.774 | 10.690 | 8.302 | 5.161 | 3.088 | 1.923 | 1.180 | 599 | 275 | 104 | 79 | — | — | — | 92 |
| 35 | 4.723 | 8.548 | 7.339 | 5.024 | 3.105 | 2.063 | 1.289 | 735 | 370 | 144 | 112 | — | — | — | 81 |
| 36 | 3.617 | 7.064 | 6.644 | 4.765 | 3.137 | 2.238 | 1.443 | 875 | 470 | 203 | 138 | — | — | — | 87 |
| 37 | 2.976 | 5.475 | 5.577 | 4.311 | 2.944 | 2.139 | 1.522 | 954 | 536 | 257 | 198 | — | — | — | 81 |
| 38 | 2.328 | 4.371 | 4.723 | 3.834 | 2.698 | 2.065 | 1.508 | 998 | 670 | 312 | 278 | — | — | — | 63 |
| 39 | 1.768 | 3.164 | 3.605 | 3.062 | 2.481 | 1.885 | 1.494 | 1.064 | 676 | 355 | 336 | — | — | — | 50 |
| 40 | 1.270 | 2.179 | 2.650 | 2.506 | 1.925 | 1.579 | 1.238 | 942 | 591 | 344 | 408 | 1 | — | — | 45 |
| 41 | 605 | 956 | 1.230 | 1.161 | 985 | 794 | 663 | 566 | 367 | 195 | 263 | 2 | — | — | 48 |
| 42 | 407 | 612 | 872 | 833 | 741 | 660 | 551 | 438 | 362 | 227 | 297 | 1 | — | — | 19 |
| 43 | 285 | 405 | 618 | 651 | 555 | 531 | 469 | 415 | 314 | 220 | 298 | — | — | — | 21 |
| 44 | 228 | 337 | 518 | 502 | 503 | 473 | 433 | 367 | 320 | 191 | 292 | — | — | — | 15 |
| 45 | 155 | 198 | 327 | 340 | 328 | 329 | 301 | 267 | 253 | 179 | 267 | 2 | — | — | 11 |
| 46 | 80 | 97 | 168 | 169 | 171 | 184 | 189 | 163 | 147 | 118 | 154 | 1 | — | — | 8 |
| 47 | 27 | 57 | 83 | 75 | 103 | 80 | 85 | 95 | 72 | 63 | 104 | 1 | — | — | 7 |
| 48 | — | 24 | 28 | 41 | 51 | 41 | 36 | 34 | 40 | 14 | 41 | — | — | — | 2 |
| 49 | — | — | 16 | 19 | 17 | 13 | 15 | 14 | 17 | 13 | 12 | — | — | — | 1 |
| 50 | — | — | 12 | 18 | 9 | 9 | 6 | 11 | 5 | 2 | 7 | — | — | — | — |
| Oltre 50 | — | — | 10 | 22 | 7 | 13 | 6 | 7 | 10 | 3 | 8 | — | — | — | — |
| n. i. | 177 | 120 | 91 | 31 | 25 | 19 | 12 | 11 | 1 | 5 | 5 | — | — | — | 26 |
| Totale | 326.489 | 243.696 | 130.865 | 70.984 | 40.289 | 25.267 | 16.232 | 10.154 | 6.027 | 3.146 | 3.416 | 10 | 1.763 | — | 878.338 |
| DA PARTI PLURIMI | | | | | | | | | | | | | | | |
| 13 | — | — | — | — | — | — | — | — | — | — | — | — | — | — | — |
| 14 | — | — | — | — | — | — | — | — | — | — | — | — | — | — | — |
| 15 | — | — | — | — | — | — | — | — | — | — | — | — | — | — | — |
| 16 | 3 | — | — | — | — | — | — | — | — | — | — | — | — | — | 2 |
| 17 | 18 | 2 | — | — | — | — | — | — | — | — | — | — | — | — | 5 |
| 18 | 58 | 8 | — | — | — | — | — | — | — | — | — | — | — | — | 66 |
| 19 | 83 | 27 | — | — | — | — | — | — | — | — | — | — | — | — | 110 |
| 20 | 166 | 46 | 7 | — | — | — | — | — | — | — | — | — | — | — | 219 |
| 21 | 252 | 64 | 8 | 4 | — | — | — | — | — | — | — | — | — | — | 330 |
| 22 | 346 | 89 | 31 | 6 | 2 | — | — | — | — | — | — | — | — | — | 474 |
| 23 | 409 | 116 | 63 | 16 | 2 | — | — | — | — | — | — | — | — | — | 606 |
| 24 | 514 | 202 | 81 | 16 | 11 | 2 | — | — | — | — | — | — | — | — | 826 |
| 25 | 562 | 294 | 97 | 32 | 10 | 1 | — | — | — | — | — | — | — | — | 996 |
| 26 | 519 | 406 | 130 | 60 | 19 | 3 | 2 | — | — | — | — | — | — | — | 1.139 |
| 27 | 569 | 420 | 170 | 84 | 51 | 8 | 4 | 2 | — | — | — | — | — | — | 1.308 |
| 28 | 459 | 392 | 195 | 122 | 56 | 21 | 2 | — | — | — | — | — | — | — | 1.249 |
| 29 | 411 | 510 | 304 | 141 | 50 | 30 | 12 | 2 | 6 | — | — | — | — | — | 1.468 |
| 30 | 325 | 460 | 280 | 154 | 71 | 50 | 21 | 2 | 2 | — | — | — | — | — | 1.365 |
| 31 | 247 | 366 | 294 | 177 | 84 | 64 | 19 | 12 | 4 | 4 | — | — | — | — | 1.271 |
| 32 | 241 | 396 | 286 | 187 | 101 | 45 | 45 | 14 | 4 | — | — | — | — | — | 1.319 |
| 33 | 226 | 338 | 269 | 168 | 112 | 59 | 49 | 16 | 3 | 2 | — | — | — | — | 1.242 |
| 34 | 137 | 285 | 281 | 182 | 109 | 59 | 29 | 21 | 5 | — | — | — | — | — | 1.108 |
| 35 | 117 | 218 | 221 | 175 | 129 | 77 | 53 | 31 | 11 | 10 | 2 | — | — | — | 1.046 |
| 36 | 98 | 189 | 200 | 186 | 116 | 118 | 62 | 46 | 22 | 11 | 13 | — | — | — | 1.061 |
| 37 | 82 | 181 | 171 | 131 | 117 | 85 | 71 | 43 | 15 | 17 | 8 | — | — | — | 921 |
| 38 | 57 | 119 | 161 | 133 | 102 | 73 | 63 | 44 | 32 | 9 | 12 | — | — | — | 807 |
| 39 | 63 | 77 | 99 | 115 | 93 | 68 | 70 | 46 | 25 | 18 | 22 | — | — | — | 696 |
| 40 | 30 | 50 | 86 | 78 | 84 | 75 | 33 | 41 | 15 | 8 | 19 | — | — | — | 520 |
| 41 | 21 | 23 | 42 | 43 | 41 | 32 | 21 | 34 | 14 | 7 | 12 | — | — | — | 290 |
| 42 | 14 | 5 | 24 | 15 | 35 | 17 | 14 | 8 | 20 | 8 | 16 | — | — | — | 176 |
| 43 | 10 | 8 | 16 | 13 | 16 | 18 | 14 | 12 | 13 | 4 | 14 | — | — | — | 138 |
| 44 | 5 | 7 | 6 | 6 | 16 | 4 | 6 | 18 | 7 | — | 4 | — | — | — | 79 |
| 45 | 2 | 1 | 3 | 4 | 4 | 8 | 8 | 6 | 2 | 6 | 6 | — | — | — | 50 |
| 46 | 2 | 2 | 2 | 2 | 2 | 6 | 1 | — | 2 | 2 | 6 | — | — | — | 27 |
| 47 | — | — | 2 | 2 | — | 2 | 2 | — | — | — | 2 | — | — | — | 12 |
| 48 | — | — | — | 2 | — | — | — | — | — | — | — | — | — | — | 6 |
| 49 | — | — | — | — | — | — | — | — | — | — | — | — | — | — | — |
| 50 | — | — | — | — | — | — | — | — | — | — | — | — | — | — | — |
| Oltre 50 | — | — | — | — | — | — | — | — | — | — | — | — | — | — | — |
| n. i. | 2 | 4 | 3 | 2 | — | — | — | — | — | — | — | — | — | — | 4 |
| Totale | 6.048 | 5.305 | 3.532 | 2.256 | 1.433 | 927 | 601 | 400 | 204 | 106 | 136 | — | — | — | 20.965 |

Tav. 49 — Nati morti legittimi per ordine di nascita, genere del parto ed età della madre

| ETÀ | ORDINE DI NASCITA | | | | | | | | | | | 20° e oltre | n. i. | TOTALE | |
|-----------------------------|-------------------|--------------|--------------|--------------|--------------|------------|------------|------------|------------|------------|------------|-------------|----------|-----------|---------------|
| | 1° | 2° | 3° | 4° | 5° | 6° | 7° | 8° | 9° | 10° | 11°-19° | | | | |
| DA PARTI SEMPLICI E PLURIMI | | | | | | | | | | | | | | | |
| 13 | — | — | — | — | — | — | — | — | — | — | — | — | — | — | — |
| 14 | — | — | — | — | — | — | — | — | — | — | — | — | — | — | — |
| 15 | 4 | — | — | — | — | — | — | — | — | — | — | — | — | — | 4 |
| 16 | 16 | — | — | — | — | — | — | — | — | — | — | — | — | — | 16 |
| 17 | 32 | 3 | — | — | — | — | — | — | — | — | — | — | — | — | 35 |
| 18 | 72 | 11 | — | — | — | — | — | — | — | — | — | — | — | — | 83 |
| 19 | 190 | 22 | 5 | — | — | — | — | — | — | — | — | — | — | — | 217 |
| 20 | 264 | 47 | 9 | 2 | — | — | — | — | — | — | — | — | — | — | 322 |
| 21 | 401 | 63 | 26 | 2 | — | — | — | — | — | — | — | — | — | 1 | 493 |
| 22 | 519 | 122 | 35 | 7 | — | — | — | — | — | — | — | — | — | — | 683 |
| 23 | 617 | 152 | 52 | 15 | — | — | — | — | — | — | — | — | — | 2 | 838 |
| 24 | 690 | 186 | 63 | 30 | 11 | 2 | — | — | — | — | — | — | — | 2 | 986 |
| 25 | 689 | 229 | 86 | 30 | 14 | 3 | — | — | — | — | — | — | — | — | 1.051 |
| 26 | 782 | 283 | 123 | 43 | 13 | 4 | — | — | 2 | — | — | — | — | 1 | 1.251 |
| 27 | 769 | 289 | 144 | 62 | 19 | 4 | — | 5 | — | — | — | — | — | 2 | 1.295 |
| 28 | 625 | 315 | 181 | 73 | 26 | 17 | — | 6 | — | — | — | — | — | 2 | 1.246 |
| 29 | 621 | 329 | 209 | 101 | 42 | 12 | — | 3 | — | — | — | — | — | 3 | 1.323 |
| 30 | 559 | 317 | 202 | 107 | 59 | 29 | — | 10 | 5 | — | — | — | — | 2 | 1.294 |
| 31 | 435 | 279 | 219 | 135 | 62 | 32 | — | 8 | 8 | — | — | — | — | 1 | 1.186 |
| 32 | 372 | 286 | 191 | 154 | 84 | 47 | — | 28 | 5 | 4 | 1 | 2 | — | 1 | 1.175 |
| 33 | 309 | 273 | 198 | 159 | 61 | 72 | — | 29 | 20 | 9 | 4 | — | — | — | 1.134 |
| 34 | 284 | 214 | 189 | 147 | 88 | 58 | — | 42 | 23 | 7 | 4 | 2 | — | 3 | 1.061 |
| 35 | 232 | 189 | 202 | 144 | 113 | 69 | — | 53 | 18 | 10 | 8 | 7 | — | 1 | 1.046 |
| 36 | 200 | 173 | 183 | 131 | 105 | 72 | — | 50 | 27 | 16 | 5 | 5 | — | 2 | 969 |
| 37 | 186 | 146 | 144 | 137 | 97 | 66 | — | 59 | 41 | 22 | 13 | 10 | — | 2 | 923 |
| 38 | 163 | 127 | 145 | 137 | 101 | 65 | — | 51 | 39 | 26 | 14 | 13 | — | — | 881 |
| 39 | 114 | 90 | 132 | 110 | 84 | 81 | — | 62 | 41 | 32 | 13 | 17 | — | — | 776 |
| 40 | 83 | 74 | 112 | 95 | 96 | 69 | — | 53 | 36 | 27 | 16 | 26 | — | 1 | 688 |
| 41 | 45 | 44 | 66 | 62 | 31 | 28 | — | 32 | 15 | 23 | 12 | 16 | — | — | 374 |
| 42 | 25 | 28 | 28 | 45 | 32 | 34 | — | 31 | 26 | 16 | 9 | 12 | — | 2 | 288 |
| 43 | 18 | 30 | 26 | 51 | 33 | 39 | — | 24 | 28 | 22 | 15 | 23 | — | — | 309 |
| 44 | 25 | 27 | 31 | 37 | 25 | 22 | — | 29 | 18 | 16 | 18 | 20 | — | — | 268 |
| 45 | 11 | 16 | 16 | 20 | 20 | 24 | — | 18 | 21 | 17 | 6 | 28 | — | — | 197 |
| 46 | 11 | 4 | 11 | 14 | 15 | 15 | — | 7 | 5 | 10 | 5 | 18 | — | — | 115 |
| 47 | 2 | 2 | 6 | 9 | 8 | 7 | — | 9 | 8 | 5 | 1 | 7 | — | — | 64 |
| 48 | — | — | 3 | 1 | 2 | 4 | — | 1 | 2 | — | 2 | 5 | — | — | 21 |
| 49 | — | 1 | — | 1 | — | 3 | — | — | 3 | — | — | 4 | — | — | 11 |
| 50 | — | — | — | — | — | 1 | — | — | — | — | — | — | — | — | 2 |
| Oltre 50 | — | — | 1 | 1 | 1 | — | — | — | — | — | — | — | — | — | 3 |
| n. i. | 4 | 1 | 2 | 2 | — | — | — | — | — | — | — | — | — | 1 | 10 |
| Totale | 9.369 | 4.372 | 3.040 | 2.064 | 1.242 | 879 | 612 | 394 | 274 | 147 | 215 | — | — | 30 | 22.638 |
| DA PARTI PLURIMI | | | | | | | | | | | | | | | |
| 13 | — | — | — | — | — | — | — | — | — | — | — | — | — | — | — |
| 14 | — | — | — | — | — | — | — | — | — | — | — | — | — | — | — |
| 15 | — | — | — | — | — | — | — | — | — | — | — | — | — | — | — |
| 16 | 1 | — | — | — | — | — | — | — | — | — | — | — | — | — | 1 |
| 17 | — | — | — | — | — | — | — | — | — | — | — | — | — | — | — |
| 18 | 2 | 2 | — | — | — | — | — | — | — | — | — | — | — | — | 4 |
| 19 | 5 | 3 | — | — | — | — | — | — | — | — | — | — | — | — | 8 |
| 20 | 14 | — | 1 | — | — | — | — | — | — | — | — | — | — | — | 24 |
| 21 | 16 | 8 | — | — | — | — | — | — | — | — | — | — | — | — | 30 |
| 22 | 24 | 5 | 1 | — | — | — | — | — | — | — | — | — | — | — | 37 |
| 23 | 25 | 4 | — | 2 | — | — | — | — | — | — | — | — | — | — | 43 |
| 24 | 34 | 8 | 6 | — | 1 | — | — | — | — | — | — | — | — | — | 41 |
| 25 | 27 | 10 | 3 | — | — | 1 | — | — | — | — | — | — | — | — | 63 |
| 26 | 39 | 15 | 4 | 2 | 3 | — | — | — | — | — | — | — | — | — | 74 |
| 27 | 36 | 21 | 9 | 7 | 1 | — | — | — | — | — | — | — | — | — | 62 |
| 28 | 24 | 14 | 19 | 3 | 1 | 1 | — | — | — | — | — | — | — | — | 71 |
| 29 | 28 | 18 | 14 | 6 | 5 | — | — | — | — | — | — | — | — | — | 53 |
| 30 | 15 | 17 | 14 | 5 | 1 | — | — | 1 | — | — | — | — | — | — | 73 |
| 31 | 23 | 17 | 17 | 7 | 2 | 6 | — | 1 | — | — | — | — | — | — | 74 |
| 32 | 13 | 26 | 11 | 13 | 6 | 3 | — | 2 | — | — | — | — | — | — | 63 |
| 33 | 14 | 21 | 10 | 9 | 5 | — | — | 1 | — | 3 | — | — | — | — | 44 |
| 34 | 14 | 9 | 5 | 8 | 3 | 3 | — | 1 | — | — | — | — | — | — | 61 |
| 35 | 17 | 9 | 13 | 6 | 4 | 2 | — | 6 | 1 | 1 | — | — | — | — | 54 |
| 36 | 8 | 5 | 10 | 4 | 10 | 7 | — | 6 | 2 | 2 | 1 | — | — | — | 56 |
| 37 | 4 | 10 | 7 | 4 | 8 | — | — | 5 | 5 | 1 | 1 | — | — | — | 56 |
| 38 | 5 | 9 | 14 | 7 | 7 | 3 | — | 3 | 4 | 2 | 1 | — | — | — | 42 |
| 39 | 3 | 11 | 5 | 10 | 1 | 5 | — | 4 | — | 3 | — | — | — | — | 37 |
| 40 | — | 6 | 1 | 8 | 6 | — | — | 5 | — | 1 | — | — | — | — | 21 |
| 41 | 2 | 4 | 2 | 3 | 2 | — | — | 5 | — | 2 | — | — | — | — | 10 |
| 42 | — | 1 | — | 1 | — | 1 | — | 3 | — | 2 | — | — | — | — | 4 |
| 43 | — | — | — | 1 | — | — | — | 2 | — | 1 | — | — | — | — | 5 |
| 44 | 1 | 1 | — | — | 2 | — | — | — | — | 1 | — | — | — | — | 6 |
| 45 | — | 1 | 1 | 2 | — | — | — | — | — | — | — | 2 | — | — | 1 |
| 46 | — | — | — | — | — | — | — | 1 | — | — | — | — | — | — | — |
| 47 | — | — | — | — | — | — | — | — | — | — | — | — | — | — | — |
| 48 | — | — | — | — | — | — | — | — | — | — | — | — | — | — | — |
| 49 | — | — | — | — | — | — | — | — | — | — | — | — | — | — | — |
| 50 | — | — | — | — | — | — | — | — | — | — | — | — | — | — | — |
| Oltre 50 | — | — | — | — | — | — | — | — | — | — | — | — | — | — | — |
| n. i. | — | — | 1 | — | — | — | — | — | — | — | — | — | — | — | 1 |
| Totale | 394 | 255 | 168 | 108 | 62 | 53 | 46 | 13 | 20 | 6 | 8 | — | — | 1 | 1.134 |

Tav. 50 — Nati legittimi per sesso, età della madre

| ORDINE DI NASCITA | M A S C H I | | | | | | | | | | TOTALE |
|-------------------------|-------------|---------------|---------------|----------------|----------------|---------------|---------------|--------------|-----------|------------|---------------|
| | E T À | | | | | | | | | | |
| | Fino a 15 | 15-21 | 21-25 | 25-30 | 30-35 | 35-40 | 40-45 | 45-50 | Oltre 50 | n. i. | |
| 1° | 78 | 23.628 | 58.637 | 59.753 | 20.803 | 6.393 | 901 | 67 | — | 95 | 170.35 |
| 2° | — | 5.192 | 24.391 | 50.197 | 32.200 | 11.399 | 1.331 | 101 | — | 65 | 124.87 |
| 3° | — | 817 | 7.447 | 22.248 | 22.446 | 11.985 | 1.845 | 168 | 9 | 47 | 67.01 |
| 4° | — | 123 | 2.075 | 9.510 | 13.200 | 9.444 | 1.806 | 163 | 12 | 16 | 36.34 |
| 5° | — | — | 433 | 3.923 | 7.537 | 6.741 | 1.561 | 205 | 5 | 15 | 20.42 |
| 6° | — | — | 86 | 1.623 | 4.550 | 5.074 | 1.446 | 190 | 6 | 10 | 12.98 |
| 7° | — | — | 24 | 599 | 2.562 | 3.661 | 1.308 | 180 | 2 | 5 | 8.34 |
| 8° | — | — | — | 206 | 1.318 | 2.490 | 1.075 | 174 | 3 | 7 | 5.27 |
| 9° | — | — | — | 61 | 537 | 1.528 | 838 | 165 | 3 | 1 | 3.13 |
| 10° | — | — | — | 14 | 234 | 720 | 538 | 118 | 1 | 3 | 1.62 |
| 11° e oltre . . . | — | — | — | 6 | 148 | 701 | 728 | 183 | 1 | — | 1.76 |
| n. i. | — | 45 | 126 | 229 | 213 | 118 | 37 | 2 | — | 7 | 77 |
| Totale. . . | 78 | 29.805 | 93.219 | 148.369 | 105.748 | 60.254 | 13.414 | 1.716 | 42 | 271 | 452.91 |

| D A P A | | | | | | | | | | | |
|--------------------|----------|------------|--------------|--------------|--------------|--------------|------------|-----------|----------|----------|--------------|
| 1° | — | 319 | 1.016 | 1.224 | 530 | 183 | 21 | 1 | — | — | 3.29 |
| 2° | — | 91 | 382 | 1.131 | 864 | 349 | 26 | — | — | 3 | 2.84 |
| 3° | — | 9 | 128 | 563 | 717 | 386 | 60 | 2 | — | 3 | 1.86 |
| 4° | — | 1 | 29 | 305 | 484 | 347 | 45 | 4 | — | 1 | 1.21 |
| 5° | — | — | 13 | 133 | 270 | 270 | 52 | — | — | — | 73 |
| 6° | — | — | — | 57 | 160 | 221 | 35 | 2 | — | — | 47 |
| 7° | — | — | — | 22 | 106 | 178 | 35 | 2 | — | — | 34 |
| 8° | — | — | — | 4 | 46 | 123 | 42 | 2 | — | — | 21 |
| 9° | — | — | — | 4 | 14 | 63 | 32 | 2 | — | — | 11 |
| 10° | — | — | — | — | 10 | 26 | 8 | 2 | — | — | 4 |
| 11° e oltre . . . | — | — | — | — | 1 | 39 | 29 | 5 | — | — | 7 |
| n. i. | — | 4 | — | 2 | 2 | — | — | — | — | 2 | 1 |
| Totale. . . | — | 424 | 1.568 | 3.445 | 3.204 | 2.185 | 385 | 22 | — | 9 | 11.24 |

| D A P A R T I S E | | | | | | | | | | | |
|--------------------|-----------|---------------|---------------|----------------|----------------|---------------|---------------|--------------|-----------|------------|---------------|
| 1° | 78 | 23.947 | 59.653 | 60.977 | 21.333 | 6.576 | 922 | 68 | — | 95 | 173.64 |
| 2° | — | 5.283 | 24.773 | 51.328 | 33.064 | 11.748 | 1.357 | 101 | — | 68 | 127.74 |
| 3° | — | 826 | 7.575 | 22.811 | 23.163 | 12.371 | 1.905 | 170 | 9 | 50 | 68.88 |
| 4° | — | 124 | 2.104 | 9.815 | 13.684 | 9.791 | 1.851 | 167 | 12 | 17 | 37.56 |
| 5° | — | — | 446 | 4.056 | 7.807 | 7.011 | 1.613 | 205 | 5 | 15 | 21.11 |
| 6° | — | — | 86 | 1.680 | 4.710 | 5.295 | 1.481 | 192 | 6 | 10 | 13.44 |
| 7° | — | — | 24 | 621 | 2.668 | 3.839 | 1.343 | 182 | 2 | 5 | 8.66 |
| 8° | — | — | — | 210 | 1.364 | 2.613 | 1.117 | 176 | 3 | 7 | 5.44 |
| 9° | — | — | — | 65 | 551 | 1.591 | 870 | 167 | 3 | 1 | 3.24 |
| 10° | — | — | — | 14 | 244 | 746 | 546 | 120 | 1 | 3 | 1.64 |
| 11° e oltre . . . | — | — | — | 6 | 149 | 740 | 757 | 188 | 1 | — | 1.84 |
| n. i. | — | 49 | 126 | 231 | 215 | 118 | 37 | 2 | — | 9 | 71 |
| Totale. . . | 78 | 30.229 | 94.787 | 151.814 | 108.952 | 62.439 | 13.799 | 1.738 | 42 | 280 | 464.11 |

nere del parto e ordine di nascita

| F E M M I N E | | | | | | | | | | | ORDINE DI NASCITA |
|------------------------------|--------|--------|---------|---------|--------|--------|-------|----------|-------|---------|-------------------------|
| E T À | | | | | | | | | | TOTALE | |
| 0 a 15 | 15-21 | 21-25 | 25-30 | 30-35 | 35-40 | 40-45 | 45-50 | Oltre 50 | n. i. | | |
| S E M P L I C I | | | | | | | | | | | |
| 75 | 22.080 | 54.610 | 55.696 | 19.655 | 5.962 | 848 | 51 | — | 84 | 159.061 | 1° |
| — | 4.866 | 22.983 | 47.035 | 30.536 | 10.807 | 1.271 | 82 | — | 52 | 117.632 | 2° |
| — | 830 | 6.900 | 20.986 | 21.309 | 11.176 | 1.793 | 155 | 2 | 42 | 63.193 | 3° |
| — | 113 | 1.907 | 9.007 | 12.328 | 8.968 | 1.808 | 178 | 11 | 15 | 34.335 | 4° |
| — | — | 456 | 3.842 | 7.171 | 6.387 | 1.578 | 169 | 3 | 10 | 19.616 | 5° |
| — | — | 101 | 1.454 | 4.315 | 4.732 | 1.406 | 157 | 7 | 9 | 12.181 | 6° |
| — | — | 16 | 563 | 2.434 | 3.497 | 1.170 | 165 | 4 | 7 | 7.856 | 7° |
| — | — | — | 207 | 1.185 | 2.297 | 1.006 | 159 | 4 | 4 | 4.862 | 8° |
| — | — | — | 64 | 516 | 1.420 | 810 | 127 | 7 | — | 2.944 | 9° |
| — | — | — | 11 | 188 | 744 | 508 | 98 | 2 | 2 | 1.553 | 10° |
| — | — | — | 3 | 160 | 652 | 740 | 162 | 8 | 5 | 1.730 | 11° e oltre |
| — | 39 | 129 | 315 | 282 | 170 | 39 | 8 | — | 16 | 998 | n. i. |
| 75 | 27.928 | 87.102 | 139.183 | 100.079 | 56.812 | 12.977 | 1.511 | 48 | 246 | 425.961 | Totale |
| P L U R I M I | | | | | | | | | | | |
| — | 299 | 925 | 1.201 | 519 | 167 | 34 | 1 | — | 2 | 3.148 | 1° |
| — | 69 | 346 | 1.142 | 821 | 308 | 25 | 2 | — | 1 | 2.714 | 2° |
| — | 7 | 154 | 576 | 690 | 368 | 34 | 2 | — | 1 | 1.832 | 3° |
| — | 3 | 43 | 279 | 448 | 329 | 43 | 2 | — | 1 | 1.148 | 4° |
| — | — | 13 | 125 | 285 | 270 | 62 | 2 | — | — | 757 | 5° |
| — | — | 4 | 56 | 158 | 232 | 47 | 8 | — | — | 505 | 6° |
| — | — | — | 20 | 100 | 144 | 38 | 2 | — | — | 304 | 7° |
| — | — | — | 2 | 49 | 107 | 38 | — | — | — | 196 | 8° |
| — | — | — | 4 | 18 | 55 | 30 | 2 | — | — | 109 | 9° |
| — | — | — | — | 6 | 42 | 18 | — | — | — | 66 | 10° |
| — | — | — | — | 3 | 39 | 25 | 3 | — | — | 70 | 11° e oltre |
| — | — | — | 2 | — | 4 | — | — | — | 2 | 8 | n. i. |
| — | 378 | 1.485 | 3.407 | 3.097 | 2.065 | 394 | 24 | — | 7 | 10.857 | Totale |
| I C I E P L U R I M I | | | | | | | | | | | |
| 75 | 22.379 | 55.535 | 56.897 | 20.174 | 6.129 | 882 | 52 | — | 86 | 162.209 | 1° |
| — | 4.935 | 23.329 | 48.177 | 31.357 | 11.115 | 1.296 | 84 | — | 53 | 120.346 | 2° |
| — | 837 | 7.054 | 21.562 | 21.999 | 11.544 | 1.827 | 157 | 2 | 43 | 65.025 | 3° |
| — | 116 | 1.950 | 9.286 | 12.776 | 9.297 | 1.851 | 180 | 11 | 16 | 35.483 | 4° |
| — | — | 469 | 3.967 | 7.456 | 6.657 | 1.640 | 171 | 3 | 10 | 20.373 | 5° |
| — | — | 105 | 1.510 | 4.473 | 4.964 | 1.453 | 165 | 7 | 9 | 12.686 | 6° |
| — | — | 16 | 583 | 2.534 | 3.641 | 1.208 | 167 | 4 | 7 | 8.160 | 7° |
| — | — | — | 209 | 1.234 | 2.404 | 1.044 | 159 | 4 | 4 | 5.058 | 8° |
| — | — | — | 68 | 534 | 1.475 | 840 | 129 | 7 | — | 3.053 | 9° |
| — | — | — | 11 | 194 | 786 | 526 | 98 | 2 | 2 | 1.619 | 10° |
| — | — | — | 3 | 163 | 691 | 765 | 165 | 8 | 5 | 1.800 | 11° e oltre |
| — | 39 | 129 | 317 | 282 | 174 | 39 | 8 | — | 18 | 1.006 | n. i. |
| 75 | 28.306 | 88.587 | 142.590 | 103.176 | 58.877 | 13.371 | 1.535 | 48 | 253 | 436.818 | Totale |

Tav. 51 — Nati vivi legittimi per sesso, età della

| ORDINE DI NASCITA | M A S C H I | | | | | | | | | | TOTALE |
|-------------------------|-------------|---------------|---------------|----------------|----------------|---------------|---------------|--------------|-----------|------------|-------------------|
| | E T À | | | | | | | | | | |
| | Fino a 15 | 15-21 | 21-25 | 25-30 | 30-35 | 35-40 | 40-45 | 45-50 | Oltre 50 | n. i. | |
| 1° | 77 | 23.094 | 57.302 | 57.956 | 19.940 | 6.011 | 834 | 58 | — | 93 | 165.365 |
| 2° | — | 5.119 | 24.025 | 49.445 | 31.572 | 11.082 | 1.258 | 97 | — | 65 | 122.663 |
| 3° | — | 801 | 7.326 | 21.795 | 21.957 | 11.605 | 1.757 | 158 | 8 | 46 | 65.453 |
| 4° | — | 120 | 2.032 | 9.315 | 12.818 | 9.110 | 1.689 | 148 | 11 | 14 | 35.257 |
| 5° | — | — | 422 | 3.841 | 7.312 | 6.502 | 1.485 | 190 | 5 | 15 | 19.777 |
| 6° | — | — | 83 | 1.590 | 4.414 | 4.896 | 1.359 | 178 | 6 | 10 | 12.536 |
| 7° | — | — | 24 | 587 | 2.482 | 3.523 | 1.241 | 170 | 2 | 5 | 8.034 |
| 8° | — | — | — | 200 | 1.277 | 2.399 | 1.018 | 164 | 3 | 7 | 5.068 |
| 9° | — | — | — | 59 | 521 | 1.461 | 789 | 155 | 3 | 1 | 2.985 |
| 10° | — | — | — | 14 | 223 | 694 | 508 | 111 | 1 | 3 | 1.554 |
| 11° e oltre | — | — | — | 6 | 145 | 667 | 677 | 167 | 1 | — | 1.663 |
| n. i. | — | 44 | 125 | 224 | 211 | 117 | 36 | 2 | — | 7 | 766 |
| Totale | 77 | 29.178 | 91.339 | 145.032 | 102.872 | 58.067 | 12.651 | 1.598 | 40 | 266 | 441.121 |
| | | | | | | | | | | | D A P A |
| 1° | — | 304 | 959 | 1.139 | 483 | 173 | 21 | 1 | — | — | 3.081 |
| 2° | — | 82 | 367 | 1.085 | 830 | 324 | 21 | — | — | 3 | 2.711 |
| 3° | — | 8 | 123 | 531 | 686 | 363 | 58 | 2 | — | 2 | 1.771 |
| 4° | — | 1 | 28 | 293 | 461 | 326 | 40 | 4 | — | 1 | 1.151 |
| 5° | — | — | 13 | 129 | 260 | 252 | 52 | — | — | — | 70 |
| 6° | — | — | — | 57 | 153 | 204 | 34 | 2 | — | — | 45 |
| 7° | — | — | — | 22 | 98 | 162 | 30 | 1 | — | — | 31 |
| 8° | — | — | — | 4 | 45 | 121 | 40 | 2 | — | — | 21 |
| 9° | — | — | — | 4 | 11 | 59 | 30 | 2 | — | — | 10 |
| 10° | — | — | — | — | 10 | 24 | 7 | 2 | — | — | 4 |
| 11° e oltre | — | — | — | — | — | 36 | 27 | 5 | — | — | 6 |
| n. i. | — | 4 | — | 2 | 2 | — | — | — | — | 2 | 1 |
| Totale | — | 399 | 1.490 | 3.266 | 3.039 | 2.044 | 360 | 21 | — | 8 | 10.621 |
| | | | | | | | | | | | D A P A |
| 1° | 77 | 23.398 | 58.261 | 59.095 | 20.423 | 6.184 | 855 | 59 | — | 93 | 168.44 |
| 2° | — | 5.201 | 24.392 | 50.530 | 32.402 | 11.406 | 1.279 | 97 | — | 68 | 125.37 |
| 3° | — | 809 | 7.449 | 22.326 | 22.643 | 11.968 | 1.815 | 160 | 8 | 48 | 67.22 |
| 4° | — | 121 | 2.060 | 9.608 | 13.279 | 9.436 | 1.729 | 152 | 11 | 15 | 36.41 |
| 5° | — | — | 435 | 3.970 | 7.572 | 6.754 | 1.537 | 190 | 5 | 15 | 20.47 |
| 6° | — | — | 83 | 1.647 | 4.567 | 5.100 | 1.393 | 180 | 6 | 10 | 12.98 |
| 7° | — | — | 24 | 609 | 2.580 | 3.685 | 1.271 | 171 | 2 | 5 | 8.34 |
| 8° | — | — | — | 204 | 1.322 | 2.520 | 1.058 | 166 | 3 | 7 | 5.28 |
| 9° | — | — | — | 63 | 532 | 1.520 | 819 | 157 | 3 | 1 | 3.05 |
| 10° | — | — | — | 14 | 233 | 718 | 515 | 113 | 1 | 3 | 1.55 |
| 11° e oltre | — | — | — | 6 | 145 | 703 | 704 | 172 | 1 | — | 1.73 |
| n. i. | — | 48 | 125 | 226 | 213 | 117 | 36 | 2 | — | 9 | 77 |
| Totale | 77 | 29.577 | 92.829 | 148.298 | 105.911 | 60.111 | 13.011 | 1.619 | 40 | 274 | 451.74 |
| | | | | | | | | | | | D A P A R T I S E |

madre, genere del parto e ordine di nascita

| FEMMINE | | | | | | | | | | TOTALE | ORDINE DI NASCITA |
|-----------|-------|-------|-------|-------|-------|-------|-------|----------|-------|--------|-------------------------|
| E T À | | | | | | | | | | | |
| meno a 15 | 15-21 | 21-25 | 25-30 | 30-35 | 35-40 | 40-45 | 45-50 | Oltre 50 | n. i. | | |

I SEMPLICI

| | | | | | | | | | | | |
|----|--------|--------|---------|--------|--------|--------|-------|----|-----|---------|-------------|
| 72 | 21.677 | 53.540 | 54.279 | 18.967 | 5.618 | 794 | 47 | — | 82 | 155.076 | 1° |
| — | 4.806 | 22.687 | 46.339 | 30.005 | 10.555 | 1.206 | 79 | — | 51 | 115.728 | 2° |
| — | 807 | 6.795 | 20.640 | 20.855 | 10.877 | 1.717 | 145 | 2 | 42 | 61.880 | 3° |
| — | 112 | 1.870 | 8.839 | 12.014 | 8.725 | 1.717 | 168 | 11 | 15 | 33.471 | 4° |
| — | — | 443 | 3.776 | 7.008 | 6.171 | 1.515 | 159 | 2 | 10 | 19.084 | 5° |
| — | — | 100 | 1.422 | 4.187 | 4.591 | 1.349 | 139 | 7 | 9 | 11.804 | 6° |
| — | — | 14 | 553 | 2.365 | 3.383 | 1.113 | 158 | 4 | 7 | 7.597 | 7° |
| — | — | — | 203 | 1.153 | 2.214 | 957 | 151 | 4 | 4 | 4.686 | 8° |
| — | — | — | 61 | 500 | 1.373 | 771 | 122 | 7 | — | 2.834 | 9° |
| — | — | — | 10 | 182 | 714 | 479 | 97 | 2 | 2 | 1.486 | 10° |
| — | — | — | 3 | 154 | 619 | 694 | 144 | 8 | 5 | 1.627 | 11° e oltre |
| — | 39 | 126 | 309 | 278 | 167 | 38 | 8 | — | 15 | 980 | n. i. |
| 72 | 27.441 | 85.575 | 136.434 | 97.668 | 55.007 | 12.350 | 1.417 | 47 | 242 | 416.253 | Totale |

PLURIMI

| | | | | | | | | | | | |
|---|-----|-------|-------|-------|-------|-----|----|---|---|--------|-------------|
| — | 276 | 872 | 1.144 | 485 | 157 | 31 | 1 | — | 2 | 2.968 | 1° |
| — | 65 | 334 | 1.103 | 773 | 292 | 23 | 2 | — | 1 | 2.593 | 2° |
| — | 7 | 149 | 548 | 665 | 354 | 33 | 2 | — | 1 | 1.759 | 3° |
| — | 3 | 42 | 268 | 428 | 317 | 41 | 2 | — | 1 | 1.102 | 4° |
| — | — | 12 | 118 | 275 | 260 | 60 | 2 | — | — | 727 | 5° |
| — | — | 3 | 55 | 151 | 215 | 45 | 8 | — | — | 477 | 6° |
| — | — | — | 19 | 97 | 137 | 33 | 2 | — | — | 288 | 7° |
| — | — | — | 2 | 49 | 99 | 38 | — | — | — | 188 | 8° |
| — | — | — | 4 | 16 | 50 | 26 | 2 | — | — | 98 | 9° |
| — | — | — | — | 6 | 39 | 18 | — | — | — | 63 | 10° |
| — | — | — | — | 2 | 38 | 25 | 3 | — | — | 68 | 11° e oltre |
| — | — | — | 2 | — | 3 | — | — | — | 2 | 7 | n. i. |
| — | 351 | 1.412 | 3.263 | 2.947 | 1.961 | 373 | 24 | — | 7 | 10.338 | Totale |

LICI E PLURIMI

| | | | | | | | | | | | |
|----|--------|--------|---------|---------|--------|--------|-------|----|-----|---------|-------------|
| 72 | 21.953 | 54.412 | 55.423 | 19.452 | 5.775 | 825 | 48 | — | 84 | 158.044 | 1° |
| — | 4.871 | 23.021 | 47.442 | 30.778 | 10.847 | 1.229 | 81 | — | 52 | 118.321 | 2° |
| — | 814 | 6.944 | 21.188 | 21.520 | 11.231 | 1.750 | 147 | 2 | 43 | 63.639 | 3° |
| — | 115 | 1.912 | 9.107 | 12.442 | 9.042 | 1.758 | 170 | 11 | 16 | 34.573 | 4° |
| — | — | 455 | 3.894 | 7.283 | 6.431 | 1.575 | 161 | 2 | 10 | 19.811 | 5° |
| — | — | 103 | 1.477 | 4.338 | 4.806 | 1.394 | 147 | 7 | 9 | 12.281 | 6° |
| — | — | 14 | 572 | 2.462 | 3.520 | 1.146 | 160 | 4 | 7 | 7.885 | 7° |
| — | — | — | 205 | 1.202 | 2.313 | 995 | 151 | 4 | 4 | 4.874 | 8° |
| — | — | — | 65 | 516 | 1.423 | 797 | 124 | 7 | — | 2.932 | 9° |
| — | — | — | 10 | 188 | 753 | 497 | 97 | 2 | 2 | 1.549 | 10° |
| — | — | — | 3 | 156 | 657 | 719 | 147 | 8 | 5 | 1.695 | 11° e oltre |
| — | 39 | 126 | 311 | 278 | 170 | 38 | 8 | — | 17 | 987 | n. i. |
| 72 | 27.792 | 86.987 | 139.697 | 100.615 | 56.968 | 12.723 | 1.441 | 47 | 249 | 426.591 | Totale |

Tav. 52 — Nati morti legittimi per sesso, età dell

| ORDINE DI NASCITA | M A S C H I | | | | | | | | | | TOTALE | |
|-------------------------|-------------|------------|--------------|--------------|--------------|--------------|------------|------------|----------|----------|---------------|-------------------|
| | E T À | | | | | | | | | | | |
| | Fino a 15 | 15-21 | 21-25 | 25-30 | 30-35 | 35-40 | 40-45 | 45-50 | Oltre 50 | n. i. | | |
| | | | | | | | | | | | | D A P A I |
| 1° | 1 | 534 | 1.335 | 1.797 | 863 | 382 | 67 | 9 | — | 2 | 4.990 | |
| 2° | — | 73 | 366 | 752 | 628 | 317 | 73 | 4 | — | — | 2.213 | |
| 3° | — | 16 | 121 | 453 | 489 | 380 | 88 | 10 | 1 | 1 | 1.559 | |
| 4° | — | 3 | 43 | 195 | 382 | 334 | 117 | 15 | 1 | 2 | 1.092 | |
| 5° | — | — | 11 | 82 | 225 | 239 | 76 | 15 | — | — | 648 | |
| 6° | — | — | 3 | 33 | 136 | 178 | 87 | 12 | — | — | 445 | |
| 7° | — | — | — | 12 | 80 | 138 | 67 | 10 | — | — | 307 | |
| 8° | — | — | — | 6 | 41 | 91 | 57 | 10 | — | — | 205 | |
| 9° | — | — | — | 2 | 16 | 67 | 49 | 10 | — | — | 144 | |
| 10° | — | — | — | — | 11 | 26 | 30 | 7 | — | — | 74 | |
| 11° e oltre . . . | — | — | — | — | 3 | 34 | 51 | 16 | — | — | 104 | |
| n. i. | — | 1 | 1 | 5 | 2 | 1 | 1 | — | — | — | 11 | |
| Totale . . . | 1 | 627 | 1.880 | 3.337 | 2.876 | 2.187 | 763 | 118 | 2 | 5 | 11.794 | |
| | | | | | | | | | | | | D A P A I |
| 1° | — | 15 | 57 | 85 | 47 | 10 | — | — | — | — | 214 | |
| 2° | — | 9 | 15 | 46 | 34 | 25 | 5 | — | — | — | 134 | |
| 3° | — | 1 | 5 | 32 | 31 | 23 | 2 | — | — | 1 | 91 | |
| 4° | — | — | 1 | 12 | 23 | 21 | 5 | — | — | — | 61 | |
| 5° | — | — | — | 4 | 10 | 18 | — | — | — | — | 31 | |
| 6° | — | — | — | — | 7 | 17 | 1 | — | — | — | 21 | |
| 7° | — | — | — | — | 8 | 16 | 5 | 1 | — | — | 31 | |
| 8° | — | — | — | — | 1 | 2 | 2 | — | — | — | 11 | |
| 9° | — | — | — | — | 3 | 4 | 2 | — | — | — | 11 | |
| 10° | — | — | — | — | — | 2 | 1 | — | — | — | 11 | |
| 11° e oltre . . . | — | — | — | — | 1 | 3 | 2 | — | — | — | 11 | |
| n. i. | — | — | — | — | — | — | — | — | — | — | — | |
| Totale . . . | — | 25 | 78 | 179 | 165 | 141 | 25 | 1 | — | 1 | 611 | |
| | | | | | | | | | | | | D A P A R T I S E |
| 1° | 1 | 549 | 1.392 | 1.882 | 910 | 392 | 67 | 9 | — | 2 | 5.20 | |
| 2° | — | 82 | 381 | 798 | 662 | 342 | 78 | 4 | — | — | 2.34 | |
| 3° | — | 17 | 126 | 485 | 520 | 403 | 90 | 10 | 1 | 2 | 1.65 | |
| 4° | — | 3 | 44 | 207 | 405 | 355 | 122 | 15 | 1 | 2 | 1.15 | |
| 5° | — | — | 11 | 86 | 235 | 257 | 76 | 15 | — | — | 68 | |
| 6° | — | — | 3 | 33 | 143 | 195 | 88 | 12 | — | — | 47 | |
| 7° | — | — | — | 12 | 88 | 154 | 72 | 11 | — | — | 33 | |
| 8° | — | — | — | 6 | 42 | 93 | 59 | 10 | — | — | 21 | |
| 9° | — | — | — | 2 | 19 | 71 | 51 | 10 | — | — | 15 | |
| 10° | — | — | — | — | 11 | 28 | 31 | 7 | — | — | 7 | |
| 11° e oltre . . . | — | — | — | — | 4 | 37 | 53 | 16 | — | — | 11 | |
| n. i. | — | 1 | 1 | 5 | 2 | 1 | 1 | — | — | — | 1 | |
| Totale . . . | 1 | 652 | 1.958 | 3.516 | 3.041 | 2.328 | 788 | 119 | 2 | 6 | 12.41 | |

madre, genere del parto e ordine di nascita

| FEMMINE | | | | | | | | | | | ORDINE DI NASCITA |
|------------------------|-------|-------|-------|-------|-------|-------|-------|----------|-------|--------|-------------------------|
| E T À | | | | | | | | | | TOTALE | |
| Fino a 15 | 15-21 | 21-25 | 25-30 | 30-35 | 35-40 | 40-45 | 45-50 | Oltre 50 | n. i. | | |
| I SEMPLICI | | | | | | | | | | | |
| 3 | 403 | 1.070 | 1.417 | 688 | 344 | 54 | 4 | — | 2 | 3.985 | 1° |
| — | 60 | 296 | 696 | 531 | 252 | 65 | 3 | — | 1 | 1.904 | 2° |
| — | 23 | 105 | 346 | 454 | 299 | 76 | 10 | — | — | 1.313 | 3° |
| — | 1 | 37 | 168 | 314 | 243 | 91 | 10 | — | — | 864 | 4° |
| — | — | 13 | 66 | 163 | 216 | 63 | 10 | 1 | — | 532 | 5° |
| — | — | 1 | 32 | 128 | 141 | 57 | 18 | — | — | 377 | 6° |
| — | — | 2 | 10 | 69 | 114 | 57 | 7 | — | — | 259 | 7° |
| — | — | — | 4 | 32 | 83 | 49 | 8 | — | — | 176 | 8° |
| — | — | — | 3 | 16 | 47 | 39 | 5 | — | — | 110 | 9° |
| — | — | — | 1 | 6 | 30 | 29 | 1 | — | — | 67 | 10° |
| — | — | — | — | 6 | 33 | 46 | 18 | — | — | 103 | 11° e oltre |
| — | — | 3 | 6 | 4 | 3 | 1 | — | — | 1 | 18 | n. i. |
| 3 | 487 | 1.527 | 2.749 | 2.411 | 1.805 | 627 | 94 | 1 | 4 | 9.708 | Totale |
| I PLURIMI | | | | | | | | | | | |
| — | 23 | 53 | 57 | 34 | 10 | 3 | — | — | — | 180 | 1° |
| — | 4 | 12 | 39 | 48 | 16 | 2 | — | — | — | 121 | 2° |
| — | — | 5 | 28 | 25 | 14 | 1 | — | — | — | 73 | 3° |
| — | — | 1 | 11 | 20 | 12 | 2 | — | — | — | 46 | 4° |
| — | — | 1 | 7 | 10 | 10 | 2 | — | — | — | 30 | 5° |
| — | — | 1 | 1 | 7 | 7 | 17 | 2 | — | — | 28 | 6° |
| — | — | — | 1 | 3 | 7 | 5 | — | — | — | 16 | 7° |
| — | — | — | — | — | 8 | — | — | — | — | 8 | 8° |
| — | — | — | — | 2 | 5 | 4 | — | — | — | 11 | 9° |
| — | — | — | — | — | 3 | — | — | — | — | 3 | 10° |
| — | — | — | — | 1 | 1 | — | — | — | — | 2 | 11° e oltre |
| — | — | — | — | — | 1 | — | — | — | — | — | n. i. |
| — | 27 | 73 | 144 | 150 | 104 | 21 | — | — | — | 519 | Totale |
| LI CI E PLURIMI | | | | | | | | | | | |
| 3 | 426 | 1.123 | 1.474 | 722 | 354 | 57 | 4 | — | 2 | 4.165 | 1° |
| — | 64 | 308 | 735 | 579 | 268 | 67 | 3 | — | 1 | 2.025 | 2° |
| — | 23 | 110 | 374 | 479 | 313 | 77 | 10 | — | — | 1.386 | 3° |
| — | 1 | 38 | 179 | 334 | 255 | 93 | 10 | — | — | 910 | 4° |
| — | — | 14 | 73 | 173 | 226 | 65 | 10 | 1 | — | 562 | 5° |
| — | — | 2 | 33 | 135 | 158 | 59 | 18 | — | — | 405 | 6° |
| — | — | 2 | 11 | 72 | 121 | 62 | 7 | — | — | 275 | 7° |
| — | — | — | 4 | 32 | 91 | 49 | 8 | — | — | 184 | 8° |
| — | — | — | 3 | 18 | 52 | 43 | 5 | — | — | 121 | 9° |
| — | — | — | 1 | 6 | 33 | 29 | 1 | — | — | 70 | 10° |
| — | — | — | — | 7 | 34 | 46 | 18 | — | — | 105 | 11° e oltre |
| — | — | 3 | 6 | 4 | 4 | 1 | — | — | 1 | 19 | n. i. |
| 3 | 514 | 1.600 | 2.893 | 2.561 | 1.909 | 648 | 94 | 1 | 4 | 10.227 | Totale |

Tav. 53 — Parti di nati legittimi per ordine di nascita ed età della madre

| ETÀ | ORDINE DI NASCITA | | | | | | | | | | | | TOTALE | |
|--------------------|-------------------|----------------|----------------|---------------|---------------|---------------|---------------|---------------|--------------|--------------|--------------|--------------|----------------|--------|
| | 1° | 2° | 3° | 4° | 5° | 6° | 7° | 8° | 9° | 10° | 11° e oltre | n. i. | | |
| 13. | 4 | — | — | — | — | — | — | — | — | — | — | — | — | 4 |
| 14. | 8 | — | — | — | — | — | — | — | — | — | — | — | — | 8 |
| 15. | 141 | — | — | — | — | — | — | — | — | — | — | — | — | 141 |
| 16. | 634 | — | — | — | — | — | — | — | — | — | — | — | 1 | 635 |
| 17. | 1.738 | 134 | — | — | — | — | — | — | — | — | — | — | 2 | 1.874 |
| 18. | 3.851 | 481 | — | — | — | — | — | — | — | — | — | — | 5 | 4.337 |
| 19. | 7.780 | 1.404 | 148 | — | — | — | — | — | — | — | — | — | 16 | 9.348 |
| 20. | 13.203 | 2.961 | 452 | 64 | — | — | — | — | — | — | — | — | 24 | 16.704 |
| 21. | 18.811 | 5.158 | 1.055 | 174 | — | — | — | — | — | — | — | — | 38 | 25.236 |
| 22. | 24.101 | 7.648 | 1.765 | 356 | 51 | — | — | — | — | — | — | — | 35 | 33.956 |
| 23. | 27.695 | 10.172 | 2.895 | 695 | 110 | 18 | — | — | — | — | — | — | 56 | 41.641 |
| 24. | 30.970 | 13.414 | 4.194 | 1.184 | 258 | 56 | 10 | — | — | — | — | — | 73 | 50.159 |
| 25. | 31.447 | 16.504 | 5.632 | 1.783 | 483 | 115 | 30 | — | — | — | — | — | 91 | 56.085 |
| 26. | 30.462 | 18.982 | 6.966 | 2.491 | 745 | 232 | 53 | 16 | — | — | — | — | 91 | 60.038 |
| 27. | 26.811 | 19.464 | 7.836 | 3.161 | 1.206 | 362 | 99 | 40 | 14 | — | — | — | 88 | 59.081 |
| 28. | 23.133 | 20.006 | 8.812 | 3.725 | 1.552 | 576 | 211 | 54 | 15 | — | — | — | 135 | 58.219 |
| 29. | 20.052 | 20.797 | 10.022 | 4.547 | 2.014 | 836 | 326 | 109 | 35 | 7 | — | — | 113 | 58.858 |
| 30. | 16.198 | 19.111 | 10.166 | 4.883 | 2.375 | 1.127 | 494 | 197 | 65 | 18 | 9 | 119 | 54.762 | |
| 31. | 12.368 | 16.599 | 9.888 | 5.166 | 2.607 | 1.415 | 628 | 287 | 92 | 44 | 16 | 116 | 49.226 | |
| 32. | 9.862 | 14.735 | 9.607 | 5.346 | 2.974 | 1.706 | 878 | 382 | 133 | 44 | 42 | 117 | 45.826 | |
| 33. | 7.880 | 12.861 | 9.190 | 5.190 | 3.131 | 1.860 | 1.073 | 533 | 191 | 87 | 54 | 92 | 42.142 | |
| 34. | 5.982 | 10.755 | 8.347 | 5.212 | 3.120 | 1.950 | 1.207 | 611 | 279 | 108 | 81 | 84 | 37.736 | |
| 35. | 4.887 | 8.623 | 7.422 | 5.077 | 3.151 | 2.092 | 1.312 | 737 | 374 | 147 | 117 | 87 | 34.026 | |
| 36. | 3.764 | 7.140 | 6.721 | 4.801 | 3.179 | 2.247 | 1.459 | 879 | 474 | 202 | 136 | 83 | 31.085 | |
| 37. | 3.119 | 5.524 | 5.632 | 4.380 | 2.978 | 2.157 | 1.543 | 971 | 550 | 261 | 204 | 65 | 27.384 | |
| 38. | 2.460 | 4.433 | 4.779 | 3.900 | 2.746 | 2.090 | 1.526 | 1.013 | 678 | 321 | 284 | 49 | 24.279 | |
| 39. | 1.849 | 3.210 | 3.685 | 3.109 | 2.518 | 1.929 | 1.519 | 1.082 | 694 | 359 | 343 | 45 | 20.342 | |
| 40. | 1.338 | 2.225 | 2.718 | 2.558 | 1.976 | 1.607 | 1.272 | 957 | 610 | 355 | 425 | 48 | 16.089 | |
| 41. | 638 | 986 | 1.274 | 1.200 | 995 | 805 | 682 | 564 | 382 | 203 | 275 | 19 | 8.023 | |
| 42. | 425 | 637 | 888 | 870 | 755 | 685 | 573 | 459 | 367 | 232 | 302 | 23 | 6.216 | |
| 43. | 298 | 431 | 636 | 695 | 580 | 561 | 485 | 437 | 329 | 233 | 314 | 15 | 5.014 | |
| 44. | 250 | 360 | 546 | 536 | 519 | 493 | 459 | 376 | 332 | 209 | 312 | 11 | 4.403 | |
| 45. | 165 | 213 | 341 | 357 | 346 | 349 | 315 | 285 | 269 | 182 | 292 | 8 | 3.122 | |
| 46. | 90 | 100 | 178 | 182 | 185 | 196 | 195 | 168 | 156 | 122 | 169 | 7 | 1.748 | |
| 47. | 29 | 59 | 88 | 83 | 111 | 86 | 93 | 102 | 77 | 64 | 111 | 2 | 905 | |
| 48. | — | 25 | 31 | 41 | 53 | 44 | 37 | 36 | 39 | 16 | 46 | 1 | 369 | |
| 49. | — | — | 16 | 20 | 17 | 16 | 15 | 17 | 17 | 13 | 16 | — | 147 | |
| 50. | — | — | 12 | 18 | 9 | 10 | 7 | 11 | 5 | 2 | 7 | — | 81 | |
| Oltre 50. . . | — | — | 11 | 23 | 8 | 13 | 6 | 7 | 10 | 3 | 9 | — | 90 | |
| n. i. | 180 | 119 | 91 | 32 | 25 | 19 | 12 | 11 | 1 | 5 | 5 | 25 | 525 | |
| Totale. . . | 332.623 | 245.271 | 132.044 | 71.859 | 40.777 | 25.652 | 16.519 | 10.341 | 6.188 | 3.237 | 3.569 | 1.784 | 889.864 | |

Segue Tav. 53 — Parti di nati legittimi per ordine di nascita ed età della madre

| ETÀ | ORDINE DI NASCITA | | | | | | | | | | | TOTALE (a) |
|-----------------------------|-------------------|-------|-------|-------|-------|-------|-------|-------|-------|------|----------------|---------------|
| | 1° | 2° | 3° | 4° | 5° | 6° | 7° | 8° | 9° | 10° | 11° e oltre | |
| PERCENTUALI PER ANNI DI ETÀ | | | | | | | | | | | | |
| 13. | 100,00 | — | — | — | — | — | — | — | — | — | — | 100,00 |
| 14. | 100,00 | — | — | — | — | — | — | — | — | — | — | 100,00 |
| 15. | 100,00 | — | — | — | — | — | — | — | — | — | — | 100,00 |
| 16. | 100,00 | — | — | — | — | — | — | — | — | — | — | 100,00 |
| 17. | 92,84 | 7,16 | — | — | — | — | — | — | — | — | — | 100,00 |
| 18. | 88,90 | 11,10 | — | — | — | — | — | — | — | — | — | 100,00 |
| 19. | 83,37 | 15,04 | 1,59 | — | — | — | — | — | — | — | — | 100,00 |
| 20. | 79,16 | 17,75 | 2,71 | 0,38 | — | — | — | — | — | — | — | 100,00 |
| 21. | 74,65 | 20,47 | 4,19 | 0,69 | — | — | — | — | — | — | — | 100,00 |
| 22. | 71,05 | 22,55 | 5,20 | 1,05 | 0,15 | — | — | — | — | — | — | 100,00 |
| 23. | 66,60 | 24,46 | 6,96 | 1,67 | 0,27 | 0,04 | — | — | — | — | — | 100,00 |
| 24. | 61,83 | 26,78 | 8,37 | 2,37 | 0,52 | 0,11 | 0,02 | — | — | — | — | 100,00 |
| 25. | 56,16 | 29,48 | 10,06 | 3,18 | 0,86 | 0,21 | 0,05 | — | — | — | — | 100,00 |
| 26. | 50,81 | 31,66 | 11,62 | 4,16 | 1,24 | 0,39 | 0,09 | — | — | — | — | 100,00 |
| 27. | 45,45 | 32,99 | 13,28 | 5,36 | 2,05 | 0,61 | 0,17 | 0,07 | 0,02 | — | — | 100,00 |
| 28. | 39,83 | 34,44 | 15,17 | 6,41 | 2,67 | 0,99 | 0,37 | 0,09 | 0,03 | — | — | 100,00 |
| 29. | 34,13 | 35,40 | 17,06 | 7,74 | 3,43 | 1,42 | 0,56 | 0,19 | 0,06 | 0,01 | — | 100,00 |
| 30. | 29,64 | 34,97 | 18,61 | 8,94 | 4,35 | 2,06 | 0,90 | 0,36 | 0,12 | 0,03 | 0,02 | 100,00 |
| 31. | 25,18 | 33,80 | 20,13 | 10,52 | 5,31 | 2,88 | 1,28 | 0,59 | 0,19 | 0,09 | 0,03 | 100,00 |
| 32. | 21,57 | 32,24 | 21,02 | 11,69 | 6,51 | 3,73 | 1,92 | 0,84 | 0,29 | 0,10 | 0,09 | 100,00 |
| 33. | 18,74 | 30,59 | 21,85 | 12,34 | 7,45 | 4,42 | 2,55 | 1,27 | 0,45 | 0,21 | 0,13 | 100,00 |
| 34. | 15,89 | 28,56 | 22,17 | 13,84 | 8,29 | 5,18 | 3,21 | 1,62 | 0,74 | 0,29 | 0,21 | 100,00 |
| 35. | 14,40 | 25,41 | 21,87 | 14,96 | 9,28 | 6,16 | 3,87 | 2,17 | 1,10 | 0,43 | 0,35 | 100,00 |
| 36. | 12,14 | 23,03 | 21,68 | 15,49 | 10,25 | 7,25 | 4,71 | 2,83 | 1,53 | 0,65 | 0,44 | 100,00 |
| 37. | 11,42 | 20,22 | 20,62 | 16,03 | 10,90 | 7,90 | 5,65 | 3,55 | 2,01 | 0,95 | 0,75 | 100,00 |
| 38. | 10,15 | 18,30 | 19,72 | 16,10 | 11,33 | 8,63 | 6,30 | 4,18 | 2,80 | 1,32 | 1,17 | 100,00 |
| 39. | 9,11 | 15,81 | 18,16 | 15,32 | 12,41 | 9,50 | 7,48 | 5,33 | 3,42 | 1,77 | 1,69 | 100,00 |
| 40. | 8,34 | 13,87 | 16,94 | 15,95 | 12,32 | 10,02 | 7,93 | 5,97 | 3,80 | 2,21 | 2,65 | 100,00 |
| 41. | 7,97 | 12,32 | 15,92 | 14,99 | 12,43 | 10,06 | 8,52 | 7,05 | 4,77 | 2,54 | 3,43 | 100,00 |
| 42. | 6,86 | 10,28 | 14,34 | 14,05 | 12,19 | 11,06 | 9,25 | 7,41 | 5,93 | 3,75 | 4,88 | 100,00 |
| 43. | 5,96 | 8,62 | 12,73 | 13,91 | 11,60 | 11,22 | 9,70 | 8,74 | 6,58 | 4,66 | 6,28 | 100,00 |
| 44. | 5,69 | 8,20 | 12,43 | 12,20 | 11,82 | 11,23 | 10,45 | 8,56 | 7,56 | 4,76 | 7,10 | 100,00 |
| 45. | 5,30 | 6,84 | 10,95 | 11,46 | 11,11 | 11,21 | 10,12 | 9,15 | 8,64 | 5,84 | 9,38 | 100,00 |
| 46. | 5,17 | 5,74 | 10,22 | 10,45 | 10,63 | 11,26 | 11,20 | 9,65 | 8,96 | 7,01 | 9,71 | 100,00 |
| 47. | 3,21 | 6,53 | 9,75 | 9,19 | 12,29 | 9,52 | 10,30 | 11,30 | 8,53 | 7,09 | 12,29 | 100,00 |
| 48. | — | 6,79 | 8,42 | 11,14 | 14,40 | 11,96 | 10,06 | 9,78 | 10,60 | 4,35 | 12,50 | 100,00 |
| 49. | — | — | 10,88 | 13,61 | 11,57 | 10,88 | 10,20 | 11,57 | 11,57 | 8,84 | 10,88 | 100,00 |
| 50. | — | — | 14,82 | 22,22 | 11,11 | 12,35 | 8,64 | 13,58 | 6,17 | 2,47 | 8,64 | 100,00 |
| Oltre 50. | — | — | 12,22 | 25,56 | 8,89 | 14,44 | 6,67 | 7,78 | 11,11 | 3,33 | 10,00 | 100,00 |
| Totale (b) | 37,45 | 27,62 | 14,87 | 8,09 | 4,59 | 2,89 | 1,86 | 1,16 | 0,70 | 0,37 | 0,40 | 100,00 |

| PERCENTUALI PER ORDINI DI NASCITA | | | | | | | | | | | | |
|-----------------------------------|--------|--------|--------|--------|--------|--------|--------|--------|--------|--------|--------|--------|
| 13. | — | — | — | — | — | — | — | — | — | — | — | 0,02 |
| 14. | — | — | — | — | — | — | — | — | — | — | — | 0,07 |
| 15. | 0,04 | — | — | — | — | — | — | — | — | — | — | 0,21 |
| 16. | 0,19 | — | — | — | — | — | — | — | — | — | — | 0,49 |
| 17. | 0,52 | 0,05 | — | — | — | — | — | — | — | — | — | 1,05 |
| 18. | 1,16 | 0,20 | — | — | — | — | — | — | — | — | — | 1,88 |
| 19. | 2,34 | 0,57 | 0,11 | — | — | — | — | — | — | — | — | 2,84 |
| 20. | 3,97 | 1,21 | 0,34 | 0,09 | — | — | — | — | — | — | — | 3,82 |
| 21. | 5,66 | 2,10 | 0,80 | 0,24 | — | — | — | — | — | — | — | 4,69 |
| 22. | 7,25 | 3,12 | 1,34 | 0,49 | 0,13 | — | — | — | — | — | — | 5,64 |
| 23. | 8,33 | 4,15 | 2,19 | 0,97 | 0,27 | 0,07 | — | — | — | — | — | 6,31 |
| 24. | 9,32 | 5,47 | 3,18 | 1,65 | 0,63 | 0,22 | 0,06 | — | — | — | — | 6,75 |
| 25. | 9,46 | 6,73 | 4,27 | 2,48 | 1,19 | 0,45 | 0,18 | — | — | — | — | 6,65 |
| 26. | 9,16 | 7,74 | 5,28 | 3,47 | 1,83 | 0,90 | 0,32 | 0,15 | — | — | — | 6,54 |
| 27. | 8,06 | 7,94 | 5,94 | 4,40 | 2,96 | 1,41 | 0,60 | 0,39 | 0,23 | — | — | 6,62 |
| 28. | 6,96 | 8,16 | 6,68 | 5,19 | 3,81 | 2,25 | 1,28 | 0,52 | 0,24 | — | — | 6,16 |
| 29. | 6,03 | 8,48 | 7,60 | 6,33 | 4,94 | 3,26 | 1,98 | 1,06 | 0,57 | 0,22 | — | 6,62 |
| 30. | 4,87 | 7,80 | 7,70 | 6,80 | 5,83 | 4,40 | 2,99 | 1,91 | 1,05 | 0,56 | 0,25 | 6,16 |
| 31. | 3,72 | 6,77 | 7,49 | 7,19 | 6,40 | 5,52 | 3,80 | 2,78 | 1,49 | 1,36 | 0,45 | 5,53 |
| 32. | 2,97 | 6,01 | 7,28 | 7,44 | 7,30 | 6,66 | 5,32 | 3,70 | 2,15 | 1,36 | 0,45 | 5,15 |
| 33. | 2,37 | 5,25 | 6,96 | 7,23 | 7,68 | 7,26 | 6,50 | 5,16 | 3,09 | 2,69 | 1,52 | 4,74 |
| 34. | 1,80 | 4,39 | 6,33 | 7,26 | 7,66 | 7,61 | 7,31 | 5,91 | 4,51 | 3,34 | 2,27 | 4,24 |
| 35. | 1,47 | 3,52 | 5,63 | 7,07 | 7,73 | 8,16 | 7,95 | 7,13 | 6,04 | 4,55 | 3,28 | 3,82 |
| 36. | 1,13 | 2,91 | 5,09 | 6,68 | 7,80 | 8,77 | 8,84 | 8,51 | 7,66 | 6,25 | 3,82 | 3,49 |
| 37. | 0,94 | 2,25 | 4,27 | 6,10 | 7,31 | 8,41 | 9,35 | 9,40 | 8,89 | 8,08 | 5,72 | 3,08 |
| 38. | 0,74 | 1,81 | 3,62 | 5,43 | 6,74 | 8,15 | 9,25 | 9,81 | 10,96 | 9,93 | 7,97 | 2,73 |
| 39. | 0,56 | 1,31 | 2,79 | 4,33 | 6,18 | 7,53 | 9,20 | 10,47 | 11,22 | 11,11 | 9,62 | 2,29 |
| 40. | 0,40 | 0,91 | 2,05 | 3,56 | 4,85 | 6,27 | 7,71 | 9,26 | 9,86 | 10,98 | 11,93 | 1,81 |
| 41. | 0,19 | 0,43 | 0,97 | 1,67 | 2,44 | 3,14 | 4,13 | 5,46 | 6,17 | 6,28 | 7,72 | 0,90 |
| 42. | 0,13 | 0,26 | 0,67 | 1,21 | 1,85 | 2,67 | 3,47 | 4,44 | 5,93 | 7,18 | 8,47 | 0,70 |
| 43. | 0,09 | 0,18 | 0,48 | 0,97 | 1,42 | 2,19 | 2,94 | 4,23 | 5,32 | 7,21 | 8,81 | 0,56 |
| 44. | 0,08 | 0,15 | 0,41 | 0,75 | 1,27 | 1,92 | 2,78 | 3,64 | 5,37 | 6,47 | 8,75 | 0,49 |
| 45. | 0,05 | 0,09 | 0,26 | 0,50 | 0,85 | 1,36 | 1,91 | 2,76 | 4,35 | 5,63 | 8,19 | 0,35 |
| 46. | 0,03 | 0,04 | 0,14 | 0,25 | 0,45 | 0,76 | 1,18 | 1,63 | 2,52 | 3,77 | 4,74 | 0,20 |
| 47. | 0,01 | 0,02 | 0,07 | 0,11 | 0,27 | 0,34 | 0,56 | 0,99 | 1,24 | 1,98 | 3,12 | 0,10 |
| 48. | — | 0,01 | 0,02 | 0,06 | 0,13 | 0,17 | 0,22 | 0,35 | 0,63 | 0,50 | 1,29 | 0,04 |
| 49. | — | — | 0,01 | 0,03 | 0,04 | 0,06 | 0,09 | 0,16 | 0,27 | 0,40 | 0,45 | 0,02 |
| 50. | — | — | 0,01 | 0,02 | 0,02 | 0,04 | 0,04 | 0,11 | 0,08 | 0,06 | 0,20 | 0,01 |
| Oltre 50. | — | — | 0,01 | 0,03 | 0,02 | 0,05 | 0,04 | 0,07 | 0,16 | 0,09 | 0,25 | 0,01 |
| Totale (b) | 100,00 | 100,00 | 100,00 | 100,00 | 100,00 | 100,00 | 100,00 | 100,00 | 100,00 | 100,00 | 100,00 | 100,00 |

(a) Escluso l'ordine di nascita non indicato. — (b) Esclusa l'età non indicata.

Tav. 54 — Parti doppi di nati legittimi per ordine

| E T À | O R D I N E D I | | | | | | | | | | | | | | | | | |
|---------------------|-----------------|--------------|--------------|-----------------|------------|------------|-----------------|------------|------------|-----------------|------------|------------|-----------------|------------|------------|-----------------|------------|-----------|
| | 1° | | | 2° | | | 3° | | | 4° | | | 5° | | | 6° | | |
| | 1 M e 1 F | 2 M | 2 F | 1 M e 1 F | 2 M | 2 F | 1 M e 1 F | 2 M | 2 F | 1 M e 1 F | 2 M | 2 F | 1 M e 1 F | 2 M | 2 F | 1 M e 1 F | 2 M | 2 F |
| 15 | — | — | 2 | — | — | — | — | — | — | — | — | — | — | — | — | — | — | — |
| 16 | 1 | 5 | 3 | — | 1 | — | — | — | — | — | — | — | — | — | — | — | — | — |
| 17 | 9 | 9 | 12 | 2 | 2 | 1 | — | — | — | — | — | — | — | — | — | — | — | — |
| 18 | 11 | 19 | 14 | 2 | 7 | 6 | — | — | — | — | — | — | — | — | — | — | — | — |
| 19 | 24 | 35 | 31 | 7 | 8 | 8 | 1 | 2 | 1 | — | — | — | — | — | — | — | — | — |
| 20 | 36 | 51 | 47 | 8 | 18 | 10 | — | 2 | 2 | 1 | — | 1 | — | — | — | — | — | — |
| 21 | 40 | 77 | 62 | 15 | 15 | 17 | 4 | 1 | 11 | 1 | 2 | — | 1 | — | — | — | — | — |
| 22 | 61 | 88 | 65 | 19 | 22 | 19 | 8 | 15 | 10 | 4 | 3 | 2 | 1 | — | — | — | — | — |
| 23 | 70 | 102 | 99 | 33 | 44 | 28 | 14 | 7 | 18 | 2 | 2 | 4 | 2 | 3 | 1 | — | — | 1 |
| 24 | 105 | 99 | 89 | 43 | 55 | 54 | 14 | 16 | 17 | 8 | — | 8 | 1 | 1 | 3 | — | — | 1 |
| 25 | 90 | 83 | 103 | 73 | 60 | 73 | 21 | 22 | 24 | 14 | 8 | 9 | 1 | 4 | 6 | — | — | — |
| 26 | 87 | 109 | 102 | 67 | 90 | 62 | 26 | 29 | 33 | 16 | 14 | 14 | 13 | 6 | 7 | 1 | — | 3 |
| 27 | 76 | 83 | 81 | 60 | 63 | 77 | 34 | 37 | 36 | 16 | 25 | 20 | 13 | 9 | 5 | 2 | 3 | 6 |
| 28 | 83 | 70 | 62 | 101 | 74 | 81 | 52 | 58 | 46 | 19 | 30 | 23 | 7 | 10 | 6 | 2 | 8 | 5 |
| 29 | 53 | 63 | 51 | 88 | 72 | 71 | 52 | 41 | 54 | 25 | 26 | 27 | 15 | 9 | 12 | 12 | 8 | 5 |
| 30 | 43 | 41 | 48 | 72 | 53 | 65 | 49 | 60 | 45 | 42 | 31 | 16 | 16 | 8 | 19 | 17 | 7 | 11 |
| 31 | 38 | 47 | 39 | 79 | 71 | 55 | 52 | 49 | 46 | 39 | 33 | 28 | 22 | 16 | 14 | 7 | 5 | 12 |
| 32 | 35 | 47 | 38 | 68 | 59 | 51 | 56 | 41 | 41 | 43 | 19 | 25 | 28 | 12 | 14 | 8 | 11 | 9 |
| 33 | 28 | 21 | 25 | 59 | 38 | 44 | 53 | 47 | 40 | 27 | 32 | 33 | 19 | 24 | 13 | 11 | 12 | 8 |
| 34 | 22 | 20 | 22 | 39 | 44 | 29 | 36 | 32 | 43 | 34 | 33 | 22 | 28 | 15 | 22 | 14 | 15 | 9 |
| 35 | 19 | 15 | 19 | 35 | 35 | 27 | 35 | 43 | 24 | 39 | 25 | 31 | 27 | 17 | 19 | 16 | 23 | 22 |
| 36 | 16 | 14 | 13 | 35 | 31 | 25 | 35 | 24 | 30 | 21 | 23 | 22 | 23 | 22 | 16 | 18 | 11 | 19 |
| 37 | 14 | 11 | 6 | 25 | 23 | 13 | 30 | 23 | 30 | 24 | 22 | 21 | 16 | 15 | 20 | 17 | 10 | 17 |
| 38 | 12 | 14 | 7 | 16 | 13 | 15 | 13 | 19 | 20 | 22 | 24 | 15 | 17 | 15 | 15 | 14 | 11 | 11 |
| 39 | 6 | 4 | 5 | 10 | 9 | 9 | 15 | 15 | 12 | 16 | 15 | 12 | 19 | 14 | 12 | 17 | 11 | — |
| 40 | 2 | 1 | 7 | 7 | 2 | 3 | 8 | 9 | 5 | 7 | 9 | 7 | 9 | 6 | 4 | 4 | 5 | — |
| 41 | 4 | 2 | 1 | — | 2 | 1 | 4 | 4 | 4 | 2 | 3 | 3 | 8 | 2 | 6 | 4 | 3 | — |
| 42 | 2 | 1 | 2 | 1 | 2 | 1 | 2 | 6 | — | 3 | 2 | 2 | 2 | 4 | 2 | 4 | 1 | — |
| 43 | 1 | 1 | 1 | — | 2 | 2 | — | 2 | 1 | 1 | 1 | 1 | — | 3 | 6 | — | 2 | — |
| 44 | — | 1 | — | — | — | 1 | — | 2 | — | — | 1 | 2 | 1 | — | 1 | 1 | — | — |
| 45 | 1 | — | — | — | — | 1 | — | 1 | — | — | — | 1 | — | — | 1 | — | 1 | — |
| 46 | — | — | — | — | — | — | — | — | 1 | — | 1 | — | — | — | — | — | — | — |
| 47 | — | — | — | — | — | — | — | — | — | — | 1 | — | — | — | — | — | — | — |
| n. i. | — | — | 1 | 1 | 1 | — | 1 | 1 | — | 1 | — | — | — | — | — | — | — | — |
| Totale . . . | 989 | 1.133 | 1.057 | 965 | 916 | 849 | 615 | 608 | 594 | 427 | 335 | 349 | 289 | 215 | 224 | 169 | 147 | 16 |

(a) Compreso un parto di ordine di nascita non indicato. — (b) Compresi 5 parti di ordine di nascita non indicato. — (c) Compresi 4 parti di

li nascita, combinazioni di sesso dei nati ed età della madre

| NASCITA | | | | | | | | | | | | | | | TOTALE | | | ETÀ | |
|-----------------|------------|-----------|-----------------|-----------|-----------|-----------------|-----------|-----------|-----------------|-----------|-----------|-----------------|-----------|-----------|-----------------|-----------------|-----------------|---------------|-------|
| 7° | | | 8° | | | 9° | | | 10° | | | 11° e oltre | | | 1 M e 1 F | 2 M | 2 F | | |
| 1 M e 1 F | 2 M | 2 F | 1 M e 1 F | 2 M | 2 F | 1 M e 1 F | 2 M | 2 F | 1 M e 1 F | 2 M | 2 F | 1 M e 1 F | 2 M | 2 F | | | | | |
| — | — | — | — | — | — | — | — | — | — | — | — | — | — | — | — | (a) 1 | 2 | 15 | |
| — | — | — | — | — | — | — | — | — | — | — | — | — | — | — | — | 1 | 6 | 3 | 16 |
| — | — | — | — | — | — | — | — | — | — | — | — | — | — | — | — | 11 | 11 | 13 | 17 |
| — | — | — | — | — | — | — | — | — | — | — | — | — | — | — | — | 13 | 26 | 20 | 18 |
| — | — | — | — | — | — | — | — | — | — | — | — | — | — | — | — | 32 | 45 | 40 | 19 |
| — | — | — | — | — | — | — | — | — | — | — | — | — | — | — | — | 45 | (a) 72 | 60 | 20 |
| — | — | — | — | — | — | — | — | — | — | — | — | — | — | — | — | 61 | 95 | 90 | 21 |
| — | — | — | — | — | — | — | — | — | — | — | — | — | — | — | — | 93 | 128 | 96 | 22 |
| — | — | — | — | — | — | — | — | — | — | — | — | — | — | — | — | 121 | 158 | 151 | 23 |
| — | — | — | — | — | — | — | — | — | — | — | — | — | — | — | — | 171 | 171 | 172 | 24 |
| — | 1 | — | — | — | — | — | — | — | — | — | — | — | — | — | — | 199 | 178 | 215 | 25 |
| — | 2 | — | 1 | — | — | — | — | — | — | — | — | — | — | — | — | 211 | 250 | 221 | 26 |
| — | — | 1 | — | — | — | — | — | — | — | — | — | — | — | — | — | 201 | (a) 221 | 226 | 27 |
| 4 | 2 | — | — | 1 | — | — | 1 | 2 | — | — | — | — | — | — | — | 268 | 254 | (a) 226 | 28 |
| 4 | 2 | 5 | 1 | — | — | — | 1 | — | — | — | — | — | — | — | — | 250 | 222 | 225 | 29 |
| 3 | 4 | 3 | 1 | 3 | 2 | — | 1 | 1 | 1 | 1 | — | — | — | — | — | 244 | 209 | 210 | 30 |
| 7 | 7 | 8 | 1 | 1 | 5 | 1 | 1 | — | — | — | — | — | — | — | — | 246 | 230 | 207 | 31 |
| 12 | 7 | 6 | 2 | 3 | 3 | 2 | — | 1 | — | 1 | — | — | — | — | — | 254 | 200 | 188 | 32 |
| 5 | 3 | 7 | 4 | 3 | 2 | 1 | 1 | 1 | — | — | — | — | — | — | — | 207 | 181 | 173 | 33 |
| 10 | 12 | 6 | 6 | 5 | 5 | 2 | 1 | 3 | 1 | 2 | 2 | 1 | — | 1 | — | 193 | (a) 180 | 164 | 34 |
| 14 | 10 | 10 | 11 | 6 | 6 | 8 | 3 | 1 | 2 | 3 | 1 | 3 | 3 | 1 | — | 209 | 183 | 161 | 35 |
| 19 | 12 | 7 | 7 | 9 | 8 | 2 | 4 | 2 | 3 | — | 6 | 3 | — | 1 | — | 182 | 150 | 149 | 36 |
| 14 | 11 | 8 | 14 | 3 | 7 | 8 | 2 | 4 | 1 | 2 | 2 | 4 | 2 | 1 | — | 167 | 124 | (a) 124 | 37 |
| 11 | 14 | 12 | 9 | 10 | 4 | 7 | 4 | 3 | 2 | 1 | 6 | 3 | 3 | 5 | — | 126 | 128 | 112 | 38 |
| 8 | 9 | 2 | 6 | 10 | 5 | 6 | 1 | 1 | — | 3 | 2 | 4 | 3 | 3 | — | 107 | 94 | (a) 73 | 39 |
| 1 | 6 | 6 | 4 | 8 | 5 | 3 | 2 | 3 | 2 | — | 2 | 1 | 2 | 3 | — | 48 | 50 | 53 | 40 |
| 4 | — | 3 | 1 | 3 | 1 | 4 | 4 | 3 | 2 | 1 | 1 | 6 | 2 | — | — | 39 | 26 | 25 | 41 |
| 3 | 3 | 2 | 4 | 2 | — | 1 | 1 | 5 | — | — | 2 | 4 | 1 | 2 | — | 26 | 23 | 22 | 42 |
| — | 1 | 2 | 1 | 3 | 5 | — | 4 | — | — | — | — | — | — | 2 | — | 3 | 21 | 18 | 43 |
| 2 | 1 | 1 | — | — | 3 | — | 1 | — | — | 1 | 2 | 2 | 1 | 1 | — | 6 | 8 | 14 | 44 |
| — | 1 | — | — | — | — | — | — | 1 | — | 1 | — | 1 | 1 | 1 | — | 2 | 5 | 7 | 45 |
| — | — | 1 | — | 1 | — | — | — | — | — | — | — | — | — | 1 | — | — | 3 | 3 | 46 |
| — | — | — | — | — | — | — | 1 | — | — | — | — | — | — | — | — | — | 2 | 1 | 47 |
| — | — | — | — | — | — | — | — | — | — | — | — | — | — | — | — | 3 | (a) 3 | (a) 2 | n. i. |
| 121 | 108 | 90 | 73 | 71 | 61 | 45 | 33 | 31 | 14 | 16 | 26 | 32 | 21 | 19 | 3.739 | (b)3.658 | (c)3.466 | Totale | |

edine di nascita non indicato.

Tav. 55 — Nati legittimi per ordine di nascita, genere del parto ed anno di matrimonio dei genitori

| ANNO DI MATRIMONIO | ORDINE DI NASCITA | | | | | | | | | | | | | n. i. | TOTALE | | |
|-----------------------------|-------------------|----------------|----------------|---------------|---------------|---------------|---------------|---------------|--------------|--------------|--------------|-------------|--------------|----------------|--------|-----|---------|
| | 1° | 2° | 3° | 4° | 5° | 6° | 7° | 8° | 9° | 10° | 11°-19° | 20° e oltre | | | | | |
| DA PARTI SEMPLICI E PLURIMI | | | | | | | | | | | | | | | | | |
| 1959 | 41.482 | 1.001 | — | — | — | — | — | — | — | — | — | — | — | — | — | — | 42.483 |
| 1958 | 183.714 | 5.448 | 344 | — | — | — | — | — | — | — | — | — | — | — | — | — | 189.506 |
| 1957 | 59.936 | 38.331 | 1.430 | — | — | — | — | — | — | — | — | — | — | — | — | 202 | 99.899 |
| 1956 | 21.626 | 52.799 | 7.032 | 455 | — | — | — | — | — | — | — | — | — | — | — | 161 | 82.073 |
| 1955 | 10.751 | 41.614 | 15.811 | 1.795 | — | — | — | — | — | — | — | — | — | — | — | 141 | 70.112 |
| 1954 | 5.890 | 30.838 | 19.316 | 4.520 | 567 | — | — | — | — | — | — | — | — | — | — | 115 | 61.246 |
| 1953 | 3.567 | 21.287 | 17.175 | 6.845 | 1.358 | 210 | — | — | — | — | — | — | — | — | — | 110 | 50.552 |
| 1952 | 2.329 | 15.428 | 14.446 | 8.211 | 2.502 | 524 | 91 | — | — | — | — | — | — | — | — | 90 | 43.621 |
| 1951 | 1.594 | 10.973 | 11.576 | 7.904 | 3.450 | 1.029 | 227 | 40 | — | — | — | — | — | — | — | 89 | 36.882 |
| 1950 | 1.228 | 8.953 | 10.632 | 7.885 | 4.408 | 1.729 | 488 | 147 | 38 | — | — | — | — | — | — | 81 | 35.589 |
| 1949 | 828 | 6.149 | 8.382 | 6.546 | 4.437 | 2.144 | 788 | 238 | 99 | 32 | — | — | — | — | — | 69 | 29.762 |
| 1948 | 706 | 4.861 | 7.424 | 6.440 | 4.506 | 2.600 | 1.127 | 402 | 127 | 27 | 50 | — | — | — | — | 53 | 28.323 |
| 1947 | 556 | 3.772 | 6.565 | 6.103 | 4.671 | 3.221 | 1.696 | 724 | 205 | 64 | 65 | — | — | — | — | 56 | 27.698 |
| 1946 | 343 | 2.487 | 4.599 | 4.837 | 3.992 | 3.125 | 1.872 | 834 | 352 | 96 | 57 | — | — | — | — | 55 | 22.699 |
| 1945 | 228 | 1.336 | 2.812 | 3.144 | 2.732 | 2.446 | 1.725 | 916 | 425 | 155 | 88 | — | — | — | — | 29 | 16.036 |
| 1944 | 116 | 659 | 1.634 | 1.922 | 1.939 | 1.827 | 1.547 | 962 | 409 | 178 | 125 | — | — | — | — | 20 | 11.338 |
| 1943 | 80 | 438 | 1.131 | 1.394 | 1.354 | 1.322 | 1.217 | 850 | 459 | 196 | 140 | — | — | — | — | 13 | 8.594 |
| 1942 | 83 | 421 | 984 | 1.416 | 1.506 | 1.493 | 1.417 | 1.060 | 639 | 266 | 220 | — | — | — | — | 21 | 9.526 |
| 1941 | 82 | 275 | 729 | 1.043 | 1.117 | 1.155 | 1.147 | 944 | 630 | 323 | 242 | — | — | — | — | 17 | 7.704 |
| 1940 | 55 | 205 | 623 | 915 | 941 | 1.076 | 1.037 | 857 | 616 | 386 | 323 | — | — | — | — | 22 | 7.056 |
| 1939 | 69 | 113 | 406 | 568 | 694 | 737 | 775 | 777 | 607 | 338 | 354 | 1 | 14 | — | — | 5 | 4.130 |
| 1938 | 100 | 101 | 238 | 370 | 468 | 553 | 588 | 536 | 495 | 328 | 348 | — | — | — | — | 3 | 3.533 |
| 1937 | 73 | 107 | 155 | 277 | 380 | 415 | 484 | 500 | 431 | 289 | 412 | 3 | 7 | — | — | 8 | 2.050 |
| 1936 | 31 | 62 | 98 | 132 | 167 | 215 | 222 | 290 | 268 | 209 | 346 | 2 | 8 | — | — | 1 | 1.389 |
| 1935 | 23 | 76 | 74 | 89 | 94 | 124 | 158 | 169 | 177 | 142 | 256 | 1 | 6 | — | — | 3 | 962 |
| 1934 | 30 | 35 | 44 | 48 | 61 | 89 | 95 | 111 | 124 | 105 | 216 | 1 | 3 | — | — | 4 | 642 |
| 1933 | 14 | 33 | 43 | 31 | 32 | 42 | 59 | 70 | 82 | 67 | 165 | — | — | — | — | 2 | 355 |
| 1932 | 15 | 23 | 18 | 21 | 22 | 17 | 34 | 25 | 56 | 35 | 87 | — | — | — | — | 1 | 181 |
| 1931 | 11 | 22 | 14 | 20 | 17 | 17 | 19 | 17 | 28 | 28 | 63 | — | — | — | — | — | 97 |
| 1930 | 13 | 20 | 17 | 18 | 11 | 9 | 8 | 7 | 13 | 18 | 46 | — | — | — | — | — | 74 |
| 1929 | 19 | 9 | 16 | 8 | 6 | 3 | 5 | 2 | 10 | 6 | 12 | 1 | — | — | — | — | 65 |
| 1928 | 56 | 9 | 6 | 9 | 3 | 2 | 4 | 2 | 2 | — | 6 | — | — | — | — | — | 39 |
| 1927 | 17 | 27 | 10 | 5 | 3 | 2 | 1 | 1 | 3 | — | 4 | — | — | — | — | — | 28 |
| 1926 | 16 | 17 | 13 | 8 | 3 | 1 | — | 1 | 1 | — | 2 | — | — | — | — | — | 21 |
| 1925 | 6 | 13 | 9 | 2 | 5 | 1 | — | — | 1 | — | 1 | — | — | — | — | — | 902 |
| 1924 | — | — | 12 | 6 | 4 | 3 | 1 | — | — | — | — | — | — | — | — | — | — |
| 1923 | — | — | 9 | 4 | 3 | 3 | 1 | — | — | — | — | — | — | — | — | — | — |
| n. i. | 171 | 126 | 78 | 57 | 28 | 12 | 10 | 13 | 4 | 4 | 3 | — | — | — | — | 396 | — |
| Totale | 335.858 | 248.068 | 133.905 | 73.048 | 41.531 | 26.146 | 16.844 | 10.548 | 6.301 | 3.293 | 3.631 | 10 | 1.793 | 900.976 | | | |

| DA PARTI PLURIMI | | | | | | | | | | | | | | | | | |
|------------------|--------------|--------------|--------------|--------------|--------------|------------|------------|------------|------------|------------|------------|----------|-----------|---------------|---|---|-------|
| 1959 | 958 | 24 | — | — | — | — | — | — | — | — | — | — | — | — | — | — | 932 |
| 1958 | 3.605 | 182 | 11 | — | — | — | — | — | — | — | — | — | — | — | — | — | 3.798 |
| 1957 | 1.003 | 764 | 69 | — | — | — | — | — | — | — | — | — | — | — | — | 2 | 1.838 |
| 1956 | 296 | 1.017 | 214 | 17 | — | — | — | — | — | — | — | — | — | — | — | — | 1.544 |
| 1955 | 202 | 906 | 355 | 73 | — | — | — | — | — | — | — | — | — | — | — | — | 1.538 |
| 1954 | 110 | 729 | 484 | 159 | 28 | — | — | — | — | — | — | — | — | — | — | — | 1.512 |
| 1953 | 64 | 569 | 464 | 208 | 69 | 12 | — | — | — | — | — | — | — | — | — | — | 1.386 |
| 1952 | 68 | 361 | 407 | 268 | 92 | 27 | 4 | — | — | — | — | — | — | — | — | — | 1.227 |
| 1951 | 44 | 286 | 312 | 224 | 121 | 42 | 10 | 4 | — | — | — | — | — | — | — | — | 1.043 |
| 1950 | 24 | 200 | 293 | 239 | 172 | 67 | 28 | 2 | — | — | — | — | — | — | — | — | 1.025 |
| 1949 | 10 | 148 | 293 | 218 | 163 | 95 | 42 | 22 | 2 | — | — | — | — | — | — | — | 995 |
| 1948 | 20 | 102 | 242 | 235 | 177 | 93 | 51 | 22 | 4 | — | — | — | — | — | — | — | 950 |
| 1947 | 6 | 106 | 209 | 210 | 145 | 123 | 56 | 28 | 18 | 2 | — | — | — | — | — | — | 905 |
| 1946 | 2 | 67 | 115 | 149 | 133 | 126 | 60 | 37 | 14 | 4 | — | — | — | — | — | — | 707 |
| 1945 | 8 | 41 | 76 | 102 | 99 | 93 | 63 | 36 | 23 | 10 | 8 | — | — | — | — | — | 559 |
| 1944 | 2 | 16 | 36 | 74 | 63 | 58 | 49 | 36 | 22 | 6 | 2 | — | — | — | — | — | 364 |
| 1943 | — | 8 | 42 | 62 | 42 | 42 | 40 | 36 | 19 | 6 | 8 | — | — | — | — | — | 305 |
| 1942 | 8 | 8 | 20 | 38 | 46 | 62 | 82 | 52 | 30 | 10 | 14 | — | — | — | — | — | 370 |
| 1941 | — | 10 | 18 | 32 | 59 | 24 | 46 | 44 | 16 | 16 | 6 | — | — | — | — | — | 271 |
| 1940 | 2 | 6 | 14 | 22 | 20 | 34 | 46 | 24 | 16 | 10 | 20 | — | — | — | — | — | 214 |
| 1939 | — | — | 8 | 14 | 14 | 34 | 32 | 38 | 16 | 6 | 4 | — | — | — | — | — | 166 |
| 1938 | 2 | — | 10 | 2 | 24 | 22 | 14 | 12 | 10 | 12 | 16 | — | — | — | — | — | 124 |
| 1937 | 4 | 2 | 2 | 14 | 18 | 16 | 14 | 10 | 12 | 6 | 24 | — | — | — | — | — | 122 |
| 1936 | — | 2 | — | 2 | 6 | 6 | 8 | 4 | 10 | 8 | 16 | — | — | — | — | — | 62 |
| 1935 | — | 6 | — | — | 2 | 2 | — | — | 6 | 6 | 4 | — | — | — | — | — | 26 |
| 1934 | — | — | 2 | — | 2 | — | — | — | 2 | 6 | 6 | — | — | — | — | — | 24 |
| 1933 | — | — | — | — | — | — | — | — | — | 2 | 6 | — | — | — | — | — | 8 |
| 1932 | — | — | — | — | — | — | — | — | 2 | — | 6 | — | — | — | — | — | 4 |
| 1931 | — | — | — | — | — | — | — | — | — | — | — | — | — | — | — | — | — |
| 1930 | — | — | — | — | — | — | — | — | — | — | — | — | — | — | — | — | — |
| 1929 | — | — | 2 | — | — | — | — | — | — | — | 4 | — | — | — | — | — | 4 |
| 1928 | 2 | — | — | — | — | — | — | — | — | 2 | — | — | — | — | — | — | 4 |
| 1927 | — | — | — | — | — | — | — | — | — | — | — | — | — | — | — | — | 2 |
| 1926 | — | — | — | — | 2 | — | — | — | — | — | — | — | — | — | — | — | — |
| 1925 | — | — | — | — | — | — | — | — | — | — | — | — | — | — | — | — | — |
| 1924 | — | — | — | — | — | — | — | — | — | — | — | — | — | — | — | — | — |
| 1923 | — | — | — | — | — | — | — | — | — | — | — | — | — | — | — | — | — |
| n. i. | 2 | — | 2 | 2 | — | — | — | — | — | — | — | — | — | — | — | — | 18 |
| Totale | 6.442 | 5.560 | 3.700 | 2.364 | 1.495 | 980 | 647 | 413 | 224 | 112 | 144 | — | 18 | 22.099 | | | |

Tav. 56 — Nati legittimi per ordine di nascita, sesso ed anno
di matrimonio dei genitori

| ANNO DI MATRIMONIO | ORDINE DI NASCITA | | | | | | | | | | | | | 20° e oltre | n. i. | TOTALE |
|--------------------------|-------------------|---------|--------|--------|--------|--------|-------|-------|-------|-------|---------|---|-------|----------------|-------|---------|
| | 1° | 2° | 3° | 4° | 5° | 6° | 7° | 8° | 9° | 10° | 11°-19° | | | | | |
| MASCHI | | | | | | | | | | | | | | | | |
| 1959 | 21.744 | 513 | — | — | — | — | — | — | — | — | — | — | — | — | — | 22.257 |
| 1958 | 94.722 | 2.903 | 169 | — | — | — | — | — | — | — | — | — | — | — | — | 97.794 |
| 1957 | 31.008 | 19.671 | 734 | — | — | — | — | — | — | — | — | — | — | — | 91 | 51.504 |
| 1956 | 11.142 | 27.053 | 3.627 | 224 | — | — | — | — | — | — | — | — | — | — | 71 | 42.117 |
| 1955 | 5.592 | 21.444 | 8.180 | 968 | — | — | — | — | — | — | — | — | — | — | 55 | 36.239 |
| 1954 | 3.047 | 16.013 | 9.993 | 2.356 | 278 | — | — | — | — | — | — | — | — | — | 47 | 31.734 |
| 1953 | 1.814 | 11.068 | 8.811 | 3.570 | 659 | 113 | — | — | — | — | — | — | — | — | 46 | 26.081 |
| 1952 | 1.214 | 8.021 | 7.442 | 4.165 | 1.273 | 260 | 51 | — | — | — | — | — | — | — | 38 | 22.464 |
| 1951 | 804 | 5.559 | 5.942 | 4.002 | 1.814 | 526 | 116 | 17 | — | — | — | — | — | — | 38 | 18.818 |
| 1950 | 651 | 4.646 | 5.395 | 4.046 | 2.236 | 875 | 254 | 64 | 22 | — | — | — | — | — | 34 | 18.223 |
| 1949 | 414 | 3.113 | 4.318 | 3.379 | 2.280 | 1.090 | 400 | 126 | 53 | 17 | — | — | — | — | 27 | 15.217 |
| 1948 | 357 | 2.486 | 3.839 | 3.317 | 2.327 | 1.329 | 564 | 215 | 69 | 15 | 24 | — | — | — | 19 | 14.561 |
| 1947 | 291 | 1.913 | 3.367 | 3.143 | 2.360 | 1.658 | 870 | 369 | 108 | 33 | 38 | — | — | — | 16 | 14.166 |
| 1946 | 172 | 1.241 | 2.394 | 2.531 | 1.995 | 1.620 | 1.009 | 472 | 192 | 48 | 27 | — | — | — | 21 | 11.722 |
| 1945 | 124 | 642 | 1.474 | 1.604 | 1.390 | 1.284 | 830 | 483 | 220 | 72 | 39 | — | — | — | 15 | 8.177 |
| 1944 | 67 | 336 | 809 | 1.013 | 1.017 | 940 | 817 | 435 | 230 | 88 | 59 | — | — | — | 11 | 5.872 |
| 1943 | 38 | 240 | 567 | 684 | 708 | 671 | 640 | 453 | 233 | 117 | 68 | — | — | — | 7 | 4.426 |
| 1942 | 39 | 259 | 481 | 711 | 782 | 789 | 725 | 540 | 319 | 136 | 119 | — | — | — | 7 | 4.857 |
| 1941 | 53 | 152 | 374 | 530 | 592 | 597 | 582 | 494 | 315 | 156 | 109 | — | — | — | 6 | 3.960 |
| 1940 | 26 | 101 | 316 | 475 | 477 | 557 | 537 | 460 | 301 | 188 | 167 | — | — | — | 9 | 3.614 |
| 1939 | 34 | 63 | 207 | 281 | 337 | 370 | 414 | 397 | 318 | 164 | 200 | 1 | 5 | 2 | 2 | 2.791 |
| 1938 | 53 | 49 | 126 | 195 | 229 | 283 | 304 | 281 | 256 | 172 | 180 | — | — | — | 2 | 2.130 |
| 1937 | 36 | 56 | 73 | 140 | 177 | 218 | 251 | 256 | 219 | 149 | 205 | 2 | 1 | 1 | 1 | 1.783 |
| 1936 | 17 | 24 | 58 | 61 | 88 | 110 | 110 | 153 | 137 | 103 | 162 | 2 | 5 | 1 | 5 | 1.030 |
| 1935 | 11 | 36 | 37 | 49 | 43 | 70 | 83 | 85 | 86 | 68 | 122 | 1 | 3 | — | 3 | 694 |
| 1934 | 14 | 24 | 19 | 26 | 21 | 42 | 53 | 56 | 68 | 63 | 126 | 1 | 1 | — | 1 | 514 |
| 1933 | 9 | 19 | 23 | 16 | 17 | 19 | 30 | 41 | 34 | 41 | 76 | — | — | — | — | 325 |
| 1932 | 8 | 14 | 10 | 12 | 10 | 9 | 22 | 16 | 32 | 19 | 47 | — | — | — | — | 199 |
| 1931 | 5 | 7 | 4 | 9 | 8 | 8 | 8 | 10 | 19 | 11 | 27 | — | — | — | 1 | 117 |
| 1930 | 7 | 10 | 14 | 9 | 8 | 7 | 4 | 4 | 7 | 9 | 24 | — | — | — | — | 103 |
| 1929 | 6 | 4 | 8 | 3 | 3 | 2 | 1 | 2 | 7 | 3 | 5 | — | — | — | — | 44 |
| 1928 | 28 | 2 | 3 | 5 | 2 | 3 | — | 1 | — | — | 3 | — | — | — | — | 49 |
| 1927 | 8 | 12 | 6 | 2 | 2 | 2 | — | — | — | — | — | — | — | — | — | 35 |
| 1926 | 12 | 9 | 7 | 3 | 1 | 1 | — | — | — | — | 2 | — | — | — | 1 | 35 |
| 1925 | 4 | 6 | 3 | 1 | 2 | — | — | 1 | — | — | 1 | — | — | — | — | 36 |
| 1924 | — | — | 4 | 3 | 2 | 1 | — | — | — | — | — | — | — | — | — | 19 |
| 1923 | — | — | 6 | 2 | 1 | 2 | — | — | — | — | — | — | — | — | — | 12 |
| n. i. | 78 | 63 | 40 | 30 | 19 | 7 | 4 | 8 | 1 | 1 | 3 | — | — | — | 209 | 463 |
| Totale | 173.649 | 127.722 | 68.880 | 37.565 | 21.158 | 13.460 | 8.684 | 5.490 | 3.248 | 1.674 | 1.834 | 7 | 787 | — | — | 464.158 |
| FEMMINE | | | | | | | | | | | | | | | | |
| 1959 | 19.738 | 488 | — | — | — | — | — | — | — | — | — | — | — | — | — | 20.226 |
| 1958 | 88.992 | 2.545 | 175 | — | — | — | — | — | — | — | — | — | — | — | — | 91.712 |
| 1957 | 28.928 | 18.660 | 696 | — | — | — | — | — | — | — | — | — | — | — | 111 | 48.395 |
| 1956 | 10.484 | 25.746 | 3.405 | 231 | — | — | — | — | — | — | — | — | — | — | 90 | 39.956 |
| 1955 | 5.159 | 20.170 | 7.631 | 827 | — | — | — | — | — | — | — | — | — | — | 86 | 33.873 |
| 1954 | 2.843 | 14.825 | 9.323 | 2.164 | 289 | — | — | — | — | — | — | — | — | — | 63 | 29.512 |
| 1953 | 1.753 | 10.219 | 8.364 | 3.275 | 699 | 97 | — | — | — | — | — | — | — | — | 64 | 24.471 |
| 1952 | 1.115 | 7.407 | 7.004 | 4.046 | 1.229 | 264 | 40 | — | — | — | — | — | — | — | 52 | 21.157 |
| 1951 | 790 | 5.414 | 5.634 | 3.902 | 1.636 | 503 | 111 | 23 | — | — | — | — | — | — | 47 | 18.064 |
| 1950 | 577 | 4.307 | 5.237 | 3.839 | 2.172 | 854 | 234 | 83 | 16 | — | — | — | — | — | 51 | 17.366 |
| 1949 | 414 | 3.036 | 4.064 | 3.167 | 2.207 | 1.054 | 388 | 112 | 46 | 15 | — | — | — | — | 42 | 14.545 |
| 1948 | 349 | 2.375 | 3.585 | 3.123 | 2.179 | 1.271 | 563 | 187 | 58 | 12 | 26 | — | — | — | 34 | 13.762 |
| 1947 | 265 | 1.859 | 3.198 | 2.960 | 2.311 | 1.563 | 826 | 355 | 97 | 31 | 27 | — | — | — | 40 | 13.532 |
| 1946 | 171 | 1.246 | 2.205 | 2.306 | 1.997 | 1.505 | 863 | 412 | 160 | 48 | 30 | — | — | — | 34 | 10.977 |
| 1945 | 104 | 694 | 1.338 | 1.540 | 1.342 | 1.162 | 895 | 433 | 205 | 83 | 49 | — | — | — | 14 | 7.859 |
| 1944 | 49 | 323 | 825 | 909 | 922 | 887 | 730 | 477 | 179 | 90 | 66 | — | — | — | 9 | 5.466 |
| 1943 | 42 | 198 | 564 | 710 | 646 | 651 | 577 | 397 | 226 | 79 | 72 | — | — | — | 6 | 4.168 |
| 1942 | 44 | 212 | 503 | 705 | 724 | 704 | 692 | 520 | 320 | 130 | 101 | — | — | — | 14 | 4.669 |
| 1941 | 29 | 123 | 355 | 513 | 525 | 558 | 565 | 450 | 315 | 167 | 133 | — | — | — | 11 | 3.744 |
| 1940 | 29 | 104 | 307 | 440 | 464 | 519 | 500 | 397 | 315 | 198 | 156 | — | — | — | 13 | 3.442 |
| 1939 | 35 | 50 | 199 | 287 | 357 | 367 | 361 | 380 | 289 | 174 | 154 | — | — | — | 9 | 2.662 |
| 1938 | 47 | 52 | 112 | 175 | 239 | 270 | 284 | 255 | 239 | 156 | 168 | — | — | — | 3 | 2.000 |
| 1937 | 37 | 51 | 82 | 137 | 203 | 197 | 233 | 244 | 212 | 140 | 207 | 1 | 6 | — | 6 | 1.750 |
| 1936 | 14 | 38 | 40 | 71 | 79 | 105 | 112 | 137 | 131 | 106 | 184 | — | — | — | 3 | 1.020 |
| 1935 | 12 | 40 | 37 | 40 | 51 | 54 | 75 | 84 | 91 | 74 | 134 | — | — | — | 3 | 695 |
| 1934 | 16 | 11 | 25 | 22 | 40 | 47 | 42 | 55 | 56 | 42 | 90 | — | — | — | 2 | 448 |
| 1933 | 5 | 14 | 20 | 15 | 15 | 23 | 29 | 29 | 48 | 26 | 89 | — | — | — | 4 | 317 |
| 1932 | 7 | 9 | 8 | 9 | 12 | 8 | 12 | 9 | 24 | 16 | 40 | — | — | — | 2 | 156 |
| 1931 | 6 | 15 | 10 | 11 | 9 | 9 | 11 | 7 | 9 | 17 | 36 | — | — | — | — | 140 |
| 1930 | 6 | 10 | 3 | 9 | 3 | 2 | 4 | 3 | 6 | 9 | 22 | — | — | — | 1 | 78 |
| 1929 | 13 | 5 | 8 | 5 | 3 | 1 | 4 | — | 3 | — | 7 | — | — | — | — | 53 |
| 1928 | 28 | 7 | 3 | 4 | 1 | 2 | 1 | 1 | — | — | 3 | — | — | — | — | 50 |
| 1927 | 9 | 15 | 4 | 3 | 1 | — | — | — | — | — | — | — | — | — | — | 39 |
| 1926 | 4 | 8 | 6 | 5 | 2 | — | — | — | 1 | — | — | — | — | — | — | 29 |
| 1925 | 2 | 7 | 6 | 3 | 3 | — | — | — | 1 | — | — | — | — | — | — | 20 |
| 1924 | — | — | 8 | 1 | 2 | — | — | — | — | — | — | — | — | — | — | 16 |
| 1923 | — | — | 3 | 2 | 2 | — | — | — | 1 | — | — | — | — | — | — | 10 |
| n. i. | 93 | 63 | 38 | 27 | 9 | 5 | 6 | 5 | 3 | 3 | — | — | — | — | 187 | 439 |
| Totale | 162.209 | 120.346 | 65.025 | 35.483 | 20.373 | 12.686 | 8.160 | 5.058 | 3.053 | 1.619 | 1.797 | 3 | 1.006 | — | — | 436.818 |

Tav. 57 — Nati vivi legittimi per ordine di nascita, genere del parto ed anno di matrimonio dei genitori

| ANNO DI MATRIMONIO | ORDINE DI NASCITA | | | | | | | | | | | | | n. i. | TOTALE | |
|------------------------------------|-------------------|----------------|----------------|---------------|---------------|---------------|---------------|---------------|--------------|--------------|--------------|-------------|--------------|----------------|--------|---------|
| | 1° | 2° | 3° | 4° | 5° | 6° | 7° | 8° | 9° | 10° | 11°-19° | 20° e oltre | | | | |
| DA PARTI SEMPLICI E PLURIMI | | | | | | | | | | | | | | | | |
| 1959 | 40.324 | 981 | — | — | — | — | — | — | — | — | — | — | — | — | — | 41.305 |
| 1958 | 178.786 | 5.324 | 335 | — | — | — | — | — | — | — | — | — | — | — | — | 184.445 |
| 1957 | 58.311 | 37.608 | 1.380 | — | — | — | — | — | — | — | — | — | — | — | 199 | 97.498 |
| 1956 | 20.992 | 52.005 | 6.882 | 445 | — | — | — | — | — | — | — | — | — | — | — | 157 |
| 1955 | 10.409 | 40.965 | 15.496 | 1.736 | — | — | — | — | — | — | — | — | — | — | — | 140 |
| 1954 | 5.700 | 30.344 | 18.930 | 4.411 | 554 | — | — | — | — | — | — | — | — | — | — | 113 |
| 1953 | 3.441 | 20.952 | 16.841 | 6.701 | 1.320 | 198 | — | — | — | — | — | — | — | — | — | 110 |
| 1952 | 2.233 | 15.157 | 14.155 | 8.019 | 2.438 | 507 | 87 | — | — | — | — | — | — | — | — | 90 |
| 1951 | 1.539 | 10.761 | 11.338 | 7.712 | 3.384 | 1.004 | 221 | 39 | — | — | — | — | — | — | — | 89 |
| 1950 | 1.176 | 8.775 | 10.393 | 7.663 | 4.313 | 1.694 | 472 | 141 | 37 | — | — | — | — | — | — | 81 |
| 1949 | 792 | 6.006 | 8.173 | 6.354 | 4.355 | 2.063 | 765 | 225 | 96 | 28 | — | — | — | — | — | 69 |
| 1948 | 675 | 4.743 | 7.229 | 6.257 | 4.378 | 2.508 | 1.085 | 392 | 117 | 24 | 49 | — | — | — | — | 52 |
| 1947 | 539 | 3.663 | 6.392 | 5.918 | 4.535 | 3.120 | 1.633 | 698 | 199 | 60 | 60 | — | — | — | — | 56 |
| 1946 | 328 | 2.411 | 4.470 | 4.678 | 3.893 | 3.044 | 1.816 | 846 | 338 | 93 | 55 | — | — | — | — | 55 |
| 1945 | 219 | 1.290 | 2.730 | 3.053 | 2.645 | 2.371 | 1.667 | 885 | 411 | 150 | 86 | — | — | — | — | 29 |
| 1944 | 101 | 637 | 1.587 | 1.855 | 1.879 | 1.767 | 1.496 | 937 | 387 | 168 | 120 | — | — | — | — | 18 |
| 1943 | 77 | 426 | 1.109 | 1.353 | 1.305 | 1.283 | 1.176 | 817 | 444 | 190 | 137 | — | — | — | — | 13 |
| 1942 | 77 | 411 | 944 | 1.358 | 1.439 | 1.435 | 1.369 | 1.018 | 614 | 258 | 208 | — | — | — | — | 20 |
| 1941 | 79 | 263 | 692 | 998 | 1.057 | 1.111 | 1.116 | 916 | 602 | 315 | 232 | — | — | — | — | 16 |
| 1940 | 53 | 201 | 594 | 873 | 891 | 1.029 | 989 | 832 | 594 | 366 | 304 | — | — | — | — | 22 |
| 1939 | 65 | 108 | 384 | 541 | 657 | 705 | 746 | 755 | 583 | 323 | 327 | 1 | — | — | — | 14 |
| 1938 | 95 | 97 | 225 | 359 | 448 | 526 | 553 | 513 | 472 | 312 | 330 | — | — | — | — | 5 |
| 1937 | 71 | 104 | 148 | 263 | 364 | 396 | 458 | 473 | 406 | 274 | 395 | 3 | — | — | — | 7 |
| 1936 | 29 | 59 | 92 | 119 | 160 | 202 | 212 | 276 | 246 | 195 | 320 | 2 | — | — | — | 8 |
| 1935 | 22 | 74 | 71 | 83 | 85 | 120 | 150 | 160 | 169 | 139 | 243 | 1 | — | — | — | 1 |
| 1934 | 27 | 35 | 43 | 43 | 57 | 85 | 84 | 102 | 119 | 101 | 197 | 1 | — | — | — | 6 |
| 1933 | 14 | 32 | 42 | 30 | 31 | 38 | 56 | 64 | 79 | 64 | 150 | — | — | — | — | 3 |
| 1932 | 14 | 23 | 18 | 20 | 21 | 14 | 32 | 23 | 55 | 33 | 81 | — | — | — | — | 2 |
| 1931 | 10 | 22 | 14 | 20 | 14 | 16 | 17 | 15 | 27 | 28 | 56 | — | — | — | — | 1 |
| 1930 | 13 | 19 | 16 | 18 | 11 | 8 | 8 | 6 | 11 | 17 | 42 | — | — | — | — | 1 |
| 1929 | 19 | 9 | 16 | 8 | 6 | 2 | 5 | 2 | 10 | 6 | 11 | 1 | — | — | — | — |
| 1928 | 54 | 9 | 6 | 9 | 3 | 1 | 4 | 2 | 2 | — | 6 | — | — | — | — | — |
| 1927 | 16 | 27 | 10 | 5 | 3 | 1 | 1 | 1 | 3 | — | 3 | — | — | — | — | — |
| 1926 | 15 | 16 | 13 | 8 | 3 | 1 | — | 1 | 1 | 1 | 2 | — | — | — | — | — |
| 1925 | 6 | 13 | 9 | 2 | 5 | 1 | 1 | 2 | — | — | — | — | — | — | — | — |
| 1924 | — | — | 11 | 6 | 4 | 3 | 1 | — | 1 | — | — | — | — | — | — | — |
| 1923 | — | — | 9 | 4 | 3 | 3 | 1 | — | — | — | — | — | — | — | — | — |
| n. i. | 168 | 126 | 78 | 57 | 28 | 11 | 10 | 12 | 4 | 1 | — | — | — | — | 381 | 878 |
| Totale | 326.489 | 243.696 | 130.865 | 70.984 | 40.289 | 25.267 | 16.232 | 10.154 | 6.027 | 3.146 | 3.416 | 10 | 1.763 | 878.338 | | |
| DA PARTI PLURIMI | | | | | | | | | | | | | | | | |
| 1959 | 905 | 19 | — | — | — | — | — | — | — | — | — | — | — | — | — | 924 |
| 1958 | 3.379 | 175 | 11 | — | — | — | — | — | — | — | — | — | — | — | — | 3.565 |
| 1957 | 950 | 725 | 61 | — | — | — | — | — | — | — | — | — | — | — | — | 1.738 |
| 1956 | 271 | 977 | 204 | 17 | — | — | — | — | — | — | — | — | — | — | — | 1.469 |
| 1955 | 188 | 863 | 340 | 72 | — | — | — | — | — | — | — | — | — | — | — | 1.465 |
| 1954 | 101 | 706 | 471 | 155 | 27 | — | — | — | — | — | — | — | — | — | — | 1.462 |
| 1953 | 62 | 546 | 443 | 199 | 69 | 10 | — | — | — | — | — | — | — | — | — | 1.329 |
| 1952 | 63 | 345 | 336 | 255 | 88 | 26 | 4 | — | — | — | — | — | — | — | — | 1.167 |
| 1951 | 40 | 275 | 297 | 213 | 117 | 42 | 9 | 4 | — | — | — | — | — | — | — | 997 |
| 1950 | 22 | 190 | 279 | 227 | 166 | 64 | 28 | 2 | — | — | — | — | — | — | — | 978 |
| 1949 | 10 | 140 | 278 | 205 | 157 | 88 | 41 | 22 | 2 | 1 | — | — | — | — | — | 944 |
| 1948 | 20 | 90 | 236 | 223 | 172 | 82 | 47 | 22 | 3 | — | 4 | — | — | — | — | 899 |
| 1947 | 6 | 100 | 194 | 202 | 137 | 116 | 52 | 25 | 18 | 2 | 1 | — | — | — | — | 853 |
| 1946 | 2 | 61 | 108 | 138 | 130 | 123 | 57 | 35 | 11 | 4 | — | — | — | — | — | 669 |
| 1945 | 7 | 38 | 73 | 98 | 95 | 86 | 56 | 36 | 23 | 10 | 6 | — | — | — | — | 528 |
| 1944 | 2 | 15 | 35 | 71 | 57 | 55 | 48 | 34 | 18 | 5 | 2 | — | — | — | — | 342 |
| 1943 | — | 8 | 42 | 59 | 38 | 40 | 37 | 35 | 19 | 5 | 6 | — | — | — | — | 289 |
| 1942 | 8 | 8 | 17 | 38 | 46 | 59 | 78 | 50 | 26 | 10 | 14 | — | — | — | — | 354 |
| 1941 | — | 9 | 18 | 32 | 52 | 22 | 44 | 43 | 15 | 15 | 6 | — | — | — | — | 256 |
| 1940 | 2 | 5 | 13 | 19 | 19 | 34 | 41 | 24 | 13 | 10 | 20 | — | — | — | — | 200 |
| 1939 | — | — | 8 | 13 | 14 | 33 | 27 | 37 | 14 | 6 | 4 | — | — | — | — | 156 |
| 1938 | 2 | — | 10 | 2 | 23 | 22 | 10 | 11 | 9 | 10 | 16 | — | — | — | — | 115 |
| 1937 | 4 | 2 | 2 | 14 | 16 | 15 | 12 | 10 | 12 | 6 | 23 | — | — | — | — | 116 |
| 1936 | — | 2 | — | 2 | 6 | 6 | 8 | 4 | 9 | 8 | 16 | — | — | — | — | 61 |
| 1935 | — | 6 | — | — | — | 2 | 2 | — | 6 | 6 | 4 | — | — | — | — | 26 |
| 1934 | — | — | 2 | — | — | 2 | — | — | 2 | 6 | 6 | — | — | — | — | 24 |
| 1933 | — | — | — | — | — | — | — | — | 4 | 6 | 5 | — | — | — | — | 7 |
| 1932 | — | — | — | — | — | — | — | — | 2 | 2 | — | — | — | — | — | 4 |
| 1931 | — | — | — | — | — | — | — | — | — | — | — | — | — | — | — | — |
| 1930 | — | — | — | — | — | — | — | — | — | — | 3 | — | — | — | — | 3 |
| 1929 | — | — | 2 | — | — | — | — | — | — | — | — | — | — | — | — | 4 |
| 1928 | 2 | — | — | — | — | — | — | — | — | — | — | — | — | — | — | 2 |
| 1927 | — | — | — | — | 2 | — | — | — | — | — | — | — | — | — | — | 2 |
| 1926 | — | — | — | — | — | — | — | — | — | — | — | — | — | — | — | — |
| 1925 | — | — | — | — | — | — | — | — | — | — | — | — | — | — | — | — |
| 1924 | — | — | — | — | — | — | — | — | — | — | — | — | — | — | — | — |
| 1923 | — | — | — | — | — | — | — | — | — | — | — | — | — | — | — | — |
| n. i. | 2 | — | 2 | 2 | — | — | — | — | — | — | — | — | — | — | 11 | 17 |
| Totale | 6.048 | 5.305 | 3.532 | 2.256 | 1.433 | 927 | 601 | 400 | 204 | 106 | 136 | — | 17 | 20.965 | | |

Tav. 58 — Nati morti legittimi per ordine di nascita, genere del parto ed anno di matrimonio dei genitori

| ANNO DI MATRIMONIO | ORDINE DI NASCITA | | | | | | | | | | | | | TOTALE | |
|-----------------------------|-------------------|--------------|--------------|--------------|--------------|------------|------------|------------|------------|------------|------------|-------------|-----------|---------------|-------|
| | 1° | 2° | 3° | 4° | 5° | 6° | 7° | 8° | 9° | 10° | 11°-19° | 20° e oltre | n. i. | | |
| DA PARTI SEMPLICI E PLURIMI | | | | | | | | | | | | | | | |
| 1959. | 1.158 | 20 | — | — | — | — | — | — | — | — | — | — | — | — | 1.178 |
| 1958. | 4.928 | 124 | 9 | — | — | — | — | — | — | — | — | — | — | — | 5.061 |
| 1957. | 1.625 | 723 | 50 | — | — | — | — | — | — | — | — | — | — | 3 | 2.401 |
| 1956. | 634 | 794 | 150 | 10 | — | — | — | — | — | — | — | — | — | 4 | 1.592 |
| 1955. | 342 | 649 | 325 | 59 | — | — | — | — | — | — | — | — | — | 1 | 1.376 |
| 1954. | 190 | 494 | 386 | 109 | 13 | — | — | — | — | — | — | — | — | 2 | 1.194 |
| 1953. | 126 | 335 | 334 | 144 | 38 | 12 | — | — | — | — | — | — | — | — | 989 |
| 1952. | 96 | 271 | 291 | 192 | 64 | 17 | 4 | — | — | — | — | — | — | — | 935 |
| 1951. | 55 | 212 | 238 | 192 | 66 | 25 | 6 | 1 | — | — | — | — | — | — | 795 |
| 1950. | 52 | 178 | 239 | 217 | 95 | 35 | 16 | 6 | 1 | — | — | — | — | — | 839 |
| 1949. | 36 | 143 | 209 | 192 | 132 | 81 | 22 | 13 | 3 | 4 | — | — | — | — | 835 |
| 1948. | 31 | 118 | 195 | 183 | 128 | 92 | 42 | 10 | 10 | 3 | 1 | — | — | 1 | 814 |
| 1947. | 17 | 109 | 173 | 185 | 136 | 101 | 63 | 26 | 6 | 4 | 5 | — | — | — | 825 |
| 1946. | 15 | 76 | 129 | 159 | 99 | 81 | 56 | 38 | 14 | 3 | 2 | — | — | — | 672 |
| 1945. | 9 | 46 | 82 | 91 | 87 | 75 | 58 | 31 | 14 | 5 | 2 | — | — | — | 500 |
| 1944. | 15 | 22 | 47 | 67 | 60 | 60 | 51 | 25 | 22 | 10 | 5 | — | — | 2 | 386 |
| 1943. | 3 | 12 | 22 | 41 | 49 | 39 | 41 | 33 | 15 | 6 | 3 | — | — | — | 264 |
| 1942. | 6 | 10 | 40 | 58 | 67 | 58 | 48 | 42 | 25 | 8 | 12 | — | — | 1 | 375 |
| 1941. | 3 | 12 | 37 | 45 | 60 | 44 | 31 | 28 | 28 | 8 | 10 | — | — | 1 | 307 |
| 1940. | 2 | 4 | 29 | 42 | 50 | 47 | 48 | 25 | 22 | 20 | 19 | — | — | — | 308 |
| 1939. | 4 | 5 | 22 | 27 | 37 | 32 | 29 | 22 | 24 | 15 | 27 | — | — | — | 244 |
| 1938. | 5 | 4 | 13 | 11 | 20 | 27 | 35 | 23 | 23 | 16 | 18 | — | — | — | 195 |
| 1937. | 2 | 3 | 7 | 14 | 16 | 19 | 26 | 27 | 25 | 15 | 17 | — | — | — | 171 |
| 1936. | 2 | 3 | 6 | 13 | 7 | 13 | 10 | 14 | 22 | 14 | 26 | — | — | — | 130 |
| 1935. | 1 | 2 | 3 | 6 | 9 | 4 | 8 | 9 | 8 | 3 | 13 | — | — | — | 66 |
| 1934. | 3 | — | 1 | 5 | 4 | 4 | 11 | 9 | 5 | 4 | 19 | — | — | — | 65 |
| 1933. | — | 1 | 1 | 1 | 1 | 4 | 3 | 6 | 3 | 3 | 15 | — | — | — | 38 |
| 1932. | 1 | — | — | 1 | 1 | 3 | 2 | 2 | 1 | 2 | 6 | — | — | — | 19 |
| 1931. | 1 | — | — | — | 3 | — | 2 | 2 | 1 | — | 7 | — | — | — | 17 |
| 1930. | — | 1 | 1 | — | — | 1 | 1 | 1 | 2 | 1 | 4 | — | — | — | 11 |
| 1929. | — | — | — | — | — | — | — | — | — | — | 1 | — | — | — | 2 |
| 1928. | 2 | — | — | — | — | — | — | — | — | — | — | — | — | — | 3 |
| 1927. | 1 | — | — | — | — | — | — | — | — | — | — | — | — | — | 3 |
| 1926. | 1 | 1 | — | — | — | — | — | — | — | — | 1 | — | — | — | 3 |
| 1925. | — | — | — | — | — | — | — | — | — | — | — | — | — | — | 2 |
| 1924. | — | — | 1 | — | — | — | — | — | — | — | — | — | — | — | — |
| 1923. | — | — | — | — | — | — | — | — | — | — | — | — | — | — | — |
| n. i. | 3 | — | — | — | — | 1 | — | 1 | — | 3 | 1 | — | — | 15 | 24 |
| Totale | 9.369 | 4.372 | 3.040 | 2.064 | 1.242 | 879 | 612 | 394 | 274 | 147 | 215 | — | 30 | 22.638 | |
| DA PARTI PLURIMI | | | | | | | | | | | | | | | |
| 1959. | 53 | 5 | — | — | — | — | — | — | — | — | — | — | — | — | 58 |
| 1958. | 226 | 7 | — | — | — | — | — | — | — | — | — | — | — | — | 233 |
| 1957. | 53 | 39 | 8 | — | — | — | — | — | — | — | — | — | — | — | 100 |
| 1956. | 25 | 40 | 10 | — | — | — | — | — | — | — | — | — | — | — | 75 |
| 1955. | 14 | 43 | 15 | 1 | — | — | — | — | — | — | — | — | — | — | 73 |
| 1954. | 9 | 23 | 13 | 4 | 1 | — | — | — | — | — | — | — | — | — | 50 |
| 1953. | 2 | 23 | 21 | 9 | — | 2 | — | — | — | — | — | — | — | — | 57 |
| 1952. | 5 | 16 | 21 | 13 | 4 | 1 | — | — | — | — | — | — | — | — | 60 |
| 1951. | 4 | 11 | 15 | 11 | 4 | — | 1 | — | — | — | — | — | — | — | 46 |
| 1950. | 2 | 10 | 14 | 12 | 6 | 3 | — | — | — | — | — | — | — | — | 47 |
| 1949. | — | 8 | 15 | 13 | 6 | 7 | 1 | — | — | 1 | — | — | — | — | 51 |
| 1948. | — | 12 | 6 | 12 | 5 | 11 | 4 | — | 1 | — | — | — | — | — | 51 |
| 1947. | — | 6 | 15 | 8 | 8 | 7 | 4 | 3 | — | — | — | — | — | — | 52 |
| 1946. | — | 6 | 7 | 11 | 3 | 3 | 3 | 2 | 3 | — | 1 | — | — | — | 38 |
| 1945. | 1 | 3 | 3 | 4 | 4 | 7 | 7 | — | — | — | 2 | — | — | — | 31 |
| 1944. | — | 1 | 1 | 3 | 6 | 3 | 1 | 2 | 4 | 1 | — | — | — | — | 22 |
| 1943. | — | — | — | 3 | 4 | 2 | 3 | 1 | — | 1 | 2 | — | — | — | 16 |
| 1942. | — | — | 3 | — | — | 3 | 4 | 2 | 4 | 1 | — | — | — | — | 16 |
| 1941. | — | 1 | — | — | 7 | 2 | 2 | 1 | 1 | — | — | — | — | — | 15 |
| 1940. | — | 1 | 1 | 3 | 1 | — | 5 | 5 | 3 | 1 | — | — | — | — | 14 |
| 1939. | — | — | — | 1 | — | 1 | 5 | 1 | 2 | — | — | — | — | — | 10 |
| 1938. | — | — | — | — | 1 | — | 4 | 1 | 1 | 2 | — | — | — | — | 9 |
| 1937. | — | — | — | — | 2 | 1 | 2 | — | — | — | 1 | — | — | — | 6 |
| 1936. | — | — | — | — | — | — | — | — | — | — | — | — | — | — | 1 |
| 1935. | — | — | — | — | — | — | — | — | 1 | — | — | — | — | — | — |
| 1934. | — | — | — | — | — | — | — | — | — | — | — | — | — | — | — |
| 1933. | — | — | — | — | — | — | — | — | — | — | — | — | — | — | — |
| 1932. | — | — | — | — | — | — | — | — | — | — | 1 | — | — | — | 1 |
| 1931. | — | — | — | — | — | — | — | — | — | — | — | — | — | — | — |
| 1930. | — | — | — | — | — | — | — | — | — | — | — | — | — | — | — |
| 1929. | — | — | — | — | — | — | — | — | — | — | 1 | — | — | — | 1 |
| 1928. | — | — | — | — | — | — | — | — | — | — | — | — | — | — | — |
| 1927. | — | — | — | — | — | — | — | — | — | — | — | — | — | — | — |
| 1926. | — | — | — | — | — | — | — | — | — | — | — | — | — | — | — |
| 1925. | — | — | — | — | — | — | — | — | — | — | — | — | — | — | — |
| 1924. | — | — | — | — | — | — | — | — | — | — | — | — | — | — | — |
| 1923. | — | — | — | — | — | — | — | — | — | — | — | — | — | — | — |
| n. i. | — | — | — | — | — | — | — | — | — | — | — | — | — | — | — |
| Totale | 394 | 255 | 168 | 108 | 62 | 53 | 46 | 13 | 20 | 6 | 8 | — | 1 | 1.134 | |

Tav. 59 — Nati da parti semplici per durata della gestazione, sesso, vitalità, filiazione e peso del neonato

| PESO DEL NEONATO (Grammi) | DURATA DELLA GESTAZIONE (Mesi) | | | | | | | | | | TOTALE | | |
|-------------------------------|--------------------------------|------------|--------------|--------------|---------------|---------------|----------------|----------------|------------|------------|----------------|----------------|----------------|
| | 6 | | 7 | | 8 | | 9 | | n. i. | | M | F | MF |
| | M | F | M | F | M | F | M | F | M | F | | | |
| NATI VIVI LEGITTIMI | | | | | | | | | | | | | |
| Fino a 1050 | 375 | 362 | 164 | 159 | 19 | 11 | 156 | 143 | 1 | 3 | 715 | 678 | 1.393 |
| 1050-1550 | 348 | 268 | 689 | 692 | 135 | 125 | 211 | 197 | — | — | 1.383 | 1.283 | 2.666 |
| 1550-2050 | 96 | 76 | 1.507 | 1.328 | 794 | 900 | 876 | 1.135 | 8 | 5 | 3.281 | 3.444 | 6.725 |
| 2050-2550 | 4 | 6 | 948 | 727 | 2.696 | 3.096 | 5.296 | 7.395 | 14 | 31 | 8.958 | 11.255 | 20.213 |
| 2550-3050 | 8 | 5 | 296 | 263 | 4.423 | 4.286 | 52.245 | 71.131 | 163 | 195 | 57.135 | 75.881 | 133.016 |
| 3050-3550 | 36 | 27 | 74 | 19 | 1.618 | 1.161 | 155.204 | 165.978 | 297 | 320 | 157.229 | 167.505 | 324.734 |
| 3550-4050 | — | — | 24 | 13 | 438 | 290 | 139.743 | 110.262 | 269 | 177 | 140.474 | 110.742 | 251.216 |
| 4050-4550 | — | — | — | — | 61 | 53 | 45.525 | 27.685 | 93 | 48 | 45.679 | 27.786 | 73.465 |
| 4550-5050 | — | — | — | — | 14 | 10 | 13.626 | 7.243 | 28 | 8 | 13.668 | 7.261 | 20.929 |
| 5050-6050 | — | — | — | — | 11 | 1 | 3.096 | 1.634 | 7 | 5 | 3.114 | 1.640 | 4.754 |
| Oltre 6050 | — | — | — | — | 4 | 1 | 202 | 141 | — | 1 | 206 | 143 | 349 |
| n. i. | 38 | 39 | 68 | 46 | 79 | 65 | 9.001 | 8.401 | 92 | 84 | 9.278 | 8.635 | 17.913 |
| Totale | 905 | 783 | 3.770 | 3.247 | 10.292 | 10.000 | 425.181 | 401.345 | 972 | 878 | 441.120 | 416.253 | 857.373 |
| NATI MORTI LEGITTIMI | | | | | | | | | | | | | |
| Fino a 1050 | 251 | 184 | 212 | 209 | 43 | 47 | 40 | 29 | — | — | 546 | 469 | 1.015 |
| 1050-1550 | 166 | 124 | 447 | 441 | 109 | 157 | 78 | 82 | — | — | 800 | 804 | 1.604 |
| 1550-2050 | 65 | 50 | 518 | 495 | 281 | 285 | 189 | 215 | — | — | 1.056 | 1.045 | 2.101 |
| 2050-2550 | 9 | 6 | 201 | 148 | 331 | 351 | 391 | 393 | — | — | 932 | 901 | 1.833 |
| 2550-3050 | 5 | 4 | 99 | 79 | 380 | 312 | 1.650 | 1.644 | — | — | 2.134 | 2.039 | 4.173 |
| 3050-3550 | 4 | 1 | 11 | 3 | 92 | 82 | 2.291 | 1.970 | — | — | 2.398 | 2.056 | 4.454 |
| 3550-4050 | — | — | 4 | 4 | 40 | 33 | 1.889 | 1.163 | — | — | 1.933 | 1.200 | 3.133 |
| 4050-4550 | — | — | — | — | 9 | 7 | 734 | 325 | — | — | 743 | 332 | 1.075 |
| 4550-5050 | — | — | — | — | 1 | 2 | 376 | 195 | — | — | 377 | 197 | 574 |
| 5050-6050 | — | — | — | — | 2 | 2 | 173 | 79 | — | — | 175 | 81 | 256 |
| Oltre 6050 | — | — | — | — | — | — | 29 | 19 | — | — | 29 | 19 | 48 |
| n. i. | 40 | 35 | 116 | 120 | 95 | 81 | 422 | 329 | — | — | 673 | 565 | 1.238 |
| Totale | 540 | 404 | 1.608 | 1.479 | 1.386 | 1.359 | 8.262 | 6.446 | — | — | 11.796 | 9.703 | 21.504 |
| NATI VIVI ILLEGITTIMI | | | | | | | | | | | | | |
| Fino a 1050 | 32 | 26 | 8 | 16 | 1 | 2 | 5 | 3 | — | — | 46 | 48 | 94 |
| 1050-1550 | 16 | 22 | 57 | 43 | 8 | 7 | 7 | 14 | — | — | 88 | 86 | 174 |
| 1550-2050 | 7 | 7 | 91 | 91 | 45 | 53 | 32 | 59 | 2 | — | 177 | 210 | 387 |
| 2050-2550 | — | — | 44 | 56 | 187 | 182 | 243 | 383 | 1 | 4 | 475 | 625 | 1.100 |
| 2550-3050 | 1 | — | 19 | 18 | 186 | 224 | 1.891 | 2.454 | 10 | 9 | 2.107 | 2.715 | 4.822 |
| 3050-3550 | 2 | 1 | 3 | 3 | 50 | 33 | 4.198 | 4.047 | 23 | 21 | 4.276 | 4.105 | 8.381 |
| 3550-4050 | — | — | — | 1 | 7 | 4 | 2.746 | 2.090 | 11 | 5 | 2.764 | 2.100 | 4.864 |
| 4050-4550 | — | — | — | — | 1 | 1 | 737 | 445 | 5 | 1 | 743 | 447 | 1.190 |
| 4550-5050 | — | — | — | — | — | — | 189 | 126 | 1 | — | 190 | 126 | 316 |
| 5050-6050 | — | — | — | — | — | — | 72 | 35 | — | — | 72 | 35 | 107 |
| Oltre 6050 | — | — | — | — | — | — | 7 | 2 | — | — | 7 | 2 | 9 |
| n. i. | 1 | 2 | 8 | 5 | 8 | 10 | 337 | 333 | 28 | 31 | 382 | 381 | 763 |
| Totale | 59 | 58 | 230 | 233 | 493 | 516 | 10.464 | 10.001 | 81 | 72 | 11.327 | 10.880 | 22.207 |
| NATI MORTI ILLEGITTIMI | | | | | | | | | | | | | |
| Fino a 1050 | 6 | 12 | 7 | 5 | 1 | 2 | 1 | 2 | — | — | 15 | 21 | 36 |
| 1050-1550 | 11 | 7 | 24 | 20 | 1 | 2 | 3 | — | — | — | 39 | 29 | 68 |
| 1550-2050 | 4 | 3 | 24 | 16 | 16 | 12 | 4 | 1 | — | — | 48 | 32 | 80 |
| 2050-2550 | — | 1 | 9 | 4 | 9 | 10 | 6 | 15 | — | — | 24 | 30 | 54 |
| 2550-3050 | — | — | 1 | 4 | 12 | 16 | 67 | 40 | — | — | 80 | 60 | 140 |
| 3050-3550 | — | — | — | — | 6 | 2 | 50 | 64 | — | — | 56 | 66 | 122 |
| 3550-4050 | — | — | — | — | 1 | 1 | 43 | 27 | — | — | 44 | 28 | 72 |
| 4050-4550 | — | — | — | — | — | — | 15 | 7 | — | — | 15 | 7 | 22 |
| 4550-5050 | — | — | — | — | 1 | — | 5 | 3 | — | — | 6 | 3 | 9 |
| 5050-6050 | — | — | — | — | — | — | 3 | 2 | — | — | 3 | 2 | 5 |
| Oltre 6050 | — | — | — | — | — | — | — | 1 | — | — | — | 1 | 1 |
| n. i. | 5 | 1 | 5 | 2 | 4 | 2 | 20 | 11 | — | — | 34 | 16 | 50 |
| Totale | 26 | 24 | 70 | 51 | 51 | 47 | 217 | 173 | — | — | 364 | 295 | 659 |

Tav. 60 — Nati da parti plurimi per durata della gestazione, sesso, vitalità, filiazione e peso del neonato

| PESO DEL NEONATO (Grammi) | DURATA DELLA GESTAZIONE (Mesi) | | | | | | | | | | TOTALE | | |
|---------------------------|--------------------------------|---|---|---|---|---|---|---|-------|---|--------|---|----|
| | 6 | | 7 | | 8 | | 9 | | n. i. | | M | F | MF |
| | M | F | M | F | M | F | M | F | M | F | | | |

NATI VIVI LEGITTIMI

| | | | | | | | | | | | | | |
|-------------------------|------------|------------|--------------|--------------|--------------|--------------|--------------|--------------|----------|----------|---------------|---------------|---------------|
| Fino a 1050 | 106 | 108 | 115 | 121 | 15 | 16 | 19 | 21 | — | — | 235 | 266 | 521 |
| 1050-1550 | 79 | 55 | 336 | 364 | 113 | 111 | 103 | 113 | — | — | 631 | 643 | 1.274 |
| 1550-2050 | 18 | 16 | 473 | 407 | 451 | 530 | 505 | 591 | — | — | 1.447 | 1.544 | 2.991 |
| 2050-2550 | 3 | 3 | 155 | 127 | 817 | 833 | 1.517 | 1.822 | 3 | 5 | 2.495 | 2.790 | 5.285 |
| 2550-3050 | — | 1 | 27 | 21 | 576 | 444 | 2.860 | 2.945 | 1 | 3 | 3.464 | 3.414 | 6.878 |
| 3050-3550 | — | — | 1 | 7 | 97 | 66 | 1.602 | 1.207 | — | — | 1.700 | 1.280 | 2.980 |
| 3550-4050 | — | — | — | 1 | 11 | 2 | 349 | 185 | — | — | 310 | 188 | 548 |
| 4050-4550 | — | — | — | — | — | — | 29 | 21 | — | — | 29 | 21 | 50 |
| 4550-5050 | — | — | — | — | — | — | 10 | 5 | — | — | 10 | 5 | 15 |
| 5050-6050 | — | — | — | — | — | — | 4 | 3 | — | — | 4 | 3 | 7 |
| Oltre 6050 | — | — | — | — | 1 | — | 3 | 4 | — | — | 4 | 4 | 8 |
| n. i. | 10 | 2 | 24 | 19 | 24 | 17 | 170 | 142 | — | — | 228 | 180 | 408 |
| Totale | 216 | 185 | 1.131 | 1.057 | 2.105 | 2.019 | 7.171 | 7.059 | 4 | 8 | 10.627 | 10.338 | 20.965 |

NATI MORTI LEGITTIMI

| | | | | | | | | | | | | | |
|-------------------------|-----------|-----------|------------|------------|------------|-----------|------------|------------|----------|----------|------------|------------|--------------|
| Fino a 1050 | 34 | 32 | 47 | 45 | 11 | 9 | 7 | 7 | — | — | 99 | 93 | 192 |
| 1050-1550 | 17 | 8 | 59 | 47 | 8 | 13 | 19 | 17 | — | — | 103 | 85 | 188 |
| 1550-2050 | 4 | 5 | 35 | 31 | 29 | 30 | 40 | 44 | — | — | 108 | 110 | 218 |
| 2050-2550 | 1 | — | 12 | 5 | 30 | 18 | 68 | 60 | — | — | 111 | 83 | 194 |
| 2550-3050 | — | — | 8 | 4 | 15 | 9 | 73 | 84 | — | — | 96 | 97 | 193 |
| 3050-3550 | — | — | — | — | 4 | 1 | 39 | 18 | — | — | 43 | 19 | 62 |
| 3550-4050 | — | — | — | — | — | — | 15 | 4 | — | — | 15 | 4 | 19 |
| 4050-4550 | — | — | — | — | — | — | 3 | 2 | — | — | 3 | 2 | 5 |
| 4550-5050 | — | — | — | — | — | — | — | — | — | — | — | — | — |
| 5050-6050 | — | — | — | — | — | — | 1 | — | — | — | 1 | — | 1 |
| Oltre 6050 | — | — | — | — | — | 1 | 1 | — | — | — | 1 | 1 | 2 |
| n. i. | 10 | 3 | 9 | 8 | 7 | 2 | 9 | 12 | — | — | 35 | 25 | 60 |
| Totale | 66 | 43 | 170 | 140 | 104 | 83 | 275 | 248 | — | — | 615 | 519 | 1.134 |

NATI VIVI ILLEGITTIMI

| | | | | | | | | | | | | | |
|-------------------------|-----------|----------|-----------|-----------|-----------|-----------|------------|------------|----------|----------|------------|------------|------------|
| Fino a 1050 | 12 | 6 | 5 | 4 | 1 | — | — | — | — | — | 18 | 10 | 28 |
| 1050-1550 | — | — | 4 | 11 | 2 | 4 | — | 3 | — | — | 8 | 19 | 27 |
| 1550-2050 | 2 | 1 | — | 12 | 11 | 22 | 20 | 24 | — | — | 49 | 58 | 107 |
| 2050-2550 | — | — | 3 | 1 | 15 | 16 | 38 | 38 | — | — | 56 | 57 | 113 |
| 2550-3050 | — | — | — | 2 | 11 | 5 | 56 | 57 | — | 2 | 67 | 64 | 131 |
| 3050-3550 | — | — | — | — | — | — | 20 | 21 | — | — | 20 | 21 | 41 |
| 3550-4050 | — | — | — | — | — | — | 8 | 3 | — | — | 8 | 3 | 11 |
| 4050-4550 | — | — | — | — | — | — | 1 | — | — | — | 1 | — | 1 |
| 4550-5050 | — | — | — | — | — | — | — | — | — | — | — | — | — |
| 5050-6050 | — | — | — | — | — | — | — | — | — | — | — | — | — |
| Oltre 6050 | — | — | — | — | — | — | — | — | — | — | — | — | — |
| n. i. | — | 1 | 2 | 1 | — | 1 | 5 | 3 | — | — | 7 | 6 | 13 |
| Totale | 14 | 8 | 32 | 31 | 40 | 48 | 148 | 149 | — | 2 | 234 | 238 | 472 |

NATI MORTI ILLEGITTIMI

| | | | | | | | | | | | | | |
|-------------------------|----------|----------|----------|----------|----------|----------|----------|-----------|----------|----------|-----------|-----------|-----------|
| Fino a 1050 | 3 | — | — | — | 1 | — | — | — | — | — | 4 | — | 4 |
| 1050-1550 | — | — | 1 | 2 | 2 | — | 1 | 2 | — | — | 4 | 4 | 8 |
| 1550-2050 | — | — | 1 | — | — | — | 1 | 1 | — | — | 2 | 1 | 3 |
| 2050-2550 | — | — | — | — | 1 | — | 1 | 3 | — | — | 2 | 3 | 5 |
| 2550-3050 | — | — | — | — | — | — | 4 | 4 | — | — | 4 | 4 | 8 |
| 3050-3550 | — | — | — | 1 | — | — | — | — | — | — | — | 1 | 1 |
| 3550-4050 | — | — | — | — | — | — | — | — | — | — | — | — | — |
| 4050-4550 | — | — | — | — | — | — | — | — | — | — | — | — | — |
| 4550-5050 | — | — | — | — | — | — | — | — | — | — | — | — | — |
| 5050-6050 | — | — | — | — | — | — | — | — | — | — | — | — | — |
| Oltre 6050 | — | — | — | — | — | — | — | — | — | — | — | — | — |
| n. i. | — | 1 | — | 2 | — | — | 1 | — | — | — | 1 | 3 | 4 |
| Totale | 3 | 1 | 2 | 5 | 4 | — | 8 | 10 | — | — | 17 | 16 | 33 |

Tav. 61 — Nati da parti semplici per età della madre, sesso, vitalità, filiazione e peso del neonato

| PESO DEL NEONATO (Grammi) | E T À | | | | | | | | | | TOTALE |
|-----------------------------|-----------|---------------|---------------|----------------|----------------|---------------|---------------|--------------|-----------|------------|----------------|
| | Fino a 15 | 15-21 | 21-25 | 25-30 | 30-35 | 35-40 | 40-45 | 45-50 | Oltre 50 | n. i. | |
| NATI VIVI LEGITTIMI | | | | | | | | | | | |
| Fino a 1050 | 1 | 76 | 136 | 209 | 153 | 111 | 23 | 3 | — | 3 | 715 |
| 1050-1550 | 1 | 126 | 297 | 372 | 317 | 209 | 57 | 4 | — | — | 1.383 |
| 1550-2050 | 4 | 345 | 700 | 913 | 701 | 470 | 130 | 18 | — | — | 3.281 |
| 2050-2550 | 2 | 854 | 2.059 | 2.695 | 1.902 | 1.114 | 296 | 31 | 1 | 4 | 8.958 |
| 2550-3050 | 13 | 4.622 | 13.146 | 18.474 | 12.164 | 6.916 | 1.574 | 177 | 8 | 41 | 57.135 |
| 3050-3550 | 26 | 11.238 | 34.459 | 52.194 | 35.280 | 19.275 | 4.153 | 510 | 10 | 84 | 157.229 |
| 3550-4050 | 26 | 8.284 | 28.050 | 46.949 | 33.882 | 18.717 | 3.939 | 528 | 12 | 87 | 140.474 |
| 4050-4550 | — | 2.165 | 8.094 | 15.131 | 11.776 | 6.819 | 1.465 | 197 | 7 | 25 | 45.679 |
| 4550-5050 | 1 | 572 | 2.030 | 4.281 | 3.677 | 2.467 | 556 | 72 | — | 12 | 13.668 |
| 5050-6050 | — | 105 | 404 | 858 | 877 | 684 | 157 | 28 | — | 1 | 3.114 |
| Oltre 6050 | — | 5 | 23 | 53 | 72 | 40 | 12 | 1 | — | — | 206 |
| n. i. | 3 | 786 | 1.941 | 2.903 | 2.071 | 1.245 | 289 | 29 | 2 | 9 | 9.278 |
| Totale | 77 | 29.178 | 91.339 | 145.032 | 102.872 | 58.067 | 12.651 | 1.598 | 40 | 266 | 441.120 |
| NATI MORTI LEGITTIMI | | | | | | | | | | | |
| Fino a 1050 | — | 27 | 83 | 158 | 131 | 101 | 37 | 9 | — | — | 546 |
| 1050-1550 | — | 49 | 149 | 221 | 185 | 144 | 46 | 6 | — | — | 800 |
| 1550-2050 | — | 58 | 157 | 281 | 249 | 226 | 71 | 14 | — | — | 1.056 |
| 2050-2550 | — | 45 | 157 | 255 | 227 | 182 | 54 | 10 | 1 | 1 | 932 |
| 2550-3050 | — | 122 | 327 | 622 | 505 | 382 | 159 | 16 | — | 1 | 2.134 |
| 3050-3550 | 1 | 133 | 388 | 744 | 581 | 408 | 123 | 19 | — | 1 | 2.398 |
| 3550-4050 | — | 104 | 334 | 531 | 491 | 332 | 118 | 22 | — | 1 | 1.933 |
| 4050-4550 | — | 28 | 100 | 195 | 193 | 158 | 58 | 10 | 1 | — | 743 |
| 4550-5050 | — | 10 | 45 | 108 | 98 | 77 | 38 | 1 | — | — | 377 |
| 5050-6050 | — | 6 | 17 | 37 | 39 | 54 | 17 | 5 | — | — | 175 |
| Oltre 6050 | — | — | 1 | 7 | 10 | 9 | 1 | 1 | — | — | 29 |
| n. i. | — | 45 | 122 | 178 | 167 | 114 | 41 | 5 | — | 1 | 673 |
| Totale | 1 | 627 | 1.880 | 3.337 | 2.876 | 2.187 | 763 | 118 | 2 | 5 | 11.796 |
| NATE VIVE LEGITTIME | | | | | | | | | | | |
| Fino a 1050 | — | 47 | 117 | 219 | 149 | 124 | 17 | 2 | — | 3 | 678 |
| 1050-1550 | 3 | 108 | 247 | 351 | 322 | 198 | 47 | 6 | — | 1 | 1.283 |
| 1550-2050 | 1 | 327 | 767 | 956 | 776 | 490 | 116 | 9 | — | 2 | 3.444 |
| 2050-2550 | 2 | 948 | 2.497 | 3.576 | 2.391 | 1.419 | 365 | 51 | — | 6 | 11.255 |
| 2550-3050 | 12 | 5.923 | 17.070 | 24.730 | 16.494 | 9.199 | 2.131 | 278 | 9 | 35 | 75.881 |
| 3050-3550 | 33 | 11.362 | 35.743 | 55.738 | 38.481 | 20.910 | 4.616 | 507 | 19 | 96 | 167.505 |
| 3550-4050 | 14 | 6.365 | 21.371 | 36.641 | 27.213 | 15.353 | 3.335 | 377 | 15 | 58 | 110.742 |
| 4050-4550 | 6 | 1.285 | 4.627 | 8.945 | 7.426 | 4.376 | 991 | 103 | 3 | 24 | 27.786 |
| 4550-5050 | — | 258 | 1.062 | 2.212 | 1.959 | 1.386 | 331 | 48 | — | 5 | 7.261 |
| 5050-6050 | — | 59 | 222 | 456 | 466 | 320 | 105 | 10 | 1 | 1 | 1.640 |
| Oltre 6050 | — | 6 | 20 | 26 | 44 | 38 | 9 | — | — | — | 143 |
| n. i. | 1 | 753 | 1.832 | 2.584 | 1.947 | 1.194 | 287 | 26 | — | 11 | 8.635 |
| Totale | 72 | 27.441 | 85.575 | 136.434 | 97.668 | 55.007 | 12.350 | 1.417 | 47 | 242 | 416.253 |
| NATE MORTE LEGITTIME | | | | | | | | | | | |
| Fino a 1050 | — | 36 | 79 | 122 | 111 | 88 | 30 | 3 | — | — | 469 |
| 1050-1550 | — | 46 | 123 | 240 | 185 | 144 | 56 | 10 | — | — | 804 |
| 1550-2050 | 1 | 54 | 179 | 279 | 262 | 187 | 68 | 15 | — | — | 1.045 |
| 2050-2550 | — | 48 | 137 | 261 | 219 | 161 | 62 | 12 | — | 1 | 901 |
| 2550-3050 | 1 | 102 | 326 | 576 | 515 | 369 | 131 | 19 | — | — | 2.039 |
| 3050-3550 | — | 107 | 325 | 589 | 500 | 388 | 128 | 16 | 1 | 2 | 2.056 |
| 3550-4050 | 1 | 45 | 184 | 359 | 312 | 226 | 67 | 5 | — | 1 | 1.200 |
| 4050-4550 | — | 4 | 36 | 99 | 95 | 68 | 26 | 4 | — | — | 332 |
| 4550-5050 | — | 6 | 19 | 51 | 56 | 49 | 12 | 4 | — | — | 197 |
| 5050-6050 | — | 2 | 7 | 20 | 28 | 12 | 10 | 2 | — | — | 81 |
| Oltre 6050 | — | — | 2 | 1 | 9 | 5 | 2 | — | — | — | 19 |
| n. i. | — | 37 | 110 | 152 | 119 | 108 | 35 | 4 | — | — | 565 |
| Totale | 3 | 487 | 1.527 | 2.749 | 2.411 | 1.805 | 627 | 94 | 1 | 4 | 9.708 |

Segue Tav. 61 — Nati da parti semplici per età della madre, sesso, vitalità, filiazione e peso del neonato

| PESO DEL NEONATO (Grammi) | E T À | | | | | | | | | | TOTALE |
|---------------------------------|-----------|-------|-------|-------|-------|-------|-------|-------|----------|-------|--------|
| | Fino a 15 | 15-21 | 21-25 | 25-30 | 30-35 | 35-40 | 40-45 | 45-50 | Oltre 50 | n. i. | |

NATI VIVI ILLEGITTIMI

| | | | | | | | | | | | |
|-------------------------|-----------|--------------|--------------|--------------|--------------|--------------|------------|-----------|----------|--------------|---------------|
| Fino a 1050 | — | 6 | 4 | 6 | 5 | 1 | 1 | — | — | 23 | 46 |
| 1050-1550 | — | 13 | 19 | 12 | 9 | 14 | — | — | — | 21 | 88 |
| 1550-2050 | — | 31 | 38 | 15 | 25 | 13 | 1 | — | — | 54 | 177 |
| 2050-2550 | — | 100 | 101 | 70 | 42 | 38 | 14 | — | — | 110 | 475 |
| 2550-3050 | 6 | 371 | 377 | 384 | 244 | 168 | 52 | 7 | — | 498 | 2.107 |
| 3050-3550 | 9 | 639 | 758 | 823 | 570 | 396 | 106 | 2 | — | 973 | 4.276 |
| 3550-4050 | 5 | 333 | 453 | 553 | 435 | 325 | 75 | 9 | — | 576 | 2.764 |
| 4050-4550 | 1 | 76 | 104 | 160 | 124 | 114 | 28 | 2 | — | 134 | 743 |
| 4550-5050 | — | 8 | 25 | 39 | 33 | 42 | 7 | — | — | 36 | 190 |
| 5050-6050 | — | 5 | 4 | 17 | 13 | 14 | 4 | — | — | 15 | 72 |
| Oltre 6050 | — | 1 | 1 | — | — | 3 | — | 1 | — | 1 | 7 |
| n. i. | — | 30 | 44 | 63 | 62 | 45 | 10 | 1 | — | 127 | 382 |
| Totale | 21 | 1.613 | 1.928 | 2.142 | 1.562 | 1.173 | 298 | 22 | — | 2.568 | 11.327 |

NATI MORTI ILLEGITTIMI

| | | | | | | | | | | | |
|-------------------------|----------|-----------|-----------|-----------|-----------|-----------|-----------|----------|----------|------------|------------|
| Fino a 1050 | — | 1 | 3 | 2 | 1 | 1 | — | — | — | 7 | 15 |
| 1050-1550 | — | 1 | 5 | 5 | 7 | 6 | 2 | — | — | 13 | 39 |
| 1550-2050 | — | 5 | 11 | 4 | 4 | 5 | — | 1 | — | 18 | 48 |
| 2050-2550 | — | 1 | 2 | 2 | 2 | 5 | 1 | — | — | 11 | 24 |
| 2550-3050 | — | 5 | 9 | 5 | 9 | 6 | 4 | 1 | — | 41 | 80 |
| 3050-3550 | — | 6 | 8 | 5 | 9 | 3 | 5 | — | — | 20 | 56 |
| 3550-4050 | — | 1 | 2 | 4 | 5 | 3 | 3 | — | — | 26 | 44 |
| 4050-4550 | — | 1 | 2 | 2 | 4 | 2 | — | — | — | 4 | 15 |
| 4550-5050 | — | — | 1 | 2 | 1 | — | 1 | — | — | 1 | 6 |
| 5050-6050 | — | — | — | — | 1 | — | — | — | — | 2 | 3 |
| Oltre 6050 | — | — | — | — | — | — | — | — | — | — | — |
| n. i. | — | 4 | 3 | — | 4 | 4 | 1 | — | — | 18 | 34 |
| Totale | — | 25 | 46 | 31 | 47 | 35 | 17 | 2 | — | 161 | 364 |

NATE VIVE ILLEGITTIME

| | | | | | | | | | | | |
|-------------------------|-----------|--------------|--------------|--------------|--------------|--------------|------------|-----------|----------|--------------|---------------|
| Fino a 1050 | — | 5 | 7 | 5 | 6 | 2 | 1 | — | — | 22 | 48 |
| 1050-1550 | — | 13 | 12 | 18 | 15 | 7 | 3 | 1 | — | 17 | 86 |
| 1550-2050 | — | 29 | 33 | 35 | 23 | 26 | 3 | 1 | — | 60 | 210 |
| 2050-2550 | 2 | 113 | 112 | 120 | 51 | 71 | 14 | 1 | — | 141 | 625 |
| 2550-3050 | 5 | 419 | 498 | 518 | 356 | 245 | 52 | 7 | — | 615 | 2.715 |
| 3050-3550 | 9 | 609 | 723 | 812 | 607 | 417 | 93 | 6 | — | 829 | 4.105 |
| 3550-4050 | — | 243 | 351 | 399 | 349 | 282 | 63 | 7 | 1 | 405 | 2.100 |
| 4050-4550 | 2 | 34 | 54 | 110 | 80 | 76 | 15 | 4 | — | 72 | 447 |
| 4550-5050 | — | 9 | 18 | 23 | 21 | 21 | 11 | — | — | 23 | 126 |
| 5050-6050 | — | 5 | 4 | 2 | 3 | 4 | 3 | 1 | — | 13 | 35 |
| Oltre 6050 | — | — | 1 | 1 | — | — | — | — | — | — | 2 |
| n. i. | — | 32 | 44 | 57 | 50 | 38 | 13 | — | — | 147 | 381 |
| Totale | 18 | 1.511 | 1.857 | 2.100 | 1.561 | 1.189 | 271 | 28 | 1 | 2.344 | 10.880 |

NATE MORTE ILLEGITTIME

| | | | | | | | | | | | |
|-------------------------|----------|-----------|-----------|-----------|-----------|-----------|-----------|----------|----------|------------|------------|
| Fino a 1050 | — | 3 | — | 5 | 1 | 1 | 1 | — | — | 10 | 21 |
| 1050-1550 | — | 3 | 4 | 2 | 4 | 2 | 1 | — | — | 13 | 29 |
| 1550-2050 | — | 5 | 3 | 2 | 6 | 5 | 1 | — | — | 10 | 32 |
| 2050-2550 | — | 3 | 6 | 2 | 3 | 2 | — | — | — | 14 | 30 |
| 2550-3050 | — | 4 | 4 | 9 | 5 | 6 | 5 | 1 | — | 26 | 60 |
| 3050-3550 | — | 6 | 5 | 4 | 11 | 14 | 3 | — | 1 | 22 | 66 |
| 3550-4050 | — | 1 | 4 | 2 | 3 | 2 | 3 | 1 | — | 12 | 28 |
| 4050-4550 | — | — | 2 | 2 | — | 1 | — | 1 | — | 1 | 7 |
| 4550-5050 | — | 1 | — | — | — | 2 | — | — | — | — | 3 |
| 5050-6050 | — | — | — | — | — | — | — | — | — | 2 | 2 |
| Oltre 6050 | — | — | — | — | — | — | 1 | — | — | — | 1 |
| n. i. | — | 2 | 1 | 1 | 3 | 3 | 1 | — | — | 5 | 16 |
| Totale | — | 28 | 29 | 29 | 36 | 38 | 16 | 3 | 1 | 115 | 295 |

Tav. 62 — Nati da parti plurimi per età della madre, sesso, vitalità, filiazione e peso del neonato

| PESO DEL NEONATO (Grammi) | E T À | | | | | | | | | | TOTALE |
|-----------------------------|-----------|------------|--------------|--------------|--------------|--------------|------------|-----------|----------|----------|---------------|
| | Fino a 15 | 15-21 | 21-25 | 25-30 | 30-35 | 35-40 | 40-45 | 45-50 | Oltre 50 | n. i. | |
| NATI VIVI LEGITTIMI | | | | | | | | | | | |
| Fino a 1050 | — | 20 | 54 | 87 | 44 | 39 | 11 | — | — | — | 255 |
| 1050-1550 | — | 38 | 105 | 210 | 172 | 81 | 23 | 2 | — | — | 631 |
| 1550-2050 | — | 87 | 234 | 427 | 394 | 261 | 42 | 2 | — | — | 1.447 |
| 2050-2550 | — | 102 | 386 | 785 | 692 | 450 | 73 | 5 | — | 2 | 2.495 |
| 2550-3050 | — | 97 | 466 | 1.047 | 1.027 | 697 | 118 | 9 | — | 3 | 3.464 |
| 3050-3550 | — | 35 | 184 | 512 | 523 | 371 | 71 | 2 | — | 2 | 1.700 |
| 3550-4050 | — | 12 | 29 | 108 | 120 | 77 | 13 | 1 | — | — | 360 |
| 4050-4550 | — | — | 2 | 13 | 7 | — | — | — | — | — | 29 |
| 4550-5050 | — | — | 1 | 1 | 1 | 5 | — | — | — | — | 10 |
| 5050-6050 | — | — | — | 2 | 2 | — | — | — | — | — | 4 |
| Oltre 6050 | — | 1 | 1 | 1 | 1 | — | — | — | — | — | 4 |
| n. i. | — | 7 | 28 | 73 | 56 | 56 | 7 | — | — | 1 | 228 |
| Totale | — | 399 | 1.490 | 3.266 | 3.039 | 2.044 | 360 | 21 | — | 8 | 10.627 |
| NATI MORTI LEGITTIMI | | | | | | | | | | | |
| Fino a 1050 | — | 4 | 16 | 35 | 28 | 12 | 4 | — | — | — | 99 |
| 1050-1550 | — | 11 | 15 | 32 | 21 | 19 | 5 | — | — | — | 103 |
| 1550-2050 | — | 3 | 15 | 34 | 30 | 24 | 2 | — | — | — | 108 |
| 2050-2550 | — | 3 | 18 | 30 | 27 | 29 | 3 | 1 | — | — | 111 |
| 2550-3050 | — | 1 | 5 | 26 | 30 | 31 | 3 | — | — | — | 96 |
| 3050-3550 | — | — | 7 | 9 | 7 | 17 | 3 | — | — | — | 43 |
| 3550-4050 | — | — | — | 6 | 3 | 3 | 2 | — | — | 1 | 15 |
| 4050-4550 | — | — | — | — | 1 | — | 2 | — | — | — | 3 |
| 4550-5050 | — | — | — | — | — | — | — | — | — | — | — |
| 5050-6050 | — | — | — | — | — | 1 | — | — | — | — | 1 |
| Oltre 6050 | — | — | — | — | 1 | — | — | — | — | — | 1 |
| n. i. | — | 3 | 2 | 7 | 17 | 5 | 1 | — | — | — | 35 |
| Totale | — | 25 | 78 | 179 | 165 | 141 | 25 | 1 | — | 1 | 615 |
| NATE VIVE LEGITTIME | | | | | | | | | | | |
| Fino a 1050 | — | 14 | 40 | 86 | 67 | 49 | 10 | — | — | — | 266 |
| 1050-1550 | — | 51 | 106 | 198 | 156 | 108 | 23 | 1 | — | — | 643 |
| 1550-2050 | — | 55 | 260 | 510 | 425 | 242 | 47 | 5 | — | — | 1.544 |
| 2050-2550 | — | 97 | 401 | 876 | 813 | 510 | 80 | 10 | — | 3 | 2.790 |
| 2550-3050 | — | 102 | 410 | 1.097 | 978 | 685 | 136 | 3 | — | 3 | 3.414 |
| 3050-3550 | — | 17 | 141 | 380 | 396 | 287 | 56 | 3 | — | — | 1.280 |
| 3550-4050 | — | 2 | 18 | 60 | 51 | 43 | 12 | 2 | — | — | 188 |
| 4050-4550 | — | 1 | 2 | 2 | 10 | 6 | — | — | — | — | 21 |
| 4550-5050 | — | — | 1 | 2 | 2 | — | — | — | — | — | 5 |
| 5050-6050 | — | 1 | — | 2 | — | — | — | — | — | — | 3 |
| Oltre 6050 | — | — | 1 | 2 | 1 | — | — | — | — | — | 4 |
| n. i. | — | 11 | 32 | 48 | 48 | 31 | 9 | — | — | 1 | 180 |
| Totale | — | 351 | 1.412 | 3.263 | 2.947 | 1.961 | 373 | 24 | — | 7 | 10.338 |
| NATE MORTE LEGITTIME | | | | | | | | | | | |
| Fino a 1050 | — | 11 | 12 | 24 | 28 | 14 | 4 | — | — | — | 93 |
| 1050-1550 | — | 5 | 17 | 24 | 23 | 15 | 1 | — | — | — | 85 |
| 1550-2050 | — | 5 | 12 | 39 | 27 | 22 | 5 | — | — | — | 110 |
| 2050-2550 | — | 3 | 20 | 15 | 25 | 18 | 2 | — | — | — | 83 |
| 2550-3050 | — | 2 | 12 | 24 | 34 | 19 | 6 | — | — | — | 97 |
| 3050-3550 | — | — | — | 10 | 5 | 4 | — | — | — | — | 19 |
| 3550-4050 | — | — | — | 2 | 1 | 1 | — | — | — | — | 4 |
| 4050-4550 | — | — | — | — | — | 2 | — | — | — | — | 2 |
| 4550-5050 | — | — | — | — | — | — | — | — | — | — | — |
| 5050-6050 | — | — | — | — | — | — | — | — | — | — | — |
| Oltre 6050 | — | — | — | — | 1 | — | — | — | — | — | 1 |
| n. i. | — | 1 | — | 6 | 6 | 9 | 3 | — | — | — | 25 |
| Totale | — | 27 | 73 | 144 | 150 | 104 | 21 | — | — | — | 519 |

Segue Tav. 62 — Nati da parti plurimi per età della madre, sesso, vitalità, filiazione e peso del neonato

| PESO DEL NEONATO (Grammi) | E T À | | | | | | | | | | TOTALE |
|---------------------------|-----------|-------|-------|-------|-------|-------|-------|-------|----------|-------|--------|
| | Fino a 15 | 15-21 | 21-25 | 25-30 | 30-35 | 35-40 | 40-45 | 45-50 | Oltre 50 | n. i. | |

NATI VIVI ILLEGITTIMI

| | | | | | | | | | | | |
|-------------------------|----------|-----------|-----------|-----------|-----------|-----------|----------|----------|----------|-----------|------------|
| Fino a 1050 | 2 | — | 4 | — | 1 | 3 | — | — | — | 8 | 18 |
| 1050-1550 | — | 1 | 3 | — | 1 | 1 | — | — | — | 1 | 8 |
| 1550-2050 | — | 6 | 7 | 11 | 5 | 6 | — | — | — | 14 | 49 |
| 2050-2550 | — | 6 | 5 | 12 | 17 | 9 | — | — | — | 6 | 56 |
| 2550-3050 | — | 6 | 10 | 8 | 17 | 14 | — | — | — | 8 | 67 |
| 3050-3550 | — | — | 2 | 1 | 2 | 10 | — | — | — | 5 | 20 |
| 3550-4050 | — | — | — | 1 | — | 4 | — | — | — | 3 | 8 |
| 4050-4550 | — | — | — | — | — | — | — | — | — | 1 | 1 |
| 4550-5050 | — | — | — | — | — | — | — | — | — | — | — |
| 5050-6050 | — | — | — | — | — | — | — | — | — | — | — |
| Oltre 6050 | — | — | — | — | — | — | — | — | — | — | — |
| n. i. | — | — | — | — | — | 3 | — | — | — | 4 | 7 |
| Totale | 2 | 19 | 31 | 33 | 43 | 50 | 6 | — | — | 50 | 231 |

NATI MORTI ILLEGITTIMI

| | | | | | | | | | | | |
|-------------------------|----------|----------|----------|----------|----------|----------|----------|----------|----------|----------|-----------|
| Fino a 1050 | — | — | — | — | — | 2 | — | — | — | 2 | 4 |
| 1050-1550 | — | — | — | — | 1 | — | — | — | — | 2 | 4 |
| 1550-2050 | — | — | — | — | — | 1 | — | — | — | 1 | 2 |
| 2050-2550 | — | — | — | 2 | — | — | — | — | — | — | 2 |
| 2550-3050 | — | — | — | 1 | 2 | — | — | — | — | — | 4 |
| 3050-3550 | — | — | — | — | — | — | — | — | — | — | — |
| 3550-4050 | — | — | — | — | — | — | — | — | — | — | — |
| 4050-4550 | — | — | — | — | — | — | — | — | — | — | — |
| 4550-5050 | — | — | — | — | — | — | — | — | — | — | — |
| 5050-6050 | — | — | — | — | — | — | — | — | — | — | — |
| Oltre 6050 | — | — | — | — | — | — | — | — | — | — | — |
| n. i. | — | — | — | — | — | — | — | — | — | 1 | 1 |
| Totale | — | — | — | 3 | 3 | 3 | 2 | — | — | 6 | 17 |

NATE VIVE ILLEGITTIME

| | | | | | | | | | | | |
|-------------------------|----------|----------|-----------|-----------|-----------|-----------|----------|----------|----------|-----------|------------|
| Fino a 1050 | — | — | 4 | — | 1 | 1 | — | — | — | 4 | 10 |
| 1050-1550 | — | 2 | 1 | 6 | — | 6 | — | — | — | 4 | 19 |
| 1550-2050 | — | 4 | 9 | 6 | 8 | 8 | — | — | — | 17 | 58 |
| 2050-2550 | — | 3 | 12 | 9 | 11 | 6 | 3 | — | — | 16 | 57 |
| 2550-3050 | — | — | 5 | 16 | 6 | 20 | 1 | — | — | 16 | 64 |
| 3050-3550 | — | — | 1 | 1 | 2 | 5 | 2 | — | — | 10 | 21 |
| 3550-4050 | — | — | — | — | — | 1 | — | — | — | 2 | 3 |
| 4050-4550 | — | — | — | — | — | — | — | — | — | — | — |
| 4550-5050 | — | — | — | — | — | — | — | — | — | — | — |
| 5050-6050 | — | — | — | — | — | — | — | — | — | — | — |
| Oltre 6050 | — | — | — | — | — | — | — | — | — | — | — |
| n. i. | — | — | — | — | 1 | 1 | — | — | — | 4 | 6 |
| Totale | — | 9 | 32 | 41 | 29 | 48 | 6 | — | — | 73 | 238 |

NATE MORTE ILLEGITTIME

| | | | | | | | | | | | |
|-------------------------|----------|----------|----------|----------|----------|----------|----------|----------|----------|----------|-----------|
| Fino a 1050 | — | — | — | — | — | — | — | — | — | — | — |
| 1050-1550 | — | — | 1 | — | 1 | 1 | — | — | — | 1 | 4 |
| 1550-2050 | — | — | — | — | — | — | — | — | — | 1 | 1 |
| 2050-2550 | — | — | — | — | — | — | — | — | — | 3 | 3 |
| 2550-3050 | — | — | — | — | — | 3 | — | — | — | 1 | 4 |
| 3050-3550 | — | — | — | — | — | — | — | — | — | 1 | 1 |
| 3550-4050 | — | — | — | — | — | — | — | — | — | — | — |
| 4050-4550 | — | — | — | — | — | — | — | — | — | — | — |
| 4550-5050 | — | — | — | — | — | — | — | — | — | — | — |
| 5050-6050 | — | — | — | — | — | — | — | — | — | — | — |
| Oltre 6050 | — | — | — | — | — | — | — | — | — | — | — |
| n. i. | — | — | — | — | 3 | — | — | — | — | — | 3 |
| Totale | — | — | 1 | — | 4 | 4 | — | — | — | 7 | 16 |

Tav. 63 — Nati legittimi da parti semplici per ordine di nascita, sesso, vitalità e peso del neonato

| PESO DEL NEONATO (Grammi) | ORDINE DI NASCITA | | | | | | | | | | | n. i. | TOTALE |
|---------------------------------|-------------------|----------------|---------------|---------------|---------------|---------------|--------------|--------------|--------------|--------------|----------------|------------|----------------|
| | 1° | 2° | 3° | 4° | 5° | 6° | 7° | 8° | 9° | 10° | 11° e oltre | | |
| NATI-VIVI | | | | | | | | | | | | | |
| Fino a 1050 | 283 | 195 | 100 | 57 | 28 | 25 | 12 | 5 | 4 | 1 | 2 | 3 | 715 |
| 1050-1550 | 601 | 357 | 176 | 94 | 65 | 36 | 14 | 16 | 9 | 4 | 9 | 2 | 1.383 |
| 1550-2050 | 1.574 | 763 | 402 | 215 | 114 | 68 | 52 | 41 | 18 | 14 | 15 | 5 | 3.281 |
| 2050-2550 | 4.839 | 2.091 | 908 | 481 | 247 | 160 | 79 | 61 | 30 | 21 | 20 | 21 | 8.958 |
| 2550-3050 | 27.323 | 13.854 | 7.122 | 3.577 | 2.003 | 1.264 | 822 | 495 | 289 | 153 | 150 | 83 | 57.135 |
| 3050-3550 | 63.669 | 43.216 | 22.050 | 11.645 | 6.361 | 4.037 | 2.523 | 1.621 | 904 | 478 | 476 | 249 | 157.229 |
| 3550-4050 | 47.845 | 41.245 | 21.890 | 11.972 | 6.673 | 4.149 | 2.703 | 1.647 | 1.027 | 523 | 552 | 248 | 140.474 |
| 4050-4550 | 12.681 | 13.933 | 8.072 | 4.387 | 2.471 | 1.552 | 998 | 658 | 404 | 191 | 248 | 84 | 45.679 |
| 4550-5050 | 2.876 | 3.804 | 2.640 | 1.555 | 961 | 673 | 458 | 289 | 180 | 100 | 111 | 21 | 13.668 |
| 5050-6050 | 517 | 749 | 582 | 363 | 290 | 212 | 151 | 113 | 55 | 32 | 48 | 2 | 3.114 |
| Oltre 6050 | 38 | 40 | 34 | 30 | 14 | 19 | 11 | 9 | 3 | 3 | 5 | — | 206 |
| n. i. | 3.119 | 2.416 | 1.477 | 881 | 545 | 341 | 211 | 113 | 66 | 34 | 27 | 48 | 9.278 |
| Totale | 165.365 | 122.663 | 65.453 | 35.257 | 19.772 | 12.536 | 8.034 | 5.068 | 2.989 | 1.554 | 1.663 | 766 | 441.120 |
| NATI MORTI | | | | | | | | | | | | | |
| Fino a 1050 | 203 | 131 | 70 | 53 | 36 | 29 | 15 | 3 | 2 | 1 | 3 | — | 546 |
| 1050-1550 | 335 | 178 | 102 | 77 | 33 | 27 | 24 | 13 | 6 | 1 | 4 | — | 800 |
| 1550-2050 | 376 | 227 | 158 | 109 | 54 | 54 | 23 | 21 | 15 | 7 | 10 | 2 | 1.056 |
| 2050-2550 | 368 | 187 | 148 | 82 | 56 | 29 | 27 | 12 | 8 | 9 | 4 | 2 | 932 |
| 2550-3050 | 924 | 487 | 284 | 183 | 117 | 80 | 50 | 31 | 26 | 19 | 29 | 4 | 2.134 |
| 3050-3550 | 1.119 | 386 | 308 | 222 | 132 | 81 | 54 | 38 | 30 | 6 | 20 | 2 | 2.398 |
| 3550-4050 | 895 | 361 | 206 | 169 | 93 | 66 | 49 | 42 | 27 | 15 | 10 | — | 1.933 |
| 4050-4550 | 305 | 125 | 111 | 73 | 32 | 35 | 21 | 14 | 15 | 6 | 5 | 1 | 743 |
| 4550-5050 | 138 | 77 | 51 | 34 | 27 | 9 | 11 | 11 | 8 | 4 | 7 | — | 377 |
| 5050-6050 | 48 | 22 | 30 | 22 | 17 | 8 | 10 | 7 | 1 | 3 | 7 | — | 175 |
| Oltre 6050 | 5 | 4 | 3 | 3 | 4 | 4 | 3 | 1 | 1 | — | 1 | — | 29 |
| n. i. | 274 | 128 | 88 | 65 | 47 | 27 | 20 | 12 | 5 | 3 | 4 | — | 673 |
| Totale | 4.990 | 2.213 | 1.559 | 1.092 | 648 | 449 | 307 | 205 | 144 | 74 | 104 | 11 | 11.796 |
| NATE VIVE | | | | | | | | | | | | | |
| Fino a 1050 | 274 | 195 | 89 | 49 | 21 | 18 | 14 | 7 | 4 | 1 | 3 | 3 | 678 |
| 1050-1550 | 551 | 343 | 161 | 101 | 50 | 22 | 22 | 12 | 7 | 3 | 10 | 1 | 1.283 |
| 1550-2050 | 1.610 | 865 | 417 | 221 | 129 | 65 | 50 | 27 | 28 | 12 | 11 | 9 | 3.444 |
| 2050-2550 | 5.976 | 2.597 | 1.252 | 606 | 341 | 182 | 116 | 79 | 48 | 25 | 22 | 11 | 11.255 |
| 2550-3050 | 34.863 | 19.335 | 9.687 | 4.874 | 2.744 | 1.658 | 1.098 | 639 | 380 | 204 | 229 | 173 | 75.881 |
| 3050-3550 | 64.814 | 46.941 | 24.271 | 12.869 | 7.265 | 4.442 | 2.807 | 1.673 | 1.001 | 515 | 550 | 356 | 167.505 |
| 3550-4050 | 35.361 | 32.510 | 18.008 | 9.933 | 5.656 | 3.593 | 2.223 | 1.433 | 855 | 427 | 485 | 258 | 110.742 |
| 4050-4550 | 7.088 | 8.363 | 4.885 | 2.819 | 1.632 | 1.059 | 704 | 467 | 293 | 163 | 168 | 85 | 27.786 |
| 4550-5050 | 1.425 | 1.942 | 1.356 | 907 | 551 | 354 | 259 | 172 | 103 | 77 | 99 | 16 | 7.261 |
| 5050-6050 | 284 | 373 | 305 | 233 | 125 | 95 | 80 | 53 | 37 | 23 | 30 | 2 | 1.640 |
| Oltre 6050 | 33 | 27 | 26 | 18 | 7 | 11 | 8 | 3 | 3 | 5 | 2 | — | 143 |
| n. i. | 2.800 | 2.237 | 1.423 | 841 | 512 | 295 | 216 | 121 | 75 | 31 | 18 | 66 | 8.635 |
| Totale | 155.076 | 115.723 | 61.880 | 33.471 | 19.084 | 11.804 | 7.597 | 4.686 | 2.834 | 1.486 | 1.627 | 980 | 416.253 |
| NATE MORTE | | | | | | | | | | | | | |
| Fino a 1050 | 202 | 103 | 63 | 40 | 21 | 14 | 8 | 9 | 3 | 2 | 4 | — | 469 |
| 1050-1550 | 341 | 172 | 115 | 51 | 45 | 24 | 15 | 20 | 9 | 2 | 9 | 1 | 804 |
| 1550-2050 | 392 | 229 | 147 | 89 | 51 | 42 | 38 | 21 | 9 | 15 | 9 | 3 | 1.045 |
| 2050-2550 | 342 | 172 | 140 | 86 | 45 | 43 | 29 | 18 | 12 | 5 | 9 | — | 901 |
| 2550-3050 | 881 | 389 | 274 | 174 | 111 | 74 | 50 | 31 | 21 | 8 | 22 | 4 | 2.039 |
| 3050-3550 | 865 | 413 | 234 | 203 | 113 | 85 | 53 | 28 | 25 | 16 | 23 | 4 | 2.056 |
| 3550-4050 | 515 | 213 | 163 | 97 | 74 | 45 | 27 | 25 | 12 | 7 | 15 | 2 | 1.200 |
| 4050-4550 | 135 | 55 | 47 | 33 | 23 | 12 | 7 | 7 | 4 | 2 | 4 | 3 | 332 |
| 4550-5050 | 66 | 26 | 25 | 31 | 12 | 12 | 13 | 3 | 3 | 3 | 3 | — | 197 |
| 5050-6050 | 21 | 18 | 9 | 6 | 6 | 6 | 6 | 2 | 4 | 1 | 2 | — | 81 |
| Oltre 6050 | 2 | 3 | 1 | 4 | 2 | 2 | 2 | 1 | 1 | — | 1 | — | 19 |
| n. i. | 223 | 111 | 90 | 53 | 29 | 18 | 11 | 11 | 7 | 6 | 5 | 1 | 565 |
| Totale | 3.985 | 1.904 | 1.313 | 864 | 532 | 377 | 259 | 176 | 110 | 67 | 103 | 18 | 9.708 |

Tav. 64 — Nati legittimi da parti plurimi per ordine di nascita, sesso, vitalità e peso del neonato

| PESO DEL NEONATO (Grammi) | ORDINE DI NASCITA | | | | | | | | | | | TOTALE | |
|---------------------------------|-------------------|--------------|--------------|--------------|------------|------------|------------|------------|------------|-----------|----------------|-----------|---------------|
| | 1° | 2° | 3° | 4° | 5° | 6° | 7° | 8° | 9° | 10° | 11° e oltre | | n. i. |
| NATI VIVI | | | | | | | | | | | | | |
| Fino a 1050 | 113 | 58 | 32 | 19 | 11 | 10 | 2 | 3 | 3 | — | 2 | 2 | 255 |
| 1050-1550 | 263 | 151 | 78 | 50 | 32 | 23 | 23 | 6 | 3 | 1 | 1 | — | 631 |
| 1550-2050 | 576 | 374 | 195 | 122 | 82 | 37 | 28 | 16 | 11 | 2 | 4 | — | 1.447 |
| 2050-2550 | 835 | 713 | 371 | 255 | 124 | 67 | 55 | 34 | 23 | 5 | 12 | 1 | 2.495 |
| 2550-3050 | 867 | 887 | 631 | 405 | 248 | 160 | 108 | 73 | 40 | 18 | 26 | 1 | 3.464 |
| 3050-3550 | 304 | 405 | 339 | 217 | 157 | 96 | 77 | 56 | 18 | 11 | 17 | 3 | 1.700 |
| 3550-4050 | 53 | 86 | 73 | 43 | 31 | 36 | 12 | 10 | 5 | 4 | 5 | 2 | 360 |
| 4050-4550 | 3 | 5 | 8 | 3 | 2 | 3 | 4 | 1 | — | — | — | — | 29 |
| 4550-5050 | 1 | 2 | 1 | — | 2 | — | 2 | 2 | — | — | — | — | 10 |
| 5050-6050 | — | — | 4 | — | — | — | — | — | — | — | — | — | 4 |
| Oltre 6050 | 3 | — | 1 | — | — | — | — | — | — | — | — | — | 4 |
| n. i. | 62 | 31 | 40 | 40 | 17 | 18 | 2 | 11 | 3 | 2 | 1 | 1 | 228 |
| Totale | 3.080 | 2.712 | 1.773 | 1.154 | 706 | 450 | 313 | 212 | 106 | 43 | 63 | 10 | 10.627 |

NATI MORTI

| | | | | | | | | | | | | | |
|-------------------------|------------|------------|-----------|-----------|-----------|-----------|-----------|----------|----------|----------|----------|----------|------------|
| Fino a 1050 | 48 | 22 | 13 | 5 | 6 | 2 | 2 | 1 | — | — | — | — | 99 |
| 1050-1550 | 41 | 19 | 16 | 7 | 6 | 5 | 6 | — | 1 | — | 2 | — | 103 |
| 1550-2050 | 35 | 28 | 17 | 13 | 4 | 4 | 4 | — | — | 2 | 1 | — | 108 |
| 2050-2550 | 42 | 28 | 17 | 11 | 5 | 1 | 3 | 1 | 2 | 1 | — | — | 111 |
| 2550-3050 | 20 | 16 | 18 | 12 | 7 | 8 | 8 | 2 | 5 | — | — | — | 96 |
| 3050-3550 | 9 | 12 | 7 | 6 | 2 | 2 | 2 | 1 | 1 | — | 1 | — | 43 |
| 3550-4050 | 2 | 1 | 6 | 3 | 1 | — | 2 | — | — | — | — | — | 15 |
| 4050-4550 | 1 | — | 1 | — | — | 1 | — | — | — | — | — | — | 3 |
| 4550-5050 | — | — | — | — | — | — | — | — | — | — | — | — | — |
| 5050-6050 | — | — | — | — | — | — | 1 | — | — | — | — | — | 1 |
| Oltre 6050 | 1 | — | — | — | — | — | — | — | — | — | — | — | 1 |
| n. i. | 15 | 8 | 1 | 4 | 1 | 2 | 2 | — | — | — | 2 | — | 35 |
| Totale | 214 | 134 | 95 | 62 | 32 | 25 | 30 | 5 | 9 | 3 | 6 | — | 615 |

NATE VIVE

| | | | | | | | | | | | | | |
|-------------------------|--------------|--------------|--------------|--------------|------------|------------|------------|------------|-----------|-----------|-----------|----------|---------------|
| Fino a 1050 | 95 | 57 | 44 | 22 | 13 | 16 | 5 | 6 | 5 | — | 2 | 1 | 266 |
| 1050-1550 | 255 | 157 | 77 | 63 | 36 | 16 | 14 | 16 | 3 | 4 | 2 | — | 643 |
| 1550-2050 | 616 | 395 | 186 | 127 | 96 | 50 | 24 | 16 | 18 | 5 | 10 | 1 | 1.544 |
| 2050-2550 | 912 | 740 | 469 | 277 | 145 | 100 | 58 | 37 | 21 | 11 | 18 | 2 | 2.790 |
| 2550-3050 | 802 | 873 | 645 | 338 | 269 | 189 | 113 | 60 | 32 | 21 | 20 | 2 | 3.414 |
| 3050-3550 | 207 | 296 | 255 | 171 | 130 | 76 | 62 | 39 | 14 | 19 | 10 | 1 | 1.280 |
| 3550-4050 | 25 | 37 | 43 | 26 | 17 | 16 | 6 | 9 | 3 | 1 | 5 | — | 188 |
| 4050-4550 | 1 | 6 | 2 | 3 | 3 | 3 | 1 | 1 | — | 1 | — | — | 21 |
| 4550-5050 | 2 | — | — | 1 | 1 | 1 | — | — | — | — | — | — | 5 |
| 5050-6050 | 2 | 1 | — | — | — | — | — | — | — | — | — | — | 3 |
| Oltre 6050 | 2 | 1 | — | — | — | — | — | — | 1 | — | — | — | 4 |
| n. i. | 49 | 30 | 38 | 24 | 17 | 10 | 5 | 4 | 1 | 1 | 1 | — | 180 |
| Totale | 2.968 | 2.593 | 1.739 | 1.102 | 727 | 477 | 288 | 138 | 93 | 63 | 68 | 7 | 10.338 |

NATE MORTE

| | | | | | | | | | | | | | |
|-------------------------|------------|------------|-----------|-----------|-----------|-----------|-----------|----------|-----------|----------|----------|----------|------------|
| Fino a 1050 | 42 | 19 | 10 | 6 | 5 | 4 | 4 | — | 2 | — | 1 | — | 93 |
| 1050-1550 | 31 | 26 | 10 | 8 | 2 | 2 | 2 | 1 | 1 | 1 | 1 | — | 85 |
| 1550-2050 | 36 | 25 | 14 | 9 | 8 | 8 | — | 3 | 6 | — | — | 1 | 110 |
| 2050-2550 | 28 | 17 | 20 | 6 | 4 | 3 | 3 | — | — | 2 | — | — | 83 |
| 2550-3050 | 31 | 18 | 15 | 10 | 9 | 7 | 3 | 3 | 1 | — | — | — | 97 |
| 3050-3550 | 6 | 6 | 1 | 2 | 1 | 3 | — | — | — | — | — | — | 19 |
| 3550-4050 | 1 | 1 | — | — | — | — | — | — | 1 | — | — | — | 4 |
| 4050-4550 | 1 | — | 1 | — | — | — | — | — | — | — | — | — | 2 |
| 4550-5050 | — | — | — | — | — | — | — | — | — | — | — | — | — |
| 5050-6050 | — | — | — | — | — | — | — | — | — | — | — | — | — |
| Oltre 6050 | — | 1 | — | — | — | — | — | — | — | — | — | — | 1 |
| n. i. | 4 | 8 | 3 | 3 | 1 | 1 | 4 | 1 | — | — | — | — | 25 |
| Totale | 180 | 121 | 73 | 46 | 30 | 28 | 16 | 8 | 11 | 3 | 2 | 1 | 519 |

Tav. 65 — Peso medio dei nati per genere del parto, filiazione, vitalità, sesso e durata della gestazione (a)

Peso in grammi

| DURATA DELLA GESTAZIONE (Mesi) | NATI DA PARTI SEMPLICI | | | | | | NATI DA PARTI PLURIMI | | | | | | NATI | | |
|--------------------------------|------------------------|--------------|--------------|--------------|--------------|--------------|-----------------------|--------------|--------------|--------------|--------------|--------------|--------------|--------------|--------------|
| | Legittimi | | | Illegittimi | | | Legittimi | | | Illegittimi | | | | | |
| | Vivi | Morti | Totale | Vivi | Morti | Totale | Vivi | Morti | Totale | Vivi | Morti | Totale | Vivi | Morti | Totale |
| MASCHI | | | | | | | | | | | | | | | |
| 6 | 1.253 | 1.164 | 1.220 | 1.160 | 1.176 | 1.165 | 1.095 | 961 | 1.066 | 843 | 967 | 865 | 1.215 | 1.144 | 1.191 |
| 7 | 1.934 | 1.681 | 1.862 | 1.854 | 1.620 | 1.801 | 1.660 | 1.419 | 1.629 | 1.570 | 1.550 | 1.569 | 1.869 | 1.654 | 1.814 |
| 8 | 2.725 | 2.377 | 2.686 | 2.572 | 2.464 | 2.562 | 2.336 | 2.040 | 2.322 | 2.218 | 1.300 | 2.134 | 2.654 | 2.354 | 2.624 |
| 9 | 3.593 | 3.475 | 3.591 | 3.457 | 3.331 | 3.454 | 2.798 | 2.584 | 2.790 | 2.736 | 2.443 | 2.723 | 3.577 | 3.442 | 3.575 |
| n.i. | 3.530 | — | 3.530 | 3.353 | — | 3.353 | 2.500 | — | 2.500 | — | — | — | 3.515 | — | 3.515 |
| Totale . . . | 3.554 | 3.003 | 3.540 | 3.372 | 2.733 | 3.354 | 2.551 | 2.013 | 2.522 | 2.374 | 1.769 | 2.334 | 3.526 | 2.946 | 3.511 |
| FEMMINE | | | | | | | | | | | | | | | |
| 6 | 1.209 | 1.151 | 1.190 | 1.145 | 1.135 | 1.142 | 1.036 | 904 | 1.010 | 914 | — | 914 | 1.171 | 1.125 | 1.157 |
| 7 | 1.874 | 1.642 | 1.804 | 1.886 | 1.639 | 1.842 | 1.611 | 1.361 | 1.583 | 1.563 | 2.033 | 1.606 | 1.812 | 1.619 | 1.762 |
| 8 | 2.650 | 2.292 | 2.609 | 2.550 | 2.331 | 2.532 | 2.254 | 1.921 | 2.241 | 2.015 | — | 2.015 | 2.580 | 2.272 | 2.549 |
| 9 | 3.467 | 3.295 | 3.464 | 3.329 | 3.286 | 3.328 | 2.700 | 2.438 | 2.692 | 2.586 | 2.370 | 2.572 | 3.450 | 3.262 | 3.447 |
| n.i. | 3.357 | — | 3.357 | 3.166 | — | 3.166 | 2.486 | — | 2.486 | 2.400 | — | 2.400 | 3.337 | — | 3.337 |
| Totale . . . | 3.430 | 2.819 | 3.417 | 3.247 | 2.666 | 3.232 | 2.470 | 1.926 | 2.445 | 2.286 | 2.292 | 2.287 | 3.402 | 2.769 | 3.388 |
| TOTALE | | | | | | | | | | | | | | | |
| 6 | 1.232 | 1.159 | 1.207 | 1.153 | 1.155 | 1.153 | 1.067 | 936 | 1.040 | 867 | 967 | 879 | 1.194 | 1.136 | 1.175 |
| 7 | 1.907 | 1.662 | 1.835 | 1.870 | 1.628 | 1.821 | 1.636 | 1.393 | 1.607 | 1.567 | 1.840 | 1.588 | 1.842 | 1.637 | 1.789 |
| 8 | 2.688 | 2.335 | 2.648 | 2.560 | 2.399 | 2.547 | 2.296 | 1.986 | 2.283 | 2.108 | 1.300 | 2.073 | 2.618 | 2.313 | 2.587 |
| 9 | 3.532 | 3.396 | 3.530 | 3.394 | 3.311 | 3.393 | 2.749 | 2.516 | 2.741 | 2.661 | 2.400 | 2.646 | 3.516 | 3.363 | 3.513 |
| n.i. | 3.448 | — | 3.448 | 3.271 | — | 3.271 | 2.492 | — | 2.492 | 2.400 | — | 2.400 | 3.431 | — | 3.431 |
| Totale . . . | 3.494 | 2.920 | 3.480 | 3.311 | 2.702 | 3.294 | 2.511 | 1.973 | 2.484 | 2.330 | 2.003 | 2.310 | 3.466 | 2.866 | 3.451 |

Tav. 66 — Nati per genere del parto, filiazione, vitalità, sesso e durata della gestazione

| DURATA DELLA GESTAZIONE (Mesi) | NATI DA PARTI SEMPLICI | | | | | | NATI DA PARTI PLURIMI | | | | | | NATI | | |
|--------------------------------|------------------------|---------------|----------------|---------------|------------|---------------|-----------------------|--------------|---------------|-------------|-----------|------------|----------------|---------------|----------------|
| | Legittimi | | | Illegittimi | | | Legittimi | | | Illegittimi | | | | | |
| | Vivi | Morti | Totale | Vivi | Morti | Totale | Vivi | Morti | Totale | Vivi | Morti | Totale | Vivi | Morti | Totale |
| MASCHI | | | | | | | | | | | | | | | |
| 6 | 905 | 540 | 1.445 | 59 | 26 | 85 | 216 | 66 | 282 | 14 | 3 | 17 | 1.194 | 635 | 1.829 |
| 7 | 3.770 | 1.608 | 5.378 | 230 | 70 | 300 | 1.131 | 170 | 1.301 | 32 | 2 | 34 | 5.163 | 1.850 | 7.013 |
| 8 | 10.292 | 1.386 | 11.678 | 493 | 51 | 544 | 2.105 | 104 | 2.209 | 40 | 4 | 44 | 12.930 | 1.545 | 14.475 |
| 9 | 425.181 | 8.262 | 433.443 | 10.464 | 217 | 10.681 | 7.171 | 275 | 7.446 | 148 | 8 | 156 | 442.964 | 8.762 | 451.726 |
| n.i. | 972 | — | 972 | 81 | — | 81 | 4 | — | 4 | — | — | — | 1.057 | — | 1.057 |
| Totale . . . | 441.120 | 11.796 | 452.916 | 11.327 | 364 | 11.691 | 10.627 | 615 | 11.242 | 234 | 17 | 251 | 463.308 | 12.792 | 476.100 |
| FEMMINE | | | | | | | | | | | | | | | |
| 6 | 783 | 404 | 1.187 | 58 | 24 | 82 | 185 | 48 | 233 | 8 | 1 | 9 | 1.034 | 477 | 1.511 |
| 7 | 3.247 | 1.499 | 4.746 | 233 | 51 | 284 | 1.067 | 140 | 1.207 | 31 | 5 | 36 | 4.578 | 1.695 | 6.273 |
| 8 | 10.000 | 1.359 | 11.359 | 516 | 47 | 563 | 2.019 | 83 | 2.102 | 48 | — | 48 | 12.583 | 1.489 | 14.072 |
| 9 | 401.345 | 6.446 | 407.791 | 10.001 | 173 | 10.174 | 7.059 | 248 | 7.307 | 149 | 10 | 159 | 418.554 | 6.877 | 425.431 |
| n.i. | 878 | — | 878 | 72 | — | 72 | 8 | — | 8 | 2 | — | 2 | 960 | — | 960 |
| Totale . . . | 416.253 | 9.708 | 425.961 | 10.880 | 295 | 11.175 | 10.338 | 519 | 10.857 | 238 | 16 | 254 | 437.709 | 10.538 | 448.247 |
| TOTALE | | | | | | | | | | | | | | | |
| 6 | 1.688 | 944 | 2.632 | 117 | 50 | 167 | 401 | 114 | 515 | 22 | 4 | 26 | 2.228 | 1.112 | 3.340 |
| 7 | 7.017 | 3.107 | 10.124 | 463 | 121 | 584 | 2.198 | 310 | 2.508 | 63 | 7 | 70 | 9.741 | 3.545 | 13.286 |
| 8 | 20.292 | 2.745 | 23.037 | 1.009 | 98 | 1.107 | 4.124 | 187 | 4.311 | 88 | 4 | 92 | 25.513 | 3.034 | 28.547 |
| 9 | 826.526 | 14.708 | 841.234 | 20.465 | 390 | 20.855 | 14.230 | 523 | 14.753 | 297 | 18 | 315 | 861.518 | 15.639 | 877.157 |
| n.i. | 1.850 | — | 1.850 | 153 | — | 153 | 21 | — | 21 | 2 | — | 2 | 2.017 | — | 2.017 |
| Totale . . . | 857.373 | 21.504 | 878.877 | 22.207 | 659 | 22.866 | 20.965 | 1.134 | 22.099 | 472 | 33 | 505 | 901.017 | 23.330 | 924.347 |

(a) Esclusi i nati di peso non indicato.

Tav. 67 — Nati legittimi per ordine di nascita, durata della gestazione e mesi

| DURATA DELLA GESTAZIONE (Mesi) | ORDINE DI NASCITA | | | | | | | | | TOTALE | | |
|--------------------------------------|-------------------|----------------|----------------|----------------|----------------|----------------|----------------|----------------|----------------|----------------|----------------|----------------|
| | 1° | | | 2° | | | 3° e oltre (a) | | | M | F | MF |
| | M | F | MF | M | F | MF | M | F | MF | | | |
| PER DURATA DELLA GESTAZIONE | | | | | | | | | | | | |
| 6 | 690 | 561 | 1.251 | 449 | 392 | 841 | 588 | 467 | 1.055 | 1.727 | 1.420 | 3.147 |
| 7 | 2.983 | 2.539 | 5.522 | 1.525 | 1.420 | 2.945 | 2.171 | 1.994 | 4.165 | 6.679 | 5.953 | 12.632 |
| 8 | 6.676 | 6.451 | 13.127 | 3.538 | 3.477 | 7.015 | 3.673 | 3.533 | 7.206 | 13.887 | 13.461 | 27.348 |
| 9 | 162.964 | 152.329 | 315.293 | 121.919 | 114.811 | 236.730 | 156.006 | 147.958 | 303.964 | 440.889 | 415.098 | 855.987 |
| n. i. | 336 | 329 | 665 | 291 | 246 | 537 | 349 | 311 | 660 | 976 | 886 | 1.862 |
| Totale | 173.649 | 162.209 | 335.858 | 127.722 | 120.346 | 248.068 | 162.787 | 154.263 | 317.050 | 464.158 | 436.818 | 900.976 |
| PER MESE | | | | | | | | | | | | |
| Gennaio | 15.276 | 14.398 | 29.674 | 11.702 | 11.096 | 22.798 | 15.849 | 14.579 | 30.428 | 42.827 | 40.073 | 82.900 |
| Febbraio | 13.734 | 12.933 | 26.667 | 10.348 | 9.882 | 20.230 | 13.865 | 13.117 | 26.982 | 37.947 | 35.932 | 73.879 |
| Marzo | 14.418 | 13.526 | 27.944 | 11.282 | 10.405 | 21.687 | 14.512 | 13.712 | 28.224 | 40.212 | 37.643 | 77.855 |
| Aprile | 13.717 | 12.831 | 26.548 | 10.818 | 10.128 | 20.946 | 14.049 | 13.239 | 27.288 | 38.584 | 36.198 | 74.782 |
| Maggio | 13.670 | 12.711 | 26.381 | 10.656 | 9.976 | 20.632 | 13.209 | 12.424 | 25.633 | 37.535 | 35.111 | 72.646 |
| Giugno | 13.872 | 13.094 | 26.966 | 10.002 | 9.454 | 19.456 | 12.481 | 11.566 | 24.047 | 36.355 | 34.114 | 70.469 |
| Luglio | 16.337 | 14.712 | 31.049 | 10.426 | 9.889 | 20.315 | 12.346 | 11.955 | 24.301 | 39.109 | 36.556 | 75.665 |
| Agosto | 15.633 | 14.612 | 30.245 | 10.182 | 9.788 | 19.970 | 12.483 | 11.976 | 24.459 | 38.298 | 36.376 | 74.674 |
| Settembre | 14.974 | 14.053 | 29.027 | 10.512 | 9.953 | 20.465 | 13.247 | 12.681 | 25.928 | 38.733 | 36.687 | 75.420 |
| Ottobre | 15.155 | 14.088 | 29.243 | 10.897 | 10.163 | 21.060 | 13.806 | 12.979 | 26.785 | 39.858 | 37.230 | 77.088 |
| Novembre | 13.933 | 13.037 | 26.970 | 10.460 | 9.778 | 20.238 | 13.516 | 12.899 | 26.415 | 37.909 | 35.714 | 73.623 |
| Dicembre | 12.930 | 12.214 | 25.144 | 10.437 | 9.834 | 20.271 | 13.424 | 13.136 | 26.560 | 36.791 | 35.184 | 71.975 |
| ANNO | 173.649 | 162.209 | 335.858 | 127.722 | 120.346 | 248.068 | 162.787 | 154.263 | 317.050 | 464.158 | 436.818 | 900.976 |

Tav. 68 — Nati per mese di nascita, vitalità e durata della gestazione

| DURATA DELLA GESTAZIONE (Mesi) | M E S I | | | | | | | | | | | ANNO | |
|--------------------------------------|---------------|---------------|---------------|---------------|---------------|---------------|---------------|---------------|---------------|---------------|---------------|---------------|----------------|
| | GEN | FEB | MAR | APR | MAG | GIU | LUG | AGO | SET | OTT | NOV | | DIC |
| NATI VIVI | | | | | | | | | | | | | |
| 6 | 197 | 147 | 153 | 189 | 189 | 176 | 175 | 205 | 191 | 182 | 211 | 213 | 2.228 |
| 7 | 1.016 | 774 | 800 | 818 | 741 | 737 | 801 | 752 | 736 | 760 | 864 | 942 | 9.741 |
| 8 | 2.450 | 2.206 | 2.102 | 1.973 | 1.920 | 2.018 | 2.152 | 2.032 | 1.981 | 2.023 | 2.129 | 2.527 | 25.513 |
| 9 | 79.167 | 70.726 | 74.812 | 71.662 | 69.865 | 67.540 | 72.368 | 71.556 | 72.218 | 73.718 | 70.091 | 67.796 | 861.519 |
| n. i. | 22 | 41 | 94 | 148 | 124 | 90 | 207 | 168 | 279 | 289 | 257 | 297 | 2.016 |
| Totale | 82.852 | 73.894 | 77.961 | 74.790 | 72.839 | 70.561 | 75.703 | 74.713 | 75.405 | 76.972 | 73.552 | 71.775 | 901.017 |
| NATI MORTI | | | | | | | | | | | | | |
| 6 | 110 | 94 | 88 | 86 | 98 | 95 | 82 | 82 | 87 | 82 | 95 | 113 | 1.112 |
| 7 | 332 | 271 | 326 | 277 | 276 | 260 | 304 | 285 | 276 | 299 | 315 | 329 | 3.550 |
| 8 | 301 | 242 | 272 | 242 | 291 | 220 | 252 | 233 | 222 | 236 | 253 | 270 | 3.034 |
| 9 | 1.458 | 1.420 | 1.414 | 1.447 | 1.225 | 1.199 | 1.166 | 1.175 | 1.201 | 1.291 | 1.294 | 1.344 | 15.634 |
| Totale | 2.201 | 2.027 | 2.100 | 2.052 | 1.890 | 1.774 | 1.804 | 1.775 | 1.786 | 1.908 | 1.957 | 2.056 | 23.330 |

Tav. 69 — Nati morti per luogo di nascita, sesso e durata della gestazione

| DURATA DELLA GESTAZIONE (Mesi) | ABITAZIONE | | | ISTITUTI OSPEDALIERI, CASE DI MATERNITÀ E SIMILI | | | ALTRI LUOGHI E NON INDICATI | | | TOTALE | | |
|--------------------------------------|--------------|--------------|---------------|--------------------------------------------------------|--------------|---------------|--------------------------------|-----------|------------|---------------|---------------|---------------|
| | M | F | MF | M | F | MF | M | F | MF | M | F | MF |
| 6 | 315 | 207 | 522 | 313 | 266 | 579 | 7 | 4 | 11 | 635 | 477 | 1.112 |
| 7 | 971 | 923 | 1.894 | 872 | 771 | 1.643 | 9 | 4 | 13 | 1.852 | 1.698 | 3.550 |
| 8 | 700 | 723 | 1.423 | 832 | 755 | 1.587 | 13 | 11 | 24 | 1.545 | 1.489 | 3.034 |
| 9 | 4.476 | 3.589 | 8.065 | 4.224 | 3.241 | 7.465 | 60 | 44 | 104 | 8.760 | 6.874 | 15.634 |
| Totale | 6.462 | 5.442 | 11.906 | 6.241 | 5.033 | 11.274 | 89 | 63 | 152 | 12.792 | 10.538 | 23.330 |

Tav. 70 — Nati morti per Comune di nascita, sesso e durata della gestazione

| DURATA DELLA GESTAZIONE (Mesi) | COMUNI CAPOLUOGHI | | | ALTRI COMUNI | | | TOTALE | | |
|--------------------------------------|-------------------|--------------|--------------|--------------|--------------|---------------|---------------|---------------|---------------|
| | M | F | MF | M | F | MF | M | F | MF |
| 6 | 236 | 182 | 418 | 399 | 295 | 694 | 635 | 477 | 1.112 |
| 7 | 702 | 630 | 1.332 | 1.150 | 1.068 | 2.218 | 1.852 | 1.698 | 3.550 |
| 8 | 640 | 592 | 1.232 | 905 | 897 | 1.802 | 1.545 | 1.489 | 3.034 |
| 9 | 3.375 | 2.641 | 6.016 | 5.385 | 4.233 | 9.618 | 8.760 | 6.874 | 15.634 |
| Totale | 4.953 | 4.045 | 8.998 | 7.839 | 6.493 | 14.332 | 12.792 | 10.538 | 23.330 |

(a) Sono compresi i nati di ordine di generazione non indicato.

Tav. 71 — Nati legittimi per età della madre e professione del padre

| PROFESSIONE E CONDIZIONE NON PROFESSIONALE DEL PADRE (Classificazione abbreviata) (*) | ETÀ DELLA MADRE | | | | | | | | | | TOTALE |
|------------------------------------------------------------------------------------------------|-----------------|---------------|---------------|---------------|---------------|---------------|---------------|--------------|-------------|------------|----------------|
| | Fino a 15 | 15-21 | 21-25 | 25-30 | 30-35 | 35-40 | 40-45 | 45-50 | Oltre 50 | n. i. | |
| 1. Professioni e arti liberali e assimilate | 1 | 678 | 3.812 | 9.825 | 8.811 | 4.460 | 752 | 54 | 2 | 7 | 28.402 |
| 1.11 Insegnanti di scuole medie e superiori | — | 66 | 373 | 1.067 | 1.217 | 700 | 114 | 2 | — | 2 | 3.541 |
| 1.12 Insegnanti di educazione fisica | — | 6 | 22 | 37 | 59 | 28 | 6 | — | — | 1 | 159 |
| 1.13 Maestri elementari, istitutori, precettori | 1 | 96 | 512 | 1.611 | 1.707 | 956 | 148 | 10 | 1 | 1 | 5.043 |
| 1.20 Artisti, letterati, giornalisti | — | 55 | 259 | 404 | 326 | 196 | 22 | 4 | — | 1 | 1.267 |
| 1.30 Ecclesiastici e religiosi | — | 3 | 9 | 15 | 10 | 4 | 2 | — | — | — | 43 |
| 1.41 Medici-chirurghi | — | 93 | 720 | 2.271 | 1.940 | 688 | 106 | 3 | — | — | 5.821 |
| 1.42 Ostetriche, infermieri diplomati, ecc. | — | 36 | 139 | 298 | 231 | 137 | 33 | — | — | — | 874 |
| 1.43 Farmacisti | — | 13 | 119 | 399 | 308 | 117 | 11 | 2 | — | 1 | 970 |
| 1.51 Magistrati, avvocati, procuratori legali, notai | — | 70 | 404 | 1.149 | 1.020 | 476 | 76 | 9 | — | — | 3.204 |
| 1.52 Cancellieri, ufficiali giudiziari | — | 8 | 37 | 125 | 129 | 62 | 12 | — | — | — | 373 |
| 1.61 Ufficiali dei corpi armati dello Stato, ecc. | — | 86 | 431 | 828 | 592 | 336 | 66 | 7 | 1 | — | 2.347 |
| 1.62 Sottufficiali dei corpi armati dello Stato, ecc. | — | 146 | 787 | 1.621 | 1.272 | 760 | 156 | 17 | — | 1 | 4.760 |
| 2. Professioni amministrative, tecniche e operative | 2 | 2.806 | 15.482 | 33.522 | 25.885 | 12.587 | 2.205 | 212 | 4 | 20 | 92.725 |
| 2.11 Amministratori titolari di azienda, ecc. | — | 230 | 1.154 | 2.132 | 1.662 | 890 | 180 | 16 | — | 2 | 6.266 |
| 2.12 Amministratori, direttori generali, ecc. | — | 6 | 37 | 76 | 85 | 46 | 7 | — | — | — | 257 |
| 2.13 Contabili, ragionieri, commercialisti, ecc. | 2 | 1.806 | 9.990 | 21.971 | 17.684 | 8.993 | 1.627 | 147 | 2 | 15 | 62.237 |
| 2.21 Agronomi, veterinari, ingegneri, chimici, ecc. | — | 83 | 673 | 2.137 | 1.872 | 713 | 86 | 4 | 1 | — | 5.569 |
| 2.22 Periti, ufficiali di macchina e di coperta, ecc. | — | 309 | 2.111 | 4.349 | 2.590 | 1.018 | 146 | 25 | 1 | 2 | 10.551 |
| 2.23 Capi tecnici, capi di officina, capistazione, ecc. | — | 21 | 159 | 311 | 291 | 145 | 29 | — | — | — | 956 |
| 2.31 Agenti di vendita e di pubblicità, ecc. | — | 302 | 1.120 | 2.049 | 1.383 | 659 | 108 | 18 | — | 1 | 5.640 |
| 2.32 Piazzisti, viaggiatori di commercio e simili. | — | 46 | 225 | 475 | 307 | 122 | 22 | 2 | — | — | 1.199 |
| 2.40 Professioni varie non classificate altrove | — | 3 | 13 | 22 | 11 | 1 | — | — | — | — | 50 |
| 3. Lavorazioni agrarie, zootecniche e della pesca | 52 | 17.416 | 51.255 | 79.775 | 62.399 | 39.631 | 10.047 | 1.371 | 45 | 247 | 262.238 |
| 3.10 Coltivatori agricoli generici | 48 | 16.248 | 47.855 | 74.196 | 57.871 | 36.580 | 9.229 | 1.283 | 41 | 235 | 243.586 |
| 3.21 Ortolani, giardinieri, floricoltori, vivaisti, ecc. | — | 123 | 498 | 781 | 621 | 364 | 80 | 8 | — | 1 | 2.476 |
| 3.22 Vignaioli | — | 36 | 131 | 214 | 131 | 105 | 27 | 1 | — | — | 645 |
| 3.23 Agrumicoltori, olivicoltori, frutticoltori | — | 33 | 76 | 118 | 85 | 55 | 16 | 2 | — | — | 385 |
| 3.24 Altri coltivatori specializzati | — | 2 | 7 | 24 | 22 | 18 | 1 | — | — | — | 74 |
| 3.30 Operatori agricoli vari specializzati | — | 25 | 72 | 164 | 108 | 88 | 14 | 4 | — | 1 | 476 |
| 3.40 Selvicoltori, boscaioli, carbonai | — | 154 | 523 | 929 | 832 | 517 | 137 | 11 | 1 | 1 | 3.105 |
| 3.50 Allevatori, pastori, guardiani di animali | 2 | 336 | 922 | 1.516 | 1.244 | 833 | 260 | 32 | 2 | 5 | 5.152 |
| 3.60 Pescatori, piscicoltori, cacciatori | 2 | 459 | 1.171 | 1.833 | 1.485 | 1.071 | 283 | 30 | 1 | 4 | 6.339 |
| 4. Lavorazioni industriali e artigiane | 74 | 20.558 | 58.313 | 84.503 | 54.437 | 30.558 | 6.728 | 821 | 19 | 117 | 256.128 |
| 4.11 Mugnai, panettieri, pastai, pasticciari e simili | 1 | 724 | 1.830 | 2.692 | 1.726 | 1.002 | 224 | 28 | — | 4 | 8.231 |
| 4.12 Macellatori | 1 | 39 | 114 | 155 | 104 | 49 | 10 | 5 | — | — | 477 |
| 4.13 Salatori e affumicatori di carni e di pesce, ecc. | — | 32 | 97 | 113 | 99 | 47 | 10 | — | — | — | 398 |
| 4.14 Casari | — | 80 | 281 | 352 | 194 | 115 | 28 | 4 | — | — | 1.054 |
| 4.15 Frantoiani, vinificatori, birrai, maltatori, ecc. | — | 18 | 63 | 131 | 78 | 46 | 9 | 2 | — | — | 347 |
| 4.16 Condizionatori e confezionatori del tabacco | — | 1 | 10 | 20 | 8 | 18 | 2 | — | — | — | 59 |
| 4.21 Filatori, tessitori, cardatori, merlettai e simili | — | 179 | 931 | 1.484 | 960 | 523 | 105 | 12 | — | 4 | 4.198 |
| 4.22 Lavatori e sgrassatori di lana, tintori, ecc. | — | 30 | 139 | 253 | 152 | 79 | 17 | 3 | — | — | 673 |
| 4.31 Sarti, pellicciai, cappellai, camiciai, ecc. | 1 | 724 | 1.893 | 2.618 | 1.627 | 941 | 179 | 16 | 7 | 7 | 8.006 |
| 4.32 Calzolai | 5 | 731 | 2.223 | 2.875 | 1.884 | 1.224 | 293 | 33 | 1 | 4 | 9.273 |
| 4.33 Ombrellai, spazzolai, bottonieri, pettinai | — | 7 | 18 | 23 | 24 | 16 | 3 | — | — | — | 91 |
| 4.34 Sciratrici, lavandale, tintori, ecc. | — | 14 | 67 | 100 | 55 | 39 | 4 | — | — | — | 279 |
| 4.35 Conciatori, imbalsamatori | 1 | 20 | 92 | 133 | 66 | 37 | 11 | — | — | — | 360 |
| 4.36 Sellai, pellettieri e simili | — | 57 | 186 | 289 | 199 | 112 | 18 | 2 | — | 3 | 866 |
| 4.41 Falegnami, ebanisti, mobiliari e simili | 3 | 1.662 | 5.045 | 7.278 | 4.309 | 2.497 | 559 | 88 | 4 | 10 | 21.455 |
| 4.42 Astucciari, corniciai, intarsiatori e simili | 1 | 251 | 657 | 810 | 443 | 216 | 44 | 5 | — | — | 2.427 |
| 4.43 Bottai, barilai, carradori, carpentieri in legno | — | 323 | 846 | 1.344 | 937 | 508 | 131 | 20 | — | — | 4.109 |
| 4.44 Mobiliari in canne, vimini e giunchi, cestai, ecc. | 1 | 61 | 143 | 220 | 159 | 112 | 28 | 2 | — | — | 726 |
| 4.50 Minatori, cavatori e similari | — | 578 | 1.505 | 2.480 | 1.957 | 1.362 | 369 | 51 | 4 | 3 | 8.309 |
| 4.61 Fonditori, fornisti, formatori | — | 84 | 387 | 675 | 428 | 245 | 34 | 7 | — | 1 | 1.861 |
| 4.62 Laminatori, trafilatori, fucinatori, ecc. | 1 | 461 | 1.915 | 3.186 | 1.977 | 888 | 154 | 15 | — | 4 | 8.601 |
| 4.63 Galvanoplastieri, temperatori, ecc. | — | 119 | 388 | 457 | 246 | 130 | 14 | 3 | — | — | 1.357 |
| 4.64 Meccanici di precisione, orologiai, orefici | — | 150 | 568 | 961 | 481 | 222 | 42 | 3 | — | — | 2.427 |
| 4.65 Utensilisti, attrezzisti di officina, ecc. | — | 124 | 578 | 995 | 602 | 310 | 53 | 3 | — | — | 2.665 |
| 4.66 Montatori, collaudatori e riparatori meccanici | 6 | 2.044 | 6.672 | 10.314 | 6.198 | 2.889 | 526 | 50 | 1 | 15 | 28.715 |
| 4.67 Fabbri ferrai, ramai, ottonai, ecc. | 4 | 605 | 1.911 | 2.868 | 1.840 | 954 | 204 | 35 | 2 | 4 | 8.427 |

(*) Cfr. la corrispondente nota a pag. 34.

Segue Tav. 71 — Nati legittimi per età della madre e professione del padre

| PROFESSIONE E CONDIZIONE NON PROFESSIONALE DEL PADRE (Classificazione abbreviata) (*) | ETÀ DELLA MADRE | | | | | | | | | n. i. | TOTALE |
|------------------------------------------------------------------------------------------------|-----------------|---------------|----------------|----------------|----------------|----------------|---------------|--------------|-------------|------------|----------------|
| | Fino a 15 | 15-21 | 21-25 | 25-30 | 30-35 | 35-40 | 40-45 | 45-50 | Oltre 50 | | |
| 4.71 Scalpellini, tagliatori, modellatori di pietre, ecc. | 1 | 314 | 798 | 1.005 | 710 | 431 | 106 | 9 | — | 1 | 3.375 |
| 4.72 Ceramisti, terracottai, fornaciari, vetrai . . . | — | 304 | 950 | 1.298 | 886 | 455 | 91 | 12 | — | 1 | 3.997 |
| 4.73 Mosaicisti, incisori, pittori, verniciatori, ecc. | — | 79 | 163 | 235 | 124 | 67 | 12 | — | — | 1 | 681 |
| 4.74 Capimastri, muratori, cementisti e simili . . | 17 | 5.103 | 13.402 | 17.210 | 10.120 | 5.580 | 1.301 | 173 | 2 | 25 | 52.933 |
| 4.75 Stagnini, idraulici, gasisti | 2 | 358 | 875 | 1.190 | 711 | 369 | 79 | 8 | — | — | 3.592 |
| 4.76 Armatori di linee ferroviarie e tramviarie, ecc. | — | 60 | 259 | 617 | 578 | 447 | 110 | 12 | — | — | 2.083 |
| 4.77 Manovali edili, sterratori, stradini | 26 | 5.047 | 12.651 | 19.026 | 13.856 | 8.285 | 1.886 | 210 | 5 | 29 | 61.021 |
| 4.81 Analizzatori, lavorazioni chimiche | 1 | 69 | 293 | 494 | 311 | 135 | 23 | 4 | — | — | 1.330 |
| 4.82 Saponieri, candelai, fiammiferai, cerinai . . | 1 | — | 10 | 23 | 11 | 14 | 2 | — | — | — | 61 |
| 4.83 Pitotecnici e artigiani in genere | — | 11 | 26 | 33 | 29 | 23 | 7 | — | — | — | 129 |
| 4.84 Vulcanizzatori, lavorazioni della gomma . . | — | 32 | 94 | 147 | 93 | 40 | 7 | 3 | — | 1 | 417 |
| 4.91 Cartai, cartonai e simili | — | 44 | 169 | 301 | 195 | 108 | 26 | 2 | — | — | 845 |
| 4.92 Cartotecnici, legatori di libri e simili . . . | 1 | 19 | 64 | 98 | 60 | 23 | 7 | 1 | — | — | 273 |
| 5. Arti grafiche, installazioni e funzionamento di macchine e d'impianti | 7 | 4.434 | 15.490 | 23.698 | 15.028 | 7.756 | 1.476 | 148 | 2 | 35 | 68.074 |
| 5.11 Tipografi, litografi e zincografi | — | 151 | 554 | 864 | 442 | 264 | 38 | 4 | — | 1 | 2.318 |
| 5.12 Fotografi | — | 87 | 251 | 414 | 212 | 111 | 17 | 1 | — | — | 1.093 |
| 5.20 Elettrecisti, elettrotecnici, radiotecnici . . | 1 | 757 | 2.543 | 3.873 | 2.314 | 1.133 | 212 | 15 | 1 | 9 | 10.858 |
| 5.30 Operatori cinematografici, attrezzisti . . . | — | 26 | 82 | 120 | 77 | 40 | 3 | — | — | — | 348 |
| 5.40 Macchinisti e fuochisti di macchine, ecc. . . | 2 | 79 | 400 | 681 | 427 | 197 | 37 | 5 | — | — | 1.828 |
| 5.51 Macchinisti di mezzi di trasporto e simili . . | — | 83 | 411 | 826 | 704 | 319 | 78 | 6 | — | 1 | 2.429 |
| 5.52 Autisti, motoristi | 3 | 2.375 | 8.332 | 12.025 | 6.753 | 3.003 | 485 | 33 | — | 19 | 33.028 |
| 5.53 Draghisti, gruisti, frenatori e simili | — | 146 | 599 | 1.185 | 1.129 | 635 | 129 | 19 | — | 1 | 3.843 |
| 5.60 Marittimi di coperta, barcaioi | — | 241 | 843 | 1.197 | 856 | 656 | 133 | 13 | — | 1 | 3.940 |
| 5.71 Vetturini, carrettieri, vagonai e simili . . . | — | 99 | 319 | 644 | 576 | 430 | 138 | 27 | 1 | 1 | 2.235 |
| 5.72 Facchini, caricatori e scaricatori | 1 | 157 | 515 | 919 | 833 | 548 | 137 | 17 | — | 1 | 3.128 |
| 5.73 Portalettere, fattorini postali, ecc. | — | 137 | 361 | 505 | 396 | 274 | 43 | 5 | — | 1 | 1.722 |
| 5.81 Autoclavisti, pompisti, tubisti e simili . . . | — | 68 | 174 | 315 | 206 | 92 | 18 | 1 | — | — | 874 |
| 5.82 Pesatori, cernitori | — | 20 | 78 | 98 | 74 | 40 | 6 | — | — | — | 316 |
| 5.83 Imbottiglieri, imballatori e simili | — | 8 | 28 | 32 | 29 | 14 | 2 | 2 | — | — | 115 |
| 6. Arti e mestieri del commercio e dei servizi . . | 16 | 12.184 | 38.091 | 61.379 | 43.914 | 24.832 | 5.426 | 598 | 14 | 100 | 186.554 |
| 6.11 Esercenti di negozio | 2 | 1.847 | 6.726 | 10.596 | 7.534 | 4.222 | 844 | 97 | 3 | 16 | 31.887 |
| 6.12 Commessi di vendita, cassieri di negozio, ecc. | 1 | 588 | 1.808 | 2.616 | 1.434 | 783 | 131 | 14 | — | 3 | 7.378 |
| 6.13 Commercianti ambulanti | 1 | 572 | 1.384 | 2.189 | 1.613 | 991 | 208 | 34 | 1 | 3 | 6.996 |
| 6.21 Gestori di pubblico esercizio | — | 64 | 297 | 455 | 344 | 208 | 34 | 5 | — | — | 1.407 |
| 6.22 Portieri di albergo, camerieri, barilai, ecc. . | 1 | 601 | 1.446 | 1.984 | 1.070 | 533 | 107 | 14 | — | — | 5.756 |
| 6.23 Cuochi, sguattero e altro personale di cucina | — | 86 | 232 | 373 | 251 | 127 | 33 | 5 | — | — | 1.107 |
| 6.31 Barbieri, parrucchieri, manicure | 2 | 558 | 1.478 | 1.849 | 1.190 | 677 | 169 | 18 | — | 1 | 5.942 |
| 6.32 Infermieri non diplomati e massaggiatori . . | — | 47 | 210 | 368 | 256 | 131 | 32 | 1 | — | — | 1.045 |
| 6.40 Spazzaturai, altri lavoratori servizi di pulizia | — | 106 | 397 | 809 | 816 | 618 | 156 | 12 | — | 4 | 2.918 |
| 6.50 Camerieri, domestici presso famiglie private | — | 30 | 81 | 111 | 74 | 37 | 11 | 3 | — | 1 | 348 |
| 6.61 Soldati e graduati di carriera e assimilati . . | — | 379 | 2.473 | 5.674 | 4.199 | 1.625 | 210 | 16 | — | 14 | 14.590 |
| 6.62 Vigili comunali, guardie notturne, ecc. . . . | — | 131 | 683 | 1.212 | 1.114 | 741 | 159 | 13 | 2 | — | 4.055 |
| 6.63 Guardiani di fabbricati, uscieri e bidelli, ecc. | — | 127 | 527 | 1.142 | 1.081 | 908 | 214 | 21 | — | 1 | 4.021 |
| 6.64 Portieri di case di abitazione | — | 23 | 98 | 227 | 193 | 141 | 33 | — | — | — | 715 |
| 6.70 Arti e mestieri vari o non specificati | 9 | 7.025 | 20.251 | 31.774 | 22.745 | 13.090 | 3.085 | 345 | 8 | 57 | 98.389 |
| Totale professioni | 152 | 58.076 | 182.443 | 292.702 | 210.474 | 119.824 | 26.634 | 3.204 | 86 | 526 | 894.121 |
| 7. Persone in attesa di prima occupazione, studenti, ecc. | 1 | 274 | 365 | 337 | 118 | 32 | 4 | — | — | 3 | 1.134 |
| 7.11 Persone in attesa di prima occupazione . . . | — | 21 | 24 | 25 | 5 | 7 | 1 | — | — | — | 83 |
| 7.12 Studenti, seminaristi, collegiali | 1 | 253 | 341 | 312 | 113 | 25 | 3 | — | — | 3 | 1.051 |
| 8. Pensionati, benestanti, inabili e altre condizioni non professionali | — | 185 | 566 | 1.365 | 1.536 | 1.460 | 532 | 69 | 4 | 4 | 5.721 |
| 8.11 Pensionati | — | 109 | 362 | 958 | 1.103 | 1.146 | 416 | 53 | 3 | 3 | 4.153 |
| 8.12 Benestanti e proprietari | — | 44 | 102 | 206 | 205 | 130 | 28 | 5 | — | — | 720 |
| 8.21 Inabili permanenti, infermi cronici, ricoverati | — | 25 | 86 | 190 | 213 | 173 | 84 | 9 | 1 | 1 | 782 |
| 8.22 Detenuti, mendicanti, ecc. | — | 7 | 16 | 11 | 15 | 11 | 4 | 2 | — | — | 66 |
| Totale condizioni non professionali | 1 | 459 | 931 | 1.702 | 1.654 | 1.492 | 536 | 69 | 4 | 7 | 6.855 |
| TOTALE | 153 | 58.535 | 183.374 | 294.404 | 212.128 | 121.316 | 27.170 | 3.273 | 90 | 533 | 900.976 |

(*) Cfr. la corrispondente nota a pag. 34.

Tav. 72 — Nati vivi legittimi per età della madre e professione del padre

| PROFESSIONE E CONDIZIONE NON PROFESSIONALE DEL PADRE (Classificazione abbreviata) (*) | ETÀ DELLA MADRE | | | | | | | | | | TOTALE |
|------------------------------------------------------------------------------------------------|-----------------|---------------|---------------|---------------|---------------|---------------|--------------|--------------|-------------|------------|----------------|
| | Fino a 15 | 15-21 | 21-25 | 25-30 | 30-35 | 35-40 | 40-45 | 45-50 | Oltre 50 | n. i. | |
| 1. Professioni e arti liberali e assimilate | 1 | 670 | 3.770 | 9.675 | 8.625 | 4.343 | 725 | 54 | 2 | 7 | 27.872 |
| 1.11 Insegnanti di scuole medie e superiori | — | 64 | 372 | 1.052 | 1.193 | 681 | 111 | 2 | — | 2 | 3.477 |
| 1.12 Insegnanti di educazione fisica | — | 6 | 22 | 36 | 55 | 27 | 6 | — | — | 1 | 153 |
| 1.13 Maestri elementari, istitutori, precettori | 1 | 94 | 506 | 1.578 | 1.665 | 923 | 142 | 10 | 1 | 1 | 4.921 |
| 1.20 Artisti, letterati, giornalisti | — | 55 | 257 | 396 | 322 | 191 | 21 | 4 | — | 1 | 1.247 |
| 1.30 Ecclesiastici e religiosi | — | 3 | 9 | 15 | 10 | 4 | 2 | — | — | — | 43 |
| 1.41 Medici-chirurghi | — | 93 | 714 | 2.244 | 1.904 | 674 | 101 | 3 | — | — | 5.733 |
| 1.42 Ostetriche, infermieri diplomati, ecc. | — | 36 | 139 | 295 | 226 | 133 | 30 | — | — | — | 859 |
| 1.43 Farmacisti | — | 13 | 117 | 392 | 303 | 115 | 11 | 2 | — | 1 | 954 |
| 1.51 Magistrati, avvocati, procuratori legali, notai | — | 69 | 398 | 1.130 | 997 | 466 | 73 | 9 | — | — | 3.142 |
| 1.52 Cancellieri, ufficiali giudiziari | — | 8 | 37 | 123 | 126 | 61 | 11 | — | — | — | 366 |
| 1.61 Ufficiali dei corpi armati dello Stato, ecc. | — | 85 | 427 | 815 | 583 | 325 | 65 | 7 | 1 | — | 2.308 |
| 1.62 Sottufficiali dei corpi armati dello Stato, ecc. | — | 144 | 772 | 1.599 | 1.241 | 743 | 152 | 17 | — | 1 | 4.669 |
| 2. Professioni amministrative, tecniche e operative | 2 | 2.780 | 15.278 | 33.018 | 25.395 | 12.243 | 2.103 | 197 | 4 | 20 | 91.040 |
| 2.11 Amministratori titolari di azienda, ecc. | — | 226 | 1.134 | 2.106 | 1.623 | 862 | 174 | 14 | — | 2 | 6.141 |
| 2.12 Amministratori, direttori generali, ecc. | — | 6 | 37 | 76 | 82 | 45 | 7 | — | — | — | 253 |
| 2.13 Contabili, ragionieri, commercialisti, ecc. | 2 | 1.792 | 9.855 | 21.617 | 17.353 | 8.729 | 1.543 | 135 | 2 | 15 | 61.043 |
| 2.21 Agronomi, veterinari, ingegneri, chimici, ecc. | — | 83 | 668 | 2.107 | 1.843 | 705 | 86 | 4 | 1 | — | 5.497 |
| 2.22 Periti, ufficiali di macchina e di coperta, ecc. | — | 305 | 2.083 | 4.294 | 2.542 | 999 | 142 | 24 | 1 | 2 | 10.392 |
| 2.23 Capi tecnici, capi di officina, ecc. | — | 20 | 158 | 309 | 289 | 142 | 27 | — | — | — | 945 |
| 2.31 Agenti di vendita e di pubblicità, ecc. | — | 299 | 1.110 | 2.018 | 1.355 | 640 | 104 | 18 | — | 1 | 5.545 |
| 2.32 Piazzisti, viaggiatori di commercio e simili | — | 46 | 220 | 471 | 297 | 120 | 20 | 2 | — | — | 1.176 |
| 2.40 Professioni varie non classificate altrove | — | 3 | 13 | 20 | 11 | 1 | — | — | — | — | 48 |
| 3. Lavorazioni agrarie, zootecniche e della pesca | 50 | 17.000 | 49.931 | 77.556 | 60.473 | 38.078 | 9.531 | 1.282 | 44 | 243 | 254.188 |
| 3.10 Coltivatori agricoli generici | 46 | 15.859 | 46.605 | 72.096 | 56.042 | 35.133 | 8.737 | 1.201 | 40 | 231 | 235.990 |
| 3.21 Ortolani, giardinieri, floricoltori, vivaisti, ecc. | — | 121 | 486 | 762 | 607 | 352 | 77 | 8 | — | 1 | 2.414 |
| 3.22 Vignaioli | — | 35 | 125 | 205 | 129 | 101 | 27 | 1 | — | — | 623 |
| 3.23 Agrumicoltori, olivicoltori, frutticoltori | — | 29 | 75 | 116 | 85 | 53 | 16 | 2 | — | — | 376 |
| 3.24 Altri coltivatori specializzati | — | 2 | 6 | 24 | 22 | 18 | 1 | — | — | — | 73 |
| 3.30 Operatori agricoli vari specializzati | — | 25 | 70 | 159 | 105 | 84 | 14 | 4 | — | 1 | 462 |
| 3.40 Selvicoltori, boscaioli, carbonai | — | 151 | 516 | 909 | 817 | 499 | 132 | 10 | 1 | 1 | 3.036 |
| 3.50 Allevatori, pastori, guardiani di animali | 2 | 328 | 900 | 1.480 | 1.214 | 804 | 254 | 29 | 2 | 5 | 5.018 |
| 3.60 Pescatori, piscicoltori, cacciatori | 2 | 450 | 1.148 | 1.805 | 1.452 | 1.034 | 273 | 27 | 1 | 4 | 6.196 |
| 4. Lavorazioni industriali e artigiane | 72 | 20.145 | 57.260 | 82.785 | 53.067 | 29.552 | 6.383 | 773 | 18 | 114 | 250.169 |
| 4.11 Mugnai, panettieri, pastai, pasticciere e simili | 1 | 713 | 1.805 | 2.643 | 1.685 | 972 | 215 | 28 | — | 4 | 8.066 |
| 4.12 Macellatori | 1 | 39 | 109 | 155 | 99 | 49 | 10 | 5 | — | — | 467 |
| 4.13 Salatori e affumicatori di carni e di pesce, ecc. | — | 31 | 95 | 111 | 99 | 45 | 10 | — | — | — | 391 |
| 4.14 Casari | — | 80 | 277 | 351 | 189 | 113 | 28 | 4 | — | — | 1.042 |
| 4.15 Frantoiani, vinificatori, birrai, maltatori, ecc. | — | 18 | 62 | 131 | 77 | 46 | 9 | 2 | — | — | 345 |
| 4.16 Condizionatori e confezionatori del tabacco | — | 1 | 10 | 20 | 8 | 16 | 2 | — | — | — | 57 |
| 4.21 Filatori, tessitori, cardatori, merlettai e simili | — | 177 | 919 | 1.464 | 943 | 508 | 103 | 10 | — | 4 | 4.128 |
| 4.22 Lavatori e sgrassatori di lana, tintori, ecc. | — | 29 | 138 | 248 | 146 | 77 | 15 | 3 | — | — | 656 |
| 4.31 Sarti, pellicciai, cappellai, camiciai, ecc. | 1 | 707 | 1.866 | 2.566 | 1.575 | 922 | 169 | 16 | — | 6 | 7.828 |
| 4.32 Calzolai | 5 | 718 | 2.173 | 2.794 | 1.832 | 1.176 | 283 | 31 | 1 | 4 | 9.017 |
| 4.33 Ombrellai, spazzolai, bottonieri, pettinai | — | 7 | 16 | 23 | 23 | 16 | 3 | — | — | — | 88 |
| 4.34 Stiratrici, lavandaie, tintori, ecc. | — | 14 | 67 | 99 | 52 | 38 | 4 | — | — | — | 274 |
| 4.35 Conciatori, imbalsamatori | 1 | 18 | 92 | 133 | 64 | 34 | 10 | — | — | — | 352 |
| 4.36 Sellai, pellettieri e simili | — | 53 | 183 | 288 | 193 | 109 | 14 | 2 | — | 2 | 844 |
| 4.41 Falegnami, ebanisti, mobiliere e simili | 3 | 1.630 | 4.962 | 7.137 | 4.201 | 2.417 | 533 | 83 | 4 | 10 | 20.980 |
| 4.42 Astucciari, cornici, intarsiatori e simili | 1 | 249 | 648 | 796 | 437 | 212 | 40 | 4 | — | — | 2.387 |
| 4.43 Bottai, barilai, carradori e carpentieri in legno | — | 315 | 832 | 1.321 | 916 | 496 | 121 | 18 | — | — | 4.019 |
| 4.44 Mobiliere in canne, vimini e giunchi, cestai, ecc. | 1 | 59 | 143 | 213 | 154 | 108 | 23 | 2 | — | — | 703 |
| 4.50 Minatori, cavatori e similari | — | 561 | 1.476 | 2.425 | 1.916 | 1.310 | 354 | 50 | 4 | 3 | 8.099 |
| 4.61 Fonditori, fornisti, formatori | — | 82 | 383 | 665 | 412 | 242 | 32 | 7 | — | 1 | 1.824 |
| 4.62 Laminatori, trafilatori, fucinatori, ecc. | 1 | 459 | 1.895 | 3.140 | 1.937 | 869 | 148 | 15 | — | 4 | 8.468 |
| 4.63 Galvanoplastieri, temperatori, ecc. | — | 116 | 381 | 450 | 237 | 128 | 14 | 2 | — | — | 1.328 |
| 4.64 Meccanici di precisione, orologiai, orefici | — | 145 | 560 | 946 | 471 | 215 | 42 | 2 | — | — | 2.381 |
| 4.65 Utensilisti e attrezzisti di officina, ecc. | — | 123 | 575 | 977 | 588 | 298 | 52 | 2 | — | — | 2.615 |
| 4.66 Montatori, collaudatori e riparatori meccanici | 5 | 2.006 | 6.559 | 10.129 | 6.050 | 2.801 | 506 | 47 | 1 | 15 | 28.119 |
| 4.67 Fabbri ferrai, ramai, ottonai, ecc. | 4 | 595 | 1.871 | 2.805 | 1.792 | 924 | 196 | 33 | 2 | 4 | 8.226 |

(*) Cfr. la corrispondente nota a pag. 34.

Segue Tav. 72 — Nati vivi legittimi per età della madre e professione del padre

| PROFESSIONE E CONDIZIONE NON PROFESSIONALE DEL PADRE (Classificazione abbreviata) (*) | ETÀ DELLA MADRE | | | | | | | | | | TOTALE |
|------------------------------------------------------------------------------------------------|-----------------|---------------|----------------|----------------|----------------|----------------|---------------|--------------|-------------|------------|----------------|
| | Fino a 15 | 15-21 | 21-25 | 25-30 | 30-35 | 35-40 | 40-45 | 45-50 | Oltre 50 | n. i. | |
| 4.71 Scalpellini, tagliatori, modellatori di pietre, ecc. | 1 | 309 | 783 | 983 | 693 | 414 | 100 | 8 | — | 1 | 3.292 |
| 4.72 Ceramisti, terracottai, fornai, vetrai | — | 300 | 933 | 1.274 | 864 | 446 | 88 | 11 | — | 1 | 3.917 |
| 4.73 Mosaicisti, incisori, pittori, verniciatori, ecc. | — | 78 | 161 | 228 | 123 | 63 | 11 | — | — | 1 | 665 |
| 4.74 Capimastri, muratori, cementisti e simili | 17 | 5.013 | 13.156 | 16.867 | 9.891 | 5.396 | 1.218 | 158 | 2 | 24 | 51.742 |
| 4.75 Stagnini, idraulici, gasisti | 2 | 350 | 864 | 1.171 | 694 | 358 | 75 | 7 | — | — | 3.521 |
| 4.76 Armatori di linee ferroviarie e tramviarie, ecc. | — | 57 | 257 | 602 | 566 | 432 | 104 | 12 | — | — | 2.030 |
| 4.77 Manovali edili, sterratori, stradini | 26 | 4.919 | 12.362 | 18.551 | 13.456 | 7.968 | 1.781 | 201 | 4 | 29 | 59.297 |
| 4.81 Analizzatori, lavorazioni chimiche | 1 | 69 | 290 | 489 | 307 | 131 | 23 | 4 | — | — | 1.314 |
| 4.82 Saponieri, candelai, fiammiferai, cerinai | 1 | — | 10 | 23 | 11 | 14 | 2 | — | — | — | 61 |
| 4.83 Pitotecnici e artigiani in genere | — | 11 | 25 | 32 | 27 | 23 | 7 | — | — | — | 125 |
| 4.84 Vulcanizzatori, lavorazioni della gomma | — | 31 | 93 | 143 | 93 | 40 | 6 | 3 | — | 1 | 410 |
| 4.91 Cartai, cartonai e simili | — | 44 | 165 | 296 | 188 | 103 | 25 | 2 | — | — | 823 |
| 4.92 Cartotecnici, legatori di libri e simili | — | 19 | 64 | 96 | 58 | 23 | 7 | 1 | — | — | 268 |
| 5. Arti grafiche, installazioni e funzionamento di macchine e d'impianti | 7 | 4.352 | 15.234 | 23.261 | 14.654 | 7.502 | 1.377 | 135 | 2 | 35 | 66.559 |
| 5.11 Tipografi, litografi e zincografi | — | 146 | 541 | 848 | 435 | 255 | 38 | 4 | — | 1 | 2.268 |
| 5.12 Fotografi | — | 85 | 248 | 406 | 208 | 103 | 17 | 1 | — | — | 1.068 |
| 5.20 Elettrocisti, elettrotecnici, radiotecnici | 1 | 742 | 2.491 | 3.785 | 2.278 | 1.103 | 198 | 14 | 1 | 9 | 10.622 |
| 5.30 Operatori cinematografici, attrezzisti | — | 24 | 81 | 120 | 76 | 38 | 3 | — | — | — | 342 |
| 5.40 Macchinisti e fuochisti di macchine, ecc. | 2 | 79 | 395 | 672 | 420 | 194 | 35 | 5 | — | — | 1.802 |
| 5.51 Macchinisti di mezzi di trasporto e simili | — | 83 | 406 | 815 | 685 | 315 | 73 | 5 | — | — | 2.383 |
| 5.52 Autisti, motoristi | 3 | 2.334 | 8.186 | 11.813 | 6.572 | 2.904 | 449 | 29 | — | 19 | 32.309 |
| 5.53 Draghisti, gruisti, frenatori e simili | — | 140 | 594 | 1.164 | 1.100 | 606 | 121 | 19 | — | 1 | 3.745 |
| 5.60 Marittimi di coperta, vagonai | — | 236 | 837 | 1.171 | 823 | 638 | 120 | 13 | — | 1 | 3.839 |
| 5.71 Vetturini, carrettieri, vagonai e simili | — | 98 | 312 | 624 | 553 | 411 | 132 | 24 | — | 1 | 2.156 |
| 5.72 Facchini, caricatori e scaricatori | 1 | 154 | 510 | 906 | 813 | 527 | 128 | 14 | — | 1 | 3.054 |
| 5.73 Portalettere, fattorini postali, ecc. | — | 135 | 358 | 493 | 388 | 267 | 40 | 4 | — | 1 | 1.691 |
| 5.81 Autoclavisti, pompisti, tubisti e simili | — | 68 | 171 | 310 | 203 | 89 | 16 | 1 | — | — | 858 |
| 5.82 Pesatori, cernitori | — | 20 | 77 | 97 | 74 | 38 | 5 | — | — | — | 311 |
| 5.83 Imbottiglieri, imballatori e simili | — | 8 | 27 | 32 | 26 | 14 | 2 | 2 | — | — | 111 |
| 6. Arti e mestieri del commercio e dei servizi | 16 | 11.975 | 37.423 | 60.037 | 42.694 | 23.919 | 5.106 | 560 | 13 | 97 | 181.840 |
| 6.11 Esercenti di negozio | 2 | 1.825 | 6.637 | 10.411 | 7.332 | 4.083 | 784 | 93 | 3 | 16 | 31.186 |
| 6.12 Commessi di vendita, cassieri di negozio, ecc. | 1 | 576 | 1.775 | 2.566 | 1.398 | 753 | 122 | 14 | — | 3 | 7.208 |
| 6.13 Commercianti ambulanti | 1 | 567 | 1.357 | 2.128 | 1.571 | 956 | 194 | 32 | 1 | 3 | 6.810 |
| 6.21 Gestori di pubblico esercizio | — | 64 | 296 | 443 | 336 | 198 | 34 | 4 | — | — | 1.375 |
| 6.22 Portieri di albergo, camerieri, baristi, ecc. | 1 | 596 | 1.422 | 1.956 | 1.046 | 513 | 100 | 12 | — | — | 5.646 |
| 6.23 Cuochi, sguatter e altro personale di cucina | — | 83 | 226 | 365 | 243 | 123 | 31 | 5 | — | — | 1.076 |
| 6.31 Barbieri, parrucchieri, manicure | 2 | 546 | 1.453 | 1.805 | 1.157 | 655 | 160 | 17 | — | 1 | 5.796 |
| 6.32 Infermieri non diplomati e massaggiatori | — | 47 | 205 | 359 | 249 | 125 | 28 | 1 | — | — | 1.014 |
| 6.40 Spazzaturai, altri lavoratori servizi di pulizia | — | 101 | 387 | 790 | 790 | 579 | 147 | 11 | — | 4 | 2.809 |
| 6.50 Camerieri, domestici presso famiglie private | — | 30 | 80 | 108 | 71 | 36 | 11 | 3 | — | 1 | 340 |
| 6.61 Soldati e graduati di carriera e assimilati | — | 375 | 2.432 | 5.534 | 4.094 | 1.578 | 205 | 14 | — | 13 | 14.245 |
| 6.62 Vigili comunali, guardie notturne, ecc. | — | 126 | 667 | 1.195 | 1.090 | 720 | 148 | 11 | 2 | — | 3.959 |
| 6.63 Guardiani di fabbricati, usrieri e bidelli, ecc. | — | 126 | 520 | 1.124 | 1.057 | 870 | 202 | 21 | — | 1 | 3.921 |
| 6.64 Portieri di case di abitazione | — | 23 | 96 | 225 | 188 | 132 | 32 | — | — | — | 696 |
| 6.70 Arti e mestieri vari o non specificati | 9 | 6.890 | 19.870 | 31.028 | 22.072 | 12.598 | 2.908 | 322 | 7 | 55 | 95.759 |
| Totale professioni | 148 | 56.922 | 178.896 | 286.332 | 204.908 | 115.637 | 25.225 | 3.001 | 83 | 516 | 871.668 |
| 7. Persone in attesa di prima occupazione, studenti, ecc. | 1 | 268 | 363 | 334 | 116 | 32 | 4 | — | — | 3 | 1.121 |
| 7.11 Persone in attesa di prima occupazione | — | 20 | 24 | 24 | 5 | 7 | 1 | — | — | — | 81 |
| 7.12 Studenti, seminaristi, collegiali | 1 | 248 | 339 | 310 | 111 | 25 | 3 | — | — | 3 | 1.040 |
| 8. Pensionati, benestanti, inabili e altre condizioni non professionali | — | 179 | 557 | 1.329 | 1.502 | 1.410 | 505 | 59 | 4 | 4 | 5.549 |
| 8.11 Pensionati | — | 107 | 357 | 933 | 1.081 | 1.107 | 398 | 46 | 3 | 3 | 4.035 |
| 8.12 Benestanti e proprietari | — | 44 | 102 | 203 | 202 | 126 | 25 | 5 | — | — | 707 |
| 8.21 Inabili permanenti, infermi cronici, ricoverati | — | 22 | 83 | 184 | 204 | 166 | 78 | 6 | 1 | 1 | 745 |
| 8.22 Detenuti, mendicanti, ecc. | — | 6 | 15 | 9 | 15 | 11 | 4 | 2 | — | — | 62 |
| Totale condizioni non professionali | 1 | 447 | 920 | 1.663 | 1.618 | 1.442 | 509 | 59 | 4 | 7 | 6.670 |
| TOTALE | 149 | 57.369 | 179.816 | 287.995 | 206.526 | 117.079 | 25.734 | 3.060 | 87 | 523 | 878.338 |

(*) Cfr. la corrispondente nota a pag. 34.

Tav. 73 — Nati morti legittimi per età della madre e professione del padre

| PROFESSIONE E CONDIZIONE NON PROFESSIONALE DEL PADRE (Classificazione abbreviata) (*) | ETÀ DELLA MADRE | | | | | | | | | TOTALE | |
|------------------------------------------------------------------------------------------------|-----------------|-------|-------|-------|-------|-------|-------|-------|-------------|--------|--------------|
| | Fino a 15 | 15-21 | 21-25 | 25-30 | 30-35 | 35-40 | 40-45 | 45-50 | Oltre 50 | | n. i. |
| 1. Professioni e arti liberali e assimilate | — | 8 | 42 | 150 | 186 | 117 | 27 | — | — | — | 530 |
| 1.11 Insegnanti di scuole medie e superiori | — | 2 | 1 | 15 | 24 | 19 | 3 | — | — | — | 64 |
| 1.12 Insegnanti di educazione fisica | — | — | — | 1 | 4 | 1 | — | — | — | — | 6 |
| 1.13 Maestri elementari, istitutori, precettori | — | 2 | 6 | 33 | 42 | 33 | 6 | — | — | — | 122 |
| 1.20 Artisti, letterati, giornalisti | — | — | 2 | 8 | 4 | 5 | 1 | — | — | — | 20 |
| 1.41 Medici-chirurghi | — | — | 6 | 27 | 36 | 14 | 5 | — | — | — | 88 |
| 1.42 Ostetriche, infermieri diplomati, ecc. | — | — | — | 3 | 5 | 4 | 3 | — | — | — | 15 |
| 1.43 Farmacisti | — | — | 2 | 7 | 5 | 2 | — | — | — | — | 16 |
| 1.51 Magistrati, avvocati, procuratori legali, notai | — | 1 | 6 | 19 | 23 | 10 | 3 | — | — | — | 62 |
| 1.52 Cancellieri, ufficiali giudiziari | — | — | — | 2 | 3 | 1 | 1 | — | — | — | 7 |
| 1.61 Ufficiali dei corpi armati dello Stato, ecc. | — | 1 | 4 | 13 | 9 | 11 | 1 | — | — | — | 39 |
| 1.62 Sottufficiali dei corpi armati dello Stato, ecc. | — | 2 | 15 | 22 | 31 | 17 | 4 | — | — | — | 91 |
| 2. Professioni amministrative, tecniche e operative | — | 26 | 204 | 504 | 490 | 344 | 102 | 15 | — | — | 1.685 |
| 2.11 Amministratori titolari di azienda, ecc. | — | 4 | 20 | 26 | 39 | 28 | 6 | 2 | — | — | 125 |
| 2.12 Amministratori, direttori generali, ecc. | — | — | — | — | 3 | 1 | — | — | — | — | 4 |
| 2.13 Contabili, ragionieri, commercialisti, ecc. | — | 14 | 135 | 354 | 331 | 264 | 84 | 12 | — | — | 1.194 |
| 2.21 Agronomi, veterinari, ingegneri, chimici, ecc. | — | — | 5 | 30 | 29 | 8 | — | — | — | — | 72 |
| 2.22 Periti, ufficiali di macchina e di coperta, piloti, ecc. | — | 4 | 28 | 55 | 48 | 19 | 4 | 1 | — | — | 159 |
| 2.23 Capi tecnici, capi di officina, capistazione, ecc. | — | 1 | 1 | 2 | 2 | 3 | 2 | — | — | — | 11 |
| 2.31 Agenti di vendita e di pubblicità, mediatori e simili | — | 3 | 10 | 31 | 28 | 19 | 4 | — | — | — | 95 |
| 2.32 Piazzisti, viaggiatori di commercio e simili | — | — | 5 | 4 | 10 | 2 | 2 | — | — | — | 23 |
| 2.40 Professioni varie non classificate altrove | — | — | — | 2 | — | — | — | — | — | — | 2 |
| 3. Lavorazioni agrarie, zootecniche e della pesca | 2 | 416 | 1.324 | 2.219 | 1.926 | 1.553 | 516 | 89 | 1 | 4 | 8.050 |
| 3.10 Coltivatori agricoli generici | 2 | 389 | 1.250 | 2.100 | 1.829 | 1.447 | 492 | 82 | 1 | 4 | 7.596 |
| 3.21 Ortolani, giardinieri, floricoltori, vivaisti e simili | — | 2 | 12 | 19 | 14 | 12 | 3 | — | — | — | 62 |
| 3.22 Vignaioli | — | 1 | 6 | 9 | 2 | 4 | — | — | — | — | 22 |
| 3.23 Agrumicoltori, olivicoltori, frutticoltori | — | 4 | 1 | 2 | — | 2 | — | — | — | — | 9 |
| 3.24 Altri coltivatori specializzati | — | — | 1 | — | — | — | — | — | — | — | 1 |
| 3.30 Operatori agricoli vari specializzati | — | — | 2 | 5 | 3 | 4 | — | — | — | — | 14 |
| 3.40 Selvicoltori, boscaioli, carbonai | — | 3 | 7 | 20 | 15 | 18 | 5 | 1 | — | — | 69 |
| 3.50 Allevatori, pastori, guardiani di animali | — | 8 | 22 | 36 | 30 | 29 | 6 | 3 | — | — | 134 |
| 3.60 Pescatori, piscicoltori, cacciatori | — | 9 | 23 | 28 | 33 | 37 | 10 | 3 | — | — | 143 |
| 4. Lavorazioni industriali e artigiane | 2 | 413 | 1.053 | 1.718 | 1.370 | 1.006 | 345 | 48 | 1 | 3 | 5.959 |
| 4.11 Mugnai, panettieri, pastai, pasticciere e simili | — | 11 | 25 | 49 | 41 | 30 | 9 | — | — | — | 165 |
| 4.12 Macellatori | — | — | 5 | — | 5 | — | — | — | — | — | 10 |
| 4.13 Salatori e affumicatori di carni e di pesce, ecc. | — | 1 | 2 | 2 | — | 2 | — | — | — | — | 7 |
| 4.14 Casari | — | — | 4 | 1 | 5 | 2 | — | — | — | — | 12 |
| 4.15 Frantoiani, vinificatori, birrai, maltatori, ecc. | — | — | 1 | — | 1 | — | — | — | — | — | 2 |
| 4.16 Condizionatori e confezionatori del tabacco | — | — | — | — | — | 2 | — | — | — | — | 2 |
| 4.21 Filatori, tessitori, cardatori, merlettai e simili | — | 2 | 12 | 20 | 17 | 15 | 2 | 2 | — | — | 70 |
| 4.22 Lavatori e sgrassatori di lana, tintori, ecc. | — | 1 | 1 | 5 | 6 | 2 | 2 | — | — | — | 17 |
| 4.31 Sarti, pellicciai, cappellai, camiciai, ecc. | — | 17 | 27 | 52 | 52 | 19 | 10 | — | — | 1 | 178 |
| 4.32 Calzolari | — | 13 | 50 | 81 | 52 | 48 | 10 | 2 | — | — | 256 |
| 4.33 Ombrellai, spazzolari, bottonieri, pettinai | — | — | 2 | — | 1 | — | — | — | — | — | 3 |
| 4.34 Stiratrici, lavandaie, tintori, ecc. | — | — | — | 1 | 3 | 1 | — | — | — | — | 5 |
| 4.35 Conciatori, imbalsamatori | — | 2 | — | — | 2 | 3 | 1 | — | — | — | 8 |
| 4.36 Sellai, pellettieri e simili | — | 4 | 3 | 1 | 6 | 3 | 4 | — | — | 1 | 22 |
| 4.41 Falegnami, ebanisti, mobilieri e simili | — | 32 | 83 | 141 | 108 | 80 | 26 | 5 | — | — | 475 |
| 4.42 Astucciati, corniciai, intarsiatori e simili | — | 2 | 9 | 14 | 6 | 4 | 4 | 1 | — | — | 40 |
| 4.43 Bottai, barilai, carradori e carpentieri in legno | — | 8 | 14 | 23 | 21 | 12 | 10 | 2 | — | — | 90 |
| 4.44 Mobilieri in canne, vimini e giunchi, cestai, ecc. | — | 2 | — | 7 | 5 | 4 | 5 | — | — | — | 23 |
| 4.50 Minatori, cavatori e similari | — | 17 | 29 | 55 | 41 | 52 | 15 | 1 | — | — | 210 |
| 4.61 Fonditori, fornisti, formatori | — | 2 | 4 | 10 | 16 | 3 | 2 | — | — | — | 37 |
| 4.62 Laminatori, trafilatori, fucinatori, ecc. | — | 2 | 20 | 46 | 40 | 19 | 6 | — | — | — | 133 |
| 4.63 Galvanoplastieri, temperatori, verniciatori, ecc. | — | 3 | 7 | 7 | 9 | 2 | — | 1 | — | — | 29 |
| 4.64 Meccanici di precisione, orologiai, orefici | — | 5 | 8 | 15 | 10 | 7 | — | 1 | — | — | 46 |
| 4.65 Utensilisti e attrezzisti di officina, ecc. | — | 1 | 3 | 18 | 14 | 12 | 1 | 1 | — | — | 50 |
| 4.66 Montatori, collaudatori e riparatori meccanici | — | 1 | 38 | 113 | 185 | 148 | 88 | 20 | 3 | — | 596 |
| 4.67 Fabbri ferrai, ramai, ottonai, carpentieri in ferro | — | 10 | 40 | 63 | 48 | 30 | 8 | 2 | — | — | 201 |

(*) Cfr. la corrispondente nota a pag. 34.

Segue Tav. 73 — Nati morti legittimi per età della madre e professione del padre

| PROFESSIONE E CONDIZIONE NON PROFESSIONALE DEL PADRE (Classificazione abbreviata) (*) | ETÀ DELLA MADRE | | | | | | | | | | TOTALE |
|------------------------------------------------------------------------------------------------|-----------------|--------------|--------------|--------------|--------------|--------------|--------------|------------|-------------|-----------|---------------|
| | Fino a 15 | 15-21 | 21-25 | 25-30 | 30-35 | 35-40 | 40-45 | 45-50 | Oltre 50 | n. i. | |
| 4.71 Scalpellini, tagliatori e modellatori di pietre, ecc. | — | 5 | 15 | 22 | 17 | 17 | 6 | 1 | — | — | 83 |
| 4.72 Ceramisti, terracottai, fornai, vetrai | — | 4 | 17 | 24 | 22 | 9 | 3 | 1 | — | — | 80 |
| 4.73 Mosaicisti, incisori, pittori, verniciatori, ecc. | — | 1 | 2 | 7 | 1 | 4 | 1 | — | — | — | 16 |
| 4.74 Capimastri, muratori, cementisti e simili | — | 90 | 246 | 343 | 229 | 184 | 83 | 15 | — | 1 | 1.191 |
| 4.75 Stagnini, idraulici, gasisti | — | 8 | 11 | 19 | 17 | 11 | 4 | 1 | — | — | 71 |
| 4.76 Armatori di linee ferroviarie e tramviarie, ecc. | — | 3 | 2 | 15 | 12 | 15 | 6 | — | — | — | 53 |
| 4.77 Manovali edili, sterratori, stradini | — | 128 | 289 | 475 | 400 | 317 | 105 | 9 | 1 | — | 1.724 |
| 4.81 Analizzatori, lavorazioni chimiche | — | — | 3 | 5 | 4 | 4 | — | — | — | — | 16 |
| 4.83 Pirotecnici e artificieri in genere | — | — | 1 | 1 | 2 | — | — | — | — | — | 4 |
| 4.84 Vulcanizzatori, lavorazione della gomma | — | 1 | 1 | 4 | — | — | 1 | — | — | — | 7 |
| 4.91 Cartai, cartonai e simili | — | — | 4 | 5 | 7 | 5 | 1 | — | — | — | 22 |
| 4.92 Cartotecnici, legatori di libri e simili | 1 | — | — | 2 | 2 | — | — | — | — | — | 5 |
| 5. Arti grafiche, installazioni e funzionamento di macchine e d'impianti | — | 82 | 256 | 437 | 374 | 254 | 99 | 13 | — | — | 1.515 |
| 5.11 Tipografi, litografi e zincografi | — | 5 | 13 | 16 | 7 | 9 | — | — | — | — | 50 |
| 5.12 Fotografi | — | 2 | 3 | 8 | 4 | 8 | — | — | — | — | 25 |
| 5.20 Elettrecisti, elettrotecnici, radiotecnici | — | 15 | 52 | 88 | 36 | 30 | 14 | 1 | — | — | 236 |
| 5.30 Operatori cinematografici, attrezzisti | — | 2 | 1 | — | 1 | 2 | — | — | — | — | 6 |
| 5.40 Macchinisti e fuochisti di macchine, ecc. | — | — | 5 | 9 | 7 | 3 | 2 | — | — | — | 26 |
| 5.51 Macchinisti di mezzi di trasporto e simili | — | — | 5 | 11 | 19 | 4 | 5 | 1 | — | — | 45 |
| 5.52 Autisti, motoristi | — | 41 | 146 | 212 | 181 | 99 | 36 | 4 | — | — | 719 |
| 5.53 Draghisti, gruisti, frenatori e simili | — | 6 | 5 | 21 | 29 | 29 | 8 | — | — | — | 98 |
| 5.60 Marittimi di coperta, barcaioi | — | 5 | 6 | 26 | 33 | 18 | 13 | — | — | — | 101 |
| 5.71 Vetturini, carrettieri, vagonai e simili | — | 1 | 7 | 20 | 23 | 19 | 6 | 3 | — | — | 79 |
| 5.72 Facchini, caricatori e scaricatori | — | 3 | 5 | 13 | 20 | 21 | 9 | 3 | — | — | 74 |
| 5.73 Portalettere, fattorini postali e telegrafici, ecc. | — | 2 | 3 | 7 | 8 | 7 | 3 | 1 | — | — | 31 |
| 5.81 Autoclavisti, pompisti, tubisti e simili | — | — | 3 | 5 | 3 | 3 | 2 | — | — | — | 16 |
| 5.82 Pesatori, cernitori | — | — | 1 | 1 | — | 2 | 1 | — | — | — | 5 |
| 5.83 Imbottigiatori, imballatori e simili | — | — | 1 | — | 3 | — | — | — | — | — | 4 |
| 6. Arti e mestieri del commercio e dei servizi | — | 209 | 668 | 1.342 | 1.220 | 913 | 320 | 38 | 1 | 3 | 4.714 |
| 6.11 Esercenti di negozio | — | 22 | 89 | 185 | 202 | 139 | 60 | 4 | — | — | 701 |
| 6.12 Commessi di vendita, cassieri di negozio, fattorini | — | 12 | 33 | 50 | 36 | 30 | 9 | — | — | — | 170 |
| 6.13 Commercianti ambulanti | — | 5 | 27 | 61 | 42 | 35 | 14 | 2 | — | — | 186 |
| 6.21 Gestori di pubblico esercizio | — | — | 1 | 12 | 8 | 10 | — | 1 | — | — | 32 |
| 6.22 Portieri di albergo, camerieri, baristi, ecc. | — | 5 | 24 | 28 | 24 | 20 | 7 | 2 | — | — | 110 |
| 6.23 Cuochi, sguatter e altro personale di cucina | — | 3 | 6 | 8 | 8 | 4 | 2 | — | — | — | 31 |
| 6.31 Barbieri, parrucchieri, manicure | — | 12 | 25 | 44 | 33 | 22 | 9 | 1 | — | — | 146 |
| 6.32 Infermieri non diplomati e massaggiatori | — | — | 5 | 9 | 7 | 6 | 4 | — | — | — | 31 |
| 6.40 Spazzaturai, altri lavoratori servizi di pulizia | — | 5 | 10 | 19 | 26 | 39 | 9 | 1 | — | — | 109 |
| 6.50 Camerieri, domestici presso famiglie private | — | — | 1 | 3 | 3 | 1 | — | — | — | — | 8 |
| 6.61 Soldati e graduati di carriera e assimilati | — | 4 | 41 | 140 | 105 | 47 | 5 | 2 | — | 1 | 345 |
| 6.62 Vigili comunali, guardie notturne, guardacaccia | — | 5 | 16 | 17 | 24 | 21 | 11 | 2 | — | — | 96 |
| 6.63 Guardiani di fabbriche, uscieri e bidelli, sagrestani | — | 1 | 7 | 18 | 24 | 38 | 12 | — | — | — | 100 |
| 6.64 Portieri di case di abitazione | — | — | 2 | 2 | 5 | 9 | 1 | — | — | — | 19 |
| 6.70 Arti e mestieri vari o non specificati | — | 135 | 381 | 746 | 673 | 492 | 177 | 23 | 1 | 2 | 2.630 |
| Totale professioni | 4 | 1.154 | 3.547 | 6.370 | 5.566 | 4.187 | 1.409 | 203 | 3 | 10 | 22.453 |
| 7. Persone in attesa di prima occupazione, studenti, ecc. | — | 6 | 2 | 3 | 2 | — | — | — | — | — | 13 |
| 7.11 Persone in attesa di prima occupazione | — | 1 | — | 1 | — | — | — | — | — | — | 2 |
| 7.12 Studenti, seminaristi, collegiali | — | 5 | 2 | 2 | 2 | — | — | — | — | — | 11 |
| 8. Pensionati, benestanti, inabili e altre condizioni non professionali | — | 6 | 9 | 36 | 34 | 50 | 27 | 10 | — | — | 172 |
| 8.11 Pensionati | — | 2 | 5 | 25 | 22 | 39 | 18 | 7 | — | — | 118 |
| 8.12 Benestanti e proprietari | — | — | — | 3 | 3 | 4 | 3 | — | — | — | 13 |
| 8.21 Inabili permanenti, infermi cronici, ricoverati | — | 3 | 3 | 6 | 9 | 7 | 6 | 3 | — | — | 37 |
| 8.22 Detenuti, mendicanti, ecc. | — | 1 | 1 | 2 | — | — | — | — | — | — | 4 |
| Totale condizioni non professionali | — | 12 | 11 | 39 | 36 | 50 | 27 | 10 | — | — | 185 |
| TOTALE | 4 | 1.166 | 3.558 | 6.409 | 5.602 | 4.237 | 1.436 | 213 | 3 | 10 | 22.638 |

(*) Cfr. la corrispondente nota a pag. 34.

Tav. 74 — Nati legittimi per età e professione del padre

| PROFESSIONE E CONDIZIONE NON PROFESSIONALE (Classificazione abbreviata) (*) | ETÀ DEL PADRE | | | | | | | | | | | | | TOTALE |
|--------------------------------------------------------------------------------------|---------------|--------------|---------------|---------------|---------------|---------------|---------------|---------------|--------------|------------|------------|-------------|-------------|----------------|
| | Fino a 18 | 18-21 | 21-25 | 25-30 | 30-35 | 35-40 | 40-45 | 45-50 | 50-55 | 55-60 | 60-65 | Oltre 65 | n. i. | |
| | | | | | | | | | | | | | | |
| 1. Professioni e arti liberali e assimilate . | 2 | 11 | 364 | 4.304 | 9.976 | 8.573 | 3.304 | 1.372 | 322 | 74 | 21 | 9 | 70 | 28.402 |
| 1.11 Insegnanti di scuole medie e superiori | — | 1 | 39 | 378 | 1.139 | 1.263 | 471 | 182 | 38 | 9 | 4 | 3 | 14 | 3.541 |
| 1.12 Insegnanti di educazione fisica | — | — | 7 | 30 | 44 | 53 | 17 | 3 | 2 | — | — | 1 | 2 | 159 |
| 1.13 Maestri elementari, istitutori, ecc. | — | 3 | 66 | 600 | 1.609 | 1.823 | 649 | 230 | 33 | 8 | 6 | 1 | 15 | 5.043 |
| 1.20 Artisti, letterati, giornalisti | — | 1 | 59 | 318 | 415 | 273 | 105 | 64 | 17 | 6 | 3 | 1 | 5 | 1.267 |
| 1.30 Ecclesiastici e religiosi | — | — | 1 | 9 | 19 | 6 | 6 | 2 | — | — | — | — | — | 43 |
| 1.41 Medici - chirurghi | — | 1 | 17 | 559 | 2.634 | 1.865 | 434 | 216 | 61 | 17 | 5 | 2 | 10 | 5.821 |
| 1.42 Ostetriche, infermieri diplomati, ecc. | — | 2 | 33 | 198 | 302 | 201 | 79 | 49 | 9 | — | — | — | 1 | 874 |
| 1.43 Farmacisti | — | — | 9 | 172 | 415 | 253 | 77 | 28 | 8 | 7 | — | — | 1 | 970 |
| 1.51 Magistrati, avvocati, procuratori, ecc. | — | — | 19 | 501 | 1.119 | 965 | 368 | 161 | 51 | 12 | 1 | — | 7 | 3.204 |
| 1.52 Cancellieri, ufficiali giudiziari | — | — | 2 | 56 | 127 | 107 | 56 | 19 | 4 | — | — | — | 1 | 373 |
| 1.61 Ufficiali dei corpi armati dello Stato | — | 1 | 59 | 675 | 654 | 507 | 266 | 140 | 32 | 9 | 1 | — | 3 | 2.347 |
| 1.62 Sottufficiali dei corpi armati, ecc. | 2 | 2 | 53 | 808 | 1.499 | 1.257 | 776 | 278 | 67 | 6 | — | 1 | 11 | 4.760 |
| 2. Professioni amministrative, tecniche e operative varie . | 13 | 206 | 2.748 | 20.924 | 33.386 | 23.076 | 7.580 | 3.486 | 847 | 187 | 45 | 20 | 207 | 92.725 |
| 2.11 Amministratori titolari di azienda, ecc. | — | 11 | 177 | 1.358 | 2.038 | 1.481 | 622 | 382 | 125 | 36 | 13 | 7 | 16 | 6.266 |
| 2.12 Amministratori, direttori generali, ecc. | — | — | 5 | 39 | 76 | 85 | 27 | 15 | 8 | 2 | — | — | — | 257 |
| 2.13 Contabili, ragionieri, commercialisti | 7 | 136 | 1.851 | 13.537 | 22.051 | 15.909 | 5.491 | 2.442 | 532 | 104 | 18 | 6 | 133 | 62.237 |
| 2.21 Agronomi, veterinari, ingegneri, ecc. | 1 | — | 38 | 759 | 2.335 | 1.832 | 383 | 154 | 35 | 13 | 5 | 1 | 13 | 5.569 |
| 2.22 Periti, ufficiali di macchina, ecc. | 2 | 19 | 304 | 3.117 | 4.183 | 2.050 | 511 | 245 | 76 | 12 | 4 | 1 | 27 | 10.551 |
| 2.23 Capitecnici, capi di officina, ecc. | — | — | 20 | 167 | 379 | 267 | 78 | 35 | 7 | 1 | 1 | — | 1 | 956 |
| 2.31 Agenti di vendita e di pubblicità, ecc. | 3 | 36 | 282 | 1.570 | 1.885 | 1.211 | 384 | 181 | 51 | 15 | 3 | 4 | 15 | 5.640 |
| 2.32 Piazzisti, viaggiatori di commercio | — | 4 | 66 | 344 | 415 | 236 | 84 | 30 | 13 | 3 | 1 | 1 | 2 | 1.199 |
| 2.40 Professioni varie non classificate | — | — | 5 | 13 | 24 | 5 | — | 2 | — | 1 | — | — | — | 50 |
| 3. Lavorazioni agrarie, zootecniche e della pesca | 81 | 2.188 | 17.361 | 69.009 | 76.604 | 52.478 | 23.738 | 14.670 | 3.736 | 929 | 261 | 155 | 1028 | 262.238 |
| 3.10 Coltivatori agricoli generici | 75 | 2.087 | 16.290 | 64.414 | 71.115 | 48.580 | 21.873 | 13.502 | 3.442 | 854 | 244 | 143 | 967 | 243.586 |
| 3.21 Ortolani, giardinieri, ecc. | — | 12 | 138 | 677 | 758 | 503 | 222 | 123 | 29 | 5 | 2 | — | 7 | 2.476 |
| 3.22 Vignaioli | 1 | 4 | 36 | 166 | 194 | 138 | 57 | 34 | 12 | 3 | — | — | — | 645 |
| 3.23 Agrumicoltori, olivicoltori, ecc. | — | 3 | 22 | 108 | 105 | 77 | 37 | 27 | 5 | 1 | — | — | — | 385 |
| 3.24 Altri coltivatori specializzati | — | — | 1 | 14 | 14 | 24 | 11 | 7 | 1 | 2 | — | — | — | 74 |
| 3.30 Operatori agricoli vari specializzati | — | 6 | 30 | 117 | 142 | 102 | 36 | 34 | 7 | 1 | — | — | 1 | 476 |
| 3.40 Selvicoltori, boscaioli, carbonai | — | 13 | 191 | 774 | 937 | 705 | 254 | 167 | 37 | 5 | 2 | 15 | 3 | 3.105 |
| 3.50 Allevatori, pastori, guardiani | 3 | 26 | 267 | 1.174 | 1.482 | 1.027 | 585 | 393 | 119 | 46 | 8 | 6 | 16 | 5.152 |
| 3.60 Pescatori, piscicoltori, cacciatori | 2 | 37 | 386 | 1.565 | 1.857 | 1.322 | 663 | 383 | 84 | 12 | 2 | 4 | 22 | 6.339 |
| 4. Lavorazioni industriali e artigiane . | 91 | 3.223 | 22.743 | 81.013 | 73.353 | 45.291 | 17.553 | 9.464 | 2.008 | 365 | 83 | 31 | 910 | 256.128 |
| 4.11 Mugnai, panettieri, pastai, ecc. | 6 | 116 | 783 | 2.512 | 2.342 | 1.484 | 592 | 288 | 69 | 11 | 4 | 1 | 23 | 8.231 |
| 4.12 Macellatori | 1 | 5 | 63 | 146 | 138 | 75 | 32 | 10 | 4 | — | — | — | 3 | 477 |
| 4.13 Salatori e affumicatori di carni, ecc. | 2 | 7 | 39 | 109 | 121 | 75 | 36 | 3 | 2 | 1 | — | — | 3 | 398 |
| 4.14 Casari | — | 9 | 84 | 366 | 295 | 171 | 69 | 43 | 11 | 3 | — | — | 3 | 1.054 |
| 4.15 Frantoiari, vinificatori, birrai, ecc. | — | 2 | 18 | 109 | 97 | 81 | 18 | 19 | 1 | 1 | — | — | 1 | 347 |
| 4.16 Condizionatori e confez. del tabacco | — | — | 4 | 13 | 14 | 19 | 5 | 4 | — | — | — | — | — | 59 |
| 4.21 Filatori, tessitori, cardatori, ecc. | — | 35 | 250 | 1.297 | 1.283 | 836 | 301 | 154 | 18 | 3 | 1 | — | 20 | 4.198 |
| 4.22 Lavatori e sgrassatori di lana, ecc. | — | 8 | 39 | 200 | 203 | 142 | 50 | 27 | 4 | — | — | — | — | 673 |
| 4.31 Sarti, pellicciai, cappellai, ecc. | 5 | 110 | 784 | 2.358 | 2.119 | 1.585 | 618 | 303 | 79 | 12 | 3 | 2 | 28 | 8.006 |
| 4.32 Calzolai | 2 | 84 | 926 | 3.044 | 2.255 | 1.634 | 712 | 430 | 124 | 25 | 6 | 3 | 28 | 9.273 |
| 4.33 Ombrellai, spazzolari, bottonieri, ecc. | — | 2 | 5 | 24 | 30 | 21 | 4 | 4 | 1 | — | — | — | — | 91 |
| 4.34 Stiratrici, lavandaie, tintori, ecc. | — | 3 | 22 | 94 | 76 | 54 | 21 | 6 | 3 | — | — | — | — | 279 |
| 4.35 Conciatori, imbalsamatori | — | 6 | 27 | 119 | 110 | 66 | 21 | 7 | 1 | — | — | 1 | 2 | 360 |
| 4.36 Sellai, pellettai e simili | — | 3 | 72 | 280 | 248 | 151 | 68 | 31 | 6 | 1 | — | — | 6 | 866 |
| 4.41 falegnami, ebanisti, mobiliari e simili | 6 | 254 | 1.886 | 7.048 | 5.747 | 3.668 | 1.598 | 956 | 199 | 24 | 8 | 3 | 58 | 21.455 |
| 4.42 Astucciari, corniciai, intarsiatori, ecc. | 2 | 39 | 311 | 874 | 628 | 356 | 126 | 70 | 14 | 1 | — | — | 6 | 2.427 |
| 4.43 Bottai, barilai, carradori, ecc. | 2 | 45 | 291 | 1.256 | 1.277 | 743 | 254 | 177 | 38 | 6 | 2 | — | 18 | 4.109 |
| 4.44 Mobiliari in canne, vimini e giunchi | — | 12 | 56 | 191 | 215 | 144 | 60 | 30 | 13 | 2 | 1 | — | 2 | 726 |
| 4.50 Fonditori, cavatori e similari | 1 | 44 | 466 | 2.045 | 2.471 | 1.729 | 811 | 576 | 109 | 24 | 2 | 1 | 30 | 8.309 |
| 4.61 Minatori, fornisti, formatori | — | 8 | 114 | 585 | 568 | 386 | 117 | 59 | 11 | 2 | — | — | 11 | 1.861 |
| 4.62 Laminatori, trafilatori, fucinatori, ecc. | 6 | 78 | 596 | 2.612 | 2.908 | 1.698 | 444 | 195 | 31 | 3 | 2 | 3 | 25 | 8.601 |
| 4.63 Galvanoplastieri, temperatori, ecc. | 1 | 19 | 139 | 528 | 351 | 209 | 64 | 35 | 7 | 1 | — | — | 3 | 1.357 |
| 4.64 Meccanici di precisione, orologiai, ecc. | — | 20 | 144 | 874 | 774 | 388 | 130 | 64 | 20 | 3 | 1 | 1 | 8 | 2.427 |
| 4.65 Utensilisti, attrezzisti di officina, ecc. | — | 17 | 152 | 823 | 877 | 519 | 173 | 83 | 11 | 2 | 1 | — | 7 | 2.665 |
| 4.66 Montatori, collaudatori, ecc. | 12 | 347 | 2.278 | 8.906 | 9.134 | 5.380 | 1.616 | 762 | 139 | 25 | 4 | — | 112 | 28.715 |
| 4.67 Fabbri ferrai, ramai, ottonai, ecc. | 1 | 99 | 662 | 2.621 | 2.493 | 1.535 | 604 | 287 | 72 | 14 | 5 | 1 | 33 | 8.427 |

(*) Cfr. la corrispondente nota a pag. 34.

Segue Tav. 74 — Nati legittimi per età e professione del padre

| PROFESSIONE E CONDIZIONE NON PROFESSIONALE (Classificazione abbreviata) (*) | ETÀ DEL PADRE | | | | | | | | | | | | TOTALE | |
|-------------------------------------------------------------------------------------------|---------------|--------------|---------------|----------------|----------------|----------------|---------------|---------------|--------------|--------------|------------|-------------|--------------|----------------|
| | Fino a 18 | 18-21 | 21-25 | 25-30 | 30-35 | 35-40 | 40-45 | 45-50 | 50-55 | 55-60 | 60-65 | Oltre 65 | | n. i. |
| 4.71 Scalpellini, tagliatori, ecc. | 1 | 59 | 358 | 1.003 | 876 | 587 | 264 | 170 | 37 | 8 | 2 | — | 10 | 3.375 |
| 4.72 Ceramisti, terracottai, fornaciai, ecc. | 1 | 63 | 345 | 1.352 | 1.090 | 723 | 269 | 113 | 22 | 5 | 1 | — | 13 | 3.997 |
| 4.73 Mosaicisti, incisorì, pittori, ecc. | — | 17 | 79 | 227 | 182 | 109 | 41 | 17 | 2 | 2 | — | — | 5 | 681 |
| 4.74 Capimastri, muratori, cementisti, ecc. | 16 | 745 | 5.590 | 18.427 | 14.358 | 7.897 | 3.210 | 1.964 | 414 | 80 | 13 | 8 | 211 | 52.933 |
| 4.75 Stagnini, idraulici, gasisti | 1 | 73 | 383 | 1.199 | 971 | 603 | 215 | 107 | 24 | 6 | 1 | 1 | 8 | 3.592 |
| 4.76 Armatori di linee ferroviarie, ecc. | — | 2 | 30 | 311 | 614 | 629 | 295 | 158 | 29 | 5 | 2 | 1 | 7 | 2.083 |
| 4.77 Manovali edili, sterratori, stradini | 24 | 873 | 5.577 | 18.487 | 17.516 | 11.020 | 4.506 | 2.212 | 466 | 92 | 23 | 5 | 220 | 61.021 |
| 4.81 Analizzatori, lavorazioni chimiche | — | 3 | 75 | 466 | 413 | 238 | 90 | 32 | 8 | 1 | — | — | 4 | 1.330 |
| 4.82 Saponieri, candelaia, fiammiferai, ecc. | — | 1 | 3 | 11 | 16 | 13 | 10 | 6 | 1 | — | — | — | — | 61 |
| 4.83 Pirotecnici e artigiani in genere | — | 1 | 5 | 33 | 38 | 30 | 9 | 10 | 3 | — | — | — | — | 129 |
| 4.84 Vulcanizzatori, ecc. | 1 | 3 | 22 | 129 | 146 | 75 | 27 | 7 | 4 | 1 | — | — | 2 | 417 |
| 4.91 Cartai, cartonai e simili | — | 6 | 43 | 249 | 272 | 169 | 57 | 39 | 9 | 1 | — | — | — | 845 |
| 4.92 Cartotecnici, legatori di libri e simili | — | 5 | 22 | 85 | 87 | 49 | 16 | 6 | 2 | — | 1 | — | — | 273 |
| 5. Arti grafiche, installazioni e funzionamento di macchine e d'impianti | 4 | 441 | 4.350 | 21.476 | 21.842 | 12.494 | 4.536 | 2.194 | 434 | 70 | 16 | 9 | 208 | 68.074 |
| 5.11 Tipografi, litografi e zincografi | 1 | 24 | 186 | 845 | 653 | 372 | 138 | 76 | 19 | — | — | — | 4 | 2.318 |
| 5.12 Fotografi | — | 7 | 87 | 331 | 360 | 189 | 59 | 42 | 14 | 1 | — | — | 3 | 1.093 |
| 5.20 Eletttricisti, elettrotecnici, radiotecnici | 1 | 130 | 789 | 3.497 | 3.518 | 1.925 | 632 | 260 | 60 | 10 | 5 | 2 | 29 | 10.858 |
| 5.30 Operatori cinematografici, ecc. | — | — | 20 | 110 | 119 | 70 | 14 | 9 | 3 | 1 | — | — | 2 | 348 |
| 5.40 Macchinisti, fuochisti di macchine, ecc. | — | 13 | 103 | 559 | 600 | 341 | 138 | 53 | 10 | 1 | 1 | 2 | 7 | 1.828 |
| 5.51 Macchinisti di mezzi di trasporto, ecc. | 1 | 2 | 72 | 491 | 942 | 576 | 216 | 107 | 13 | 2 | — | — | 6 | 2.428 |
| 5.52 Autisti, motoristi | — | 177 | 2.177 | 11.735 | 10.770 | 5.349 | 1.756 | 804 | 128 | 18 | 3 | 4 | 107 | 33.028 |
| 5.53 Draghisti, gruisti, frenatori e simili | — | 9 | 116 | 776 | 1.349 | 965 | 388 | 196 | 28 | 5 | — | — | 11 | 3.843 |
| 5.60 Marittimi di coperta, barcaioi | — | 21 | 252 | 1.094 | 980 | 893 | 423 | 188 | 58 | 13 | 1 | 1 | 16 | 3.940 |
| 5.71 Vetturini, carrattieri, vagonai e simili | 1 | 6 | 97 | 445 | 720 | 499 | 238 | 159 | 49 | 9 | 4 | — | 8 | 2.235 |
| 5.72 Facchini, caricatori e scaricatori | — | 16 | 177 | 770 | 980 | 707 | 273 | 155 | 37 | 6 | — | — | 7 | 3.128 |
| 5.73 Portalettere, fattorini postali, ecc. | — | 19 | 158 | 441 | 444 | 363 | 163 | 109 | 13 | 4 | 1 | — | 7 | 1.722 |
| 5.81 Autoclavisti, pompisti, tubisti e simili | — | 14 | 78 | 257 | 276 | 170 | 54 | 24 | — | — | 1 | — | — | 874 |
| 5.82 Pesatori, cernitori | — | 3 | 30 | 90 | 98 | 56 | 29 | 7 | 2 | — | — | — | 1 | 316 |
| 5.83 Imbottiglieri, imballatori e simili | — | — | 8 | 35 | 33 | 19 | 15 | 5 | — | — | — | — | — | 115 |
| 6. Arti e mestieri del commercio e dei servizi | 38 | 1.777 | 13.383 | 50.290 | 58.181 | 38.008 | 14.924 | 7.327 | 1.601 | 307 | 71 | 37 | 610 | 186.554 |
| 6.11 Esercenti di negozio | 5 | 169 | 1.712 | 8.259 | 9.788 | 6.876 | 2.823 | 1.597 | 426 | 93 | 22 | 15 | 102 | 31.887 |
| 6.12 Commessi di vendita, cassieri, ecc. | 2 | 110 | 673 | 2.526 | 2.155 | 1.218 | 470 | 162 | 44 | 5 | 2 | — | 11 | 7.378 |
| 6.13 Commarçianti ambulanti | 3 | 84 | 602 | 1.960 | 2.064 | 1.303 | 604 | 256 | 62 | 22 | 4 | 2 | 30 | 6.996 |
| 6.21 Gestori di pubblico esercizio | 1 | 7 | 64 | 334 | 443 | 328 | 111 | 77 | 25 | 10 | — | — | 1 | 1.407 |
| 6.22 Portieri di albergo, camerieri, ecc. | 2 | 128 | 770 | 1.969 | 1.548 | 839 | 288 | 150 | 41 | 6 | 3 | 1 | 11 | 5.756 |
| 6.23 Cuochi, sguatterì, ecc. | — | 7 | 97 | 345 | 292 | 200 | 100 | 52 | 10 | 2 | — | — | 2 | 1.107 |
| 6.31 Barbieri, parrucchieri, manicure | 4 | 108 | 621 | 1.828 | 1.508 | 1.060 | 538 | 213 | 30 | 8 | 1 | 1 | 22 | 5.942 |
| 6.32 Infermieri non diplomati, ecc. | — | 2 | 42 | 291 | 353 | 213 | 96 | 40 | 4 | 1 | — | — | 3 | 1.045 |
| 6.40 Spazzaturai, altri lavoratori, ecc. | — | 11 | 134 | 595 | 854 | 722 | 367 | 175 | 39 | 7 | 3 | 2 | 9 | 2.918 |
| 6.50 Camerieri, domestici, ecc. | — | 6 | 44 | 92 | 102 | 60 | 26 | 13 | 2 | — | — | — | 3 | 348 |
| 6.61 Soldati e graduati di carriera, ecc. | — | 26 | 170 | 784 | 7.670 | 4.557 | 1.032 | 271 | 31 | 2 | — | — | 47 | 14.590 |
| 6.62 Vigili comunali, guardie notturne | — | 2 | 106 | 898 | 1.128 | 1.163 | 453 | 240 | 43 | 5 | 3 | — | 14 | 4.055 |
| 6.63 Guardiani di fabbrica, uscieri, ecc. | — | 13 | 100 | 732 | 1.042 | 1.107 | 598 | 295 | 70 | 10 | 2 | — | 12 | 4.021 |
| 6.64 Portieri di case di abitazioni | — | 1 | 20 | 139 | 235 | 174 | 89 | 49 | 6 | 1 | — | — | — | 715 |
| 6.70 Arti e mestieri vari o non specificati | 21 | 1.103 | 8.228 | 29.498 | 28.999 | 18.188 | 7.329 | 3.737 | 768 | 135 | 30 | 15 | 338 | 98.389 |
| Totale professioni | 229 | 7.846 | 60.949 | 247.016 | 273.342 | 179.920 | 71.635 | 38.513 | 8.948 | 1.932 | 497 | 261 | 3.033 | 894.121 |
| 7. Persone in attesa di prima occupazione, studenti, ecc. | 2 | 90 | 294 | 458 | 221 | 52 | 9 | 5 | — | — | — | — | 3 | 1.134 |
| 7.11 Persone in attesa di prima occupazione | — | 8 | 18 | 34 | 9 | 4 | 1 | — | — | — | — | — | — | 83 |
| 7.12 Studenti, seminaristi, collegiali | 2 | 82 | 276 | 424 | 212 | 43 | 5 | 4 | — | — | — | — | 3 | 1.051 |
| 8. Pensionati benestanti, inabili e altre condizioni non professionali | — | 9 | 137 | 674 | 1.111 | 1.620 | 940 | 600 | 308 | 99 | 103 | 102 | 18 | 5.721 |
| 8.11 Pensionati | — | 6 | 81 | 420 | 692 | 1.254 | 734 | 452 | 243 | 77 | 91 | 90 | 13 | 4.153 |
| 8.12 Benestanti e proprietari | — | — | 23 | 114 | 225 | 158 | 86 | 63 | 30 | 10 | 4 | 6 | 1 | 720 |
| 8.21 Inabili permanenti, infermi, ecc. | — | 1 | 25 | 123 | 176 | 200 | 115 | 84 | 30 | 12 | 7 | 6 | 3 | 782 |
| 8.22 Detenuti, mendicanti, ecc. | — | 2 | 8 | 17 | 18 | 8 | 5 | 1 | 5 | — | 1 | — | 1 | 66 |
| Totale condizioni non professionali | 2 | 99 | 431 | 1.132 | 1.332 | 1.672 | 949 | 605 | 308 | 99 | 103 | 102 | 21 | 6.855 |
| TOTALE | 231 | 7.945 | 61.380 | 248.148 | 274.674 | 181.592 | 72.584 | 39.118 | 9.256 | 2.031 | 600 | 363 | 3.054 | 900.976 |

(*) Cfr. la corrispondente nota a pag. 34.

Tav. 75 — Nati vivi legittimi per età e professione del padre

| PROFESSIONE E CONDIZIONE NON PROFESSIONALE (Classificazione abbreviata) (*) | ETÀ DEL PADRE | | | | | | | | | | | | Oltre 65 | n. i. | TOTALE |
|--------------------------------------------------------------------------------------|---------------|--------------|---------------|---------------|---------------|---------------|---------------|---------------|--------------|------------|------------|------------|-------------|----------------|--------|
| | Fino a 18 | 18-21 | 21-25 | 25-30 | 30-35 | 35-40 | 40-45 | 45-50 | 50-55 | 55-60 | 60-65 | | | | |
| 1. Professioni e arti liberali e assimilate | 2 | 11 | 361 | 4.256 | 9.814 | 8.384 | 3.224 | 1.337 | 318 | 72 | 19 | 7 | 67 | 27.872 | |
| 1.11 Insegnanti di scuole medie e superiori | — | 1 | 39 | 373 | 1.122 | 1.238 | 462 | 177 | 38 | 9 | 3 | 3 | 12 | 3.477 | |
| 1.12 Insegnanti di educazione fisica | — | — | 7 | 30 | 43 | 50 | 16 | 2 | 2 | — | — | 1 | 2 | 153 | |
| 1.13 Maestri elementari, istitutori, ecc. | — | 3 | 65 | 591 | 1.576 | 1.771 | 633 | 223 | 32 | 7 | 5 | 1 | 14 | 4.921 | |
| 1.20 Artisti, letterati, giornalisti | — | 1 | 58 | 312 | 411 | 271 | 101 | 63 | 17 | 5 | 3 | — | 5 | 1.247 | |
| 1.30 Ecclesiastici e religiosi | — | — | 1 | 9 | 19 | 6 | 2 | — | — | — | — | — | — | 43 | |
| 1.41 Medici - chirurghi | — | 1 | 17 | 553 | 2.599 | 1.834 | 424 | 212 | 60 | 17 | 5 | 1 | 10 | 5.733 | |
| 1.42 Ostetriche, infermieri diplomati, ecc. | — | 2 | 33 | 197 | 296 | 199 | 76 | 46 | 9 | — | — | — | — | 859 | |
| 1.43 Farmacisti | — | — | 9 | 170 | 408 | 247 | 76 | 28 | 8 | 7 | — | — | — | 1.954 | |
| 1.51 Magistrati, avvocati, procuratori, ecc. | — | — | 19 | 497 | 1.103 | 937 | 360 | 157 | 49 | 12 | 1 | — | 7 | 3.142 | |
| 1.52 Cancellieri, ufficiali giudiziari | — | — | 2 | 55 | 124 | 105 | 55 | 19 | 4 | — | — | — | — | 366 | |
| 1.61 Ufficiali dei corpi armati dello Stato | — | 1 | 58 | 671 | 645 | 493 | 258 | 137 | 32 | 9 | 1 | — | 3 | 2.308 | |
| 1.62 Sottufficiali dei corpi armati, ecc. | 2 | 2 | 53 | 798 | 1.468 | 1.233 | 757 | 271 | 67 | 6 | — | — | 11 | 4.669 | |
| 2. Professioni amministrative, tecniche e operative varie | 13 | 203 | 2.711 | 20.623 | 32.854 | 22.607 | 7.371 | 3.394 | 815 | 183 | 43 | 20 | 203 | 91.040 | |
| 2.11 Amministratori titolari di azienda, ecc. | — | 11 | 174 | 1.336 | 2.000 | 1.446 | 608 | 373 | 121 | 36 | 13 | 7 | 16 | 6.141 | |
| 2.12 Amministratori, direttori generali, ecc. | — | — | 5 | 39 | 75 | 83 | 27 | 15 | 7 | 2 | — | — | — | 253 | |
| 2.13 Contabili, ragionieri, commercialisti | 7 | 133 | 1.826 | 13.351 | 21.689 | 15.578 | 5.328 | 2.372 | 508 | 100 | 16 | 6 | 129 | 61.043 | |
| 2.21 Agronomi, veterinari, ingegneri, ecc. | 1 | — | 37 | 750 | 2.301 | 1.812 | 377 | 153 | 34 | 13 | 5 | 1 | 13 | 5.497 | |
| 2.22 Periti, ufficiali di macchina, ecc. | 2 | 19 | 302 | 3.078 | 4.119 | 2.013 | 499 | 240 | 76 | 12 | 4 | 1 | 27 | 10.392 | |
| 2.23 Capitecnici, capi di officina, ecc. | — | — | 20 | 164 | 378 | 263 | 78 | 32 | 7 | 1 | 1 | — | — | 945 | |
| 2.31 Agenti di vendita e di pubblicità, ecc. | 3 | 36 | 278 | 1.551 | 1.863 | 1.178 | 373 | 177 | 49 | 15 | 3 | 4 | 15 | 5.545 | |
| 2.32 Piazzisti, viaggiatori di commercio | — | 4 | 64 | 341 | 407 | 229 | 81 | 30 | 13 | 3 | 1 | — | 2 | 1.176 | |
| 2.40 Professioni varie non classificate | — | — | 5 | 13 | 22 | 5 | — | 2 | — | 1 | — | — | — | 48 | |
| 3. Lavorazioni agrarie, zootecniche e della pesca | 78 | 2.115 | 16.851 | 67.056 | 74.454 | 50.839 | 22.923 | 14.039 | 3.547 | 894 | 245 | 145 | 1002 | 254.188 | |
| 3.10 Coltivatori agricoli generici | 72 | 2.022 | 15.805 | 62.568 | 69.076 | 47.040 | 21.109 | 12.904 | 3.268 | 821 | 229 | 134 | 942 | 235.990 | |
| 3.21 Ortolani, giardinieri, ecc. | — | 12 | 132 | 655 | 745 | 490 | 217 | 120 | 29 | 5 | 2 | — | 7 | 2.414 | |
| 3.22 Vignaioli | 1 | 4 | 36 | 157 | 193 | 128 | 56 | 34 | 11 | 3 | — | — | — | 623 | |
| 3.23 Agrumicoltori, olivicoltori, ecc. | — | 3 | 21 | 105 | 104 | 76 | 35 | 26 | 5 | 1 | — | — | — | 376 | |
| 3.24 Altri coltivatori specializzati | — | — | 1 | 14 | 14 | 23 | 11 | 7 | 1 | 2 | — | — | — | 73 | |
| 3.30 Operatori agricoli vari specializzati | — | 6 | 27 | 113 | 140 | 99 | 35 | 33 | 7 | 1 | — | — | — | 462 | |
| 3.40 Selvicoltori, boscaioli, carbonai | — | 12 | 188 | 761 | 918 | 689 | 248 | 160 | 35 | 5 | 4 | 2 | 14 | 3.036 | |
| 3.50 Allevatori, pastori, guardiani | 3 | 23 | 261 | 1.147 | 1.446 | 997 | 572 | 384 | 110 | 45 | 8 | 6 | 16 | 5.018 | |
| 3.60 Pescatori, piscicoltori, cacciatori | 2 | 33 | 380 | 1.536 | 1.818 | 1.297 | 640 | 371 | 81 | 11 | 2 | 3 | 22 | 6.196 | |
| 4. Lavorazioni industriali e artigiane | 86 | 3.140 | 22.270 | 79.339 | 71.803 | 44.134 | 17.002 | 9.133 | 1.917 | 348 | 79 | 29 | 889 | 250.169 | |
| 4.11 Mugnai, panettieri, pastai, ecc. | 5 | 115 | 773 | 2.462 | 2.305 | 1.442 | 578 | 280 | 67 | 11 | 4 | 1 | 23 | 8.066 | |
| 4.12 Macellatori | 1 | 5 | 63 | 143 | 135 | 73 | 30 | 10 | 4 | — | — | — | — | 467 | |
| 4.13 Salatori e affumicatori di carni, ecc. | 2 | 7 | 37 | 108 | 120 | 74 | 34 | 3 | 2 | 1 | — | — | — | 391 | |
| 4.14 Casari | — | 9 | 83 | 363 | 294 | 167 | 67 | 42 | 11 | 3 | — | — | — | 1.042 | |
| 4.15 Frantoiani, vinificatori, birrai, ecc. | — | 2 | 18 | 108 | 96 | 81 | 18 | 19 | 1 | 1 | — | — | — | 345 | |
| 4.16 Condizionatori e confez. del tabacco | — | — | 4 | 13 | 13 | 19 | 4 | 4 | — | — | — | — | — | 57 | |
| 4.21 Filatori, tessitori, cardatori, ecc. | — | 34 | 247 | 1.284 | 1.263 | 817 | 294 | 148 | 18 | 3 | 1 | — | 19 | 4.128 | |
| 4.22 Lavatori e sgrassatori di lana, ecc. | — | 8 | 37 | 196 | 198 | 141 | 46 | 26 | 4 | — | — | — | — | 656 | |
| 4.31 Sarti, pellicciai, cappellai, ecc. | 5 | 107 | 774 | 2.308 | 2.068 | 1.544 | 604 | 297 | 77 | 12 | 3 | 2 | 27 | 7.828 | |
| 4.32 Calzolari | 2 | 82 | 901 | 2.959 | 2.191 | 1.591 | 695 | 416 | 119 | 24 | 6 | 3 | 28 | 9.017 | |
| 4.33 Ombrellai, spazzolari, bottonieri, ecc. | — | 2 | 5 | 22 | 30 | 21 | 3 | 4 | 1 | — | — | — | — | 88 | |
| 4.34 Stiratrici, lavandaie, tintori, ecc. | — | 3 | 22 | 94 | 74 | 52 | 20 | 6 | 3 | — | — | — | — | 274 | |
| 4.35 Conciatori, imbalsamatori | — | 6 | 27 | 119 | 106 | 66 | 17 | 7 | 1 | — | — | — | — | 352 | |
| 4.36 Sellai, pellettai e simili | — | 3 | 71 | 275 | 243 | 146 | 64 | 30 | 6 | 1 | — | — | — | 844 | |
| 4.41 Falegnami, ebanisti, mobiliieri e simili | 6 | 245 | 1.849 | 6.912 | 5.615 | 3.594 | 1.553 | 927 | 188 | 24 | 8 | 2 | 57 | 20.980 | |
| 4.42 Astucci, cornici, intarsiatori, ecc. | 2 | 39 | 308 | 857 | 621 | 348 | 123 | 68 | 14 | 1 | — | — | — | 2.387 | |
| 4.43 Bottai, barilai, carradori, ecc. | 2 | 45 | 284 | 1.231 | 1.255 | 729 | 241 | 170 | 37 | 6 | 2 | — | 17 | 4.019 | |
| 4.44 Mobiliieri in canne, vimini e giunchi | — | 12 | 55 | 188 | 210 | 138 | 53 | 30 | 12 | 2 | 1 | — | — | 703 | |
| 4.50 Minatori, cavatori e similari | 1 | 41 | 459 | 1.993 | 2.419 | 1.687 | 782 | 556 | 104 | 24 | 2 | 1 | 30 | 8.099 | |
| 4.61 Fonditori, fornisti, formatori | — | 8 | 112 | 577 | 554 | 376 | 115 | 58 | 11 | 2 | — | — | — | 1.824 | |
| 4.62 Laminatori, trafiletori, fucinatori, ecc. | 4 | 78 | 591 | 2.578 | 2.861 | 1.665 | 437 | 190 | 31 | 3 | 2 | 3 | 25 | 8.468 | |
| 4.63 Galvanoplastieri, temperatori, ecc. | 1 | 19 | 134 | 518 | 346 | 201 | 64 | 35 | 6 | 1 | — | — | — | 1.328 | |
| 4.64 Meccanici di precisione, orologiai, ecc. | — | 18 | 141 | 860 | 759 | 383 | 127 | 60 | 20 | 3 | 1 | 1 | 8 | 2.381 | |
| 4.65 Utensilisti, attrezzisti di officina, ecc. | — | 17 | 150 | 814 | 857 | 511 | 166 | 80 | 10 | 2 | 1 | — | 7 | 2.615 | |
| 4.66 Montatori, collaudatori, ecc. | 11 | 340 | 2.232 | 8.754 | 8.956 | 5.258 | 1.562 | 737 | 133 | 25 | 3 | — | 108 | 28.119 | |
| 4.67 Fabbri ferrai, ramai, ottonai, ecc. | 1 | 97 | 641 | 2.557 | 2.441 | 1.499 | 586 | 282 | 72 | 11 | 5 | 1 | 33 | 8.226 | |

(*) Cfr. la corrispondente nota a pag. 34.

Segue Tav. 75 — Nati vivi legittimi per età e professione del padre

| PROFESSIONE E CONDIZIONE NON PROFESSIONALE (Classificazione abbreviata) (*) | ETÀ DEL PADRE | | | | | | | | | | | TOTA- LE | | |
|-------------------------------------------------------------------------------------------------|---------------|--------------|---------------|---------------|---------------|---------------|---------------|---------------|--------------|--------------|------------|-------------|-------------|----------------|
| | Fino a 18 | 18-21 | 21-25 | 25-30 | 30-35 | 35-40 | 40-45 | 45-50 | 50-55 | 55-60 | 60-65 | | Oltre 65 | n. i. |
| 4.71 Scalpellini, tagliatori, ecc. | 1 | 59 | 352 | 968 | 865 | 578 | 250 | 164 | 35 | 8 | 2 | — | 10 | 3.292 |
| 4.72 Ceramisti, terracottai, fornaciari, ecc. | 1 | 63 | 338 | 1.328 | 1.066 | 709 | 262 | 109 | 22 | 5 | 1 | — | 13 | 3.917 |
| 4.73 Mosaicisti, incisori, pittori, ecc. | — | 17 | 78 | 223 | 177 | 106 | 40 | 15 | 2 | 2 | — | — | 5 | 665 |
| 4.74 Capimastri, muratori, cementisti, ecc. | 16 | 728 | 5.486 | 18.064 | 14.064 | 7.682 | 3.134 | 1.886 | 387 | 71 | 11 | 8 | 205 | 51.742 |
| 4.75 Stagnini, idraulici, gasisti | 1 | 69 | 377 | 1.185 | 957 | 587 | 208 | 100 | 23 | 6 | 1 | — | 7 | 3.521 |
| 4.76 Armatori di linee ferroviarie, ecc. | — | 2 | 30 | 301 | 607 | 606 | 289 | 153 | 27 | 5 | 2 | 1 | 7 | 2.030 |
| 4.77 Manovali edili, sterratori, stradini | 23 | 841 | 5.424 | 18.024 | 17.079 | 10.681 | 4.330 | 2.122 | 443 | 88 | 22 | 5 | 215 | 59.297 |
| 4.81 Analizzatori, lavorazioni chimiche | — | 3 | 74 | 459 | 408 | 237 | 89 | 31 | 8 | 1 | — | — | 4 | 1.314 |
| 4.82 Saponieri, candelaia, fiammiferai, ecc. | — | 1 | 3 | 11 | 16 | 13 | 10 | 6 | 1 | — | — | — | — | 61 |
| 4.83 Pirotecnici e artigiani in genere | — | 1 | 5 | 31 | 37 | 29 | 9 | 10 | 3 | — | — | — | — | 125 |
| 4.84 Vulcanizzatori, ecc. | 1 | 3 | 22 | 123 | 145 | 75 | 27 | 7 | 4 | 1 | — | — | 2 | 410 |
| 4.91 Cartai, cartonai e simili | — | 6 | 42 | 245 | 266 | 161 | 55 | 39 | 8 | 1 | — | — | — | 823 |
| 4.92 Cartotecnici, legatori di libri e simili | — | 5 | 21 | 84 | 86 | 47 | 16 | 6 | 2 | — | 1 | — | — | 268 |
| 5. Arti grafiche, installazioni e funziona- mento di macchine e d'impianti | 4 | 433 | 4.272 | 21.071 | 21.411 | 12.175 | 4.388 | 2.105 | 409 | 65 | 15 | 7 | 204 | 66.559 |
| 5.11 Tipografi, litografi e zincografi | 1 | 24 | 183 | 823 | 642 | 365 | 134 | 75 | 18 | — | — | — | 3 | 2.268 |
| 5.12 Fotografi | — | 7 | 85 | 323 | 351 | 188 | 58 | 40 | 12 | 1 | — | — | 3 | 1.068 |
| 5.20 Elettricisti, elettrotecnici, radiotecnici | 1 | 128 | 776 | 3.423 | 3.445 | 1.879 | 618 | 250 | 58 | 10 | 5 | — | 29 | 10.622 |
| 5.30 Operatori cinematografici, ecc. | — | — | 20 | 106 | 118 | 70 | 13 | 9 | 3 | 1 | — | — | 2 | 342 |
| 5.40 Macchinisti, fuochisti di macchine, ecc. | — | 13 | 103 | 552 | 592 | 335 | 134 | 52 | 10 | 1 | 1 | 2 | 7 | 1.802 |
| 5.51 Macchinisti di mezzi di trasporto, ecc | 1 | 2 | 70 | 484 | 926 | 567 | 208 | 106 | 12 | 1 | — | — | 6 | 2.383 |
| 5.52 Autisti, motoristi | — | 174 | 2.126 | 11.523 | 10.557 | 5.212 | 1.695 | 772 | 121 | 17 | 3 | 4 | 105 | 32.309 |
| 5.53 Draghisti, gruisti, frenatori e simili | — | 9 | 113 | 763 | 1.321 | 936 | 375 | 185 | 28 | 5 | — | — | 10 | 3.745 |
| 5.60 Marittimi di coperta, barcaiaoli | — | 19 | 251 | 1.073 | 964 | 867 | 407 | 175 | 52 | 13 | 1 | 1 | 16 | 3.839 |
| 5.71 Vetturini, carrettieri, vagonai e simili | 1 | 6 | 97 | 437 | 692 | 476 | 228 | 153 | 49 | 6 | 3 | — | 8 | 2.156 |
| 5.72 Facchini, caricatori e scaricatori | — | 15 | 174 | 755 | 963 | 690 | 265 | 147 | 32 | 6 | — | — | 7 | 3.054 |
| 5.73 Portalettere, fattorini postali, ecc. | — | 19 | 158 | 436 | 439 | 349 | 159 | 106 | 13 | 4 | 1 | — | 7 | 1.691 |
| 5.81 Autoclavisti, pompisti, tubisti e simili | — | 14 | 78 | 250 | 273 | 167 | 52 | 23 | — | — | 1 | — | — | 858 |
| 5.82 Pesatori, cernitori | — | 3 | 30 | 89 | 97 | 55 | 28 | 7 | 1 | — | — | — | 1 | 311 |
| 5.83 Imbottigiatori, imballatori e simili | — | — | 8 | 34 | 31 | 19 | 14 | 5 | — | — | — | — | — | 111 |
| 6. Arti e mestieri del commercio e dei servizi | 38 | 1.735 | 13.094 | 49.272 | 56.799 | 36.969 | 14.394 | 7.021 | 1.525 | 285 | 70 | 37 | 601 | 181.840 |
| 6.11 Esercenti di negozio | 5 | 169 | 1.682 | 8.135 | 9.607 | 6.696 | 2.723 | 1.541 | 405 | 85 | 22 | 15 | 101 | 31.186 |
| 6.12 Commessi di vendita, cassieri, ecc. | 2 | 108 | 658 | 2.473 | 2.108 | 1.194 | 452 | 154 | 42 | 4 | 2 | — | 11 | 7.208 |
| 6.13 Commercianti ambulanti | 3 | 81 | 591 | 1.910 | 2.016 | 1.268 | 586 | 240 | 59 | 21 | 3 | 2 | 30 | 6.810 |
| 6.21 Gestori di pubblico esercizio | 1 | 7 | 61 | 329 | 436 | 325 | 103 | 74 | 23 | 9 | — | 1 | 6 | 1.375 |
| 6.22 Portieri di albergo, camerieri, ecc. | 2 | 126 | 758 | 1.941 | 1.515 | 820 | 279 | 146 | 38 | 6 | 3 | 1 | 11 | 5.646 |
| 6.23 Cuochi, sguatterai, ecc. | — | 7 | 96 | 333 | 283 | 195 | 99 | 50 | 9 | 2 | — | — | 2 | 1.076 |
| 6.31 Barbieri, parrucchieri, manicure | 4 | 103 | 609 | 1.796 | 1.470 | 1.024 | 524 | 207 | 27 | 8 | 1 | 1 | 22 | 5.796 |
| 6.32 Infermieri non diplomati, ecc. | — | 2 | 41 | 286 | 344 | 203 | 92 | 38 | 4 | 1 | — | — | 3 | 1.014 |
| 6.40 Spazzaturai, altri lavoratori, ecc. | — | 10 | 132 | 576 | 828 | 693 | 352 | 158 | 39 | 7 | 3 | 2 | 9 | 2.809 |
| 6.50 Camerieri, domestici, ecc. | — | 6 | 44 | 91 | 96 | 60 | 25 | 13 | 2 | — | — | — | 3 | 340 |
| 6.61 Soldati e graduati di carriera, ecc. | — | 26 | 168 | 771 | 7.483 | 4.449 | 1.008 | 263 | 30 | 2 | — | — | 45 | 14.245 |
| 6.62 Vigili comunali, guardie notturne | — | 2 | 101 | 882 | 1.111 | 1.136 | 435 | 229 | 42 | 4 | 3 | — | 14 | 3.959 |
| 6.63 Guardiani di fabbrica, uscieri, ecc. | — | 13 | 97 | 762 | 1.019 | 1.084 | 572 | 284 | 66 | 10 | 2 | — | 12 | 3.921 |
| 6.64 Portieri di case di abitazioni | — | 1 | 20 | 136 | 230 | 170 | 82 | 49 | 6 | 1 | 1 | — | — | 696 |
| 6.70 Arti e mestieri vari o non specificati | 21 | 1.074 | 8.036 | 28.851 | 28.253 | 17.652 | 7.062 | 3.575 | 733 | 125 | 30 | 15 | 332 | 95.759 |
| Totale professioni | 221 | 7.637 | 59.559 | 241617 | 267135 | 175108 | 69.302 | 37.029 | 8.531 | 1.847 | 471 | 245 | 2966 | 871.668 |
| 7. Persone in attesa di prima occupazione, studenti, ecc. | 2 | 88 | 287 | 456 | 220 | 51 | 9 | 5 | — | — | — | — | 3 | 1.121 |
| 7.11 Persone in attesa di prima occupazione | — | 8 | 16 | 34 | 9 | 9 | 4 | 1 | — | — | — | — | — | 81 |
| 7.12 Studenti, seminaristi, collegiali | 2 | 80 | 271 | 422 | 211 | 42 | 5 | 4 | — | — | — | — | 3 | 1.040 |
| 8. Pensionati benestanti, inabili e altre condizioni non professionali | — | 7 | 131 | 666 | 1.081 | 1.579 | 912 | 572 | 296 | 91 | 100 | 97 | 17 | 5.549 |
| 8.11 Pensionati | — | 6 | 79 | 415 | 672 | 1.222 | 716 | 431 | 236 | 70 | 89 | 86 | 13 | 4.035 |
| 8.12 Benestanti e proprietari | — | — | 23 | 114 | 222 | 156 | 84 | 59 | 28 | 10 | 4 | 6 | 1 | 707 |
| 8.21 Inabili permanenti, infermi, ecc. | — | — | 23 | 120 | 170 | 193 | 107 | 81 | 27 | 11 | 6 | 5 | 2 | 745 |
| 8.22 Detenuti, mendicanti, ecc. | — | 1 | 6 | 17 | 17 | 8 | 5 | 1 | 5 | — | 1 | — | 1 | 62 |
| Totale condizioni non professionali | 2 | 95 | 418 | 1.122 | 1.301 | 1.630 | 921 | 577 | 296 | 91 | 100 | 97 | 20 | 6.670 |
| TOTALE | 223 | 7.732 | 59.977 | 242739 | 268436 | 176738 | 70.223 | 37.606 | 8.827 | 1.938 | 571 | 342 | 2986 | 878.338 |

(*) Cfr. la corrispondente nota a pag. 34.

Tav. 76 — Nati morti legittimi per età e professione del padre

| PROFESSIONE E CONDIZIONE NON PROFESSIONALE (Classificazione abbreviata) (*) | ETÀ DEL PADRE | | | | | | | | | | | | TOTALE | |
|--------------------------------------------------------------------------------------|---------------|-------|-------|-------|-------|-------|-------|-------|-------|-------|-------|-------------|--------|--------------|
| | Fino a 18 | 18-21 | 21-25 | 25-30 | 30-35 | 35-40 | 40-45 | 45-50 | 50-55 | 55-60 | 60-65 | Oltre 65 | | n. i. |
| 1. Professioni e arti liberali e assimilate | — | — | 3 | 48 | 162 | 189 | 80 | 35 | 4 | 2 | 2 | 2 | 3 | 530 |
| 1.11 Insegnanti di scuole medie e superiori | — | — | — | 5 | 17 | 25 | 9 | 5 | — | — | 1 | — | 2 | 64 |
| 1.12 Insegnanti di educazione fisica | — | — | — | — | 1 | 3 | 1 | 1 | — | — | — | — | — | 6 |
| 1.13 Maestri elementari, istitutori, ecc. | — | — | — | 1 | 9 | 33 | 52 | 16 | 7 | 1 | 1 | — | 1 | 122 |
| 1.20 Artisti, letterati, giornalisti | — | — | 1 | 6 | 4 | 2 | 4 | 1 | — | — | — | — | — | 20 |
| 1.41 Medici - chirurghi | — | — | — | 6 | 35 | 31 | 10 | 4 | 1 | — | — | — | 1 | 88 |
| 1.42 Ostetriche, infermieri diplomati, ecc. | — | — | — | 1 | 6 | 2 | 3 | 3 | — | — | — | — | — | 15 |
| 1.43 Farmacisti | — | — | — | 2 | 7 | 6 | 1 | — | — | — | — | — | — | 16 |
| 1.51 Magistrati, avvocati, procuratori, ecc. | — | — | — | 4 | 16 | 28 | 8 | 4 | 2 | — | — | — | — | 62 |
| 1.52 Cancellieri, ufficiali giudiziari | — | — | — | 1 | 3 | 2 | 1 | — | — | — | — | — | — | 7 |
| 1.61 Ufficiali dei corpi armati dello Stato | — | — | 1 | 4 | 9 | 14 | 8 | 3 | — | — | — | — | — | 39 |
| 1.62 Sottufficiali dei corpi armati, ecc. | — | — | — | 10 | 31 | 24 | 19 | 7 | — | — | — | — | — | 91 |
| 2. Professioni amministrative, tecniche e operative varie | — | 3 | 37 | 301 | 532 | 469 | 209 | 92 | 32 | 4 | 2 | — | 4 | 1.685 |
| 2.11 Amministratori titolari di azienda, ecc. | — | — | 3 | 22 | 38 | 35 | 14 | 9 | 4 | — | — | — | — | 125 |
| 2.12 Amministratori, direttori generali, ecc. | — | — | — | — | 1 | 2 | — | — | 1 | — | — | — | — | 4 |
| 2.13 Contabili, ragionieri, commercialisti | — | 3 | 25 | 206 | 362 | 331 | 163 | 70 | 24 | 4 | 2 | — | 4 | 1.194 |
| 2.21 Agronomi, veterinari, ingegneri, ecc. | — | — | 1 | 9 | 34 | 20 | 6 | 1 | — | — | — | — | — | 72 |
| 2.22 Periti, ufficiali di macchina, ecc. | — | — | 2 | 39 | 64 | 37 | 12 | 5 | — | — | — | — | — | 159 |
| 2.23 Capitecnici, capi di officina, ecc. | — | — | — | 3 | 1 | 4 | — | 3 | — | — | — | — | — | 11 |
| 2.31 Agenti di vendita e di pubblicità, ecc. | — | — | 4 | 19 | 22 | 33 | 11 | 4 | 2 | — | — | — | — | 95 |
| 2.32 Piazzisti, viaggiatori di commercio | — | — | 2 | 3 | 8 | 7 | 3 | — | — | — | — | — | — | 23 |
| 2.40 Professioni varie non classificate | — | — | — | — | 2 | — | — | — | — | — | — | — | — | 2 |
| 3. Lavorazioni agrarie, zootecniche e della pesca | 3 | 73 | 510 | 1.953 | 2.150 | 1.639 | 815 | 631 | 189 | 35 | 16 | 10 | 26 | 8.050 |
| 3.10 Coltivatori agricoli generici | 3 | 65 | 485 | 1.846 | 2.039 | 1.540 | 764 | 598 | 174 | 33 | 15 | 9 | 25 | 7.596 |
| 3.21 Ortolani, giardinieri, ecc. | — | — | 6 | 22 | 13 | 13 | 5 | 3 | — | — | — | — | — | 62 |
| 3.22 Vignaioli | — | — | — | 9 | 1 | 10 | 1 | — | 1 | — | — | — | — | 22 |
| 3.23 Agrumicoltori, olivicoltori, ecc. | — | — | 1 | 3 | 1 | 1 | 2 | 1 | — | — | — | — | — | 9 |
| 3.24 Altri coltivatori specializzati | — | — | — | — | — | 1 | — | — | — | — | — | — | — | 1 |
| 3.30 Operatori agricoli vari specializzati | — | — | 3 | 4 | 2 | 3 | 1 | 1 | — | — | — | — | — | 14 |
| 3.40 Selvicoltori, boscaioli, carbonai | — | 1 | 3 | 13 | 19 | 16 | 6 | 7 | 2 | — | 1 | — | 1 | 69 |
| 3.50 Allevatori, pastori, guardiani | — | 3 | 6 | 27 | 36 | 30 | 13 | 9 | 9 | — | — | — | — | 134 |
| 3.60 Pescatori, piscicoltori, cacciatori | — | 4 | 6 | 29 | 39 | 25 | 23 | 12 | 3 | 1 | — | 1 | — | 143 |
| 4. Lavorazioni industriali e artigiane | 5 | 83 | 473 | 1.674 | 1.550 | 1.157 | 551 | 331 | 91 | 17 | 4 | 2 | 21 | 5.959 |
| 4.11 Mugnai, panettieri, pastai, ecc. | 1 | 1 | 10 | 50 | 37 | 42 | 14 | 8 | 2 | — | — | — | — | 165 |
| 4.12 Macellatori | — | — | — | 3 | 3 | 2 | 2 | — | — | — | — | — | — | 10 |
| 4.13 Salatori e affumicatori di carni, ecc. | — | — | 2 | 1 | 1 | 1 | 2 | — | — | — | — | — | — | 7 |
| 4.14 Casari | — | — | 1 | 3 | 1 | 4 | 2 | 1 | — | — | — | — | — | 12 |
| 4.15 Frantoiani, vinificatori, birrai, ecc. | — | — | — | 1 | 1 | — | — | — | — | — | — | — | — | 2 |
| 4.16 Condizionatori e confez. del tabacco | — | — | — | — | 1 | — | 1 | — | — | — | — | — | — | 2 |
| 4.21 Filatori, tessitori, cardatori, ecc. | — | 1 | 3 | 13 | 20 | 19 | 7 | 6 | — | — | — | — | 1 | 70 |
| 4.22 Lavatori e sgrassatori di lana, ecc. | — | — | 2 | 4 | 5 | 1 | 4 | 1 | — | — | — | — | — | 17 |
| 4.31 Sarti, pellicciai, cappellai, ecc. | — | 3 | 10 | 50 | 51 | 41 | 14 | 6 | 2 | — | — | — | — | 178 |
| 4.32 Calzolari | — | 2 | 25 | 85 | 64 | 43 | 17 | 14 | 5 | 1 | — | — | — | 256 |
| 4.33 Ombrellai, spazzolari, bottonieri, ecc. | — | — | — | 2 | — | 1 | — | — | — | — | — | — | — | 3 |
| 4.34 Stiratrici, lavandaie, tintori, ecc. | — | — | — | — | 2 | 2 | 1 | — | — | — | — | — | — | 5 |
| 4.35 Conciatori, imbalsamatori | — | — | — | — | 4 | — | 4 | — | — | — | — | — | — | 8 |
| 4.36 Sellai, pellettai e simili | — | — | 1 | 5 | 5 | 5 | 4 | 1 | — | — | — | — | — | 22 |
| 4.41 Falegnami, ebanisti, mobiliari e simili | — | 9 | 37 | 136 | 132 | 74 | 45 | 29 | 11 | — | — | 1 | 1 | 475 |
| 4.42 Astucciari, corniciai, intarsiatori, ecc. | — | — | 3 | 17 | 7 | 8 | 3 | 2 | — | — | — | — | — | 40 |
| 4.43 Bottai, barilai, carradori, ecc. | — | — | 7 | 25 | 22 | 14 | 13 | 7 | 1 | — | — | — | 1 | 90 |
| 4.44 Mobiliari in canne, vimini e giunchi | — | — | 1 | 3 | 5 | 6 | 7 | — | 1 | — | — | — | — | 23 |
| 4.50 Minatori, cavatori e similari | — | 3 | 7 | 52 | 52 | 42 | 29 | 20 | 5 | — | — | — | — | 210 |
| 4.61 Fonditori, fornisti, formatori | — | — | 2 | 8 | 14 | 10 | 2 | 1 | — | — | — | — | — | 37 |
| 4.62 Laminatori, trafilatori, fucinatori, ecc. | — | 2 | 5 | 34 | 47 | 33 | 7 | 5 | — | — | — | — | — | 133 |
| 4.63 Galvanoplastieri, temperatori, ecc. | — | — | 5 | 10 | 5 | 8 | — | — | 1 | — | — | — | — | 29 |
| 4.64 Meccanici di precisione, orologiai, ecc. | — | 2 | 3 | 14 | 15 | 5 | 3 | 4 | — | — | — | — | — | 46 |
| 4.65 Utensilisti, attrezzisti di officina, ecc. | — | — | 2 | 9 | 20 | 8 | 7 | 3 | 1 | — | — | — | — | 50 |
| 4.66 Montatori, collaudatori, ecc. | — | 1 | 7 | 46 | 152 | 178 | 122 | 54 | 25 | 6 | — | — | — | 596 |
| 4.67 Fabbri ferrai, ramai, ottonai, ecc. | — | 2 | 21 | 64 | 52 | 36 | 18 | 5 | — | 3 | — | — | — | 201 |

(*) Cfr. la corrispondente nota a pag. 34.

Segue Tav. 76 — Nati morti legittimi per età e professione del padre

| PROFESSIONE E CONDIZIONE NON PROFESSIONALE (Classificazione abbreviata) (*) | ETÀ DEL PADRE | | | | | | | | | | | | TOTA- LE | |
|-------------------------------------------------------------------------------------------------|---------------|------------|--------------|--------------|--------------|--------------|--------------|--------------|------------|-----------|-----------|-------------|-------------|---------------|
| | Fino a 18 | 18-21 | 21-25 | 25-30 | 30-35 | 35-40 | 40-45 | 45-50 | 50-55 | 55-60 | 60-65 | Oltre 65 | | n. i. |
| 4.71 Scalpellini, tagliatori, ecc. | — | — | 6 | 35 | 11 | 9 | 14 | 6 | 2 | — | — | — | — | 83 |
| 4.72 Ceramisti, terracottai, fornaciari, ecc.. | — | — | 7 | 24 | 24 | 14 | 7 | 4 | — | — | — | — | — | 80 |
| 4.73 Mosaicisti, incisori, pittori, ecc. . . . | — | — | 1 | 4 | 5 | 3 | 1 | 2 | — | — | — | — | — | 16 |
| 4.74 Capimastri, muratori, cementisti, ecc. | — | 17 | 104 | 363 | 294 | 215 | 76 | 78 | 27 | 9 | 2 | — | — | 1.191 |
| 4.75 Stagnini, idraulici, gasisti | — | 4 | 6 | 14 | 14 | 16 | 7 | 7 | 1 | — | — | — | — | 71 |
| 4.76 Armatori di linee ferroviarie, ecc. . . | — | — | — | 10 | 7 | 23 | 6 | 5 | 2 | — | — | 1 | — | 53 |
| 4.77 Manovali edili, sterratori, stradini . . | 1 | 32 | 153 | 463 | 437 | 339 | 176 | 90 | 23 | 4 | 1 | — | 5 | 1.724 |
| 4.81 Analizzatori, lavorazioni chimiche . . | — | — | 1 | 7 | 5 | 1 | 1 | 1 | — | — | — | — | — | 16 |
| 4.83 Pirotecnici e artigieri in genere | — | — | — | 2 | 1 | 1 | — | — | — | — | — | — | — | 4 |
| 4.84 Vulcanizzatori, ecc. | — | — | — | 6 | 1 | — | — | — | — | — | — | — | — | 7 |
| 4.91 Cartai, cartonai e simili | — | — | 1 | 4 | 6 | 8 | 2 | — | 1 | — | — | — | — | 22 |
| 4.92 Cartotecnici, legatori di libri e simili . | — | — | 1 | 1 | 1 | 2 | — | — | — | — | — | — | — | 5 |
| 5. Arti grafiche, installazioni e funziona- mento di macchine e d'impianti | — | 8 | 78 | 405 | 431 | 319 | 148 | 89 | 25 | 5 | 1 | 2 | 4 | 1.515 |
| 5.11 Tipografi, litografi e zincografi | — | — | 3 | 22 | 11 | 7 | 4 | 1 | 1 | — | — | — | — | 50 |
| 5.12 Fotografi | — | — | 2 | 8 | 9 | 1 | 1 | 2 | 2 | — | — | — | 1 | 25 |
| 5.20 Eletttricisti, elettrotecnici, radiotecnici | — | 2 | 13 | 74 | 73 | 46 | 14 | 10 | 2 | — | — | 2 | — | 236 |
| 5.30 Operatori cinematografici, ecc. | — | — | — | 7 | 8 | — | 1 | — | — | — | — | — | — | 6 |
| 5.40 Macchinisti, fuochisti di macchine, ecc. | — | — | — | 7 | 16 | 6 | 4 | 1 | — | — | — | — | — | 26 |
| 5.51 Macchinisti di mezzi di trasporto, ecc. | — | — | 2 | 7 | 16 | 9 | 8 | 1 | 1 | 1 | — | — | — | 45 |
| 5.52 Autisti, motoristi | — | 3 | 51 | 212 | 213 | 137 | 61 | 32 | 7 | 1 | — | — | 2 | 719 |
| 5.53 Draghisti, gruisti, frenatori e simili . . | — | — | 3 | 13 | 28 | 29 | 13 | 11 | — | — | — | — | 1 | 98 |
| 5.60 Marittimi di coperta, barcaloli | — | 2 | 1 | 21 | 16 | 26 | 16 | 13 | 6 | — | — | — | — | 101 |
| 5.71 Vetturini, carrettieri, vagonai e simili . | — | — | — | 8 | 28 | 23 | 10 | 6 | — | 3 | 1 | — | — | 79 |
| 5.72 Facchini, caricatori e scaricatori | — | 1 | 3 | 15 | 17 | 17 | 8 | 8 | 5 | — | — | — | — | 74 |
| 5.73 Portalettere, fattorini postali, ecc. . . . | — | — | — | 5 | 5 | 14 | 4 | 3 | — | — | — | — | — | 31 |
| 5.81 Autoclavisti, pompisti, tubisti e simili . | — | — | — | 7 | 3 | 3 | 2 | 1 | — | — | — | — | — | 16 |
| 5.82 Pesatori, cernitori | — | — | — | 1 | 1 | 1 | 1 | — | 1 | — | — | — | — | 5 |
| 5.83 Imbottiglieri, imballatori e simili | — | — | — | 1 | 2 | — | 1 | — | — | — | — | — | — | 4 |
| 6. Arti e mestieri del commercio e dei servizi | — | 42 | 289 | 1.018 | 1.382 | 1.039 | 530 | 306 | 76 | 22 | 1 | — | 9 | 4.714 |
| 6.11 Esercenti di negozio | — | — | 30 | 124 | 181 | 180 | 100 | 56 | 21 | 8 | — | — | 1 | 701 |
| 6.12 Commessi di vendita, cassieri, ecc. . . . | — | 2 | 15 | 53 | 47 | 24 | 18 | 8 | 2 | 1 | — | — | — | 170 |
| 6.13 Commercianti ambulanti | — | 3 | 11 | 50 | 48 | 35 | 18 | 16 | 3 | 1 | 1 | — | — | 186 |
| 6.21 Gestori di pubblico esercizio | — | — | 3 | 5 | 7 | 3 | 8 | 3 | 2 | 1 | — | — | — | 32 |
| 6.22 Portieri di albergo, camerieri, ecc. . . . | — | 2 | 12 | 28 | 33 | 19 | 9 | 4 | 3 | — | — | — | — | 110 |
| 6.23 Cuochi, sguatter, ecc. | — | — | 1 | 12 | 9 | 5 | 1 | 2 | 1 | — | — | — | — | 31 |
| 6.31 Barbieri, parrucchieri, manicure | — | 5 | 12 | 32 | 38 | 36 | 14 | 6 | 3 | — | — | — | — | 146 |
| 6.32 Infermieri non diplomati, ecc. | — | — | 1 | 5 | 9 | 10 | 4 | 2 | — | — | — | — | — | 31 |
| 6.40 Spazzaturai, altri lavoratori, ecc. | — | 1 | 2 | 19 | 26 | 29 | 15 | 17 | — | — | — | — | — | 109 |
| 6.50 Camerieri, domestici, ecc. | — | — | 1 | 6 | — | — | 1 | — | — | — | — | — | — | 8 |
| 6.61 Soldati e graduati di carriera, ecc. . . . | — | — | 2 | 13 | 187 | 108 | 24 | 8 | 1 | — | — | — | 2 | 345 |
| 6.62 Vigili comunali, guardie notturne | — | — | 5 | 16 | 17 | 27 | 18 | 11 | 1 | — | — | — | — | 96 |
| 6.63 Guardiani di fabbrica, uscieri, ecc. . . . | — | — | 3 | 10 | 23 | 23 | 26 | 11 | 4 | 1 | — | — | — | 100 |
| 6.64 Portieri di case di abitazioni | — | — | — | 3 | 5 | 4 | 7 | — | — | — | — | — | — | 19 |
| 6.70 Arti e mestieri vari o non specificati . . | — | 29 | 192 | 647 | 746 | 536 | 267 | 162 | 35 | 10 | — | — | 6 | 2.630 |
| Totale professioni | 8 | 209 | 1.390 | 5.399 | 6.207 | 4.812 | 2.333 | 1.484 | 417 | 85 | 26 | 16 | 67 | 22.453 |
| 7. Persone in attesa di prima occupazione, studenti, ecc. | — | 2 | 7 | 2 | 1 | 1 | — | — | — | — | — | — | — | 13 |
| 7.11 Persone in attesa di prima occupazione | — | — | 2 | — | — | — | — | — | — | — | — | — | — | 2 |
| 7.12 Studenti, seminaristi, collegiali | — | 2 | 5 | 2 | 1 | 1 | — | — | — | — | — | — | — | 11 |
| 8. Pensionati benestanti, inabili e altre condizioni non professionali | — | 2 | 6 | 8 | 30 | 41 | 28 | 28 | 12 | 8 | 3 | 5 | 1 | 172 |
| 8.11 Pensionati | — | — | 2 | 5 | 20 | 32 | 18 | 7 | 7 | 2 | 4 | — | — | 118 |
| 8.12 Benestanti e proprietari | — | — | — | — | 3 | 2 | 2 | 4 | 2 | — | — | — | — | 13 |
| 8.21 Inabili permanenti, infermi, ecc. | — | 1 | 2 | 3 | 6 | 7 | 8 | 3 | 3 | 1 | 1 | 1 | 1 | 37 |
| 8.22 Detenuti, mendicanti, ecc. | — | 1 | 2 | 1 | 1 | — | — | — | — | — | — | — | — | 4 |
| Totale condizioni non professionali | — | 4 | 13 | 10 | 31 | 42 | 28 | 28 | 12 | 8 | 3 | 5 | 1 | 185 |
| TOTALE | 8 | 213 | 1.403 | 5.409 | 6.238 | 4.854 | 2.361 | 1.512 | 429 | 93 | 29 | 21 | 68 | 22.638 |

(*) Cfr. la corrispondente nota a pag. 34.

Tav. 77 — Nati legittimi per ordine di nascita e professione del padre

| PROFESSIONE E CONDIZIONE NON PROFESSIONALE (Classificazione abbreviata) (*) | ORDINE DI NASCITA | | | | | | | | | | | n. i. | TOTALE |
|--------------------------------------------------------------------------------------|-------------------|---------------|---------------|---------------|---------------|---------------|--------------|--------------|--------------|--------------|----------------|------------|----------------|
| | 1° | 2° | 3° | 4° | 5° | 6° | 7° | 8° | 9° | 10° | 11° e oltre | | |
| 1. Professioni e arti liberali e assimilate | 12.092 | 9.370 | 4.178 | 1.588 | 597 | 254 | 144 | 69 | 36 | 17 | 20 | 37 | 28.402 |
| 1.11 Insegnanti di scuole medie e superiori | 1.439 | 1.191 | 557 | 192 | 93 | 28 | 19 | 6 | 7 | 4 | 4 | 1 | 3.541 |
| 1.12 Insegnanti di educazione fisica | 64 | 47 | 26 | 11 | 6 | 1 | 1 | 1 | 1 | — | — | 1 | 159 |
| 1.13 Maestri elementari, istituti, precett. | 1.788 | 1.701 | 895 | 389 | 135 | 61 | 31 | 17 | 6 | 4 | 6 | 10 | 5.043 |
| 1.20 Artisti, letterati, giornalisti | 636 | 389 | 124 | 59 | 25 | 10 | 13 | 4 | 4 | — | — | 1 | 1.267 |
| 1.30 Ecclesiastici e religiosi | 15 | 11 | 12 | — | 4 | — | — | — | — | — | — | — | 43 |
| 1.41 Medici-chirurghi | 2.688 | 2.031 | 741 | 220 | 77 | 25 | 16 | 6 | 5 | — | — | 2 | 5.821 |
| 1.42 Ostetriche, infermieri diplomati, ecc. | 340 | 247 | 142 | 58 | 30 | 18 | 16 | 11 | 4 | 5 | — | 3 | 874 |
| 1.43 Farmacisti | 458 | 337 | 113 | 37 | 15 | 5 | 2 | — | 1 | — | — | 2 | 970 |
| 1.51 Magistrati, avvocati, procuratori, ecc. | 1.427 | 1.035 | 454 | 172 | 64 | 30 | 10 | 8 | — | 1 | 2 | 1 | 3.204 |
| 1.52 Cancellieri, ufficiali giudiziari | 137 | 125 | 72 | 18 | 10 | 5 | 2 | 1 | 1 | — | 1 | 1 | 373 |
| 1.61 Ufficiali dei corpi armati dello Stato | 1.109 | 709 | 331 | 123 | 30 | 24 | 10 | 4 | 4 | 1 | 1 | 1 | 2.347 |
| 1.62 Sottufficiali dei corpi armati, ecc. | 1.991 | 1.547 | 711 | 309 | 108 | 47 | 24 | 10 | 3 | 2 | 2 | 6 | 4.760 |
| 2. Professioni amministrative, tecniche e operative varie | 42.843 | 29.802 | 11.639 | 4.361 | 1.895 | 853 | 539 | 337 | 161 | 96 | 114 | 85 | 92.725 |
| 2.11 Amministratori titolari di azienda, ecc. | 2.527 | 2.000 | 969 | 401 | 178 | 83 | 52 | 25 | 12 | 10 | 3 | 6 | 6.266 |
| 2.12 Amministratori, direttori generali, ecc. | 102 | 94 | 43 | 8 | 3 | 1 | 2 | 3 | 1 | — | — | — | 257 |
| 2.13 Contabili, ragionieri, commercialisti | 28.215 | 19.946 | 7.966 | 3.055 | 1.389 | 640 | 409 | 274 | 127 | 72 | 88 | 56 | 62.237 |
| 2.21 Agronomi, veterinari, ingegneri, ecc. | 2.610 | 1.916 | 711 | 222 | 64 | 18 | 19 | 2 | 1 | 1 | 2 | 3 | 5.569 |
| 2.22 Periti, ufficiali di macchina, ecc. | 5.569 | 3.362 | 1.035 | 355 | 115 | 48 | 21 | 12 | 5 | 7 | 8 | 14 | 10.551 |
| 2.23 Capitecnici, capi di officina, ecc. | 388 | 343 | 138 | 48 | 22 | 9 | 4 | 2 | — | — | — | 2 | 956 |
| 2.31 Agenti di vendita e di pubblicità, ecc. | 2.814 | 1.755 | 637 | 219 | 100 | 44 | 24 | 16 | 12 | 6 | 9 | 4 | 5.640 |
| 2.32 Piazzisti, viaggiatori di commercio, ecc. | 595 | 369 | 134 | 52 | 22 | 9 | 8 | 3 | 3 | — | 4 | — | 1.199 |
| 2.40 Professioni varie non classificate | 23 | 17 | 6 | 1 | 2 | 1 | — | — | — | — | — | — | 50 |
| 3. Lavorazioni agrarie, zootecniche e della pesca | 81.014 | 67.931 | 44.232 | 26.932 | 15.940 | 10.341 | 6.516 | 3.894 | 2.338 | 1.168 | 1.222 | 710 | 262.238 |
| 3.10 Coltivatori agricoli generici | 76.228 | 63.562 | 41.123 | 24.817 | 14.541 | 9.353 | 5.793 | 3.434 | 2.021 | 994 | 1.056 | 664 | 243.586 |
| 3.21 Ortolani, giardinieri, ecc. | 844 | 706 | 378 | 219 | 145 | 78 | 48 | 29 | 13 | 5 | 9 | 2 | 2.476 |
| 3.22 Vignaioli | 202 | 198 | 115 | 50 | 25 | 25 | 8 | 11 | 7 | 2 | 1 | 1 | 645 |
| 3.23 Agrumicoltori, olivicoltori, ecc. | 129 | 103 | 65 | 35 | 25 | 6 | 8 | 8 | 2 | 1 | 3 | — | 385 |
| 3.24 Altri coltivatori specializzati | 14 | 22 | 16 | 10 | 1 | 1 | 4 | 1 | 2 | 1 | 1 | 1 | 74 |
| 3.30 Operatori agricoli vari specializzati | 149 | 132 | 90 | 46 | 16 | 15 | 12 | 5 | 6 | — | 3 | 2 | 476 |
| 3.40 Selvicoltori, boscaioli, carbonai | 724 | 715 | 575 | 362 | 274 | 160 | 121 | 75 | 44 | 22 | 24 | 9 | 3.105 |
| 3.50 Allevatori, pastori, guardiani | 1.344 | 1.194 | 864 | 617 | 406 | 266 | 168 | 106 | 88 | 46 | 30 | 23 | 5.152 |
| 3.60 Pescatori, piscicoltori, cacciatori | 1.380 | 1.299 | 1.006 | 776 | 507 | 437 | 354 | 225 | 155 | 97 | 95 | 8 | 6.339 |
| 4. Lavorazioni industriali e artigiane | 99.200 | 69.491 | 36.884 | 20.141 | 11.409 | 7.256 | 4.699 | 2.931 | 1.734 | 941 | 970 | 472 | 256.128 |
| 4.11 Mugnai, panettieri, pastai, ecc. | 2.984 | 2.221 | 1.190 | 682 | 400 | 288 | 174 | 116 | 72 | 41 | 52 | 11 | 8.231 |
| 4.12 Macellatori | 193 | 123 | 66 | 43 | 14 | 11 | 8 | 8 | 6 | 2 | 3 | — | 477 |
| 4.13 Salatori e affumicatori di carni, ecc. | 164 | 97 | 53 | 40 | 18 | 11 | 8 | 3 | 3 | 1 | — | — | 398 |
| 4.14 Casari | 490 | 313 | 122 | 59 | 31 | 17 | 6 | 7 | 4 | — | 4 | 1 | 1.054 |
| 4.15 Frantoiani, vinificatori, birrai, ecc. | 138 | 103 | 35 | 28 | 27 | 6 | 2 | 2 | 2 | 2 | 1 | 1 | 347 |
| 4.16 Condizionatori e confez. del tabacco | 18 | 17 | 10 | 6 | — | 2 | — | 2 | 2 | — | — | — | 59 |
| 4.21 Filatori, tessitori, cardatori, ecc. | 1.959 | 1.267 | 508 | 219 | 99 | 58 | 31 | 18 | 12 | 7 | 10 | 10 | 4.198 |
| 4.22 Lavatori e sgrassatori di lana, ecc. | 321 | 190 | 75 | 44 | 19 | 10 | 7 | 1 | 4 | — | — | 2 | 673 |
| 4.31 Sarti, pellicciai, cappellai, ecc. | 3.692 | 2.286 | 1.006 | 497 | 247 | 121 | 61 | 43 | 18 | 10 | 13 | 12 | 8.006 |
| 4.32 Calzolari | 3.593 | 2.344 | 1.344 | 727 | 422 | 289 | 218 | 138 | 83 | 52 | 43 | 20 | 9.273 |
| 4.33 Ombrellai, spazzolari, bottonieri, ecc. | 33 | 25 | 12 | 5 | 6 | 1 | 3 | 4 | 1 | — | 1 | — | 91 |
| 4.34 Stiratrici, lavandaie, tintori, ecc. | 140 | 78 | 33 | 14 | 7 | 3 | 1 | — | 1 | 2 | — | — | 279 |
| 4.35 Conciatori, imbalsamatori | 181 | 113 | 28 | 21 | 3 | 3 | 5 | 2 | 2 | 1 | 1 | — | 360 |
| 4.36 Sellai, pellettieri e simili | 386 | 220 | 116 | 55 | 31 | 26 | 14 | 6 | 4 | 5 | 3 | — | 866 |
| 4.41 Falegnami, ebanisti, mobiliieri e simili | 9.121 | 6.001 | 3.061 | 1.470 | 719 | 433 | 264 | 157 | 104 | 43 | 51 | 31 | 21.455 |
| 4.42 Astucciari, corniciai, intarsiatori, ecc. | 1.160 | 661 | 301 | 156 | 55 | 38 | 25 | 11 | 8 | 6 | 3 | 3 | 2.427 |
| 4.43 Bottai, barilai, carradori, ecc. | 1.486 | 1.104 | 628 | 352 | 211 | 111 | 87 | 47 | 34 | 19 | 21 | 9 | 4.109 |
| 4.44 Mobiliieri in canne, vimini, giunchi, ecc. | 218 | 176 | 103 | 85 | 40 | 37 | 35 | 12 | 9 | 3 | 5 | 3 | 726 |
| 4.50 Minatori, cavatori e similari | 1.900 | 1.831 | 1.398 | 959 | 716 | 546 | 329 | 246 | 163 | 99 | 105 | 17 | 8.309 |
| 4.61 Fonditori, fornisti, formatori | 803 | 537 | 231 | 120 | 65 | 38 | 24 | 19 | 5 | 6 | 9 | 4 | 1.861 |
| 4.62 Laminatori, trafiletori, fucinatori, ecc. | 4.348 | 2.495 | 926 | 425 | 171 | 99 | 52 | 26 | 25 | 10 | 15 | 9 | 8.601 |
| 4.63 Galvanoplastieri, temperatori, ecc. | 662 | 391 | 157 | 69 | 37 | 20 | 9 | 7 | 2 | 1 | — | 2 | 1.357 |
| 4.64 Meccanici di precisione, orologiai, ecc. | 1.309 | 688 | 249 | 88 | 36 | 25 | 11 | 10 | 7 | 1 | 1 | 2 | 2.427 |
| 4.65 Utensilisti e attrezzisti di officina, ecc. | 1.288 | 828 | 286 | 128 | 67 | 30 | 10 | 11 | 7 | 3 | 3 | 4 | 2.665 |
| 4.66 Montatori, collaudatori, ecc. | 13.681 | 8.415 | 3.441 | 1.484 | 703 | 401 | 241 | 141 | 82 | 41 | 45 | 40 | 28.715 |
| 4.67 Fabbri ferrai, ramai, otonnai, ecc. | 3.377 | 2.385 | 1.171 | 607 | 347 | 219 | 142 | 79 | 48 | 25 | 18 | 9 | 8.427 |

(*) Cfr. la corrispondente nota a pag. 34.

Segue Tav. 77 — Nati legittimi per ordine di nascita e professione del padre

| PROFESSIONE E CONDIZIONE NON PROFESSIONALE (Classificazione abbreviata) (*) | ORDINE DI NASCITA | | | | | | | | | | | n. i. | TOTAL- LE |
|-------------------------------------------------------------------------------------------------|-------------------|----------------|----------------|---------------|---------------|---------------|---------------|---------------|--------------|--------------|-------------------|--------------|----------------|
| | 1° | 2° | 3° | 4° | 5° | 6° | 7° | 8° | 9° | 10° | 11° e oltre | | |
| 4.71 Scalpellini, tagliatori, modellatori, ecc. | 1.291 | 857 | 502 | 305 | 144 | 110 | 62 | 40 | 30 | 10 | 14 | 10 | 3.375 |
| 4.72 Ceramisti, terracottai, fornaciari, ecc. | 1.662 | 1.184 | 511 | 264 | 138 | 88 | 58 | 36 | 25 | 14 | 12 | 5 | 3.997 |
| 4.73 Mosaicisti, incisori, pittori, ecc. | 298 | 182 | 90 | 48 | 22 | 20 | 10 | 5 | 1 | 1 | 3 | 1 | 681 |
| 4.74 Capimastri, muratori, cementisti, ecc. | 21.151 | 14.572 | 7.526 | 3.961 | 2.169 | 1.374 | 876 | 534 | 309 | 164 | 196 | 101 | 52.933 |
| 4.75 Stagnini, idraulici, gasisti | 1.717 | 1.015 | 402 | 191 | 101 | 57 | 44 | 28 | 12 | 6 | 12 | 7 | 3.592 |
| 4.76 Armatori di linee ferroviarie, ecc. | 505 | 532 | 400 | 236 | 159 | 92 | 53 | 42 | 26 | 18 | 14 | 6 | 2.083 |
| 4.77 Manovali edili, sterratori, stradini | 17.538 | 15.350 | 10.503 | 6.600 | 4.108 | 2.616 | 1.796 | 1.111 | 610 | 337 | 306 | 146 | 61.021 |
| 4.81 Analizzatori, lavorazioni chimiche | 678 | 375 | 158 | 55 | 21 | 21 | 10 | 3 | 5 | 2 | 1 | 1 | 1.330 |
| 4.82 Saponieri, candelaia, fiammiferi, ecc. | 19 | 13 | 8 | 7 | 5 | 3 | 2 | 2 | 1 | 1 | — | — | 61 |
| 4.83 Pirotecnici e artigiani in genere | 38 | 36 | 20 | 8 | 9 | 7 | 3 | 4 | 2 | 2 | — | — | 129 |
| 4.84 Vulcanizzatori, ecc. | 176 | 125 | 56 | 21 | 16 | 6 | 6 | 3 | 4 | 1 | 1 | 2 | 417 |
| 4.91 Cartai, cartonai e simili | 348 | 263 | 129 | 48 | 19 | 14 | 9 | 5 | 1 | 2 | 4 | 3 | 845 |
| 4.92 Cartotecnici, legatori di libri e simili | 134 | 78 | 29 | 14 | 7 | 5 | 3 | 2 | — | 1 | — | — | 273 |
| 5. Arti grafiche, installazioni e funzio- namento di macchine e d'impianti | 28.463 | 19.338 | 9.225 | 4.527 | 2.479 | 1.469 | 1.004 | 666 | 373 | 184 | 248 | 98 | 68.074 |
| 5.11 Tipografi, litografi e zincografi | 1.199 | 656 | 252 | 99 | 53 | 23 | 13 | 12 | 6 | 2 | 1 | 2 | 2.318 |
| 5.12 Fotografi | 487 | 348 | 132 | 61 | 28 | 11 | 11 | 4 | 4 | 1 | 5 | 1 | 1.093 |
| 5.20 Eletttricisti, elettrotecnici, radiotecnici | 5.121 | 3.120 | 1.326 | 581 | 296 | 173 | 87 | 73 | 26 | 21 | 8 | — | 10.858 |
| 5.30 Operatori cinematografici, ecc. | 159 | 109 | 43 | 16 | 12 | 2 | 1 | 1 | 4 | — | 1 | — | 348 |
| 5.40 Macchinisti, fuochisti, ecc. | 880 | 521 | 214 | 82 | 57 | 31 | 23 | 8 | 3 | 5 | 2 | 2 | 1.828 |
| 5.51 Macchinisti di mezzi di trasporto, ecc. | 1.041 | 691 | 340 | 150 | 76 | 55 | 27 | 20 | 13 | 5 | 9 | 1 | 2.428 |
| 5.52 Autisti, motoristi | 14.477 | 9.874 | 4.441 | 1.968 | 936 | 525 | 320 | 200 | 110 | 55 | 59 | 63 | 33.028 |
| 5.53 Draghisti, gruisti, frenatori e simili | 1.334 | 1.056 | 651 | 311 | 186 | 108 | 75 | 55 | 26 | 15 | 20 | 6 | 3.843 |
| 5.60 Marittimi di coperta, barcaioi | 1.287 | 1.024 | 583 | 408 | 228 | 143 | 113 | 72 | 46 | 19 | 17 | — | 3.940 |
| 5.71 Veturinai, carrettieri, vagonai e simili | 412 | 433 | 391 | 305 | 234 | 133 | 124 | 86 | 46 | 19 | 49 | 3 | 2.235 |
| 5.72 Fachini, caricatori e scaricatori | 871 | 650 | 435 | 327 | 234 | 193 | 159 | 97 | 76 | 27 | 51 | 8 | 3.128 |
| 5.73 Portalettere, fattorini postali, ecc. | 664 | 468 | 250 | 145 | 85 | 41 | 24 | 24 | 5 | 6 | 8 | 2 | 1.722 |
| 5.81 Autoclavisti, pompisti, tubisti e simili | 364 | 265 | 108 | 42 | 34 | 21 | 18 | 8 | 4 | 3 | 5 | 2 | 874 |
| 5.82 Pesatori, cernitori | 124 | 88 | 46 | 25 | 14 | 6 | 5 | 5 | 2 | 1 | — | — | 316 |
| 5.83 Imbottigiatori, imballatori e simili | 43 | 35 | 13 | 7 | 6 | 4 | 4 | 1 | 2 | — | — | — | 115 |
| 6. Arti e mestieri del commercio e dei servizi | 69.843 | 50.516 | 26.749 | 14.918 | 8.868 | 5.682 | 3.728 | 2.495 | 1.558 | 824 | 998 | 375 | 186.554 |
| 6.11 Esercenti di negozio | 12.832 | 9.434 | 4.580 | 2.265 | 1.106 | 618 | 378 | 273 | 160 | 89 | 99 | 53 | 31.887 |
| 6.12 Commessi di vendita, cassieri, ecc. | 3.519 | 2.032 | 873 | 408 | 215 | 112 | 83 | 55 | 38 | 19 | 18 | 6 | 7.378 |
| 6.13 Commercianti ambulanti | 2.075 | 1.747 | 1.112 | 753 | 456 | 286 | 210 | 139 | 99 | 45 | 65 | 9 | 6.996 |
| 6.21 Gestori di pubblico esercizio | 576 | 453 | 203 | 84 | 44 | 19 | 12 | 7 | 3 | — | 3 | 3 | 1.407 |
| 6.22 Portieri di albergo, camerieri, ecc. | 2.629 | 1.594 | 707 | 351 | 177 | 122 | 65 | 39 | 18 | 23 | 21 | 10 | 5.756 |
| 6.23 Cuochi, sgatterai, ecc. | 478 | 278 | 137 | 89 | 42 | 28 | 20 | 15 | 9 | 5 | 4 | 2 | 1.107 |
| 6.31 Barbieri, parrucchieri, manicure | 2.622 | 1.680 | 780 | 361 | 194 | 113 | 82 | 41 | 25 | 21 | 18 | 5 | 5.942 |
| 6.32 Infermieri non diplomati, ecc. | 430 | 308 | 135 | 66 | 46 | 23 | 14 | 9 | 3 | 4 | 6 | 1 | 1.045 |
| 6.40 Spazzaturai, altri lavoratori, ecc. | 480 | 510 | 434 | 383 | 305 | 231 | 219 | 147 | 90 | 49 | 63 | 7 | 2.918 |
| 6.50 Camerieri, domestici | 150 | 86 | 42 | 33 | 18 | 6 | 5 | 4 | 2 | 1 | 1 | — | 348 |
| 6.61 Soldati e graduati di carriera, ecc. | 7.243 | 4.695 | 1.643 | 544 | 229 | 99 | 68 | 25 | 12 | 7 | 6 | 19 | 14.590 |
| 6.62 Vigili comunali, guardie notturne, ecc. | 1.405 | 1.096 | 621 | 328 | 208 | 149 | 88 | 53 | 59 | 21 | 21 | 6 | 4.055 |
| 6.63 Guardiani di fabbricati, uscieri, ecc. | 1.210 | 1.080 | 647 | 340 | 263 | 167 | 127 | 71 | 54 | 19 | 38 | 5 | 4.021 |
| 6.64 Portieri di case di abitazioni | 259 | 249 | 108 | 43 | 22 | 9 | 10 | 4 | 4 | 5 | 2 | — | 715 |
| 6.70 Arti e mestieri vari o non specificati | 33.935 | 25.274 | 14.727 | 8.870 | 5.543 | 3.700 | 2.347 | 1.613 | 982 | 516 | 633 | 249 | 98.389 |
| Totale professioni | 333.455 | 246.448 | 132.907 | 72.467 | 41.188 | 25.855 | 16.630 | 10.392 | 6.200 | 3.230 | 3.572 | 1.777 | 894.121 |
| 7. Persone in attesa di prima occupa- zione, studenti, ecc. | 870 | 207 | 45 | 6 | 3 | — | — | — | 1 | — | — | 2 | 1.134 |
| 7.11 Persone in attesa di prima occupazione | 52 | 21 | 6 | 2 | 1 | — | — | — | 1 | — | — | — | 83 |
| 7.12 Studenti, seminaristi, collegiali | 818 | 186 | 39 | 4 | 2 | — | — | — | — | — | — | 2 | 1.051 |
| 8. Pensionati, benestanti, inabili e altre condizioni non professionali | 1.533 | 1.413 | 953 | 575 | 340 | 291 | 214 | 156 | 100 | 63 | 69 | 14 | 5.721 |
| 8.11 Pensionati | 1.032 | 988 | 718 | 434 | 276 | 223 | 171 | 121 | 77 | 49 | 51 | 13 | 4.153 |
| 8.12 Benestanti e proprietari | 304 | 215 | 101 | 47 | 21 | 10 | 5 | 6 | 4 | 1 | 5 | 1 | 720 |
| 8.21 Inabili permanenti, infermi, ecc. | 188 | 194 | 121 | 86 | 39 | 52 | 34 | 27 | 17 | 13 | 11 | — | 782 |
| 8.22 Detenuti, mendicanti, ecc. | 9 | 16 | 13 | 8 | 4 | 6 | 4 | 2 | 2 | — | 2 | — | 66 |
| Totale condizioni non professionali | 2.403 | 1.620 | 998 | 581 | 343 | 291 | 214 | 156 | 101 | 63 | 69 | 16 | 6.855 |
| TOTALE | 335.858 | 248.068 | 133.905 | 73.048 | 41.531 | 26.146 | 16.844 | 10.548 | 6.301 | 3.293 | 3.641 | 1.793 | 900.976 |

(*) Cfr. la corrispondente nota a pag. 34.

Tav. 78 — Nati vivi legittimi per ordine di nascita e professione del padre

| PROFESSIONE E CONDIZIONE NON PROFESSIONALE (Classificazione abbreviata) (*) | ORDINE DI NASCITA | | | | | | | | | | | n. i. | TOTALE |
|--------------------------------------------------------------------------------------|-------------------|---------------|---------------|---------------|---------------|--------------|--------------|--------------|--------------|--------------|-------------------|------------|----------------|
| | 1° | 2° | 3° | 4° | 5° | 6° | 7° | 8° | 9° | 10° | 11° e oltre | | |
| 1. Professioni e arti liberali e assimilate | 11.833 | 9.241 | 4.104 | 1.547 | 583 | 247 | 144 | 67 | 35 | 17 | 18 | 36 | 27.872 |
| 1.11 Insegnanti di scuole medie e superiori | 1.407 | 1.179 | 548 | 185 | 90 | 28 | 19 | 6 | 6 | 4 | 4 | 1 | 3.477 |
| 1.12 Insegnanti di educazione fisica | 63 | 46 | 25 | 11 | 6 | 1 | 1 | 1 | 1 | — | — | — | 153 |
| 1.13 Maestri elementari, istuttori, ecc. | 1.740 | 1.672 | 871 | 374 | 133 | 58 | 31 | 16 | 6 | 4 | 6 | 10 | 4.921 |
| 1.20 Artisti, letterati, giornalisti | 626 | 380 | 123 | 59 | 25 | 10 | 13 | 4 | 4 | — | 2 | 1 | 1.247 |
| 1.30 Ecclesiastici e religiosi | 15 | 11 | 12 | — | 4 | — | — | 1 | — | — | — | — | 43 |
| 1.41 Medici-chirurghi | 2.646 | 2.006 | 732 | 212 | 75 | 25 | 16 | 5 | 5 | — | 1 | 10 | 5.733 |
| 1.42 Ostetriche, infermieri diplomati, ecc. | 336 | 243 | 141 | 58 | 27 | 16 | 16 | 11 | 4 | 5 | — | 2 | 859 |
| 1.43 Farmacisti | 452 | 329 | 111 | 37 | 15 | 5 | 2 | — | 1 | — | — | 2 | 954 |
| 1.51 Magistrati, avvocati, procuratori, ecc. | 1.386 | 1.023 | 449 | 170 | 62 | 30 | 10 | 8 | — | 1 | 2 | 1 | 3.142 |
| 1.52 Cancellieri, ufficiali giudiziari | 134 | 123 | 71 | 18 | 10 | 4 | 2 | 1 | 1 | — | 1 | 1 | 366 |
| 1.61 Ufficiali dei corpi armati dello Stato | 1.088 | 702 | 325 | 120 | 30 | 23 | 10 | 4 | 4 | 1 | — | 1 | 2.308 |
| 1.62 Sottufficiali dei corpi armati, ecc. | 1.943 | 1.527 | 696 | 303 | 106 | 47 | 24 | 10 | 3 | 2 | 2 | 6 | 4.669 |
| 2. Professioni amministrative, tecniche e operative varie | 41.975 | 29.441 | 11.423 | 4.256 | 1.834 | 827 | 517 | 328 | 151 | 95 | 108 | 85 | 91.040 |
| 2.11 Amministratori titolari di azienda, ecc. | 2.470 | 1.982 | 944 | 391 | 169 | 82 | 47 | 25 | 12 | 10 | 3 | 6 | 6.141 |
| 2.12 Amministratori, direttori generali, ecc. | 100 | 93 | 43 | 8 | 3 | 1 | 1 | 3 | 1 | — | — | — | 253 |
| 2.13 Contabili, ragionieri, commercialisti | 27.605 | 19.681 | 7.825 | 2.974 | 1.344 | 620 | 401 | 266 | 117 | 72 | 82 | 56 | 61.043 |
| 2.21 Agronomi, veterinari, ingegneri, ecc. | 2.566 | 1.899 | 706 | 218 | 63 | 17 | 19 | 2 | 1 | 1 | 2 | 3 | 5.497 |
| 2.22 Periti, ufficiali di macchina, ecc. | 5.475 | 3.332 | 1.013 | 352 | 110 | 45 | 19 | 2 | 5 | 7 | 8 | 14 | 10.392 |
| 2.23 Capitecnici, capi di officina, ecc. | 385 | 342 | 134 | 45 | 22 | 9 | 4 | 2 | — | — | — | — | 945 |
| 2.31 Agenti di vendita e di pubblicità, ecc. | 2.769 | 1.733 | 622 | 216 | 99 | 43 | 18 | 15 | 12 | 5 | 9 | 4 | 5.545 |
| 2.32 Piazzisti, viaggiatori di commercio, ecc. | 583 | 363 | 130 | 51 | 22 | 9 | 8 | 3 | 3 | — | 4 | — | 1.176 |
| 2.40 Professioni varie non classificate | 22 | 16 | 6 | 1 | 2 | 1 | — | — | — | — | — | — | 48 |
| 3. Lavorazioni agrarie, zootecniche e della pesca | 77.930 | 66.443 | 43.043 | 26.147 | 15.451 | 9.994 | 6.262 | 3.724 | 2.233 | 1.108 | 1.157 | 696 | 254.188 |
| 3.10 Coltivatori agricoli generici | 73.315 | 62.138 | 39.985 | 24.080 | 14.088 | 9.029 | 5.560 | 3.281 | 1.927 | 938 | 999 | 650 | 235.990 |
| 3.21 Ortolani, giardinieri, ecc. | 815 | 693 | 373 | 215 | 141 | 75 | 46 | 29 | 12 | 5 | 8 | 2 | 2.414 |
| 3.22 Vignaioli | 188 | 195 | 114 | 48 | 25 | 24 | 8 | 11 | 6 | 2 | 1 | 1 | 623 |
| 3.23 Agricoltori, olivicoltori, ecc. | 123 | 102 | 64 | 34 | 25 | 6 | 8 | 8 | 2 | 1 | 3 | — | 376 |
| 3.24 Altri coltivatori specializzati | 14 | 22 | 16 | 9 | 1 | 1 | 4 | 1 | 2 | 1 | 1 | 1 | 73 |
| 3.30 Operatori agricoli vari specializzati | 143 | 129 | 88 | 45 | 16 | 14 | 11 | 5 | 6 | — | 3 | 2 | 462 |
| 3.40 Selvicoltori, boscaioli, carbonai | 697 | 708 | 564 | 354 | 267 | 158 | 119 | 72 | 43 | 21 | 24 | 9 | 3.036 |
| 3.50 Allevatori, pastori, guardiani | 1.301 | 1.174 | 844 | 601 | 394 | 258 | 162 | 101 | 86 | 44 | 30 | 23 | 5.018 |
| 3.60 Pescatori, piscicoltori, cacciatori | 1.334 | 1.282 | 995 | 761 | 494 | 429 | 344 | 216 | 149 | 96 | 88 | 8 | 6.196 |
| 4. Lavorazioni industriali e artigiane | 96.687 | 68.322 | 36.144 | 19.591 | 11.065 | 7.005 | 4.571 | 2.830 | 1.667 | 908 | 912 | 467 | 250.169 |
| 4.11 Mugnai, panettieri, pastai, ecc. | 2.930 | 2.175 | 1.174 | 666 | 388 | 282 | 171 | 115 | 68 | 38 | 43 | 11 | 8.066 |
| 4.12 Macellatori | 188 | 121 | 66 | 41 | 14 | 11 | 8 | 8 | 5 | 2 | 3 | — | 467 |
| 4.13 Salatori e affumicatori di carni, ecc. | 161 | 97 | 52 | 39 | 17 | 10 | 8 | 3 | 3 | 1 | — | — | 391 |
| 4.14 Casari | 483 | 311 | 121 | 57 | 31 | 17 | 6 | 7 | 4 | — | 4 | 1 | 1.042 |
| 4.15 Frantoiani, vinificatori, birrai, ecc. | 136 | 103 | 35 | 28 | 27 | 6 | 2 | 2 | 2 | 2 | 1 | 1 | 345 |
| 4.16 Condizionatori e confez. del tabacco | 18 | 17 | 9 | 5 | — | 2 | — | 2 | 2 | — | — | — | 57 |
| 4.21 Filatori, tessitori, cardatori, ecc. | 1.921 | 1.252 | 503 | 213 | 95 | 56 | 31 | 18 | 12 | 7 | 10 | 10 | 4.128 |
| 4.22 Lavatori e sgrassatori di lana, ecc. | 315 | 185 | 72 | 43 | 19 | 8 | 7 | 1 | 4 | — | — | 2 | 656 |
| 4.31 Sarti, pellicciai, cappellai, ecc. | 3.599 | 2.246 | 984 | 486 | 241 | 119 | 57 | 43 | 18 | 10 | 13 | 12 | 7.828 |
| 4.32 Calzolari | 3.480 | 2.299 | 1.320 | 704 | 407 | 279 | 211 | 133 | 78 | 47 | 40 | 19 | 9.017 |
| 4.33 Ombrellai, spazzolari, bottonieri, ecc. | 33 | 23 | 12 | 5 | 6 | 1 | 2 | 4 | 1 | — | 1 | — | 88 |
| 4.34 Stratrifici, lavandaie, tintori, ecc. | 139 | 77 | 33 | 14 | 4 | 3 | 1 | — | 1 | 2 | — | — | 274 |
| 4.35 Conciatori, imbalsamatori | 177 | 112 | 28 | 20 | 3 | 3 | 5 | 2 | — | 1 | 1 | — | 352 |
| 4.36 Sellai, pellettieri e simili | 376 | 217 | 112 | 53 | 30 | 26 | 12 | 6 | 4 | 5 | 3 | — | 844 |
| 4.41 Falegnami, ebanisti, mobiliieri e simili | 8.906 | 5.906 | 3.003 | 1.428 | 696 | 415 | 257 | 151 | 98 | 42 | 47 | 31 | 20.980 |
| 4.42 Attuacci, corniciai, intarsiatori, ecc. | 1.142 | 650 | 297 | 154 | 54 | 38 | 23 | 11 | 8 | 5 | 2 | 3 | 2.387 |
| 4.43 Bottai, barilai, carradori, ecc. | 1.451 | 1.090 | 612 | 344 | 206 | 107 | 83 | 47 | 32 | 19 | 19 | 9 | 4.019 |
| 4.44 Mobilieri in canne, vimini e giunchi, ecc. | 213 | 172 | 101 | 79 | 39 | 34 | 35 | 10 | 9 | 3 | 5 | 3 | 703 |
| 4.50 Minatori, cavatori e similari | 1.844 | 1.796 | 1.366 | 939 | 698 | 523 | 318 | 239 | 159 | 97 | 103 | 17 | 8.099 |
| 4.61 Fonditori, fornisti, formatori | 786 | 529 | 226 | 118 | 65 | 34 | 23 | 19 | 5 | 6 | 9 | 4 | 1.824 |
| 4.62 Laminatori, trafilatori, fucinatori, ecc. | 4.280 | 2.462 | 908 | 416 | 170 | 98 | 52 | 26 | 22 | 10 | 15 | 9 | 8.468 |
| 4.63 Galvanoplastieri, temperatori, ecc. | 645 | 387 | 153 | 68 | 37 | 19 | 8 | 6 | 2 | 1 | — | 2 | 1.328 |
| 4.64 Meccanici di precisione, orologiai, ecc. | 1.284 | 673 | 245 | 87 | 36 | 25 | 11 | 9 | 7 | 1 | 1 | 2 | 2.381 |
| 4.65 Utensilisti e attrezzisti di officina, ecc. | 1.263 | 823 | 279 | 121 | 65 | 26 | 10 | 11 | 7 | 3 | 3 | 4 | 2.615 |
| 4.66 Montatori, collaudatori, ecc. | 13.359 | 8.285 | 3.384 | 1.447 | 684 | 388 | 236 | 134 | 81 | 40 | 41 | 40 | 28.119 |
| 4.67 Fabbri ferrai, ramai, ottonai, ecc. | 3.287 | 2.346 | 1.147 | 580 | 336 | 212 | 140 | 79 | 48 | 24 | 18 | 9 | 8.226 |

(*) Cfr. la corrispondente nota a pag. 34.

Segue Tav. 78 — Nati vivi legittimi per ordine di nascita e professione del padre

| PROFESSIONE E CONDIZIONE NON PROFESSIONALE (Classificazione abbreviata) (*) | ORDINE DI NASCITA | | | | | | | | | | | TOTALE | |
|-------------------------------------------------------------------------------------------------------|-------------------|----------------|----------------|---------------|---------------|---------------|---------------|---------------|--------------|--------------|-------------------|--------------|----------------|
| | 1° | 2° | 3° | 4° | 5° | 6° | 7° | 8° | 9° | 10° | 11° e oltre | | n. i. |
| 4.71 Scalpellini, tagliatori, ecc. | 1.256 | 843 | 490 | 296 | 142 | 106 | 61 | 39 | 29 | 10 | 10 | 10 | 3.292 |
| 4.72 Ceramisti, terracottai, fornaciai, ecc. | 1.620 | 1.166 | 503 | 260 | 135 | 86 | 57 | 36 | 24 | 14 | 11 | 5 | 3.917 |
| 4.73 Mosaicisti, incisori, pittori, ecc. . . | 291 | 180 | 87 | 46 | 21 | 20 | 10 | 5 | 1 | 1 | 2 | 1 | 665 |
| 4.74 Capimastri, muratori, cementisti, ecc. | 20.626 | 14.363 | 7.373 | 3.844 | 2.113 | 1.325 | 850 | 507 | 297 | 162 | 182 | 100 | 51.742 |
| 4.75 Stagnini, idraulici, gasisti | 1.683 | 1.001 | 395 | 184 | 97 | 56 | 43 | 25 | 12 | 6 | 12 | 7 | 3.521 |
| 4.76 Armatori di linee ferroviarie, ecc. . | 491 | 521 | 395 | 232 | 152 | 88 | 51 | 39 | 24 | 17 | 14 | 6 | 2.030 |
| 4.77 Manovali edili, sterratori, -stradini | 16.930 | 15.021 | 10.264 | 6.424 | 3.965 | 2.528 | 1.750 | 1.074 | 587 | 321 | 289 | 144 | 59.297 |
| 4.81 Analizzatori, lavorazioni chimiche . | 668 | 372 | 158 | 54 | 20 | 20 | 10 | 3 | 5 | 2 | 1 | 1 | 1.314 |
| 4.82 Saponieri, candelai, fiammiferai, ecc. | 19 | 13 | 8 | 7 | 5 | 3 | 2 | 2 | 1 | 1 | — | — | 61 |
| 4.83 Pirotecnici e artificieri in genere . . | 37 | 35 | 19 | 8 | 7 | 3 | 4 | 2 | 2 | 2 | — | — | 125 |
| 4.84 Vulcanizzatori, ecc. | 175 | 122 | 56 | 20 | 15 | 6 | 6 | 3 | 4 | 1 | 1 | 1 | 410 |
| 4.91 Cartai, cartonai e simili | 343 | 256 | 125 | 47 | 17 | 13 | 8 | 5 | 1 | 2 | 3 | 3 | 823 |
| 4.92 Cartotecnici, legatori di libri e simili | 132 | 75 | 29 | 14 | 7 | 5 | 3 | 2 | — | 1 | — | — | 268 |
| 5. Arti grafiche, installazioni e funziona- mento di macchine e d'impianti | 27.767 | 19.032 | 9.043 | 4.415 | 2.416 | 1.420 | 956 | 645 | 360 | 178 | 231 | 96 | 66.559 |
| 5.11 Tipografi, litografi e zincografi . . | 1.169 | 647 | 247 | 98 | 50 | 23 | 12 | 12 | 5 | 2 | 1 | 2 | 2.268 |
| 5.12 Fotografi | 474 | 343 | 130 | 58 | 28 | 10 | 11 | 3 | 4 | 1 | 5 | 1 | 1.068 |
| 5.20 Eletttricisti, elettrotecnici, radiotecnici | 4.987 | 3.078 | 1.302 | 567 | 290 | 170 | 81 | 71 | 24 | 24 | 21 | 7 | 10.622 |
| 5.30 Operatori cinematografici, ecc. . . . | 156 | 107 | 42 | 16 | 12 | 2 | 1 | 1 | 4 | — | 1 | — | 342 |
| 5.40 Macchinisti, fuochisti, ecc. | 867 | 514 | 213 | 81 | 56 | 28 | 23 | 8 | 3 | 5 | 2 | 2 | 1.802 |
| 5.51 Macchinisti di mezzi di trasporto, ecc. | 1.017 | 683 | 334 | 149 | 74 | 52 | 26 | 20 | 13 | 5 | 9 | 1 | 2.383 |
| 5.52 Autisti, motoristi | 14.126 | 9.720 | 4.361 | 1.909 | 910 | 506 | 304 | 196 | 105 | 54 | 55 | 63 | 32.309 |
| 5.53 Draghisti, gruisti, frenatori e simili | 1.295 | 1.039 | 633 | 305 | 182 | 106 | 69 | 53 | 25 | 14 | 18 | 6 | 3.745 |
| 5.60 Marittimi di coperta, barcaioi . . . | 1.247 | 1.000 | 570 | 405 | 224 | 137 | 108 | 68 | 46 | 19 | 15 | — | 3.839 |
| 5.71 Vetturini, carrettieri, vagoni e simili | 403 | 416 | 375 | 298 | 225 | 127 | 121 | 83 | 45 | 17 | 44 | 2 | 2.156 |
| 5.72 Facchini, caricatori e scaricatori . . | 850 | 642 | 430 | 315 | 228 | 189 | 149 | 94 | 75 | 27 | 47 | 8 | 3.054 |
| 5.73 Portalettere, fattorini postali, ecc. . | 657 | 461 | 242 | 140 | 84 | 40 | 24 | 23 | 4 | 6 | 8 | 2 | 1.691 |
| 5.81 Autoclavisti, pompisti, tubisti e simili | 355 | 262 | 106 | 42 | 33 | 20 | 18 | 8 | 4 | 3 | 5 | 2 | 858 |
| 5.82 Pesatori, cernitori | 122 | 87 | 46 | 25 | 14 | 6 | 5 | 4 | 1 | 1 | — | — | 311 |
| 5.83 Imbottigiatori, imballatori e simili . | 42 | 33 | 12 | 7 | 6 | 4 | 4 | 1 | 2 | — | — | — | 111 |
| 6. Arti e mestieri del commercio e dei servizi | 67.961 | 49.620 | 26.140 | 14.468 | 8.602 | 5.493 | 3.575 | 2.408 | 1.486 | 784 | 936 | 367 | 181.840 |
| 6.11 Esercenti di negozio | 12.527 | 9.300 | 4.491 | 2.203 | 1.060 | 596 | 360 | 265 | 153 | 84 | 94 | 53 | 31.186 |
| 6.12 Commessi di vendita, cassieri, ecc. . | 3.440 | 1.987 | 861 | 393 | 210 | 108 | 79 | 52 | 36 | 18 | 18 | 6 | 7.208 |
| 6.13 Commercianti ambulanti | 2.011 | 1.711 | 1.087 | 735 | 439 | 277 | 208 | 137 | 92 | 44 | 60 | 9 | 6.810 |
| 6.21 Gestori di pubblico esercizio | 563 | 444 | 197 | 81 | 43 | 19 | 12 | 7 | 3 | — | 3 | 3 | 1.375 |
| 6.22 Portieri di albergo, camerieri, ecc. . | 2.578 | 1.572 | 696 | 341 | 173 | 120 | 62 | 37 | 17 | 22 | 19 | 9 | 5.646 |
| 6.23 Cuochi, sguatterci, ecc. | 463 | 273 | 132 | 87 | 42 | 28 | 19 | 14 | 9 | 4 | 3 | 2 | 1.076 |
| 6.31 Barbieri, parrucchieri, manicure . . . | 2.553 | 1.643 | 766 | 352 | 188 | 111 | 77 | 40 | 24 | 21 | 17 | 4 | 5.796 |
| 6.32 Infermieri non diplomati, ecc. | 416 | 302 | 131 | 65 | 45 | 21 | 14 | 8 | 3 | 3 | 5 | 1 | 1.014 |
| 6.40 Spazzaturai, altri lavoratori, ecc. . . | 465 | 493 | 423 | 366 | 292 | 221 | 211 | 139 | 89 | 44 | 59 | 7 | 2.809 |
| 6.50 Camerieri, domestici, ecc. | 146 | 85 | 41 | 31 | 18 | 6 | 5 | 4 | 2 | 1 | 1 | — | 340 |
| 6.61 Soldati e graduati di carriera, ecc. . | 7.029 | 4.623 | 1.616 | 526 | 224 | 95 | 66 | 24 | 12 | 6 | 5 | 19 | 14.245 |
| 6.62 Vigili comunali, guardie notturne, ecc. | 1.367 | 1.078 | 614 | 316 | 201 | 145 | 88 | 49 | 55 | 20 | 20 | 6 | 3.959 |
| 6.63 Guardiani di fabbricati, uscieri, ecc. | 1.175 | 1.061 | 639 | 325 | 257 | 163 | 121 | 67 | 54 | 18 | 36 | 5 | 3.921 |
| 6.64 Portieri di case di abitazioni | 253 | 244 | 104 | 43 | 21 | 6 | 10 | 4 | 4 | 5 | 2 | — | 696 |
| 6.70 Arti e mestieri vari o non specificati | 32.975 | 24.804 | 14.342 | 8.604 | 5.389 | 3.577 | 2.243 | 1.561 | 933 | 494 | 594 | 243 | 95.759 |
| Totale professioni | 324.153 | 242.099 | 129.897 | 70.424 | 39.951 | 24.986 | 16.025 | 10.002 | 5.932 | 3.090 | 3.362 | 1.747 | 871.668 |
| 7. Persone in attesa di prima occupazio- ne, studenti, ecc. | 859 | 206 | 44 | 6 | 3 | — | — | — | 1 | — | — | 2 | 1.121 |
| 7.11 Persone in attesa di prima occupazione | 50 | 21 | 6 | 2 | 1 | — | — | — | 1 | — | — | — | 81 |
| 7.12 Studenti, seminaristi, collegiali . . . | 809 | 185 | 38 | 4 | 2 | — | — | — | — | — | — | 2 | 1.040 |
| 8. Pensionati benestanti, inabili e altre condizioni non professionali | 1.477 | 1.391 | 924 | 554 | 335 | 281 | 207 | 152 | 94 | 56 | 64 | 14 | 5.549 |
| 8.11 Pensionati | 996 | 971 | 699 | 419 | 271 | 216 | 165 | 119 | 76 | 44 | 46 | 13 | 4.035 |
| 8.12 Benestanti e proprietari | 297 | 214 | 100 | 45 | 21 | 8 | 5 | 6 | 4 | 1 | 5 | 1 | 707 |
| 8.21 Inabili permanenti, infermi, ecc. . . | 177 | 190 | 113 | 82 | 39 | 51 | 34 | 25 | 12 | 11 | 11 | — | 745 |
| 8.22 Detenuti, mendicanti, ecc. | 7 | 16 | 12 | 8 | 4 | 6 | 3 | 2 | 2 | — | 2 | — | 62 |
| Totale condizioni non professionali . . . | 2.336 | 1.597 | 968 | 560 | 338 | 281 | 207 | 152 | 95 | 56 | 64 | 16 | 6.670 |
| TOTALE | 326.489 | 243.696 | 130.865 | 70.984 | 40.289 | 25.267 | 16.232 | 10.154 | 6.027 | 3.146 | 3.426 | 1.763 | 878.338 |

(*) Cfr. la corrispondente nota a pag. 34.

Tav. 79 — Nati morti legittimi per ordine di nascita e professione del padre

| PROFESSIONE E CONDIZIONE NON PROFESSIONALE (Classificazione abbreviata) (*) | ORDINE DI NASCITA | | | | | | | | | | | TOTALE | |
|--------------------------------------------------------------------------------------|-------------------|--------------|--------------|------------|------------|------------|------------|------------|------------|-----------|-------------------|-----------|--------------|
| | 1° | 2° | 3° | 4° | 5° | 6° | 7° | 8° | 9° | 10° | 11° e oltre | | n. i. |
| 1. Professioni e arti liberali e assimilate | 259 | 129 | 74 | 41 | 14 | 7 | — | 2 | 1 | — | 2 | 1 | 530 |
| 1.11 Insegnanti di scuole medie e superiori | 32 | 12 | 9 | 7 | 3 | — | — | — | 1 | — | — | — | 64 |
| 1.12 Insegnanti di educazione fisica | 4 | 1 | 1 | — | — | — | — | — | — | — | — | — | 6 |
| 1.13 Maestri elementari, istitutori, ecc. | 48 | 29 | 24 | 15 | 2 | 3 | — | 1 | — | — | — | — | 122 |
| 1.20 Artisti, letterati, giornalisti | 10 | 9 | 1 | — | — | — | — | — | — | — | — | — | 20 |
| 1.41 Medici - chirurgi | 42 | 25 | 9 | 8 | 2 | — | — | 1 | — | — | — | — | 89 |
| 1.42 Ostetriche, infermieri diplomati, ecc. | 4 | 4 | 1 | — | 3 | 2 | — | — | — | — | 1 | — | 15 |
| 1.43 Farmacisti | 6 | 8 | 2 | — | — | — | — | — | — | — | — | 1 | 16 |
| 1.51 Magistrati, avvocati, procuratori, ecc. | 41 | 12 | 5 | 2 | 2 | — | — | — | — | — | — | — | 62 |
| 1.52 Cancellieri, ufficiali giudiziari | 3 | 2 | 1 | — | — | — | 1 | — | — | — | — | — | 7 |
| 1.61 Ufficiali dei corpi armati dello Stato | 21 | 7 | 6 | 3 | — | 1 | — | — | — | — | 1 | — | 39 |
| 1.62 Sottufficiali dei corpi armati, ecc. | 48 | 20 | 15 | 6 | 2 | — | — | — | — | — | — | — | 91 |
| 2. Professioni amministrative, tecniche e operative varie | 868 | 361 | 216 | 105 | 61 | 26 | 22 | 9 | 10 | 1 | 6 | — | 1.685 |
| 2.11 Amministratori titolari di azienda, ecc. | 57 | 18 | 25 | 10 | 9 | 1 | 5 | — | — | — | — | — | 125 |
| 2.12 Amministratori, direttori generali, ecc. | 2 | 1 | — | — | — | — | 1 | — | — | — | — | — | 4 |
| 2.13 Contabili, ragionieri, commercialisti | 610 | 265 | 141 | 81 | 45 | 20 | 8 | 8 | 10 | — | 6 | — | 1.194 |
| 2.21 Agronomi, veterinari, ingegneri, ecc. | 44 | 17 | 5 | 4 | 1 | 1 | — | — | — | — | — | — | 72 |
| 2.22 Periti, ufficiali di macchina, ecc. | 94 | 30 | 22 | 3 | 5 | 3 | 2 | — | — | — | — | — | 159 |
| 2.23 Capitecnici, capi di officina, ecc. | 3 | 1 | 4 | 3 | — | — | — | — | — | — | — | — | 11 |
| 2.31 Agenti di vendita e di pubblicità, ecc. | 45 | 22 | 15 | 3 | 1 | 1 | 6 | 1 | — | 1 | — | — | 95 |
| 2.32 Piazzisti, viaggiatori di commercio | 12 | 6 | 4 | 1 | — | — | — | — | — | — | — | — | 23 |
| 2.40 Professioni varie non classificate | 1 | 1 | — | — | — | — | — | — | — | — | — | — | 2 |
| 3. Lavorazioni agrarie, zootecniche e della pesca | 3.084 | 1.488 | 1.189 | 785 | 489 | 347 | 254 | 170 | 105 | 60 | 65 | 14 | 8.050 |
| 3.10 Coltivatori agricoli generici | 2.913 | 1.424 | 1.138 | 737 | 453 | 324 | 233 | 153 | 94 | 56 | 57 | 14 | 7.596 |
| 3.21 Ortolani, giardinieri, ecc. | 29 | 13 | 5 | 4 | 4 | 3 | 2 | — | 1 | — | 1 | — | 62 |
| 3.22 Vignaioli | 14 | 3 | 1 | 2 | — | 1 | — | — | 1 | — | — | — | 22 |
| 3.23 Agrumicoltori, olivicoltori, ecc. | 6 | 1 | 1 | 1 | — | — | — | — | — | — | — | — | 9 |
| 3.24 Altri coltivatori specializzati | — | — | — | 1 | — | — | — | — | — | — | — | — | 1 |
| 3.30 Operatori agricoli vari specializzati | 6 | 3 | 2 | 1 | — | 1 | 1 | — | — | — | — | — | 14 |
| 3.40 Selvicoltori, boscaioli, carbonai | 27 | 7 | 11 | 8 | 7 | 2 | 2 | 3 | 1 | 1 | — | — | 69 |
| 3.50 Allevatori, pastori, guardiani | 43 | 20 | 20 | 16 | 12 | 8 | 6 | 5 | 2 | 2 | — | — | 134 |
| 3.60 Pescatori, piscicoltori, cacciatori | 46 | 17 | 11 | 15 | 13 | 8 | 10 | 9 | 6 | 1 | 7 | — | 143 |
| 4. Lavorazioni industriali e artigiane | 2.513 | 1.169 | 740 | 550 | 344 | 251 | 128 | 101 | 67 | 33 | 58 | 5 | 5.959 |
| 4.11 Mugnai, panettieri, pastai, ecc. | 54 | 46 | 16 | 16 | 12 | 6 | 3 | 1 | 4 | 3 | 4 | — | 165 |
| 4.12 Macellatori | 5 | 2 | — | 2 | — | — | — | — | 1 | — | — | — | 10 |
| 4.13 Salatori e affumicatori di carni, ecc. | 3 | — | 1 | 1 | 1 | 1 | — | — | — | — | — | — | 7 |
| 4.14 Casari | 7 | 2 | 1 | 2 | — | — | — | — | — | — | — | — | 12 |
| 4.15 Frantolani, vinificatori, birrai, ecc. | 2 | — | — | — | — | — | — | — | — | — | — | — | 2 |
| 4.16 Condizionatori e confez. del tabacco | — | — | 1 | 1 | — | — | — | — | — | — | — | — | 2 |
| 4.21 Filatori, tessitori, cardatori, ecc. | 38 | 15 | 5 | 6 | 4 | 2 | — | — | — | — | — | — | 70 |
| 4.22 Lavatori e sgrassatori di lana, ecc. | 6 | 5 | 3 | 1 | — | 2 | — | — | — | — | — | — | 17 |
| 4.31 Sarti, pellicciai, cappellai, ecc. | 93 | 40 | 22 | 11 | 6 | 2 | 4 | — | — | — | — | — | 178 |
| 4.32 Calzolai | 113 | 45 | 24 | 23 | 15 | 10 | 7 | 5 | 5 | 5 | 3 | 1 | 256 |
| 4.33 Ombrellai, spazzolai, bottonieri, ecc. | — | 2 | — | — | — | — | 1 | — | — | — | — | — | 3 |
| 4.34 Stiratrici, lavaidaie, tintori, ecc. | 1 | 1 | — | — | 3 | — | — | — | — | — | — | — | 5 |
| 4.35 Conciatori, imbalsamatori | 4 | 1 | — | 1 | — | — | — | — | 2 | — | — | — | 8 |
| 4.36 Sellai, pellettai e simili | 10 | 3 | 4 | 2 | 1 | — | 2 | — | — | — | — | — | 22 |
| 4.41 Falegnami, ebanisti, mobiliieri e simili | 215 | 95 | 58 | 42 | 23 | 18 | 7 | 6 | 6 | 1 | 4 | — | 475 |
| 4.42 Astucciati, corniciati, intarsiatori, ecc. | 18 | 11 | 4 | 2 | 1 | — | 2 | — | — | 1 | 1 | — | 40 |
| 4.43 Bottai, barilai, carradori, ecc. | 35 | 14 | 16 | 8 | 5 | 4 | 4 | — | 2 | — | 2 | — | 90 |
| 4.44 Mobiliieri in canne, vimini e giunchi | 5 | 4 | 2 | 6 | 1 | 3 | — | 2 | — | — | — | — | 23 |
| 4.50 Minatori, cavatori e similari | 56 | 35 | 32 | 20 | 18 | 23 | 11 | 7 | 4 | 2 | 2 | — | 210 |
| 4.61 Fonditori, fornisti, formatori | 17 | 8 | 5 | 2 | — | 4 | 1 | — | — | — | — | — | 37 |
| 4.62 Laminatori, trafiletori, fucinatori, ecc. | 68 | 33 | 18 | 9 | 1 | 1 | — | — | 3 | — | — | — | 133 |
| 4.63 Galvanoplastieri, temperatori, ecc. | 17 | 4 | 4 | 1 | — | 1 | 1 | 1 | — | — | — | — | 29 |
| 4.64 Meccanici di precisione, orologiai, ecc. | 25 | 15 | 4 | 1 | — | — | — | 1 | — | — | — | — | 46 |
| 4.65 Utensilisti, attrezzisti di officina, ecc. | 25 | 5 | 7 | 7 | 2 | 4 | — | — | — | — | — | — | 50 |
| 4.66 Montatori, collaudatori, ecc. | 322 | 130 | 57 | 37 | 19 | 13 | 5 | 7 | 1 | 1 | 4 | — | 596 |
| 4.67 Fabbri ferrai, ramai, ottonai, ecc. | 90 | 39 | 24 | 27 | 11 | 7 | 2 | — | — | 1 | — | — | 201 |

(*) Cfr. la corrispondente nota a pag. 34.

Segue Tav. 79 — Nati morti legittimi per ordine di nascita e professione del padre

| PROFESSIONE E CONDIZIONE NON PROFESSIONALE (Classificazione abbreviata) (*) | ORDINE DI NASCITA | | | | | | | | | | | n. i. | TOTALE |
|---------------------------------------------------------------------------------------|-------------------|--------------|--------------|--------------|--------------|------------|------------|------------|------------|------------|----------------|-----------|---------------|
| | 1° | 2° | 3° | 4° | 5° | 6° | 7° | 8° | 9° | 10° | 11° e oltre | | |
| 4.71 Scalpellini, tagliatori, ecc. | 35 | 14 | 12 | 9 | 2 | 4 | 1 | 1 | 1 | — | 4 | — | 83 |
| 4.72 Ceramisti, terracottai, fornaciai, ecc. | 42 | 18 | 8 | 4 | 3 | 2 | 1 | — | 1 | — | 1 | — | 80 |
| 4.73 Mosaicisti, incisori, pittori, ecc. . . | 7 | 2 | 3 | 2 | 1 | — | — | — | — | — | 1 | — | 16 |
| 4.74 Capimastri, muratori, cementisti, ecc. | 525 | 209 | 153 | 117 | 56 | 49 | 26 | 27 | 12 | 2 | 14 | 1 | 1.191 |
| 4.75 Stagnini, idraulici, gasisti | 34 | 14 | 7 | 7 | 4 | 1 | 1 | 3 | — | — | — | — | 71 |
| 4.76 Armatori di linee ferroviarie, ecc. . | 14 | 11 | 5 | 4 | 7 | 4 | 2 | 3 | 2 | 1 | — | — | 53 |
| 4.77 Manovali edili, ferratori, stradini | 608 | 329 | 239 | 176 | 143 | 88 | 46 | 37 | 23 | 16 | 17 | 2 | 1.724 |
| 4.81 Analizzatori, lavorazioni chimiche . | 10 | 3 | — | 1 | 1 | 1 | — | — | — | — | — | — | 16 |
| 4.83 Pirotecnici e artificieri in genere . | 1 | 1 | 1 | — | 1 | — | — | — | — | — | — | — | 4 |
| 4.84 Vulcanizzatori, ecc. | 1 | 3 | — | 1 | 1 | — | — | — | — | — | — | — | 7 |
| 4.91 Cartai, cartonai e simili | 5 | 7 | 4 | 1 | 2 | 1 | 1 | — | — | — | 1 | — | 22 |
| 4.92 Cartotecnici, legatori di libri e simili | 2 | 3 | — | — | — | — | — | — | — | — | — | — | 5 |
| 5. Arti grafiche, installazioni e funziona- mento di macchine e d'impianti | 696 | 306 | 182 | 112 | 63 | 49 | 48 | 21 | 13 | 6 | 17 | 2 | 1.515 |
| 5.11 Tipografi, litografi e zincografi . . | 30 | 9 | 5 | 1 | 3 | — | 1 | — | 1 | — | — | — | 50 |
| 5.12 Fotografi | 13 | 5 | 2 | 3 | — | 1 | — | 1 | — | — | — | — | 25 |
| 5.20 Elettrecisti, elettrotecnici, radiotecnici | 134 | 42 | 24 | 14 | 6 | 3 | 6 | 2 | 2 | 2 | — | — | 236 |
| 5.30 Operatori cinematografici, ecc. . . . | 3 | 2 | 1 | — | — | — | — | — | — | — | — | — | 6 |
| 5.40 Macchinisti, fuochisti di macchine, ecc. | 13 | 7 | 1 | 1 | 1 | 3 | — | — | — | — | — | — | 26 |
| 5.51 Macchinisti di mezzi di trasporto, ecc. | 24 | 8 | 6 | 1 | 2 | 3 | 1 | — | — | — | — | — | 45 |
| 5.52 Autisti, motoristi | 351 | 154 | 80 | 59 | 26 | 19 | 16 | 4 | 5 | 1 | 4 | — | 719 |
| 5.53 Draghisti, gruisti, frenatori e simili | 39 | 17 | 18 | 6 | 4 | 2 | 6 | 2 | 1 | 1 | 2 | — | 98 |
| 5.60 Marittimi di coperta, barcaioi | 40 | 24 | 13 | 3 | 4 | 6 | 5 | 4 | — | — | 2 | — | 101 |
| 5.71 Vetturini, carrettieri, vagonai e simili | 9 | 17 | 16 | 7 | 9 | 6 | 3 | 3 | 1 | 2 | 5 | 1 | 79 |
| 5.72 Facchini, caricatori e scaricatori . . | 21 | 8 | 5 | 12 | 6 | 4 | 10 | 3 | 1 | — | 4 | — | 74 |
| 5.73 Portalettere, fattorini postali, ecc. . | 7 | 7 | 8 | 5 | 1 | 1 | — | 1 | 1 | — | — | — | 31 |
| 5.81 Autoclavisti, pompisti, tubisti e simili | 9 | 3 | 2 | — | 1 | 1 | — | — | — | — | — | — | 16 |
| 5.82 Pesatori, cernitori | 2 | 1 | — | — | — | — | — | 1 | 1 | — | — | — | 5 |
| 5.83 Imbottiglieri, imballatori e simili . . | 1 | 2 | 1 | — | — | — | — | — | — | — | — | — | 4 |
| 6. Arti e mestieri del commercio e dei servizi | 1.882 | 896 | 609 | 450 | 266 | 189 | 153 | 87 | 72 | 40 | 62 | 8 | 4.714 |
| 6.11 Esercenti di negozio | 365 | 134 | 89 | 62 | 46 | 22 | 18 | 8 | 7 | 5 | 5 | — | 701 |
| 6.12 Commessi di vendita, cassieri, ecc. . | 79 | 45 | 12 | 15 | 5 | 4 | 4 | 3 | 2 | 1 | — | — | 170 |
| 6.13 Commercianti ambulanti | 64 | 36 | 25 | 18 | 17 | 9 | 2 | 2 | 7 | 1 | 5 | — | 186 |
| 6.21 Gestori di pubblico esercizio | 13 | 9 | 6 | 3 | 1 | — | — | — | — | — | — | — | 32 |
| 6.22 Portieri di albergo, camerieri, ecc. . | 51 | 22 | 11 | 10 | 4 | 2 | 3 | 2 | 1 | 1 | 2 | 1 | 110 |
| 6.23 Cuochi, sguatter, ecc. | 15 | 5 | 5 | 2 | — | 1 | 1 | 1 | 1 | 1 | — | — | 31 |
| 6.31 Barbieri, parrucchieri, manicure . . . | 69 | 37 | 14 | 9 | 6 | 2 | 5 | 1 | 1 | 1 | 1 | 1 | 146 |
| 6.32 Infermieri non diplomati, ecc. | 14 | 6 | 4 | 1 | 1 | 2 | — | 1 | — | 1 | 1 | — | 31 |
| 6.40 Spazzaturai, altri lavoratori, ecc. . . | 15 | 17 | 11 | 17 | 13 | 10 | 8 | 8 | 1 | 5 | 4 | — | 109 |
| 6.50 Camerieri, domestici, ecc. | 4 | 1 | 1 | 2 | — | — | — | — | — | — | — | — | 8 |
| 6.61 Soldati e graduati di carriera, ecc. . | 214 | 72 | 27 | 18 | 5 | 4 | 2 | 1 | — | 1 | 1 | — | 345 |
| 6.62 Vigili comunali, guardie notturne . . | 38 | 18 | 7 | 12 | 7 | 4 | — | 4 | 4 | 1 | 1 | — | 96 |
| 6.63 Guardiani di fabbricati, uscieri, ecc. | 35 | 19 | 8 | 15 | 6 | 4 | 6 | 4 | — | 1 | 2 | — | 100 |
| 6.64 Portieri di case di abitazioni | 6 | 5 | 4 | — | 1 | 3 | — | — | — | — | — | — | 19 |
| 6.70 Arti e mestieri vari o non specificati | 960 | 470 | 385 | 265 | 154 | 123 | 104 | 52 | 49 | 22 | 39 | 6 | 2.630 |
| Totale professioni | 9.302 | 4.349 | 3.010 | 2.043 | 1.237 | 869 | 605 | 390 | 268 | 140 | 210 | 30 | 22.453 |
| 7. Persone in attesa di prima occupazio- ne, studenti, ecc. | 11 | 1 | 1 | — | — | — | — | — | — | — | — | — | 13 |
| 7.11 Persone in attesa di prima occupazione | 2 | — | — | — | — | — | — | — | — | — | — | — | 2 |
| 7.12 Studenti, seminaristi, collegiali . . . | 9 | 1 | 1 | — | — | — | — | — | — | — | — | — | 11 |
| 8. Pensionati benestanti, inabili e altre condizioni non professionali | 56 | 22 | 29 | 21 | 5 | 10 | 7 | 4 | 6 | 7 | 5 | — | 172 |
| 8.11 Pensionati | 36 | 17 | 19 | 15 | 5 | 7 | 6 | 2 | 1 | 5 | 5 | — | 118 |
| 8.12 Benestanti e proprietari | 7 | 1 | 1 | 2 | — | 2 | — | — | — | — | — | — | 13 |
| 8.21 Inabili permanenti, infermi, ecc. . . | 11 | 4 | 8 | 4 | — | 1 | — | 2 | 5 | 2 | — | — | 37 |
| 8.22 Detenuti, mendicanti, ecc. | 2 | — | 1 | — | — | — | 1 | — | — | — | — | — | 4 |
| Totale condizioni non professionali | 67 | 23 | 30 | 21 | 5 | 10 | 7 | 4 | 6 | 7 | 5 | — | 185 |
| TOTALE | 9.369 | 4.372 | 3.040 | 2.064 | 1.242 | 879 | 612 | 394 | 274 | 147 | 215 | 30 | 22.638 |

(*) Cfr. la corrispondente nota a pag. 34.

Tav. 80 — Nati legittimi per età della madre, settore di attività economica e posizione nella professione del padre

| POSIZIONE NELLA PROFESSIONE E CONDIZIONE NON PROFESSIONALE DEL PADRE (*) | ETÀ DELLA MADRE | | | | | | | | | | TOTALE |
|-----------------------------------------------------------------------------------|-----------------|---------------|----------------|----------------|----------------|----------------|---------------|--------------|-------------|------------|----------------|
| | Fino a 15 | 15-21 | 21-25 | 25-30 | 30-35 | 35-40 | 40-45 | 45-50 | Oltre 50 | n. i. | |
| AGRICOLTURA | | | | | | | | | | | |
| 1. Imprenditori, dirigenti e impiegati | — | 55 | 271 | 570 | 458 | 288 | 53 | 4 | — | 2 | 1.701 |
| 2. Lavoratori in proprio | 10 | 5.075 | 18.964 | 31.994 | 26.534 | 17.480 | 4.643 | 682 | 26 | 101 | 105.509 |
| 3. Lavoratori dipendenti e coadiuvanti | 43 | 12.384 | 32.431 | 47.879 | 35.750 | 21.925 | 5.326 | 686 | 17 | 146 | 156.537 |
| Totale . . . | 53 | 17.514 | 51.666 | 80.443 | 62.742 | 39.693 | 10.022 | 1.372 | 43 | 249 | 263.797 |
| INDUSTRIA | | | | | | | | | | | |
| 1. Imprenditori, dirigenti e impiegati | — | 704 | 4.590 | 9.878 | 7.044 | 3.133 | 513 | 43 | 1 | 5 | 25.911 |
| 2. Lavoratori in proprio | 9 | 2.462 | 8.319 | 12.420 | 8.189 | 4.782 | 1.035 | 131 | 6 | 27 | 37.380 |
| 3. Lavoratori dipendenti e coadiuvanti | 69 | 23.315 | 67.977 | 103.742 | 65.855 | 36.384 | 7.916 | 924 | 21 | 141 | 303.344 |
| Totale . . . | 78 | 26.481 | 80.886 | 123.040 | 81.038 | 44.299 | 9.464 | 1.058 | 28 | 173 | 356.635 |
| ALTRE ATTIVITÀ | | | | | | | | | | | |
| 1. Imprenditori, liberi professionisti, dirigenti e impiegati | 4 | 2.751 | 14.389 | 32.300 | 26.606 | 13.413 | 2.360 | 210 | 5 | 22 | 92.060 |
| 2. Lavoratori in proprio | 7 | 3.680 | 12.421 | 19.474 | 13.872 | 7.876 | 1.588 | 209 | 4 | 29 | 59.160 |
| 3. Lavoratori dipendenti e coadiuvanti | 10 | 7.642 | 23.063 | 37.508 | 26.149 | 14.533 | 3.196 | 312 | 5 | 51 | 112.469 |
| Totale . . . | 21 | 14.073 | 49.873 | 89.282 | 66.627 | 35.822 | 7.144 | 731 | 14 | 102 | 263.689 |
| TOTALE ATTIVITÀ ECONOMICHE | | | | | | | | | | | |
| 1. Imprenditori, liberi professionisti, dirigenti e impiegati | 4 | 3.510 | 19.250 | 42.748 | 34.108 | 16.834 | 2.926 | 257 | 6 | 29 | 119.672 |
| 2. Lavoratori in proprio | 26 | 11.217 | 39.704 | 63.888 | 48.595 | 30.138 | 7.266 | 1.022 | 36 | 157 | 202.019 |
| 3. Lavoratori dipendenti e coadiuvanti | 122 | 43.341 | 123.471 | 186.129 | 127.754 | 72.842 | 16.438 | 1.922 | 43 | 338 | 572.400 |
| Totale . . . | 152 | 58.068 | 182.425 | 292.765 | 210.457 | 119.814 | 26.630 | 3.201 | 85 | 524 | 894.121 |
| CONDIZIONI NON PROFESSIONALI | | | | | | | | | | | |
| 1. Persone in attesa di prima occupazione, studenti, pensionati, benestanti, ecc. | 1 | 467 | 949 | 1.639 | 1.671 | 1.502 | 540 | 72 | 5 | 9 | 6.855 |
| TOTALE | | | | | | | | | | | |
| TOTALE GENERALE . . . | 153 | 58.535 | 183.374 | 294.404 | 212.128 | 121.316 | 27.170 | 3.273 | 90 | 533 | 900.976 |

(*) Cfr. la corrispondente nota a pag. 34.

Tav. 81 — Nati vivi legittimi per età della madre, settore di attività economica e posizione nella professione del padre

| POSIZIONE NELLA PROFESSIONE E CONDIZIONE NON PROFESSIONALE DEL PADRE (*) | ETÀ DELLA MADRE | | | | | | | | | | TOTALE |
|-----------------------------------------------------------------------------------|-----------------|---------------|----------------|----------------|----------------|----------------|---------------|--------------|-------------|------------|----------------|
| | Fino a 15 | 15-21 | 21-25 | 25-30 | 30-35 | 35-40 | 40-45 | 45-50 | Oltre 50 | n. i. | |
| AGRICOLTURA | | | | | | | | | | | |
| 1. Imprenditori, dirigenti e impiegati | — | 51 | 268 | 557 | 450 | 280 | 51 | 4 | — | 2 | 1.666 |
| 2. Lavoratori in proprio | 8 | 4.982 | 18.510 | 31.112 | 25.764 | 16.839 | 4.413 | 644 | 25 | 99 | 102.396 |
| 3. Lavoratori dipendenti e coadiuvanti | 43 | 12.067 | 31.556 | 46.541 | 34.578 | 21.010 | 5.032 | 634 | 17 | 144 | 151.622 |
| Totale . . . | 51 | 17.103 | 50.334 | 78.210 | 60.792 | 39.129 | 9.496 | 1.282 | 42 | 245 | 255.684 |
| INDUSTRIA | | | | | | | | | | | |
| 1. Imprenditori, dirigenti e impiegati | — | 697 | 4.531 | 9.748 | 6.914 | 3.060 | 493 | 37 | 1 | 5 | 25.485 |
| 2. Lavoratori in proprio | 8 | 2.411 | 8.174 | 12.149 | 7.980 | 4.626 | 984 | 122 | 6 | 26 | 36.486 |
| 3. Lavoratori dipendenti e coadiuvanti | 68 | 22.855 | 66.746 | 58.664 | 64.179 | 35.172 | 7.518 | 867 | 19 | 139 | 296.227 |
| Totale . . . | 76 | 25.963 | 79.451 | 120.561 | 79.073 | 42.858 | 8.995 | 1.026 | 26 | 170 | 353.199 |
| ALTRE ATTIVITÀ | | | | | | | | | | | |
| 1. Imprenditori, liberi professionisti, dirigenti e impiegati | 4 | 2.722 | 14.200 | 31.790 | 26.034 | 13.050 | 2.252 | 201 | 5 | 22 | 90.330 |
| 2. Lavoratori in proprio | 7 | 3.623 | 12.250 | 19.078 | 13.514 | 7.614 | 1.483 | 193 | 4 | 28 | 57.797 |
| 3. Lavoratori dipendenti e coadiuvanti | 10 | 7.505 | 22.655 | 36.757 | 25.431 | 13.980 | 2.996 | 293 | 5 | 50 | 109.672 |
| Totale . . . | 21 | 13.850 | 49.095 | 87.625 | 65.029 | 31.644 | 6.731 | 690 | 14 | 100 | 257.799 |
| TOTALE ATTIVITÀ ECONOMICHE | | | | | | | | | | | |
| 1. Imprenditori, liberi professionisti, dirigenti e impiegati | 4 | 3.473 | 18.999 | 42.095 | 33.448 | 16.390 | 2.796 | 242 | 6 | 29 | 117.482 |
| 2. Lavoratori in proprio | 23 | 11.016 | 38.934 | 62.339 | 47.258 | 29.079 | 6.880 | 962 | 35 | 153 | 196.679 |
| 3. Lavoratori dipendenti e coadiuvanti | 121 | 42.427 | 120.947 | 181.962 | 124.188 | 70.162 | 15.546 | 1.794 | 41 | 333 | 557.521 |
| Totale . . . | 148 | 56.916 | 178.880 | 286.396 | 204.894 | 115.631 | 25.222 | 2.993 | 82 | 515 | 871.632 |
| CONDIZIONI NON PROFESSIONALI | | | | | | | | | | | |
| 1. Persone in attesa di prima occupazione, studenti, pensionati, benestanti, ecc. | 1 | 453 | 936 | 1.599 | 1.632 | 1.448 | 512 | 62 | 5 | 8 | 6.656 |
| TOTALE | | | | | | | | | | | |
| TOTALE GENERALE . . . | 149 | 57.369 | 179.816 | 237.995 | 205.526 | 117.079 | 25.734 | 3.060 | 87 | 523 | 873.338 |

(*) Cfr. la corrispondente nota a pag. 34.

Tav. 82 — Nati morti legittimi per età della madre, settore di attività economica e posizione nella professione del padre

| POSIZIONE NELLA PROFESSIONE E CONDIZIONE NON PROFESSIONALE DEL PADRE (*) | ETÀ DELLA MADRE | | | | | | | | | | TOTALE |
|-----------------------------------------------------------------------------------|-----------------|--------------|--------------|--------------|--------------|--------------|--------------|------------|-------------|-----------|---------------|
| | Fino a 15 | 15-21 | 21-25 | 25-30 | 30-35 | 35-40 | 40-45 | 45-50 | Oltre 50 | n. i. | |
| AGRICOLTURA | | | | | | | | | | | |
| 1. Imprenditori, dirigenti e impiegati | — | 1 | 3 | 13 | 8 | 8 | 2 | — | — | — | 35 |
| 2. Lavoratori in proprio | 2 | 93 | 454 | 882 | 770 | 641 | 230 | 38 | 1 | 2 | 3.113 |
| 3. Lavoratori dipendenti e coadiuvanti | — | 317 | 875 | 1.338 | 1.172 | 915 | 294 | 52 | — | 2 | 4.965 |
| Totale . . . | 2 | 411 | 1.332 | 2.233 | 1.950 | 1.564 | 526 | 90 | 1 | 4 | 8.113 |
| INDUSTRIA | | | | | | | | | | | |
| 1. Imprenditori, dirigenti e impiegati | — | 7 | 59 | 130 | 130 | 73 | 20 | 6 | — | — | 425 |
| 2. Lavoratori in proprio | 1 | 51 | 145 | 271 | 209 | 156 | 51 | 9 | — | 1 | 894 |
| 3. Lavoratori dipendenti e coadiuvanti | 1 | 460 | 1.231 | 2.078 | 1.676 | 1.212 | 398 | 57 | 2 | 2 | 7.117 |
| Totale . . . | 2 | 518 | 1.435 | 2.479 | 2.015 | 1.441 | 469 | 72 | 2 | 3 | 8.436 |
| ALTRE ATTIVITÀ | | | | | | | | | | | |
| 1. Imprenditori, liberi professionisti, dirigenti e impiegati | — | 29 | 189 | 510 | 522 | 363 | 108 | 9 | — | — | 1.730 |
| 2. Lavoratori in proprio | — | 57 | 171 | 396 | 358 | 262 | 105 | 13 | — | 1 | 1.363 |
| 3. Lavoratori dipendenti e coadiuvanti | — | 137 | 418 | 751 | 718 | 553 | 200 | 19 | — | 1 | 2.797 |
| Totale . . . | — | 223 | 778 | 1.657 | 1.598 | 1.178 | 413 | 41 | — | 2 | 5.890 |
| TOTALE ATTIVITÀ ECONOMICHE | | | | | | | | | | | |
| 1. Imprenditori, liberi professionisti, dirigenti e impiegati | — | 37 | 251 | 653 | 660 | 444 | 130 | 15 | — | — | 2.190 |
| 2. Lavoratori in proprio | 3 | 201 | 770 | 1.549 | 1.337 | 1.059 | 386 | 60 | 1 | 4 | 5.370 |
| 3. Lavoratori dipendenti e coadiuvanti | 1 | 914 | 2.524 | 4.167 | 3.566 | 2.680 | 892 | 128 | 2 | 5 | 14.879 |
| Totale . . . | 4 | 1.152 | 3.545 | 6.369 | 5.563 | 4.183 | 1.403 | 203 | 3 | 9 | 22.439 |
| CONDIZIONI NON PROFESSIONALI | | | | | | | | | | | |
| 1. Persone in attesa di prima occupazione, studenti, pensionati, benestanti, ecc. | — | 14 | 13 | 40 | 39 | 54 | 28 | 10 | — | 1 | 199 |
| TOTALE | | | | | | | | | | | |
| TOTALE GENERALE . . . | 4 | 1.166 | 3.558 | 6.409 | 5.602 | 4.237 | 1.436 | 213 | 3 | 10 | 22.638 |

(*) Cfr. la corrispondente nota a pag. 34.

Tav. 83 — Nati legittimi per ordine di nascita, settore di attività economica e posizione nella professione del padre

| POSIZIONE NELLA PROFESSIONE E CONDIZIONE NON PROFESSIONALE (*) | ORDINE DI NASCITA | | | | | | | | | | | | TOTALE |
|-----------------------------------------------------------------------------------|-------------------|----------------|----------------|---------------|---------------|---------------|---------------|---------------|--------------|--------------|----------------|--------------|----------------|
| | 1° | 2° | 3° | 4° | 5° | 6° | 7° | 8° | 9° | 10° | 11° e oltre | n. i. | |
| AGRICOLTURA | | | | | | | | | | | | | |
| 1. Imprenditori, dirigenti e impiegati | 646 | 536 | 252 | 124 | 73 | 31 | 12 | 11 | 8 | 3 | 3 | 2 | 1.701 |
| 2. Lavoratori in proprio | 33.650 | 23.775 | 17.919 | 10.399 | 5.685 | 3.591 | 2.163 | 1.325 | 817 | 413 | 467 | 305 | 105.509 |
| 3. Lavoratori dipendenti e coadiuvanti | 47.812 | 39.273 | 26.288 | 16.345 | 10.139 | 6.623 | 4.272 | 2.509 | 1.468 | 723 | 730 | 405 | 156.587 |
| Totale . . . | 82.108 | 68.584 | 44.459 | 26.868 | 15.897 | 10.245 | 6.447 | 3.845 | 2.293 | 1.139 | 1.200 | 712 | 263.797 |
| INDUSTRIA | | | | | | | | | | | | | |
| 1. Imprenditori, dirigenti e impiegati | 13.114 | 8.212 | 2.846 | 976 | 379 | 142 | 107 | 48 | 31 | 14 | 17 | 25 | 25.911 |
| 2. Lavoratori in proprio | 14.751 | 11.106 | 5.445 | 2.694 | 1.321 | 776 | 472 | 308 | 215 | 97 | 126 | 69 | 37.380 |
| 3. Lavoratori dipendenti e coadiuvanti | 115.918 | 81.477 | 43.591 | 24.348 | 14.096 | 9.028 | 5.909 | 3.746 | 2.182 | 1.213 | 1.235 | 601 | 303.344 |
| Totale . . . | 143.783 | 100.795 | 51.882 | 28.018 | 15.796 | 9.946 | 6.488 | 4.102 | 2.428 | 1.324 | 1.378 | 695 | 366.635 |
| ALTRE ATTIVITÀ | | | | | | | | | | | | | |
| 1. Imprenditori, liberi professionisti, dirigenti e impiegati | 40.545 | 29.773 | 12.506 | 4.840 | 2.072 | 945 | 569 | 352 | 164 | 54 | 110 | 90 | 92.060 |
| 2. Lavoratori in proprio | 23.250 | 17.248 | 8.554 | 4.306 | 2.260 | 1.281 | 843 | 537 | 358 | 180 | 240 | 103 | 59.160 |
| 3. Lavoratori dipendenti e coadiuvanti | 43.816 | 30.024 | 15.500 | 8.433 | 5.161 | 3.438 | 2.283 | 1.554 | 953 | 494 | 641 | 167 | 112.469 |
| Totale . . . | 107.611 | 77.045 | 36.560 | 17.579 | 9.493 | 5.664 | 3.695 | 2.443 | 1.480 | 768 | 991 | 360 | 263.689 |
| TOTALE ATTIVITÀ ECONOMICHE | | | | | | | | | | | | | |
| 1. Imprenditori, liberi professionisti, dirigenti e impiegati | 54.305 | 38.521 | 15.604 | 5.940 | 2.524 | 1.118 | 683 | 411 | 203 | 111 | 130 | 117 | 119.672 |
| 2. Lavoratori in proprio | 71.651 | 57.129 | 31.918 | 17.399 | 9.266 | 5.648 | 3.478 | 2.170 | 1.390 | 690 | 833 | 477 | 202.049 |
| 3. Lavoratori dipendenti e coadiuvanti | 207.546 | 150.774 | 85.379 | 49.126 | 29.396 | 19.089 | 12.464 | 7.809 | 4.608 | 2.430 | 2.606 | 1.173 | 572.400 |
| Totale . . . | 333.502 | 246.424 | 132.901 | 72.465 | 41.186 | 25.855 | 16.630 | 10.390 | 6.201 | 3.231 | 3.569 | 1.767 | 894.121 |
| CONDIZIONI NON PROFESSIONALI | | | | | | | | | | | | | |
| 1. Persone in attesa di prima occupazione, studenti, pensionati, benestanti, ecc. | 2.356 | 1.644 | 1.004 | 583 | 345 | 291 | 214 | 158 | 100 | 62 | 72 | 26 | 6.855 |
| TOTALE | | | | | | | | | | | | | |
| TOTALE GENERALE . . . | 335.858 | 248.068 | 133.905 | 73.048 | 41.531 | 26.146 | 16.844 | 10.548 | 6.301 | 3.293 | 3.641 | 1.793 | 900.976 |

(*) Cfr. la corrispondente nota a pag. 34.

Tav. 84 — Nati vivi legittimi per ordine di nascita, settore di attività economica e posizione nella professione del padre

| POSIZIONE NELLA PROFESSIONE E CONDIZIONE NON PROFESSIONALE (*) | ORDINE DI NASCITA | | | | | | | | | | | | TOTALE |
|-----------------------------------------------------------------------------------|-------------------|----------------|----------------|---------------|---------------|---------------|---------------|---------------|--------------|--------------|----------------|--------------|----------------|
| | 1° | 2° | 3° | 4° | 5° | 6° | 7° | 8° | 9° | 10° | 11° e oltre | n. i. | |
| AGRICOLTURA | | | | | | | | | | | | | |
| 1. Imprenditori, dirigenti e impiegati | 627 | 533 | 245 | 122 | 71 | 30 | 11 | 11 | 8 | 3 | 3 | 2 | 1.666 |
| 2. Lavoratori in proprio | 32.501 | 28.150 | 17.414 | 10.089 | 5.519 | 3.475 | 2.071 | 1.264 | 778 | 390 | 442 | 303 | 102.396 |
| 3. Lavoratori dipendenti e coadiuvanti | 45.880 | 38.398 | 25.601 | 15.858 | 9.815 | 6.390 | 4.104 | 2.402 | 1.399 | 685 | 692 | 398 | 151.622 |
| Totale . . . | 79.008 | 67.081 | 43.260 | 26.069 | 15.405 | 9.895 | 6.186 | 3.677 | 2.185 | 1.078 | 1.137 | 703 | 255.684 |
| INDUSTRIA | | | | | | | | | | | | | |
| 1. Imprenditori, dirigenti e impiegati | 12.885 | 8.122 | 2.789 | 955 | 368 | 136 | 101 | 46 | 31 | 14 | 14 | 25 | 25.486 |
| 2. Lavoratori in proprio | 14.344 | 10.899 | 5.350 | 2.618 | 1.274 | 760 | 456 | 299 | 207 | 94 | 116 | 69 | 36.486 |
| 3. Lavoratori dipendenti e coadiuvanti | 112.945 | 80.132 | 42.644 | 23.696 | 13.707 | 8.729 | 5.725 | 3.627 | 2.091 | 1.169 | 1.168 | 594 | 296.227 |
| Totale . . . | 140.174 | 99.153 | 50.783 | 27.269 | 15.349 | 9.625 | 6.282 | 3.972 | 2.329 | 1.277 | 1.298 | 688 | 358.199 |
| ALTRE ATTIVITÀ | | | | | | | | | | | | | |
| 1. Imprenditori, liberi professionisti, dirigenti e impiegati | 39.681 | 29.381 | 12.286 | 4.718 | 2.003 | 917 | 560 | 342 | 151 | 94 | 102 | 90 | 90.330 |
| 2. Lavoratori in proprio | 22.662 | 16.979 | 8.382 | 4.189 | 2.178 | 1.239 | 812 | 521 | 340 | 169 | 227 | 99 | 57.797 |
| 3. Lavoratori dipendenti e coadiuvanti | 42.677 | 29.484 | 15.181 | 8.178 | 5.009 | 3.310 | 2.185 | 1.488 | 928 | 472 | 597 | 163 | 109.672 |
| Totale . . . | 105.020 | 75.844 | 35.849 | 17.035 | 9.195 | 5.456 | 3.557 | 2.351 | 1.419 | 735 | 926 | 352 | 257.799 |
| TOTALE ATTIVITÀ ECONOMICHE | | | | | | | | | | | | | |
| 1. Imprenditori, liberi professionisti, dirigenti e impiegati | 53.193 | 38.036 | 15.320 | 5.795 | 2.447 | 1.083 | 672 | 399 | 190 | 111 | 119 | 117 | 117.482 |
| 2. Lavoratori in proprio | 69.507 | 56.028 | 31.146 | 16.896 | 8.971 | 5.474 | 3.339 | 2.084 | 1.325 | 653 | 785 | 471 | 196.679 |
| 3. Lavoratori dipendenti e coadiuvanti | 201.502 | 148.014 | 83.426 | 47.732 | 28.531 | 18.429 | 12.014 | 7.517 | 4.418 | 2.326 | 2.457 | 1.155 | 557.521 |
| Totale . . . | 324.202 | 242.078 | 129.892 | 70.423 | 39.949 | 24.986 | 16.025 | 10.000 | 5.933 | 3.090 | 3.361 | 1.743 | 871.632 |
| CONDIZIONI NON PROFESSIONALI | | | | | | | | | | | | | |
| 1. Persone in attesa di prima occupazione, studenti, pensionati, benestanti, ecc. | 2.287 | 1.618 | 973 | 561 | 310 | 281 | 207 | 154 | 94 | 56 | 65 | 20 | 6.656 |
| TOTALE | | | | | | | | | | | | | |
| TOTALE GENERALE . . . | 326.489 | 243.696 | 130.865 | 70.984 | 40.289 | 25.267 | 16.232 | 10.154 | 6.027 | 3.146 | 3.426 | 1.763 | 878.338 |

(*) Cfr. la corrispondente nota a pag. 34.

Tav. 85 — Nati morti legittimi per ordine di nascita, settore di attività economica e posizione nella professione del padre

| POSIZIONE NELLA PROFESSIONE E CONDIZIONE NON PROFESSIONALE (*) | ORDINE DI NASCITA | | | | | | | | | | | | TOTALE |
|-----------------------------------------------------------------------------------|-------------------|--------------|--------------|--------------|--------------|------------|------------|------------|------------|------------|----------------|-----------|---------------|
| | 1° | 2° | 3° | 4° | 5° | 6° | 7° | 8° | 9° | 10° | 11° e oltre | n. i. | |
| AGRICOLTURA | | | | | | | | | | | | | |
| 1. Imprenditori, dirigenti e impiegati | 19 | 3 | 7 | 2 | 2 | 1 | 1 | — | — | — | — | — | 35 |
| 2. Lavoratori in proprio | 1.149 | 625 | 505 | 310 | 166 | 116 | 92 | 61 | 39 | 23 | 25 | 2 | 3.113 |
| 3. Lavoratori dipendenti e coadiuvanti | 1.932 | 875 | 687 | 487 | 324 | 233 | 168 | 107 | 69 | 38 | 38 | 7 | 4.965 |
| Totale . . . | 3.100 | 1.503 | 1.199 | 799 | 492 | 350 | 261 | 168 | 108 | 61 | 63 | 9 | 8.113 |
| INDUSTRIA | | | | | | | | | | | | | |
| 1. Imprenditori, dirigenti e impiegati | 229 | 90 | 57 | 21 | 11 | 6 | 6 | 2 | — | — | 3 | — | 425 |
| 2. Lavoratori in proprio | 407 | 207 | 95 | 76 | 47 | 16 | 16 | 9 | 8 | 3 | 10 | — | 894 |
| 3. Lavoratori dipendenti e coadiuvanti | 2.973 | 1.345 | 947 | 652 | 389 | 299 | 184 | 119 | 91 | 44 | 67 | 7 | 7.117 |
| Totale . . . | 3.609 | 1.642 | 1.099 | 749 | 447 | 321 | 206 | 130 | 99 | 47 | 80 | 7 | 8.436 |
| ALTRE ATTIVITÀ | | | | | | | | | | | | | |
| 1. Imprenditori, liberi professionisti, dirigenti e impiegati | 864 | 392 | 220 | 122 | 64 | 28 | 9 | 10 | 13 | — | 8 | — | 1.730 |
| 2. Lavoratori in proprio | 588 | 269 | 172 | 117 | 82 | 42 | 31 | 16 | 18 | 11 | 13 | 4 | 1.363 |
| 3. Lavoratori dipendenti e coadiuvanti | 1.139 | 540 | 319 | 255 | 152 | 128 | 98 | 65 | 30 | 22 | 44 | 4 | 2.797 |
| Totale . . . | 2.591 | 1.201 | 711 | 494 | 298 | 193 | 133 | 92 | 61 | 33 | 65 | 8 | 5.890 |
| TOTALE ATTIVITÀ ECONOMICHE | | | | | | | | | | | | | |
| 1. Imprenditori, liberi professionisti, dirigenti e impiegati | 1.112 | 435 | 284 | 145 | 77 | 35 | 16 | 12 | 13 | — | 11 | — | 2.190 |
| 2. Lavoratori in proprio | 2.144 | 1.101 | 772 | 503 | 295 | 174 | 139 | 86 | 65 | 37 | 48 | 6 | 5.370 |
| 3. Lavoratori dipendenti e coadiuvanti | 6.044 | 2.760 | 1.953 | 1.394 | 865 | 660 | 450 | 292 | 190 | 104 | 149 | 18 | 14.879 |
| Totale . . . | 9.300 | 4.346 | 3.009 | 2.042 | 1.237 | 869 | 605 | 390 | 268 | 141 | 208 | 24 | 22.439 |
| CONDIZIONI NON PROFESSIONALI | | | | | | | | | | | | | |
| 1. Persone in attesa di prima occupazione, studenti, pensionati, benestanti, ecc. | 67 | 26 | 31 | 22 | 5 | 10 | 7 | 4 | 6 | 6 | 7 | 6 | 199 |
| TOTALE | | | | | | | | | | | | | |
| TOTALE GENERALE . . . | 9.369 | 4.372 | 3.040 | 2.064 | 1.242 | 879 | 612 | 394 | 274 | 147 | 215 | 30 | 22.638 |

(*) Cfr. la corrispondente nota a pag. 34.

Tav. 86 — Nati morti legittimi per età e professione della madre

| PROFESSIONE E CONDIZIONE NON PROFESSIONALE (Classificazione minima) (*) | ETÀ | | | | | | | | | | TOTALE |
|------------------------------------------------------------------------------------------------|--------------|--------------|--------------|--------------|--------------|--------------|--------------|------------|-------------|-----------|---------------|
| | Fino a 15 | 15-21 | 21-25 | 25-30 | 30-35 | 35-40 | 40-45 | 45-50 | oltre 50 | n. i. | |
| 1. Professioni e arti liberali e assimilate | — | 4 | 11 | 95 | 126 | 80 | 12 | — | — | — | 328 |
| 1.10 Insegnanti | — | 4 | 9 | 82 | 102 | 68 | 10 | — | — | — | 275 |
| 1.40 Medici, ostetriche, farmacisti | — | — | 2 | 12 | 22 | 12 | 2 | — | — | — | 50 |
| 1.50 Magistrati, avvocati, procuratori legali | — | — | — | 1 | 2 | — | — | — | — | — | 3 |
| 2. Professioni amministrative, tecniche e operative varie | — | — | 12 | 56 | 66 | 43 | 9 | — | — | — | 186 |
| 2.10 Amministratori, direttori generali e similari | — | — | 11 | 52 | 64 | 41 | 9 | — | — | — | 177 |
| 2.20 Veterinari, ingegneri, chimici, periti, tecnici | — | — | 1 | 4 | 2 | 2 | — | — | — | — | 9 |
| 3. Lavorazioni agrarie, zootecniche e della pesca | 1 | 122 | 462 | 738 | 617 | 471 | 126 | 19 | — | — | 2.556 |
| 3.10 Coltivatori agricoli generici | 1 | 121 | 458 | 726 | 612 | 467 | 125 | 19 | — | — | 2.529 |
| 3.20 Coltivatori agricoli specializzati | — | 1 | 3 | 9 | 4 | 3 | 1 | — | — | — | 21 |
| 3.40 Selvicoltori, boscaioli, carbonai | — | — | — | 2 | — | 1 | — | — | — | — | 3 |
| 3.50 Allevatori, pastori, guardiani di animali | — | — | 1 | 1 | — | — | — | — | — | — | 2 |
| 3.60 Pescatori, piscicoltori, cacciatori | — | — | — | — | 1 | — | — | — | — | — | 1 |
| 4. Lavorazioni industriali e artigiane | — | 18 | 100 | 214 | 165 | 95 | 20 | 5 | — | — | 617 |
| 4.10 Mugnai, panettieri, pastai, ecc. | — | 1 | 19 | 67 | 63 | 39 | 9 | 2 | — | — | 200 |
| 4.20 Filatori, tessitori, tintori di filati e tessuti | — | 5 | 19 | 56 | 49 | 34 | 5 | 2 | — | — | 170 |
| 4.30 Sarti, calzolai, lavoratori abbigliamento, ecc. | — | 4 | 46 | 55 | 35 | 16 | 3 | 1 | — | — | 160 |
| 4.40 Falegnami, mobiliari, bottai | — | — | 3 | 5 | 2 | 1 | — | — | — | — | 11 |
| 4.60 Fonditori, laminatori, meccanici | — | 5 | 3 | 9 | 6 | 3 | — | — | — | — | 26 |
| 4.70 Muratori, stagnini, ecc. | — | — | 3 | 9 | 5 | — | 2 | — | — | — | 19 |
| 4.80 Analizzatori, dosatori, pirotecnici, vulcanizzatori | — | — | 4 | 10 | 2 | 1 | 1 | — | — | — | 18 |
| 4.90 Cartai, cartotecnici | — | 3 | 3 | 3 | 3 | 1 | — | — | — | — | 13 |
| 5. Arti grafiche, installazioni e funzionamento di macchine e di impianti | — | — | 4 | 7 | 6 | 2 | — | — | — | — | 19 |
| 5.10 Tipografi, fotografi, litografi | — | — | — | 1 | 2 | — | — | — | — | — | 3 |
| 5.20 Eletttricisti, elettrotecnici, radiatori | — | — | 1 | 1 | — | — | — | — | — | — | 2 |
| 5.40 Macchinisti e fuochisti di macchine e impianti | — | — | — | 1 | — | — | — | — | — | — | 1 |
| 5.70 Vetturini, carrettieri, facchini, fattorini | — | — | — | — | — | 1 | — | — | — | — | 1 |
| 5.80 Arti e mestieri vari | — | — | 3 | 4 | 4 | 1 | — | — | — | — | 12 |
| 6. Arti e mestieri del commercio e dei servizi | — | 24 | 44 | 112 | 109 | 64 | 20 | 5 | — | — | 378 |
| 6.10 Negozianti, noleggiatori, commessi di vendita | — | 1 | 4 | 11 | 8 | 11 | 3 | — | — | — | 38 |
| 6.20 Esercenti e lavoratori di pubblici esercizi | — | — | 1 | 7 | 2 | 3 | — | — | — | — | 13 |
| 6.30 Barbieri, parrucchieri, massaggiatori | — | 2 | 1 | 8 | 8 | 4 | 1 | — | — | — | 24 |
| 6.50 Camerieri, domestici presso famiglie private | — | 2 | — | 6 | 6 | 3 | 1 | 1 | — | — | 19 |
| 6.60 Soldati e graduati di carriera, bidelli, ecc. | — | 1 | — | 4 | 9 | 5 | 1 | 2 | — | — | 22 |
| 6.70 Arti e mestieri vari o non specificati | — | 18 | 38 | 76 | 76 | 38 | 14 | 2 | — | — | 262 |
| Totale professioni | 1 | 168 | 633 | 1.222 | 1.089 | 755 | 187 | 29 | — | — | 4.084 |
| 7. Persone in attesa di prima occupazione, studenti, casalinghe | 3 | 998 | 2.924 | 5.185 | 4.512 | 3.479 | 1.247 | 184 | 3 | 10 | 18.545 |
| 7.10 Persone in attesa di prima occupazione, ecc. | — | — | 2 | 2 | — | 1 | — | — | — | — | 5 |
| 7.20 Casalinghe | 3 | 998 | 2.922 | 5.183 | 4.512 | 3.478 | 1.247 | 184 | 3 | 10 | 18.540 |
| 8. Pensionati, benestanti, inabili e altre condizioni non professionali | — | — | 1 | 2 | 1 | 3 | 2 | — | — | — | 9 |
| 8.10 Pensionati e benestanti | — | — | — | — | — | 3 | 2 | — | — | — | 5 |
| 8.20 Inabili e altre condizioni non professionali | — | — | 1 | 2 | 1 | — | — | — | — | — | 4 |
| Totale condizioni non professionali | 3 | 998 | 2.925 | 5.187 | 4.513 | 3.482 | 1.249 | 184 | 3 | 10 | 18.554 |
| TOTALE | 4 | 1.166 | 3.558 | 6.409 | 5.602 | 4.237 | 1.436 | 213 | 3 | 10 | 22.638 |

(*) Cfr. la corrispondente nota a pag. 34.

Tav. 87 — Nati morti legittimi per ordine di nascita e professione della madre

| PROFESSIONE E CONDIZIONE NON PROFESSIONALE (Classificazione minima) (*) | ORDINE DI NASCITA | | | | | | | | | | | | TO- TALE |
|------------------------------------------------------------------------------------------------|-------------------|--------------|--------------|--------------|--------------|------------|------------|------------|------------|------------|-------------------|-----------|---------------|
| | 1° | 2° | 3° | 4° | 5° | 6° | 7° | 8° | 9° | 10° | 11° e oltre | n. i. | |
| 1. Professioni e arti liberali e assimilate | 203 | 69 | 34 | 16 | 4 | 1 | — | — | 1 | — | — | — | 328 |
| 1.10 Insegnanti | 171 | 56 | 29 | 15 | 4 | — | — | — | — | — | — | — | 275 |
| 1.40 Medici, ostetriche, farmacisti | 29 | 13 | 5 | 1 | — | 1 | — | — | 1 | — | — | — | 50 |
| 1.50 Magistrati, avvocati, procuratori legali | 3 | — | — | — | — | — | — | — | — | — | — | — | 3 |
| 2. Professioni amministrative, tecniche e opera- tive varie | 131 | 35 | 9 | 5 | 4 | 1 | — | 1 | — | — | — | — | 186 |
| 2.10 Amministratori, direttori generali e similari | 124 | 34 | 8 | 5 | 4 | 1 | — | 1 | — | — | — | — | 177 |
| 2.20 Veterinari, ingegneri, chimici, periti, tecnici | 7 | 1 | 1 | — | — | — | — | — | — | — | — | — | 9 |
| 3. Lavorazioni agrarie, zootecniche e della pesca | 996 | 464 | 390 | 261 | 163 | 112 | 65 | 47 | 30 | 11 | 13 | 4 | 2.556 |
| 3.10 Coltivatori agricoli generici | 985 | 456 | 386 | 258 | 163 | 111 | 65 | 47 | 30 | 11 | 13 | 4 | 2.529 |
| 3.20 Coltivatori agricoli specializzati | 8 | 8 | 3 | 2 | — | — | — | — | — | — | — | — | 21 |
| 3.40 Selvicoltori, boscaioli, carbonai | 1 | — | 1 | 1 | — | — | — | — | — | — | — | — | 3 |
| 3.50 Allevatori, pastori, guardiani di animali | 2 | — | — | — | — | — | — | — | — | — | — | — | 2 |
| 3.60 Pescatori, piscicoltori, cacciatori | — | — | — | — | — | 1 | — | — | — | — | — | — | 1 |
| 4. Lavorazioni industriali e artigiane | 340 | 119 | 73 | 39 | 19 | 9 | 11 | 1 | 4 | 1 | 1 | — | 617 |
| 4.10 Mugnai, panettieri, pastai, ecc. | 73 | 34 | 39 | 19 | 13 | 8 | 9 | 1 | 2 | — | 1 | — | 199 |
| 4.20 Filatori, tessitori, tintori di filati e tessuti | 86 | 49 | 18 | 11 | 3 | — | 1 | 1 | 1 | 1 | — | — | 170 |
| 4.30 Sarti, calzolari, lavoratori abbigliamento, ecc. | 122 | 22 | 9 | 4 | 2 | 1 | 1 | — | — | — | — | — | 161 |
| 4.40 Falegnami, mobiliari, bottai | 6 | 3 | 1 | 1 | — | — | — | — | — | — | — | — | 11 |
| 4.60 Fonditori, laminatori, meccanici | 19 | 4 | 2 | — | 1 | — | — | — | — | — | — | — | 26 |
| 4.70 Muratori, stagnini, ecc. | 10 | 4 | 1 | 3 | — | — | — | — | 1 | — | — | — | 19 |
| 4.80 Analizzatori, dosatori, pirotecnici, ecc. | 14 | 1 | 2 | 1 | — | — | — | — | — | — | — | — | 18 |
| 4.90 Cartai, cartotecnici | 10 | 2 | 1 | — | — | — | — | — | — | — | — | — | 13 |
| 5. Arti grafiche, installazioni e funzionamento di macchine e di impianti | 9 | 7 | 1 | — | — | — | 1 | — | — | — | — | 1 | 19 |
| 5.10 Tipografi, fotografi, litografi | — | 3 | — | — | — | — | — | — | — | — | — | — | 3 |
| 5.20 Eletttricisti, elettrotecnici, radiotecnici | 2 | — | — | — | — | — | — | — | — | — | — | — | 2 |
| 5.40 Macchinisti e fuochisti di macchine e impianti | — | 1 | — | — | — | — | — | — | — | — | — | — | 1 |
| 5.70 Vetturini, carrettieri, facchini, fattorini | 1 | — | — | — | — | — | — | — | — | — | — | — | 1 |
| 5.80 Arti e mestieri vari | 6 | 3 | 1 | — | — | — | 1 | — | — | — | — | 1 | 12 |
| 6. Arti e mestieri del commercio e dei servizi | 218 | 74 | 37 | 19 | 12 | 5 | 5 | 2 | 6 | — | — | — | 378 |
| 6.10 Negozianti, noleggiatori, commessi di vendita | 19 | 11 | 4 | 2 | 1 | — | 1 | — | — | — | — | — | 38 |
| 6.20 Esercenti e lavoratori di pubblici esercizi | 8 | — | 3 | 2 | — | — | — | — | — | — | — | — | 13 |
| 6.30 Barbieri, parrucchieri, massaggiatori | 20 | 2 | — | 2 | — | — | — | — | — | — | — | — | 24 |
| 6.50 Camerieri, domestici presso famiglie private | 10 | 3 | 3 | — | 2 | 1 | — | — | — | — | — | — | 19 |
| 6.60 Soldati e graduati di carriera, bidelli, ecc. | 9 | 4 | 4 | 3 | — | — | — | — | 2 | — | — | — | 22 |
| 6.70 Arti e mestieri vari o non specificati | 152 | 54 | 23 | 10 | 9 | 4 | 4 | 2 | 4 | — | — | — | 262 |
| Totale professioni | 1.897 | 768 | 544 | 340 | 202 | 128 | 82 | 51 | 41 | 12 | 14 | 5 | 4.084 |
| 7. Persone in attesa di prima occupazione, stu- denti, casalinghe | 7.470 | 3.602 | 2.495 | 1.724 | 1.037 | 751 | 530 | 342 | 233 | 135 | 201 | 25 | 18.545 |
| 7.10 Persone in attesa di prima occupazione, ecc. | 4 | 1 | — | — | — | — | — | — | — | — | — | — | 5 |
| 7.20 Casalinghe | 7.466 | 3.601 | 2.495 | 1.724 | 1.037 | 751 | 530 | 342 | 233 | 135 | 201 | 25 | 18.540 |
| 8. Pensionati, benestanti, inabili e altre condi- zioni non professionali | 2 | 2 | 1 | — | 3 | — | — | 1 | — | — | — | — | 9 |
| 8.10 Pensionati e benestanti | — | 1 | — | — | 3 | — | — | 1 | — | — | — | — | 5 |
| 8.20 Inabili e altre condizioni non professionali | 2 | 1 | 1 | — | — | — | — | — | — | — | — | — | 4 |
| Totale condizioni non professionali | 7.472 | 3.604 | 2.496 | 1.724 | 1.040 | 751 | 530 | 343 | 233 | 135 | 201 | 25 | 18.554 |
| TOTALE | 9.369 | 4.372 | 3.040 | 2.064 | 1.242 | 879 | 612 | 394 | 274 | 147 | 215 | 30 | 22.638 |

(*) Cfr. la corrispondente nota a pag. 34.

Tav. 88 — Nati vivi illegittimi riconosciuti per età e professione della madre (a)

| PROFESSIONE E CONDIZIONE NON PROFESSIONALE (Classificazione minima) (*) | E T À | | | | | | | | | | TOTALE |
|----------------------------------------------------------------------------------|--------------|--------------|--------------|--------------|--------------|--------------|------------|-----------|-------------|-----------|---------------|
| | Fino a 15 | 15-21 | 21-25 | 25-30 | 30-35 | 35-40 | 40-45 | 45-50 | oltre 50 | n. i. | |
| 1. Professioni e arti liberali e assimilate | — | 9 | 37 | 46 | 34 | 29 | 5 | 1 | — | — | 161 |
| 1.10 Insegnanti | — | 4 | 18 | 22 | 21 | 17 | 4 | 1 | — | — | 87 |
| 1.20 Artisti, letterati, giornalisti, pubblicisti | — | 4 | 7 | 6 | 2 | 5 | — | — | — | — | 24 |
| 1.40 Medici, ostetriche, farmacisti | — | 1 | 12 | 18 | 11 | 7 | 1 | — | — | — | 50 |
| 2. Professioni amministrat., tecniche operative varie | — | 28 | 56 | 63 | 72 | 46 | 9 | — | — | 1 | 275 |
| 2.10 Amministratori, direttori generali e similari | — | 28 | 52 | 56 | 65 | 46 | 9 | — | — | 1 | 257 |
| 2.20 Veterinari, ingegneri, chimici, periti, tecnici | — | — | 1 | 4 | 3 | — | — | — | — | — | 8 |
| 2.30 Agenti di vendita, mediatori, piazzisti | — | — | 3 | 3 | 4 | — | — | — | — | — | 10 |
| 3. Lavorazioni agrarie, zootecniche e della pesca | 4 | 312 | 329 | 381 | 382 | 339 | 82 | 8 | — | 10 | 1.847 |
| 3.10 Coltivatori agricoli generici | 4 | 292 | 307 | 368 | 370 | 326 | 81 | 8 | — | 10 | 1.766 |
| 3.20 Coltivatori agricoli specializzati | — | 1 | 5 | 4 | 4 | 6 | — | — | — | — | 20 |
| 3.30 Operatori agricoli vari specializzati | — | 17 | 13 | 5 | 3 | 3 | 1 | — | — | — | 42 |
| 3.40 Selvicoltori, boscaioli, carbonai | — | 2 | 4 | 3 | 5 | 3 | — | — | — | — | 17 |
| 3.50 Allevatori, pastori, guardiani di animali | — | — | — | 1 | — | — | — | — | — | — | 1 |
| 3.60 Pescatori, piscicoltori, cacciatori | — | — | — | — | — | 1 | — | — | — | — | 1 |
| 4. Lavorazioni industriali e artigiane | 1 | 183 | 239 | 243 | 151 | 113 | 23 | 2 | — | 1 | 956 |
| 4.10 Mugnai, panettieri, pastai, ecc. | — | 10 | 13 | 22 | 33 | 32 | 6 | — | — | 1 | 117 |
| 4.20 Filatori, tessitori, tintori di filati e tessuti | — | 40 | 51 | 55 | 22 | 14 | 7 | — | — | — | 189 |
| 4.30 Sarti, calzalai, lavoratori abbigliamento e tappezzeria | 1 | 100 | 134 | 129 | 73 | 52 | 7 | 2 | — | — | 498 |
| 4.40 Falegnami, mobiliari, bottai | — | 5 | 6 | 5 | 2 | 1 | — | — | — | — | 19 |
| 4.50 Minatori, cavatori e similari | — | — | — | 1 | 2 | — | — | — | — | — | 3 |
| 4.60 Fonditori, laminatori, meccanici | — | 9 | 16 | 13 | 4 | 3 | — | — | — | — | 45 |
| 4.70 Muratori, stagnini, lavoratori costruzioni edilizie, ecc. | — | 7 | 6 | 9 | 7 | 7 | 1 | — | — | — | 37 |
| 4.80 Analizzatori, dosatori, pirotecnici, vulcanizzatori | — | 8 | 8 | 7 | 7 | 3 | 1 | — | — | — | 34 |
| 4.90 Cartai, cartotecnici | — | 4 | 5 | 2 | 1 | 1 | — | — | — | — | 14 |
| 5. Arti grafiche, install. e funz. di macchine e di imp. | — | 9 | 22 | 16 | 25 | 11 | 2 | — | — | — | 85 |
| 5.10 Tipografi, fotografi, litografi | — | 1 | 1 | 3 | 3 | 2 | — | — | — | — | 10 |
| 5.20 Eletttricisti, elettrotecnici, radiotecnici | — | — | 1 | 1 | — | — | — | — | — | — | 2 |
| 5.40 Macchinisti e fuochisti di macchine e impianti fissi | — | 4 | 3 | 3 | 2 | — | — | — | — | — | 12 |
| 5.70 Vetturini, carrettieri, facchini, fattorini | — | — | — | — | 1 | — | — | — | — | — | 1 |
| 5.80 Arti e mestieri vari | — | 4 | 17 | 9 | 19 | 9 | 2 | — | — | — | 60 |
| 6. Arti e mestieri del commercio e dei servizi | — | 322 | 469 | 476 | 323 | 224 | 56 | 6 | — | 2 | 1.878 |
| 6.10 Negozianti, noleggiatori, commessi di vendita | — | 29 | 43 | 36 | 27 | 15 | 7 | 1 | — | — | 158 |
| 6.20 Esercenti e lavoratori di pubblici esercizi | — | 37 | 51 | 47 | 32 | 15 | 5 | 1 | — | — | 188 |
| 6.30 Barbieri, parrucchieri, massaggiatori | — | 15 | 31 | 22 | 13 | 13 | 6 | — | — | — | 100 |
| 6.40 Spazzaturai, altri lavoratori servizi di pulizia | — | — | — | 2 | — | 2 | — | — | — | — | 4 |
| 6.50 Camerieri, domestici presso famiglie private | — | 115 | 195 | 228 | 135 | 93 | 22 | 1 | — | — | 789 |
| 6.60 Soldati e graduati di carriera, bidelli, custodi, ecc. | — | — | 7 | 6 | 5 | 10 | 2 | — | — | — | 30 |
| 6.70 Arti e mestieri vari o non specificati | — | 126 | 142 | 135 | 111 | 76 | 14 | 3 | — | 2 | 609 |
| Totale professioni | 5 | 863 | 1.152 | 1.225 | 987 | 762 | 177 | 17 | — | 14 | 5.202 |
| 7. Persone in attesa di prima occupazione, studenti, ecc. | 36 | 2.261 | 2.665 | 3.054 | 2.183 | 1.653 | 393 | 31 | 1 | 39 | 12.316 |
| 7.10 Persone in attesa di prima occupazione, studenti | — | 31 | 16 | 3 | — | — | — | — | — | — | 50 |
| 7.20 Casalinghe | 36 | 2.230 | 2.649 | 3.051 | 2.183 | 1.653 | 393 | 31 | 1 | 39 | 12.266 |
| 8. Pensionati, benest., inabili e altre condiz. non profess. | — | 28 | 31 | 37 | 25 | 45 | 11 | 2 | — | 1 | 180 |
| 8.10 Pensionati e benestanti | — | — | 2 | 5 | 8 | 29 | 8 | 2 | — | — | 54 |
| 8.20 Inabile e altre condizioni non professionali | — | 28 | 29 | 32 | 17 | 16 | 3 | — | — | 1 | 126 |
| Totale condizioni non professionali | 36 | 2.289 | 2.696 | 3.091 | 2.208 | 1.698 | 404 | 33 | 1 | 40 | 12.496 |
| TOTALE | 41 | 3.152 | 3.848 | 4.316 | 3.195 | 2.460 | 581 | 50 | 1 | 54 | 17.698 |

(a) Riconosciuti dalla sola madre o da entrambi i genitori.

(*) Cfr. la corrispondente nota a pag. 34.

Tav. 89 — Parti semplici e plurimi per combinazioni di sesso dei nati - Regioni

| REGIONI | PARTI SEMPLICI | | | PARTI PLURIMI | | | | | | | | | | PARTI IN COMPLESSO | |
|---------------------------------|----------------|----------------|----------------|---------------|--------------|--------------|---------------|--------------|-----------|-----------|-----------|------------|------------------|--------------------|--------|
| | M | F | MF | Parti doppi | | | | Parti tripli | | | | | | | Totale |
| | | | | 1 M e 1 F | 2 M | 2 F | Totale | 2 M e 1 F | 2 F e 1 M | 3 M | 3 F | Totale | | | |
| Piemonte | 23.682 | 21.960 | 45.642 | 130 | 150 | 166 | 446 | 1 | 2 | — | 3 | 6 | 452 | 46.094 | |
| Valle d'Aosta | 698 | 694 | 1.392 | 10 | 4 | 6 | 20 | — | — | — | — | — | 20 | 1.412 | |
| Liguria | 10.173 | 9.654 | 19.827 | 89 | 72 | 70 | 231 | 1 | 1 | — | — | 2 | 233 | 20.060 | |
| Lombardia | 55.870 | 53.174 | 109.044 | 399 | 423 | 385 | 1.207 | 4 | 4 | 3 | 4 | 15 | 1.222 | 110.266 | |
| Trentino-Alto Adige | 7.593 | 7.079 | 14.672 | 67 | 55 | 62 | 184 | 1 | — | 1 | 1 | 3 | 187 | 14.859 | |
| Veneto | 35.410 | 33.448 | 68.858 | 322 | 309 | 252 | 883 | — | 1 | 4 | 2 | 7 | 890 | 69.748 | |
| Friuli-Venezia Giulia | 7.818 | 7.302 | 15.120 | 69 | 59 | 73 | 201 | — | 1 | — | — | 1 | 202 | 15.322 | |
| Emilia-Romagna | 25.454 | 24.054 | 49.508 | 186 | 185 | 190 | 561 | 2 | 3 | 2 | 1 | 8 | 569 | 50.077 | |
| Marche | 10.654 | 10.229 | 20.883 | 75 | 81 | 70 | 226 | — | 2 | — | — | 2 | 228 | 21.111 | |
| Toscana | 22.288 | 20.389 | 42.677 | 159 | 170 | 159 | 488 | 2 | 1 | 2 | 2 | 7 | 495 | 43.172 | |
| Umbria | 5.965 | 5.561 | 11.526 | 38 | 51 | 45 | 134 | — | 1 | — | — | 1 | 135 | 11.661 | |
| Lazio | 36.807 | 34.603 | 71.410 | 282 | 266 | 289 | 837 | 4 | 2 | 5 | 5 | 16 | 853 | 72.263 | |
| Campania | 59.450 | 56.036 | 115.486 | 615 | 556 | 562 | 1.733 | 6 | 5 | 2 | 5 | 18 | 1.751 | 117.237 | |
| Abruzzi e Molise | 14.185 | 13.499 | 27.684 | 159 | 120 | 95 | 374 | 3 | — | 1 | — | 4 | 378 | 28.062 | |
| Puglia | 42.734 | 40.038 | 82.772 | 392 | 350 | 319 | 1.061 | 4 | 5 | 4 | 2 | 15 | (a) 1.077 | 83.849 | |
| Basilicata | 8.195 | 7.669 | 15.864 | 66 | 67 | 57 | 190 | 2 | — | 1 | — | 3 | 193 | 16.057 | |
| Calabria | 26.761 | 25.191 | 51.952 | 233 | 208 | 225 | 666 | 1 | 3 | 3 | 2 | 9 | 675 | 52.627 | |
| Sicilia | 53.952 | 50.805 | 104.757 | 409 | 482 | 403 | 1.294 | 5 | 5 | 1 | 1 | 12 | 1.306 | 106.063 | |
| Sardegna | 16.918 | 15.751 | 32.669 | 120 | 131 | 118 | 369 | — | — | — | 1 | 1 | 370 | 33.039 | |
| ITALIA | 464.607 | 437.136 | 901.743 | 3.820 | 3.739 | 3.546 | 11.105 | 36 | 36 | 29 | 29 | 130 | (a)11.236 | 912.979 | |

Tav. 90 — Nati da parti plurimi per genere del parto, vitalità e sesso - Regioni

| REGIONI | NATI DA PARTI DOPPI | | | | | | | | | NATI DA PARTI TRIPLI | | | | | | | | | COMPLESSO | | |
|---------------------------------|---------------------|--------------|--------------|------------|------------|--------------|--------------|--------------|--------------|----------------------|------------|------------|------------|-----------|-----------|------------|------------|------------|---------------|---------------|-------------------|
| | Nati vivi | | | Nati morti | | | Totale | | | Nati vivi | | | Nati morti | | | Totale | | | M | F | M F |
| | M | F | M F | M | F | M F | M | F | M F | M | F | M F | M | F | M F | M | F | M F | | | |
| Piemonte | 409 | 437 | 846 | 21 | 25 | 46 | 430 | 462 | 892 | 4 | 12 | 16 | — | 2 | 2 | 4 | 14 | 18 | 434 | 476 | 910 |
| Valle d'Aosta | 18 | 21 | 39 | — | 1 | 1 | 18 | 22 | 40 | — | — | — | — | — | — | — | — | — | 18 | 22 | 40 |
| Liguria | 225 | 221 | 446 | 8 | 8 | 16 | 233 | 229 | 462 | 1 | 1 | 2 | 2 | 2 | 4 | 3 | 3 | 6 | 236 | 232 | 468 |
| Lombardia | 1.193 | 1.122 | 2.315 | 52 | 47 | 99 | 1.245 | 1.169 | 2.414 | 21 | 24 | 45 | — | — | — | 21 | 24 | 45 | 1.266 | 1.193 | 2.459 |
| Trentino-Alto Adige | 173 | 185 | 358 | 4 | 6 | 10 | 177 | 191 | 368 | 4 | 4 | 8 | 1 | — | 1 | 5 | 4 | 9 | 182 | 195 | 377 |
| Veneto | 900 | 792 | 1.692 | 40 | 34 | 74 | 940 | 826 | 1.766 | 13 | 8 | 21 | — | — | — | 13 | 8 | 21 | 953 | 834 | 1.787 |
| Friuli-Venezia Giulia | 181 | 205 | 386 | 6 | 10 | 16 | 187 | 215 | 402 | 1 | 2 | 3 | — | — | — | 1 | 2 | 3 | 188 | 217 | 405 |
| Emilia-Romagna | 539 | 546 | 1.085 | 17 | 20 | 37 | 556 | 566 | 1.122 | 13 | 11 | 24 | — | — | — | 13 | 11 | 24 | 569 | 577 | 1.146 |
| Marche | 226 | 209 | 435 | 11 | 6 | 17 | 237 | 215 | 452 | 2 | 4 | 6 | — | — | — | 2 | 4 | 6 | 239 | 219 | 458 |
| Toscana | 475 | 452 | 927 | 24 | 25 | 49 | 499 | 477 | 976 | 11 | 10 | 21 | — | — | — | 11 | 10 | 21 | 510 | 487 | 997 |
| Umbria | 132 | 122 | 254 | 8 | 6 | 14 | 140 | 128 | 268 | 1 | 2 | 3 | — | — | — | 1 | 2 | 3 | 141 | 130 | 271 |
| Lazio | 770 | 825 | 1.595 | 44 | 35 | 79 | 814 | 860 | 1.674 | 23 | 19 | 42 | 2 | 4 | 6 | 25 | 23 | 48 | 839 | 883 | 1.722 |
| Campania | 1.620 | 1.643 | 3.263 | 107 | 96 | 203 | 1.727 | 1.739 | 3.466 | 20 | 26 | 46 | 3 | 5 | 8 | 23 | 31 | 54 | 1.750 | 1.770 | 3.520 |
| Abruzzi e Molise | 360 | 336 | 696 | 39 | 13 | 52 | 399 | 349 | 748 | 6 | 3 | 9 | 3 | — | 3 | 9 | 3 | 12 | 408 | 352 | 760 |
| Puglia | 1.027 | 974 | 2.001 | 65 | 56 | 121 | 1.092 | 1.030 | 2.122 | 22 | 19 | 41 | 3 | 1 | 4 | 25 | 20 | 45 | 1.117 | 1.050 | (b) 2.171 |
| Basilicata | 179 | 168 | 347 | 21 | 12 | 33 | 200 | 180 | 380 | 7 | 2 | 9 | — | — | — | 7 | 2 | 9 | 207 | 182 | 389 |
| Calabria | 601 | 639 | 1.240 | 49 | 44 | 92 | 649 | 683 | 1.332 | 14 | 13 | 27 | — | — | — | 14 | 13 | 27 | 663 | 696 | 1.359 |
| Sicilia | 1.295 | 1.156 | 2.451 | 78 | 59 | 137 | 1.373 | 1.215 | 2.588 | 17 | 18 | 35 | 1 | — | 1 | 18 | 18 | 36 | 1.391 | 1.233 | 2.624 |
| Sardegna | 358 | 338 | 696 | 24 | 18 | 42 | 382 | 356 | 738 | — | 3 | 3 | — | — | — | 3 | 3 | 6 | 382 | 359 | 741 |
| ITALIA | 10681 | 10391 | 21072 | 617 | 521 | 1.138 | 11298 | 10912 | 22210 | 180 | 181 | 361 | 15 | 14 | 29 | 195 | 195 | 390 | 11.493 | 11.107 | (b) 22.604 |

(a) Compreso un parto quadruplo. - (b) Compresi 4 F nate vive da parto quadruplo.

Tav. 91 — Nati per vitalità, sesso e filiazione - Provincie e Regioni

| PROVINCIE E REGIONI | NATI VIVI | | | | | | | | | NATI MORTI | | | | | | |
|--------------------------------|----------------|-------------------|--------------------------|---------------|----------------|-------------------|--------------------------|---------------|----------------|----------------|-------------|--------------|----------------|-------------|------------|----------------|
| | Maschi | | | | Femmine | | | | COM- PLESSO | Maschi | | | Femmine | | | COM- PLESSO |
| | Legit- timi | Illegittimi | | Totale | Legit- time | Illegittime | | Totale | | Legit- timi | Illegittimi | Totale | Legit- time | Illegittime | Totale | |
| | | ricono- sciuti | non ricono- sciuti | | | ricono- sciute | non ricono- sciute | | | | | | | | | |
| Torino | 10.916 | 225 | 98 | 11.239 | 10.132 | 233 | 87 | 10.452 | 21.691 | 212 | 5 | 217 | 200 | 5 | 205 | 422 |
| Vercelli | 2.198 | 39 | 8 | 2.245 | 1.959 | 40 | 1 | 2.000 | 4.245 | 40 | 3 | 43 | 53 | 2 | 55 | 98 |
| Novara | 2.768 | 55 | 19 | 2.842 | 2.642 | 53 | 12 | 2.707 | 5.549 | 68 | — | 68 | 39 | 1 | 40 | 108 |
| Cuneo | 3.544 | 54 | 6 | 3.604 | 3.311 | 56 | 5 | 3.372 | 6.976 | 63 | 1 | 64 | 53 | 3 | 56 | 120 |
| Asti | 1.144 | 23 | 8 | 1.175 | 1.063 | 23 | 6 | 1.092 | 2.267 | 25 | — | 25 | 18 | — | 18 | 43 |
| Alessandria | 2.522 | 27 | 8 | 2.557 | 2.364 | 33 | 6 | 2.403 | 4.960 | 36 | 1 | 37 | 34 | 2 | 36 | 73 |
| Piemonte | 23.092 | 423 | 147 | 23.662 | 21.471 | 438 | 117 | 22.026 | 45.688 | 444 | 10 | 454 | 397 | 13 | 410 | 864 |
| Valle d'Aosta | 674 | 28 | 2 | 704 | 671 | 32 | 2 | 705 | 1.409 | 12 | — | 12 | 10 | 1 | 11 | 23 |
| Imperia | 1.231 | 41 | 11 | 1.283 | 1.187 | 48 | 13 | 1.248 | 2.531 | 26 | — | 26 | 16 | 1 | 17 | 43 |
| Savona | 1.508 | 35 | 11 | 1.554 | 1.457 | 54 | 7 | 1.518 | 3.072 | 28 | 2 | 30 | 22 | 1 | 23 | 53 |
| Genova | 5.714 | 189 | 33 | 5.936 | 5.353 | 184 | 30 | 5.567 | 11.503 | 120 | 2 | 122 | 116 | 4 | 120 | 242 |
| La Spezia | 1.396 | 31 | 6 | 1.433 | 1.320 | 37 | 3 | 1.360 | 2.793 | 24 | 1 | 25 | 31 | 2 | 33 | 58 |
| Liguria | 9.849 | 296 | 61 | 10.206 | 9.317 | 323 | 53 | 9.693 | 19.899 | 193 | 5 | 203 | 185 | 8 | 193 | 396 |
| Varese | 4.235 | 53 | 10 | 4.298 | 4.126 | 64 | 8 | 4.198 | 8.496 | 84 | 1 | 85 | 54 | 1 | 55 | 140 |
| Como | 4.444 | 60 | 4 | 4.508 | 4.242 | 68 | 9 | 4.319 | 8.827 | 95 | 2 | 97 | 54 | — | 54 | 151 |
| Sondrio | 1.582 | 39 | 1 | 1.622 | 1.504 | 45 | 4 | 1.553 | 3.175 | 36 | 1 | 37 | 18 | — | 18 | 55 |
| Milano | 21.330 | 512 | 106 | 21.948 | 20.469 | 488 | 95 | 21.072 | 43.020 | 332 | 15 | 347 | 291 | 9 | 300 | 647 |
| Bergamo | 7.139 | 44 | 48 | 7.231 | 6.648 | 45 | 39 | 6.732 | 13.963 | 114 | 5 | 119 | 105 | 1 | 106 | 225 |
| Brescia | 7.860 | 178 | 5 | 8.043 | 7.518 | 171 | 4 | 7.693 | 15.736 | 158 | 7 | 165 | 125 | 3 | 128 | 293 |
| Pavia | 2.931 | 57 | 8 | 2.996 | 2.697 | 53 | 9 | 2.759 | 5.755 | 61 | 3 | 64 | 40 | — | 40 | 104 |
| Cremona | 2.596 | 43 | 14 | 2.653 | 2.459 | 42 | 11 | 2.512 | 5.165 | 52 | 1 | 53 | 52 | 4 | 56 | 109 |
| Mantova | 2.742 | 81 | 1 | 2.824 | 2.639 | 90 | 1 | 2.730 | 5.554 | 43 | 3 | 46 | 40 | 2 | 42 | 88 |
| Lombardia | 54.859 | 1.067 | 197 | 56.123 | 52.322 | 1.066 | 180 | 53.568 | 109.691 | 975 | 38 | 1.013 | 779 | 20 | 799 | 1.812 |
| Bolzano-Bozen | 3.741 | 231 | 4 | 3.976 | 3.461 | 221 | 9 | 3.691 | 7.667 | 53 | 3 | 56 | 46 | 4 | 50 | 106 |
| Trento | 3.578 | 96 | — | 3.674 | 3.398 | 71 | — | 3.469 | 7.143 | 65 | 4 | 69 | 64 | — | 64 | 133 |
| Trentino-A. A. | 7.319 | 327 | 4 | 7.650 | 6.859 | 292 | 9 | 7.160 | 14.810 | 118 | 7 | 125 | 110 | 4 | 114 | 239 |
| Verona | 5.736 | 82 | 6 | 5.824 | 5.358 | 106 | 3 | 5.467 | 11.291 | 88 | 2 | 90 | 77 | 1 | 78 | 168 |
| Vicenza | 5.848 | 72 | 8 | 5.928 | 5.511 | 92 | 8 | 5.611 | 11.539 | 87 | 5 | 92 | 79 | 2 | 81 | 173 |
| Belluno | 1.677 | 42 | 1 | 1.720 | 1.595 | 39 | 1 | 1.635 | 3.355 | 35 | — | 35 | 34 | 1 | 35 | 70 |
| Triviso | 5.442 | 69 | 12 | 5.523 | 5.133 | 59 | 5 | 5.197 | 10.720 | 76 | 3 | 79 | 76 | 5 | 81 | 160 |
| Venezia | 6.842 | 205 | 26 | 7.073 | 6.567 | 165 | 20 | 6.752 | 13.825 | 137 | 5 | 142 | 94 | 10 | 104 | 246 |
| Padova | 6.642 | 147 | 18 | 6.807 | 6.312 | 117 | 11 | 6.440 | 13.247 | 116 | 2 | 118 | 97 | 4 | 101 | 219 |
| Rovigo | 2.635 | 228 | — | 2.863 | 2.463 | 190 | — | 2.653 | 5.516 | 67 | 2 | 69 | 43 | 4 | 47 | 116 |
| Veneto | 34.822 | 845 | 71 | 35.738 | 32.939 | 768 | 48 | 33.755 | 69.493 | 606 | 19 | 625 | 500 | 27 | 527 | 1.152 |
| Udine | 5.255 | 165 | 3 | 5.423 | 4.948 | 153 | 2 | 5.103 | 10.526 | 87 | 1 | 88 | 94 | 5 | 99 | 187 |
| Gorizia | 861 | 38 | 2 | 901 | 829 | 34 | 1 | 864 | 1.765 | 15 | 1 | 16 | 13 | 3 | 16 | 32 |
| Trieste | 1.471 | 73 | 11 | 1.555 | 1.333 | 78 | 8 | 1.419 | 2.974 | 19 | 4 | 23 | 18 | — | 18 | 41 |
| Friuli-Ven. G. | 7.587 | 276 | 16 | 7.879 | 7.110 | 265 | 11 | 7.386 | 15.265 | 121 | 6 | 127 | 125 | 8 | 133 | 260 |
| Piacenza | 1.771 | 29 | 8 | 1.808 | 1.708 | 22 | 4 | 1.734 | 3.542 | 35 | 1 | 36 | 29 | 1 | 30 | 66 |
| Parma | 2.323 | 48 | 12 | 2.383 | 2.205 | 50 | 11 | 2.266 | 4.649 | 35 | 1 | 36 | 34 | 3 | 37 | 73 |
| Reggio nell'Emilia | 2.490 | 50 | 1 | 2.541 | 2.396 | 44 | 2 | 2.442 | 4.983 | 46 | — | 46 | 38 | 2 | 40 | 86 |
| Modena | 3.546 | 78 | 1 | 3.625 | 3.359 | 88 | 3 | 3.457 | 7.075 | 49 | 4 | 53 | 67 | 1 | 68 | 121 |
| Bologna | 5.092 | 175 | 63 | 5.330 | 4.774 | 155 | 41 | 4.970 | 10.300 | 95 | 4 | 99 | 75 | 5 | 80 | 179 |
| Ferrara | 2.912 | 306 | — | 3.218 | 2.767 | 309 | — | 3.076 | 6.294 | 58 | 8 | 66 | 49 | 3 | 52 | 118 |
| Ravenna | 2.304 | 42 | 7 | 2.353 | 2.131 | 37 | 5 | 2.173 | 4.526 | 34 | 1 | 35 | 35 | 1 | 36 | 71 |
| Forlì | 4.239 | 71 | 10 | 4.320 | 4.039 | 66 | 11 | 4.116 | 8.436 | 72 | 2 | 74 | 57 | 4 | 61 | 135 |
| Emilia-Rom. | 24.677 | 799 | 102 | 25.578 | 23.379 | 771 | 77 | 24.227 | 49.805 | 424 | 21 | 445 | 381 | 20 | 404 | 849 |
| Pesaro e Urbino | 2.502 | 35 | 7 | 2.544 | 2.437 | 13 | 3 | 2.453 | 4.997 | 56 | 1 | 57 | 41 | — | 41 | 98 |
| Ancona | 2.953 | 23 | 13 | 2.989 | 2.926 | 30 | 11 | 2.967 | 5.956 | 54 | 2 | 56 | 47 | — | 47 | 103 |
| Macerata | 2.208 | 17 | 1 | 2.226 | 2.149 | 12 | 2 | 2.163 | 4.389 | 47 | — | 47 | 36 | — | 36 | 83 |
| Ascoli Piceno | 2.884 | 23 | 13 | 2.920 | 2.669 | 22 | 8 | 2.699 | 5.619 | 51 | 3 | 54 | 41 | 1 | 42 | 96 |
| Marche | 10.547 | 98 | 34 | 10.679 | 10.181 | 77 | 24 | 10.282 | 20.961 | 208 | 6 | 214 | 165 | 1 | 166 | 380 |

Segue Tav. 91 — Nati per vitalità, sesso e filiazione - Province e Regioni

| PROVINCIE E REGIONI | NATI VIVI | | | | | | | | NATI MORTI | | | | | | | |
|-------------------------------|----------------|-------------------|--------------------------|----------------|----------------|------------------|-------------------------|----------------|----------------|----------------|-------------|---------------|----------------|-------------|---------------|----------------|
| | Maschi | | | | Femmine | | | | COM- PLESSO | Maschi | | | Femmine | | | COM- PLESSO |
| | Legit- timi | Illegittimi | | Totale | Legit- time | Illegittime | | Totale | | Legit- timi | Illegittimi | Totale | Legit- time | Illegittime | Totale | |
| | | ricono- sciuti | non ricono- sciuti | | | ricono- scute | non ricono- scute | | | | | | | | | |
| Massa-Carrara . . . | 1.455 | 16 | 10 | 1.481 | 1.419 | 16 | 11 | 1.446 | 2.927 | 38 | — | 38 | 26 | — | 26 | 64 |
| Lucca | 2.606 | 47 | 6 | 2.659 | 2.464 | 46 | 8 | 2.518 | 5.177 | 55 | 1 | 56 | 49 | 2 | 51 | 107 |
| Pistoia | 1.409 | 19 | 4 | 1.432 | 1.338 | 20 | 2 | 1.360 | 2.792 | 29 | 1 | 30 | 24 | — | 24 | 54 |
| Firenze | 6.591 | 128 | 32 | 6.751 | 5.978 | 135 | 22 | 6.135 | 12.886 | 137 | 6 | 143 | 97 | 10 | 107 | 250 |
| Livorno | 1.991 | 32 | 4 | 2.027 | 1.855 | 38 | 2 | 1.895 | 3.922 | 22 | 4 | 26 | 22 | 2 | 24 | 50 |
| Pisa | 2.403 | 47 | 13 | 2.463 | 2.163 | 32 | 20 | 2.215 | 4.678 | 49 | 1 | 50 | 38 | — | 38 | 88 |
| Arezzo | 2.247 | 18 | 6 | 2.271 | 2.025 | 25 | 10 | 2.060 | 4.331 | 43 | 2 | 50 | 32 | 2 | 34 | 84 |
| Siena | 1.655 | 22 | 3 | 1.680 | 1.562 | 22 | 1 | 1.585 | 3.265 | 51 | — | 51 | 38 | — | 38 | 89 |
| Grosseto | 1.535 | 24 | 2 | 1.561 | 1.274 | 21 | 1 | 1.296 | 2.857 | 28 | 1 | 29 | 23 | 1 | 24 | 53 |
| Toscana | 21.892 | 353 | 80 | 22.325 | 20.078 | 355 | 77 | 20.510 | 42.835 | 457 | 16 | 473 | 349 | 17 | 366 | 839 |
| Perugia | 4.337 | 60 | 4 | 4.401 | 4.092 | 43 | 14 | 4.149 | 8.550 | 112 | 8 | 120 | 86 | 2 | 88 | 208 |
| Terni | 1.523 | 26 | 4 | 1.553 | 1.391 | 28 | 12 | 1.431 | 2.984 | 29 | 3 | 32 | 22 | 1 | 23 | 55 |
| Umbria | 5.850 | 86 | 8 | 5.954 | 5.483 | 71 | 26 | 5.510 | 11.534 | 141 | 11 | 152 | 103 | 3 | 111 | 263 |
| Viterbo | 2.108 | 17 | 2 | 2.127 | 2.013 | 21 | 6 | 2.040 | 4.167 | 59 | 1 | 60 | 50 | — | 50 | 110 |
| Rieti | 1.256 | 16 | — | 1.272 | 1.150 | 21 | 5 | 1.176 | 2.448 | 38 | — | 38 | 20 | — | 20 | 58 |
| Roma | 24.488 | 851 | 197 | 25.536 | 23.093 | 809 | 213 | 24.115 | 49.651 | 536 | 27 | 563 | 433 | 16 | 449 | 1.012 |
| Latina | 3.331 | 63 | 11 | 3.405 | 3.138 | 67 | 10 | 3.215 | 6.620 | 78 | 3 | 81 | 88 | — | 88 | 169 |
| Frosinone | 4.331 | 64 | 16 | 4.411 | 4.137 | 72 | 18 | 4.227 | 8.638 | 149 | 4 | 153 | 105 | 1 | 106 | 259 |
| Lazio | 35.514 | 1.011 | 226 | 36.751 | 33.531 | 990 | 252 | 34.773 | 71.524 | 860 | 35 | 895 | 695 | 17 | 713 | 1.608 |
| Caserta | 8.136 | 109 | 12 | 8.257 | 7.590 | 110 | 20 | 7.720 | 15.977 | 311 | 4 | 315 | 247 | 3 | 250 | 565 |
| Benevento | 3.252 | 47 | 16 | 3.315 | 3.054 | 59 | 17 | 3.130 | 6.445 | 146 | 1 | 147 | 135 | 3 | 138 | 285 |
| Napoli | 30.080 | 757 | 181 | 31.018 | 29.063 | 684 | 165 | 29.912 | 60.930 | 1.082 | 34 | 1.116 | 897 | 43 | 940 | 2.056 |
| Avellino | 5.131 | 83 | 17 | 5.231 | 4.780 | 67 | 22 | 4.869 | 10.100 | 208 | 8 | 216 | 180 | 4 | 184 | 400 |
| Salerno | 10.873 | 253 | 33 | 11.159 | 10.003 | 227 | 37 | 10.267 | 21.426 | 410 | 16 | 426 | 384 | 12 | 396 | 822 |
| Campania | 57.472 | 1.249 | 259 | 58.980 | 54.490 | 1.147 | 261 | 55.898 | 114.878 | 2.157 | 63 | 2.220 | 1.843 | 65 | 1.903 | 4.128 |
| L'Aquila | 2.797 | 36 | 7 | 2.840 | 2.721 | 31 | 3 | 2.755 | 5.595 | 104 | 1 | 105 | 65 | 2 | 67 | 172 |
| Teramo | 2.350 | 31 | 8 | 2.389 | 2.143 | 31 | 4 | 2.178 | 4.567 | 64 | — | 64 | 53 | 1 | 54 | 118 |
| Pescara | 2.122 | 40 | 13 | 2.175 | 2.027 | 45 | 19 | 2.091 | 4.266 | 76 | 4 | 80 | 53 | 1 | 54 | 134 |
| Chieti | 3.183 | 58 | 23 | 3.264 | 2.971 | 51 | 17 | 3.039 | 6.303 | 85 | 2 | 87 | 79 | 4 | 83 | 170 |
| Campobasso | 3.365 | 49 | 8 | 3.422 | 3.343 | 54 | 9 | 3.406 | 6.828 | 164 | 3 | 167 | 120 | 4 | 124 | 291 |
| Abruzzi e Mol. | 13.817 | 214 | 59 | 14.090 | 13.205 | 212 | 52 | 13.469 | 27.559 | 493 | 10 | 503 | 370 | 12 | 382 | 835 |
| Foggia | 8.517 | 121 | 17 | 8.655 | 8.097 | 96 | 19 | 8.212 | 16.867 | 319 | 3 | 322 | 240 | 5 | 245 | 567 |
| Bari | 15.937 | 232 | 35 | 16.204 | 15.071 | 239 | 43 | 15.353 | 31.557 | 586 | 9 | 595 | 427 | 8 | 435 | 1.030 |
| Taranto | 5.468 | 117 | 15 | 5.600 | 5.171 | 112 | 24 | 5.307 | 10.907 | 214 | 9 | 223 | 183 | 5 | 188 | 411 |
| Brindisi | 4.145 | 93 | 7 | 4.245 | 3.719 | 102 | 12 | 3.833 | 8.078 | 148 | 6 | 154 | 105 | 6 | 111 | 265 |
| Lecce | 7.420 | 118 | 20 | 7.558 | 7.075 | 98 | 14 | 7.187 | 14.745 | 289 | 6 | 295 | 217 | 4 | 221 | 516 |
| Puglia | 41.487 | 681 | 94 | 42.262 | 39.133 | 647 | 112 | 39.892 | 82.154 | 1.556 | 33 | 1.589 | 1.172 | 28 | 1.200 | 2.789 |
| Potenza | 5.338 | 89 | 36 | 5.463 | 5.103 | 75 | 18 | 5.196 | 10.659 | 237 | 5 | 242 | 192 | 3 | 195 | 437 |
| Matera | 2.534 | 38 | 2 | 2.574 | 2.343 | 34 | 2 | 2.379 | 4.953 | 123 | — | 123 | 79 | 2 | 81 | 204 |
| Basilicata | 7.872 | 127 | 38 | 8.037 | 7.446 | 109 | 20 | 7.575 | 15.612 | 360 | 5 | 365 | 271 | 5 | 276 | 641 |
| Cosenza | 8.468 | 231 | 50 | 8.749 | 8.005 | 230 | 49 | 8.284 | 17.033 | 318 | 17 | 335 | 252 | 8 | 260 | 595 |
| Catanzaro | 9.903 | 273 | 19 | 10.195 | 9.527 | 263 | 25 | 9.815 | 20.010 | 377 | 10 | 387 | 327 | 11 | 338 | 725 |
| Reggio di Calabria | 7.309 | 151 | 25 | 7.485 | 6.779 | 159 | 40 | 6.978 | 14.463 | 265 | 8 | 273 | 202 | 10 | 212 | 485 |
| Calabria | 25.680 | 655 | 94 | 26.429 | 24.311 | 652 | 114 | 25.077 | 51.506 | 960 | 35 | 995 | 781 | 29 | 810 | 1.805 |
| Trapani | 4.167 | 69 | 3 | 4.239 | 3.896 | 55 | 5 | 3.956 | 8.195 | 149 | 3 | 152 | 126 | 3 | 129 | 281 |
| Palermo | 12.793 | 239 | 33 | 13.065 | 12.240 | 239 | 22 | 12.492 | 25.557 | 416 | 12 | 428 | 403 | 7 | 410 | 838 |
| Messina | 6.545 | 188 | 65 | 6.799 | 6.068 | 170 | 67 | 6.314 | 13.113 | 252 | 9 | 261 | 213 | 7 | 220 | 481 |
| Agrigento | 5.107 | 38 | 10 | 5.155 | 4.930 | 28 | 10 | 4.958 | 10.123 | 211 | 3 | 214 | 183 | 1 | 184 | 393 |
| Caltanissetta | 3.837 | 44 | 1 | 3.882 | 3.740 | 43 | 3 | 3.786 | 7.668 | 170 | 4 | 174 | 152 | 1 | 153 | 327 |
| Enna | 2.810 | 30 | 1 | 2.841 | 2.586 | 27 | 5 | 2.618 | 5.459 | 131 | 3 | 134 | 88 | 1 | 89 | 223 |
| Catania | 10.693 | 287 | 36 | 11.016 | 10.034 | 299 | 25 | 10.358 | 21.374 | 367 | 10 | 377 | 289 | 5 | 294 | 671 |
| Ragusa | 2.501 | 13 | 19 | 2.533 | 2.330 | 14 | 18 | 2.382 | 4.915 | 127 | — | 127 | 96 | — | 96 | 223 |
| Siracusa | 3.736 | 87 | 4 | 3.827 | 3.432 | 61 | 5 | 3.498 | 7.325 | 114 | 5 | 119 | 90 | 1 | 91 | 210 |
| Sicilia | 52.189 | 995 | 173 | 53.357 | 49.276 | 936 | 160 | 50.372 | 103.729 | 1.937 | 49 | 1.986 | 1.640 | 26 | 1.666 | 3.652 |
| Sassari | 4.141 | 65 | 13 | 4.219 | 3.899 | 59 | 17 | 3.975 | 8.194 | 81 | 3 | 84 | 81 | — | 81 | 165 |
| Nuoro | 3.133 | 42 | 1 | 3.176 | 2.912 | 36 | 1 | 2.949 | 6.125 | 79 | 1 | 80 | 72 | 3 | 75 | 155 |
| Cagliari | 9.264 | 233 | 12 | 9.509 | 8.578 | 249 | 10 | 8.837 | 18.346 | 224 | 8 | 232 | 189 | 4 | 193 | 425 |
| Sardegna | 16.538 | 340 | 26 | 16.904 | 15.389 | 344 | 28 | 15.761 | 32.665 | 384 | 12 | 396 | 342 | 7 | 349 | 745 |
| ITALIA | 451.747 | 9.870 | 1.691 | 463.308 | 426.591 | 9.495 | 1.623 | 437.709 | 901.017 | 12.411 | 381 | 12.792 | 10.227 | 311 | 10.538 | 23.330 |

Tav. 92 — Nati per vitalità, sesso e filiazione - Comuni capoluoghi di provincia

| COMUNI CAPOLUOGHI DI PROVINCIA | NATI VIVI | | | | | | | | COM- PLESSO | NATI MORTI | | | | | | COM- PLESSO |
|-----------------------------------------|----------------|-------------------|--------------------------|---------------|----------------|-------------------|--------------------------|---------------|----------------|----------------|-------------|------------|----------------|-------------|------------|----------------|
| | Maschi | | | | Femmine | | | | | Maschi | | | Femmine | | | |
| | Legit- timi | Illegittimi | | Totale | Legit- time | Illegittime | | Totale | | Legit- timi | Illegittimi | Totale | Legit- time | Illegittime | Totale | |
| | | ricono- sciuti | non ricono- sciuti | | | ricono- sciute | non ricono- sciute | | | | | | | | | |
| Torino | 6.948 | 172 | 93 | 7.213 | 6.391 | 171 | 85 | 6.648 | 13.861 | 133 | 4 | 137 | 124 | 4 | 128 | 265 |
| Vercelli | 538 | 16 | 3 | 557 | 439 | 10 | — | 449 | 1.036 | 11 | 2 | 13 | 18 | — | 18 | 31 |
| Novara | 917 | 15 | 18 | 950 | 849 | 17 | 9 | 875 | 1.825 | 34 | — | 34 | 19 | 1 | 20 | 54 |
| Cuneo | 667 | 22 | 1 | 690 | 680 | 23 | 2 | 705 | 1.355 | 18 | 1 | 19 | 11 | 1 | 12 | 31 |
| Asti | 614 | 16 | 5 | 635 | 585 | 15 | 4 | 604 | 1.239 | 19 | — | 19 | 14 | — | 14 | 33 |
| Alessandria | 692 | 8 | 6 | 705 | 657 | 14 | 5 | 676 | 1.382 | 13 | — | 13 | 7 | — | 7 | 20 |
| Piemonte | 10.376 | 249 | 126 | 10.751 | 9.601 | 250 | 106 | 9.957 | 20.708 | 228 | 7 | 235 | 193 | 6 | 199 | 434 |
| Aosta | 580 | 23 | 2 | 605 | 563 | 25 | 2 | 590 | 1.195 | 9 | — | 9 | 9 | 1 | 10 | 19 |
| Imperia | 268 | 8 | 4 | 280 | 291 | 9 | 3 | 303 | 583 | 7 | — | 7 | 4 | 1 | 5 | 12 |
| Savona | 568 | 22 | 7 | 597 | 578 | 31 | 4 | 613 | 1.210 | 15 | — | 15 | 13 | — | 13 | 28 |
| Genova | 4.565 | 163 | 32 | 4.760 | 4.288 | 158 | 22 | 4.468 | 9.228 | 98 | 1 | 99 | 88 | 4 | 92 | 191 |
| La Spezia | 1.001 | 22 | 4 | 1.027 | 898 | 24 | 2 | 924 | 1.951 | 21 | 1 | 22 | 24 | 2 | 26 | 48 |
| Liguria | 6.402 | 215 | 47 | 6.664 | 6.055 | 222 | 31 | 6.308 | 12.972 | 141 | 2 | 143 | 129 | 7 | 136 | 279 |
| Varese | 1.144 | 16 | 6 | 1.166 | 1.073 | 23 | 4 | 1.100 | 2.266 | 16 | 1 | 17 | 13 | — | 13 | 30 |
| Como | 1.253 | 32 | 3 | 1.288 | 1.197 | 33 | 7 | 1.237 | 2.525 | 41 | 1 | 42 | 29 | — | 29 | 71 |
| Sondrio | 391 | 10 | — | 401 | 356 | 14 | 2 | 372 | 773 | 9 | — | 9 | 3 | — | 3 | 12 |
| Milano | 11.693 | 421 | 105 | 12.224 | 11.254 | 413 | 91 | 11.758 | 23.982 | 178 | 15 | 193 | 155 | 6 | 161 | 354 |
| Bergamo | 2.066 | 28 | 4 | 2.140 | 1.735 | 32 | 35 | 1.802 | 3.942 | 47 | 4 | 51 | 43 | 1 | 44 | 95 |
| Brescia | 2.065 | 90 | 4 | 2.159 | 1.850 | 95 | 2 | 1.947 | 4.106 | 70 | 3 | 73 | 45 | 1 | 47 | 120 |
| Pavia | 940 | 30 | 5 | 975 | 860 | 30 | 7 | 897 | 1.872 | 15 | 1 | 16 | 12 | — | 12 | 28 |
| Cremona | 736 | 20 | 7 | 763 | 692 | 17 | 4 | 713 | 1.476 | 22 | — | 22 | 18 | 2 | 20 | 42 |
| Mantova | 623 | 25 | 1 | 649 | 607 | 25 | 1 | 633 | 1.282 | 12 | 2 | 14 | 10 | 1 | 11 | 25 |
| Lombardia | 20.916 | 672 | 177 | 21.765 | 19.624 | 682 | 153 | 20.459 | 42.224 | 410 | 27 | 437 | 329 | 11 | 340 | 777 |
| Bolzano-Bozen | 1.065 | 55 | 3 | 1.123 | 1.002 | 40 | 6 | 1.048 | 2.171 | 16 | 1 | 17 | 20 | 2 | 22 | 39 |
| Trento | 960 | 14 | — | 974 | 866 | 7 | — | 873 | 1.847 | 20 | 1 | 21 | 21 | — | 21 | 42 |
| Trentino-A. A. | 2.025 | 69 | 3 | 2.097 | 1.868 | 47 | 6 | 1.921 | 4.018 | 36 | 2 | 38 | 41 | 2 | 43 | 81 |
| Verona | 2.121 | 59 | 6 | 2.186 | 1.947 | 77 | 3 | 2.027 | 4.213 | 32 | 1 | 33 | 35 | 1 | 36 | 69 |
| Vicenza | 1.461 | 42 | 5 | 1.508 | 1.402 | 51 | 5 | 1.458 | 2.966 | 21 | 4 | 25 | 18 | 1 | 19 | 44 |
| Belluno | 360 | 19 | 1 | 380 | 362 | 14 | 1 | 377 | 757 | 11 | — | 11 | 15 | — | 15 | 26 |
| Treviso | 832 | 18 | 9 | 859 | 813 | 17 | 4 | 834 | 1.693 | 17 | — | 17 | 17 | 1 | 18 | 35 |
| Venezia | 2.717 | 105 | 24 | 2.846 | 2.643 | 91 | 18 | 2.752 | 5.598 | 51 | 2 | 53 | 36 | 5 | 41 | 94 |
| Padova | 2.194 | 79 | 18 | 2.291 | 2.001 | 51 | 11 | 2.063 | 4.354 | 39 | 2 | 41 | 43 | 1 | 44 | 85 |
| Rovigo | 548 | 17 | — | 565 | 501 | 21 | — | 522 | 1.087 | 17 | — | 17 | 6 | — | 6 | 23 |
| Veneto | 10.233 | 339 | 63 | 10.635 | 9.669 | 322 | 42 | 10.033 | 20.668 | 183 | 9 | 197 | 170 | 9 | 179 | 376 |
| Udine | 1.327 | 58 | 3 | 1.388 | 1.249 | 62 | 2 | 1.313 | 2.701 | 28 | — | 28 | 33 | 2 | 35 | 63 |
| Gorizia | 386 | 21 | 2 | 409 | 386 | 18 | 1 | 405 | 814 | 7 | 1 | 8 | 3 | 1 | 4 | 12 |
| Trieste | 1.432 | 69 | 11 | 1.512 | 1.293 | 78 | 8 | 1.384 | 2.896 | 19 | 4 | 23 | 18 | — | 18 | 41 |
| Friuli-Ven. G. | 3.145 | 148 | 16 | 3.309 | 2.933 | 158 | 11 | 3.102 | 6.411 | 54 | 5 | 59 | 54 | 3 | 57 | 116 |
| Piacenza | 815 | 16 | 8 | 839 | 774 | 17 | 4 | 795 | 1.634 | 21 | 1 | 22 | 16 | — | 16 | 38 |
| Parma | 1.037 | 24 | 1 | 1.122 | 1.077 | 31 | 1 | 1.107 | 2.251 | 24 | — | 24 | 22 | 1 | 23 | 47 |
| Reggio nell'Emilia | 923 | 16 | 1 | 940 | 850 | 12 | 1 | 853 | 1.803 | 20 | — | 20 | 20 | 1 | 21 | 41 |
| Modena | 1.385 | 27 | — | 1.412 | 1.233 | 36 | — | 1.269 | 2.681 | 22 | 1 | 23 | 25 | — | 25 | 48 |
| Bologna | 2.765 | 128 | 41 | 2.934 | 2.577 | 104 | 26 | 2.707 | 5.641 | 64 | 3 | 67 | 54 | 3 | 57 | 124 |
| Ferrara | 1.160 | 110 | — | 1.270 | 1.022 | 114 | — | 1.136 | 2.405 | 23 | 5 | 28 | 26 | 2 | 28 | 56 |
| Ravenna | 793 | 15 | — | 808 | 698 | 13 | 2 | 713 | 1.521 | 8 | — | 8 | 11 | — | 11 | 19 |
| Forlì | 718 | 19 | 5 | 742 | 699 | 12 | 6 | 717 | 1.459 | 11 | — | 11 | 11 | — | 11 | 22 |
| Emilia-Rom. | 9.656 | 355 | 56 | 10.067 | 8.930 | 339 | 40 | 9.307 | 19.376 | 193 | 10 | 203 | 185 | 7 | 192 | 395 |
| Pesaro | 591 | 17 | 1 | 609 | 542 | 1 | 1 | 544 | 1.153 | 8 | 1 | 9 | 13 | — | 13 | 22 |
| Ancona | 810 | 11 | 6 | 827 | 784 | 12 | 5 | 801 | 1.628 | 19 | 1 | 20 | 19 | — | 19 | 39 |
| Macerata | 399 | 3 | — | 402 | 375 | 2 | — | 377 | 779 | 9 | — | 9 | 9 | — | 9 | 18 |
| Ascoli Piceno | 482 | 11 | 6 | 499 | 436 | 9 | 3 | 448 | 947 | 13 | — | 13 | 8 | 1 | 9 | 22 |
| Marche | 2.282 | 42 | 13 | 2.337 | 2.137 | 24 | 9 | 2.170 | 4.507 | 49 | 2 | 51 | 49 | 1 | 50 | 101 |

Segue Tav. 92 — Nati per vitalità, sesso e filiazione - Comuni capoluoghi di provincia

| COMUNI CAPOLUOGHI DI PROVINCIA | NATI VIVI | | | | | | | | NATI MORTI | | | | | | | |
|-----------------------------------------|----------------|----------------------------------|--------------------------|---------------|----------------|----------------------------------|--------------------------|---------------|----------------|----------------|-------------|--------------|----------------|-------------|--------------|----------------|
| | Maschi | | | | Femmine | | | | COM- PLESSO | Maschi | | | Femmine | | | COM- PLESSO |
| | Legit- timi | Illegittimi ricono- sciuti | non ricono- sciuti | Totale | Legit- time | Illegittime ricono- sciute | non ricono- sciute | Totale | | Legit- timi | Illegittimi | Totale | Legit- time | Illegittime | Totale | |
| Massa-Carrara . . . | 445 | 2 | 10 | 457 | 480 | 6 | 11 | 497 | 954 | 11 | — | 11 | 12 | — | 12 | 23 |
| Lucca | 763 | 20 | 6 | 789 | 750 | 20 | 6 | 776 | 1.565 | 26 | — | 26 | 13 | — | 13 | 39 |
| Pistoia | 637 | 10 | — | 647 | 596 | 10 | — | 606 | 1.253 | 17 | 1 | 18 | 15 | — | 15 | 33 |
| Firenze | 3.124 | 95 | 32 | 3.251 | 2.758 | 106 | 21 | 2.835 | 6.136 | 69 | 5 | 74 | 58 | 9 | 67 | 141 |
| Livorno | 1.212 | 27 | 2 | 1.241 | 1.162 | 28 | 1 | 1.191 | 2.432 | 10 | 4 | 14 | 16 | 1 | 17 | 31 |
| Pisa | 891 | 23 | 13 | 927 | 808 | 22 | 17 | 847 | 1.774 | 18 | — | 18 | 16 | — | 16 | 34 |
| Arezzo | 663 | 7 | 7 | 677 | 653 | 7 | 10 | 675 | 1.352 | 12 | 1 | 13 | 11 | 1 | 12 | 25 |
| Siena | 450 | 9 | 1 | 460 | 381 | 10 | 1 | 392 | 852 | 15 | — | 15 | 8 | — | 8 | 23 |
| Grosseto | 566 | 14 | 2 | 582 | 491 | 11 | 1 | 503 | 1.085 | 13 | — | 13 | 12 | — | 12 | 25 |
| Toscana | 8.751 | 207 | 73 | 9.031 | 8.084 | 220 | 68 | 8.372 | 17.403 | 191 | 11 | 202 | 161 | 11 | 172 | 374 |
| Perugia | 1.088 | 10 | 3 | 1.101 | 963 | 7 | 5 | 975 | 2.076 | 23 | 4 | 27 | 20 | 1 | 21 | 48 |
| Terni | 677 | 11 | 1 | 689 | 604 | 15 | 1 | 620 | 1.309 | 14 | — | 14 | 11 | 1 | 12 | 26 |
| Umbria | 1.765 | 21 | 4 | 1.790 | 1.567 | 22 | 6 | 1.595 | 3.385 | 37 | 4 | 41 | 31 | 2 | 33 | 74 |
| Viterbo | 522 | 5 | 2 | 529 | 432 | 8 | 6 | 446 | 975 | 22 | 1 | 23 | 23 | — | 23 | 46 |
| Rieti | 421 | 6 | — | 427 | 326 | 11 | 3 | 340 | 767 | 15 | — | 15 | 12 | — | 12 | 27 |
| Roma | 19.417 | 726 | 174 | 20.317 | 18.161 | 669 | 194 | 19.024 | 39.341 | 398 | 23 | 421 | 311 | 15 | 326 | 747 |
| Latina | 614 | 14 | — | 628 | 541 | 17 | — | 558 | 1.186 | 19 | 1 | 20 | 20 | — | 20 | 40 |
| Frosinone | 342 | 13 | — | 355 | 331 | 7 | — | 338 | 693 | 17 | — | 17 | 13 | — | 13 | 30 |
| Lazio | 21.316 | 764 | 176 | 22.256 | 19.791 | 712 | 203 | 20.706 | 42.962 | 471 | 25 | 496 | 379 | 15 | 394 | 890 |
| Caserta | 606 | 17 | 6 | 629 | 540 | 15 | 8 | 563 | 1.192 | 43 | 1 | 44 | 35 | — | 35 | 79 |
| Benevento | 808 | 12 | 15 | 835 | 757 | 17 | 17 | 791 | 1.626 | 37 | 1 | 38 | 46 | 2 | 48 | 86 |
| Napoli | 14.628 | 535 | 144 | 15.307 | 14.136 | 473 | 127 | 14.736 | 30.043 | 633 | 26 | 659 | 509 | 33 | 542 | 1.201 |
| Avellino | 731 | 14 | 14 | 759 | 688 | 14 | 12 | 714 | 1.473 | 70 | 1 | 71 | 47 | — | 47 | 118 |
| Salerno | 1.758 | 53 | 18 | 1.829 | 1.506 | 55 | 23 | 1.584 | 3.413 | 94 | 6 | 100 | 82 | 6 | 88 | 188 |
| Campania | 18.531 | 631 | 197 | 19.359 | 17.627 | 574 | 187 | 18.388 | 37.747 | 877 | 35 | 912 | 719 | 41 | 760 | 1.672 |
| L'Aquila | 587 | 6 | 2 | 595 | 528 | 9 | 1 | 538 | 1.133 | 18 | — | 18 | 11 | — | 11 | 29 |
| Teramo | 444 | 10 | 6 | 460 | 434 | 10 | 2 | 446 | 906 | 26 | — | 26 | 10 | 1 | 11 | 37 |
| Pescara | 917 | 28 | 5 | 950 | 855 | 36 | 6 | 907 | 1.857 | 33 | 3 | 36 | 26 | 1 | 27 | 63 |
| Chieti | 504 | 17 | 11 | 532 | 473 | 8 | 11 | 492 | 1.024 | 11 | — | 11 | 8 | 2 | 10 | 21 |
| Campobasso | 469 | 10 | 3 | 482 | 447 | 12 | 6 | 465 | 947 | 43 | 2 | 42 | 26 | 3 | 29 | 71 |
| Abruzzi e Mol. | 2.921 | 71 | 27 | 3.019 | 2.747 | 75 | 26 | 2.848 | 5.867 | 123 | 5 | 133 | 81 | 7 | 88 | 221 |
| Foggia | 1.862 | 47 | 12 | 1.921 | 1.717 | 32 | 11 | 1.760 | 3.681 | 104 | 1 | 105 | 68 | 3 | 71 | 176 |
| Bari | 4.446 | 115 | 17 | 4.578 | 4.145 | 116 | 25 | 4.286 | 8.864 | 165 | 5 | 170 | 122 | 5 | 127 | 297 |
| Taranto | 2.295 | 70 | 17 | 2.382 | 2.157 | 63 | 24 | 2.249 | 4.631 | 74 | 8 | 82 | 74 | 4 | 78 | 160 |
| Brindisi | 988 | 37 | 7 | 1.032 | 873 | 26 | 8 | 907 | 1.939 | 42 | 1 | 43 | 30 | 4 | 34 | 77 |
| Lecce | 836 | 42 | 12 | 890 | 773 | 30 | 7 | 810 | 1.700 | 52 | 2 | 54 | 32 | 3 | 35 | 89 |
| Puglia | 10.427 | 311 | 65 | 10.803 | 9.665 | 272 | 75 | 10.012 | 20.815 | 437 | 17 | 454 | 326 | 19 | 345 | 799 |
| Potenza | 645 | 9 | 30 | 684 | 605 | 10 | 15 | 630 | 1.314 | 43 | 2 | 45 | 36 | 2 | 38 | 83 |
| Matera | 730 | 9 | 1 | 740 | 688 | 12 | 1 | 701 | 1.441 | 50 | — | 50 | 28 | — | 28 | 78 |
| Basilicata | 1.375 | 18 | 31 | 1.424 | 1.293 | 22 | 16 | 1.331 | 2.755 | 93 | 2 | 95 | 64 | 2 | 66 | 161 |
| Cosenza | 1.346 | 45 | 47 | 1.438 | 1.191 | 41 | 43 | 1.275 | 2.713 | 88 | 6 | 94 | 63 | 2 | 65 | 159 |
| Catanzaro | 1.162 | 52 | 9 | 1.223 | 1.067 | 44 | 13 | 1.124 | 2.347 | 66 | — | 66 | 59 | 4 | 63 | 129 |
| Reggio di Calabria | 1.637 | 50 | 6 | 1.693 | 1.539 | 38 | 11 | 1.588 | 3.281 | 83 | 5 | 88 | 57 | 5 | 62 | 150 |
| Calabria | 4.145 | 147 | 62 | 4.354 | 3.797 | 123 | 67 | 3.987 | 8.341 | 237 | 11 | 248 | 179 | 11 | 190 | 438 |
| Trapani | 978 | 23 | — | 1.001 | 808 | 11 | 3 | 822 | 1.823 | 42 | — | 42 | 28 | — | 28 | 70 |
| Palermo | 7.551 | 189 | 27 | 7.767 | 7.265 | 186 | 15 | 7.466 | 15.233 | 254 | 9 | 263 | 259 | 4 | 263 | 526 |
| Messina | 2.529 | 84 | 44 | 2.657 | 2.223 | 93 | 46 | 2.362 | 5.019 | 91 | 6 | 97 | 72 | 5 | 77 | 174 |
| Agrigento | 722 | 6 | 1 | 729 | 733 | 4 | 1 | 738 | 1.467 | 47 | 1 | 48 | 38 | — | 38 | 86 |
| Caltanissetta | 871 | 19 | — | 890 | 867 | 13 | 1 | 881 | 1.771 | 53 | 3 | 56 | 39 | 1 | 40 | 96 |
| Enna | 394 | 4 | 2 | 400 | 375 | 4 | 3 | 382 | 782 | 30 | 1 | 31 | 27 | — | 27 | 58 |
| Catania | 5.219 | 194 | 31 | 5.444 | 4.865 | 196 | 21 | 5.082 | 10.526 | 196 | 8 | 204 | 130 | 3 | 133 | 337 |
| Ragusa | 700 | 2 | 5 | 707 | 654 | 4 | 8 | 666 | 1.373 | 41 | — | 41 | 28 | — | 28 | 69 |
| Siracusa | 1.023 | 44 | 1 | 1.068 | 1.049 | 19 | 1 | 1.069 | 2.137 | 29 | 3 | 32 | 25 | — | 25 | 57 |
| Sicilia | 19.987 | 565 | 111 | 20.663 | 18.839 | 530 | 99 | 19.468 | 40.131 | 783 | 31 | 814 | 646 | 13 | 659 | 1.473 |
| Sassari | 1.296 | 32 | 11 | 1.339 | 1.197 | 26 | 17 | 1.240 | 2.579 | 36 | 2 | 38 | 26 | — | 26 | 64 |
| Nuoro | 377 | 9 | 1 | 387 | 346 | 5 | 1 | 352 | 739 | 22 | — | 22 | 19 | 1 | 20 | 42 |
| Cagliari | 2.470 | 114 | 10 | 2.594 | 2.186 | 116 | 6 | 2.308 | 4.902 | 86 | 7 | 93 | 69 | 1 | 70 | 163 |
| Sardegna | 4.143 | 155 | 22 | 4.320 | 3.729 | 147 | 24 | 3.900 | 8.220 | 144 | 9 | 153 | 114 | 2 | 116 | 269 |
| ITALIA | 158976 | 5.002 | 1.271 | 165249 | 148519 | 4.766 | 1.171 | 154456 | 319705 | 4.706 | 214 | 4.920 | 3.859 | 170 | 4.029 | 8.949 |

Tav. 93 — Quozienti di natalità, nati mortalità e illegittimità - Province, Regioni e Comuni capoluoghi di provincia

| PROVINCIE E REGIONI | Nati vivi per 1000 abitanti | | Nati morti per 1000 nascite | | Nati vivi illegittimi per 1000 nati vivi | | PROVINCIE E REGIONI | Nati vivi per 1000 abitanti | | Nati morti per 1000 nascite | | Nati vivi illegittimi per 1000 nati vivi | |
|----------------------------------------|-----------------------------|-------------|-----------------------------|-------------|------------------------------------------|-------------|-----------------------------------|-----------------------------|-------------|-----------------------------|-------------|------------------------------------------|-------------|
| | Provincia | Capoluogo | Provincia | Capoluogo | Provincia | Capoluogo | | Provincia | Capoluogo | Provincia | Capoluogo | Provincia | Capoluogo |
| Torino | 12,8 | 14,9 | 19,1 | 18,8 | 29,6 | 37,7 | Massa-Carrara | 14,2 | 17,1 | 21,4 | 23,5 | 18,1 | 30,4 |
| Vercelli | 10,8 | 20,7 | 22,6 | 29,9 | 20,7 | 28,8 | Lucca | 13,9 | 17,9 | 20,2 | 24,3 | 20,7 | 33,2 |
| Novara | 12,4 | 22,2 | 19,1 | 28,7 | 25,0 | 32,3 | Pistoia | 12,2 | 15,3 | 19,0 | 25,7 | 16,1 | 16,0 |
| Cuneo | 12,7 | 31,3 | 16,9 | 21,7 | 17,3 | 34,4 | Firenze | 13,0 | 14,4 | 19,0 | 22,5 | 24,6 | 41,4 |
| Asti | 10,6 | 21,4 | 18,6 | 25,9 | 26,5 | 32,3 | Livorno | 12,8 | 15,3 | 12,6 | 12,6 | 19,4 | 23,8 |
| Alessandria | 10,4 | 15,7 | 14,5 | 14,3 | 14,9 | 23,9 | Pisa | 13,0 | 20,5 | 18,5 | 18,8 | 23,9 | 42,3 |
| Piemonte | 12,1 | 16,5 | 18,6 | 20,5 | 24,6 | 35,3 | Arezzo | 13,6 | 18,6 | 19,0 | 18,2 | 13,6 | 22,9 |
| Valle d'Aosta | 13,9 | 40,0 | 16,1 | 15,7 | 45,4 | 43,5 | Siena | 11,8 | 14,4 | 26,5 | 26,3 | 14,7 | 24,6 |
| Imperia | 13,3 | 17,5 | 16,7 | 20,2 | 44,6 | 41,2 | Grosseto | 12,7 | 22,4 | 18,2 | 22,5 | 16,8 | 25,8 |
| Savona | 12,1 | 17,0 | 17,0 | 22,6 | 34,8 | 52,9 | Toscana | 13,0 | 16,2 | 19,2 | 21,0 | 20,2 | 32,6 |
| Genova | 11,5 | 12,3 | 20,6 | 20,3 | 37,9 | 40,6 | Perugia | 14,4 | 19,1 | 23,7 | 22,6 | 14,2 | 12,0 |
| La Spezia | 11,6 | 16,2 | 20,3 | 24,0 | 27,6 | 26,7 | Terni | 13,0 | 13,9 | 18,1 | 19,5 | 23,5 | 21,4 |
| Liguria | 11,8 | 13,3 | 19,5 | 21,1 | 36,8 | 39,7 | Umbria | 14,0 | 16,7 | 22,3 | 21,4 | 16,6 | 15,7 |
| Varese | 15,6 | 37,0 | 16,2 | 13,1 | 15,9 | 21,6 | Viterbo | 15,5 | 20,4 | 25,7 | 45,1 | 11,0 | 21,5 |
| Como | 14,7 | 33,1 | 16,8 | 27,3 | 16,0 | 29,7 | Roma | 19,6 | 20,2 | 20,0 | 18,6 | 41,7 | 44,8 |
| Sondrio | 19,9 | 44,8 | 17,0 | 15,3 | 28,0 | 33,6 | Latina | 20,7 | 25,1 | 24,9 | 32,6 | 22,8 | 26,1 |
| Milano | 14,9 | 16,6 | 14,8 | 14,5 | 27,9 | 42,9 | Frosinone | 18,1 | 22,2 | 29,1 | 41,5 | 19,7 | 28,9 |
| Bergamo | 18,9 | 35,0 | 15,9 | 23,5 | 12,6 | 35,8 | Lazio | 19,0 | 20,3 | 22,0 | 20,3 | 34,7 | 43,2 |
| Brescia | 17,8 | 25,3 | 18,3 | 28,4 | 22,8 | 46,5 | Caserta | 24,5 | 24,4 | 34,2 | 62,2 | 15,7 | 38,6 |
| Pavia | 11,1 | 25,8 | 17,8 | 14,7 | 22,1 | 38,5 | Rieti | 19,4 | 29,7 | 42,3 | 50,2 | 21,6 | 37,5 |
| Cremona | 14,1 | 20,6 | 20,7 | 27,7 | 21,3 | 32,5 | Napoli | 25,8 | 26,3 | 32,6 | 38,4 | 29,3 | 42,6 |
| Mantova | 13,8 | 21,6 | 15,6 | 19,1 | 31,1 | 40,6 | Avellino | 20,1 | 35,6 | 38,1 | 74,2 | 18,7 | 36,7 |
| Lombardia | 15,4 | 20,3 | 16,3 | 18,1 | 22,9 | 39,9 | Salerno | 23,4 | 31,4 | 36,9 | 52,2 | 25,7 | 43,7 |
| Bolzano-Bozen | 20,9 | 25,9 | 13,6 | 17,6 | 60,6 | 47,9 | Campania | 24,1 | 27,1 | 34,7 | 42,4 | 25,4 | 42,1 |
| Trento | 17,4 | 26,3 | 18,3 | 22,2 | 23,4 | 11,4 | L'Aquila | 15,5 | 19,5 | 29,8 | 25,0 | 13,8 | 15,9 |
| Trentino-Alto Adige | 19,0 | 26,1 | 15,9 | 19,8 | 42,7 | 31,1 | Teramo | 16,6 | 21,2 | 25,2 | 39,2 | 16,2 | 30,9 |
| Verona | 17,0 | 20,4 | 14,7 | 16,1 | 17,4 | 34,4 | Pescara | 16,9 | 22,7 | 30,5 | 32,8 | 27,4 | 40,4 |
| Vicenza | 18,7 | 32,2 | 14,8 | 14,6 | 15,6 | 34,7 | Chieti | 15,7 | 22,9 | 26,3 | 20,1 | 23,6 | 45,9 |
| Belluno | 13,8 | 24,7 | 20,4 | 33,2 | 24,7 | 46,2 | Campobasso | 17,2 | 29,3 | 40,9 | 69,7 | 17,6 | 32,7 |
| Trieste | 9,6 | 10,2 | 13,8 | 14,0 | 57,2 | 57,3 | Abruzzi e Molise | 16,3 | 22,6 | 31,1 | 36,3 | 19,5 | 33,9 |
| Friuli-Venezia Giulia | 12,3 | 15,7 | 16,7 | 17,8 | 37,2 | 51,9 | Foggia | 24,0 | 31,9 | 32,5 | 45,6 | 15,0 | 27,7 |
| Piacenza | 12,0 | 19,6 | 18,3 | 22,7 | 17,8 | 27,5 | Bari | 24,6 | 28,5 | 31,6 | 32,4 | 17,4 | 30,8 |
| Parma | 11,8 | 16,7 | 15,5 | 20,6 | 26,0 | 25,5 | Taranto | 23,3 | 24,1 | 36,3 | 33,4 | 24,6 | 38,7 |
| Reggio nell'Emilia | 13,0 | 16,0 | 17,0 | 22,2 | 19,5 | 16,6 | Brindisi | 23,6 | 28,5 | 31,8 | 38,2 | 26,5 | 40,2 |
| Modena | 14,0 | 20,7 | 16,8 | 17,6 | 24,0 | 23,5 | Lecce | 21,9 | 23,6 | 33,8 | 49,7 | 17,0 | 53,5 |
| Bologna | 12,5 | 13,4 | 17,1 | 21,5 | 42,1 | 53,0 | Puglia | 23,7 | 27,4 | 32,8 | 37,0 | 18,7 | 34,7 |
| Ferrara | 15,1 | 16,3 | 18,4 | 22,7 | 97,7 | 93,1 | Potenza | 23,1 | 33,4 | 39,4 | 59,4 | 20,5 | 48,7 |
| Ravenna | 14,1 | 14,0 | 15,4 | 12,3 | 20,1 | 19,7 | Matera | 24,4 | 39,0 | 39,6 | 51,3 | 15,3 | 16,0 |
| Forlì | 16,4 | 16,5 | 15,8 | 14,9 | 18,7 | 28,8 | Basilicata | 23,5 | 36,1 | 39,4 | 55,2 | 18,8 | 31,6 |
| Emilia-Romagna | 13,6 | 15,8 | 16,8 | 20,0 | 35,1 | 40,8 | Cosenza | 23,1 | 37,4 | 33,8 | 55,4 | 32,9 | 64,9 |
| Pesaro e Urbino | 15,2 | 18,5 | 19,2 | 18,7 | 11,6 | 17,3 | Catanzaro | 26,0 | 32,9 | 35,0 | 52,1 | 29,0 | 50,3 |
| Ancona | 14,3 | 16,7 | 17,0 | 23,4 | 12,9 | 20,9 | Reggio di Calabria | 22,1 | 21,7 | 32,4 | 43,7 | 25,9 | 32,0 |
| Macerata | 14,8 | 21,5 | 18,6 | 22,6 | 7,3 | 6,4 | Calabria | 23,8 | 28,2 | 33,9 | 49,9 | 29,4 | 47,8 |
| Ascoli Piceno | 16,6 | 19,2 | 16,8 | 22,7 | 11,7 | 30,6 | Trapani | 18,9 | 23,5 | 33,2 | 37,0 | 16,1 | 20,3 |
| Marche | 15,2 | 18,4 | 17,8 | 21,9 | 11,1 | 19,5 | Palermo | 22,5 | 26,0 | 31,7 | 33,4 | 20,5 | 27,4 |
| | | | | | | | Messina | 18,8 | 20,3 | 35,4 | 33,5 | 38,8 | 53,2 |
| | | | | | | | Agrigento | 20,3 | 32,1 | 37,8 | 55,4 | 8,5 | 8,6 |
| | | | | | | | Caltanissetta | 24,2 | 28,2 | 40,9 | 51,4 | 11,9 | 18,2 |
| | | | | | | | Enna | 21,7 | 26,4 | 39,2 | 69,0 | 11,5 | 16,6 |
| | | | | | | | Catania | 24,0 | 29,4 | 30,4 | 31,0 | 30,3 | 42,0 |
| | | | | | | | Reggio Calabria | 19,4 | 24,7 | 43,4 | 47,9 | 13,0 | 13,8 |
| | | | | | | | Siracusa | 21,5 | 26,1 | 27,9 | 26,0 | 21,4 | 30,4 |
| | | | | | | | Sicilia | 21,5 | 26,0 | 34,0 | 35,4 | 21,8 | 32,5 |
| | | | | | | | Sassari | 21,4 | 30,3 | 19,7 | 24,8 | 18,8 | 33,3 |
| | | | | | | | Nuoro | 21,5 | 34,4 | 24,7 | 53,8 | 13,1 | 21,7 |
| | | | | | | | Cagliari | 24,1 | 29,0 | 22,6 | 32,2 | 27,5 | 50,2 |
| | | | | | | | Sardegna | 22,9 | 29,8 | 22,3 | 31,7 | 22,6 | 42,3 |
| | | | | | | | ITALIA | 17,8 | 20,8 | 25,2 | 27,2 | 25,2 | 38,2 |

Tav. 94 — Nati vivi illegittimi per riconoscimento dei genitori e sesso - Regioni

| REGIONI | RICONOSCIUTI | | | | | | NON RICONOSCIUTI o di filiazione ignota | | TOTALE | | |
|---------------------------------|------------------|--------------|----------------|------------|------------------------|--------------|--------------------------------------------|--------------|---------------|---------------|---------------|
| | Solo dalla madre | | Solo dal padre | | Da entrambi i genitori | | M | F | M | F | MF |
| | M | F | M | F | M | F | | | | | |
| Piemonte | 363 | 377 | 11 | 10 | 49 | 51 | 147 | 117 | 570 | 555 | 1.125 |
| Valle d'Aosta | 27 | 27 | — | — | 1 | 5 | 2 | 2 | 30 | 34 | 64 |
| Liguria | 228 | 269 | 28 | 15 | 40 | 39 | 61 | 53 | 357 | 376 | 733 |
| Lombardia | 901 | 865 | 46 | 60 | 120 | 141 | 197 | 180 | 1.264 | 1.246 | 2.510 |
| Trentino-Alto Adige | 291 | 254 | 9 | — | 27 | 38 | 4 | 9 | 331 | 301 | 632 |
| Veneto | 541 | 509 | 154 | 133 | 150 | 126 | 71 | 48 | 916 | 816 | 1.732 |
| Friuli-Venezia Giulia | 197 | 204 | 15 | 12 | 64 | 49 | 16 | 11 | 292 | 276 | 568 |
| Emilia-Romagna | 450 | 444 | 107 | 97 | 242 | 230 | 102 | 77 | 901 | 848 | 1.749 |
| Marche | 80 | 60 | 8 | 5 | 10 | 12 | 34 | 24 | 132 | 101 | 233 |
| Toscana | 276 | 288 | 28 | 23 | 49 | 44 | 80 | 77 | 433 | 432 | 865 |
| Umbria | 60 | 50 | 11 | 8 | 15 | 13 | 8 | 26 | 94 | 97 | 191 |
| Lazio | 807 | 795 | 74 | 63 | 130 | 132 | 226 | 252 | 1.237 | 1.242 | 2.479 |
| Campania | 953 | 895 | 123 | 101 | 173 | 151 | 259 | 261 | 1.508 | 1.408 | 2.916 |
| Abruzzi e Molise | 171 | 171 | 19 | 11 | 24 | 30 | 59 | 52 | 273 | 264 | 537 |
| Puglia | 523 | 518 | 39 | 30 | 119 | 99 | 94 | 112 | 775 | 759 | 1.534 |
| Basilicata | 111 | 90 | 7 | 8 | 9 | 11 | 38 | 20 | 165 | 129 | 294 |
| Calabria | 526 | 530 | 40 | 45 | 89 | 77 | 94 | 114 | 749 | 766 | 1.515 |
| Sicilia | 732 | 694 | 134 | 125 | 129 | 117 | 173 | 160 | 1.168 | 1.096 | 2.264 |
| Sardegna | 229 | 253 | 38 | 30 | 73 | 61 | 26 | 28 | 366 | 372 | 738 |
| ITALIA | 7.466 | 7.293 | 891 | 776 | 1.513 | 1.426 | 1.691 | 1.623 | 11.561 | 11.118 | 22.679 |

Tav. 95 — Nati illegittimi per età della madre e genere del parto - Regioni

| REGIONI | E T À | | | | | | | | | n. i. (a) | TOTALE |
|---------|-----------|-------|-------|-------|-------|-------|-------|-------|----------|--------------|--------|
| | Fino a 15 | 15-21 | 21-25 | 25-30 | 30-35 | 35-40 | 40-45 | 45-50 | Oltre 50 | | |

NATI DA PARTI SEMPLICI E PLURIMI

| | | | | | | | | | | | |
|---------------------------------|-----------|--------------|--------------|--------------|--------------|--------------|------------|-----------|----------|--------------|---------------|
| Piemonte | 2 | 187 | 198 | 217 | 125 | 97 | 27 | — | — | 295 | 1.148 |
| Valle d'Aosta | — | 18 | 20 | 11 | 6 | 4 | 1 | — | — | 5 | 65 |
| Liguria | 4 | 95 | 138 | 144 | 106 | 68 | 26 | 1 | — | 164 | 746 |
| Lombardia | 4 | 443 | 565 | 519 | 286 | 202 | 35 | 5 | — | 509 | 2.568 |
| Trentino-Alto Adige | — | 184 | 164 | 135 | 75 | 46 | 12 | 3 | — | 24 | 643 |
| Veneto | 6 | 398 | 369 | 290 | 143 | 124 | 29 | — | — | 419 | 1.778 |
| Friuli-Venezia Giulia | 1 | 121 | 142 | 121 | 70 | 59 | 13 | 1 | — | 54 | 582 |
| Emilia-Romagna | 2 | 452 | 363 | 272 | 163 | 110 | 24 | 3 | — | 401 | 1.790 |
| Marche | 1 | 31 | 33 | 38 | 31 | 28 | 4 | — | — | 74 | 240 |
| Toscana | 3 | 109 | 163 | 164 | 114 | 88 | 25 | 3 | 1 | 228 | 898 |
| Umbria | 2 | 36 | 39 | 32 | 17 | 15 | 5 | — | — | 59 | 205 |
| Lazio | 4 | 225 | 413 | 529 | 357 | 281 | 59 | 8 | 1 | 654 | 2.531 |
| Campania | 1 | 193 | 379 | 541 | 539 | 439 | 112 | 14 | — | 826 | 3.044 |
| Abruzzi e Molise | — | 43 | 76 | 96 | 85 | 83 | 21 | — | — | 155 | 559 |
| Puglia | 4 | 193 | 250 | 305 | 263 | 218 | 54 | 6 | — | 302 | 1.595 |
| Basilicata | — | 25 | 24 | 61 | 51 | 61 | 4 | — | — | 78 | 304 |
| Calabria | 2 | 82 | 189 | 324 | 328 | 260 | 66 | 6 | — | 322 | 1.579 |
| Sicilia | 4 | 217 | 264 | 446 | 425 | 273 | 79 | 4 | — | 627 | 2.339 |
| Sardegna | 1 | 153 | 135 | 134 | 101 | 84 | 20 | 1 | — | 128 | 757 |
| ITALIA | 41 | 3.205 | 3.924 | 4.379 | 3.285 | 2.540 | 616 | 55 | 2 | 5.324 | 23.371 |

NATI DA PARTI SEMPLICI

| | | | | | | | | | | | |
|---------------------------------|-----------|--------------|--------------|--------------|--------------|--------------|------------|-----------|----------|--------------|---------------|
| Piemonte | 2 | 185 | 198 | 213 | 125 | 93 | 27 | — | — | 283 | 1.126 |
| Valle d'Aosta | — | 18 | 20 | 11 | 6 | 4 | 1 | — | — | 5 | 65 |
| Liguria | 4 | 93 | 138 | 140 | 102 | 68 | 26 | 1 | — | 158 | 730 |
| Lombardia | 4 | 437 | 551 | 511 | 272 | 184 | 35 | 5 | — | 497 | 2.496 |
| Trentino-Alto Adige | — | 184 | 164 | 132 | 75 | 44 | 10 | 3 | — | 24 | 636 |
| Veneto | 6 | 396 | 363 | 286 | 141 | 124 | 27 | — | — | 407 | 1.750 |
| Friuli-Venezia Giulia | 1 | 121 | 136 | 117 | 68 | 57 | 13 | 1 | — | 52 | 566 |
| Emilia-Romagna | 2 | 446 | 357 | 268 | 161 | 110 | 24 | 3 | — | 397 | 1.768 |
| Toscana | 1 | 31 | 33 | 38 | 31 | 26 | 4 | — | — | 74 | 238 |
| Marche | 3 | 109 | 161 | 154 | 112 | 86 | 25 | 3 | 1 | 226 | 880 |
| Umbria | 2 | 36 | 39 | 30 | 17 | 15 | 5 | — | — | 55 | 199 |
| Lazio | 4 | 223 | 403 | 525 | 355 | 269 | 59 | 8 | 1 | 635 | 2.482 |
| Campania | 1 | 191 | 375 | 535 | 523 | 413 | 112 | 14 | — | 798 | 2.962 |
| Abruzzi e Molise | — | 43 | 76 | 92 | 81 | 81 | 21 | — | — | 153 | 547 |
| Puglia | 2 | 191 | 244 | 299 | 250 | 206 | 48 | 6 | — | 300 | 1.546 |
| Basilicata | — | 25 | 24 | 61 | 51 | 61 | 4 | — | — | 78 | 304 |
| Calabria | 2 | 82 | 187 | 314 | 324 | 251 | 64 | 6 | — | 312 | 1.542 |
| Sicilia | 4 | 215 | 258 | 442 | 415 | 263 | 77 | 4 | — | 606 | 2.284 |
| Sardegna | 1 | 151 | 133 | 134 | 97 | 80 | 20 | 1 | — | 128 | 745 |
| ITALIA | 39 | 3.177 | 3.860 | 4.302 | 3.206 | 2.435 | 602 | 55 | 2 | 5.188 | 22.866 |

(a) Compresi i riconosciuti solo dal padre ed i non riconosciuti.

Tav. 96 — Figli naturali legittimati e riconosciuti - Province e Regioni

| PROVINCIE E REGIONI | Legittimazioni per susseguente matrimonio e per decreto | | | Riconoscimenti per atto autentico | | | PROVINCIE E REGIONI | Legittimazioni per susseguente matrimonio e per decreto | | | Riconoscimenti per atto autentico | | |
|----------------------------------------|---------------------------------------------------------------------|------------|--------------|-----------------------------------------|------------|------------|-----------------------------------|---------------------------------------------------------------------|--------------|--------------|-----------------------------------------|--------------|--------------|
| | M | F | MF | M | F | MF | | M | F | MF | M | F | MF |
| Torino | 128 | 101 | 229 | 57 | 50 | 107 | Massa-Carrara | 17 | 21 | 38 | 3 | 2 | 5 |
| Vercelli | 28 | 23 | 51 | 5 | 4 | 9 | Lucca | 13 | 11 | 24 | 8 | 10 | 18 |
| Novara | 21 | 33 | 54 | 13 | 11 | 24 | Pistoia | 5 | 17 | 22 | 5 | 1 | 6 |
| Cuneo | 26 | 18 | 44 | — | 4 | 4 | Firenze | 21 | 14 | 35 | 3 | 4 | 7 |
| Asti | 3 | 2 | 5 | 4 | 5 | 9 | Livorno | 17 | 14 | 31 | 3 | 1 | 4 |
| Alessandria | 23 | 16 | 39 | 11 | 2 | 13 | Pisa | 19 | 23 | 42 | 13 | 7 | 20 |
| Piemonte | 229 | 193 | 422 | 90 | 76 | 166 | Arezzo | 22 | 17 | 39 | 10 | 8 | 18 |
| Valle d'Aosta | 10 | 10 | 20 | 3 | 1 | 4 | Siena | 13 | 4 | 17 | 6 | 1 | 7 |
| Imperia | 14 | 6 | 20 | 10 | 6 | 16 | Grosseto | 8 | 16 | 24 | 2 | 2 | 4 |
| Savona | 9 | 9 | 18 | 2 | 1 | 3 | Toscana | 135 | 137 | 272 | 53 | 36 | 89 |
| Genova | 68 | 84 | 152 | 43 | 42 | 85 | Perugia | 31 | 29 | 60 | 16 | 26 | 42 |
| La Spezia | 3 | 1 | 4 | 3 | 1 | 4 | Terni | 12 | 13 | 25 | 2 | 12 | 14 |
| Liguria | 94 | 100 | 194 | 58 | 50 | 108 | Umbria | 43 | 42 | 85 | 18 | 38 | 56 |
| Varese | 29 | 23 | 52 | 8 | 5 | 13 | Viterbo | 10 | 13 | 23 | 9 | 7 | 16 |
| Como | 26 | 27 | 53 | 5 | 4 | 9 | Rieti | 15 | 7 | 22 | 2 | — | 2 |
| Sondrio | 17 | 15 | 32 | — | 4 | 4 | Roma | 120 | 126 | 246 | 141 | 182 | 323 |
| Milano | 163 | 184 | 347 | 28 | 30 | 58 | Latina | 46 | 28 | 74 | 12 | 8 | 20 |
| Bergamo | 43 | 40 | 83 | 20 | 23 | 43 | Frosinone | 36 | 30 | 66 | 6 | 6 | 12 |
| Brescia | 81 | 74 | 155 | 27 | 18 | 45 | Lazio | 227 | 204 | 431 | 170 | 203 | 373 |
| Pavia | 29 | 30 | 59 | 8 | 3 | 11 | Caserta | 15 | 12 | 27 | 9 | 14 | 23 |
| Cremona | 22 | 18 | 40 | 4 | 4 | 8 | Benevento | 14 | 10 | 24 | 6 | 11 | 17 |
| Mantova | 79 | 58 | 137 | 13 | 18 | 31 | Napoli | 98 | 91 | 189 | 194 | 181 | 375 |
| Lombardia | 489 | 469 | 958 | 113 | 109 | 222 | Avellino | 34 | 38 | 72 | 10 | 9 | 19 |
| Bolzano - Bozen | 103 | 97 | 200 | 9 | 12 | 21 | Salerno | 40 | 40 | 80 | 33 | 45 | 78 |
| Trento | 32 | 36 | 68 | 9 | 8 | 17 | Campania | 201 | 191 | 392 | 252 | 260 | 512 |
| Trentino-Alto Adige | 135 | 133 | 268 | 18 | 20 | 38 | L'Aquila | 14 | 11 | 25 | 6 | 10 | 16 |
| Verona | 41 | 40 | 81 | 3 | 7 | 10 | Teramo | 18 | 10 | 28 | 4 | 3 | 7 |
| Vicenza | 33 | 32 | 65 | 17 | 10 | 27 | Pescara | 5 | 10 | 15 | 16 | 9 | 25 |
| Belluno | 21 | 22 | 43 | 4 | 4 | 8 | Chieti | 16 | 28 | 44 | 8 | 9 | 17 |
| Treviso | 25 | 31 | 56 | 17 | 8 | 25 | Campobasso | 7 | 12 | 19 | 7 | 8 | 15 |
| Venezia | 95 | 88 | 183 | 39 | 31 | 70 | Abruzzi e Molise | 60 | 71 | 131 | 41 | 39 | 80 |
| Padova | 69 | 78 | 147 | 23 | 24 | 47 | Foggia | 24 | 20 | 44 | 14 | 12 | 26 |
| Rovigo | 181 | 154 | 335 | 25 | 16 | 41 | Bari | 64 | 59 | 123 | 23 | 19 | 42 |
| Veneto | 465 | 445 | 910 | 128 | 100 | 228 | Taranto | 60 | 67 | 127 | 14 | 14 | 28 |
| Udine | 71 | 66 | 137 | 21 | 17 | 38 | Brindisi | 38 | 35 | 73 | 7 | 1 | 8 |
| Gorizia | 18 | 30 | 48 | 5 | 8 | 13 | Lecce | 32 | 49 | 81 | 16 | 15 | 31 |
| Trieste | 42 | 42 | 84 | 9 | 17 | 26 | Puglia | 218 | 230 | 448 | 74 | 61 | 135 |
| Friuli-Venezia Giulia | 131 | 138 | 269 | 35 | 42 | 77 | Potenza | 20 | 17 | 37 | 15 | 11 | 26 |
| Piacenza | 21 | 11 | 32 | 15 | 18 | 33 | Matera | 4 | 6 | 10 | 3 | 3 | 6 |
| Parma | 27 | 32 | 59 | 21 | 16 | 37 | Basilicata | 24 | 23 | 47 | 18 | 14 | 32 |
| Reggio nell'Emilia | 50 | 41 | 91 | 7 | 10 | 17 | Cosenza | 35 | 36 | 71 | 51 | 53 | 104 |
| Modena | 64 | 71 | 135 | 11 | 12 | 23 | Catanzaro | 47 | 41 | 88 | 18 | 16 | 34 |
| Bologna | 132 | 114 | 246 | 47 | 37 | 84 | Reggio di Calabria | 32 | 35 | 67 | 14 | 13 | 27 |
| Ferrara | 345 | 311 | 656 | 18 | 27 | 45 | Calabria | 114 | 112 | 226 | 83 | 82 | 165 |
| Ravenna | 16 | 27 | 43 | 5 | 10 | 15 | Trapani | 31 | 30 | 61 | 1 | — | 1 |
| Forlì | 26 | 22 | 48 | 17 | 20 | 37 | Palermo | 66 | 59 | 125 | 19 | 15 | 34 |
| Emilia-Romagna | 681 | 629 | 1.310 | 141 | 150 | 291 | Messina | 39 | 48 | 87 | 46 | 45 | 91 |
| Pesaro e Urbino | 16 | 14 | 30 | 4 | 14 | 18 | Agrigento | 11 | 11 | 22 | 5 | 7 | 12 |
| Ancona | 9 | 9 | 18 | 9 | 8 | 17 | Caltanissetta | 7 | 12 | 19 | — | 1 | 1 |
| Macerata | 3 | 8 | 11 | 5 | 2 | 7 | Enna | 4 | 2 | 6 | 4 | 3 | 7 |
| Ascoli Piceno | 16 | 12 | 28 | 9 | 7 | 16 | Catania | 95 | 66 | 161 | 35 | 28 | 63 |
| Marche | 44 | 43 | 87 | 27 | 31 | 58 | Ragusa | 7 | 5 | 12 | 19 | 17 | 36 |
| Massa-Carrara | 17 | 21 | 38 | 3 | 2 | 5 | Siracusa | 23 | 21 | 44 | 5 | 4 | 9 |
| Lucca | 13 | 11 | 24 | 8 | 10 | 18 | Sicilia | 283 | 254 | 537 | 134 | 120 | 254 |
| Pistoia | 5 | 17 | 22 | 5 | 1 | 6 | Sassari | 14 | 12 | 26 | 5 | 5 | 10 |
| Firenze | 21 | 14 | 35 | 3 | 4 | 7 | Nuoro | 12 | 17 | 29 | 4 | 5 | 9 |
| Livorno | 17 | 14 | 31 | 3 | 1 | 4 | Cagliari | 113 | 93 | 206 | 22 | 32 | 54 |
| Pisa | 19 | 23 | 42 | 13 | 7 | 20 | Sardegna | 139 | 122 | 261 | 31 | 42 | 73 |
| Arezzo | 22 | 17 | 39 | 10 | 8 | 18 | ITALIA (a) | 3.722 | 3.546 | 7.268 | 1.487 | 1.474 | 2.961 |
| Siena | 13 | 4 | 17 | 6 | 1 | 7 | | | | | | | |
| Grosseto | 8 | 16 | 24 | 2 | 2 | 4 | | | | | | | |
| Toscana | 135 | 137 | 272 | 53 | 36 | 89 | | | | | | | |
| Perugia | 31 | 29 | 60 | 16 | 26 | 42 | | | | | | | |
| Terni | 12 | 13 | 25 | 2 | 12 | 14 | | | | | | | |
| Umbria | 43 | 42 | 85 | 18 | 38 | 56 | | | | | | | |
| Viterbo | 10 | 13 | 23 | 9 | 7 | 16 | | | | | | | |
| Rieti | 15 | 7 | 22 | 2 | — | 2 | | | | | | | |
| Roma | 120 | 126 | 246 | 141 | 182 | 323 | | | | | | | |
| Latina | 46 | 28 | 74 | 12 | 8 | 20 | | | | | | | |
| Frosinone | 36 | 30 | 66 | 6 | 6 | 12 | | | | | | | |
| Lazio | 227 | 204 | 431 | 170 | 203 | 373 | | | | | | | |
| Caserta | 15 | 12 | 27 | 9 | 14 | 23 | | | | | | | |
| Benevento | 14 | 10 | 24 | 6 | 11 | 17 | | | | | | | |
| Napoli | 98 | 91 | 189 | 194 | 181 | 375 | | | | | | | |
| Avellino | 34 | 38 | 72 | 10 | 9 | 19 | | | | | | | |
| Salerno | 40 | 40 | 80 | 33 | 45 | 78 | | | | | | | |
| Campania | 201 | 191 | 392 | 252 | 260 | 512 | | | | | | | |
| L'Aquila | 14 | 11 | 25 | 6 | 10 | 16 | | | | | | | |
| Teramo | 18 | 10 | 28 | 4 | 3 | 7 | | | | | | | |
| Pescara | 5 | 10 | 15 | 16 | 9 | 25 | | | | | | | |
| Chieti | 16 | 28 | 44 | 8 | 9 | 17 | | | | | | | |
| Campobasso | 7 | 12 | 19 | 7 | 8 | 15 | | | | | | | |
| Abruzzi e Molise | 60 | 71 | 131 | 41 | 39 | 80 | | | | | | | |
| Foggia | 24 | 20 | 44 | 14 | 12 | 26 | | | | | | | |
| Bari | 64 | 59 | 123 | 23 | 19 | 42 | | | | | | | |
| Taranto | 60 | 67 | 127 | 14 | 14 | 28 | | | | | | | |
| Brindisi | 38 | 35 | 73 | 7 | 1 | 8 | | | | | | | |
| Lecce | 32 | 49 | 81 | 16 | 15 | 31 | | | | | | | |
| Puglia | 218 | 230 | 448 | 74 | 61 | 135 | | | | | | | |
| Potenza | 20 | 17 | 37 | 15 | 11 | 26 | | | | | | | |
| Matera | 4 | 6 | 10 | 3 | 3 | 6 | | | | | | | |
| Basilicata | 24 | 23 | 47 | 18 | 14 | 32 | | | | | | | |
| Cosenza | 35 | 36 | 71 | 51 | 53 | 104 | | | | | | | |
| Catanzaro | 47 | 41 | 88 | 18 | 16 | 34 | | | | | | | |

Tav. 97 — Nati per vitalità, sesso e mese di nascita — Ripartizioni statistiche

| MESI | NATI VIVI | | | NATI MORTI | | | TOTALE | | |
|-----------------------------------------|----------------|----------------|----------------|---------------|---------------|---------------|----------------|----------------|----------------|
| | M. | F. | MF. | M. | F. | MF. | M. | F. | MF. |
| ITALIA NORD OCCIDENTALE | | | | | | | | | |
| Gennaio | 7.424 | 7.180 | 14.604 | 131 | 123 | 254 | 7.555 | 7.303 | 14.858 |
| Febbraio | 7.025 | 6.689 | 13.714 | 159 | 126 | 285 | 7.184 | 6.815 | 13.999 |
| Marzo | 7.817 | 7.318 | 15.135 | 145 | 109 | 254 | 7.962 | 7.427 | 15.389 |
| Aprile | 7.553 | 7.189 | 14.742 | 168 | 116 | 284 | 7.721 | 7.305 | 15.026 |
| Maggio | 7.672 | 7.359 | 15.031 | 144 | 117 | 261 | 7.816 | 7.476 | 15.292 |
| Giugno | 7.507 | 7.123 | 14.630 | 140 | 123 | 263 | 7.647 | 7.246 | 14.893 |
| Luglio | 8.265 | 7.816 | 16.081 | 137 | 126 | 263 | 8.402 | 7.942 | 16.344 |
| Agosto | 7.787 | 7.663 | 15.450 | 123 | 122 | 245 | 7.910 | 7.785 | 15.695 |
| Settembre | 7.779 | 7.239 | 15.018 | 127 | 128 | 255 | 7.906 | 7.367 | 15.273 |
| Ottobre | 7.511 | 7.213 | 14.724 | 133 | 91 | 224 | 7.644 | 7.304 | 14.948 |
| Novembre | 7.020 | 6.562 | 13.582 | 145 | 111 | 256 | 7.165 | 6.673 | 13.838 |
| Dicembre | 7.335 | 6.641 | 13.976 | 130 | 121 | 251 | 7.465 | 6.762 | 14.227 |
| Anno | 90.695 | 85.992 | 176.687 | 1.682 | 1.413 | 3.095 | 92.377 | 87.405 | 179.782 |
| ITALIA NORD ORIENTALE E CENTRALE | | | | | | | | | |
| Gennaio | 12.479 | 11.753 | 24.232 | 253 | 205 | 458 | 12.732 | 11.958 | 24.690 |
| Febbraio | 11.586 | 11.010 | 22.596 | 241 | 190 | 431 | 11.827 | 11.200 | 23.027 |
| Marzo | 12.478 | 11.685 | 24.163 | 249 | 218 | 467 | 12.727 | 11.903 | 24.630 |
| Aprile | 12.037 | 11.329 | 23.366 | 255 | 199 | 454 | 12.292 | 11.528 | 23.820 |
| Maggio | 11.796 | 11.152 | 22.948 | 221 | 203 | 424 | 12.017 | 11.355 | 23.372 |
| Giugno | 11.627 | 11.006 | 22.633 | 242 | 198 | 440 | 11.869 | 11.204 | 23.073 |
| Luglio | 12.781 | 11.789 | 24.570 | 240 | 187 | 427 | 13.021 | 11.976 | 24.997 |
| Agosto | 12.326 | 11.814 | 24.140 | 204 | 189 | 393 | 12.530 | 12.003 | 24.533 |
| Settembre | 12.296 | 11.697 | 23.993 | 219 | 162 | 381 | 12.515 | 11.859 | 24.374 |
| Ottobre | 12.287 | 11.368 | 23.655 | 244 | 190 | 434 | 12.531 | 11.558 | 24.089 |
| Novembre | 11.518 | 10.796 | 22.314 | 239 | 213 | 452 | 11.757 | 11.009 | 22.766 |
| Dicembre | 11.527 | 10.832 | 22.359 | 215 | 186 | 401 | 11.742 | 11.018 | 22.760 |
| Anno | 144.738 | 136.231 | 280.969 | 2.822 | 2.340 | 5.162 | 147.560 | 138.571 | 286.131 |
| ITALIA MERIDIONALE E INSULARE | | | | | | | | | |
| Gennaio | 22.782 | 21.234 | 44.016 | 858 | 631 | 1.489 | 23.640 | 21.865 | 45.505 |
| Febbraio | 19.292 | 18.292 | 37.584 | 693 | 618 | 1.311 | 19.985 | 18.910 | 38.895 |
| Marzo | 19.900 | 18.763 | 38.663 | 752 | 627 | 1.379 | 20.652 | 19.390 | 40.042 |
| Aprile | 18.870 | 17.812 | 36.682 | 754 | 560 | 1.314 | 19.624 | 18.372 | 37.996 |
| Maggio | 18.066 | 16.794 | 34.860 | 670 | 535 | 1.205 | 18.736 | 17.329 | 36.065 |
| Giugno | 17.160 | 16.138 | 33.298 | 606 | 465 | 1.071 | 17.766 | 16.603 | 34.369 |
| Luglio | 18.048 | 17.004 | 35.052 | 621 | 493 | 1.114 | 18.669 | 17.497 | 36.166 |
| Agosto | 18.169 | 16.954 | 35.123 | 615 | 522 | 1.137 | 18.784 | 17.476 | 36.260 |
| Settembre | 18.593 | 17.801 | 36.394 | 628 | 522 | 1.150 | 19.221 | 18.323 | 37.544 |
| Ottobre | 19.938 | 18.655 | 38.593 | 671 | 579 | 1.250 | 20.609 | 19.234 | 39.843 |
| Novembre | 19.267 | 18.389 | 37.656 | 692 | 557 | 1.249 | 19.959 | 18.946 | 38.905 |
| Dicembre | 17.790 | 17.650 | 35.440 | 728 | 676 | 1.404 | 18.518 | 18.326 | 36.844 |
| Anno | 227.875 | 215.486 | 443.361 | 8.288 | 6.785 | 15.073 | 236.163 | 222.271 | 458.434 |
| ITALIA | | | | | | | | | |
| Gennaio | 42.685 | 40.167 | 82.852 | 1.242 | 959 | 2.201 | 43.927 | 41.126 | 85.053 |
| Febbraio | 37.903 | 35.991 | 73.894 | 1.093 | 934 | 2.027 | 38.996 | 36.925 | 75.921 |
| Marzo | 40.195 | 37.766 | 77.961 | 1.146 | 954 | 2.100 | 41.341 | 38.720 | 80.061 |
| Aprile | 38.460 | 36.330 | 74.790 | 1.177 | 875 | 2.052 | 39.637 | 37.205 | 76.842 |
| Maggio | 37.534 | 35.305 | 72.839 | 1.035 | 855 | 1.890 | 38.569 | 36.160 | 74.729 |
| Giugno | 36.294 | 34.267 | 70.561 | 988 | 786 | 1.774 | 37.282 | 35.053 | 72.335 |
| Luglio | 39.094 | 36.609 | 75.703 | 998 | 806 | 1.804 | 40.092 | 37.415 | 77.507 |
| Agosto | 38.282 | 36.431 | 74.713 | 942 | 833 | 1.775 | 39.224 | 37.264 | 76.488 |
| Settembre | 38.668 | 36.737 | 75.405 | 974 | 812 | 1.786 | 39.642 | 37.549 | 77.191 |
| Ottobre | 39.736 | 37.236 | 76.972 | 1.048 | 860 | 1.908 | 40.784 | 38.096 | 78.880 |
| Novembre | 37.805 | 35.747 | 73.552 | 1.076 | 881 | 1.957 | 38.881 | 36.628 | 75.509 |
| Dicembre | 36.652 | 35.123 | 71.775 | 1.073 | 983 | 2.056 | 37.725 | 36.106 | 73.831 |
| Anno | 463.308 | 437.709 | 901.017 | 12.792 | 10.538 | 23.330 | 476.100 | 448.247 | 924.347 |

Tav. 98 — Nati per mese di nascita

| N. d'ordine | PROVINCIE E REGIONI | NATI VIVI | | | | | | | | | | | | ANNO | NATI | | | | |
|-------------|---------------------------|--------------|--------------|--------------|--------------|--------------|--------------|---------------|--------------|--------------|--------------|--------------|--------------|----------------|------------|------------|------------|------------|------------|
| | | GEN | FEB | MAR | APR | MAG | GIU | LUG | AGO | SET | OTT | NOV | DIC | | GEN | FEB | MAR | APR | MAG |
| 1 | Torino | 1.807 | 1.682 | 1.818 | 1.834 | 1.918 | 1.868 | 1.902 | 1.834 | 1.842 | 1.792 | 1.706 | 1.688 | 21.691 | 37 | 40 | 33 | 27 | 40 |
| 2 | Vercelli | 342 | 337 | 395 | 374 | 367 | 336 | 417 | 359 | 337 | 306 | 351 | 324 | 4.245 | 10 | 6 | 10 | 9 | 9 |
| 3 | Novara | 479 | 426 | 468 | 474 | 483 | 460 | 530 | 514 | 470 | 435 | 390 | 420 | 5.549 | 8 | 7 | 10 | 6 | 13 |
| 4 | Cuneo | 569 | 584 | 627 | 632 | 632 | 539 | 602 | 608 | 558 | 579 | 517 | 529 | 6.976 | 10 | 10 | 8 | 16 | 10 |
| 5 | Asti | 215 | 165 | 218 | 190 | 183 | 178 | 188 | 189 | 202 | 196 | 168 | 175 | 2.267 | 3 | 2 | 1 | 5 | 4 |
| 6 | Alessandria | 415 | 388 | 418 | 441 | 403 | 401 | 465 | 465 | 430 | 402 | 358 | 374 | 4.960 | 6 | 8 | 6 | 7 | 9 |
| | Piemonte | 3.827 | 3.582 | 3.944 | 3.945 | 3.986 | 3.782 | 4.104 | 3.969 | 3.839 | 3.710 | 3.490 | 3.510 | 45.688 | 74 | 73 | 68 | 70 | 85 |
| 7 | Valle d'Aosta | 129 | 101 | 118 | 98 | 124 | 145 | 108 | 110 | 131 | 113 | 102 | 130 | 1.409 | 2 | 3 | 2 | 4 | 1 |
| 8 | Imperia | 215 | 179 | 218 | 223 | 181 | 210 | 220 | 214 | 210 | 240 | 201 | 220 | 2.531 | 3 | 4 | 5 | 8 | 2 |
| 9 | Savona | 264 | 267 | 235 | 254 | 263 | 252 | 257 | 293 | 268 | 275 | 226 | 218 | 3.072 | 4 | 4 | 7 | 6 | 2 |
| 10 | Genova | 983 | 858 | 989 | 935 | 1.059 | 937 | 1.064 | 1.005 | 997 | 903 | 875 | 898 | 11.503 | 19 | 28 | 19 | 28 | 20 |
| 11 | La Spezia | 226 | 211 | 257 | 249 | 232 | 249 | 214 | 270 | 238 | 244 | 186 | 217 | 2.793 | 7 | 6 | 5 | 6 | 5 |
| | Liguria | 1.688 | 1.515 | 1.699 | 1.661 | 1.735 | 1.648 | 1.755 | 1.782 | 1.713 | 1.662 | 1.488 | 1.553 | 19.899 | 33 | 42 | 36 | 48 | 29 |
| 12 | Varese | 663 | 666 | 732 | 706 | 714 | 677 | 816 | 744 | 713 | 690 | 708 | 667 | 8.496 | 9 | 12 | 12 | 10 | 22 |
| 13 | Como | 690 | 653 | 767 | 737 | 750 | 760 | 851 | 803 | 757 | 732 | 659 | 668 | 8.827 | 10 | 18 | 12 | 14 | 7 |
| 14 | Sondrio | 290 | 273 | 266 | 243 | 280 | 250 | 253 | 277 | 261 | 242 | 253 | 287 | 3.175 | 7 | 6 | 5 | 5 | 3 |
| 15 | Milano | 3.400 | 3.416 | 3.662 | 3.524 | 3.653 | 3.570 | 3.990 | 3.718 | 3.699 | 3.639 | 3.330 | 3.419 | 43.020 | 50 | 53 | 57 | 60 | 54 |
| 16 | Bergamo | 1.160 | 1.049 | 1.214 | 1.148 | 1.181 | 1.180 | 1.270 | 1.188 | 1.133 | 1.246 | 1.034 | 1.160 | 13.963 | 13 | 22 | 18 | 17 | 15 |
| 17 | Brescia | 1.390 | 1.167 | 1.322 | 1.287 | 1.307 | 1.328 | 1.426 | 1.350 | 1.329 | 1.306 | 1.261 | 1.263 | 15.736 | 34 | 25 | 19 | 25 | 24 |
| 18 | Pavia | 445 | 433 | 469 | 510 | 477 | 456 | 562 | 524 | 503 | 494 | 442 | 440 | 5.755 | 5 | 11 | 9 | 8 | 7 |
| 19 | Cremona | 429 | 434 | 430 | 418 | 397 | 403 | 481 | 501 | 451 | 409 | 374 | 438 | 5.165 | 12 | 12 | 6 | 13 | 7 |
| 20 | Mantova | 493 | 425 | 512 | 465 | 427 | 431 | 465 | 484 | 489 | 481 | 441 | 441 | 5.554 | 5 | 8 | 10 | 10 | 7 |
| | Lombardia | 8.960 | 8.516 | 9.374 | 9.038 | 9.186 | 9.055 | 10.114 | 9.589 | 9.335 | 9.239 | 8.502 | 8.783 | 109.691 | 145 | 167 | 148 | 162 | 140 |
| 21 | Bolzano - Bozen | 641 | 590 | 741 | 698 | 634 | 651 | 645 | 609 | 624 | 587 | 574 | 673 | 7.667 | 7 | 6 | 12 | 14 | 5 |
| 22 | Trento | 609 | 594 | 614 | 599 | 565 | 659 | 583 | 563 | 631 | 578 | 576 | 572 | 7.143 | 13 | 8 | 15 | 10 | 5 |
| | Trentino-A.A. | 1.250 | 1.184 | 1.355 | 1.297 | 1.199 | 1.310 | 1.228 | 1.172 | 1.255 | 1.165 | 1.150 | 1.245 | 14.810 | 20 | 14 | 27 | 24 | 10 |
| 23 | Verona | 949 | 889 | 945 | 909 | 857 | 929 | 1.007 | 1.075 | 1.037 | 932 | 854 | 908 | 11.291 | 11 | 10 | 18 | 10 | 1 |
| 24 | Vicenza | 939 | 888 | 994 | 933 | 894 | 967 | 998 | 1.029 | 998 | 1.017 | 965 | 917 | 11.539 | 19 | 17 | 20 | 16 | 1 |
| 25 | Belluno | 269 | 254 | 261 | 241 | 269 | 244 | 291 | 297 | 308 | 334 | 295 | 292 | 3.355 | 3 | 5 | 8 | 4 | 1 |
| 26 | Treviso | 934 | 837 | 927 | 806 | 834 | 841 | 944 | 924 | 968 | 946 | 879 | 880 | 10.720 | 11 | 14 | 18 | 11 | 1 |
| 27 | Venezia | 1.145 | 1.083 | 1.255 | 1.091 | 1.109 | 1.146 | 1.215 | 1.192 | 1.274 | 1.169 | 1.080 | 1.066 | 13.825 | 25 | 19 | 16 | 18 | 1 |
| 28 | Padova | 1.098 | 1.044 | 1.113 | 1.097 | 1.043 | 1.055 | 1.234 | 1.176 | 1.170 | 1.102 | 1.011 | 1.104 | 13.247 | 21 | 13 | 20 | 24 | 1 |
| 29 | Rovigo | 463 | 441 | 485 | 449 | 421 | 432 | 447 | 457 | 518 | 505 | 432 | 466 | 5.516 | 11 | 13 | 10 | 6 | 1 |
| | Veneto | 5.797 | 5.436 | 5.980 | 5.526 | 5.427 | 5.614 | 6.136 | 6.150 | 6.273 | 6.005 | 5.516 | 5.633 | 69.493 | 101 | 91 | 110 | 89 | 9 |
| 30 | Udine | 894 | 830 | 887 | 832 | 820 | 850 | 911 | 881 | 895 | 952 | 900 | 874 | 10.526 | 12 | 16 | 10 | 15 | 2 |
| 31 | Gorizia | 143 | 133 | 134 | 124 | 161 | 145 | 174 | 173 | 162 | 155 | 127 | 134 | 1.765 | 2 | 3 | 4 | 3 | 3 |
| 32 | Trieste | 252 | 206 | 258 | 243 | 282 | 256 | 292 | 269 | 259 | 233 | 213 | 211 | 2.974 | 3 | 5 | 4 | 3 | 3 |
| | Friuli-V. G. | 1.289 | 1.169 | 1.279 | 1.199 | 1.263 | 1.251 | 1.377 | 1.323 | 1.316 | 1.340 | 1.240 | 1.219 | 15.265 | 17 | 24 | 18 | 21 | 3 |
| 33 | Piacenza | 320 | 297 | 303 | 327 | 290 | 264 | 288 | 316 | 300 | 286 | 272 | 279 | 3.542 | 5 | 4 | 8 | 8 | 8 |
| 34 | Parma | 390 | 354 | 378 | 405 | 406 | 375 | 411 | 391 | 387 | 379 | 405 | 368 | 4.649 | 6 | 8 | 8 | 6 | 6 |
| 35 | Reggio nel'Em. | 408 | 361 | 453 | 419 | 424 | 363 | 455 | 426 | 446 | 403 | 380 | 445 | 4.983 | 8 | 3 | 6 | 9 | 1 |
| 36 | Modena | 620 | 546 | 628 | 600 | 625 | 557 | 612 | 577 | 618 | 580 | 546 | 566 | 7.075 | 7 | 8 | 14 | 9 | 1 |
| 37 | Bologna | 886 | 761 | 849 | 880 | 876 | 893 | 963 | 832 | 913 | 832 | 826 | 789 | 10.300 | 17 | 11 | 17 | 10 | 1 |
| 38 | Ferrara | 510 | 528 | 534 | 543 | 488 | 515 | 544 | 542 | 581 | 528 | 492 | 489 | 6.294 | 8 | 8 | 7 | 15 | 1 |
| 39 | Ravenna | 417 | 360 | 382 | 356 | 393 | 365 | 398 | 372 | 363 | 360 | 361 | 399 | 4.526 | 5 | 6 | 4 | 12 | 1 |
| 40 | Forlì | 767 | 713 | 736 | 704 | 690 | 621 | 726 | 724 | 720 | 677 | 663 | 695 | 8.436 | 12 | 10 | 6 | 15 | 1 |
| | Emilia-Rom. | 4.318 | 3.920 | 4.263 | 4.234 | 4.192 | 3.953 | 4.397 | 4.180 | 4.328 | 4.045 | 3.945 | 4.030 | 49.805 | 68 | 58 | 70 | 84 | 7 |
| 41 | Pesaro e Urbino | 450 | 435 | 448 | 422 | 394 | 362 | 392 | 386 | 413 | 436 | 443 | 416 | 4.997 | 14 | 6 | 6 | 8 | 8 |
| 42 | Ancona | 523 | 531 | 496 | 499 | 449 | 455 | 491 | 519 | 484 | 514 | 527 | 468 | 5.956 | 10 | 8 | 8 | 2 | 2 |
| 43 | Macerata | 377 | 369 | 371 | 376 | 327 | 334 | 349 | 374 | 388 | 376 | 387 | 361 | 4.389 | 4 | 11 | 5 | 6 | 6 |
| 44 | Ascoli Piceno | 534 | 486 | 422 | 492 | 428 | 432 | 452 | 482 | 451 | 512 | 485 | 443 | 5.619 | 12 | 11 | 7 | 15 | 1 |
| | Marche | 1.884 | 1.821 | 1.737 | 1.789 | 1.598 | 1.583 | 1.684 | 1.761 | 1.736 | 1.838 | 1.842 | 1.688 | 20.961 | 40 | 36 | 26 | 31 | 7 |

vitalità — Provincie e Regioni

| ORTI | | | | | | | | TOTALE NATI | | | | | | | | | | | | | N. d'ordine |
|------------|------------|------------|------------|------------|------------|------------|--------------|--------------|--------------|--------------|--------------|--------------|--------------|---------------|--------------|--------------|--------------|--------------|--------------|----------------|-------------|
| GIU | LUG | AGO | SET | OTT | NOV | DIC | ANNO | GEN | FEB | MAR | APR | MAG | GIU | LUG | AGO | SET | OTT | NOV | DIC | ANNO | |
| 37 | 34 | 36 | 35 | 24 | 41 | 38 | 422 | 1.844 | 1.722 | 1.851 | 1.861 | 1.958 | 1.905 | 1.936 | 1.870 | 1.877 | 1.816 | 1.747 | 1.726 | 22.113 | 1 |
| 8 | 15 | 9 | 5 | 7 | 9 | 7 | 98 | 352 | 343 | 405 | 383 | 376 | 344 | 432 | 362 | 342 | 313 | 360 | 331 | 4.343 | 2 |
| 11 | 4 | 3 | 9 | 7 | 13 | 11 | 108 | 487 | 433 | 478 | 480 | 496 | 471 | 534 | 523 | 479 | 442 | 403 | 431 | 5.657 | 3 |
| 1 | 8 | 11 | 14 | 11 | 5 | 9 | 120 | 579 | 594 | 635 | 648 | 642 | 547 | 610 | 619 | 572 | 590 | 522 | 538 | 7.096 | 4 |
| 1 | 5 | 2 | 9 | 5 | 3 | 3 | 43 | 218 | 167 | 219 | 195 | 187 | 179 | 193 | 191 | 211 | 201 | 171 | 178 | 2.310 | 5 |
| 6 | 7 | 5 | 8 | 3 | 4 | 4 | 73 | 421 | 396 | 424 | 448 | 412 | 407 | 472 | 470 | 438 | 405 | 362 | 378 | 5.033 | 6 |
| 71 | 73 | 66 | 80 | 57 | 75 | 72 | 864 | 3.901 | 3.655 | 4.012 | 4.015 | 4.071 | 3.853 | 4.177 | 4.035 | 3.919 | 3.767 | 3.565 | 3.582 | 46.552 | |
| 1 | 2 | 4 | 1 | — | — | 3 | 23 | 131 | 104 | 120 | 102 | 125 | 146 | 110 | 114 | 132 | 113 | 102 | 133 | 1.432 | 7 |
| 5 | 2 | 1 | 4 | 4 | 1 | 4 | 43 | 218 | 183 | 223 | 231 | 183 | 215 | 222 | 215 | 214 | 244 | 202 | 224 | 2.574 | 8 |
| 2 | 6 | 3 | 10 | 3 | 4 | 2 | 53 | 268 | 271 | 242 | 260 | 265 | 254 | 263 | 296 | 278 | 278 | 230 | 220 | 3.125 | 9 |
| 25 | 12 | 16 | 18 | 12 | 26 | 19 | 242 | 1.002 | 886 | 1.008 | 963 | 1.079 | 962 | 1.076 | 1.021 | 1.015 | 915 | 901 | 917 | 11.745 | 10 |
| 6 | 5 | 6 | 4 | 6 | 1 | 1 | 58 | 233 | 217 | 262 | 255 | 237 | 255 | 219 | 276 | 242 | 250 | 187 | 218 | 2.851 | 11 |
| 38 | 25 | 26 | 36 | 25 | 32 | 26 | 396 | 1.721 | 1.557 | 1.735 | 1.709 | 1.764 | 1.686 | 1.780 | 1.808 | 1.749 | 1.687 | 1.520 | 1.579 | 20.295 | |
| 15 | 13 | 8 | 7 | 12 | 9 | 11 | 140 | 672 | 678 | 744 | 716 | 736 | 692 | 829 | 752 | 720 | 702 | 717 | 678 | 8.636 | 12 |
| 14 | 12 | 14 | 12 | 8 | 13 | 17 | 151 | 700 | 671 | 779 | 751 | 757 | 774 | 863 | 817 | 769 | 740 | 672 | 685 | 8.978 | 13 |
| — | 4 | 6 | 3 | 6 | 2 | 8 | 55 | 297 | 279 | 271 | 248 | 283 | 250 | 257 | 283 | 264 | 248 | 255 | 295 | 3.230 | 14 |
| 40 | 54 | 54 | 62 | 56 | 64 | 43 | 647 | 3.450 | 3.469 | 3.719 | 3.584 | 3.707 | 3.610 | 4.044 | 3.772 | 3.761 | 3.695 | 3.394 | 3.462 | 43.667 | 15 |
| 30 | 30 | 15 | 20 | 13 | 11 | 21 | 225 | 1.173 | 1.071 | 1.232 | 1.165 | 1.196 | 1.210 | 1.300 | 1.203 | 1.153 | 1.259 | 1.045 | 1.181 | 14.188 | 16 |
| 25 | 25 | 31 | 15 | 12 | 28 | 30 | 293 | 1.424 | 1.192 | 1.341 | 1.312 | 1.331 | 1.353 | 1.451 | 1.381 | 1.344 | 1.318 | 1.289 | 1.293 | 16.029 | 17 |
| 11 | 11 | 10 | 2 | 15 | 9 | 6 | 104 | 450 | 444 | 478 | 518 | 484 | 467 | 573 | 534 | 505 | 509 | 451 | 446 | 5.859 | 18 |
| 13 | 8 | 6 | 9 | 11 | 5 | 7 | 109 | 441 | 446 | 436 | 431 | 404 | 416 | 489 | 507 | 460 | 420 | 379 | 445 | 5.274 | 19 |
| 5 | 6 | 5 | 8 | 9 | 8 | 7 | 88 | 498 | 433 | 522 | 475 | 434 | 436 | 471 | 489 | 497 | 490 | 449 | 448 | 5.642 | 20 |
| 153 | 163 | 149 | 138 | 142 | 149 | 150 | 1.812 | 9.105 | 8.683 | 9.522 | 9.200 | 9.332 | 9.208 | 10.277 | 9.738 | 9.473 | 9.381 | 8.651 | 8.933 | 111.503 | |
| 10 | 6 | 7 | 9 | 7 | 12 | 7 | 106 | 648 | 596 | 753 | 712 | 643 | 661 | 651 | 616 | 633 | 594 | 586 | 680 | 7.773 | 21 |
| 14 | 14 | 6 | 9 | 7 | 16 | 12 | 133 | 622 | 602 | 629 | 609 | 574 | 673 | 597 | 569 | 640 | 585 | 592 | 584 | 7.276 | 22 |
| 24 | 20 | 13 | 18 | 14 | 28 | 19 | 239 | 1.270 | 1.198 | 1.382 | 1.321 | 1.217 | 1.334 | 1.248 | 1.185 | 1.273 | 1.179 | 1.178 | 1.264 | 15.049 | |
| 11 | 25 | 16 | 14 | 15 | 20 | 9 | 168 | 960 | 899 | 963 | 919 | 866 | 940 | 1.032 | 1.091 | 1.051 | 947 | 874 | 917 | 11.459 | 23 |
| 13 | 17 | 9 | 8 | 12 | 15 | 14 | 173 | 958 | 905 | 1.014 | 949 | 907 | 980 | 1.015 | 1.038 | 1.006 | 1.029 | 980 | 931 | 11.712 | 24 |
| 1 | 9 | 9 | 5 | 5 | 6 | 6 | 70 | 272 | 259 | 269 | 245 | 278 | 245 | 300 | 306 | 313 | 339 | 301 | 298 | 3.425 | 25 |
| 16 | 13 | 11 | 12 | 11 | 12 | 13 | 160 | 945 | 851 | 945 | 817 | 852 | 857 | 957 | 935 | 980 | 957 | 891 | 893 | 10.880 | 26 |
| 17 | 23 | 20 | 14 | 31 | 25 | 19 | 246 | 1.170 | 1.102 | 1.271 | 1.109 | 1.128 | 1.163 | 1.238 | 1.212 | 1.288 | 1.200 | 1.105 | 1.085 | 14.071 | 27 |
| 19 | 23 | 18 | 21 | 13 | 12 | 17 | 219 | 1.119 | 1.057 | 1.133 | 1.121 | 1.061 | 1.074 | 1.257 | 1.194 | 1.191 | 1.115 | 1.023 | 1.121 | 13.466 | 28 |
| 13 | 10 | 14 | 11 | 7 | 8 | 6 | 116 | 474 | 454 | 495 | 455 | 428 | 445 | 457 | 471 | 529 | 512 | 440 | 472 | 5.632 | 29 |
| 90 | 120 | 97 | 85 | 94 | 98 | 84 | 1.152 | 5.898 | 5.527 | 6.090 | 5.615 | 5.520 | 5.704 | 6.256 | 6.247 | 6.358 | 6.099 | 5.614 | 5.717 | 70.645 | |
| 16 | 11 | 19 | 13 | 20 | 16 | 17 | 187 | 906 | 846 | 897 | 847 | 842 | 866 | 922 | 900 | 908 | 972 | 916 | 891 | 10.713 | 30 |
| 2 | 3 | 1 | 2 | 3 | 3 | 2 | 32 | 145 | 136 | 138 | 127 | 165 | 147 | 177 | 174 | 164 | 158 | 130 | 136 | 1.797 | 31 |
| 2 | 4 | 2 | 5 | 4 | 3 | — | 41 | 255 | 211 | 262 | 246 | 288 | 258 | 296 | 271 | 264 | 237 | 216 | 211 | 3.015 | 32 |
| 20 | 18 | 22 | 20 | 27 | 22 | 19 | 260 | 1.306 | 1.193 | 1.297 | 1.220 | 1.295 | 1.271 | 1.395 | 1.345 | 1.336 | 1.367 | 1.262 | 1.238 | 15.525 | |
| 15 | 3 | 4 | 1 | 3 | 9 | 1 | 66 | 325 | 301 | 311 | 335 | 295 | 279 | 291 | 320 | 301 | 289 | 281 | 280 | 3.608 | 33 |
| 6 | 5 | 8 | 7 | 5 | 4 | 5 | 73 | 396 | 362 | 386 | 411 | 411 | 381 | 416 | 399 | 394 | 384 | 409 | 373 | 4.722 | 34 |
| 4 | 8 | 7 | 6 | 8 | 8 | 9 | 86 | 416 | 364 | 459 | 428 | 434 | 367 | 463 | 433 | 452 | 411 | 388 | 454 | 5.069 | 35 |
| 10 | 6 | 7 | 14 | 10 | 11 | 16 | 121 | 627 | 554 | 642 | 609 | 634 | 567 | 618 | 584 | 632 | 590 | 557 | 582 | 7.196 | 36 |
| 15 | 13 | 14 | 20 | 23 | 10 | 10 | 179 | 903 | 772 | 866 | 890 | 895 | 908 | 976 | 846 | 933 | 855 | 836 | 799 | 10.479 | 37 |
| 8 | 18 | 10 | 7 | 10 | 14 | 6 | 118 | 518 | 536 | 541 | 558 | 495 | 523 | 562 | 552 | 588 | 538 | 506 | 495 | 6.412 | 38 |
| 10 | 6 | 4 | 8 | 5 | 2 | 3 | 71 | 422 | 366 | 386 | 368 | 399 | 375 | 404 | 376 | 371 | 365 | 363 | 402 | 4.597 | 39 |
| 12 | 8 | 14 | 9 | 9 | 11 | 13 | 135 | 779 | 723 | 742 | 719 | 706 | 633 | 734 | 738 | 729 | 686 | 674 | 708 | 8.571 | 40 |
| 80 | 67 | 68 | 72 | 73 | 69 | 63 | 849 | 4.386 | 3.978 | 4.333 | 4.318 | 4.269 | 4.033 | 4.464 | 4.248 | 4.400 | 4.118 | 4.014 | 4.093 | 50.654 | |
| 7 | 5 | 3 | 6 | 14 | 9 | 10 | 98 | 454 | 441 | 454 | 430 | 404 | 369 | 397 | 389 | 419 | 450 | 452 | 426 | 5.095 | 41 |
| 10 | 11 | 14 | 4 | 9 | 12 | 6 | 103 | 533 | 539 | 504 | 501 | 458 | 465 | 502 | 533 | 488 | 523 | 539 | 474 | 6.059 | 42 |
| 8 | 5 | 3 | 7 | 7 | 10 | 9 | 83 | 381 | 380 | 376 | 382 | 335 | 342 | 354 | 377 | 395 | 383 | 397 | 370 | 4.472 | 43 |
| 7 | 5 | 6 | 3 | 5 | 6 | 10 | 96 | 546 | 497 | 429 | 507 | 437 | 439 | 457 | 488 | 454 | 517 | 491 | 453 | 5.715 | 44 |
| 32 | 26 | 26 | 20 | 35 | 37 | 35 | 380 | 1.924 | 1.857 | 1.763 | 1.820 | 1.634 | 1.615 | 1.710 | 1.787 | 1.756 | 1.873 | 1.879 | 1.723 | 21.341 | |

Segue Tav. 98 — Nati per mese c

| N. d'ordine | PROVINCIE E REGIONI | NATI VIVI | | | | | | | | | | | | NATI | | | | | |
|-------------|-----------------------------|---------------|--------------|--------------|--------------|--------------|--------------|--------------|--------------|--------------|--------------|--------------|--------------|----------------|------------|------------|------------|------------|----------|
| | | GEN | FEB | MAR | APR | MAG | GIU | LUG | AGO | SET | OTT | NOV | DIC | ANNO | GEN | FEB | MAR | APR | MAG |
| 45 | Massa-Carrara | 279 | 218 | 233 | 242 | 242 | 210 | 258 | 244 | 252 | 264 | 259 | 226 | 2.927 | 5 | 7 | 5 | 6 | |
| 46 | Lucca | 427 | 414 | 451 | 436 | 428 | 393 | 521 | 464 | 467 | 414 | 378 | 384 | 5.177 | 8 | 7 | 4 | 7 | |
| 47 | Pistoia | 240 | 210 | 236 | 228 | 235 | 208 | 236 | 245 | 233 | 246 | 256 | 219 | 2.792 | 7 | 5 | 5 | 7 | |
| 48 | Firenze | 1.051 | 991 | 1.107 | 1.111 | 1.154 | 1.092 | 1.149 | 1.084 | 1.053 | 1.107 | 1.048 | 939 | 12.886 | 26 | 21 | 16 | 16 | 2 |
| 49 | Livorno | 339 | 281 | 304 | 321 | 316 | 351 | 370 | 343 | 365 | 333 | 283 | 316 | 3.922 | 2 | 8 | 3 | 6 | |
| 50 | Pisa | 401 | 414 | 424 | 373 | 350 | 344 | 391 | 402 | 436 | 396 | 396 | 351 | 4.678 | 12 | 11 | 4 | 5 | 1 |
| 51 | Arezzo | 367 | 349 | 387 | 424 | 379 | 319 | 382 | 384 | 348 | 346 | 322 | 324 | 4.331 | 8 | 10 | 6 | 9 | |
| 52 | Siena | 293 | 280 | 281 | 274 | 282 | 268 | 284 | 284 | 259 | 225 | 278 | 257 | 3.265 | 2 | 3 | 10 | 9 | |
| 53 | Grosseto | 243 | 252 | 242 | 210 | 251 | 241 | 229 | 245 | 211 | 255 | 245 | 233 | 2.857 | 6 | 3 | 5 | 10 | |
| | Toscana | 3.640 | 3.409 | 3.665 | 3.619 | 3.637 | 3.426 | 3.820 | 3.695 | 3.624 | 3.586 | 3.465 | 3.249 | 42.835 | 76 | 75 | 58 | 75 | |
| 54 | Perugia | 787 | 740 | 743 | 815 | 753 | 689 | 683 | 615 | 624 | 718 | 646 | 737 | 8.550 | 20 | 25 | 22 | 18 | 1 |
| 55 | Terni | 278 | 248 | 292 | 279 | 249 | 234 | 235 | 229 | 247 | 245 | 215 | 233 | 2.984 | 2 | 7 | 7 | 6 | |
| | Umbria | 1.065 | 988 | 1.035 | 1.094 | 1.002 | 923 | 918 | 844 | 871 | 963 | 861 | 970 | 11.534 | 22 | 32 | 29 | 24 | |
| 56 | Viterbo | 370 | 362 | 330 | 350 | 301 | 348 | 385 | 382 | 326 | 386 | 319 | 308 | 4.167 | 9 | 10 | 13 | 7 | |
| 57 | Rieti | 213 | 209 | 212 | 210 | 209 | 193 | 186 | 198 | 221 | 216 | 185 | 196 | 2.448 | 5 | 5 | 6 | 6 | |
| 58 | Roma | 4.406 | 4.098 | 4.307 | 4.048 | 4.120 | 4.032 | 4.439 | 4.435 | 4.043 | 4.111 | 3.791 | 3.821 | 49.651 | 100 | 86 | 110 | 93 | |
| 59 | Latina | 608 | 582 | 527 | 572 | 509 | 479 | 527 | 533 | 556 | 620 | 559 | 548 | 6.620 | 18 | 13 | 18 | 7 | |
| 60 | Frosinone | 842 | 759 | 805 | 729 | 672 | 606 | 674 | 684 | 684 | 730 | 772 | 681 | 8.638 | 22 | 21 | 36 | 21 | |
| | Lazio | 6.439 | 6.010 | 6.181 | 5.909 | 5.811 | 5.658 | 6.211 | 6.232 | 5.830 | 6.063 | 5.626 | 5.554 | 71.524 | 154 | 135 | 183 | 134 | 1 |
| 61 | Caserta | 1.547 | 1.347 | 1.375 | 1.346 | 1.267 | 1.193 | 1.280 | 1.276 | 1.336 | 1.405 | 1.368 | 1.237 | 15.977 | 61 | 47 | 46 | 45 | |
| 62 | Benevento | 641 | 579 | 573 | 564 | 504 | 465 | 484 | 455 | 528 | 573 | 555 | 524 | 6.445 | 37 | 21 | 25 | 23 | |
| 63 | Napoli | 5.889 | 4.970 | 5.143 | 4.839 | 4.924 | 4.616 | 5.017 | 5.106 | 5.222 | 5.205 | 5.139 | 4.860 | 60.930 | 175 | 179 | 170 | 187 | 1 |
| 64 | Avellino | 923 | 831 | 886 | 886 | 778 | 746 | 803 | 814 | 936 | 917 | 857 | 723 | 10.100 | 36 | 41 | 33 | 30 | |
| 65 | Salerno | 2.204 | 1.877 | 1.894 | 1.777 | 1.560 | 1.585 | 1.753 | 1.686 | 1.777 | 1.738 | 1.793 | 1.782 | 21.426 | 90 | 68 | 88 | 66 | |
| | Campania | 11.204 | 9.604 | 9.871 | 9.412 | 9.033 | 8.605 | 9.337 | 9.337 | 9.799 | 9.838 | 9.712 | 9.126 | 114.878 | 399 | 356 | 362 | 351 | 3 |
| 66 | L'Aquila | 492 | 412 | 505 | 456 | 462 | 473 | 436 | 434 | 455 | 542 | 501 | 427 | 5.595 | 24 | 16 | 12 | 16 | |
| 67 | Teramo | 408 | 417 | 378 | 380 | 327 | 378 | 384 | 381 | 365 | 429 | 382 | 338 | 4.567 | 11 | 15 | 16 | 10 | |
| 68 | Pescara | 397 | 374 | 383 | 329 | 345 | 326 | 367 | 334 | 338 | 378 | 358 | 337 | 4.266 | 14 | 8 | 12 | 10 | |
| 69 | Chieti | 599 | 520 | 553 | 522 | 453 | 448 | 482 | 463 | 529 | 655 | 601 | 478 | 6.303 | 14 | 19 | 10 | 14 | |
| 70 | Campobasso | 609 | 604 | 618 | 622 | 567 | 497 | 487 | 507 | 511 | 641 | 605 | 560 | 6.828 | 30 | 26 | 28 | 38 | |
| | Abruzzi e M. | 2.505 | 2.327 | 2.437 | 2.309 | 2.154 | 2.122 | 2.156 | 2.119 | 2.198 | 2.645 | 2.447 | 2.140 | 27.559 | 93 | 84 | 78 | 88 | |
| 71 | Foggia | 1.665 | 1.476 | 1.461 | 1.518 | 1.300 | 1.264 | 1.279 | 1.283 | 1.298 | 1.431 | 1.444 | 1.448 | 16.867 | 49 | 58 | 52 | 46 | |
| 72 | Bari | 3.135 | 2.580 | 2.700 | 2.758 | 2.535 | 2.443 | 2.535 | 2.476 | 2.610 | 2.692 | 2.576 | 2.517 | 31.557 | 116 | 94 | 101 | 91 | |
| 73 | Taranto | 1.136 | 861 | 958 | 958 | 878 | 886 | 932 | 896 | 813 | 877 | 855 | 857 | 10.907 | 42 | 35 | 37 | 37 | |
| 74 | Brindisi | 786 | 728 | 675 | 724 | 718 | 606 | 653 | 656 | 622 | 695 | 605 | 610 | 8.078 | 24 | 20 | 21 | 31 | |
| 75 | Lecce | 1.363 | 1.166 | 1.239 | 1.329 | 1.302 | 1.120 | 1.103 | 1.124 | 1.210 | 1.337 | 1.275 | 1.177 | 14.745 | 47 | 39 | 57 | 43 | |
| | Puglia | 8.085 | 6.811 | 7.033 | 7.287 | 6.733 | 6.319 | 6.502 | 6.435 | 6.553 | 7.032 | 6.755 | 6.609 | 82.154 | 278 | 246 | 268 | 248 | 2 |
| 76 | Potenza | 978 | 830 | 962 | 899 | 844 | 802 | 891 | 787 | 927 | 1.009 | 882 | 848 | 10.659 | 41 | 43 | 41 | 31 | |
| 77 | Matera | 441 | 415 | 432 | 409 | 404 | 402 | 395 | 391 | 423 | 413 | 414 | 414 | 4.953 | 18 | 15 | 12 | 13 | |
| | Basilicata | 1.419 | 1.245 | 1.394 | 1.308 | 1.248 | 1.204 | 1.286 | 1.178 | 1.350 | 1.422 | 1.296 | 1.262 | 15.612 | 59 | 58 | 53 | 44 | |
| 78 | Cosenza | 1.628 | 1.480 | 1.556 | 1.388 | 1.295 | 1.292 | 1.318 | 1.317 | 1.454 | 1.593 | 1.503 | 1.209 | 17.033 | 45 | 49 | 52 | 63 | |
| 79 | Catanzaro | 2.063 | 1.782 | 1.787 | 1.569 | 1.516 | 1.371 | 1.475 | 1.548 | 1.675 | 1.943 | 1.736 | 1.545 | 20.010 | 71 | 68 | 64 | 60 | |
| 80 | Reggio di Cal. | 1.569 | 1.261 | 1.239 | 1.119 | 1.101 | 1.122 | 1.199 | 1.133 | 1.115 | 1.251 | 1.270 | 1.084 | 14.463 | 51 | 34 | 49 | 36 | |
| | Calabria | 5.260 | 4.523 | 4.582 | 4.076 | 3.912 | 3.785 | 3.992 | 3.998 | 4.244 | 4.787 | 4.509 | 3.838 | 91.506 | 167 | 151 | 165 | 159 | 1 |
| 81 | Trapani | 895 | 724 | 718 | 775 | 646 | 591 | 592 | 593 | 665 | 654 | 699 | 643 | 8.195 | 26 | 29 | 28 | 36 | |
| 82 | Palermo | 2.573 | 2.113 | 2.250 | 1.972 | 1.947 | 1.972 | 2.094 | 2.086 | 2.125 | 2.253 | 2.255 | 1.917 | 25.557 | 77 | 63 | 60 | 81 | |
| 83 | Messina | 1.360 | 1.112 | 1.180 | 1.111 | 1.025 | 945 | 1.023 | 1.056 | 1.076 | 1.025 | 1.108 | 1.089 | 13.113 | 36 | 60 | 50 | 36 | |
| 84 | Agrigento | 1.137 | 885 | 887 | 854 | 771 | 700 | 773 | 780 | 820 | 831 | 871 | 814 | 10.123 | 39 | 39 | 25 | 29 | |
| 85 | Caltanissetta | 841 | 681 | 646 | 591 | 606 | 559 | 553 | 571 | 617 | 690 | 664 | 649 | 7.668 | 33 | 24 | 40 | 21 | |
| 86 | Enna | 630 | 488 | 496 | 448 | 437 | 409 | 433 | 423 | 381 | 420 | 433 | 461 | 5.459 | 42 | 15 | 15 | 22 | |
| 87 | Catania | 2.354 | 1.821 | 1.898 | 1.664 | 1.635 | 1.626 | 1.679 | 1.686 | 1.645 | 1.783 | 1.821 | 1.762 | 21.374 | 73 | 55 | 59 | 56 | |
| 88 | Ragusa | 553 | 427 | 436 | 412 | 385 | 368 | 340 | 378 | 355 | 389 | 420 | 452 | 4.915 | 29 | 22 | 18 | 18 | |
| 89 | Siracusa | 786 | 695 | 615 | 578 | 569 | 503 | 552 | 547 | 570 | 622 | 641 | 647 | 7.325 | 24 | 17 | 22 | 29 | |
| | Sicilia | 11.129 | 8.946 | 9.129 | 8.405 | 8.021 | 7.673 | 8.039 | 8.120 | 8.254 | 8.667 | 8.912 | 8.434 | 103.729 | 379 | 324 | 325 | 328 | |
| 90 | Sassari | 756 | 705 | 683 | 632 | 609 | 633 | 673 | 740 | 683 | 740 | 649 | 691 | 8.194 | 25 | 13 | 11 | 14 | |
| 91 | Nuoro | 515 | 539 | 553 | 474 | 487 | 482 | 476 | 516 | 542 | 543 | 491 | 507 | 6.125 | 16 | 9 | 23 | 16 | |
| 92 | Cagliari | 1.693 | 1.543 | 1.649 | 1.478 | 1.482 | 1.390 | 1.390 | 1.463 | 1.531 | 1.569 | 1.554 | 1.604 | 18.346 | 33 | 36 | 40 | 38 | |
| | Sardegna | 2.964 | 2.787 | 2.885 | 2.584 | 2.578 | 2.505 | 2.539 | 2.719 | 2.756 | 2.852 | 2.694 | 2.802 | 32.665 | 74 | 58 | 74 | 68 | |
| </ | | | | | | | | | | | | | | | | | | | |

ascita e vitalità - Provincie e Regioni

| O R T I | | | | | | | | T O T A L E N A T I | | | | | | | | | | | | N. d'ordine | |
|------------|--------------|--------------|--------------|--------------|--------------|--------------|---------------|---------------------|---------------|---------------|---------------|---------------|---------------|---------------|---------------|---------------|---------------|---------------|--------------|----------------|------|
| GIU | LUG | AGO | SET | OTT | NOV | DIC | ANNO | GEN | FEB | MAR | APR | MAG | GIU | LUG | AGO | SET | OTT | NOV | DIC | | ANNO |
| 5 | 3 | 3 | 6 | 4 | 7 | 8 | 64 | 284 | 225 | 238 | 248 | 247 | 215 | 261 | 247 | 258 | 268 | 266 | 234 | 2.991 | 45 |
| 11 | 10 | 10 | 5 | 16 | 13 | 10 | 107 | 435 | 421 | 455 | 443 | 434 | 404 | 531 | 474 | 472 | 430 | 391 | 394 | 5.284 | 46 |
| 4 | 2 | 2 | 6 | 5 | 4 | 4 | 54 | 247 | 215 | 241 | 235 | 238 | 212 | 238 | 247 | 239 | 251 | 260 | 223 | 2.846 | 47 |
| 24 | 27 | 18 | 18 | 21 | 22 | 20 | 250 | 1.077 | 1.012 | 1.123 | 1.127 | 1.175 | 1.116 | 1.176 | 1.102 | 1.071 | 1.128 | 1.070 | 959 | 13.136 | 48 |
| 4 | 5 | 2 | 6 | 1 | 5 | 4 | 50 | 341 | 289 | 307 | 327 | 320 | 355 | 375 | 345 | 371 | 334 | 288 | 320 | 3.972 | 49 |
| 5 | 9 | 4 | 7 | 5 | 12 | 2 | 88 | 413 | 425 | 428 | 378 | 362 | 349 | 400 | 406 | 443 | 401 | 408 | 353 | 4.766 | 50 |
| 8 | 8 | 1 | 5 | 9 | 6 | 6 | 84 | 375 | 359 | 393 | 433 | 387 | 327 | 390 | 385 | 353 | 355 | 328 | 330 | 4.415 | 51 |
| 7 | 12 | 10 | 3 | 8 | 7 | 13 | 89 | 295 | 283 | 291 | 283 | 287 | 275 | 296 | 294 | 262 | 233 | 285 | 270 | 3.354 | 52 |
| 4 | 4 | 5 | 2 | 4 | 3 | 3 | 53 | 249 | 255 | 247 | 220 | 255 | 245 | 233 | 250 | 213 | 259 | 248 | 236 | 2.910 | 53 |
| 72 | 80 | 55 | 58 | 73 | 79 | 70 | 839 | 3.716 | 3.484 | 3.723 | 3.694 | 3.705 | 3.498 | 3.900 | 3.750 | 3.682 | 3.659 | 3.544 | 3.319 | 43.674 | |
| 18 | 10 | 10 | 14 | 15 | 19 | 21 | 208 | 807 | 765 | 765 | 833 | 769 | 707 | 693 | 625 | 638 | 733 | 665 | 758 | 8.758 | 54 |
| 5 | 4 | 4 | 6 | 2 | 3 | 6 | 55 | 280 | 255 | 299 | 285 | 252 | 239 | 239 | 233 | 253 | 247 | 218 | 239 | 3.039 | 55 |
| 23 | 14 | 14 | 20 | 17 | 22 | 27 | 263 | 1.087 | 1.020 | 1.064 | 1.118 | 1.021 | 946 | 932 | 858 | 891 | 980 | 883 | 997 | 11.797 | |
| 6 | 9 | 7 | 13 | 8 | 11 | 9 | 110 | 379 | 372 | 343 | 357 | 309 | 354 | 394 | 389 | 339 | 394 | 330 | 317 | 4.277 | 56 |
| 7 | 1 | 2 | 2 | 3 | 5 | 7 | 58 | 218 | 214 | 218 | 216 | 218 | 200 | 187 | 200 | 223 | 219 | 190 | 203 | 2.506 | 57 |
| 86 | 72 | 89 | 73 | 90 | 81 | 68 | 1.012 | 4.506 | 4.184 | 4.417 | 4.141 | 4.184 | 4.118 | 4.511 | 4.524 | 4.116 | 4.201 | 3.872 | 3.889 | 50.663 | 58 |
| 7 | 12 | 11 | 18 | 17 | 16 | 16 | 169 | 626 | 595 | 545 | 579 | 525 | 486 | 539 | 544 | 574 | 637 | 575 | 564 | 6.789 | 59 |
| 17 | 20 | 24 | 19 | 19 | 17 | 22 | 259 | 864 | 780 | 841 | 750 | 693 | 623 | 694 | 708 | 703 | 749 | 789 | 703 | 8.897 | 60 |
| 123 | 114 | 133 | 125 | 137 | 130 | 122 | 1.608 | 6.593 | 6.145 | 6.364 | 6.043 | 5.929 | 5.781 | 6.325 | 6.365 | 5.955 | 6.200 | 5.756 | 5.676 | 73.132 | |
| 37 | 50 | 45 | 43 | 49 | 54 | 42 | 565 | 1.608 | 1.394 | 1.421 | 1.391 | 1.313 | 1.230 | 1.330 | 1.321 | 1.379 | 1.454 | 1.422 | 1.279 | 16.542 | 61 |
| 23 | 16 | 22 | 16 | 28 | 29 | 26 | 285 | 678 | 600 | 598 | 587 | 523 | 488 | 500 | 477 | 544 | 601 | 584 | 550 | 6.730 | 62 |
| 172 | 149 | 170 | 168 | 158 | 174 | 190 | 2.056 | 6.064 | 5.149 | 5.313 | 5.026 | 5.088 | 4.788 | 5.166 | 5.276 | 5.390 | 5.363 | 5.313 | 5.050 | 62.986 | 63 |
| 24 | 30 | 20 | 31 | 40 | 36 | 43 | 400 | 959 | 872 | 919 | 916 | 814 | 770 | 833 | 834 | 967 | 957 | 893 | 766 | 10.500 | 64 |
| 73 | 57 | 58 | 51 | 60 | 64 | 79 | 822 | 2.294 | 1.945 | 1.982 | 1.843 | 1.628 | 1.658 | 1.810 | 1.744 | 1.828 | 1.798 | 1.857 | 1.861 | 22.248 | 65 |
| 329 | 302 | 315 | 309 | 335 | 357 | 380 | 4.128 | 11.603 | 9.960 | 10.233 | 9.763 | 9.366 | 8.934 | 9.639 | 9.652 | 10.108 | 10.173 | 10.069 | 9.506 | 119.006 | |
| 9 | 11 | 10 | 16 | 14 | 12 | 18 | 172 | 516 | 428 | 517 | 472 | 476 | 482 | 447 | 444 | 471 | 556 | 513 | 445 | 5.767 | 66 |
| 6 | 8 | 3 | 11 | 11 | 10 | 7 | 118 | 419 | 432 | 394 | 390 | 337 | 384 | 392 | 384 | 376 | 440 | 392 | 345 | 4.685 | 67 |
| 13 | 10 | 10 | 9 | 8 | 6 | 17 | 134 | 411 | 382 | 395 | 339 | 362 | 339 | 377 | 344 | 347 | 386 | 364 | 354 | 4.400 | 68 |
| 10 | 9 | 6 | 13 | 17 | 21 | 20 | 170 | 613 | 539 | 565 | 536 | 470 | 458 | 491 | 469 | 542 | 672 | 622 | 498 | 6.473 | 69 |
| 20 | 23 | 21 | 27 | 17 | 21 | 21 | 291 | 639 | 630 | 646 | 660 | 586 | 517 | 510 | 528 | 538 | 658 | 626 | 581 | 7.119 | 70 |
| 58 | 61 | 50 | 76 | 67 | 70 | 83 | 885 | 2.598 | 2.411 | 2.515 | 2.397 | 2.231 | 2.180 | 2.217 | 2.169 | 2.274 | 2.712 | 2.517 | 2.223 | 28.444 | |
| 22 | 33 | 31 | 50 | 63 | 57 | 49 | 567 | 1.714 | 1.534 | 1.513 | 1.564 | 1.357 | 1.286 | 1.312 | 1.314 | 1.348 | 1.494 | 1.501 | 1.497 | 17.434 | 71 |
| 70 | 75 | 81 | 73 | 96 | 73 | 83 | 1.030 | 3.251 | 2.674 | 2.801 | 2.849 | 2.612 | 2.513 | 2.610 | 2.557 | 2.683 | 2.788 | 2.649 | 2.600 | 32.587 | 72 |
| 23 | 33 | 24 | 30 | 40 | 30 | 37 | 411 | 1.178 | 896 | 995 | 995 | 921 | 909 | 965 | 920 | 843 | 917 | 885 | 894 | 11.318 | 73 |
| 22 | 14 | 22 | 14 | 24 | 23 | 27 | 265 | 810 | 748 | 696 | 755 | 741 | 628 | 667 | 678 | 636 | 719 | 628 | 637 | 8.343 | 74 |
| 40 | 35 | 37 | 45 | 46 | 36 | 51 | 516 | 1.410 | 1.205 | 1.296 | 1.372 | 1.342 | 1.160 | 1.138 | 1.161 | 1.255 | 1.383 | 1.311 | 1.228 | 15.261 | 75 |
| 177 | 190 | 195 | 212 | 269 | 219 | 247 | 2.789 | 8.363 | 7.057 | 7.301 | 7.535 | 6.973 | 6.496 | 6.692 | 6.630 | 6.765 | 7.301 | 6.974 | 6.856 | 84.943 | |
| 34 | 32 | 40 | 26 | 34 | 32 | 46 | 437 | 1.019 | 873 | 1.003 | 930 | 881 | 836 | 923 | 827 | 953 | 1.043 | 914 | 894 | 11.096 | 76 |
| 18 | 20 | 18 | 18 | 15 | 23 | 20 | 204 | 459 | 430 | 444 | 422 | 418 | 420 | 415 | 409 | 441 | 428 | 437 | 434 | 5.157 | 77 |
| 52 | 52 | 58 | 44 | 49 | 55 | 66 | 641 | 1.478 | 1.303 | 1.447 | 1.352 | 1.299 | 1.256 | 1.338 | 1.236 | 1.394 | 1.471 | 1.351 | 1.328 | 16.253 | |
| 44 | 45 | 67 | 47 | 51 | 44 | 40 | 595 | 1.673 | 1.529 | 1.608 | 1.451 | 1.343 | 1.336 | 1.363 | 1.384 | 1.501 | 1.644 | 1.547 | 1.249 | 17.628 | 78 |
| 55 | 51 | 51 | 60 | 65 | 61 | 63 | 725 | 2.134 | 1.850 | 1.851 | 1.629 | 1.572 | 1.426 | 1.526 | 1.599 | 1.735 | 2.008 | 1.797 | 1.608 | 20.735 | 79 |
| 34 | 43 | 32 | 37 | 42 | 35 | 52 | 485 | 1.620 | 1.295 | 1.288 | 1.155 | 1.141 | 1.156 | 1.242 | 1.165 | 1.152 | 1.293 | 1.305 | 1.136 | 14.948 | 80 |
| 133 | 139 | 150 | 144 | 158 | 140 | 155 | 1.805 | 5.427 | 4.674 | 4.747 | 4.235 | 4.056 | 3.918 | 4.131 | 4.148 | 4.388 | 4.945 | 4.649 | 3.993 | 53.311 | |
| 17 | 21 | 14 | 22 | 25 | 19 | 24 | 281 | 921 | 753 | 746 | 811 | 666 | 608 | 613 | 607 | 687 | 679 | 718 | 667 | 8.476 | 81 |
| 62 | 79 | 61 | 68 | 63 | 70 | 83 | 838 | 2.650 | 2.176 | 2.318 | 2.053 | 2.010 | 2.034 | 2.173 | 2.147 | 2.193 | 2.316 | 2.325 | 2.000 | 26.395 | 82 |
| 29 | 25 | 41 | 38 | 37 | 44 | 51 | 481 | 1.396 | 1.172 | 1.233 | 1.147 | 1.059 | 974 | 1.048 | 1.097 | 1.114 | 1.062 | 1.152 | 1.140 | 13.594 | 83 |
| 25 | 32 | 35 | 38 | 25 | 37 | 45 | 398 | 1.176 | 924 | 912 | 883 | 800 | 725 | 805 | 815 | 858 | 856 | 908 | 859 | 10.521 | 84 |
| 20 | 23 | 18 | 11 | 28 | 36 | 39 | 327 | 874 | 705 | 686 | 612 | 640 | 579 | 576 | 589 | 628 | 718 | 700 | 688 | 7.995 | 85 |
| 21 | 13 | 16 | 12 | 17 | 15 | 24 | 223 | 672 | 503 | 511 | 470 | 448 | 430 | 446 | 439 | 393 | 437 | 448 | 485 | 5.682 | 86 |
| 49 | 53 | 55 | 48 | 49 | 64 | 62 | 671 | 2.427 | 1.876 | 1.957 | 1.720 | 1.683 | 1.675 | 1.732 | 1.741 | 1.693 | 1.832 | 1.885 | 1.824 | 22.045 | 87 |
| 10 | 15 | 16 | 24 | 16 | 16 | 22 | 223 | 582 | 449 | 454 | 430 | 402 | 378 | 355 | 394 | 379 | 405 | 436 | 474 | 5.138 | 88 |
| 16 | 12 | 17 | 12 | 12 | 12 | 27 | 210 | 810 | 712 | 637 | 607 | 579 | 519 | 564 | 564 | 582 | 634 | 653 | 674 | 7.535 | 89 |
| 49 | 273 | 273 | 273 | 272 | 313 | 377 | 3.652 | 11.508 | 9.270 | 9.454 | 8.733 | 8.287 | 7.922 | 8.312 | 8.393 | 8.527 | 8.939 | 9.225 | 8.811 | 107.381 | |
| 11 | 11 | 13 | 12 | 14 | 13 | 14 | 165 | 781 | 718 | 694 | 646 | 623 | 644 | 684 | 753 | 695 | 754 | 662 | 705 | 8.359 | 90 |
| 8 | 13 | 11 | 11 | 15 | 16 | 10 | 155 | 531 | 548 | 576 | 490 | 494 | 490 | 485 | 527 | 553 | 558 | 507 | 517 | 6.280 | 91 |
| 30 | 41 | 37 | 32 | 35 | 33 | 34 | 425 | 1.726 | 1.579 | 1.689 | 1.516 | 1.518 | 1.420 | 1.431 | 1.500 | 1.563 | 1.604 | 1.587 | 1.638 | 18.771 | 92 |
| 49 | 65 | 61 | 55 | 64 | 62 | 58 | 745 | 3.038 | 2.845 | 2.959 | 2.652 | 2.635 | 2.554 | 2.604 | 2.780 | 2.811 | 2.916 | 2.756 | 2.860 | 33.410 | |
| 74 | 1.804 | 1.775 | 1.786 | 1.908 | 1.957 | 2.056 | 23.330 | 85.053 | 75.921 | 80.061 | 76.842 | 74.729 | 72.335 | 77.507 | 76.488 | 77.191 | 78.880 | | | | |

Tav. 99 — Nati legittimi per età dei genitori - Regioni

| ETÀ DELLA MADRE | ETÀ DEL PADRE | | | | | | | | | | | | TOTALE | |
|-------------------------|---------------|------------|--------------|---------------|---------------|---------------|--------------|--------------|------------|------------|-----------|-------------|------------|----------------|
| | Fino a 18 | 18-21 | 21-25 | 25-30 | 30-35 | 35-40 | 40-45 | 45-50 | 50-55 | 55-60 | 60-65 | Oltre 65 | | n. i. |
| PIEMONTE | | | | | | | | | | | | | | |
| Fino a 15. | — | 1 | 4 | — | 1 | — | — | — | — | — | — | — | — | 6 |
| 15-21. | 3 | 209 | 796 | 1.196 | 360 | 57 | 7 | 5 | — | — | — | — | 4 | 2.637 |
| 21-25. | 1 | 79 | 1.333 | 5.671 | 2.454 | 469 | 42 | 23 | 2 | — | 1 | — | 27 | 10.102 |
| 25-30. | 2 | 14 | 433 | 6.076 | 7.109 | 2.303 | 381 | 116 | 17 | 3 | 1 | 1 | 38 | 16.494 |
| 30-35. | — | 2 | 65 | 823 | 3.933 | 3.827 | 1.167 | 419 | 65 | 14 | 4 | — | 32 | 10.351 |
| 35-40. | — | 2 | 14 | 98 | 536 | 1.748 | 1.311 | 820 | 173 | 37 | 3 | 4 | 13 | 4.759 |
| 40-45. | — | — | 1 | — | 29 | 108 | 267 | 346 | 141 | 27 | 11 | 1 | 2 | 933 |
| 45-50. | — | — | — | — | 4 | 14 | 12 | 41 | 25 | 6 | 2 | — | 1 | 105 |
| Oltre 50 | — | — | — | — | — | — | — | — | 1 | 1 | — | — | — | 3 |
| n. i. | — | — | — | — | 1 | 1 | — | — | — | — | — | — | 12 | 14 |
| Totale | 6 | 307 | 2.646 | 13.864 | 14.427 | 8.527 | 3.188 | 1.770 | 424 | 88 | 22 | 6 | 129 | 45.404 |
| VALLE D'AOSTA | | | | | | | | | | | | | | |
| Fino a 15. | — | — | — | — | — | — | — | — | — | — | — | — | — | — |
| 15-21. | — | 6 | 43 | 43 | 13 | 4 | — | — | — | — | — | — | — | 109 |
| 21-25. | — | 4 | 45 | 148 | 94 | 16 | 2 | — | 1 | — | — | — | 5 | 315 |
| 25-30. | — | — | 20 | 186 | 184 | 80 | 13 | — | 4 | — | — | — | 7 | 494 |
| 30-35. | — | — | 1 | 32 | 116 | 90 | 29 | 9 | 3 | — | — | — | 1 | 281 |
| 35-40. | — | — | — | 3 | 14 | 44 | 43 | 29 | 5 | 2 | 1 | — | — | 141 |
| 40-45. | — | — | — | — | — | 4 | 9 | 9 | 2 | 1 | — | — | — | 25 |
| 45-50. | — | — | — | — | — | — | 1 | — | — | 1 | — | — | — | 2 |
| Oltre 50 | — | — | — | — | — | — | — | — | — | — | — | — | — | — |
| n. i. | — | — | — | — | — | — | — | — | — | — | — | — | — | — |
| Totale | — | 10 | 109 | 412 | 421 | 238 | 97 | 47 | 15 | 4 | 1 | — | 13 | 1.367 |
| LIGURIA | | | | | | | | | | | | | | |
| Fino a 15. | — | — | — | — | — | — | — | — | — | — | — | — | — | — |
| 15-21. | 1 | 55 | 288 | 492 | 134 | 25 | — | 2 | 1 | — | — | — | 5 | 1.003 |
| 21-25. | 1 | 29 | 527 | 2.053 | 1.026 | 215 | 14 | 9 | 4 | — | — | — | 6 | 3.884 |
| 25-30. | — | 7 | 174 | 2.423 | 3.063 | 1.041 | 189 | 37 | 14 | 6 | 1 | 2 | 25 | 6.932 |
| 30-35. | — | 1 | 34 | 455 | 1.879 | 1.813 | 469 | 160 | 31 | 6 | 5 | 2 | 14 | 4.869 |
| 35-40. | — | 2 | 4 | 54 | 343 | 901 | 621 | 335 | 79 | 10 | 7 | — | 3 | 2.359 |
| 40-45. | — | — | — | 4 | 22 | 63 | 127 | 116 | 60 | 14 | 1 | — | 1 | 408 |
| 45-50. | — | — | — | 1 | — | 4 | 4 | 15 | 14 | 1 | — | — | — | 39 |
| Oltre 50 | — | — | — | — | — | — | 1 | — | — | — | — | — | — | 1 |
| n. i. | — | — | 1 | 1 | — | 1 | — | — | — | — | — | — | 1 | 4 |
| Totale | 2 | 94 | 1.028 | 5.483 | 6.467 | 4.063 | 1.425 | 674 | 203 | 37 | 14 | 4 | 55 | 19.549 |
| LOMBARDIA | | | | | | | | | | | | | | |
| Fino a 15. | — | 3 | 2 | 3 | — | — | — | — | — | — | — | — | — | 8 |
| 15-21. | 7 | 280 | 1.427 | 1.787 | 444 | 69 | 4 | 6 | 4 | — | 1 | — | 21 | 4.050 |
| 21-25. | 2 | 87 | 2.543 | 12.597 | 5.247 | 846 | 85 | 26 | 10 | 4 | — | 1 | 61 | 21.509 |
| 25-30. | 1 | 27 | 707 | 15.037 | 18.307 | 5.082 | 647 | 148 | 31 | 9 | 4 | 4 | 123 | 40.127 |
| 30-35. | 2 | 2 | 102 | 1.798 | 10.720 | 10.294 | 2.532 | 722 | 106 | 16 | 5 | 1 | 93 | 26.393 |
| 35-40. | — | 2 | 21 | 201 | 1.329 | 5.487 | 4.097 | 2.126 | 315 | 48 | 9 | 6 | 61 | 13.702 |
| 40-45. | — | — | 1 | 16 | 73 | 267 | 855 | 1.184 | 286 | 47 | 8 | 2 | 10 | 2.749 |
| 45-50. | — | — | — | — | 7 | 17 | 44 | 156 | 95 | 22 | 2 | 2 | 1 | 346 |
| Oltre 50 | — | — | — | — | 1 | 1 | 2 | — | 1 | — | — | — | — | 5 |
| n. i. | — | — | — | 1 | 1 | 4 | 1 | 1 | — | 1 | — | — | 37 | 46 |
| Totale | 12 | 401 | 4.803 | 31.440 | 36.129 | 22.067 | 8.267 | 4.369 | 848 | 147 | 29 | 16 | 407 | 108.935 |
| TRENTINO-ALTO ADIGE | | | | | | | | | | | | | | |
| Fino a 15. | — | — | — | — | — | — | — | — | — | — | — | — | — | — |
| 15-21. | — | 16 | 107 | 181 | 67 | 15 | — | — | — | — | — | — | — | 386 |
| 21-25. | 1 | 5 | 184 | 1.004 | 683 | 160 | 19 | 1 | 3 | 3 | — | — | 6 | 2.069 |
| 25-30. | 1 | 2 | 68 | 1.279 | 2.013 | 909 | 137 | 72 | 13 | 6 | — | — | 9 | 4.509 |
| 30-35. | 2 | 1 | 23 | 237 | 1.373 | 1.586 | 428 | 249 | 71 | 17 | 2 | 1 | 7 | 3.997 |
| 35-40. | — | — | 3 | 47 | 279 | 1.012 | 596 | 634 | 187 | 42 | 3 | 3 | 3 | 2.809 |
| 40-45. | — | — | 1 | 4 | 17 | 67 | 101 | 200 | 92 | 27 | 3 | — | 2 | 514 |
| 45-50. | — | — | — | — | 2 | 10 | 10 | 44 | 35 | 15 | 1 | — | — | 117 |
| Oltre 50 | — | — | — | — | — | — | 1 | — | — | — | — | — | — | 2 |
| n. i. | — | — | — | — | 1 | — | — | 1 | — | — | — | — | 1 | 3 |
| Totale | 4 | 24 | 386 | 2.752 | 4.435 | 3.759 | 1.292 | 1.201 | 401 | 110 | 10 | 4 | 28 | 14.406 |

Segue Tav. 99 — Nati legittimi per età dei genitori - Regioni

| ETÀ DELLA MADRE | ETÀ DEL PADRE | | | | | | | | | | | | TOTALE | |
|-------------------------|---------------|------------|--------------|---------------|---------------|---------------|--------------|--------------|------------|------------|-----------|-------------|------------|---------------|
| | Fino a 18 | 18-21 | 21-25 | 25-30 | 30-35 | 35-40 | 40-45 | 45-50 | 50-55 | 55-60 | 60-65 | Oltre 65 | | n. i. |
| VENETO | | | | | | | | | | | | | | |
| Fino a 15. | — | — | — | — | 1 | — | — | — | — | — | — | — | — | 1 |
| 15-21. | 4 | 242 | 1.179 | 1.138 | 267 | 47 | 7 | — | — | — | — | — | — | 19 |
| 21-25. | — | 54 | 1.866 | 7.635 | 3.225 | 493 | 59 | 13 | 2 | 2 | 2 | — | — | 41 |
| 25-30. | — | 18 | 394 | 7.712 | 10.882 | 3.179 | 351 | 93 | 14 | 5 | 3 | 1 | — | 68 |
| 30-35. | — | 5 | 43 | 812 | 6.959 | 7.293 | 1.744 | 532 | 75 | 17 | 1 | 5 | — | 43 |
| 35-40. | — | 1 | 10 | 93 | 756 | 3.977 | 3.132 | 1.544 | 244 | 30 | 13 | 2 | — | 32 |
| 40-45. | — | — | 1 | 7 | 43 | 163 | 671 | 951 | 223 | 36 | 11 | 2 | — | 10 |
| 45-50. | — | — | — | 1 | 2 | 18 | 33 | 165 | 93 | 18 | — | — | — | 1 |
| Oltre 50 | — | — | — | — | — | 5 | 3 | 3 | 1 | 1 | — | — | — | — |
| n. i. | — | 2 | — | 2 | 1 | 1 | — | 1 | — | — | — | — | — | 19 |
| Totale | 4 | 322 | 3.493 | 17.400 | 22.136 | 15.176 | 6.000 | 3.302 | 652 | 109 | 30 | 10 | 233 | 68.867 |
| FRIULI-VENEZIA GIULIA | | | | | | | | | | | | | | |
| Fino a 15. | 1 | — | 1 | — | — | — | — | — | — | — | — | — | — | 2 |
| 15-21. | 2 | 82 | 370 | 342 | 103 | 24 | 4 | 4 | — | — | — | — | — | 2 |
| 21-25. | 2 | 21 | 477 | 1.784 | 873 | 176 | 19 | 3 | — | 1 | — | — | — | 6 |
| 25-30. | — | 5 | 92 | 1.613 | 2.265 | 770 | 116 | 22 | 4 | 2 | 1 | — | — | 11 |
| 30-35. | — | — | 15 | 184 | 1.342 | 1.487 | 318 | 123 | 22 | 7 | 2 | 1 | — | 7 |
| 35-40. | — | — | 2 | 30 | 149 | 768 | 553 | 290 | 57 | 7 | 4 | — | — | 6 |
| 40-45. | — | — | — | 2 | 11 | 24 | 94 | 144 | 36 | 8 | 3 | — | — | — |
| 45-50. | — | — | — | — | — | — | 4 | 29 | 12 | — | — | — | — | — |
| Oltre 50 | — | — | — | — | — | — | — | — | — | — | — | — | — | — |
| n. i. | — | — | — | — | — | — | — | — | — | — | — | — | — | 4 |
| Totale | 5 | 108 | 957 | 3.955 | 4.743 | 3.249 | 1.108 | 615 | 131 | 25 | 10 | 1 | 36 | 14.943 |
| EMILIA-ROMAGNA | | | | | | | | | | | | | | |
| Fino a 15. | — | 3 | 4 | 1 | — | — | — | — | — | — | — | — | — | 8 |
| 15-21. | 12 | 490 | 1.890 | 1.492 | 264 | 42 | 6 | — | — | — | — | — | — | 14 |
| 21-25. | 1 | 104 | 2.067 | 6.222 | 2.561 | 388 | 46 | 17 | 1 | 2 | — | 2 | — | 32 |
| 25-30. | 1 | 27 | 399 | 5.418 | 7.167 | 2.184 | 243 | 65 | 15 | 1 | 1 | — | — | 38 |
| 30-35. | — | 3 | 31 | 657 | 4.124 | 4.468 | 1.036 | 308 | 45 | 10 | 2 | — | — | 24 |
| 35-40. | — | 3 | 9 | 75 | 615 | 2.362 | 1.708 | 811 | 120 | 26 | 4 | — | — | 21 |
| 40-45. | — | — | — | 4 | 32 | 120 | 310 | 416 | 118 | 20 | 3 | 2 | — | 1 |
| 45-50. | — | — | — | — | 2 | 6 | 20 | 57 | 37 | 8 | — | — | — | 1 |
| Oltre 50 | — | — | — | — | — | 2 | 2 | — | — | — | — | — | — | — |
| n. i. | — | — | 1 | 2 | 1 | 1 | 1 | — | — | — | — | — | — | 14 |
| Totale | 14 | 630 | 4.401 | 13.871 | 14.766 | 9.573 | 3.372 | 1.675 | 336 | 67 | 10 | 4 | 145 | 48.864 |
| MARCHE | | | | | | | | | | | | | | |
| Fino a 15. | — | — | — | — | 1 | — | — | — | — | — | — | — | — | 1 |
| 15-21. | 2 | 60 | 322 | 541 | 143 | 29 | 1 | 1 | — | — | — | — | — | 5 |
| 21-25. | 1 | 14 | 561 | 2.996 | 1.525 | 208 | 20 | 3 | — | 1 | 2 | — | — | 19 |
| 25-30. | — | 10 | 147 | 2.338 | 3.424 | 1.085 | 128 | 20 | 7 | 3 | — | 1 | — | 24 |
| 30-35. | — | 1 | 24 | 238 | 1.812 | 2.007 | 470 | 97 | 15 | 7 | 2 | 3 | — | 13 |
| 35-40. | — | — | 6 | 28 | 219 | 875 | 753 | 328 | 56 | 10 | 2 | 3 | — | 5 |
| 40-45. | — | — | 1 | 1 | 18 | 47 | 142 | 164 | 42 | 5 | 4 | — | — | 1 |
| 45-50. | — | — | — | — | 1 | 7 | 8 | 25 | 11 | 4 | 1 | — | — | — |
| Oltre 50 | — | — | — | — | — | — | — | — | — | — | — | — | — | — |
| n. i. | — | — | — | — | 1 | — | — | — | — | — | — | — | — | 2 |
| Totale | 3 | 85 | 1.061 | 6.142 | 7.144 | 4.258 | 1.522 | 638 | 131 | 30 | 11 | 7 | 69 | 21.101 |
| TOSCANA | | | | | | | | | | | | | | |
| Fino a 15. | — | 2 | 4 | — | — | — | — | — | — | — | — | — | — | 6 |
| 15-21. | 8 | 194 | 959 | 1.155 | 272 | 36 | 3 | — | 1 | — | — | — | — | 17 |
| 21-25. | 2 | 55 | 1.421 | 5.627 | 2.312 | 361 | 40 | 12 | 2 | — | — | 1 | — | 35 |
| 25-30. | — | 16 | 314 | 5.221 | 6.643 | 1.937 | 240 | 37 | 11 | 3 | — | 3 | — | 56 |
| 30-35. | — | 4 | 60 | 687 | 3.861 | 3.963 | 874 | 209 | 38 | 2 | 1 | — | — | 34 |
| 35-40. | — | 3 | 18 | 95 | 517 | 2.132 | 1.436 | 700 | 91 | 21 | 3 | 1 | — | 18 |
| 40-45. | — | — | 1 | 7 | 34 | 116 | 280 | 311 | 74 | 18 | 4 | 3 | — | 1 |
| 45-50. | — | — | — | — | 2 | 8 | 12 | 52 | 24 | 7 | — | — | — | — |
| Oltre 50 | — | — | — | — | — | 1 | — | — | 2 | — | — | — | — | — |
| n. i. | — | — | 1 | 3 | 8 | 3 | 2 | — | — | — | — | — | — | 25 |
| Totale | 10 | 274 | 2.778 | 12.795 | 13.649 | 8.557 | 2.887 | 1.321 | 243 | 58 | 9 | 9 | 186 | 42.776 |

Segue Tav. 99 — Nati legittimi per età dei genitori - Regioni

| ETÀ DELLA MADRE | ETÀ DEL PADRE | | | | | | | | | | | | TOTALE | |
|-------------------------|---------------|--------------|--------------|---------------|---------------|---------------|--------------|--------------|------------|------------|-----------|-----------|------------|----------------|
| | Fino a 18 | 18-21 | 21-25 | 25-30 | 30-35 | 35-40 | 40-45 | 45-50 | 50-55 | 55-60 | 60-65 | Oltre 65 | | n. i. |
| UMBRIA | | | | | | | | | | | | | | |
| Fino a 15. | — | — | — | — | — | — | — | — | — | — | — | — | — | — |
| 15-21. | — | 52 | 269 | 376 | 87 | 7 | 4 | — | — | — | — | — | 4 | 799 |
| 21-25. | — | 17 | 390 | 1.680 | 675 | 118 | 8 | 7 | 1 | — | 1 | — | 9 | 2.906 |
| 25-30. | — | 3 | 95 | 1.408 | 1.761 | 535 | 76 | 14 | 3 | 2 | — | — | 11 | 3.908 |
| 30-35. | — | 3 | 20 | 152 | 1.005 | 986 | 242 | 66 | 10 | 2 | — | 1 | 13 | 2.500 |
| 35-40. | — | — | 4 | 15 | 119 | 494 | 338 | 165 | 35 | 4 | 2 | 1 | 6 | 1.183 |
| 40-45. | — | — | 1 | 1 | 7 | 22 | 87 | 102 | 21 | 6 | 3 | 2 | 1 | 253 |
| 45-50. | — | — | — | 1 | — | 2 | 4 | 12 | 5 | 3 | — | — | — | 27 |
| Oltre 50 | — | — | — | — | — | — | — | — | — | — | — | — | — | — |
| n. i. | — | — | 1 | 1 | — | 1 | — | — | — | — | — | — | 13 | 16 |
| Totale | — | 75 | 780 | 3.634 | 3.654 | 2.165 | 759 | 366 | 75 | 17 | 6 | 4 | 57 | 11.592 |
| LAZIO | | | | | | | | | | | | | | |
| Fino a 15. | 1 | 2 | 1 | 2 | — | — | — | — | — | — | — | — | — | 6 |
| 15-21. | 6 | 287 | 1.433 | 2.129 | 517 | 77 | 7 | 3 | 2 | 1 | 1 | — | 7 | 4.470 |
| 21-25. | 6 | 126 | 2.251 | 8.791 | 3.792 | 714 | 86 | 21 | 13 | 1 | 1 | 1 | 27 | 15.830 |
| 25-30. | 3 | 47 | 700 | 8.429 | 10.696 | 3.328 | 475 | 136 | 33 | 10 | 3 | 4 | 40 | 23.904 |
| 30-35. | — | 8 | 109 | 1.318 | 6.452 | 6.257 | 1.550 | 414 | 84 | 23 | 7 | 8 | 23 | 16.253 |
| 35-40. | — | 1 | 19 | 164 | 995 | 3.573 | 2.210 | 1.068 | 237 | 42 | 16 | 12 | 16 | 8.353 |
| 40-45. | — | — | 1 | 10 | 66 | 224 | 519 | 560 | 160 | 32 | 9 | 3 | 4 | 1.588 |
| 45-50. | — | — | — | — | 1 | 6 | 18 | 82 | 52 | 9 | 1 | 1 | — | 170 |
| Oltre 50 | — | — | — | — | — | — | 1 | 1 | — | — | — | — | — | 2 |
| n. i. | — | — | — | 5 | 2 | — | — | — | — | — | — | — | 16 | 25 |
| Totale | 16 | 471 | 4.514 | 20.848 | 22.521 | 14.181 | 4.866 | 2.285 | 581 | 118 | 38 | 29 | 133 | 70.601 |
| CAMPANIA | | | | | | | | | | | | | | |
| Fino a 15. | — | 6 | 2 | 3 | — | — | — | — | — | — | — | — | — | 11 |
| 15-21. | 17 | 646 | 2.304 | 2.234 | 519 | 74 | 8 | 7 | 3 | — | 1 | 2 | 19 | 5.834 |
| 21-25. | 8 | 288 | 4.019 | 10.596 | 3.875 | 743 | 90 | 28 | 7 | 6 | 2 | 2 | 62 | 19.726 |
| 25-30. | — | 83 | 1.689 | 15.518 | 15.177 | 4.040 | 646 | 177 | 34 | 23 | 8 | 7 | 87 | 37.489 |
| 30-35. | — | 15 | 255 | 3.007 | 13.380 | 9.959 | 2.380 | 633 | 146 | 40 | 22 | 14 | 82 | 29.933 |
| 35-40. | 2 | 3 | 41 | 430 | 2.617 | 7.978 | 4.612 | 1.799 | 354 | 91 | 30 | 11 | 54 | 18.022 |
| 40-45. | — | — | 1 | 28 | 173 | 656 | 1.642 | 1.461 | 338 | 84 | 16 | 13 | 11 | 4.423 |
| 45-50. | — | — | — | 4 | 8 | 33 | 76 | 224 | 90 | 11 | 3 | 1 | 2 | 452 |
| Oltre 50 | — | — | — | — | 1 | — | 2 | 1 | 1 | — | — | — | — | 5 |
| n. i. | — | 1 | 2 | 7 | 11 | 6 | 1 | — | — | — | — | — | 39 | 67 |
| Totale | 27 | 1.042 | 8.313 | 31.827 | 35.761 | 23.489 | 9.457 | 4.330 | 973 | 255 | 82 | 50 | 356 | 115.962 |
| ABRUZZI E MOLISE | | | | | | | | | | | | | | |
| Fino a 15. | — | 1 | 2 | — | — | — | — | — | — | — | — | — | — | 3 |
| 15-21. | 2 | 150 | 729 | 839 | 238 | 33 | 1 | 4 | — | — | — | — | 6 | 2.002 |
| 21-25. | 1 | 104 | 1.196 | 3.272 | 1.393 | 284 | 34 | 11 | 2 | 2 | — | 1 | 24 | 6.324 |
| 25-30. | — | 30 | 455 | 3.479 | 3.590 | 1.212 | 211 | 66 | 12 | 7 | 3 | 5 | 28 | 9.098 |
| 30-35. | — | 12 | 79 | 588 | 2.491 | 2.215 | 565 | 173 | 49 | 13 | 5 | 3 | 15 | 6.208 |
| 35-40. | — | 1 | 9 | 104 | 508 | 1.358 | 850 | 419 | 101 | 25 | 14 | 8 | 17 | 3.418 |
| 40-45. | — | — | 1 | 4 | 32 | 105 | 238 | 250 | 59 | 17 | 7 | 3 | 2 | 714 |
| 45-50. | — | — | — | 1 | 1 | 4 | 16 | 37 | 16 | 6 | 1 | 1 | 1 | 84 |
| Oltre 50 | — | — | — | — | — | 2 | 2 | — | 1 | — | — | — | — | 5 |
| n. i. | — | — | 2 | 2 | 7 | 1 | — | — | — | — | — | — | 17 | 29 |
| Totale | 3 | 298 | 2.473 | 8.289 | 8.260 | 5.214 | 1.917 | 960 | 240 | 70 | 30 | 21 | 110 | 27.885 |
| PUGLIA | | | | | | | | | | | | | | |
| Fino a 15. | 2 | 10 | 7 | 4 | — | — | — | — | — | — | — | — | — | 23 |
| 15-21. | 30 | 819 | 2.669 | 2.044 | 331 | 61 | 10 | 3 | — | — | — | — | 20 | 5.987 |
| 21-25. | 4 | 223 | 3.049 | 8.722 | 2.915 | 490 | 59 | 24 | 4 | 5 | 1 | 1 | 51 | 15.548 |
| 25-30. | 1 | 65 | 932 | 9.823 | 11.263 | 2.959 | 416 | 134 | 30 | 11 | 8 | 2 | 75 | 25.719 |
| 30-35. | — | 9 | 111 | 1.435 | 7.907 | 7.723 | 1.777 | 511 | 107 | 30 | 10 | 10 | 63 | 19.693 |
| 35-40. | — | 1 | 15 | 158 | 1.226 | 5.237 | 3.963 | 1.738 | 289 | 59 | 20 | 15 | 41 | 12.762 |
| 40-45. | — | — | — | 7 | 74 | 335 | 1.023 | 1.351 | 310 | 46 | 10 | 10 | 8 | 3.174 |
| 45-50. | — | — | — | 1 | 4 | 16 | 56 | 207 | 84 | 15 | 2 | 1 | — | 386 |
| Oltre 50 | — | — | — | — | 1 | 3 | — | 1 | 3 | — | — | — | — | 8 |
| n. i. | — | — | 2 | 3 | 2 | 2 | — | — | — | — | — | — | 37 | 48 |
| Totale | 37 | 1.127 | 6.785 | 22.197 | 23.723 | 16.826 | 7.306 | 3.969 | 827 | 166 | 51 | 39 | 295 | 83.348 |

Segue Tav. 99 — Nati legittimi per età dei genitori - Regioni

| ETÀ DELLA MADRE | ETÀ DEL PADRE | | | | | | | | | | | | TOTALE | |
|-------------------------|---------------|--------------|---------------|----------------|----------------|----------------|---------------|---------------|--------------|--------------|------------|------------|--------------|----------------|
| | Fino a 18 | 18-21 | 21-25 | 25-30 | 30-35 | 35-40 | 40-45 | 45-50 | 50-55 | 55-60 | 60-65 | Oltre 65 | | n. i. |
| BASILICATA | | | | | | | | | | | | | | |
| Fino a 15. | — | — | — | — | — | — | — | — | — | — | — | — | — | — |
| 15-21. | 2 | 46 | 334 | 469 | 86 | 10 | 1 | — | — | — | — | — | — | 1 |
| 21-25. | — | 33 | 598 | 1.861 | 704 | 117 | 13 | 3 | 4 | 1 | 2 | — | — | 8 |
| 25-30. | — | 11 | 222 | 1.917 | 2.170 | 617 | 94 | 27 | 8 | 3 | — | — | 1 | 28 |
| 30-35. | — | 1 | 22 | 323 | 1.470 | 1.364 | 323 | 99 | 30 | 10 | 4 | — | — | 15 |
| 35-40. | — | — | 7 | 37 | 262 | 926 | 645 | 335 | 61 | 14 | 4 | 9 | — | 4 |
| 40-45. | — | — | — | — | 18 | 38 | 165 | 201 | 59 | 14 | 4 | — | — | 6 |
| 45-50. | — | — | — | — | 2 | 2 | 12 | 43 | 12 | 3 | — | — | — | 1 |
| Oltre 50. | — | — | — | — | — | — | — | 1 | 1 | — | — | — | — | 2 |
| n. i. | — | — | — | 2 | 1 | — | — | 1 | — | — | — | — | — | 7 |
| Totale | 2 | 91 | 1.183 | 4.609 | 4.713 | 3.074 | 1.253 | 710 | 175 | 45 | 14 | 10 | 70 | 15.949 |
| CALABRIA | | | | | | | | | | | | | | |
| Fino a 15. | 1 | 3 | 6 | 2 | — | — | — | — | — | — | — | — | — | — |
| 15-21. | 12 | 340 | 1.622 | 1.826 | 407 | 67 | 14 | 5 | 1 | — | — | — | — | 14 |
| 21-25. | 6 | 209 | 2.277 | 5.515 | 2.223 | 453 | 67 | 20 | 14 | 6 | 1 | 2 | 42 | 10.835 |
| 25-30. | 2 | 98 | 927 | 5.966 | 5.982 | 2.110 | 438 | 123 | 34 | 9 | 6 | 9 | 69 | 15.773 |
| 30-35. | — | 11 | 135 | 1.197 | 4.255 | 3.925 | 1.147 | 402 | 103 | 27 | 17 | 13 | 44 | 11.276 |
| 35-40. | — | 5 | 18 | 177 | 927 | 2.841 | 2.015 | 980 | 220 | 60 | 20 | 22 | 17 | 7.302 |
| 40-45. | — | — | 2 | 21 | 79 | 280 | 604 | 676 | 198 | 42 | 23 | 9 | 4 | 1.938 |
| 45-50. | — | — | — | 3 | 8 | 20 | 33 | 88 | 57 | 5 | 3 | 2 | 1 | 220 |
| Oltre 50. | — | — | — | 1 | — | 2 | — | 6 | 3 | — | — | — | — | 12 |
| n. i. | — | — | 2 | 5 | 8 | 1 | 1 | — | — | — | — | — | — | 39 |
| Totale | 21 | 666 | 4.989 | 14.713 | 13.889 | 9.699 | 4.319 | 2.294 | 633 | 152 | 70 | 57 | 230 | 51.732 |
| SICILIA | | | | | | | | | | | | | | |
| Fino a 15. | 4 | 19 | 28 | 13 | — | — | — | — | — | — | — | — | — | — |
| 15-21. | 44 | 1.409 | 4.680 | 4.940 | 1.041 | 157 | 17 | 10 | 2 | 1 | — | — | — | 38 |
| 21-25. | 4 | 295 | 3.592 | 11.591 | 5.511 | 1.003 | 99 | 38 | 9 | 5 | 3 | 6 | 64 | 22.220 |
| 25-30. | 7 | 66 | 973 | 9.525 | 13.381 | 5.362 | 870 | 228 | 38 | 17 | 10 | 9 | 71 | 30.557 |
| 30-35. | 3 | 11 | 143 | 1.392 | 7.556 | 8.871 | 3.060 | 1.032 | 192 | 34 | 23 | 16 | 64 | 22.397 |
| 35-40. | 2 | 4 | 26 | 165 | 1.224 | 4.344 | 4.362 | 2.864 | 590 | 112 | 36 | 24 | 30 | 13.783 |
| 40-45. | — | — | — | 15 | 83 | 282 | 897 | 1.351 | 476 | 85 | 19 | 8 | 13 | 3.229 |
| 45-50. | — | — | — | 2 | 5 | 11 | 43 | 150 | 113 | 21 | 6 | 2 | — | 353 |
| Oltre 50. | — | — | — | — | 2 | 1 | 2 | 1 | 4 | 3 | — | — | — | 13 |
| n. i. | — | — | — | 9 | 7 | 5 | 3 | 4 | 4 | 1 | — | — | — | 54 |
| Totale | 64 | 1.804 | 9.442 | 27.652 | 28.810 | 20.036 | 9.353 | 5.678 | 1.428 | 279 | 97 | 65 | 334 | 105.042 |
| SARDEGNA | | | | | | | | | | | | | | |
| Fino a 15. | — | — | 2 | — | — | — | — | — | — | — | — | — | — | — |
| 15-21. | — | 86 | 524 | 878 | 297 | 51 | 9 | 5 | 3 | 2 | — | — | — | 11 |
| 21-25. | 1 | 19 | 530 | 2.636 | 1.638 | 418 | 62 | 15 | 4 | 1 | — | — | — | 23 |
| 25-30. | — | 10 | 141 | 2.343 | 4.313 | 1.952 | 429 | 133 | 24 | 12 | 3 | 1 | 43 | 9.404 |
| 30-35. | — | 1 | 36 | 337 | 2.388 | 3.263 | 1.332 | 566 | 135 | 31 | 12 | 9 | 30 | 8.140 |
| 35-40. | — | — | 5 | 61 | 350 | 1.594 | 1.848 | 1.294 | 351 | 93 | 22 | 4 | 27 | 5.649 |
| 40-45. | — | — | 1 | 8 | 33 | 144 | 496 | 803 | 348 | 92 | 25 | 13 | 10 | 1.973 |
| 45-50. | — | — | — | 1 | 3 | 13 | 15 | 95 | 74 | 22 | 3 | — | — | 228 |
| Oltre 50. | — | — | — | — | 2 | 3 | 3 | 1 | 1 | 1 | — | — | — | 12 |
| n. i. | — | — | — | 1 | 2 | 3 | 2 | 2 | — | — | — | — | — | 21 |
| Totale | 1 | 116 | 1.239 | 6.265 | 9.026 | 7.441 | 4.196 | 2.914 | 940 | 254 | 66 | 27 | 168 | 32.653 |
| ITALIA | | | | | | | | | | | | | | |
| Fino a 15. | 9 | 50 | 63 | 28 | 3 | — | — | — | — | — | — | — | — | — |
| 15-21. | 152 | 5.469 | 21.945 | 24.102 | 5.590 | 885 | 103 | 55 | 17 | 4 | 4 | 2 | 207 | 58.535 |
| 21-25. | 41 | 1.766 | 28.926 | 100.401 | 42.726 | 7.672 | 864 | 274 | 83 | 40 | 16 | 17 | 548 | 183.374 |
| 25-30. | 18 | 539 | 8.882 | 105.711 | 129.390 | 40.685 | 6.100 | 1.648 | 346 | 132 | 52 | 50 | 851 | 294.404 |
| 30-35. | 7 | 90 | 1.308 | 15.672 | 83.023 | 81.391 | 21.443 | 6.724 | 1.327 | 313 | 125 | 88 | 617 | 212.128 |
| 35-40. | 4 | 28 | 231 | 2.035 | 12.985 | 47.651 | 35.093 | 18.279 | 3.565 | 733 | 213 | 125 | 374 | 121.316 |
| 40-45. | — | — | 13 | 139 | 844 | 3.065 | 8.527 | 10.596 | 3.043 | 621 | 164 | 71 | 87 | 27.170 |
| 45-50. | — | — | — | 15 | 52 | 191 | 421 | 1.522 | 849 | 177 | 25 | 10 | 11 | 3.273 |
| Oltre 50. | — | — | — | 1 | 7 | 20 | 20 | 9 | 22 | 9 | — | — | — | 90 |
| n. i. | — | 3 | 12 | 44 | 54 | 32 | 13 | 11 | 4 | 2 | — | — | — | 358 |
| Totale | 231 | 7.945 | 61.380 | 248.148 | 274.674 | 181.592 | 72.584 | 39.118 | 9.256 | 2.031 | 600 | 363 | 3.054 | 900.976 |

Tav. 100 — Nati vivi legittimi per età dei genitori - Regioni

| ETÀ DELLA MADRE | ETÀ DEL PADRE | | | | | | | | | | | | n. i. | TOTALE | |
|----------------------------|---------------|------------|--------------|---------------|---------------|---------------|--------------|--------------|------------|------------|-----------|-----------|------------|----------------|--------|
| | Fino a 18 | 18-21 | 21-25 | 25-30 | 30-35 | 35-40 | 40-45 | 45-50 | 50-55 | 55-60 | 60-65 | Oltre 65 | | | |
| PIEMONTE | | | | | | | | | | | | | | | |
| Fino a 15. | — | 1 | 4 | — | 1 | — | — | — | — | — | — | — | — | — | 6 |
| 15-21. | 3 | 203 | 790 | 1.178 | 356 | 57 | 7 | 5 | — | — | — | — | — | 4 | 2.603 |
| 21-25. | 1 | 78 | 1.320 | 5.594 | 2.425 | 464 | 22 | 2 | — | — | 1 | — | — | 24 | 9.973 |
| 25-30. | 2 | 12 | 426 | 5.986 | 7.016 | 2.274 | 378 | 116 | 17 | 3 | 1 | 1 | — | 37 | 16.269 |
| 30-35. | — | 2 | 60 | 807 | 3.834 | 3.732 | 1.140 | 410 | 63 | 14 | 4 | — | — | 32 | 10.098 |
| 35-40. | — | 2 | 13 | 96 | 523 | 1.692 | 1.263 | 798 | 167 | 37 | 3 | 4 | — | 13 | 4.611 |
| 40-45. | — | — | 1 | — | 27 | 105 | 253 | 327 | 133 | 26 | 11 | 1 | — | 2 | 886 |
| 45-50. | — | — | — | — | 4 | 14 | 11 | 39 | 23 | 6 | 2 | — | — | 1 | 100 |
| Oltre 50 | — | — | — | — | — | — | 1 | — | 1 | — | — | — | — | — | 3 |
| n. i. | — | — | — | — | 1 | 1 | — | — | — | — | — | — | — | 12 | 14 |
| Totale | 6 | 298 | 2.614 | 13.661 | 14.187 | 8.339 | 3.095 | 1.717 | 406 | 87 | 22 | 6 | 125 | 41.563 | |
| VALLE D'AOSTA | | | | | | | | | | | | | | | |
| Fino a 15. | — | — | — | — | — | — | — | — | — | — | — | — | — | — | — |
| 15-21. | — | 6 | 43 | 43 | 13 | 4 | — | — | — | — | — | — | — | — | 109 |
| 21-25. | — | 4 | 45 | 148 | 92 | 16 | 2 | — | 1 | — | — | — | — | 5 | 313 |
| 25-30. | — | — | 19 | 183 | 178 | 78 | 13 | — | 4 | — | — | — | — | 7 | 482 |
| 30-35. | — | — | 1 | 30 | 116 | 88 | 28 | 9 | 3 | — | — | — | — | 1 | 276 |
| 35-40. | — | — | — | 3 | 14 | 42 | 43 | 29 | 5 | 2 | 1 | — | — | — | 159 |
| 40-45. | — | — | — | — | — | 4 | 9 | 8 | 2 | 1 | — | — | — | — | 24 |
| 45-50. | — | — | — | — | — | — | 1 | — | — | 1 | — | — | — | — | 2 |
| Oltre 50 | — | — | — | — | — | — | — | — | — | — | — | — | — | — | — |
| n. i. | — | — | — | — | — | — | — | — | — | — | — | — | — | — | — |
| Totale | — | 10 | 108 | 407 | 413 | 232 | 96 | 46 | 15 | 4 | 1 | — | 13 | 1.345 | |
| LIGURIA | | | | | | | | | | | | | | | |
| Fino a 15. | — | — | — | — | — | — | — | — | — | — | — | — | — | — | — |
| 15-21. | 1 | 54 | 282 | 487 | 132 | 24 | — | 2 | 1 | — | — | — | — | 5 | 988 |
| 21-25. | 1 | 28 | 513 | 2.031 | 1.013 | 211 | 14 | 9 | 4 | — | — | — | — | 6 | 3.830 |
| 25-30. | — | 7 | 170 | 2.389 | 3.013 | 1.024 | 185 | 36 | 14 | 6 | 1 | 2 | — | 24 | 6.871 |
| 30-35. | — | 1 | 33 | 444 | 1.838 | 1.776 | 459 | 158 | 31 | 6 | 5 | 2 | — | 14 | 4.767 |
| 35-40. | — | 2 | 4 | 51 | 331 | 869 | 605 | 328 | 76 | 10 | 6 | — | — | 3 | 2.285 |
| 40-45. | — | — | — | 2 | 22 | 55 | 120 | 113 | 55 | 13 | 1 | — | — | 1 | 382 |
| 45-50. | — | — | — | 1 | — | 4 | 3 | 15 | 14 | 1 | — | — | — | — | 38 |
| Oltre 50 | — | — | — | — | — | — | 1 | — | — | — | — | — | — | — | 1 |
| n. i. | — | — | 1 | 1 | — | 1 | — | — | — | — | — | — | — | 1 | 4 |
| Totale | 2 | 92 | 1.003 | 5.405 | 6.349 | 3.964 | 1.388 | 661 | 195 | 36 | 13 | 4 | 54 | 19.166 | |
| LOMBARDIA | | | | | | | | | | | | | | | |
| Fino a 15. | — | 3 | 2 | 3 | — | — | — | — | — | — | — | — | — | — | 8 |
| 15-21. | 7 | 280 | 1.404 | 1.766 | 441 | 65 | 4 | 6 | 4 | — | — | 1 | — | 20 | 3.993 |
| 21-25. | 2 | 87 | 2.521 | 12.445 | 5.200 | 840 | 85 | 26 | 10 | 4 | — | 1 | — | 59 | 21.230 |
| 25-30. | 1 | 27 | 691 | 14.830 | 18.046 | 5.016 | 634 | 147 | 30 | 9 | 4 | 4 | — | 121 | 39.560 |
| 30-35. | 2 | 2 | 102 | 1.763 | 10.568 | 10.119 | 2.475 | 712 | 106 | 15 | 5 | 1 | — | 91 | 25.961 |
| 35-40. | — | 2 | 18 | 199 | 1.289 | 5.370 | 3.992 | 2.084 | 302 | 46 | 9 | 6 | — | 61 | 13.378 |
| 40-45. | — | — | — | 16 | 69 | 253 | 815 | 1.137 | 270 | 43 | 8 | 2 | — | 10 | 2.623 |
| 45-50. | — | — | — | — | 7 | 16 | 42 | 148 | 84 | 21 | 2 | 2 | — | 1 | 323 |
| Oltre 50 | — | — | — | — | 1 | 1 | 2 | — | 1 | — | — | — | — | — | 5 |
| n. i. | — | — | — | 1 | 1 | 4 | 1 | — | 1 | — | — | — | — | 36 | 45 |
| Totale | 12 | 401 | 4.738 | 31.023 | 35.622 | 21.684 | 8.050 | 4.261 | 807 | 139 | 29 | 16 | 399 | 107.181 | |
| TRENTINO-ALTO ADIGE | | | | | | | | | | | | | | | |
| Fino a 15. | — | — | — | — | — | — | — | — | — | — | — | — | — | — | — |
| 15-21. | — | 16 | 103 | 180 | 66 | 15 | — | — | — | — | — | — | — | — | 380 |
| 21-25. | — | 5 | 181 | 998 | 682 | 159 | 18 | 1 | 3 | 3 | — | — | — | 6 | 2.056 |
| 25-30. | 1 | 2 | 68 | 1.260 | 1.989 | 898 | 136 | 71 | 12 | 6 | — | — | — | 8 | 4.451 |
| 30-35. | 2 | 1 | 23 | 234 | 1.360 | 1.552 | 417 | 244 | 68 | 16 | 2 | 1 | — | 7 | 3.927 |
| 35-40. | — | — | 3 | 46 | 271 | 998 | 586 | 616 | 181 | 42 | 3 | 3 | — | 3 | 2.752 |
| 40-45. | — | — | 1 | 3 | 17 | 65 | 97 | 191 | 91 | 25 | 2 | — | — | 2 | 495 |
| 45-50. | — | — | — | — | 2 | 10 | 10 | 42 | 32 | 15 | 1 | — | — | — | 112 |
| Oltre 50 | — | — | — | — | — | — | 1 | — | — | — | — | — | — | — | 2 |
| n. i. | — | — | — | — | 1 | — | — | 1 | — | — | — | — | — | 1 | 3 |
| Totale | 3 | 24 | 379 | 2.721 | 4.388 | 3.697 | 1.265 | 1.166 | 387 | 108 | 9 | 4 | 27 | 14.178 | |

Segue Tav. 100 — Nati vivi legittimi per età dei genitori - Regioni

| ETÀ DELLA MADRE | ETÀ DEL PADRE | | | | | | | | | | | | n. i. | TOTALE | |
|-------------------------|---------------|------------|--------------|---------------|---------------|---------------|--------------|--------------|------------|------------|-----------|-------------|------------|---------------|--------|
| | Fino a 18 | 18-21 | 21-25 | 25-30 | 30-35 | 35-40 | 40-45 | 45-50 | 50-55 | 55-60 | 60-65 | Oltre 65 | | | |
| VENETO | | | | | | | | | | | | | | | |
| Fino a 15. | — | — | — | — | 1 | — | — | — | — | — | — | — | — | 19 | 1 |
| 15-21. | 4 | 240 | 1.168 | 1.125 | 262 | 47 | 7 | — | — | — | — | — | — | — | 2.872 |
| 21-25. | — | 54 | 1.842 | 7.543 | 3.185 | 485 | 59 | 13 | 2 | 2 | 2 | — | — | 39 | 13.226 |
| 25-30. | — | 17 | 390 | 7.598 | 10.732 | 3.136 | 346 | 90 | 13 | 5 | 3 | 1 | — | 68 | 22.399 |
| 30-35. | — | 4 | 43 | 797 | 6.849 | 7.178 | 1.719 | 526 | 71 | 17 | 1 | 5 | — | 43 | 17.253 |
| 35-40. | — | 1 | 9 | 91 | 723 | 3.888 | 3.071 | 1.518 | 240 | 28 | 13 | 2 | — | 32 | 9.616 |
| 40-45. | — | — | 1 | 7 | 41 | 156 | 646 | 916 | 216 | 32 | 11 | 2 | — | 10 | 2.038 |
| 45-50. | — | — | — | 1 | 2 | 17 | 32 | 160 | 90 | 16 | — | — | — | 1 | 319 |
| Oltre 50 | — | — | — | — | — | 5 | 3 | 3 | 1 | 1 | — | — | — | — | 13 |
| n. i. | — | 2 | — | 2 | 1 | 1 | — | 1 | — | — | — | — | — | 17 | 24 |
| Totale | 4 | 318 | 3.453 | 17.164 | 21.796 | 14.913 | 5.883 | 3.227 | 633 | 101 | 30 | 10 | 229 | 67.761 | |
| FRIULI-VENEZIA GIULIA | | | | | | | | | | | | | | | |
| Fino a 15. | 1 | — | 1 | — | — | — | — | — | — | — | — | — | — | — | 2 |
| 15-21. | 2 | 81 | 357 | 341 | 102 | 24 | 4 | 4 | — | — | — | — | — | 2 | 927 |
| 21-25. | 1 | 21 | 464 | 1.760 | 852 | 174 | 19 | 3 | — | 1 | — | — | — | 6 | 3.311 |
| 25-30. | — | 5 | 89 | 1.590 | 2.234 | 760 | 115 | 21 | 4 | 2 | 1 | — | — | 11 | 4.832 |
| 30-35. | — | — | 15 | 179 | 1.325 | 1.461 | 311 | 122 | 22 | 6 | 2 | 1 | — | 7 | 3.451 |
| 35-40. | — | — | 2 | 28 | 147 | 749 | 533 | 285 | 54 | 7 | 4 | — | — | 6 | 1.815 |
| 40-45. | — | — | — | 2 | 10 | 22 | 91 | 143 | 36 | 7 | 3 | — | — | — | 314 |
| 45-50. | — | — | — | — | — | — | 4 | 27 | 10 | — | — | — | — | — | 41 |
| Oltre 50 | — | — | — | — | — | — | — | — | — | — | — | — | — | — | — |
| n. i. | — | — | — | — | — | — | — | — | — | — | — | — | — | 4 | 4 |
| Totale | 4 | 107 | 938 | 3.900 | 4.680 | 3.190 | 1.077 | 605 | 126 | 23 | 10 | 1 | 36 | 14.697 | |
| EMILIA-ROMAGNA | | | | | | | | | | | | | | | |
| Fino a 15. | — | 3 | 4 | 1 | — | — | — | — | — | — | — | — | — | — | 8 |
| 15-21. | 11 | 482 | 1.870 | 1.479 | 263 | 42 | 6 | — | — | — | — | — | — | 13 | 4.166 |
| 21-25. | 1 | 102 | 2.049 | 6.155 | 2.539 | 384 | 45 | 17 | 1 | 2 | — | 2 | — | 32 | 11.329 |
| 25-30. | 1 | 27 | 389 | 5.331 | 7.046 | 2.148 | 241 | 65 | 14 | 1 | 1 | — | — | 38 | 15.302 |
| 30-35. | — | 3 | 31 | 639 | 4.045 | 4.395 | 1.020 | 305 | 44 | 10 | 2 | — | — | 24 | 10.519 |
| 35-40. | — | 3 | 9 | 75 | 594 | 2.306 | 1.656 | 788 | 117 | 26 | 4 | — | — | 20 | 5.598 |
| 40-45. | — | — | — | 3 | 31 | 118 | 296 | 403 | 112 | 20 | 2 | 1 | — | 1 | 987 |
| 45-50. | — | — | — | — | 2 | 6 | 20 | 51 | 35 | 7 | — | — | — | 1 | 122 |
| Oltre 50 | — | — | — | — | — | 2 | 2 | — | — | — | — | — | — | — | 4 |
| n. i. | — | — | 1 | 2 | 1 | 1 | 1 | 1 | — | — | — | — | — | 14 | 21 |
| Totale | 13 | 620 | 4.353 | 13.685 | 14.522 | 9.402 | 3.287 | 1.630 | 323 | 66 | 9 | 3 | 143 | 48.056 | |
| MARCHE | | | | | | | | | | | | | | | |
| Fino a 15. | — | — | — | — | 1 | — | — | — | — | — | — | — | — | — | 1 |
| 15-21. | 2 | 60 | 314 | 534 | 137 | 29 | 1 | 1 | — | — | — | — | — | 5 | 1.083 |
| 21-25. | — | 13 | 552 | 2.964 | 1.510 | 205 | 20 | 3 | — | 1 | 2 | — | — | 19 | 5.289 |
| 25-30. | — | 19 | 146 | 2.290 | 3.367 | 1.068 | 127 | 19 | 7 | 3 | — | — | — | 23 | 7.061 |
| 30-35. | — | 1 | 23 | 231 | 1.775 | 1.975 | 463 | 95 | 14 | 7 | 2 | 3 | — | 13 | 4.602 |
| 35-40. | — | — | 6 | 26 | 208 | 857 | 740 | 319 | 56 | 10 | 2 | 3 | — | 5 | 2.232 |
| 40-45. | — | — | 1 | — | 17 | 46 | 131 | 160 | 41 | 4 | 3 | — | — | 1 | 404 |
| 45-50. | — | — | — | — | 1 | 7 | 8 | 22 | 10 | 4 | 1 | — | — | — | 53 |
| Oltre 50 | — | — | — | — | — | — | — | — | — | — | — | — | — | — | — |
| n. i. | — | — | — | — | 1 | — | — | — | — | — | — | — | — | 2 | 3 |
| Totale | 2 | 84 | 1.042 | 6.045 | 7.017 | 4.187 | 1.490 | 619 | 128 | 29 | 10 | 7 | 68 | 20.728 | |
| TOSCANA | | | | | | | | | | | | | | | |
| Fino a 15. | — | 2 | 4 | — | — | — | — | — | — | — | — | — | — | — | 6 |
| 15-21. | 8 | 191 | 947 | 1.143 | 266 | 35 | 3 | — | — | 1 | — | — | — | 17 | 2.611 |
| 21-25. | 2 | 55 | 1.402 | 5.536 | 2.284 | 358 | 39 | 12 | 2 | — | — | — | 1 | 34 | 9.725 |
| 25-30. | — | 16 | 309 | 5.144 | 6.546 | 1.910 | 237 | 37 | 11 | 2 | — | 3 | — | 55 | 14.270 |
| 30-35. | — | 4 | 57 | 672 | 3.771 | 3.886 | 845 | 205 | 38 | 9 | 2 | 1 | — | 33 | 9.523 |
| 35-40. | — | 3 | 18 | 92 | 502 | 2.071 | 1.398 | 677 | 88 | 20 | 2 | 1 | — | 17 | 4.889 |
| 40-45. | — | — | 1 | 6 | 32 | 112 | 262 | 300 | 69 | 18 | 4 | 3 | — | 1 | 808 |
| 45-50. | — | — | — | — | 1 | 8 | 10 | 48 | 21 | 5 | — | — | — | — | 93 |
| Oltre 50 | — | — | — | — | — | 1 | — | — | 2 | — | — | — | — | — | 3 |
| n. i. | — | — | 1 | 3 | 8 | 3 | 2 | — | — | — | — | — | — | 25 | 42 |
| Totale | 10 | 271 | 2.739 | 12.596 | 13.410 | 8.384 | 2.796 | 1.279 | 232 | 54 | 8 | 9 | 182 | 41.970 | |

Segue Tav. 100 — Nati vivi legittimi per età dei genitori - Regioni

| ETÀ DELLA MADRE | ETÀ DEL PADRE | | | | | | | | | | | | TOTALE | |
|-------------------------|---------------|--------------|--------------|---------------|---------------|---------------|--------------|--------------|------------|------------|-----------|-----------|------------|----------------|
| | Fino a 18 | 18-21 | 21-25 | 25-30 | 30-35 | 35-40 | 40-45 | 45-50 | 50-55 | 55-60 | 60-65 | Oltre 65 | | n. i. |
| UMBRIA | | | | | | | | | | | | | | |
| Fino a 15. | — | — | — | — | — | — | — | — | — | — | — | — | — | — |
| 15-21. | — | 52 | 267 | 374 | 87 | 7 | 4 | — | — | — | — | — | 4 | 795 |
| 21-25. | — | 17 | 382 | 1.651 | 663 | 117 | 8 | 7 | 1 | — | 1 | — | 9 | 2.856 |
| 25-30. | — | 3 | 94 | 1.372 | 1.722 | 524 | 74 | 14 | 3 | 2 | — | — | 11 | 3.819 |
| 30-35. | — | 3 | 19 | 151 | 970 | 958 | 238 | 64 | 10 | 2 | — | 1 | 13 | 2.429 |
| 35-40. | — | — | 4 | 15 | 113 | 480 | 332 | 161 | 35 | 4 | 2 | 1 | 6 | 1.153 |
| 40-45. | — | — | 1 | 1 | 7 | 22 | 86 | 101 | 20 | 6 | 3 | 2 | 1 | 250 |
| 45-50. | — | — | — | 1 | — | 2 | 4 | 11 | 4 | 3 | — | — | — | 25 |
| Oltre 50 | — | — | — | — | — | — | — | — | — | — | — | — | — | — |
| n. i. | — | — | 1 | 1 | — | 1 | — | — | — | — | — | — | 13 | 16 |
| Totale | — | 75 | 763 | 3.566 | 3.562 | 2.111 | 746 | 358 | 73 | 17 | 6 | 4 | 57 | 11.343 |
| LAZIO | | | | | | | | | | | | | | |
| Fino a 15. | 1 | 2 | 1 | 2 | — | — | — | — | — | — | — | — | — | 6 |
| 15-21. | 6 | 279 | 1.407 | 2.099 | 512 | 76 | 7 | 3 | 2 | 1 | 1 | — | 7 | 4.400 |
| 21-25. | 6 | 124 | 2.201 | 8.628 | 3.725 | 695 | 84 | 21 | 13 | 1 | 1 | 1 | 27 | 15.527 |
| 25-30. | 3 | 46 | 679 | 8.254 | 10.505 | 3.255 | 463 | 133 | 32 | 10 | 3 | 4 | 40 | 23.427 |
| 30-35. | — | 8 | 109 | 1.296 | 6.290 | 6.121 | 1.516 | 404 | 83 | 23 | 7 | 8 | 23 | 15.888 |
| 35-40. | — | 1 | 19 | 157 | 971 | 3.454 | 2.134 | 1.038 | 232 | 41 | 16 | 11 | 15 | 8.099 |
| 40-45. | — | — | 1 | 10 | 64 | 215 | 494 | 530 | 150 | 30 | 8 | 2 | 4 | 1.508 |
| 45-50. | — | — | — | — | 1 | 6 | 18 | 79 | 49 | 9 | 1 | 1 | — | 154 |
| Oltre 50 | — | — | — | — | — | — | — | 1 | — | — | — | — | — | 1 |
| n. i. | — | — | — | 5 | 2 | 2 | — | — | — | — | — | — | 16 | 25 |
| Totale | 16 | 460 | 4.417 | 20.451 | 22.070 | 13.834 | 4.716 | 2.209 | 561 | 115 | 37 | 27 | 132 | 69.045 |
| CAMPANIA | | | | | | | | | | | | | | |
| Fino a 15. | — | 6 | 2 | 3 | — | — | — | — | — | — | — | — | — | 11 |
| 15-21. | 17 | 627 | 2.240 | 2.175 | 505 | 74 | 8 | 7 | 3 | — | — | — | 19 | 5.678 |
| 21-25. | 8 | 276 | 3.914 | 10.337 | 3.779 | 725 | 86 | 26 | 7 | 5 | 2 | 2 | 62 | 19.229 |
| 25-30. | — | 77 | 1.625 | 14.980 | 14.791 | 3.917 | 629 | 170 | 34 | 23 | 8 | 7 | 83 | 36.344 |
| 30-35. | — | 15 | 246 | 2.881 | 12.907 | 9.595 | 2.278 | 610 | 144 | 38 | 20 | 12 | 79 | 28.825 |
| 35-40. | 2 | 3 | 40 | 409 | 2.489 | 7.631 | 4.422 | 1.718 | 341 | 86 | 28 | 11 | 53 | 17.233 |
| 40-45. | — | — | 1 | 27 | 160 | 614 | 1.548 | 1.374 | 309 | 84 | 15 | 12 | 11 | 4.155 |
| 45-50. | — | — | — | 4 | 8 | 30 | 73 | 208 | 80 | 10 | 3 | 1 | 2 | 419 |
| Oltre 50 | — | — | — | — | 1 | — | — | 1 | — | — | — | — | — | 5 |
| n. i. | — | 1 | 1 | 7 | 10 | 6 | 1 | — | — | — | — | — | 37 | 63 |
| Totale | 27 | 1.005 | 8.069 | 30.823 | 34.650 | 22.592 | 9.047 | 4.114 | 919 | 246 | 77 | 47 | 346 | 111.962 |
| ABRUZZI E MOLISE | | | | | | | | | | | | | | |
| Fino a 15. | — | 1 | 2 | — | — | — | — | — | — | — | — | — | — | 3 |
| 15-21. | 2 | 148 | 713 | 819 | 235 | 32 | 1 | 4 | — | — | — | — | 6 | 1.960 |
| 21-25. | 1 | 101 | 1.160 | 3.194 | 1.354 | 278 | 33 | 11 | 2 | 2 | — | — | 24 | 6.160 |
| 25-30. | — | 28 | 439 | 3.363 | 3.518 | 1.185 | 204 | 65 | 12 | 7 | 3 | 3 | 28 | 8.855 |
| 30-35. | — | 10 | 76 | 555 | 2.411 | 2.146 | 551 | 162 | 44 | 12 | 5 | 3 | 15 | 6.000 |
| 35-40. | — | 1 | 8 | 102 | 485 | 1.295 | 815 | 399 | 96 | 25 | 13 | 6 | 17 | 3.262 |
| 40-45. | — | — | 1 | 4 | 32 | 97 | 221 | 235 | 54 | 16 | 7 | 2 | 2 | 671 |
| 45-50. | — | — | — | 1 | 1 | 4 | 16 | 36 | 14 | 4 | 1 | — | 1 | 78 |
| Oltre 50 | — | — | — | — | — | 2 | 2 | — | 1 | — | — | — | — | 5 |
| n. i. | — | — | 2 | 2 | 7 | 1 | — | — | — | — | — | — | 16 | 28 |
| Totale | 3 | 289 | 2.401 | 8.050 | 8.043 | 5.640 | 1.843 | 912 | 223 | 66 | 29 | 14 | 109 | 27.022 |
| PUGLIA | | | | | | | | | | | | | | |
| Fino a 15. | 2 | 10 | 7 | 4 | — | — | — | — | — | — | — | — | — | 23 |
| 15-21. | 29 | 796 | 2.617 | 1.987 | 323 | 59 | 10 | 3 | — | — | — | — | 18 | 5.842 |
| 21-25. | 4 | 214 | 2.942 | 8.493 | 2.857 | 478 | 58 | 23 | 3 | 5 | 1 | 1 | 47 | 15.126 |
| 25-30. | 1 | 61 | 909 | 9.525 | 10.935 | 2.876 | 404 | 130 | 29 | 10 | 8 | 2 | 71 | 24.961 |
| 30-35. | — | 9 | 107 | 1.373 | 7.633 | 7.487 | 1.722 | 497 | 105 | 30 | 10 | 10 | 62 | 19.045 |
| 35-40. | — | 1 | 14 | 148 | 1.173 | 4.997 | 3.814 | 1.659 | 284 | 56 | 18 | 15 | 41 | 12.220 |
| 40-45. | — | — | — | 7 | 70 | 316 | 977 | 1.275 | 282 | 41 | 10 | 10 | 8 | 2.996 |
| 45-50. | — | — | — | 1 | 3 | 16 | 50 | 186 | 80 | 14 | 2 | 1 | — | 353 |
| Oltre 50 | — | — | — | — | 1 | 2 | — | 1 | 3 | — | — | — | — | 7 |
| n. i. | — | — | 2 | 3 | 2 | 2 | 2 | — | — | — | — | — | 36 | 47 |
| Totale | 36 | 1.091 | 6.598 | 21.541 | 22.997 | 16.233 | 7.037 | 3.774 | 786 | 156 | 49 | 39 | 283 | 89.620 |

Segue Tav. 100 — Nati vivi legittimi per età dei genitori — Regioni

| ETÀ DELLA MADRE | ETÀ DEL PADRE | | | | | | | | | | | | n. i. | TOTALE | | |
|-------------------|---------------|--------------|---------------|----------------|----------------|----------------|---------------|---------------|--------------|--------------|------------|------------|--------------|----------------|-----|--------|
| | Fino a 18 | 18-21 | 21-25 | 25-30 | 30-35 | 35-40 | 40-45 | 45-50 | 50-55 | 55-60 | 60-65 | Oltre 65 | | | | |
| BASILICATA | | | | | | | | | | | | | | | | |
| Fino a 15. | — | — | — | — | — | — | — | — | — | — | — | — | — | — | — | — |
| 15-21. | 1 | 43 | 326 | 456 | 86 | 10 | 1 | — | — | — | — | — | — | — | 1 | 924 |
| 21-25. | — | 31 | 574 | 1.799 | 637 | 117 | 13 | 3 | 4 | — | — | — | — | — | 8 | 3.238 |
| 25-30. | — | 11 | 212 | 1.842 | 2.076 | 588 | 90 | 26 | 7 | 3 | — | — | — | — | 27 | 4.903 |
| 30-35. | — | 1 | 20 | 308 | 1.412 | 1.412 | 311 | 96 | 29 | 9 | 4 | — | — | — | 15 | 3.517 |
| 35-40. | — | — | 7 | 33 | 242 | 887 | 611 | 317 | 61 | 12 | 3 | — | — | — | 8 | 2.185 |
| 40-45. | — | — | — | — | 18 | 37 | 152 | 185 | 52 | 13 | 4 | — | — | — | 6 | 467 |
| 45-50. | — | — | — | — | 2 | 2 | 12 | 40 | 11 | 3 | — | — | — | — | 1 | 71 |
| Oltre 50 | — | — | — | — | — | — | — | 1 | 1 | — | — | — | — | — | — | 2 |
| n. i. | — | — | — | 2 | 1 | — | — | 1 | — | — | — | — | — | — | 7 | 11 |
| Totale | 1 | 86 | 1.139 | 4.440 | 4.544 | 2.933 | 1.190 | 669 | 165 | 40 | 13 | 9 | 69 | 15.318 | | |
| CALABRIA | | | | | | | | | | | | | | | | |
| Fino a 15. | 1 | 3 | 5 | 2 | — | — | — | — | — | — | — | — | — | — | — | 11 |
| 15-21. | 12 | 331 | 1.571 | 1.770 | 430 | 65 | 13 | 5 | — | — | — | — | — | — | 14 | 4.181 |
| 21-25. | 6 | 198 | 2.197 | 5.363 | 2.159 | 439 | 66 | 19 | 14 | 6 | — | — | — | — | 41 | 10.511 |
| 25-30. | 2 | 94 | 902 | 5.814 | 2.050 | 429 | 117 | 33 | 9 | 6 | 8 | — | — | — | 68 | 15.315 |
| 30-35. | — | 11 | 125 | 1.152 | 4.104 | 3.802 | 1.113 | 383 | 98 | 26 | 17 | 13 | — | — | 42 | 10.886 |
| 35-40. | — | 5 | 14 | 169 | 879 | 2.729 | 1.925 | 945 | 205 | 55 | 18 | 20 | — | — | 17 | 6.981 |
| 40-45. | — | — | 2 | 21 | 76 | 262 | 576 | 632 | 188 | 37 | 22 | 7 | — | — | 4 | 1.827 |
| 45-50. | — | — | — | 3 | 8 | 18 | 32 | 85 | 55 | 5 | 3 | 2 | — | — | 1 | 212 |
| Oltre 50 | — | — | — | 1 | — | 1 | — | — | 6 | 3 | — | — | — | — | — | 11 |
| n. i. | — | — | 2 | 5 | 8 | 1 | 1 | — | — | — | — | — | — | — | 39 | 56 |
| Totale | 21 | 642 | 4.818 | 14.269 | 13.448 | 9.367 | 4.155 | 2.186 | 599 | 141 | 67 | 52 | 226 | 49.991 | | |
| SICILIA | | | | | | | | | | | | | | | | |
| Fino a 15. | 4 | 17 | 27 | 13 | — | — | — | — | — | — | — | — | — | — | — | 61 |
| 15-21. | 43 | 1.369 | 4.562 | 4.837 | 1.008 | 155 | 17 | 9 | 2 | 1 | — | — | — | — | 36 | 12.009 |
| 21-25. | 4 | 233 | 3.479 | 11.255 | 5.350 | 932 | 96 | 36 | 9 | 5 | 3 | 6 | — | — | 61 | 21.569 |
| 25-30. | 7 | 63 | 950 | 9.229 | 12.998 | 5.187 | 843 | 218 | 36 | 17 | 8 | 9 | — | — | 70 | 29.640 |
| 30-35. | 2 | 10 | 136 | 1.334 | 7.282 | 8.579 | 2.566 | 981 | 185 | 33 | 22 | 15 | 60 | — | 21 | 21.605 |
| 35-40. | 2 | 4 | 25 | 153 | 1.164 | 4.165 | 4.163 | 2.720 | 563 | 108 | 34 | 24 | 28 | — | 13 | 13.159 |
| 40-45. | — | — | — | 14 | 76 | 263 | 831 | 1.263 | 436 | 79 | 17 | 8 | 12 | — | 2 | 2.999 |
| 45-50. | — | — | — | 2 | 5 | 11 | 38 | 135 | 105 | 20 | 5 | 1 | — | — | — | 324 |
| Oltre 50 | — | — | — | — | 2 | 1 | 2 | 1 | 4 | 3 | — | — | — | — | — | 13 |
| n. i. | — | — | — | 9 | 7 | 5 | 3 | 4 | 4 | 1 | — | — | — | — | 53 | 86 |
| Totale | 62 | 1.746 | 9.179 | 21.821 | 27.892 | 19.349 | 8.964 | 5.368 | 1.345 | 267 | 89 | 63 | 320 | 101.465 | | |
| SARDEGNA | | | | | | | | | | | | | | | | |
| Fino a 15. | — | — | 2 | — | — | — | — | — | — | — | — | — | — | — | — | 2 |
| 15-21. | — | 83 | 518 | 865 | 295 | 51 | 9 | 5 | 3 | 2 | — | — | — | — | 11 | 1.843 |
| 21-25. | 1 | 19 | 521 | 2.603 | 1.607 | 412 | 62 | 15 | 4 | 1 | — | — | — | — | 23 | 5.268 |
| 25-30. | — | 10 | 139 | 2.306 | 4.225 | 1.920 | 422 | 129 | 24 | 12 | 3 | 1 | — | — | 43 | 9.234 |
| 30-35. | — | 1 | 35 | 328 | 2.338 | 3.186 | 1.311 | 545 | 130 | 30 | 11 | 9 | 30 | — | 7 | 7.554 |
| 35-40. | — | — | 5 | 60 | 341 | 1.542 | 1.795 | 1.249 | 339 | 89 | 21 | 4 | 27 | — | 5 | 5.472 |
| 40-45. | — | — | 1 | 7 | 33 | 137 | 481 | 771 | 335 | 88 | 24 | 13 | 10 | — | 1 | 1.900 |
| 45-50. | — | — | — | 1 | 3 | 13 | 13 | 88 | 68 | 20 | 3 | — | 2 | — | — | 211 |
| Oltre 50 | — | — | — | — | 2 | 3 | 3 | 1 | 1 | 1 | — | — | — | — | — | 12 |
| n. i. | — | — | — | 1 | 2 | 3 | 2 | 2 | — | — | — | — | — | — | 21 | 31 |
| Totale | 1 | 113 | 1.221 | 6.171 | 8.846 | 7.267 | 4.078 | 2.805 | 904 | 243 | 63 | 27 | 168 | 31.927 | | |
| ITALIA | | | | | | | | | | | | | | | | |
| Fino a 15. | 9 | 43 | 61 | 23 | 3 | — | — | — | — | — | — | — | — | — | — | 149 |
| 15-21. | 148 | 5.341 | 21.509 | 23.628 | 5.439 | 871 | 102 | 54 | 16 | 4 | 4 | 2 | 201 | — | 57 | 57.369 |
| 21-25. | 38 | 1.710 | 23.259 | 98.497 | 41.973 | 7.539 | 849 | 267 | 82 | 38 | 16 | 16 | 532 | — | 179 | 816 |
| 25-30. | 18 | 516 | 8.646 | 103.255 | 126.771 | 39.814 | 5.975 | 1.634 | 336 | 130 | 50 | 47 | 833 | — | 287 | 995 |
| 30-35. | 6 | 86 | 1.261 | 15.184 | 80.829 | 79.348 | 20.883 | 6.528 | 1.238 | 303 | 121 | 85 | 604 | — | 206 | 526 |
| 35-40. | 4 | 23 | 213 | 1.957 | 12.459 | 46.033 | 33.899 | 17.648 | 3.442 | 704 | 200 | 119 | 368 | — | 117 | 079 |
| 40-45. | — | — | 12 | 130 | 82 | 2.899 | 8.066 | 10.064 | 2.851 | 584 | 155 | 65 | 86 | — | 25 | 734 |
| 45-50. | — | — | — | 15 | 50 | 184 | 397 | 1.421 | 786 | 164 | 24 | 8 | 11 | — | 3 | 063 |
| Oltre 50 | — | — | — | 1 | 7 | 18 | 19 | 9 | 22 | 9 | 1 | — | 1 | — | — | 87 |
| n. i. | — | 3 | 11 | 44 | 53 | 32 | 13 | 11 | 4 | 2 | — | — | — | — | 350 | 523 |
| Totale | 223 | 7.732 | 59.977 | 142.739 | 268.436 | 176.738 | 70.223 | 37.606 | 8.827 | 1.938 | 571 | 342 | 2.986 | 878.338 | | |

Tav. 101 — Nati morti legittimi per età dei genitori - Regioni

| ETÀ DELLA MADRE | ETÀ DEL PADRE | | | | | | | | | | | | TOTALE | |
|---------------------|---------------|-------|-------|-------|-------|-------|-------|-------|-------|-------|-------|----------|--------|-------|
| | Fino a 18 | 18-21 | 21-25 | 25-30 | 30-35 | 35-40 | 40-45 | 45-50 | 50-55 | 55-60 | 60-65 | Oltre 65 | | n. i. |
| PIEMONTE | | | | | | | | | | | | | | |
| Fino a 15. | — | — | — | — | — | — | — | — | — | — | — | — | — | — |
| 15-21. | — | 6 | 6 | 13 | 4 | — | — | — | — | — | — | — | — | 34 |
| 21-25. | — | 1 | 13 | 77 | 29 | 5 | — | 1 | — | — | — | — | 3 | 129 |
| 25-30. | — | 2 | 7 | 90 | 93 | 29 | 3 | — | — | — | — | — | 1 | 225 |
| 30-35. | — | — | 5 | 16 | 99 | 95 | 27 | 9 | 2 | — | — | — | — | 253 |
| 35-40. | — | — | 1 | 2 | 13 | 56 | 48 | 22 | 6 | — | — | — | — | 148 |
| 40-45. | — | — | — | — | 2 | 3 | 14 | 19 | 8 | 1 | — | — | — | 47 |
| 45-50. | — | — | — | — | — | — | 1 | 2 | 2 | — | — | — | — | 5 |
| Oltre 50 | — | — | — | — | — | — | — | — | — | — | — | — | — | — |
| n. i. | — | — | — | — | — | — | — | — | — | — | — | — | — | — |
| Totale | — | 9 | 32 | 203 | 240 | 133 | 93 | 53 | 18 | 1 | — | — | 4 | 841 |
| VALLE D'AOSTA | | | | | | | | | | | | | | |
| Fino a 15. | — | — | — | — | — | — | — | — | — | — | — | — | — | — |
| 15-21. | — | — | — | — | — | — | — | — | — | — | — | — | — | — |
| 21-25. | — | — | — | — | 2 | — | — | — | — | — | — | — | — | 2 |
| 25-30. | — | — | 1 | 3 | 6 | 2 | — | — | — | — | — | — | — | 12 |
| 30-35. | — | — | — | 2 | — | 2 | 1 | — | — | — | — | — | — | 5 |
| 35-40. | — | — | — | — | — | 2 | — | — | — | — | — | — | — | 2 |
| 40-45. | — | — | — | — | — | — | — | 1 | — | — | — | — | — | 1 |
| 45-50. | — | — | — | — | — | — | — | — | — | — | — | — | — | — |
| Oltre 50 | — | — | — | — | — | — | — | — | — | — | — | — | — | — |
| n. i. | — | — | — | — | — | — | — | — | — | — | — | — | — | — |
| Totale | — | — | 1 | 5 | 8 | 6 | 1 | 1 | — | — | — | — | — | 22 |
| LIGURIA | | | | | | | | | | | | | | |
| Fino a 15. | — | — | — | — | — | — | — | — | — | — | — | — | — | — |
| 15-21. | — | 1 | 6 | 5 | 2 | 1 | — | — | — | — | — | — | — | 15 |
| 21-25. | — | 1 | 14 | 22 | 13 | 4 | — | — | — | — | — | — | — | 54 |
| 25-30. | — | — | 4 | 34 | 50 | 17 | 4 | 1 | — | — | — | — | 1 | 111 |
| 30-35. | — | — | 1 | 11 | 41 | 37 | 10 | 2 | — | — | — | — | — | 102 |
| 35-40. | — | — | — | 4 | 12 | 32 | 15 | 7 | 3 | — | 1 | — | — | 74 |
| 40-45. | — | — | — | 2 | — | 8 | 7 | 3 | 5 | 1 | — | — | — | 26 |
| 45-50. | — | — | — | — | — | — | 1 | — | — | — | — | — | — | 1 |
| Oltre 50 | — | — | — | — | — | — | — | — | — | — | — | — | — | — |
| n. i. | — | — | — | — | — | — | — | — | — | — | — | — | — | — |
| Totale | — | 2 | 25 | 73 | 118 | 99 | 37 | 13 | 8 | 1 | 1 | — | 1 | 383 |
| LOMBARDIA | | | | | | | | | | | | | | |
| Fino a 15. | — | — | — | — | — | — | — | — | — | — | — | — | — | — |
| 15-21. | — | — | 23 | 21 | 3 | 4 | — | — | — | — | — | — | — | 52 |
| 21-25. | — | — | 22 | 152 | 47 | 6 | — | — | — | — | — | — | — | 229 |
| 25-30. | — | — | 4 | 34 | 50 | 17 | 4 | 1 | — | — | — | — | — | 567 |
| 30-35. | — | — | 1 | 11 | 41 | 37 | 10 | 2 | — | — | — | — | — | 432 |
| 35-40. | — | — | — | 4 | 12 | 32 | 15 | 7 | 3 | — | 1 | — | — | 324 |
| 40-45. | — | — | — | 2 | — | 8 | 7 | 3 | 5 | 1 | — | — | — | 126 |
| 45-50. | — | — | — | — | — | — | 1 | — | — | — | — | — | — | 23 |
| Oltre 50 | — | — | — | — | — | — | — | — | — | — | — | — | — | — |
| n. i. | — | — | — | — | — | — | — | — | — | — | — | — | 1 | 1 |
| Totale | — | — | 65 | 417 | 507 | 383 | 217 | 108 | 41 | 8 | — | — | 8 | 1.754 |
| TRENTINO-ALTO ADIGE | | | | | | | | | | | | | | |
| Fino a 15. | — | — | — | — | — | — | — | — | — | — | — | — | — | — |
| 15-21. | — | — | 4 | 1 | 1 | — | — | — | — | — | — | — | — | 6 |
| 21-25. | — | — | 3 | 6 | 1 | 1 | 1 | — | — | — | — | — | — | 13 |
| 25-30. | 1 | — | — | 19 | 24 | 11 | 1 | 1 | 1 | — | — | — | — | 58 |
| 30-35. | — | — | — | 3 | 13 | 34 | 11 | 5 | 3 | 1 | — | — | — | 70 |
| 35-40. | — | — | — | 1 | 8 | 14 | 10 | 18 | 6 | — | — | — | — | 57 |
| 40-45. | — | — | — | — | 1 | — | 2 | 4 | 9 | 1 | 1 | — | — | 19 |
| 45-50. | — | — | — | — | — | — | — | 2 | 3 | — | — | — | — | 5 |
| Oltre 50 | — | — | — | — | — | — | — | — | — | — | — | — | — | — |
| n. i. | — | — | — | — | — | — | — | — | — | — | — | — | — | — |
| Totale | 1 | — | 7 | 31 | 47 | 62 | 27 | 35 | 14 | 2 | 1 | — | 1 | 228 |

Segue Tav. 101 — Nati morti legittimi per età dei genitori - Regioni

| ETÀ DELLA MADRE | ETÀ DEL PADRE | | | | | | | | | | | | TOTALE | |
|-------------------------|---------------|-----------|-----------|------------|------------|------------|------------|-----------|-----------|----------|----------|-------------|----------|--------------|
| | Fino a 18 | 18-21 | 21-25 | 25-30 | 30-35 | 35-40 | 40-45 | 45-50 | 50-55 | 55-60 | 60-65 | Oltre 65 | | n. i. |
| VENETO | | | | | | | | | | | | | | |
| Fino a 15. | — | — | — | — | — | — | — | — | — | — | — | — | — | — |
| 15-21. | — | 2 | 11 | 13 | 5 | — | — | — | — | — | — | — | — | 31 |
| 21-25. | — | — | 24 | 92 | 40 | 8 | — | — | — | — | — | — | — | 166 |
| 25-30. | — | 1 | 4 | 114 | 150 | 43 | 5 | 3 | 1 | — | — | — | 2 | 321 |
| 30-35. | — | 1 | — | 15 | 110 | 115 | 25 | 6 | 4 | — | — | — | — | 276 |
| 35-40. | — | — | 1 | 2 | 33 | 89 | 61 | 26 | 4 | 2 | — | — | — | 218 |
| 40-45. | — | — | — | — | 2 | 7 | 25 | 35 | 7 | 4 | — | — | — | 80 |
| 45-50. | — | — | — | — | — | 1 | 1 | 5 | 3 | 2 | — | — | — | 12 |
| Oltre 50 | — | — | — | — | — | — | — | — | — | — | — | — | — | — |
| n. i. | — | — | — | — | — | — | — | — | — | — | — | — | 2 | 2 |
| Totale | — | 4 | 40 | 236 | 340 | 263 | 117 | 75 | 19 | 8 | — | — | 4 | 1.106 |
| FRIULI-VENEZIA GIULIA | | | | | | | | | | | | | | |
| Fino a 15. | — | — | — | — | — | — | — | — | — | — | — | — | — | — |
| 15-21. | — | 1 | 3 | 1 | 1 | — | — | — | — | — | — | — | — | 6 |
| 21-25. | 1 | — | 13 | 24 | 11 | 2 | — | — | — | — | — | — | — | 51 |
| 25-30. | — | — | 3 | 23 | 31 | 10 | 1 | 1 | — | — | — | — | — | 69 |
| 30-35. | — | — | — | 5 | 17 | 26 | 7 | 1 | — | 1 | — | — | — | 57 |
| 35-40. | — | — | — | 2 | 2 | 19 | 20 | 5 | 3 | — | — | — | — | 51 |
| 40-45. | — | — | — | — | 1 | 2 | 3 | 1 | — | 1 | — | — | — | 8 |
| 45-50. | — | — | — | — | — | — | — | 2 | 2 | — | — | — | — | 4 |
| Oltre 50 | — | — | — | — | — | — | — | — | — | — | — | — | — | — |
| n. i. | — | — | — | — | — | — | — | — | — | — | — | — | — | — |
| Totale | 1 | 1 | 19 | 55 | 63 | 59 | 31 | 10 | 5 | 2 | — | — | — | 246 |
| EMILIA-ROMAGNA | | | | | | | | | | | | | | |
| Fino a 15. | — | — | — | — | — | — | — | — | — | — | — | — | — | — |
| 15-21. | 1 | 8 | 20 | 13 | 1 | — | — | — | — | — | — | — | — | 44 |
| 21-25. | — | 2 | 18 | 67 | 22 | 4 | 1 | — | — | — | — | — | — | 114 |
| 25-30. | — | — | 10 | 87 | 121 | 36 | 2 | — | 1 | — | — | — | — | 257 |
| 30-35. | — | — | — | 18 | 78 | 73 | 16 | 3 | 1 | — | — | — | — | 189 |
| 35-40. | — | — | — | — | 21 | 56 | 52 | 23 | 3 | — | — | — | — | 156 |
| 40-45. | — | — | — | 1 | 1 | 2 | 14 | 13 | 6 | — | 1 | — | — | 39 |
| 45-50. | — | — | — | — | — | — | — | 6 | 2 | 1 | — | — | — | 9 |
| Oltre 50 | — | — | — | — | — | — | — | — | — | — | — | — | — | — |
| n. i. | — | — | — | — | — | — | — | — | — | — | — | — | — | — |
| Totale | 1 | 10 | 48 | 185 | 244 | 171 | 85 | 45 | 13 | 1 | 1 | 1 | 2 | 808 |
| MARCHE | | | | | | | | | | | | | | |
| Fino a 15. | — | — | — | — | — | — | — | — | — | — | — | — | — | — |
| 15-21. | — | — | 8 | 7 | 6 | — | — | — | — | — | — | — | — | 21 |
| 21-25. | 1 | 1 | 9 | 32 | 15 | 3 | — | — | — | — | — | — | — | 61 |
| 25-30. | — | — | 1 | 48 | 57 | 17 | 1 | — | 1 | — | — | — | — | 126 |
| 30-35. | — | — | 1 | 7 | 37 | 32 | 7 | 2 | 1 | — | — | — | — | 87 |
| 35-40. | — | — | — | 2 | 11 | 18 | 13 | 9 | — | — | — | — | — | 53 |
| 40-45. | — | — | — | 1 | 1 | 1 | 11 | 4 | 1 | 1 | 1 | — | — | 21 |
| 45-50. | — | — | — | — | — | — | — | 3 | 1 | — | — | — | — | 4 |
| Oltre 50 | — | — | — | — | — | — | — | — | — | — | — | — | — | — |
| n. i. | — | — | — | — | — | — | — | — | — | — | — | — | — | — |
| Totale | 1 | 1 | 19 | 97 | 127 | 71 | 32 | 19 | 3 | 1 | 1 | — | 1 | 373 |
| TOSCANA | | | | | | | | | | | | | | |
| Fino a 15. | — | — | — | — | — | — | — | — | — | — | — | — | — | — |
| 15-21. | — | 3 | 12 | 12 | 6 | 1 | — | — | — | — | — | — | — | 34 |
| 21-25. | — | — | 19 | 91 | 28 | 3 | 1 | — | — | — | — | — | — | 143 |
| 25-30. | — | — | 5 | 77 | 97 | 27 | 3 | — | — | 1 | — | — | — | 211 |
| 30-35. | — | — | 3 | 15 | 90 | 77 | 29 | 4 | — | — | — | — | — | 219 |
| 35-40. | — | — | — | 3 | 15 | 61 | 38 | 23 | 3 | 1 | 1 | — | — | 146 |
| 40-45. | — | — | — | 1 | 2 | 4 | 18 | 11 | 5 | — | — | — | — | 41 |
| 45-50. | — | — | — | — | 1 | — | — | 2 | 4 | 3 | 2 | — | — | 12 |
| Oltre 50 | — | — | — | — | — | — | — | — | — | — | — | — | — | — |
| n. i. | — | — | — | — | — | — | — | — | — | — | — | — | — | — |
| Totale | — | 3 | 39 | 199 | 239 | 173 | 91 | 42 | 11 | 4 | 1 | — | 4 | 806 |

Segue Tav. — 101 Nati morti legittimi per età dei genitori - Regioni

| ETÀ DELLA MADRE | ETÀ DEL PADRE | | | | | | | | | | | | n. i. | TOTALE | |
|--------------------|---------------|-----------|------------|--------------|--------------|------------|------------|------------|-----------|-----------|----------|-------------|-----------|--------|--------------|
| | Fino a 18 | 18-21 | 21-25 | 25-30 | 30-35 | 35-40 | 40-45 | 45-50 | 50-55 | 55-60 | 60-65 | Oltre 65 | | | |
| UMBRIA | | | | | | | | | | | | | | | |
| Fino a 15. | — | — | — | — | — | — | — | — | — | — | — | — | — | — | — |
| 15-21. | — | — | 2 | 2 | — | — | — | — | — | — | — | — | — | — | 4 |
| 21-25. | — | — | 8 | 29 | 12 | 1 | — | — | — | — | — | — | — | — | 50 |
| 25-30. | — | — | 1 | 36 | 39 | 11 | 2 | — | — | — | — | — | — | — | 89 |
| 30-35. | — | — | 1 | 1 | 35 | 28 | 4 | 2 | — | — | — | — | — | — | 71 |
| 35-40. | — | — | — | — | 6 | 14 | 6 | 4 | — | — | — | — | — | — | 30 |
| 40-45. | — | — | — | — | — | — | 1 | 1 | 1 | — | — | — | — | — | 3 |
| 45-50. | — | — | — | — | — | — | — | 1 | 1 | — | — | — | — | — | 2 |
| Oltre 50 | — | — | — | — | — | — | — | — | — | — | — | — | — | — | — |
| n. i. | — | — | — | — | — | — | — | — | — | — | — | — | — | — | — |
| Totale | — | — | 12 | 63 | 92 | 54 | 13 | 8 | 2 | — | — | — | — | — | 249 |
| LAZIO | | | | | | | | | | | | | | | |
| Fino a 15. | — | — | — | — | — | — | — | — | — | — | — | — | — | — | — |
| 15-21. | — | 8 | 26 | 30 | 5 | 1 | — | — | — | — | — | — | — | — | 70 |
| 21-25. | — | 2 | 50 | 163 | 67 | 19 | 2 | — | — | — | — | — | — | — | 303 |
| 25-30. | — | 1 | 21 | 175 | 191 | 73 | 12 | 3 | 1 | — | — | — | — | — | 477 |
| 30-35. | — | — | — | 22 | 162 | 136 | 34 | 10 | 1 | — | — | — | — | — | 365 |
| 35-40. | — | — | — | 7 | 24 | 109 | 76 | 30 | 5 | 1 | — | — | — | — | 254 |
| 40-45. | — | — | — | — | 2 | 9 | 25 | 30 | 10 | 2 | 1 | 1 | 1 | — | 80 |
| 45-50. | — | — | — | — | — | — | — | 3 | 3 | — | — | — | — | — | 6 |
| Oltre 50 | — | — | — | — | — | — | — | — | — | — | — | — | — | — | 1 |
| n. i. | — | — | — | — | — | — | — | — | — | — | — | — | — | — | — |
| Totale | — | 11 | 97 | 397 | 451 | 347 | 150 | 76 | 20 | 3 | 1 | 2 | 1 | — | 1.556 |
| CAMPANIA | | | | | | | | | | | | | | | |
| Fino a 15 | — | — | — | — | — | — | — | — | — | — | — | — | — | — | — |
| 15-21. | — | 19 | 64 | 59 | 14 | — | — | — | — | — | — | — | — | — | 156 |
| 21-25. | — | 12 | 105 | 259 | 96 | 18 | 4 | 2 | — | — | 1 | — | — | — | 497 |
| 25-30. | — | 6 | 64 | 538 | 386 | 123 | 17 | 7 | — | — | — | — | — | — | 1.145 |
| 30-35. | — | — | 9 | 126 | 473 | 364 | 102 | 23 | 2 | 2 | 2 | 2 | 3 | — | 1.108 |
| 35-40. | — | — | 1 | 21 | 128 | 347 | 190 | 81 | 13 | 5 | 2 | — | 1 | — | 789 |
| 40-45. | — | — | — | 1 | 13 | 42 | 94 | 87 | 29 | 1 | 1 | 1 | — | — | 268 |
| 45-50. | — | — | — | — | — | 3 | 3 | 16 | 10 | 1 | — | — | — | — | 33 |
| Oltre 50 | — | — | — | — | — | — | — | — | — | — | — | — | — | — | — |
| n. i. | — | — | 1 | — | 1 | — | — | — | — | — | — | — | — | 2 | 4 |
| Totale | — | 37 | 244 | 1.004 | 1.111 | 897 | 410 | 216 | 51 | 9 | 5 | 3 | 10 | — | 4.000 |
| ABRUZZI E MOLISE | | | | | | | | | | | | | | | |
| Fino a 15. | — | — | — | — | — | — | — | — | — | — | — | — | — | — | — |
| 15-21. | — | 2 | 16 | 20 | 3 | 1 | — | — | — | — | — | — | — | — | 42 |
| 21-25. | — | 3 | 36 | 78 | 39 | 6 | 1 | — | — | — | — | 1 | — | — | 164 |
| 25-30. | — | 2 | 16 | 116 | 72 | 27 | 7 | 1 | — | — | — | 2 | — | — | 243 |
| 30-35. | — | 2 | 3 | 23 | 80 | 69 | 14 | 11 | 5 | 1 | — | — | — | — | 208 |
| 35-40. | — | — | 1 | 2 | 23 | 63 | 35 | 20 | 5 | — | 1 | 2 | — | — | 152 |
| 40-45. | — | — | — | — | — | 8 | 17 | 15 | 5 | 1 | — | 1 | — | — | 47 |
| 45-50. | — | — | — | — | — | — | — | 1 | 2 | 2 | — | 1 | — | — | 6 |
| Oltre 50 | — | — | — | — | — | — | — | — | — | — | — | — | — | — | — |
| n. i. | — | — | — | — | — | — | — | — | — | — | — | — | — | 1 | 1 |
| To tale | — | 9 | 72 | 239 | 217 | 174 | 74 | 48 | 17 | 4 | 1 | 7 | 1 | — | 863 |
| PUGLIA | | | | | | | | | | | | | | | |
| Fino a 15. | — | — | — | — | — | — | — | — | — | — | — | — | — | — | — |
| 15-21. | 1 | 23 | 52 | 57 | 8 | 2 | — | — | — | — | — | — | — | 2 | 145 |
| 21-25. | — | 9 | 107 | 229 | 58 | 12 | 1 | 1 | 1 | — | — | — | — | 4 | 422 |
| 25-30. | — | 4 | 23 | 298 | 328 | 83 | 12 | 4 | 1 | 1 | — | — | — | 4 | 758 |
| 30-35. | — | — | 4 | 62 | 274 | 236 | 55 | 14 | 2 | — | — | — | — | 1 | 648 |
| 35-40. | — | — | 1 | 10 | 53 | 240 | 149 | 79 | 5 | 3 | 2 | — | — | — | 542 |
| 40-45. | — | — | — | — | 4 | 19 | 46 | 76 | 28 | 5 | — | — | — | — | 178 |
| 45-50. | — | — | — | — | 1 | — | 6 | 21 | 4 | 1 | — | — | — | — | 33 |
| Oltre 50 | — | — | — | — | — | — | — | — | — | — | — | — | — | — | 1 |
| n. i. | — | — | — | — | — | — | — | — | — | — | — | — | — | 1 | 1 |
| Totale | 1 | 36 | 187 | 656 | 726 | 593 | 269 | 195 | 41 | 10 | 2 | — | 12 | — | 2.728 |

Segue Tav. 101 — Nati morti legittimi per età dei genitori - Regioni

| ETÀ DELLA MADRE | ETÀ DEL PADRE | | | | | | | | | | | | | TOTALE |
|--------------------|---------------|------------|--------------|--------------|--------------|--------------|--------------|--------------|------------|-----------|-----------|-------------|-----------|---------------|
| | Fino a 18 | 18-21 | 21-25 | 25-30 | 30-35 | 35-40 | 40-45 | 45-50 | 50-55 | 55-60 | 60-65 | Oltre 65 | n. i. | |
| BASILICATA | | | | | | | | | | | | | | |
| Fino a 15. | — | — | — | — | — | — | — | — | — | — | — | — | — | — |
| 15-21. | 1 | 3 | 8 | 13 | — | — | — | — | — | — | — | — | — | 25 |
| 21-25. | — | 2 | 24 | 62 | 17 | — | — | — | — | — | — | — | — | 106 |
| 25-30. | — | — | 10 | 75 | 74 | 29 | 4 | 1 | 1 | 1 | — | — | — | 195 |
| 30-35. | — | — | 2 | 15 | 58 | 52 | 12 | 3 | 1 | 1 | — | — | — | 144 |
| 35-40. | — | — | — | 4 | 20 | 39 | 34 | 18 | 2 | 1 | 1 | — | — | 119 |
| 40-45. | — | — | — | — | — | 1 | 13 | 16 | 7 | 1 | — | — | — | 38 |
| 45-50. | — | — | — | — | — | — | — | 3 | 1 | — | — | — | — | 4 |
| Oltre 50. | — | — | — | — | — | — | — | — | — | — | — | — | — | — |
| n. i. | — | — | — | — | — | — | — | — | — | — | — | — | — | — |
| Totale | 1 | 5 | 44 | 169 | 169 | 121 | 63 | 41 | 10 | 5 | 1 | 1 | 1 | 631 |
| CALABRIA | | | | | | | | | | | | | | |
| Fino a 15. | — | — | — | — | — | — | — | — | — | — | — | — | — | — |
| 15-21. | — | 9 | 51 | 56 | 7 | 2 | 1 | — | — | — | — | — | — | 1 |
| 21-25. | — | 11 | 80 | 152 | 64 | 14 | 1 | 1 | — | — | — | — | — | 127 |
| 25-30. | — | 4 | 25 | 183 | 163 | 60 | 9 | 6 | 1 | — | — | — | — | 324 |
| 30-35. | — | — | 10 | 45 | 151 | 123 | 34 | 19 | 5 | 1 | — | — | — | 458 |
| 35-40. | — | — | 4 | 8 | 48 | 112 | 90 | 35 | 15 | 5 | 2 | — | — | 390 |
| 40-45. | — | — | — | — | 3 | 18 | 28 | 44 | 10 | 5 | 1 | — | — | 321 |
| 45-50. | — | — | — | — | — | 2 | 1 | 3 | 2 | — | — | — | — | 111 |
| Oltre 50. | — | — | — | — | — | 1 | — | — | — | — | — | — | — | 8 |
| n. i. | — | — | — | — | — | — | — | — | — | — | — | — | — | 1 |
| Totale | — | 24 | 171 | 444 | 441 | 332 | 164 | 108 | 34 | 11 | 3 | 5 | 4 | 1.741 |
| SICILIA | | | | | | | | | | | | | | |
| Fino a 15. | — | — | — | — | — | — | — | — | — | — | — | — | — | — |
| 15-21. | 1 | 40 | 118 | 133 | 33 | 2 | — | 1 | — | — | — | — | — | 3 |
| 21-25. | — | 12 | 113 | 336 | 161 | 21 | 3 | 2 | — | — | — | — | — | 330 |
| 25-30. | — | 3 | 23 | 296 | 383 | 175 | 22 | 10 | 2 | — | 2 | — | — | 651 |
| 30-35. | 1 | 1 | 7 | 58 | 274 | 292 | 94 | 51 | 7 | 1 | 1 | — | — | 917 |
| 35-40. | — | — | 1 | 7 | 60 | 178 | 199 | 144 | 27 | 4 | 2 | — | — | 792 |
| 40-45. | — | — | — | 1 | 7 | 19 | 66 | 88 | 40 | 6 | 2 | — | — | 624 |
| 45-50. | — | — | — | — | — | — | 5 | 14 | 7 | 1 | 1 | — | — | 230 |
| Oltre 50. | — | — | — | — | — | — | — | — | — | — | — | — | — | 29 |
| n. i. | — | — | — | — | — | — | — | — | — | — | — | — | — | 1 |
| Totale | 2 | 58 | 263 | 831 | 918 | 687 | 389 | 310 | 83 | 12 | 8 | 2 | 14 | 3.577 |
| SARDEGNA | | | | | | | | | | | | | | |
| Fino a 15. | — | — | — | — | — | — | — | — | — | — | — | — | — | — |
| 15-21. | — | 3 | 6 | 13 | 2 | — | — | — | — | — | — | — | — | 24 |
| 21-25. | — | — | 9 | 33 | 31 | 6 | — | — | — | — | — | — | — | 79 |
| 25-30. | — | — | 2 | 37 | 88 | 32 | 7 | 4 | — | — | — | — | — | 170 |
| 30-35. | — | — | 1 | 9 | 50 | 77 | 21 | 21 | 5 | 1 | 1 | — | — | 186 |
| 35-40. | — | — | — | 1 | 9 | 52 | 53 | 45 | 12 | 4 | 1 | — | — | 177 |
| 40-45. | — | — | — | 1 | — | 7 | 15 | 32 | 13 | 4 | 1 | — | — | 177 |
| 45-50. | — | — | — | — | — | — | 2 | 7 | 6 | 2 | — | — | — | 73 |
| Oltre 50. | — | — | — | — | — | — | — | — | — | — | — | — | — | 17 |
| n. i. | — | — | — | — | — | — | — | — | — | — | — | — | — | — |
| Totale | — | 3 | 18 | 94 | 180 | 174 | 98 | 109 | 36 | 11 | 3 | — | — | 726 |
| ITALIA | | | | | | | | | | | | | | |
| Fino a 15. | — | 2 | 2 | — | — | — | — | — | — | — | — | — | — | 4 |
| 15-21. | 4 | 123 | 436 | 474 | 101 | 14 | 1 | 1 | 1 | — | — | — | — | 1.166 |
| 21-25. | 3 | 56 | 667 | 1.904 | 753 | 133 | 15 | 7 | 1 | 2 | — | 1 | — | 3.558 |
| 25-30. | — | 23 | 236 | 2.456 | 2.619 | 871 | 125 | 44 | 10 | 2 | 2 | 3 | — | 6.409 |
| 30-35. | 1 | 4 | 47 | 438 | 2.194 | 2.643 | 560 | 196 | 39 | 10 | 4 | 3 | — | 5.602 |
| 35-40. | — | — | 13 | 78 | 526 | 1.618 | 1.194 | 631 | 123 | 29 | 13 | 6 | — | 4.237 |
| 40-45. | — | — | 1 | 9 | 42 | 166 | 441 | 532 | 192 | 37 | 9 | 6 | — | 1.436 |
| 45-50. | — | — | — | — | 2 | 7 | 24 | 101 | 63 | 13 | 1 | 2 | — | 213 |
| Oltre 50. | — | — | — | — | — | 2 | 1 | — | — | — | — | — | — | 3 |
| n. i. | — | — | 1 | — | 1 | — | — | — | — | — | — | — | 8 | 10 |
| Totale | 8 | 213 | 1.403 | 5.409 | 6.238 | 4.854 | 2.361 | 1.512 | 429 | 93 | 29 | 21 | 68 | 22.638 |

Tav. 102 — Nati legittimi per ordine di nascita - Province e Regioni

| PROVINCIE E REGIONI | ORDINE DI NASCITA | | | | | | | | | | | | TOTALE |
|-----------------------------|-------------------|---------------|---------------|--------------|--------------|--------------|------------|------------|------------|------------|----------------|------------|----------------|
| | 1° | 2° | 3° | 4° | 5° | 6° | 7° | 8° | 9° | 10° | 11° e oltre | n. i. | |
| Torino | 11.982 | 6.070 | 1.907 | 717 | 346 | 161 | 98 | 46 | 24 | 20 | 36 | 53 | 21.460 |
| Vercelli | 2.281 | 1.258 | 418 | 144 | 53 | 36 | 23 | 11 | 11 | 4 | 2 | 9 | 4.250 |
| Novara | 2.743 | 1.658 | 633 | 243 | 91 | 65 | 33 | 21 | 9 | 5 | 7 | 9 | 5.517 |
| Cuneo | 2.953 | 2.059 | 988 | 490 | 224 | 103 | 63 | 34 | 19 | 8 | 15 | 15 | 6.971 |
| Asti | 1.088 | 660 | 289 | 109 | 45 | 24 | 16 | 6 | 1 | 1 | 6 | 5 | 2.250 |
| Alessandria | 2.732 | 1.482 | 459 | 126 | 66 | 36 | 19 | 14 | 5 | 3 | 3 | 11 | 4.956 |
| Piemonte | 23.779 | 13.187 | 4.694 | 1.829 | 825 | 425 | 252 | 132 | 69 | 41 | 69 | 102 | 45.401 |
| Valle d'Aosta | 610 | 445 | 164 | 84 | 31 | 8 | 12 | 5 | — | 1 | 4 | 3 | 1.367 |
| Imperia | 1.272 | 770 | 246 | 97 | 35 | 23 | 7 | 4 | 3 | — | 1 | 2 | 2.460 |
| Savona | 1.707 | 877 | 244 | 91 | 42 | 21 | 12 | 5 | 7 | — | — | 9 | 3.015 |
| Genova | 6.277 | 3.408 | 1.014 | 317 | 137 | 69 | 36 | 22 | 7 | 7 | 4 | 5 | 11.303 |
| La Spezia | 1.529 | 867 | 254 | 73 | 21 | 5 | 6 | 5 | 2 | 2 | — | 7 | 2.771 |
| Liguria | 10.785 | 5.922 | 1.758 | 578 | 235 | 118 | 61 | 36 | 19 | 9 | 5 | 23 | 19.549 |
| Varese | 3.957 | 2.679 | 1.117 | 447 | 147 | 58 | 35 | 21 | 9 | 8 | 3 | 18 | 8.499 |
| Como | 3.680 | 2.751 | 1.332 | 537 | 269 | 110 | 74 | 20 | 11 | 7 | 17 | 27 | 8.835 |
| Sondrio | 1.026 | 857 | 546 | 285 | 162 | 94 | 50 | 30 | 34 | 20 | 28 | 8 | 3.140 |
| Milano | 22.116 | 12.604 | 4.545 | 1.664 | 679 | 346 | 193 | 88 | 65 | 34 | 32 | 76 | 42.442 |
| Bergamo | 4.936 | 3.986 | 2.309 | 1.209 | 649 | 358 | 197 | 110 | 84 | 49 | 62 | 57 | 14.006 |
| Brescia | 5.884 | 4.521 | 2.410 | 1.231 | 689 | 365 | 217 | 147 | 87 | 47 | 55 | 8 | 15.661 |
| Pavia | 3.151 | 1.668 | 534 | 208 | 70 | 36 | 17 | 14 | 6 | 6 | 2 | 17 | 5.729 |
| Cremona | 2.236 | 1.517 | 721 | 311 | 166 | 91 | 45 | 17 | 21 | 7 | 13 | 14 | 5.159 |
| Mantova | 2.502 | 1.762 | 692 | 304 | 102 | 42 | 20 | 11 | 6 | 3 | 7 | 13 | 5.464 |
| Lombardia | 49.488 | 32.345 | 14.206 | 6.196 | 2.933 | 1.509 | 848 | 458 | 323 | 181 | 219 | 238 | 108.935 |
| Bolzano - Bozen | 2.412 | 1.893 | 1.224 | 717 | 371 | 236 | 162 | 101 | 91 | 21 | 54 | 19 | 7.301 |
| Trento | 2.418 | 1.993 | 1.295 | 701 | 317 | 164 | 83 | 54 | 32 | 14 | 22 | 12 | 7.105 |
| Trent.-A. Ad. | 4.830 | 3.886 | 2.519 | 1.418 | 688 | 400 | 245 | 155 | 123 | 35 | 76 | 31 | 14.406 |
| Verona | 4.495 | 3.405 | 1.709 | 837 | 358 | 204 | 103 | 62 | 35 | 16 | 14 | 21 | 11.259 |
| Vicenza | 4.213 | 3.358 | 1.908 | 985 | 493 | 281 | 117 | 81 | 48 | 13 | 15 | 13 | 11.525 |
| Belluno | 1.294 | 1.029 | 527 | 259 | 114 | 57 | 20 | 17 | 10 | 2 | 2 | 10 | 3.341 |
| Treviso | 3.786 | 3.254 | 1.923 | 875 | 405 | 199 | 113 | 70 | 25 | 13 | 18 | 46 | 10.727 |
| Venezia | 5.427 | 4.142 | 2.049 | 1.046 | 464 | 196 | 129 | 80 | 48 | 23 | 24 | 12 | 13.640 |
| Padova | 4.894 | 3.892 | 2.164 | 1.069 | 519 | 268 | 144 | 89 | 59 | 27 | 26 | 16 | 13.167 |
| Rovigo | 2.016 | 1.568 | 801 | 382 | 161 | 113 | 69 | 38 | 26 | 8 | 14 | 12 | 5.208 |
| Veneto | 25.125 | 20.648 | 11.081 | 5.453 | 2.514 | 1.318 | 695 | 437 | 251 | 102 | 113 | 130 | 68.867 |
| Udine | 4.387 | 3.388 | 1.513 | 643 | 214 | 103 | 49 | 32 | 16 | 4 | 7 | 28 | 10.384 |
| Gorizia | 901 | 546 | 170 | 54 | 22 | 13 | 2 | 3 | 3 | — | 1 | 3 | 1.718 |
| Trieste | 1.611 | 894 | 204 | 77 | 32 | 7 | 8 | 2 | 6 | — | — | — | 2.841 |
| Friuli-V. G. | 6.899 | 4.828 | 1.887 | 774 | 268 | 123 | 59 | 37 | 25 | 4 | 8 | 31 | 14.943 |
| Piacenza | 1.682 | 1.113 | 420 | 169 | 74 | 34 | 23 | 10 | 5 | 3 | 3 | 7 | 3.543 |
| Parma | 2.390 | 1.445 | 472 | 151 | 65 | 39 | 8 | 7 | 7 | 1 | 1 | 11 | 4.597 |
| Reggio nell'Emil. | 2.499 | 1.551 | 532 | 201 | 80 | 47 | 27 | 14 | 6 | 1 | 6 | 6 | 4.970 |
| Modena | 3.630 | 2.135 | 733 | 284 | 124 | 60 | 18 | 12 | 10 | 3 | 6 | 6 | 7.021 |
| Bologna | 5.719 | 2.796 | 904 | 325 | 134 | 61 | 43 | 20 | 11 | 7 | 5 | 11 | 10.036 |
| Ferrara | 2.909 | 1.783 | 599 | 260 | 89 | 55 | 32 | 16 | 17 | 7 | 9 | 10 | 5.786 |
| Ravenna | 2.379 | 1.365 | 466 | 156 | 70 | 27 | 14 | 12 | 5 | 5 | 1 | 4 | 4.504 |
| Forlì | 3.666 | 2.642 | 1.170 | 447 | 219 | 107 | 72 | 32 | 14 | 9 | 14 | 15 | 8.407 |
| Emilia-Rom. | 24.874 | 14.830 | 5.296 | 1.993 | 855 | 430 | 237 | 123 | 75 | 36 | 45 | 70 | 48.864 |
| Pesaro e Urbino | 2.077 | 1.578 | 751 | 315 | 134 | 71 | 46 | 22 | 8 | 8 | 4 | 22 | 5.036 |
| Ancona | 2.805 | 1.929 | 765 | 248 | 108 | 54 | 25 | 14 | 3 | 1 | 13 | 15 | 5.980 |
| Macerata | 2.014 | 1.426 | 597 | 230 | 83 | 45 | 18 | 12 | 2 | 2 | 1 | 10 | 4.440 |
| Ascoli Piceno | 2.306 | 1.912 | 828 | 325 | 137 | 51 | 31 | 21 | 6 | 7 | 4 | 17 | 5.645 |
| Marche | 9.202 | 6.845 | 2.941 | 1.118 | 462 | 221 | 120 | 69 | 19 | 18 | 22 | 64 | 21.101 |

Segue Tav. 102 — Nati legittimi per ordine di nascita - Province e Regioni

| PROVINCIE E REGIONI | ORDINE DI NASCITA | | | | | | | | | | | | TOTALE |
|-----------------------------|-------------------|----------------|----------------|---------------|---------------|---------------|---------------|---------------|--------------|--------------|----------------|--------------|----------------|
| | 1° | 2° | 3° | 4° | 5° | 6° | 7° | 8° | 9° | 10° | 11° e oltre | n. i. | |
| Massa-Carrara | 1.305 | 978 | 369 | 151 | 69 | 25 | 11 | 9 | 11 | 5 | 2 | 3 | 2.938 |
| Lucca | 2.344 | 1.710 | 657 | 256 | 99 | 45 | 31 | 15 | 5 | 1 | 5 | 6 | 5.174 |
| Pistoia | 1.484 | 885 | 268 | 108 | 20 | 13 | 6 | 9 | 2 | 1 | 2 | 2 | 2.800 |
| Firenze | 6.955 | 3.942 | 1.146 | 440 | 142 | 81 | 28 | 29 | 17 | 4 | 5 | 14 | 12.803 |
| Livorno | 2.008 | 1.220 | 409 | 134 | 60 | 23 | 14 | 10 | 5 | — | 3 | 4 | 3.890 |
| Pisa | 2.314 | 1.546 | 497 | 154 | 70 | 33 | 13 | 6 | 3 | 8 | 4 | 5 | 4.653 |
| Arezzo | 2.064 | 1.323 | 528 | 209 | 99 | 47 | 29 | 17 | 9 | 4 | 5 | 18 | 4.352 |
| Siena | 1.702 | 1.031 | 345 | 116 | 46 | 29 | 13 | 10 | 5 | 1 | 2 | 6 | 3.306 |
| Grosseto | 1.395 | 825 | 339 | 152 | 59 | 34 | 24 | 13 | 4 | 3 | 3 | 9 | 2.860 |
| Toscana | 21.571 | 13.460 | 4.553 | 1.720 | 664 | 330 | 169 | 118 | 61 | 27 | 31 | 67 | 42.776 |
| Perugia | 4.039 | 2.814 | 1.010 | 401 | 168 | 95 | 40 | 24 | 11 | 4 | 2 | 19 | 8.627 |
| Terni | 1.503 | 918 | 316 | 128 | 45 | 26 | 10 | 6 | 4 | 1 | 3 | 5 | 2.965 |
| Umbria | 5.542 | 3.732 | 1.326 | 529 | 213 | 121 | 50 | 30 | 15 | 5 | 5 | 24 | 11.592 |
| Viterbo | 1.764 | 1.334 | 629 | 258 | 130 | 51 | 27 | 13 | 7 | 3 | 5 | 9 | 4.230 |
| Rieti | 885 | 770 | 404 | 191 | 97 | 54 | 26 | 20 | 7 | 1 | — | 9 | 2.464 |
| Roma | 20.522 | 15.673 | 6.965 | 2.759 | 1.248 | 600 | 360 | 188 | 93 | 44 | 57 | 41 | 48.550 |
| Latina | 2.308 | 1.868 | 1.045 | 586 | 341 | 187 | 116 | 86 | 41 | 22 | 25 | 10 | 6.635 |
| Frosinone | 3.148 | 2.503 | 1.371 | 784 | 395 | 214 | 112 | 73 | 47 | 10 | 39 | 26 | 8.722 |
| Lazio | 28.627 | 22.148 | 10.414 | 4.573 | 2.211 | 1.106 | 641 | 380 | 195 | 80 | 126 | 95 | 70.601 |
| Caserta | 4.463 | 3.956 | 2.875 | 1.857 | 1.101 | 798 | 499 | 326 | 187 | 101 | 87 | 34 | 16.284 |
| Benevento | 2.127 | 1.880 | 1.068 | 644 | 336 | 222 | 130 | 71 | 44 | 27 | 19 | 19 | 6.587 |
| Napoli | 16.533 | 13.863 | 10.085 | 6.880 | 4.583 | 3.156 | 2.312 | 1.548 | 912 | 578 | 613 | 59 | 61.122 |
| Avellino | 3.109 | 2.779 | 1.768 | 1.067 | 639 | 359 | 249 | 145 | 77 | 34 | 37 | 36 | 10.299 |
| Salerno | 6.434 | 5.658 | 3.800 | 2.398 | 1.392 | 820 | 497 | 300 | 173 | 75 | 87 | 36 | 21.670 |
| Campania | 32.666 | 28.136 | 19.596 | 12.846 | 8.051 | 5.355 | 3.687 | 2.390 | 1.393 | 815 | 843 | 184 | 115.962 |
| L'Aquila | 1.972 | 1.774 | 937 | 450 | 249 | 137 | 46 | 49 | 19 | 10 | 8 | 16 | 5.687 |
| Teramo | 1.717 | 1.443 | 678 | 368 | 178 | 100 | 58 | 34 | 11 | 9 | 7 | 7 | 4.610 |
| Pescara | 1.617 | 1.325 | 628 | 340 | 165 | 81 | 40 | 31 | 13 | 14 | 4 | 20 | 4.278 |
| Chieti | 2.324 | 1.889 | 978 | 490 | 281 | 142 | 95 | 52 | 21 | 12 | 17 | 17 | 6.318 |
| Campobasso | 2.293 | 1.891 | 1.222 | 663 | 385 | 206 | 132 | 85 | 42 | 20 | 16 | 37 | 6.992 |
| Abruzzi e M. | 9.923 | 8.322 | 4.463 | 2.311 | 1.258 | 666 | 371 | 251 | 106 | 65 | 52 | 97 | 27.885 |
| Foggia | 4.352 | 3.860 | 2.977 | 1.961 | 1.305 | 1.009 | 683 | 422 | 257 | 124 | 190 | 32 | 17.173 |
| Bari | 8.371 | 7.328 | 5.357 | 3.576 | 2.371 | 1.738 | 1.267 | 810 | 485 | 286 | 394 | 38 | 32.021 |
| Taranto | 3.323 | 2.709 | 1.844 | 1.096 | 673 | 475 | 362 | 213 | 135 | 98 | 95 | 13 | 11.036 |
| Brindisi | 2.430 | 1.883 | 1.407 | 830 | 552 | 372 | 261 | 158 | 107 | 54 | 50 | 13 | 8.117 |
| Lecce | 4.528 | 3.802 | 2.508 | 1.525 | 934 | 659 | 432 | 270 | 163 | 79 | 65 | 36 | 15.001 |
| Puglia | 23.004 | 19.582 | 14.093 | 8.933 | 5.826 | 4.253 | 3.005 | 1.873 | 1.147 | 641 | 794 | 132 | 83.348 |
| Potenza | 2.955 | 2.689 | 1.952 | 1.236 | 834 | 490 | 282 | 207 | 96 | 52 | 52 | 25 | 10.870 |
| Matera | 1.420 | 1.235 | 834 | 614 | 352 | 243 | 156 | 100 | 47 | 28 | 32 | 18 | 5.079 |
| Basilicata | 4.375 | 3.924 | 2.786 | 1.850 | 1.186 | 733 | 438 | 307 | 143 | 80 | 84 | 43 | 15.949 |
| Cosenza | 4.619 | 4.160 | 3.022 | 1.942 | 1.266 | 759 | 524 | 298 | 191 | 93 | 101 | 66 | 17.043 |
| Catanzaro | 4.891 | 4.356 | 3.457 | 2.522 | 1.724 | 1.259 | 793 | 487 | 318 | 142 | 141 | 44 | 20.134 |
| Reggio di Cal. | 3.926 | 3.413 | 2.532 | 1.697 | 1.093 | 738 | 496 | 299 | 184 | 70 | 56 | 51 | 14.555 |
| Calabria | 13.435 | 11.929 | 9.011 | 6.161 | 4.083 | 2.756 | 1.813 | 1.084 | 693 | 307 | 298 | 161 | 51.732 |
| Trapani | 2.805 | 2.249 | 1.395 | 801 | 414 | 272 | 185 | 94 | 54 | 27 | 26 | 16 | 8.338 |
| Palermo | 8.080 | 6.605 | 4.305 | 2.688 | 1.628 | 1.034 | 647 | 415 | 225 | 85 | 92 | 48 | 25.852 |
| Messina | 4.432 | 3.451 | 2.205 | 1.230 | 778 | 407 | 262 | 123 | 75 | 44 | 28 | 43 | 13.078 |
| Agrigento | 2.971 | 2.541 | 1.791 | 1.115 | 752 | 481 | 353 | 185 | 134 | 58 | 40 | 10 | 10.431 |
| Caltanissetta | 2.171 | 1.840 | 1.372 | 847 | 602 | 410 | 233 | 185 | 114 | 48 | 62 | 15 | 7.899 |
| Enna | 1.501 | 1.386 | 981 | 648 | 382 | 269 | 197 | 113 | 64 | 33 | 32 | 9 | 5.615 |
| Catania | 6.528 | 5.398 | 3.675 | 2.332 | 1.296 | 917 | 548 | 318 | 158 | 70 | 102 | 41 | 21.383 |
| Ragusa | 1.685 | 1.514 | 845 | 434 | 223 | 138 | 92 | 62 | 33 | 20 | 20 | 8 | 5.074 |
| Siracusa | 2.339 | 2.069 | 1.165 | 697 | 423 | 281 | 172 | 90 | 67 | 41 | 26 | 2 | 7.372 |
| Sicilia | 32.512 | 27.053 | 17.734 | 10.792 | 6.498 | 4.209 | 2.689 | 1.585 | 924 | 426 | 428 | 192 | 105.042 |
| Sassari | 2.066 | 1.774 | 1.387 | 966 | 625 | 475 | 318 | 222 | 162 | 91 | 90 | 26 | 8.202 |
| Nuoro | 1.289 | 1.189 | 1.058 | 775 | 565 | 446 | 298 | 227 | 156 | 86 | 82 | 25 | 6.196 |
| Cagliari | 4.255 | 3.883 | 2.933 | 2.089 | 1.530 | 1.153 | 836 | 629 | 402 | 243 | 247 | 55 | 18.255 |
| Sardegna | 7.610 | 6.846 | 5.378 | 3.830 | 2.720 | 2.074 | 1.452 | 1.073 | 720 | 420 | 419 | 106 | 32.653 |
| ITALIA | 335.858 | 248.068 | 133.905 | 73.048 | 41.531 | 26.146 | 16.844 | 10.548 | 6.301 | 3.293 | 3.641 | 1.793 | 900.976 |

Tav. 103 — Nati vivi legittimi per ordine di nascita ed età della madre - Regioni

| ETÀ | ORDINE DI NASCITA | | | | | | | | | | | n. i. | TOTALE | |
|----------|-------------------|--------|-------|-------|-----|-----|-----|-----|----|-----|-------------|-------|--------|--------|
| | 1° | 2° | 3° | 4° | 5° | 6° | 7° | 8° | 9° | 10° | 11° e oltre | | | |
| PIEMONTE | | | | | | | | | | | | | | |
| 13. | — | — | — | — | — | — | — | — | — | — | — | — | — | — |
| 14. | 2 | — | — | — | — | — | — | — | — | — | — | — | — | 2 |
| 15. | 4 | — | — | — | — | — | — | — | — | — | — | — | — | 4 |
| 16. | 12 | — | — | — | — | — | — | — | — | — | — | — | — | 12 |
| 17. | 58 | 6 | — | — | — | — | — | — | — | — | — | — | — | 64 |
| 18. | 165 | 13 | — | — | — | — | — | — | — | — | — | — | — | 178 |
| 19. | 350 | 23 | 2 | — | — | — | — | — | — | — | — | — | 1 | 376 |
| 20. | 657 | 80 | 9 | — | — | — | — | — | — | — | — | — | — | 748 |
| 21. | 1.026 | 174 | 22 | 2 | — | — | — | — | — | — | — | — | 2 | 1.225 |
| 22. | 1.464 | 275 | 42 | 4 | 2 | — | — | — | — | — | — | — | 2 | 1.789 |
| 23. | 1.782 | 402 | 68 | 12 | 1 | — | — | — | — | — | — | — | — | 2.269 |
| 24. | 2.134 | 552 | 105 | 19 | 3 | 1 | — | — | — | — | — | — | — | 2.822 |
| 25. | 2.184 | 736 | 125 | 27 | 9 | 3 | 1 | — | — | — | — | — | — | 3.093 |
| 26. | 2.080 | 924 | 202 | 54 | 9 | 2 | 1 | 2 | — | — | — | — | — | 3.280 |
| 27. | 2.087 | 1.002 | 233 | 61 | 14 | 4 | 1 | — | — | — | — | — | — | 3.407 |
| 28. | 1.879 | 1.123 | 282 | 81 | 18 | 7 | 3 | — | — | — | — | — | — | 3.403 |
| 29. | 1.619 | 1.132 | 320 | 98 | 34 | 10 | 1 | 1 | 1 | — | — | — | — | 3.222 |
| 30. | 1.338 | 1.130 | 306 | 104 | 46 | 18 | 7 | 3 | 1 | — | — | — | — | 2.957 |
| 31. | 1.002 | 983 | 366 | 113 | 45 | 19 | 8 | 4 | — | — | — | — | — | 2.545 |
| 32. | 808 | 878 | 364 | 135 | 55 | 23 | 14 | 4 | 2 | — | — | — | — | 2.291 |
| 33. | 690 | 778 | 355 | 122 | 41 | 26 | 14 | 7 | 3 | 3 | — | — | — | 2.046 |
| 34. | 483 | 634 | 331 | 136 | 67 | 32 | 22 | 6 | 2 | 2 | 1 | — | — | 1.721 |
| 35. | 386 | 553 | 307 | 132 | 57 | 31 | 13 | 6 | 2 | 1 | 3 | — | — | 1.495 |
| 36. | 302 | 421 | 254 | 128 | 71 | 25 | 22 | 11 | 4 | 4 | 1 | 4 | — | 1.247 |
| 37. | 238 | 382 | 230 | 124 | 61 | 31 | 18 | 17 | 4 | 4 | 4 | 2 | — | 1.115 |
| 38. | 178 | 260 | 197 | 112 | 78 | 44 | 19 | 11 | 8 | 1 | 3 | 3 | — | 914 |
| 39. | 158 | 221 | 155 | 97 | 56 | 30 | 24 | 9 | 7 | 9 | 8 | 1 | — | 775 |
| 40. | 100 | 146 | 104 | 88 | 45 | 31 | 21 | 9 | 6 | 4 | 4 | 4 | — | 560 |
| 41. | 41 | 60 | 62 | 41 | 29 | 16 | 10 | 12 | 7 | — | 4 | 4 | — | 280 |
| 42. | 25 | 31 | 47 | 19 | 13 | 17 | 14 | 5 | 4 | 3 | 6 | — | — | 187 |
| 43. | 21 | 22 | 36 | 27 | 18 | 6 | 10 | 6 | 6 | 4 | 8 | — | — | 164 |
| 44. | 18 | 23 | 30 | 23 | 10 | 15 | 9 | 4 | 2 | 3 | 8 | — | — | 138 |
| 45. | 19 | 19 | 20 | 15 | 10 | 10 | 8 | 2 | 3 | 2 | 1 | — | — | 117 |
| 46. | 6 | 9 | 13 | 5 | 8 | 6 | 1 | 2 | 2 | 3 | 6 | — | — | 59 |
| 47. | 2 | 4 | 4 | 2 | 1 | 1 | 2 | 2 | 2 | 2 | 1 | — | — | 23 |
| 48. | — | 5 | 1 | 1 | 1 | — | 1 | — | — | — | 1 | — | — | 10 |
| 49. | — | — | 1 | 1 | 1 | — | — | — | — | — | 1 | — | — | 4 |
| 50. | — | — | — | 1 | 2 | 1 | — | — | — | — | — | — | — | 4 |
| Oltre 50 | — | — | — | — | — | 1 | 1 | — | — | — | — | — | — | 3 |
| n. i. | 7 | 5 | 2 | — | — | — | — | — | — | — | — | — | — | 14 |
| Totale | 23.325 | 13.006 | 4.595 | 1.784 | 805 | 410 | 245 | 123 | 68 | 40 | 62 | 100 | — | 44.563 |

| | | | | | | | | | | | | | | |
|---------------|-----|-----|-----|----|----|---|----|---|---|---|---|---|---|-------|
| VALLE D'AOSTA | | | | | | | | | | | | | | |
| 13. | — | — | — | — | — | — | — | — | — | — | — | — | — | — |
| 14. | — | — | — | — | — | — | — | — | — | — | — | — | — | — |
| 15. | — | — | — | — | — | — | — | — | — | — | — | — | — | — |
| 16. | 3 | — | — | — | — | — | — | — | — | — | — | — | — | 3 |
| 17. | 5 | — | — | — | — | — | — | — | — | — | — | — | — | 5 |
| 18. | 10 | — | — | — | — | — | — | — | — | — | — | — | — | 10 |
| 19. | 15 | 1 | — | — | — | — | — | — | — | — | — | — | — | 16 |
| 20. | 21 | 11 | — | — | — | — | — | — | — | — | — | — | — | 32 |
| 21. | 33 | 8 | 2 | — | — | — | — | — | — | — | — | — | — | 43 |
| 22. | 54 | 10 | — | — | 1 | — | — | — | — | — | — | — | — | 65 |
| 23. | 49 | 18 | 4 | 1 | 1 | — | — | — | — | — | — | — | — | 73 |
| 24. | 64 | 27 | 4 | — | — | — | — | — | — | — | — | — | — | 95 |
| 25. | 51 | 25 | 3 | 1 | — | — | — | — | — | — | — | — | — | 80 |
| 26. | 58 | 32 | 9 | 7 | 3 | — | — | 1 | — | — | — | — | — | 110 |
| 27. | 41 | 32 | 4 | 5 | 1 | — | — | — | — | — | — | — | — | 85 |
| 28. | 45 | 32 | 12 | 3 | 2 | — | — | — | — | — | — | — | — | 94 |
| 29. | 38 | 31 | 21 | 3 | 1 | — | — | — | — | — | — | — | — | 94 |
| 30. | 31 | 44 | 16 | 7 | 1 | — | — | — | — | — | — | — | — | 99 |
| 31. | 24 | 27 | 10 | 3 | 2 | — | — | — | — | — | — | — | — | 66 |
| 32. | 14 | 25 | 12 | 6 | 2 | — | — | 1 | — | — | — | — | — | 60 |
| 33. | 16 | 19 | 6 | 6 | 3 | 3 | — | — | 1 | — | — | — | — | 55 |
| 34. | 9 | 23 | 9 | 6 | 2 | 1 | 2 | — | — | — | — | — | — | 52 |
| 35. | 5 | 16 | 11 | 6 | 2 | 1 | 2 | — | — | — | — | — | — | 43 |
| 36. | 1 | 13 | 6 | 4 | 1 | — | — | — | 1 | — | — | — | — | 26 |
| 37. | 5 | 19 | 7 | 5 | 1 | 1 | — | — | — | — | — | — | — | 39 |
| 38. | 2 | 8 | 7 | 10 | 2 | — | — | 1 | — | — | — | — | — | 30 |
| 39. | 3 | 6 | 6 | 6 | 2 | 1 | 3 | — | — | — | — | — | — | 23 |
| 40. | 1 | 6 | 7 | 4 | 1 | 1 | — | — | — | — | — | — | — | 21 |
| 41. | — | — | 2 | — | 1 | — | — | — | — | — | — | — | — | 4 |
| 42. | — | 1 | 1 | — | — | — | — | 1 | — | — | — | — | — | 6 |
| 43. | — | — | — | — | — | — | — | — | — | — | — | — | — | 3 |
| 44. | — | 2 | 1 | — | 1 | — | — | — | — | — | — | — | — | 6 |
| 45. | — | 1 | 2 | — | — | — | — | — | — | — | — | — | — | 5 |
| 46. | — | — | — | 2 | 1 | — | — | — | — | — | — | — | — | 1 |
| 47. | — | — | — | — | — | — | — | — | — | — | — | — | — | — |
| 48. | — | — | — | — | — | — | — | — | — | — | — | — | — | — |
| 49. | — | — | — | — | — | — | — | — | — | — | — | — | — | — |
| 50. | — | — | — | — | — | — | — | — | — | — | — | — | — | — |
| Oltre 50 | — | — | — | — | — | — | — | — | — | — | — | — | — | — |
| n. i. | — | — | — | — | — | — | — | — | — | — | — | — | — | — |
| Totale | 599 | 437 | 162 | 84 | 30 | 8 | 12 | 5 | — | 1 | 4 | 3 | — | 1.345 |

Segue Tav. 103 — Nati vivi legittimi per ordine di nascita ed età della madre - Regioni

| ETÀ | ORDINE DI NASCITA | | | | | | | | | | | n. i. | TOTALE | | | |
|-----------|-------------------|-------|-------|-----|-----|-----|----|----|----|-----|-------------|-------|--------|---|---|-------|
| | 1° | 2° | 3° | 4° | 5° | 6° | 7° | 8° | 9° | 10° | 11° e oltre | | | | | |
| LIGURIA | | | | | | | | | | | | | | | | |
| 13. | — | — | — | — | — | — | — | — | — | — | — | — | — | — | — | — |
| 14. | — | — | — | — | — | — | — | — | — | — | — | — | — | — | — | — |
| 15. | — | — | — | — | — | — | — | — | — | — | — | — | — | — | — | — |
| 16. | 14 | — | — | — | — | — | — | — | — | — | — | — | — | — | — | 14 |
| 17. | 26 | — | — | — | — | — | — | — | — | — | — | — | — | — | — | 26 |
| 18. | 73 | 8 | — | — | — | — | — | — | — | — | — | — | — | — | — | 81 |
| 19. | 127 | 12 | 1 | — | — | — | — | — | — | — | — | — | — | — | — | 140 |
| 20. | 222 | 35 | 3 | — | — | — | — | — | — | — | — | — | — | — | — | 260 |
| 21. | 398 | 61 | 8 | — | — | — | — | — | — | — | — | — | — | — | — | 467 |
| 22. | 589 | 87 | 9 | — | — | — | — | — | — | — | — | — | — | — | 1 | 686 |
| 23. | 714 | 135 | 21 | 9 | 2 | — | — | — | — | — | — | — | — | — | 2 | 883 |
| 24. | 860 | 191 | 44 | 6 | 1 | — | — | — | — | — | — | — | — | — | — | 1.102 |
| 25. | 837 | 270 | 41 | 5 | 3 | 1 | — | — | — | — | — | — | — | — | 2 | 1.159 |
| 26. | 939 | 319 | 60 | 19 | 3 | 1 | — | — | — | — | — | — | — | — | 3 | 1.344 |
| 27. | 881 | 393 | 75 | 20 | 6 | — | — | — | — | — | — | — | — | — | 2 | 1.377 |
| 28. | 857 | 417 | 95 | 18 | 5 | 4 | — | — | — | — | — | — | — | — | — | 1.396 |
| 29. | 794 | 468 | 101 | 30 | 6 | 2 | 2 | — | — | — | — | — | — | — | 1 | 1.405 |
| 30. | 709 | 472 | 114 | 33 | 8 | 7 | 3 | 1 | — | — | — | — | — | — | 1 | 1.349 |
| 31. | 524 | 491 | 136 | 38 | 20 | 4 | 2 | 1 | — | — | — | — | — | — | 3 | 1.220 |
| 32. | 482 | 432 | 115 | 38 | 15 | 11 | 2 | 1 | — | — | — | — | — | — | 2 | 1.099 |
| 33. | 353 | 401 | 141 | 35 | 22 | 7 | 4 | 1 | — | — | — | — | — | — | — | 964 |
| 34. | 272 | 350 | 92 | 40 | 11 | 6 | 2 | — | — | — | — | — | — | — | 1 | 774 |
| 35. | 226 | 281 | 128 | 35 | 19 | 10 | 5 | 3 | 2 | — | — | — | — | — | 1 | 710 |
| 36. | 161 | 278 | 104 | 35 | 20 | 3 | 4 | 1 | 3 | — | — | — | — | — | — | 609 |
| 37. | 150 | 205 | 93 | 42 | 14 | 10 | 7 | 5 | 1 | 1 | — | — | — | — | 1 | 529 |
| 38. | 131 | 190 | 111 | 36 | 18 | 9 | 8 | 3 | 4 | 2 | — | — | — | — | — | 512 |
| 39. | 78 | 152 | 72 | 33 | 18 | 15 | 6 | 2 | 3 | 1 | — | — | — | — | 2 | 382 |
| 40. | 63 | 70 | 60 | 34 | 12 | 4 | 6 | 2 | — | — | — | — | — | — | 1 | 253 |
| 41. | 23 | 34 | 28 | 21 | 6 | 5 | 2 | 1 | 1 | — | — | — | — | — | — | 121 |
| 42. | 15 | 31 | 22 | 10 | 9 | 3 | — | — | — | — | — | — | — | — | — | 93 |
| 43. | 11 | 20 | 17 | 10 | 2 | 3 | 4 | 5 | — | — | — | — | — | — | 1 | 74 |
| 44. | 7 | 17 | 10 | 8 | 6 | 3 | — | — | — | — | — | — | — | — | — | 57 |
| 45. | 2 | 9 | 12 | 4 | 4 | 3 | 2 | 2 | — | — | — | — | — | — | — | 37 |
| 46. | 5 | 6 | 3 | 4 | 2 | — | — | — | — | — | — | — | — | — | — | 26 |
| 47. | 1 | 3 | 5 | 1 | — | — | — | — | — | — | — | — | — | — | — | 11 |
| 48. | — | — | — | — | — | — | — | — | — | — | — | — | — | — | — | — |
| 49. | — | — | 1 | — | — | — | — | — | — | — | — | — | — | — | — | 1 |
| 50. | — | — | — | — | — | — | — | — | — | — | — | — | — | — | — | — |
| Oltre 50. | — | — | 1 | — | — | — | — | — | — | — | — | — | — | — | — | 1 |
| n. i. | 3 | — | 1 | — | — | — | — | — | — | — | — | — | — | — | — | 4 |
| Totale | 10.547 | 5.838 | 1.724 | 562 | 232 | 113 | 61 | 35 | 17 | 9 | 5 | 23 | 19.166 | | | |

| | | | | | | | | | | | | | | | | |
|-----------|--------|--------|--------|-------|-------|-------|-----|-----|-----|-----|-----|-----|---------|---|----|-------|
| LOMBARDIA | | | | | | | | | | | | | | | | |
| 13. | — | — | — | — | — | — | — | — | — | — | — | — | — | — | — | — |
| 14. | 2 | — | — | — | — | — | — | — | — | — | — | — | — | — | — | 2 |
| 15. | 6 | — | — | — | — | — | — | — | — | — | — | — | — | — | — | 6 |
| 16. | 22 | — | — | — | — | — | — | — | — | — | — | — | — | — | — | 22 |
| 17. | 70 | 3 | — | — | — | — | — | — | — | — | — | — | — | — | — | 73 |
| 18. | 195 | 8 | — | — | — | — | — | — | — | — | — | — | — | — | — | 204 |
| 19. | 495 | 61 | 3 | — | — | — | — | — | — | — | — | — | — | — | 1 | 560 |
| 20. | 975 | 143 | 18 | 4 | — | — | — | — | — | — | — | — | — | — | 1 | 1.141 |
| 21. | 1.666 | 289 | 36 | 5 | — | — | — | — | — | — | — | — | — | — | 2 | 1.998 |
| 22. | 2.595 | 509 | 74 | 10 | — | — | — | — | — | — | — | — | — | — | 7 | 3.195 |
| 23. | 3.547 | 747 | 138 | 24 | 5 | — | — | — | — | — | — | — | — | — | 8 | 4.469 |
| 24. | 4.653 | 1.277 | 228 | 39 | 6 | 6 | — | — | — | — | — | — | — | — | 2 | 6.211 |
| 25. | 5.192 | 1.770 | 349 | 65 | 13 | 5 | — | — | — | — | — | — | — | — | 11 | 7.405 |
| 26. | 5.125 | 2.181 | 481 | 102 | 21 | 5 | 1 | 1 | — | — | — | — | — | — | 14 | 7.931 |
| 27. | 4.829 | 2.600 | 619 | 154 | 40 | 11 | 2 | 1 | 1 | — | — | — | — | — | 12 | 8.269 |
| 28. | 4.179 | 2.802 | 805 | 215 | 62 | 17 | 5 | 1 | 1 | — | — | — | — | — | 18 | 8.105 |
| 29. | 3.499 | 3.052 | 980 | 274 | 78 | 22 | 8 | — | — | — | — | — | — | — | 11 | 7.924 |
| 30. | 2.784 | 2.866 | 1.106 | 388 | 113 | 36 | 10 | 3 | 1 | 2 | — | — | — | — | 21 | 7.331 |
| 31. | 2.055 | 2.559 | 1.114 | 388 | 120 | 65 | 18 | 11 | 4 | — | — | — | — | — | 21 | 6.355 |
| 32. | 1.625 | 2.272 | 1.130 | 451 | 184 | 70 | 32 | 14 | 6 | — | — | — | — | — | 21 | 5.805 |
| 33. | 1.256 | 2.040 | 1.154 | 471 | 196 | 90 | 45 | 13 | 2 | 3 | — | — | — | — | 10 | 5.281 |
| 34. | 965 | 1.635 | 1.084 | 441 | 237 | 94 | 62 | 23 | 5 | 3 | — | — | — | — | 12 | 4.570 |
| 35. | 760 | 1.264 | 971 | 496 | 220 | 113 | 56 | 30 | 17 | 1 | 6 | — | — | — | 16 | 3.950 |
| 36. | 590 | 1.158 | 916 | 502 | 262 | 121 | 71 | 32 | 23 | 14 | 6 | — | — | — | 11 | 3.706 |
| 37. | 477 | 861 | 752 | 509 | 265 | 128 | 75 | 31 | 25 | 11 | 9 | — | — | — | 10 | 3.153 |
| 38. | 370 | 693 | 671 | 413 | 237 | 150 | 87 | 34 | 40 | 14 | 6 | — | — | — | 5 | 2.720 |
| 39. | 270 | 483 | 509 | 339 | 234 | 97 | 73 | 51 | 30 | 17 | 13 | — | — | — | 7 | 2.123 |
| 40. | 180 | 334 | 342 | 308 | 201 | 128 | 54 | 47 | 36 | 21 | 20 | — | — | — | 5 | 1.676 |
| 41. | 82 | 141 | 167 | 135 | 104 | 59 | 36 | 27 | 23 | 9 | 16 | — | — | — | 1 | 800 |
| 42. | 54 | 73 | 105 | 99 | 88 | 65 | 43 | 25 | 17 | 15 | 18 | — | — | — | 1 | 603 |
| 43. | 30 | 56 | 85 | 81 | 53 | 53 | 41 | 23 | 19 | 14 | 18 | — | — | — | 3 | 476 |
| 44. | 41 | 41 | 60 | 71 | 67 | 53 | 43 | 25 | 26 | 16 | 32 | — | — | — | 1 | 476 |
| 45. | 19 | 19 | 34 | 38 | 32 | 33 | 23 | 18 | 18 | 13 | 21 | — | — | — | — | 268 |
| 46. | 8 | 18 | 28 | 14 | 12 | 20 | 22 | 14 | 10 | 12 | 16 | — | — | — | 2 | 176 |
| 47. | 2 | 11 | 5 | 16 | 14 | 14 | 5 | 11 | 3 | 4 | 9 | — | — | — | — | 94 |
| 48. | — | 1 | 2 | 4 | 4 | 3 | 3 | 2 | 4 | 2 | 4 | — | — | — | — | 30 |
| 49. | — | — | 1 | 3 | 3 | 2 | 2 | — | 2 | 1 | 1 | — | — | — | — | 15 |
| 50. | — | — | — | 3 | — | — | — | — | — | — | — | — | — | — | — | 8 |
| Oltre 50. | — | — | 1 | 1 | — | — | — | — | — | — | — | — | — | — | — | 5 |
| n. i. | 21 | 10 | 9 | — | — | — | 2 | 1 | — | — | — | — | — | — | 2 | 45 |
| Totale | 48.639 | 31.977 | 13.977 | 6.063 | 2.871 | 1.460 | 822 | 440 | 313 | 173 | 208 | 238 | 107.181 | | | |

Segue Tav. 103 — Nati vivi legittimi per ordine di nascita ed età della madre - Regioni

| ETÀ | ORDINE DI NASCITA | | | | | | | | | | | n. i. | TOTALE | |
|-------------------------|-------------------|---------------|---------------|--------------|--------------|--------------|------------|------------|------------|-----------|-------------|------------|---------------|-------|
| | 1° | 2° | 3° | 4° | 5° | 6° | 7° | 8° | 9° | 10° | 11° e oltre | | | |
| TRENTINO-ALTO ADIGE | | | | | | | | | | | | | | |
| 13. | — | — | — | — | — | — | — | — | — | — | — | — | — | — |
| 14. | — | — | — | — | — | — | — | — | — | — | — | — | — | — |
| 15. | — | — | — | — | — | — | — | — | — | — | — | — | — | — |
| 16. | 1 | — | — | — | — | — | — | — | — | — | — | — | — | 1 |
| 17. | 5 | 1 | — | — | — | — | — | — | — | — | — | — | — | 6 |
| 18. | 25 | — | — | — | — | — | — | — | — | — | — | — | — | 25 |
| 19. | 45 | 3 | 1 | — | — | — | — | — | — | — | — | — | — | 49 |
| 20. | 84 | 15 | 2 | — | — | — | — | — | — | — | — | — | — | 101 |
| 21. | 150 | 43 | 5 | — | — | — | — | — | — | — | — | — | — | 198 |
| 22. | 237 | 72 | 9 | 1 | — | — | — | — | — | — | — | — | — | 319 |
| 23. | 338 | 86 | 16 | 4 | — | — | — | — | — | — | — | — | — | 444 |
| 24. | 387 | 157 | 29 | 9 | — | — | — | — | — | — | — | — | — | 582 |
| 25. | 445 | 198 | 57 | 10 | — | — | — | — | — | — | — | — | — | 711 |
| 26. | 458 | 267 | 84 | 17 | 5 | 1 | — | — | — | — | — | — | — | 833 |
| 27. | 420 | 269 | 102 | 40 | 13 | 3 | — | — | — | — | — | — | — | 848 |
| 28. | 372 | 300 | 118 | 46 | 17 | 5 | 1 | — | — | — | — | — | — | 860 |
| 29. | 360 | 367 | 167 | 65 | 16 | 6 | 6 | — | — | — | — | — | — | 990 |
| 30. | 287 | 322 | 201 | 75 | 20 | 9 | 1 | 1 | — | — | — | — | — | 920 |
| 31. | 235 | 292 | 170 | 81 | 23 | 17 | 6 | 3 | 2 | — | — | — | — | 832 |
| 32. | 194 | 261 | 232 | 108 | 33 | 19 | 16 | 3 | 1 | 1 | — | — | — | 870 |
| 33. | 154 | 249 | 203 | 100 | 51 | 29 | 12 | 1 | 1 | — | — | — | — | 807 |
| 34. | 119 | 193 | 159 | 116 | 53 | 22 | 19 | 6 | 7 | 1 | — | — | — | 697 |
| 35. | 101 | 172 | 188 | 128 | 63 | 32 | 18 | 10 | 5 | — | — | — | — | 721 |
| 36. | 96 | 158 | 184 | 113 | 70 | 36 | 25 | 15 | 3 | 3 | — | — | — | 715 |
| 37. | 66 | 131 | 153 | 99 | 81 | 36 | 19 | 16 | 13 | 3 | 4 | — | — | 625 |
| 38. | 59 | 106 | 133 | 119 | 52 | 42 | 23 | 20 | 8 | 5 | 10 | — | — | 577 |
| 39. | 43 | 82 | 110 | 97 | 44 | 40 | 25 | 18 | 14 | 3 | 5 | — | — | 482 |
| 40. | 35 | 44 | 63 | 80 | 42 | 30 | 25 | 14 | 11 | 3 | 5 | — | — | 353 |
| 41. | 10 | 25 | 37 | 36 | 24 | 11 | 9 | 4 | 11 | 2 | 5 | — | — | 174 |
| 42. | 8 | 7 | 17 | 19 | 17 | 12 | 8 | 8 | 5 | 2 | 4 | — | — | 108 |
| 43. | 7 | 4 | 13 | 10 | 9 | 10 | 6 | 7 | 5 | 5 | 6 | — | — | 82 |
| 44. | 2 | 4 | 11 | 10 | 9 | 5 | 6 | 9 | 7 | 7 | 5 | — | — | 69 |
| 45. | 3 | 4 | 9 | 8 | 9 | 9 | 7 | 1 | 5 | 1 | 6 | — | — | 62 |
| 46. | 2 | — | 6 | 5 | 11 | 7 | 5 | 3 | 6 | 2 | 2 | — | — | 50 |
| 47. | 2 | 3 | 3 | 2 | 4 | 4 | 1 | 1 | — | — | 9 | — | — | 29 |
| 48. | — | 4 | 1 | 2 | 2 | 1 | — | 2 | 4 | 1 | 1 | — | — | 18 |
| 49. | — | — | 1 | 1 | 2 | 2 | — | 1 | 1 | 1 | 1 | — | — | 10 |
| 50. | — | — | — | — | 1 | 2 | — | — | — | — | — | — | — | 5 |
| Oltre 50. | — | — | — | — | — | — | — | — | — | — | — | — | — | 2 |
| n. i. | — | — | 1 | — | 1 | 1 | — | — | — | — | — | — | — | 3 |
| Totale | 4.750 | 3.839 | 2.485 | 1.401 | 672 | 391 | 239 | 148 | 119 | 33 | 71 | 30 | 14.178 | |
| VENETO | | | | | | | | | | | | | | |
| 13. | — | — | — | — | — | — | — | — | — | — | — | — | — | — |
| 14. | — | — | — | — | — | — | — | — | — | — | — | — | — | — |
| 15. | 1 | — | — | — | — | — | — | — | — | — | — | — | — | 1 |
| 16. | 13 | — | — | — | — | — | — | — | — | — | — | — | — | 15 |
| 17. | 41 | 2 | — | — | — | — | — | — | — | — | — | — | — | 43 |
| 18. | 150 | 5 | — | — | — | — | — | — | — | — | — | — | — | 155 |
| 19. | 360 | 41 | 5 | — | — | — | — | — | — | — | — | — | — | 407 |
| 20. | 683 | 113 | 13 | 1 | — | — | — | — | — | — | — | — | — | 810 |
| 21. | 1.197 | 209 | 28 | 4 | — | — | — | — | — | — | — | — | — | 1.442 |
| 22. | 1.705 | 409 | 50 | 9 | — | — | — | — | — | — | — | — | — | 2.175 |
| 23. | 2.252 | 618 | 104 | 12 | 3 | — | — | — | — | — | — | — | — | 2.992 |
| 24. | 2.580 | 915 | 162 | 30 | 5 | 2 | — | — | — | — | — | — | — | 3.696 |
| 25. | 2.775 | 1.237 | 266 | 62 | 9 | 3 | — | — | — | — | — | — | — | 4.363 |
| 26. | 2.694 | 1.454 | 329 | 76 | 22 | 9 | — | 1 | — | — | — | — | — | 4.589 |
| 27. | 2.196 | 1.622 | 450 | 110 | 19 | 5 | 1 | 1 | — | — | — | — | — | 4.405 |
| 28. | 2.022 | 1.811 | 617 | 151 | 41 | 17 | 2 | 1 | 2 | — | — | — | — | 4.671 |
| 29. | 1.591 | 1.915 | 741 | 228 | 72 | 11 | 3 | 1 | 1 | — | — | — | — | 4.575 |
| 30. | 1.246 | 1.745 | 770 | 256 | 88 | 38 | 9 | — | 1 | — | — | — | — | 4.159 |
| 31. | 982 | 1.617 | 881 | 325 | 107 | 41 | 9 | 4 | — | — | — | — | — | 3.975 |
| 32. | 769 | 1.450 | 930 | 398 | 152 | 53 | 31 | 7 | 2 | — | — | — | — | 3.801 |
| 33. | 622 | 1.212 | 969 | 418 | 165 | 75 | 35 | 13 | 4 | — | — | — | — | 3.521 |
| 34. | 451 | 1.061 | 895 | 478 | 170 | 72 | 33 | 21 | 9 | 1 | — | — | — | 3.196 |
| 35. | 370 | 781 | 756 | 452 | 207 | 100 | 37 | 29 | 17 | 2 | — | — | — | 2.760 |
| 36. | 260 | 651 | 722 | 470 | 241 | 130 | 67 | 34 | 11 | 4 | 2 | — | — | 2.602 |
| 37. | 208 | 501 | 604 | 455 | 239 | 129 | 54 | 26 | 11 | 6 | 2 | — | — | 2.243 |
| 38. | 146 | 399 | 525 | 391 | 210 | 125 | 67 | 32 | 19 | 8 | 2 | — | — | 1.929 |
| 39. | 132 | 246 | 405 | 304 | 207 | 107 | 59 | 49 | 15 | 9 | 8 | — | — | 1.546 |
| 40. | 80 | 189 | 305 | 268 | 177 | 111 | 68 | 48 | 27 | 9 | 10 | — | — | 1.296 |
| 41. | 42 | 74 | 105 | 128 | 72 | 78 | 43 | 32 | 17 | 7 | 10 | — | — | 611 |
| 42. | 23 | 52 | 78 | 91 | 60 | 47 | 32 | 26 | 12 | 12 | 6 | — | — | 441 |
| 43. | 17 | 40 | 64 | 74 | 56 | 38 | 33 | 25 | 19 | 5 | 9 | — | — | 382 |
| 44. | 19 | 23 | 57 | 62 | 44 | 36 | 33 | 24 | 22 | 10 | 14 | — | — | 344 |
| 45. | 8 | 14 | 35 | 45 | 44 | 30 | 25 | 16 | 15 | 11 | 17 | — | — | 260 |
| 46. | 8 | 4 | 24 | 23 | 19 | 18 | 15 | 15 | 14 | 7 | 10 | — | — | 157 |
| 47. | 1 | 5 | 8 | 11 | 18 | 5 | 11 | 5 | 13 | 4 | 3 | — | — | 84 |
| 48. | — | 2 | 4 | 5 | 11 | 5 | 5 | 7 | 2 | 2 | 5 | — | — | 48 |
| 49. | — | — | 2 | 3 | 2 | 1 | 2 | 4 | 2 | 2 | — | — | — | 22 |
| 50. | — | — | 1 | 2 | 1 | 1 | — | 2 | 1 | — | — | — | — | 8 |
| Oltre 50. | — | — | 1 | 3 | 3 | — | — | — | — | — | — | — | — | 13 |
| n. i. | 7 | 5 | 6 | 4 | — | — | — | — | — | — | — | — | — | 24 |
| Totale | 25.651 | 20.422 | 10.912 | 5.349 | 2.465 | 1.290 | 675 | 423 | 238 | 99 | 110 | 127 | 67.761 | |

Segue Tav. 103 — Nati vivi legittimi per ordine di nascita ed età della madre - Regioni

| ETÀ | ORDINE DI NASCITA | | | | | | | | | | | | TOTALE | |
|--------------------------------|-------------------|---------------|--------------|--------------|------------|------------|------------|------------|-----------|-----------|-------------|-----------|---------------|-------|
| | 1° | 2° | 3° | 4° | 5° | 6° | 7° | 8° | 9° | 10° | 11° e oltre | n. i. | | |
| FRIULI - VENEZIA GIULIA | | | | | | | | | | | | | | |
| 13. | — | — | — | — | — | — | — | — | — | — | — | — | — | — |
| 14. | — | — | — | — | — | — | — | — | — | — | — | — | — | — |
| 15. | 2 | — | — | — | — | — | — | — | — | — | — | — | — | 2 |
| 16. | 3 | — | — | — | — | — | — | — | — | — | — | — | — | 3 |
| 17. | 18 | — | — | — | — | — | — | — | — | — | — | — | — | 18 |
| 18. | 44 | 2 | — | — | — | — | — | — | — | — | — | — | — | 46 |
| 19. | 136 | 13 | — | — | — | — | — | — | — | — | — | — | — | 149 |
| 20. | 225 | 27 | — | — | — | — | — | — | — | — | — | — | — | 252 |
| 21. | 379 | 70 | 10 | — | — | — | — | — | — | — | — | — | — | 459 |
| 22. | 484 | 96 | 13 | 2 | — | — | — | — | — | — | — | — | — | 595 |
| 23. | 602 | 146 | 23 | 3 | — | — | — | — | — | — | — | — | — | 775 |
| 24. | 686 | 222 | 27 | 5 | 1 | — | — | — | — | — | — | — | — | 941 |
| 25. | 681 | 256 | 46 | 12 | 4 | — | — | — | — | — | — | — | — | 1.000 |
| 26. | 698 | 323 | 69 | 11 | 1 | — | — | — | — | — | — | — | — | 1.105 |
| 27. | 518 | 384 | 73 | 16 | 5 | — | — | — | — | — | — | — | — | 999 |
| 28. | 467 | 365 | 96 | 25 | 2 | 1 | — | — | — | — | — | — | — | 956 |
| 29. | 369 | 383 | 98 | 32 | 9 | 3 | 1 | — | — | — | — | — | — | 898 |
| 30. | 319 | 389 | 109 | 41 | 9 | 2 | 1 | — | — | — | — | — | — | 874 |
| 31. | 251 | 380 | 145 | 46 | 13 | 3 | 2 | — | — | — | — | — | — | 842 |
| 32. | 206 | 327 | 147 | 51 | 13 | 4 | 2 | — | — | — | — | — | — | 754 |
| 33. | 155 | 345 | 148 | 42 | 23 | 7 | 4 | — | — | — | — | — | — | 725 |
| 34. | 116 | 253 | 142 | 51 | 18 | 8 | 3 | — | — | — | — | — | — | 593 |
| 35. | 107 | 208 | 134 | 51 | 22 | 8 | 2 | 3 | 2 | — | — | — | — | 537 |
| 36. | 68 | 162 | 119 | 70 | 20 | 12 | 3 | 4 | — | 2 | — | — | — | 462 |
| 37. | 61 | 125 | 108 | 68 | 22 | 11 | 6 | 3 | 3 | — | — | — | — | 407 |
| 38. | 57 | 111 | 96 | 63 | 22 | 11 | 7 | 5 | 4 | 1 | — | — | — | 380 |
| 39. | 49 | 58 | 85 | 64 | 21 | 11 | 7 | 5 | 3 | 2 | — | — | — | 306 |
| 40. | 34 | 65 | 70 | 39 | 21 | 19 | 4 | 4 | 2 | — | — | — | — | 260 |
| 41. | 11 | 24 | 24 | 15 | 4 | 7 | 2 | 4 | — | — | — | — | — | 91 |
| 42. | 10 | 13 | 22 | 10 | 7 | 5 | 4 | 2 | — | — | — | — | — | 75 |
| 43. | 2 | 9 | 17 | 10 | 9 | 2 | 2 | 3 | — | — | — | — | — | 55 |
| 44. | 4 | 11 | 9 | 14 | 10 | 3 | 2 | — | — | — | — | — | — | 57 |
| 45. | — | 9 | 10 | 7 | 4 | 1 | 1 | 2 | 1 | 1 | — | — | — | 36 |
| 46. | — | 2 | 5 | 7 | 3 | — | — | 1 | — | — | — | — | — | 26 |
| 47. | — | 1 | 1 | 4 | — | 1 | — | — | — | — | — | — | — | 7 |
| 48. | — | — | 2 | — | 1 | 2 | — | — | — | — | — | — | — | 6 |
| 49. | — | — | 1 | — | — | — | — | — | — | — | — | — | — | 2 |
| 50. | — | — | — | — | — | — | — | — | — | — | — | — | — | — |
| Oltre 50 n. i. | 2 | — | 2 | — | — | — | — | — | — | — | — | — | — | 4 |
| Totale | 6.764 | 4.779 | 1.851 | 759 | 264 | 122 | 56 | 37 | 25 | 4 | 6 | 30 | 14.697 | |
| EMILIA-ROMAGNA | | | | | | | | | | | | | | |
| 13. | — | — | — | — | — | — | — | — | — | — | — | — | — | — |
| 14. | — | — | — | — | — | — | — | — | — | — | — | — | — | — |
| 15. | 8 | — | — | — | — | — | — | — | — | — | — | — | — | 8 |
| 16. | 29 | — | — | — | — | — | — | — | — | — | — | — | — | 29 |
| 17. | 123 | 3 | — | — | — | — | — | — | — | — | — | — | — | 127 |
| 18. | 310 | 11 | — | — | — | — | — | — | — | — | — | — | — | 321 |
| 19. | 656 | 45 | 2 | — | — | — | — | — | — | — | — | — | — | 704 |
| 20. | 1.125 | 114 | 10 | — | — | — | — | — | — | — | — | — | — | 1.251 |
| 21. | 1.504 | 217 | 12 | — | — | — | — | — | — | — | — | — | — | 1.734 |
| 22. | 1.897 | 394 | 45 | 5 | — | — | — | — | — | — | — | — | — | 2.341 |
| 23. | 2.012 | 558 | 66 | 14 | 1 | — | — | — | — | — | — | — | — | 2.652 |
| 24. | 2.130 | 709 | 133 | 21 | 1 | 1 | — | — | — | — | — | — | — | 2.998 |
| 25. | 2.254 | 904 | 148 | 23 | 8 | — | — | — | — | — | — | — | — | 3.338 |
| 26. | 2.116 | 1.043 | 192 | 47 | 8 | 1 | 1 | — | — | — | — | — | — | 3.410 |
| 27. | 1.787 | 966 | 232 | 45 | 12 | — | — | — | — | — | — | — | — | 3.050 |
| 28. | 1.598 | 1.088 | 274 | 67 | 24 | 8 | 3 | 1 | — | — | — | — | — | 3.071 |
| 29. | 1.384 | 1.136 | 354 | 82 | 26 | 9 | 3 | — | — | — | — | — | — | 2.999 |
| 30. | 1.154 | 1.122 | 347 | 93 | 35 | 11 | 4 | 2 | — | — | — | — | — | 2.772 |
| 31. | 902 | 998 | 356 | 133 | 39 | 15 | 7 | 2 | 1 | 1 | — | — | — | 2.456 |
| 32. | 737 | 954 | 371 | 132 | 54 | 27 | 7 | 3 | 2 | — | — | — | — | 2.291 |
| 33. | 625 | 874 | 400 | 120 | 53 | 15 | 12 | 4 | 1 | 1 | — | — | — | 2.107 |
| 34. | 485 | 776 | 373 | 144 | 61 | 22 | 14 | 5 | 3 | 1 | — | — | — | 1.886 |
| 35. | 417 | 713 | 374 | 148 | 72 | 31 | 10 | 5 | 5 | 2 | — | — | — | 1.779 |
| 36. | 304 | 571 | 329 | 161 | 65 | 33 | 30 | 4 | — | — | — | — | — | 1.509 |
| 37. | 275 | 443 | 312 | 160 | 65 | 37 | 22 | 5 | 10 | — | — | — | — | 1.338 |
| 38. | 214 | 367 | 260 | 148 | 56 | 48 | 17 | 12 | 9 | 3 | 2 | — | — | 1.139 |
| 39. | 134 | 264 | 232 | 113 | 76 | 44 | 19 | 15 | 7 | 3 | 3 | — | — | 913 |
| 40. | 107 | 188 | 162 | 114 | 52 | 26 | 17 | 14 | 7 | 2 | 6 | — | — | 699 |
| 41. | 50 | 54 | 58 | 50 | 32 | 18 | 11 | 7 | 5 | 4 | 5 | — | — | 294 |
| 42. | 33 | 49 | 41 | 37 | 29 | 11 | 10 | 13 | 4 | 1 | 5 | — | — | 233 |
| 43. | 22 | 34 | 29 | 28 | 20 | 17 | 5 | 8 | 4 | 3 | 5 | — | — | 175 |
| 44. | 16 | 23 | 31 | 29 | 18 | 18 | 13 | 6 | 1 | 2 | 3 | — | — | 160 |
| 45. | 10 | 21 | 20 | 23 | 16 | 11 | 9 | 4 | 4 | 3 | 4 | — | — | 125 |
| 46. | 5 | 8 | 9 | 6 | 7 | 6 | 4 | 4 | 1 | 1 | 1 | — | — | 52 |
| 47. | 1 | 2 | 10 | 3 | 3 | 4 | 6 | 1 | 1 | 1 | 6 | — | — | 38 |
| 48. | — | — | 2 | 4 | — | 3 | 3 | 1 | 2 | — | — | — | — | 17 |
| 49. | — | — | 2 | 3 | 2 | 2 | — | 1 | 1 | — | — | — | — | 11 |
| 50. | — | — | 2 | — | — | 1 | — | — | — | — | — | — | — | 4 |
| Oltre 50 n. i. | 5 | 7 | 2 | 1 | 1 | — | — | — | — | — | — | — | — | 4 |
| Totale | 24.429 | 14.658 | 5.191 | 1.955 | 836 | 419 | 230 | 118 | 73 | 33 | 44 | 70 | 48.056 | |

Segue Tav. 103 — Nati vivi legittimi per ordine di nascita ed età della madre - Regioni

| ETÀ | ORDINE DI NASCITA | | | | | | | | | | | n. i. | TOTALE | |
|----------|-------------------|--------|-------|-------|-----|-----|-----|-----|----|-----|-------------|-------|--------|--------|
| | 1° | 2° | 3° | 4° | 5° | 6° | 7° | 8° | 9° | 10° | 11° e oltre | | | |
| MARCHE | | | | | | | | | | | | | | |
| 13. | — | — | — | — | — | — | — | — | — | — | — | — | — | — |
| 14. | — | — | — | — | — | — | — | — | — | — | — | — | — | — |
| 15. | 1 | — | — | — | — | — | — | — | — | — | — | — | — | 1 |
| 16. | 5 | — | — | — | — | — | — | — | — | — | — | — | — | 5 |
| 17. | 11 | — | — | — | — | — | — | — | — | — | — | — | — | 11 |
| 18. | 39 | 2 | — | — | — | — | — | — | — | — | — | — | — | 42 |
| 19. | 118 | 5 | — | — | — | — | — | — | — | — | — | — | — | 124 |
| 20. | 294 | 27 | — | — | — | — | — | — | — | — | — | — | — | 321 |
| 21. | 516 | 52 | 10 | — | — | — | — | — | — | — | — | — | — | 580 |
| 22. | 848 | 127 | 10 | 1 | — | — | — | — | — | — | — | — | — | 988 |
| 23. | 1.024 | 196 | 23 | — | 1 | 1 | — | — | — | — | — | — | — | 1.246 |
| 24. | 1.093 | 316 | 34 | 8 | — | — | — | — | — | — | — | — | — | 1.455 |
| 25. | 1.039 | 477 | 69 | 9 | 2 | — | — | — | — | — | — | — | — | 1.600 |
| 26. | 969 | 600 | 103 | 25 | 4 | 1 | — | — | — | — | — | — | — | 1.707 |
| 27. | 646 | 529 | 140 | 28 | 2 | — | — | — | — | — | — | — | — | 1.347 |
| 28. | 544 | 593 | 181 | 34 | 6 | 3 | — | — | — | — | — | — | — | 1.366 |
| 29. | 473 | 639 | 225 | 61 | 14 | 3 | — | 1 | — | — | — | — | — | 1.417 |
| 30. | 319 | 604 | 228 | 45 | 14 | 7 | — | 1 | 1 | — | — | — | — | 1.616 |
| 31. | 256 | 452 | 246 | 71 | 18 | 8 | 1 | 1 | — | — | — | — | — | 1.224 |
| 32. | 199 | 490 | 254 | 93 | 28 | 13 | 4 | 3 | 1 | — | — | — | — | 1.060 |
| 33. | 143 | 385 | 245 | 79 | 33 | 10 | 6 | 1 | — | — | 1 | — | — | 1.089 |
| 34. | 124 | 336 | 224 | 97 | 27 | 14 | 6 | 5 | — | 1 | — | — | — | 909 |
| 35. | 87 | 261 | 190 | 103 | 42 | 9 | 9 | 2 | — | — | — | — | — | 837 |
| 36. | 71 | 197 | 178 | 82 | 44 | 15 | 5 | 5 | — | — | — | — | — | 707 |
| 37. | 71 | 133 | 166 | 73 | 45 | 21 | 12 | 4 | 2 | — | 1 | — | — | 603 |
| 38. | 43 | 124 | 117 | 80 | 32 | 23 | 11 | 8 | 1 | 2 | — | — | — | 529 |
| 39. | 28 | 91 | 83 | 63 | 44 | 27 | 16 | 5 | 2 | 2 | 3 | — | — | 442 |
| 40. | 26 | 64 | 80 | 52 | 25 | 22 | 11 | 4 | 2 | 2 | 3 | — | — | 365 |
| 41. | 7 | 25 | 29 | 18 | 15 | 5 | 9 | 6 | 1 | — | 3 | — | — | 293 |
| 42. | 14 | 10 | 20 | 18 | 14 | 5 | 9 | 6 | — | 1 | — | — | — | 115 |
| 43. | 8 | 9 | 12 | 20 | 4 | 8 | 7 | 3 | 3 | — | 3 | — | — | 102 |
| 44. | 3 | 7 | 11 | 10 | 17 | 4 | 7 | 3 | 2 | 2 | 3 | — | — | 78 |
| 45. | 2 | 3 | 5 | 8 | 8 | 5 | 2 | 1 | 2 | — | 3 | — | — | 70 |
| 46. | 2 | 2 | 2 | 6 | 5 | 1 | 2 | 3 | — | — | — | — | — | 39 |
| 47. | 2 | — | 2 | 1 | 2 | 3 | — | 1 | — | — | — | — | — | 23 |
| 48. | — | 1 | — | 4 | 3 | 2 | — | 1 | — | 2 | 1 | — | — | 14 |
| 49. | — | — | — | — | — | 1 | — | — | — | — | — | — | — | 12 |
| 50. | — | — | — | 2 | — | — | — | — | — | 1 | — | — | — | 2 |
| Oltre 50 | — | — | — | — | — | — | — | — | — | — | — | — | — | 2 |
| n. i. | — | 2 | — | 1 | — | — | — | — | — | — | — | — | — | 3 |
| Totale. | 9.025 | 6.759 | 2.887 | 1.092 | 450 | 211 | 117 | 66 | 19 | 18 | 21 | 63 | — | 20.728 |
| TOSCANA | | | | | | | | | | | | | | |
| 13. | — | — | — | — | — | — | — | — | — | — | — | — | — | — |
| 14. | 1 | — | — | — | — | — | — | — | — | — | — | — | — | 1 |
| 15. | 5 | — | — | — | — | — | — | — | — | — | — | — | — | 5 |
| 16. | 17 | — | — | — | — | — | — | — | — | — | — | — | — | 17 |
| 17. | 46 | 5 | — | — | — | — | — | — | — | — | — | — | — | 51 |
| 18. | 161 | 15 | — | — | — | — | — | — | — | — | — | — | — | 176 |
| 19. | 344 | 36 | 3 | — | — | — | — | — | — | — | — | — | — | 383 |
| 20. | 676 | 74 | 7 | — | — | — | — | — | — | — | — | — | — | 758 |
| 21. | 1.070 | 140 | 12 | 2 | — | — | — | — | — | — | — | — | — | 1.226 |
| 22. | 1.496 | 249 | 34 | 9 | 1 | — | — | — | — | — | — | — | — | 1.792 |
| 23. | 1.832 | 362 | 39 | 4 | — | — | — | — | — | — | — | — | — | 2.238 |
| 24. | 2.092 | 532 | 77 | 21 | 2 | — | — | — | — | — | — | — | — | 2.726 |
| 25. | 2.084 | 721 | 133 | 21 | 4 | — | — | — | — | — | — | — | — | 2.969 |
| 26. | 1.949 | 864 | 154 | 35 | 5 | 3 | — | — | — | — | — | — | — | 3.014 |
| 27. | 1.703 | 911 | 215 | 34 | 7 | 2 | — | — | — | — | — | — | — | 2.878 |
| 28. | 1.503 | 1.008 | 262 | 59 | 13 | 5 | 1 | — | — | — | — | — | — | 2.856 |
| 29. | 1.379 | 1.140 | 292 | 70 | 16 | 14 | 6 | — | — | — | — | — | — | 2.922 |
| 30. | 1.041 | 1.123 | 306 | 87 | 26 | 8 | 2 | — | — | — | — | — | — | 2.600 |
| 31. | 862 | 1.062 | 297 | 115 | 35 | 13 | 3 | — | — | — | — | — | — | 2.394 |
| 32. | 671 | 904 | 316 | 125 | 38 | 17 | 4 | 2 | — | — | — | — | — | 2.085 |
| 33. | 568 | 802 | 353 | 103 | 47 | 17 | 6 | — | — | — | — | — | — | 1.907 |
| 34. | 370 | 766 | 309 | 131 | 45 | 19 | 7 | — | — | — | — | — | — | 1.653 |
| 35. | 288 | 634 | 325 | 123 | 56 | 23 | 20 | — | — | — | — | — | — | 1.484 |
| 36. | 258 | 539 | 283 | 131 | 41 | 46 | 14 | — | — | — | — | — | — | 1.324 |
| 37. | 222 | 438 | 247 | 137 | 59 | 27 | 17 | — | — | — | — | — | — | 1.170 |
| 38. | 149 | 333 | 252 | 149 | 59 | 25 | 15 | — | — | — | — | — | — | 997 |
| 39. | 150 | 233 | 182 | 87 | 49 | 30 | 14 | — | — | — | — | — | — | 774 |
| 40. | 85 | 185 | 157 | 78 | 54 | 20 | 18 | — | — | — | — | — | — | 624 |
| 41. | 49 | 55 | 58 | 46 | 29 | 8 | 8 | — | — | — | — | — | — | 272 |
| 42. | 22 | 43 | 45 | 29 | 18 | 11 | 6 | — | — | — | — | — | — | 192 |
| 43. | 23 | 20 | 20 | 20 | 14 | 12 | 3 | — | — | — | — | — | — | 132 |
| 44. | 9 | 26 | 29 | 21 | 9 | 8 | 2 | — | — | — | — | — | — | 117 |
| 45. | 10 | 13 | 21 | 15 | 9 | 8 | 5 | — | — | — | — | — | — | 95 |
| 46. | 8 | 7 | 13 | 6 | 3 | 5 | 2 | — | — | — | — | — | — | 50 |
| 47. | 4 | 2 | 5 | 3 | 4 | — | 2 | — | — | — | — | — | — | 25 |
| 48. | — | 1 | 6 | — | 2 | 3 | 1 | — | — | — | — | — | — | 13 |
| 49. | — | — | — | 1 | — | — | — | — | — | — | — | — | — | 5 |
| 50. | — | — | — | — | — | — | — | — | — | — | — | — | — | — |
| Oltre 50 | — | — | — | 2 | — | — | — | — | — | — | — | — | — | 3 |
| n. i. | 18 | 15 | 8 | 1 | — | — | — | — | — | — | — | — | — | 42 |
| Totale. | 21.165 | 13.258 | 4.460 | 1.665 | 645 | 325 | 158 | 118 | 56 | 25 | 29 | 66 | — | 41.970 |

Segue Tav. 103 — Nati vivi legittimi per ordine di nascita ed età della madre - Regioni

| ETÀ | ORDINE DI NASCITA | | | | | | | | | | | TOTALE | |
|---------------|-------------------|---------------|---------------|--------------|--------------|--------------|------------|------------|------------|-----------|-------------|-----------|---------------|
| | 1° | 2° | 3° | 4° | 5° | 6° | 7° | 8° | 9° | 10° | 11° e oltre | | n. i. |
| UMBRIA | | | | | | | | | | | | | |
| 13. | — | — | — | — | — | — | — | — | — | — | — | — | — |
| 14. | — | — | — | — | — | — | — | — | — | — | — | — | — |
| 15. | — | — | — | — | — | — | — | — | — | — | — | — | — |
| 16. | 6 | — | — | — | — | — | — | — | — | — | — | — | 6 |
| 17. | 20 | 3 | — | — | — | — | — | — | — | — | — | — | 23 |
| 18. | 39 | 2 | — | — | — | — | — | — | — | — | — | — | 41 |
| 19. | 94 | 6 | 1 | — | — | — | — | — | — | — | — | — | 101 |
| 20. | 204 | 15 | 2 | — | — | — | — | — | — | — | — | 1 | 222 |
| 21. | 357 | 39 | 3 | 1 | — | — | — | — | — | — | — | 2 | 402 |
| 22. | 502 | 72 | 6 | — | — | — | — | — | — | — | — | — | 580 |
| 23. | 519 | 151 | 17 | — | — | — | — | — | — | — | — | — | 687 |
| 24. | 542 | 183 | 23 | 5 | 2 | — | — | — | — | — | — | 1 | 756 |
| 25. | 560 | 231 | 36 | 3 | 2 | 1 | — | — | — | — | — | — | 833 |
| 26. | 518 | 261 | 59 | 9 | — | — | — | — | — | — | — | 1 | 848 |
| 27. | 436 | 315 | 55 | 10 | 4 | 2 | — | — | — | — | — | — | 822 |
| 28. | 329 | 289 | 67 | 22 | 6 | 1 | — | — | — | — | — | 4 | 718 |
| 29. | 311 | 313 | 96 | 24 | 4 | 1 | — | — | — | — | — | 1 | 750 |
| 30. | 213 | 333 | 109 | 20 | 5 | 1 | — | — | — | — | — | — | 681 |
| 31. | 170 | 268 | 100 | 24 | 13 | 8 | — | — | — | 1 | — | 2 | 586 |
| 32. | 152 | 258 | 79 | 38 | 10 | 2 | 2 | — | 1 | — | — | 1 | 543 |
| 33. | 111 | 210 | 97 | 38 | 12 | 7 | 3 | 3 | — | — | — | 3 | 484 |
| 34. | 73 | 176 | 105 | 47 | 21 | 6 | 1 | — | 1 | — | — | 1 | 431 |
| 35. | 80 | 148 | 78 | 49 | 14 | 10 | 3 | 1 | — | — | — | 2 | 385 |
| 36. | 50 | 114 | 82 | 32 | 19 | 5 | 5 | — | 1 | — | — | 1 | 311 |
| 37. | 36 | 83 | 83 | 37 | 12 | 13 | 2 | 2 | 1 | — | — | 2 | 272 |
| 38. | 27 | 70 | 60 | 29 | 25 | 14 | 4 | — | — | 1 | — | 1 | 244 |
| 39. | 27 | 46 | 43 | 29 | 13 | 18 | 7 | 8 | 1 | — | — | — | 193 |
| 40. | 10 | 25 | 35 | 29 | 16 | 7 | 8 | 2 | — | 1 | — | — | 133 |
| 41. | 10 | 15 | 18 | 18 | 10 | 5 | 3 | 3 | — | — | — | — | 83 |
| 42. | 3 | 15 | 13 | 6 | 7 | 4 | 2 | — | 3 | — | — | — | 53 |
| 43. | 5 | 6 | 8 | 13 | 4 | 5 | 1 | 3 | 1 | 1 | — | — | 47 |
| 44. | 2 | 7 | 5 | 11 | 4 | 5 | 3 | 1 | 2 | — | — | — | 41 |
| 45. | 4 | 3 | 6 | 7 | 2 | 2 | 1 | 1 | — | — | — | — | 26 |
| 46. | 1 | 1 | 3 | 3 | 2 | — | 1 | 2 | — | 1 | — | — | 15 |
| 47. | — | 2 | 1 | — | 1 | — | — | — | — | — | — | — | 4 |
| 48. | — | — | — | — | — | — | 2 | — | — | — | 1 | — | 3 |
| 49. | — | — | — | — | 1 | — | — | 1 | — | — | — | — | 2 |
| 50. | — | — | 1 | — | — | — | — | — | — | — | — | — | 1 |
| Oltre 50. | — | — | — | — | — | — | — | — | — | — | — | — | — |
| n. i. | 9 | 2 | 4 | — | — | — | — | — | — | — | — | 1 | 16 |
| Totale | 5.420 | 3.662 | 1.295 | 514 | 209 | 117 | 48 | 29 | 15 | 5 | 5 | 24 | 11.343 |
| LAZIO | | | | | | | | | | | | | |
| 13. | — | — | — | — | — | — | — | — | — | — | — | — | — |
| 14. | — | — | — | — | — | — | — | — | — | — | — | — | — |
| 15. | 6 | — | — | — | — | — | — | — | — | — | — | — | 6 |
| 16. | 33 | — | — | — | — | — | — | — | — | — | — | — | 33 |
| 17. | 97 | 6 | — | — | — | — | — | — | — | — | — | — | 103 |
| 18. | 258 | 35 | — | — | — | — | — | — | — | — | — | — | 293 |
| 19. | 590 | 57 | 6 | — | — | — | — | — | — | — | — | — | 653 |
| 20. | 1.063 | 180 | 17 | 1 | — | — | — | — | — | — | — | 2 | 1.263 |
| 21. | 1.631 | 369 | 42 | 3 | — | — | — | — | — | — | — | 5 | 2.055 |
| 22. | 2.231 | 589 | 83 | 13 | 1 | — | — | — | — | — | — | — | 2.917 |
| 23. | 2.534 | 834 | 172 | 27 | 4 | 1 | — | — | — | — | — | 3 | 3.575 |
| 24. | 2.754 | 1.195 | 259 | 49 | 8 | 2 | — | — | — | — | — | 7 | 4.274 |
| 25. | 2.809 | 1.518 | 341 | 65 | 19 | 2 | 1 | — | — | — | — | 6 | 4.761 |
| 26. | 2.520 | 1.748 | 453 | 105 | 20 | 8 | 1 | — | — | — | — | 7 | 4.862 |
| 27. | 2.259 | 1.796 | 548 | 170 | 37 | 10 | 1 | — | 1 | — | — | 3 | 4.825 |
| 28. | 1.846 | 1.897 | 661 | 186 | 57 | 11 | 6 | 1 | — | — | — | 5 | 4.670 |
| 29. | 1.610 | 1.987 | 772 | 271 | 76 | 32 | 5 | 2 | 1 | — | — | 9 | 4.765 |
| 30. | 1.323 | 1.736 | 793 | 293 | 103 | 27 | 17 | 7 | 2 | — | — | 7 | 4.305 |
| 31. | 938 | 1.530 | 840 | 303 | 127 | 36 | 16 | 6 | 2 | 1 | — | 5 | 3.804 |
| 32. | 784 | 1.347 | 843 | 340 | 154 | 56 | 30 | 3 | 1 | 1 | — | 8 | 3.568 |
| 33. | 599 | 1.184 | 792 | 352 | 178 | 73 | 29 | 13 | 8 | 2 | 3 | 3 | 3.236 |
| 34. | 491 | 987 | 686 | 361 | 183 | 75 | 33 | 17 | 2 | — | 4 | 3 | 2.842 |
| 35. | 394 | 736 | 626 | 335 | 157 | 96 | 52 | 22 | 11 | 1 | 4 | 4 | 2.438 |
| 36. | 296 | 593 | 600 | 340 | 159 | 95 | 56 | 39 | 13 | 2 | 5 | 2 | 2.200 |
| 37. | 249 | 458 | 470 | 281 | 178 | 116 | 74 | 35 | 14 | 11 | 6 | 4 | 1.896 |
| 38. | 189 | 356 | 389 | 290 | 167 | 89 | 55 | 42 | 22 | 7 | 12 | 2 | 1.620 |
| 39. | 149 | 270 | 279 | 223 | 183 | 90 | 61 | 45 | 18 | 8 | 13 | 2 | 1.341 |
| 40. | 112 | 184 | 228 | 170 | 136 | 79 | 56 | 33 | 16 | 10 | 17 | 1 | 1.042 |
| 41. | 51 | 91 | 102 | 83 | 58 | 40 | 30 | 20 | 11 | 6 | 12 | — | 504 |
| 42. | 36 | 36 | 59 | 56 | 42 | 37 | 21 | 13 | 21 | 9 | 5 | 2 | 337 |
| 43. | 23 | 36 | 45 | 44 | 39 | 29 | 20 | 13 | 13 | 8 | 11 | — | 281 |
| 44. | 17 | 25 | 35 | 38 | 24 | 27 | 23 | 19 | 12 | 3 | 8 | — | 231 |
| 45. | 16 | 22 | 20 | 20 | 22 | 12 | 8 | 12 | 9 | 6 | 8 | — | 155 |
| 46. | 2 | 10 | 8 | 14 | 5 | 14 | 8 | 8 | 5 | 1 | 7 | — | 82 |
| 47. | — | 9 | 4 | 6 | 5 | 6 | 6 | 9 | 2 | 2 | 4 | — | 50 |
| 48. | — | 2 | — | 2 | 3 | 5 | 3 | 2 | 2 | 1 | 1 | — | 27 |
| 49. | — | — | — | — | — | — | — | — | — | — | — | — | 4 |
| 50. | — | — | — | — | — | 1 | — | — | — | — | — | — | 1 |
| Oltre 50. | — | — | — | — | — | 1 | — | — | — | — | — | — | 1 |
| n. i. | 6 | 8 | 5 | 1 | — | — | — | 1 | — | — | — | 4 | 25 |
| Totale | 27.918 | 21.823 | 10.189 | 4.447 | 2.143 | 1.069 | 613 | 362 | 187 | 79 | 121 | 94 | 69.045 |

Segue Tav. 103 — Nati vivi legittimi per ordine di nascita ed età della madre - Regioni

| ETÀ | ORDINE DI NASCITA | | | | | | | | | | | n. i. | TOTALE | |
|-------------------------|-------------------|---------------|---------------|---------------|--------------|--------------|--------------|--------------|--------------|------------|-------------|------------|----------------|-------|
| | 1° | 2° | 3° | 4° | 5° | 6° | 7° | 8° | 9° | 10° | 11° e oltre | | | |
| CAMPANIA | | | | | | | | | | | | | | |
| 13. | 1 | — | — | — | — | — | — | — | — | — | — | — | — | 1 |
| 14. | 1 | — | — | — | — | — | — | — | — | — | — | — | — | 1 |
| 15. | 9 | — | — | — | — | — | — | — | — | — | — | — | — | 9 |
| 16. | 54 | — | — | — | — | — | — | — | — | — | — | — | — | 54 |
| 17. | 163 | 16 | — | — | — | — | — | — | — | — | — | — | — | 179 |
| 18. | 351 | 46 | — | — | — | — | — | — | — | — | — | — | 1 | 398 |
| 19. | 719 | 166 | 16 | — | — | — | — | — | — | — | — | — | 1 | 902 |
| 20. | 1.208 | 351 | 66 | 9 | — | — | — | — | — | — | — | — | 1 | 1.635 |
| 21. | 1.677 | 626 | 171 | 32 | — | — | — | — | — | — | — | — | 4 | 2.510 |
| 22. | 2.163 | 958 | 298 | 78 | 14 | — | — | — | — | — | — | — | 2 | 3.513 |
| 23. | 2.504 | 1.214 | 481 | 141 | 20 | 5 | — | — | — | — | — | — | 4 | 4.369 |
| 24. | 2.710 | 1.594 | 633 | 221 | 47 | 10 | 2 | — | — | — | — | — | 9 | 5.226 |
| 25. | 2.807 | 1.956 | 876 | 327 | 106 | 31 | 11 | — | — | — | — | — | 7 | 6.121 |
| 26. | 2.828 | 2.307 | 1.101 | 460 | 170 | 52 | 7 | 3 | — | — | — | — | 7 | 6.935 |
| 27. | 2.651 | 2.336 | 1.212 | 608 | 273 | 97 | 30 | 14 | 3 | — | — | — | 7 | 7.231 |
| 28. | 2.271 | 2.335 | 1.465 | 709 | 341 | 125 | 58 | 14 | 4 | — | — | — | 11 | 7.333 |
| 29. | 1.991 | 2.436 | 1.548 | 850 | 417 | 184 | 94 | 40 | 12 | 4 | — | — | 17 | 7.593 |
| 30. | 1.617 | 2.203 | 1.577 | 912 | 463 | 235 | 145 | 59 | 23 | 5 | 1 | — | 12 | 7.252 |
| 31. | 1.229 | 1.779 | 1.475 | 1.001 | 525 | 297 | 157 | 82 | 37 | 16 | 4 | — | 1 | 6.614 |
| 32. | 971 | 1.582 | 1.422 | 945 | 580 | 398 | 202 | 122 | 41 | 26 | 12 | — | 14 | 6.315 |
| 33. | 779 | 1.261 | 1.262 | 917 | 583 | 367 | 248 | 152 | 51 | 32 | 17 | — | 11 | 5.630 |
| 34. | 611 | 1.084 | 1.219 | 929 | 623 | 404 | 280 | 158 | 71 | 34 | 24 | — | 9 | 5.446 |
| 35. | 467 | 820 | 930 | 903 | 613 | 400 | 288 | 172 | 69 | 47 | 32 | — | 9 | 4.770 |
| 36. | 373 | 701 | 884 | 799 | 616 | 460 | 303 | 174 | 108 | 54 | 38 | — | 7 | 4.517 |
| 37. | 319 | 500 | 656 | 666 | 530 | 443 | 318 | 216 | 111 | 63 | 55 | — | 9 | 3.886 |
| 38. | 226 | 364 | 577 | 594 | 527 | 392 | 318 | 225 | 153 | 94 | 63 | — | 4 | 3.527 |
| 39. | 165 | 306 | 406 | 452 | 413 | 406 | 315 | 208 | 156 | 103 | 79 | — | 4 | 3.014 |
| 40. | 131 | 174 | 313 | 349 | 319 | 303 | 230 | 187 | 115 | 72 | 93 | — | 3 | 2.289 |
| 41. | 74 | 106 | 141 | 163 | 194 | 153 | 138 | 120 | 68 | 40 | 57 | — | 5 | 1.259 |
| 42. | 51 | 70 | 117 | 110 | 141 | 111 | 116 | 89 | 71 | 52 | 80 | — | 4 | 1.012 |
| 43. | 31 | 46 | 76 | 79 | 99 | 94 | 102 | 84 | 52 | 46 | 66 | — | — | 775 |
| 44. | 29 | 29 | 63 | 61 | 77 | 71 | 69 | 78 | 62 | 26 | 59 | — | 3 | 632 |
| 45. | 13 | 12 | 52 | 47 | 48 | 51 | 73 | 43 | 53 | 33 | 51 | — | 1 | 477 |
| 46. | 16 | 7 | 14 | 18 | 23 | 23 | 31 | 31 | 24 | 25 | 27 | — | — | 244 |
| 47. | 3 | 3 | 6 | 8 | 14 | 11 | 9 | 20 | 14 | 9 | 12 | — | 1 | 110 |
| 48. | — | — | — | 3 | 9 | 5 | 4 | 2 | 2 | 2 | 10 | — | — | 37 |
| 49. | — | — | 1 | 3 | 2 | 2 | 5 | 2 | 1 | 2 | 1 | — | — | 18 |
| 50. | — | — | 2 | 2 | — | — | — | 3 | — | — | 3 | — | — | 10 |
| Oltre 50. | — | — | 1 | 1 | — | — | — | 1 | 2 | — | — | — | — | 5 |
| n. i. | 27 | 12 | 4 | 4 | 3 | 5 | 2 | 3 | — | — | 3 | — | — | 63 |
| Totale | 31.241 | 27.400 | 19.070 | 12.391 | 7.796 | 5.142 | 3.555 | 2.302 | 1.323 | 784 | 784 | 180 | 111.962 | |
| ABRUZZI E MOLISE | | | | | | | | | | | | | | |
| 13. | — | — | — | — | — | — | — | — | — | — | — | — | — | — |
| 14. | — | — | — | — | — | — | — | — | — | — | — | — | — | — |
| 15. | 3 | — | — | — | — | — | — | — | — | — | — | — | — | 3 |
| 16. | 8 | — | — | — | — | — | — | — | — | — | — | — | — | 8 |
| 17. | 42 | 1 | — | — | — | — | — | — | — | — | — | — | — | 43 |
| 18. | 104 | 7 | — | — | — | — | — | — | — | — | — | — | — | 111 |
| 19. | 254 | 28 | 2 | — | — | — | — | — | — | — | — | — | 1 | 285 |
| 20. | 518 | 77 | 5 | 1 | — | — | — | — | — | — | — | — | 1 | 602 |
| 21. | 713 | 178 | 19 | 1 | — | — | — | — | — | — | — | — | — | 911 |
| 22. | 898 | 287 | 46 | 6 | 1 | — | — | — | — | — | — | — | 4 | 1.242 |
| 23. | 981 | 371 | 68 | 13 | 4 | 1 | — | — | — | — | — | — | 3 | 1.441 |
| 24. | 1.045 | 505 | 143 | 13 | 8 | — | 1 | — | — | — | — | — | 3 | 1.718 |
| 25. | 931 | 632 | 158 | 24 | 10 | — | — | — | — | — | — | — | 4 | 1.759 |
| 26. | 858 | 781 | 226 | 60 | 15 | 6 | 3 | — | — | — | — | — | 8 | 1.957 |
| 27. | 690 | 689 | 292 | 83 | 25 | 10 | 1 | 1 | 1 | — | — | — | 4 | 1.796 |
| 28. | 490 | 722 | 303 | 101 | 38 | 10 | 3 | — | — | — | — | — | 10 | 1.677 |
| 29. | 452 | 709 | 395 | 146 | 43 | 15 | 3 | 2 | — | — | — | — | 6 | 1.781 |
| 30. | 363 | 655 | 383 | 156 | 61 | 14 | 4 | 2 | 1 | — | — | — | 5 | 1.644 |
| 31. | 268 | 490 | 327 | 165 | 64 | 30 | 7 | 4 | — | — | — | — | 10 | 1.365 |
| 32. | 215 | 427 | 317 | 200 | 95 | 31 | 7 | 9 | 1 | 1 | — | — | 6 | 1.309 |
| 33. | 179 | 416 | 325 | 163 | 103 | 43 | 23 | 12 | 1 | 2 | — | — | 11 | 1.283 |
| 34. | 122 | 307 | 280 | 148 | 97 | 45 | 22 | 15 | 3 | 2 | — | — | 3 | 1.044 |
| 35. | 95 | 237 | 264 | 186 | 109 | 65 | 16 | 12 | 5 | 1 | 2 | — | 6 | 999 |
| 36. | 86 | 174 | 198 | 150 | 94 | 58 | 47 | 27 | 6 | 2 | — | — | 2 | 844 |
| 37. | 62 | 123 | 180 | 149 | 114 | 46 | 29 | 23 | 8 | 3 | — | — | — | 737 |
| 38. | 60 | 114 | 131 | 153 | 70 | 56 | 42 | 20 | 14 | 5 | 8 | — | 1 | 674 |
| 39. | 43 | 82 | 93 | 107 | 92 | 49 | 39 | 29 | 15 | 9 | 6 | — | — | 564 |
| 40. | 32 | 60 | 64 | 77 | 57 | 59 | 35 | 29 | 15 | 5 | 9 | — | 1 | 443 |
| 41. | 12 | 26 | 37 | 31 | 32 | 21 | 13 | 14 | 9 | 5 | 1 | — | 4 | 205 |
| 42. | 6 | 13 | 23 | 28 | 16 | 24 | 17 | 10 | 8 | 3 | 5 | — | — | 153 |
| 43. | 9 | 9 | 19 | 23 | 21 | 16 | 10 | 7 | 6 | 5 | 3 | — | 2 | 130 |
| 44. | 2 | 9 | 20 | 14 | 19 | 18 | 9 | 10 | 4 | 7 | 4 | — | — | 116 |
| 45. | 3 | 4 | 3 | 13 | 11 | 6 | 6 | 9 | 3 | 5 | 3 | — | — | 67 |
| 46. | — | — | 3 | 5 | 6 | 9 | 13 | 4 | 1 | 1 | 3 | — | — | 45 |
| 47. | — | 3 | 2 | 1 | 1 | 3 | 4 | 1 | — | 4 | 2 | — | — | 21 |
| 48. | — | — | — | 5 | 1 | — | — | — | — | — | — | — | — | 6 |
| 49. | — | — | — | — | 1 | — | — | — | 1 | — | — | — | — | 2 |
| 50. | — | — | — | — | 1 | — | — | — | 1 | — | — | — | — | 4 |
| Oltre 50. | — | — | 2 | 1 | — | 2 | — | — | — | — | — | — | — | 5 |
| n. i. | 11 | 8 | 3 | 3 | — | 1 | — | — | — | 1 | — | — | — | 28 |
| Totale | 9.566 | 8.144 | 4.331 | 2.231 | 1.209 | 639 | 354 | 240 | 103 | 61 | 47 | 97 | 27.022 | |

Segue Tav. 103 — Nati vivi legittimi per ordine di nascita ed età della madre - Regioni

| ETÀ | ORDINE DI NASCITA | | | | | | | | | | | n. i. | TOTALE | |
|-------------------|-------------------|---------------|---------------|--------------|--------------|--------------|--------------|--------------|--------------|------------|-------------|------------|----------|---------------|
| | 1° | 2° | 3° | 4° | 5° | 6° | 7° | 8° | 9° | 10° | 11° e oltre | | | |
| PUGLIA | | | | | | | | | | | | | | |
| 13. | — | — | — | — | — | — | — | — | — | — | — | — | — | — |
| 14. | — | — | — | — | — | — | — | — | — | — | — | — | — | — |
| 15. | 23 | — | — | — | — | — | — | — | — | — | — | — | — | 23 |
| 16. | 90 | — | — | — | — | — | — | — | — | — | — | — | — | 90 |
| 17. | 236 | 22 | — | — | — | — | — | — | — | — | — | — | — | 258 |
| 18. | 448 | 85 | — | — | — | — | — | — | — | — | — | — | — | 533 |
| 19. | 779 | 231 | 26 | — | — | — | — | — | — | — | — | — | — | 1.038 |
| 20. | 1.103 | 444 | 80 | 7 | — | — | — | — | — | — | — | — | — | 1.636 |
| 21. | 1.469 | 623 | 171 | 22 | — | — | — | — | — | — | — | — | — | 2.287 |
| 22. | 1.725 | 813 | 292 | 58 | 3 | — | — | — | — | — | — | — | — | 2.886 |
| 23. | 1.809 | 1.084 | 458 | 123 | 18 | 5 | — | — | — | — | — | — | — | 3.499 |
| 24. | 1.970 | 1.310 | 585 | 236 | 41 | 11 | — | — | — | — | — | — | — | 4.157 |
| 25. | 1.904 | 1.475 | 770 | 314 | 85 | 20 | 7 | — | — | — | — | — | — | 4.584 |
| 26. | 1.942 | 1.549 | 903 | 477 | 128 | 37 | 11 | 2 | — | — | — | — | — | 4.983 |
| 27. | 1.745 | 1.617 | 921 | 456 | 218 | 68 | 25 | 5 | 1 | — | — | — | — | 5.065 |
| 28. | 1.440 | 1.480 | 949 | 566 | 257 | 121 | 40 | 12 | 5 | — | — | — | — | 4.880 |
| 29. | 1.281 | 1.495 | 1.153 | 603 | 353 | 160 | 83 | 23 | 5 | — | — | — | — | 5.167 |
| 30. | 989 | 1.367 | 1.164 | 631 | 349 | 196 | 98 | 46 | 12 | 4 | 5 | — | — | 4.866 |
| 31. | 737 | 1.131 | 1.044 | 628 | 379 | 242 | 142 | 61 | 18 | 9 | 4 | 7 | — | 4.402 |
| 32. | 582 | 1.013 | 965 | 648 | 423 | 295 | 186 | 70 | 33 | 7 | 12 | 5 | — | 4.239 |
| 33. | 418 | 806 | 843 | 599 | 471 | 328 | 205 | 95 | 36 | 14 | 13 | 8 | — | 3.836 |
| 34. | 325 | 646 | 707 | 604 | 411 | 331 | 202 | 124 | 54 | 27 | 22 | 10 | — | 3.463 |
| 35. | 253 | 486 | 599 | 505 | 420 | 335 | 209 | 139 | 82 | 31 | 38 | 7 | — | 3.105 |
| 36. | 171 | 363 | 489 | 481 | 410 | 346 | 249 | 170 | 95 | 43 | 33 | 3 | — | 2.856 |
| 37. | 154 | 331 | 459 | 459 | 377 | 348 | 285 | 164 | 111 | 47 | 51 | 1 | — | 2.797 |
| 38. | 133 | 260 | 391 | 396 | 324 | 319 | 270 | 178 | 134 | 59 | 64 | 8 | — | 2.536 |
| 39. | 88 | 184 | 268 | 342 | 351 | 250 | 258 | 187 | 130 | 80 | 70 | 2 | — | 2.230 |
| 40. | 68 | 131 | 196 | 248 | 237 | 256 | 218 | 168 | 111 | 72 | 92 | 4 | — | 1.801 |
| 41. | 37 | 59 | 95 | 123 | 115 | 124 | 98 | 83 | 55 | 41 | 59 | 2 | — | 891 |
| 42. | 23 | 52 | 58 | 89 | 93 | 99 | 75 | 68 | 52 | 44 | 57 | 3 | — | 713 |
| 43. | 16 | 22 | 49 | 55 | 49 | 66 | 53 | 64 | 45 | 36 | 51 | 1 | — | 507 |
| 44. | 16 | 31 | 41 | 37 | 65 | 70 | 64 | 62 | 49 | 31 | 66 | 2 | — | 535 |
| 45. | 15 | 10 | 22 | 31 | 30 | 43 | 41 | 40 | 35 | 27 | 55 | 1 | — | 350 |
| 46. | 2 | 8 | 10 | 19 | 17 | 13 | 39 | 18 | 15 | 17 | 27 | — | — | 185 |
| 47. | 4 | 3 | 3 | 5 | 8 | 10 | 9 | 12 | 16 | 14 | 15 | — | — | 99 |
| 48. | — | 1 | 2 | 7 | 5 | 5 | 4 | 4 | 2 | 9 | — | — | — | 44 |
| 49. | — | — | 1 | — | 1 | 1 | 2 | 3 | 1 | 3 | — | — | — | 15 |
| 50. | — | — | 3 | 3 | — | 1 | 1 | — | 1 | 1 | — | — | — | 10 |
| Oltre 50 | — | — | — | 1 | 2 | 1 | — | — | 2 | — | 1 | — | — | 7 |
| n. i. | 17 | 9 | 10 | 3 | 2 | 1 | 1 | 2 | 1 | 1 | — | — | — | 47 |
| Totale | 22.012 | 19.141 | 13.727 | 8.707 | 5.644 | 4.112 | 2.836 | 1.830 | 1.103 | 613 | 747 | 128 | — | 80.620 |
| BASILICATA | | | | | | | | | | | | | | |
| 13. | — | — | — | — | — | — | — | — | — | — | — | — | — | — |
| 14. | — | — | — | — | — | — | — | — | — | — | — | — | — | — |
| 15. | — | — | — | — | — | — | — | — | — | — | — | — | — | — |
| 16. | 7 | — | — | — | — | — | — | — | — | — | — | — | — | 7 |
| 17. | 15 | 1 | — | — | — | — | — | — | — | — | — | — | — | 16 |
| 18. | 30 | 4 | — | — | — | — | — | — | — | — | — | — | — | 34 |
| 19. | 112 | 17 | — | — | — | — | — | — | — | — | — | — | — | 129 |
| 20. | 226 | 41 | 8 | — | — | — | — | — | — | — | — | — | — | 276 |
| 21. | 343 | 106 | 11 | 1 | — | — | — | — | — | — | — | — | — | 462 |
| 22. | 415 | 150 | 33 | 1 | 2 | — | — | — | — | — | — | — | — | 602 |
| 23. | 452 | 233 | 66 | 12 | 3 | — | — | — | — | — | — | — | — | 777 |
| 24. | 461 | 286 | 101 | 15 | 1 | — | — | — | — | — | — | — | — | 856 |
| 25. | 424 | 356 | 161 | 43 | 8 | — | — | — | — | — | — | — | — | 993 |
| 26. | 365 | 405 | 179 | 71 | 12 | 3 | 2 | — | — | — | — | — | — | 1.038 |
| 27. | 280 | 373 | 221 | 87 | 25 | 5 | 2 | 1 | — | — | — | — | — | 998 |
| 28. | 241 | 333 | 221 | 115 | 39 | 10 | 2 | 1 | — | — | — | — | — | 963 |
| 29. | 194 | 320 | 261 | 143 | 47 | 22 | 4 | — | — | — | — | — | — | 992 |
| 30. | 137 | 287 | 224 | 150 | 68 | 34 | 5 | 1 | — | — | — | — | — | 912 |
| 31. | 121 | 200 | 220 | 159 | 91 | 27 | 17 | 7 | 1 | — | — | — | — | 846 |
| 32. | 83 | 141 | 198 | 128 | 95 | 43 | 25 | 4 | 1 | 1 | — | — | — | 724 |
| 33. | 60 | 141 | 177 | 156 | 107 | 54 | 24 | 12 | 4 | 1 | — | — | — | 737 |
| 34. | 34 | 101 | 140 | 132 | 113 | 62 | 23 | 20 | 4 | 3 | 2 | — | — | 634 |
| 35. | 38 | 86 | 114 | 110 | 85 | 70 | 41 | 21 | 5 | 2 | 2 | — | — | 576 |
| 36. | 28 | 65 | 115 | 123 | 79 | 60 | 35 | 20 | 7 | — | — | — | — | 536 |
| 37. | 17 | 58 | 77 | 115 | 101 | 64 | 39 | 39 | 11 | 6 | 3 | 2 | — | 532 |
| 38. | 21 | 30 | 65 | 87 | 90 | 64 | 43 | 37 | 11 | 10 | 3 | 3 | — | 464 |
| 39. | 18 | 24 | 51 | 55 | 68 | 62 | 48 | 30 | 17 | 10 | 12 | — | — | 395 |
| 40. | 6 | 13 | 21 | 34 | 45 | 40 | 33 | 25 | 18 | 12 | 10 | — | — | 258 |
| 41. | 5 | 9 | 15 | 13 | 19 | 20 | 20 | 13 | 11 | 3 | 5 | — | — | 133 |
| 42. | 3 | 6 | 5 | 15 | 18 | 15 | 12 | 14 | 7 | 5 | 7 | — | — | 107 |
| 43. | 2 | 6 | 4 | 4 | 4 | 13 | 15 | 13 | 10 | 4 | 12 | — | — | 89 |
| 44. | 1 | 2 | 4 | 6 | 8 | 11 | 13 | 11 | 11 | 5 | 9 | — | — | 81 |
| 45. | — | 4 | 3 | 5 | 2 | 10 | 6 | 12 | 6 | 5 | 4 | — | — | 57 |
| 46. | 1 | 1 | 3 | 3 | 5 | 3 | 4 | 8 | 4 | 7 | 1 | — | — | 41 |
| 47. | — | 1 | — | — | 4 | 2 | 2 | 3 | 2 | 2 | 5 | — | — | 21 |
| 48. | — | — | — | — | 1 | — | — | 2 | 1 | — | 1 | — | — | 5 |
| 49. | — | — | — | — | — | — | — | — | — | — | — | — | — | 2 |
| 50. | — | — | 1 | — | — | — | 1 | — | — | — | — | — | — | 2 |
| Oltre 50 | — | — | 1 | 1 | — | — | — | — | — | — | — | — | — | 2 |
| n. i. | 1 | 4 | 3 | — | — | 1 | — | — | — | — | — | — | — | 11 |
| Totale | 4.151 | 3.804 | 2.703 | 1.785 | 1.141 | 696 | 416 | 295 | 132 | 76 | 78 | 41 | — | 15.318 |

Segue Tav. 103 — Nati vivi legittimi per ordine di nascita ed età della madre - Regioni

| ETÀ | ORDINE DI NASCITA | | | | | | | | | | | | TOTALE |
|----------------|-------------------|---------------|---------------|---------------|--------------|--------------|--------------|--------------|------------|------------|-------------|------------|----------------|
| | 1° | 2° | 3° | 4° | 5° | 6° | 7° | 8° | 9° | 10° | 11° e oltre | n. i. | |
| CALABRIA | | | | | | | | | | | | | |
| 13. | — | — | — | — | — | — | — | — | — | — | — | — | — |
| 14. | 11 | — | — | — | — | — | — | — | — | — | — | — | 11 |
| 15. | 31 | — | — | — | — | — | — | — | — | — | — | — | 31 |
| 16. | 123 | 7 | — | — | — | — | — | — | — | — | — | — | 130 |
| 17. | 244 | 29 | — | — | — | — | — | — | — | — | — | 1 | 274 |
| 18. | 555 | 112 | 9 | — | — | — | — | — | — | — | — | 1 | 677 |
| 19. | 975 | 250 | 31 | 14 | — | — | — | — | — | — | — | 2 | 1.272 |
| 20. | 1.214 | 454 | 100 | 25 | — | — | — | — | — | — | — | 4 | 1.797 |
| 21. | 1.223 | 672 | 170 | 32 | 8 | — | — | — | — | — | — | — | 2.105 |
| 22. | 1.254 | 877 | 265 | 68 | 6 | 1 | — | — | — | — | — | 5 | 2.476 |
| 23. | 1.191 | 1.031 | 457 | 116 | 33 | 3 | 2 | — | — | — | — | 6 | 2.839 |
| 24. | 1.089 | 1.114 | 610 | 196 | 58 | 8 | 5 | — | — | — | — | 11 | 3.091 |
| 25. | 993 | 1.109 | 723 | 291 | 79 | 24 | 10 | 2 | — | — | — | 9 | 3.240 |
| 26. | 807 | 1.063 | 782 | 353 | 128 | 43 | 12 | 2 | 2 | — | — | 9 | 3.201 |
| 27. | 642 | 962 | 755 | 417 | 191 | 63 | 20 | 6 | — | — | — | 14 | 3.070 |
| 28. | 558 | 802 | 752 | 506 | 234 | 100 | 21 | 9 | 5 | — | — | 8 | 2.997 |
| 29. | 464 | 640 | 698 | 520 | 295 | 120 | 42 | 12 | 2 | 2 | — | 12 | 2.807 |
| 30. | 314 | 533 | 633 | 510 | 280 | 167 | 66 | 23 | 5 | 4 | 2 | 5 | 2.512 |
| 31. | 255 | 414 | 526 | 459 | 314 | 191 | 87 | 40 | 16 | 1 | 2 | 8 | 2.313 |
| 32. | 200 | 371 | 437 | 442 | 315 | 181 | 111 | 57 | 26 | 8 | 6 | 8 | 2.162 |
| 33. | 141 | 270 | 386 | 359 | 327 | 216 | 128 | 71 | 41 | 7 | 3 | 6 | 1.955 |
| 34. | 120 | 248 | 359 | 357 | 298 | 247 | 163 | 83 | 42 | 12 | 8 | 8 | 1.944 |
| 35. | 94 | 181 | 277 | 326 | 299 | 251 | 173 | 93 | 50 | 17 | 12 | 10 | 1.783 |
| 36. | 80 | 132 | 241 | 248 | 256 | 222 | 182 | 89 | 63 | 29 | 10 | 7 | 1.559 |
| 37. | 60 | 127 | 168 | 201 | 225 | 213 | 168 | 111 | 66 | 27 | 23 | 5 | 1.394 |
| 38. | 40 | 91 | 140 | 169 | 198 | 200 | 174 | 133 | 78 | 21 | 27 | 4 | 1.280 |
| 39. | 38 | 48 | 88 | 160 | 138 | 131 | 122 | 107 | 56 | 35 | 36 | 6 | 965 |
| 40. | 17 | 35 | 64 | 53 | 81 | 67 | 69 | 52 | 41 | 20 | 26 | — | 525 |
| 41. | 17 | 21 | 43 | 48 | 47 | 60 | 62 | 41 | 32 | 20 | 29 | 2 | 422 |
| 42. | 12 | 15 | 22 | 46 | 39 | 37 | 47 | 38 | 43 | 20 | 28 | — | 347 |
| 43. | 10 | 11 | 26 | 20 | 41 | 56 | 43 | 30 | 29 | 16 | 23 | 1 | 306 |
| 44. | 4 | 6 | 14 | 16 | 22 | 31 | 25 | 30 | 36 | 23 | 23 | — | 227 |
| 45. | 7 | 4 | 4 | 5 | 15 | 18 | 12 | 11 | 17 | 16 | 13 | 3 | 125 |
| 46. | 1 | 4 | 4 | 5 | 4 | 7 | 8 | 5 | 4 | 8 | 9 | — | 59 |
| 47. | — | — | 1 | 1 | — | 1 | 4 | 1 | 4 | 1 | 3 | — | 16 |
| 48. | — | — | 1 | 1 | — | — | 1 | — | — | 1 | — | — | 5 |
| 49. | — | — | 1 | — | 2 | — | 2 | — | — | — | — | — | 7 |
| 50. | — | — | — | 5 | — | 1 | — | — | — | — | — | — | 11 |
| Oltre 50 n. i. | 23 | 9 | 8 | 6 | 3 | 3 | 1 | — | 1 | — | — | 2 | 56 |
| Totale | 12.807 | 11.642 | 8.764 | 5.975 | 3.937 | 2.662 | 1.760 | 1.056 | 659 | 288 | 284 | 157 | 49.991 |
| SICILIA | | | | | | | | | | | | | |
| 13. | 2 | — | — | — | — | — | — | — | — | — | — | — | 2 |
| 14. | 2 | — | — | — | — | — | — | — | — | — | — | — | 2 |
| 15. | 57 | — | — | — | — | — | — | — | — | — | — | — | 57 |
| 16. | 257 | — | — | — | — | — | — | — | — | — | — | — | 257 |
| 17. | 560 | 52 | — | — | — | — | — | — | — | — | — | — | 613 |
| 18. | 1.033 | 181 | — | — | — | — | — | — | — | — | — | — | 1.215 |
| 19. | 1.671 | 453 | 61 | — | — | — | — | — | — | — | — | — | 2.189 |
| 20. | 2.388 | 811 | 150 | 22 | — | — | — | — | — | — | — | — | 3.378 |
| 21. | 2.717 | 1.261 | 312 | 60 | — | — | — | — | — | — | — | — | 4.357 |
| 22. | 2.690 | 1.492 | 447 | 105 | 16 | — | — | — | — | — | — | — | 4.754 |
| 23. | 2.486 | 1.634 | 685 | 181 | 36 | 2 | — | — | — | — | — | — | 5.036 |
| 24. | 2.573 | 1.869 | 907 | 273 | 73 | 12 | 3 | — | — | — | — | — | 5.720 |
| 25. | 2.364 | 2.018 | 1.105 | 422 | 103 | 34 | 1 | — | — | — | — | — | 6.059 |
| 26. | 2.223 | 2.168 | 1.220 | 513 | 177 | 56 | 11 | 1 | — | — | — | — | 6.377 |
| 27. | 1.819 | 1.938 | 1.199 | 636 | 293 | 70 | 13 | 7 | 2 | — | — | — | 5.985 |
| 28. | 1.583 | 1.858 | 1.184 | 681 | 321 | 103 | 43 | 11 | 2 | — | — | — | 5.802 |
| 29. | 1.330 | 1.877 | 1.256 | 763 | 383 | 158 | 60 | 17 | 8 | — | — | — | 5.858 |
| 30. | 1.133 | 1.578 | 1.268 | 747 | 486 | 241 | 99 | 36 | 14 | 3 | 2 | 11 | 5.618 |
| 31. | 911 | 1.323 | 1.112 | 734 | 475 | 279 | 111 | 56 | 14 | 8 | 3 | 11 | 5.037 |
| 32. | 672 | 1.151 | 1.017 | 719 | 462 | 315 | 163 | 66 | 14 | 4 | 9 | 4 | 4.596 |
| 33. | 567 | 995 | 902 | 673 | 494 | 317 | 187 | 71 | 31 | 6 | 7 | 5 | 4.255 |
| 34. | 432 | 847 | 902 | 690 | 428 | 344 | 214 | 80 | 46 | 12 | 5 | 9 | 4.009 |
| 35. | 397 | 712 | 759 | 652 | 443 | 309 | 241 | 105 | 55 | 22 | 5 | 8 | 3.708 |
| 36. | 323 | 589 | 686 | 605 | 435 | 356 | 199 | 137 | 76 | 27 | 21 | 13 | 3.467 |
| 37. | 218 | 449 | 575 | 507 | 362 | 290 | 236 | 164 | 82 | 31 | 24 | 8 | 2.946 |
| 38. | 201 | 372 | 446 | 423 | 373 | 303 | 242 | 163 | 97 | 42 | 39 | 3 | 2.704 |
| 39. | 140 | 252 | 368 | 368 | 277 | 277 | 228 | 152 | 91 | 42 | 45 | 3 | 2.243 |
| 40. | 122 | 205 | 259 | 275 | 240 | 208 | 184 | 123 | 85 | 46 | 44 | 8 | 1.799 |
| 41. | 68 | 89 | 135 | 134 | 106 | 101 | 96 | 83 | 58 | 23 | 33 | — | 926 |
| 42. | 48 | 62 | 103 | 97 | 81 | 86 | 68 | 66 | 60 | 28 | 26 | 4 | 729 |
| 43. | 34 | 39 | 67 | 75 | 75 | 75 | 64 | 59 | 35 | 34 | 30 | 2 | 589 |
| 44. | 23 | 30 | 51 | 37 | 51 | 41 | 50 | 42 | 37 | 23 | 37 | 3 | 430 |
| 45. | 17 | 19 | 28 | 27 | 38 | 41 | 33 | 36 | 34 | 23 | 29 | — | 325 |
| 46. | 5 | 8 | 20 | 18 | 16 | 22 | 17 | 19 | 23 | 15 | 20 | — | 183 |
| 47. | 2 | 5 | 13 | 8 | 11 | 7 | 12 | 13 | 7 | 4 | 13 | — | 95 |
| 48. | — | 5 | 1 | 2 | 6 | 5 | 2 | 4 | 6 | 1 | — | — | 33 |
| 49. | — | — | 1 | 1 | 1 | 1 | — | — | — | — | — | — | 7 |
| 50. | — | — | 1 | 2 | 1 | 1 | — | — | — | — | — | — | 6 |
| Oltre 50 n. i. | 17 | 16 | 18 | 4 | 10 | 3 | 1 | 1 | 1 | 3 | 1 | — | 13 |
| Totale | 31.085 | 26.358 | 17.259 | 10.460 | 6.278 | 4.058 | 2.582 | 1.515 | 881 | 404 | 399 | 186 | 101.465 |

Segue Tav. 103 — Nati vivi legittimi per ordine di nascita ed età della madre - Regioni

| ETÀ | ORDINE DI NASCITA | | | | | | | | | | | TOTALE | |
|---------------------|-------------------|--------------|--------------|--------------|--------------|--------------|--------------|--------------|------------|------------|-------------|------------|---------------|
| | 1° | 2° | 3° | 4° | 5° | 6° | 7° | 8° | 9° | 10° | 11° e oltre | | n. i. |
| SARDEGNA | | | | | | | | | | | | | |
| 13. | 1 | — | — | — | — | — | — | — | — | — | — | — | 1 |
| 14. | — | — | — | — | — | — | — | — | — | — | — | — | — |
| 15. | 1 | — | — | — | — | — | — | — | — | — | — | — | 1 |
| 16. | 15 | — | — | — | — | — | — | — | — | — | — | — | 15 |
| 17. | 56 | 4 | — | — | — | — | — | — | — | — | — | — | 60 |
| 18. | 130 | 22 | — | — | — | — | — | — | — | — | — | — | 152 |
| 19. | 214 | 87 | 5 | — | — | — | — | — | — | — | — | 2 | 308 |
| 20. | 332 | 129 | 26 | 3 | — | — | — | — | — | — | — | 1 | 541 |
| 21. | 434 | 212 | 59 | 11 | — | — | — | — | — | — | — | 1 | 767 |
| 22. | 553 | 312 | 95 | 18 | 2 | — | — | — | — | — | — | 3 | 933 |
| 23. | 595 | 414 | 164 | 41 | 6 | 2 | — | — | — | — | — | 3 | 1.225 |
| 24. | 636 | 452 | 221 | 75 | 20 | 7 | — | — | — | — | — | 9 | 1.425 |
| 25. | 623 | 533 | 303 | 140 | 25 | 5 | 3 | — | — | — | — | 3 | 1.635 |
| 26. | 627 | 576 | 353 | 173 | 61 | 21 | 5 | 2 | — | — | — | 3 | 1.828 |
| 27. | 551 | 561 | 409 | 229 | 91 | 32 | 7 | 9 | 1 | — | — | 2 | 1.892 |
| 28. | 442 | 480 | 391 | 219 | 115 | 59 | 19 | 6 | — | — | — | 9 | 1.740 |
| 29. | 409 | 533 | 441 | 271 | 172 | 87 | 30 | 10 | 1 | — | — | 9 | 1.963 |
| 30. | 343 | 419 | 392 | 298 | 165 | 119 | 48 | 17 | 4 | — | — | 6 | 1.811 |
| 31. | 238 | 397 | 383 | 287 | 212 | 145 | 58 | 18 | 3 | 4 | 2 | 7 | 1.804 |
| 32. | 199 | 336 | 327 | 278 | 237 | 115 | 59 | 33 | 9 | — | — | 5 | 1.600 |
| 33. | 196 | 279 | 323 | 279 | 233 | 169 | 101 | 54 | 15 | 10 | 2 | 7 | 1.669 |
| 34. | 151 | 245 | 259 | 251 | 194 | 150 | 107 | 44 | 24 | 13 | 8 | 7 | 1.453 |
| 35. | 131 | 192 | 227 | 252 | 205 | 173 | 104 | 82 | 31 | 19 | 8 | 4 | 1.428 |
| 36. | 85 | 136 | 218 | 213 | 191 | 186 | 135 | 100 | 51 | 22 | 15 | 6 | 1.358 |
| 37. | 68 | 103 | 154 | 177 | 162 | 166 | 127 | 105 | 63 | 37 | 15 | 2 | 1.179 |
| 38. | 62 | 87 | 127 | 140 | 131 | 138 | 111 | 90 | 72 | 31 | 39 | 4 | 1.032 |
| 39. | 52 | 73 | 118 | 119 | 135 | 121 | 108 | 101 | 84 | 34 | 39 | 3 | 937 |
| 40. | 40 | 43 | 96 | 99 | 107 | 104 | 127 | 112 | 77 | 47 | 55 | 4 | 916 |
| 41. | 16 | 34 | 53 | 53 | 54 | 56 | 66 | 72 | 48 | 33 | 32 | 1 | 518 |
| 42. | 16 | 27 | 53 | 50 | 41 | 48 | 51 | 41 | 51 | 32 | 45 | 1 | 456 |
| 43. | 11 | 12 | 35 | 31 | 40 | 47 | 46 | 48 | 47 | 31 | 40 | 2 | 390 |
| 44. | 9 | 16 | 19 | 30 | 22 | 29 | 43 | 31 | 52 | 36 | 24 | — | 311 |
| 45. | 10 | 6 | 11 | 11 | 17 | 23 | 25 | 31 | 24 | 29 | 35 | 2 | 225 |
| 46. | 2 | 2 | — | 7 | 12 | 11 | 9 | 17 | 17 | 11 | 19 | — | 107 |
| 47. | — | 4 | 2 | 1 | 8 | 3 | 8 | 8 | 8 | 7 | 14 | — | 63 |
| 48. | — | — | — | 1 | 2 | 1 | 3 | 6 | 7 | 2 | 3 | — | 25 |
| 49. | — | — | 2 | — | — | 1 | — | — | 4 | 2 | — | — | 9 |
| 50. | — | — | — | 2 | 1 | — | — | 2 | — | — | 2 | — | 7 |
| Oltre 50. | — | — | 2 | 2 | 2 | 1 | — | 1 | 2 | — | 2 | — | 12 |
| n. i. | 3 | 8 | 5 | 1 | 5 | 4 | 2 | 2 | — | 1 | — | — | 31 |
| Totale . . . | 7.395 | 6.749 | 5.283 | 3.760 | 2.668 | 2.033 | 1.493 | 1.042 | 696 | 401 | 401 | 106 | 31.927 |

Tav. 104 — Distribuzione di 1.000 nati vivi legittimi per ordine di nascita - Regioni

| REGIONI | ORDINE DI NASCITA | | | | | | | | | | | TOTALE (a) |
|---------------------------------|-------------------|--------------|--------------|-------------|-------------|-------------|-------------|-------------|------------|------------|-------------|----------------|
| | 1° | 2° | 3° | 4° | 5° | 6° | 7° | 8° | 9° | 10° | 11° e oltre | |
| Piemonte | 524,6 | 292,5 | 103,4 | 40,1 | 18,1 | 9,2 | 5,5 | 2,8 | 1,5 | 0,9 | 1,4 | 1.000,0 |
| Valle d'Aosta | 446,4 | 325,6 | 120,7 | 62,6 | 22,4 | 6,0 | 8,9 | 3,7 | — | 0,7 | 3,0 | 1.000,0 |
| Liguria | 550,9 | 305,0 | 90,1 | 29,3 | 12,1 | 5,9 | 3,2 | 1,8 | 0,9 | 0,5 | 0,3 | 1.000,0 |
| Lombardia | 454,8 | 299,0 | 130,7 | 56,7 | 26,9 | 13,7 | 7,7 | 4,1 | 2,9 | 1,6 | 1,9 | 1.000,0 |
| Trentino-Alto Adige | 335,7 | 271,4 | 175,7 | 99,0 | 47,5 | 27,6 | 16,9 | 10,5 | 8,4 | 2,3 | 5,0 | 1.000,0 |
| Veneto | 379,3 | 301,9 | 161,3 | 79,1 | 36,4 | 19,1 | 10,0 | 6,3 | 3,5 | 1,5 | 1,6 | 1.000,0 |
| Friuli-Venezia Giulia | 461,2 | 325,8 | 125,2 | 51,8 | 18,0 | 8,3 | 3,8 | 2,5 | 1,7 | 0,3 | 0,4 | 1.000,0 |
| Emilia-Romagna | 509,1 | 305,5 | 108,2 | 40,7 | 17,4 | 8,7 | 4,8 | 2,5 | 1,5 | 0,7 | 0,9 | 1.000,0 |
| Marche | 436,7 | 327,1 | 139,7 | 52,8 | 21,8 | 10,2 | 5,7 | 3,2 | 0,9 | 0,9 | 1,0 | 1.000,0 |
| Toscana | 505,1 | 316,4 | 106,4 | 39,7 | 15,4 | 7,8 | 3,8 | 2,8 | 1,3 | 0,6 | 0,7 | 1.000,0 |
| Umbria | 478,8 | 323,5 | 114,4 | 45,4 | 18,5 | 10,3 | 4,2 | 2,6 | 1,3 | 0,5 | 0,5 | 1.000,0 |
| Lazio | 404,9 | 316,5 | 147,8 | 64,5 | 31,1 | 15,5 | 8,9 | 5,2 | 2,7 | 1,1 | 1,8 | 1.000,0 |
| Campania | 279,5 | 245,1 | 170,6 | 110,9 | 69,7 | 46,0 | 31,8 | 20,6 | 11,8 | 7,0 | 7,0 | 1.000,0 |
| Abruzzi e Molise | 355,3 | 302,5 | 160,9 | 82,9 | 44,9 | 23,7 | 13,1 | 8,9 | 3,8 | 2,3 | 1,7 | 1.000,0 |
| Puglia | 273,5 | 237,8 | 170,5 | 108,2 | 70,1 | 51,1 | 35,8 | 22,4 | 13,7 | 7,6 | 9,3 | 1.000,0 |
| Basilicata | 271,7 | 249,0 | 176,9 | 116,9 | 74,7 | 45,6 | 27,2 | 19,3 | 8,6 | 5,0 | 5,1 | 1.000,0 |
| Calabria | 257,0 | 233,6 | 175,9 | 119,9 | 79,0 | 53,4 | 35,3 | 21,2 | 13,2 | 5,8 | 5,7 | 1.000,0 |
| Sicilia | 306,9 | 260,2 | 170,4 | 103,3 | 62,0 | 40,2 | 25,5 | 14,9 | 8,7 | 4,0 | 3,9 | 1.000,0 |
| Sardegna | 232,4 | 212,1 | 166,0 | 118,2 | 83,8 | 63,6 | 44,1 | 32,7 | 21,9 | 12,6 | 12,6 | 1.000,0 |
| ITALIA | 372,4 | 278,0 | 149,3 | 81,0 | 46,0 | 28,8 | 18,5 | 11,6 | 6,9 | 3,6 | 3,9 | 1.000,0 |

(a) Escluso l'ordine di nascita non indicato.

**Tav. 105 — Nati legittimi per età della madre e residenza dei genitori
Province e Regioni**

| PROVINCIE E REGIONI DI RESIDENZA DEI GENITORI | ETÀ DELLA MADRE | | | | | | | | | | TOTALE |
|--------------------------------------------------------------|-----------------|--------------|---------------|---------------|---------------|---------------|--------------|------------|-------------|-----------|----------------|
| | Fino a 15 | 15-21 | 21-25 | 25-30 | 30-35 | 35-40 | 40-45 | 45-50 | Oltre 50 | n. i. | |
| Torino | 4 | 1.259 | 4.749 | 7.942 | 4.807 | 2.036 | 379 | 32 | — | 9 | 21.217 |
| Vercelli | — | 288 | 1.048 | 1.525 | 950 | 370 | 74 | 12 | — | — | 4.267 |
| Novara | — | 300 | 1.269 | 2.077 | 1.204 | 582 | 105 | 9 | — | 1 | 5.547 |
| Cuneo | 1 | 352 | 1.401 | 2.398 | 1.730 | 957 | 226 | 32 | 3 | 2 | 7.102 |
| Asti | — | 146 | 526 | 811 | 523 | 259 | 57 | 9 | 1 | 1 | 2.333 |
| Alessandria | 1 | 274 | 1.057 | 1.699 | 1.147 | 564 | 91 | 12 | — | 1 | 4.846 |
| Piemonte | 6 | 2.619 | 10.050 | 16.452 | 10.361 | 4.768 | 932 | 106 | 4 | 14 | 45.312 |
| Valle d'Aosta | — | 105 | 298 | 487 | 282 | 139 | 25 | 3 | — | — | 1.339 |
| Imperia | — | 183 | 548 | 846 | 535 | 252 | 53 | 3 | — | — | 2.420 |
| Savona | — | 136 | 590 | 1.048 | 719 | 369 | 50 | 2 | — | 1 | 2.915 |
| Genova | — | 479 | 2.018 | 3.973 | 2.866 | 1.405 | 247 | 29 | — | 3 | 11.020 |
| La Spezia | — | 174 | 641 | 1.032 | 676 | 319 | 49 | 6 | — | — | 2.897 |
| Liguria | — | 972 | 3.797 | 6.899 | 4.796 | 2.345 | 399 | 40 | — | 4 | 19.252 |
| Varese | 1 | 270 | 1.686 | 2.984 | 1.944 | 960 | 169 | 27 | 1 | 1 | 8.043 |
| Como | — | 223 | 1.597 | 3.434 | 2.401 | 1.263 | 256 | 29 | — | 7 | 9.210 |
| Sondrio | — | 167 | 631 | 1.037 | 752 | 426 | 110 | 12 | 1 | 1 | 3.137 |
| Milano | 6 | 1.378 | 8.230 | 16.170 | 10.163 | 4.895 | 807 | 84 | — | 14 | 41.747 |
| Bergamo | — | 322 | 2.576 | 5.147 | 3.521 | 2.057 | 560 | 71 | 2 | 6 | 14.262 |
| Brescia | — | 646 | 3.048 | 5.429 | 3.816 | 2.155 | 541 | 81 | — | 8 | 15.724 |
| Pavia | — | 282 | 1.202 | 2.241 | 1.348 | 652 | 93 | 12 | 2 | 4 | 5.836 |
| Cremona | — | 224 | 1.068 | 1.820 | 1.256 | 663 | 121 | 21 | — | 3 | 5.176 |
| Mantova | 2 | 472 | 1.387 | 1.792 | 1.167 | 616 | 100 | 14 | — | — | 5.550 |
| Lombardia | 9 | 3.984 | 21.425 | 40.054 | 26.368 | 13.687 | 2.757 | 351 | 6 | 44 | 108.685 |
| Bolzano - Bozen | — | 210 | 1.001 | 2.240 | 2.067 | 1.483 | 289 | 60 | 2 | 3 | 7.355 |
| Trento | — | 165 | 1.075 | 2.279 | 1.935 | 1.316 | 228 | 57 | — | — | 7.055 |
| Trentino-A. Ad. | — | 375 | 2.076 | 4.519 | 4.002 | 2.799 | 517 | 117 | 2 | 3 | 14.410 |
| Verona | — | 356 | 2.084 | 3.819 | 2.992 | 1.623 | 363 | 41 | 2 | 1 | 11.281 |
| Vicenza | — | 318 | 1.952 | 3.569 | 2.990 | 1.654 | 407 | 63 | 2 | 4 | 10.959 |
| Belluno | — | 136 | 636 | 1.089 | 862 | 550 | 87 | 21 | 2 | — | 3.383 |
| Triviso | — | 381 | 1.932 | 3.575 | 2.843 | 1.604 | 299 | 56 | 2 | 11 | 10.703 |
| Venezia | — | 826 | 3.022 | 4.452 | 3.281 | 1.825 | 355 | 49 | — | 11 | 13.811 |
| Padova | 1 | 533 | 2.547 | 4.451 | 3.391 | 1.875 | 446 | 80 | 3 | 4 | 13.331 |
| Rovigo | — | 303 | 1.186 | 1.706 | 1.133 | 672 | 143 | 18 | 1 | 4 | 5.166 |
| Veneto | 1 | 2.853 | 13.359 | 22.661 | 17.492 | 9.803 | 2.100 | 328 | 12 | 25 | 68.634 |
| Udine | 1 | 587 | 2.218 | 3.378 | 2.472 | 1.369 | 260 | 36 | — | 5 | 10.326 |
| Gorizia | — | 108 | 429 | 588 | 403 | 173 | 26 | 5 | — | — | 1.732 |
| Trieste | 1 | 238 | 683 | 963 | 633 | 330 | 39 | 6 | — | — | 2.893 |
| Friuli-Venezia G. | 2 | 933 | 3.330 | 4.929 | 3.508 | 1.872 | 325 | 47 | — | 5 | 14.951 |
| Piacenza | — | 151 | 680 | 1.162 | 935 | 512 | 111 | 8 | 1 | 2 | 3.562 |
| Parma | — | 317 | 1.072 | 1.508 | 1.038 | 541 | 106 | 11 | 1 | 4 | 4.598 |
| Reggio nell'Emilia | 1 | 471 | 1.227 | 1.528 | 1.131 | 621 | 106 | 7 | — | 2 | 5.094 |
| Modena | 1 | 696 | 1.748 | 2.154 | 1.378 | 761 | 133 | 24 | — | — | 6.895 |
| Bologna | 1 | 865 | 2.172 | 3.280 | 2.261 | 1.167 | 190 | 21 | — | 6 | 9.963 |
| Ferrara | 1 | 688 | 1.483 | 1.751 | 1.141 | 641 | 117 | 15 | — | — | 5.837 |
| Ravenna | 1 | 385 | 1.086 | 1.491 | 1.008 | 496 | 86 | 10 | — | — | 4.563 |
| Forlì | 3 | 644 | 1.998 | 2.624 | 1.804 | 1.002 | 170 | 31 | 2 | 7 | 8.285 |
| Emilia-Romagna | 8 | 4.217 | 11.466 | 15.498 | 10.696 | 5.741 | 1.019 | 127 | 4 | 21 | 48.797 |
| Pesaro e Urbino | — | 316 | 1.199 | 1.719 | 1.141 | 670 | 113 | 20 | — | — | 5.178 |
| Ancona | — | 272 | 1.555 | 2.146 | 1.305 | 621 | 112 | 12 | — | 1 | 6.024 |
| Macerata | 1 | 226 | 1.207 | 1.517 | 1.001 | 420 | 86 | 8 | — | — | 4.466 |
| Ascoli Piceno | 1 | 306 | 1.452 | 1.904 | 1.276 | 600 | 112 | 17 | — | 2 | 5.670 |
| Marche | 2 | 1.120 | 5.413 | 7.286 | 4.723 | 2.311 | 423 | 57 | — | 3 | 21.338 |

Segue Tav. 105 — Nati legittimi per età della madre e residenza dei genitori
Province e Regioni

| PROVINCIE E REGIONI DI RESIDENZA DEI GENITORI | ETÀ DELLA MADRE | | | | | | | | | | TOTALE |
|--------------------------------------------------------------|-----------------|---------------|----------------|----------------|----------------|----------------|---------------|--------------|-------------|------------|----------------|
| | Fino a 15 | 15-21 | 21-25 | 25-30 | 30-35 | 35-40 | 40-45 | 45-50 | Oltre 50 | n. i. | |
| Massa-Carrara | — | 276 | 726 | 959 | 673 | 331 | 70 | 7 | — | 1 | 3.043 |
| Lucca | 2 | 302 | 1.138 | 1.677 | 1.180 | 628 | 107 | 20 | — | 12 | 5.066 |
| Pistoia | 1 | 201 | 740 | 941 | 618 | 294 | 52 | 6 | — | — | 2.853 |
| Firenze | 1 | 534 | 2.520 | 4.574 | 3.136 | 1.544 | 245 | 28 | 2 | 12 | 12.596 |
| Livorno | 1 | 267 | 974 | 1.303 | 834 | 417 | 68 | 4 | — | 2 | 3.870 |
| Risa | — | 298 | 1.180 | 1.644 | 976 | 535 | 88 | 10 | — | 2 | 4.733 |
| Arezzo | 1 | 269 | 1.004 | 1.411 | 965 | 586 | 100 | 17 | — | 12 | 4.365 |
| Sienna | — | 279 | 762 | 1.099 | 739 | 392 | 54 | 8 | — | — | 3.333 |
| Grosseto | — | 218 | 773 | 880 | 614 | 305 | 67 | 7 | 1 | 1 | 2.866 |
| Toscana | 6 | 2.644 | 9.817 | 14.488 | 9.735 | 5.032 | 851 | 107 | 3 | 42 | 42.725 |
| Perugia | — | 627 | 2.264 | 2.896 | 1.895 | 861 | 193 | 18 | — | 11 | 8.765 |
| Terni | — | 183 | 713 | 1.052 | 650 | 328 | 65 | 8 | — | 4 | 3.003 |
| Umbria | — | 810 | 2.977 | 3.948 | 2.545 | 1.189 | 258 | 26 | — | 15 | 11.768 |
| Viterbo | — | 250 | 1.026 | 1.379 | 986 | 532 | 90 | 11 | — | 2 | 4.276 |
| Rieti | — | 140 | 551 | 907 | 719 | 381 | 82 | 8 | 1 | 3 | 2.792 |
| Roma | 2 | 2.349 | 9.645 | 15.991 | 10.904 | 5.387 | 1.011 | 105 | — | 34 | 45.428 |
| Latina | — | 539 | 1.678 | 2.095 | 1.340 | 825 | 183 | 15 | — | — | 6.675 |
| Frosinone | 2 | 969 | 2.250 | 2.666 | 1.837 | 1.029 | 197 | 19 | — | 10 | 8.979 |
| Lazio | 4 | 4.247 | 15.150 | 23.038 | 15.786 | 8.154 | 1.563 | 158 | 1 | 49 | 68.150 |
| Caserta | 3 | 724 | 2.754 | 5.389 | 4.364 | 2.710 | 601 | 53 | 1 | 14 | 16.613 |
| Benevento | 1 | 312 | 1.260 | 2.207 | 1.645 | 941 | 210 | 13 | — | 5 | 6.594 |
| Napoli | 6 | 2.962 | 9.310 | 18.749 | 15.343 | 9.288 | 2.392 | 247 | — | 9 | 58.306 |
| Avellino | 1 | 662 | 2.030 | 3.262 | 2.444 | 1.537 | 372 | 45 | — | 12 | 10.365 |
| Salerno | — | 1.202 | 4.343 | 7.735 | 6.015 | 3.523 | 841 | 97 | 4 | 22 | 23.782 |
| Campania | 11 | 5.862 | 19.697 | 37.342 | 29.811 | 17.999 | 4.416 | 455 | 5 | 62 | 115.660 |
| L'Aquila | — | 274 | 1.156 | 1.990 | 1.440 | 779 | 173 | 19 | 1 | 5 | 5.837 |
| Teramo | 1 | 263 | 1.154 | 1.658 | 1.050 | 585 | 120 | 16 | 1 | 5 | 4.853 |
| Pescara | 1 | 288 | 948 | 1.399 | 993 | 507 | 111 | 9 | — | 8 | 4.264 |
| Chieti | 1 | 640 | 1.593 | 1.995 | 1.255 | 717 | 144 | 26 | 2 | 7 | 6.380 |
| Campobasso | — | 571 | 1.615 | 2.216 | 1.575 | 902 | 175 | 17 | 1 | 2 | 7.074 |
| Abruzzi e Molise | 3 | 2.036 | 6.466 | 9.258 | 6.313 | 3.490 | 723 | 87 | 5 | 27 | 28.408 |
| Foggia | 8 | 1.389 | 3.369 | 5.353 | 4.171 | 2.640 | 592 | 54 | 3 | 17 | 17.596 |
| Bari | 5 | 2.136 | 6.013 | 9.950 | 7.442 | 4.765 | 1.222 | 142 | 3 | 11 | 31.689 |
| Taranto | 2 | 946 | 2.385 | 3.399 | 2.389 | 1.576 | 357 | 60 | — | 2 | 11.116 |
| Brindisi | 4 | 719 | 1.590 | 2.299 | 1.866 | 1.306 | 341 | 39 | — | 5 | 8.169 |
| Lecce | 3 | 852 | 2.302 | 4.770 | 3.835 | 2.473 | 669 | 94 | 2 | 7 | 15.007 |
| Puglia | 22 | 6.042 | 15.659 | 25.771 | 19.703 | 12.760 | 3.181 | 389 | 8 | 42 | 83.577 |
| Potenza | 1 | 625 | 2.306 | 3.510 | 2.519 | 1.618 | 345 | 52 | — | 8 | 10.984 |
| Matera | — | 316 | 1.048 | 1.670 | 1.204 | 710 | 165 | 22 | 2 | 2 | 5.139 |
| Basilicata | 1 | 941 | 3.354 | 5.180 | 3.723 | 2.328 | 510 | 74 | 2 | 10 | 16.123 |
| Cosenza | 5 | 1.315 | 3.682 | 5.454 | 3.773 | 2.320 | 610 | 72 | 2 | 26 | 17.259 |
| Catanzaro | 5 | 1.818 | 4.391 | 6.177 | 4.363 | 2.844 | 735 | 77 | 6 | 12 | 20.428 |
| Reggio di Calabria | 2 | 1.239 | 2.922 | 4.383 | 3.248 | 2.159 | 603 | 68 | 4 | 19 | 14.647 |
| Calabria | 12 | 4.372 | 10.995 | 16.014 | 11.384 | 7.323 | 1.948 | 217 | 12 | 57 | 52.334 |
| Trapani | 3 | 678 | 1.687 | 2.536 | 2.036 | 1.114 | 313 | 27 | 1 | 1 | 8.396 |
| Palermo | 12 | 2.715 | 5.343 | 7.646 | 5.696 | 3.309 | 806 | 86 | 1 | 31 | 25.645 |
| Messina | 2 | 1.265 | 2.641 | 4.078 | 2.945 | 1.846 | 426 | 45 | 1 | 17 | 13.266 |
| Agrigento | 4 | 1.118 | 2.282 | 3.053 | 2.376 | 1.484 | 356 | 43 | 3 | 6 | 10.725 |
| Caltanissetta | 4 | 862 | 1.636 | 2.296 | 1.652 | 1.086 | 288 | 41 | 1 | 9 | 7.875 |
| Enna | 6 | 850 | 1.280 | 1.637 | 1.144 | 805 | 188 | 18 | — | 1 | 5.929 |
| Catania | 18 | 2.922 | 4.565 | 5.937 | 4.145 | 2.619 | 539 | 62 | 5 | 12 | 20.824 |
| Ragusa | 6 | 732 | 1.183 | 1.531 | 1.049 | 711 | 142 | 19 | — | 1 | 5.374 |
| Siracusa | 9 | 1.245 | 1.602 | 1.888 | 1.352 | 806 | 170 | 13 | 1 | 1 | 7.087 |
| Sicilia | 64 | 12.387 | 22.219 | 30.602 | 22.395 | 13.780 | 3.228 | 354 | 13 | 79 | 105.121 |
| Sassari | — | 485 | 1.398 | 2.402 | 2.007 | 1.369 | 445 | 44 | 2 | 7 | 8.159 |
| Nuoro | — | 259 | 972 | 1.692 | 1.619 | 1.278 | 470 | 57 | 4 | 4 | 6.355 |
| Cagliari | 2 | 1.138 | 3.033 | 5.376 | 4.550 | 3.013 | 1.059 | 129 | 6 | 19 | 18.325 |
| Sardegna | 2 | 1.882 | 5.403 | 9.470 | 8.176 | 5.660 | 1.974 | 230 | 12 | 30 | 32.839 |
| n. i. | — | 134 | 423 | 508 | 329 | 136 | 21 | — | 1 | 1 | 1.553 |
| ITALIA | 153 | 58.535 | 183.374 | 294.404 | 212.128 | 121.316 | 27.170 | 3.273 | 90 | 533 | 900.976 |

**Tav. 106 — Nati legittimi per ordine di nascita e residenza dei genitori
Province e Regioni**

| PROVINCIE E REGIONI DI RESIDENZA DEI GENITORI | ORDINE DI NASCITA | | | | | | | | | | | | | TOTALE |
|--------------------------------------------------------------|-------------------|---------------|---------------|--------------|--------------|--------------|------------|------------|------------|------------|-------------|----------------|------------|----------------|
| | 1° | 2° | 3° | 4° | 5° | 6° | 7° | 8° | 9° | 10° | 11°- 19° | 20° e oltre | n. i. | |
| Torino | 11.878 | 6.007 | 1.881 | 694 | 335 | 153 | 92 | 45 | 23 | 20 | 33 | — | 56 | 21.217 |
| Vercelli | 2.297 | 1.250 | 426 | 142 | 57 | 33 | 26 | 11 | 11 | 2 | — | — | 10 | 4.267 |
| Novara | 2.751 | 1.691 | 620 | 251 | 93 | 65 | 29 | 20 | 8 | 4 | 7 | — | 8 | 5.547 |
| Cuneo | 3.024 | 2.103 | 994 | 497 | 224 | 104 | 65 | 34 | 19 | 8 | 15 | — | 15 | 7.102 |
| Asti | 1.131 | 687 | 300 | 112 | 45 | 26 | 16 | 5 | — | 1 | 5 | — | 5 | 2.333 |
| Alessandria | 2.663 | 1.461 | 447 | 123 | 67 | 33 | 19 | 13 | 6 | 2 | 3 | — | 9 | 4.846 |
| Piemonte | 23.744 | 13.199 | 4.668 | 1.819 | 821 | 414 | 247 | 128 | 67 | 37 | 65 | — | 103 | 45.312 |
| Valle d'Aosta | 611 | 435 | 156 | 76 | 31 | 9 | 11 | 5 | — | — | 3 | — | 2 | 1.339 |
| Imperia | 1.265 | 760 | 239 | 90 | 31 | 20 | 6 | 3 | — | — | — | — | 2 | 2.420 |
| Savona | 1.680 | 835 | 231 | 89 | 33 | 18 | 11 | 4 | 6 | — | — | — | 8 | 2.915 |
| Genova | 6.169 | 3.310 | 978 | 290 | 129 | 68 | 34 | 22 | 8 | 6 | 3 | — | 3 | 11.020 |
| La Spezia | 1.592 | 911 | 275 | 74 | 20 | 5 | 5 | 5 | 2 | 2 | — | — | 6 | 2.897 |
| Liguria | 10.706 | 5.816 | 1.723 | 543 | 213 | 111 | 56 | 34 | 19 | 8 | 4 | — | 19 | 19.252 |
| Varese | 3.762 | 2.538 | 1.045 | 423 | 134 | 52 | 33 | 19 | 8 | 9 | 3 | — | 17 | 8.043 |
| Como | 3.872 | 2.846 | 1.388 | 554 | 273 | 116 | 78 | 19 | 12 | 7 | 17 | — | 28 | 9.210 |
| Sondrio | 1.044 | 851 | 542 | 280 | 160 | 92 | 50 | 30 | 34 | 19 | 28 | — | 7 | 3.137 |
| Milano | 21.734 | 12.441 | 4.493 | 1.611 | 659 | 333 | 183 | 87 | 65 | 34 | 30 | 1 | 76 | 41.747 |
| Bergamo | 5.043 | 4.053 | 2.336 | 1.240 | 658 | 365 | 201 | 110 | 86 | 50 | 61 | 1 | 58 | 14.262 |
| Brescia | 5.935 | 4.537 | 2.409 | 1.227 | 694 | 363 | 216 | 147 | 88 | 46 | 55 | — | 7 | 15.724 |
| Pavia | 3.210 | 1.695 | 544 | 211 | 67 | 39 | 18 | 15 | 6 | 6 | 8 | — | 17 | 5.836 |
| Cremona | 2.236 | 1.526 | 727 | 310 | 168 | 93 | 44 | 17 | 21 | 7 | 11 | — | 16 | 5.176 |
| Mantova | 2.547 | 1.796 | 695 | 305 | 100 | 44 | 20 | 11 | 9 | 3 | 7 | — | 13 | 5.550 |
| Lombardia | 49.383 | 32.283 | 14.179 | 6.161 | 2.913 | 1.497 | 843 | 455 | 329 | 181 | 220 | 2 | 239 | 108.685 |
| Bolzano - Bozen | 2.427 | 1.922 | 1.235 | 718 | 367 | 237 | 162 | 101 | 91 | 22 | 53 | 1 | 19 | 7.355 |
| Trento | 2.404 | 1.290 | 1.290 | 699 | 318 | 160 | 83 | 54 | 30 | 14 | 21 | — | 13 | 7.055 |
| Trentino-A. Ad. | 4.831 | 3.891 | 2.525 | 1.417 | 685 | 397 | 245 | 155 | 121 | 36 | 74 | 1 | 32 | 14.410 |
| Verona | 4.510 | 3.409 | 1.722 | 831 | 359 | 198 | 103 | 62 | 35 | 17 | 14 | — | 21 | 11.281 |
| Vicenza | 4.004 | 3.225 | 1.783 | 936 | 467 | 271 | 110 | 79 | 45 | 11 | 15 | — | 13 | 10.959 |
| Belluno | 1.328 | 1.040 | 528 | 258 | 111 | 56 | 21 | 17 | 11 | 2 | 3 | — | 8 | 3.383 |
| Treviso | 3.810 | 3.238 | 1.909 | 863 | 408 | 199 | 109 | 67 | 25 | 13 | 18 | — | 44 | 10.703 |
| Venezia | 5.464 | 4.188 | 2.083 | 1.065 | 479 | 201 | 137 | 82 | 50 | 24 | 24 | — | 14 | 13.811 |
| Padova | 5.006 | 3.935 | 2.174 | 1.074 | 517 | 266 | 143 | 90 | 58 | 26 | 25 | — | 17 | 13.331 |
| Rovigo | 1.999 | 1.562 | 798 | 374 | 156 | 113 | 70 | 38 | 24 | 7 | 14 | — | 11 | 5.166 |
| Veneto | 26.121 | 20.597 | 10.997 | 5.401 | 2.497 | 1.304 | 693 | 435 | 248 | 100 | 113 | — | 128 | 68.634 |
| Udine | 4.349 | 3.388 | 1.504 | 637 | 212 | 103 | 49 | 31 | 16 | 4 | 7 | — | 26 | 10.326 |
| Gorizia | 903 | 551 | 171 | 60 | 22 | 13 | 2 | 3 | — | — | 1 | — | 3 | 1.732 |
| Trieste | 1.638 | 920 | 204 | 78 | 30 | 6 | 8 | 2 | 6 | — | 1 | — | — | 2.893 |
| Friuli-Venezia G. | 6.890 | 4.859 | 1.879 | 775 | 264 | 122 | 59 | 36 | 25 | 4 | 9 | — | 29 | 14.951 |
| Piacenza | 1.719 | 1.113 | 410 | 164 | 73 | 30 | 23 | 10 | 4 | 3 | 5 | — | 8 | 3.562 |
| Parma | 2.390 | 1.454 | 469 | 149 | 63 | 39 | 8 | 7 | 6 | 2 | 1 | — | 10 | 4.598 |
| Reggio nell'Emilia | 2.569 | 1.568 | 552 | 215 | 81 | 48 | 28 | 14 | 6 | 1 | 6 | — | 6 | 5.094 |
| Modena | 3.565 | 2.098 | 711 | 281 | 125 | 60 | 16 | 13 | 10 | 3 | 6 | — | 7 | 6.895 |
| Bologna | 5.691 | 2.784 | 880 | 319 | 134 | 60 | 39 | 21 | 10 | 7 | 6 | 1 | 11 | 9.963 |
| Ferrara | 2.922 | 1.801 | 614 | 261 | 91 | 57 | 32 | 15 | 18 | 7 | 9 | — | 10 | 5.837 |
| Ravenna | 2.424 | 1.383 | 467 | 155 | 67 | 26 | 15 | 11 | 5 | 5 | 1 | — | 4 | 4.563 |
| Forlì | 3.597 | 2.612 | 1.155 | 443 | 219 | 103 | 72 | 31 | 14 | 9 | 14 | — | 16 | 8.285 |
| Emilia-Romagna | 24.877 | 14.813 | 5.258 | 1.987 | 853 | 423 | 233 | 122 | 73 | 37 | 48 | 1 | 72 | 48.797 |
| Pesaro e Urbino | 2.148 | 1.625 | 773 | 313 | 136 | 73 | 45 | 23 | 8 | 8 | 4 | — | 22 | 5.178 |
| Ancona | 2.822 | 1.950 | 766 | 247 | 112 | 54 | 26 | 15 | 3 | 1 | 13 | — | 15 | 6.024 |
| Macerata | 2.044 | 1.424 | 595 | 229 | 83 | 45 | 19 | 12 | 2 | 2 | 1 | — | 10 | 4.466 |
| Ascoli Piceno | 2.305 | 1.931 | 831 | 332 | 136 | 50 | 33 | 19 | 6 | 6 | 4 | — | 17 | 5.670 |
| Marche | 9.319 | 6.930 | 2.965 | 1.121 | 467 | 222 | 123 | 69 | 19 | 17 | 22 | — | 64 | 21.338 |

Segue Tav. 106 — Nati legittimi per ordine di nascita e residenza dei genitori
Province e Regioni

| PROVINCIE E REGIONI DI RESIDENZA DEI GENITORI | ORDINE DI NASCITA | | | | | | | | | | | | | n. i. | TOTALE |
|--------------------------------------------------------------|-------------------|----------------|----------------|---------------|---------------|---------------|---------------|---------------|--------------|--------------|--------------|----------------|--------------|----------------|--------|
| | 1° | 2° | 3° | 4° | 5° | 6° | 7° | 8° | 9° | 10° | 11°- 19° | 20° e oltre | | | |
| Massa-Carrara | 1.343 | 1.011 | 387 | 158 | 73 | 25 | 11 | 14 | 11 | 5 | 2 | — | 3 | 3.043 | |
| Lucca | 2.291 | 1.680 | 634 | 255 | 98 | 44 | 31 | 15 | 6 | 1 | 5 | — | 6 | 5.066 | |
| Pistoia | 1.506 | 913 | 271 | 108 | 20 | 13 | 7 | 9 | 1 | 1 | 2 | — | 2 | 2.853 | |
| Firenze | 6.850 | 3.876 | 1.133 | 423 | 135 | 78 | 28 | 28 | 18 | 5 | 5 | 1 | 16 | 12.596 | |
| Livorno | 2.012 | 1.200 | 407 | 133 | 61 | 22 | 14 | 10 | 5 | — | 3 | — | 3 | 3.870 | |
| Pisa | 2.371 | 1.583 | 494 | 144 | 69 | 34 | 13 | 5 | 3 | 7 | 5 | — | 5 | 4.733 | |
| Arezzo | 2.066 | 1.323 | 534 | 211 | 102 | 46 | 28 | 18 | 9 | 4 | 4 | 1 | 19 | 4.365 | |
| Siena | 1.722 | 1.039 | 341 | 121 | 46 | 29 | 13 | 10 | 4 | 1 | 2 | — | 5 | 3.333 | |
| Grosseto | 1.399 | 821 | 345 | 152 | 59 | 35 | 24 | 13 | 3 | 4 | 3 | — | 8 | 2.866 | |
| Toscana | 21.560 | 13.446 | 4.546 | 1.705 | 663 | 326 | 169 | 122 | 60 | 28 | 31 | 2 | 67 | 42.725 | |
| Perugia | 4.118 | 2.864 | 1.014 | 405 | 170 | 96 | 40 | 23 | 11 | 5 | 1 | — | 18 | 8.765 | |
| Terni | 1.514 | 941 | 315 | 132 | 47 | 26 | 10 | 6 | 4 | 1 | 3 | — | 4 | 3.003 | |
| Umbria | 5.632 | 3.805 | 1.329 | 537 | 217 | 122 | 50 | 29 | 15 | 6 | 4 | — | 22 | 11.768 | |
| Viterbo | 1.804 | 1.333 | 638 | 257 | 133 | 46 | 30 | 13 | 6 | 3 | 4 | — | 9 | 4.276 | |
| Rieti | 1.032 | 872 | 443 | 218 | 100 | 58 | 29 | 21 | 8 | 1 | 1 | — | 9 | 2.792 | |
| Roma | 19.059 | 14.781 | 6.564 | 2.570 | 1.163 | 563 | 330 | 171 | 82 | 39 | 49 | — | 57 | 45.428 | |
| Latina | 2.328 | 1.883 | 1.060 | 577 | 338 | 188 | 115 | 87 | 42 | 22 | 25 | — | 10 | 6.675 | |
| Frosinone | 3.280 | 2.582 | 1.405 | 794 | 402 | 207 | 115 | 73 | 46 | 9 | 41 | — | 25 | 8.979 | |
| Lazio | 27.503 | 21.451 | 10.110 | 4.416 | 2.136 | 1.062 | 619 | 365 | 184 | 74 | 120 | — | 110 | 68.150 | |
| Caserta | 4.576 | 4.021 | 2.926 | 1.871 | 1.133 | 813 | 515 | 336 | 190 | 102 | 94 | — | 36 | 16.613 | |
| Benevento | 2.129 | 1.884 | 1.070 | 642 | 342 | 221 | 130 | 69 | 44 | 28 | 17 | — | 18 | 6.594 | |
| Napoli | 15.541 | 13.179 | 9.629 | 6.634 | 4.449 | 3.056 | 2.228 | 1.497 | 881 | 562 | 597 | — | 53 | 58.306 | |
| Avellino | 3.148 | 2.789 | 1.775 | 1.066 | 641 | 368 | 249 | 144 | 79 | 35 | 38 | — | 33 | 10.365 | |
| Salerno | 7.085 | 6.130 | 4.183 | 2.619 | 1.497 | 915 | 570 | 349 | 203 | 85 | 107 | — | 39 | 23.782 | |
| Campania | 32.479 | 28.003 | 19.583 | 12.832 | 8.062 | 5.373 | 3.692 | 2.395 | 1.397 | 812 | 853 | — | 179 | 115.660 | |
| L'Aquila | 2.043 | 1.807 | 985 | 468 | 254 | 138 | 45 | 45 | 20 | 10 | 6 | — | 16 | 5.837 | |
| Teramo | 1.829 | 1.502 | 717 | 387 | 182 | 103 | 59 | 36 | 13 | 10 | 7 | — | 8 | 4.853 | |
| Pescara | 1.614 | 1.315 | 623 | 344 | 162 | 84 | 42 | 31 | 13 | 13 | 4 | — | 19 | 4.264 | |
| Chieti | 2.354 | 1.920 | 981 | 485 | 281 | 142 | 95 | 53 | 22 | 13 | 17 | — | 17 | 6.380 | |
| Campobasso | 2.332 | 1.906 | 1.235 | 671 | 386 | 209 | 134 | 90 | 40 | 21 | 15 | — | 35 | 7.074 | |
| Abruzzi e Molise | 10.172 | 8.450 | 4.541 | 2.355 | 1.265 | 676 | 375 | 255 | 108 | 67 | 49 | — | 95 | 28.408 | |
| Foggia | 4.526 | 3.962 | 3.021 | 2.004 | 1.327 | 1.024 | 697 | 425 | 256 | 126 | 194 | — | 34 | 17.596 | |
| Bari | 8.243 | 7.224 | 5.310 | 3.551 | 2.358 | 1.732 | 1.258 | 808 | 485 | 284 | 398 | — | 38 | 31.689 | |
| Taranto | 3.367 | 2.723 | 1.855 | 1.091 | 684 | 477 | 366 | 212 | 135 | 99 | 94 | — | 13 | 11.116 | |
| Brindisi | 2.452 | 1.899 | 1.410 | 840 | 556 | 371 | 259 | 159 | 109 | 53 | 49 | 1 | 11 | 8.169 | |
| Lecce | 4.507 | 3.806 | 2.517 | 1.533 | 933 | 658 | 433 | 271 | 165 | 81 | 66 | — | 37 | 15.007 | |
| Puglia | 23.095 | 19.614 | 14.113 | 9.019 | 5.858 | 4.262 | 3.013 | 1.875 | 1.150 | 643 | 801 | 1 | 133 | 83.577 | |
| Potenza | 2.997 | 2.731 | 1.967 | 1.246 | 840 | 489 | 285 | 205 | 94 | 53 | 52 | — | 25 | 10.984 | |
| Matera | 1.439 | 1.261 | 837 | 623 | 356 | 247 | 156 | 98 | 47 | 27 | 31 | — | 17 | 5.139 | |
| Basilicata | 4.436 | 3.992 | 2.804 | 1.869 | 1.196 | 736 | 441 | 303 | 141 | 80 | 83 | — | 42 | 16.123 | |
| Cosenza | 4.712 | 4.209 | 3.054 | 1.959 | 1.270 | 768 | 531 | 303 | 193 | 95 | 100 | — | 65 | 17.259 | |
| Catanzaro | 5.026 | 4.448 | 3.506 | 2.536 | 1.727 | 1.256 | 794 | 489 | 318 | 143 | 140 | — | 45 | 20.428 | |
| Reggio di Calabria | 3.939 | 3.456 | 2.536 | 1.717 | 1.098 | 744 | 498 | 300 | 184 | 70 | 56 | — | 49 | 14.647 | |
| Calabria | 13.677 | 12.113 | 9.096 | 6.212 | 4.095 | 2.768 | 1.823 | 1.092 | 695 | 308 | 296 | — | 159 | 52.334 | |
| Trapani | 2.820 | 2.277 | 1.404 | 806 | 412 | 275 | 185 | 95 | 53 | 27 | 26 | — | 16 | 8.396 | |
| Palermo | 7.956 | 6.541 | 4.278 | 2.694 | 1.628 | 1.033 | 643 | 419 | 227 | 86 | 91 | — | 49 | 25.645 | |
| Messina | 4.517 | 3.489 | 2.244 | 1.252 | 779 | 413 | 263 | 123 | 75 | 44 | 24 | 1 | 42 | 13.266 | |
| Agrigento | 3.085 | 2.622 | 1.832 | 1.136 | 771 | 488 | 360 | 187 | 133 | 60 | 41 | — | 10 | 10.725 | |
| Caltanissetta | 2.169 | 1.843 | 1.360 | 848 | 590 | 410 | 232 | 182 | 117 | 48 | 62 | — | 14 | 7.875 | |
| Enna | 1.646 | 1.434 | 1.029 | 669 | 401 | 277 | 208 | 119 | 68 | 35 | 34 | — | 9 | 5.929 | |
| Catania | 6.272 | 5.250 | 3.601 | 2.293 | 1.291 | 906 | 538 | 310 | 156 | 69 | 96 | — | 42 | 20.824 | |
| Ragusa | 1.742 | 1.612 | 903 | 464 | 244 | 149 | 103 | 67 | 38 | 23 | 21 | — | 8 | 5.374 | |
| Siracusa | 2.287 | 1.993 | 1.098 | 666 | 404 | 268 | 158 | 88 | 61 | 38 | 25 | — | 1 | 7.087 | |
| Sicilia | 32.494 | 27.061 | 17.749 | 10.828 | 6.520 | 4.219 | 2.690 | 1.590 | 928 | 430 | 420 | 1 | 191 | 105.121 | |
| Sassari | 2.059 | 1.741 | 1.388 | 963 | 623 | 480 | 318 | 220 | 161 | 90 | 89 | 1 | 26 | 8.159 | |
| Nuoro | 1.364 | 1.245 | 1.063 | 782 | 566 | 444 | 301 | 233 | 160 | 90 | 82 | — | 25 | 6.355 | |
| Cagliari | 4.298 | 3.903 | 2.941 | 2.094 | 1.532 | 1.153 | 836 | 626 | 400 | 241 | 245 | 1 | 55 | 18.325 | |
| Sardegna | 7.721 | 6.889 | 5.392 | 3.839 | 2.721 | 2.077 | 1.455 | 1.079 | 721 | 421 | 416 | 2 | 106 | 32.839 | |
| n. i. | 607 | 421 | 292 | 136 | 54 | 26 | 7 | 4 | 1 | 4 | — | — | 1 | 1.553 | |
| ITALIA | 335.858 | 248.068 | 133.905 | 73.048 | 41.531 | 26.146 | 16.844 | 10.548 | 6.301 | 3.293 | 3.631 | 10 | 1.793 | 900.976 | |

Tav. 107 — Nati vivi per peso - Provincie e Regioni

| PROVINCIE E REGIONI | PESO DEI NATI VIVI (Grammi) | | | | | | | | | | | | TOTALE |
|------------------------------------|-----------------------------|---------------|---------------|---------------|---------------|---------------|---------------|---------------|---------------|---------------|---------------|------------|----------------|
| | Fino a 1050 | 1050- 1550 | 1550- 2050 | 2050- 2550 | 2550- 3050 | 3050- 3550 | 3550- 4050 | 4050- 4550 | 4550- 5050 | 5050- 6050 | Oltre 6050 | n. i. | |
| Torino | 108 | 148 | 337 | 1.156 | 5.029 | 8.840 | 4.742 | 1.068 | 176 | 23 | 2 | 62 | 21.691 |
| Vercelli | 11 | 35 | 65 | 211 | 1.068 | 1.656 | 922 | 214 | 30 | 2 | 1 | 30 | 4.245 |
| Novara | 9 | 35 | 87 | 281 | 1.250 | 2.285 | 1.226 | 308 | 39 | 7 | 3 | 19 | 5.549 |
| Cuneo | 21 | 32 | 85 | 273 | 1.246 | 2.654 | 1.903 | 535 | 109 | 26 | 1 | 91 | 6.976 |
| Asti | 4 | 11 | 29 | 102 | 408 | 882 | 604 | 175 | 34 | 7 | — | 11 | 2.267 |
| Alessandria | 8 | 42 | 75 | 205 | 925 | 1.929 | 1.291 | 369 | 77 | 11 | 1 | 27 | 4.960 |
| Piemonte | 161 | 303 | 678 | 2.228 | 9.926 | 18.246 | 10.688 | 2.669 | 465 | 76 | 8 | 240 | 45.688 |
| Valle d'Aosta | 5 | 10 | 40 | 97 | 378 | 531 | 264 | 48 | 11 | 2 | — | 23 | 1.409 |
| Imperia | 2 | 20 | 31 | 128 | 532 | 981 | 636 | 154 | 31 | 7 | — | 9 | 2.531 |
| Savona | 3 | 25 | 44 | 96 | 540 | 1.101 | 884 | 269 | 65 | 8 | — | 37 | 3.072 |
| Genova | 31 | 61 | 141 | 512 | 2.187 | 4.446 | 3.114 | 787 | 172 | 26 | 1 | 25 | 11.503 |
| La Spezia | 2 | 4 | 34 | 122 | 498 | 1.113 | 748 | 204 | 35 | 2 | — | 31 | 2.793 |
| Liguria | 38 | 110 | 250 | 858 | 3.757 | 7.641 | 5.382 | 1.414 | 303 | 43 | 1 | 102 | 19.899 |
| Varese | 30 | 58 | 125 | 361 | 1.688 | 3.323 | 2.269 | 548 | 79 | 5 | — | 10 | 8.496 |
| Como | 30 | 38 | 141 | 419 | 1.967 | 3.555 | 2.023 | 536 | 81 | 10 | 2 | 25 | 8.827 |
| Sondrio | 9 | 15 | 42 | 120 | 651 | 1.319 | 767 | 193 | 43 | 1 | — | 15 | 3.175 |
| Milano | 108 | 238 | 634 | 1.948 | 8.606 | 17.028 | 11.026 | 2.741 | 486 | 85 | 2 | 118 | 43.020 |
| Bergamo | 39 | 78 | 183 | 540 | 2.456 | 5.304 | 3.934 | 1.088 | 224 | 37 | 2 | 78 | 13.963 |
| Brescia | 41 | 93 | 210 | 612 | 3.095 | 6.300 | 4.043 | 1.082 | 170 | 28 | 4 | 58 | 15.736 |
| Pavia | 5 | 33 | 92 | 268 | 1.077 | 2.201 | 1.512 | 430 | 67 | 15 | 1 | 54 | 5.755 |
| Cremona | 12 | 23 | 90 | 184 | 1.016 | 1.973 | 1.361 | 352 | 76 | 7 | — | 71 | 5.165 |
| Mantova | 15 | 22 | 70 | 209 | 960 | 2.081 | 1.593 | 468 | 103 | 9 | 1 | 23 | 5.554 |
| Lombardia | 289 | 598 | 1.587 | 4.661 | 21.516 | 43.084 | 28.528 | 7.438 | 1.329 | 197 | 12 | 452 | 109.691 |
| Bolzano-Bozen | 26 | 41 | 119 | 387 | 1.699 | 3.072 | 1.754 | 435 | 67 | 9 | 3 | 55 | 7.667 |
| Trento | 19 | 32 | 113 | 397 | 1.679 | 2.941 | 1.556 | 329 | 49 | 4 | 1 | 23 | 7.143 |
| Trentino-A. Adige | 45 | 73 | 232 | 784 | 3.378 | 6.013 | 3.310 | 764 | 116 | 13 | 4 | 78 | 14.810 |
| Verona | 35 | 45 | 135 | 378 | 1.748 | 4.327 | 3.219 | 1.094 | 225 | 41 | 2 | 42 | 11.291 |
| Vicenza | 23 | 64 | 142 | 425 | 2.216 | 4.485 | 3.099 | 851 | 160 | 22 | 3 | 49 | 11.539 |
| Belluno | 15 | 18 | 45 | 148 | 727 | 1.278 | 879 | 183 | 39 | 2 | — | 21 | 3.355 |
| Treviso | 40 | 69 | 128 | 320 | 1.537 | 4.041 | 3.334 | 1.003 | 183 | 33 | 2 | 30 | 10.720 |
| Venezia | 36 | 53 | 172 | 474 | 2.127 | 5.193 | 4.048 | 1.340 | 302 | 55 | 2 | 23 | 13.825 |
| Padova | 30 | 55 | 140 | 407 | 2.048 | 5.081 | 3.859 | 1.244 | 302 | 55 | 4 | 22 | 13.247 |
| Rovigo | 13 | 33 | 61 | 168 | 774 | 1.914 | 1.702 | 529 | 149 | 20 | 3 | 150 | 5.516 |
| Veneto | 192 | 337 | 823 | 2.320 | 11.177 | 26.319 | 20.140 | 6.244 | 1.360 | 228 | 16 | 337 | 69.493 |
| Udine | 32 | 68 | 145 | 401 | 2.051 | 4.018 | 2.811 | 793 | 167 | 14 | 1 | 25 | 10.526 |
| Gorizia | 9 | 16 | 22 | 95 | 396 | 683 | 411 | 115 | 12 | 2 | — | 4 | 1.765 |
| Trieste | 12 | 24 | 42 | 135 | 521 | 1.165 | 785 | 240 | 41 | 5 | — | 4 | 2.974 |
| Friuli-Venezia G. | 53 | 108 | 209 | 631 | 2.968 | 5.866 | 4.007 | 1.148 | 220 | 21 | 1 | 33 | 15.265 |
| Piacenza | 8 | 17 | 46 | 117 | 634 | 1.333 | 984 | 326 | 60 | 11 | 1 | 5 | 3.542 |
| Parma | 16 | 24 | 62 | 158 | 773 | 1.766 | 1.342 | 390 | 91 | 14 | 1 | 12 | 4.649 |
| Reggio nell'Emilia | 11 | 21 | 70 | 180 | 839 | 1.871 | 1.457 | 421 | 91 | 9 | 4 | 9 | 4.983 |
| Modena | 19 | 49 | 104 | 290 | 1.159 | 2.600 | 2.021 | 651 | 148 | 14 | 1 | 19 | 7.075 |
| Bologna | 22 | 71 | 138 | 367 | 1.771 | 3.968 | 2.850 | 865 | 155 | 17 | 1 | 75 | 10.300 |
| Ferrara | 20 | 39 | 101 | 264 | 1.121 | 2.290 | 1.747 | 548 | 127 | 14 | 2 | 21 | 6.294 |
| Ravenna | 13 | 24 | 53 | 154 | 725 | 1.626 | 1.368 | 405 | 136 | 20 | — | 2 | 4.526 |
| Forlì | 14 | 41 | 87 | 270 | 1.171 | 3.213 | 2.540 | 828 | 206 | 27 | 4 | 35 | 8.436 |
| Emilia-Romagna | 123 | 286 | 661 | 1.800 | 8.193 | 18.667 | 14.309 | 4.434 | 1.014 | 126 | 14 | 178 | 49.805 |
| Pesaro e Urbino | 16 | 26 | 56 | 163 | 863 | 1.939 | 1.443 | 381 | 68 | 10 | 1 | 31 | 4.997 |
| Ancona | 16 | 31 | 88 | 208 | 931 | 2.070 | 1.895 | 559 | 120 | 15 | — | 23 | 5.956 |
| Macerata | 10 | 24 | 57 | 145 | 824 | 1.604 | 1.307 | 337 | 64 | 7 | — | 10 | 4.389 |
| Ascoli Piceno | 16 | 29 | 84 | 186 | 1.102 | 2.114 | 1.571 | 374 | 75 | 9 | 2 | 57 | 5.619 |
| Marche | 58 | 110 | 285 | 702 | 3.720 | 7.727 | 6.216 | 1.651 | 327 | 41 | 3 | 121 | 20.961 |

Segue Tav. 107 — Nati vivi per peso - Provincie e Regioni

| PROVINCIE E REGIONI | PESO DEI NATI VIVI (Grammi) | | | | | | | | | | | | TOTALE |
|-----------------------------------|-----------------------------|---------------|---------------|---------------|----------------|----------------|----------------|---------------|---------------|---------------|---------------|---------------|----------------|
| | Fino a 1050 | 1050- 1550 | 1550- 2050 | 2050- 2550 | 2550- 3050 | 3050- 3550 | 3550- 4050 | 4050- 4550 | 4550- 5050 | 5050- 6050 | Oltre 6050 | n. i. | |
| Massa-Carrara | 4 | 11 | 34 | 53 | 258 | 620 | 625 | 214 | 51 | 3 | — | 1.054 | 2.927 |
| Lucca | 17 | 23 | 52 | 168 | 729 | 1.909 | 1.569 | 502 | 154 | 18 | 1 | 35 | 5.177 |
| Pistoia | 6 | 15 | 39 | 137 | 487 | 1.009 | 809 | 223 | 54 | 4 | 1 | 8 | 2.792 |
| Firenze | 41 | 95 | 197 | 497 | 2.279 | 4.759 | 3.702 | 1.047 | 202 | 31 | 3 | 33 | 12.886 |
| Livorno | 8 | 22 | 51 | 154 | 685 | 1.506 | 1.121 | 316 | 46 | 6 | 1 | 6 | 3.922 |
| Pisa | 9 | 21 | 55 | 183 | 866 | 1.828 | 1.226 | 345 | 50 | 7 | — | 88 | 4.678 |
| Arezzo | 15 | 26 | 80 | 174 | 842 | 1.567 | 1.204 | 315 | 64 | 25 | 1 | 18 | 4.331 |
| Stena | 10 | 28 | 51 | 132 | 636 | 1.163 | 870 | 285 | 57 | 11 | — | 22 | 3.265 |
| Grosseto | 15 | 17 | 34 | 85 | 399 | 974 | 912 | 310 | 84 | 17 | 1 | 9 | 2.857 |
| Toscana | 125 | 258 | 593 | 1.583 | 7.181 | 15.335 | 12.038 | 3.557 | 762 | 122 | 8 | 1.273 | 42.835 |
| Perugia | 26 | 54 | 140 | 322 | 1.467 | 3.334 | 2.250 | 625 | 119 | 15 | 11 | 187 | 8.550 |
| Terni | 5 | 21 | 26 | 100 | 496 | 1.146 | 824 | 262 | 74 | 14 | — | 16 | 2.984 |
| Umbria | 31 | 75 | 166 | 422 | 1.963 | 4.480 | 3.074 | 887 | 193 | 29 | 11 | 203 | 11.534 |
| Viterbo | 17 | 26 | 53 | 116 | 659 | 1.587 | 1.229 | 322 | 106 | 19 | 2 | 31 | 4.167 |
| Rieti | 8 | 13 | 41 | 62 | 414 | 969 | 669 | 211 | 32 | 3 | — | 26 | 2.448 |
| Roma | 163 | 234 | 563 | 1.822 | 8.210 | 17.902 | 14.902 | 4.201 | 1.015 | 220 | 13 | 406 | 49.651 |
| Latina | 23 | 29 | 66 | 118 | 807 | 2.394 | 2.166 | 679 | 245 | 69 | 4 | 20 | 6.620 |
| Frosinone | 29 | 52 | 120 | 202 | 1.169 | 3.290 | 2.662 | 654 | 245 | 69 | 6 | 140 | 8.638 |
| Lazio | 240 | 354 | 843 | 2.320 | 11.259 | 26.142 | 21.628 | 6.067 | 1.643 | 380 | 25 | 623 | 71.524 |
| Caserta | 33 | 51 | 131 | 291 | 2.336 | 5.912 | 4.675 | 1.585 | 538 | 169 | 11 | 245 | 15.977 |
| Benevento | 7 | 23 | 66 | 148 | 797 | 2.281 | 1.806 | 544 | 175 | 69 | 6 | 523 | 6.445 |
| Napoli | 71 | 193 | 496 | 1.089 | 8.919 | 22.637 | 19.405 | 5.407 | 1.931 | 582 | 46 | 154 | 60.930 |
| Avellino | 12 | 31 | 82 | 202 | 1.307 | 4.150 | 2.858 | 857 | 278 | 77 | 5 | 241 | 10.100 |
| Salerno | 31 | 74 | 178 | 366 | 3.071 | 8.264 | 6.318 | 1.873 | 546 | 170 | 13 | 522 | 21.426 |
| Campania | 154 | 372 | 953 | 2.096 | 16.430 | 43.244 | 35.062 | 10.266 | 3.468 | 1.067 | 81 | 1.685 | 114.878 |
| L'Aquila | 13 | 17 | 65 | 142 | 855 | 2.117 | 1.592 | 464 | 121 | 26 | — | 183 | 5.595 |
| Teramo | 14 | 16 | 46 | 126 | 754 | 1.895 | 1.288 | 311 | 70 | 25 | 5 | 17 | 4.567 |
| Pescara | 10 | 24 | 57 | 135 | 701 | 1.580 | 1.219 | 387 | 102 | 23 | — | 28 | 4.266 |
| Chieti | 14 | 30 | 92 | 212 | 971 | 2.436 | 1.767 | 569 | 123 | 15 | 2 | 72 | 6.303 |
| Campobasso | 9 | 22 | 74 | 174 | 1.304 | 2.733 | 1.842 | 426 | 100 | 18 | 3 | 123 | 6.828 |
| Abruzzi e Molise | 60 | 109 | 334 | 789 | 4.585 | 10.761 | 7.708 | 2.157 | 516 | 107 | 10 | 423 | 27.559 |
| Foggia | 22 | 56 | 166 | 293 | 2.337 | 5.809 | 5.279 | 1.784 | 606 | 216 | 16 | 283 | 16.867 |
| Bari | 49 | 154 | 250 | 532 | 3.600 | 9.485 | 11.211 | 4.080 | 1.644 | 467 | 17 | 68 | 31.557 |
| Taranto | 11 | 44 | 83 | 166 | 1.400 | 4.287 | 3.466 | 883 | 364 | 123 | 13 | 67 | 10.907 |
| Brindisi | 16 | 44 | 71 | 177 | 1.225 | 2.893 | 2.242 | 932 | 320 | 121 | 3 | 34 | 8.078 |
| Lecce | 24 | 51 | 145 | 327 | 2.002 | 5.385 | 4.388 | 1.379 | 515 | 144 | 7 | 378 | 14.745 |
| Puglia | 122 | 349 | 715 | 1.495 | 10.564 | 27.859 | 26.586 | 9.058 | 3.449 | 1.071 | 56 | 830 | 82.154 |
| Potenza | 19 | 33 | 106 | 224 | 1.855 | 4.234 | 2.688 | 676 | 202 | 40 | 6 | 576 | 10.659 |
| Matera | 4 | 14 | 46 | 116 | 755 | 1.884 | 1.199 | 439 | 135 | 26 | 2 | 333 | 4.953 |
| Basilicata | 23 | 47 | 152 | 340 | 2.610 | 6.118 | 3.887 | 1.115 | 337 | 66 | 8 | 909 | 15.612 |
| Cosenza | 20 | 54 | 156 | 370 | 2.858 | 7.284 | 3.768 | 929 | 294 | 91 | 7 | 1.202 | 17.033 |
| Catanzaro | 33 | 65 | 177 | 432 | 3.600 | 8.871 | 4.506 | 1.345 | 398 | 98 | 19 | 466 | 20.010 |
| Reggio di Calabria | 32 | 44 | 124 | 277 | 2.162 | 6.316 | 3.490 | 1.052 | 326 | 69 | 7 | 564 | 14.463 |
| Calabria | 85 | 163 | 457 | 1.079 | 8.620 | 22.471 | 11.764 | 3.326 | 1.018 | 258 | 33 | 2.232 | 51.506 |
| Trapani | 12 | 27 | 91 | 136 | 807 | 2.611 | 2.939 | 971 | 430 | 71 | 4 | 96 | 8.195 |
| Palermo | 56 | 115 | 269 | 488 | 3.324 | 8.371 | 8.961 | 2.251 | 891 | 217 | 16 | 598 | 25.557 |
| Messina | 19 | 24 | 88 | 158 | 1.347 | 3.170 | 2.483 | 799 | 242 | 53 | 1 | 4.729 | 13.113 |
| Agrigento | 7 | 27 | 69 | 112 | 1.226 | 4.076 | 2.826 | 996 | 370 | 109 | 7 | 298 | 10.123 |
| Caltanissetta | 5 | 23 | 67 | 111 | 1.026 | 2.388 | 2.711 | 696 | 446 | 97 | 13 | 85 | 7.668 |
| Enna | 10 | 14 | 48 | 89 | 653 | 2.309 | 1.720 | 387 | 174 | 26 | 3 | 26 | 5.459 |
| Catania | 35 | 88 | 181 | 429 | 2.407 | 6.570 | 6.048 | 1.880 | 750 | 167 | 10 | 2.809 | 21.374 |
| Ragusa | 6 | 16 | 46 | 80 | 449 | 1.675 | 1.729 | 624 | 248 | 29 | 4 | 9 | 4.915 |
| Siracusa | 16 | 37 | 59 | 137 | 833 | 2.593 | 2.523 | 823 | 233 | 61 | 2 | 8 | 7.325 |
| Sicilia | 166 | 371 | 918 | 1.740 | 12.072 | 33.763 | 31.940 | 9.427 | 3.784 | 830 | 60 | 8.658 | 103.729 |
| Sassari | 17 | 33 | 86 | 257 | 1.132 | 3.087 | 2.378 | 754 | 235 | 59 | 5 | 151 | 8.194 |
| Nuoro | 12 | 11 | 64 | 142 | 979 | 2.476 | 1.651 | 430 | 88 | 16 | — | 256 | 6.125 |
| Cagliari | 37 | 64 | 164 | 367 | 2.439 | 6.306 | 6.079 | 1.852 | 622 | 116 | 10 | 290 | 18.346 |
| Sardegna | 66 | 108 | 314 | 766 | 4.550 | 11.869 | 10.108 | 3.036 | 945 | 191 | 15 | 697 | 32.665 |
| ITALIA | 2.036 | 4.141 | 10.210 | 26.711 | 144.847 | 336.136 | 256.639 | 74.706 | 21.260 | 4.868 | 366 | 19.097 | 901.017 |

Tav. 108 — Nati morti per peso - Province e Regioni

| PROVINCIE E REGIONI | PESO DEI NATI MORTI (Grammi) | | | | | | | | | | | TOTALE | |
|----------------------------------------|------------------------------|---------------|---------------|---------------|---------------|---------------|---------------|---------------|---------------|---------------|---------------|-----------|--------------|
| | Fino a 1050 | 1050- 1550 | 1550- 2050 | 2050- 2550 | 2550- 3050 | 3050- 3550 | 3550- 4050 | 4050- 4550 | 4550- 5050 | 5050- 6050 | Oltre 6050 | | n. i. |
| Torino | 51 | 58 | 56 | 43 | 75 | 50 | 56 | 17 | 3 | 1 | — | 12 | 422 |
| Vercelli | 11 | 7 | 14 | 16 | 15 | 19 | 4 | 6 | 4 | — | — | 2 | 98 |
| Novara | 9 | 12 | 13 | 10 | 27 | 17 | 13 | 4 | 1 | — | — | 1 | 108 |
| Cuneo | 11 | 12 | 14 | 10 | 18 | 18 | 17 | 2 | 1 | 1 | — | 15 | 120 |
| Asti | 2 | 10 | 4 | 3 | 6 | 5 | 6 | 4 | — | — | — | 3 | 43 |
| Alessandria | 7 | 10 | 8 | 8 | 9 | 12 | 8 | 4 | 1 | — | — | 6 | 73 |
| Piemonte | 91 | 109 | 109 | 90 | 150 | 121 | 104 | 37 | 10 | 4 | — | 39 | 864 |
| Valle d'Aosta | 1 | 4 | 3 | 1 | 6 | 5 | — | 3 | — | — | — | — | 23 |
| Imperia | 1 | 7 | 4 | 4 | 7 | 4 | 9 | 1 | — | — | 1 | 5 | 43 |
| Savona | 6 | 4 | 6 | 9 | 12 | 5 | 6 | 4 | — | — | — | — | 53 |
| Genova | 27 | 18 | 24 | 32 | 35 | 51 | 34 | 13 | 4 | 1 | — | 3 | 242 |
| La Spezia | 5 | 5 | 4 | 3 | 13 | 14 | 6 | 3 | 1 | — | — | 4 | 58 |
| Liguria | 39 | 34 | 38 | 48 | 67 | 74 | 55 | 21 | 6 | 1 | 1 | 12 | 396 |
| Varese | 22 | 19 | 19 | 19 | 17 | 24 | 13 | 4 | — | 2 | — | 1 | 140 |
| Como | 23 | 18 | 17 | 16 | 17 | 30 | 18 | 8 | 1 | — | — | 3 | 151 |
| Sondrio | 8 | 8 | 2 | 5 | 15 | 5 | 4 | 2 | 1 | — | — | 5 | 55 |
| Milano | 70 | 80 | 94 | 80 | 101 | 112 | 64 | 22 | 6 | 4 | — | 14 | 647 |
| Bergamo | 22 | 28 | 27 | 28 | 48 | 31 | 22 | 7 | 4 | 3 | — | 5 | 225 |
| Brescia | 33 | 39 | 32 | 28 | 59 | 53 | 29 | 8 | 6 | 2 | — | 4 | 293 |
| Pavia | 3 | 12 | 11 | 10 | 24 | 14 | 15 | 7 | 2 | 3 | 1 | 2 | 104 |
| Cremona | 5 | 10 | 12 | 9 | 20 | 23 | 16 | 5 | 3 | 3 | — | 3 | 109 |
| Mantova | 8 | 12 | 11 | 7 | 8 | 18 | 11 | 7 | — | 2 | — | 4 | 88 |
| Lombardia | 194 | 226 | 225 | 202 | 309 | 310 | 192 | 70 | 23 | 19 | 1 | 41 | 1.812 |
| Bolzano-Bozen | 6 | 14 | 11 | 7 | 21 | 22 | 20 | 2 | 1 | — | — | 2 | 106 |
| Trento | 13 | 19 | 17 | 9 | 35 | 20 | 12 | 1 | 3 | — | — | 4 | 133 |
| Trentino-A. Adige | 19 | 33 | 28 | 16 | 56 | 42 | 32 | 3 | 4 | — | — | 6 | 239 |
| Verona | 13 | 10 | 15 | 16 | 31 | 39 | 21 | 11 | 1 | — | 1 | 10 | 168 |
| Vicenza | 14 | 18 | 20 | 24 | 35 | 28 | 20 | 7 | 1 | — | — | 6 | 173 |
| Belluno | 6 | 8 | 7 | 8 | 15 | 15 | 3 | 3 | 1 | 1 | — | 3 | 70 |
| Treviso | 9 | 23 | 17 | 14 | 28 | 26 | 16 | 8 | — | 3 | — | 16 | 160 |
| Venezia | 14 | 18 | 40 | 27 | 37 | 44 | 33 | 17 | 9 | 2 | — | 5 | 246 |
| Padova | 13 | 18 | 29 | 24 | 43 | 48 | 27 | 8 | 2 | 3 | — | 4 | 219 |
| Rovigo | 7 | 18 | 10 | 13 | 13 | 19 | 24 | 4 | 4 | 2 | — | 2 | 116 |
| Veneto | 76 | 113 | 138 | 126 | 202 | 219 | 144 | 58 | 18 | 11 | 1 | 46 | 1.152 |
| Udine | 12 | 28 | 27 | 16 | 33 | 28 | 25 | 5 | 2 | 1 | 1 | 9 | 187 |
| Gorizia | 3 | 7 | 4 | 2 | 6 | 7 | 2 | — | — | — | — | 1 | 32 |
| Trieste | 3 | 8 | 1 | 2 | 8 | 11 | 6 | 2 | — | — | — | — | 41 |
| Friuli-Venezia Giulia | 18 | 43 | 32 | 20 | 47 | 46 | 33 | 7 | 2 | 1 | 1 | 10 | 260 |
| Piacenza | 7 | 10 | 13 | 6 | 10 | 6 | 7 | 1 | 1 | 1 | 1 | 3 | 66 |
| Parma | 3 | 12 | 8 | 7 | 15 | 11 | 12 | 3 | — | — | — | 2 | 73 |
| Reggio nell'Emilia | 7 | 16 | 10 | 9 | 10 | 14 | 11 | 4 | 3 | 2 | — | — | 86 |
| Modena | 6 | 12 | 13 | 14 | 28 | 22 | 16 | 7 | — | 1 | — | 2 | 121 |
| Bologna | 13 | 23 | 20 | 20 | 22 | 31 | 28 | 13 | 5 | — | — | 4 | 179 |
| Ferrara | 8 | 10 | 17 | 12 | 21 | 17 | 27 | 4 | 1 | — | — | 1 | 118 |
| Ravenna | 5 | 8 | 8 | 7 | 13 | 13 | 9 | 2 | 3 | — | 1 | 2 | 71 |
| Forlì | 8 | 12 | 12 | 17 | 35 | 22 | 17 | 5 | 2 | — | — | 5 | 135 |
| Emilia-Romagna | 57 | 103 | 101 | 92 | 154 | 136 | 127 | 39 | 15 | 4 | 2 | 19 | 849 |
| Pesaro e Urbino | 5 | 10 | 11 | 10 | 23 | 20 | 12 | 3 | 1 | 1 | — | 2 | 98 |
| Ancona | 5 | 8 | 8 | 14 | 14 | 15 | 24 | 8 | 4 | 2 | — | 1 | 103 |
| Macerata | 4 | 8 | 8 | 11 | 12 | 14 | 16 | 6 | 2 | 1 | — | 1 | 83 |
| Ascoli Piceno | 2 | 6 | 14 | 9 | 19 | 19 | 8 | 7 | 4 | 1 | — | 7 | 96 |
| Marche | 16 | 32 | 41 | 44 | 68 | 68 | 60 | 24 | 11 | 5 | — | 11 | 380 |

Segue Tav. 108 — Nati morti per peso - Province e Regioni

| PROVINCIE E REGIONI | PESO DEI NATI MORTI (Grammi) | | | | | | | | | | | n. i. | TOTALE |
|-----------------------------------|------------------------------|---------------|---------------|---------------|---------------|---------------|---------------|---------------|---------------|---------------|---------------|--------------|---------------|
| | Fino a 1050 | 1050- 1550 | 1550- 2050 | 2050- 2550 | 2550- 3050 | 3050- 3550 | 3550- 4050 | 4050- 4550 | 4550- 5050 | 5050- 6050 | Oltre 6050 | | |
| Massa-Carrara | 1 | 1 | 3 | 5 | 9 | 11 | 11 | 4 | — | — | — | 19 | 64 |
| Lucca | 13 | 8 | 17 | 6 | 18 | 16 | 19 | 1 | 1 | — | — | 8 | 107 |
| Pistoia | 4 | 4 | 6 | 5 | 11 | 16 | 2 | 3 | 2 | — | — | 1 | 54 |
| Firenze | 18 | 36 | 25 | 29 | 38 | 41 | 33 | 13 | 6 | 1 | — | 10 | 250 |
| Livorno | 2 | 6 | 11 | 5 | 7 | 5 | 6 | 5 | — | — | — | 3 | 88 |
| Pisa | 9 | 8 | 6 | 8 | 15 | 23 | 13 | 4 | 2 | — | — | — | 50 |
| Arezzo | 3 | 10 | 13 | 7 | 12 | 20 | 10 | 3 | — | 3 | — | 3 | 88 |
| Siena | 8 | 10 | 6 | 7 | 17 | 17 | 15 | 5 | — | — | — | 4 | 84 |
| Grosseto | 5 | 2 | 13 | 5 | 7 | 11 | 6 | 2 | 1 | — | — | 1 | 89 |
| Toscana | 63 | 85 | 100 | 77 | 134 | 160 | 115 | 40 | 12 | 4 | — | 49 | 839 |
| Perugia | 18 | 10 | 18 | 24 | 43 | 36 | 29 | 7 | 2 | 2 | — | 19 | 208 |
| Terni | 3 | 4 | 3 | 4 | 9 | 17 | 10 | 3 | — | 1 | — | 1 | 55 |
| Umbria | 21 | 14 | 21 | 28 | 52 | 53 | 39 | 10 | 2 | 3 | — | 20 | 263 |
| Viterbo | 8 | 9 | 5 | 10 | 17 | 22 | 26 | 3 | 4 | — | — | 6 | 110 |
| Rieti | 6 | 6 | 5 | 5 | 13 | 3 | 9 | 3 | 2 | — | — | 6 | 58 |
| Roma | 81 | 90 | 81 | 86 | 160 | 210 | 161 | 57 | 28 | 7 | 2 | 49 | 1.012 |
| Latina | 13 | 10 | 12 | 10 | 32 | 34 | 27 | 14 | 3 | 5 | 1 | 8 | 169 |
| Frosinone | 13 | 18 | 18 | 30 | 36 | 65 | 30 | 11 | 8 | 3 | 1 | 26 | 259 |
| Lazio | 121 | 133 | 121 | 141 | 258 | 334 | 253 | 88 | 45 | 15 | 4 | 95 | 1.608 |
| Caserta | 28 | 28 | 61 | 55 | 129 | 118 | 70 | 30 | 14 | 4 | 1 | 27 | 565 |
| Benevento | 7 | 9 | 25 | 23 | 50 | 70 | 40 | 12 | 8 | 3 | — | 38 | 285 |
| Napoli | 53 | 128 | 205 | 172 | 554 | 506 | 237 | 84 | 55 | 33 | 8 | 21 | 2.056 |
| Avellino | 7 | 24 | 48 | 34 | 63 | 101 | 66 | 14 | 10 | 4 | 1 | 28 | 400 |
| Salerno | 31 | 46 | 104 | 66 | 186 | 169 | 99 | 37 | 18 | 15 | 1 | 50 | 822 |
| Campania | 126 | 235 | 443 | 350 | 982 | 964 | 512 | 177 | 105 | 59 | 11 | 164 | 4.128 |
| L'Aquila | 11 | 12 | 14 | 15 | 35 | 28 | 25 | 8 | 4 | 1 | 1 | 18 | 172 |
| Teramo | 5 | 8 | 10 | 12 | 24 | 26 | 22 | 3 | 1 | 1 | — | 6 | 118 |
| Pescara | 6 | 13 | 8 | 7 | 23 | 31 | 20 | 10 | 5 | — | — | 11 | 134 |
| Chieti | 10 | 13 | 15 | 16 | 41 | 39 | 17 | 5 | 4 | 1 | 1 | 8 | 170 |
| Campobasso | 12 | 15 | 22 | 23 | 66 | 60 | 34 | 9 | 5 | 3 | 1 | 41 | 291 |
| Abruzzi e Molise | 44 | 61 | 69 | 73 | 189 | 184 | 118 | 35 | 19 | 6 | 3 | 84 | 885 |
| Foggia | 11 | 31 | 58 | 54 | 107 | 118 | 91 | 38 | 19 | 11 | 4 | 25 | 567 |
| Bari | 50 | 70 | 95 | 67 | 199 | 210 | 202 | 63 | 36 | 17 | 4 | 17 | 1.030 |
| Taranto | 13 | 32 | 45 | 32 | 74 | 89 | 56 | 26 | 18 | 9 | 6 | 11 | 411 |
| Brindisi | 6 | 21 | 23 | 21 | 57 | 53 | 40 | 25 | 11 | 6 | — | 2 | 265 |
| Lecce | 18 | 30 | 39 | 43 | 95 | 105 | 80 | 39 | 29 | 8 | 2 | 28 | 516 |
| Puglia | 98 | 184 | 260 | 217 | 532 | 575 | 469 | 191 | 113 | 51 | 16 | 83 | 2.789 |
| Potenza | 18 | 24 | 34 | 38 | 106 | 105 | 54 | 17 | 6 | 6 | — | 29 | 437 |
| Matera | 9 | 18 | 14 | 18 | 40 | 54 | 17 | 8 | 8 | 3 | 1 | 14 | 204 |
| Basilicata | 27 | 42 | 48 | 56 | 146 | 159 | 71 | 25 | 14 | 9 | 1 | 43 | 641 |
| Cosenza | 28 | 24 | 55 | 66 | 160 | 116 | 53 | 19 | 6 | 3 | 1 | 64 | 595 |
| Catanzaro | 17 | 59 | 71 | 73 | 167 | 155 | 90 | 28 | 18 | 7 | 3 | 37 | 725 |
| Reggio di Calabria | 12 | 25 | 48 | 30 | 80 | 110 | 84 | 28 | 11 | 5 | 2 | 50 | 485 |
| Calabria | 57 | 108 | 174 | 169 | 407 | 381 | 227 | 75 | 35 | 15 | 6 | 151 | 1.805 |
| Trapani | 12 | 26 | 38 | 24 | 45 | 53 | 49 | 16 | 10 | 4 | — | 4 | 281 |
| Palermo | 40 | 65 | 87 | 69 | 144 | 160 | 138 | 37 | 36 | 16 | 2 | 44 | 838 |
| Messina | 12 | 21 | 24 | 21 | 65 | 59 | 45 | 8 | 10 | 3 | 1 | 212 | 481 |
| Agrigento | 11 | 21 | 36 | 32 | 73 | 87 | 59 | 24 | 17 | 6 | — | 32 | 398 |
| Caltanissetta | 10 | 25 | 46 | 17 | 64 | 67 | 63 | 7 | 18 | 2 | — | 8 | 327 |
| Enna | 6 | 9 | 42 | 22 | 47 | 52 | 20 | 5 | 7 | 3 | — | 10 | 223 |
| Catania | 25 | 47 | 63 | 52 | 119 | 101 | 104 | 36 | 18 | 6 | — | 100 | 671 |
| Ragusa | 9 | 19 | 31 | 12 | 30 | 47 | 37 | 18 | 12 | 5 | — | 3 | 223 |
| Siracusa | 16 | 15 | 19 | 16 | 35 | 35 | 49 | 10 | 9 | 3 | — | 3 | 210 |
| Sicilia | 141 | 248 | 386 | 265 | 622 | 661 | 564 | 161 | 137 | 48 | 3 | 416 | 3.652 |
| Sassari | 15 | 15 | 16 | 20 | 20 | 34 | 22 | 6 | 2 | 3 | 1 | 11 | 165 |
| Nuoro | 7 | 23 | 13 | 7 | 30 | 32 | 13 | 10 | 1 | 1 | — | 18 | 155 |
| Cagliari | 16 | 23 | 36 | 44 | 83 | 81 | 74 | 22 | 9 | 3 | — | 34 | 425 |
| Sardegna | 38 | 61 | 65 | 71 | 133 | 147 | 109 | 38 | 12 | 7 | 1 | 63 | 745 |
| ITALIA | 1.247 | 1.868 | 2.402 | 2.086 | 4.514 | 4.639 | 3.224 | 1.102 | 583 | 262 | 51 | 1.352 | 23.330 |

Tav. 109 — Nati legittimi per

| PROFESSIONE E CONDIZIONE NON PROFESSIONALE (Classificazione minima) (*) | PIEMONTE | | | | | | | VALLE D'AOSTA | LIGURIA | | | |
|-------------------------------------------------------------------------------|---------------|--------------|--------------|--------------|--------------|--------------|---------------|------------------|--------------|--------------|---------------|--------------|
| | Torino | Vercelli | Novara | Cuneo | Asti | Alessandria | Totale | | Imperia | Savona | Genova | La Spezia |
| 1. Professioni e arti liberali e assimilate | 625 | 89 | 139 | 155 | 61 | 160 | 1.229 | 39 | 69 | 106 | 474 | 181 |
| 1.10 Insegnanti | 125 | 23 | 40 | 59 | 17 | 42 | 306 | 13 | 14 | 19 | 68 | 28 |
| 1.20 Artisti, letterati, giornalisti, pubblicitari | 35 | 6 | 5 | 4 | 1 | 5 | 56 | 1 | 3 | 5 | 42 | 1 |
| 1.30 Ecclesiastici e religiosi | 4 | — | — | — | — | 1 | 5 | — | — | — | — | 1 |
| 1.40 Medici, ostetriche, farmacisti | 230 | 36 | 46 | 42 | 19 | 48 | 421 | 8 | 23 | 35 | 207 | 49 |
| 1.50 Magistrati, avvocati, notai, ufficiali giudiziari | 62 | 9 | 10 | 13 | 9 | 19 | 122 | 1 | 10 | 19 | 69 | 18 |
| 1.60 Ufficiali e sottufficiali | 169 | 15 | 38 | 37 | 15 | 45 | 319 | 16 | 19 | 28 | 88 | 84 |
| 2. Professioni amministrative, tecniche e operative varie | 3.421 | 601 | 753 | 454 | 182 | 570 | 5.981 | 148 | 271 | 429 | 2.581 | 417 |
| 2.10 Amministratori, direttori generali e similari | 2.290 | 369 | 529 | 292 | 129 | 367 | 3.976 | 107 | 184 | 253 | 1.686 | 263 |
| 2.20 Veterinari, ingegneri, chimici, periti, tecnici | 853 | 185 | 180 | 125 | 28 | 134 | 1.505 | 34 | 61 | 139 | 686 | 123 |
| 2.30 Agenti di vendita, mediatori, piazzisti | 276 | 47 | 44 | 37 | 25 | 66 | 495 | 7 | 26 | 37 | 208 | 31 |
| 2.40 Professioni varie non classificate altrove | 2 | — | — | — | — | 3 | 5 | — | — | — | 1 | — |
| 3. Lavorazioni agrarie, zootecniche e della pesca | 1.639 | 694 | 655 | 3.035 | 968 | 1.343 | 8.334 | 195 | 539 | 328 | 410 | 180 |
| 3.10 Coltivatori agricoli generici | 1.547 | 643 | 556 | 2.954 | 955 | 1.324 | 7.979 | 188 | 398 | 310 | 359 | 152 |
| 3.20 Coltivatori agricoli specializzati | 45 | 8 | 13 | 12 | 9 | 9 | 96 | 1 | 119 | 3 | 29 | 4 |
| 3.30 Operatori agricoli vari specializzati | 7 | 6 | 2 | 6 | 1 | 2 | 24 | — | 1 | — | — | — |
| 3.40 Selvicoltori, boscaioli, carbonai | 14 | 31 | 47 | 21 | 1 | 3 | 117 | 5 | 8 | 10 | 4 | — |
| 3.50 Allevatori, pastori, guardiani di animali | 24 | 5 | 36 | 41 | 1 | 5 | 112 | 1 | — | — | 4 | 2 |
| 3.60 Pescatori, piscicoltori, cacciatori | 2 | 1 | 1 | 1 | 1 | — | 6 | — | 13 | 5 | 14 | 22 |
| 4. Lavorazioni industriali e artigiane | 6.341 | 1.805 | 1.509 | 1.492 | 476 | 1.160 | 12.783 | 595 | 735 | 729 | 3.339 | 1.070 |
| 4.10 Mugnai, panettieri, pastai, pasticceri e simili | 164 | 31 | 46 | 85 | 68 | 51 | 445 | 6 | 20 | 18 | 102 | 35 |
| 4.20 Filatori, tessitori, tintori di filati e tessuti | 146 | 591 | 51 | 15 | 1 | 3 | 807 | 6 | — | 9 | 20 | 12 |
| 4.30 Sarti, calzalai, lavoratori abbigliamento e tappezzeria | 303 | 88 | 80 | 104 | 34 | 119 | 728 | 15 | 22 | 32 | 145 | 36 |
| 4.40 falegnami, mobiliari, bottai | 617 | 135 | 175 | 235 | 68 | 116 | 1.346 | 44 | 94 | 99 | 405 | 77 |
| 4.50 Minatori, cavatori e similari | 78 | 4 | 28 | 18 | 2 | 12 | 142 | 44 | 6 | 13 | 149 | 16 |
| 4.60 Fonditori, laminatori, meccanici | 2.886 | 315 | 481 | 331 | 94 | 380 | 4.487 | 274 | 96 | 221 | 1.273 | 382 |
| 4.70 Muratori, stagnini, lavoratori costruzioni edilizie, ecc. | 1.975 | 595 | 616 | 638 | 208 | 469 | 4.501 | 202 | 495 | 321 | 1.163 | 505 |
| 4.80 Analizzatori, dosatori, pirotecnici, vulcanizzatori | 129 | 32 | 16 | 21 | 1 | 8 | 207 | 4 | 2 | 14 | 58 | 7 |
| 4.90 Cartai, cartotecnici | 43 | 14 | 16 | 45 | — | 2 | 120 | — | — | 2 | 24 | — |
| 5. Arti grafiche, install. e funzion. di macchine e d'impianti | 2.444 | 251 | 418 | 471 | 138 | 490 | 4.212 | 115 | 222 | 392 | 1.974 | 406 |
| 5.10 Tipografi, fotografi, litografi | 161 | 16 | 17 | 21 | 5 | 9 | 229 | 3 | 14 | 7 | 64 | 8 |
| 5.20 Elettrotecnici, elettrotecnici, radiotecnici | 403 | 62 | 88 | 84 | 23 | 69 | 729 | 37 | 35 | 48 | 282 | 85 |
| 5.30 Operatori cinematografici, attrezzisti | 3 | — | — | 5 | — | 1 | 9 | — | 1 | 3 | 7 | — |
| 5.40 Macchinisti e fuochisti di macchine e impianti fissi | 640 | 6 | 10 | 13 | — | 7 | 676 | — | 3 | 6 | 37 | 22 |
| 5.50 Autisti, macchinisti di mezzi di trasporto, gruisti | 1.129 | 146 | 275 | 309 | 105 | 364 | 2.328 | 67 | 135 | 220 | 886 | 179 |
| 5.60 Marittimi di coperta, barcaioli | 3 | — | 2 | 2 | 1 | 9 | 17 | — | 19 | 24 | 259 | 68 |
| 5.70 Vetturini, carrettieri, facchini, fattorini | 52 | 17 | 23 | 28 | 2 | 28 | 150 | 7 | 13 | 61 | 310 | 22 |
| 5.80 Arti e mestieri vari | 53 | 4 | 3 | 9 | 2 | 3 | 74 | 1 | 2 | 23 | 129 | 22 |
| 6. Commercio e servizi | 6.903 | 802 | 2.010 | 1.331 | 421 | 1.215 | 12.682 | 260 | 611 | 1.013 | 2.455 | 498 |
| 6.10 Negozianti, noleggiatori, commessi di vendita | 1.137 | 259 | 302 | 459 | 111 | 284 | 2.552 | 53 | 143 | 177 | 669 | 153 |
| 6.20 Esercenti e lavoratori di pubblici esercizi | 124 | 39 | 86 | 30 | 17 | 26 | 322 | 14 | 76 | 41 | 220 | 45 |
| 6.30 Barbieri, parrucchieri, massaggiatori | 182 | 27 | 40 | 27 | 10 | 29 | 315 | 2 | 15 | 23 | 103 | 17 |
| 6.40 Spazzaturai, altri lavoratori servizi di pulizia | 35 | 1 | 6 | 10 | 3 | 7 | 62 | — | 5 | 4 | 76 | 6 |
| 6.50 Camerieri, domestici presso famiglie private | 14 | 2 | 5 | 2 | — | 2 | 25 | — | 1 | — | 1 | — |
| 6.60 Soldati e graduati di carriera, vigili, custodi | 513 | 71 | 130 | 133 | 39 | 142 | 1.028 | 36 | 92 | 113 | 476 | 12 |
| 6.70 Arti e mestieri vari | 4.898 | 403 | 1.441 | 670 | 241 | 725 | 8.378 | 155 | 279 | 655 | 910 | 14 |
| Totale professioni | 21.373 | 4.242 | 5.484 | 6.938 | 2.246 | 4.938 | 45.221 | 1.352 | 2.447 | 2.997 | 11.233 | 2.751 |
| 7. Persone in attesa di prima occupazione, ecc. | 28 | 1 | 5 | 2 | — | 3 | 39 | 2 | 4 | 6 | 25 | — |
| 7.10 Persone in attesa di prima occupazione, studenti | 28 | 1 | 5 | 2 | — | 3 | 39 | 2 | 4 | 6 | 25 | — |
| 8. Pensionati, benestanti, inabili e altre cond. non prof. | 59 | 7 | 28 | 31 | 4 | 15 | 144 | 13 | 9 | 12 | 45 | 11 |
| 8.10 Pensionati e benestanti | 54 | 5 | 20 | 29 | 3 | 11 | 122 | 8 | 7 | 11 | 36 | 1 |
| 8.20 Inabili, infermi e altre condizioni non professionali | 5 | 2 | 8 | 2 | 1 | 4 | 22 | 5 | 2 | 1 | 9 | — |
| Totale condizioni non professionali | 87 | 8 | 33 | 33 | 4 | 18 | 183 | 15 | 13 | 18 | 70 | 11 |
| TOTALE | 21.460 | 4.250 | 5.517 | 6.971 | 2.250 | 4.956 | 45.404 | 1.367 | 2.460 | 3.015 | 11.303 | 2.772 |

(*) Cfr. la corrispondente nota a pag. 34.

professione del padre - Provincie e Regioni

| Totale | LOMBARDIA | | | | | | | | | | TRENTINO ALTO ADIGE | | | Professione e condizione non professionale |
|--------|-----------|-------|---------|--------|---------|---------|-------|---------|---------|---------|------------------------|--------|--------|--------------------------------------------------|
| | Varese | Como | Sondrio | Milano | Bergamo | Brescia | Pavia | Cremona | Mantova | Totale | Bolzano - Bozen | Trento | Totale | |
| 830 | 182 | 164 | 65 | 1.315 | 209 | 311 | 149 | 99 | 147 | 2.641 | 283 | 246 | 529 | 1. |
| 129 | 40 | 40 | 29 | 221 | 76 | 103 | 37 | 33 | 52 | 631 | 95 | 97 | 192 | 1.10 |
| 51 | 9 | 10 | — | 193 | 8 | 12 | 3 | 6 | 8 | 249 | 25 | 8 | 33 | 1.20 |
| 1 | — | — | — | 3 | 1 | — | — | — | — | 4 | 1 | — | 1 | 1.30 |
| 314 | 71 | 73 | 20 | 516 | 79 | 88 | 83 | 42 | 42 | 1.014 | 42 | 73 | 115 | 1.40 |
| 116 | 22 | 14 | 5 | 221 | 9 | 41 | 14 | 10 | 14 | 350 | 16 | 11 | 27 | 1.50 |
| 219 | 40 | 27 | 11 | 161 | 36 | 67 | 12 | 8 | 31 | 393 | 104 | 57 | 161 | 1.60 |
| 3.698 | 1.321 | 1.203 | 246 | 9.892 | 1.281 | 1.271 | 646 | 517 | 502 | 16.879 | 688 | 734 | 1.422 | 2. |
| 2.386 | 887 | 862 | 162 | 6.597 | 883 | 851 | 456 | 347 | 318 | 11.363 | 478 | 476 | 954 | 2.10 |
| 1.009 | 329 | 245 | 68 | 2.347 | 312 | 275 | 129 | 114 | 117 | 3.936 | 155 | 191 | 346 | 2.20 |
| 302 | 105 | 95 | 16 | 947 | 86 | 144 | 61 | 56 | 67 | 1.577 | 55 | 66 | 121 | 2.30 |
| 1 | — | 1 | — | 1 | — | 1 | — | — | — | 3 | — | 1 | 1 | 2.40 |
| 1.457 | 224 | 495 | 456 | 1.856 | 1.981 | 3.874 | 1.521 | 1.972 | 2.426 | 14.805 | 2.732 | 1.538 | 4.270 | 3. |
| 1.219 | 184 | 425 | 404 | 1.596 | 1.769 | 3.548 | 1.340 | 1.807 | 2.309 | 13.382 | 2.611 | 1.433 | 4.044 | 3.10 |
| 155 | 21 | 50 | 5 | 94 | 39 | 41 | 6 | 10 | 29 | 295 | 51 | 18 | 69 | 3.20 |
| 1 | — | — | — | 8 | 2 | 12 | 33 | 13 | 6 | 74 | 21 | — | 21 | 3.30 |
| 22 | 12 | 10 | 46 | 12 | 145 | 45 | 10 | 1 | 8 | 289 | 44 | 73 | 117 | 3.40 |
| 6 | 3 | 6 | 1 | 143 | 25 | 206 | 132 | 139 | 70 | 725 | 5 | 8 | 13 | 3.50 |
| 54 | 4 | 4 | — | 3 | 1 | 22 | — | 2 | 4 | 40 | — | 6 | 6 | 3.60 |
| 5.873 | 4.411 | 4.200 | 1.372 | 15.503 | 6.839 | 5.753 | 1.577 | 1.149 | 1.309 | 42.113 | 1.625 | 2.413 | 4.038 | 4. |
| 175 | 123 | 129 | 32 | 396 | 157 | 243 | 98 | 173 | 229 | 1.580 | 74 | 139 | 213 | 4.10 |
| 41 | 472 | 330 | 32 | 389 | 442 | 149 | 26 | 10 | 3 | 1.853 | 19 | 7 | 26 | 4.20 |
| 235 | 318 | 160 | 28 | 1.227 | 206 | 202 | 280 | 72 | 92 | 2.585 | 157 | 80 | 237 | 4.30 |
| 675 | 276 | 848 | 146 | 2.206 | 446 | 468 | 139 | 116 | 164 | 4.809 | 380 | 358 | 738 | 4.40 |
| 184 | 12 | 14 | 155 | 16 | 174 | 306 | 7 | 2 | 3 | 689 | 23 | 147 | 170 | 4.50 |
| 1.972 | 1.807 | 1.358 | 183 | 6.672 | 2.099 | 2.042 | 413 | 308 | 255 | 15.137 | 346 | 426 | 772 | 4.60 |
| 2.484 | 1.209 | 1.306 | 790 | 3.894 | 3.228 | 2.307 | 579 | 447 | 543 | 14.303 | 618 | 1.215 | 1.833 | 4.70 |
| 81 | 127 | 28 | 6 | 606 | 35 | 14 | 32 | 18 | 13 | 879 | 5 | 24 | 29 | 4.80 |
| 26 | 67 | 27 | — | 97 | 52 | 22 | 3 | 3 | 7 | 278 | 3 | 17 | 20 | 4.90 |
| 2.994 | 766 | 778 | 254 | 4.440 | 1.020 | 1.028 | 513 | 387 | 357 | 9.543 | 472 | 599 | 1.071 | 5. |
| 93 | 62 | 69 | 4 | 459 | 40 | 48 | 12 | 27 | 8 | 729 | 16 | 21 | 37 | 5.10 |
| 450 | 186 | 152 | 49 | 1.147 | 237 | 205 | 61 | 53 | 50 | 2.140 | 94 | 150 | 244 | 5.20 |
| 11 | 1 | 1 | — | 32 | 1 | 2 | 1 | 1 | 1 | 40 | 1 | 4 | 5 | 5.30 |
| 68 | 52 | 36 | 7 | 139 | 36 | 38 | 9 | 9 | 9 | 335 | 1 | 16 | 17 | 5.40 |
| 1.420 | 404 | 467 | 182 | 2.334 | 640 | 647 | 386 | 257 | 248 | 5.565 | 321 | 347 | 668 | 5.50 |
| 370 | — | 3 | 1 | 3 | 1 | 3 | 3 | 3 | 1 | 18 | 1 | — | 1 | 5.60 |
| 406 | 41 | 42 | 10 | 225 | 48 | 79 | 33 | 35 | 33 | 546 | 31 | 57 | 88 | 5.70 |
| 176 | 20 | 8 | 1 | 101 | 17 | 6 | 8 | 2 | 7 | 170 | 7 | 4 | 11 | 5.80 |
| 4.577 | 1.560 | 1.966 | 718 | 9.309 | 2.623 | 3.304 | 1.282 | 1.006 | 696 | 22.464 | 1.477 | 1.536 | 3.013 | 6. |
| 1.142 | 480 | 548 | 113 | 2.900 | 717 | 790 | 331 | 298 | 286 | 6.463 | 310 | 403 | 713 | 6.10 |
| 386 | 52 | 98 | 39 | 509 | 87 | 109 | 40 | 30 | 48 | 1.012 | 109 | 88 | 197 | 6.20 |
| 158 | 57 | 66 | 22 | 352 | 57 | 110 | 42 | 33 | 36 | 775 | 25 | 26 | 51 | 6.30 |
| 91 | 13 | 19 | 3 | 86 | 14 | 32 | 7 | 6 | 5 | 185 | 7 | 9 | 16 | 6.40 |
| 4 | 5 | 3 | 2 | 9 | 1 | 3 | 3 | 2 | 2 | 30 | 4 | 2 | 6 | 6.50 |
| 808 | 214 | 178 | 85 | 1.080 | 212 | 267 | 111 | 85 | 88 | 2.320 | 171 | 217 | 388 | 6.60 |
| 1.988 | 739 | 1.054 | 454 | 4.373 | 1.535 | 1.993 | 748 | 552 | 231 | 11.679 | 851 | 791 | 1.642 | 6.70 |
| 19.429 | 8.464 | 8.806 | 3.111 | 42.315 | 13.953 | 15.541 | 5.688 | 5.130 | 5.437 | 108.445 | 7.277 | 7.066 | 14.343 | |
| 39 | 4 | 3 | 1 | 26 | 4 | 8 | 9 | 5 | 6 | 66 | 4 | 4 | 8 | 7. |
| 39 | 4 | 3 | 1 | 26 | 4 | 8 | 9 | 5 | 6 | 66 | 4 | 4 | 8 | 7.10 |
| 81 | 31 | 26 | 28 | 101 | 49 | 112 | 32 | 24 | 21 | 424 | 20 | 35 | 55 | 8. |
| 68 | 23 | 13 | 22 | 57 | 34 | 91 | 23 | 17 | 14 | 294 | 12 | 28 | 40 | 8.10 |
| 13 | 8 | 13 | 6 | 44 | 15 | 21 | 9 | 7 | 7 | 130 | 8 | 7 | 15 | 8.20 |
| 120 | 35 | 29 | 29 | 127 | 53 | 120 | 41 | 29 | 27 | 490 | 24 | 39 | 63 | |
| 19.549 | 8.499 | 8.835 | 3.140 | 42.442 | 14.006 | 15.661 | 5.729 | 5.159 | 5.464 | 108.935 | 7.301 | 7.105 | 14.406 | |

Segue Tav. 109 — Nati legittimi pe

| PROFESSIONE E CONDIZIONE NON PROFESSIONALE (Classificazione minima) (*) | VENETO | | | | | | | | FRIULI-VENEZIA GIULI | | | |
|-------------------------------------------------------------------------------|---------------|---------------|--------------|---------------|---------------|---------------|--------------|---------------|----------------------|--------------|--------------|---------------|
| | Verona | Vicenza | Belluno | Treviso | Venezia | Padova | Rovigo | Totale | Udine | Gorizia | Trieste | Totale |
| 1. Professioni e arti liberali e assimilate | 342 | 562 | 110 | 274 | 348 | 387 | 104 | 2.127 | 523 | 106 | 181 | |
| 1.10 Insegnanti | 96 | 109 | 33 | 92 | 86 | 110 | 55 | 581 | 113 | 30 | 44 | |
| 1.20 Artisti, letterati, giornalisti, pubblicisti | 5 | 15 | 2 | 8 | 28 | 7 | 6 | 71 | 8 | 1 | 19 | |
| 1.30 Ecclesiastici e religiosi | 2 | — | — | — | — | — | — | 2 | — | — | 1 | |
| 1.40 Medici, ostetriche, farmacisti | 126 | 76 | 23 | 82 | 85 | 144 | 28 | 564 | 69 | 14 | 38 | |
| 1.50 Magistrati, avvocati, notai, ufficiali giudiziari | 23 | 26 | 13 | 15 | 34 | 29 | 8 | 148 | 20 | 4 | 21 | |
| 1.60 Ufficiali e sottufficiali | 90 | 336 | 39 | 77 | 115 | 97 | 7 | 761 | 313 | 57 | 58 | |
| 2. Professioni amministrative, tecniche e operative varie | 1.066 | 1.044 | 340 | 813 | 1.398 | 1.309 | 421 | 6.391 | 1.044 | 213 | 701 | 1.958 |
| 2.10 Amministratori, direttori generali e similari | 672 | 783 | 239 | 609 | 1.053 | 933 | 309 | 4.598 | 776 | 132 | 473 | 1.381 |
| 2.20 Veterinari, ingegneri, chimici, periti, tecnici | 233 | 159 | 79 | 132 | 236 | 206 | 79 | 1.124 | 196 | 78 | 185 | 459 |
| 2.30 Agenti di vendita, mediatori, piazzisti | 158 | 101 | 21 | 71 | 109 | 170 | 33 | 663 | 72 | 2 | 43 | 737 |
| 2.40 Professioni varie non classificate altrove | 3 | 1 | 1 | 1 | — | — | — | 6 | — | 1 | — | 7 |
| 3. Lavorazioni agrarie, zootecniche e della pesca | 3.680 | 2.706 | 442 | 3.836 | 3.228 | 4.407 | 2.162 | 20.461 | 2.330 | 204 | 26 | 2.560 |
| 3.10 Coltivatori agricoli generici | 3.600 | 2.665 | 361 | 3.795 | 2.451 | 4.252 | 2.018 | 19.142 | 2.158 | 176 | 15 | 2.349 |
| 3.20 Coltivatori agricoli specializzati | 38 | 13 | 2 | 18 | 259 | 61 | 32 | 423 | 12 | 3 | 4 | 440 |
| 3.30 Operatori agricoli vari specializzati | 6 | 4 | — | 4 | 8 | 3 | 11 | 36 | — | — | — | 42 |
| 3.40 Selvicoltori, boscaioli, carbonai | 5 | 13 | 72 | 14 | 10 | 18 | 20 | 152 | 128 | — | — | 280 |
| 3.50 Allevatori, pastori, guardiani di animali | 20 | 8 | 7 | 3 | 35 | 40 | 42 | 155 | 13 | 1 | — | 171 |
| 3.60 Pescatori, piscicoltori, cacciatori | 11 | 3 | — | 2 | 455 | 33 | 39 | 553 | 19 | 24 | 7 | 603 |
| 4. Lavorazioni industriali e artigiane | 3.252 | 4.317 | 1.517 | 3.074 | 3.697 | 3.265 | 1.083 | 20.205 | 3.603 | 579 | 733 | 4.915 |
| 4.10 Mugnai, panettieri, pastai, pasticciere e simili | 212 | 175 | 72 | 138 | 152 | 146 | 70 | 965 | 178 | 15 | 44 | 1.272 |
| 4.20 Filatori, tessitori, tintori di filati e tessuti | 34 | 539 | 2 | 42 | 14 | 8 | 6 | 645 | 16 | 17 | 7 | 687 |
| 4.30 Sarti, calzolari, lavoratori abbigliamento e tappezzeria | 221 | 232 | 21 | 251 | 344 | 350 | 111 | 1.530 | 140 | 14 | 28 | 1.806 |
| 4.40 Falegnami, mobiliari, bottai | 442 | 442 | 240 | 485 | 522 | 503 | 156 | 2.790 | 557 | 94 | 86 | 3.472 |
| 4.50 Minatori, cavaori e similari | 20 | 54 | 181 | 89 | 22 | 19 | 7 | 392 | 81 | 8 | 3 | 493 |
| 4.60 Fonditori, laminatori, meccanici | 746 | 1.047 | 214 | 641 | 863 | 952 | 238 | 4.701 | 683 | 281 | 330 | 6.075 |
| 4.70 Muratori, stagnini, lavoratori costruzioni edilizie, ecc. | 1.513 | 1.764 | 778 | 1.401 | 1.723 | 1.275 | 492 | 8.946 | 1.906 | 138 | 216 | 10.208 |
| 4.80 Analizzatori, dosatori, pirotecnici, vulcanizzatori | 13 | 8 | 4 | 8 | 53 | 6 | 2 | 94 | 8 | 6 | 15 | 145 |
| 4.90 Cartai, cartotecnici | 51 | 56 | 5 | 19 | 4 | 6 | 1 | 142 | 34 | 6 | 4 | 187 |
| 5. Arti grafiche, install. e funz. di macchine e d'impianti | 950 | 777 | 263 | 584 | 1.268 | 854 | 309 | 5.005 | 829 | 191 | 524 | 6.353 |
| 5.10 Tipografi, fotografi, litografi | 90 | 47 | 12 | 18 | 55 | 27 | 14 | 263 | 25 | 2 | 22 | 331 |
| 5.20 Elettrotecnici, elettrotecnici, radiotecnici | 123 | 134 | 63 | 118 | 239 | 151 | 44 | 872 | 144 | 55 | 94 | 1.153 |
| 5.30 Operatori cinematografici, attrezzisti | 8 | 1 | 1 | 1 | 8 | 2 | 2 | 23 | 1 | — | 2 | 36 |
| 5.40 Macchinisti e fuochisti di macchine e impianti fissi | 8 | 25 | 5 | 15 | 25 | 7 | 7 | 92 | 8 | 6 | 9 | 135 |
| 5.50 Autisti, macchinisti di mezzi di trasporto, gruisti | 647 | 499 | 152 | 405 | 619 | 577 | 182 | 3.081 | 569 | 92 | 218 | 3.961 |
| 5.60 Marittimi di coperta, barcaioi | 3 | 2 | 14 | 2 | 158 | 8 | 9 | 196 | 8 | 16 | 47 | 236 |
| 5.70 Vetturini, carrettieri, facchini, fattorini | 65 | 34 | 12 | 23 | 118 | 74 | 44 | 370 | 66 | 3 | 99 | 567 |
| 5.80 Arti e mestieri vari | 6 | 35 | 4 | 2 | 46 | 8 | 7 | 108 | 8 | 17 | 33 | 176 |
| 6. Commercio e servizi | 1.908 | 2.033 | 636 | 2.068 | 3.641 | 2.842 | 1.097 | 14.225 | 1.972 | 420 | 653 | 2.845 |
| 6.10 Negozianti, noleggiatori, commessi di vendita | 728 | 672 | 208 | 559 | 782 | 804 | 255 | 4.008 | 540 | 97 | 196 | 5.088 |
| 6.20 Esercenti e lavoratori di pubblici esercizi | 98 | 75 | 38 | 78 | 218 | 143 | 35 | 685 | 129 | 27 | 108 | 957 |
| 6.30 Barbieri, parrucchieri, massaggiatori | 48 | 72 | 16 | 61 | 70 | 119 | 31 | 417 | 49 | 17 | 24 | 537 |
| 6.40 Spazzaturai, altri lavoratori servizi di pulizia | 18 | 10 | 6 | 6 | 36 | 15 | 8 | 99 | 8 | — | 5 | 126 |
| 6.50 Camerieri, domestici presso famiglie private | 1 | 2 | — | 5 | 8 | 2 | 1 | 19 | 3 | 1 | — | 29 |
| 6.60 Soldati e graduati di carriera, vigili, custodi | 275 | 367 | 69 | 170 | 368 | 220 | 105 | 1.574 | 257 | 146 | 188 | 2.044 |
| 6.70 Arti e mestieri vari | 740 | 835 | 299 | 1.189 | 2.159 | 1.539 | 662 | 7.423 | 986 | 132 | 132 | 8.675 |
| Totale professioni | 11.198 | 11.439 | 3.308 | 10.649 | 13.580 | 13.064 | 5.176 | 68.414 | 10.301 | 1.713 | 2.818 | 81.832 |
| 7. Persone in attesa di prima occupazione, ecc. | 4 | 3 | 2 | 3 | 13 | 16 | 4 | 45 | 8 | — | 8 | 48 |
| 7.10 Persone in attesa di prima occupazione, studenti | 4 | 3 | 2 | 3 | 13 | 16 | 4 | 45 | 8 | — | 8 | 48 |
| 8. Pensionati, benestanti, inabili e altre cond. non prof. | 57 | 83 | 31 | 75 | 47 | 87 | 28 | 408 | 75 | 5 | 15 | 508 |
| 8.10 Pensionati e benestanti | 51 | 73 | 22 | 64 | 36 | 73 | 23 | 342 | 62 | 4 | 13 | 434 |
| 8.20 Inabili, infermi e altre condizioni non professionali | 6 | 10 | 9 | 11 | 11 | 14 | 5 | 66 | 13 | 1 | 2 | 94 |
| Totale condizioni non professionali | 61 | 86 | 33 | 78 | 60 | 103 | 32 | 453 | 83 | 5 | 23 | 568 |
| TOTALE | 11.259 | 11.525 | 3.341 | 10.727 | 13.640 | 13.167 | 5.208 | 68.867 | 10.384 | 1.718 | 2.841 | 81.919 |

(*) Cfr. la corrispondente nota a pag. 34.

professione del padre - Province e Regioni

| EMILIA-ROMAGNA | | | | | | | | | MARCHE | | | | | Professione e condizione non professionale |
|----------------|-------|--------------------|--------|---------|---------|---------|-------|--------|-----------------|--------|----------|---------------|--------|--------------------------------------------|
| Piacenza | Parma | Reggio nell'Emilia | Modena | Bologna | Ferrara | Ravenna | Forlì | Totale | Pesaro e Urbino | Ancona | Macerata | Ascoli Piceno | Totale | |
| 105 | 162 | 173 | 239 | 497 | 123 | 79 | 244 | 1.622 | 163 | 174 | 129 | 157 | 623 | 1. |
| 21 | 47 | 65 | 84 | 109 | 42 | 20 | 96 | 484 | 65 | 53 | 62 | 66 | 246 | 1.10 |
| 6 | 11 | 7 | 11 | 33 | 8 | 6 | 12 | 94 | 4 | 2 | — | 2 | 8 | 1.20 |
| 50 | 74 | 62 | 90 | 196 | 48 | 33 | 67 | 620 | 47 | 51 | 29 | 36 | 163 | 1.30 |
| 10 | 14 | 19 | 19 | 44 | 9 | 9 | 27 | 151 | 15 | 24 | 15 | 15 | 69 | 1.40 |
| 18 | 16 | 20 | 35 | 115 | 16 | 11 | 42 | 273 | 32 | 44 | 23 | 38 | 137 | 1.50 |
| 360 | 607 | 509 | 696 | 1.734 | 608 | 561 | 773 | 5.848 | 376 | 674 | 316 | 421 | 1.787 | 2. |
| 251 | 421 | 319 | 486 | 1.197 | 361 | 450 | 493 | 3.978 | 236 | 428 | 225 | 293 | 1.182 | 2.10 |
| 80 | 120 | 134 | 130 | 288 | 182 | 87 | 177 | 1.198 | 107 | 166 | 62 | 96 | 431 | 2.20 |
| 29 | 66 | 56 | 80 | 249 | 65 | 24 | 102 | 671 | 33 | 80 | 29 | 32 | 174 | 2.30 |
| — | — | — | — | — | — | — | 1 | 1 | — | — | — | — | — | 2.40 |
| 1.221 | 1.322 | 1.758 | 2.358 | 2.111 | 2.071 | 1.569 | 3.071 | 15.481 | 2.077 | 1.995 | 2.175 | 2.614 | 8.861 | 3. |
| 1.156 | 1.286 | 1.713 | 2.326 | 2.071 | 1.866 | 1.539 | 2.910 | 14.867 | 1.971 | 1.955 | 2.123 | 2.503 | 8.552 | 3.10 |
| 2 | 11 | 13 | 15 | 14 | 34 | 9 | 69 | 167 | 15 | 7 | 1 | 5 | 28 | 3.20 |
| 3 | 4 | 2 | 1 | 1 | 55 | 2 | 10 | 78 | 12 | 2 | — | 1 | 15 | 3.30 |
| 8 | — | 2 | 3 | 4 | 1 | — | 15 | 33 | 23 | 1 | 7 | 1 | 32 | 3.40 |
| 51 | 20 | 28 | 13 | 18 | 55 | 15 | 6 | 206 | 4 | 1 | 17 | 3 | 25 | 3.50 |
| 1 | 1 | — | — | 3 | 60 | 4 | 61 | 130 | 52 | 29 | 27 | 101 | 209 | 3.60 |
| 786 | 1.267 | 1.337 | 1.970 | 2.908 | 1.367 | 918 | 2.144 | 12.697 | 1.370 | 1.713 | 953 | 1.409 | 5.445 | 4. |
| 83 | 133 | 203 | 262 | 161 | 74 | 48 | 90 | 1.054 | 51 | 60 | 38 | 42 | 191 | 4.10 |
| — | 5 | 4 | 9 | 24 | 1 | 4 | 8 | 55 | 2 | 5 | 6 | 27 | 40 | 4.20 |
| 45 | 70 | 72 | 99 | 173 | 65 | 27 | 113 | 664 | 68 | 63 | 148 | 369 | 648 | 4.30 |
| 94 | 144 | 132 | 254 | 335 | 145 | 67 | 296 | 1.467 | 191 | 364 | 123 | 139 | 817 | 4.40 |
| 15 | 13 | 5 | 8 | 16 | 5 | 3 | 28 | 93 | 66 | 8 | 6 | 12 | 92 | 4.50 |
| 300 | 327 | 396 | 525 | 1.044 | 371 | 198 | 365 | 3.526 | 195 | 423 | 177 | 166 | 961 | 4.60 |
| 243 | 564 | 511 | 797 | 1.118 | 691 | 560 | 1.233 | 5.717 | 795 | 769 | 438 | 642 | 2.644 | 4.70 |
| 2 | 9 | 11 | 8 | 20 | 13 | 11 | 9 | 83 | 1 | 6 | 5 | 10 | 22 | 4.80 |
| 4 | 2 | 3 | 8 | 17 | 2 | — | 2 | 38 | 1 | 15 | 12 | 2 | 30 | 4.90 |
| 354 | 386 | 316 | 528 | 984 | 426 | 274 | 580 | 3.848 | 291 | 459 | 208 | 297 | 1.255 | 5. |
| 13 | 19 | 17 | 30 | 61 | 12 | 15 | 27 | 194 | 10 | 16 | 3 | 6 | 35 | 5.10 |
| 36 | 68 | 49 | 78 | 181 | 101 | 48 | 99 | 660 | 37 | 80 | 41 | 43 | 201 | 5.20 |
| — | 2 | — | 8 | 4 | 1 | 2 | 5 | 22 | 1 | 4 | 2 | 1 | 8 | 5.30 |
| 24 | 12 | 22 | 20 | 16 | 6 | 1 | 7 | 108 | 7 | 7 | — | — | 14 | 5.40 |
| 262 | 242 | 210 | 342 | 609 | 247 | 188 | 379 | 2.479 | 188 | 268 | 145 | 215 | 816 | 5.50 |
| 15 | 36 | 14 | 43 | 102 | 40 | 13 | 49 | 312 | 22 | 19 | — | 4 | 45 | 5.60 |
| 4 | 5 | 2 | 5 | 8 | 16 | 5 | 8 | 53 | 1 | 24 | 6 | — | 105 | 5.70 |
| 690 | 830 | 842 | 1.170 | 1.699 | 1.153 | 1.079 | 1.535 | 8.998 | 702 | 918 | 626 | 708 | 2.954 | 6. |
| 199 | 302 | 272 | 412 | 608 | 264 | 196 | 435 | 2.688 | 174 | 268 | 192 | 229 | 863 | 6.10 |
| 23 | 54 | 40 | 61 | 108 | 37 | 31 | 91 | 445 | 32 | 37 | 24 | 32 | 125 | 6.20 |
| 21 | 27 | 34 | 49 | 52 | 40 | 25 | 52 | 300 | 28 | 43 | 14 | 33 | 118 | 6.30 |
| 4 | 5 | 4 | 6 | 28 | 6 | 4 | 4 | 61 | 4 | 19 | 7 | 9 | 39 | 6.40 |
| 1 | 1 | 2 | — | 2 | — | 1 | — | 7 | 1 | 8 | 1 | 2 | 12 | 6.50 |
| 95 | 129 | 89 | 128 | 300 | 103 | 62 | 146 | 1.052 | 130 | 237 | 126 | 113 | 606 | 6.60 |
| 347 | 312 | 401 | 514 | 601 | 703 | 760 | 807 | 4.445 | 333 | 306 | 262 | 290 | 1.191 | 6.70 |
| 3.516 | 4.574 | 4.935 | 6.961 | 9.933 | 5.748 | 4.480 | 8.347 | 48.494 | 4.979 | 5.933 | 4.407 | 5.606 | 20.925 | |
| 3 | 7 | 12 | 33 | 52 | 12 | 9 | 7 | 135 | 5 | 5 | 7 | 3 | 20 | 7. |
| 3 | 7 | 12 | 33 | 52 | 12 | 9 | 7 | 135 | 5 | 5 | 7 | 3 | 20 | 7.10 |
| 24 | 16 | 23 | 27 | 51 | 26 | 15 | 53 | 235 | 52 | 42 | 26 | 36 | 156 | 8. |
| 22 | 11 | 16 | 22 | 46 | 18 | 11 | 44 | 190 | 49 | 39 | 25 | 33 | 146 | 8.10 |
| 2 | 5 | 7 | 5 | 5 | 8 | 4 | 9 | 45 | 3 | 3 | 1 | 3 | 10 | 8.20 |
| 27 | 23 | 35 | 60 | 103 | 38 | 24 | 60 | 370 | 57 | 47 | 33 | 39 | 176 | |
| 3.543 | 4.597 | 4.970 | 7.021 | 10.036 | 5.786 | 4.504 | 8.407 | 48.864 | 5.036 | 5.980 | 4.440 | 5.645 | 21.101 | |

Segue Tav. 109 — Nati legittimi per

| PROFESSIONE E CONDIZIONE NON PROFESSIONALE (Classificazione minima) (*) | TOSCANA | | | | | | | | | | UMBRIA | | | LA | |
|-------------------------------------------------------------------------------|---------------|-------------|-------------|--------------|-------------|-------------|-------------|-------------|-------------|---------------|-------------|-------------|--------------|--------------|--------------|
| | Massa-Carrara | Lucca | Pistoia | Firenze | Livorno | Pisa | Arezzo | Sienna | Grosseto | Totale | Perugia | Terni | Totale | Viterbo | Rieti |
| 1. Professioni e arti liberali e assimilate | 81 | 184 | 73 | 499 | 194 | 206 | 131 | 107 | 72 | 1.547 | 302 | 84 | 386 | 108 | 57 |
| 1.10 Insegnanti | 35 | 59 | 22 | 108 | 42 | 43 | 49 | 40 | 20 | 418 | 112 | 25 | 137 | 44 | 32 |
| 1.20 Artisti, letterati, giornalisti, pubblicitari | 4 | 12 | 4 | 48 | 2 | 7 | 7 | 1 | 2 | 87 | 7 | 1 | 8 | 1 | — |
| 1.30 Ecclesiastici e religiosi | — | — | — | — | — | — | — | — | 2 | 2 | 1 | — | 1 | — | 1 |
| 1.40 Medici, ostetriche, farmacisti | 18 | 56 | 24 | 188 | 34 | 66 | 37 | 43 | 15 | 481 | 97 | 32 | 129 | 16 | 17 |
| 1.50 Magistrati, avvocati, notai, ufficiali giudiziari | 12 | 18 | 5 | 57 | 20 | 15 | 8 | 7 | 11 | 153 | 26 | 7 | 33 | 7 | 1 |
| 1.60 Ufficiali e sottufficiali | 12 | 39 | 18 | 98 | 96 | 75 | 30 | 16 | 22 | 406 | 59 | 19 | 78 | 40 | 6 |
| 2. Professioni amministrative, tecniche e operative varie | 251 | 637 | 304 | 2.262 | 590 | 574 | 392 | 325 | 334 | 5.669 | 755 | 357 | 1.112 | 273 | 159 |
| 2.10 Amministratori, direttori generali e similari | 173 | 426 | 237 | 1.690 | 399 | 417 | 266 | 248 | 255 | 4.111 | 535 | 239 | 774 | 202 | 133 |
| 2.20 Veterinari, ingegneri, chimici, periti, tecnici | 67 | 135 | 50 | 308 | 152 | 115 | 86 | 52 | 59 | 1.024 | 154 | 100 | 254 | 45 | 17 |
| 2.30 Agenti di vendita, mediatori, piazzisti | 11 | 74 | 17 | 264 | 38 | 41 | 40 | 24 | 20 | 529 | 65 | 18 | 83 | 26 | 8 |
| 2.40 Professioni varie non classificate altrove | — | 2 | — | — | 1 | 1 | — | — | — | 5 | 1 | — | 1 | — | 1 |
| 3. Lavorazioni agrarie, zootecniche e della pesca | 182 | 738 | 623 | 1.935 | 370 | 1069 | 1664 | 1238 | 899 | 8.718 | 3423 | 833 | 4.256 | 1.923 | 1.068 |
| 3.10 Coltivatori agricoli generici | 168 | 669 | 572 | 1.864 | 312 | 1016 | 1561 | 1207 | 833 | 8.202 | 3368 | 796 | 4.164 | 1.832 | 1.025 |
| 3.20 Coltivatori agricoli specializzati | 1 | 18 | 18 | 36 | 3 | 9 | 8 | 4 | 6 | 103 | 11 | 3 | 14 | 14 | 5 |
| 3.30 Operatori agricoli vari specializzati | — | — | — | 1 | 2 | 5 | — | 2 | — | 10 | 1 | — | 1 | — | — |
| 3.40 Selvicoltori, boscaioli, carbonai | 7 | 31 | 29 | 16 | 17 | 12 | 85 | 17 | 15 | 229 | 13 | 28 | 41 | 26 | 6 |
| 3.50 Allevatori, pastori, guardiani di animali | 2 | 17 | 4 | 15 | 8 | 27 | 10 | 8 | 14 | 105 | 20 | 5 | 25 | 38 | 27 |
| 3.60 Pescatori, piscicoltori, cacciatori | 4 | 3 | — | 3 | 28 | — | — | — | 31 | 69 | 10 | 1 | 11 | 13 | 1 |
| 4. Lavorazioni industriali e artigiane | 1.187 | 1745 | 981 | 4.229 | 969 | 1190 | 1126 | 763 | 653 | 12.843 | 1559 | 680 | 2.239 | 824 | 455 |
| 4.10 Mugnai, panettieri, pastai, pasticciere e simili | 27 | 70 | 28 | 108 | 42 | 35 | 40 | 37 | 14 | 401 | 73 | 19 | 92 | 41 | 11 |
| 4.20 Filatori, tessitori, tintori di filati e tessuti | 12 | 16 | 160 | 775 | 1 | 1 | 7 | 1 | 2 | 975 | 11 | 1 | 12 | 2 | 1 |
| 4.30 Sarti, calzai, lavoratori abbigliamento e tappezzeria | 27 | 151 | 102 | 505 | 30 | 135 | 70 | 31 | 24 | 1.075 | 94 | 32 | 126 | 42 | 33 |
| 4.40 Falegnami, mobiliari, bottai | 91 | 207 | 150 | 360 | 90 | 307 | 131 | 91 | 61 | 1.488 | 183 | 53 | 236 | 87 | 50 |
| 4.50 Minatori, cavaori e similari | 248 | 112 | 5 | 14 | 42 | 17 | 39 | 87 | 175 | 739 | 40 | 3 | 43 | 23 | 17 |
| 4.60 Fonditori, laminatori, meccanici | 234 | 306 | 219 | 866 | 314 | 337 | 220 | 113 | 86 | 2.695 | 369 | 145 | 514 | 122 | 64 |
| 4.70 Muratori, stagnini, lavoratori costruzioni edilizie, ecc. | 538 | 847 | 297 | 1.571 | 442 | 353 | 615 | 395 | 289 | 5.347 | 778 | 407 | 1.185 | 499 | 286 |
| 4.80 Analizzatori, dosatori, pirotecnici, vulcanizzatori | 10 | 1 | 2 | 17 | 7 | 3 | 1 | 5 | 2 | 48 | 7 | 19 | 26 | 1 | 2 |
| 4.90 Cartai, cartotecnici | — | 35 | 18 | 13 | 1 | 2 | 3 | 3 | — | 75 | 4 | 1 | 5 | 7 | — |
| 5. Arti grafiche, install. e funz. di macchine e d'impianti | 268 | 488 | 177 | 1.031 | 592 | 306 | 257 | 237 | 258 | 3.614 | 470 | 178 | 648 | 290 | 127 |
| 5.10 Tipografi, fotografi, litografi | 5 | 21 | 10 | 143 | 10 | 12 | 10 | 14 | 5 | 230 | 32 | 6 | 38 | 4 | — |
| 5.20 Eletttricisti, elettrotecnici, radiotecnici | 46 | 74 | 34 | 158 | 119 | 52 | 51 | 41 | 29 | 604 | 75 | 42 | 117 | 29 | 15 |
| 5.30 Operatori cinematografici, attrezzisti | — | 3 | 1 | 2 | 4 | 1 | — | 1 | — | 12 | 1 | 1 | 2 | 3 | 1 |
| 5.40 Macchinisti e fuochisti di macchine e impianti fissi | 6 | 8 | 3 | 17 | 11 | 8 | 3 | 5 | 3 | 64 | 7 | 1 | 8 | 4 | 3 |
| 5.50 Autisti, macchinisti di mezzi di trasporto, gruisti | 158 | 244 | 99 | 560 | 238 | 221 | 166 | 164 | 146 | 1.996 | 334 | 116 | 450 | 222 | 91 |
| 5.60 Marittimi di coperta, barcaioi | 28 | 103 | 1 | 1 | 53 | 1 | 3 | 1 | 61 | 252 | — | — | — | 2 | — |
| 5.70 Vetturini, carrettieri, facchini, fattorini | 20 | 33 | 23 | 93 | 134 | 11 | 18 | 11 | 10 | 353 | 19 | 10 | 29 | 24 | 10 |
| 5.80 Arti e mestieri vari | 5 | 2 | 6 | 57 | 23 | — | 6 | — | 4 | 103 | 2 | 2 | 4 | 2 | 3 |
| 6. Commercio e servizi | 952 | 1332 | 630 | 2.765 | 1158 | 1276 | 756 | 615 | 628 | 10.112 | 2046 | 806 | 2.852 | 773 | 567 |
| 6.10 Negozianti, noleggiatori, commessi di vendita | 153 | 334 | 195 | 779 | 216 | 205 | 205 | 143 | 127 | 2.357 | 316 | 120 | 436 | 185 | 103 |
| 6.20 Esercenti e lavoratori di pubblici esercizi | 19 | 95 | 41 | 242 | 55 | 32 | 29 | 19 | 18 | 550 | 44 | 15 | 59 | 23 | 15 |
| 6.30 Barbieri, parrucchieri, massaggiatori | 15 | 41 | 22 | 93 | 38 | 33 | 21 | 32 | 24 | 319 | 47 | 12 | 59 | 47 | 8 |
| 6.40 Spazzaturai, altri lavoratori servizi di pulizia | 4 | 8 | 11 | 37 | 13 | 4 | 4 | 7 | 10 | 98 | 10 | 6 | 16 | 14 | — |
| 6.50 Camerieri, domestici presso famiglie private | 1 | 3 | — | 18 | — | 1 | 4 | — | — | 27 | 7 | 2 | 9 | — | — |
| 6.60 Soldati e graduati di carriera, vigili, custodi | 105 | 100 | 61 | 366 | 186 | 140 | 100 | 97 | 86 | 1.241 | 180 | 105 | 285 | 132 | 74 |
| 6.70 Arti e mestieri vari | 655 | 751 | 300 | 1.230 | 650 | 861 | 393 | 317 | 363 | 5.520 | 1442 | 546 | 1.988 | 372 | 357 |
| Totale professioni | 2.921 | 5124 | 2788 | 12721 | 3873 | 4621 | 4326 | 3285 | 2844 | 42.503 | 8555 | 2938 | 11493 | 4.191 | 2.431 |
| 7. Persone in attesa di prima occupazione, ecc. | 1 | 16 | 1 | 25 | 5 | 17 | 7 | 7 | 4 | 83 | 7 | 2 | 9 | 1 | — |
| 7.10 Persone in attesa di prima occupazione, studenti | 1 | 16 | 1 | 25 | 5 | 17 | 7 | 7 | 4 | 83 | 7 | 2 | 9 | 1 | — |
| 8. Pensionati, benestanti, inabili e altre cond. non profes. | 16 | 34 | 11 | 57 | 12 | 15 | 19 | 14 | 12 | 190 | 65 | 25 | 90 | 38 | 3 |
| 8.10 Pensionati e benestanti | 14 | 28 | 8 | 45 | 9 | 13 | 16 | 14 | 12 | 159 | 59 | 25 | 84 | 34 | 2 |
| 8.20 Inabili, infermi e altre condizioni non professionali | 2 | 6 | 3 | 12 | 3 | 2 | 3 | — | — | 31 | 6 | — | 6 | 4 | — |
| Totale condizioni non professionali | 17 | 50 | 12 | 82 | 17 | 32 | 26 | 21 | 16 | 273 | 72 | 27 | 99 | 39 | 3 |
| TOTALE | 2.938 | 5174 | 2800 | 12803 | 3890 | 4653 | 4352 | 3306 | 2860 | 42.776 | 8627 | 2965 | 11592 | 4.230 | 2.464 |

(*) Cfr. la corrispondente nota a pag. 34.

professione del padre - Provincie e Regioni

| ZIO | | | | CAMPANIA | | | | | | ABRUZZI E MOLISE | | | | | | Professione e condizione non professionale |
|--------|--------|-----------|--------|----------|-----------|--------|----------|---------|---------|------------------|--------|---------|--------|------------|--------|--------------------------------------------|
| Roma | Latina | Frosinone | Totale | Caserta | Benevento | Napoli | Avellino | Salerno | Totale | L'Aquila | Teramo | Pescara | Chieti | Campobasso | Totale | |
| 3.045 | 177 | 193 | 3.580 | 441 | 198 | 2.198 | 309 | 627 | 3.773 | 183 | 112 | 148 | 167 | 192 | 802 | 1. |
| 430 | 59 | 108 | 673 | 183 | 105 | 566 | 168 | 264 | 1.286 | 81 | 61 | 58 | 87 | 102 | 389 | 1.10 |
| 279 | 2 | 1 | 283 | 8 | 1 | 63 | 7 | 15 | 94 | 4 | 1 | 11 | 4 | 2 | 22 | 1.20 |
| 1 | 2 | — | 4 | 1 | — | 3 | 1 | 1 | 6 | 1 | — | 1 | — | — | 2 | 1.30 |
| 771 | 22 | 31 | 857 | 71 | 38 | 617 | 49 | 125 | 900 | 45 | 27 | 42 | 38 | 34 | 186 | 1.40 |
| 406 | 13 | 19 | 446 | 34 | 26 | 399 | 42 | 115 | 616 | 20 | 14 | 16 | 24 | 27 | 101 | 1.50 |
| 1.158 | 79 | 34 | 1.317 | 144 | 28 | 550 | 42 | 107 | 871 | 32 | 9 | 20 | 14 | 27 | 102 | 1.60 |
| 10.477 | 333 | 437 | 11.679 | 814 | 338 | 7.137 | 447 | 1.159 | 9.895 | 450 | 245 | 442 | 386 | 305 | 1.828 | 2. |
| 8.580 | 247 | 350 | 9.512 | 682 | 285 | 5.939 | 353 | 831 | 8.090 | 357 | 193 | 306 | 299 | 214 | 1.369 | 2.10 |
| 1.371 | 74 | 78 | 1.585 | 91 | 46 | 771 | 69 | 256 | 1.233 | 81 | 48 | 90 | 71 | 71 | 361 | 2.20 |
| 526 | 11 | 9 | 580 | 39 | 7 | 423 | 23 | 72 | 564 | 12 | 3 | 45 | 15 | 19 | 94 | 2.30 |
| — | 1 | — | 2 | 2 | — | 4 | 2 | — | 8 | — | 1 | 1 | 1 | 1 | 4 | 2.40 |
| 3.662 | 2.350 | 2.598 | 11.601 | 4.811 | 3.475 | 6.339 | 5.120 | 7.989 | 27.734 | 1.870 | 2.223 | 1.240 | 2.617 | 3.424 | 11.374 | 3. |
| 2.957 | 2.055 | 2.510 | 10.383 | 4.609 | 3.438 | 5.355 | 4.872 | 7.212 | 25.486 | 1.790 | 2.099 | 1.203 | 2.583 | 3.321 | 10.996 | 3.10 |
| 422 | 32 | 9 | 482 | 39 | 7 | 304 | 12 | 278 | 640 | 5 | 11 | 2 | 13 | 25 | 56 | 3.20 |
| 1 | 1 | 4 | 6 | 15 | 4 | 26 | 2 | 4 | 51 | — | — | 1 | — | 4 | 5 | 3.30 |
| 34 | 5 | 37 | 108 | 72 | 14 | 106 | 206 | 251 | 649 | 44 | 1 | 1 | 2 | 37 | 85 | 3.40 |
| 214 | 58 | 38 | 375 | 47 | 10 | 30 | 28 | 49 | 164 | 30 | 25 | 2 | 2 | 21 | 80 | 3.50 |
| 34 | 199 | — | 247 | 29 | 2 | 518 | — | 195 | 744 | 1 | 87 | 31 | 17 | 16 | 152 | 3.60 |
| 13.263 | 2.005 | 3.395 | 19.946 | 5.794 | 1.067 | 19.271 | 2.010 | 5.430 | 33.572 | 1.421 | 1.180 | 1.217 | 1.483 | 1.632 | 6.933 | 4. |
| 493 | 60 | 55 | 660 | 129 | 29 | 1.018 | 64 | 227 | 1.467 | 32 | 29 | 45 | 56 | 50 | 212 | 4.10 |
| 15 | 3 | 18 | 39 | 21 | 3 | 104 | 3 | 58 | 189 | 3 | 1 | 5 | 6 | 4 | 19 | 4.20 |
| 882 | 93 | 145 | 1.195 | 652 | 118 | 2.412 | 342 | 435 | 3.959 | 74 | 118 | 81 | 149 | 158 | 580 | 4.30 |
| 1.377 | 151 | 244 | 1.909 | 381 | 116 | 2.147 | 310 | 878 | 3.832 | 130 | 113 | 101 | 148 | 137 | 629 | 4.40 |
| 95 | 21 | 29 | 180 | 127 | 6 | 110 | 55 | 81 | 379 | 136 | 25 | 56 | 40 | 23 | 280 | 4.50 |
| 2.637 | 210 | 251 | 3.284 | 464 | 93 | 3.912 | 173 | 710 | 5.352 | 127 | 139 | 226 | 188 | 184 | 864 | 4.60 |
| 7.595 | 1.453 | 2.550 | 12.383 | 4.007 | 700 | 9.455 | 1.058 | 3.022 | 18.242 | 909 | 753 | 687 | 869 | 1.073 | 4.291 | 4.70 |
| 85 | 6 | 9 | 103 | 10 | 2 | 61 | 3 | 4 | 80 | 8 | 2 | 16 | 18 | 2 | 46 | 4.80 |
| 84 | 8 | 94 | 193 | 3 | — | 52 | 2 | 15 | 72 | 2 | — | 2 | 9 | 1 | 12 | 4.90 |
| 4.881 | 466 | 557 | 6.321 | 743 | 204 | 6.606 | 525 | 1.272 | 9.350 | 349 | 200 | 278 | 314 | 311 | 1.452 | 5. |
| 518 | 9 | 24 | 555 | 25 | 9 | 216 | 12 | 52 | 314 | 7 | 8 | 16 | 7 | 14 | 52 | 5.10 |
| 807 | 61 | 63 | 979 | 100 | 23 | 731 | 53 | 145 | 1.052 | 44 | 21 | 55 | 47 | 34 | 201 | 5.20 |
| 64 | 5 | 1 | 74 | 3 | — | 30 | 1 | 5 | 39 | 3 | — | 6 | 4 | — | 13 | 5.30 |
| 65 | 6 | 4 | 82 | 3 | 1 | 76 | 2 | 16 | 98 | 2 | 2 | 11 | 7 | 4 | 26 | 5.40 |
| 2.973 | 315 | 423 | 4.024 | 453 | 154 | 3.248 | 335 | 796 | 4.986 | 250 | 133 | 168 | 213 | 223 | 987 | 5.50 |
| 45 | 39 | 2 | 88 | 4 | 2 | 1.416 | 3 | 29 | 1.454 | 1 | 16 | 1 | 15 | 1 | 34 | 5.60 |
| 394 | 30 | 40 | 498 | 146 | 14 | 765 | 116 | 219 | 1.260 | 42 | 18 | 19 | 17 | 34 | 130 | 5.70 |
| 15 | 1 | — | 21 | 9 | 1 | 124 | 3 | 10 | 147 | — | 2 | 2 | 4 | 1 | 9 | 5.80 |
| 12.737 | 1.258 | 1.445 | 16.775 | 3.564 | 1.258 | 19.208 | 1.794 | 4.991 | 30.815 | 1.359 | 597 | 913 | 1.304 | 1.084 | 5.257 | 6. |
| 3.506 | 285 | 321 | 4.400 | 622 | 229 | 4.806 | 322 | 976 | 6.955 | 267 | 181 | 223 | 222 | 242 | 1.135 | 6.10 |
| 1.068 | 47 | 43 | 1.200 | 58 | 11 | 921 | 42 | 126 | 1.158 | 26 | 11 | 35 | 49 | 25 | 146 | 6.20 |
| 474 | 44 | 60 | 633 | 143 | 45 | 633 | 72 | 203 | 1.096 | 51 | 32 | 28 | 34 | 30 | 175 | 6.30 |
| 205 | 17 | 20 | 259 | 45 | 10 | 288 | 21 | 56 | 420 | 16 | 10 | 17 | 11 | 17 | 71 | 6.40 |
| 15 | — | 4 | 19 | 12 | 1 | 35 | 2 | 7 | 57 | 6 | 1 | — | 4 | 1 | 12 | 6.50 |
| 2.790 | 194 | 225 | 3.417 | 529 | 176 | 1.749 | 245 | 441 | 3.140 | 184 | 74 | 117 | 131 | 139 | 645 | 6.60 |
| 4.679 | 671 | 772 | 6.847 | 2.155 | 786 | 10.776 | 1.090 | 3.182 | 17.989 | 809 | 288 | 493 | 853 | 630 | 3.073 | 6.70 |
| 48.065 | 6.589 | 8.625 | 69.902 | 16.167 | 6.540 | 60.759 | 10.205 | 21.468 | 115.139 | 5.632 | 4.557 | 4.238 | 6.271 | 6.948 | 27.646 | |
| 141 | 5 | 12 | 160 | 14 | 4 | 45 | 19 | 20 | 102 | 4 | 4 | 3 | 6 | 5 | 22 | 7. |
| 141 | 5 | 12 | 160 | 14 | 4 | 45 | 19 | 20 | 102 | 4 | 4 | 3 | 6 | 5 | 22 | 7.10 |
| 344 | 41 | 85 | 539 | 103 | 43 | 318 | 75 | 182 | 721 | 51 | 49 | 37 | 41 | 39 | 217 | 8. |
| 319 | 34 | 69 | 484 | 94 | 39 | 280 | 69 | 158 | 640 | 45 | 46 | 33 | 36 | 30 | 190 | 8.10 |
| 25 | 7 | 16 | 55 | 9 | 4 | 38 | 6 | 24 | 81 | 6 | 3 | 4 | 5 | 9 | 27 | 8.20 |
| 485 | 46 | 97 | 699 | 117 | 47 | 363 | 94 | 202 | 823 | 55 | 53 | 40 | 47 | 44 | 239 | |
| 48.550 | 6.635 | 8.722 | 70.601 | 16.284 | 6.587 | 61.122 | 10.299 | 21.670 | 115.962 | 5.687 | 4.610 | 4.278 | 6.318 | 6.992 | 27.885 | |

Segue Tav. 109 — Nati legittimi per

| PROFESSIONE E CONDIZIONE NON PROFESSIONALE (Classificazione minima) (*) | PUGLIA | | | | | | BASILICATA | | | CALABRIA | | | |
|-------------------------------------------------------------------------------|--------------|--------------|--------------|--------------|--------------|---------------|--------------|--------------|---------------|--------------|--------------|--------------------|---------------|
| | Foggia | Bari | Taranto | Brindisi | Lecce | Totale | Potenza | Matera | Totale | Cosenza | Catanzaro | Reggio di Calabria | Totale |
| 1. Professioni e arti liberali e assimilate | 424 | 940 | 488 | 210 | 420 | 2.482 | 193 | 99 | 292 | 381 | 440 | 420 | 1.241 |
| 1.10 Insegnanti | 197 | 302 | 115 | 71 | 144 | 829 | 112 | 60 | 172 | 223 | 235 | 217 | 675 |
| 1.20 Artisti, letterati, giornalisti, pubblicisti | 7 | 30 | 10 | 2 | 9 | 58 | 4 | 2 | 6 | 3 | 6 | 5 | 14 |
| 1.30 Ecclesiastici e religiosi | — | 1 | 1 | — | — | 2 | 1 | — | 1 | — | 2 | 1 | 3 |
| 1.40 Medici, ostetriche, farmacisti | 88 | 272 | 70 | 39 | 89 | 558 | 27 | 14 | 41 | 65 | 86 | 83 | 234 |
| 1.50 Magistrati, avvocati, notai, ufficiali giudiziari | 79 | 155 | 55 | 24 | 57 | 370 | 31 | 13 | 44 | 58 | 63 | 60 | 181 |
| 1.60 Ufficiali e sottufficiali | 53 | 180 | 237 | 74 | 121 | 665 | 18 | 10 | 28 | 32 | 48 | 54 | 134 |
| 2. Professioni amministrative, tecniche e operative varie | 898 | 2.280 | 669 | 361 | 753 | 4.961 | 418 | 222 | 640 | 846 | 805 | 857 | 2.508 |
| 2.10 Amministratori, direttori generali e similari | 748 | 1.866 | 525 | 302 | 579 | 4.020 | 340 | 173 | 513 | 634 | 613 | 754 | 2.001 |
| 2.20 Veterinari, ingegneri, chimici, periti, tecnici | 126 | 269 | 93 | 44 | 148 | 680 | 69 | 41 | 110 | 181 | 173 | 91 | 445 |
| 2.30 Agenti di vendita, mediatori, piazzisti | 24 | 145 | 50 | 15 | 24 | 258 | 9 | 8 | 17 | 31 | 18 | 12 | 61 |
| 2.40 Professioni varie non classificate altrove | — | — | 1 | — | 2 | 3 | — | — | — | — | 1 | — | 1 |
| 3. Lavorazioni agrarie, zootecniche e della pesca | 8.326 | 12212 | 4.379 | 4.656 | 8.408 | 37.981 | 5.878 | 2.760 | 8.638 | 6.897 | 8.850 | 6.452 | 22.199 |
| 3.10 Coltivatori agricoli generici | 7.634 | 11399 | 4.006 | 4.535 | 8.145 | 35.719 | 5.658 | 2.682 | 8.340 | 6.466 | 8.370 | 6.007 | 20.843 |
| 3.20 Coltivatori agricoli specializzati | 83 | 216 | 31 | 25 | 10 | 365 | 5 | 5 | 10 | 12 | 16 | 15 | 43 |
| 3.30 Operatori agricoli vari specializzati | 77 | 9 | — | — | 3 | 89 | 1 | 12 | 13 | 1 | 3 | 2 | 6 |
| 3.40 Selvicoltori, boscaioli, carbonai | 76 | 110 | 26 | 2 | 10 | 224 | 108 | 10 | 118 | 139 | 221 | 131 | 491 |
| 3.50 Allevatori, pastori, guardiani di animali | 122 | 105 | 74 | 12 | 19 | 332 | 100 | 51 | 151 | 74 | 121 | 94 | 289 |
| 3.60 Pescatori, piscicoltori, cacciatori | 334 | 373 | 242 | 82 | 221 | 1.252 | 6 | — | 6 | 205 | 119 | 203 | 527 |
| 4. Lavorazioni industriali e artigiane | 3.035 | 7.085 | 2.145 | 1.517 | 2.782 | 16.564 | 2.314 | 1.186 | 3.500 | 4.939 | 5.560 | 3.551 | 14.050 |
| 4.10 Mugnai, panettieri, pastai, pasticciere e simili | 171 | 524 | 76 | 57 | 145 | 973 | 43 | 33 | 76 | 89 | 103 | 108 | 300 |
| 4.20 Filatori, tessitori, tintori di filati e tessuti | 20 | 6 | 4 | 7 | 13 | 50 | 5 | 2 | 7 | 3 | 4 | 4 | 11 |
| 4.30 Sarti, calzolari, lavoratori abbigliamento e tappezzeria | 204 | 668 | 175 | 133 | 285 | 1.465 | 180 | 65 | 245 | 301 | 366 | 263 | 930 |
| 4.40 falegnami, mobiliere, bottai | 293 | 929 | 281 | 188 | 415 | 2.106 | 226 | 104 | 330 | 392 | 547 | 334 | 1.273 |
| 4.50 Minatori, cavatori e similari | 72 | 343 | 113 | 36 | 238 | 802 | 31 | 9 | 40 | 152 | 121 | 114 | 387 |
| 4.60 Fonditori, laminatori, meccanici | 424 | 1.214 | 588 | 257 | 343 | 2.826 | 175 | 120 | 295 | 282 | 314 | 224 | 820 |
| 4.70 Muratori, stagnini, lavoratori costruzioni edilizie, ecc. | 1.834 | 3.358 | 893 | 833 | 1.330 | 8.248 | 1.652 | 851 | 2.503 | 3.712 | 4.092 | 2.494 | 10.298 |
| 4.80 Analizzatori, dosatori, pirotecnici, vulcanizzatori | 13 | 31 | 14 | 5 | 11 | 74 | 1 | 2 | 3 | 7 | 9 | 9 | 25 |
| 4.90 Cartai, cartotecnici | 4 | 12 | 1 | 1 | 2 | 20 | 1 | — | 1 | 1 | 4 | 1 | 6 |
| 5. Arti grafiche, install. e funz. di macchine e d'impianti | 929 | 2.336 | 768 | 416 | 642 | 5.091 | 412 | 200 | 612 | 697 | 732 | 725 | 2.154 |
| 5.10 Tipografi, fotografi, litografi | 29 | 81 | 26 | 8 | 24 | 168 | 5 | 4 | 9 | 31 | 23 | 29 | 83 |
| 5.20 Eletttricisti, elettrotecnici, radiotecnici | 76 | 275 | 168 | 72 | 65 | 656 | 35 | 16 | 51 | 80 | 95 | 71 | 246 |
| 5.30 Operatori cinematografici, attrezzisti | 8 | 6 | 2 | — | 9 | 25 | — | 1 | 1 | 3 | 4 | 1 | 8 |
| 5.40 Macchinisti e fuochisti di macchine e impianti fissi | 21 | 23 | 36 | 8 | 4 | 92 | 3 | 3 | 6 | 4 | 5 | 7 | 16 |
| 5.50 Autisti, macchinisti di mezzi di trasporto, gruisti | 461 | 1.178 | 384 | 196 | 283 | 2.502 | 235 | 154 | 389 | 475 | 481 | 474 | 1.430 |
| 5.60 Marittimi di coperta, barcaioli | 11 | 341 | 28 | 19 | 30 | 429 | 2 | 2 | 4 | 3 | 40 | 80 | 123 |
| 5.70 Vetturini, carrettieri, facchini, fattorini | 309 | 409 | 89 | 108 | 216 | 1.131 | 130 | 17 | 147 | 99 | 80 | 61 | 240 |
| 5.80 Arti e mestieri vari | 14 | 23 | 35 | 5 | 11 | 88 | 2 | 3 | 5 | 2 | 4 | 2 | 8 |
| 6. Commercio e servizi | 3.475 | 6.990 | 2.513 | 886 | 1.766 | 15.630 | 1.597 | 590 | 2.187 | 3.169 | 3.572 | 2.351 | 9.092 |
| 6.10 Negozianti, noleggiatori, commessi di vendita | 620 | 1.693 | 510 | 302 | 637 | 3.762 | 279 | 118 | 397 | 575 | 603 | 516 | 1.694 |
| 6.20 Esercenti e lavoratori di pubblici esercizi | 82 | 245 | 85 | 39 | 65 | 516 | 38 | 7 | 45 | 71 | 85 | 37 | 193 |
| 6.30 Barbieri, parrucchieri, massaggiatori | 123 | 354 | 106 | 79 | 92 | 754 | 64 | 37 | 101 | 86 | 127 | 107 | 320 |
| 6.40 Spazzaturai, altri lavoratori servizi di pulizia | 133 | 233 | 38 | 45 | 39 | 488 | 17 | 18 | 35 | 39 | 53 | 34 | 126 |
| 6.50 Camerieri, domestici presso famiglie private | 2 | 10 | 8 | 3 | 6 | 29 | 3 | — | 3 | 7 | 4 | 6 | 17 |
| 6.60 Soldati e graduati di carriera, vigili, custodi | 321 | 706 | 291 | 176 | 303 | 1.797 | 184 | 66 | 250 | 235 | 260 | 310 | 805 |
| 6.70 Arti e mestieri vari | 2.194 | 3.749 | 1.475 | 242 | 624 | 8.284 | 1.012 | 344 | 1.356 | 2.156 | 2.440 | 1.341 | 5.937 |
| Totale professioni | 17087 | 31843 | 10962 | 8.046 | 14771 | 82.709 | 10812 | 5.057 | 15.869 | 16929 | 19959 | 14356 | 51.244 |
| 7. Persone in attesa di prima occupazione, ecc. | 24 | 40 | 25 | 6 | 25 | 120 | 3 | 4 | 7 | 9 | 16 | 14 | 39 |
| 7.10 Persone in attesa di prima occupazione, studenti | 24 | 40 | 25 | 6 | 25 | 120 | 3 | 4 | 7 | 9 | 16 | 14 | 39 |
| 8. Pensionati, benestanti, inabili e altre cond. non profes. | 62 | 138 | 49 | 65 | 205 | 519 | 55 | 18 | 73 | 105 | 159 | 185 | 449 |
| 8.10 Pensionati e benestanti | 48 | 104 | 37 | 56 | 183 | 428 | 42 | 14 | 56 | 92 | 136 | 145 | 373 |
| 8.20 Inabili, infermi e altre condizioni non professionali | 14 | 34 | 12 | 9 | 22 | 91 | 13 | 4 | 17 | 13 | 23 | 40 | 76 |
| Totale condizioni non professionali | 86 | 178 | 74 | 71 | 230 | 639 | 58 | 22 | 80 | 114 | 175 | 199 | 488 |
| TOTALE | 17173 | 32021 | 11036 | 8.117 | 15001 | 83.348 | 10870 | 5.079 | 15.949 | 17043 | 20134 | 14555 | 51.732 |

(*) Cfr. la corrispondente nota a pag. 34.

professione del padre - Provincie e Regioni

| SICILIA | | | | | | | | | | | SARDEGNA | | | | ITALIA | Professione e condizione non professionale |
|---------|---------|---------|-----------|---------------|-------|---------|--------|----------|---------|---------|----------|----------|--------|---------|--------|--------------------------------------------|
| Trapani | Palermo | Messina | Agrigento | Caltanissetta | Enna | Catania | Ragusa | Siracusa | Totale | Sassari | Nuoro | Cagliari | Totale | | | |
| 221 | 771 | 505 | 159 | 123 | 73 | 655 | 134 | 223 | 2.864 | 292 | 141 | 552 | 985 | 28.402 | 1. | |
| 91 | 198 | 206 | 83 | 45 | 35 | 225 | 63 | 90 | 1.036 | 100 | 79 | 180 | 359 | 8.743 | 1.10 | |
| 5 | 34 | 19 | 3 | 1 | 1 | 27 | 2 | 1 | 93 | 3 | — | 8 | 11 | 1.267 | 1.20 | |
| 1 | — | — | — | — | — | 1 | — | 2 | 4 | 1 | — | 3 | 4 | 43 | 1.30 | |
| 38 | 244 | 138 | 38 | 24 | 14 | 163 | 30 | 41 | 730 | 49 | 20 | 140 | 209 | 7.665 | 1.40 | |
| 50 | 142 | 72 | 21 | 30 | 13 | 125 | 21 | 33 | 507 | 28 | 10 | 59 | 97 | 3.577 | 1.50 | |
| 36 | 153 | 70 | 14 | 23 | 10 | 114 | 18 | 56 | 494 | 111 | 32 | 162 | 305 | 7.107 | 1.60 | |
| 488 | 2.497 | 1.269 | 452 | 408 | 206 | 1.758 | 284 | 461 | 7.823 | 722 | 278 | 1.498 | 2.498 | 92.725 | 2. | |
| 399 | 2.023 | 1.086 | 378 | 326 | 187 | 1.402 | 223 | 362 | 6.386 | 616 | 228 | 1.215 | 2.059 | 68.760 | 2.10 | |
| 67 | 326 | 146 | 58 | 67 | 14 | 217 | 44 | 81 | 1.020 | 72 | 39 | 211 | 322 | 17.076 | 2.20 | |
| 22 | 146 | 37 | 16 | 14 | 5 | 139 | 16 | 17 | 412 | 33 | 9 | 72 | 114 | 6.839 | 2.30 | |
| — | 2 | — | 1 | — | — | — | 1 | 1 | 5 | 1 | 2 | — | 3 | 50 | 2.40 | |
| 3.374 | 8.539 | 4.713 | 5.235 | 3.441 | 2.624 | 7.674 | 2.578 | 3.156 | 41.334 | 3.610 | 2.877 | 5.492 | 11.979 | 262.238 | 3. | |
| 2.838 | 7.661 | 4.323 | 4.679 | 3.200 | 2.593 | 7.145 | 2.509 | 2.975 | 37.923 | 3.159 | 2.003 | 4.646 | 9.808 | 243.586 | 3.10 | |
| 31 | 135 | 23 | 41 | 25 | 2 | 195 | 13 | 22 | 487 | 42 | 19 | 66 | 127 | 3.580 | 3.20 | |
| — | 1 | 2 | 3 | 13 | 1 | 18 | — | 1 | 39 | 4 | — | 3 | 7 | 476 | 3.30 | |
| 1 | 9 | 40 | 20 | 100 | 2 | 26 | — | — | 198 | 4 | 32 | 31 | 67 | 3.105 | 3.40 | |
| 95 | 230 | 101 | 88 | 83 | 25 | 86 | 16 | 37 | 761 | 277 | 792 | 544 | 1.613 | 5.152 | 3.50 | |
| 409 | 503 | 224 | 404 | 20 | 1 | 204 | 40 | 121 | 1.926 | 124 | 31 | 202 | 357 | 6.339 | 3.60 | |
| 1.989 | 7.755 | 3.466 | 2.719 | 2.813 | 2.056 | 5.428 | 1.222 | 1.792 | 29.240 | 1.761 | 1.322 | 5.494 | 8.577 | 256.128 | 4. | |
| 116 | 363 | 152 | 105 | 54 | 18 | 288 | 56 | 74 | 1.226 | 90 | 58 | 145 | 293 | 10.566 | 4.10 | |
| — | 23 | 1 | — | — | 1 | 14 | 2 | 4 | 45 | — | 6 | 5 | 11 | 4.871 | 4.20 | |
| 135 | 732 | 205 | 151 | 90 | 67 | 504 | 85 | 114 | 2.083 | 95 | 82 | 216 | 393 | 18.875 | 4.30 | |
| 265 | 846 | 364 | 131 | 121 | 63 | 747 | 109 | 191 | 2.837 | 191 | 135 | 328 | 654 | 28.717 | 4.40 | |
| 100 | 131 | 26 | 428 | 417 | 306 | 73 | 84 | 69 | 1.634 | 87 | 152 | 1.688 | 1.927 | 8.309 | 4.50 | |
| 207 | 1.326 | 331 | 171 | 161 | 117 | 686 | 142 | 262 | 3.403 | 205 | 102 | 569 | 876 | 54.053 | 4.60 | |
| 1.161 | 4.291 | 2.381 | 1.730 | 1.961 | 1.479 | 3.091 | 744 | 1.067 | 17.905 | 1.086 | 783 | 2.521 | 4.390 | 127.682 | 4.70 | |
| 5 | 27 | 5 | 3 | 6 | 5 | 19 | — | 10 | 80 | 2 | 3 | 19 | 24 | 1.937 | 4.80 | |
| — | 16 | 1 | — | 3 | — | 6 | — | 1 | 27 | 5 | 1 | 3 | 9 | 1.118 | 4.90 | |
| 588 | 2.119 | 803 | 530 | 359 | 162 | 1.360 | 299 | 499 | 6.719 | 676 | 282 | 1.568 | 2.526 | 68.074 | 5. | |
| 21 | 91 | 38 | 15 | 8 | 6 | 71 | 9 | 22 | 281 | 18 | 2 | 29 | 49 | 3.411 | 5.10 | |
| 45 | 426 | 94 | 57 | 40 | 25 | 191 | 20 | 88 | 986 | 73 | 49 | 218 | 340 | 10.858 | 5.20 | |
| 3 | 11 | 9 | 5 | 1 | — | 10 | 1 | 3 | 43 | 2 | — | 8 | 10 | 348 | 5.30 | |
| 6 | 17 | 11 | 4 | 5 | 2 | 10 | 4 | 12 | 71 | 8 | 2 | 8 | 32 | 1.828 | 5.40 | |
| 301 | 974 | 462 | 269 | 211 | 112 | 789 | 159 | 271 | 3.548 | 443 | 220 | 1.021 | 1.684 | 39.299 | 5.50 | |
| 131 | 225 | 94 | 57 | 28 | 1 | 66 | 74 | 32 | 708 | 41 | — | 69 | 110 | 3.940 | 5.60 | |
| 77 | 270 | 75 | 119 | 60 | 16 | 193 | 30 | 55 | 895 | 88 | 8 | 154 | 250 | 7.085 | 5.70 | |
| 4 | 105 | 20 | 4 | 6 | — | 30 | 2 | 16 | 187 | 3 | 1 | 47 | 51 | 1.305 | 5.80 | |
| 1.556 | 3.924 | 2.137 | 1.227 | 688 | 448 | 4.286 | 514 | 1.160 | 15.940 | 1.049 | 1.218 | 3.409 | 5.476 | 186.554 | 6. | |
| 339 | 1.591 | 555 | 299 | 175 | 107 | 899 | 154 | 212 | 4.331 | 397 | 228 | 854 | 1.479 | 46.261 | 6.10 | |
| 47 | 269 | 112 | 49 | 30 | 8 | 202 | 39 | 48 | 804 | 34 | 18 | 97 | 149 | 8.270 | 6.20 | |
| 95 | 255 | 127 | 79 | 65 | 50 | 235 | 44 | 84 | 1.034 | 60 | 30 | 180 | 270 | 6.987 | 6.30 | |
| 36 | 256 | 70 | 72 | 53 | 32 | 169 | 25 | 48 | 761 | 25 | 13 | 40 | 78 | 2.918 | 6.40 | |
| 6 | 27 | 7 | 3 | 3 | 1 | 13 | — | 2 | 62 | 1 | 1 | 4 | 6 | 348 | 6.50 | |
| 213 | 763 | 385 | 167 | 133 | 88 | 461 | 112 | 186 | 2.508 | 234 | 170 | 486 | 890 | 23.381 | 6.60 | |
| 820 | 763 | 881 | 558 | 229 | 162 | 2.307 | 140 | 580 | 6.440 | 298 | 758 | 1.748 | 2.804 | 98.389 | 6.70 | |
| 8.216 | 25.605 | 12.893 | 10.322 | 7.832 | 5.569 | 21.161 | 5.031 | 7.291 | 103.920 | 8.110 | 6.118 | 18.013 | 32.241 | 894.121 | 7. | |
| 18 | 40 | 42 | 9 | 2 | 4 | 56 | 12 | 19 | 202 | 4 | 2 | 14 | 20 | 1.134 | 7. | |
| 18 | 40 | 42 | 9 | 2 | 4 | 56 | 12 | 19 | 202 | 4 | 2 | 14 | 20 | 1.134 | 7.10 | |
| 104 | 207 | 143 | 100 | 65 | 42 | 166 | 31 | 62 | 920 | 88 | 76 | 228 | 392 | 5.721 | 8. | |
| 88 | 179 | 128 | 89 | 58 | 39 | 148 | 30 | 54 | 813 | 82 | 66 | 209 | 357 | 4.873 | 8.10 | |
| 16 | 28 | 15 | 11 | 7 | 3 | 18 | 1 | 8 | 107 | 6 | 10 | 19 | 35 | 848 | 8.20 | |
| 122 | 247 | 185 | 109 | 67 | 46 | 222 | 43 | 81 | 1.122 | 92 | 78 | 242 | 412 | 6.855 | — | |
| 3.338 | 25.852 | 13.078 | 10.431 | 7.899 | 5.615 | 21.383 | 5.074 | 7.372 | 105.042 | 8.202 | 6.196 | 18.255 | 32.653 | 900.976 | — | |

Tav. 110 — Nati morti legittimi per professione della madre - Provincie e Regioni

| PROVINCIE E REGIONI | GRUPPI DI PROFESSIONI (*) | | | | | | GRUPPI DI CONDIZIONI NON PROFESSIONALI (*) | | TOTALE |
|----------------------------------------|------------------------------------------------------|-------------------------------------------------------------------------|-------------------------------------------------------------------|--------------------------------------------------------|----------------------------------------------------------------------------------------|--------------------------------|--------------------------------------------------------------------------------|-------------------------------------------------------------------------------------|--------------|
| | Professioni e arti liberali e assimilate | Professioni ammini- strative, tecniche e operative varie | Lavora- zioni agrarie, zoo- tecniche e della pesca | Lavora- zioni indu- striali e artigiane | Arti gra- fiche, in- stall. e fun- zion. di macchine e di im- pianti | Com- mercio e servizi | Persone in attesa di prima oc- cupazione, studenti e casalinghe | Pensionati, benestan- ti, inabili e altre condizioni non profess. | |
| Torino | 10 | 14 | 7 | 19 | 1 | 38 | 323 | — | 412 |
| Vercelli | 2 | — | 10 | 29 | — | 6 | 46 | — | 93 |
| Novara | 1 | 1 | 4 | 3 | — | 21 | 77 | — | 107 |
| Cuneo | — | 2 | 3 | 3 | — | 3 | 105 | — | 116 |
| Asti | 2 | 1 | — | 1 | — | 2 | 37 | — | 43 |
| Alessandria | 2 | 1 | — | 2 | — | 1 | 64 | — | 70 |
| Piemonte | 17 | 19 | 24 | 57 | 1 | 71 | 652 | — | 841 |
| Valle d'Aosta | — | — | — | — | — | — | 22 | — | 22 |
| Imperia | 1 | — | 3 | — | — | 1 | 37 | — | 42 |
| Savona | 3 | 1 | — | 1 | — | 1 | 44 | — | 50 |
| Genova | 5 | 6 | — | 1 | — | 7 | 217 | — | 236 |
| La Spezia | 2 | — | — | 2 | — | — | 51 | — | 55 |
| Liguria | 11 | 7 | 3 | 4 | — | 9 | 349 | — | 383 |
| Varese | 4 | 5 | — | 42 | 2 | 8 | 77 | — | 138 |
| Como | 5 | 3 | 1 | 17 | — | 10 | 113 | — | 149 |
| Sondrio | — | — | — | 3 | — | — | 51 | — | 54 |
| Milano | 4 | 37 | — | 78 | 1 | 47 | 456 | — | 623 |
| Bergamo | 4 | — | — | 30 | — | 3 | 182 | — | 219 |
| Brescia | 1 | — | — | 10 | — | 9 | 262 | 1 | 283 |
| Pavia | 4 | 3 | 4 | 8 | — | 10 | 72 | — | 101 |
| Cremona | 4 | 1 | — | 2 | — | 4 | 93 | — | 104 |
| Mantova | 3 | — | 5 | 2 | — | — | 73 | — | 83 |
| Lombardia | 29 | 49 | 10 | 192 | 3 | 91 | 1.379 | 1 | 1.754 |
| Bolzano - Bozen | 2 | 1 | — | 4 | — | 2 | 90 | — | 99 |
| Trento | 3 | 1 | 2 | 1 | — | 3 | 118 | 1 | 129 |
| Trentino-A. Adige | 5 | 2 | 2 | 5 | — | 5 | 208 | 1 | 228 |
| Verona | 4 | 2 | 4 | — | — | 2 | 153 | — | 165 |
| Vicenza | 3 | 2 | — | 10 | — | 2 | 149 | — | 166 |
| Belluno | — | — | — | 3 | — | 2 | 64 | — | 69 |
| Treviso | 1 | — | 6 | 6 | — | 4 | 135 | — | 152 |
| Venezia | 5 | 1 | 6 | 1 | — | — | 218 | — | 231 |
| Padova | 2 | 2 | 2 | 1 | — | 3 | 203 | — | 213 |
| Rovigo | 5 | 1 | 4 | 1 | — | 3 | 96 | — | 110 |
| Veneto | 20 | 8 | 22 | 22 | — | 16 | 1.018 | — | 1.106 |
| Udine | 5 | 2 | 3 | 5 | — | 1 | 165 | — | 181 |
| Gorizia | 2 | — | — | 3 | — | 1 | 22 | — | 28 |
| Trieste | 1 | 2 | — | — | — | 2 | 32 | — | 37 |
| Friuli-Venezia Giulia | 8 | 4 | 3 | 8 | — | 4 | 219 | — | 246 |
| Piacenza | 1 | 1 | 1 | — | — | 1 | 60 | — | 64 |
| Parma | 5 | 1 | 2 | 1 | — | 5 | 55 | — | 69 |
| Reggio nell'Emilia | 5 | — | 7 | 1 | — | 4 | 67 | — | 84 |
| Modena | 6 | 1 | 9 | 11 | 2 | 3 | 84 | — | 116 |
| Bologna | 9 | 5 | 13 | 7 | — | 5 | 131 | — | 170 |
| Ferrara | 5 | — | 27 | — | — | 7 | 68 | — | 107 |
| Ravenna | 4 | — | 29 | — | 3 | 3 | 30 | — | 69 |
| Forlì | 3 | 1 | 11 | 1 | — | 6 | 107 | — | 129 |
| Emilia-Romagna | 38 | 9 | 99 | 21 | 5 | 34 | 602 | — | 808 |
| Pesaro e Urbino | 3 | 2 | 15 | 1 | — | 1 | 75 | — | 97 |
| Ancona | 5 | — | 19 | 5 | — | 3 | 69 | — | 101 |
| Macerata | 1 | — | 26 | — | — | — | 56 | — | 83 |
| Ascoli Piceno | — | — | 17 | 2 | — | — | 73 | — | 92 |
| Marche | 9 | 2 | 77 | 8 | — | 4 | 273 | — | 373 |

(*) Cfr. la corrispondente nota a pag. 34.

Segue Tav. 110 — Nati morti legittimi per professione della madre - Province e Regioni

| PROVINCIE E REGIONI | GRUPPI DI PROFESSIONI (*) | | | | | | GRUPPI DI CONDIZIONI NON PROFESSIONALI (*) | | TOTALE |
|-----------------------------------|------------------------------------------------------|------------------------------------------------------------------------|------------------------------------------------------------------|--------------------------------------------------------|----------------------------------------------------------------------------------------|--------------------------------|--------------------------------------------------------------------------------|-------------------------------------------------------------------------------------|---------------|
| | Professioni e arti liberali e assimilate | Professioni ammini- strative tecniche e operative varie | Lavora- zioni agrarie zoo- tecniche e della pesca | Lavora- zioni indu- striali e artigiane | Arti gra- fiche, in- stall. e fun- zion. di macchine e di im- pianti | Com- mercio e servizi | Personе in attesa di prima oc- cupazione, studenti e casalinghe | Pensionati, benestan- ti, inabili e altre condizioni non profess. | |
| Massa-Carrara | — | — | — | — | — | — | 64 | — | 64 |
| Lucca | 5 | 2 | — | 2 | — | 8 | 87 | — | 104 |
| Pistoia | 1 | — | 2 | — | — | 3 | 47 | — | 53 |
| Firenze | 3 | 9 | 14 | 18 | 2 | 4 | 184 | — | 234 |
| Livorno | 1 | — | 1 | — | — | — | 42 | — | 44 |
| Pisa | 5 | — | 8 | 4 | 2 | 1 | 67 | — | 87 |
| Arezzo | 1 | — | 16 | 3 | — | 2 | 58 | — | 80 |
| Sienna | — | — | 16 | — | — | 1 | 72 | — | 89 |
| Grosseto | — | — | — | 1 | — | — | 50 | — | 51 |
| Toscana | 16 | 11 | 57 | 28 | 4 | 19 | 671 | — | 806 |
| Perugia | 4 | — | 27 | 6 | — | 4 | 157 | — | 198 |
| Terni | 2 | — | 1 | 1 | — | — | 47 | — | 51 |
| Umbria | 6 | — | 28 | 7 | — | 4 | 204 | — | 249 |
| Viterbo | 2 | — | 1 | — | — | — | 106 | — | 109 |
| Rieti | 1 | 1 | 2 | — | — | — | 54 | — | 58 |
| Roma | 15 | 18 | 19 | 7 | — | 19 | 891 | — | 969 |
| Latina | — | — | 10 | — | — | 1 | 155 | — | 166 |
| Frosinone | 1 | 1 | 32 | 2 | — | — | 218 | — | 254 |
| Lazio | 19 | 20 | 64 | 9 | — | 20 | 1.424 | — | 1.556 |
| Caserta | 4 | 3 | 121 | 2 | — | 9 | 419 | — | 558 |
| Benevento | 5 | — | 141 | — | — | 1 | 134 | — | 281 |
| Napoli | 13 | 13 | 48 | 16 | — | 14 | 1.875 | — | 1.979 |
| Avellino | 8 | 1 | 151 | 7 | — | 9 | 212 | — | 388 |
| Salerno | 11 | 3 | 136 | 11 | 1 | 36 | 596 | — | 794 |
| Campania | 41 | 20 | 597 | 36 | 1 | 69 | 3.236 | — | 4.000 |
| L'Aquila | 3 | 1 | 3 | — | — | 1 | 161 | — | 169 |
| Teramo | 2 | — | — | — | — | — | 115 | — | 117 |
| Pescara | 1 | 3 | 5 | — | — | — | 120 | — | 129 |
| Chieti | 1 | — | 27 | — | — | — | 136 | — | 164 |
| Campobasso | 8 | — | 124 | 3 | 1 | 2 | 146 | — | 284 |
| Abruzzi e Molise | 15 | 4 | 159 | 3 | 1 | 3 | 678 | — | 863 |
| Foggia | 10 | 1 | 102 | 3 | — | — | 443 | — | 559 |
| Bari | 6 | 4 | 120 | 4 | — | 3 | 876 | — | 1.013 |
| Taranto | 2 | — | 171 | 6 | — | 2 | 216 | — | 397 |
| Brindisi | 2 | — | 136 | 7 | — | 1 | 106 | 1 | 253 |
| Lecce | 3 | 3 | 169 | 174 | — | 3 | 152 | 2 | 506 |
| Puglia | 23 | 8 | 698 | 194 | — | 9 | 1.793 | 3 | 2.728 |
| Potenza | 8 | 3 | 191 | — | — | 1 | 225 | 1 | 429 |
| Matera | 3 | — | 57 | 6 | — | — | 135 | 1 | 202 |
| Basilicata | 11 | 3 | 248 | 6 | — | 1 | 360 | 2 | 631 |
| Cosenza | 7 | 2 | 121 | 1 | 1 | 2 | 436 | — | 570 |
| Catanzaro | 8 | 2 | 122 | 3 | — | 5 | 563 | — | 704 |
| Reggio di Calabria | 7 | 2 | 104 | 1 | — | 2 | 351 | — | 467 |
| Calabria | 22 | 6 | 347 | 5 | 1 | 9 | 1.350 | 1 | 1.741 |
| Trapani | 5 | — | 2 | 2 | — | — | 266 | — | 275 |
| Palermo | 1 | 1 | 6 | 3 | — | — | 808 | — | 819 |
| Messina | 8 | 4 | 71 | 2 | 2 | 4 | 374 | — | 465 |
| Agrigento | 5 | — | 6 | — | — | — | 383 | — | 394 |
| Caltanissetta | 1 | — | — | — | — | — | 321 | — | 322 |
| Enna | 2 | — | 1 | — | — | — | 216 | — | 219 |
| Catania | 2 | 1 | 27 | 1 | — | 4 | 621 | — | 656 |
| Ragusa | 1 | — | — | — | — | — | 221 | — | 223 |
| Siracusa | 2 | 4 | 1 | 1 | 1 | — | 195 | — | 204 |
| Sicilia | 27 | 10 | 115 | 9 | 3 | 8 | 3.405 | — | 3.577 |
| Sassari | 4 | 1 | 1 | — | — | 1 | 155 | — | 162 |
| Nuoro | 1 | 1 | 1 | 1 | — | — | 146 | 1 | 151 |
| Cagliari | 6 | 2 | 1 | 2 | — | 1 | 401 | — | 413 |
| Sardegna | 11 | 4 | 3 | 3 | — | 2 | 702 | 1 | 726 |
| ITALIA | 328 | 186 | 2.556 | 617 | 19 | 378 | 18.545 | 9 | 22.638 |

(*) Cfr. la corrispondente nota a pag. 34.

Tav. 111 — Nati vivi illegittimi riconosciuti per professione della madre - Province e Regioni

| PROVINCIE E REGIONI | GRUPPI DI PROFESSIONI | | | | | | GRUPPI DI CONDIZIONI NON PROFESSIONALI | | TOTALE |
|----------------------------------------|------------------------------------------------------|-------------------------------------------------------------------------|-------------------------------------------------------------------|--------------------------------------------------------|----------------------------------------------------------------------------------------|--------------------------------|--------------------------------------------------------------------------------|-------------------------------------------------------------------------------------|--------------|
| | Professioni e arti liberali e assimilate | Professioni ammini- strative, tecniche e operative varie | Lavora- zioni agrarie, zoo- tecniche e della pesca | Lavora- zioni indu- striali e artigiane | Arti gra- fiche, in- stall. e fun- zion. di macchine e di im- pianti | Com- mercio e servizi | Persone in attesa di prima oc- cupazione, studenti e casalinghe | Pensionati, benestan- ti, inabili e altre condizioni non profess. | |
| Torino | 8 | 10 | 10 | 30 | 10 | 85 | 292 | 4 | 449 |
| Vercelli | — | 2 | 16 | 25 | 1 | 11 | 19 | 1 | 75 |
| Novara | 1 | 2 | 5 | 14 | — | 22 | 55 | 2 | 101 |
| Cuneo | — | — | 11 | 4 | — | 16 | 77 | 1 | 109 |
| Asti | — | — | 3 | 1 | — | 14 | 28 | — | 46 |
| Alessandria | 1 | — | 2 | 6 | — | 13 | 38 | — | 60 |
| Piemonte | 10 | 14 | 47 | 80 | 11 | 161 | 509 | 8 | 840 |
| Valle d'Aosta | 1 | — | — | 4 | — | 2 | 53 | — | 60 |
| Imperia | — | 4 | 8 | 9 | — | 9 | 53 | — | 83 |
| Savona | 3 | 2 | — | 3 | — | 14 | 62 | 3 | 87 |
| Genova | 4 | 8 | 1 | 12 | 1 | 57 | 265 | 1 | 349 |
| La Spezia | — | 1 | — | 1 | 1 | 3 | 48 | 3 | 57 |
| Liguria | 7 | 15 | 9 | 25 | 2 | 83 | 428 | 7 | 576 |
| Varese | — | 2 | — | 35 | 1 | 13 | 47 | 6 | 104 |
| Como | 1 | 3 | — | 16 | — | 32 | 64 | — | 119 |
| Sondrio | — | — | 2 | 9 | — | 13 | 56 | 2 | 82 |
| Milano | 12 | 51 | 3 | 155 | 5 | 190 | 526 | 7 | 949 |
| Bergamo | 1 | — | 1 | 20 | 1 | 9 | 54 | — | 86 |
| Brescia | 5 | 6 | — | 24 | — | 31 | 265 | 8 | 339 |
| Pavia | 3 | — | 4 | 19 | — | 35 | 42 | 3 | 106 |
| Cremona | 1 | 2 | 1 | 2 | — | 24 | 54 | — | 84 |
| Mantova | — | 1 | 9 | 10 | — | 9 | 128 | 1 | 158 |
| Lombardia | 23 | 65 | 23 | 290 | 7 | 356 | 1.236 | 27 | 2.027 |
| Bolzano - Bozen | 2 | 8 | 25 | 13 | 14 | 148 | 236 | 1 | 447 |
| Trento | — | 1 | 2 | 6 | — | 26 | 127 | 1 | 163 |
| Trentino-Alto Adige | 2 | 9 | 27 | 19 | 14 | 174 | 363 | 2 | 610 |
| Verona | 2 | 3 | 8 | 12 | 3 | 20 | 125 | 4 | 177 |
| Vicenza | 1 | 1 | — | 13 | 1 | 17 | 127 | 3 | 163 |
| Belluno | 1 | 1 | 3 | 1 | — | 14 | 59 | 1 | 80 |
| Treviso | 1 | — | 6 | 14 | — | 19 | 76 | 4 | 120 |
| Venezia | 2 | 4 | 17 | 22 | — | 23 | 237 | 5 | 310 |
| Padova | 2 | 3 | 9 | 14 | — | 48 | 156 | 4 | 236 |
| Rovigo | 1 | 1 | 41 | 5 | — | 12 | 180 | — | 240 |
| Veneto | 10 | 13 | 84 | 81 | 4 | 153 | 960 | 21 | 1.326 |
| Udine | 5 | 4 | 7 | 14 | — | 17 | 245 | 7 | 299 |
| Gorizia | 1 | 1 | — | 18 | — | 8 | 43 | — | 71 |
| Trieste | 3 | 4 | — | 8 | 1 | 14 | 114 | — | 144 |
| Friuli-Venezia Giulia | 9 | 9 | 7 | 40 | 1 | 39 | 402 | 7 | 514 |
| Piacenza | 1 | 1 | 3 | 6 | — | 4 | 36 | — | 51 |
| Parma | 1 | 3 | 6 | 8 | 2 | 20 | 54 | 2 | 96 |
| Reggio nell'Emilia | 2 | — | 9 | 6 | — | 9 | 57 | 5 | 88 |
| Modena | 3 | 2 | 24 | 26 | 2 | 12 | 85 | 2 | 156 |
| Bologna | 5 | 16 | 42 | 41 | 2 | 67 | 136 | 4 | 313 |
| Ferrara | 3 | 2 | 212 | 11 | 1 | 27 | 204 | 3 | 463 |
| Ravenna | 1 | 1 | 14 | 3 | 1 | 18 | 33 | — | 71 |
| Forlì | 6 | 6 | 8 | 10 | — | 22 | 71 | 5 | 128 |
| Emilia-Romagna | 22 | 31 | 318 | 111 | 8 | 179 | 676 | 21 | 1.366 |
| Pesaro e Urbino | — | — | 1 | 2 | — | 5 | 32 | 1 | 41 |
| Ancona | 1 | — | 2 | 8 | — | 7 | 31 | 2 | 51 |
| Macerata | — | — | 2 | 2 | — | 5 | 16 | 2 | 27 |
| Ascoli Piceno | 1 | 2 | 1 | 2 | — | 6 | 30 | 1 | 43 |
| Marche | 2 | 2 | 6 | 14 | — | 23 | 109 | 6 | 162 |

Segue Tav. 111 — Nati vivi illegittimi riconosciuti per professione della madre - Provincie e Regioni

| PROVINCIE E REGIONI | GRUPPI DI PROFESSIONI | | | | | | GRUPPI DI CONDIZIONI NON PROFESSIONALI | | TOTALE |
|-----------------------------------|------------------------------------------------------|-------------------------------------------------------------------------|-------------------------------------------------------------------|--------------------------------------------------------|----------------------------------------------------------------------------------------|--------------------------------|--------------------------------------------------------------------------------|-------------------------------------------------------------------------------------|---------------|
| | Professioni e arti liberali e assimilate | Professioni ammini- strative, tecniche e operative varie | Lavora- zioni agrarie, zoo- tecniche e della pesca | Lavora- zioni indu- striali e artigiane | Arti gra- fiche, in- stall. e fun- zion. di macchine e di im- pianti | Com- mercio e servizi | Persone in attesa di prima oc- cupazione, studenti e casalinghe | Pensionati, benestan- ti, inabili e altre condizioni non profess. | |
| Massa-Carrara | — | — | — | 1 | — | — | 29 | — | 30 |
| Lucca | 1 | 2 | — | 5 | — | 15 | 64 | 1 | 88 |
| Pistoia | — | 2 | — | 3 | 1 | 8 | 23 | — | 37 |
| Firenze | 8 | 8 | 10 | 31 | 1 | 36 | 153 | 1 | 248 |
| Livorno | 2 | — | 1 | 1 | — | 4 | 54 | 1 | 63 |
| Pisa | 2 | 2 | 4 | 2 | — | 5 | 56 | 3 | 74 |
| Arezzo | — | 2 | 4 | 1 | — | — | 27 | 2 | 36 |
| Siena | 1 | — | 7 | 1 | — | 5 | 26 | — | 40 |
| Grosseto | — | 1 | — | — | — | 3 | 36 | 1 | 41 |
| Toscana | 14 | 17 | 26 | 45 | 2 | 76 | 468 | 9 | 657 |
| Perugia | 2 | — | 3 | 6 | — | 8 | 66 | 1 | 86 |
| Terni | 1 | — | 2 | — | — | 1 | 48 | — | 52 |
| Umbria | 3 | — | 5 | 6 | — | 9 | 114 | 1 | 138 |
| Viterbo | — | — | 2 | 1 | — | — | 27 | 1 | 31 |
| Rieti | — | 1 | 1 | — | — | 1 | 31 | 1 | 35 |
| Roma | 20 | 48 | 22 | 41 | 5 | 196 | 1.218 | 1 | 1.551 |
| Latina | — | 2 | 13 | 6 | — | 8 | 97 | 1 | 127 |
| Frosinone | — | 1 | 15 | 2 | — | 6 | 95 | 1 | 120 |
| Lazio | 20 | 52 | 53 | 50 | 5 | 211 | 1.468 | 5 | 1.864 |
| Caserta | — | 2 | 49 | 4 | — | 20 | 118 | 4 | 197 |
| Benevento | 1 | — | 40 | 4 | — | 18 | 33 | 2 | 98 |
| Napoli | 13 | 18 | 26 | 30 | 3 | 70 | 1.118 | 2 | 1.280 |
| Avellino | — | 1 | 59 | 4 | — | 5 | 63 | 2 | 134 |
| Salerno | 1 | — | 98 | 23 | 4 | 66 | 268 | 3 | 463 |
| Campania | 15 | 21 | 272 | 65 | 7 | 179 | 1.600 | 13 | 2.172 |
| L'Aquila | — | — | 1 | 1 | — | 2 | 54 | — | 58 |
| Teramo | — | 1 | 4 | 1 | — | 1 | 50 | — | 57 |
| Pescara | — | 2 | — | — | 1 | 6 | 68 | — | 77 |
| Chieti | — | 2 | 13 | 4 | 2 | 5 | 74 | 4 | 104 |
| Campobasso | — | — | 43 | 6 | — | 2 | 48 | 1 | 100 |
| Abruzzi e Molise | — | 5 | 61 | 12 | 3 | 16 | 294 | 5 | 396 |
| Foggia | 1 | — | 57 | — | — | 9 | 141 | 3 | 211 |
| Bari | 5 | 3 | 39 | 4 | 4 | 17 | 375 | — | 447 |
| Taranto | 1 | 2 | 55 | 9 | 1 | 7 | 137 | 1 | 213 |
| Brindisi | 1 | 2 | 98 | 8 | — | 6 | 66 | 2 | 183 |
| Lecce | — | 3 | 54 | 50 | — | 9 | 88 | 1 | 205 |
| Puglia | 8 | 10 | 303 | 71 | 5 | 48 | 807 | 7 | 1.259 |
| Potenza | — | — | 83 | 6 | — | 6 | 59 | 2 | 156 |
| Matera | — | — | 30 | 3 | — | 2 | 30 | — | 65 |
| Basilicata | — | — | 113 | 9 | — | 8 | 89 | 2 | 221 |
| Cosenza | 1 | 1 | 160 | 7 | 2 | 23 | 229 | 6 | 429 |
| Catanzaro | 2 | 2 | 135 | 11 | 2 | 31 | 302 | 15 | 500 |
| Reggio di Calabria | — | — | 100 | 2 | — | 15 | 168 | 8 | 293 |
| Calabria | 3 | 3 | 395 | 20 | 4 | 69 | 699 | 29 | 1.222 |
| Trapani | — | — | 1 | 2 | 1 | 2 | 95 | 2 | 103 |
| Palermo | 4 | 1 | 3 | — | — | 2 | 385 | 1 | 396 |
| Messina | 3 | 2 | 60 | 3 | 7 | 10 | 244 | 1 | 330 |
| Agrigento | — | — | 2 | 1 | — | — | 52 | — | 55 |
| Caltanissetta | — | — | 1 | — | — | — | 72 | 1 | 74 |
| Enna | — | — | 2 | — | — | — | 50 | — | 52 |
| Catania | 2 | 3 | 20 | 5 | 4 | 28 | 442 | 1 | 505 |
| Ragusa | 1 | — | — | — | — | 1 | 22 | — | 24 |
| Siracusa | — | — | 6 | — | — | 3 | 123 | 1 | 133 |
| Sicilia | 10 | 6 | 95 | 11 | 12 | 46 | 1.485 | 7 | 1.672 |
| Sassari | — | 1 | 1 | — | — | 3 | 100 | — | 105 |
| Nuoro | — | — | 1 | — | — | 5 | 65 | — | 71 |
| Cagliari | 2 | 2 | 1 | 3 | — | 38 | 391 | 3 | 440 |
| Sardegna | 2 | 3 | 3 | 3 | — | 46 | 556 | 3 | 616 |
| ITALIA | 161 | 275 | 1.847 | 956 | 85 | 1.878 | 12.316 | 180 | 17.698 |

Tav. 112 — Nati legittimi per settore di attività economica, posizione nella professione del padre (*) e vitalità — Regioni

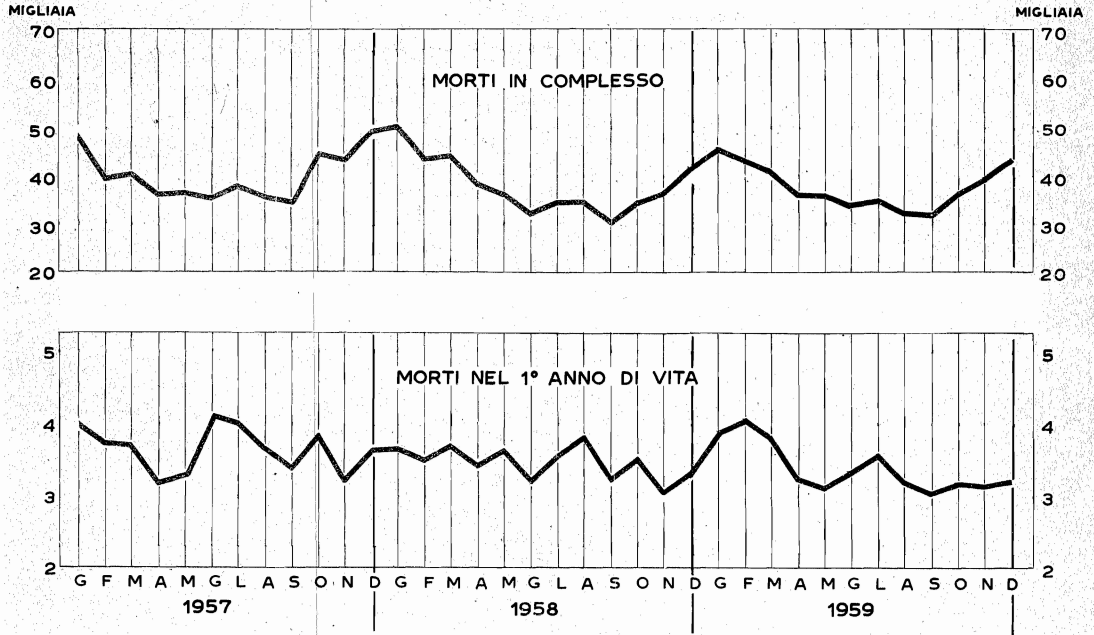
| REGIONI | AGRICOLTURA | | | | INDUSTRIA | | | | ALTRE ATTIVITÀ | | | | CONDIZIONI NON PROFESSIONALI | TOTALE |
|-----------------------|-------------------------------------|-----------------------|-------------------------------------|----------------|-------------------------------------|-----------------------|-------------------------------------|----------------|-------------------------------------|-----------------------|-------------------------------------|----------------|------------------------------|----------------|
| | Imprenditori, dirigenti e impiegati | Lavoratori in proprio | Lavoratori dipendenti e coadiuvanti | Totale | Imprenditori, dirigenti e impiegati | Lavoratori in proprio | Lavoratori dipendenti e coadiuvanti | Totale | Imprenditori, dirigenti e impiegati | Lavoratori in proprio | Lavoratori dipendenti e coadiuvanti | Totale | | |
| NATI VIVI | | | | | | | | | | | | | | |
| Piemonte | 36 | 6.102 | 2.115 | 8.253 | 3.344 | 1.753 | 19.242 | 24.339 | 3.549 | 3.394 | 4.848 | 11.791 | 180 | 44.563 |
| Valle d'Aos. | — | 174 | 11 | 185 | 89 | 21 | 734 | 844 | 95 | 72 | 134 | 301 | 15 | 1.345 |
| Liguria | 7 | 967 | 429 | 1.403 | 1.492 | 589 | 6.984 | 9.065 | 2.791 | 1.377 | 4.416 | 8.584 | 114 | 19.166 |
| Lombardia | 153 | 6.894 | 7.785 | 14.832 | 9.114 | 5.248 | 50.230 | 64.592 | 9.098 | 7.717 | 10.467 | 27.282 | 475 | 107.181 |
| Trent.-A. A. | 39 | 3.297 | 936 | 4.272 | 395 | 936 | 4.508 | 5.839 | 1.507 | 996 | 1.502 | 4.005 | 62 | 14.178 |
| Veneto | 135 | 11.575 | 8.647 | 20.357 | 2.191 | 3.033 | 22.835 | 28.059 | 5.854 | 5.311 | 7.736 | 18.901 | 444 | 67.761 |
| Friuli-V. G. | 27 | 1.687 | 766 | 2.480 | 536 | 488 | 5.533 | 6.557 | 2.212 | 973 | 2.365 | 5.550 | 110 | 14.697 |
| Emilia-Rom. | 181 | 7.184 | 8.324 | 15.689 | 1.517 | 2.310 | 13.624 | 17.451 | 5.488 | 3.699 | 5.363 | 14.550 | 366 | 48.056 |
| Marche | 85 | 3.904 | 4.775 | 8.764 | 391 | 1.049 | 5.184 | 6.624 | 1.842 | 1.324 | 2.003 | 5.169 | 171 | 20.728 |
| Toscana | 166 | 4.213 | 4.380 | 8.759 | 1.304 | 1.842 | 16.176 | 19.322 | 5.469 | 3.087 | 5.065 | 13.621 | 268 | 41.970 |
| Umbria | 64 | 1.992 | 2.250 | 4.306 | 244 | 462 | 3.682 | 4.388 | 1.118 | 634 | 801 | 2.553 | 96 | 11.343 |
| Lazio | 74 | 5.288 | 6.030 | 11.392 | 1.182 | 1.683 | 24.894 | 27.759 | 14.147 | 3.936 | 11.120 | 29.203 | 691 | 69.045 |
| Campania | 150 | 13.146 | 13.484 | 26.780 | 1.437 | 4.060 | 38.759 | 44.256 | 11.438 | 8.435 | 20.260 | 40.133 | 793 | 111.962 |
| Abruzzie e M. | 44 | 7.285 | 3.655 | 10.984 | 241 | 1.353 | 7.017 | 8.611 | 2.264 | 1.754 | 3.176 | 7.194 | 233 | 27.022 |
| Puglia | 124 | 6.516 | 29.821 | 36.461 | 679 | 3.433 | 18.370 | 22.482 | 6.397 | 4.420 | 10.243 | 21.065 | 612 | 80.620 |
| Basilicata | 23 | 4.192 | 4.138 | 8.353 | 54 | 784 | 3.872 | 4.710 | 800 | 621 | 757 | 2.178 | 77 | 15.318 |
| Calabria | 67 | 5.197 | 16.064 | 21.328 | 234 | 2.048 | 17.048 | 19.330 | 3.463 | 2.262 | 3.134 | 8.859 | 474 | 49.991 |
| Sicilia | 215 | 8.263 | 30.838 | 39.316 | 704 | 4.180 | 28.363 | 33.247 | 9.857 | 6.057 | 11.918 | 27.832 | 1.070 | 101.465 |
| Sardegna | 76 | 4.520 | 7.174 | 11.770 | 338 | 1.214 | 9.172 | 10.724 | 2.941 | 1.728 | 4.359 | 9.028 | 405 | 31.927 |
| ITALIA | 1.666 | 102.396 | 151.622 | 255.684 | 25.486 | 36.486 | 296.227 | 358.199 | 90.330 | 57.797 | 109.672 | 257.799 | 6.656 | 878.338 |
| NATI MORTI | | | | | | | | | | | | | | |
| Piemonte | — | 108 | 39 | 147 | 58 | 28 | 417 | 503 | 47 | 61 | 80 | 188 | 3 | 841 |
| Valle d'Aos. | — | 4 | — | 4 | — | — | 15 | 15 | — | 3 | — | 3 | — | 22 |
| Liguria | 1 | 16 | 10 | 27 | 30 | 14 | 152 | 196 | 50 | 22 | 82 | 154 | 6 | 383 |
| Lombardia | 3 | 118 | 135 | 256 | 114 | 83 | 871 | 1.068 | 103 | 122 | 190 | 415 | 15 | 1.754 |
| Trent.-A. A. | 1 | 55 | 23 | 79 | 7 | 16 | 67 | 90 | 19 | 21 | 18 | 58 | 1 | 228 |
| Veneto | — | 180 | 153 | 333 | 33 | 48 | 390 | 471 | 75 | 89 | 129 | 293 | 9 | 1.106 |
| Friuli-V. G. | 1 | 26 | 15 | 42 | 4 | 13 | 92 | 109 | 27 | 15 | 52 | 94 | 1 | 246 |
| Emilia-Rom. | 2 | 131 | 155 | 288 | 24 | 46 | 208 | 278 | 92 | 58 | 88 | 238 | 4 | 808 |
| Marche | 2 | 79 | 69 | 150 | 8 | 15 | 110 | 133 | 26 | 18 | 41 | 85 | 5 | 373 |
| Toscana | 3 | 94 | 108 | 205 | 16 | 38 | 287 | 341 | 83 | 55 | 117 | 255 | 5 | 806 |
| Umbria | 3 | 46 | 50 | 99 | 3 | 13 | 73 | 89 | 19 | 19 | 20 | 58 | 3 | 249 |
| Lazio | 1 | 177 | 174 | 352 | 27 | 29 | 603 | 659 | 206 | 76 | 255 | 537 | 8 | 1.556 |
| Campania | 4 | 600 | 542 | 1.146 | 36 | 164 | 1.256 | 1.456 | 326 | 308 | 734 | 1.368 | 30 | 4.000 |
| Abruzzie e M. | 2 | 320 | 131 | 453 | 5 | 36 | 190 | 231 | 51 | 41 | 81 | 173 | 6 | 863 |
| Puglia | — | 298 | 1.140 | 1.438 | 22 | 98 | 572 | 692 | 165 | 103 | 303 | 571 | 27 | 2.728 |
| Basilicata | 1 | 166 | 170 | 337 | 3 | 38 | 166 | 207 | 23 | 31 | 30 | 84 | 3 | 631 |
| Calabria | 3 | 217 | 566 | 786 | 10 | 62 | 589 | 661 | 113 | 70 | 97 | 280 | 14 | 1.741 |
| Sicilia | 6 | 371 | 1.305 | 1.682 | 17 | 132 | 860 | 1.009 | 249 | 216 | 369 | 834 | 52 | 3.577 |
| Sardegna | 2 | 107 | 180 | 289 | 8 | 21 | 199 | 228 | 56 | 35 | 111 | 202 | 7 | 726 |
| ITALIA | 35 | 3.113 | 4.965 | 8.113 | 425 | 894 | 7.117 | 8.436 | 1.730 | 1.363 | 2.797 | 5.890 | 199 | 22.638 |
| TOTALE | | | | | | | | | | | | | | |
| Piemonte | 36 | 6.210 | 2.154 | 8.400 | 3.402 | 1.781 | 19.659 | 24.842 | 3.596 | 3.455 | 4.928 | 11.979 | 183 | 45.404 |
| Valle d'Aos. | — | 178 | 11 | 189 | 89 | 21 | 749 | 859 | 95 | 75 | 134 | 304 | 15 | 1.367 |
| Liguria | 8 | 983 | 439 | 1.430 | 1.522 | 603 | 7.136 | 9.261 | 2.841 | 1.399 | 4.498 | 8.738 | 120 | 19.549 |
| Lombardia | 156 | 7.012 | 7.920 | 15.088 | 9.228 | 5.331 | 51.101 | 65.660 | 9.201 | 7.839 | 10.657 | 27.697 | 490 | 108.935 |
| Trent.-A. A. | 40 | 3.352 | 959 | 4.351 | 402 | 952 | 4.575 | 5.929 | 1.526 | 1.017 | 1.520 | 4.063 | 63 | 14.406 |
| Veneto | 135 | 11.755 | 8.800 | 20.690 | 2.224 | 3.081 | 23.225 | 28.530 | 5.929 | 5.400 | 7.865 | 19.194 | 453 | 68.867 |
| Friuli-V. G. | 28 | 1.713 | 781 | 2.522 | 540 | 501 | 5.625 | 6.666 | 2.239 | 988 | 2.417 | 5.644 | 111 | 14.943 |
| Emilia-Rom. | 183 | 7.315 | 8.479 | 15.977 | 1.541 | 2.356 | 13.832 | 17.729 | 5.580 | 3.757 | 5.451 | 14.788 | 370 | 48.864 |
| Marche | 87 | 3.983 | 4.844 | 8.914 | 399 | 1.064 | 5.294 | 6.757 | 1.868 | 1.342 | 2.044 | 5.254 | 176 | 21.101 |
| Toscana | 169 | 4.307 | 4.488 | 8.964 | 1.320 | 1.860 | 16.463 | 19.663 | 5.552 | 3.142 | 5.182 | 13.876 | 273 | 42.776 |
| Umbria | 67 | 2.038 | 2.300 | 4.405 | 247 | 475 | 3.755 | 4.477 | 1.137 | 653 | 821 | 2.611 | 99 | 11.592 |
| Lazio | 75 | 5.465 | 6.204 | 11.744 | 1.209 | 1.712 | 25.497 | 28.418 | 14.353 | 4.012 | 11.375 | 29.740 | 699 | 70.601 |
| Campania | 154 | 13.746 | 14.026 | 27.926 | 1.473 | 4.224 | 40.015 | 45.712 | 11.764 | 8.743 | 20.994 | 41.501 | 823 | 115.962 |
| Abruzzie e M. | 46 | 7.605 | 3.786 | 11.437 | 246 | 1.389 | 7.207 | 8.842 | 2.315 | 1.795 | 3.257 | 7.367 | 239 | 27.885 |
| Puglia | 124 | 6.814 | 30.961 | 37.899 | 701 | 3.531 | 18.942 | 23.174 | 6.562 | 4.523 | 10.551 | 21.636 | 639 | 83.348 |
| Basilicata | 24 | 4.358 | 4.308 | 8.690 | 57 | 822 | 4.038 | 4.917 | 823 | 652 | 787 | 2.262 | 80 | 15.949 |
| Calabria | 70 | 5.414 | 16.630 | 22.114 | 244 | 2.110 | 17.637 | 19.991 | 3.576 | 2.332 | 3.231 | 9.139 | 488 | 51.732 |
| Sicilia | 221 | 8.634 | 32.143 | 40.998 | 721 | 4.312 | 29.223 | 34.256 | 10.106 | 6.273 | 12.287 | 28.666 | 1.122 | 105.042 |
| Sardegna | 78 | 4.627 | 7.354 | 12.059 | 346 | 1.235 | 9.371 | 10.952 | 2.997 | 1.763 | 4.470 | 9.230 | 412 | 32.653 |
| ITALIA | 1.701 | 105.509 | 156.587 | 263.797 | 25.911 | 37.380 | 303.344 | 366.635 | 92.060 | 59.160 | 112.469 | 263.689 | 6.855 | 900.976 |

(*) Cfr. la corrispondente nota a pag. 34.

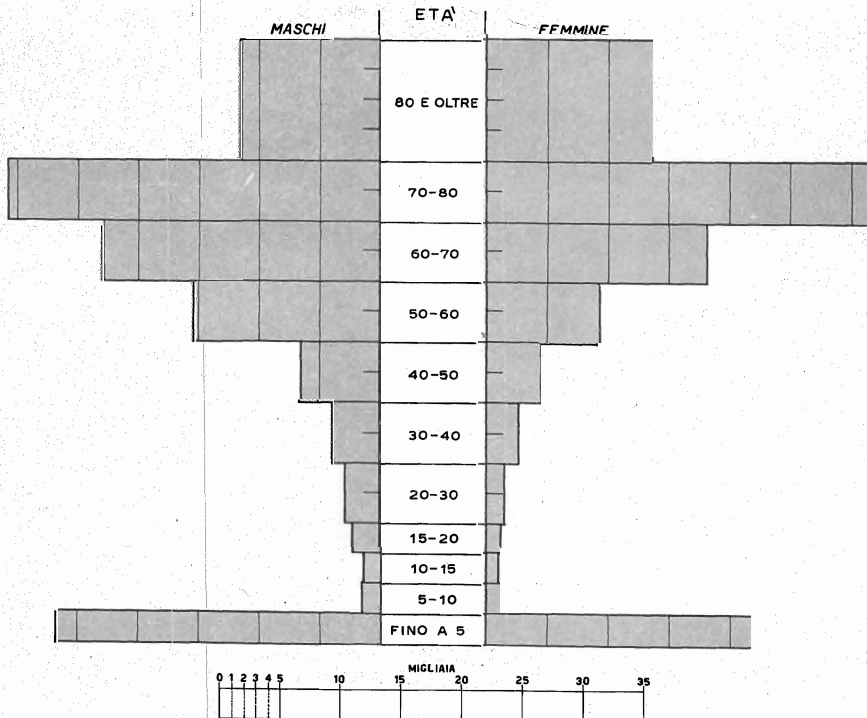
PARTE IV

M O R T I

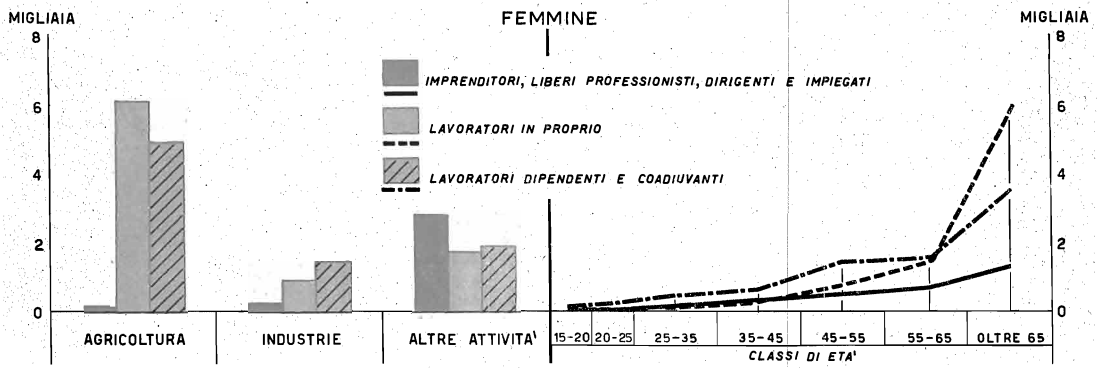
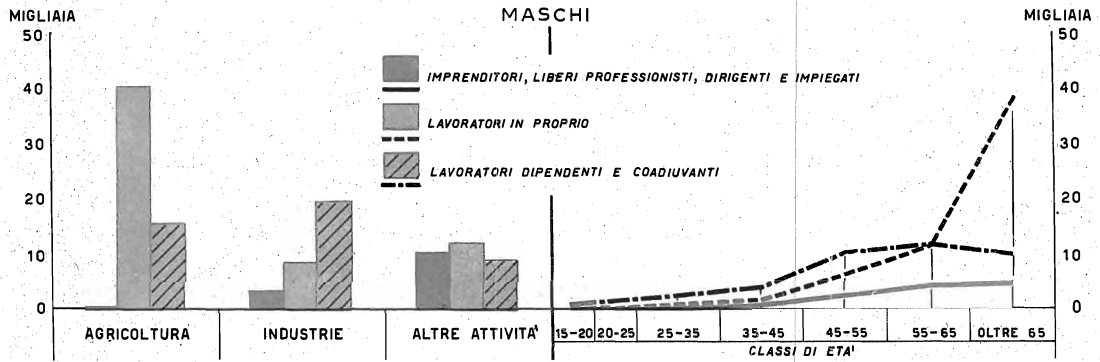
MORTI PER MESE



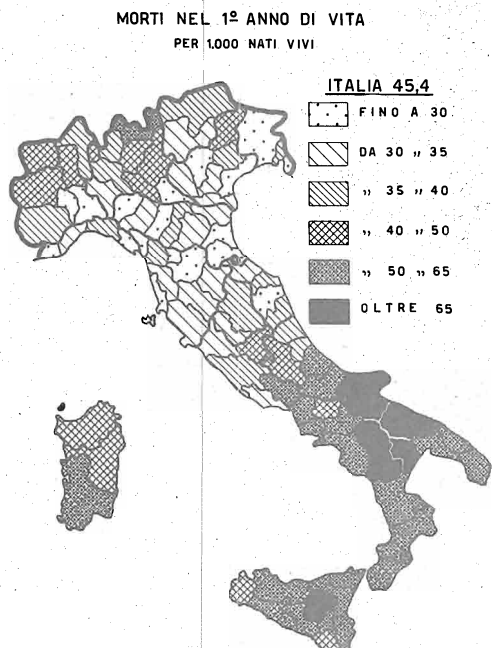
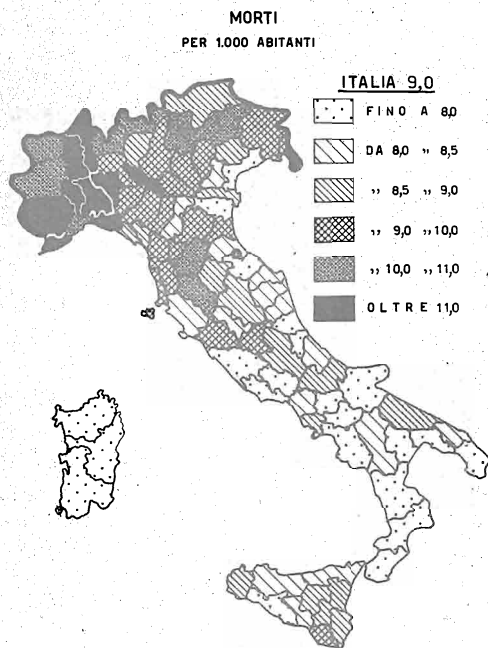
MORTI PER SESSO ED ETÀ Anno 1959



MORTI PER ATTIVITÀ ECONOMICA, POSIZIONE PROFESSIONALE E CLASSI DI ETÀ Anno 1959



MORTALITÀ E MORTALITÀ INFANTILE PER PROVINCIA Anno 1959



Tav. 113 — Morti per mese di decesso ed età

| ETÀ | GEN | FEB | MAR | APR | MAG | GIU | LUG | AGO | SET | OTT | NOV | DIC | ANNO |
|-----------------------------|-------|-------|-------|-------|-------|-------|-------|-------|-------|-------|-------|-------|--------|
| 1° mese | 2.248 | 2.148 | 2.044 | 1.952 | 1.728 | 1.559 | 1.640 | 1.600 | 1.561 | 1.740 | 1.821 | 1.953 | 21.994 |
| 2° mese - 1° anno | 1.665 | 1.907 | 1.783 | 1.306 | 1.403 | 1.772 | 1.941 | 1.620 | 1.501 | 1.440 | 1.333 | 1.278 | 18.949 |
| 2° anno | 343 | 322 | 325 | 304 | 294 | 372 | 366 | 324 | 334 | 281 | 259 | 332 | 3.856 |
| 3 | 171 | 155 | 121 | 127 | 134 | 144 | 146 | 142 | 111 | 145 | 119 | 149 | 1.664 |
| 4 | 113 | 98 | 82 | 91 | 81 | 88 | 109 | 100 | 103 | 95 | 78 | 103 | 1.141 |
| 5 | 74 | 76 | 64 | 69 | 49 | 62 | 59 | 63 | 64 | 72 | 70 | 64 | 786 |
| 6 | 64 | 53 | 62 | 51 | 53 | 59 | 59 | 56 | 58 | 57 | 67 | 52 | 691 |
| 7 | 51 | 50 | 46 | 46 | 45 | 43 | 43 | 42 | 43 | 42 | 51 | 51 | 553 |
| 8 | 35 | 34 | 33 | 34 | 43 | 31 | 45 | 34 | 47 | 45 | 34 | 45 | 460 |
| 9 | 45 | 36 | 31 | 32 | 41 | 43 | 48 | 42 | 46 | 49 | 37 | 41 | 491 |
| 10 | 40 | 36 | 34 | 24 | 47 | 30 | 43 | 35 | 46 | 45 | 46 | 26 | 452 |
| 11 | 29 | 39 | 30 | 34 | 36 | 32 | 47 | 44 | 31 | 42 | 34 | 37 | 435 |
| 12 | 38 | 43 | 30 | 28 | 32 | 34 | 60 | 31 | 34 | 37 | 38 | 35 | 440 |
| 13 | 38 | 38 | 44 | 27 | 39 | 39 | 45 | 52 | 37 | 30 | 37 | 44 | 470 |
| 14 | 34 | 36 | 30 | 23 | 31 | 50 | 50 | 37 | 41 | 38 | 38 | 31 | 439 |
| 15 | 37 | 33 | 24 | 28 | 42 | 42 | 39 | 43 | 31 | 32 | 24 | 27 | 402 |
| 16 | 46 | 23 | 38 | 39 | 39 | 43 | 54 | 53 | 39 | 39 | 49 | 51 | 513 |
| 17 | 47 | 34 | 39 | 45 | 48 | 55 | 72 | 48 | 50 | 48 | 42 | 38 | 566 |
| 18 | 56 | 37 | 60 | 45 | 43 | 59 | 60 | 66 | 42 | 41 | 45 | 47 | 601 |
| 19 | 56 | 49 | 57 | 54 | 61 | 66 | 93 | 92 | 61 | 69 | 51 | 48 | 757 |
| 20 | 59 | 56 | 59 | 56 | 55 | 73 | 109 | 82 | 61 | 58 | 51 | 59 | 778 |
| 21 | 57 | 68 | 70 | 44 | 75 | 77 | 82 | 99 | 52 | 66 | 64 | 57 | 811 |
| 22 | 51 | 64 | 56 | 54 | 83 | 80 | 79 | 77 | 65 | 67 | 54 | 57 | 784 |
| 23 | 65 | 49 | 64 | 69 | 57 | 70 | 81 | 80 | 59 | 61 | 57 | 57 | 769 |
| 24 | 63 | 65 | 60 | 67 | 64 | 73 | 86 | 85 | 76 | 74 | 67 | 74 | 854 |
| 25 | 78 | 65 | 67 | 52 | 68 | 84 | 76 | 97 | 67 | 61 | 62 | 52 | 829 |
| 26 | 84 | 51 | 83 | 76 | 65 | 89 | 91 | 71 | 72 | 77 | 56 | 83 | 898 |
| 27 | 68 | 73 | 74 | 71 | 73 | 72 | 80 | 79 | 61 | 71 | 66 | 71 | 859 |
| 28 | 69 | 50 | 69 | 62 | 75 | 71 | 82 | 89 | 89 | 67 | 68 | 66 | 857 |
| 29 | 77 | 72 | 75 | 81 | 68 | 86 | 91 | 84 | 93 | 70 | 85 | 73 | 955 |
| 30 | 84 | 61 | 83 | 71 | 69 | 94 | 83 | 79 | 79 | 101 | 71 | 82 | 957 |
| 31 | 74 | 72 | 73 | 74 | 80 | 78 | 94 | 88 | 95 | 80 | 104 | 91 | 1.003 |
| 32 | 87 | 72 | 116 | 87 | 90 | 97 | 96 | 91 | 107 | 83 | 85 | 91 | 1.102 |
| 33 | 117 | 98 | 97 | 78 | 93 | 108 | 101 | 95 | 80 | 105 | 101 | 95 | 1.168 |
| 34 | 110 | 98 | 101 | 98 | 97 | 101 | 82 | 105 | 93 | 113 | 95 | 105 | 1.198 |
| 35 | 122 | 88 | 110 | 111 | 103 | 99 | 99 | 85 | 104 | 90 | 101 | 103 | 1.215 |
| 36 | 113 | 98 | 111 | 101 | 101 | 100 | 130 | 99 | 101 | 113 | 115 | 93 | 1.275 |
| 37 | 118 | 110 | 104 | 118 | 132 | 112 | 123 | 125 | 102 | 97 | 112 | 135 | 1.388 |
| 38 | 128 | 125 | 116 | 125 | 123 | 119 | 138 | 117 | 130 | 113 | 130 | 122 | 1.486 |
| 39 | 136 | 113 | 126 | 115 | 139 | 123 | 136 | 126 | 121 | 152 | 122 | 134 | 1.543 |
| 40 | 92 | 102 | 125 | 116 | 133 | 134 | 150 | 138 | 120 | 135 | 143 | 113 | 1.501 |
| 41 | 81 | 81 | 70 | 72 | 81 | 77 | 77 | 77 | 85 | 82 | 83 | 113 | 979 |
| 42 | 96 | 87 | 98 | 93 | 94 | 77 | 98 | 76 | 73 | 72 | 82 | 96 | 1.042 |
| 43 | 126 | 102 | 113 | 97 | 114 | 116 | 98 | 106 | 80 | 110 | 86 | 112 | 1.260 |
| 44 | 169 | 161 | 164 | 156 | 155 | 152 | 145 | 136 | 117 | 138 | 144 | 137 | 1.774 |
| 45 | 175 | 184 | 191 | 166 | 200 | 172 | 179 | 173 | 163 | 164 | 146 | 181 | 2.094 |
| 46 | 217 | 208 | 211 | 189 | 192 | 186 | 212 | 195 | 177 | 202 | 175 | 228 | 2.392 |
| 47 | 241 | 211 | 257 | 210 | 230 | 215 | 247 | 210 | 194 | 223 | 257 | 286 | 2.781 |
| 48 | 249 | 215 | 234 | 239 | 272 | 212 | 233 | 210 | 217 | 246 | 244 | 276 | 2.847 |
| 49 | 291 | 267 | 282 | 239 | 274 | 263 | 259 | 206 | 243 | 278 | 273 | 262 | 3.137 |
| 50 | 304 | 257 | 298 | 270 | 258 | 280 | 289 | 252 | 256 | 241 | 315 | 320 | 3.340 |
| 51 | 336 | 309 | 360 | 309 | 288 | 295 | 309 | 320 | 303 | 304 | 293 | 315 | 3.741 |
| 52 | 352 | 327 | 342 | 333 | 346 | 301 | 312 | 313 | 314 | 347 | 358 | 393 | 4.038 |
| 53 | 364 | 351 | 351 | 390 | 334 | 331 | 360 | 331 | 297 | 329 | 339 | 359 | 4.136 |
| 54 | 389 | 354 | 409 | 354 | 354 | 328 | 384 | 335 | 315 | 380 | 403 | 421 | 4.426 |
| 55 | 440 | 409 | 416 | 367 | 404 | 392 | 359 | 405 | 368 | 393 | 411 | 435 | 4.799 |
| 56 | 432 | 427 | 409 | 375 | 381 | 364 | 382 | 390 | 350 | 424 | 408 | 458 | 4.800 |
| 57 | 485 | 458 | 466 | 442 | 409 | 402 | 394 | 392 | 397 | 416 | 465 | 498 | 5.224 |
| 58 | 529 | 490 | 464 | 483 | 438 | 410 | 439 | 392 | 430 | 457 | 462 | 518 | 5.512 |
| 59 | 557 | 501 | 545 | 464 | 483 | 462 | 465 | 432 | 430 | 481 | 548 | 522 | 5.890 |
| 60 | 594 | 572 | 583 | 532 | 505 | 506 | 497 | 465 | 510 | 550 | 538 | 599 | 6.451 |
| 61 | 637 | 539 | 547 | 515 | 569 | 468 | 505 | 499 | 452 | 550 | 574 | 642 | 6.497 |
| 62 | 693 | 617 | 609 | 528 | 516 | 550 | 555 | 524 | 466 | 554 | 612 | 624 | 6.848 |
| 63 | 634 | 616 | 663 | 539 | 590 | 550 | 538 | 532 | 520 | 586 | 621 | 745 | 7.134 |
| 64 | 737 | 686 | 653 | 600 | 586 | 556 | 620 | 515 | 510 | 627 | 648 | 689 | 7.427 |
| 65 | 751 | 713 | 659 | 623 | 650 | 649 | 616 | 580 | 523 | 620 | 676 | 749 | 7.809 |
| 66 | 856 | 776 | 743 | 637 | 622 | 604 | 604 | 589 | 574 | 702 | 675 | 800 | 8.182 |
| 67 | 878 | 796 | 793 | 693 | 699 | 623 | 680 | 645 | 631 | 736 | 823 | 835 | 8.832 |
| 68 | 935 | 861 | 783 | 714 | 761 | 666 | 742 | 665 | 676 | 704 | 809 | 921 | 9.237 |
| 69 | 891 | 914 | 865 | 767 | 732 | 728 | 713 | 650 | 698 | 773 | 863 | 961 | 9.555 |
| 70 | 1.027 | 967 | 989 | 872 | 873 | 725 | 770 | 716 | 684 | 803 | 865 | 964 | 10.255 |

Segue Tav. 113 — Morti per mese di decesso ed età

| ETÀ | GEN | FEB | MAR | APR | MAG | GIU | LUG | AGO | SET | OTT | NOV | DIC | ANNO |
|---------------------|---------------|---------------|---------------|---------------|---------------|---------------|---------------|---------------|---------------|---------------|---------------|---------------|----------------|
| 71° anno . . . | 1.097 | 1.029 | 992 | 841 | 852 | 810 | 827 | 779 | 763 | 868 | 950 | 1.095 | 10.903 |
| 72. | 1.200 | 1.129 | 1.025 | 916 | 942 | 804 | 842 | 805 | 760 | 930 | 944 | 1.057 | 11.354 |
| 73. | 1.172 | 1.028 | 1.023 | 957 | 910 | 876 | 873 | 796 | 784 | 1.010 | 1.042 | 1.239 | 11.710 |
| 74. | 1.277 | 1.137 | 1.175 | 1.010 | 969 | 876 | 872 | 796 | 815 | 901 | 1.089 | 1.163 | 12.080 |
| 75. | 1.376 | 1.257 | 1.201 | 991 | 1.047 | 920 | 966 | 845 | 920 | 985 | 1.135 | 1.235 | 12.878 |
| 76. | 1.349 | 1.230 | 1.171 | 1.069 | 1.046 | 969 | 954 | 848 | 918 | 1.010 | 1.172 | 1.341 | 13.077 |
| 77. | 1.377 | 1.308 | 1.172 | 1.095 | 991 | 957 | 943 | 874 | 845 | 1.061 | 1.211 | 1.347 | 13.181 |
| 78. | 1.414 | 1.312 | 1.217 | 1.059 | 1.090 | 1.003 | 941 | 898 | 881 | 1.077 | 1.188 | 1.283 | 13.363 |
| 79. | 1.317 | 1.255 | 1.095 | 908 | 984 | 866 | 971 | 844 | 836 | 996 | 1.198 | 1.336 | 12.656 |
| 80. | 1.402 | 1.325 | 1.233 | 1.077 | 986 | 914 | 922 | 808 | 766 | 1.038 | 1.076 | 1.243 | 12.790 |
| 81. | 1.388 | 1.269 | 1.134 | 985 | 999 | 972 | 873 | 851 | 860 | 996 | 1.185 | 1.259 | 12.771 |
| 82. | 1.309 | 1.293 | 1.129 | 922 | 961 | 813 | 816 | 743 | 754 | 933 | 1.113 | 1.211 | 11.997 |
| 83. | 1.362 | 1.396 | 1.108 | 985 | 892 | 787 | 813 | 796 | 792 | 987 | 1.105 | 1.221 | 12.244 |
| 84. | 1.168 | 1.187 | 977 | 899 | 918 | 778 | 808 | 739 | 804 | 937 | 1.032 | 1.190 | 11.437 |
| 85. | 1.019 | 1.015 | 861 | 697 | 682 | 637 | 647 | 617 | 591 | 762 | 952 | 1.041 | 9.521 |
| 86. | 878 | 846 | 781 | 624 | 651 | 532 | 540 | 487 | 528 | 609 | 717 | 831 | 8.024 |
| 87. | 852 | 812 | 706 | 555 | 490 | 476 | 487 | 433 | 451 | 559 | 685 | 734 | 7.240 |
| 88. | 682 | 614 | 562 | 493 | 472 | 436 | 393 | 404 | 375 | 476 | 574 | 645 | 6.126 |
| 89. | 541 | 540 | 495 | 359 | 380 | 351 | 327 | 321 | 303 | 380 | 434 | 557 | 4.988 |
| 90. | 469 | 430 | 430 | 330 | 313 | 308 | 268 | 251 | 247 | 304 | 381 | 437 | 4.168 |
| 91. | 374 | 349 | 283 | 233 | 241 | 201 | 203 | 176 | 190 | 269 | 301 | 349 | 3.169 |
| 92. | 282 | 271 | 237 | 207 | 184 | 170 | 179 | 146 | 156 | 202 | 205 | 252 | 2.491 |
| 93. | 240 | 210 | 209 | 137 | 125 | 134 | 113 | 138 | 138 | 139 | 182 | 216 | 1.981 |
| 94. | 182 | 160 | 128 | 120 | 96 | 97 | 90 | 87 | 83 | 97 | 145 | 155 | 1.440 |
| 95. | 107 | 108 | 77 | 65 | 61 | 63 | 57 | 54 | 75 | 80 | 96 | 121 | 964 |
| 96. | 81 | 70 | 83 | 44 | 43 | 35 | 43 | 43 | 43 | 58 | 69 | 73 | 685 |
| 97. | 50 | 47 | 47 | 35 | 26 | 22 | 50 | 25 | 33 | 35 | 48 | 64 | 482 |
| 98. | 25 | 32 | 22 | 24 | 22 | 18 | 12 | 20 | 23 | 18 | 31 | 35 | 282 |
| 99. | 18 | 25 | 11 | 10 | 9 | 6 | 3 | 13 | 13 | 16 | 18 | 13 | 155 |
| 100. | 14 | 20 | 13 | 9 | 8 | 7 | 20 | 13 | 3 | 9 | 13 | 10 | 139 |
| 101. | 7 | 14 | 5 | 1 | 1 | 3 | 1 | 6 | 5 | 5 | 5 | 4 | 57 |
| 102. | 5 | 3 | 4 | 2 | 1 | — | — | 1 | 3 | 5 | 4 | 8 | 36 |
| 103. | — | 1 | — | — | 1 | 2 | — | — | — | — | — | 2 | 6 |
| 104. | — | — | 2 | — | 2 | — | — | 1 | 2 | — | 1 | 1 | 8 |
| 105. | — | — | — | — | — | 1 | — | — | 1 | — | 1 | — | 4 |
| 106. | — | — | — | — | 1 | — | 1 | — | — | — | — | — | 2 |
| 107. | — | — | — | — | — | — | — | — | — | 1 | — | — | 1 |
| 108. | — | — | — | — | — | — | — | — | — | — | — | — | — |
| 109. | 1 | — | — | — | — | — | — | — | — | — | — | — | 1 |
| Totale . . . | 45.583 | 43.075 | 40.991 | 36.012 | 35.938 | 34.067 | 35.044 | 32.504 | 31.971 | 36.486 | 39.580 | 43.489 | 454.740 |

RIEPILOGO PER CLASSI DI ETÀ

| | | | | | | | | | | | | | |
|-----------------------|---------------|---------------|---------------|---------------|---------------|---------------|---------------|---------------|---------------|---------------|---------------|---------------|----------------|
| Fino al 5° anno . . . | 4.614 | 4.706 | 4.419 | 3.849 | 3.689 | 3.997 | 4.261 | 3.849 | 3.674 | 3.773 | 3.680 | 3.879 | 48.390 |
| 6° | 64 | 53 | 62 | 51 | 53 | 59 | 59 | 56 | 58 | 57 | 67 | 52 | 691 |
| 6-10. | 171 | 156 | 144 | 136 | 176 | 147 | 179 | 153 | 182 | 181 | 168 | 163 | 1.956 |
| 10-15. | 176 | 189 | 158 | 140 | 180 | 197 | 241 | 207 | 174 | 179 | 171 | 174 | 2.186 |
| 15-18. | 149 | 94 | 137 | 129 | 130 | 157 | 186 | 167 | 131 | 128 | 136 | 136 | 1.680 |
| 18-20. | 115 | 105 | 116 | 110 | 116 | 139 | 202 | 174 | 122 | 127 | 102 | 107 | 1.535 |
| 20-25. | 314 | 311 | 317 | 286 | 347 | 384 | 404 | 438 | 319 | 329 | 304 | 294 | 4.047 |
| 25-30. | 382 | 307 | 384 | 361 | 350 | 412 | 427 | 402 | 394 | 386 | 346 | 375 | 4.526 |
| 30-35. | 510 | 428 | 497 | 448 | 463 | 483 | 472 | 464 | 479 | 471 | 486 | 485 | 5.686 |
| 35-40. | 587 | 548 | 582 | 575 | 628 | 588 | 677 | 605 | 574 | 610 | 622 | 597 | 7.193 |
| 40-45. | 647 | 615 | 636 | 584 | 644 | 594 | 597 | 568 | 518 | 566 | 541 | 639 | 7.149 |
| 45-50. | 1.302 | 1.158 | 1.282 | 1.147 | 1.226 | 1.156 | 1.240 | 1.073 | 1.087 | 1.190 | 1.264 | 1.372 | 14.497 |
| 50-55. | 1.881 | 1.750 | 1.878 | 1.753 | 1.726 | 1.647 | 1.724 | 1.704 | 1.597 | 1.753 | 1.804 | 1.923 | 21.140 |
| 55-60. | 2.597 | 2.448 | 2.467 | 2.296 | 2.216 | 2.144 | 2.177 | 2.071 | 2.117 | 2.328 | 2.421 | 2.595 | 27.877 |
| 60-65. | 3.452 | 3.171 | 3.131 | 2.805 | 2.911 | 2.773 | 2.834 | 2.650 | 2.471 | 2.937 | 3.131 | 3.449 | 35.715 |
| 65-70. | 4.587 | 4.314 | 4.173 | 3.683 | 3.687 | 3.346 | 3.509 | 3.265 | 3.263 | 3.718 | 4.035 | 4.481 | 46.061 |
| 70-75. | 6.122 | 5.580 | 5.416 | 4.715 | 4.720 | 4.286 | 4.380 | 4.021 | 4.042 | 4.694 | 5.160 | 5.789 | 58.925 |
| 75-80. | 6.859 | 6.430 | 5.888 | 5.208 | 5.097 | 4.709 | 4.731 | 4.272 | 4.296 | 5.182 | 5.845 | 6.550 | 65.067 |
| 80-85. | 6.246 | 6.160 | 5.209 | 4.488 | 4.452 | 3.987 | 3.957 | 3.746 | 3.801 | 4.615 | 5.387 | 5.922 | 57.970 |
| 85-90. | 3.422 | 3.242 | 2.974 | 2.361 | 2.306 | 2.103 | 2.015 | 1.896 | 1.904 | 2.328 | 2.791 | 3.204 | 30.546 |
| 90-95. | 1.185 | 1.098 | 934 | 762 | 707 | 665 | 642 | 601 | 642 | 787 | 929 | 1.093 | 10.045 |
| 95-100. | 188 | 194 | 176 | 122 | 108 | 88 | 128 | 114 | 115 | 136 | 179 | 195 | 1.743 |
| Oltre 100. | 13 | 18 | 11 | 3 | 6 | 6 | 2 | 8 | 11 | 11 | 11 | 15 | 115 |
| Totale . . . | 45.583 | 43.075 | 40.991 | 36.012 | 35.938 | 34.067 | 35.044 | 32.504 | 31.971 | 36.486 | 39.580 | 43.489 | 454.740 |

Tav. 114 — Morti per stato civile, sesso, età ed anno di nascita

| ETÀ | ANNO DI NASCITA | CELIBI E NUBILI | | CONIUGATI (a) | | VEDOVI | | DIVORZIATI | | NON INDICATO | | T O T A L E | | |
|-----|-----------------------|-----------------|--------|------------------|---|--------|---|------------|---|-----------------|---|-------------|--------|--------|
| | | M | F | M | F | M | F | M | F | M | F | M | F | MF |
| 1 | 1959..... | 22.673 | 18.270 | — | — | — | — | — | — | — | — | 22.673 | 18.270 | 40.943 |
| | 1958..... | 17.908 | 14.059 | — | — | — | — | — | — | — | — | 17.908 | 14.059 | 31.967 |
| | 1957..... | 4.765 | 4.211 | — | — | — | — | — | — | — | — | 4.765 | 4.211 | 8.976 |
| 2 | 1958..... | 1.976 | 1.880 | — | — | — | — | — | — | — | — | 1.976 | 1.880 | 3.856 |
| | 1957..... | 1.186 | 1.086 | — | — | — | — | — | — | — | — | 1.186 | 1.086 | 2.272 |
| | 1956..... | 790 | 794 | — | — | — | — | — | — | — | — | 790 | 794 | 1.584 |
| 3 | 1957..... | 897 | 767 | — | — | — | — | — | — | — | — | 897 | 767 | 1.664 |
| | 1956..... | 526 | 434 | — | — | — | — | — | — | — | — | 526 | 434 | 960 |
| | 1955..... | 371 | 333 | — | — | — | — | — | — | — | — | 371 | 333 | 704 |
| 4 | 1956..... | 590 | 551 | — | — | — | — | — | — | — | — | 590 | 551 | 1.141 |
| | 1955..... | 341 | 314 | — | — | — | — | — | — | — | — | 341 | 314 | 655 |
| | 1954..... | 249 | 237 | — | — | — | — | — | — | — | — | 249 | 237 | 486 |
| 5 | 1955..... | 434 | 352 | — | — | — | — | — | — | — | — | 434 | 352 | 786 |
| | 1954..... | 239 | 169 | — | — | — | — | — | — | — | — | 239 | 169 | 408 |
| | 1953..... | 195 | 183 | — | — | — | — | — | — | — | — | 195 | 183 | 378 |
| 6 | 1954..... | 384 | 307 | — | — | — | — | — | — | — | — | 384 | 307 | 691 |
| | 1953..... | 214 | 174 | — | — | — | — | — | — | — | — | 214 | 174 | 388 |
| | 1952..... | 170 | 133 | — | — | — | — | — | — | — | — | 170 | 133 | 303 |
| 7 | 1953..... | 319 | 234 | — | — | — | — | — | — | — | — | 319 | 234 | 553 |
| | 1952..... | 199 | 121 | — | — | — | — | — | — | — | — | 199 | 121 | 320 |
| | 1951..... | 120 | 113 | — | — | — | — | — | — | — | — | 120 | 113 | 233 |
| 8 | 1952..... | 255 | 205 | — | — | — | — | — | — | — | — | 255 | 205 | 460 |
| | 1951..... | 136 | 129 | — | — | — | — | — | — | — | — | 136 | 129 | 265 |
| | 1950..... | 119 | 76 | — | — | — | — | — | — | — | — | 119 | 76 | 195 |
| 9 | 1951..... | 290 | 201 | — | — | — | — | — | — | — | — | 290 | 201 | 491 |
| | 1950..... | 157 | 108 | — | — | — | — | — | — | — | — | 157 | 108 | 265 |
| | 1949..... | 133 | 93 | — | — | — | — | — | — | — | — | 133 | 93 | 226 |
| 10 | 1950..... | 250 | 202 | — | — | — | — | — | — | — | — | 250 | 202 | 452 |
| | 1949..... | 134 | 107 | — | — | — | — | — | — | — | — | 134 | 107 | 241 |
| | 1948..... | 116 | 95 | — | — | — | — | — | — | — | — | 116 | 95 | 211 |
| 11 | 1949..... | 272 | 163 | — | — | — | — | — | — | — | — | 272 | 163 | 435 |
| | 1948..... | 157 | 92 | — | — | — | — | — | — | — | — | 157 | 92 | 249 |
| | 1947..... | 115 | 71 | — | — | — | — | — | — | — | — | 115 | 71 | 186 |
| 12 | 1948..... | 254 | 186 | — | — | — | — | — | — | — | — | 254 | 186 | 440 |
| | 1947..... | 133 | 101 | — | — | — | — | — | — | — | — | 133 | 101 | 234 |
| | 1946..... | 121 | 85 | — | — | — | — | — | — | — | — | 121 | 85 | 206 |
| 13 | 1947..... | 280 | 190 | — | — | — | — | — | — | — | — | 280 | 190 | 470 |
| | 1946..... | 158 | 90 | — | — | — | — | — | — | — | — | 158 | 90 | 248 |
| | 1945..... | 122 | 100 | — | — | — | — | — | — | — | — | 122 | 100 | 222 |
| 14 | 1946..... | 278 | 161 | — | — | — | — | — | — | — | — | 278 | 161 | 439 |
| | 1945..... | 141 | 98 | — | — | — | — | — | — | — | — | 141 | 98 | 239 |
| | 1944..... | 137 | 63 | — | — | — | — | — | — | — | — | 137 | 63 | 200 |
| 15 | 1945..... | 234 | 168 | — | — | — | — | — | — | — | — | 234 | 168 | 402 |
| | 1944..... | 119 | 89 | — | — | — | — | — | — | — | — | 119 | 89 | 208 |
| | 1943..... | 115 | 79 | — | — | — | — | — | — | — | — | 115 | 79 | 194 |
| 16 | 1944..... | 336 | 170 | 1 | 6 | — | — | — | — | — | — | 337 | 176 | 513 |
| | 1943..... | 190 | 86 | 1 | 1 | — | — | — | — | — | — | 191 | 87 | 278 |
| | 1942..... | 146 | 84 | — | 5 | — | — | — | — | — | — | 146 | 89 | 235 |
| 17 | 1943..... | 363 | 195 | 2 | 6 | — | — | — | — | — | — | 365 | 201 | 566 |
| | 1942..... | 181 | 106 | 1 | 3 | — | — | — | — | — | — | 182 | 109 | 291 |
| | 1941..... | 182 | 89 | 1 | 3 | — | — | — | — | — | — | 183 | 92 | 275 |
| 18 | 1942..... | 407 | 184 | 4 | 5 | — | — | — | — | 1 | — | 412 | 189 | 601 |
| | 1941..... | 202 | 95 | 2 | 1 | — | — | — | — | — | — | 204 | 96 | 300 |
| | 1940..... | 205 | 89 | 2 | 4 | — | — | — | — | 1 | — | 208 | 93 | 301 |

(a) Compresi i separati legalmente.

Segue Tav. 114 — Morti per stato civile, sesso, età ed anno di nascita

| ETÀ | ANNO DI NASCITA | CELIBI E NUBILI | | CONIUGATI (a) | | VEDOVI | | DIVORZIATI | | NON INDICATO | | T O T A L E | | |
|-----|-----------------|-----------------|-----|---------------|-----|--------|----|------------|---|--------------|---|-------------|-----|-------|
| | | M | F | M | F | M | F | M | F | M | F | M | F | MF |
| 19 | 1941..... | 507 | 228 | 2 | 16 | — | — | — | — | 1 | 3 | 510 | 247 | 757 |
| | 1940..... | 266 | 108 | 1 | 8 | — | — | — | — | 2 | 2 | 267 | 118 | 385 |
| | 1940..... | 241 | 120 | 1 | 8 | — | — | — | — | 1 | 1 | 243 | 129 | 372 |
| 20 | 1940..... | 525 | 206 | 8 | 36 | — | 2 | — | — | — | — | 534 | 244 | 778 |
| | 1939..... | 264 | 106 | 4 | 17 | — | 1 | — | — | — | — | 268 | 124 | 392 |
| | 1939..... | 262 | 100 | 4 | 19 | — | 1 | — | — | — | — | 266 | 120 | 386 |
| 21 | 1939..... | 562 | 206 | 8 | 34 | — | — | — | — | 1 | — | 571 | 240 | 811 |
| | 1938..... | 303 | 102 | 3 | 16 | — | — | — | — | 1 | — | 306 | 118 | 424 |
| | 1938..... | 259 | 104 | 5 | 18 | — | — | — | — | 1 | — | 265 | 122 | 387 |
| 22 | 1938..... | 489 | 197 | 29 | 64 | 1 | 1 | — | — | 2 | 1 | 521 | 263 | 784 |
| | 1937..... | 279 | 113 | 20 | 29 | 1 | 1 | — | — | 1 | — | 301 | 143 | 444 |
| | 1937..... | 210 | 84 | 9 | 35 | — | — | — | — | 1 | 1 | 220 | 120 | 340 |
| 23 | 1937..... | 464 | 198 | 33 | 72 | 1 | — | — | — | 1 | — | 499 | 270 | 769 |
| | 1936..... | 250 | 109 | 21 | 38 | — | — | — | — | — | — | 271 | 147 | 418 |
| | 1936..... | 214 | 89 | 12 | 34 | 1 | — | — | — | 1 | — | 228 | 123 | 351 |
| 24 | 1936..... | 503 | 208 | 48 | 89 | — | 3 | — | — | 2 | 1 | 553 | 301 | 854 |
| | 1935..... | 265 | 119 | 27 | 35 | — | 2 | — | — | 1 | — | 293 | 156 | 449 |
| | 1935..... | 238 | 89 | 21 | 54 | — | 1 | — | — | 1 | 1 | 260 | 145 | 405 |
| 25 | 1935..... | 467 | 169 | 71 | 113 | — | 6 | — | — | 2 | 1 | 540 | 239 | 829 |
| | 1934..... | 238 | 98 | 35 | 57 | — | — | — | — | 2 | 1 | 275 | 156 | 431 |
| | 1934..... | 229 | 71 | 36 | 56 | — | 6 | — | — | — | — | 265 | 133 | 398 |
| 26 | 1934..... | 449 | 177 | 96 | 169 | — | 5 | — | — | — | 2 | 545 | 353 | 898 |
| | 1933..... | 232 | 93 | 51 | 86 | — | 4 | — | — | — | 1 | 283 | 184 | 467 |
| | 1933..... | 217 | 84 | 45 | 83 | — | 1 | — | — | — | 1 | 262 | 169 | 431 |
| 27 | 1933..... | 426 | 135 | 110 | 186 | — | 1 | — | — | 1 | — | 537 | 322 | 859 |
| | 1932..... | 230 | 74 | 54 | 87 | — | 1 | — | — | 1 | — | 285 | 162 | 447 |
| | 1932..... | 196 | 61 | 56 | 99 | — | — | — | — | — | — | 252 | 160 | 412 |
| 28 | 1932..... | 359 | 130 | 182 | 183 | — | 1 | — | — | 2 | — | 543 | 314 | 857 |
| | 1931..... | 197 | 81 | 91 | 88 | — | — | — | — | — | — | 288 | 169 | 457 |
| | 1931..... | 162 | 49 | 91 | 95 | — | 1 | — | — | 2 | — | 255 | 145 | 400 |
| 29 | 1931..... | 363 | 133 | 233 | 215 | 3 | 1 | — | — | 2 | — | 606 | 349 | 955 |
| | 1930..... | 196 | 74 | 110 | 112 | 1 | — | — | — | 2 | — | 309 | 186 | 495 |
| | 1930..... | 172 | 59 | 123 | 103 | 2 | 1 | — | — | — | — | 297 | 163 | 460 |
| 30 | 1930..... | 336 | 127 | 263 | 226 | 1 | 2 | — | — | 2 | — | 602 | 355 | 957 |
| | 1929..... | 198 | 58 | 140 | 108 | 1 | — | — | — | 1 | — | 340 | 166 | 506 |
| | 1929..... | 138 | 69 | 123 | 118 | — | 2 | — | — | 1 | — | 262 | 189 | 451 |
| 31 | 1929..... | 304 | 120 | 309 | 262 | — | 6 | — | — | — | 2 | 613 | 370 | 1.003 |
| | 1928..... | 167 | 68 | 171 | 146 | — | 2 | — | — | — | — | 338 | 216 | 554 |
| | 1928..... | 137 | 52 | 138 | 116 | — | 4 | — | — | — | 2 | 275 | 174 | 449 |
| 32 | 1928..... | 299 | 128 | 385 | 230 | 2 | 5 | — | — | 1 | 2 | 687 | 415 | 1.102 |
| | 1927..... | 162 | 66 | 207 | 146 | 1 | 4 | — | — | — | 2 | 370 | 218 | 588 |
| | 1927..... | 137 | 62 | 178 | 134 | 1 | 1 | — | — | 1 | — | 317 | 197 | 514 |
| 33 | 1927..... | 301 | 126 | 423 | 301 | 4 | 10 | — | — | 3 | — | 731 | 437 | 1.168 |
| | 1926..... | 163 | 63 | 229 | 150 | 1 | 4 | — | — | 2 | — | 395 | 217 | 612 |
| | 1926..... | 138 | 63 | 194 | 151 | 3 | 6 | — | — | 1 | — | 336 | 220 | 556 |
| 34 | 1926..... | 264 | 122 | 448 | 344 | 5 | 12 | — | — | 2 | 1 | 719 | 479 | 1.198 |
| | 1925..... | 121 | 63 | 240 | 178 | 4 | 9 | — | — | 2 | 1 | 367 | 251 | 618 |
| | 1925..... | 143 | 59 | 208 | 166 | 1 | 3 | — | — | — | — | 352 | 228 | 580 |
| 35 | 1925..... | 235 | 117 | 513 | 334 | 4 | 11 | 1 | — | — | — | 753 | 462 | 1.215 |
| | 1924..... | 117 | 61 | 276 | 186 | 2 | 6 | — | — | — | — | 395 | 253 | 648 |
| | 1924..... | 118 | 56 | 237 | 148 | 2 | 5 | 1 | — | — | — | 358 | 209 | 567 |
| 6 | 1924..... | 246 | 131 | 491 | 391 | 6 | 9 | — | — | — | 1 | 743 | 532 | 1.275 |
| | 1923..... | 134 | 67 | 263 | 197 | 2 | 2 | — | — | — | — | 399 | 266 | 665 |
| | 1923..... | 112 | 64 | 228 | 194 | 4 | 7 | — | — | — | 1 | 344 | 266 | 610 |

a) Compresi i separati legalmente.

Segue Tav. 114 — Morti per stato civile, sesso, età ed anno di nascita

| ETÀ | ANNO DI NASCITA | CELIBI E NUBILI | | CONIUGATI (a) | | VEDOVI | | DIVORZIATI | | NON INDICATO | | TOTALE | | |
|-----|-----------------|-----------------|-----|---------------|-------|--------|-----|------------|---|--------------|---|--------|-------|-------|
| | | M | F | M | F | M | F | M | F | M | F | M | F | MF |
| 37 | | 198 | 145 | 554 | 464 | 10 | 17 | — | — | — | — | 762 | 626 | 1.388 |
| | 1923..... | 100 | 63 | 278 | 234 | 6 | 7 | — | — | — | — | 384 | 304 | 688 |
| | 1922..... | 98 | 82 | 276 | 230 | 4 | 10 | — | — | — | — | 378 | 322 | 700 |
| 38 | | 221 | 152 | 632 | 454 | 6 | 18 | — | — | 2 | 1 | 861 | 625 | 1.486 |
| | 1922..... | 118 | 86 | 327 | 227 | 4 | 7 | — | — | 2 | — | 451 | 320 | 771 |
| | 1921..... | 103 | 66 | 305 | 227 | 2 | 11 | — | — | — | 1 | 410 | 305 | 715 |
| 39 | | 206 | 148 | 646 | 511 | 12 | 19 | 1 | — | — | — | 865 | 678 | 1.543 |
| | 1921..... | 114 | 77 | 338 | 267 | 4 | 9 | — | — | — | — | 456 | 353 | 809 |
| | 1920..... | 92 | 71 | 308 | 244 | 8 | 10 | 1 | — | — | — | 409 | 325 | 734 |
| 40 | | 226 | 137 | 648 | 447 | 9 | 30 | — | 1 | 2 | 1 | 885 | 616 | 1.501 |
| | 1920..... | 136 | 71 | 373 | 259 | 4 | 16 | — | — | 2 | — | 515 | 346 | 861 |
| | 1919..... | 90 | 66 | 275 | 188 | 5 | 14 | — | 1 | — | 1 | 370 | 270 | 640 |
| 41 | | 136 | 88 | 444 | 289 | 7 | 14 | — | — | 1 | — | 588 | 391 | 979 |
| | 1919..... | 73 | 46 | 240 | 153 | 4 | 10 | — | — | 1 | — | 318 | 209 | 527 |
| | 1918..... | 63 | 42 | 204 | 136 | 3 | 4 | — | — | — | — | 270 | 182 | 452 |
| 42 | | 109 | 89 | 478 | 336 | 8 | 20 | — | — | 1 | 1 | 596 | 446 | 1.042 |
| | 1918..... | 51 | 41 | 247 | 163 | 5 | 8 | — | — | — | — | 303 | 212 | 515 |
| | 1917..... | 58 | 48 | 231 | 173 | 3 | 12 | — | — | 1 | 1 | 293 | 234 | 527 |
| 43 | | 132 | 109 | 586 | 334 | 8 | 37 | — | — | 2 | 2 | 728 | 532 | 1.260 |
| | 1917..... | 67 | 57 | 279 | 166 | 2 | 14 | — | — | 1 | — | 349 | 237 | 586 |
| | 1916..... | 65 | 52 | 307 | 218 | 6 | 23 | — | — | 1 | 2 | 379 | 295 | 674 |
| 44 | | 197 | 146 | 795 | 557 | 20 | 59 | — | — | — | — | 1.012 | 762 | 1.774 |
| | 1916..... | 92 | 64 | 367 | 269 | 9 | 24 | — | — | — | — | 468 | 357 | 825 |
| | 1915..... | 105 | 82 | 428 | 288 | 11 | 35 | — | — | — | — | 544 | 405 | 949 |
| 45 | | 223 | 169 | 1.009 | 608 | 20 | 62 | — | — | 1 | 2 | 1.253 | 841 | 2.094 |
| | 1915..... | 129 | 90 | 493 | 307 | 8 | 35 | — | — | 1 | 1 | 631 | 433 | 1.064 |
| | 1914..... | 94 | 79 | 516 | 301 | 12 | 27 | — | — | — | 1 | 622 | 408 | 1.030 |
| 46 | | 217 | 203 | 1.186 | 697 | 20 | 72 | — | — | — | — | 1.423 | 969 | 2.392 |
| | 1914..... | 106 | 97 | 569 | 350 | 14 | 42 | — | — | — | — | 689 | 489 | 1.178 |
| | 1913..... | 111 | 103 | 617 | 347 | 6 | 30 | — | — | — | — | 734 | 480 | 1.214 |
| 47 | | 265 | 228 | 1.334 | 818 | 32 | 102 | — | 1 | 1 | — | 1.632 | 1.149 | 2.781 |
| | 1913..... | 137 | 122 | 671 | 430 | 16 | 47 | — | — | 1 | — | 825 | 599 | 1.424 |
| | 1912..... | 128 | 106 | 663 | 388 | 16 | 55 | — | 1 | — | — | 807 | 550 | 1.357 |
| 48 | | 254 | 226 | 1.443 | 784 | 42 | 95 | 1 | 1 | — | 1 | 1.740 | 1.107 | 2.847 |
| | 1912..... | 136 | 97 | 734 | 399 | 23 | 57 | — | — | — | 1 | 893 | 554 | 1.447 |
| | 1911..... | 118 | 129 | 709 | 385 | 19 | 38 | 1 | 1 | — | — | 847 | 553 | 1.400 |
| 49 | | 310 | 235 | 1.533 | 890 | 47 | 110 | — | — | 5 | 2 | 1.900 | 1.237 | 3.137 |
| | 1911..... | 148 | 116 | 784 | 435 | 23 | 56 | — | — | 2 | 1 | 957 | 608 | 1.565 |
| | 1910..... | 162 | 119 | 754 | 455 | 24 | 54 | — | — | 3 | 1 | 943 | 629 | 1.572 |
| 50 | | 299 | 247 | 1.705 | 897 | 62 | 123 | 2 | — | 4 | — | 2.073 | 1.267 | 3.340 |
| | 1910..... | 168 | 125 | 900 | 469 | 32 | 65 | 2 | — | 3 | — | 1.105 | 659 | 1.764 |
| | 1909..... | 131 | 122 | 806 | 428 | 30 | 58 | — | — | 1 | — | 968 | 608 | 1.576 |
| 51 | | 330 | 299 | 1.899 | 988 | 71 | 151 | — | 1 | 1 | 1 | 2.301 | 1.440 | 3.741 |
| | 1909..... | 164 | 145 | 937 | 495 | 34 | 68 | — | 1 | 1 | 1 | 1.136 | 710 | 1.846 |
| | 1908..... | 166 | 154 | 962 | 493 | 37 | 83 | — | — | — | — | 1.165 | 730 | 1.895 |
| 52 | | 342 | 264 | 2.074 | 1.072 | 87 | 193 | — | — | 3 | 3 | 2.506 | 1.532 | 4.038 |
| | 1908..... | 175 | 137 | 1.077 | 555 | 44 | 94 | — | — | 2 | 2 | 1.298 | 788 | 2.086 |
| | 1907..... | 167 | 127 | 997 | 517 | 43 | 99 | — | — | 1 | 1 | 1.208 | 744 | 1.952 |
| 53 | | 349 | 292 | 2.109 | 1.073 | 95 | 213 | — | — | 2 | 3 | 2.555 | 1.581 | 4.136 |
| | 1907..... | 188 | 133 | 1.043 | 543 | 46 | 116 | — | — | — | 1 | 1.277 | 793 | 2.070 |
| | 1906..... | 161 | 159 | 1.066 | 530 | 49 | 97 | — | — | 2 | 2 | 1.278 | 788 | 2.066 |
| 54 | | 362 | 288 | 2.301 | 1.125 | 102 | 240 | 2 | — | 4 | 2 | 2.771 | 1.655 | 4.426 |
| | 1906..... | 186 | 158 | 1.184 | 585 | 51 | 135 | 1 | — | 3 | 2 | 1.425 | 880 | 2.305 |
| | 1905..... | 176 | 130 | 1.117 | 540 | 51 | 105 | 1 | — | 1 | — | 1.346 | 775 | 2.121 |

(a) Compresi i separati legalmente.

Segue Tav. 114 — Morti per stato civile, sesso, età ed anno di nascita

| E T À | ANNO DI NASCITA | CELIBI E NUBILI | | CONIUGATI (a) | | VEDOVI | | DIVORZIATI | | NON INDICATO | | T O T A L E | | |
|-------|-----------------------|-----------------|-----|------------------|-------|--------|-------|------------|---|-----------------|---|-------------|-------|--------|
| | | M | F | M | F | M | F | M | F | M | F | M | F | MF |
| 55 | 1905..... | 379 | 267 | 2.501 | 1.210 | 144 | 293 | — | — | 4 | 1 | 3.023 | 1.771 | 4.799 |
| | 1904..... | 188 | 129 | 1.313 | 614 | 67 | 150 | — | — | 4 | 1 | 1.572 | 894 | 2.466 |
| 56 | 1904..... | 191 | 138 | 1.188 | 596 | 77 | 143 | — | — | — | — | 1.456 | 877 | 2.333 |
| | 1903..... | 379 | 295 | 2.480 | 1.155 | 182 | 302 | — | 1 | 4 | 2 | 3.045 | 1.755 | 4.800 |
| 57 | 1904..... | 179 | 145 | 1.303 | 593 | 100 | 162 | — | 1 | 3 | — | 1.585 | 901 | 2.486 |
| | 1903..... | 200 | 150 | 1.177 | 562 | 82 | 140 | — | — | 1 | 2 | 1.460 | 854 | 2.314 |
| 58 | 1903..... | 378 | 312 | 2.707 | 1.287 | 176 | 360 | — | — | 4 | — | 3.265 | 1.959 | 5.224 |
| | 1902..... | 200 | 147 | 1.423 | 648 | 92 | 175 | — | — | 4 | — | 1.719 | 970 | 2.689 |
| 59 | 1902..... | 178 | 165 | 1.284 | 639 | 84 | 185 | — | — | — | — | 1.546 | 989 | 2.535 |
| | 1901..... | 398 | 346 | 2.872 | 1.279 | 199 | 415 | 1 | — | 1 | 1 | 3.471 | 2.041 | 5.512 |
| 60 | 1902..... | 227 | 172 | 1.447 | 634 | 98 | 222 | 1 | — | 1 | 1 | 1.774 | 1.029 | 2.803 |
| | 1901..... | 171 | 174 | 1.425 | 645 | 101 | 193 | — | — | — | — | 1.697 | 1.012 | 2.709 |
| 61 | 1901..... | 377 | 358 | 3.072 | 1.340 | 261 | 478 | — | — | 2 | 2 | 3.712 | 2.178 | 5.890 |
| | 1900..... | 199 | 183 | 1.585 | 700 | 133 | 247 | — | — | 1 | 2 | 1.918 | 1.132 | 3.050 |
| 62 | 1900..... | 178 | 175 | 1.487 | 640 | 128 | 231 | — | — | 1 | — | 1.794 | 1.046 | 2.840 |
| | 1899..... | 399 | 390 | 3.317 | 1.485 | 304 | 549 | — | 1 | 6 | — | 4.026 | 2.425 | 6.451 |
| 63 | 1900..... | 184 | 201 | 1.665 | 749 | 159 | 255 | — | 1 | 2 | — | 2.010 | 1.206 | 3.216 |
| | 1899..... | 215 | 189 | 1.652 | 736 | 145 | 294 | — | — | 4 | — | 2.016 | 1.219 | 3.235 |
| 64 | 1899..... | 405 | 415 | 3.276 | 1.480 | 316 | 596 | 2 | — | 2 | 4 | 4.002 | 2.495 | 6.497 |
| | 1898..... | 235 | 201 | 1.685 | 750 | 162 | 304 | 1 | — | — | 1 | 2.083 | 1.256 | 3.339 |
| 65 | 1898..... | 171 | 214 | 1.591 | 730 | 154 | 292 | 1 | — | 2 | 3 | 1.919 | 1.239 | 3.158 |
| | 1897..... | 387 | 425 | 3.334 | 1.595 | 381 | 722 | — | — | 3 | 1 | 4.105 | 2.743 | 6.848 |
| 66 | 1898..... | 182 | 208 | 1.692 | 793 | 209 | 351 | — | — | — | 1 | 2.083 | 1.353 | 3.436 |
| | 1897..... | 205 | 217 | 1.642 | 802 | 172 | 371 | — | — | 3 | — | 2.022 | 1.390 | 3.412 |
| 67 | 1897..... | 364 | 434 | 3.432 | 1.649 | 403 | 845 | 2 | — | 3 | 2 | 4.204 | 2.930 | 7.134 |
| | 1896..... | 199 | 219 | 1.762 | 901 | 221 | 402 | 2 | — | 1 | — | 2.185 | 1.522 | 3.707 |
| 68 | 1896..... | 165 | 215 | 1.670 | 748 | 182 | 443 | — | — | 2 | 2 | 2.019 | 1.408 | 3.427 |
| | 1895..... | 435 | 473 | 3.378 | 1.693 | 470 | 975 | — | 1 | 2 | — | 4.285 | 3.142 | 7.427 |
| 69 | 1896..... | 223 | 250 | 1.828 | 839 | 242 | 476 | — | — | — | — | 2.293 | 1.565 | 3.858 |
| | 1895..... | 212 | 223 | 1.550 | 854 | 228 | 499 | — | 1 | 2 | — | 1.992 | 1.577 | 3.569 |
| 70 | 1895..... | 383 | 505 | 3.433 | 1.834 | 469 | 1.181 | — | — | 3 | 1 | 4.238 | 3.521 | 7.809 |
| | 1894..... | 198 | 249 | 1.776 | 927 | 253 | 569 | — | — | 3 | — | 2.230 | 1.745 | 3.975 |
| 71 | 1894..... | 185 | 256 | 1.657 | 907 | 216 | 612 | — | — | — | 1 | 2.058 | 1.776 | 3.834 |
| | 1893..... | 385 | 544 | 3.535 | 1.909 | 548 | 1.253 | — | 2 | 3 | 3 | 4.471 | 3.711 | 8.182 |
| 72 | 1894..... | 185 | 278 | 1.793 | 957 | 264 | 626 | — | — | 3 | 2 | 2.245 | 1.863 | 4.108 |
| | 1893..... | 200 | 266 | 1.742 | 952 | 284 | 627 | — | 2 | — | 1 | 2.226 | 1.848 | 4.074 |
| 73 | 1893..... | 437 | 562 | 3.741 | 1.959 | 668 | 1.457 | — | 1 | 2 | 3 | 4.850 | 3.982 | 8.832 |
| | 1892..... | 218 | 286 | 2.009 | 1.011 | 339 | 716 | — | — | 2 | 2 | 2.568 | 2.015 | 4.583 |
| 74 | 1892..... | 221 | 276 | 1.732 | 948 | 329 | 741 | — | 1 | — | 1 | 2.282 | 1.967 | 4.249 |
| | 1891..... | 446 | 647 | 3.728 | 1.910 | 724 | 1.777 | 1 | 1 | — | 3 | 4.899 | 4.333 | 9.237 |
| 75 | 1892..... | 224 | 325 | 1.945 | 942 | 364 | 877 | — | 1 | — | 1 | 2.533 | 2.146 | 4.679 |
| | 1891..... | 222 | 322 | 1.783 | 968 | 360 | 900 | 1 | — | — | 2 | 2.366 | 2.192 | 4.558 |
| 76 | 1891..... | 427 | 620 | 3.844 | 1.914 | 834 | 1.911 | 2 | 1 | — | 2 | 5.107 | 4.448 | 9.555 |
| | 1890..... | 213 | 334 | 2.136 | 1.003 | 442 | 1.019 | 1 | 1 | — | 2 | 2.792 | 2.359 | 5.151 |
| 77 | 1890..... | 214 | 286 | 1.708 | 911 | 392 | 892 | 1 | — | — | — | 2.315 | 2.089 | 4.404 |
| | 1889..... | 478 | 653 | 3.923 | 2.064 | 954 | 2.179 | — | 1 | 1 | 2 | 5.356 | 4.899 | 10.255 |
| 78 | 1890..... | 241 | 312 | 1.999 | 1.013 | 435 | 1.118 | — | — | 1 | 1 | 2.676 | 2.444 | 5.120 |
| | 1889..... | 237 | 341 | 1.924 | 1.051 | 519 | 1.061 | — | 1 | — | 1 | 2.680 | 2.455 | 5.135 |
| 79 | 1889..... | 503 | 653 | 4.054 | 2.085 | 1.054 | 2.546 | 1 | 1 | 2 | 3 | 5.614 | 5.239 | 10.903 |
| | 1888..... | 253 | 324 | 2.161 | 1.083 | 549 | 1.315 | 1 | 1 | 1 | 3 | 2.965 | 2.726 | 5.691 |
| 80 | 1888..... | 250 | 329 | 1.893 | 1.003 | 505 | 1.231 | — | — | 1 | — | 2.649 | 2.563 | 5.212 |
| | 1887..... | 457 | 693 | 4.053 | 2.050 | 1.229 | 2.862 | 1 | 2 | — | 7 | 5.740 | 5.614 | 11.354 |
| 81 | 1888..... | 226 | 334 | 2.083 | 1.017 | 602 | 1.378 | — | — | — | 5 | 2.911 | 2.734 | 5.645 |
| | 1887..... | 231 | 359 | 1.970 | 1.033 | 627 | 1.484 | 1 | 2 | — | 2 | 2.829 | 2.880 | 5.709 |

(a) Compresi i separati legalmente.

Segue Tav. 114 — Morti per stato civile, sesso, età ed anno di nascita

| ETÀ | ANNO DI NASCITA | CELIBI E NUBILI | | CONIUGATI (a) | | VEDOVI | | DIVORZIATI | | NON INDICATO | | T O T A L E | | |
|-----|-----------------|-----------------|-------|---------------|-------|--------|-------|------------|---|--------------|-------|-------------|-------|--------|
| | | M | F | M | F | M | F | M | F | M | F | M | F | MF |
| 73 | 1887..... | 531 | 713 | 4.065 | 1.961 | 1.344 | 3.085 | — | 2 | 2 | 7 | 5.942 | 5.768 | 11.710 |
| | 285 | 370 | 2.176 | 1.063 | 692 | 1.535 | — | 1 | 1 | 6 | 3.154 | 2.975 | 6.129 | |
| | 1886..... | 246 | 343 | 1.889 | 898 | 652 | 1.550 | — | 1 | 1 | 1 | 2.788 | 2.793 | 5.581 |
| 74 | 1886..... | 481 | 690 | 3.956 | 1.965 | 1.577 | 3.402 | — | 1 | 5 | 3 | 6.019 | 6.061 | 12.080 |
| | 254 | 356 | 2.028 | 925 | 763 | 1.641 | — | — | 2 | 2 | 3.047 | 2.924 | 5.971 | |
| | 1885..... | 227 | 334 | 1.928 | 1.040 | 814 | 1.761 | — | 1 | 3 | 1 | 2.972 | 3.137 | 6.109 |
| 75 | 1885..... | 534 | 756 | 4.129 | 1.913 | 1.663 | 3.874 | — | 1 | 4 | 4 | 6.330 | 6.548 | 12.878 |
| | 253 | 362 | 2.064 | 941 | 818 | 1.862 | — | — | 2 | 2 | 3.137 | 3.167 | 6.304 | |
| | 1884..... | 281 | 394 | 2.065 | 972 | 845 | 2.012 | — | 1 | 2 | 2 | 3.193 | 3.381 | 6.574 |
| 76 | 1884..... | 488 | 738 | 3.876 | 1.778 | 1.980 | 4.228 | 1 | 2 | 1 | 5 | 6.346 | 6.731 | 13.077 |
| | 275 | 390 | 2.037 | 939 | 992 | 2.091 | 1 | — | — | 3 | 3.305 | 3.423 | 6.728 | |
| | 1883..... | 213 | 348 | 1.839 | 839 | 988 | 2.117 | — | 2 | 1 | 2 | 3.041 | 3.308 | 6.349 |
| 77 | 1883..... | 540 | 760 | 3.852 | 1.667 | 2.094 | 4.256 | 2 | 2 | 3 | 5 | 6.491 | 6.690 | 13.181 |
| | 262 | 343 | 1.987 | 857 | 1.056 | 2.136 | 1 | — | 2 | 3 | 3.308 | 3.339 | 6.647 | |
| | 1882..... | 278 | 417 | 1.865 | 810 | 1.038 | 2.120 | 1 | 2 | 1 | 2 | 3.183 | 3.351 | 6.534 |
| 78 | 1882..... | 539 | 792 | 3.619 | 1.546 | 2.223 | 4.634 | 3 | 1 | 2 | 4 | 6.386 | 6.977 | 13.363 |
| | 258 | 408 | 1.823 | 784 | 1.066 | 2.179 | 1 | — | 1 | 2 | 3.149 | 3.373 | 6.522 | |
| | 1881..... | 281 | 384 | 1.796 | 762 | 1.157 | 2.455 | 2 | 1 | 1 | 2 | 3.237 | 3.604 | 6.841 |
| 79 | 1881..... | 472 | 766 | 3.307 | 1.317 | 2.219 | 4.565 | — | 2 | 2 | 6 | 6.000 | 6.656 | 12.656 |
| | 248 | 419 | 1.818 | 695 | 1.162 | 2.394 | — | — | 2 | 4 | 3.228 | 3.514 | 6.742 | |
| | 1880..... | 224 | 347 | 1.489 | 622 | 1.057 | 2.171 | — | — | — | 2 | 2.772 | 3.142 | 5.914 |
| 80 | 1880..... | 448 | 725 | 3.274 | 1.145 | 2.498 | 4.691 | 4 | — | 1 | 4 | 6.225 | 6.565 | 12.790 |
| | 213 | 344 | 1.628 | 583 | 1.158 | 2.231 | 3 | — | 1 | 2 | 3.003 | 3.160 | 6.163 | |
| | 1879..... | 235 | 381 | 1.646 | 562 | 1.340 | 2.460 | 1 | — | — | 2 | 3.222 | 3.405 | 6.627 |
| 81 | 1879..... | 424 | 754 | 3.164 | 1.005 | 2.616 | 4.803 | 3 | 1 | — | 1 | 6.207 | 6.564 | 12.771 |
| | 212 | 387 | 1.630 | 508 | 1.319 | 2.400 | 3 | 1 | — | 1 | 3.162 | 3.297 | 6.459 | |
| | 1878..... | 212 | 367 | 1.534 | 497 | 1.297 | 2.403 | 2 | — | — | — | 3.045 | 3.267 | 6.312 |
| 82 | 1878..... | 387 | 733 | 2.674 | 811 | 2.669 | 4.713 | 2 | 3 | 2 | 3 | 5.734 | 6.263 | 11.997 |
| | 191 | 378 | 1.379 | 413 | 1.364 | 2.266 | 2 | 1 | 2 | 2 | 2.938 | 3.060 | 5.998 | |
| | 1877..... | 196 | 355 | 1.295 | 398 | 1.305 | 2.447 | 2 | 2 | — | 1 | 2.796 | 3.203 | 5.999 |
| 83 | 1877..... | 383 | 680 | 2.669 | 707 | 2.752 | 5.034 | 2 | 2 | 4 | 6 | 5.815 | 6.429 | 12.244 |
| | 188 | 317 | 1.363 | 367 | 1.400 | 2.432 | 1 | 1 | 2 | 4 | 2.954 | 3.121 | 6.075 | |
| | 1876..... | 200 | 363 | 1.306 | 340 | 1.352 | 2.602 | 1 | 1 | 2 | 2 | 2.861 | 3.308 | 6.169 |
| 84 | 1876..... | 373 | 682 | 2.189 | 610 | 2.671 | 4.898 | 2 | 3 | 3 | 6 | 5.238 | 6.199 | 11.437 |
| | 197 | 348 | 1.144 | 335 | 1.396 | 2.501 | 2 | 2 | 2 | 2 | 2.740 | 3.188 | 5.928 | |
| | 1875..... | 176 | 334 | 1.045 | 275 | 1.275 | 2.397 | 1 | 1 | 1 | 4 | 2.498 | 3.011 | 5.509 |
| 85 | 1875..... | 295 | 597 | 1.701 | 447 | 2.356 | 4.119 | 1 | — | 1 | 4 | 4.354 | 5.167 | 9.521 |
| | 159 | 307 | 945 | 229 | 1.210 | 2.185 | 1 | — | — | 1 | 2.315 | 2.722 | 5.037 | |
| | 1874..... | 136 | 290 | 756 | 218 | 1.146 | 1.934 | — | — | 1 | 3 | 2.039 | 2.445 | 4.484 |
| 86 | 1874..... | 247 | 495 | 1.287 | 317 | 2.068 | 3.603 | — | 3 | 2 | 2 | 3.604 | 4.420 | 8.024 |
| | 122 | 240 | 681 | 177 | 1.009 | 1.742 | — | 1 | 1 | 1 | 1.813 | 2.161 | 3.974 | |
| | 1873..... | 125 | 255 | 606 | 140 | 1.059 | 1.861 | — | 2 | 1 | 1 | 1.791 | 2.259 | 4.050 |
| 87 | 1873..... | 207 | 402 | 1.147 | 245 | 1.930 | 3.306 | — | — | 3 | — | 3.287 | 3.953 | 7.240 |
| | 105 | 187 | 617 | 120 | 961 | 1.608 | — | — | 2 | — | 1.685 | 1.915 | 3.600 | |
| | 1872..... | 102 | 215 | 530 | 125 | 969 | 1.698 | — | — | 1 | — | 1.602 | 2.038 | 3.640 |
| 88 | 1872..... | 176 | 346 | 785 | 191 | 1.726 | 2.897 | 1 | — | 1 | 3 | 2.689 | 3.437 | 6.126 |
| | 98 | 178 | 405 | 115 | 917 | 1.515 | — | — | — | — | 1.420 | 1.808 | 3.228 | |
| | 1871..... | 78 | 168 | 380 | 76 | 809 | 1.382 | 1 | — | 1 | 3 | 1.269 | 1.629 | 2.898 |
| 89 | 1871..... | 136 | 317 | 658 | 147 | 1.351 | 2.373 | 1 | 1 | 1 | 3 | 2.147 | 2.841 | 4.988 |
| | 78 | 168 | 344 | 85 | 643 | 1.223 | — | — | 1 | 2 | 1.067 | 1.479 | 2.546 | |
| | 1870..... | 58 | 149 | 314 | 62 | 708 | 1.150 | — | — | — | 1 | 1.080 | 1.362 | 2.442 |
| 90 | 1870..... | 100 | 231 | 465 | 86 | 1.144 | 2.141 | — | — | 1 | — | 1.710 | 2.458 | 4.168 |
| | 51 | 113 | 247 | 51 | 582 | 1.108 | — | — | — | 1 | — | 881 | 1.272 | 2.153 |
| | 1869..... | 49 | 118 | 218 | 35 | 562 | 1.033 | — | — | — | — | 829 | 1.186 | 2.015 |

(a) Compresi i separati legalmente.

Segue Tav. 114 — Morti per stato civile, sesso, età ed anno di nascita

| ETÀ | ANNO DI NASCITA | CELIBI E NUBILI | | CONIUGATI (a) | | VEDOVI | | DIVORZIATI | | NON INDICATO | | TOTALE | | |
|---------------|-----------------|-----------------|---------------|----------------|---------------|---------------|---------------|------------|-----------|--------------|------------|----------------|----------------|----------------|
| | | M | F | M | F | M | F | M | F | M | F | M | F | MF |
| 91 | 1869..... | 69 | 173 | 343 | 46 | 923 | 1.611 | 1 | — | 2 | 1 | 1.338 | 1.831 | 3.169 |
| | 1868..... | 34 | 82 | 177 | 23 | 455 | 868 | 1 | — | — | — | 668 | 973 | 1.641 |
| | | 35 | 91 | 166 | 23 | 468 | 743 | — | — | — | 1 | 670 | 858 | 1.528 |
| 92 | 1869..... | 65 | 155 | 226 | 33 | 720 | 1.290 | — | — | — | 2 | 1.011 | 1.490 | 2.491 |
| | 1867..... | 28 | 74 | 119 | 20 | 345 | 674 | — | — | — | 1 | 492 | 769 | 1.261 |
| | | 37 | 81 | 107 | 13 | 375 | 616 | — | — | — | 1 | 519 | 711 | 1.230 |
| 93 | 1867..... | 48 | 136 | 157 | 26 | 551 | 1.060 | — | 1 | — | 2 | 756 | 1.225 | 1.931 |
| | 1866..... | 27 | 66 | 90 | 12 | 290 | 517 | — | — | — | 1 | 407 | 596 | 1.003 |
| | | 21 | 70 | 67 | 14 | 261 | 543 | — | 1 | — | 1 | 349 | 629 | 978 |
| 94 | 1866..... | 38 | 99 | 101 | 19 | 418 | 765 | — | — | — | — | 557 | 893 | 1.440 |
| | 1865..... | 14 | 49 | 59 | 10 | 232 | 407 | — | — | — | — | 305 | 466 | 771 |
| | | 24 | 50 | 42 | 9 | 186 | 358 | — | — | — | — | 252 | 417 | 669 |
| 95 | 1865..... | 28 | 49 | 61 | 11 | 274 | 540 | — | — | — | 1 | 363 | 601 | 964 |
| | 1864..... | 15 | 27 | 37 | 9 | 146 | 287 | — | — | — | — | 198 | 323 | 521 |
| | | 13 | 22 | 24 | 2 | 128 | 253 | — | — | — | 1 | 165 | 278 | 443 |
| 96 | 1864..... | 12 | 34 | 43 | 3 | 227 | 364 | 1 | 1 | — | — | 293 | 402 | 635 |
| | 1863..... | 10 | 20 | 27 | — | 123 | 183 | 1 | — | — | — | 161 | 203 | 364 |
| | | 2 | 14 | 16 | 3 | 104 | 181 | — | 1 | — | — | 122 | 199 | 321 |
| 97 | 1863..... | 5 | 22 | 23 | 8 | 143 | 281 | — | — | — | — | 171 | 311 | 482 |
| | 1862..... | 4 | 8 | 11 | 6 | 86 | 148 | — | — | — | — | 101 | 162 | 263 |
| | | 1 | 14 | 12 | 2 | 57 | 133 | — | — | — | — | 70 | 149 | 219 |
| 98 | 1862..... | 9 | 24 | 9 | 5 | 73 | 162 | — | — | — | — | 91 | 191 | 232 |
| | 1861..... | 8 | 16 | 4 | 5 | 45 | 91 | — | — | — | — | 57 | 112 | 169 |
| | | 1 | 8 | 5 | — | 28 | 71 | — | — | — | — | 34 | 79 | 113 |
| 99 | 1861..... | 1 | 12 | 5 | 3 | 38 | 96 | — | — | — | — | 44 | 111 | 155 |
| | 1860..... | 1 | 5 | 3 | 1 | 21 | 52 | — | — | — | — | 25 | 58 | 83 |
| | | — | 7 | 2 | 2 | 17 | 44 | — | — | — | — | 19 | 53 | 72 |
| 100 | 1860..... | 3 | 6 | 13 | 5 | 36 | 76 | — | — | — | — | 52 | 87 | 139 |
| | 1859..... | 2 | 4 | 3 | 3 | 21 | 39 | — | — | — | — | 26 | 46 | 72 |
| | | 1 | 2 | 10 | 2 | 15 | 37 | — | — | — | — | 26 | 41 | 67 |
| 101 | 1859..... | 1 | 4 | — | — | 11 | 41 | — | — | — | — | 12 | 45 | 57 |
| | 1858..... | 1 | 3 | — | — | 4 | 22 | — | — | — | — | 5 | 25 | 30 |
| | | — | 1 | — | — | 7 | 19 | — | — | — | — | 7 | 20 | 27 |
| 102 | 1858..... | — | 5 | — | — | 8 | 23 | — | — | — | — | 8 | 28 | 36 |
| | 1857..... | — | 4 | — | — | 5 | 13 | — | — | — | — | 5 | 17 | 22 |
| | | — | 1 | — | — | 3 | 10 | — | — | — | — | 3 | 11 | 14 |
| 103 | 1857..... | — | — | — | — | — | 6 | — | — | — | — | — | 6 | 6 |
| | 1856..... | — | — | — | — | — | 3 | — | — | — | — | — | 3 | 3 |
| | | — | — | — | — | — | 3 | — | — | — | — | — | 3 | 3 |
| 104 | 1856..... | 1 | — | — | — | 2 | 5 | — | — | — | — | 3 | 5 | 8 |
| | 1855..... | 1 | — | — | — | 1 | 2 | — | — | — | — | 2 | 2 | 4 |
| | | — | — | — | — | 1 | 3 | — | — | — | — | 1 | 3 | 4 |
| 105 | 1855..... | — | 1 | — | — | — | 3 | — | — | — | — | — | 4 | 4 |
| | 1854..... | — | 1 | — | — | — | 3 | — | — | — | — | — | 4 | 4 |
| | | — | — | — | — | — | — | — | — | — | — | — | — | — |
| 106 | 1854..... | — | 1 | — | — | — | 1 | — | — | — | — | — | 2 | 2 |
| | 1853..... | — | 1 | — | — | — | 1 | — | — | — | — | — | 1 | 1 |
| | | — | — | — | — | — | — | — | — | — | — | — | 1 | 1 |
| 107 | 1853..... | — | — | — | — | — | 1 | — | — | — | — | — | 1 | 1 |
| | 1852..... | — | — | — | — | — | 1 | — | — | — | — | — | 1 | 1 |
| | | — | — | — | — | — | — | — | — | — | — | — | — | — |
| 108 | 1852..... | — | — | — | — | — | — | — | — | — | — | — | — | — |
| | 1851..... | — | — | — | — | — | — | — | — | — | — | — | — | — |
| | | — | — | — | — | — | — | — | — | — | — | — | — | — |
| 109 | 1851..... | — | 1 | — | — | — | — | — | — | — | — | — | 1 | 1 |
| | 1850..... | — | 1 | — | — | — | — | — | — | — | — | — | 1 | 1 |
| | | — | — | — | — | — | — | — | — | — | — | — | — | — |
| Totale | | 56.439 | 51.197 | 133.519 | 63.642 | 50.306 | 99.278 | 41 | 42 | 134 | 142 | 240.439 | 214.301 | 454.740 |

(a) Compresi i separati legalmente.

Tav. 115 — Decedute coniugate e vedove per età e numero di figli avuti (a)

| ETÀ | NUMERO DI FIGLI | | | | | | | | | | | | 12 e oltre | Totale | n. i. | TOTALE | | |
|-------------------------|-----------------|---------------|---------------|---------------|---------------|---------------|--------------|--------------|--------------|--------------|--------------|--------------|----------------|---------------|----------------|--------|--------|--------|
| | 1 | 2 | 3 | 4 | 5 | 6 | 7 | 8 | 9 | 10 | 11 | | | | | | | |
| CONIUGATE (b) | | | | | | | | | | | | | | | | | | |
| Fino a 21. | 61 | 15 | 1 | 2 | — | — | — | — | — | — | — | — | — | — | — | 79 | 24 | 103 |
| 21-25. | 186 | 67 | 11 | 6 | 1 | — | — | — | — | — | — | — | — | — | — | 271 | 67 | 338 |
| 25-30. | 388 | 197 | 88 | 38 | 10 | 4 | 3 | — | — | — | — | — | — | — | — | 729 | 250 | 979 |
| 30-35. | 414 | 389 | 212 | 101 | 61 | 30 | 10 | 2 | 2 | 4 | — | — | — | — | 1.225 | 296 | 1.521 | |
| 35-40. | 500 | 581 | 338 | 185 | 110 | 58 | 53 | 19 | 10 | 6 | 4 | 5 | — | — | 1.869 | 398 | 2.267 | |
| 40-45. | 364 | 512 | 349 | 225 | 137 | 84 | 58 | 29 | 25 | 8 | 8 | 13 | — | — | 1.812 | 362 | 2.174 | |
| 45-50. | 585 | 880 | 671 | 393 | 281 | 200 | 132 | 84 | 44 | 24 | 21 | 22 | — | — | 3.337 | 749 | 4.086 | |
| 50-55. | 733 | 1.005 | 833 | 590 | 441 | 309 | 210 | 158 | 88 | 58 | 27 | 41 | — | — | 4.493 | 975 | 5.468 | |
| 55-60. | 769 | 1.041 | 993 | 763 | 557 | 393 | 317 | 217 | 146 | 89 | 53 | 78 | — | — | 5.416 | 1.130 | 6.546 | |
| 60-65. | 860 | 1.301 | 1.220 | 1.014 | 741 | 580 | 372 | 296 | 157 | 121 | 56 | 90 | — | — | 6.808 | 1.443 | 8.251 | |
| 65-70. | 982 | 1.414 | 1.402 | 1.185 | 925 | 706 | 521 | 356 | 242 | 147 | 74 | 139 | — | — | 8.093 | 1.663 | 9.756 | |
| 70-80. | 1.496 | 2.230 | 2.297 | 2.212 | 1.833 | 1.478 | 1.124 | 764 | 499 | 335 | 208 | 325 | — | — | 14.801 | 2.627 | 17.428 | |
| 80-90. | 364 | 500 | 552 | 597 | 519 | 403 | 292 | 213 | 131 | 86 | 56 | 78 | — | — | 3.791 | 775 | 4.566 | |
| 90-100. | 11 | 19 | 26 | 21 | 18 | 7 | 9 | 5 | 3 | 3 | 2 | 4 | — | — | 128 | 31 | 159 | |
| Oltre 100. | — | — | — | — | — | — | — | — | — | — | — | — | — | — | — | — | — | |
| Totale | 7.713 | 10.151 | 8.993 | 7.332 | 5.634 | 4.252 | 3.101 | 2.143 | 1.347 | 882 | 509 | 795 | 52.852 | 10.790 | 63.642 | | | |
| VEDOVE (c) | | | | | | | | | | | | | | | | | | |
| Fino a 21. | — | 1 | — | 1 | — | — | — | — | — | — | — | — | — | — | — | 2 | — | 2 |
| 21-25. | 2 | — | — | — | 1 | 1 | — | — | — | — | — | — | — | — | — | 4 | 6 | 10 |
| 25-30. | 4 | 2 | 1 | 1 | — | — | — | — | — | — | — | — | — | — | — | 8 | 2 | 10 |
| 30-35. | 8 | 11 | 5 | 1 | 1 | 1 | — | — | — | — | — | — | — | — | — | 27 | 17 | 44 |
| 35-40. | 32 | 27 | 14 | 6 | 1 | 1 | 1 | — | — | — | — | — | — | — | — | 83 | 11 | 94 |
| 40-45. | 39 | 46 | 26 | 14 | 9 | 4 | 5 | 1 | — | — | — | — | — | — | — | 145 | 47 | 192 |
| 45-50. | 87 | 115 | 82 | 53 | 25 | 24 | 12 | 3 | 2 | 2 | — | — | — | — | — | 406 | 98 | 504 |
| 50-55. | 177 | 237 | 142 | 117 | 71 | 48 | 35 | 23 | 13 | 7 | 2 | 7 | — | — | — | 879 | 212 | 1.091 |
| 55-60. | 298 | 413 | 294 | 225 | 147 | 94 | 87 | 56 | 31 | 20 | 13 | 17 | — | — | — | 1.695 | 411 | 2.106 |
| 60-65. | 571 | 761 | 613 | 502 | 367 | 249 | 154 | 118 | 75 | 44 | 20 | 39 | — | — | — | 3.513 | 807 | 4.320 |
| 65-70. | 1.034 | 1.325 | 1.216 | 1.062 | 773 | 576 | 416 | 264 | 182 | 92 | 71 | 127 | — | — | — | 7.138 | 1.445 | 8.583 |
| 70-80. | 3.501 | 5.038 | 5.221 | 4.910 | 3.951 | 3.147 | 2.170 | 1.608 | 1.013 | 723 | 440 | 721 | — | — | — | 32.443 | 5.694 | 38.137 |
| 80-90. | 3.021 | 4.337 | 4.929 | 4.805 | 4.130 | 3.403 | 2.530 | 1.871 | 1.185 | 812 | 531 | 905 | — | — | — | 32.459 | 5.441 | 37.901 |
| 90-100. | 473 | 661 | 783 | 808 | 677 | 565 | 458 | 325 | 205 | 149 | 72 | 163 | — | — | — | 5.339 | 908 | 6.247 |
| Oltre 100. | 5 | 9 | 10 | 10 | 10 | 4 | 9 | 5 | 2 | 1 | — | 2 | — | — | — | 67 | 13 | 80 |
| Totale | 9.252 | 12.983 | 13.336 | 12.515 | 10.163 | 8.117 | 5.877 | 4.274 | 2.709 | 1.850 | 1.149 | 1.983 | 84.208 | 15.112 | 99.320 | | | |
| TOTALE | | | | | | | | | | | | | | | | | | |
| Fino a 21. | 61 | 16 | 1 | 3 | — | — | — | — | — | — | — | — | — | — | — | 81 | 24 | 105 |
| 21-25. | 188 | 67 | 11 | 6 | 2 | 1 | — | — | — | — | — | — | — | — | — | 275 | 73 | 348 |
| 25-30. | 392 | 199 | 89 | 39 | 10 | 4 | 3 | — | — | — | — | — | — | — | — | 737 | 252 | 989 |
| 30-35. | 422 | 400 | 217 | 102 | 62 | 31 | 10 | 2 | 2 | 4 | — | — | — | — | — | 1.252 | 313 | 1.565 |
| 35-40. | 532 | 608 | 352 | 191 | 111 | 59 | 54 | 19 | 11 | 6 | 4 | 5 | — | — | — | 1.952 | 409 | 2.361 |
| 40-45. | 403 | 558 | 375 | 239 | 146 | 88 | 63 | 30 | 25 | 8 | 8 | 14 | — | — | — | 1.957 | 409 | 2.366 |
| 45-50. | 672 | 995 | 753 | 446 | 306 | 224 | 144 | 87 | 46 | 26 | 21 | 23 | — | — | — | 3.743 | 847 | 4.590 |
| 50-55. | 910 | 1.242 | 975 | 707 | 512 | 357 | 245 | 181 | 101 | 65 | 29 | 48 | — | — | — | 5.372 | 1.187 | 6.559 |
| 55-60. | 1.067 | 1.454 | 1.287 | 988 | 704 | 487 | 404 | 273 | 177 | 109 | 66 | 95 | — | — | — | 7.111 | 1.541 | 8.652 |
| 60-65. | 1.431 | 2.062 | 1.833 | 1.516 | 1.108 | 829 | 526 | 414 | 232 | 165 | 76 | 129 | — | — | — | 10.321 | 2.250 | 12.571 |
| 65-70. | 2.016 | 2.739 | 2.618 | 2.247 | 1.698 | 1.282 | 937 | 620 | 424 | 239 | 145 | 266 | — | — | — | 15.231 | 3.108 | 18.339 |
| 70-80. | 4.997 | 7.268 | 7.518 | 7.122 | 5.784 | 4.625 | 3.294 | 2.372 | 1.512 | 1.058 | 648 | 1.046 | — | — | — | 47.244 | 8.321 | 55.565 |
| 80-90. | 3.385 | 4.837 | 5.481 | 5.402 | 4.649 | 3.806 | 2.822 | 2.084 | 1.316 | 898 | 587 | 983 | — | — | — | 36.250 | 6.216 | 42.466 |
| 90-100. | 484 | 680 | 809 | 829 | 695 | 572 | 467 | 330 | 208 | 152 | 74 | 167 | — | — | — | 5.467 | 939 | 6.406 |
| Oltre 100. | 5 | 9 | 10 | 10 | 10 | 4 | 9 | 5 | 2 | 1 | — | 2 | — | — | — | 67 | 13 | 80 |
| Totale | 16.965 | 23.134 | 22.329 | 19.847 | 15.797 | 12.369 | 8.978 | 6.417 | 4.056 | 2.732 | 1.658 | 2.778 | 137.060 | 25.902 | 162.962 | | | |

(a) Durante l'anno 1959 sono decedute 162.962 donne coniugate e vedove (di cui 63.642 coniugate e 99.320 vedove). Per 137.060 casi è stato indicato sulle schede di morte il numero dei figli avuti. La differenza fra dette cifre è costituita dal numero delle decedute che non hanno avuto figli nonchè dal numero delle decedute per le quali non è stata data risposta al quesito sulla fecondità. — (b) Compresa le separate legalmente. — (c) Compresa le divorziate.

Tav. 116 — Decedute coniugate e vedove per età e numero di figli viventi (a)

| ETÀ | NUMERO DI FIGLI | | | | | | | | | | | | | | TOTALE |
|-------------------------|-----------------|---------------|---------------|---------------|---------------|---------------|--------------|--------------|--------------|--------------|------------|------------|------------|----------|----------------|
| | 0 | 1 | 2 | 3 | 4 | 5 | 6 | 7 | 8 | 9 | 10 | 11 | 12 e oltre | | |
| CONIUGATE (b) | | | | | | | | | | | | | | | |
| Fino a 21 | 14 | 51 | 14 | — | — | — | — | — | — | — | — | — | — | — | 79 |
| 21-25. | 31 | 171 | 53 | 11 | 5 | — | — | — | — | — | — | — | — | — | 271 |
| 25-30. | 50 | 383 | 192 | 67 | 26 | 5 | 4 | 2 | — | — | — | — | — | — | 729 |
| 30-35. | 39 | 443 | 390 | 197 | 90 | 45 | 13 | 5 | 2 | 1 | — | — | — | — | 1.225 |
| 35-40. | 47 | 539 | 618 | 327 | 146 | 94 | 44 | 31 | 14 | 5 | 3 | — | 1 | — | 1.869 |
| 40-45. | 36 | 397 | 560 | 329 | 217 | 125 | 64 | 41 | 20 | 11 | 6 | 2 | 4 | — | 1.812 |
| 45-50. | 44 | 664 | 981 | 665 | 395 | 235 | 158 | 89 | 51 | 30 | 14 | 5 | 6 | — | 3.337 |
| 50-55. | 77 | 851 | 1.142 | 851 | 605 | 385 | 255 | 161 | 85 | 50 | 21 | 5 | 5 | — | 4.493 |
| 55-60. | 86 | 943 | 1.240 | 1.032 | 770 | 512 | 334 | 234 | 129 | 72 | 39 | 15 | 10 | — | 5.416 |
| 60-65. | 132 | 1.118 | 1.581 | 1.344 | 978 | 641 | 444 | 298 | 151 | 68 | 41 | 9 | 3 | — | 6.808 |
| 65-70. | 167 | 1.355 | 1.795 | 1.548 | 1.158 | 859 | 545 | 342 | 165 | 93 | 34 | 22 | 10 | — | 8.093 |
| 70-80. | 342 | 2.173 | 3.006 | 2.747 | 2.338 | 1.638 | 1.176 | 661 | 387 | 172 | 67 | 27 | 17 | — | 14.801 |
| 80-90. | 100 | 550 | 733 | 709 | 625 | 497 | 300 | 143 | 74 | 36 | 17 | 5 | 2 | — | 3.791 |
| 90-100 | 7 | 21 | 25 | 26 | 19 | 12 | 9 | 7 | 1 | — | 1 | — | — | — | 128 |
| Oltre 100 | — | — | — | — | — | — | — | — | — | — | — | — | — | — | — |
| Totale | 1.172 | 9.659 | 12.330 | 9.853 | 7.372 | 5.098 | 3.346 | 2.014 | 1.079 | 538 | 243 | 90 | 58 | — | 52.852 |
| VEDOVE (c) | | | | | | | | | | | | | | | |
| Fino a 21 | — | — | 1 | — | 1 | — | — | — | — | — | — | — | — | — | 2 |
| 21-25. | — | 2 | — | — | 1 | 1 | — | — | — | — | — | — | — | — | 4 |
| 25-30. | 1 | 4 | 1 | 2 | — | — | — | — | — | — | — | — | — | — | 8 |
| 30-35. | 1 | 11 | 9 | 3 | 2 | — | 1 | — | — | — | — | — | — | — | 27 |
| 35-40. | 2 | 32 | 28 | 15 | 2 | 1 | 1 | 2 | — | — | — | — | — | — | 83 |
| 40-45. | 2 | 42 | 49 | 24 | 12 | 9 | 2 | 4 | 1 | — | — | — | — | — | 145 |
| 45-50. | 5 | 106 | 119 | 90 | 45 | 16 | 17 | 6 | 2 | — | — | — | — | — | 406 |
| 50-55. | 18 | 217 | 243 | 150 | 96 | 70 | 43 | 18 | 16 | 4 | 1 | 3 | — | — | 879 |
| 55-60. | 36 | 383 | 445 | 302 | 199 | 130 | 84 | 60 | 28 | 17 | 6 | 3 | 2 | — | 1.695 |
| 60-65. | 101 | 754 | 841 | 644 | 475 | 323 | 168 | 102 | 55 | 24 | 11 | 12 | 3 | — | 3.513 |
| 65-70. | 210 | 1.394 | 1.580 | 1.383 | 1.026 | 644 | 435 | 229 | 113 | 67 | 38 | 16 | 3 | — | 7.138 |
| 70-80. | 832 | 5.257 | 6.808 | 6.303 | 4.972 | 3.531 | 2.242 | 1.296 | 685 | 292 | 143 | 49 | 33 | — | 32.443 |
| 80-90. | 912 | 5.131 | 6.568 | 6.123 | 5.187 | 3.777 | 2.337 | 1.277 | 660 | 292 | 128 | 41 | 26 | — | 32.459 |
| 90-100 | 178 | 931 | 1.114 | 1.032 | 825 | 625 | 325 | 160 | 82 | 40 | 15 | 6 | 6 | — | 5.339 |
| Oltre 100 | 5 | 14 | 12 | 11 | 14 | 5 | 4 | — | 1 | — | — | 1 | — | — | 67 |
| Totale | 2.303 | 14.278 | 17.818 | 16.082 | 12.857 | 9.132 | 5.659 | 3.154 | 1.643 | 736 | 342 | 131 | 73 | — | 84.208 |
| TOTALE | | | | | | | | | | | | | | | |
| Fino a 21 | 14 | 51 | 15 | — | 1 | — | — | — | — | — | — | — | — | — | 81 |
| 21-25. | 31 | 173 | 53 | 11 | 6 | 1 | — | — | — | — | — | — | — | — | 275 |
| 25-30. | 51 | 387 | 193 | 69 | 26 | 5 | 4 | 2 | — | — | — | — | — | — | 737 |
| 30-35. | 40 | 454 | 399 | 200 | 92 | 45 | 14 | 5 | 2 | 1 | — | — | — | — | 1.252 |
| 35-40. | 49 | 571 | 646 | 342 | 148 | 95 | 45 | 33 | 14 | 5 | 3 | — | 1 | — | 1.952 |
| 40-45. | 38 | 439 | 609 | 353 | 229 | 134 | 66 | 45 | 21 | 11 | 6 | 2 | 4 | — | 1.957 |
| 45-50. | 49 | 770 | 1.100 | 755 | 440 | 251 | 175 | 95 | 53 | 30 | 14 | 5 | 6 | — | 3.743 |
| 50-55. | 95 | 1.068 | 1.385 | 1.001 | 701 | 455 | 298 | 179 | 101 | 54 | 22 | 8 | 5 | — | 5.372 |
| 55-60. | 122 | 1.326 | 1.685 | 1.334 | 969 | 642 | 418 | 294 | 157 | 89 | 45 | 18 | 12 | — | 7.111 |
| 60-65. | 233 | 1.872 | 2.422 | 1.988 | 1.453 | 964 | 612 | 400 | 206 | 92 | 52 | 21 | 6 | — | 10.321 |
| 65-70. | 377 | 2.749 | 3.375 | 2.931 | 2.184 | 1.503 | 980 | 571 | 278 | 160 | 72 | 38 | 13 | — | 15.231 |
| 70-80. | 1.174 | 7.430 | 9.814 | 9.050 | 7.310 | 5.219 | 3.418 | 1.957 | 1.072 | 464 | 210 | 76 | 50 | — | 47.244 |
| 80-90. | 1.012 | 5.681 | 7.301 | 6.832 | 5.812 | 4.274 | 2.637 | 1.420 | 734 | 328 | 145 | 46 | 28 | — | 36.250 |
| 90-100 | 185 | 952 | 1.139 | 1.058 | 844 | 637 | 334 | 167 | 83 | 40 | 16 | 6 | 6 | — | 5.467 |
| Oltre 100 | 5 | 14 | 12 | 11 | 14 | 5 | 4 | — | 1 | — | — | 1 | — | — | 67 |
| Totale | 3.475 | 23.937 | 30.148 | 25.935 | 20.229 | 14.230 | 9.005 | 5.168 | 2.722 | 1.274 | 585 | 221 | 131 | — | 137.060 |

(a) Cfr. la corrispondente nota a pagina precedente. — (b) Compresa le separate legalmente. — (c) Compresa le divorziate.

Tav. 117 — Decedute coniugate e vedove per numero di figli avuti e viventi (a)

| FIGLI AVUTI | FIGLI VIVENTI | | | | | | | | | | | | TOTALE |
|-------------|---------------|---|---|---|---|---|---|---|---|---|----|----|--------|
| | 0 | 1 | 2 | 3 | 4 | 5 | 6 | 7 | 8 | 9 | 10 | 11 | |

CONIUGATE (b)

| | | | | | | | | | | | | | | | |
|-------------------------|--------------|--------------|---------------|--------------|--------------|--------------|--------------|--------------|--------------|------------|------------|-----------|-----------|----------|---------------|
| 1 | 747 | 6.966 | — | — | — | — | — | — | — | — | — | — | — | — | 7.713 |
| 2 | 229 | 1.672 | 8.250 | — | — | — | — | — | — | — | — | — | — | — | 10.151 |
| 3 | 89 | 602 | 2.506 | 5.796 | — | — | — | — | — | — | — | — | — | — | 8.993 |
| 4 | 48 | 207 | 849 | 2.297 | 3.931 | — | — | — | — | — | — | — | — | — | 7.332 |
| 5 | 16 | 98 | 354 | 960 | 1.756 | 2.450 | — | — | — | — | — | — | — | — | 5.634 |
| 6 | 19 | 46 | 158 | 368 | 838 | 1.294 | 1.529 | — | — | — | — | — | — | — | 4.252 |
| 7 | 5 | 26 | 84 | 188 | 418 | 668 | 862 | 850 | — | — | — | — | — | — | 3.101 |
| 8 | 8 | 9 | 38 | 103 | 202 | 352 | 459 | 516 | 456 | — | — | — | — | — | 2.143 |
| 9 | 3 | 16 | 33 | 56 | 101 | 139 | 219 | 312 | 263 | 205 | — | — | — | — | 1.347 |
| 10 | 3 | 6 | 31 | 32 | 63 | 87 | 118 | 159 | 165 | 131 | 87 | — | — | — | 882 |
| 11 | — | 3 | 6 | 21 | 29 | 41 | 66 | 74 | 86 | 86 | 68 | 29 | — | — | 509 |
| 12 e oltre | 5 | 8 | 21 | 32 | 34 | 67 | 93 | 103 | 109 | 116 | 88 | 61 | 58 | — | 795 |
| Totale | 1.172 | 9.659 | 12.330 | 9.853 | 7.372 | 5.098 | 3.346 | 2.014 | 1.079 | 538 | 243 | 90 | 58 | — | 52.852 |

VEDOVE (c)

| | | | | | | | | | | | | | | | |
|-------------------------|--------------|---------------|---------------|---------------|---------------|--------------|--------------|--------------|--------------|------------|------------|------------|-----------|----------|---------------|
| 1 | 1.271 | 7.981 | — | — | — | — | — | — | — | — | — | — | — | — | 9.252 |
| 2 | 511 | 3.431 | 9.041 | — | — | — | — | — | — | — | — | — | — | — | 12.983 |
| 3 | 229 | 1.440 | 4.548 | 7.119 | — | — | — | — | — | — | — | — | — | — | 13.336 |
| 4 | 119 | 645 | 2.132 | 4.473 | 5.146 | — | — | — | — | — | — | — | — | — | 12.515 |
| 5 | 57 | 331 | 944 | 2.079 | 3.493 | 3.259 | — | — | — | — | — | — | — | — | 10.163 |
| 6 | 30 | 145 | 472 | 1.027 | 1.959 | 2.541 | 1.943 | — | — | — | — | — | — | — | 8.117 |
| 7 | 34 | 101 | 248 | 538 | 976 | 1.472 | 1.479 | 1.029 | — | — | — | — | — | — | 5.877 |
| 8 | 19 | 62 | 159 | 322 | 564 | 775 | 1.012 | 836 | 525 | — | — | — | — | — | 4.274 |
| 9 | 9 | 47 | 108 | 204 | 273 | 395 | 501 | 528 | 429 | 215 | — | — | — | — | 2.709 |
| 10 | 12 | 31 | 56 | 105 | 182 | 271 | 288 | 320 | 280 | 205 | 100 | — | — | — | 1.850 |
| 11 | 5 | 21 | 44 | 71 | 96 | 158 | 165 | 164 | 168 | 137 | 89 | 31 | — | — | 1.149 |
| 12 e oltre | 7 | 43 | 66 | 144 | 168 | 261 | 271 | 277 | 241 | 179 | 153 | 100 | 73 | — | 1.983 |
| Totale | 2.303 | 14.278 | 17.818 | 16.082 | 12.857 | 9.132 | 5.659 | 3.154 | 1.643 | 736 | 342 | 131 | 73 | — | 84.208 |

TOTALE

| | | | | | | | | | | | | | | | |
|-------------------------|--------------|---------------|---------------|---------------|---------------|---------------|--------------|--------------|--------------|--------------|------------|------------|------------|----------|----------------|
| 1 | 2.018 | 14.947 | — | — | — | — | — | — | — | — | — | — | — | — | 16.965 |
| 2 | 740 | 5.103 | 17.291 | — | — | — | — | — | — | — | — | — | — | — | 23.134 |
| 3 | 318 | 2.042 | 7.054 | 12.915 | — | — | — | — | — | — | — | — | — | — | 22.329 |
| 4 | 167 | 852 | 2.981 | 6.770 | 9.077 | — | — | — | — | — | — | — | — | — | 19.847 |
| 5 | 73 | 429 | 1.298 | 3.039 | 5.249 | 5.709 | — | — | — | — | — | — | — | — | 15.797 |
| 6 | 49 | 191 | 630 | 1.395 | 2.797 | 3.835 | 3.472 | — | — | — | — | — | — | — | 12.369 |
| 7 | 39 | 127 | 332 | 726 | 1.394 | 2.140 | 2.341 | 1.879 | — | — | — | — | — | — | 8.978 |
| 8 | 27 | 71 | 197 | 425 | 766 | 1.127 | 1.471 | 1.352 | 981 | — | — | — | — | — | 6.417 |
| 9 | 12 | 63 | 141 | 260 | 374 | 534 | 720 | 840 | 692 | 420 | — | — | — | — | 4.056 |
| 10 | 15 | 37 | 87 | 137 | 245 | 358 | 406 | 479 | 445 | 336 | 187 | — | — | — | 2.732 |
| 11 | 5 | 24 | 50 | 92 | 125 | 199 | 231 | 238 | 254 | 223 | 157 | 60 | — | — | 1.658 |
| 12 e oltre | 12 | 51 | 87 | 176 | 202 | 328 | 364 | 380 | 350 | 295 | 241 | 161 | 131 | — | 2.778 |
| Totale | 3.475 | 23.937 | 30.148 | 25.935 | 20.229 | 14.230 | 9.005 | 5.168 | 2.722 | 1.274 | 585 | 221 | 131 | — | 137.060 |

(a) Cfr. la corrispondente nota a pag. 197. — (b) Compresa le separate legalmente. — (c) Compresa le divorziate.

Tav. 118 — Decedute coniugate e vedove secondo l'età alla morte e l'età in cui hanno avuto il primo figlio (a)

| ETÀ ALLA MORTE | ETÀ ALLA NASCITA DEL PRIMO FIGLIO | | | | | | | | | | TOTALE | |
|-------------------------|-----------------------------------|---------------|---------------|---------------|---------------|--------------|--------------|------------|-----------|---------------|----------------|--------|
| | Fino a 15 | 15-21 | 21-25 | 25-30 | 30-35 | 35-40 | 40-45 | 45-50 | oltre 50 | n. i. | | |
| CONIUGATE (b) | | | | | | | | | | | | |
| Fino a 21 | — | 68 | — | — | — | — | — | — | — | — | 11 | 79 |
| 21-25 | — | 90 | 150 | — | — | — | — | — | — | — | 31 | 271 |
| 25-30 | — | 89 | 305 | 262 | — | — | — | — | — | — | 73 | 729 |
| 30-35 | 2 | 154 | 403 | 383 | 158 | — | — | — | — | — | 125 | 1.225 |
| 35-40 | 2 | 247 | 509 | 618 | 232 | 82 | — | — | — | — | 179 | 1.869 |
| 40-45 | — | 235 | 564 | 502 | 236 | 77 | 18 | — | — | — | 180 | 1.812 |
| 45-50 | 5 | 376 | 1.039 | 1.010 | 401 | 174 | 37 | 7 | — | — | 288 | 3.337 |
| 50-55 | 2 | 523 | 1.499 | 1.213 | 577 | 192 | 40 | 7 | 2 | — | 438 | 4.493 |
| 55-60 | 2 | 475 | 2.011 | 1.582 | 547 | 218 | 62 | 11 | 4 | — | 504 | 5.416 |
| 60-65 | 2 | 493 | 1.689 | 2.857 | 811 | 278 | 77 | 10 | — | — | 591 | 6.808 |
| 65-70 | 6 | 870 | 2.349 | 2.146 | 1.468 | 401 | 112 | 15 | 4 | — | 722 | 8.093 |
| 70-80 | 5 | 1.310 | 4.902 | 4.623 | 1.575 | 758 | 246 | 37 | 10 | — | 1.335 | 14.801 |
| 80-90 | 1 | 236 | 1.000 | 1.247 | 618 | 259 | 70 | 16 | 10 | — | 334 | 3.791 |
| 90-100 | — | 6 | 31 | 30 | 21 | 17 | 7 | 2 | 1 | — | 13 | 128 |
| Oltre 100 | — | — | — | — | — | — | — | — | — | — | — | — |
| Totale | 27 | 5.172 | 16.451 | 16.473 | 6.644 | 2.456 | 669 | 105 | 31 | 4.824 | 52.852 | |
| VEDOVE (c) | | | | | | | | | | | | |
| Fino a 21 | — | 1 | — | — | — | — | — | — | — | — | 1 | 2 |
| 21-25 | — | 2 | 1 | — | — | — | — | — | — | — | 1 | 4 |
| 25-30 | — | — | 4 | 3 | — | — | — | — | — | — | 1 | 8 |
| 30-35 | — | 13 | 6 | 6 | — | — | — | — | — | — | 2 | 27 |
| 35-40 | — | 20 | 30 | 18 | 3 | 3 | — | — | — | — | 9 | 83 |
| 40-45 | 2 | 20 | 48 | 42 | 15 | — | — | — | — | — | 18 | 145 |
| 45-50 | — | 44 | 140 | 114 | 42 | 8 | 3 | — | — | — | 55 | 406 |
| 50-55 | — | 106 | 303 | 239 | 90 | 41 | 4 | 1 | — | — | 95 | 879 |
| 55-60 | 2 | 159 | 612 | 490 | 159 | 55 | 14 | — | — | — | 204 | 1.695 |
| 60-65 | 2 | 330 | 896 | 1.315 | 402 | 124 | 28 | 6 | 2 | — | 408 | 3.513 |
| 65-70 | 4 | 903 | 2.261 | 1.769 | 1.022 | 307 | 63 | 12 | 6 | — | 791 | 7.138 |
| 70-80 | 34 | 3.535 | 11.241 | 9.450 | 3.075 | 1.317 | 370 | 69 | 12 | — | 3.340 | 32.443 |
| 80-90 | 31 | 3.039 | 10.175 | 9.899 | 3.898 | 1.444 | 409 | 69 | 27 | — | 3.468 | 32.459 |
| 90-100 | 5 | 477 | 1.546 | 1.508 | 804 | 305 | 89 | 14 | 3 | — | 588 | 5.339 |
| Oltre 100 | — | 4 | 21 | 18 | 6 | 5 | 4 | — | 1 | — | 8 | 67 |
| Totale | 80 | 8.653 | 27.284 | 24.871 | 9.516 | 3.609 | 984 | 171 | 51 | 8.989 | 84.208 | |
| TOTALE | | | | | | | | | | | | |
| Fino a 21 | — | 69 | — | — | — | — | — | — | — | — | 12 | 81 |
| 21-25 | — | 92 | 151 | — | — | — | — | — | — | — | 32 | 275 |
| 25-30 | — | 89 | 309 | 265 | — | — | — | — | — | — | 74 | 737 |
| 30-35 | 2 | 167 | 409 | 389 | 158 | — | — | — | — | — | 127 | 1.252 |
| 35-40 | 2 | 267 | 539 | 636 | 235 | 85 | — | — | — | — | 188 | 1.952 |
| 40-45 | 2 | 255 | 612 | 544 | 251 | 77 | 18 | — | — | — | 198 | 1.957 |
| 45-50 | 5 | 420 | 1.179 | 1.124 | 443 | 182 | 40 | 7 | — | — | 343 | 3.743 |
| 50-55 | 2 | 629 | 1.802 | 1.452 | 667 | 233 | 44 | 8 | 2 | — | 533 | 5.372 |
| 55-60 | 4 | 634 | 2.623 | 2.072 | 706 | 273 | 76 | 11 | 4 | — | 708 | 7.111 |
| 60-65 | 4 | 823 | 2.585 | 4.172 | 1.213 | 402 | 105 | 16 | 2 | — | 999 | 10.321 |
| 65-70 | 10 | 1.773 | 4.610 | 3.915 | 2.490 | 708 | 175 | 27 | 10 | — | 1.513 | 15.231 |
| 70-80 | 39 | 4.845 | 16.143 | 14.073 | 4.650 | 2.075 | 616 | 106 | 22 | — | 4.675 | 47.244 |
| 80-90 | 32 | 3.275 | 11.175 | 11.146 | 4.516 | 1.703 | 479 | 85 | 37 | — | 3.802 | 36.250 |
| 90-100 | 5 | 483 | 1.577 | 1.538 | 825 | 322 | 96 | 16 | 4 | — | 601 | 5.467 |
| Oltre 100 | — | 4 | 21 | 18 | 6 | 5 | 4 | — | 1 | — | 8 | 67 |
| Totale | 107 | 13.825 | 43.735 | 41.344 | 16.160 | 6.065 | 1.653 | 276 | 82 | 13.813 | 137.060 | |

(a) Cfr. la corrispondente nota pag. 197. — (b) Compresse le separate legalmente. — (c) Compresse le divorziate.

Tav. 119 — Deceduti coniugati una sola volta per età al matrimonio, durata del matrimonio e sesso (a)

| ETÀ AL MATRIMONIO | DURATA DEL MATRIMONIO | | | | | | | | | | | | TOTALE | |
|-------------------------|-----------------------|--------------|--------------|--------------|---------------|---------------|---------------|---------------|---------------|---------------|---------------|---------------|----------------|---|
| | fino a 5 | 5-10 | 10-15 | 15-20 | 20-25 | 25-30 | 30-35 | 35-40 | 40-45 | 45-50 | 50-55 | oltre 55 | | |
| MASCHI | | | | | | | | | | | | | | |
| Fino a 15. | — | — | — | — | — | — | — | — | — | — | — | — | — | — |
| 15-20. | 34 | 28 | 62 | 104 | 75 | 159 | 213 | 355 | 219 | 345 | 345 | 330 | 2.269 | |
| 20-25. | 299 | 475 | 727 | 600 | 1.340 | 2.591 | 3.636 | 5.364 | 1.909 | 5.036 | 4.773 | 3.357 | 30.107 | |
| 25-30. | 632 | 1.030 | 1.220 | 1.476 | 3.087 | 4.003 | 5.461 | 9.048 | 4.079 | 6.570 | 5.923 | 4.541 | 47.070 | |
| 30-35. | 373 | 615 | 1.141 | 1.205 | 1.999 | 2.221 | 2.704 | 4.997 | 2.226 | 2.453 | 1.771 | 1.301 | 23.006 | |
| 35-40. | 134 | 346 | 748 | 744 | 1.103 | 1.243 | 1.559 | 2.095 | 999 | 669 | 276 | 156 | 10.072 | |
| 40-45. | 107 | 228 | 447 | 450 | 508 | 669 | 825 | 897 | 391 | 143 | 44 | 6 | 4.715 | |
| 45-50. | 105 | 182 | 326 | 264 | 469 | 588 | 492 | 329 | 108 | 20 | 4 | — | 2.887 | |
| 50-55. | 53 | 104 | 187 | 206 | 376 | 445 | 225 | 92 | 17 | 2 | — | — | 1.707 | |
| 55-60. | 59 | 92 | 145 | 136 | 252 | 208 | 61 | 17 | 3 | — | — | — | 973 | |
| 60-65. | 52 | 77 | 95 | 92 | 83 | 58 | 14 | 3 | — | — | — | — | 474 | |
| 65-70. | 37 | 67 | 59 | 28 | 32 | 9 | — | — | — | — | — | — | 232 | |
| Oltre 70 | 81 | 75 | 38 | 19 | 11 | 1 | — | — | — | — | — | — | 225 | |
| Totale | 1.966 | 3.319 | 5.195 | 5.324 | 9.335 | 12.195 | 15.190 | 23.197 | 9.951 | 15.238 | 13.136 | 9.691 | 123.737 | |
| FEMMINE | | | | | | | | | | | | | | |
| Fino a 15. | 6 | 4 | 4 | 9 | 13 | 10 | 9 | 20 | 7 | 15 | 19 | 25 | 141 | |
| 15-20. | 130 | 149 | 219 | 291 | 355 | 491 | 722 | 1.005 | 451 | 1.321 | 1.382 | 1.103 | 7.619 | |
| 20-25. | 400 | 502 | 810 | 692 | 1.322 | 1.873 | 2.400 | 4.117 | 1.935 | 4.131 | 4.219 | 3.191 | 25.592 | |
| 25-30. | 318 | 447 | 568 | 566 | 1.088 | 1.094 | 1.531 | 3.164 | 1.582 | 1.799 | 1.404 | 1.453 | 15.014 | |
| 30-35. | 174 | 180 | 311 | 392 | 590 | 553 | 795 | 1.216 | 580 | 451 | 265 | 247 | 5.754 | |
| 35-40. | 85 | 111 | 210 | 200 | 371 | 412 | 421 | 465 | 212 | 150 | 54 | 30 | 2.721 | |
| 40-45. | 43 | 73 | 132 | 105 | 237 | 240 | 200 | 157 | 66 | 25 | 2 | 4 | 1.284 | |
| 45-50. | 28 | 67 | 96 | 126 | 281 | 145 | 98 | 48 | 11 | 3 | 1 | — | 904 | |
| 50-55. | 27 | 44 | 54 | 115 | 223 | 94 | 30 | 5 | 3 | 2 | — | — | 597 | |
| 55-60. | 20 | 32 | 28 | 61 | 91 | 39 | 5 | 1 | 1 | — | — | — | 278 | |
| 60-65. | 8 | 25 | 30 | 28 | 35 | 8 | 2 | — | — | — | — | — | 136 | |
| 65-70. | 16 | 15 | 11 | 7 | 15 | 1 | 1 | — | — | — | — | — | 66 | |
| Oltre 70 | 15 | 15 | 5 | 6 | — | 1 | — | — | — | — | — | — | 42 | |
| Totale | 1.270 | 1.664 | 2.478 | 2.598 | 4.621 | 4.961 | 6.214 | 10.198 | 4.848 | 7.897 | 7.346 | 6.053 | 60.148 | |
| TOTALE | | | | | | | | | | | | | | |
| Fino a 15. | 6 | 4 | 4 | 9 | 13 | 10 | 9 | 20 | 7 | 15 | 19 | 25 | 141 | |
| 15-20. | 164 | 177 | 281 | 395 | 430 | 650 | 935 | 1.360 | 670 | 1.666 | 1.727 | 1.433 | 9.888 | |
| 20-25. | 699 | 977 | 1.537 | 1.292 | 2.662 | 4.464 | 6.036 | 9.481 | 3.844 | 9.167 | 8.992 | 6.548 | 55.699 | |
| 25-30. | 950 | 1.477 | 1.788 | 2.042 | 4.175 | 5.097 | 6.992 | 12.212 | 5.661 | 8.369 | 7.327 | 5.994 | 62.084 | |
| 30-35. | 547 | 795 | 1.452 | 1.597 | 2.589 | 2.774 | 3.499 | 6.213 | 2.806 | 2.904 | 2.036 | 1.548 | 28.760 | |
| 35-40. | 219 | 457 | 958 | 944 | 1.474 | 1.655 | 1.980 | 2.560 | 1.211 | 819 | 330 | 186 | 12.793 | |
| 40-45. | 150 | 301 | 579 | 555 | 745 | 909 | 1.025 | 1.054 | 457 | 168 | 46 | 10 | 5.999 | |
| 45-50. | 133 | 249 | 422 | 390 | 750 | 733 | 590 | 377 | 119 | 23 | 5 | — | 3.791 | |
| 50-55. | 80 | 148 | 241 | 321 | 599 | 539 | 255 | 97 | 20 | 4 | — | — | 2.304 | |
| 55-60. | 79 | 124 | 173 | 197 | 343 | 247 | 66 | 18 | 4 | — | — | — | 1.251 | |
| 60-65. | 60 | 102 | 125 | 120 | 118 | 66 | 16 | 3 | — | — | — | — | 610 | |
| 65-70. | 53 | 82 | 70 | 35 | 47 | 10 | 1 | — | — | — | — | — | 298 | |
| Oltre 70 | 96 | 90 | 43 | 25 | 11 | 2 | — | — | — | — | — | — | 267 | |
| Totale | 3.236 | 4.983 | 7.673 | 7.922 | 13.956 | 17.156 | 21.404 | 33.395 | 14.799 | 23.135 | 20.482 | 15.744 | 183.885 | |

(a) Nel totale non sono stati compresi 6.257 deceduti coniugati (M. 4.138—F. 2.119) per i quali non è stato possibile determinare l'età al matrimonio e la durata del matrimonio non essendo stata indicata sulle schede relative la data di matrimonio.

Tav. 120 — Deceduti coniugati più di una volta per età al matrimonio, durata del matrimonio e sesso (a)

| ETÀ AL MATRIMONIO | DURATA DEL MATRIMONIO | | | | | | | | | | | | TOTALE |
|-------------------------|-----------------------|-----------|------------|------------|------------|------------|------------|--------------|------------|--------------|--------------|--------------|--------------|
| | fino a 5 | 5-10 | 10-15 | 15-20 | 20-25 | 25-30 | 30-35 | 35-40 | 40-45 | 45-50 | 50-55 | oltre 55 | |
| MASCHI | | | | | | | | | | | | | |
| Fino a 15. | — | — | — | — | — | — | — | — | — | — | — | — | — |
| 15-20. | — | — | 1 | 1 | 3 | 5 | 5 | 10 | 16 | 39 | 38 | 29 | 147 |
| 20-25. | 1 | 2 | 4 | 10 | 22 | 54 | 122 | 239 | 115 | 357 | 338 | 373 | 1.637 |
| 25-30. | 4 | 8 | 8 | 16 | 70 | 95 | 140 | 358 | 190 | 397 | 360 | 440 | 2.086 |
| 30-35. | 1 | 2 | 11 | 12 | 44 | 48 | 81 | 188 | 133 | 119 | 122 | 146 | 907 |
| 35-40. | 2 | — | 13 | 14 | 21 | 57 | 50 | 88 | 50 | 49 | 22 | 27 | 393 |
| 40-45. | 2 | 3 | 1 | 13 | 17 | 18 | 26 | 42 | 25 | 3 | 4 | 3 | 157 |
| 45-50. | 1 | 1 | 8 | 10 | 21 | 31 | 30 | 17 | 2 | — | — | — | 121 |
| 50-55. | — | 3 | 8 | 10 | 18 | 19 | 10 | 4 | 1 | — | — | — | 73 |
| 55-60. | 1 | 4 | 6 | 5 | 22 | 18 | 4 | — | — | — | — | — | 60 |
| 60-65. | 2 | 3 | 5 | 2 | 14 | 5 | — | — | — | — | — | — | 31 |
| 65-70. | 1 | 7 | 3 | 3 | 3 | 1 | — | — | — | — | — | — | 18 |
| Oltre 70 | 2 | 5 | 5 | 1 | 1 | — | — | — | — | — | — | — | 14 |
| Totale | 17 | 38 | 73 | 97 | 256 | 351 | 468 | 946 | 532 | 964 | 884 | 1.018 | 5.644 |
| FEMMINE | | | | | | | | | | | | | |
| Fino a 15. | — | — | — | — | 1 | — | — | 1 | 1 | — | 2 | 3 | 8 |
| 15-20. | — | 1 | 1 | 3 | 7 | 11 | 23 | 28 | 22 | 55 | 53 | 43 | 247 |
| 20-25. | 1 | 3 | 6 | 8 | 22 | 31 | 41 | 65 | 59 | 122 | 114 | 98 | 570 |
| 25-30. | — | 2 | 7 | 6 | 8 | 13 | 22 | 46 | 41 | 49 | 25 | 58 | 277 |
| 30-35. | 1 | 1 | 4 | 2 | 9 | 8 | 16 | 22 | 19 | 9 | 7 | 20 | 118 |
| 35-40. | 1 | — | 3 | 3 | 8 | 7 | 14 | 10 | 7 | 5 | 2 | 2 | 62 |
| 40-45. | — | — | 1 | 2 | 4 | 4 | 8 | 2 | 2 | 2 | — | — | 25 |
| 45-50. | — | 2 | 4 | 8 | 9 | 6 | 5 | 1 | 2 | — | — | — | 37 |
| 50-55. | — | 1 | 4 | 3 | — | 2 | — | 1 | — | — | — | — | 11 |
| 55-60. | 1 | 1 | 1 | 2 | 7 | 3 | — | — | — | — | — | — | 15 |
| 60-65. | — | — | — | 1 | 3 | — | 1 | — | — | — | — | — | 5 |
| 65-70. | — | — | — | — | — | — | — | — | — | — | — | — | — |
| Oltre 70 | — | — | — | — | — | — | — | — | — | — | — | — | — |
| Totale | 4 | 11 | 31 | 38 | 78 | 85 | 130 | 176 | 153 | 242 | 203 | 224 | 1.375 |
| TOTALE | | | | | | | | | | | | | |
| Fino a 15. | — | — | — | — | 1 | — | — | 1 | 1 | — | 2 | 3 | 8 |
| 15-20. | — | 1 | 2 | 4 | 10 | 16 | 28 | 38 | 38 | 94 | 91 | 72 | 394 |
| 20-25. | 2 | 5 | 10 | 18 | 44 | 85 | 163 | 304 | 174 | 479 | 452 | 471 | 2.207 |
| 25-30. | 4 | 10 | 15 | 22 | 78 | 108 | 162 | 404 | 231 | 446 | 385 | 498 | 2.363 |
| 30-35. | 2 | 3 | 15 | 14 | 53 | 56 | 97 | 210 | 152 | 128 | 129 | 166 | 1.025 |
| 35-40. | 3 | — | 16 | 17 | 29 | 64 | 64 | 98 | 57 | 54 | 24 | 29 | 455 |
| 40-45. | 2 | 3 | 2 | 15 | 21 | 22 | 34 | 44 | 27 | 5 | 4 | 3 | 182 |
| 45-50. | 1 | 3 | 12 | 18 | 30 | 37 | 35 | 18 | 4 | — | — | — | 158 |
| 50-55. | — | 4 | 12 | 13 | 18 | 21 | 10 | 5 | 1 | — | — | — | 84 |
| 55-60. | 2 | 5 | 7 | 7 | 29 | 21 | 4 | — | — | — | — | — | 75 |
| 60-65. | 2 | 3 | 5 | 3 | 17 | 5 | 1 | — | — | — | — | — | 36 |
| 65-70. | 1 | 7 | 3 | 3 | 3 | 1 | — | — | — | — | — | — | 18 |
| Oltre 70 | 2 | 5 | 5 | 1 | 1 | — | — | — | — | — | — | — | 14 |
| Totale | 21 | 49 | 104 | 135 | 334 | 436 | 598 | 1.122 | 685 | 1.206 | 1.087 | 1.242 | 7.019 |

(a) Durata lorda. (Nella durata del matrimonio sono compresi gli intervalli di vedovanza).

Tav. 121 — Morti nel primo anno di vita per età, sesso e mese di decesso

| ETÀ | GEN | FEB | MAR | APR | MAG | GIU | LUG | AGO | SET | OTT | NOV | DIC | ANNO |
|--------------------------|--------------|--------------|--------------|--------------|--------------|--------------|--------------|--------------|--------------|--------------|--------------|--------------|---------------|
| MASCHI | | | | | | | | | | | | | |
| 1° - 7° giorno | 878 | 773 | 844 | 823 | 737 | 704 | 775 | 684 | 697 | 785 | 795 | 817 | 9.312 |
| 8° - 14° | 138 | 196 | 118 | 124 | 112 | 82 | 92 | 86 | 91 | 85 | 109 | 126 | 1.359 |
| 15° - 21° | 120 | 130 | 121 | 99 | 79 | 51 | 50 | 64 | 77 | 74 | 79 | 109 | 1.053 |
| 22° - 28° | 87 | 68 | 56 | 55 | 27 | 36 | 43 | 35 | 34 | 47 | 43 | 53 | 584 |
| 29° - 30° | 19 | 30 | 8 | 25 | 22 | 13 | 10 | 10 | 11 | 22 | 9 | 14 | 193 |
| 1° mese | 1.242 | 1.197 | 1.147 | 1.126 | 977 | 886 | 970 | 879 | 910 | 1.013 | 1.035 | 1.119 | 12.501 |
| 2° | 180 | 196 | 187 | 135 | 118 | 124 | 124 | 116 | 127 | 148 | 138 | 144 | 1.737 |
| 3° | 139 | 164 | 142 | 123 | 84 | 109 | 108 | 109 | 121 | 99 | 111 | 105 | 1.414 |
| 4° | 136 | 155 | 151 | 79 | 105 | 98 | 140 | 102 | 99 | 90 | 99 | 90 | 1.344 |
| 5° | 97 | 149 | 126 | 73 | 91 | 121 | 117 | 91 | 82 | 69 | 61 | 65 | 1.142 |
| 6° | 68 | 102 | 107 | 86 | 74 | 113 | 112 | 83 | 78 | 68 | 72 | 61 | 1.024 |
| 7° | 64 | 72 | 80 | 64 | 76 | 101 | 107 | 79 | 71 | 62 | 55 | 47 | 878 |
| 8° | 53 | 70 | 77 | 45 | 53 | 99 | 80 | 68 | 61 | 50 | 64 | 43 | 763 |
| 9° | 61 | 53 | 41 | 53 | 58 | 58 | 63 | 66 | 43 | 52 | 47 | 41 | 636 |
| 10° | 40 | 39 | 38 | 31 | 38 | 49 | 69 | 43 | 40 | 38 | 44 | 44 | 513 |
| 11° | 30 | 42 | 25 | 26 | 31 | 34 | 37 | 30 | 39 | 25 | 29 | 29 | 377 |
| 12° | 37 | 33 | 27 | 24 | 24 | 28 | 37 | 33 | 20 | 37 | 25 | 19 | 344 |
| Totale | 2.147 | 2.272 | 2.148 | 1.865 | 1.729 | 1.820 | 1.964 | 1.699 | 1.691 | 1.751 | 1.780 | 1.807 | 22.673 |
| FEMMINE | | | | | | | | | | | | | |
| 1° - 7° giorno | 672 | 592 | 597 | 597 | 556 | 511 | 525 | 537 | 478 | 539 | 572 | 603 | 6.779 |
| 8° - 14° | 143 | 146 | 131 | 111 | 69 | 63 | 65 | 88 | 81 | 77 | 92 | 97 | 1.163 |
| 15° - 21° | 112 | 119 | 107 | 66 | 70 | 56 | 46 | 44 | 55 | 61 | 68 | 78 | 882 |
| 22° - 28° | 62 | 70 | 55 | 44 | 38 | 33 | 30 | 33 | 32 | 35 | 42 | 48 | 522 |
| 29° - 30° | 17 | 24 | 7 | 8 | 18 | 10 | 4 | 19 | 5 | 15 | 12 | 8 | 147 |
| 1° mese | 1.006 | 951 | 897 | 826 | 751 | 673 | 670 | 721 | 651 | 727 | 786 | 834 | 9.493 |
| 2° | 150 | 146 | 134 | 97 | 89 | 97 | 100 | 94 | 111 | 125 | 114 | 111 | 1.368 |
| 3° | 123 | 125 | 101 | 88 | 86 | 99 | 113 | 105 | 71 | 84 | 105 | 80 | 1.180 |
| 4° | 114 | 127 | 96 | 62 | 75 | 109 | 130 | 100 | 84 | 95 | 70 | 84 | 1.146 |
| 5° | 101 | 85 | 95 | 59 | 89 | 111 | 113 | 96 | 84 | 70 | 64 | 65 | 1.032 |
| 6° | 63 | 85 | 83 | 58 | 63 | 113 | 107 | 82 | 83 | 63 | 47 | 54 | 901 |
| 7° | 46 | 63 | 64 | 48 | 68 | 82 | 90 | 76 | 64 | 64 | 34 | 53 | 752 |
| 8° | 42 | 51 | 71 | 40 | 63 | 63 | 77 | 74 | 58 | 41 | 37 | 39 | 656 |
| 9° | 47 | 55 | 48 | 37 | 42 | 60 | 78 | 49 | 45 | 44 | 41 | 32 | 578 |
| 10° | 29 | 34 | 41 | 37 | 35 | 48 | 60 | 57 | 45 | 47 | 27 | 28 | 488 |
| 11° | 16 | 33 | 20 | 23 | 24 | 28 | 34 | 36 | 39 | 35 | 34 | 22 | 344 |
| 12° | 29 | 28 | 29 | 18 | 17 | 28 | 45 | 31 | 36 | 34 | 15 | 22 | 332 |
| Totale | 1.766 | 1.783 | 1.679 | 1.393 | 1.402 | 1.511 | 1.617 | 1.521 | 1.371 | 1.429 | 1.374 | 1.424 | 18.270 |
| TOTALE | | | | | | | | | | | | | |
| 1° - 7° giorno | 1.550 | 1.365 | 1.441 | 1.420 | 1.293 | 1.215 | 1.300 | 1.221 | 1.175 | 1.324 | 1.367 | 1.420 | 16.091 |
| 8° - 14° | 281 | 342 | 249 | 235 | 181 | 145 | 157 | 174 | 172 | 162 | 201 | 223 | 2.522 |
| 15° - 21° | 232 | 249 | 228 | 165 | 149 | 107 | 96 | 108 | 132 | 135 | 147 | 187 | 1.935 |
| 22° - 28° | 149 | 138 | 111 | 99 | 65 | 69 | 73 | 68 | 66 | 82 | 85 | 101 | 1.106 |
| 29° - 30° | 36 | 54 | 15 | 33 | 40 | 23 | 14 | 29 | 16 | 37 | 21 | 22 | 340 |
| 1° mese | 2.248 | 2.148 | 2.044 | 1.952 | 1.728 | 1.559 | 1.640 | 1.600 | 1.561 | 1.740 | 1.821 | 1.953 | 21.994 |
| 2° | 330 | 342 | 321 | 232 | 207 | 221 | 224 | 210 | 238 | 273 | 252 | 255 | 3.105 |
| 3° | 262 | 289 | 243 | 211 | 170 | 208 | 221 | 214 | 192 | 183 | 216 | 185 | 2.594 |
| 4° | 250 | 282 | 247 | 141 | 180 | 207 | 270 | 202 | 183 | 185 | 169 | 174 | 2.490 |
| 5° | 198 | 234 | 221 | 132 | 180 | 232 | 230 | 187 | 166 | 139 | 125 | 130 | 2.174 |
| 6° | 131 | 187 | 190 | 144 | 137 | 226 | 219 | 165 | 161 | 131 | 119 | 115 | 1.925 |
| 7° | 110 | 135 | 144 | 112 | 144 | 183 | 197 | 155 | 135 | 126 | 89 | 100 | 1.630 |
| 8° | 95 | 121 | 148 | 85 | 116 | 162 | 157 | 142 | 119 | 91 | 101 | 82 | 1.419 |
| 9° | 108 | 108 | 89 | 90 | 100 | 118 | 141 | 115 | 88 | 96 | 88 | 73 | 1.214 |
| 10° | 69 | 73 | 79 | 68 | 73 | 97 | 129 | 100 | 85 | 85 | 71 | 72 | 1.001 |
| 11° | 46 | 75 | 45 | 49 | 55 | 62 | 71 | 66 | 78 | 60 | 63 | 51 | 721 |
| 12° | 66 | 61 | 56 | 42 | 41 | 56 | 82 | 64 | 56 | 71 | 40 | 41 | 676 |
| Totale | 3.913 | 4.055 | 3.827 | 3.258 | 3.131 | 3.331 | 3.581 | 3.220 | 3.062 | 3.180 | 3.154 | 3.231 | 40.943 |

Tav. 122 — Morti in età da 15 anni

| PROFESSIONE E CONDIZIONE NON PROFESSIONALE (Classificazione abbreviata) (*) | 15-18 | | 18-20 | | 20-25 | | 25-30 | | 30-35 | |
|-----------------------------------------------------------------------------------------------|--------------------------------------------------------------|----|-------|----|-------|-----|-------|-----|-------|-----|
| | M | F | M | F | M | F | M | F | M | F |
| | 1. Professioni e arti liberali e assimilate | — | 1 | — | 4 | 21 | 26 | 75 | 39 | 106 |
| 1.11 Insegnanti di scuole medie e superiori | — | — | — | — | 3 | 2 | 9 | 11 | 11 | 18 |
| 1.12 Insegnanti di educazione fisica | — | — | — | — | — | — | 1 | — | 1 | 2 |
| 1.13 Maestri elementari, istitutori, precettori | — | — | — | 3 | 2 | 19 | 7 | 15 | 22 | 24 |
| 1.20 Artisti, letterati, giornalisti, pubblicisti | — | — | — | — | 2 | — | 4 | 2 | 8 | 1 |
| 1.30 Ecclesiastici e religiosi | — | 1 | — | — | 2 | 1 | 10 | 2 | 8 | 8 |
| 1.41 Medici-chirurghi | — | — | — | — | — | — | 11 | 1 | 15 | 2 |
| 1.42 Ostetriche, infermieri diplomati, assistenti sanitari, vigilatrici scolastiche | — | — | — | 1 | — | 4 | 3 | 6 | 5 | 6 |
| 1.43 Farmacisti | — | — | — | — | — | — | 1 | 2 | 4 | 1 |
| 1.51 Magistrati, avvocati, procuratori legali, notai | — | — | — | — | 1 | — | 6 | — | 12 | 1 |
| 1.52 Cancellieri, ufficiali giudiziari | — | — | — | — | — | — | — | — | — | — |
| 1.61 Ufficiali dei corpi armati dello Stato, funzionari di polizia, ecc. | — | — | — | — | 7 | — | 11 | — | 8 | — |
| 1.62 Sottufficiali dei corpi armati dello Stato, di polizia, ecc. | — | — | — | — | 4 | — | 12 | — | 12 | — |
| 2. Professioni amministrative, tecniche e operative varie | 13 | 4 | 13 | 10 | 126 | 31 | 189 | 22 | 323 | 57 |
| 2.11 Amministratori titolari di azienda e amministratori delegati | — | — | 1 | — | 9 | — | 8 | — | 23 | — |
| 2.12 Amministratori, direttori generali, ecc. | — | — | — | — | — | 1 | — | 1 | — | — |
| 2.13 Contabili, ragionieri, commercialisti, statistici, ecc. | 12 | 4 | 9 | 8 | 73 | 29 | 114 | 21 | 196 | 54 |
| 2.21 Agronomi, veterinari, ingegneri, chimici, architetti, geologi | — | — | — | — | 6 | — | 8 | — | 26 | 2 |
| 2.22 Periti, ufficiali di macchina e di coperta, piloti, disegnatori, ecc. | — | — | 2 | 1 | 23 | 1 | 33 | — | 42 | — |
| 2.23 Capitecnici, capi di officina, capistazione e altri impiegati tecnici | — | — | — | — | 1 | — | 1 | — | 4 | — |
| 2.31 Agenti di vendita e di pubblicità, mediatori e simili | 1 | — | — | 1 | 13 | — | 18 | — | 26 | — |
| 2.32 Piazzisti, viaggiatori di commercio e simili | — | — | 1 | — | 1 | — | 5 | — | 6 | 1 |
| 2.40 Professioni varie non classificate altrove | — | — | — | — | — | — | 2 | — | — | — |
| 3. Lavorazioni agrarie, zootecniche e della pesca | 162 | 33 | 202 | 38 | 583 | 124 | 676 | 143 | 845 | 165 |
| 3.10 Coltivatori agricoli generici | 148 | 33 | 181 | 38 | 543 | 122 | 623 | 139 | 786 | 160 |
| 3.21 Ortolani, giardinieri, floricoltori, vivaisti e simili | 1 | — | 4 | — | 2 | — | 6 | 1 | 5 | 4 |
| 3.22 Vignaioli | — | — | 1 | — | 2 | — | 3 | — | 4 | — |
| 3.23 Agricoltori, olivicoltori, frutticoltori | — | — | — | — | 2 | 1 | 1 | — | — | — |
| 3.24 Altri coltivatori specializzati | 1 | — | — | — | — | — | — | — | — | — |
| 3.30 Operatori agricoli vari specializzati | — | — | 1 | — | 2 | — | 1 | 2 | 2 | 1 |
| 3.40 Selvicoltori, boscaioli, carbonai | 2 | — | — | — | 7 | — | 12 | — | 13 | — |
| 3.50 Allevatori, pastori, guardiani di animali | 9 | — | 12 | — | 19 | 1 | 19 | 1 | 19 | — |
| 3.60 Pescatori, piscicoltori, cacciatori | 1 | — | 3 | — | 6 | — | 11 | — | 16 | — |
| 4. Lavorazioni industriali e artigiane | 257 | 33 | 332 | 37 | 805 | 78 | 755 | 90 | 914 | 82 |
| 4.11 Mugnai, panettieri, pastai, pasticci, gelatieri e simili | 8 | — | 12 | 1 | 20 | — | 32 | 4 | 21 | 2 |
| 4.12 Macellatori | 1 | — | 2 | — | 1 | — | 1 | — | 3 | — |
| 4.13 Salatori e affumicatori di carne e di pesce, insaccatori, ecc. | — | — | — | — | 1 | 1 | 1 | — | 2 | 2 |
| 4.14 Casari | 2 | — | — | — | 6 | — | — | — | 5 | — |
| 4.15 Frantoiani, vinificatori, birrai, maltatori, gassosai | 1 | — | — | — | — | — | 1 | — | 2 | — |
| 4.16 Condizionatori e confezionatori del tabacco | — | 1 | — | 2 | — | 3 | — | 8 | 1 | 6 |
| 4.21 Filatori, tessitori, cardatori, merlettai, cordai e simili | 2 | 6 | 3 | 6 | 15 | 18 | 12 | 25 | 21 | 19 |
| 4.22 Lavatori e sgrassatori di lana, tintori e finitori di filati e tessuti, ecc. | — | — | — | — | 2 | 1 | 2 | — | 1 | — |
| 4.31 Sarti, pellicciai, cappellai, camici, magliari, borsettieri, ecc. | 10 | 17 | 16 | 16 | 42 | 45 | 21 | 33 | 32 | 38 |
| 4.32 Calzolai | 7 | 1 | 10 | 3 | 28 | 1 | 31 | 2 | 38 | — |
| 4.33 Ombrellai, spazzolai, bottonieri, pettinai | — | 1 | — | 1 | — | — | — | — | 2 | — |
| 4.34 Stiratrici, lavandaie, tintori e smacchiatori di abiti | 1 | 1 | 1 | — | — | 2 | 1 | 3 | — | 2 |
| 4.35 Conciatori, imbalsamatori | — | — | — | — | — | — | — | — | 1 | — |
| 4.36 Sellai, pellettieri e simili | — | — | — | — | 2 | 2 | 2 | — | 2 | 1 |
| 4.41 Falegnami, ebanisti, mobilieri e simili | 37 | 1 | 31 | 1 | 73 | 1 | 63 | — | 48 | — |
| 4.42 Astucci, cornici, intarsiatori e simili | 1 | 1 | 5 | — | 12 | — | 8 | 1 | 10 | — |
| 4.43 Bottai, barilai, carradori e carpentieri in legno | 1 | — | 3 | — | 8 | — | 16 | — | 15 | — |
| 4.44 Mobilieri in canne, vimini e giunchi; cestai, impagliatori, ecc. | — | — | — | — | 2 | — | 3 | 1 | 1 | 2 |
| 4.50 Minatori, cavatori e similari | 2 | — | 6 | — | 23 | — | 31 | — | 60 | — |
| 4.61 Fonditori, fornisti, formatori | 7 | — | 1 | — | 3 | — | 4 | — | 12 | — |
| 4.62 Laminatori, trafileatori, fucinatori, saldatori, ecc. | — | — | 12 | 1 | 30 | 1 | 19 | 1 | 41 | 2 |
| 4.63 Galvanoplastieri, temperatori, verniciatori e smaltatori di metalli | 1 | — | 3 | 1 | 5 | — | 5 | — | 5 | — |
| 4.64 Meccanici di precisione, orologiai, orefici | 2 | 1 | 4 | — | 13 | — | 6 | — | 10 | — |
| 4.65 Utensilisti e attrezzisti di officina, mobilieri in ferro | 1 | — | 4 | — | 13 | — | 9 | 1 | 21 | — |
| 4.66 Montatori di apparecchi, collaudatori e riparatori meccanici, ecc. | 77 | 1 | 88 | 3 | 131 | — | 99 | 2 | 121 | 1 |
| 4.67 Fabbri ferrai, ramai, ottonai, carpentieri in ferro | 3 | — | 7 | — | 25 | — | 25 | — | 26 | — |

(*) Cfr. la corrispondente nota a pag. 34.

n poi per età, sesso e professione

| E T À | | | | | | | | | | | | | | TOTALE | | | Professione e condizione non professionale |
|-------|-----|-------|-----|-------|-----|-------|-----|-------|-----|-------|-------|----------|-------|--------|--------|--------|--------------------------------------------|
| 35-40 | | 40-45 | | 45-50 | | 50-55 | | 55-60 | | 60-65 | | Oltre 65 | | M | F | MF | |
| M | F | M | F | M | F | M | F | M | F | M | F | M | F | | | | |
| 127 | 76 | 162 | 88 | 287 | 111 | 343 | 164 | 452 | 215 | 423 | 254 | 2.312 | 1.112 | 4.308 | 2.153 | 6.461 | 1. |
| 15 | 21 | 22 | 19 | 24 | 24 | 26 | 32 | 46 | 42 | 57 | 38 | 135 | 67 | 348 | 274 | 622 | 1.11 |
| 2 | — | — | 2 | 3 | 4 | 3 | — | 3 | 1 | — | 1 | 7 | 11 | 20 | 21 | 41 | 1.12 |
| 18 | 29 | 17 | 24 | 26 | 19 | 26 | 65 | 32 | 89 | 36 | 85 | 53 | 202 | 239 | 574 | 813 | 1.13 |
| 10 | — | 6 | 2 | 19 | 4 | 25 | — | 46 | 2 | 52 | 1 | 170 | 23 | 342 | 35 | 377 | 1.20 |
| 24 | 6 | 21 | 22 | 44 | 26 | 44 | 32 | 53 | 44 | 60 | 59 | 1.071 | 516 | 1.328 | 717 | 2.045 | 1.30 |
| 5 | 4 | 19 | 2 | 37 | 1 | 49 | 1 | 90 | 2 | 86 | 4 | 328 | 14 | 659 | 31 | 690 | 1.41 |
| 1 | 12 | 7 | 17 | 17 | 28 | 19 | 30 | 14 | 34 | 15 | 62 | 16 | 269 | 101 | 469 | 570 | 1.42 |
| 15 | 3 | 2 | — | 6 | 5 | 13 | 3 | 21 | 1 | 19 | 3 | 140 | 6 | 207 | 24 | 231 | 1.43 |
| 2 | 1 | 17 | — | 18 | — | 45 | 1 | 63 | — | 57 | 1 | 363 | 4 | 597 | 8 | 605 | 1.51 |
| 7 | — | 1 | — | 8 | — | 8 | — | 9 | — | 4 | — | 13 | — | 45 | — | 45 | 1.52 |
| 13 | — | 16 | — | 35 | — | 23 | — | 30 | — | 24 | — | 10 | — | 171 | — | 171 | 1.61 |
| — | — | 34 | — | 50 | — | 62 | — | 45 | — | 13 | — | 6 | — | 251 | — | 251 | 1.62 |
| 421 | 71 | 456 | 62 | 881 | 80 | 1.318 | 119 | 1.876 | 117 | 1.650 | 74 | 3.104 | 239 | 10.370 | 886 | 11.256 | 2. |
| 29 | 1 | 40 | 1 | 106 | 4 | 203 | 7 | 265 | 9 | 330 | 6 | 1.576 | 118 | 2.590 | 146 | 2.736 | 2.11 |
| 3 | — | 2 | — | 5 | 1 | 10 | 1 | 3 | — | 12 | — | 25 | 17 | 60 | 21 | 81 | 2.12 |
| 282 | 64 | 329 | 56 | 584 | 73 | 769 | 101 | 1.119 | 94 | 870 | 53 | 588 | 61 | 4.945 | 618 | 5.563 | 2.13 |
| 23 | 2 | 15 | — | 16 | — | 40 | — | 91 | 1 | 91 | — | 223 | 6 | 539 | 12 | 551 | 2.21 |
| 45 | 2 | 32 | 2 | 75 | 1 | 113 | 4 | 143 | 3 | 112 | 7 | 177 | 1 | 797 | 22 | 819 | 2.22 |
| 6 | 1 | 4 | — | 14 | — | 17 | — | 27 | — | 30 | 2 | 16 | — | 120 | 3 | 123 | 2.23 |
| 29 | — | 30 | 1 | 68 | — | 129 | 3 | 180 | 3 | 172 | 2 | 428 | 7 | 1.094 | 17 | 1.111 | 2.31 |
| 3 | — | 4 | 1 | 10 | — | 34 | 1 | 41 | 3 | 30 | 1 | 58 | 12 | 193 | 19 | 212 | 2.32 |
| 1 | 1 | — | 1 | 3 | 1 | 3 | 2 | 7 | 4 | 3 | 2 | 13 | 17 | 32 | 28 | 60 | 2.40 |
| 859 | 216 | 869 | 208 | 1.823 | 395 | 3.082 | 546 | 4.315 | 687 | 4.935 | 1.016 | 36.188 | 7.328 | 54.539 | 10.899 | 65.438 | 3. |
| 791 | 212 | 804 | 206 | 1.704 | 388 | 2.868 | 528 | 4.037 | 671 | 4.639 | 993 | 34.884 | 7.208 | 52.008 | 10.698 | 62.706 | 3.10 |
| 7 | 1 | 19 | — | 24 | 2 | 45 | 3 | 65 | 3 | 73 | 7 | 285 | 34 | 536 | 55 | 591 | 3.21 |
| 2 | — | 2 | — | 5 | — | 5 | 6 | 13 | 3 | 17 | 7 | 137 | 40 | 188 | 56 | 244 | 3.22 |
| 1 | 1 | — | — | 5 | — | 2 | 1 | 5 | 2 | 16 | — | 71 | 19 | 103 | 24 | 127 | 3.23 |
| 1 | — | — | — | 1 | 2 | — | 1 | 5 | — | 3 | 1 | 13 | 2 | 24 | 6 | 30 | 3.24 |
| 5 | 1 | 4 | 2 | 6 | 3 | 11 | 4 | 22 | 4 | 16 | 1 | 51 | 6 | 121 | 24 | 145 | 3.30 |
| 19 | — | 7 | — | 21 | — | 43 | 1 | 44 | 1 | 44 | 2 | 150 | 4 | 362 | 8 | 370 | 3.40 |
| 18 | 1 | 21 | — | 31 | — | 55 | 2 | 59 | 3 | 62 | 4 | 347 | 11 | 671 | 23 | 694 | 3.50 |
| 15 | — | 12 | — | 29 | — | 53 | — | 65 | — | 65 | 1 | 250 | 4 | 526 | 5 | 531 | 3.60 |
| 1.023 | 133 | 997 | 114 | 2.328 | 247 | 3.169 | 297 | 3.591 | 251 | 2.947 | 213 | 5.845 | 708 | 22.963 | 2.283 | 25.246 | 4. |
| 19 | 2 | 31 | 2 | 67 | 2 | 96 | 6 | 123 | 8 | 105 | 4 | 329 | 18 | 863 | 49 | 912 | 4.11 |
| 1 | — | 1 | — | 6 | — | 8 | — | 3 | — | 4 | — | 9 | — | 40 | — | 40 | 4.12 |
| — | 1 | 3 | 1 | 9 | 2 | 4 | 1 | 7 | 4 | 6 | — | 9 | 1 | 42 | 13 | 55 | 4.13 |
| 4 | — | 4 | 1 | 10 | — | 16 | — | 12 | — | 12 | — | 38 | — | 109 | 1 | 110 | 4.14 |
| — | 1 | 3 | 1 | 8 | — | 8 | — | 11 | — | 8 | — | 18 | — | 60 | 3 | 63 | 4.15 |
| — | 10 | — | 11 | — | 11 | 1 | 21 | 1 | 17 | 7 | 5 | — | 7 | 10 | 102 | 112 | 4.16 |
| 27 | 27 | 18 | 28 | 57 | 75 | 71 | 100 | 87 | 41 | 41 | 42 | 86 | 99 | 440 | 486 | 926 | 4.21 |
| 7 | — | 5 | — | 10 | 5 | 19 | 2 | 13 | 1 | 8 | 1 | 9 | 1 | 76 | 11 | 87 | 4.22 |
| 40 | 63 | 56 | 55 | 103 | 104 | 144 | 103 | 138 | 129 | 169 | 123 | 512 | 454 | 1.283 | 1.180 | 2.463 | 4.31 |
| 51 | 1 | 55 | 2 | 147 | 4 | 258 | 13 | 261 | 3 | 283 | 5 | 986 | 13 | 2.155 | 48 | 2.203 | 4.32 |
| 2 | — | 1 | — | 1 | — | 9 | — | 7 | 1 | 5 | — | 23 | 2 | 50 | 5 | 55 | 4.33 |
| 4 | 4 | — | 3 | 1 | 4 | 6 | 11 | 9 | 9 | 6 | 13 | 10 | 30 | 39 | 82 | 121 | 4.34 |
| 2 | 2 | 5 | — | 3 | — | 3 | 1 | 7 | 2 | 7 | — | 9 | — | 37 | 6 | 43 | 4.35 |
| 3 | — | 2 | — | 17 | 1 | 16 | — | 18 | 1 | 17 | 1 | 66 | 2 | 145 | 8 | 153 | 4.36 |
| 66 | 1 | 85 | — | 219 | — | 285 | 2 | 323 | 2 | 383 | 2 | 931 | 14 | 2.544 | 24 | 2.568 | 4.41 |
| 8 | — | 8 | — | 16 | 1 | 25 | — | 36 | — | 21 | — | 52 | 1 | 202 | 4 | 206 | 4.42 |
| 20 | — | 13 | — | 33 | — | 69 | — | 71 | — | 49 | — | 137 | 1 | 435 | 1 | 436 | 4.43 |
| — | 1 | — | — | 5 | 3 | 3 | 3 | 14 | 1 | 13 | — | 137 | 1 | 435 | 1 | 436 | 4.43 |
| 40 | — | 52 | 2 | 129 | 1 | 131 | — | 147 | 1 | 67 | — | 67 | 12 | 110 | 25 | 135 | 4.44 |
| 11 | — | 5 | 1 | 16 | 1 | 38 | — | 40 | — | 11 | — | 70 | 6 | 758 | 10 | 768 | 4.50 |
| 50 | 1 | 54 | — | 103 | 3 | 136 | 3 | 138 | 8 | 70 | 3 | 13 | — | 154 | 2 | 156 | 4.61 |
| 7 | — | 8 | — | 11 | — | 16 | — | 1 | — | 18 | — | 10 | — | 111 | 2 | 113 | 4.63 |
| 17 | 1 | 16 | — | 29 | — | 33 | 1 | 35 | — | 38 | — | 80 | 3 | 283 | 6 | 289 | 4.64 |
| 18 | — | 11 | — | 31 | 2 | 40 | — | 50 | — | 21 | — | 34 | — | 253 | 3 | 256 | 4.65 |
| 160 | 3 | 107 | 1 | 223 | 4 | 294 | 4 | 381 | 5 | 217 | 3 | 228 | 9 | 2.126 | 36 | 2.162 | 4.66 |
| 31 | — | 40 | — | 74 | — | 126 | 2 | 163 | 1 | 134 | — | 434 | 4 | 1.088 | 7 | 1.095 | 4.67 |

Segue Tav. 122 — Morti in età da 15 anni

| PROFESSIONE E CONDIZIONE NON PROFESSIONALE (Classificazione abbreviata) (*) | 15-18 | | 18-20 | | 20-25 | | 25-30 | | 30-35 | |
|--------------------------------------------------------------------------------------------|----------------------------------------------------------------------------|------------|--------------|------------|--------------|--------------|--------------|--------------|--------------|-------------|
| | M | F | M | F | M | F | M | F | M | F |
| | 4.71 Scalpellini, tagliatori e modellatori di marmi e pietre; ecc. | 1 | — | 4 | — | 11 | — | 9 | — | 10 |
| 4.72 Ceramisti, terracottai, fornaciai, vetrai | 6 | — | 3 | 1 | 13 | — | 8 | 2 | 14 | 1 |
| 4.73 Mosaicisti, incisori, pittori, verniciatori di pietre, ceramiche e vetri | — | — | 2 | — | 5 | — | 1 | — | 3 | — |
| 4.74 Capimastri, muratori, cementisti e simili | 38 | — | 52 | 1 | 151 | 2 | 157 | 1 | 165 | — |
| 4.75 Stagnini, idraulici, gasisti | 3 | — | 11 | — | 13 | — | 10 | — | 16 | — |
| 4.76 Armatori di linee ferroviarie e tramviarie, di miniere e gallerie | — | — | — | — | 1 | — | 2 | — | 5 | — |
| 4.77 Manovali edili, sterratori, stradini | 43 | — | 52 | — | 145 | — | 168 | 3 | 187 | 2 |
| 4.81 Analizzatori ed altri mestieri inerenti alle lavorazioni chimiche | 1 | 1 | — | — | 4 | 1 | 3 | 2 | 7 | 4 |
| 4.82 Saponieri, candelaia, fiammiferai, cerinai | — | — | — | — | — | — | — | — | — | — |
| 4.83 Pirotecnici e artigiani in genere | 1 | — | — | — | 3 | — | — | — | — | — |
| 4.84 Vulcanizzatori e altri mestieri inerenti alla lavorazione della gomma | — | — | — | — | — | — | 1 | — | 2 | — |
| 4.91 Cartai, cartonai e simili | — | 1 | — | — | 4 | — | 2 | — | 4 | — |
| 4.92 Cartotecnici; legatori di libri e simili | — | — | — | — | — | — | 2 | — | — | — |
| 5. Arti grafiche, installazione e funzionamento di macchine e di impianti | 26 | — | 47 | 1 | 172 | 3 | 239 | 3 | 289 | 3 |
| 5.11 Tipografi, litografi e zincografi | 3 | — | 1 | — | 8 | — | 5 | 1 | 10 | — |
| 5.12 Fotografi | 1 | — | — | — | 8 | — | 2 | — | 8 | — |
| 5.20 Elettrecisti, elettrotecnici, radiotecnici | 15 | — | 25 | — | 41 | — | 45 | — | 67 | — |
| 5.30 Operatori cinematografici, attrezzisti | — | — | — | — | — | — | — | — | 1 | — |
| 5.40 Macchinisti e fuochisti di macchine e impianti fissi | 2 | — | — | — | 1 | — | 2 | — | 9 | — |
| 5.51 Macchinisti di mezzi di trasporto, conduttori di tram e simili | — | — | — | — | 5 | — | 4 | — | 6 | — |
| 5.52 Autisti, conduttori di macchine agricole, motoristi di aviazione, ecc. | 2 | — | 10 | — | 85 | — | 148 | 1 | 134 | — |
| 5.53 Draghisti, gruisti, frenatori e simili | — | — | — | — | 2 | — | 8 | — | 9 | — |
| 5.60 Marittimi di coperta, barcaioi | 1 | — | 4 | — | 4 | — | 14 | — | 17 | — |
| 5.71 Vetturini, carrettieri, vagonari e simili | 2 | — | — | — | 2 | — | 1 | — | 9 | — |
| 5.72 Facchini, caricatori e scaricatori | — | — | 2 | — | 4 | — | 5 | — | 9 | — |
| 5.73 Portalettere, fattorini postali e telegrafici, corrieri, messaggeri | — | — | 4 | — | 8 | — | 2 | — | 5 | — |
| 5.81 Autoclavisti, pompisti, tubisti e simili | — | — | — | — | 3 | — | 2 | — | 3 | — |
| 5.82 Pesatori, cernitori | — | — | — | — | 1 | 2 | 1 | 1 | 1 | 1 |
| 5.83 Imbottigiatori, imballatori e simili | — | — | — | 1 | — | 1 | — | — | 1 | 1 |
| 6. Commercio e servizi | 159 | 36 | 162 | 28 | 544 | 90 | 576 | 81 | 733 | 70 |
| 6.11 Esercenti di negozio | 13 | — | 11 | — | 55 | — | 81 | 4 | 115 | — |
| 6.12 Commessi di vendita, cassieri di negozio, fattorini e simili | 29 | 6 | 10 | 2 | 47 | 6 | 29 | 8 | 25 | — |
| 6.13 Commercianti ambulanti | 4 | — | 5 | — | 9 | 1 | 17 | 1 | 43 | — |
| 6.21 Gestori di pubblico esercizio | — | — | 2 | 1 | 1 | 2 | 7 | 1 | 6 | — |
| 6.22 Portieri d'albergo, camerieri, baristi di pubblici locali | 12 | 2 | 7 | 4 | 28 | 3 | 26 | 4 | 20 | — |
| 6.23 Cuochi, sguattero e altro personale di cucina | 2 | — | — | — | 3 | 1 | 5 | — | 6 | — |
| 6.31 Barbieri, parrucchieri, manicure | 13 | 1 | 12 | 2 | 23 | 2 | 22 | 5 | 24 | — |
| 6.32 Infermieri non diplomati e massaggiatori | — | — | — | 1 | 7 | 3 | 1 | 2 | — | — |
| 6.40 Spazzatura, altri lavoratori servizi di pulizia | — | — | 1 | — | 1 | 1 | 4 | — | 9 | — |
| 6.50 Camerieri, domestici presso famiglie private | — | 12 | 1 | 7 | 3 | 36 | — | 27 | 3 | 21 |
| 6.61 Soldati e graduati di carriera ed assimilati | — | — | 3 | — | 50 | — | 36 | — | 53 | — |
| 6.62 Vigili comunali, guardie notturne, guardacaccia e simili; vigili del fuoco | — | — | 1 | — | 4 | — | 10 | — | 17 | — |
| 6.63 Guardiani di fabbricati; uscieri e bidelli di uffici pubblici e privati, ecc. | 1 | — | 1 | 2 | 5 | — | 7 | 2 | 12 | — |
| 6.64 Portieri di case di abitazione | — | — | — | — | 1 | — | — | 2 | 1 | — |
| 6.70 Arti e mestieri vari | 85 | 15 | 108 | 9 | 314 | 31 | 329 | 26 | 397 | 2 |
| Totale professioni | 617 | 107 | 756 | 118 | 2.251 | 352 | 2.510 | 378 | 3.210 | 44 |
| 7. Persone in attesa di prima occupazione, studenti, casalinghe | 5 | 10 | 7 | 17 | 15 | 35 | 9 | 70 | 6 | 7 |
| 7.11 Persone in attesa di prima occupazione | — | — | — | 2 | 2 | — | 1 | — | 1 | — |
| 7.12 Studenti, seminaristi, collegiali | 5 | 2 | 7 | 3 | 13 | 2 | 8 | — | 5 | — |
| 7.20 Casalinghe | — | 8 | — | 12 | — | 33 | — | 70 | — | 7 |
| 8. Pensionati, benestanti, inabili e altre condizioni non professionali | 11 | 7 | 13 | 6 | 37 | 23 | 59 | 28 | 108 | 4 |
| 8.11 Pensionati | — | 1 | 1 | 1 | 6 | 4 | 25 | 9 | 67 | 2 |
| 8.12 Benestanti e proprietari | — | — | 1 | — | 3 | — | 5 | 1 | 5 | — |
| 8.21 Inabili permanenti, infermi cronici, ricoverati stabilmente | 11 | 6 | 11 | 5 | 27 | 19 | 25 | 18 | 35 | 1 |
| 8.22 Detenuti, mendicanti, condizioni non professionali varie | — | — | — | — | 1 | — | 4 | — | 1 | — |
| Totale condizioni non professionali (a) | 16 | 17 | 20 | 23 | 52 | 58 | 68 | 98 | 114 | 11 |
| Non indicata | 1 | — | 1 | 1 | 10 | 6 | 8 | 3 | 2 | — |
| Di condizione non professionale (b) | 480 | 442 | 267 | 349 | 371 | 947 | 247 | 1.214 | 177 | 1.62 |
| TOTALE | 1.114 | 566 | 1.044 | 491 | 2.684 | 1.363 | 2.833 | 1.693 | 3.503 | 2.16 |

(*) Cfr. la corrispondente nota a pag. 34.

(a) Dei deceduti capi famiglia. — (b) Deceduti non capi famiglia per i quali è stata presa in considerazione la professione o condizione non

1 poi per età, sesso e professione

| E T A | | | | | | | | | | | | | | TOTALE | | | Professione e condizione non professionale |
|------------|--------------|--------------|--------------|--------------|--------------|---------------|--------------|---------------|---------------|---------------|---------------|----------------|----------------|----------------|----------------|----------------|--------------------------------------------|
| 35-40 | | 40-45 | | 45-50 | | 50-55 | | 55-60 | | 60-65 | | Oltre 65 | | M | F | MF | |
| M | F | M | F | M | F | M | F | M | F | M | F | M | F | M | F | MF | |
| 12 | — | 10 | — | 48 | — | 41 | — | 59 | — | 53 | 1 | 115 | 1 | 373 | 2 | 375 | 4.71 |
| 17 | 2 | 13 | 1 | 39 | 1 | 60 | 3 | 62 | — | 41 | 1 | 70 | 3 | 346 | 15 | 361 | 4.72 |
| 1 | — | 2 | — | 10 | — | 10 | — | 14 | 1 | 7 | — | 12 | — | 67 | 1 | 68 | 4.73 |
| 152 | — | 146 | 1 | 393 | 2 | 586 | — | 629 | 4 | 573 | 1 | 949 | 11 | 3.991 | 23 | 4.014 | 4.74 |
| 11 | 1 | 10 | — | 39 | 1 | 58 | — | 52 | — | 59 | — | 123 | 2 | 405 | 4 | 409 | 4.75 |
| 7 | — | 12 | — | 40 | 3 | 35 | — | 56 | 1 | 49 | 1 | 30 | — | 237 | 5 | 242 | 4.76 |
| 218 | 2 | 201 | — | 395 | 1 | 468 | 5 | 539 | — | 410 | 4 | 266 | 3 | 3.092 | 20 | 3.112 | 4.77 |
| 7 | 4 | 7 | 1 | 15 | 10 | 20 | 3 | 18 | 5 | 13 | — | 10 | 4 | 105 | 35 | 140 | 4.81 |
| — | — | 2 | — | — | — | — | 1 | 2 | — | 2 | — | 2 | — | 8 | 1 | 9 | 4.82 |
| 2 | 1 | 1 | — | 6 | — | 5 | 1 | 6 | — | 2 | — | 12 | — | 38 | 2 | 40 | 4.83 |
| — | 1 | 2 | 1 | 5 | 3 | 6 | 3 | 13 | 1 | 2 | — | 3 | 1 | 34 | 10 | 44 | 4.84 |
| 5 | 1 | 4 | 1 | 6 | 1 | 16 | 4 | 17 | 4 | 11 | — | 19 | 1 | 88 | 13 | 101 | 4.91 |
| 3 | 3 | 2 | — | 4 | 2 | 9 | 3 | 7 | 1 | 5 | 1 | 7 | 2 | 39 | 12 | 51 | 4.92 |
| 284 | 4 | 308 | 5 | 573 | 9 | 811 | 18 | 974 | 11 | 655 | 14 | 780 | 37 | 5.158 | 108 | 5.266 | 5. |
| 7 | 3 | 15 | 1 | 23 | 1 | 28 | 2 | 41 | — | 43 | — | 50 | 4 | 234 | 12 | 246 | 5.11 |
| 7 | — | 4 | — | 10 | — | 8 | — | 12 | 2 | 19 | 1 | 46 | 2 | 126 | 5 | 131 | 5.12 |
| 56 | 1 | 43 | — | 91 | 1 | 138 | 4 | 169 | 1 | 77 | — | 83 | 6 | 850 | 13 | 863 | 5.20 |
| — | — | 4 | — | 3 | — | 5 | — | 7 | 1 | 4 | — | 3 | 3 | 27 | 4 | 31 | 5.30 |
| 4 | — | 11 | — | 18 | 3 | 28 | 1 | 42 | 1 | 21 | 1 | 10 | — | 148 | 6 | 154 | 5.40 |
| 13 | — | 13 | — | 26 | — | 31 | — | 52 | — | 28 | 1 | 15 | 1 | 193 | 2 | 195 | 5.51 |
| 136 | — | 117 | — | 185 | 1 | 286 | — | 274 | — | 132 | 1 | 112 | 5 | 1.621 | 8 | 1.629 | 5.52 |
| 20 | — | 26 | — | 69 | — | 46 | — | 49 | — | 39 | 1 | 10 | 1 | 278 | 2 | 280 | 5.53 |
| 5 | — | 14 | — | 25 | 1 | 35 | 1 | 53 | — | 46 | — | 38 | 1 | 256 | 3 | 259 | 5.60 |
| 7 | — | 17 | — | 40 | — | 55 | — | 98 | — | 91 | — | 275 | 2 | 599 | 2 | 601 | 5.71 |
| 14 | — | 18 | — | 53 | — | 88 | — | 112 | 1 | 85 | — | 68 | 1 | 456 | 2 | 458 | 5.72 |
| 11 | — | 19 | 1 | 21 | 1 | 30 | 4 | 35 | 4 | 53 | 8 | 53 | 10 | 241 | 28 | 269 | 5.73 |
| 3 | — | 4 | 1 | 4 | — | 16 | — | 12 | — | 7 | — | 7 | — | 61 | 2 | 63 | 5.81 |
| — | — | — | 2 | 4 | 1 | 14 | 3 | 15 | — | 7 | — | 9 | — | 52 | 10 | 62 | 5.82 |
| 1 | — | 3 | — | 1 | — | 3 | 3 | 3 | 1 | 3 | 1 | 1 | 1 | 16 | 9 | 25 | 5.83 |
| 851 | 129 | 908 | 133 | 1.840 | 279 | 2.634 | 379 | 3.172 | 377 | 2.549 | 389 | 5.467 | 1.311 | 19.595 | 3.302 | 22.897 | 6. |
| 172 | 20 | 207 | 21 | 496 | 61 | 727 | 104 | 1.050 | 132 | 1.011 | 149 | 3.440 | 691 | 7.378 | 1.189 | 8.567 | 6.11 |
| 35 | 6 | 34 | 6 | 53 | 7 | 101 | 7 | 97 | 9 | 71 | 3 | 48 | 8 | 579 | 72 | 651 | 6.12 |
| 36 | 4 | 36 | 1 | 94 | 5 | 132 | 10 | 158 | 14 | 131 | 17 | 442 | 44 | 1.107 | 97 | 1.204 | 6.13 |
| 8 | 1 | 15 | 2 | 32 | 9 | 63 | 13 | 80 | 17 | 87 | 25 | 275 | 136 | 576 | 209 | 785 | 6.21 |
| 30 | 5 | 17 | 3 | 46 | 12 | 74 | 13 | 100 | 13 | 58 | 7 | 54 | 16 | 472 | 83 | 555 | 6.22 |
| 5 | 2 | 9 | — | 14 | 5 | 25 | 3 | 19 | 6 | 34 | 10 | 23 | 4 | 145 | 31 | 176 | 6.23 |
| 35 | 3 | 43 | 4 | 94 | 4 | 79 | 6 | 88 | 4 | 89 | 2 | 209 | 3 | 731 | 37 | 768 | 6.31 |
| 2 | 2 | 2 | 5 | 7 | 5 | 16 | 15 | 15 | 7 | 10 | 6 | 14 | 8 | 71 | 61 | 132 | 6.32 |
| 12 | — | 23 | — | 46 | — | 44 | 1 | 51 | 1 | 84 | 2 | 53 | — | 328 | 5 | 333 | 6.40 |
| 1 | 36 | 4 | 43 | 9 | 85 | 19 | 95 | 19 | 88 | 20 | 101 | 24 | 296 | 103 | 854 | 957 | 6.50 |
| 50 | — | 33 | — | 47 | — | 28 | — | 24 | — | 9 | 1 | 16 | 1 | 349 | 2 | 351 | 6.61 |
| 19 | — | 31 | — | 57 | — | 79 | 2 | 98 | 2 | 66 | 2 | 39 | 2 | 421 | 8 | 429 | 6.62 |
| 27 | 4 | 37 | 3 | 91 | 10 | 146 | 15 | 143 | 19 | 154 | 12 | 161 | 17 | 785 | 84 | 869 | 6.63 |
| 6 | 7 | 7 | 4 | 19 | 7 | 28 | 24 | 28 | 13 | 25 | 27 | 42 | 36 | 157 | 122 | 279 | 6.64 |
| 413 | 39 | 410 | 41 | 735 | 69 | 1.073 | 71 | 1.202 | 52 | 700 | 25 | 627 | 49 | 6.393 | 448 | 6.841 | 6.70 |
| 565 | 629 | 3.700 | 610 | 7.732 | 1.121 | 11.357 | 1.523 | 14.380 | 1.658 | 13.159 | 1.960 | 53.696 | 10.735 | 116.933 | 19.631 | 136.564 | |
| 2 | 101 | — | 112 | — | 227 | — | 336 | — | 509 | — | 849 | — | 12.229 | 44 | 14.571 | 14.615 | 7. |
| 2 | — | — | — | — | — | — | — | — | — | — | — | — | — | 6 | 2 | 8 | 7.11 |
| — | 101 | — | 112 | — | 227 | — | 336 | — | 509 | — | 849 | — | 12.229 | 38 | 8 | 46 | 7.12 |
| — | — | — | — | — | — | — | — | — | — | — | — | — | — | — | 14.561 | 14.561 | 7.20 |
| 303 | 85 | 314 | 104 | 735 | 262 | 1.286 | 488 | 2.370 | 1.050 | 6.338 | 2.007 | 55.757 | 27.604 | 67.331 | 31.707 | 99.038 | 8. |
| 225 | 47 | 236 | 66 | 571 | 179 | 1.016 | 347 | 1.969 | 843 | 5.747 | 1.659 | 47.316 | 19.875 | 57.179 | 23.053 | 80.232 | 8.11 |
| 10 | 4 | 5 | 8 | 24 | 21 | 42 | 49 | 64 | 54 | 124 | 104 | 2.382 | 1.934 | 2.665 | 2.178 | 4.843 | 8.12 |
| 66 | 33 | 67 | 29 | 133 | 60 | 211 | 91 | 313 | 148 | 449 | 237 | 5.933 | 5.746 | 7.281 | 6.410 | 13.691 | 8.21 |
| 2 | 1 | 6 | 1 | 7 | 2 | 17 | 1 | 24 | 5 | 18 | 7 | 126 | 49 | 206 | 66 | 272 | 8.22 |
| 305 | 186 | 314 | 216 | 735 | 489 | 1.286 | 824 | 2.370 | 1.559 | 6.338 | 2.856 | 55.757 | 39.833 | 67.375 | 46.278 | 113.653 | |
| 9 | 2 | 10 | — | 10 | 2 | 12 | 4 | 8 | 3 | 8 | 4 | 38 | 27 | 117 | 54 | 171 | n. i. |
| 237 | 2.260 | 153 | 2.146 | 291 | 4.117 | 506 | 5.628 | 761 | 7.138 | 1.379 | 10.011 | 21.759 | 88.627 | 26.628 | 124.501 | 151.129 | |
| 116 | 3.077 | 4.177 | 2.972 | 8.768 | 5.729 | 13.161 | 7.979 | 17.519 | 10.358 | 20.884 | 14.831 | 131.250 | 139.222 | 211.053 | 190.464 | 401.517 | |

sionale di chi ne aveva il carico.

Tav. 123 — Morti, per età e sesso, senza indicazione della professione (a) e

| PROFESSIONE E CONDIZIONE NON PROFESSIONALE (Classificazione minima) (*) | PER ETÀ FINO A 15 ANNI | | | | | | | | | | | | | | |
|------------------------------------------------------------------------------------|------------------------|------------|--------------|--------------|---------------|---------------|---------------|------------|------------|------------|------------|------------|--------------|------------|-------------|
| | Fino a 5 | 6° | 6-10 | 10-15 | Totale | | | 15-20 | | 20-25 | | 25-30 | | 30-35 | |
| | | | | | M | F | MF | M | F | M | F | M | F | M | F |
| 1. Professioni e arti liberali e assimilate | 778 | 6 | 37 | 34 | 491 | 364 | 855 | 13 | 17 | 13 | 15 | 4 | 20 | 2 | 2 |
| 1.10 Insegnanti | 270 | — | 11 | 14 | 164 | 131 | 295 | 5 | 5 | 2 | 4 | — | 8 | 1 | 11 |
| 1.20 Artisti, letterati, giornalisti, pubblicisti | 39 | — | 3 | 3 | 30 | 15 | 45 | 1 | 1 | — | 1 | — | — | — | — |
| 1.30 Ecclesiastici e religiosi | 1 | — | — | 1 | — | 2 | 2 | — | — | — | — | — | — | — | — |
| 1.40 Medici, ostetriche, farmacisti | 193 | 1 | 8 | 8 | 117 | 93 | 210 | 5 | 2 | 2 | 3 | 3 | 4 | 1 | — |
| 1.50 Magistrati, avvocati, notai, ufficiali giud. | 88 | — | 4 | 2 | 59 | 35 | 94 | — | 4 | 3 | 4 | — | 3 | — | — |
| 1.60 Ufficiali e sottufficiali | 187 | 5 | 11 | 6 | 121 | 88 | 209 | 2 | 5 | 6 | 3 | 1 | 5 | — | — |
| 2. Professioni amministrative, tecniche e operative varie | 2.931 | 55 | 134 | 176 | 1.858 | 1.438 | 3.296 | 127 | 61 | 71 | 71 | 35 | 113 | 14 | 18 |
| 2.10 Amministratori, direttori gen. e similari | 2.264 | 40 | 105 | 148 | 1.442 | 1.115 | 2.557 | 99 | 56 | 59 | 66 | 24 | 95 | 11 | 15 |
| 2.20 Veterin., ingegn., chimici, periti, tecnici | 428 | 10 | 15 | 10 | 260 | 203 | 463 | 18 | 4 | 7 | 3 | 6 | 11 | 2 | 1 |
| 2.30 Agenti di vendita, mediatori, piazzisti | 220 | 5 | 13 | 18 | 147 | 109 | 256 | 10 | 1 | 5 | 2 | 4 | 7 | 1 | 1 |
| 2.40 Professioni varie non classificate altrove | 19 | — | 1 | — | 9 | 11 | 20 | — | — | — | — | 1 | — | — | — |
| 3. Lavorazioni agrarie, zootecniche e della pesca | 17.053 | 251 | 741 | 803 | 10.379 | 8.469 | 18.848 | 173 | 298 | 85 | 351 | 80 | 370 | 61 | 49 |
| 3.10 Coltivatori agricoli generici | 15.904 | 231 | 695 | 754 | 9.687 | 7.897 | 17.584 | 156 | 274 | 81 | 314 | 78 | 346 | 59 | 46 |
| 3.20 Coltivatori agricoli specializzati | 181 | 3 | 8 | 6 | 108 | 90 | 198 | 6 | 7 | 1 | 5 | — | 4 | — | — |
| 3.30 Operatori agricoli vari specializzati | 51 | 1 | 3 | 4 | 33 | 26 | 59 | — | 3 | — | 2 | — | 2 | — | — |
| 3.40 Selvicoltori, boscaioli, carbonai | 210 | 5 | 13 | 8 | 129 | 107 | 236 | 2 | — | 1 | 4 | — | 9 | — | — |
| 3.50 Allevatori, pastori, guardiani di animali | 303 | 5 | 9 | 10 | 185 | 142 | 327 | 3 | 7 | 1 | 9 | 2 | 3 | 1 | 1 |
| 3.60 Pescatori, piscicoltori, cacciatori | 404 | 6 | 13 | 21 | 237 | 207 | 444 | 6 | 7 | 1 | 17 | — | 6 | 1 | 1 |
| 4. Lavorazioni industriali e artigiane | 13.333 | 168 | 465 | 496 | 7.965 | 6.497 | 14.462 | 171 | 191 | 69 | 222 | 54 | 286 | 41 | 39 |
| 4.10 Mugnai, panett., pastai, pasticci. e simili | 552 | 3 | 20 | 24 | 346 | 253 | 599 | 3 | 10 | 3 | 8 | 1 | 8 | 1 | 1 |
| 4.20 Filatori, tessitori, tintori di filati e tessuti | 292 | 7 | 19 | 21 | 181 | 158 | 339 | 9 | 3 | 2 | 10 | 2 | 5 | 4 | 1 |
| 4.30 Sartì, calzolari, lavoratori abbigliam. ecc. | 1.034 | 12 | 48 | 39 | 635 | 498 | 1.133 | 19 | 22 | 6 | 21 | 4 | 25 | 4 | 3 |
| 4.40 Falegnami, mobilieri, bottai | 1.352 | 17 | 45 | 55 | 786 | 683 | 1.469 | 20 | 17 | 9 | 24 | 4 | 34 | 5 | 3 |
| 4.50 Minatori, cavatori e similari | 525 | 8 | 22 | 22 | 314 | 263 | 577 | 8 | 14 | 3 | 8 | 4 | 9 | — | 1 |
| 4.60 Fonditori, laminatori, meccanici | 2.181 | 31 | 74 | 87 | 1.353 | 1.020 | 2.373 | 41 | 28 | 19 | 50 | 9 | 63 | 7 | 7 |
| 4.70 Muratori, staginieri, lavor. costr. ed. ecc. | 7.287 | 89 | 227 | 242 | 4.284 | 3.561 | 7.845 | 69 | 95 | 27 | 96 | 30 | 138 | 19 | 19 |
| 4.80 Analizz., dosat., pirotec., vulcanizz. | 73 | — | 6 | 4 | 44 | 39 | 83 | 2 | 1 | — | 2 | — | 3 | — | — |
| 4.90 Cartai, cartotecnici | 37 | 1 | 4 | 2 | 22 | 22 | 44 | — | 1 | — | 3 | — | 1 | — | — |
| 5. Arti grafiche, install. e funzion. di macchine e di impianti | 2.865 | 33 | 85 | 103 | 1.713 | 1.373 | 3.086 | 37 | 29 | 10 | 52 | 6 | 63 | 13 | 10 |
| 5.10 Tipografi, fotografi, litografi | 132 | 1 | 5 | 3 | 74 | 67 | 141 | — | 1 | — | 2 | — | 5 | 1 | — |
| 5.20 Eletttricisti, elettrotecnici, radiotecnici | 388 | 4 | 8 | 19 | 240 | 179 | 419 | 6 | 3 | 1 | 14 | — | 7 | 4 | 1 |
| 5.30 Operatori cinematografici, attrezzisti | 18 | — | 1 | 1 | 9 | 11 | 20 | 1 | — | — | — | — | 1 | — | — |
| 5.40 Macchin. e fuochisti di macch. e imp. fissi | 70 | — | 4 | 1 | 46 | 29 | 75 | — | — | — | 2 | — | 1 | — | — |
| 5.50 Autisti, macchin. di mezzi trasp., gruisti | 1.580 | 19 | 50 | 53 | 940 | 762 | 1.702 | 16 | 15 | 2 | 21 | 5 | 29 | 5 | 5 |
| 5.60 Marittimi di coperta, barcaioli | 176 | 3 | 7 | 9 | 113 | 82 | 195 | 5 | 3 | 2 | 2 | — | 6 | — | — |
| 5.70 Vetturini, carrettieri, facchini, fattorini | 460 | 5 | 8 | 14 | 265 | 222 | 487 | 9 | 4 | 5 | 10 | 1 | 14 | 3 | 1 |
| 5.80 Arti e mestieri vari | 41 | 1 | 2 | 3 | 26 | 21 | 47 | — | 3 | — | 1 | — | — | — | — |
| 6. Commercio e servizi | 10.374 | 160 | 412 | 470 | 6.299 | 5.117 | 11.416 | 176 | 164 | 73 | 187 | 48 | 317 | 22 | 37 |
| 6.10 Negoz., nolegg., commessi di vendita | 2.074 | 31 | 89 | 127 | 1.327 | 994 | 2.321 | 72 | 53 | 32 | 51 | 21 | 77 | 10 | 9 |
| 6.20 Esercenti e lavor. di pubblici esercizi | 357 | 4 | 13 | 12 | 216 | 170 | 386 | 9 | 7 | 1 | 11 | 4 | 14 | 2 | 1 |
| 6.30 Barbieri, parrucchieri, massaggiatori | 330 | 3 | 10 | 14 | 174 | 183 | 357 | 4 | 5 | 2 | 3 | 1 | 7 | — | 1 |
| 6.40 Spazzat., altri lavor. servizi di pulizia | 232 | 4 | 13 | 11 | 138 | 122 | 260 | 6 | 2 | 2 | 5 | — | 5 | — | — |
| 6.50 Camer., domestici presso fam. private | 181 | — | 9 | 9 | 111 | 88 | 199 | 1 | 3 | 1 | 2 | — | 3 | — | — |
| 6.60 Soldati e graduati di carr., vigili, custodi | 926 | 17 | 43 | 31 | 560 | 457 | 1.017 | 14 | 14 | 7 | 13 | 3 | 38 | — | 2 |
| 6.70 Arti e mestieri vari | 6.274 | 101 | 235 | 266 | 3.773 | 3.103 | 6.876 | 70 | 80 | 28 | 102 | 19 | 173 | 10 | 21 |
| Totale professioni | 47.334 | 673 | 1.874 | 2.082 | 28.705 | 23.258 | 51.963 | 697 | 760 | 321 | 898 | 227 | 1.169 | 153 | 1.57 |
| 7. Persone in attesa di prima occupazione | 75 | 2 | 10 | 17 | 50 | 54 | 104 | 5 | 1 | 1 | 3 | 2 | 4 | 3 | |
| 7.10 Pers. in att. di prima occup., studenti | 21 | — | 1 | 3 | 15 | 10 | 25 | — | — | — | 1 | — | 1 | — | — |
| 7.20 Casalinghe | 54 | 2 | 9 | 14 | 35 | 44 | 79 | 5 | 1 | 1 | 2 | 2 | 3 | 3 | — |
| 8. Pensionati, benestanti, inabili e condizioni non professionali | 496 | 12 | 59 | 72 | 343 | 296 | 639 | 45 | 30 | 49 | 46 | 18 | 41 | 21 | |
| 8.10 Pensionati, benestanti | 319 | 9 | 41 | 53 | 235 | 187 | 422 | 45 | 30 | 49 | 46 | 17 | 41 | 21 | — |
| 8.20 Inabili, infermi e altre cond. non profess. | 177 | 3 | 18 | 19 | 108 | 109 | 217 | — | — | — | — | 1 | — | — | — |
| Totale condizioni non professionali | 571 | 14 | 69 | 89 | 393 | 350 | 743 | 50 | 31 | 50 | 49 | 20 | 45 | 24 | |
| Non indicata | 485 | 4 | 13 | 15 | 288 | 229 | 517 | — | — | — | — | — | — | — | — |
| TOTALE | 48.390 | 691 | 1.956 | 2.186 | 29.386 | 23.837 | 53.223 | 747 | 791 | 371 | 947 | 247 | 1.214 | 177 | 1.6 |

(*) Cfr. la corrispondente nota a pag.34.

(a) Per i quali la professione o condizione non professionale non fu richiesta perchè in età inferiore ai 15 anni.

morti di condizione non professionale secondo la professione del capo famiglia

| PER ETÀ E SESSO | | | | | | | | | | | | | | | | | | TOTALE | | | Professione e condizione non professionale |
|-----------------|-------|-------|-------|-------|-------|-------|-------|-------|-------|-------|--------|----------|--------|--------|---------|---------|--------|---------|---------|------|--------------------------------------------|
| 35-40 | | 40-45 | | 45-50 | | 50-55 | | 55-60 | | 60-65 | | Oltre 65 | | Totale | | | M | F | MF | | |
| M | F | M | F | M | F | M | F | M | F | M | F | M | F | M | F | MF | M | F | MF | | |
| 5 | 51 | 3 | 53 | 2 | 76 | 11 | 71 | 18 | 139 | 27 | 156 | 568 | 2.401 | 666 | 3.026 | 3.692 | 1.157 | 3.390 | 4.547 | 1. | |
| 3 | 13 | 1 | 12 | 1 | 18 | 5 | 23 | 11 | 44 | 12 | 69 | 273 | 941 | 314 | 1.147 | 1.461 | 478 | 1.278 | 1.756 | 1.10 | |
| — | 2 | — | 1 | — | 3 | — | 5 | — | 8 | — | 6 | 13 | 99 | 14 | 127 | 141 | 44 | 142 | 186 | 1.20 | |
| 1 | 1 | 1 | 1 | — | 2 | 1 | 1 | 1 | 10 | 1 | 13 | 62 | 273 | 67 | 303 | 370 | 67 | 305 | 372 | 1.30 | |
| — | 12 | 1 | 17 | — | 23 | 3 | 23 | 5 | 41 | 10 | 34 | 135 | 619 | 166 | 787 | 953 | 283 | 880 | 1.163 | 1.40 | |
| — | 7 | — | 6 | — | 11 | — | 10 | — | 22 | 1 | 25 | 42 | 306 | 46 | 401 | 447 | 105 | 436 | 541 | 1.50 | |
| — | 14 | — | 16 | 1 | 19 | 2 | 9 | 1 | 14 | 3 | 9 | 43 | 163 | 59 | 261 | 320 | 180 | 349 | 529 | 1.60 | |
| 9 | 252 | 9 | 231 | 21 | 458 | 45 | 655 | 58 | 743 | 154 | 928 | 1.953 | 8.452 | 2.496 | 12.145 | 14.641 | 4.354 | 13.583 | 17.937 | 2. | |
| 7 | 219 | 9 | 202 | 17 | 399 | 36 | 543 | 46 | 616 | 120 | 794 | 1.622 | 7.230 | 2.050 | 10.376 | 12.426 | 3.492 | 11.491 | 14.983 | 2.10 | |
| 2 | 16 | — | 16 | 4 | 34 | 5 | 67 | 7 | 71 | 22 | 78 | 224 | 765 | 297 | 1.081 | 1.378 | 557 | 1.284 | 1.841 | 2.20 | |
| — | 15 | — | 13 | — | 25 | 3 | 44 | 5 | 55 | 12 | 56 | 103 | 450 | 143 | 676 | 819 | 290 | 785 | 1.075 | 2.30 | |
| — | 2 | — | — | — | 1 | 1 | — | — | 1 | — | — | 4 | 7 | 6 | 12 | 18 | 15 | 23 | 38 | 2.40 | |
| 91 | 614 | 58 | 627 | 90 | 1.217 | 130 | 1.790 | 157 | 2.434 | 276 | 3.552 | 7.630 | 34.686 | 8.831 | 46.434 | 55.265 | 19.210 | 54.903 | 74.113 | 3. | |
| 89 | 574 | 56 | 583 | 83 | 1.140 | 121 | 1.696 | 149 | 2.321 | 255 | 3.395 | 7.158 | 33.225 | 8.285 | 44.329 | 52.614 | 17.972 | 52.226 | 70.198 | 3.10 | |
| — | 5 | 2 | 12 | 3 | 15 | 2 | 20 | 2 | 30 | 4 | 41 | 131 | 421 | 151 | 567 | 718 | 259 | 657 | 916 | 3.20 | |
| — | 4 | — | 1 | — | 8 | — | 8 | 3 | 9 | 3 | 9 | 44 | 102 | 50 | 149 | 199 | 83 | 175 | 258 | 3.30 | |
| — | 9 | — | 3 | — | 10 | — | 12 | — | 21 | 2 | 27 | 80 | 216 | 85 | 320 | 405 | 214 | 427 | 641 | 3.40 | |
| — | 11 | — | 13 | 1 | 14 | 5 | 30 | 3 | 27 | 4 | 42 | 90 | 315 | 110 | 476 | 586 | 295 | 618 | 913 | 3.50 | |
| 2 | 11 | — | 15 | 3 | 30 | 2 | 24 | — | 26 | 8 | 38 | 127 | 407 | 150 | 593 | 743 | 387 | 800 | 1.187 | 3.60 | |
| 51 | 580 | 21 | 562 | 75 | 1.031 | 166 | 1.322 | 280 | 1.496 | 472 | 1.834 | 5.838 | 16.269 | 7.238 | 24.184 | 31.422 | 15.203 | 30.681 | 45.884 | 4. | |
| 3 | 25 | — | 22 | 1 | 51 | 4 | 50 | 10 | 54 | 12 | 90 | 218 | 669 | 256 | 1.006 | 1.262 | 602 | 1.259 | 1.861 | 4.10 | |
| 14 | 18 | 5 | 16 | 15 | 35 | 31 | 51 | 49 | 78 | 48 | 82 | 410 | 875 | 589 | 1.185 | 1.774 | 770 | 1.343 | 2.113 | 4.20 | |
| 2 | 46 | 1 | 63 | 8 | 101 | 22 | 140 | 23 | 161 | 38 | 248 | 727 | 2.404 | 854 | 3.262 | 4.116 | 1.489 | 3.760 | 5.249 | 4.30 | |
| 1 | 56 | 2 | 63 | 3 | 112 | 14 | 163 | 25 | 177 | 46 | 218 | 685 | 2.151 | 814 | 3.053 | 3.867 | 1.600 | 3.736 | 5.336 | 4.40 | |
| 1 | 19 | 1 | 18 | 1 | 37 | 5 | 31 | 9 | 40 | 14 | 43 | 195 | 498 | 241 | 729 | 970 | 555 | 992 | 1.547 | 4.50 | |
| 8 | 147 | 3 | 128 | 11 | 273 | 33 | 308 | 66 | 349 | 135 | 400 | 1.316 | 3.246 | 1.648 | 5.070 | 6.718 | 3.001 | 6.090 | 9.091 | 4.60 | |
| 22 | 263 | 8 | 243 | 35 | 404 | 55 | 561 | 94 | 614 | 165 | 735 | 2.184 | 6.172 | 2.708 | 9.515 | 12.223 | 6.992 | 13.076 | 20.068 | 4.70 | |
| — | 3 | 1 | 7 | — | 10 | 1 | 11 | 1 | 12 | 6 | 12 | 41 | 121 | 52 | 187 | 239 | 96 | 226 | 322 | 4.80 | |
| — | 3 | — | 2 | 1 | 8 | 1 | 7 | 3 | 11 | 8 | 6 | 62 | 133 | 76 | 177 | 253 | 98 | 199 | 297 | 4.90 | |
| 10 | 126 | 2 | 114 | 8 | 239 | 15 | 286 | 34 | 289 | 68 | 334 | 943 | 2.628 | 1.146 | 4.267 | 5.413 | 2.859 | 5.640 | 8.499 | 5. | |
| 2 | 4 | — | 2 | — | 10 | 1 | 10 | 3 | 14 | 6 | 20 | 52 | 188 | 65 | 259 | 324 | 139 | 326 | 465 | 5.10 | |
| — | 16 | — | 13 | 1 | 40 | 4 | 54 | 9 | 59 | 16 | 68 | 157 | 450 | 198 | 737 | 935 | 438 | 916 | 1.354 | 5.20 | |
| — | 1 | — | 1 | — | — | — | 3 | — | 1 | — | 3 | 5 | 11 | 6 | 21 | 27 | 15 | 32 | 47 | 5.30 | |
| — | 4 | — | 1 | 1 | 6 | 2 | 14 | 1 | 9 | 2 | 7 | 22 | 58 | 28 | 107 | 135 | 74 | 136 | 210 | 5.40 | |
| 4 | 70 | 1 | 65 | 5 | 119 | 5 | 113 | 12 | 115 | 29 | 130 | 460 | 1.138 | 544 | 1.872 | 2.416 | 1.484 | 2.634 | 4.118 | 5.50 | |
| — | 7 | — | 9 | — | 10 | — | 18 | 2 | 19 | 3 | 22 | 48 | 221 | 60 | 325 | 385 | 173 | 407 | 580 | 5.60 | |
| 4 | 23 | — | 21 | 1 | 46 | 2 | 64 | 5 | 64 | 10 | 81 | 164 | 486 | 204 | 830 | 1.034 | 469 | 1.052 | 1.521 | 5.70 | |
| — | 1 | 1 | 2 | — | 8 | 1 | 10 | 2 | 8 | 2 | 3 | 35 | 76 | 41 | 116 | 157 | 67 | 137 | 204 | 5.80 | |
| 18 | 544 | 41 | 490 | 68 | 915 | 106 | 1.162 | 176 | 1.277 | 281 | 1.511 | 3.940 | 12.961 | 4.969 | 19.899 | 24.868 | 11.268 | 25.016 | 36.284 | 6. | |
| 7 | 135 | 11 | 151 | 34 | 305 | 26 | 395 | 44 | 445 | 73 | 599 | 1.248 | 5.004 | 1.588 | 7.314 | 8.902 | 2.915 | 8.308 | 11.223 | 6.10 | |
| — | 23 | 2 | 16 | 1 | 37 | 5 | 48 | 6 | 55 | 9 | 62 | 168 | 572 | 207 | 857 | 1.064 | 423 | 1.027 | 1.450 | 6.20 | |
| — | 18 | — | 10 | 1 | 34 | 4 | 25 | 5 | 16 | 7 | 34 | 154 | 442 | 178 | 606 | 784 | 352 | 789 | 1.141 | 6.30 | |
| — | 11 | 1 | 9 | — | 14 | 2 | 16 | 3 | 24 | 3 | 20 | 31 | 141 | 48 | 254 | 302 | 186 | 376 | 562 | 6.40 | |
| — | 6 | — | 4 | 1 | 9 | 1 | 4 | 6 | 9 | 4 | 11 | 36 | 171 | 50 | 223 | 273 | 161 | 311 | 472 | 6.50 | |
| 2 | 69 | 1 | 48 | — | 81 | 4 | 102 | 6 | 97 | 11 | 97 | 211 | 831 | 259 | 1.419 | 1.678 | 819 | 1.876 | 2.695 | 6.60 | |
| 9 | 282 | 26 | 252 | 31 | 435 | 64 | 572 | 106 | 631 | 174 | 688 | 2.092 | 5.800 | 2.639 | 9.226 | 11.865 | 6.412 | 12.329 | 18.741 | 6.70 | |
| 14 | 2.167 | 134 | 2.077 | 264 | 3.936 | 473 | 5.286 | 723 | 6.378 | 1.278 | 8.315 | 20.872 | 77.397 | 25.346 | 109.955 | 135.301 | 54.051 | 133.213 | 187.264 | | |
| 6 | 2 | 7 | 5 | 12 | 11 | 9 | 10 | 15 | 9 | 31 | 17 | 241 | 310 | 332 | 373 | 705 | 382 | 427 | 809 | 7. | |
| — | — | — | — | — | — | — | 1 | — | 1 | — | — | — | — | — | — | — | — | — | — | — | |
| 6 | 2 | 7 | 5 | 12 | 11 | 9 | 9 | 14 | 9 | 31 | 17 | 239 | 305 | 329 | 365 | 694 | 364 | 409 | 773 | 7.10 | |
| — | — | — | — | — | — | — | — | — | — | — | — | — | — | — | — | — | — | — | — | — | 7.20 |
| 7 | 91 | 12 | 64 | 15 | 170 | 24 | 332 | 23 | 751 | 70 | 1.679 | 646 | 10.920 | 950 | 14.173 | 15.123 | 1.293 | 14.469 | 15.762 | 8. | |
| 4 | 85 | 9 | 64 | 15 | 164 | 22 | 326 | 20 | 737 | 68 | 1649 | 585 | 10.571 | 875 | 13.760 | 14.635 | 1.110 | 13.947 | 15.057 | 8.10 | |
| 3 | 6 | 3 | — | 6 | 2 | 6 | 6 | 3 | 14 | 2 | 30 | 61 | 349 | 75 | 413 | 488 | 183 | 522 | 705 | 8.20 | |
| 3 | 93 | 19 | 69 | 27 | 181 | 33 | 342 | 38 | 760 | 101 | 1.696 | 887 | 11.230 | 1.282 | 14.546 | 15.828 | 1.675 | 14.856 | 16.571 | | |
| — | — | — | — | — | — | — | — | — | — | — | — | — | — | — | — | — | — | — | — | — | |
| — | — | — | — | — | — | — | — | — | — | — | — | — | — | — | — | — | — | 288 | 229 | 517 | n. i. |
| 7 | 2.260 | 153 | 2.146 | 291 | 4.117 | 506 | 5.628 | 761 | 7.138 | 1.379 | 10.011 | 21.759 | 88.627 | 26.628 | 124.501 | 151.129 | 56.014 | 148.338 | 204.352 | | |

Tav. 124 — Morti nel primo anno di vita, di filiazione

| PROFESSIONE E CONDIZIONE NON PROFESSIONALE (Classificazione minima) (*) | SETTIMANE | | | | | | GIORNI | | | | | | | |
|-------------------------------------------------------------------------------|----------------|--------------|----------------|--------------|----------------|------------|-------------------------------------------|------------|----------------|--------------|----------------|--------------|----------------|-----------|
| | 1 ^a | | 2 ^a | | 3 ^a | | dal 22 ^o al 30 ^o | | 1 ^o | | 2 ^o | | 3 ^o | |
| | M | F | M | F | M | F | M | F | M | F | M | F | M | F |
| 1. Professioni e arti liberali e assimilate | 207 | 147 | 16 | 21 | 13 | 9 | 11 | 9 | 247 | 186 | 12 | 8 | 18 | 1 |
| 1.10 Insegnanti | 70 | 53 | 9 | 11 | 6 | 4 | 3 | 2 | 88 | 70 | 2 | 3 | 5 | |
| 1.20 Artisti, letterati, giornalisti, pubblicitari | 14 | 5 | 1 | 2 | — | — | — | — | 15 | 7 | — | — | 3 | |
| 1.40 Medici, farmacisti | 51 | 47 | 1 | 2 | 4 | 2 | 1 | 3 | 57 | 54 | 6 | 3 | 2 | |
| 1.50 Magistrati, avvocati, notai, ufficiali giudiziari | 22 | 10 | 2 | 1 | 3 | 1 | 4 | 2 | 31 | 14 | 1 | 1 | 2 | |
| 1.60 Ufficiali e sottufficiali | 50 | 32 | 3 | 5 | — | 2 | 3 | 2 | 56 | 41 | 3 | 1 | 6 | |
| 2. Professioni amministrative, tecniche e operative varie | 760 | 580 | 80 | 59 | 60 | 56 | 49 | 38 | 949 | 733 | 83 | 65 | 61 | 5 |
| 2.10 Amministratori, direttori generali e similari | 583 | 435 | 52 | 42 | 48 | 42 | 47 | 27 | 730 | 546 | 65 | 49 | 48 | 3 |
| 2.20 Veterinari, ingegneri, chimici, periti, tecnici | 112 | 98 | 19 | 10 | 9 | 9 | 1 | 7 | 141 | 124 | 13 | 12 | 9 | |
| 2.30 Agenti di vendita, mediatori, piazzisti | 65 | 45 | 9 | 7 | 3 | 5 | 1 | 3 | 78 | 60 | 5 | 3 | 3 | |
| 2.40 Professioni varie non classificate altrove | — | 2 | — | — | — | — | — | 1 | — | 3 | — | 1 | 1 | |
| 3. Lavorazioni agrarie, zootecniche e della pesca | 2.867 | 2.037 | 512 | 444 | 390 | 306 | 287 | 251 | 4.056 | 3.038 | 663 | 549 | 487 | 41 |
| 3.10 Coltivatori agricoli generici | 2.680 | 1.897 | 483 | 414 | 366 | 281 | 271 | 237 | 3.800 | 2.829 | 620 | 515 | 452 | 31 |
| 3.20 Coltivatori agricoli specializzati | 36 | 22 | 4 | 5 | 2 | 9 | 1 | 2 | 43 | 38 | 9 | 3 | 5 | |
| 3.30 Operatori agricoli vari specializzati | 11 | 14 | — | 1 | 2 | — | — | 2 | 13 | 17 | 1 | 1 | 3 | |
| 3.40 Selvicoltori, boscaioli, carbonai | 30 | 21 | 10 | 4 | 3 | 6 | 5 | 4 | 48 | 35 | 5 | 8 | 8 | |
| 3.50 Allevatori, pastori, guardiani di animali | 47 | 41 | 6 | 8 | 9 | 4 | 4 | 2 | 66 | 55 | 17 | 4 | 10 | |
| 3.60 Pescatori, piscicoltori, cacciatori | 63 | 42 | 9 | 12 | 8 | 6 | 6 | 4 | 86 | 64 | 11 | 18 | 9 | |
| 4. Lavorazioni industriali e artigiane | 2.531 | 1.854 | 373 | 296 | 293 | 237 | 194 | 182 | 3.391 | 2.569 | 436 | 354 | 394 | 3 |
| 4.10 Mugnai, panettieri, altri lavoratori dei prodotti alimentari | 106 | 62 | 15 | 9 | 12 | 9 | 10 | 6 | 143 | 86 | 18 | 10 | 20 | |
| 4.20 Filatori, tessitori, tintori di filati e tessuti | 66 | 44 | 7 | 6 | 4 | 3 | 5 | 3 | 82 | 56 | 6 | 8 | 7 | |
| 4.30 Sarti, calzolari, lavoratori abbigliamento e tappezzeria | 184 | 127 | 34 | 27 | 25 | 19 | 21 | 10 | 264 | 183 | 35 | 29 | 31 | |
| 4.40 Falegnami, mobiliieri, bottai | 291 | 217 | 40 | 32 | 36 | 28 | 19 | 22 | 386 | 299 | 44 | 41 | 38 | |
| 4.50 Minatori, cavatori e similari | 78 | 66 | 9 | 12 | 9 | 11 | 7 | 9 | 103 | 98 | 14 | 10 | 19 | |
| 4.60 Fonditori, laminatori, meccanici | 502 | 377 | 70 | 47 | 45 | 35 | 30 | 32 | 647 | 491 | 70 | 50 | 62 | |
| 4.70 Muratori, staginari, lav. costruzioni edilizie e stradali | 1.282 | 939 | 196 | 158 | 161 | 131 | 100 | 98 | 1.739 | 1.326 | 248 | 200 | 213 | 1 |
| 4.80 Analizzatori, dosatori, pirotecnici, vulcanizzatori | 14 | 14 | 2 | 3 | 1 | — | 1 | 2 | 18 | 19 | 1 | 4 | 2 | |
| 4.90 Cartai, cartotecnici | 8 | 8 | — | 2 | — | 1 | 1 | — | 9 | 11 | — | 2 | 2 | |
| 5. Arti grafiche, install. e funz. di macchine e di impianti | 639 | 469 | 67 | 51 | 58 | 41 | 37 | 32 | 801 | 593 | 106 | 70 | 75 | |
| 5.10 Tipografi, fotografi, litografi | 36 | 27 | 1 | 1 | 2 | 3 | 2 | 1 | 41 | 32 | 7 | 3 | 3 | |
| 5.20 Eletttricisti, elettrotecnici, radiotecnici | 85 | 69 | 8 | 11 | 8 | 3 | 6 | 4 | 107 | 87 | 20 | 15 | 9 | |
| 5.30 Operatori cinematografici, attrezzisti | 2 | 3 | — | 1 | — | — | — | — | 2 | 4 | 1 | — | — | |
| 5.40 Macchinisti e fuochisti di macchine e impianti fissi | 22 | 15 | 2 | — | 1 | — | — | — | 25 | 15 | 2 | 1 | 3 | |
| 5.50 Autisti, macchinisti di mezzi di trasporto, gruisti | 367 | 281 | 42 | 27 | 38 | 23 | 18 | 20 | 465 | 351 | 49 | 30 | 44 | |
| 5.60 Marittimi di coperta, barcaiooli | 41 | 20 | 2 | 5 | 3 | 1 | 1 | 3 | 47 | 29 | 8 | 3 | 4 | |
| 5.70 Vetturini, carrettieri, facchini, fattorini | 78 | 48 | 12 | 6 | 6 | 10 | 9 | 4 | 105 | 68 | 17 | 17 | 12 | |
| 5.80 Arti e mestieri vari | 8 | 6 | — | — | — | 1 | 1 | — | 9 | 7 | 2 | 1 | — | |
| 6. Commercio e servizi | 1.954 | 1.386 | 245 | 240 | 196 | 183 | 146 | 125 | 2.541 | 1.934 | 335 | 245 | 289 | |
| 6.10 Negozianti, noleggiatori, commessi di vendita | 455 | 286 | 56 | 53 | 42 | 27 | 25 | 20 | 578 | 386 | 61 | 49 | 61 | |
| 6.20 Esercenti e lavoratori di pubblici esercizi | 78 | 48 | 10 | 7 | 10 | 4 | 1 | 2 | 99 | 61 | 11 | 5 | 13 | |
| 6.30 Barbieri, parucchieri, massaggiatori | 55 | 58 | 7 | 12 | 6 | 5 | 6 | 2 | 74 | 77 | 7 | 9 | 8 | |
| 6.40 Spazzaturai, altri lavoratori servizi di pulizia | 27 | 27 | 2 | 6 | 5 | 3 | 2 | 3 | 36 | 39 | 8 | 6 | 7 | |
| 6.50 Camerieri, domestici presso famiglie private | 5 | 6 | — | 2 | — | 2 | — | 2 | 5 | 12 | 4 | — | 4 | |
| 6.60 Soldati e graduati di carriera, vigili, custodi | 220 | 163 | 25 | 18 | 16 | 11 | 9 | | 272 | 206 | 28 | 17 | 23 | |
| 6.70 Arti e mestieri vari | 1.114 | 798 | 145 | 142 | 117 | 126 | 101 | 87 | 1.477 | 1.153 | 216 | 159 | 173 | |
| Totale professioni | 8.958 | 6.473 | 1.293 | 1.111 | 1.010 | 832 | 724 | 637 | 11.985 | 9.053 | 1.635 | 1.291 | 1.324 | 1 |
| 7. Persone in attesa di prima occupazione, studenti | 5 | 5 | 1 | — | — | — | — | — | 6 | 5 | 1 | — | — | — |
| 7.10 Persone in attesa di prima occupazione, studenti | 5 | 5 | 1 | — | — | — | — | — | 6 | 5 | 1 | — | — | — |
| 8. Pensionati, benestanti, inabili, infermi | 47 | 37 | 9 | 3 | 7 | 8 | 9 | 5 | 67 | 53 | 9 | 16 | 6 | |
| 8.10 Pensionati, benestanti | 37 | 28 | 6 | 3 | 4 | 5 | 5 | 4 | 52 | 40 | 7 | 10 | 5 | |
| 8.20 Inabili, infermi, detenuti, mendicanti | 5 | 9 | 3 | — | 3 | 3 | 4 | 1 | 15 | 13 | 2 | 6 | 1 | |
| Totale condizioni non professionali | 47 | 42 | 10 | 3 | 7 | 8 | 9 | 5 | 73 | 58 | 10 | 16 | 6 | |
| Non indicata | 21 | 18 | 3 | 1 | 1 | 4 | 3 | 1 | 28 | 24 | 4 | 2 | 4 | |
| TOTALE | 9.026 | 6.533 | 1.306 | 1.115 | 1.018 | 844 | 736 | 643 | 12.086 | 9.135 | 1.649 | 1.309 | 1.334 | 1 |

(*) Cfr. la corrispondente nota a pag. 34.

legittima, per professione del padre, età e sesso

| M E S I | | | | | | | | | | | | | | | | | | TOTALE | | | Professione e condizione non professionale |
|---------|-------|-------|-----|-----|-----|-----|-----|-----|-----|-----|-----|-----|-----|-----|-----|-----|-----|--------|--------|--------|--------------------------------------------|
| 4° | | 5° | | 6° | | 7° | | 8° | | 9° | | 10° | | 11° | | 12° | | M | F | MF | |
| M | F | M | F | M | F | M | F | M | F | M | F | M | F | M | F | M | F | | | | |
| 14 | 10 | 8 | 14 | 11 | 10 | 12 | 5 | 10 | 7 | 7 | 4 | 4 | 3 | 4 | 3 | | | 348 | 264 | 612 | 1. |
| 5 | 1 | 7 | 5 | 2 | 2 | 4 | 2 | 4 | 2 | 1 | 1 | — | 1 | 2 | 1 | 1 | 2 | 121 | 92 | 213 | 1.10 |
| 1 | — | — | 1 | — | — | 1 | 1 | 1 | — | — | — | — | — | — | — | — | — | 21 | 11 | 32 | 1.20 |
| 4 | 5 | — | — | 3 | 3 | 2 | — | 3 | 2 | 3 | 1 | 1 | 1 | — | — | — | — | 81 | 75 | 156 | 1.40 |
| 1 | 2 | 1 | 3 | 2 | 1 | 2 | 1 | 1 | 1 | 1 | — | — | — | 2 | — | — | — | 42 | 23 | 65 | 1.50 |
| 3 | 2 | — | 5 | 4 | 4 | 3 | 1 | 2 | 2 | 2 | 3 | — | — | — | — | — | — | 83 | 63 | 146 | 1.60 |
| 60 | 34 | 43 | 42 | 41 | 27 | 32 | 31 | 31 | 33 | 34 | 22 | 19 | 19 | 14 | 12 | 20 | 11 | 1.387 | 1.081 | 2.468 | 2. |
| 49 | 27 | 36 | 35 | 34 | 19 | 23 | 27 | 24 | 24 | 26 | 19 | 17 | 16 | 11 | 12 | 14 | 9 | 1.077 | 822 | 1.899 | 2.10 |
| 7 | 4 | 6 | 6 | 3 | 4 | 5 | 2 | 4 | 4 | 3 | — | 1 | 2 | 1 | — | 6 | 2 | 199 | 167 | 366 | 2.20 |
| 4 | 3 | 1 | 1 | 4 | 2 | 3 | 2 | 3 | 5 | 5 | 3 | 1 | 1 | 2 | — | — | — | 109 | 86 | 195 | 2.30 |
| — | — | — | — | — | 2 | 1 | — | — | — | — | — | — | — | — | — | — | — | 2 | 6 | 8 | 2.40 |
| 448 | 407 | 386 | 342 | 365 | 310 | 304 | 268 | 275 | 257 | 218 | 200 | 175 | 174 | 121 | 119 | 102 | 126 | 7.600 | 6.198 | 13.798 | 3. |
| 409 | 374 | 359 | 310 | 340 | 293 | 288 | 248 | 250 | 240 | 206 | 183 | 160 | 158 | 113 | 111 | 93 | 113 | 7.090 | 5.761 | 12.851 | 3.10 |
| 3 | 5 | 1 | 4 | 6 | 2 | 3 | — | 3 | — | 1 | 3 | 2 | 1 | 1 | 1 | 4 | — | 78 | 63 | 141 | 3.20 |
| 8 | 2 | 5 | 5 | 5 | 4 | 4 | 2 | 1 | — | 1 | 1 | — | — | — | 1 | — | — | 19 | 21 | 40 | 3.30 |
| 13 | 11 | 7 | 9 | 4 | 3 | 2 | 2 | 3 | 4 | 2 | 3 | 4 | 3 | 3 | 1 | — | — | 93 | 73 | 166 | 3.40 |
| 15 | 15 | 13 | 13 | 10 | 8 | 8 | 11 | 9 | 6 | 6 | 5 | 4 | 8 | 3 | 3 | 7 | 3 | 139 | 117 | 256 | 3.50 |
| — | — | — | — | — | — | — | — | — | — | — | — | — | — | — | — | — | — | 181 | 163 | 344 | 3.60 |
| 393 | 315 | 328 | 285 | 286 | 273 | 246 | 208 | 223 | 173 | 164 | 161 | 160 | 138 | 118 | 82 | 116 | 86 | 6.255 | 4.963 | 11.218 | 4. |
| 14 | 17 | 14 | 10 | 10 | 12 | 10 | 6 | 9 | 6 | 6 | 4 | 5 | 3 | 8 | 6 | 4 | 2 | 261 | 168 | 429 | 4.10 |
| 5 | 4 | 3 | 1 | 3 | 5 | 3 | 3 | 1 | 2 | 2 | 2 | 2 | 3 | 2 | — | 3 | 1 | 119 | 88 | 207 | 4.20 |
| 30 | 14 | 33 | 28 | 18 | 18 | 20 | 16 | 13 | 13 | 11 | 6 | 10 | 11 | 7 | 7 | 8 | 8 | 480 | 357 | 837 | 4.30 |
| 35 | 23 | 34 | 19 | 24 | 23 | 20 | 17 | 19 | 19 | 14 | 16 | 12 | 14 | 10 | 9 | 10 | 9 | 646 | 522 | 1.168 | 4.40 |
| 9 | 23 | 16 | 5 | 22 | 9 | 8 | 10 | 15 | 5 | 9 | 6 | 8 | 11 | 8 | 4 | 1 | 5 | 232 | 202 | 434 | 4.50 |
| 66 | 45 | 38 | 24 | 43 | 43 | 28 | 25 | 35 | 26 | 20 | 20 | 23 | 14 | 17 | 5 | 16 | 11 | 1.065 | 793 | 1.858 | 4.60 |
| 232 | 188 | 190 | 195 | 165 | 162 | 155 | 131 | 130 | 100 | 98 | 106 | 99 | 81 | 65 | 50 | 71 | 50 | 3.405 | 2.786 | 6.191 | 4.70 |
| 1 | 1 | — | 2 | 1 | 1 | 1 | — | 1 | 1 | 4 | 1 | — | 1 | 1 | 1 | — | — | 31 | 31 | 62 | 4.80 |
| 1 | — | — | 1 | — | — | — | — | — | — | — | — | — | — | — | — | — | — | 16 | 16 | 32 | 4.90 |
| 69 | 72 | 65 | 45 | 63 | 59 | 57 | 40 | 37 | 30 | 32 | 33 | 22 | 26 | 21 | 20 | 16 | 14 | 1.364 | 1.075 | 2.439 | 5. |
| 5 | 6 | — | 1 | 2 | 2 | 1 | 2 | 1 | 3 | — | 1 | — | 1 | — | — | 1 | 3 | 61 | 57 | 118 | 5.10 |
| 13 | 7 | 17 | 7 | 8 | 3 | 6 | 3 | 6 | 2 | 2 | 3 | 2 | 3 | 1 | 3 | 3 | 1 | 194 | 140 | 334 | 5.20 |
| 1 | 1 | 1 | 1 | 2 | — | — | 1 | 1 | — | — | — | — | — | — | — | — | — | 6 | 7 | 13 | 5.30 |
| 2 | 2 | 3 | — | — | — | — | — | — | — | — | — | — | — | — | — | — | — | 38 | 24 | 62 | 5.40 |
| 33 | 37 | 27 | 24 | 34 | 32 | 35 | 25 | 19 | 14 | 18 | 21 | 14 | 11 | 14 | 9 | 7 | 6 | 759 | 602 | 1.361 | 5.50 |
| 5 | 5 | 3 | 1 | 5 | 4 | 1 | 2 | 1 | 3 | 4 | 1 | 2 | 4 | 1 | 1 | 2 | — | 83 | 59 | 142 | 5.60 |
| 10 | 13 | 14 | 11 | 11 | 17 | 12 | 5 | 10 | 7 | 8 | 7 | 3 | 6 | 3 | 4 | 3 | 4 | 208 | 173 | 381 | 5.70 |
| — | 1 | 1 | — | 1 | — | 1 | — | — | — | — | — | — | 1 | 1 | 1 | — | — | 15 | 13 | 28 | 5.80 |
| 281 | 240 | 258 | 245 | 224 | 192 | 176 | 173 | 143 | 132 | 145 | 131 | 110 | 108 | 79 | 94 | 69 | 73 | 4.650 | 3.813 | 8.463 | 6. |
| 44 | 49 | 46 | 39 | 39 | 32 | 31 | 26 | 27 | 23 | 28 | 27 | 33 | 19 | 12 | 26 | 16 | 13 | 976 | 735 | 1.711 | 6.10 |
| 5 | 3 | 8 | 12 | 8 | 3 | 2 | 11 | 4 | 4 | 3 | 5 | 2 | 3 | 6 | 3 | — | 5 | 161 | 120 | 281 | 6.20 |
| 7 | 9 | 10 | 3 | 8 | 8 | 10 | 11 | 7 | 2 | 2 | 1 | 5 | 4 | 3 | 5 | 2 | 1 | 143 | 138 | 281 | 6.30 |
| 12 | 11 | 11 | 8 | 3 | 5 | 7 | 5 | 6 | 2 | 6 | 1 | 2 | 3 | 4 | 2 | — | 2 | 102 | 88 | 190 | 6.40 |
| 4 | — | 3 | 1 | 1 | — | — | — | — | — | — | — | — | — | — | — | — | — | 21 | 17 | 38 | 6.50 |
| 14 | 14 | 12 | 21 | 23 | 14 | 8 | 11 | 7 | 13 | 11 | 9 | 11 | 8 | 3 | 5 | 2 | 6 | 414 | 337 | 751 | 6.60 |
| 195 | 154 | 168 | 161 | 142 | 129 | 118 | 109 | 92 | 88 | 95 | 87 | 57 | 71 | 51 | 53 | 49 | 46 | 2.833 | 2.378 | 5.211 | 6.70 |
| 1.265 | 1.078 | 1.088 | 973 | 990 | 871 | 827 | 725 | 719 | 632 | 600 | 551 | 490 | 468 | 357 | 330 | 324 | 313 | 21.604 | 17.394 | 38.998 | |
| — | — | — | — | 1 | 1 | — | — | 1 | — | — | — | 1 | — | — | — | — | — | 10 | 6 | 16 | 7. |
| — | — | — | — | 1 | 1 | — | — | 1 | — | — | — | 1 | — | — | — | — | — | 10 | 6 | 16 | 7.10 |
| 9 | 11 | 10 | 11 | 7 | 1 | 6 | 2 | 10 | 8 | 10 | 6 | 4 | 4 | 3 | 3 | — | 1 | 141 | 127 | 268 | 8. |
| 8 | 8 | 9 | 8 | 7 | 1 | 2 | 1 | 8 | 5 | 8 | 6 | 3 | 1 | 3 | 2 | — | 1 | 112 | 93 | 205 | 8.10 |
| 1 | 3 | 1 | 3 | — | — | 4 | 1 | 2 | 3 | 2 | — | 1 | 3 | 1 | — | — | — | 29 | 34 | 63 | 8.20 |
| 9 | 11 | 10 | 11 | 8 | 2 | 6 | 2 | 11 | 8 | 10 | 6 | 5 | 4 | 3 | 3 | — | 1 | 151 | 133 | 284 | |
| 1 | 3 | 4 | 1 | 1 | — | — | 2 | 1 | 1 | 1 | — | — | — | — | 2 | 1 | 1 | 45 | 37 | 82 | n.i. |
| 1.275 | 1.092 | 1.102 | 985 | 999 | 873 | 833 | 729 | 731 | 641 | 611 | 557 | 495 | 472 | 360 | 335 | 325 | 315 | 21.800 | 17.564 | 39.364 | |

Tav. 125 — Morti in età da 15 anni in poi per età, settore di attività economica e posizione nella professione

| POSIZIONE NELLA PROFESSIONE E CONDIZIONE NON PROFESSIONALE (*) | E T À | | | | | | | T O T A L E | | |
|-------------------------------------------------------------------------------------------|--------------|--------------|---------------|---------------|---------------|---------------|----------------|----------------|----------------|----------------|
| | 15-20 | 20-25 | 25-35 | 35-45 | 45-55 | 55-65 | Oltre 65 | M | F | MF |
| A G R I C O L T U R A | | | | | | | | | | |
| 1. Imprenditori, dirigenti e impiegati | 1 | 8 | 13 | 10 | 71 | 127 | 624 | 736 | 118 | 854 |
| 2. Lavoratori in proprio | 118 | 222 | 732 | 1.049 | 3.232 | 6.964 | 33.458 | 39.685 | 6.090 | 45.775 |
| 3. Lavoratori dipendenti e coadiuvanti | 325 | 475 | 1.088 | 1.118 | 2.649 | 4.023 | 10.191 | 15.065 | 4.804 | 19.869 |
| Totale | 444 | 705 | 1.833 | 2.177 | 5.952 | 11.114 | 44.273 | 55.486 | 11.012 | 66.498 |
| I N D U S T R I A | | | | | | | | | | |
| 1. Imprenditori, dirigenti e impiegati | 21 | 53 | 166 | 302 | 747 | 1.066 | 994 | 3.096 | 253 | 3.349 |
| 2. Lavoratori in proprio | 36 | 106 | 330 | 442 | 1.447 | 2.247 | 4.445 | 8.208 | 845 | 9.053 |
| 3. Lavoratori dipendenti e coadiuvanti | 736 | 1.045 | 2.195 | 2.558 | 6.002 | 6.074 | 2.064 | 19.314 | 1.360 | 20.674 |
| Totale | 793 | 1.204 | 2.691 | 3.302 | 8.196 | 9.387 | 7.503 | 30.618 | 2.458 | 33.076 |
| A L T R E A T T I V I T À | | | | | | | | | | |
| 1. Imprenditori, liberi professionisti, dirigenti e impiegati | 41 | 167 | 700 | 1.127 | 2.428 | 3.702 | 4.715 | 10.204 | 2.676 | 12.880 |
| 2. Lavoratori in proprio | 32 | 89 | 408 | 705 | 2.322 | 3.687 | 6.310 | 11.878 | 1.675 | 13.553 |
| 3. Lavoratori dipendenti e coadiuvanti | 288 | 438 | 906 | 1.193 | 2.835 | 3.267 | 1.630 | 8.747 | 1.810 | 10.557 |
| Totale | 361 | 694 | 2.014 | 3.025 | 7.585 | 10.656 | 12.655 | 30.829 | 6.161 | 36.990 |
| T O T A L E A T T I V I T À E C O N O M I C H E | | | | | | | | | | |
| 1. Imprenditori, liberi professionisti, dirigenti e impiegati | 63 | 228 | 879 | 1.439 | 3.246 | 4.895 | 6.333 | 14.036 | 3.047 | 17.083 |
| 2. Lavoratori in proprio | 186 | 417 | 1.470 | 2.196 | 7.001 | 12.898 | 44.213 | 59.771 | 8.610 | 68.381 |
| 3. Lavoratori dipendenti e coadiuvanti | 1.349 | 1.958 | 4.189 | 4.869 | 11.486 | 13.364 | 13.885 | 43.126 | 7.974 | 51.100 |
| Totale | 1.598 | 2.603 | 6.538 | 8.504 | 21.733 | 31.157 | 64.431 | 116.933 | 19.631 | 136.564 |
| C O N D I Z I O N I N O N P R O F E S S I O N A L I | | | | | | | | | | |
| 1. Persone in attesa di prima occupazione, studenti, casalinghe, pensionati, ecc. | 1.617 | 1.444 | 3.674 | 5.838 | 13.904 | 32.435 | 206.041 | 94.120 | 170.833 | (a) 264.953 |
| T O T A L E | | | | | | | | | | |
| TOTALE GENERALE | 3.215 | 4.047 | 10.212 | 14.342 | 35.637 | 63.592 | 270.472 | 211.053 | 190.464 | 401.517 |

(*) Cfr. la corrispondente nota a pag. 34.

(a) Compresi i deceduti non capi famiglia per i quali è stata presa in considerazione la professione o condizione non professionale di chi ne aveva il carico e compresi 171 morti (M. 117 - F. 54) senza alcuna indicazione.

Tav. 126 — Morti, per età, senza indicazione della professione (a) e morti di condizione non professionale per settore di attività economica e posizione nella professione del capo famiglia

| POSIZIONE NELLA PROFESSIONE E CONDIZIONE NON PROFESSIONALE (*) | ETÀ | | | | | | | | TOTALE | | |
|-------------------------------------------------------------------------------------------|---------------|--------------|--------------|--------------|--------------|---------------|---------------|----------------|---------------|----------------|----------------|
| | Fino a 15 | 15-20 | 20-25 | 25-35 | 35-45 | 45-55 | 55-65 | Oltre 65 | M | F | MF |
| AGRICOLTURA | | | | | | | | | | | |
| 1. Imprenditori, dirigenti e impiegati | 237 | 8 | 7 | 5 | 13 | 27 | 49 | 389 | 220 | 515 | 735 |
| 2. Lavoratori in proprio | 7.064 | 271 | 229 | 554 | 848 | 2.059 | 4.346 | 28.805 | 9.397 | 34.779 | 44.176 |
| 3. Lavoratori dipendenti e coadiuvanti | 11.536 | 209 | 208 | 459 | 577 | 1.236 | 2.103 | 13.752 | 9.822 | 20.258 | 30.080 |
| Totale | 18.837 | 488 | 444 | 1.018 | 1.438 | 3.322 | 6.498 | 42.946 | 19.439 | 55.552 | 74.991 |
| INDUSTRIA | | | | | | | | | | | |
| 1. Imprenditori, dirigenti e impiegati | 963 | 46 | 29 | 94 | 121 | 350 | 568 | 3.195 | 1.336 | 4.030 | 5.366 |
| 2. Lavoratori in proprio | 2.261 | 77 | 58 | 147 | 261 | 541 | 911 | 5.806 | 2.743 | 7.319 | 10.062 |
| 3. Lavoratori dipendenti e coadiuvanti | 17.075 | 387 | 340 | 930 | 1.386 | 2.855 | 4.280 | 22.058 | 17.277 | 32.034 | 49.311 |
| Totale | 20.299 | 510 | 427 | 1.171 | 1.768 | 3.746 | 5.759 | 31.059 | 21.356 | 43.383 | 64.739 |
| ALTRE ATTIVITÀ | | | | | | | | | | | |
| 1. Imprenditori, liberi professionisti, dirigenti e impiegati | 3.089 | 159 | 127 | 303 | 469 | 935 | 1.546 | 9.368 | 3.922 | 12.074 | 15.996 |
| 2. Lavoratori in proprio | 2.884 | 140 | 104 | 242 | 345 | 879 | 1.481 | 8.062 | 3.589 | 10.548 | 14.137 |
| 3. Lavoratori dipendenti e coadiuvanti | 6.854 | 160 | 117 | 387 | 562 | 1.077 | 1.410 | 6.834 | 5.745 | 11.656 | 17.401 |
| Totale | 12.827 | 459 | 348 | 932 | 1.376 | 2.891 | 4.437 | 24.264 | 13.256 | 34.278 | 47.534 |
| TOTALE ATTIVITÀ ECONOMICHE | | | | | | | | | | | |
| 1. Imprenditori, liberi professionisti, dirigenti e impiegati | 4.289 | 213 | 163 | 402 | 603 | 1.312 | 2.163 | 12.952 | 5.478 | 16.619 | 22.097 |
| 2. Lavoratori in proprio | 12.209 | 488 | 391 | 943 | 1.454 | 3.479 | 6.738 | 42.673 | 15.729 | 52.646 | 68.375 |
| 3. Lavoratori dipendenti e coadiuvanti | 35.465 | 756 | 665 | 1.776 | 2.525 | 5.168 | 7.793 | 42.644 | 32.844 | 63.948 | 96.792 |
| Totale | 51.963 | 1.457 | 1.219 | 3.121 | 4.582 | 9.959 | 16.694 | 98.269 | 54.051 | 133.213 | 187.264 |
| CONDIZIONI NON PROFESSIONALI | | | | | | | | | | | |
| 1. Persone in attesa di prima occupazione, studenti, casalinghe, pensionati, ecc. | 1.260 | 81 | 99 | 139 | 214 | 583 | 2.595 | 12.117 | 1.963 | 15.125 | (b) 17.088 |
| TOTALE | | | | | | | | | | | |
| TOTALE GENERALE | 53.223 | 1.538 | 1.318 | 3.260 | 4.796 | 10.542 | 19.289 | 110.386 | 56.014 | 148.338 | 204.352 |

(*) Cfr. la corrispondente nota a pag. 34.

(a) Per i quali la professione o condizione non professionale non fu richiesta perchè in età inferiore ai 15 anni. — (b) Compresi 517 morti (M. 288 - F. 229) in età inferiore ai 15 anni senza indicazione della professione del capo famiglia.

Tav. 127 — Morti in totale e nel primo anno di vita per sesso;

| Numero d'ordine | PROVINCIE E REGIONI | MORTI IN TOTALE | | | | | | | | | MORTI NEL PR | | | |
|-----------------|------------------------------------|-----------------|--------------|---------------|---------------|---------------|---------------|---------------|---------------|---------------|--------------|------------|--------------|--------------|
| | | CAPOLUOGHI | | | ALTRI COMUNI | | | PROVINCIE | | | CAPOLUOGHI | | | ALTRI |
| | | M | F | MF | M | F | MF | M | F | MF | M | F | MF | M |
| | | | | | | | | | | | | | | |
| 1 | Torino | 4.904 | 4.171 | 9.075 | 4.662 | 4.374 | 9.036 | 9.566 | 8.545 | 18.111 | 338 | 257 | 595 | 159 |
| 2 | Vercelli | 389 | 311 | 700 | 2.184 | 2.106 | 4.290 | 2.573 | 2.417 | 4.990 | 23 | 6 | 29 | 80 |
| 3 | Novara | 668 | 562 | 1.230 | 2.144 | 2.054 | 4.198 | 2.812 | 2.616 | 5.428 | 39 | 23 | 62 | 81 |
| 4 | Cuneo | 248 | 226 | 474 | 3.108 | 2.750 | 5.858 | 3.356 | 2.976 | 6.332 | 22 | 19 | 41 | 112 |
| 5 | Asti | 424 | 314 | 738 | 1.139 | 904 | 2.043 | 1.563 | 1.218 | 2.781 | 11 | 18 | 29 | 24 |
| 6 | Alessandria | 630 | 509 | 1.139 | 2.556 | 2.121 | 4.677 | 3.186 | 2.630 | 5.816 | 24 | 25 | 49 | 55 |
| | Piemonte | 7.263 | 6.093 | 13.356 | 15.793 | 14.309 | 30.102 | 23.056 | 20.402 | 43.458 | 457 | 348 | 805 | 511 |
| 7 | Valle d'Aosta | 183 | 144 | 327 | 417 | 308 | 725 | 600 | 452 | 1.052 | 17 | 18 | 35 | 16 |
| 8 | Imperia | 201 | 173 | 374 | 932 | 826 | 1.758 | 1.133 | 999 | 2.132 | 16 | 7 | 23 | 23 |
| 9 | Savona | 468 | 431 | 899 | 975 | 823 | 1.798 | 1.443 | 1.254 | 2.697 | 36 | 22 | 58 | 23 |
| 10 | Genova | 4.658 | 3.935 | 8.593 | 1.369 | 1.233 | 2.602 | 6.027 | 5.168 | 11.195 | 248 | 176 | 424 | 24 |
| 11 | La Spezia | 616 | 530 | 1.146 | 515 | 471 | 986 | 1.131 | 1.001 | 2.132 | 20 | 15 | 35 | 12 |
| | Liguria | 5.943 | 5.069 | 11.012 | 3.791 | 3.353 | 7.144 | 9.734 | 8.422 | 18.156 | 320 | 220 | 540 | 82 |
| 12 | Varese | 473 | 385 | 858 | 2.636 | 2.296 | 4.932 | 3.109 | 2.681 | 5.790 | 53 | 30 | 83 | 145 |
| 13 | Como | 607 | 504 | 1.111 | 2.892 | 2.382 | 5.274 | 3.499 | 2.886 | 6.385 | 37 | 38 | 75 | 140 |
| 14 | Sondrio | 85 | 86 | 171 | 820 | 628 | 1.448 | 905 | 714 | 1.619 | 10 | 13 | 23 | 76 |
| 15 | Milano | 7.583 | 6.180 | 13.763 | 7.567 | 6.008 | 13.575 | 15.150 | 12.188 | 27.338 | 499 | 393 | 892 | 458 |
| 16 | Bergamo | 662 | 567 | 1.229 | 2.904 | 2.528 | 5.432 | 3.566 | 3.095 | 6.661 | 64 | 48 | 112 | 272 |
| 17 | Brescia | 1.155 | 831 | 1.986 | 3.486 | 2.725 | 6.211 | 4.641 | 3.556 | 8.197 | 91 | 69 | 160 | 316 |
| 18 | Pavia | 514 | 421 | 935 | 2.794 | 2.372 | 5.166 | 3.308 | 2.793 | 6.101 | 48 | 32 | 80 | 67 |
| 19 | Cremona | 582 | 441 | 1.023 | 1.729 | 1.317 | 3.046 | 2.311 | 1.758 | 4.069 | 47 | 38 | 85 | 76 |
| 20 | Mantova | 395 | 315 | 710 | 1.856 | 1.399 | 3.255 | 2.251 | 1.714 | 3.965 | 29 | 30 | 59 | 60 |
| | Lombardia | 12.056 | 9.730 | 21.786 | 26.684 | 21.655 | 48.339 | 38.740 | 31.385 | 70.125 | 878 | 691 | 1.569 | 1.610 |
| 21 | Bolzano - Bozen | 441 | 309 | 750 | 1.374 | 1.155 | 2.529 | 1.815 | 1.464 | 3.279 | 53 | 31 | 84 | 114 |
| 22 | Trento | 410 | 341 | 751 | 1.949 | 1.726 | 3.675 | 2.359 | 2.067 | 4.426 | 34 | 16 | 50 | 91 |
| | Trentino-A. Adige | 851 | 650 | 1.501 | 3.323 | 2.881 | 6.204 | 4.174 | 3.531 | 7.705 | 87 | 47 | 134 | 205 |
| 23 | Verona | 1.164 | 952 | 2.116 | 2.158 | 1.839 | 3.997 | 3.322 | 2.791 | 6.113 | 125 | 78 | 203 | 119 |
| 24 | Vicenza | 562 | 467 | 1.029 | 2.468 | 2.265 | 4.733 | 3.030 | 2.732 | 5.762 | 43 | 29 | 72 | 145 |
| 25 | Belluno | 289 | 199 | 488 | 1.119 | 943 | 2.062 | 1.408 | 1.142 | 2.550 | 30 | 12 | 42 | 58 |
| 26 | Treviso | 449 | 396 | 845 | 2.367 | 2.044 | 4.411 | 2.916 | 2.440 | 5.356 | 42 | 32 | 74 | 186 |
| 27 | Venezia | 1.559 | 1.402 | 2.961 | 1.639 | 1.263 | 2.902 | 3.198 | 2.665 | 5.863 | 106 | 79 | 185 | 117 |
| 28 | Padova | 1.163 | 877 | 2.040 | 2.083 | 1.756 | 3.839 | 3.246 | 2.633 | 5.879 | 129 | 73 | 202 | 126 |
| 29 | Rovigo | 335 | 245 | 580 | 1.123 | 970 | 2.093 | 1.458 | 1.215 | 2.673 | 33 | 20 | 53 | 80 |
| | Veneto | 5.621 | 4.538 | 10.159 | 12.957 | 11.080 | 24.037 | 18.578 | 15.618 | 34.196 | 508 | 323 | 831 | 831 |
| 30 | Udine | 707 | 562 | 1.269 | 3.409 | 3.057 | 6.466 | 4.116 | 3.619 | 7.735 | 57 | 58 | 115 | 107 |
| 31 | Gorizia | 232 | 261 | 493 | 433 | 381 | 814 | 665 | 642 | 1.307 | 14 | 17 | 31 | 15 |
| 32 | Trieste | 1.627 | 1.650 | 3.277 | 89 | 57 | 146 | 1.716 | 1.707 | 3.423 | 48 | 26 | 74 | 1 |
| | Friuli-Venezia G. | 2.566 | 2.473 | 5.039 | 3.931 | 3.495 | 7.426 | 6.497 | 5.968 | 12.465 | 119 | 101 | 220 | 123 |
| 33 | Piacenza | 484 | 378 | 862 | 1.187 | 915 | 2.102 | 1.671 | 1.293 | 2.964 | 30 | 19 | 49 | 25 |
| 34 | Parma | 811 | 687 | 1.498 | 1.314 | 1.104 | 2.418 | 2.125 | 1.791 | 3.916 | 62 | 42 | 104 | 26 |
| 35 | Reggio nell'Emilia | 672 | 544 | 1.216 | 1.247 | 1.118 | 2.365 | 1.919 | 1.662 | 3.581 | 36 | 22 | 58 | 51 |
| 36 | Modena | 679 | 565 | 1.244 | 1.696 | 1.368 | 3.064 | 2.375 | 1.933 | 4.308 | 59 | 31 | 90 | 90 |
| 37 | Bologna | 2.289 | 1.925 | 4.214 | 1.867 | 1.515 | 3.382 | 4.156 | 3.440 | 7.596 | 144 | 117 | 261 | 51 |
| 38 | Ferrara | 821 | 667 | 1.488 | 974 | 769 | 1.743 | 1.795 | 1.436 | 3.231 | 79 | 59 | 138 | 31 |
| 39 | Ravenna | 490 | 466 | 956 | 1.079 | 949 | 2.028 | 1.569 | 1.415 | 2.984 | 23 | 16 | 39 | 31 |
| 40 | Forlì | 438 | 353 | 791 | 1.924 | 1.631 | 3.555 | 2.362 | 1.984 | 4.346 | 29 | 27 | 56 | 12 |
| | Emilia-Romagna | 6.684 | 5.585 | 12.269 | 11.288 | 9.369 | 20.657 | 17.972 | 14.954 | 32.926 | 462 | 333 | 795 | 44 |
| 41 | Pesaro e Urbino | 334 | 301 | 635 | 1.048 | 956 | 2.004 | 1.382 | 1.257 | 2.639 | 21 | 19 | 40 | 7 |
| 42 | Ancona | 530 | 418 | 948 | 1.379 | 1.184 | 2.563 | 1.909 | 1.602 | 3.511 | 41 | 28 | 69 | 81 |
| 43 | Macerata | 187 | 161 | 348 | 1.095 | 1.045 | 2.140 | 1.282 | 1.206 | 2.488 | 8 | 9 | 17 | 5 |
| 44 | Ascoli Piceno | 222 | 211 | 433 | 1.166 | 1.206 | 2.372 | 1.388 | 1.417 | 2.805 | 28 | 11 | 39 | 9 |
| | Marche | 1.273 | 1.091 | 2.364 | 4.688 | 4.391 | 9.079 | 5.961 | 5.482 | 11.443 | 98 | 67 | 165 | 30 |

Quozienti di mortalità - Comuni capoluoghi, altri Comuni, Province e Regioni

| 10 ANNO DI VITA | | | | | MORTI PER 1000 ABITANTI | | | | | | | | | MORTI NEL PRIMO ANNO DI VITA PER 1000 NATI VIVI | | | MORTALITÀ PERINATALE | | MORTI NEL 1° MESE DI VITA | Numero d'ordine |
|-----------------|--------------|--------------|--------------|--------------|-------------------------|-------------|-------------|--------------|-------------|-------------|-------------|-------------|-------------|-------------------------------------------------|--------------|-------------|-----------------------------------|--------------------------------|---------------------------|-----------------|
| COMUNI | | PROVINCIE | | | CAPOLUOGHI | | | ALTRI COMUNI | | | PROVINCIE | | | Capoluoghi | Altri Comuni | Province | Nati morti e morti nella 1ª sett. | Nati morti e morti nel 1° mese | | |
| F | MF | M | F | MF | M | F | MF | M | F | MF | M | F | MF | M | F | MF | Per 1000 nati | per 1000 nati vivi | | |
| 119 | 278 | 497 | 376 | 873 | 11,0 | 8,6 | 9,7 | 12,6 | 11,3 | 11,9 | 11,7 | 9,8 | 10,7 | 42,9 | 35,5 | 40,2 | 40,7 | 45,0 | 26,5 | 1 |
| 63 | 143 | 103 | 69 | 172 | 16,8 | 12,2 | 14,4 | 13,3 | 11,6 | 12,4 | 13,7 | 11,7 | 12,7 | 28,8 | 44,1 | 40,5 | 44,4 | 48,6 | 26,6 | 2 |
| 57 | 138 | 120 | 80 | 200 | 17,2 | 13,0 | 15,0 | 12,2 | 10,8 | 11,5 | 13,1 | 11,2 | 12,1 | 34,0 | 37,1 | 36,0 | 35,9 | 39,8 | 21,1 | 3 |
| 97 | 209 | 134 | 116 | 250 | 11,8 | 9,6 | 10,6 | 12,3 | 10,9 | 11,6 | 12,3 | 10,8 | 11,6 | 29,4 | 37,4 | 35,8 | 34,1 | 39,0 | 22,5 | 4 |
| 41 | 35 | 35 | 29 | 64 | 15,2 | 10,5 | 12,8 | 14,5 | 11,5 | 13,0 | 14,7 | 11,2 | 13,0 | 23,4 | 34,0 | 28,2 | 34,2 | 37,7 | 19,4 | 5 |
| 12 | 97 | 79 | 67 | 146 | 15,0 | 11,0 | 12,9 | 13,3 | 10,7 | 12,0 | 13,6 | 10,7 | 12,1 | 35,5 | 27,1 | 29,4 | 31,2 | 35,6 | 21,4 | 6 |
| 389 | 900 | 968 | 737 | 1.705 | 12,2 | 9,3 | 10,7 | 12,8 | 11,1 | 11,9 | 12,6 | 10,5 | 11,5 | 38,9 | 36,0 | 37,3 | 38,1 | 42,4 | 24,3 | |
| 11 | 27 | 33 | 29 | 62 | 12,4 | 9,5 | 11,0 | 11,6 | 8,8 | 10,2 | 11,8 | 9,0 | 10,4 | 29,3 | 126,2 | 44,0 | 34,2 | 39,1 | 23,4 | 7 |
| 21 | 44 | 39 | 28 | 67 | 12,6 | 9,9 | 11,2 | 12,2 | 10,2 | 11,2 | 12,3 | 10,2 | 11,2 | 39,5 | 22,6 | 26,5 | 30,3 | 33,0 | 16,6 | 8 |
| 23 | 46 | 59 | 45 | 104 | 13,7 | 11,6 | 12,6 | 10,8 | 8,9 | 9,8 | 11,6 | 9,7 | 10,6 | 47,9 | 24,7 | 33,9 | 34,6 | 36,8 | 20,2 | 9 |
| 12 | 36 | 272 | 188 | 460 | 13,0 | 10,0 | 11,4 | 11,6 | 9,8 | 10,7 | 12,6 | 10,0 | 11,2 | 45,9 | 15,8 | 40,0 | 39,7 | 46,8 | 26,8 | 10 |
| 11 | 23 | 32 | 26 | 58 | 10,6 | 8,5 | 9,5 | 8,7 | 7,7 | 8,2 | 9,7 | 8,1 | 8,9 | 17,9 | 27,3 | 20,8 | 28,4 | 31,9 | 11,8 | 11 |
| 67 | 149 | 402 | 287 | 689 | 12,7 | 9,9 | 11,3 | 11,0 | 9,3 | 10,1 | 12,0 | 9,7 | 10,8 | 41,6 | 21,5 | 34,6 | 36,1 | 41,4 | 22,4 | |
| 122 | 267 | 198 | 152 | 350 | 16,4 | 11,9 | 14,0 | 11,3 | 9,2 | 10,2 | 11,9 | 9,5 | 10,6 | 36,6 | 42,9 | 41,2 | 33,1 | 42,8 | 27,1 | 12 |
| 108 | 248 | 177 | 146 | 323 | 17,2 | 12,3 | 14,6 | 11,3 | 8,8 | 10,0 | 12,0 | 9,3 | 10,6 | 29,7 | 39,4 | 36,6 | 35,5 | 40,3 | 23,9 | 13 |
| 62 | 138 | 86 | 75 | 161 | 10,3 | 9,5 | 9,9 | 11,7 | 8,7 | 10,2 | 11,5 | 8,8 | 10,1 | 29,8 | 57,5 | 50,7 | 39,9 | 48,6 | 32,1 | 14 |
| 342 | 800 | 957 | 735 | 1.692 | 11,2 | 8,0 | 9,5 | 10,7 | 8,2 | 9,4 | 10,9 | 8,1 | 9,5 | 37,2 | 42,0 | 39,3 | 33,2 | 40,1 | 25,7 | 15 |
| 232 | 504 | 336 | 280 | 616 | 12,6 | 9,4 | 10,9 | 9,3 | 8,0 | 8,7 | 9,8 | 8,2 | 9,0 | 28,4 | 50,3 | 44,1 | 35,0 | 40,2 | 24,9 | 16 |
| 216 | 532 | 407 | 285 | 692 | 15,0 | 9,7 | 12,2 | 9,8 | 7,5 | 8,6 | 10,7 | 7,9 | 9,3 | 39,0 | 45,7 | 44,0 | 37,2 | 43,6 | 25,8 | 17 |
| 41 | 108 | 115 | 73 | 188 | 15,0 | 11,0 | 12,9 | 12,7 | 10,5 | 11,6 | 13,0 | 10,6 | 11,8 | 42,7 | 27,8 | 32,7 | 35,7 | 38,2 | 20,9 | 18 |
| 49 | 125 | 123 | 87 | 210 | 17,5 | 11,5 | 14,3 | 11,7 | 9,0 | 10,4 | 12,8 | 9,5 | 11,1 | 57,6 | 33,9 | 40,7 | 40,2 | 44,4 | 24,2 | 19 |
| 30 | 90 | 89 | 60 | 149 | 14,1 | 10,0 | 11,9 | 10,8 | 8,2 | 9,5 | 11,3 | 8,5 | 9,9 | 46,0 | 21,1 | 26,8 | 31,5 | 34,9 | 19,6 | 20 |
| 1.202 | 2.812 | 2.488 | 1.893 | 4.381 | 12,4 | 8,8 | 10,5 | 10,8 | 8,5 | 9,6 | 11,2 | 8,6 | 9,9 | 37,2 | 41,7 | 39,9 | 34,8 | 41,0 | 25,1 | |
| 106 | 220 | 167 | 137 | 304 | 10,7 | 7,3 | 8,9 | 9,8 | 8,1 | 8,9 | 10,0 | 7,9 | 8,9 | 38,7 | 40,0 | 39,7 | 33,4 | 39,4 | 26,1 | 21 |
| 74 | 165 | 125 | 90 | 215 | 12,2 | 9,3 | 10,7 | 11,6 | 10,0 | 10,8 | 11,7 | 9,9 | 10,8 | 27,1 | 31,2 | 30,1 | 36,0 | 39,0 | 21,1 | 22 |
| 180 | 385 | 292 | 227 | 519 | 11,4 | 8,2 | 9,7 | 10,8 | 9,1 | 9,9 | 10,9 | 9,0 | 9,9 | 33,3 | 35,7 | 35,0 | 34,7 | 39,2 | 23,7 | |
| 68 | 187 | 244 | 146 | 390 | 11,9 | 8,7 | 10,2 | 9,4 | 8,0 | 8,7 | 10,2 | 8,3 | 9,2 | 48,2 | 26,4 | 34,5 | 33,2 | 38,0 | 23,6 | 23 |
| 104 | 249 | 188 | 133 | 321 | 12,9 | 9,6 | 11,2 | 9,6 | 8,5 | 9,0 | 10,1 | 8,7 | 9,4 | 24,3 | 29,0 | 27,8 | 30,9 | 33,8 | 19,3 | 24 |
| 42 | 100 | 88 | 54 | 142 | 19,4 | 12,6 | 15,9 | 10,7 | 8,8 | 9,7 | 11,8 | 9,3 | 10,5 | 55,5 | 38,5 | 42,3 | 41,2 | 45,0 | 25,0 | 25 |
| 116 | 302 | 228 | 148 | 376 | 15,8 | 10,4 | 13,0 | 8,8 | 7,4 | 8,1 | 9,6 | 7,8 | 8,7 | 43,7 | 33,5 | 35,1 | 34,6 | 37,6 | 23,2 | 26 |
| 94 | 211 | 223 | 173 | 396 | 9,5 | 7,8 | 8,6 | 7,9 | 6,2 | 7,1 | 8,6 | 7,0 | 7,8 | 33,0 | 25,6 | 28,6 | 33,4 | 36,5 | 19,3 | 27 |
| 84 | 210 | 255 | 157 | 412 | 12,8 | 8,7 | 10,6 | 8,2 | 6,8 | 7,5 | 9,4 | 7,3 | 8,3 | 46,4 | 23,6 | 31,1 | 32,2 | 37,3 | 21,4 | 28 |
| 50 | 130 | 113 | 70 | 183 | 15,0 | 10,3 | 12,6 | 8,6 | 7,3 | 7,9 | 9,5 | 7,7 | 8,6 | 48,8 | 29,4 | 33,2 | 37,5 | 40,7 | 20,5 | 29 |
| 558 | 1.389 | 1.339 | 881 | 2.220 | 12,0 | 8,8 | 10,3 | 8,9 | 7,5 | 8,2 | 9,7 | 7,9 | 8,7 | 40,2 | 28,4 | 31,9 | 33,6 | 37,3 | 21,4 | |
| 86 | 193 | 164 | 144 | 308 | 18,5 | 12,7 | 15,4 | 9,6 | 8,5 | 9,0 | 10,5 | 8,9 | 9,7 | 42,6 | 24,7 | 29,3 | 35,4 | 38,8 | 21,8 | 30 |
| 20 | 35 | 29 | 37 | 66 | 11,9 | 11,5 | 11,7 | 9,2 | 7,7 | 8,4 | 10,0 | 8,9 | 9,4 | 38,1 | 36,8 | 37,4 | 36,7 | 43,4 | 26,1 | 31 |
| — | 1 | 49 | 26 | 75 | 12,5 | 10,8 | 11,6 | 6,9 | 4,4 | 5,6 | 12,0 | 10,3 | 11,1 | 25,6 | 12,8 | 25,2 | 31,8 | 33,5 | 20,2 | 32 |
| 106 | 229 | 242 | 207 | 449 | 13,7 | 11,3 | 12,4 | 9,5 | 8,3 | 8,9 | 10,8 | 9,3 | 10,0 | 34,3 | 25,9 | 29,4 | 34,8 | 38,3 | 21,9 | |
| 15 | 44 | 59 | 34 | 93 | 12,2 | 8,7 | 10,3 | 11,0 | 8,7 | 9,9 | 11,4 | 8,7 | 10,0 | 30,0 | 23,1 | 26,3 | 36,6 | 39,4 | 21,5 | 33 |
| 16 | 42 | 88 | 58 | 146 | 12,8 | 9,8 | 11,2 | 10,1 | 8,5 | 9,3 | 11,0 | 9,0 | 10,0 | 46,6 | 17,4 | 31,4 | 36,4 | 40,0 | 25,0 | 34 |
| 40 | 91 | 87 | 62 | 149 | 12,3 | 9,4 | 10,8 | 9,1 | 8,4 | 8,8 | 10,0 | 8,7 | 9,4 | 32,2 | 28,6 | 29,9 | 32,2 | 37,1 | 20,5 | 35 |
| 73 | 163 | 149 | 104 | 253 | 10,9 | 8,4 | 9,6 | 8,9 | 7,3 | 8,1 | 9,4 | 7,6 | 8,5 | 33,6 | 37,1 | 35,8 | 37,4 | 42,4 | 26,0 | 36 |
| 38 | 93 | 199 | 155 | 354 | 11,6 | 8,6 | 10,0 | 9,1 | 7,6 | 8,4 | 10,4 | 8,1 | 9,2 | 46,3 | 20,0 | 34,4 | 36,4 | 43,3 | 26,7 | 37 |
| 31 | 64 | 112 | 90 | 202 | 11,5 | 8,7 | 10,1 | 7,2 | 5,7 | 6,5 | 8,7 | 6,8 | 7,7 | 57,4 | 16,5 | 32,1 | 36,7 | 40,4 | 22,4 | 38 |
| 30 | 68 | 61 | 46 | 107 | 9,2 | 8,5 | 8,8 | 10,2 | 8,8 | 9,5 | 9,9 | 8,7 | 9,3 | 25,6 | 22,6 | 23,6 | 30,7 | 33,5 | 18,3 | 39 |
| 71 | 192 | 150 | 98 | 248 | 10,2 | 7,8 | 9,0 | 9,1 | 7,6 | 8,4 | 9,3 | 7,6 | 8,5 | 38,4 | 27,5 | 29,4 | 33,7 | 36,9 | 21,5 | 40 |
| 314 | 757 | 905 | 647 | 1.552 | 11,4 | 8,7 | 10,0 | 9,3 | 7,7 | 8,5 | 10,0 | 8,1 | 9,0 | 41,0 | 24,9 | 31,2 | 35,2 | 39,6 | 23,3 | |
| 56 | 129 | 94 | 75 | 169 | 11,0 | 9,4 | 10,2 | 7,8 | 7,2 | 7,5 | 8,4 | 7,6 | 8,0 | 34,7 | 33,6 | 33,8 | 37,5 | 41,2 | 22,4 | 41 |
| 55 | 143 | 129 | 83 | 212 | 11,3 | 8,3 | 9,7 | 8,9 | 7,3 | 8,1 | 9,4 | 7,5 | 8,5 | 42,4 | 33,0 | 35,6 | 38,6 | 40,9 | 24,3 | 42 |
| 40 | 91 | 59 | 49 | 108 | 10,8 | 8,5 | 9,6 | 8,6 | 7,9 | 8,2 | 8,9 | 8,0 | 8,4 | 21,8 | 25,2 | 24,6 | 32,4 | 35,6 | 17,3 | 43 |
| 68 | 161 | 121 | 79 | 200 | 9,4 | 8,2 | 8,8 | 8,3 | 8,2 | 8,2 | 8,5 | 8,2 | 8,3 | 41,2 | 34,5 | 35,6 | 34,6 | 38,3 | 21,9 | 44 |
| 219 | 524 | 403 | 286 | 689 | 10,8 | 8,6 | 9,6 | 8,4 | 7,6 | 8,0 | 8,8 | 7,8 | 8,3 | 36,6 | 31,8 | 32,9 | 36,0 | 39,2 | 21,8 | |

Segue Tav. 127 — Morti in totale e nel primo anno di vita per sesso;

| Numero d'ordine | PROVINCIE E REGIONI | MORTI IN TOTALE | | | | | | | | | MORTI NEL PRI | | | |
|-----------------|-----------------------------------|-----------------|---------------|----------------|----------------|----------------|----------------|----------------|----------------|----------------|---------------|--------------|---------------|---------------|
| | | CAPOLUOGHI | | | ALTRI COMUNI | | | PROVINCIE | | | CAPOLUOGHI | | | ALTRI |
| | | M | F | MF | M | F | MF | M | F | MF | M | F | MF | M |
| 45 | Massa-Carrara . . . | 235 | 165 | 400 | 788 | 653 | 1.441 | 1.023 | 818 | 1.841 | 12 | 11 | 23 | 35 |
| 46 | Lucca | 521 | 503 | 1.024 | 1.367 | 1.307 | 2.674 | 1.888 | 1.810 | 3.698 | 40 | 24 | 64 | 67 |
| 47 | Pistoia | 469 | 402 | 871 | 713 | 619 | 1.332 | 1.182 | 1.021 | 2.203 | 22 | 11 | 33 | 18 |
| 48 | Firenze | 2.523 | 2.347 | 4.870 | 2.798 | 2.408 | 5.206 | 5.321 | 4.755 | 10.076 | 102 | 65 | 167 | 127 |
| 49 | Livorno | 809 | 701 | 1.510 | 684 | 596 | 1.280 | 1.493 | 1.297 | 2.790 | 39 | 20 | 59 | 25 |
| 50 | Pisa | 558 | 467 | 1.025 | 1.360 | 1.213 | 2.573 | 1.918 | 1.680 | 3.598 | 38 | 31 | 69 | 51 |
| 51 | Arezzo | 371 | 274 | 645 | 1.226 | 977 | 2.203 | 1.597 | 1.251 | 2.848 | 29 | 25 | 54 | 53 |
| 52 | Siena | 443 | 360 | 803 | 1.095 | 938 | 2.033 | 1.538 | 1.298 | 2.836 | 22 | 17 | 39 | 32 |
| 53 | Grosseto | 220 | 182 | 402 | 811 | 684 | 1.495 | 1.031 | 866 | 1.897 | 20 | 19 | 39 | 25 |
| | Toscana | 6.149 | 5.401 | 11.550 | 10.842 | 9.395 | 20.237 | 16.991 | 14.796 | 31.787 | 324 | 223 | 547 | 433 |
| 54 | Perugia | 623 | 485 | 1.108 | 2.152 | 1.879 | 4.031 | 2.775 | 2.364 | 5.139 | 73 | 49 | 122 | 118 |
| 55 | Terni | 449 | 388 | 837 | 596 | 528 | 1.124 | 1.045 | 916 | 1.961 | 16 | 20 | 36 | 29 |
| | Umbria | 1.072 | 873 | 1.945 | 2.748 | 2.407 | 5.155 | 3.820 | 3.280 | 7.100 | 89 | 69 | 158 | 147 |
| 56 | Viterbo | 270 | 266 | 536 | 1.104 | 869 | 1.973 | 1.374 | 1.135 | 2.509 | 23 | 21 | 44 | 49 |
| 57 | Rieti | 218 | 185 | 403 | 599 | 597 | 1.196 | 817 | 782 | 1.599 | 24 | 19 | 43 | 37 |
| 58 | Roma | 8.615 | 7.522 | 16.137 | 2.213 | 1.871 | 4.084 | 10.828 | 9.393 | 20.221 | 891 | 669 | 1.560 | 168 |
| 59 | Latina | 197 | 106 | 303 | 911 | 831 | 1.742 | 1.108 | 937 | 2.045 | 17 | 11 | 28 | 105 |
| 60 | Frosinone | 91 | 91 | 182 | 1.704 | 1.782 | 3.486 | 1.795 | 1.873 | 3.668 | 15 | 14 | 29 | 220 |
| | Lazio | 9.391 | 8.170 | 17.561 | 6.531 | 5.950 | 12.481 | 15.922 | 14.120 | 30.042 | 970 | 734 | 1.704 | 579 |
| 61 | Caserta | 248 | 236 | 484 | 2.388 | 2.423 | 4.811 | 2.636 | 2.659 | 5.295 | 44 | 40 | 84 | 461 |
| 62 | Benevento | 260 | 219 | 479 | 974 | 1.111 | 2.085 | 1.234 | 1.330 | 2.564 | 47 | 40 | 87 | 124 |
| 63 | Napoli | 6.148 | 5.528 | 11.676 | 4.399 | 4.358 | 8.757 | 10.547 | 9.886 | 20.433 | 1.046 | 879 | 1.925 | 841 |
| 64 | Avellino | 167 | 135 | 302 | 1.646 | 1.695 | 3.341 | 1.813 | 1.830 | 3.643 | 34 | 27 | 61 | 261 |
| 65 | Salerno | 469 | 442 | 911 | 2.912 | 2.911 | 5.823 | 3.381 | 3.353 | 6.734 | 89 | 69 | 158 | 521 |
| | Campania | 7.292 | 6.560 | 13.852 | 12.319 | 12.498 | 24.817 | 19.611 | 19.058 | 38.669 | 1.260 | 1.055 | 2.315 | 2.208 |
| 66 | L'Aquila | 320 | 286 | 606 | 1.309 | 1.296 | 2.605 | 1.629 | 1.582 | 3.211 | 31 | 23 | 54 | 98 |
| 67 | Teramo | 242 | 224 | 466 | 800 | 840 | 1.640 | 1.042 | 1.064 | 2.106 | 18 | 23 | 41 | 81 |
| 68 | Pescara | 348 | 262 | 610 | 655 | 646 | 1.301 | 1.003 | 908 | 1.911 | 35 | 25 | 60 | 55 |
| 69 | Chieti | 254 | 233 | 487 | 1.366 | 1.463 | 2.829 | 1.620 | 1.696 | 3.316 | 47 | 37 | 84 | 140 |
| 70 | Campobasso | 142 | 138 | 280 | 1.528 | 1.640 | 3.168 | 1.670 | 1.778 | 3.448 | 24 | 11 | 35 | 189 |
| | Abruzzi e Molise | 1.306 | 1.143 | 2.449 | 5.658 | 5.885 | 11.543 | 6.964 | 7.028 | 13.992 | 155 | 119 | 274 | 563 |
| 71 | Foggia | 476 | 419 | 895 | 2.316 | 2.366 | 4.682 | 2.792 | 2.785 | 5.577 | 128 | 92 | 220 | 471 |
| 72 | Bari | 1.484 | 1.250 | 2.734 | 4.478 | 4.265 | 8.743 | 5.962 | 5.515 | 11.477 | 398 | 313 | 711 | 816 |
| 73 | Taranto | 711 | 598 | 1.309 | 1.109 | 1.011 | 2.120 | 1.820 | 1.609 | 3.429 | 137 | 103 | 240 | 212 |
| 74 | Brindisi | 293 | 222 | 515 | 1.183 | 1.102 | 2.285 | 1.476 | 1.324 | 2.800 | 76 | 46 | 122 | 213 |
| 75 | Lecce | 392 | 291 | 683 | 2.336 | 2.229 | 4.565 | 2.728 | 2.520 | 5.248 | 57 | 36 | 93 | 373 |
| | Puglia | 3.356 | 2.780 | 6.136 | 11.422 | 10.973 | 22.395 | 14.778 | 13.753 | 28.531 | 796 | 590 | 1.386 | 2.085 |
| 76 | Potenza | 211 | 196 | 407 | 1.704 | 1.714 | 3.418 | 1.915 | 1.910 | 3.825 | 49 | 42 | 91 | 387 |
| 77 | Matera | 172 | 130 | 302 | 608 | 632 | 1.240 | 780 | 762 | 1.542 | 56 | 34 | 90 | 154 |
| | Basilicata | 383 | 326 | 709 | 2.312 | 2.346 | 4.658 | 2.695 | 2.672 | 5.367 | 105 | 76 | 181 | 541 |
| 78 | Cosenza | 381 | 310 | 691 | 2.085 | 2.340 | 4.425 | 2.466 | 2.650 | 5.116 | 86 | 57 | 143 | 387 |
| 79 | Catanzaro | 327 | 293 | 620 | 2.470 | 2.656 | 5.126 | 2.797 | 2.949 | 5.746 | 57 | 57 | 114 | 601 |
| 80 | Reggio di Calabria | 615 | 573 | 1.188 | 1.769 | 1.857 | 3.626 | 2.384 | 2.430 | 4.814 | 61 | 63 | 124 | 319 |
| | Calabria | 1.323 | 1.176 | 2.499 | 6.324 | 6.853 | 13.177 | 7.647 | 8.029 | 15.676 | 204 | 177 | 381 | 1.307 |
| 81 | Trapani | 402 | 365 | 767 | 1.595 | 1.506 | 3.101 | 1.997 | 1.871 | 3.868 | 61 | 48 | 109 | 166 |
| 82 | Palermo | 2.748 | 2.625 | 5.373 | 2.123 | 2.191 | 4.314 | 4.871 | 4.816 | 9.687 | 446 | 370 | 816 | 237 |
| 83 | Messina | 1.087 | 982 | 2.069 | 1.882 | 1.926 | 3.808 | 2.969 | 2.908 | 5.877 | 169 | 124 | 293 | 206 |
| 84 | Agrianto | 228 | 185 | 413 | 1.794 | 1.799 | 3.593 | 2.022 | 1.984 | 4.006 | 35 | 24 | 59 | 258 |
| 85 | Caltanissetta | 300 | 262 | 562 | 1.066 | 1.019 | 2.085 | 1.366 | 1.281 | 2.647 | 39 | 38 | 77 | 210 |
| 86 | Enna | 146 | 144 | 290 | 964 | 1.008 | 1.972 | 1.110 | 1.152 | 2.262 | 19 | 21 | 40 | 171 |
| 87 | Catania | 1.609 | 1.473 | 3.082 | 2.452 | 2.298 | 4.750 | 4.061 | 3.771 | 7.832 | 261 | 224 | 485 | 324 |
| 88 | Ragusa | 277 | 265 | 542 | 882 | 890 | 1.772 | 1.159 | 1.155 | 2.314 | 30 | 16 | 46 | 100 |
| 89 | Siracusa | 371 | 354 | 725 | 1.135 | 1.103 | 2.238 | 1.506 | 1.457 | 2.963 | 63 | 47 | 110 | 155 |
| | Sicilia | 7.168 | 6.655 | 13.823 | 13.893 | 13.740 | 27.633 | 21.061 | 20.395 | 41.456 | 1.123 | 912 | 2.035 | 1.827 |
| 90 | Sassari | 421 | 372 | 793 | 1.143 | 919 | 2.062 | 1.564 | 1.291 | 2.855 | 71 | 52 | 123 | 148 |
| 91 | Nuoro | 125 | 90 | 215 | 958 | 887 | 1.845 | 1.083 | 977 | 2.060 | 21 | 15 | 36 | 132 |
| 92 | Cagliari | 1.026 | 775 | 1.801 | 1.965 | 1.913 | 3.878 | 2.991 | 2.688 | 5.679 | 209 | 151 | 360 | 304 |
| | Sardegna | 1.572 | 1.237 | 2.809 | 4.066 | 3.719 | 7.785 | 5.638 | 4.926 | 10.594 | 301 | 218 | 519 | 584 |
| | ITALIA | 81.452 | 69.694 | 151.146 | 158.987 | 144.607 | 303.594 | 240.439 | 214.301 | 454.740 | 8.273 | 6.321 | 14.594 | 14.400 |

coefficienti di mortalità - Comuni capoluoghi, altri Comuni, Province e Regioni

| 10 ANNO DI VITA | | | | | MORTI PER 1000 ABITANTI | | | | | | | | | MORTI NEL PRIMO ANNO DI VITA PER 1000 NATI VIVI | | | MORTALITÀ PERINATALE | | MORTI NEL 1° MESE DI VITA | Numero d'ordine |
|-----------------|---------------|---------------|---------------|---------------|-------------------------|------------|-------------|--------------|------------|------------|-------------|------------|------------|-------------------------------------------------|--------------|-------------|-----------------------------------|--------------------------------|---------------------------|-----------------|
| COMUNI | | PROVINCIE | | | CAPOLUOGHI | | | ALTRI COMUNI | | | PROVINCIE | | | Capoluoghi | Altri Comuni | Province | Nati morti a morti nella 1ª sett. | Nati morti e morti nel 1° mese | | |
| F | MF | M | F | MF | M | F | MF | M | F | MF | M | F | MF | M | F | MF | Per 1000 nati | per 1000 nati vivi | | |
| 28 | 63 | 47 | 39 | 86 | 8,6 | 5,8 | 7,2 | 10,7 | 8,5 | 9,6 | 10,1 | 7,8 | 8,9 | 24,1 | 31,9 | 29,4 | 35,8 | 38,4 | 17,4 | 45 |
| 53 | 120 | 107 | 77 | 184 | 12,8 | 10,8 | 11,7 | 10,0 | 8,9 | 9,4 | 10,6 | 9,4 | 10,0 | 40,9 | 33,2 | 35,5 | 42,8 | 49,8 | 30,1 | 46 |
| 16 | 34 | 40 | 27 | 67 | 11,7 | 9,6 | 10,6 | 9,9 | 8,3 | 9,1 | 10,5 | 8,7 | 9,6 | 26,3 | 22,1 | 24,0 | 34,1 | 37,9 | 19,3 | 47 |
| 84 | 211 | 229 | 149 | 378 | 12,8 | 10,3 | 11,5 | 9,9 | 8,4 | 9,2 | 11,1 | 9,3 | 10,2 | 27,2 | 31,3 | 29,3 | 37,2 | 40,1 | 21,5 | 48 |
| 12 | 37 | 64 | 32 | 96 | 10,6 | 8,5 | 9,5 | 9,1 | 8,1 | 8,6 | 9,9 | 8,3 | 9,1 | 24,3 | 24,8 | 24,5 | 27,4 | 29,5 | 17,1 | 49 |
| 36 | 87 | 89 | 67 | 156 | 13,5 | 10,3 | 11,8 | 10,0 | 8,8 | 9,4 | 10,8 | 9,2 | 10,0 | 38,9 | 30,0 | 33,3 | 37,8 | 42,0 | 23,9 | 50 |
| 29 | 82 | 82 | 54 | 136 | 10,4 | 7,4 | 8,9 | 9,9 | 8,0 | 9,0 | 10,0 | 7,9 | 9,0 | 39,9 | 27,5 | 31,4 | 37,8 | 40,8 | 22,5 | 51 |
| 33 | 65 | 54 | 50 | 104 | 15,9 | 11,6 | 13,6 | 10,0 | 8,8 | 9,4 | 11,2 | 9,4 | 10,3 | 45,8 | 26,9 | 31,9 | 47,1 | 50,4 | 24,5 | 52 |
| 26 | 51 | 45 | 45 | 90 | 9,1 | 7,5 | 8,3 | 9,0 | 7,9 | 8,5 | 9,0 | 7,8 | 8,4 | 35,9 | 28,8 | 31,5 | 38,5 | 41,6 | 23,8 | 53 |
| 317 | 750 | 757 | 540 | 1.297 | 12,0 | 9,6 | 10,7 | 9,9 | 8,5 | 9,2 | 10,6 | 8,8 | 9,7 | 31,4 | 29,5 | 30,3 | 37,7 | 41,2 | 22,4 | |
| 79 | 197 | 191 | 128 | 319 | 11,7 | 8,7 | 10,2 | 8,9 | 7,8 | 8,3 | 9,4 | 8,0 | 8,7 | 58,8 | 30,4 | 37,3 | 43,6 | 50,7 | 27,6 | 54 |
| 27 | 56 | 45 | 47 | 92 | 9,7 | 8,1 | 8,9 | 8,7 | 7,9 | 8,3 | 9,1 | 8,0 | 8,5 | 27,5 | 33,4 | 30,8 | 36,2 | 40,1 | 22,5 | 55 |
| 106 | 253 | 236 | 175 | 411 | 10,8 | 8,4 | 9,6 | 8,8 | 7,8 | 8,3 | 9,3 | 8,0 | 8,6 | 46,7 | 31,0 | 35,6 | 41,7 | 48,0 | 26,3 | |
| 48 | 97 | 72 | 69 | 141 | 11,5 | 11,0 | 11,2 | 9,9 | 7,9 | 9,0 | 10,2 | 8,5 | 9,4 | 45,1 | 30,4 | 33,8 | 41,9 | 45,4 | 20,2 | 56 |
| 42 | 79 | 61 | 61 | 122 | 12,4 | 10,4 | 11,4 | 8,5 | 8,7 | 8,6 | 9,3 | 9,1 | 9,2 | 56,1 | 47,0 | 49,8 | 41,9 | 51,5 | 29,0 | 57 |
| 147 | 315 | 1.059 | 816 | 1.875 | 9,2 | 7,4 | 8,3 | 7,6 | 6,5 | 7,1 | 8,8 | 7,2 | 8,0 | 39,7 | 30,6 | 37,8 | 37,7 | 41,3 | 21,8 | 58 |
| 92 | 197 | 122 | 103 | 225 | 8,3 | 4,5 | 6,4 | 6,7 | 6,1 | 6,4 | 6,9 | 5,9 | 6,4 | 23,6 | 36,3 | 34,0 | 40,9 | 46,0 | 21,6 | 59 |
| 205 | 425 | 235 | 219 | 454 | 5,8 | 5,8 | 5,8 | 7,8 | 7,8 | 7,8 | 7,6 | 7,7 | 7,7 | 41,8 | 53,5 | 52,6 | 53,2 | 59,7 | 31,5 | 60 |
| 534 | 1.113 | 1.549 | 1.268 | 2.817 | 9,2 | 7,5 | 8,3 | 7,9 | 7,2 | 7,5 | 8,6 | 7,3 | 8,0 | 39,7 | 39,0 | 39,4 | 40,3 | 44,5 | 23,1 | |
| 469 | 930 | 505 | 509 | 1.014 | 10,6 | 9,3 | 9,9 | 8,1 | 7,9 | 8,0 | 8,3 | 8,0 | 8,1 | 70,5 | 62,9 | 63,5 | 49,0 | 58,3 | 25,0 | 61 |
| 100 | 224 | 171 | 140 | 311 | 9,7 | 7,8 | 8,8 | 7,2 | 7,8 | 7,5 | 7,6 | 7,8 | 7,7 | 53,5 | 46,5 | 48,3 | 59,4 | 68,9 | 27,8 | 62 |
| 746 | 1.587 | 1.625 | 3.512 | 11,3 | 9,3 | 10,2 | 7,3 | 7,1 | 7,2 | 7,2 | 9,2 | 8,1 | 8,7 | 64,1 | 51,4 | 57,6 | 48,5 | 56,4 | 24,6 | 63 |
| 224 | 485 | 295 | 251 | 546 | 8,4 | 6,3 | 7,3 | 7,2 | 7,3 | 7,2 | 7,3 | 7,2 | 7,3 | 41,4 | 56,2 | 54,1 | 52,8 | 62,9 | 25,7 | 64 |
| 462 | 983 | 610 | 531 | 1.141 | 8,9 | 7,9 | 8,4 | 7,3 | 7,1 | 7,2 | 7,5 | 7,2 | 7,4 | 46,3 | 54,6 | 53,3 | 53,9 | 62,6 | 26,6 | 65 |
| 001 | 4.209 | 3.468 | 3.056 | 6.524 | 10,9 | 9,0 | 9,9 | 7,4 | 7,3 | 7,4 | 8,4 | 7,8 | 8,1 | 61,3 | 54,6 | 56,8 | 50,5 | 59,1 | 25,3 | |
| 95 | 193 | 129 | 118 | 247 | 11,4 | 9,5 | 10,4 | 8,7 | 8,5 | 8,6 | 9,2 | 8,6 | 8,9 | 47,7 | 43,3 | 44,1 | 45,1 | 51,3 | 22,2 | 66 |
| 54 | 135 | 99 | 77 | 176 | 11,7 | 10,2 | 10,9 | 6,9 | 7,1 | 7,0 | 7,7 | 7,6 | 7,6 | 45,3 | 36,9 | 38,5 | 41,0 | 46,7 | 22,1 | 67 |
| 37 | 92 | 90 | 62 | 152 | 8,8 | 6,2 | 7,4 | 7,8 | 7,4 | 7,6 | 8,1 | 7,0 | 7,6 | 32,3 | 38,2 | 35,6 | 45,7 | 50,5 | 20,6 | 68 |
| 104 | 244 | 187 | 141 | 328 | 11,9 | 10,0 | 10,9 | 7,9 | 8,0 | 8,0 | 8,4 | 8,2 | 8,3 | 82,0 | 46,2 | 52,0 | 47,1 | 52,2 | 26,7 | 69 |
| 161 | 350 | 213 | 172 | 385 | 9,1 | 8,3 | 8,7 | 8,5 | 8,8 | 8,7 | 8,6 | 8,8 | 8,7 | 37,0 | 59,5 | 56,4 | 56,9 | 66,3 | 26,5 | 70 |
| 451 | 1.014 | 718 | 570 | 1.288 | 10,4 | 8,5 | 9,4 | 8,1 | 8,1 | 8,1 | 8,4 | 8,2 | 8,3 | 46,7 | 46,7 | 46,7 | 47,9 | 54,4 | 24,0 | |
| 435 | 906 | 599 | 527 | 1.126 | 8,4 | 7,2 | 7,8 | 8,0 | 8,0 | 8,0 | 8,0 | 7,9 | 8,0 | 59,8 | 68,7 | 66,8 | 47,8 | 57,4 | 25,7 | 71 |
| 661 | 1.477 | 1.214 | 974 | 2.188 | 9,8 | 7,9 | 8,8 | 8,0 | 8,7 | 9,0 | 9,5 | 8,5 | 9,0 | 80,2 | 65,1 | 69,3 | 49,3 | 60,9 | 30,2 | 72 |
| 159 | 371 | 349 | 262 | 611 | 7,5 | 6,1 | 6,8 | 8,1 | 7,3 | 7,7 | 7,9 | 6,8 | 7,3 | 51,8 | 59,1 | 56,0 | 52,2 | 60,2 | 24,8 | 73 |
| 162 | 375 | 289 | 208 | 497 | 8,6 | 6,5 | 7,6 | 8,8 | 7,9 | 8,3 | 8,8 | 7,6 | 8,2 | 62,9 | 61,1 | 61,5 | 52,6 | 60,5 | 29,7 | 74 |
| 320 | 693 | 430 | 356 | 786 | 11,4 | 7,7 | 9,5 | 7,9 | 7,3 | 7,6 | 8,3 | 7,4 | 7,8 | 54,7 | 53,1 | 53,3 | 51,9 | 59,6 | 26,7 | 75 |
| 737 | 3.822 | 2.881 | 2.327 | 5.208 | 9,0 | 7,2 | 8,1 | 8,6 | 8,0 | 8,3 | 8,7 | 7,8 | 8,2 | 66,6 | 62,3 | 63,4 | 50,2 | 59,8 | 27,9 | |
| 330 | 717 | 436 | 372 | 808 | 11,0 | 9,8 | 10,4 | 8,1 | 8,0 | 8,1 | 8,4 | 8,2 | 8,3 | 69,3 | 76,7 | 75,8 | 58,9 | 71,0 | 32,9 | 76 |
| 136 | 290 | 210 | 170 | 380 | 9,3 | 7,1 | 8,2 | 7,3 | 7,7 | 7,5 | 7,7 | 7,6 | 7,6 | 62,5 | 82,6 | 76,7 | 60,9 | 71,4 | 33,1 | 77 |
| 466 | 1.007 | 646 | 542 | 1.188 | 10,1 | 8,5 | 9,3 | 7,9 | 7,9 | 7,9 | 8,1 | 8,0 | 8,1 | 65,7 | 78,3 | 76,1 | 59,6 | 71,1 | 33,0 | |
| 380 | 767 | 473 | 437 | 910 | 10,9 | 8,2 | 9,5 | 6,4 | 6,9 | 6,6 | 6,8 | 7,0 | 6,9 | 52,7 | 53,6 | 53,4 | 49,8 | 58,7 | 25,8 | 78 |
| 520 | 1.121 | 658 | 577 | 1.235 | 9,3 | 8,1 | 8,7 | 7,2 | 7,5 | 7,3 | 7,4 | 7,5 | 7,5 | 48,6 | 63,5 | 61,7 | 52,2 | 63,6 | 29,7 | 79 |
| 287 | 606 | 380 | 350 | 730 | 8,4 | 7,3 | 7,8 | 7,2 | 7,2 | 7,2 | 7,5 | 7,2 | 7,4 | 37,8 | 54,2 | 50,5 | 49,8 | 58,0 | 26,4 | 80 |
| 187 | 2.494 | 1.511 | 1.364 | 2.875 | 9,2 | 7,7 | 8,5 | 6,9 | 7,2 | 7,1 | 7,2 | 7,3 | 7,3 | 45,7 | 57,8 | 55,8 | 50,7 | 60,4 | 27,5 | |
| 135 | 301 | 227 | 183 | 410 | 10,7 | 9,1 | 9,9 | 9,1 | 8,3 | 8,7 | 9,4 | 8,5 | 8,9 | 59,8 | 47,2 | 50,0 | 47,9 | 53,4 | 21,0 | 81 |
| 239 | 476 | 683 | 609 | 1.292 | 9,7 | 8,7 | 9,2 | 7,8 | 8,0 | 7,9 | 8,7 | 8,3 | 8,5 | 53,6 | 46,1 | 50,6 | 47,1 | 53,0 | 21,9 | 82 |
| 158 | 364 | 375 | 282 | 657 | 9,2 | 7,7 | 8,4 | 8,7 | 8,3 | 8,5 | 8,8 | 8,1 | 8,4 | 58,4 | 45,0 | 50,1 | 55,9 | 63,6 | 29,3 | 83 |
| 239 | 497 | 293 | 263 | 556 | 10,2 | 7,9 | 9,0 | 7,9 | 8,0 | 7,9 | 8,1 | 8,0 | 8,0 | 40,2 | 57,4 | 54,9 | 50,7 | 59,5 | 22,5 | 84 |
| 200 | 410 | 249 | 238 | 487 | 9,7 | 8,2 | 8,9 | 8,3 | 8,1 | 8,2 | 8,6 | 8,1 | 8,3 | 43,5 | 69,5 | 63,5 | 57,9 | 67,4 | 27,6 | 85 |
| 173 | 344 | 190 | 194 | 384 | 9,9 | 9,7 | 9,8 | 8,7 | 9,1 | 8,9 | 8,8 | 9,2 | 9,0 | 51,2 | 73,6 | 70,3 | 56,7 | 68,5 | 30,4 | 86 |
| 264 | 588 | 585 | 488 | 1.073 | 9,3 | 7,9 | 8,6 | 9,3 | 8,6 | 9,0 | 9,3 | 8,3 | 8,8 | 46,1 | 54,2 | 50,2 | 44,8 | 51,3 | 21,5 | 87 |
| 67 | 167 | 130 | 83 | 213 | 10,4 | 9,2 | 9,8 | 9,0 | 8,9 | 9,0 | 9,3 | 9,0 | 9,1 | 33,5 | 47,1 | 43,3 | 58,2 | 64,8 | 22,4 | 88 |
| 126 | 281 | 218 | 173 | 391 | 9,1 | 8,6 | 8,9 | 8,7 | 8,6 | 8,7 | 8,8 | 8,6 | 8,7 | 51,5 | 54,2 | 53,4 | 43,4 | 49,0 | 21,7 | 89 |
| 1.601 | 3.428 | 2.950 | 2.513 | 5.463 | 9,6 | 8,3 | 8,9 | 8,6 | 8,4 | 8,5 | 8,9 | 8,4 | 8,6 | 50,7 | 53,9 | 52,7 | 49,7 | 56,8 | 23,6 | |
| 92 | 240 | 219 | 144 | 363 | 10,2 | 8,5 | 9,3 | 7,5 | 6,3 | 6,9 | 8,1 | 6,8 | 7,4 | 47,7 | 42,7 | 44,3 | 35,8 | 40,1 | 20,7 | 90 |
| 116 | 248 | 153 | 131 | 284 | 11,7 | 8,3 | 10,0 | 7,2 | 6,8 | 7,0 | 7,6 | 6,9 | 7,2 | 48,7 | 46,0 | 46,4 | 38,9 | 44,4 | 20,2 | 91 |
| 295 | 599 | 513 | 446 | 959 | 12,5 | 8,9 | 10,7 | 6,5 | 6,6 | 6,5 | 7,8 | 7,1 | 7,5 | 73,4 | 44,6 | 52,3 | 38,7 | 44,9 | 22,7 | 92 |
| 503 | 1.087 | 885 | 721 | 1.606 | 11,7 | 8,7 | 10,2 | 7,0 | 6,5 | 6,8 | 7,8 | 7,0 | 7,4 | 63,1 | 44,5 | 49,2 | 38,0 | 43,6 | 21,8 | |
| 11.949 | 26.349 | 22.673 | 18.270 | 40.943 | 11,1 | 8,7 | 9,8 | 9,1 | 8,1 | 8,6 | 9,7 | 8,3 | 9,0 | 45,6 | 45,3 | 45,4 | 42,6 | 49,0 | 24,4 | |

Tav. 128 — Morti per sesso e mese

| N. d'ordine | PROVINCIE E REGIONI | M A S C H I | | | | | | | | | | | | F E M | | | | | |
|-------------|--------------------------------|--------------|--------------|--------------|--------------|--------------|--------------|--------------|--------------|--------------|--------------|--------------|--------------|---------------|--------------|--------------|--------------|--------------|--------------|
| | | GEN | FEB | MAR | APR | MAG | GIU | LUG | AGO | SET | OTT | NOV | DIC | ANNO | GEN | FEB | MAR | APR | MAG |
| 1 | Torino | 873 | 875 | 827 | 792 | 827 | 680 | 720 | 667 | 678 | 805 | 848 | 974 | 9.566 | 814 | 772 | 803 | 691 | 639 |
| 2 | Vercelli | 233 | 212 | 242 | 207 | 232 | 185 | 176 | 187 | 200 | 231 | 234 | 234 | 2.573 | 231 | 222 | 231 | 192 | 198 |
| 3 | Novara | 262 | 216 | 260 | 254 | 225 | 228 | 202 | 198 | 214 | 234 | 249 | 270 | 2.812 | 285 | 247 | 239 | 196 | 215 |
| 4 | Cuneo | 284 | 281 | 293 | 267 | 283 | 232 | 283 | 281 | 242 | 290 | 289 | 331 | 3.356 | 298 | 287 | 249 | 248 | 260 |
| 5 | Asti | 123 | 123 | 140 | 139 | 125 | 112 | 136 | 103 | 122 | 144 | 136 | 160 | 1.563 | 109 | 121 | 111 | 97 | 85 |
| 6 | Alessandria | 295 | 273 | 307 | 258 | 252 | 250 | 229 | 221 | 245 | 258 | 271 | 327 | 3.186 | 251 | 241 | 218 | 221 | 229 |
| | Piemonte | 2.070 | 1.980 | 2.069 | 1.917 | 1.944 | 1.687 | 1.746 | 1.657 | 1.701 | 1.962 | 2.027 | 2.296 | 23.056 | 1.988 | 1.890 | 1.851 | 1.645 | 1.630 |
| 7 | Valle d'Aosta | 59 | 47 | 55 | 46 | 53 | 52 | 65 | 37 | 40 | 41 | 52 | 53 | 600 | 51 | 44 | 46 | 33 | 33 |
| 8 | Imperia | 119 | 114 | 112 | 84 | 92 | 82 | 95 | 66 | 71 | 78 | 85 | 135 | 1.133 | 102 | 88 | 88 | 74 | 77 |
| 9 | Savona | 153 | 123 | 144 | 115 | 91 | 119 | 108 | 113 | 106 | 108 | 115 | 148 | 1.443 | 133 | 132 | 132 | 105 | 82 |
| 10 | Genova | 580 | 519 | 558 | 511 | 455 | 448 | 444 | 431 | 423 | 458 | 532 | 668 | 6.027 | 474 | 490 | 458 | 432 | 423 |
| 11 | La Spezia | 80 | 117 | 109 | 91 | 84 | 72 | 82 | 83 | 91 | 95 | 113 | 114 | 1.131 | 88 | 96 | 95 | 78 | 89 |
| | Liguria | 932 | 873 | 923 | 801 | 722 | 721 | 729 | 693 | 691 | 739 | 845 | 1.065 | 9.734 | 797 | 806 | 773 | 689 | 671 |
| 12 | Varese | 281 | 259 | 237 | 226 | 246 | 297 | 249 | 226 | 221 | 266 | 292 | 309 | 3.109 | 269 | 252 | 224 | 216 | 217 |
| 13 | Como | 358 | 324 | 296 | 284 | 274 | 271 | 278 | 279 | 239 | 268 | 292 | 336 | 3.499 | 263 | 285 | 271 | 217 | 222 |
| 14 | Sondrio | 85 | 73 | 94 | 83 | 60 | 75 | 74 | 59 | 62 | 66 | 94 | 80 | 905 | 71 | 58 | 69 | 59 | 65 |
| 15 | Milano | 1.383 | 1.335 | 1.385 | 1.183 | 1.304 | 1.180 | 1.151 | 1.070 | 1.071 | 1.288 | 1.321 | 1.479 | 15.150 | 1.166 | 1.192 | 1.069 | 909 | 907 |
| 16 | Bergamo | 306 | 353 | 321 | 289 | 265 | 271 | 268 | 273 | 267 | 319 | 311 | 323 | 3.566 | 308 | 339 | 248 | 225 | 242 |
| 17 | Brescia | 463 | 396 | 439 | 396 | 363 | 329 | 382 | 354 | 314 | 362 | 401 | 442 | 4.641 | 355 | 380 | 314 | 277 | 279 |
| 18 | Pavia | 307 | 259 | 269 | 274 | 253 | 259 | 268 | 247 | 234 | 302 | 307 | 329 | 3.308 | 270 | 249 | 250 | 218 | 236 |
| 19 | Cremona | 207 | 212 | 185 | 185 | 204 | 194 | 179 | 152 | 180 | 189 | 214 | 210 | 2.311 | 179 | 161 | 135 | 135 | 154 |
| 20 | Mantova | 234 | 194 | 182 | 179 | 189 | 188 | 182 | 178 | 155 | 167 | 198 | 205 | 2.251 | 170 | 187 | 154 | 126 | 146 |
| | Lombardia | 3.624 | 3.405 | 3.408 | 3.099 | 3.158 | 3.064 | 3.031 | 2.838 | 2.743 | 3.227 | 3.430 | 3.713 | 38.740 | 3.051 | 3.103 | 2.734 | 2.382 | 2.468 |
| 21 | Bolzano-Bozen | 180 | 159 | 179 | 127 | 158 | 152 | 144 | 123 | 131 | 160 | 154 | 148 | 1.815 | 144 | 153 | 140 | 113 | 114 |
| 22 | Trento | 188 | 217 | 224 | 172 | 198 | 178 | 195 | 202 | 174 | 222 | 211 | 178 | 2.359 | 223 | 207 | 166 | 161 | 170 |
| | Trent-A. Ad. | 368 | 376 | 403 | 299 | 356 | 330 | 339 | 325 | 305 | 382 | 365 | 326 | 4.174 | 367 | 360 | 306 | 274 | 284 |
| 23 | Verona | 334 | 274 | 290 | 255 | 278 | 282 | 262 | 244 | 220 | 278 | 297 | 308 | 3.322 | 306 | 288 | 246 | 209 | 225 |
| 24 | Vicenza | 310 | 263 | 254 | 254 | 227 | 232 | 239 | 235 | 214 | 273 | 266 | 263 | 3.030 | 281 | 270 | 243 | 210 | 230 |
| 25 | Belluno | 131 | 117 | 101 | 119 | 120 | 122 | 118 | 120 | 96 | 118 | 126 | 120 | 1.408 | 106 | 113 | 109 | 94 | 89 |
| 26 | Treviso | 259 | 277 | 285 | 219 | 222 | 229 | 259 | 204 | 199 | 245 | 264 | 254 | 2.916 | 271 | 219 | 229 | 193 | 185 |
| 27 | Venezia | 315 | 278 | 297 | 233 | 290 | 218 | 235 | 254 | 230 | 258 | 263 | 327 | 3.198 | 247 | 257 | 250 | 201 | 193 |
| 28 | Padova | 295 | 269 | 318 | 248 | 289 | 246 | 270 | 248 | 232 | 282 | 285 | 264 | 3.246 | 269 | 275 | 236 | 204 | 210 |
| 29 | Rovigo | 150 | 148 | 120 | 112 | 123 | 121 | 124 | 105 | 92 | 122 | 122 | 119 | 1.458 | 158 | 110 | 109 | 108 | 98 |
| | Veneto | 1.794 | 1.626 | 1.665 | 1.440 | 1.549 | 1.450 | 1.507 | 1.410 | 1.283 | 1.576 | 1.623 | 1.655 | 18.578 | 1.638 | 1.532 | 1.422 | 1.219 | 1.230 |
| 30 | Udine | 414 | 406 | 378 | 303 | 308 | 324 | 308 | 300 | 285 | 345 | 341 | 404 | 4.116 | 346 | 387 | 357 | 277 | 300 |
| 31 | Gorizia | 63 | 67 | 52 | 51 | 54 | 43 | 50 | 44 | 59 | 58 | 61 | 63 | 665 | 66 | 74 | 52 | 49 | 65 |
| 32 | Trieste | 163 | 156 | 159 | 133 | 165 | 109 | 137 | 134 | 116 | 132 | 146 | 166 | 1.716 | 158 | 185 | 190 | 128 | 119 |
| | Friuli-V. G. | 640 | 629 | 589 | 487 | 527 | 476 | 495 | 478 | 460 | 535 | 548 | 633 | 6.497 | 570 | 646 | 599 | 454 | 484 |
| 33 | Piacenza | 162 | 143 | 145 | 158 | 147 | 124 | 145 | 115 | 121 | 139 | 123 | 149 | 1.671 | 139 | 119 | 116 | 111 | 103 |
| 34 | Parma | 200 | 154 | 169 | 183 | 194 | 182 | 149 | 143 | 152 | 197 | 179 | 223 | 2.125 | 164 | 147 | 169 | 148 | 157 |
| 35 | Reggio nell'Emil. | 197 | 160 | 156 | 153 | 148 | 144 | 164 | 126 | 130 | 165 | 184 | 192 | 1.919 | 176 | 152 | 135 | 130 | 133 |
| 36 | Modena | 224 | 212 | 198 | 188 | 193 | 201 | 187 | 156 | 173 | 201 | 205 | 237 | 2.375 | 201 | 183 | 180 | 164 | 146 |
| 37 | Bologna | 358 | 370 | 349 | 334 | 332 | 348 | 347 | 292 | 318 | 382 | 348 | 378 | 4.156 | 349 | 336 | 306 | 273 | 303 |
| 38 | Ferrara | 202 | 158 | 149 | 134 | 119 | 160 | 139 | 123 | 143 | 165 | 161 | 142 | 1.795 | 163 | 135 | 121 | 96 | 114 |
| 39 | Ravenna | 143 | 147 | 128 | 123 | 132 | 112 | 140 | 109 | 111 | 147 | 126 | 151 | 1.569 | 134 | 130 | 120 | 101 | 114 |
| 40 | Forlì | 240 | 221 | 211 | 184 | 213 | 146 | 175 | 196 | 192 | 183 | 197 | 204 | 2.362 | 238 | 218 | 163 | 150 | 137 |
| | Emilia-Rom. | 1.726 | 1.565 | 1.505 | 1.457 | 1.478 | 1.417 | 1.446 | 1.260 | 1.340 | 1.579 | 1.523 | 1.676 | 17.972 | 1.564 | 1.420 | 1.310 | 1.173 | 1.207 |
| 41 | Pesaro e Urbino | 120 | 157 | 136 | 103 | 107 | 88 | 101 | 104 | 98 | 98 | 132 | 138 | 1.382 | 128 | 144 | 119 | 121 | 94 |
| 42 | Ancona | 204 | 161 | 195 | 140 | 116 | 170 | 142 | 148 | 124 | 161 | 173 | 175 | 1.909 | 187 | 153 | 146 | 127 | 113 |
| 43 | Macerata | 114 | 112 | 142 | 100 | 89 | 91 | 87 | 82 | 123 | 100 | 114 | 128 | 1.282 | 121 | 120 | 115 | 101 | 97 |
| 44 | Ascoli Piceno | 141 | 134 | 133 | 114 | 109 | 111 | 102 | 95 | 97 | 93 | 121 | 138 | 1.388 | 144 | 135 | 145 | 116 | 116 |
| | Marche | 579 | 564 | 606 | 457 | 421 | 460 | 432 | 429 | 442 | 452 | 540 | 579 | 5.961 | 580 | 552 | 525 | 465 | 420 |

i decesso - Provincie e Regioni

| I N E | | | | | | | | T O T A L E | | | | | | | | | | | | N. d'ordine | |
|--------------|--------------|--------------|--------------|--------------|--------------|--------------|---------------|--------------|--------------|--------------|--------------|--------------|--------------|--------------|--------------|--------------|--------------|--------------|--------------|---------------|----------|
| SIU | LUG | AGO | SET | OTT | NOV | DIC | ANNO | GEN | FEB | MAR | APR | MAG | GIU | LUG | AGO | SET | OTT | NOV | DIC | | ANNO |
| 654 | 620 | 548 | 584 | 677 | 792 | 951 | 8.545 | 1.687 | 1.647 | 1.630 | 1.483 | 1.466 | 1.334 | 1.340 | 1.215 | 1.262 | 1.482 | 1.640 | 1.925 | 18.111 | 1 |
| 202 | 163 | 175 | 144 | 186 | 233 | 240 | 2.417 | 464 | 434 | 473 | 399 | 430 | 387 | 339 | 362 | 344 | 417 | 467 | 474 | 4.990 | 2 |
| 194 | 186 | 173 | 189 | 203 | 225 | 264 | 2.616 | 547 | 463 | 499 | 450 | 440 | 422 | 388 | 371 | 403 | 437 | 474 | 534 | 5.428 | 3 |
| 216 | 207 | 199 | 204 | 225 | 265 | 318 | 2.976 | 582 | 568 | 542 | 515 | 543 | 448 | 490 | 480 | 446 | 515 | 554 | 649 | 6.332 | 4 |
| 93 | 98 | 95 | 70 | 93 | 116 | 126 | 1.218 | 232 | 244 | 251 | 236 | 214 | 205 | 234 | 198 | 192 | 237 | 252 | 286 | 2.781 | 5 |
| 210 | 196 | 179 | 180 | 227 | 210 | 268 | 2.630 | 546 | 514 | 525 | 479 | 481 | 460 | 425 | 400 | 425 | 485 | 481 | 595 | 5.816 | 6 |
| 569 | 1.470 | 1.369 | 1.371 | 1.611 | 1.841 | 2.167 | 20.402 | 4.058 | 3.870 | 3.920 | 3.562 | 3.574 | 3.256 | 3.216 | 3.026 | 3.072 | 3.573 | 3.868 | 4.463 | 43.458 | |
| 30 | 39 | 36 | 24 | 36 | 45 | 35 | 452 | 110 | 91 | 101 | 79 | 86 | 82 | 104 | 73 | 64 | 77 | 97 | 88 | 1.052 | 7 |
| 68 | 74 | 77 | 63 | 58 | 102 | 128 | 999 | 221 | 202 | 200 | 158 | 169 | 150 | 169 | 143 | 134 | 136 | 187 | 263 | 2.132 | 8 |
| 74 | 88 | 113 | 89 | 98 | 89 | 119 | 1.254 | 286 | 255 | 276 | 220 | 173 | 193 | 196 | 226 | 195 | 206 | 204 | 267 | 2.697 | 9 |
| 359 | 342 | 376 | 386 | 360 | 503 | 565 | 5.163 | 1.054 | 1.009 | 1.016 | 943 | 878 | 807 | 786 | 807 | 809 | 818 | 1.035 | 1.233 | 11.195 | 10 |
| 73 | 70 | 65 | 82 | 86 | 71 | 108 | 1.001 | 168 | 213 | 204 | 169 | 173 | 145 | 152 | 148 | 173 | 181 | 184 | 222 | 2.132 | 11 |
| 574 | 574 | 631 | 620 | 602 | 765 | 920 | 8.422 | 1.729 | 1.679 | 1.696 | 1.490 | 1.393 | 1.295 | 1.303 | 1.324 | 1.311 | 1.341 | 1.610 | 1.985 | 18.156 | |
| 225 | 187 | 186 | 195 | 219 | 233 | 258 | 2.681 | 550 | 511 | 461 | 442 | 463 | 522 | 436 | 412 | 416 | 485 | 525 | 567 | 5.790 | 12 |
| 205 | 227 | 203 | 217 | 239 | 265 | 272 | 2.886 | 621 | 609 | 567 | 501 | 496 | 476 | 505 | 482 | 456 | 507 | 557 | 608 | 6.385 | 13 |
| 51 | 62 | 47 | 34 | 47 | 68 | 83 | 714 | 156 | 131 | 163 | 142 | 125 | 126 | 136 | 106 | 96 | 113 | 162 | 163 | 1.619 | 14 |
| 900 | 975 | 771 | 836 | 1.095 | 1.106 | 1.262 | 12.188 | 2.549 | 2.527 | 2.454 | 2.092 | 2.211 | 2.080 | 2.126 | 1.841 | 1.907 | 2.383 | 2.427 | 2.741 | 27.338 | 15 |
| 233 | 241 | 203 | 211 | 282 | 242 | 321 | 3.095 | 614 | 692 | 569 | 514 | 507 | 504 | 509 | 476 | 478 | 601 | 553 | 644 | 6.661 | 16 |
| 276 | 238 | 230 | 263 | 262 | 327 | 355 | 3.556 | 818 | 776 | 753 | 673 | 642 | 605 | 620 | 584 | 577 | 624 | 728 | 797 | 8.197 | 17 |
| 206 | 218 | 192 | 203 | 237 | 250 | 264 | 2.793 | 577 | 508 | 519 | 492 | 489 | 465 | 486 | 439 | 437 | 539 | 557 | 593 | 6.101 | 18 |
| 132 | 133 | 133 | 128 | 146 | 161 | 161 | 1.758 | 386 | 373 | 320 | 320 | 358 | 326 | 312 | 285 | 308 | 335 | 375 | 371 | 4.069 | 19 |
| 126 | 121 | 126 | 112 | 123 | 151 | 172 | 1.714 | 404 | 381 | 336 | 305 | 335 | 314 | 303 | 304 | 267 | 290 | 349 | 377 | 3.965 | 20 |
| 1.354 | 2.402 | 2.091 | 2.199 | 2.650 | 2.803 | 3.148 | 31.385 | 6.675 | 6.508 | 6.142 | 5.481 | 5.626 | 5.418 | 5.433 | 4.929 | 4.942 | 5.877 | 6.233 | 6.861 | 70.125 | |
| 112 | 99 | 84 | 100 | 126 | 124 | 155 | 1.464 | 324 | 312 | 319 | 240 | 272 | 264 | 243 | 207 | 231 | 286 | 278 | 303 | 3.279 | 21 |
| 149 | 163 | 154 | 145 | 151 | 190 | 188 | 2.067 | 411 | 424 | 390 | 333 | 368 | 327 | 358 | 356 | 319 | 373 | 401 | 366 | 4.426 | 22 |
| 261 | 262 | 238 | 245 | 277 | 314 | 343 | 3.531 | 735 | 736 | 709 | 573 | 640 | 591 | 601 | 563 | 550 | 659 | 679 | 669 | 7.705 | |
| 223 | 208 | 190 | 190 | 216 | 235 | 255 | 2.791 | 640 | 562 | 536 | 464 | 503 | 505 | 470 | 434 | 410 | 494 | 532 | 563 | 6.113 | 23 |
| 225 | 218 | 200 | 179 | 216 | 219 | 241 | 2.732 | 591 | 533 | 497 | 464 | 457 | 457 | 457 | 435 | 393 | 489 | 485 | 504 | 5.762 | 24 |
| 87 | 86 | 76 | 73 | 102 | 116 | 91 | 1.142 | 237 | 230 | 210 | 213 | 209 | 209 | 204 | 196 | 169 | 220 | 242 | 211 | 2.550 | 25 |
| 174 | 182 | 169 | 156 | 195 | 243 | 224 | 2.440 | 530 | 496 | 514 | 412 | 407 | 403 | 441 | 373 | 355 | 440 | 507 | 478 | 5.356 | 26 |
| 201 | 226 | 195 | 183 | 207 | 240 | 265 | 2.665 | 562 | 535 | 547 | 434 | 483 | 419 | 461 | 449 | 413 | 465 | 503 | 592 | 5.863 | 27 |
| 178 | 211 | 182 | 197 | 232 | 222 | 217 | 2.633 | 564 | 544 | 554 | 452 | 499 | 424 | 481 | 430 | 429 | 514 | 507 | 481 | 5.879 | 28 |
| 74 | 96 | 89 | 79 | 91 | 93 | 110 | 1.215 | 308 | 258 | 229 | 220 | 221 | 195 | 220 | 194 | 171 | 213 | 215 | 229 | 2.673 | 29 |
| 1.162 | 1.227 | 1.101 | 1.057 | 1.259 | 1.368 | 1.403 | 15.618 | 3.432 | 3.158 | 3.087 | 2.659 | 2.779 | 2.612 | 2.734 | 2.511 | 2.340 | 2.835 | 2.991 | 3.058 | 34.196 | |
| 260 | 262 | 225 | 254 | 278 | 325 | 348 | 3.619 | 760 | 793 | 735 | 580 | 608 | 584 | 570 | 525 | 539 | 623 | 666 | 752 | 7.735 | 30 |
| 39 | 49 | 46 | 43 | 48 | 51 | 60 | 642 | 129 | 141 | 104 | 100 | 119 | 82 | 99 | 102 | 106 | 112 | 123 | 131 | 1.307 | 31 |
| 138 | 123 | 134 | 111 | 116 | 143 | 162 | 1.707 | 321 | 341 | 349 | 261 | 284 | 247 | 260 | 268 | 227 | 248 | 289 | 328 | 3.423 | 32 |
| 437 | 434 | 405 | 408 | 442 | 519 | 570 | 5.968 | 1.210 | 1.275 | 1.188 | 941 | 1.011 | 913 | 929 | 883 | 868 | 977 | 1.067 | 1.203 | 12.465 | |
| 93 | 87 | 94 | 91 | 97 | 123 | 120 | 1.293 | 301 | 262 | 261 | 269 | 250 | 217 | 232 | 209 | 212 | 236 | 246 | 269 | 2.964 | 33 |
| 134 | 145 | 116 | 130 | 148 | 166 | 167 | 1.791 | 364 | 301 | 338 | 331 | 351 | 316 | 294 | 259 | 282 | 345 | 345 | 390 | 3.916 | 34 |
| 128 | 118 | 128 | 107 | 134 | 152 | 169 | 1.662 | 373 | 312 | 291 | 283 | 281 | 272 | 282 | 254 | 237 | 299 | 336 | 361 | 3.581 | 35 |
| 126 | 156 | 137 | 133 | 157 | 160 | 190 | 1.933 | 425 | 395 | 378 | 352 | 339 | 327 | 343 | 293 | 306 | 358 | 365 | 427 | 4.308 | 36 |
| 265 | 242 | 220 | 215 | 333 | 297 | 301 | 3.440 | 707 | 706 | 655 | 607 | 635 | 613 | 589 | 512 | 533 | 715 | 645 | 679 | 7.596 | 37 |
| 126 | 123 | 102 | 115 | 111 | 114 | 116 | 1.436 | 365 | 293 | 270 | 230 | 233 | 286 | 262 | 225 | 258 | 276 | 275 | 258 | 3.231 | 38 |
| 99 | 123 | 107 | 85 | 123 | 130 | 149 | 1.415 | 277 | 277 | 248 | 224 | 246 | 211 | 263 | 216 | 196 | 270 | 256 | 300 | 2.984 | 39 |
| 149 | 126 | 154 | 145 | 148 | 180 | 176 | 1.984 | 478 | 439 | 374 | 334 | 350 | 295 | 301 | 350 | 337 | 331 | 377 | 380 | 4.346 | 40 |
| 1.120 | 1.120 | 1.058 | 1.021 | 1.251 | 1.322 | 1.388 | 14.954 | 3.290 | 2.985 | 2.815 | 2.630 | 2.685 | 2.537 | 2.566 | 2.318 | 2.361 | 2.830 | 2.845 | 3.064 | 32.926 | |
| 88 | 99 | 84 | 78 | 86 | 106 | 110 | 1.257 | 248 | 301 | 255 | 224 | 201 | 176 | 200 | 188 | 176 | 184 | 238 | 248 | 2.639 | 41 |
| 115 | 113 | 101 | 122 | 123 | 132 | 170 | 1.602 | 391 | 314 | 341 | 267 | 229 | 285 | 255 | 249 | 246 | 284 | 305 | 345 | 3.511 | 42 |
| 85 | 92 | 81 | 80 | 102 | 102 | 110 | 1.206 | 235 | 232 | 257 | 201 | 186 | 176 | 179 | 163 | 203 | 202 | 216 | 238 | 2.488 | 43 |
| 92 | 103 | 94 | 96 | 120 | 124 | 132 | 1.417 | 285 | 269 | 278 | 230 | 225 | 203 | 205 | 189 | 193 | 213 | 245 | 270 | 2.805 | 44 |
| 380 | 407 | 360 | 376 | 431 | 464 | 522 | 5.482 | 1.159 | 1.116 | 1.131 | 922 | 841 | 840 | 839 | 789 | 818 | 883 | 1.004 | 1.101 | 11.443 | |

Segue Tav. 128—Morti per sesso e mese

| N. d'ordine | PROVINCIE E REGIONI | M A S C H I | | | | | | | | | | | | F E M | | | | | |
|-------------|-----------------------------|---------------|---------------|---------------|---------------|---------------|---------------|---------------|--------------|--------------|--------------|--------------|--------------|---------------|--------------|--------------|--------------|--------------|--------------|
| | | GEN | FEB | MAR | APR | MAG | GIU | LUG | AGO | SET | OTT | NOV | DIC | ANNO | GEN | FEB | MAR | APR | MAG |
| 45 | Massa-Carrara | 96 | 94 | 98 | 71 | 90 | 72 | 70 | 62 | 68 | 88 | 101 | 113 | 1.023 | 79 | 63 | 72 | 82 | 71 |
| 46 | Lucca | 191 | 179 | 185 | 164 | 154 | 127 | 147 | 142 | 143 | 145 | 163 | 148 | 1.888 | 197 | 191 | 161 | 144 | 145 |
| 47 | Pistoia | 128 | 112 | 126 | 79 | 87 | 82 | 88 | 88 | 72 | 90 | 115 | 115 | 1.182 | 126 | 97 | 97 | 57 | 75 |
| 48 | Firenze | 522 | 492 | 480 | 417 | 394 | 361 | 435 | 385 | 374 | 477 | 503 | 481 | 5.321 | 536 | 455 | 423 | 346 | 344 |
| 49 | Livorno | 150 | 131 | 143 | 101 | 117 | 109 | 104 | 115 | 109 | 143 | 133 | 138 | 1.493 | 149 | 132 | 112 | 91 | 118 |
| 50 | Pisa | 204 | 174 | 178 | 175 | 167 | 146 | 135 | 132 | 137 | 162 | 158 | 150 | 1.918 | 170 | 150 | 148 | 138 | 123 |
| 51 | Arezzo | 159 | 162 | 141 | 123 | 126 | 122 | 116 | 118 | 126 | 123 | 140 | 141 | 1.597 | 129 | 132 | 99 | 98 | 101 |
| 52 | Siena | 174 | 154 | 136 | 131 | 115 | 112 | 129 | 108 | 104 | 121 | 121 | 133 | 1.538 | 143 | 136 | 125 | 89 | 118 |
| 53 | Grosseto | 94 | 93 | 99 | 73 | 97 | 65 | 81 | 91 | 70 | 71 | 97 | 100 | 1.031 | 95 | 84 | 65 | 74 | 54 |
| | Toscana | 1.718 | 1.591 | 1.586 | 1.334 | 1.347 | 1.196 | 1.305 | 1.241 | 1.203 | 1.420 | 1.531 | 1.519 | 16.991 | 1.624 | 1.440 | 1.302 | 1.119 | 1.157 |
| 54 | Perugia | 259 | 258 | 255 | 226 | 255 | 184 | 230 | 198 | 196 | 231 | 238 | 245 | 2.775 | 257 | 262 | 228 | 205 | 188 |
| 55 | Terni | 127 | 110 | 105 | 87 | 83 | 66 | 87 | 70 | 59 | 93 | 81 | 77 | 1.045 | 106 | 90 | 85 | 63 | 76 |
| | Umbria | 386 | 368 | 360 | 313 | 338 | 250 | 317 | 268 | 255 | 324 | 319 | 322 | 3.820 | 363 | 352 | 313 | 268 | 264 |
| 56 | Viterbo | 123 | 113 | 121 | 115 | 117 | 116 | 128 | 96 | 90 | 105 | 112 | 138 | 1.374 | 105 | 109 | 86 | 88 | 105 |
| 57 | Rieti | 88 | 73 | 63 | 72 | 58 | 58 | 58 | 72 | 55 | 65 | 70 | 85 | 817 | 79 | 77 | 69 | 78 | 49 |
| 58 | Roma | 1.014 | 915 | 960 | 883 | 848 | 858 | 817 | 812 | 803 | 841 | 1.027 | 1.050 | 10.828 | 891 | 856 | 835 | 779 | 729 |
| 59 | Latina | 116 | 101 | 91 | 85 | 71 | 90 | 78 | 83 | 98 | 84 | 97 | 114 | 1.108 | 100 | 85 | 96 | 65 | 74 |
| 60 | Frosinone | 186 | 170 | 153 | 133 | 147 | 149 | 127 | 114 | 119 | 149 | 175 | 173 | 1.795 | 236 | 192 | 186 | 147 | 160 |
| | Lazio | 1.527 | 1.372 | 1.388 | 1.288 | 1.241 | 1.271 | 1.208 | 1.177 | 1.165 | 1.244 | 1.481 | 1.560 | 15.922 | 1.411 | 1.319 | 1.272 | 1.157 | 1.117 |
| 61 | Caserta | 275 | 233 | 228 | 185 | 199 | 230 | 200 | 199 | 199 | 199 | 214 | 275 | 2.636 | 314 | 251 | 209 | 217 | 212 |
| 62 | Benevento | 145 | 106 | 146 | 93 | 86 | 83 | 94 | 83 | 69 | 92 | 119 | 118 | 1.234 | 154 | 136 | 114 | 99 | 99 |
| 63 | Napoli | 1.119 | 925 | 934 | 846 | 875 | 825 | 795 | 745 | 752 | 829 | 897 | 1.005 | 10.547 | 994 | 941 | 844 | 708 | 793 |
| 64 | Avellino | 186 | 160 | 156 | 135 | 139 | 131 | 135 | 137 | 144 | 152 | 156 | 182 | 1.813 | 187 | 181 | 169 | 125 | 121 |
| 65 | Salerno | 357 | 342 | 284 | 248 | 242 | 250 | 232 | 297 | 226 | 285 | 308 | 310 | 3.381 | 351 | 321 | 263 | 265 | 256 |
| | Campania | 2.082 | 1.766 | 1.748 | 1.507 | 1.541 | 1.519 | 1.456 | 1.461 | 1.390 | 1.557 | 1.694 | 1.890 | 19.611 | 2.000 | 1.830 | 1.599 | 1.414 | 1.481 |
| 66 | L'Aquila | 181 | 159 | 129 | 145 | 112 | 125 | 130 | 132 | 121 | 119 | 132 | 144 | 1.629 | 177 | 142 | 152 | 126 | 116 |
| 67 | Teramo | 104 | 93 | 101 | 86 | 83 | 62 | 99 | 89 | 63 | 86 | 79 | 97 | 1.042 | 116 | 120 | 98 | 88 | 92 |
| 68 | Pescara | 109 | 101 | 97 | 84 | 74 | 63 | 79 | 67 | 57 | 79 | 112 | 81 | 1.003 | 105 | 105 | 81 | 77 | 73 |
| 69 | Chieti | 156 | 165 | 168 | 103 | 130 | 114 | 129 | 123 | 105 | 122 | 148 | 157 | 1.620 | 182 | 170 | 173 | 141 | 144 |
| 70 | Campobasso | 177 | 153 | 164 | 140 | 118 | 125 | 117 | 115 | 136 | 149 | 125 | 151 | 1.670 | 188 | 191 | 151 | 144 | 134 |
| | Abruzzi e M. | 727 | 671 | 659 | 558 | 517 | 489 | 554 | 526 | 482 | 555 | 596 | 630 | 6.964 | 768 | 728 | 655 | 576 | 559 |
| 71 | Foggia | 270 | 244 | 259 | 223 | 212 | 199 | 250 | 196 | 181 | 214 | 254 | 290 | 2.792 | 313 | 285 | 259 | 241 | 221 |
| 72 | Bari | 581 | 605 | 568 | 449 | 478 | 462 | 461 | 419 | 416 | 464 | 481 | 578 | 5.962 | 608 | 622 | 504 | 450 | 433 |
| 73 | Taranto | 194 | 173 | 169 | 135 | 129 | 145 | 147 | 133 | 117 | 159 | 151 | 168 | 1.820 | 217 | 177 | 145 | 106 | 124 |
| 74 | Brindisi | 142 | 135 | 128 | 133 | 101 | 130 | 108 | 114 | 88 | 128 | 135 | 134 | 1.476 | 132 | 150 | 121 | 98 | 103 |
| 75 | Lecce | 293 | 314 | 256 | 200 | 214 | 186 | 185 | 195 | 213 | 203 | 228 | 241 | 2.728 | 278 | 276 | 291 | 189 | 162 |
| | Puglia | 1.480 | 1.471 | 1.380 | 1.140 | 1.134 | 1.122 | 1.151 | 1.057 | 1.015 | 1.168 | 1.249 | 1.411 | 14.778 | 1.548 | 1.510 | 1.320 | 1.084 | 1.043 |
| 76 | Potenza | 193 | 158 | 169 | 164 | 162 | 155 | 153 | 148 | 140 | 169 | 159 | 145 | 1.915 | 214 | 171 | 169 | 152 | 129 |
| 77 | Matera | 66 | 74 | 64 | 62 | 72 | 83 | 66 | 55 | 53 | 53 | 63 | 69 | 780 | 78 | 67 | 76 | 53 | 64 |
| | Basilicata | 259 | 232 | 233 | 226 | 234 | 238 | 219 | 203 | 193 | 222 | 222 | 214 | 2.695 | 292 | 238 | 245 | 205 | 193 |
| 78 | Cosenza | 234 | 265 | 211 | 197 | 197 | 173 | 206 | 179 | 178 | 188 | 225 | 213 | 2.466 | 250 | 246 | 245 | 236 | 185 |
| 79 | Catanzaro | 294 | 305 | 234 | 221 | 222 | 190 | 248 | 192 | 204 | 237 | 220 | 230 | 2.797 | 326 | 301 | 270 | 240 | 215 |
| 80 | Reggio di Calabr. | 247 | 250 | 204 | 179 | 174 | 168 | 172 | 179 | 180 | 190 | 195 | 246 | 2.384 | 283 | 262 | 238 | 194 | 174 |
| | Calabria | 775 | 820 | 649 | 597 | 593 | 531 | 626 | 550 | 562 | 615 | 640 | 689 | 7.647 | 859 | 809 | 753 | 670 | 574 |
| 81 | Trapani | 222 | 203 | 171 | 161 | 173 | 153 | 153 | 150 | 141 | 129 | 159 | 182 | 1.997 | 182 | 189 | 174 | 178 | 163 |
| 82 | Palermo | 490 | 446 | 432 | 411 | 365 | 392 | 412 | 370 | 338 | 372 | 410 | 433 | 4.871 | 451 | 447 | 460 | 405 | 344 |
| 83 | Messina | 318 | 333 | 284 | 244 | 193 | 205 | 208 | 213 | 189 | 226 | 247 | 309 | 2.969 | 308 | 334 | 256 | 248 | 223 |
| 84 | Agrigento | 199 | 200 | 158 | 149 | 167 | 162 | 168 | 131 | 125 | 180 | 195 | 188 | 2.022 | 212 | 216 | 168 | 156 | 145 |
| 85 | Caltanissetta | 138 | 129 | 131 | 117 | 103 | 97 | 97 | 112 | 98 | 118 | 109 | 117 | 1.366 | 150 | 128 | 114 | 94 | 85 |
| 86 | Enna | 130 | 126 | 93 | 81 | 89 | 74 | 93 | 86 | 69 | 73 | 100 | 96 | 1.110 | 122 | 137 | 122 | 92 | 75 |
| 87 | Catania | 427 | 368 | 370 | 315 | 332 | 310 | 312 | 289 | 297 | 300 | 334 | 407 | 4.061 | 411 | 393 | 367 | 272 | 257 |
| 88 | Ragusa | 121 | 112 | 117 | 97 | 91 | 74 | 81 | 80 | 71 | 108 | 102 | 105 | 1.159 | 133 | 136 | 105 | 90 | 113 |
| 89 | Siracusa | 159 | 147 | 146 | 134 | 123 | 106 | 105 | 110 | 113 | 99 | 114 | 150 | 1.506 | 143 | 146 | 147 | 126 | 118 |
| | Sicilia | 2.204 | 2.064 | 1.902 | 1.709 | 1.636 | 1.573 | 1.629 | 1.541 | 1.441 | 1.605 | 1.770 | 1.987 | 21.061 | 2.112 | 2.126 | 1.913 | 1.661 | 1.523 |
| 90 | Sassari | 162 | 160 | 131 | 121 | 111 | 127 | 100 | 101 | 124 | 144 | 133 | 150 | 1.564 | 139 | 120 | 117 | 116 | 103 |
| 91 | Nuoro | 100 | 104 | 105 | 82 | 87 | 71 | 74 | 90 | 68 | 83 | 111 | 108 | 1.083 | 98 | 85 | 95 | 73 | 62 |
| 92 | Cagliari | 293 | 242 | 236 | 242 | 254 | 201 | 245 | 223 | 232 | 228 | 300 | 295 | 2.991 | 258 | 239 | 241 | 215 | 194 |
| | Sardegna | 555 | 506 | 472 | 445 | 452 | 399 | 419 | 414 | 424 | 455 | 544 | 553 | 5.638 | 495 | 444 | 453 | 404 | 359 |
| | ITALIA | 23.505 | 21.926 | 21.600 | 19.120 | 19.241 | 18.245 | 18.674 | | | | | | | | | | | |

i decesso - Provincie e Regioni

| I N E | | | | | | | | T O T A L E | | | | | | | | | | | | N. d'ordine | |
|------------|--------------|--------------|--------------|--------------|--------------|--------------|----------------|---------------|---------------|---------------|---------------|---------------|---------------|--------------|--------------|--------------|--------------|--------------|--------------|---------------|------|
| GIU | LUG | AGO | SET | OTT | NOV | DIC | ANNO | GEN | FEB | MAR | APR | MAG | GIU | LUG | AGO | SET | OTT | NOV | DIC | | ANNO |
| 47 | 59 | 53 | 59 | 72 | 62 | 99 | 818 | 175 | 157 | 170 | 153 | 161 | 119 | 129 | 115 | 127 | 160 | 163 | 212 | 1.841 | 45 |
| 130 | 149 | 111 | 132 | 137 | 152 | 157 | 1.810 | 388 | 370 | 346 | 308 | 303 | 257 | 296 | 253 | 275 | 282 | 315 | 305 | 3.698 | 46 |
| 80 | 81 | 59 | 70 | 91 | 96 | 88 | 1.021 | 254 | 209 | 223 | 136 | 166 | 162 | 169 | 147 | 142 | 181 | 211 | 203 | 2.203 | 47 |
| 364 | 330 | 330 | 331 | 401 | 441 | 454 | 4.755 | 1.058 | 947 | 903 | 763 | 738 | 725 | 765 | 715 | 705 | 878 | 944 | 935 | 10.076 | 48 |
| 108 | 86 | 85 | 83 | 95 | 119 | 119 | 1.297 | 299 | 263 | 255 | 192 | 235 | 217 | 190 | 200 | 192 | 238 | 252 | 257 | 2.790 | 49 |
| 128 | 126 | 116 | 106 | 150 | 158 | 167 | 1.680 | 374 | 324 | 326 | 313 | 290 | 274 | 261 | 248 | 243 | 312 | 316 | 317 | 3.598 | 50 |
| 85 | 99 | 91 | 103 | 83 | 126 | 105 | 1.251 | 288 | 294 | 240 | 221 | 227 | 207 | 215 | 209 | 229 | 206 | 266 | 246 | 2.848 | 51 |
| 91 | 102 | 87 | 63 | 108 | 106 | 130 | 1.298 | 317 | 290 | 261 | 220 | 233 | 203 | 231 | 195 | 167 | 229 | 227 | 263 | 2.836 | 52 |
| 68 | 75 | 54 | 66 | 70 | 83 | 78 | 866 | 189 | 177 | 164 | 147 | 151 | 133 | 156 | 145 | 136 | 141 | 180 | 178 | 1.897 | 53 |
| 101 | 1.107 | 986 | 1.013 | 1.207 | 1.343 | 1.397 | 14.796 | 3.342 | 3.031 | 2.888 | 2.453 | 2.504 | 2.297 | 2.412 | 2.227 | 2.216 | 2.627 | 2.874 | 2.916 | 31.787 | |
| 173 | 169 | 139 | 158 | 179 | 192 | 214 | 2.364 | 516 | 520 | 483 | 431 | 443 | 357 | 399 | 337 | 354 | 410 | 430 | 459 | 5.139 | 54 |
| 69 | 75 | 58 | 52 | 71 | 71 | 100 | 916 | 233 | 200 | 190 | 150 | 159 | 135 | 162 | 128 | 111 | 164 | 152 | 177 | 1.961 | 55 |
| 242 | 244 | 197 | 210 | 250 | 263 | 314 | 3.280 | 749 | 720 | 673 | 581 | 602 | 492 | 561 | 465 | 465 | 574 | 582 | 636 | 7.100 | |
| 84 | 89 | 71 | 77 | 100 | 104 | 117 | 1.135 | 228 | 222 | 207 | 203 | 222 | 200 | 217 | 167 | 167 | 205 | 216 | 255 | 2.509 | 56 |
| 65 | 69 | 45 | 70 | 61 | 60 | 60 | 782 | 167 | 150 | 132 | 150 | 107 | 123 | 127 | 117 | 125 | 126 | 130 | 145 | 1.599 | 57 |
| 736 | 807 | 667 | 590 | 721 | 806 | 976 | 9.393 | 1.905 | 1.771 | 1.795 | 1.662 | 1.577 | 1.594 | 1.624 | 1.479 | 1.393 | 1.562 | 1.833 | 2.026 | 20.221 | 58 |
| 55 | 76 | 81 | 60 | 75 | 79 | 91 | 937 | 216 | 186 | 187 | 150 | 145 | 145 | 154 | 164 | 158 | 159 | 176 | 205 | 2.045 | 59 |
| 134 | 137 | 113 | 110 | 146 | 158 | 154 | 1.873 | 422 | 362 | 339 | 280 | 307 | 283 | 264 | 227 | 229 | 295 | 333 | 327 | 3.668 | 60 |
| 074 | 1.178 | 977 | 1.103 | 1.207 | 1.398 | 1.412 | 14.120 | 2.938 | 2.691 | 2.660 | 2.445 | 2.358 | 2.345 | 2.386 | 2.154 | 2.072 | 2.347 | 2.688 | 2.958 | 30.042 | |
| 201 | 207 | 197 | 182 | 231 | 198 | 240 | 2.659 | 589 | 484 | 437 | 402 | 411 | 431 | 407 | 396 | 381 | 430 | 412 | 515 | 5.295 | 61 |
| 86 | 88 | 101 | 86 | 111 | 106 | 150 | 1.330 | 299 | 242 | 260 | 192 | 185 | 169 | 182 | 184 | 155 | 203 | 225 | 268 | 2.564 | 62 |
| 754 | 779 | 727 | 762 | 787 | 859 | 938 | 9.886 | 2.113 | 1.866 | 1.778 | 1.554 | 1.668 | 1.579 | 1.574 | 1.472 | 1.514 | 1.616 | 1.756 | 1.943 | 20.433 | 63 |
| 134 | 152 | 145 | 152 | 137 | 168 | 159 | 1.830 | 373 | 341 | 325 | 260 | 260 | 265 | 287 | 282 | 296 | 289 | 324 | 341 | 3.643 | 64 |
| 267 | 248 | 240 | 228 | 255 | 303 | 356 | 3.353 | 708 | 663 | 547 | 513 | 498 | 517 | 480 | 537 | 454 | 540 | 611 | 666 | 6.734 | 65 |
| 442 | 1.474 | 1.410 | 1.410 | 1.521 | 1.634 | 1.843 | 19.058 | 4.082 | 3.596 | 3.347 | 2.921 | 3.022 | 2.961 | 2.930 | 2.871 | 2.800 | 3.078 | 3.328 | 3.733 | 38.669 | |
| 107 | 102 | 125 | 125 | 147 | 130 | 133 | 1.582 | 358 | 301 | 281 | 271 | 228 | 232 | 232 | 257 | 246 | 266 | 262 | 277 | 3.211 | 66 |
| 63 | 89 | 75 | 64 | 76 | 74 | 105 | 1.064 | 220 | 213 | 199 | 174 | 175 | 129 | 188 | 164 | 127 | 162 | 153 | 202 | 2.106 | 67 |
| 67 | 59 | 68 | 46 | 62 | 87 | 82 | 908 | 214 | 206 | 178 | 161 | 147 | 126 | 138 | 135 | 103 | 141 | 199 | 163 | 1.911 | 68 |
| 123 | 117 | 112 | 116 | 130 | 132 | 156 | 1.696 | 338 | 335 | 341 | 244 | 274 | 237 | 246 | 235 | 221 | 252 | 280 | 313 | 3.316 | 69 |
| 110 | 136 | 135 | 137 | 124 | 161 | 167 | 1.778 | 365 | 344 | 315 | 284 | 252 | 235 | 253 | 250 | 273 | 273 | 286 | 318 | 3.448 | 70 |
| 470 | 503 | 515 | 488 | 539 | 584 | 643 | 7.028 | 1.495 | 1.399 | 1.314 | 1.134 | 1.076 | 959 | 1.057 | 1.041 | 970 | 1.094 | 1.180 | 1.273 | 13.992 | |
| 204 | 201 | 195 | 178 | 202 | 238 | 248 | 2.785 | 583 | 529 | 518 | 464 | 433 | 403 | 451 | 391 | 359 | 416 | 492 | 538 | 5.577 | 71 |
| 376 | 385 | 407 | 390 | 375 | 455 | 510 | 5.515 | 1.189 | 1.227 | 1.072 | 899 | 911 | 838 | 846 | 826 | 806 | 839 | 936 | 1.088 | 11.477 | 72 |
| 125 | 135 | 100 | 105 | 108 | 118 | 149 | 1.609 | 411 | 350 | 314 | 241 | 253 | 270 | 282 | 233 | 202 | 267 | 269 | 317 | 3.429 | 73 |
| 109 | 108 | 88 | 91 | 94 | 105 | 125 | 1.324 | 274 | 285 | 249 | 231 | 204 | 239 | 216 | 202 | 179 | 222 | 240 | 259 | 2.800 | 74 |
| 172 | 218 | 145 | 157 | 204 | 220 | 208 | 2.520 | 571 | 590 | 547 | 389 | 376 | 358 | 403 | 340 | 370 | 407 | 448 | 449 | 5.248 | 75 |
| 986 | 1.047 | 935 | 921 | 983 | 1.136 | 1.240 | 13.753 | 3.028 | 2.981 | 2.700 | 2.224 | 2.177 | 2.108 | 2.198 | 1.992 | 1.936 | 2.151 | 2.385 | 2.651 | 28.531 | |
| 142 | 170 | 141 | 144 | 136 | 174 | 168 | 1.910 | 407 | 329 | 338 | 316 | 291 | 297 | 323 | 289 | 284 | 305 | 333 | 313 | 3.825 | 76 |
| 74 | 61 | 42 | 39 | 68 | 60 | 80 | 762 | 144 | 141 | 140 | 115 | 136 | 157 | 127 | 97 | 92 | 121 | 123 | 149 | 1.542 | 77 |
| 216 | 231 | 183 | 183 | 204 | 234 | 248 | 2.672 | 551 | 470 | 478 | 431 | 427 | 454 | 450 | 386 | 376 | 426 | 456 | 462 | 5.367 | |
| 209 | 221 | 186 | 174 | 178 | 255 | 265 | 2.650 | 484 | 511 | 456 | 433 | 382 | 382 | 427 | 365 | 352 | 366 | 480 | 478 | 5.116 | 78 |
| 209 | 219 | 244 | 204 | 200 | 243 | 278 | 2.949 | 620 | 606 | 504 | 461 | 437 | 399 | 467 | 436 | 408 | 437 | 463 | 508 | 5.746 | 79 |
| 165 | 190 | 180 | 150 | 171 | 191 | 232 | 2.430 | 530 | 512 | 442 | 373 | 348 | 333 | 362 | 359 | 330 | 361 | 386 | 478 | 4.814 | 80 |
| 583 | 630 | 610 | 528 | 549 | 689 | 775 | 8.029 | 1.634 | 1.629 | 1.402 | 1.267 | 1.167 | 1.114 | 1.256 | 1.160 | 1.090 | 1.164 | 1.329 | 1.464 | 15.676 | |
| 119 | 122 | 132 | 160 | 118 | 140 | 194 | 1.871 | 404 | 392 | 345 | 339 | 336 | 272 | 275 | 282 | 301 | 247 | 299 | 376 | 3.868 | 81 |
| 360 | 400 | 375 | 355 | 373 | 384 | 462 | 4.816 | 941 | 893 | 892 | 816 | 709 | 752 | 812 | 745 | 693 | 745 | 794 | 895 | 9.687 | 82 |
| 192 | 232 | 188 | 216 | 206 | 252 | 253 | 2.908 | 626 | 667 | 540 | 492 | 416 | 397 | 440 | 401 | 405 | 432 | 499 | 562 | 5.877 | 83 |
| 139 | 180 | 140 | 150 | 148 | 145 | 185 | 1.984 | 411 | 416 | 326 | 305 | 312 | 301 | 348 | 271 | 275 | 328 | 340 | 373 | 4.006 | 84 |
| 89 | 111 | 87 | 101 | 114 | 92 | 114 | 1.281 | 288 | 257 | 245 | 211 | 188 | 208 | 199 | 199 | 199 | 232 | 201 | 231 | 2.647 | 85 |
| 89 | 84 | 81 | 69 | 88 | 87 | 106 | 1.152 | 252 | 263 | 215 | 173 | 164 | 163 | 177 | 167 | 138 | 161 | 187 | 202 | 2.262 | 86 |
| 268 | 299 | 273 | 252 | 295 | 315 | 369 | 3.771 | 838 | 761 | 737 | 587 | 589 | 578 | 611 | 562 | 549 | 595 | 649 | 776 | 7.832 | 87 |
| 78 | 79 | 70 | 73 | 83 | 86 | 109 | 1.155 | 254 | 248 | 222 | 187 | 204 | 152 | 160 | 150 | 144 | 191 | 188 | 214 | 2.314 | 88 |
| 102 | 131 | 103 | 91 | 109 | 113 | 128 | 1.457 | 302 | 293 | 293 | 260 | 241 | 208 | 236 | 213 | 204 | 208 | 227 | 278 | 2.963 | 89 |
| 138 | 1.638 | 1.449 | 1.467 | 1.534 | 1.614 | 1.920 | 20.395 | 4.316 | 4.190 | 3.815 | 3.370 | 3.159 | 3.011 | 3.267 | 2.990 | 2.908 | 3.139 | 3.384 | 3.907 | 41.456 | |
| 91 | 89 | 112 | 93 | 101 | 102 | 108 | 1.291 | 301 | 280 | 248 | 237 | 214 | 218 | 189 | 213 | 217 | 245 | 235 | 258 | 2.855 | 90 |
| 83 | 76 | 72 | 70 | 91 | 90 | 82 | 977 | 198 | 189 | 200 | 155 | 149 | 154 | 150 | 162 | 138 | 174 | 201 | 190 | 2.060 | 91 |
| 109 | 218 | 204 | 225 | 187 | 244 | 254 | 2.688 | 551 | 481 | 477 | 457 | 448 | 410 | 463 | 427 | 457 | 415 | 544 | 549 | 5.679 | 92 |
| 183 | 383 | 388 | 388 | 379 | 436 | 444 | 4.956 | 1.050 | 950 | 925 | 849 | 811 | 782 | 802 | 802 | 812 | 834 | 980 | 997 | 10.594 | |
| 122 | 16370 | 14939 | 14836 | 16828 | 18581 | 20718 | 214.301 | 45.583 | 43.075 | 40.991 | 36.012 | 35.938 | 34.067 | | | | | | | | |

Tav. 129 — Morti nel primo anno di vita per mese di decesso e sesso - Regioni

| REGIONI | GEN | FEB | MAR | APR | MAG | GIU | LUG | AGO | SET | OTT | NOV | DIC | ANNO |
|---------------------------------|--------------|--------------|--------------|--------------|--------------|--------------|--------------|--------------|--------------|--------------|--------------|--------------|---------------|
| MASCHI | | | | | | | | | | | | | |
| Piemonte | 89 | 93 | 89 | 93 | 73 | 73 | 73 | 65 | 74 | 75 | 82 | 89 | 968 |
| Valle d'Aosta | 4 | 3 | 5 | 1 | 2 | 5 | 2 | 3 | 2 | 4 | — | 2 | 33 |
| Liguria | 39 | 31 | 40 | 43 | 34 | 30 | 45 | 33 | 32 | 22 | 23 | 30 | 402 |
| Lombardia | 256 | 252 | 221 | 211 | 199 | 205 | 207 | 159 | 185 | 179 | 205 | 209 | 2.488 |
| Trentino-Alto Adige | 29 | 27 | 46 | 20 | 25 | 19 | 20 | 15 | 25 | 17 | 23 | 26 | 292 |
| Veneto | 139 | 117 | 123 | 124 | 89 | 119 | 134 | 104 | 95 | 92 | 92 | 111 | 1.339 |
| Friuli-Venezia Giulia | 23 | 35 | 17 | 22 | 20 | 23 | 16 | 20 | 13 | 15 | 20 | 18 | 242 |
| Emilia - Romagna | 100 | 82 | 80 | 82 | 78 | 59 | 79 | 50 | 86 | 74 | 63 | 72 | 905 |
| Marche | 45 | 36 | 43 | 40 | 34 | 32 | 32 | 21 | 22 | 27 | 44 | 27 | 403 |
| Toscana | 82 | 74 | 82 | 60 | 66 | 50 | 72 | 61 | 61 | 50 | 62 | 37 | 757 |
| Umbria | 24 | 22 | 21 | 24 | 22 | 14 | 17 | 16 | 23 | 13 | 14 | 26 | 236 |
| Lazio | 146 | 138 | 149 | 115 | 103 | 127 | 111 | 119 | 124 | 137 | 144 | 136 | 1.549 |
| Campania | 307 | 367 | 327 | 273 | 249 | 286 | 277 | 280 | 271 | 306 | 257 | 268 | 3.468 |
| Abruzzi e Molise | 84 | 74 | 80 | 49 | 38 | 46 | 72 | 55 | 48 | 58 | 51 | 63 | 718 |
| Puglia | 250 | 352 | 312 | 243 | 245 | 247 | 235 | 172 | 167 | 200 | 224 | 234 | 2.881 |
| Basilicata | 44 | 59 | 59 | 66 | 54 | 54 | 58 | 52 | 50 | 42 | 61 | 47 | 646 |
| Calabria | 142 | 173 | 131 | 113 | 111 | 100 | 160 | 134 | 95 | 123 | 136 | 93 | 1.511 |
| Sicilia | 258 | 248 | 265 | 231 | 234 | 255 | 272 | 264 | 234 | 235 | 208 | 246 | 2.950 |
| Sardegna | 86 | 89 | 58 | 55 | 53 | 76 | 82 | 76 | 84 | 82 | 71 | 73 | 885 |
| ITALIA | 2.147 | 2.272 | 2.148 | 1.865 | 1.729 | 1.820 | 1.964 | 1.699 | 1.691 | 1.751 | 1.780 | 1.807 | 22.673 |
| FEMMINE | | | | | | | | | | | | | |
| Piemonte | 70 | 82 | 60 | 64 | 61 | 66 | 62 | 66 | 49 | 53 | 52 | 52 | 737 |
| Valle d'Aosta | 3 | 3 | 1 | 2 | 2 | 4 | 2 | 3 | 3 | 1 | 1 | 4 | 29 |
| Liguria | 30 | 29 | 20 | 30 | 20 | 18 | 21 | 33 | 22 | 19 | 29 | 16 | 287 |
| Lombardia | 173 | 193 | 181 | 155 | 167 | 147 | 150 | 123 | 136 | 159 | 146 | 163 | 1.893 |
| Trentino-Alto Adige | 25 | 24 | 14 | 17 | 18 | 17 | 20 | 21 | 11 | 18 | 27 | 15 | 227 |
| Veneto | 96 | 74 | 86 | 67 | 66 | 73 | 79 | 71 | 65 | 59 | 59 | 86 | 881 |
| Friuli-Venezia Giulia | 24 | 20 | 22 | 21 | 13 | 16 | 18 | 12 | 13 | 12 | 18 | 18 | 207 |
| Emilia-Romagna | 68 | 60 | 49 | 69 | 45 | 49 | 46 | 63 | 38 | 55 | 58 | 47 | 647 |
| Marche | 28 | 41 | 28 | 29 | 21 | 11 | 26 | 18 | 27 | 18 | 17 | 22 | 286 |
| Toscana | 52 | 40 | 55 | 53 | 44 | 46 | 46 | 32 | 42 | 40 | 42 | 48 | 540 |
| Umbria | 16 | 20 | 18 | 20 | 25 | 9 | 10 | 12 | 8 | 12 | 12 | 13 | 175 |
| Lazio | 117 | 144 | 110 | 98 | 95 | 100 | 98 | 109 | 91 | 112 | 98 | 96 | 1.268 |
| Campania | 290 | 283 | 253 | 194 | 225 | 255 | 282 | 281 | 266 | 254 | 224 | 249 | 3.056 |
| Abruzzi e Molise | 61 | 72 | 52 | 46 | 37 | 41 | 43 | 47 | 46 | 51 | 36 | 38 | 570 |
| Puglia | 216 | 257 | 269 | 175 | 206 | 215 | 200 | 164 | 151 | 149 | 151 | 174 | 2.327 |
| Basilicata | 58 | 50 | 49 | 39 | 43 | 51 | 54 | 47 | 29 | 47 | 34 | 41 | 542 |
| Calabria | 149 | 115 | 111 | 82 | 81 | 112 | 136 | 135 | 98 | 109 | 120 | 116 | 1.364 |
| Sicilia | 215 | 222 | 242 | 189 | 189 | 226 | 253 | 212 | 208 | 193 | 189 | 175 | 2.513 |
| Sardegna | 75 | 54 | 59 | 43 | 44 | 55 | 71 | 72 | 68 | 68 | 61 | 51 | 721 |
| ITALIA | 1.766 | 1.783 | 1.679 | 1.393 | 1.402 | 1.511 | 1.617 | 1.521 | 1.371 | 1.429 | 1.374 | 1.424 | 18.270 |
| TOTALE | | | | | | | | | | | | | |
| Piemonte | 159 | 175 | 149 | 157 | 134 | 139 | 135 | 131 | 123 | 128 | 134 | 141 | 1.705 |
| Valle d'Aosta | 7 | 6 | 6 | 3 | 4 | 9 | 4 | 6 | 5 | 5 | 1 | 6 | 62 |
| Liguria | 69 | 60 | 60 | 73 | 54 | 48 | 66 | 66 | 54 | 41 | 52 | 46 | 689 |
| Lombardia | 425 | 445 | 402 | 366 | 366 | 352 | 357 | 282 | 321 | 338 | 351 | 372 | 4.381 |
| Trentino-Alto Adige | 54 | 51 | 60 | 37 | 43 | 36 | 40 | 36 | 36 | 35 | 50 | 41 | 519 |
| Veneto | 235 | 191 | 209 | 191 | 155 | 192 | 213 | 175 | 160 | 151 | 151 | 197 | 2.220 |
| Friuli-Venezia Giulia | 47 | 55 | 39 | 43 | 33 | 39 | 34 | 32 | 26 | 27 | 38 | 36 | 449 |
| Emilia-Romagna | 168 | 142 | 129 | 151 | 123 | 108 | 125 | 113 | 124 | 129 | 121 | 119 | 1.552 |
| Marche | 73 | 77 | 71 | 69 | 55 | 43 | 58 | 39 | 49 | 45 | 61 | 49 | 689 |
| Toscana | 134 | 114 | 137 | 113 | 110 | 96 | 118 | 93 | 103 | 90 | 104 | 85 | 1.297 |
| Umbria | 40 | 42 | 39 | 44 | 47 | 23 | 27 | 28 | 31 | 25 | 26 | 39 | 411 |
| Lazio | 263 | 282 | 259 | 213 | 198 | 227 | 209 | 228 | 215 | 249 | 242 | 232 | 2.817 |
| Campania | 597 | 650 | 580 | 467 | 474 | 541 | 559 | 561 | 537 | 560 | 481 | 517 | 6.524 |
| Abruzzi e Molise | 145 | 146 | 132 | 95 | 75 | 87 | 115 | 102 | 94 | 109 | 87 | 101 | 1.288 |
| Puglia | 466 | 609 | 581 | 418 | 451 | 462 | 435 | 336 | 318 | 349 | 375 | 408 | 5.208 |
| Basilicata | 102 | 109 | 108 | 105 | 97 | 105 | 112 | 99 | 79 | 89 | 95 | 88 | 1.188 |
| Calabria | 291 | 288 | 242 | 195 | 192 | 212 | 296 | 269 | 193 | 232 | 256 | 209 | 2.875 |
| Sicilia | 473 | 470 | 507 | 420 | 423 | 481 | 525 | 476 | 442 | 428 | 397 | 421 | 5.463 |
| Sardegna | 161 | 143 | 117 | 98 | 97 | 131 | 153 | 148 | 152 | 150 | 132 | 124 | 1.606 |
| ITALIA | 3.913 | 4.055 | 3.827 | 3.258 | 3.131 | 3.331 | 3.581 | 3.220 | 3.062 | 3.180 | 3.154 | 3.231 | 40.943 |

**Tav. 130 — Morti in totale e nel primo anno di vita per sesso e mese di morte
Ripartizioni Statistiche**

| M E S I | MORTI IN TOTALE | | | MORTI NEL PRIMO ANNO DI VITA | | | | | | | | |
|-----------------------------------------|-----------------|----------------|----------------|------------------------------|--------------|---------------|---------------|---------------|---------------|---------------|---------------|---------------|
| | | | | Capoluoghi | | | Altri Comuni | | | Totale | | |
| | M | F | MF | M | F | MF | M | F | MF | M | F | MF |
| ITALIA NORD-OCCIDENTALE | | | | | | | | | | | | |
| Gennaio. | 6.685 | 5.887 | 12.572 | 164 | 110 | 274 | 224 | 166 | 390 | 388 | 276 | 664 |
| Febbraio. | 6.305 | 5.843 | 12.148 | 142 | 120 | 262 | 237 | 187 | 424 | 379 | 307 | 686 |
| Marzo. | 6.455 | 5.404 | 11.859 | 156 | 115 | 271 | 199 | 147 | 346 | 355 | 262 | 617 |
| Aprile. | 5.863 | 4.749 | 10.612 | 135 | 102 | 237 | 213 | 149 | 362 | 348 | 251 | 599 |
| Maggio. | 5.877 | 4.802 | 10.679 | 151 | 108 | 259 | 157 | 142 | 299 | 308 | 250 | 558 |
| Giugno. | 5.524 | 4.527 | 10.051 | 127 | 103 | 230 | 186 | 132 | 318 | 313 | 235 | 548 |
| Luglio. | 5.571 | 4.485 | 10.056 | 146 | 103 | 249 | 181 | 132 | 313 | 327 | 235 | 562 |
| Agosto. | 5.225 | 4.127 | 9.352 | 106 | 118 | 224 | 154 | 107 | 261 | 260 | 225 | 485 |
| Settembre. | 5.175 | 4.214 | 9.389 | 132 | 86 | 218 | 161 | 124 | 285 | 293 | 210 | 503 |
| Ottobre. | 5.969 | 4.899 | 10.868 | 131 | 111 | 242 | 149 | 121 | 270 | 280 | 232 | 512 |
| Novembre. | 6.354 | 5.454 | 11.808 | 131 | 104 | 235 | 179 | 124 | 303 | 310 | 228 | 538 |
| Dicembre. | 7.127 | 6.270 | 13.397 | 151 | 97 | 248 | 179 | 138 | 317 | 330 | 235 | 565 |
| Anno | 72.130 | 60.661 | 132.791 | 1.672 | 1.277 | 2.949 | 2.219 | 1.669 | 3.888 | 3.891 | 2.946 | 6.837 |
| ITALIA NORD-ORIENTALE E CENTRALE | | | | | | | | | | | | |
| Gennaio. | 8.436 | 7.781 | 16.217 | 229 | 163 | 392 | 320 | 227 | 547 | 549 | 390 | 939 |
| Febbraio. | 7.820 | 7.344 | 15.164 | 225 | 175 | 400 | 278 | 208 | 486 | 503 | 383 | 886 |
| Marzo. | 7.858 | 6.767 | 14.625 | 238 | 160 | 398 | 283 | 190 | 473 | 521 | 350 | 871 |
| Aprile. | 6.857 | 5.917 | 12.774 | 230 | 153 | 383 | 230 | 196 | 426 | 460 | 349 | 809 |
| Maggio. | 7.039 | 5.929 | 12.968 | 206 | 148 | 354 | 205 | 153 | 358 | 411 | 301 | 712 |
| Giugno. | 6.611 | 5.588 | 12.199 | 211 | 155 | 366 | 202 | 148 | 350 | 413 | 303 | 716 |
| Luglio. | 6.844 | 5.766 | 12.610 | 226 | 171 | 397 | 230 | 151 | 381 | 456 | 322 | 778 |
| Agosto. | 6.391 | 5.128 | 11.519 | 213 | 166 | 379 | 173 | 146 | 319 | 386 | 312 | 698 |
| Settembre. | 6.236 | 5.067 | 11.303 | 201 | 139 | 340 | 220 | 137 | 357 | 421 | 276 | 697 |
| Ottobre. | 7.279 | 5.999 | 13.278 | 200 | 149 | 349 | 194 | 148 | 342 | 394 | 297 | 691 |
| Novembre. | 7.658 | 6.563 | 14.221 | 234 | 144 | 378 | 194 | 159 | 353 | 428 | 303 | 731 |
| Dicembre. | 7.983 | 7.090 | 15.073 | 212 | 149 | 361 | 212 | 174 | 386 | 424 | 323 | 747 |
| Anno | 87.012 | 74.939 | 161.951 | 2.625 | 1.872 | 4.497 | 2.741 | 2.037 | 4.778 | 5.366 | 3.909 | 9.275 |
| ITALIA MERIDIONALE E INSULARE | | | | | | | | | | | | |
| Gennaio. | 8.384 | 8.410 | 16.794 | 360 | 292 | 652 | 850 | 808 | 1.658 | 1.210 | 1.100 | 2.310 |
| Febbraio. | 7.801 | 7.962 | 15.763 | 374 | 267 | 641 | 1.016 | 826 | 1.842 | 1.390 | 1.093 | 2.483 |
| Marzo. | 7.287 | 7.220 | 14.507 | 321 | 303 | 624 | 951 | 764 | 1.715 | 1.272 | 1.067 | 2.339 |
| Aprile. | 6.400 | 6.226 | 12.626 | 305 | 223 | 528 | 752 | 570 | 1.322 | 1.057 | 793 | 1.850 |
| Maggio. | 6.325 | 5.966 | 12.291 | 315 | 260 | 575 | 695 | 591 | 1.286 | 1.010 | 851 | 1.861 |
| Giugno. | 6.110 | 5.707 | 11.817 | 361 | 263 | 624 | 733 | 710 | 1.443 | 1.094 | 973 | 2.067 |
| Luglio. | 6.259 | 6.119 | 12.378 | 351 | 314 | 665 | 830 | 746 | 1.576 | 1.181 | 1.060 | 2.241 |
| Agosto. | 5.949 | 5.684 | 11.633 | 309 | 284 | 593 | 744 | 700 | 1.444 | 1.053 | 984 | 2.037 |
| Settembre. | 5.724 | 5.555 | 11.279 | 306 | 260 | 566 | 671 | 625 | 1.296 | 977 | 885 | 1.862 |
| Ottobre. | 6.410 | 5.930 | 12.340 | 360 | 255 | 615 | 717 | 645 | 1.362 | 1.077 | 900 | 1.977 |
| Novembre. | 6.987 | 6.564 | 13.551 | 309 | 222 | 531 | 733 | 621 | 1.354 | 1.042 | 843 | 1.885 |
| Dicembre. | 7.661 | 7.358 | 15.019 | 305 | 229 | 534 | 748 | 637 | 1.385 | 1.053 | 866 | 1.919 |
| Anno | 81.297 | 78.701 | 159.998 | 3.976 | 3.172 | 7.148 | 9.440 | 8.243 | 17.683 | 13.416 | 11.415 | 24.831 |
| ITALIA | | | | | | | | | | | | |
| Gennaio. | 23.505 | 22.078 | 45.583 | 753 | 565 | 1.318 | 1.394 | 1.201 | 2.595 | 2.147 | 1.766 | 3.913 |
| Febbraio. | 21.926 | 21.149 | 43.075 | 741 | 562 | 1.303 | 1.531 | 1.221 | 2.752 | 2.272 | 1.783 | 4.055 |
| Marzo. | 21.600 | 19.391 | 40.991 | 715 | 578 | 1.293 | 1.433 | 1.101 | 2.534 | 2.148 | 1.679 | 3.827 |
| Aprile. | 19.120 | 16.892 | 36.012 | 670 | 478 | 1.148 | 1.195 | 915 | 2.110 | 1.865 | 1.393 | 3.258 |
| Maggio. | 19.241 | 16.697 | 35.938 | 672 | 516 | 1.188 | 1.057 | 886 | 1.943 | 1.729 | 1.402 | 3.131 |
| Giugno. | 18.245 | 15.822 | 34.067 | 699 | 521 | 1.220 | 1.121 | 990 | 2.111 | 1.820 | 1.511 | 3.331 |
| Luglio. | 18.674 | 16.370 | 35.044 | 723 | 588 | 1.311 | 1.241 | 1.029 | 2.270 | 1.964 | 1.617 | 3.581 |
| Agosto. | 17.565 | 14.939 | 32.504 | 628 | 568 | 1.196 | 1.071 | 953 | 2.024 | 1.699 | 1.521 | 3.220 |
| Settembre. | 17.135 | 14.836 | 31.971 | 639 | 485 | 1.124 | 1.052 | 886 | 1.938 | 1.691 | 1.371 | 3.062 |
| Ottobre. | 19.658 | 16.828 | 36.486 | 691 | 515 | 1.206 | 1.060 | 914 | 1.974 | 1.751 | 1.429 | 3.180 |
| Novembre. | 20.999 | 18.581 | 39.580 | 674 | 470 | 1.144 | 1.106 | 904 | 2.010 | 1.780 | 1.374 | 3.154 |
| Dicembre. | 22.771 | 20.718 | 43.489 | 668 | 475 | 1.143 | 1.139 | 949 | 2.088 | 1.807 | 1.424 | 3.231 |
| Anno | 240.439 | 214.301 | 454.740 | 8.273 | 6.321 | 14.594 | 14.400 | 11.949 | 26.349 | 22.673 | 18.270 | 40.943 |

Tav. 131 — Morti per

| ETÀ | Piemonte | | Valle d'Aosta | | Liguria | | Lombardia | | Trentino A. Adige | | Veneto | | Friuli Ven. Giulia | | Emilia Romagna | | Marche | | Toscana | |
|-----------|----------|-----|---------------|----|---------|-----|-----------|-------|-------------------|-----|--------|-----|--------------------|-----|----------------|-----|--------|-----|---------|-----|
| | M | F | M | F | M | F | M | F | M | F | M | F | M | F | M | F | M | F | M | F |
| 1° giorno | 287 | 245 | 6 | 5 | 134 | 61 | 676 | 479 | 97 | 98 | 447 | 295 | 9 | 72 | 294 | 216 | 138 | 104 | 268 | 190 |
| 2 | 96 | 65 | 3 | 2 | 25 | 18 | 172 | 131 | 22 | 12 | 126 | 63 | 25 | 27 | 100 | 64 | 25 | 23 | 79 | 44 |
| 3 | 51 | 40 | — | 3 | 27 | 18 | 142 | 100 | 11 | 10 | 71 | 36 | 17 | 14 | 55 | 25 | 19 | 12 | 47 | 34 |
| 4 | 31 | 21 | 1 | 2 | 18 | 12 | 73 | 58 | 9 | 2 | 46 | 20 | 7 | 5 | 35 | 27 | 25 | 11 | 32 | 23 |
| 5 | 19 | 13 | 1 | — | 3 | 5 | 49 | 35 | 3 | 3 | 22 | 19 | 4 | 4 | 20 | 25 | 8 | 2 | 23 | 11 |
| 6 | 10 | 11 | 2 | — | 4 | 5 | 45 | 43 | 4 | 5 | 28 | 16 | 3 | 3 | 22 | 16 | 7 | 4 | 14 | 16 |
| 7 | 15 | 7 | — | 1 | 6 | 1 | 36 | 25 | 6 | 1 | 17 | 15 | 5 | 4 | 18 | 16 | 4 | 6 | 14 | 11 |
| 1°-7° | 509 | 402 | 13 | 13 | 217 | 120 | 1.193 | 871 | 152 | 131 | 757 | 464 | 152 | 129 | 544 | 389 | 226 | 162 | 477 | 329 |
| 8°-14° | 56 | 33 | — | — | 21 | 19 | 164 | 130 | 17 | 9 | 63 | 49 | 15 | 9 | 57 | 48 | 18 | 16 | 36 | 29 |
| 15°-21° | 42 | 24 | — | — | 7 | 20 | 124 | 107 | 13 | 7 | 49 | 33 | 8 | 8 | 42 | 23 | 11 | 5 | 26 | 22 |
| 22°-28° | 15 | 19 | — | 3 | 11 | 11 | 69 | 52 | 10 | 5 | 30 | 24 | 4 | 8 | 25 | 14 | 6 | 9 | 20 | 9 |
| 29°-30° | 5 | 6 | — | — | 5 | 4 | 29 | 17 | 7 | — | 11 | 6 | — | 2 | 5 | 11 | 1 | 2 | 4 | 9 |
| 1° mese | 627 | 484 | 17 | 16 | 271 | 174 | 1.579 | 1.177 | 199 | 152 | 910 | 576 | 179 | 156 | 673 | 485 | 262 | 194 | 563 | 398 |
| 2 | 61 | 43 | 2 | 2 | 36 | 28 | 172 | 123 | 25 | 16 | 76 | 65 | 10 | 10 | 52 | 34 | 30 | 18 | 39 | 37 |
| 3 | 47 | 39 | 4 | 3 | 20 | 20 | 164 | 114 | 14 | 9 | 76 | 47 | 10 | 3 | 29 | 28 | 17 | 16 | 24 | 18 |
| 4 | 49 | 23 | 1 | 1 | 15 | 17 | 118 | 95 | 13 | 15 | 67 | 44 | 17 | 9 | 36 | 20 | 16 | 15 | 22 | 19 |
| 5 | 37 | 27 | 1 | — | 10 | 14 | 95 | 86 | 7 | 5 | 40 | 28 | 8 | 9 | 22 | 11 | 14 | 6 | 19 | 12 |
| 6 | 33 | 28 | 1 | 2 | 11 | 5 | 75 | 58 | 5 | 7 | 31 | 28 | 3 | 5 | 16 | 17 | 16 | 11 | 23 | 12 |
| 7 | 39 | 22 | 1 | 2 | 10 | 3 | 65 | 48 | 11 | 6 | 34 | 19 | 3 | 4 | 13 | 18 | 13 | 7 | 19 | 9 |
| 8 | 25 | 23 | 4 | — | 8 | 6 | 67 | 60 | 6 | 6 | 31 | 16 | 2 | 3 | 11 | 9 | 10 | 7 | 15 | 10 |
| 9 | 18 | 19 | 1 | 1 | 5 | 4 | 60 | 46 | 5 | 5 | 22 | 18 | 5 | 2 | 20 | 7 | 8 | 4 | 10 | 7 |
| 10 | 12 | 10 | 1 | 1 | 7 | 7 | 38 | 36 | 1 | 2 | 22 | 16 | 2 | 4 | 10 | 7 | 9 | 8 | 6 | 8 |
| 11 | 12 | 7 | — | 1 | 7 | 4 | 27 | 24 | 3 | 3 | 15 | 13 | 1 | — | 10 | 7 | 4 | 5 | 8 | 4 |
| 12 | 8 | 12 | — | — | 8 | 5 | 28 | 26 | 3 | 1 | 17 | 11 | 2 | 2 | 13 | 4 | 4 | — | 9 | 6 |
| 1° anno | 968 | 737 | 33 | 29 | 402 | 287 | 2.488 | 1.893 | 292 | 227 | 1.339 | 881 | 242 | 207 | 905 | 647 | 403 | 286 | 757 | 540 |
| 2 | 101 | 78 | — | 6 | 27 | 31 | 186 | 154 | 25 | 15 | 100 | 98 | 18 | 15 | 51 | 67 | 28 | 24 | 30 | 30 |
| 3 | 28 | 25 | 2 | 1 | 8 | 12 | 79 | 62 | 17 | 9 | 60 | 56 | 14 | 8 | 33 | 26 | 17 | 14 | 28 | 24 |
| 4 | 27 | 23 | 2 | — | 3 | 9 | 46 | 47 | 9 | 4 | 36 | 29 | 7 | 8 | 20 | 12 | 9 | 9 | 26 | 22 |
| 5 | 21 | 13 | — | — | 3 | 8 | 32 | 23 | 4 | 5 | 32 | 19 | 6 | 2 | 20 | 16 | 15 | 6 | 16 | 7 |
| 6 | 19 | 17 | — | 1 | 7 | 4 | 48 | 34 | 6 | 1 | 23 | 20 | 3 | 4 | 14 | 11 | 9 | 11 | 18 | 12 |
| 7 | 15 | 10 | — | — | 6 | 5 | 40 | 24 | 2 | 4 | 20 | 11 | 4 | 1 | 11 | 12 | 7 | 7 | 8 | 7 |
| 8 | 20 | 8 | — | 1 | 4 | — | 26 | 12 | 5 | 3 | 16 | 10 | 4 | 3 | 14 | 13 | 3 | 6 | 9 | 3 |
| 9 | 12 | 13 | 1 | 1 | 2 | 2 | 25 | 18 | 6 | 4 | 19 | 17 | 7 | 1 | 19 | 7 | 5 | 3 | 10 | 3 |
| 10 | 15 | 10 | — | 1 | 2 | 6 | 30 | 22 | 3 | 1 | 18 | 13 | 1 | 2 | 16 | 9 | 4 | 3 | 6 | 11 |
| 11 | 16 | 7 | 1 | — | 2 | 2 | 33 | 19 | 5 | 2 | 14 | 5 | 1 | 5 | 16 | 8 | 12 | 1 | 12 | 2 |
| 12 | 11 | 15 | — | — | 4 | 3 | 28 | 18 | 6 | 2 | 15 | 12 | 4 | 5 | 17 | 6 | 5 | 3 | 12 | 10 |
| 13 | 13 | 9 | — | 1 | 5 | 3 | 30 | 25 | 2 | 4 | 22 | 8 | 6 | 1 | 22 | 8 | 9 | 3 | 13 | 9 |
| 14 | 20 | 8 | 1 | — | 11 | 3 | 36 | 15 | 5 | 1 | 17 | 8 | 3 | 2 | 12 | 4 | 5 | 4 | 13 | 15 |
| 15 | 8 | 8 | 2 | — | 8 | 2 | 23 | 20 | 5 | 1 | 18 | 13 | 9 | 4 | 24 | 9 | 3 | — | 16 | 8 |
| 16 | 21 | 7 | 1 | — | 10 | 7 | 57 | 20 | 3 | 3 | 39 | 13 | 6 | 4 | 18 | 14 | 8 | 2 | 15 | 5 |
| 17 | 31 | 13 | — | 1 | 9 | 4 | 49 | 14 | 8 | 3 | 30 | 13 | 8 | 4 | 21 | 9 | 8 | 5 | 22 | 17 |
| 18 | 29 | 7 | — | — | 17 | 8 | 59 | 22 | 3 | 3 | 35 | 17 | 12 | 2 | 35 | 12 | 10 | 6 | 19 | 6 |
| 19 | 29 | 12 | — | 1 | 15 | 9 | 80 | 24 | 11 | 3 | 47 | 21 | 11 | 3 | 36 | 12 | 7 | 5 | 27 | 13 |
| 20 | 38 | 14 | 1 | 1 | 22 | 5 | 63 | 26 | 12 | 3 | 57 | 16 | 18 | 7 | 35 | 17 | 13 | 4 | 28 | 4 |
| 21 | 46 | 17 | 2 | — | 13 | 6 | 89 | 26 | 17 | 3 | 54 | 17 | 13 | 3 | 49 | 19 | 20 | 4 | 30 | 12 |
| 22 | 48 | 16 | 2 | — | 20 | 9 | 85 | 27 | 12 | 4 | 38 | 11 | 16 | 4 | 35 | 18 | 9 | 4 | 39 | 15 |
| 23 | 39 | 15 | 1 | 2 | 10 | 4 | 76 | 35 | 28 | 5 | 46 | 19 | 27 | 4 | 39 | 19 | 12 | 3 | 23 | 17 |
| 24 | 53 | 19 | 2 | 2 | 14 | 10 | 78 | 41 | 14 | 5 | 53 | 20 | 15 | 4 | 37 | 17 | 12 | 6 | 29 | 17 |
| 25 | 50 | 17 | 4 | — | 19 | 8 | 96 | 35 | 12 | 3 | 38 | 16 | 16 | 5 | 40 | 17 | 18 | 4 | 26 | 20 |
| 26 | 40 | 18 | 3 | 1 | 29 | 11 | 84 | 43 | 8 | 10 | 37 | 12 | 18 | 9 | 42 | 19 | 12 | 9 | 33 | 20 |
| 27 | 42 | 14 | 2 | 2 | 22 | 16 | 99 | 38 | 15 | 4 | 42 | 21 | 13 | 10 | 37 | 18 | 10 | 6 | 32 | 19 |
| 28 | 48 | 31 | 2 | 1 | 19 | 9 | 88 | 41 | 17 | 9 | 50 | 20 | 14 | 5 | 39 | 21 | 14 | 8 | 27 | 13 |
| 29 | 49 | 23 | 1 | 2 | 23 | 14 | 88 | 38 | 12 | 4 | 51 | 20 | 18 | 6 | 51 | 24 | 18 | 8 | 29 | 16 |
| 30 | 54 | 29 | 2 | — | 19 | 14 | 97 | 47 | 16 | 7 | 48 | 26 | 20 | 2 | 39 | 26 | 8 | 5 | 26 | 25 |
| 31 | 47 | 30 | 5 | 3 | 23 | 12 | 98 | 43 | 20 | 6 | 62 | 29 | 18 | 6 | 45 | 24 | 14 | 8 | 22 | 13 |
| 32 | 58 | 33 | 3 | 1 | 19 | 14 | 124 | 55 | 19 | 11 | 61 | 24 | 24 | 9 | 49 | 29 | 14 | 4 | 58 | 14 |
| 33 | 48 | 32 | 2 | 1 | 23 | 22 | 133 | 66 | 20 | 6 | 59 | 30 | 27 | 10 | 58 | 27 | 12 | 7 | 50 | 27 |
| 34 | 49 | 39 | 2 | 2 | 20 | 16 | 127 | 61 | 18 | 4 | 53 | 32 | 13 | 7 | 67 | 28 | 21 | 10 | 46 | 25 |
| 35 | 61 | 29 | 4 | 3 | 25 | 13 | 116 | 51 | 18 | 6 | 76 | 27 | 27 | 13 | 57 | 28 | 23 | 15 | 46 | 32 |
| 36 | 63 | 31 | 10 | 2 | 23 | 19 | 115 | 70 | 22 | 11 | 68 | 34 | 28 | 10 | 52 | 34 | 16 | 6 | 63 | 39 |
| 37 | 62 | 40 | 3 | 2 | 31 | 18 | 136 | 110 | 23 | 8 | 59 | 39 | 23 | 14 | 46 | 42 | 22 | 10 | 44 | 31 |
| 38 | 74 | 39 | 3 | 1 | 41 | 34 | 154 | 101 | 16 | 13 | 76 | 29 | 28 | 20 | 67 | 45 | 20 | 14 | 65 | 42 |
| 39 | 66 | 56 | 1 | 3 | 24 | 31 | 150 | 95 | 15 | 16 | 75 | 53 | 33 | 19 | 55 | 41 | 17 | 15 | 66 | 47 |
| 40 | 65 | 39 | 3 | 1 | 27 | 26 | 143 | 89 | 19 | 11 | 90 | 34 | 29 | 17 | 88 | 51 | 22 | 16 | 67 | 38 |
| 41 | 51 | 22 | 4 | — | 31 | 14 | 109 | 60 | 10 | 9 | 43 | 26 | 13 | 12 | 53 | 32 | 10 | 7 | 37 | 33 |
| 42 | 63 | 25 | 2 | 1 | 25 | 19 | 105 | 73 | 9 | 9 | 52 | 27 | 16 | 12 | 34 | 38 | 13 | 7 | 35 | 27 |
| 43 | 76 | 42 | 4 | — | 28 | 23 | 148 | 83 | 6 | 5 | 61 | 31 | 14 | 10 | 62 | 42 | 15 | 16 | 45 | 26 |
| 44 | 104 | 69 | 3 | 2 | 34 | 27 | 207 | 104 | 20 | 10 | 89 | 55 | 23 | 18 | 87 | 55 | 20 | 17 | 68 | 47 |
| 45 | 109 | 71 | 2 | 1 | 45 | 26 | 242 | 134 | 17 | 19 | 116 | 49 | 45 | 26 | 109 | 66 | 33 | 18 | 101 | 67 |

età e sesso - Regioni

| Umbria | | Lazio | | Campania | | Abruzzi e Molise | | Puglia | | Basilicata | | Calabria | | Sicilia | | Sardegna | | ITALIA | | | ETÀ |
|--------|-----|-------|-------|----------|-------|------------------|-----|--------|-------|------------|-----|----------|-------|---------|-------|----------|-----|--------|--------|--------|-----------|
| M | F | M | F | M | F | M | F | M | F | M | F | M | F | M | F | M | F | M | F | MF | |
| 85 | 53 | 451 | 338 | 504 | 349 | 145 | 105 | 424 | 293 | 60 | 68 | 231 | 176 | 473 | 389 | 134 | 119 | 4.945 | 3.655 | 8.600 | 1° giorno |
| 16 | 14 | 119 | 80 | 193 | 121 | 47 | 32 | 149 | 82 | 38 | 19 | 94 | 65 | 173 | 104 | 49 | 33 | 1.551 | 999 | 2.550 | 2 |
| 10 | 16 | 78 | 60 | 160 | 121 | 31 | 27 | 126 | 83 | 28 | 34 | 70 | 58 | 140 | 95 | 36 | 29 | 1.119 | 815 | 1.934 | 3 |
| 9 | 4 | 55 | 32 | 96 | 79 | 18 | 15 | 69 | 58 | 21 | 14 | 36 | 41 | 63 | 54 | 29 | 16 | 673 | 494 | 1.167 | 4 |
| 3 | 5 | 25 | 27 | 68 | 37 | 9 | 13 | 40 | 30 | 11 | 7 | 27 | 29 | 50 | 36 | 21 | 21 | 406 | 322 | 728 | 5 |
| 3 | 5 | 23 | 10 | 34 | 45 | 8 | 14 | 39 | 27 | 9 | 5 | 13 | 15 | 51 | 23 | 16 | 5 | 335 | 268 | 603 | 6 |
| 4 | 2 | 21 | 17 | 47 | 33 | 9 | 5 | 36 | 17 | 8 | 5 | 17 | 27 | 12 | 25 | 8 | 8 | 283 | 226 | 509 | 7 |
| 130 | 99 | 772 | 564 | 1.102 | 785 | 267 | 211 | 883 | 590 | 175 | 152 | 488 | 411 | 962 | 726 | 293 | 231 | 9.312 | 6.779 | 16.091 | 10-70 |
| 11 | 9 | 68 | 67 | 230 | 217 | 45 | 28 | 181 | 168 | 36 | 30 | 120 | 116 | 178 | 148 | 39 | 38 | 1.359 | 1.163 | 2.522 | 80-140 |
| 17 | 15 | 61 | 50 | 176 | 167 | 42 | 22 | 144 | 146 | 37 | 28 | 75 | 75 | 138 | 105 | 27 | 25 | 1.053 | 882 | 1.935 | 150-210 |
| 13 | 3 | 24 | 27 | 87 | 87 | 18 | 19 | 69 | 68 | 23 | 22 | 56 | 45 | 83 | 75 | 25 | 22 | 584 | 522 | 1.106 | 220-280 |
| 3 | 3 | 4 | 13 | 34 | 20 | 6 | 4 | 21 | 19 | 10 | 2 | 17 | 13 | 26 | 10 | 5 | 6 | 193 | 147 | 340 | 290-300 |
| 174 | 129 | 929 | 721 | 1.629 | 1.276 | 378 | 284 | 1.298 | 991 | 281 | 234 | 756 | 660 | 1.387 | 1.064 | 389 | 322 | 12.501 | 9.493 | 21.994 | 1° mese |
| 13 | 6 | 108 | 82 | 268 | 226 | 63 | 55 | 280 | 195 | 50 | 54 | 116 | 109 | 265 | 216 | 71 | 49 | 1.737 | 1.368 | 3.105 | 2 |
| 14 | 3 | 96 | 86 | 230 | 210 | 39 | 39 | 233 | 176 | 38 | 47 | 102 | 85 | 200 | 192 | 57 | 45 | 1.414 | 1.180 | 2.594 | 3 |
| 5 | 5 | 73 | 79 | 257 | 215 | 39 | 42 | 210 | 186 | 49 | 35 | 102 | 67 | 195 | 210 | 60 | 49 | 1.344 | 1.146 | 2.490 | 4 |
| 6 | 6 | 67 | 64 | 210 | 253 | 46 | 23 | 179 | 152 | 44 | 32 | 87 | 83 | 190 | 182 | 60 | 39 | 1.142 | 1.032 | 2.174 | 5 |
| 3 | 7 | 56 | 63 | 210 | 203 | 37 | 24 | 169 | 137 | 37 | 36 | 79 | 80 | 172 | 136 | 47 | 42 | 1.024 | 901 | 1.925 | 6 |
| 3 | 5 | 64 | 50 | 173 | 183 | 29 | 24 | 122 | 134 | 35 | 23 | 68 | 47 | 129 | 110 | 47 | 43 | 878 | 752 | 1.630 | 7 |
| 4 | 2 | 46 | 41 | 128 | 124 | 24 | 14 | 127 | 105 | 29 | 22 | 49 | 70 | 126 | 104 | 51 | 34 | 763 | 656 | 1.419 | 8 |
| 5 | 2 | 31 | 31 | 121 | 120 | 27 | 24 | 95 | 90 | 26 | 23 | 61 | 57 | 85 | 92 | 33 | 26 | 636 | 578 | 1.214 | 9 |
| 4 | 4 | 32 | 15 | 92 | 95 | 14 | 18 | 73 | 69 | 25 | 18 | 45 | 52 | 92 | 94 | 34 | 24 | 513 | 488 | 1.001 | 10 |
| 4 | 4 | 25 | 10 | 86 | 76 | 10 | 13 | 53 | 51 | 19 | 5 | 20 | 27 | 52 | 61 | 21 | 29 | 377 | 344 | 721 | 11 |
| 1 | 2 | 22 | 26 | 64 | 75 | 12 | 10 | 42 | 41 | 13 | 13 | 26 | 27 | 57 | 52 | 15 | 19 | 344 | 332 | 676 | 12 |
| 236 | 175 | 1.549 | 1.268 | 3.468 | 3.056 | 718 | 570 | 2.881 | 2.327 | 646 | 542 | 1.511 | 1.364 | 2.950 | 2.513 | 885 | 721 | 22.673 | 18.270 | 40.943 | 1° anno |
| 16 | 12 | 122 | 120 | 328 | 353 | 77 | 55 | 303 | 271 | 55 | 67 | 133 | 120 | 254 | 280 | 122 | 84 | 1.976 | 1.880 | 3.856 | 2 |
| 18 | 11 | 46 | 52 | 138 | 122 | 33 | 23 | 131 | 126 | 26 | 20 | 57 | 41 | 111 | 104 | 51 | 31 | 897 | 767 | 1.664 | 3 |
| 13 | 10 | 44 | 38 | 88 | 76 | 24 | 23 | 82 | 76 | 15 | 8 | 36 | 36 | 84 | 102 | 19 | 19 | 590 | 551 | 1.141 | 4 |
| 5 | 5 | 30 | 24 | 59 | 59 | 22 | 18 | 53 | 50 | 11 | 13 | 27 | 27 | 60 | 44 | 18 | 13 | 434 | 352 | 786 | 5 |
| 5 | 1 | 16 | 19 | 55 | 50 | 9 | 9 | 51 | 37 | 13 | 11 | 21 | 19 | 47 | 32 | 20 | 14 | 384 | 307 | 691 | 6 |
| 7 | 2 | 25 | 25 | 57 | 38 | 6 | 7 | 36 | 32 | 9 | 4 | 11 | 14 | 41 | 23 | 14 | 8 | 319 | 234 | 553 | 7 |
| 1 | 1 | 13 | 8 | 49 | 32 | 9 | 9 | 21 | 30 | 3 | 6 | 13 | 13 | 32 | 36 | 13 | 11 | 255 | 205 | 460 | 8 |
| 4 | 6 | 23 | 18 | 51 | 31 | 10 | 12 | 33 | 27 | 2 | 2 | 17 | 11 | 30 | 18 | 14 | 7 | 290 | 201 | 491 | 9 |
| 1 | 1 | 25 | 20 | 34 | 32 | 11 | 9 | 27 | 18 | 4 | 2 | 15 | 11 | 30 | 24 | 8 | 7 | 250 | 202 | 452 | 10 |
| 4 | 5 | 17 | 20 | 32 | 26 | 10 | 5 | 28 | 22 | 8 | 2 | 16 | 9 | 35 | 19 | 10 | 4 | 272 | 163 | 435 | 11 |
| 1 | 2 | 21 | 21 | 28 | 30 | 10 | 5 | 26 | 21 | 3 | 3 | 12 | 9 | 37 | 19 | 14 | 2 | 254 | 186 | 440 | 12 |
| 4 | 3 | 19 | 15 | 33 | 24 | 10 | 7 | 30 | 16 | 7 | 4 | 15 | 10 | 35 | 30 | 9 | 8 | 280 | 190 | 470 | 13 |
| 2 | 3 | 30 | 13 | 30 | 21 | 6 | 8 | 29 | 22 | 3 | 3 | 11 | 8 | 34 | 20 | 10 | 3 | 278 | 161 | 439 | 14 |
| 5 | 2 | 17 | 13 | 34 | 19 | 6 | 3 | 16 | 23 | 1 | 2 | 6 | 13 | 24 | 23 | 9 | 5 | 234 | 168 | 402 | 15 |
| 8 | 1 | 17 | 18 | 26 | 18 | 17 | 3 | 32 | 16 | 3 | 9 | 8 | 9 | 40 | 18 | 8 | 9 | 337 | 176 | 513 | 16 |
| 5 | 3 | 28 | 16 | 37 | 27 | 7 | 4 | 22 | 22 | 5 | 2 | 12 | 10 | 49 | 27 | 14 | 7 | 365 | 201 | 566 | 17 |
| 6 | 1 | 35 | 15 | 44 | 24 | 8 | 6 | 24 | 11 | 8 | 4 | 19 | 14 | 36 | 24 | 13 | 7 | 412 | 189 | 601 | 18 |
| 5 | 2 | 36 | 14 | 56 | 37 | 16 | 7 | 29 | 28 | 9 | 7 | 21 | 15 | 59 | 25 | 16 | 9 | 510 | 247 | 757 | 19 |
| 8 | 6 | 34 | 21 | 55 | 42 | 16 | 7 | 32 | 21 | 8 | 5 | 18 | 9 | 63 | 31 | 13 | 5 | 534 | 244 | 778 | 20 |
| 9 | 3 | 39 | 16 | 47 | 34 | 15 | 7 | 30 | 22 | 3 | 4 | 13 | 15 | 66 | 25 | 16 | 7 | 571 | 240 | 811 | 21 |
| 8 | 2 | 37 | 18 | 47 | 32 | 11 | 12 | 31 | 25 | 5 | 8 | 12 | 11 | 42 | 38 | 24 | 9 | 521 | 263 | 784 | 22 |
| 1 | 5 | 36 | 25 | 51 | 31 | 14 | 4 | 27 | 21 | 5 | 8 | 13 | 15 | 37 | 32 | 14 | 6 | 499 | 270 | 769 | 23 |
| 8 | 8 | 55 | 22 | 48 | 40 | 14 | 10 | 30 | 26 | 5 | 4 | 15 | 10 | 50 | 31 | 21 | 9 | 553 | 301 | 854 | 24 |
| 7 | 8 | 39 | 28 | 40 | 38 | 10 | 10 | 29 | 28 | 8 | 2 | 18 | 10 | 45 | 30 | 15 | 10 | 540 | 289 | 829 | 25 |
| 10 | 7 | 57 | 50 | 39 | 32 | 16 | 13 | 28 | 30 | 5 | 5 | 23 | 12 | 46 | 46 | 15 | 6 | 545 | 353 | 898 | 26 |
| 9 | 7 | 35 | 28 | 48 | 44 | 8 | 10 | 42 | 20 | 9 | 5 | 15 | 17 | 42 | 34 | 19 | 9 | 537 | 322 | 859 | 27 |
| 9 | 3 | 36 | 20 | 54 | 34 | 9 | 5 | 36 | 29 | 3 | 5 | 19 | 14 | 50 | 36 | 9 | 10 | 543 | 314 | 857 | 28 |
| 10 | 6 | 49 | 31 | 55 | 52 | 15 | 11 | 30 | 25 | 6 | 4 | 17 | 17 | 66 | 43 | 18 | 5 | 606 | 349 | 955 | 29 |
| 6 | 4 | 37 | 19 | 68 | 47 | 14 | 9 | 44 | 26 | 7 | 4 | 21 | 14 | 60 | 42 | 16 | 9 | 602 | 355 | 957 | 30 |
| 12 | 7 | 44 | 34 | 60 | 38 | 9 | 11 | 41 | 40 | 10 | 10 | 18 | 13 | 45 | 48 | 20 | 15 | 613 | 390 | 1.003 | 31 |
| 9 | 8 | 47 | 30 | 56 | 42 | 15 | 15 | 42 | 37 | 9 | 6 | 14 | 17 | 50 | 55 | 16 | 11 | 687 | 415 | 1.102 | 32 |
| 18 | 8 | 57 | 49 | 64 | 41 | 17 | 16 | 44 | 21 | 5 | 5 | 22 | 18 | 55 | 36 | 17 | 15 | 731 | 437 | 1.168 | 33 |
| 12 | 5 | 57 | 48 | 63 | 55 | 14 | 12 | 38 | 40 | 7 | 8 | 25 | 23 | 66 | 46 | 21 | 18 | 719 | 479 | 1.198 | 34 |
| 14 | 8 | 56 | 33 | 71 | 54 | 15 | 18 | 35 | 36 | 7 | 7 | 22 | 18 | 62 | 59 | 18 | 12 | 753 | 462 | 1.215 | 35 |
| 13 | 13 | 48 | 32 | 62 | 72 | 19 | 18 | 52 | 39 | 4 | 5 | 18 | 19 | 53 | 67 | 14 | 11 | 743 | 532 | 1.275 | 36 |
| 10 | 8 | 72 | 45 | 51 | 80 | 22 | 24 | 49 | 49 | 6 | 4 | 35 | 24 | 44 | 61 | 24 | 17 | 762 | 626 | 1.388 | 37 |
| 10 | 12 | 73 | 44 | 65 | 68 | 23 | 14 | 45 | 44 | 8 | 9 | 21 | 26 | 55 | 60 | 17 | 10 | 861 | 625 | 1.486 | 38 |
| 13 | 8 | 90 | 48 | 80 | 75 | 19 | 16 | 41 | 49 | 4 | 4 | 24 | 25 | 71 | 67 | 21 | 10 | 865 | 678 | 1.543 | 39 |
| 5 | 10 | 57 | 56 | 65 | 57 | 18 | 19 | 51 | 33 | 11 | 12 | 23 | 26 | 81 | 69 | 21 | 12 | 885 | 616 | 1.501 | 40 |
| 9 | 8 | 51 | 21 | 47 | 37 | 16 | 9 | 30 | 24 | 3 | 8 | 14 | 11 | 47 | 46 | 10 | 11 | 588 | 391 | 979 | 41 |
| 11 | 4 | 48 | 40 | 49 | 43 | 17 | 15 | 35 | 31 | 2 | 5 | 22 | 18 | 42 | 41 | 16 | 12 | 596 | 446 | 1.042 | 42 |
| 15 | 8 | 49 | 42 | 49 | 57 | 13 | 7 | 43 | 43 | 8 | 6 | 22 | 18 | 47 | 60 | 23 | 13 | 728 | 532 | 1.260 | 43 |
| 9 | 8 | 82 | 65 | 85 | 92 | 31 | 19 | 43 | 43 | 6 | 9 | 21 | 25 | 65 | 80 | 15 | 17 | 1.012 | 762 | 1.774 | 44 |
| 20 | 10 | 96 | 63 | 98 | 75 | 26 | 26 | 53 | 43 | 4 | 6 | 27 | 41 | 83 | 84 | 27 | 16 | 1.253 | 841 | 2.094 | 45 |

Segue Tav. 131 — Morti per

| ETÀ | Piemonte | | Valle d'Aosta | | Liguria | | Lombardia | | Trentino A. Adige | | Veneto | | Friuli Ven. Giulia | | Emilia Romagna | | Marche | | Toscana | |
|----------------|----------|--------|---------------|-----|---------|-------|-----------|--------|-------------------|-------|--------|--------|--------------------|-------|----------------|--------|--------|-------|---------|--------|
| | M | F | M | F | M | F | M | F | M | F | M | F | M | F | M | F | M | F | M | F |
| 46° anno . . . | 135 | 111 | 6 | 2 | 57 | 36 | 272 | 133 | 34 | 14 | 124 | 56 | 43 | 28 | 104 | 91 | 34 | 32 | 106 | 68 |
| 47. | 131 | 98 | 5 | 5 | 68 | 51 | 325 | 196 | 29 | 26 | 145 | 85 | 56 | 26 | 145 | 96 | 33 | 24 | 103 | 74 |
| 48. | 170 | 111 | 3 | 2 | 76 | 40 | 383 | 213 | 39 | 27 | 157 | 81 | 54 | 36 | 132 | 97 | 33 | 23 | 114 | 62 |
| 49. | 181 | 116 | 6 | 7 | 75 | 44 | 396 | 194 | 43 | 30 | 156 | 115 | 64 | 42 | 147 | 88 | 56 | 33 | 120 | 102 |
| 50. | 204 | 125 | 12 | 4 | 79 | 36 | 470 | 233 | 41 | 19 | 175 | 84 | 66 | 39 | 153 | 97 | 60 | 20 | 143 | 91 |
| 51. | 219 | 124 | 7 | 2 | 84 | 59 | 476 | 245 | 38 | 32 | 173 | 103 | 70 | 34 | 197 | 105 | 56 | 32 | 168 | 105 |
| 52. | 243 | 150 | 6 | 3 | 94 | 65 | 546 | 286 | 56 | 38 | 193 | 127 | 74 | 40 | 201 | 116 | 68 | 34 | 177 | 99 |
| 53. | 223 | 147 | 8 | 5 | 115 | 62 | 543 | 280 | 42 | 36 | 206 | 133 | 84 | 43 | 185 | 113 | 61 | 31 | 205 | 108 |
| 54. | 284 | 175 | 10 | — | 122 | 62 | 614 | 294 | 38 | 24 | 230 | 134 | 97 | 66 | 179 | 89 | 62 | 43 | 192 | 130 |
| 55. | 315 | 192 | 11 | 4 | 131 | 57 | 652 | 327 | 58 | 22 | 242 | 149 | 89 | 43 | 254 | 126 | 61 | 39 | 186 | 116 |
| 56. | 346 | 169 | 10 | 2 | 129 | 84 | 649 | 323 | 49 | 36 | 248 | 141 | 79 | 67 | 234 | 117 | 62 | 45 | 224 | 118 |
| 57. | 322 | 211 | 12 | 7 | 145 | 99 | 726 | 328 | 56 | 37 | 288 | 140 | 114 | 60 | 262 | 140 | 72 | 50 | 222 | 133 |
| 58. | 391 | 192 | 14 | 3 | 153 | 91 | 680 | 376 | 66 | 44 | 313 | 179 | 107 | 69 | 269 | 132 | 91 | 56 | 245 | 127 |
| 59. | 371 | 231 | 9 | 3 | 166 | 100 | 739 | 414 | 86 | 48 | 295 | 174 | 106 | 56 | 309 | 166 | 92 | 68 | 317 | 136 |
| 60. | 419 | 244 | 12 | 3 | 201 | 101 | 798 | 413 | 74 | 55 | 348 | 208 | 102 | 60 | 309 | 169 | 100 | 66 | 268 | 178 |
| 61. | 412 | 257 | 8 | 8 | 204 | 97 | 754 | 449 | 72 | 41 | 324 | 186 | 136 | 69 | 294 | 154 | 88 | 56 | 302 | 185 |
| 62. | 425 | 294 | 8 | 8 | 177 | 123 | 793 | 472 | 84 | 46 | 354 | 215 | 140 | 79 | 334 | 193 | 115 | 79 | 260 | 165 |
| 63. | 448 | 295 | 9 | 6 | 183 | 128 | 849 | 537 | 79 | 51 | 308 | 226 | 132 | 83 | 336 | 209 | 100 | 82 | 303 | 212 |
| 64. | 450 | 305 | 12 | 5 | 210 | 119 | 790 | 566 | 83 | 60 | 358 | 209 | 138 | 95 | 385 | 204 | 96 | 88 | 312 | 189 |
| 65. | 445 | 371 | 10 | 8 | 231 | 137 | 818 | 583 | 89 | 66 | 365 | 283 | 133 | 108 | 341 | 226 | 99 | 90 | 322 | 234 |
| 66. | 474 | 370 | 8 | 9 | 207 | 161 | 851 | 629 | 78 | 57 | 366 | 300 | 154 | 117 | 378 | 283 | 137 | 98 | 325 | 255 |
| 67. | 531 | 387 | 7 | 9 | 231 | 186 | 839 | 609 | 84 | 62 | 409 | 287 | 146 | 118 | 387 | 284 | 106 | 142 | 427 | 289 |
| 68. | 503 | 449 | 14 | 10 | 262 | 172 | 874 | 739 | 86 | 60 | 446 | 309 | 149 | 129 | 418 | 313 | 121 | 127 | 362 | 336 |
| 69. | 535 | 441 | 8 | 8 | 239 | 181 | 980 | 728 | 93 | 82 | 403 | 338 | 137 | 108 | 460 | 333 | 125 | 139 | 383 | 289 |
| 70. | 577 | 487 | 9 | 6 | 276 | 241 | 954 | 752 | 90 | 83 | 453 | 361 | 165 | 165 | 439 | 342 | 129 | 128 | 427 | 377 |
| 71. | 596 | 534 | 12 | 11 | 255 | 210 | 1.006 | 831 | 112 | 106 | 449 | 388 | 155 | 161 | 503 | 365 | 143 | 144 | 433 | 412 |
| 72. | 594 | 590 | 15 | 9 | 232 | 242 | 1.010 | 898 | 107 | 100 | 510 | 397 | 178 | 158 | 458 | 393 | 170 | 148 | 451 | 411 |
| 73. | 659 | 605 | 13 | 15 | 269 | 245 | 1.028 | 972 | 101 | 101 | 466 | 428 | 156 | 183 | 476 | 400 | 164 | 170 | 467 | 471 |
| 74. | 689 | 630 | 8 | 8 | 246 | 254 | 987 | 989 | 97 | 99 | 473 | 462 | 172 | 176 | 506 | 455 | 185 | 177 | 507 | 462 |
| 75. | 710 | 673 | 15 | 12 | 304 | 264 | 1.018 | 958 | 104 | 125 | 470 | 474 | 183 | 192 | 521 | 480 | 196 | 205 | 517 | 473 |
| 76. | 655 | 669 | 18 | 19 | 238 | 280 | 1.059 | 1.100 | 92 | 111 | 457 | 498 | 196 | 203 | 493 | 518 | 179 | 212 | 524 | 469 |
| 77. | 701 | 696 | 12 | 21 | 269 | 275 | 1.022 | 1.064 | 100 | 115 | 459 | 505 | 175 | 199 | 522 | 485 | 193 | 181 | 550 | 521 |
| 78. | 664 | 769 | 13 | 21 | 278 | 273 | 976 | 1.059 | 104 | 119 | 448 | 499 | 191 | 205 | 523 | 541 | 201 | 187 | 542 | 534 |
| 79. | 677 | 716 | 10 | 11 | 261 | 288 | 953 | 1.074 | 113 | 106 | 408 | 465 | 155 | 209 | 503 | 501 | 162 | 209 | 531 | 513 |
| 80. | 672 | 738 | 21 | 10 | 256 | 259 | 975 | 1.008 | 110 | 110 | 451 | 514 | 197 | 205 | 461 | 478 | 175 | 178 | 488 | 481 |
| 81. | 672 | 742 | 11 | 11 | 271 | 268 | 931 | 948 | 92 | 101 | 502 | 532 | 162 | 229 | 483 | 465 | 141 | 194 | 452 | 538 |
| 82. | 596 | 665 | 9 | 12 | 231 | 277 | 842 | 902 | 89 | 104 | 410 | 506 | 158 | 201 | 447 | 498 | 159 | 155 | 441 | 503 |
| 83. | 643 | 665 | 22 | 11 | 248 | 254 | 740 | 897 | 99 | 105 | 439 | 521 | 161 | 196 | 436 | 472 | 155 | 173 | 466 | 558 |
| 84. | 549 | 669 | 12 | 13 | 252 | 267 | 684 | 833 | 70 | 116 | 400 | 483 | 127 | 191 | 422 | 468 | 116 | 172 | 433 | 487 |
| 85. | 474 | 576 | 13 | 14 | 193 | 236 | 507 | 719 | 69 | 65 | 327 | 381 | 123 | 155 | 306 | 382 | 107 | 115 | 387 | 431 |
| 86. | 371 | 483 | 13 | 11 | 168 | 191 | 397 | 543 | 53 | 74 | 242 | 325 | 70 | 139 | 260 | 368 | 105 | 111 | 288 | 359 |
| 87. | 337 | 407 | 5 | 6 | 165 | 180 | 323 | 488 | 46 | 56 | 253 | 323 | 83 | 137 | 223 | 333 | 76 | 75 | 272 | 312 |
| 88. | 291 | 373 | 12 | 7 | 120 | 171 | 286 | 398 | 44 | 61 | 225 | 291 | 73 | 106 | 209 | 283 | 71 | 87 | 211 | 263 |
| 89. | 233 | 299 | 8 | 4 | 93 | 131 | 210 | 335 | 32 | 42 | 190 | 218 | 58 | 89 | 185 | 243 | 64 | 70 | 135 | 222 |
| 90. | 175 | 258 | 4 | 5 | 74 | 116 | 158 | 297 | 37 | 24 | 134 | 183 | 47 | 81 | 131 | 197 | 41 | 79 | 133 | 198 |
| 91. | 112 | 203 | 2 | 7 | 59 | 82 | 129 | 196 | 29 | 35 | 96 | 158 | 36 | 56 | 105 | 171 | 35 | 46 | 106 | 147 |
| 92. | 97 | 171 | 4 | 1 | 48 | 69 | 94 | 140 | 23 | 20 | 77 | 152 | 24 | 54 | 70 | 120 | 22 | 44 | 81 | 109 |
| 93. | 71 | 125 | 1 | 2 | 41 | 80 | 72 | 121 | 14 | 11 | 44 | 84 | 23 | 29 | 67 | 139 | 19 | 19 | 51 | 100 |
| 94. | 54 | 97 | 1 | 2 | 18 | 51 | 41 | 87 | 8 | 10 | 43 | 82 | 18 | 23 | 39 | 64 | 15 | 29 | 45 | 66 |
| 95. | 40 | 56 | 2 | — | 16 | 32 | 27 | 45 | 5 | 4 | 30 | 50 | 9 | 23 | 32 | 55 | 10 | 14 | 32 | 55 |
| 96. | 30 | 35 | — | 1 | 16 | 29 | 22 | 38 | 2 | 6 | 15 | 41 | 9 | 18 | 30 | 34 | 7 | 7 | 13 | 32 |
| 97. | 20 | 26 | 2 | 2 | 7 | 13 | 9 | 30 | 2 | 6 | 18 | 28 | 4 | 7 | 13 | 30 | 3 | 9 | 12 | 23 |
| 98. | 7 | 22 | 2 | — | 8 | 8 | 8 | 11 | 1 | 4 | 4 | 12 | — | 9 | 4 | 14 | 1 | 10 | 8 | 13 |
| 99. | 4 | 13 | — | — | 7 | 8 | 5 | 12 | — | 1 | 2 | 6 | — | 3 | 4 | 8 | 1 | 3 | 3 | 9 |
| 100. | 2 | 5 | — | — | 2 | 5 | 5 | 6 | — | 2 | 3 | 5 | — | 4 | 2 | 7 | 2 | 1 | 5 | 4 |
| 101. | — | 6 | — | — | 2 | 3 | — | 3 | — | — | — | — | — | 1 | — | — | — | — | — | 7 |
| 102. | — | 3 | — | — | 1 | 2 | — | 5 | — | — | — | — | — | 1 | — | — | — | 2 | — | 2 |
| 103. | — | — | — | — | — | — | — | 1 | — | — | — | — | — | — | — | — | — | — | — | 1 |
| 104. | — | 1 | — | — | 1 | — | — | — | — | — | — | — | — | — | — | — | — | — | — | 2 |
| 105. | — | — | — | — | — | — | — | — | — | — | — | — | — | — | — | 1 | — | — | — | — |
| 106. | — | — | — | — | — | — | — | — | — | — | — | — | — | — | — | — | — | — | — | — |
| 107. | — | — | — | — | — | — | — | — | — | — | — | — | — | — | — | — | — | — | — | — |
| 108. | — | — | — | — | — | — | — | — | — | — | — | — | — | — | — | — | — | — | — | — |
| 109. | — | — | — | — | — | — | — | — | — | — | — | — | — | — | — | — | — | — | — | — |
| Totale . . . | 23.056 | 20.402 | 600 | 452 | 9.734 | 8.422 | 38.740 | 31.385 | 4.174 | 3.531 | 18.578 | 15.618 | 6.497 | 5.968 | 17.972 | 14.954 | 5.961 | 5.482 | 16.991 | 14.794 |

Tav. 132 — Morti per sesso ed

| ETÀ | PIEMONTE | | | | | | VALLE D'AOSTA | LIGURIA | | | | | LOMBAR | | | | | M A S | |
|-----------------|--------------|--------------|--------------|--------------|--------------|--------------|------------------|------------|--------------|--------------|--------------|--------------|--------------|--------------|--------------|------------|---------------|--------------|--------------|
| | Torino | Vercelli | Novara | Cuneo | Asti | Alessandria | | Totale | Imperia | Savona | Genova | La Spezia | Totale | Varèse | Como | Sondrio | Milano | | Bergamo |
| Fino al 5° anno | 570 | 119 | 152 | 170 | 44 | 90 | 1.145 | 37 | 48 | 64 | 293 | 38 | 443 | 214 | 200 | 110 | 1.062 | 391 | 472 |
| 6° | 11 | 3 | 2 | 2 | — | 1 | 19 | — | 1 | — | 4 | 2 | 7 | 3 | 5 | — | 17 | 10 | 8 |
| 6-10 | 25 | 12 | 10 | 6 | 3 | 6 | 62 | 1 | 4 | 2 | 6 | 2 | 14 | 8 | 9 | 3 | 36 | 23 | 23 |
| 10-15 | 28 | 8 | 7 | 12 | 6 | 7 | 68 | 4 | 3 | 4 | 15 | 4 | 26 | 9 | 12 | 3 | 60 | 22 | 24 |
| 15-18 | 32 | 9 | 10 | 13 | 5 | 12 | 81 | 1 | 4 | 4 | 20 | 8 | 36 | 11 | 10 | 5 | 63 | 21 | 28 |
| 18-20 | 29 | 10 | 1 | 5 | 1 | 12 | 67 | 1 | 5 | 6 | 23 | 3 | 37 | 14 | 13 | 3 | 45 | 19 | 24 |
| 20-25 | 86 | 21 | 35 | 51 | 13 | 30 | 236 | 11 | 15 | 10 | 42 | 9 | 76 | 27 | 38 | 28 | 146 | 47 | 70 |
| 25-30 | 105 | 23 | 33 | 34 | 11 | 27 | 233 | 10 | 14 | 19 | 69 | 10 | 112 | 30 | 33 | 28 | 181 | 35 | 75 |
| 30-35 | 117 | 18 | 39 | 48 | 13 | 28 | 263 | 16 | 18 | 18 | 65 | 9 | 110 | 40 | 52 | 23 | 227 | 69 | 79 |
| 35-40 | 162 | 44 | 34 | 42 | 12 | 36 | 330 | 20 | 12 | 13 | 90 | 31 | 146 | 46 | 67 | 22 | 275 | 73 | 100 |
| 40-45 | 201 | 26 | 57 | 56 | 21 | 42 | 403 | 15 | 14 | 23 | 106 | 20 | 163 | 61 | 69 | 25 | 314 | 96 | 110 |
| 45-50 | 390 | 76 | 120 | 100 | 39 | 96 | 821 | 32 | 38 | 44 | 232 | 41 | 355 | 136 | 160 | 36 | 783 | 176 | 248 |
| 50-55 | 570 | 136 | 152 | 182 | 81 | 163 | 1.284 | 42 | 50 | 85 | 340 | 71 | 546 | 201 | 239 | 61 | 1.277 | 234 | 320 |
| 55-60 | 878 | 203 | 216 | 231 | 105 | 216 | 1.849 | 57 | 65 | 119 | 515 | 95 | 794 | 289 | 325 | 66 | 1.575 | 280 | 414 |
| 60-65 | 981 | 248 | 265 | 266 | 131 | 289 | 2.180 | 47 | 96 | 153 | 636 | 120 | 1.005 | 343 | 346 | 56 | 1.708 | 363 | 468 |
| 65-70 | 1.176 | 298 | 347 | 309 | 159 | 331 | 2.620 | 46 | 151 | 141 | 783 | 140 | 1.215 | 334 | 405 | 72 | 1.804 | 396 | 539 |
| 70-75 | 1.283 | 365 | 372 | 490 | 248 | 490 | 3.248 | 63 | 164 | 170 | 838 | 134 | 1.306 | 396 | 500 | 88 | 1.923 | 449 | 567 |
| 75-80 | 1.230 | 364 | 416 | 554 | 268 | 537 | 3.369 | 74 | 161 | 220 | 793 | 128 | 1.302 | 438 | 476 | 126 | 1.814 | 459 | 524 |
| 80-85 | 1.081 | 354 | 321 | 471 | 242 | 465 | 2.934 | 67 | 157 | 207 | 694 | 137 | 1.195 | 358 | 356 | 85 | 1.266 | 294 | 355 |
| 85-90 | 471 | 174 | 163 | 243 | 127 | 229 | 1.407 | 42 | 78 | 100 | 353 | 89 | 620 | 114 | 143 | 48 | 451 | 85 | 153 |
| 90-95 | 113 | 56 | 47 | 60 | 32 | 66 | 374 | 10 | 27 | 35 | 87 | 33 | 182 | 34 | 36 | 15 | 112 | 20 | 37 |
| 95-100 | 27 | 6 | 4 | 11 | 2 | 13 | 63 | 4 | 6 | 6 | 23 | 5 | 40 | 3 | 5 | 2 | 11 | 4 | 3 |
| Oltre 100 | — | — | — | — | — | — | — | — | 2 | — | — | 2 | 4 | — | — | — | — | — | — |
| Totale | 9.566 | 2.573 | 2.812 | 3.356 | 1.563 | 3.186 | 23.056 | 600 | 1.133 | 1.443 | 6.027 | 1.131 | 9.734 | 3.109 | 3.499 | 905 | 15.150 | 3.566 | 4.641 |
| Fino al 5° anno | 433 | 88 | 99 | 139 | 36 | 81 | 876 | 36 | 36 | 50 | 228 | 33 | 347 | 162 | 172 | 89 | 819 | 335 | 335 |
| 6° | 7 | 4 | 2 | 1 | 1 | 2 | 17 | 1 | — | 2 | 2 | — | 4 | 4 | 3 | 2 | 9 | 5 | 5 |
| 6-10 | 18 | 5 | 4 | 7 | 2 | 5 | 41 | 3 | 2 | 1 | 9 | 1 | 13 | 5 | 6 | 3 | 30 | 8 | 10 |
| 10-15 | 26 | 4 | 7 | 5 | 2 | 3 | 47 | 1 | 4 | 3 | 6 | 2 | 15 | 8 | 9 | 2 | 39 | 11 | 16 |
| 15-18 | 14 | 1 | 3 | 4 | 1 | 4 | 27 | 1 | 3 | 2 | 11 | 3 | 19 | 3 | 5 | — | 25 | 7 | 5 |
| 18-20 | 12 | 4 | 3 | 5 | 1 | 1 | 26 | 2 | 2 | 4 | 4 | 4 | 14 | 4 | 3 | — | 20 | 4 | 5 |
| 20-25 | 38 | 6 | 15 | 12 | 2 | 11 | 84 | 4 | 2 | 7 | 26 | 2 | 37 | 17 | 10 | 3 | 64 | 23 | 21 |
| 25-30 | 63 | 6 | 13 | 17 | 7 | 9 | 115 | 6 | 5 | 12 | 41 | 6 | 64 | 16 | 13 | 7 | 95 | 21 | 21 |
| 30-35 | 72 | 19 | 19 | 28 | 7 | 18 | 163 | 10 | 9 | 12 | 48 | 8 | 77 | 11 | 25 | 1 | 113 | 30 | 41 |
| 35-40 | 113 | 17 | 19 | 30 | 8 | 18 | 205 | 9 | 6 | 18 | 91 | 13 | 128 | 25 | 49 | 12 | 189 | 53 | 51 |
| 40-45 | 106 | 26 | 22 | 38 | 11 | 26 | 229 | 4 | 7 | 11 | 78 | 13 | 109 | 30 | 41 | 8 | 190 | 53 | 61 |
| 45-50 | 235 | 64 | 67 | 87 | 25 | 83 | 561 | 20 | 17 | 24 | 133 | 33 | 207 | 79 | 78 | 28 | 416 | 97 | 101 |
| 50-55 | 402 | 66 | 95 | 90 | 39 | 96 | 788 | 14 | 35 | 47 | 195 | 28 | 305 | 139 | 121 | 24 | 617 | 141 | 131 |
| 55-60 | 478 | 116 | 127 | 155 | 57 | 114 | 1.047 | 18 | 37 | 55 | 324 | 59 | 475 | 129 | 152 | 34 | 781 | 206 | 211 |
| 60-65 | 660 | 178 | 189 | 226 | 80 | 189 | 1.522 | 35 | 59 | 84 | 390 | 71 | 604 | 208 | 249 | 51 | 1.043 | 251 | 311 |
| 65-70 | 934 | 249 | 289 | 325 | 109 | 228 | 2.134 | 42 | 108 | 134 | 589 | 110 | 941 | 306 | 308 | 52 | 1.401 | 377 | 371 |
| 70-75 | 1.244 | 382 | 379 | 473 | 174 | 380 | 3.032 | 55 | 149 | 147 | 783 | 136 | 1.215 | 362 | 478 | 101 | 1.801 | 456 | 521 |
| 75-80 | 1.447 | 392 | 470 | 538 | 252 | 489 | 3.588 | 82 | 184 | 224 | 803 | 164 | 1.375 | 490 | 502 | 120 | 2.013 | 495 | 581 |
| 80-85 | 1.274 | 445 | 457 | 483 | 208 | 450 | 3.317 | 61 | 165 | 215 | 767 | 155 | 1.302 | 416 | 412 | 107 | 1.567 | 343 | 431 |
| 85-90 | 670 | 245 | 231 | 234 | 139 | 301 | 1.820 | 33 | 123 | 136 | 422 | 108 | 789 | 201 | 193 | 55 | 706 | 148 | 201 |
| 90-95 | 258 | 79 | 90 | 70 | 44 | 111 | 652 | 12 | 39 | 52 | 179 | 44 | 314 | 58 | 51 | 11 | 215 | 28 | 51 |
| 95-100 | 36 | 19 | 15 | 9 | 12 | 10 | 101 | 3 | 6 | 12 | 37 | 8 | 63 | 7 | 5 | 4 | 34 | 3 | 3 |
| Oltre 100 | 5 | 2 | 1 | — | 1 | 1 | 10 | — | 1 | 2 | 2 | — | 5 | 1 | 1 | — | 1 | — | — |
| Totale | 8.545 | 2.417 | 2.616 | 2.976 | 1.218 | 2.630 | 20.402 | 452 | 999 | 1.254 | 5.168 | 1.001 | 8.422 | 2.681 | 2.886 | 714 | 12.188 | 3.095 | 3.551 |
| Fino al 5° anno | 1.003 | 207 | 251 | 309 | 80 | 171 | 2.021 | 73 | 84 | 114 | 521 | 71 | 790 | 376 | 372 | 199 | 1.881 | 726 | 811 |
| 6° | 18 | 7 | 4 | 3 | 1 | 3 | 36 | 1 | 1 | 2 | 6 | 2 | 11 | 7 | 8 | 2 | 26 | 15 | 11 |
| 6-10 | 43 | 17 | 14 | 13 | 5 | 11 | 103 | 4 | 6 | 3 | 15 | 3 | 27 | 13 | 15 | 6 | 66 | 31 | 31 |
| 10-15 | 54 | 12 | 14 | 17 | 8 | 10 | 115 | 5 | 7 | 7 | 21 | 6 | 41 | 17 | 21 | 5 | 99 | 33 | 41 |
| 15-18 | 46 | 10 | 13 | 17 | 6 | 16 | 108 | 2 | 7 | 6 | 31 | 11 | 55 | 14 | 15 | 5 | 88 | 28 | 31 |
| 18-20 | 41 | 14 | 13 | 10 | 2 | 13 | 93 | 3 | 7 | 10 | 27 | 7 | 51 | 18 | 16 | 3 | 65 | 23 | 31 |
| 20-25 | 124 | 27 | 50 | 63 | 15 | 41 | 320 | 15 | 17 | 17 | 68 | 11 | 113 | 44 | 48 | 31 | 210 | 70 | 51 |
| 25-30 | 168 | 29 | 46 | 51 | 18 | 36 | 348 | 16 | 19 | 31 | 110 | 16 | 176 | 46 | 46 | 35 | 276 | 56 | 51 |
| 30-35 | 189 | 37 | 58 | 76 | 20 | 46 | 426 | 26 | 27 | 30 | 113 | 17 | 187 | 51 | 77 | 24 | 340 | 99 | 111 |
| 35-40 | 275 | 61 | 53 | 72 | 20 | 54 | 535 | 29 | 18 | 31 | 181 | 44 | 274 | 71 | 116 | 34 | 464 | 126 | 111 |
| 40-45 | 307 | 52 | 79 | 94 | 32 | 68 | 632 | 19 | 21 | 34 | 184 | 33 | 272 | 91 | 110 | 33 | 504 | 149 | 111 |
| 45-50 | 625 | 140 | 187 | 187 | 64 | 179 | 1.382 | 52 | 55 | 68 | 365 | 74 | 562 | 215 | 238 | 64 | 1.199 | 273 | 311 |
| 50-55 | 972 | 202 | 247 | 272 | 120 | 259 | 2.072 | 56 | 85 | 132 | 535 | 99 | 851 | 340 | 360 | 85 | 1.894 | 375 | 411 |
| 55-60 | 1.356 | 319 | 343 | 386 | 162 | 330 | 2.896 | 75 | 102 | 174 | 839 | 154 | 1.269 | 418 | 477 | 100 | 2.356 | 486 | 611 |
| 60-65 | 1.641 | 426 | 454 | 492 | 211 | 478 | 3.702 | 82 | 155 | 237 | 1.026 | 191 | 1.609 | 551 | 595 | 107 | 2.751 | 614 | 711 |
| 65-70 | 2.110 | 547 | 636 | 634 | 258 | 559 | 4.754 | 88 | 259 | 275 | 1.372 | 250 | 2.156 | 640 | 713 | 124 | 3.205 | 773 | 911 |
| 70-75 | 2.527 | 747 | 751 | 963 | 422 | 870 | 6.280 | 118 | 313 | 317 | 1.621 | 270 | 2.521 | 758 | 978 | 189 | 3.724 | 905 | 1.011 |
| 75-80 | 2.677 | 756 | 886 | 1.092 | 520 | 1.026 | 6.957 | 156 | 345 | 444 | 1.596 | 292 | 2.677 | 928 | 978 | 246 | 3.827 | 954 | 1.111 |
| 80-85 | 2.355 | 799 | 778 | 954 | 450 | 915 | 6.251 | 128 | | | | | | | | | | | |

età - Provincie e Regioni

| DIA | | | | TRENTINO ALTO ADIGE | | | VENETO | | | | | | | | FRIULI - VENEZIA GIULIA | | | | ETÀ |
|--------------|--------------|--------------|---------------|---------------------|--------------|--------------|--------------|--------------|--------------|--------------|--------------|--------------|--------------|---------------|-------------------------|--------------|--------------|---------------|-----------------|
| Pavia | Cremona | Mantova | Totale | Bolzano - Bozen | Trento | Totale | Verona | Vicenza | Belluno | Treviso | Venezia | Padova | Rovigo | Totale | Udine | Gorizia | Trieste | Totale | |
| 128 | 141 | 113 | 2.831 | 198 | 149 | 347 | 277 | 224 | 97 | 259 | 275 | 297 | 138 | 1.567 | 193 | 33 | 61 | 287 | Fino al 5° anno |
| 2 | 1 | 2 | 48 | 1 | 5 | 6 | 4 | 4 | 1 | 3 | 6 | 3 | 2 | 23 | 2 | 1 | — | 3 | 6° |
| 4 | 10 | 5 | 121 | 9 | 7 | 16 | 13 | 13 | 4 | 7 | 13 | 14 | 9 | 73 | 11 | 4 | 1 | 16 | 6-10 |
| 8 | 6 | 6 | 150 | 12 | 11 | 23 | 15 | 11 | 10 | 9 | 15 | 16 | 10 | 86 | 14 | 3 | 6 | 23 | 10-15 |
| 8 | 11 | 8 | 165 | 8 | 6 | 14 | 8 | 19 | 11 | 19 | 15 | 21 | 11 | 104 | 18 | 3 | 5 | 26 | 15-18 |
| 8 | 10 | 7 | 143 | 11 | 12 | 23 | 10 | 15 | 7 | 24 | 23 | 19 | 6 | 104 | 17 | 5 | 7 | 29 | 18-20 |
| 20 | 23 | 25 | 424 | 45 | 38 | 83 | 34 | 41 | 17 | 37 | 38 | 46 | 16 | 229 | 57 | 12 | 18 | 87 | 20-25 |
| 31 | 21 | 22 | 456 | 32 | 36 | 68 | 39 | 39 | 15 | 38 | 36 | 44 | 17 | 228 | 52 | 10 | 21 | 83 | 25-30 |
| 27 | 39 | 42 | 598 | 38 | 57 | 95 | 60 | 45 | 13 | 64 | 50 | 50 | 29 | 311 | 70 | 20 | 19 | 109 | 30-35 |
| 37 | 48 | 30 | 698 | 39 | 56 | 95 | 75 | 53 | 39 | 63 | 58 | 55 | 25 | 368 | 86 | 21 | 34 | 141 | 35-40 |
| 45 | 48 | 43 | 811 | 28 | 34 | 62 | 62 | 48 | 33 | 67 | 65 | 69 | 17 | 361 | 81 | 10 | 20 | 111 | 40-45 |
| 128 | 91 | 88 | 1.846 | 86 | 100 | 186 | 122 | 129 | 64 | 131 | 140 | 123 | 48 | 757 | 168 | 30 | 85 | 283 | 45-50 |
| 216 | 151 | 132 | 2.831 | 105 | 127 | 232 | 187 | 166 | 83 | 162 | 204 | 169 | 73 | 1.044 | 245 | 49 | 120 | 414 | 50-55 |
| 258 | 200 | 185 | 3.592 | 146 | 185 | 331 | 264 | 233 | 121 | 232 | 276 | 281 | 105 | 1.492 | 297 | 57 | 154 | 508 | 55-60 |
| 307 | 213 | 200 | 4.004 | 190 | 217 | 407 | 347 | 258 | 120 | 245 | 330 | 282 | 127 | 1.709 | 376 | 75 | 228 | 679 | 60-65 |
| 398 | 284 | 266 | 4.998 | 180 | 251 | 431 | 353 | 307 | 146 | 333 | 429 | 344 | 165 | 2.077 | 442 | 84 | 225 | 751 | 65-70 |
| 457 | 347 | 322 | 5.049 | 202 | 319 | 521 | 432 | 418 | 181 | 339 | 367 | 447 | 184 | 2.368 | 527 | 78 | 239 | 844 | 70-75 |
| 492 | 320 | 336 | 4.985 | 199 | 320 | 519 | 431 | 408 | 173 | 310 | 335 | 390 | 176 | 2.223 | 611 | 87 | 216 | 914 | 75-80 |
| 485 | 226 | 279 | 3.704 | 172 | 247 | 419 | 360 | 361 | 157 | 336 | 309 | 380 | 175 | 2.078 | 515 | 50 | 166 | 731 | 80-85 |
| 187 | 94 | 99 | 1.374 | 79 | 133 | 212 | 180 | 181 | 88 | 171 | 168 | 154 | 102 | 1.044 | 240 | 24 | 67 | 331 | 85-90 |
| 51 | 23 | 35 | 363 | 35 | 44 | 79 | 40 | 47 | 25 | 59 | 44 | 55 | 20 | 290 | 81 | 9 | 20 | 110 | 90-95 |
| 11 | 4 | 6 | 49 | — | 5 | — | 9 | 10 | — | — | — | — | — | — | — | — | — | 16 | 95-100 |
| — | — | — | — | — | — | — | — | — | — | — | — | — | — | — | — | — | — | 1 | Oltre 100 |
| 3.308 | 2.311 | 2.251 | 38.740 | 1.815 | 2.359 | 4.174 | 3.322 | 3.030 | 1.408 | 2.916 | 3.198 | 3.246 | 1.458 | 18.578 | 4.116 | 665 | 1.716 | 6.497 | Totale |
| C H I | | | | | | | | | | | | | | | | | | | |
| 94 | 98 | 71 | 2.179 | 155 | 105 | 260 | 170 | 172 | 65 | 186 | 214 | 188 | 88 | 1.083 | 169 | 41 | 30 | 240 | Fino al 5° anno |
| 1 | 1 | 1 | 34 | 1 | — | 1 | 2 | 5 | 2 | 2 | 4 | 4 | 1 | 20 | 4 | — | — | 4 | 6° |
| 3 | 8 | 3 | 76 | 6 | 6 | 12 | 4 | 10 | 6 | 8 | 8 | 10 | 5 | 51 | 4 | 1 | 2 | 7 | 6-10 |
| 4 | 4 | 4 | 97 | 2 | 8 | 10 | 5 | 6 | 3 | 6 | 12 | 6 | 8 | 46 | 10 | 1 | 6 | 17 | 10-15 |
| 3 | 3 | 5 | 56 | 5 | 4 | 9 | 5 | 9 | 4 | 11 | 8 | 5 | 1 | 43 | 8 | — | 2 | 10 | 15-18 |
| — | 5 | 5 | 50 | 2 | 4 | 6 | 5 | 3 | 5 | 6 | 7 | 9 | 2 | 37 | 6 | 3 | 1 | 10 | 18-20 |
| 10 | 6 | 8 | 164 | 8 | 12 | 20 | 17 | 14 | 9 | 7 | 12 | 18 | 6 | 83 | 12 | 3 | 5 | 20 | 20-25 |
| 14 | 11 | 6 | 207 | 11 | 23 | 34 | 19 | 19 | 10 | 18 | 13 | 12 | 8 | 99 | 21 | 6 | 5 | 32 | 25-30 |
| 17 | 8 | 26 | 276 | 16 | 17 | 33 | 20 | 23 | 15 | 14 | 20 | 40 | 10 | 142 | 30 | 5 | 10 | 45 | 30-35 |
| 35 | 27 | 22 | 465 | 23 | 36 | 59 | 32 | 25 | 12 | 29 | 36 | 35 | 20 | 189 | 49 | 10 | 21 | 80 | 35-40 |
| 24 | 26 | 18 | 454 | 26 | 26 | 52 | 22 | 42 | 9 | 29 | 33 | 38 | 15 | 188 | 47 | 10 | 21 | 78 | 40-45 |
| 69 | 47 | 46 | 969 | 58 | 58 | 116 | 77 | 68 | 37 | 58 | 87 | 67 | 27 | 421 | 87 | 23 | 61 | 171 | 45-50 |
| 115 | 80 | 57 | 1.432 | 62 | 90 | 152 | 96 | 116 | 52 | 123 | 95 | 116 | 48 | 646 | 139 | 19 | 68 | 226 | 50-55 |
| 145 | 101 | 93 | 1.854 | 92 | 128 | 220 | 155 | 149 | 58 | 130 | 155 | 143 | 52 | 842 | 167 | 48 | 97 | 312 | 55-60 |
| 213 | 154 | 125 | 2.607 | 107 | 157 | 264 | 199 | 231 | 68 | 153 | 204 | 184 | 80 | 1.119 | 236 | 45 | 153 | 434 | 60-65 |
| 265 | 211 | 163 | 3.457 | 130 | 214 | 344 | 314 | 256 | 101 | 287 | 266 | 249 | 122 | 1.595 | 413 | 59 | 165 | 637 | 65-70 |
| 410 | 273 | 239 | 4.648 | 221 | 310 | 531 | 413 | 401 | 165 | 325 | 359 | 339 | 147 | 2.149 | 539 | 88 | 243 | 870 | 70-75 |
| 494 | 292 | 317 | 5.305 | 219 | 342 | 561 | 465 | 459 | 188 | 364 | 406 | 395 | 204 | 2.481 | 632 | 97 | 292 | 1.021 | 75-80 |
| 501 | 245 | 276 | 4.299 | 178 | 313 | 491 | 443 | 406 | 187 | 381 | 395 | 415 | 196 | 2.423 | 576 | 109 | 287 | 972 | 80-85 |
| 262 | 122 | 167 | 2.061 | 106 | 151 | 257 | 223 | 233 | 104 | 192 | 237 | 231 | 120 | 1.340 | 326 | 51 | 175 | 552 | 85-90 |
| 90 | 32 | 53 | 589 | 27 | 53 | 80 | 92 | 76 | 35 | 92 | 76 | 109 | 46 | 526 | 115 | 18 | 52 | 185 | 90-95 |
| 22 | 4 | 9 | 97 | 9 | 10 | 19 | 13 | 9 | 7 | 18 | 17 | 19 | 9 | 92 | 25 | 5 | 11 | 41 | 95-100 |
| 3 | — | 9 | — | — | — | — | — | — | — | 1 | 1 | 1 | — | 3 | 4 | — | — | 4 | Oltre 100 |
| 1.793 | 1.758 | 1.714 | 31.385 | 1.464 | 2.067 | 3.531 | 2.791 | 2.732 | 1.142 | 2.440 | 2.665 | 2.633 | 1.215 | 15.618 | 3.619 | 642 | 1.707 | 5.968 | Totale |
| L E | | | | | | | | | | | | | | | | | | | |
| 222 | 239 | 184 | 5.010 | 353 | 254 | 607 | 447 | 396 | 162 | 445 | 489 | 485 | 226 | 2.650 | 362 | 74 | 91 | 527 | Fino al 5° anno |
| 2 | 2 | 3 | 82 | 2 | 5 | 7 | 6 | 9 | 3 | 5 | 10 | 7 | 3 | 43 | 6 | 1 | — | 7 | 6° |
| 7 | 18 | 8 | 197 | 15 | 13 | 28 | 17 | 23 | 10 | 15 | 21 | 24 | 14 | 124 | 15 | 5 | 3 | 23 | 6-10 |
| 12 | 10 | 10 | 247 | 14 | 19 | 33 | 20 | 17 | 13 | 15 | 27 | 22 | 18 | 132 | 24 | 4 | 12 | 40 | 10-15 |
| 11 | 14 | 13 | 221 | 13 | 10 | 23 | 13 | 28 | 15 | 30 | 23 | 26 | 12 | 147 | 26 | 3 | 7 | 36 | 15-18 |
| 8 | 15 | 12 | 193 | 13 | 16 | 29 | 15 | 18 | 12 | 30 | 30 | 28 | 8 | 141 | 23 | 8 | 8 | 39 | 18-20 |
| 30 | 29 | 33 | 588 | 53 | 50 | 103 | 51 | 55 | 26 | 44 | 50 | 64 | 22 | 312 | 69 | 15 | 23 | 107 | 20-25 |
| 45 | 32 | 28 | 663 | 43 | 59 | 102 | 58 | 58 | 25 | 56 | 49 | 56 | 25 | 327 | 73 | 16 | 26 | 115 | 25-30 |
| 44 | 47 | 68 | 874 | 54 | 74 | 128 | 80 | 68 | 28 | 78 | 70 | 90 | 39 | 453 | 100 | 25 | 29 | 154 | 30-35 |
| 72 | 75 | 52 | 1.163 | 62 | 92 | 154 | 107 | 78 | 51 | 92 | 94 | 90 | 45 | 557 | 135 | 31 | 55 | 221 | 35-40 |
| 69 | 74 | 61 | 1.265 | 54 | 60 | 114 | 84 | 90 | 42 | 96 | 98 | 107 | 32 | 549 | 128 | 20 | 41 | 189 | 40-45 |
| 197 | 138 | 134 | 2.815 | 144 | 158 | 302 | 199 | 197 | 101 | 189 | 227 | 190 | 75 | 1.178 | 255 | 53 | 146 | 454 | 45-50 |
| 331 | 231 | 189 | 4.263 | 167 | 217 | 384 | 283 | 282 | 135 | 285 | 299 | 285 | 121 | 1.690 | 384 | 68 | 188 | 640 | 50-55 |
| 403 | 301 | 278 | 5.446 | 238 | 313 | 551 | 419 | 382 | 179 | 362 | 431 | 404 | 157 | 2.334 | 464 | 105 | 251 | 820 | 55-60 |
| 520 | 367 | 325 | 6.611 | 297 | 374 | 671 | 546 | 489 | 188 | 398 | 534 | 466 | 207 | 2.828 | 612 | 120 | 381 | 1.113 | 60-65 |
| 663 | 495 | 429 | 7.955 | 310 | 465 | 775 | 667 | 563 | 247 | 620 | 695 | 593 | 287 | 3.672 | 855 | 143 | 390 | 1.388 | 65-70 |
| 867 | 620 | 561 | 9.697 | 423 | 629 | 1.052 | 845 | 819 | 346 | 664 | 726 | 786 | 331 | 4.517 | 1.066 | 166 | 482 | 1.714 | 70-75 |
| 986 | 612 | 653 | 10.290 | 418 | 662 | 1.080 | 896 | 867 | 361 | 674 | 741 | 785 | 380 | 4.704 | 1.243 | 184 | 508 | 1.935 | 75-80 |
| 986 | 471 | 555 | 8.003 | 350 | 560 | 910 | 803 | 767 | 344 | 717 | 704 | 795 | 371 | 4.501 | 1.091 | 159 | 453 | 1.703 | 80-85 |
| 449 | 216 | 266 | 3.435 | 185 | 284 | 469 | 403 | 414 | 192 | 363 | 405 | 385 | 222 | 2.384 | 566 | 75 | 242 | 883 | 85-90 |
| 141 | 55 | 88 | 952 | 62 | 97 | 159 | 132 | 123 | 60 | 151 | 120 | 164 | 66 | 816 | 196 | 27 | 72 | 295 | 90-95 |
| 33 | 8 | 15 | 146 | 9 | 15 | 24 | 22 | 19 | 10 | 26 | 19 | 26 | 12 | 134 | 37 | 5 | 15 | 57 | 95-100 |
| 3 | — | — | — | — | — | — | — | — | — | 1 | 1 | 1 | — | 3 | 5 | — | — | 5 | Oltre 100 |
| 5.101 | 4.069 | 3.965 | 70.125 | 3.279 | 4.426 | 7.705 | 6.113 | 5.762 | 2.550 | 5.356 | 5.863 | 5.879 | 2.673 | 34.196 | 7.735 | 1.307 | 3.423 | 12.465 | Totale |

Segue Tav. 132 — Morti per sesso ed

| ETÀ | EMILIA-ROMAGNA | | | | | | | | MARCHE | | | | | TOSCA | | | | | | |
|-----------------|----------------|--------------|--------------------|--------------|--------------|--------------|--------------|--------------|---------------|-----------------|--------------|--------------|---------------|--------------|---------------|--------------|--------------|--------------|--------------|--------------|
| | Piacenza | Parma | Reggio nell'Emilia | Modena | Bologna | Ferrara | Ravenna | Forlì | Totale | Pesaro e Urbino | Ancona | Macerata | Ascoli Piceno | Totale | Massa-Carrara | Lucca | Pistoia | Firenze | Livorno | Pisa |
| Fino al 5° anno | 71 | 96 | 95 | 170 | 213 | 137 | 70 | 177 | 1.029 | 107 | 157 | 70 | 138 | 472 | 56 | 120 | 46 | 250 | 73 | 99 |
| 6° | 1 | 3 | 1 | 2 | — | 2 | 1 | 4 | 14 | — | 6 | — | 3 | 9 | 1 | 2 | 2 | 2 | — | — |
| 6-10 | 3 | 6 | 7 | 13 | 12 | 8 | 5 | 6 | 60 | 3 | 3 | 8 | 5 | 19 | 4 | 3 | 4 | 9 | 2 | 2 |
| 10-15 | 3 | 14 | 9 | 10 | 25 | 7 | 7 | 16 | 91 | 3 | 16 | 5 | 10 | 34 | 3 | 5 | 3 | 23 | 2 | 7 |
| 15-18 | 6 | 6 | 7 | 10 | 14 | 14 | 6 | 11 | 74 | 10 | 8 | 2 | 6 | 26 | 5 | 10 | 3 | 20 | 3 | 5 |
| 18-20 | 3 | 4 | 7 | 9 | 25 | 6 | 2 | 15 | 71 | 3 | 4 | 4 | 9 | 20 | 5 | 7 | 2 | 18 | 2 | 6 |
| 20-25 | 19 | 18 | 16 | 24 | 56 | 25 | 16 | 36 | 210 | 18 | 26 | 14 | 13 | 71 | 10 | 14 | 9 | 48 | 11 | 15 |
| 25-30 | 28 | 21 | 15 | 27 | 42 | 20 | 22 | 33 | 208 | 12 | 20 | 14 | 16 | 62 | 6 | 20 | 8 | 46 | 14 | 14 |
| 30-35 | 31 | 28 | 30 | 32 | 66 | 29 | 29 | 31 | 276 | 16 | 37 | 14 | 17 | 84 | 10 | 25 | 8 | 66 | 25 | 32 |
| 35-40 | 27 | 34 | 35 | 44 | 66 | 35 | 28 | 39 | 308 | 24 | 32 | 22 | 19 | 97 | 22 | 29 | 23 | 101 | 33 | 36 |
| 40-45 | 38 | 42 | 38 | 49 | 83 | 24 | 29 | 42 | 345 | 16 | 29 | 21 | 25 | 91 | 21 | 23 | 20 | 73 | 37 | 32 |
| 45-50 | 58 | 81 | 84 | 93 | 170 | 65 | 48 | 82 | 681 | 50 | 76 | 54 | 36 | 216 | 41 | 74 | 25 | 177 | 66 | 59 |
| 50-55 | 108 | 126 | 118 | 121 | 244 | 104 | 72 | 123 | 1.016 | 65 | 110 | 70 | 63 | 308 | 52 | 124 | 49 | 324 | 91 | 95 |
| 55-60 | 124 | 156 | 151 | 195 | 327 | 159 | 110 | 161 | 1.383 | 106 | 141 | 80 | 90 | 417 | 73 | 133 | 92 | 432 | 111 | 167 |
| 60-65 | 137 | 201 | 178 | 238 | 424 | 180 | 133 | 199 | 1.690 | 119 | 178 | 102 | 99 | 498 | 98 | 155 | 98 | 524 | 130 | 155 |
| 65-70 | 175 | 234 | 269 | 297 | 500 | 189 | 181 | 237 | 2.082 | 149 | 196 | 128 | 145 | 618 | 109 | 211 | 147 | 598 | 180 | 187 |
| 70-75 | 202 | 298 | 281 | 329 | 590 | 223 | 204 | 337 | 2.464 | 209 | 261 | 199 | 189 | 858 | 118 | 243 | 176 | 729 | 218 | 258 |
| 75-80 | 246 | 311 | 263 | 311 | 534 | 251 | 262 | 324 | 2.502 | 200 | 272 | 220 | 218 | 910 | 166 | 255 | 186 | 848 | 211 | 285 |
| 80-85 | 253 | 247 | 204 | 245 | 460 | 205 | 182 | 298 | 2.094 | 156 | 216 | 134 | 172 | 678 | 133 | 249 | 155 | 633 | 177 | 265 |
| 85-90 | 96 | 140 | 85 | 111 | 231 | 92 | 118 | 135 | 1.008 | 92 | 96 | 90 | 79 | 357 | 69 | 132 | 88 | 304 | 74 | 147 |
| 90-95 | 38 | 53 | 20 | 38 | 68 | 17 | 37 | 42 | 313 | 21 | 23 | 28 | 29 | 101 | 20 | 46 | 30 | 81 | 29 | 50 |
| 95-100 | 4 | — | 6 | 7 | 6 | 3 | — | 14 | 53 | 3 | 2 | — | 6 | 14 | 1 | 8 | 8 | 14 | 3 | 2 |
| Oltre 100 | — | — | — | — | — | — | — | — | — | — | — | — | 1 | 1 | — | — | — | 1 | 1 | — |
| Totale | 1.671 | 2.125 | 1.919 | 2.375 | 4.156 | 1.795 | 1.569 | 2.362 | 17.972 | 1.382 | 1.909 | 1.282 | 1.388 | 5.961 | 1.023 | 1.868 | 1.182 | 5.321 | 1.493 | 1.918 |
| M A S | | | | | | | | | | | | | | | | | | | | |
| Fino al 5° anno | 40 | 67 | 77 | 115 | 167 | 115 | 62 | 125 | 768 | 88 | 102 | 56 | 93 | 339 | 48 | 86 | 33 | 172 | 36 | 80 |
| 6° | — | — | 1 | 1 | 3 | 4 | — | 2 | 11 | — | 2 | — | 3 | 11 | — | 3 | 1 | — | — | 3 |
| 6-10 | 6 | 4 | 5 | 6 | 9 | 1 | 3 | 7 | 41 | 4 | 9 | 2 | 5 | 19 | 2 | 1 | — | 7 | 2 | 5 |
| 10-15 | 4 | 6 | 7 | 7 | 9 | 3 | 1 | 1 | 35 | — | 5 | 2 | 4 | 11 | 2 | 8 | 2 | 14 | 4 | 5 |
| 15-18 | 4 | 3 | 5 | 5 | — | 4 | 4 | 10 | 35 | 2 | 5 | 2 | 4 | 13 | 1 | 3 | 2 | 10 | 4 | 3 |
| 18-20 | 2 | 5 | 2 | 2 | 6 | 3 | 1 | 8 | 29 | 3 | 2 | 2 | 2 | 9 | — | 2 | 2 | 2 | 4 | 1 |
| 20-25 | 7 | 10 | 9 | 10 | 23 | 14 | 8 | 9 | 90 | 4 | 15 | 1 | 1 | 21 | 4 | 13 | 4 | 19 | 7 | 14 |
| 25-30 | 4 | 13 | 10 | 21 | 23 | 14 | 8 | 15 | 108 | 7 | 14 | 5 | 10 | 36 | 5 | 6 | 8 | 36 | 5 | 9 |
| 30-35 | 12 | 12 | 14 | 21 | 32 | 15 | 8 | 22 | 136 | 13 | 11 | 7 | 13 | 44 | 6 | 18 | 6 | 43 | 11 | 9 |
| 35-40 | 17 | 26 | 28 | 33 | 44 | 26 | 14 | 25 | 213 | 15 | 22 | 12 | 12 | 61 | 7 | 30 | 11 | 61 | 17 | 17 |
| 40-45 | 29 | 26 | 23 | 35 | 58 | 17 | 21 | 24 | 233 | 14 | 13 | 19 | 19 | 65 | 12 | 20 | 15 | 65 | 21 | 23 |
| 45-50 | 44 | 59 | 51 | 54 | 121 | 43 | 38 | 59 | 469 | 28 | 51 | 26 | 27 | 132 | 22 | 50 | 35 | 127 | 29 | 34 |
| 50-55 | 49 | 50 | 61 | 81 | 145 | 52 | 35 | 76 | 549 | 41 | 55 | 40 | 43 | 179 | 32 | 64 | 36 | 190 | 58 | 56 |
| 55-60 | 56 | 108 | 89 | 85 | 166 | 76 | 52 | 92 | 724 | 66 | 90 | 57 | 72 | 285 | 37 | 64 | 41 | 252 | 62 | 70 |
| 60-65 | 99 | 121 | 124 | 137 | 216 | 82 | 77 | 130 | 986 | 85 | 105 | 94 | 111 | 395 | 51 | 108 | 55 | 339 | 87 | 111 |
| 65-70 | 138 | 180 | 212 | 209 | 357 | 121 | 138 | 200 | 1.555 | 148 | 177 | 151 | 158 | 634 | 92 | 182 | 115 | 486 | 122 | 174 |
| 70-75 | 185 | 242 | 253 | 279 | 483 | 171 | 190 | 290 | 2.093 | 188 | 233 | 202 | 221 | 844 | 129 | 222 | 134 | 740 | 198 | 231 |
| 75-80 | 230 | 325 | 262 | 321 | 561 | 238 | 241 | 345 | 2.523 | 217 | 286 | 208 | 256 | 967 | 110 | 292 | 179 | 777 | 216 | 307 |
| 80-85 | 199 | 272 | 225 | 286 | 526 | 224 | 249 | 304 | 2.285 | 192 | 217 | 190 | 210 | 809 | 138 | 345 | 191 | 823 | 217 | 307 |
| 85-90 | 118 | 173 | 135 | 162 | 348 | 142 | 179 | 167 | 1.424 | 93 | 129 | 87 | 113 | 422 | 72 | 208 | 106 | 432 | 131 | 167 |
| 90-95 | 43 | 70 | 61 | 59 | 124 | 61 | 68 | 63 | 549 | 40 | 48 | 34 | 30 | 152 | 44 | 66 | 38 | 135 | 57 | 61 |
| 95-100 | 9 | 18 | 8 | 3 | 18 | 10 | 17 | 10 | 93 | 6 | 9 | 6 | 9 | 30 | 4 | 17 | 6 | 22 | 8 | 10 |
| Oltre 100 | 1 | — | — | 1 | 1 | — | — | — | 5 | — | 2 | — | 1 | 4 | — | 2 | 1 | 3 | — | — |
| Totale | 1.293 | 1.791 | 1.662 | 1.933 | 3.440 | 1.436 | 1.415 | 1.984 | 14.954 | 1.257 | 1.602 | 1.206 | 1.417 | 5.482 | 818 | 1.810 | 1.021 | 4.755 | 1.297 | 1.680 |
| F E M | | | | | | | | | | | | | | | | | | | | |
| Fino al 5° anno | 111 | 163 | 172 | 285 | 380 | 252 | 132 | 302 | 1.797 | 195 | 259 | 126 | 231 | 811 | 104 | 206 | 79 | 422 | 109 | 177 |
| 6° | 1 | 3 | 2 | 3 | 3 | 6 | 1 | 6 | 25 | 4 | 8 | 2 | 6 | 20 | 1 | 5 | 3 | 2 | 1 | — |
| 6-10 | 9 | 10 | 12 | 19 | 21 | 9 | 8 | 13 | 101 | 6 | 12 | 10 | 10 | 38 | 6 | 4 | 4 | 16 | 4 | — |
| 10-15 | 4 | 20 | 16 | 17 | 34 | 10 | 8 | 17 | 126 | 3 | 21 | 7 | 14 | 45 | 5 | 13 | 5 | 37 | 6 | 1 |
| 15-18 | 10 | 9 | 12 | 15 | 14 | 18 | 10 | 21 | 109 | 12 | 13 | 4 | 10 | 39 | 6 | 13 | 5 | 30 | 7 | — |
| 18-20 | 5 | 9 | 9 | 11 | 31 | 9 | 3 | 23 | 100 | 6 | 6 | 6 | 11 | 29 | 5 | 9 | 4 | 20 | 6 | — |
| 20-25 | 26 | 28 | 25 | 34 | 79 | 39 | 24 | 45 | 300 | 22 | 41 | 15 | 14 | 92 | 14 | 27 | 13 | 67 | 18 | 2 |
| 25-30 | 32 | 34 | 25 | 48 | 65 | 34 | 30 | 48 | 316 | 19 | 34 | 19 | 26 | 98 | 11 | 26 | 16 | 82 | 19 | 2 |
| 30-35 | 43 | 40 | 44 | 53 | 98 | 44 | 37 | 53 | 412 | 29 | 48 | 21 | 30 | 128 | 16 | 43 | 14 | 109 | 36 | 4 |
| 35-40 | 44 | 60 | 63 | 77 | 110 | 61 | 42 | 64 | 521 | 39 | 54 | 34 | 31 | 158 | 29 | 59 | 34 | 162 | 50 | 5 |
| 40-45 | 67 | 68 | 61 | 84 | 141 | 41 | 50 | 66 | 578 | 30 | 42 | 40 | 44 | 156 | 33 | 43 | 35 | 138 | 58 | 5 |
| 45-50 | 102 | 140 | 135 | 147 | 291 | 108 | 86 | 141 | 1.150 | 78 | 127 | 80 | 63 | 348 | 63 | 124 | 60 | 304 | 95 | 9 |
| 50-55 | 157 | 176 | 179 | 202 | 389 | 156 | 107 | 199 | 1.565 | 106 | 165 | 110 | 106 | 487 | 84 | 188 | 85 | 514 | 149 | 15 |
| 55-60 | 180 | 264 | 240 | 280 | 493 | 235 | 162 | 253 | 2.107 | 172 | 231 | 137 | 162 | 702 | 110 | 197 | 133 | 684 | 173 | 23 |
| 60-65 | 236 | 322 | 302 | 375 | 640 | 262 | 210 | 329 | 2.676 | 204 | 283 | 196 | 210 | 893 | 149 | 263 | 153 | 863 | 217 | 26 |
| 65-70 | 313 | 414 | 481 | 506 | 857 | 310 | 319 | 437 | 3.637 | 297 | 373 | 279 | 303 | 1.252 | 201 | 393 | 262 | 1.084 | 302 | 36 |
| 70-75 | 387 | 540 | 534 | 608 | 1.073 | 394 | 394 | 627 | 4.557 | 397 | 494 | 401 | 410 | 1.702 | 247 | 465 | 310 | 1.469 | 416 | 48 |
| 75-80 | 476 | 636 | 525 | 632 | 1.095 | 489 | 503 | 669 | 5.025 | 417 | 558 | 428 | 474 | 1.877 | 276 | 547 | 365 | 1.625 | 427 | 58 |
| 80-85 | 452 | 519 | 429 | 531 | 986 | 429 | 431 | 602 | 4.379 | 348 | 433 | 324 | 382 | 1.487 | 271 | 594 | 346 | 1.456 | 394 | 56 |
| 85-90 | 214 | 313 | 220 | 273 | 579 | 234 | 297 | 302 | 2.432 | 185 | 225 | 177 | 192 | 779 | 141 | 340 | 194 | 736 | 205 | 30 |
| 90-95 | 81 | 123 | 81 | 97 | 192 | 78 | 105 | 105 | 862 | 61 | 71 | 62 | 59 | 253 | 64 | 112 | 68 | 216 | 86 | 11 |
| 95-100 | 13 | 24 | 14 | 10 | 24 | 13 | 24 | 24 | 146 | 9 | 11 | 9 | 15 | 44 | 5 | 25 | 14 | 36 | 11 | 1 |
| Oltre 100 | 1 | — | — | 1 | 1 | — | — | — | 5 | — | 2 | 1 | 2 | 5 | — | | | | | |

età - Provincie e Regioni

| IA | | | | UMBRIA | | | LAZIO | | | | | | CAMPANIA | | | | | | E T A | |
|----------------|--------------|--------------|---------------|--------------|--------------|--------------|--------------|--------------|---------------|--------------|--------------|---------------|--------------|--------------|---------------|--------------|--------------|---------------|-----------------|-----------|
| Arezzo | Stiena | Grosseto | Totale | Perugia | Terni | Totale | Viterbo | Rieti | Roma | Latina | Frosinone | Totale | Caserta | Benevento | Napoli | Avellino | Salerno | Totale | | |
| 97 | 62 | 54 | 857 | 222 | 66 | 288 | 78 | 73 | 1.231 | 141 | 268 | 1.791 | 595 | 203 | 2.239 | 345 | 699 | 4.081 | Fino al 5° anno | |
| 4 | 2 | 5 | 18 | 4 | 1 | 5 | 1 | — | 10 | 3 | 3 | 16 | 6 | 7 | 35 | 4 | 3 | 55 | 6° | |
| 5 | 1 | 3 | 33 | 7 | 6 | 13 | 7 | 5 | 52 | 6 | 16 | 86 | 22 | 8 | 99 | 23 | 39 | 191 | 6-10 | |
| 9 | 2 | 12 | 66 | 12 | 4 | 16 | 6 | 2 | 59 | 22 | 15 | 104 | 21 | 9 | 87 | 14 | 26 | 157 | 10-15 | |
| 4 | 3 | 3 | 56 | 11 | 8 | 19 | 8 | 4 | 48 | 9 | 11 | 80 | 14 | 11 | 54 | 10 | 18 | 107 | 15-18 | |
| 7 | 6 | 2 | 55 | 8 | 5 | 13 | 3 | 3 | 51 | 6 | 7 | 70 | 17 | 5 | 61 | 5 | 23 | 111 | 18-20 | |
| 15 | 12 | 13 | 147 | 21 | 12 | 33 | 15 | 9 | 138 | 27 | 17 | 206 | 30 | 10 | 133 | 11 | 49 | 233 | 20-25 | |
| 11 | 17 | 11 | 147 | 27 | 13 | 40 | 12 | 4 | 163 | 14 | 21 | 214 | 39 | 15 | 147 | 25 | 38 | 264 | 25-30 | |
| 23 | 22 | 11 | 222 | 46 | 19 | 65 | 11 | 9 | 200 | 18 | 23 | 261 | 47 | 9 | 176 | 23 | 59 | 314 | 30-35 | |
| 21 | 24 | 16 | 305 | 37 | 14 | 51 | 24 | 13 | 246 | 27 | 30 | 340 | 44 | 20 | 168 | 32 | 59 | 323 | 35-40 | |
| 32 | 25 | 23 | 286 | 48 | 16 | 64 | 26 | 6 | 244 | 28 | 22 | 326 | 36 | 13 | 197 | 29 | 53 | 328 | 40-45 | |
| 59 | 43 | 42 | 586 | 92 | 37 | 129 | 28 | 19 | 466 | 49 | 50 | 612 | 87 | 30 | 379 | 44 | 104 | 644 | 45-50 | |
| 66 | 81 | 46 | 928 | 145 | 44 | 189 | 68 | 32 | 746 | 47 | 57 | 950 | 111 | 47 | 593 | 77 | 148 | 976 | 50-55 | |
| 96 | 90 | 82 | 1.276 | 157 | 77 | 234 | 71 | 39 | 949 | 71 | 99 | 1.229 | 166 | 69 | 772 | 97 | 178 | 1.282 | 55-60 | |
| 138 | 119 | 82 | 1.499 | 225 | 70 | 295 | 124 | 60 | 1.129 | 78 | 128 | 1.519 | 221 | 74 | 882 | 114 | 255 | 1.546 | 60-65 | |
| 196 | 193 | 103 | 1.924 | 293 | 140 | 433 | 130 | 87 | 1.209 | 101 | 143 | 1.670 | 218 | 98 | 1.039 | 138 | 283 | 1.776 | 65-70 | |
| 242 | 240 | 151 | 2.375 | 392 | 129 | 521 | 216 | 114 | 1.261 | 125 | 223 | 1.939 | 275 | 142 | 1.066 | 172 | 338 | 1.993 | 70-75 | |
| 250 | 274 | 160 | 2.635 | 433 | 167 | 600 | 241 | 139 | 1.177 | 121 | 241 | 1.919 | 278 | 178 | 993 | 252 | 377 | 2.078 | 75-80 | |
| 217 | 219 | 131 | 2.179 | 345 | 126 | 471 | 178 | 123 | 865 | 130 | 248 | 1.544 | 270 | 175 | 851 | 223 | 354 | 1.873 | 80-85 | |
| 80 | 86 | 59 | 1.039 | 198 | 64 | 262 | 90 | 53 | 407 | 60 | 137 | 747 | 101 | 85 | 424 | 125 | 197 | 932 | 85-90 | |
| 23 | 15 | 21 | 315 | 50 | 26 | 76 | 35 | 18 | 152 | 27 | 33 | 259 | 31 | 26 | 133 | 43 | 70 | 303 | 90-95 | |
| 2 | 2 | 1 | 41 | 2 | 1 | 3 | 3 | 5 | 24 | 4 | 2 | 38 | 6 | — | 17 | 7 | 11 | 41 | 95-100 | |
| — | — | — | 2 | — | — | — | — | — | 1 | — | 1 | 2 | 1 | — | 2 | — | — | 3 | — | Oltre 100 |
| 1.597 | 1.538 | 1.031 | 16.991 | 2.775 | 1.045 | 3.820 | 1.374 | 817 | 10.828 | 1.108 | 1.795 | 15.922 | 2.636 | 1.234 | 10.547 | 1.813 | 3.381 | 19.611 | Totale | |
| 1 I N E | | | | | | | | | | | | | | | | | | | | |
| 62 | 56 | 50 | 623 | 152 | 61 | 213 | 79 | 68 | 986 | 118 | 251 | 1.502 | 605 | 178 | 1.939 | 304 | 640 | 3.666 | Fino al 5° anno | |
| 2 | 1 | 1 | 12 | 1 | — | 1 | 1 | — | 13 | 3 | 2 | 19 | 6 | 3 | 28 | 2 | 11 | 50 | 6° | |
| 3 | 1 | 3 | 24 | 8 | 2 | 10 | 5 | 1 | 50 | 4 | 11 | 71 | 25 | 9 | 65 | 9 | 25 | 133 | 6-10 | |
| 2 | 7 | — | 44 | 11 | 4 | 15 | 3 | 5 | 59 | 4 | 11 | 82 | 8 | 8 | 66 | 15 | 23 | 120 | 10-15 | |
| 2 | 2 | 1 | 28 | 4 | 1 | 5 | 2 | 2 | 35 | 6 | 4 | 49 | 15 | 1 | 43 | 3 | 7 | 69 | 15-18 | |
| 2 | 3 | 1 | 17 | 7 | 1 | 8 | — | 4 | 26 | 3 | 2 | 35 | 12 | 3 | 43 | 5 | 16 | 79 | 18-20 | |
| 4 | 7 | 9 | 81 | 18 | 8 | 26 | 4 | 2 | 86 | 8 | 9 | 109 | 24 | 5 | 95 | 18 | 33 | 175 | 20-25 | |
| 6 | 13 | 5 | 93 | 21 | 6 | 27 | 4 | 3 | 107 | 19 | 15 | 148 | 28 | 17 | 109 | 15 | 40 | 209 | 25-30 | |
| 8 | 6 | 4 | 111 | 25 | 11 | 36 | 8 | 6 | 148 | 16 | 16 | 194 | 29 | 14 | 128 | 11 | 48 | 230 | 30-35 | |
| 19 | 12 | 23 | 197 | 36 | 15 | 51 | 17 | 8 | 169 | 12 | 19 | 225 | 43 | 24 | 193 | 27 | 65 | 352 | 35-40 | |
| 23 | 8 | 13 | 200 | 30 | 8 | 38 | 21 | 7 | 172 | 13 | 18 | 231 | 31 | 16 | 178 | 31 | 48 | 304 | 40-45 | |
| 43 | 32 | 25 | 397 | 51 | 25 | 76 | 20 | 14 | 319 | 24 | 42 | 419 | 53 | 33 | 253 | 33 | 77 | 449 | 45-50 | |
| 53 | 38 | 31 | 558 | 97 | 30 | 127 | 44 | 35 | 432 | 28 | 44 | 583 | 84 | 30 | 342 | 61 | 122 | 639 | 50-55 | |
| 58 | 63 | 45 | 692 | 107 | 48 | 155 | 53 | 34 | 514 | 41 | 67 | 709 | 100 | 58 | 502 | 68 | 131 | 859 | 55-60 | |
| 92 | 85 | 57 | 985 | 164 | 53 | 217 | 87 | 56 | 743 | 62 | 106 | 1.054 | 175 | 69 | 724 | 115 | 201 | 1.284 | 60-65 | |
| 140 | 137 | 98 | 1.546 | 272 | 91 | 363 | 138 | 89 | 992 | 78 | 206 | 1.503 | 227 | 117 | 886 | 170 | 273 | 1.673 | 65-70 | |
| 219 | 224 | 133 | 2.229 | 354 | 152 | 506 | 182 | 105 | 1.254 | 137 | 268 | 1.946 | 335 | 171 | 1.114 | 243 | 392 | 2.255 | 70-75 | |
| 235 | 273 | 135 | 2.518 | 374 | 179 | 553 | 203 | 156 | 1.284 | 138 | 308 | 2.089 | 310 | 222 | 1.201 | 257 | 407 | 2.397 | 75-80 | |
| 168 | 208 | 126 | 2.517 | 369 | 120 | 489 | 148 | 113 | 1.095 | 119 | 266 | 1.741 | 315 | 196 | 1.124 | 242 | 421 | 2.298 | 80-85 | |
| 78 | 85 | 81 | 1.354 | 195 | 70 | 265 | 89 | 53 | 615 | 70 | 139 | 966 | 164 | 115 | 591 | 140 | 265 | 1.275 | 85-90 | |
| 28 | 28 | 21 | 477 | 55 | 27 | 82 | 24 | 16 | 224 | 29 | 60 | 353 | 55 | 36 | 213 | 53 | 88 | 445 | 90-95 | |
| 2 | 8 | 4 | 81 | 13 | 3 | 16 | 3 | 4 | 64 | 5 | 7 | 83 | 15 | 4 | 43 | 8 | 19 | 89 | 95-100 | |
| 2 | 1 | — | 12 | — | 1 | 1 | — | 1 | 6 | — | 2 | 9 | — | 1 | 6 | — | 1 | 8 | — | Oltre 100 |
| .251 | 1.298 | 866 | 14.796 | 2.364 | 916 | 3.280 | 1.135 | 782 | 9.393 | 937 | 1.873 | 14.120 | 2.659 | 1.330 | 9.886 | 1.830 | 3.353 | 19.058 | Totale | |
| L E | | | | | | | | | | | | | | | | | | | | |
| 159 | 118 | 104 | 1.480 | 374 | 127 | 501 | 157 | 141 | 2.217 | 259 | 519 | 3.293 | 1.200 | 381 | 4.178 | 649 | 1.339 | 7.747 | Fino al 5° anno | |
| 6 | 3 | 6 | 30 | 5 | 1 | 6 | 1 | — | 23 | 6 | 5 | 35 | 12 | 10 | 63 | 6 | 14 | 105 | 6° | |
| 8 | 2 | 6 | 57 | 15 | 8 | 23 | 12 | 6 | 102 | 10 | 27 | 157 | 47 | 17 | 164 | 32 | 64 | 324 | 6-10 | |
| 11 | 9 | 12 | 110 | 23 | 8 | 31 | 9 | 7 | 118 | 26 | 26 | 186 | 29 | 17 | 153 | 29 | 49 | 277 | 10-15 | |
| 6 | 5 | 4 | 84 | 15 | 9 | 24 | 10 | 6 | 83 | 15 | 15 | 129 | 29 | 12 | 97 | 13 | 25 | 176 | 15-18 | |
| 9 | 9 | 3 | 72 | 15 | 6 | 21 | 3 | 7 | 77 | 9 | 9 | 105 | 29 | 8 | 104 | 10 | 39 | 190 | 18-20 | |
| 19 | 19 | 22 | 228 | 39 | 20 | 59 | 19 | 11 | 224 | 35 | 26 | 315 | 54 | 15 | 228 | 29 | 82 | 408 | 20-25 | |
| 17 | 30 | 16 | 240 | 48 | 19 | 67 | 16 | 7 | 270 | 33 | 36 | 362 | 67 | 32 | 256 | 40 | 78 | 473 | 25-30 | |
| 31 | 28 | 15 | 333 | 71 | 30 | 101 | 19 | 15 | 348 | 34 | 39 | 455 | 76 | 23 | 304 | 34 | 107 | 544 | 30-35 | |
| 40 | 36 | 39 | 502 | 73 | 29 | 102 | 41 | 21 | 415 | 39 | 49 | 565 | 87 | 44 | 361 | 59 | 124 | 675 | 35-40 | |
| 55 | 33 | 36 | 486 | 78 | 24 | 102 | 47 | 13 | 416 | 41 | 40 | 557 | 67 | 29 | 375 | 60 | 101 | 632 | 40-45 | |
| 102 | 75 | 67 | 983 | 143 | 62 | 205 | 48 | 33 | 785 | 73 | 92 | 1.031 | 140 | 63 | 632 | 77 | 181 | 1.093 | 45-50 | |
| 119 | 119 | 77 | 1.486 | 242 | 74 | 316 | 112 | 67 | 1.178 | 75 | 101 | 1.533 | 195 | 77 | 935 | 138 | 270 | 1.615 | 50-55 | |
| 154 | 153 | 127 | 1.968 | 264 | 125 | 389 | 124 | 73 | 1.463 | 112 | 166 | 1.938 | 266 | 127 | 1.274 | 165 | 309 | 2.141 | 55-60 | |
| 230 | 204 | 139 | 2.484 | 389 | 123 | 512 | 211 | 116 | 1.872 | 140 | 234 | 2.573 | 396 | 143 | 1.606 | 229 | 456 | 2.830 | 60-65 | |
| 336 | 330 | 201 | 3.470 | 565 | 231 | 796 | 268 | 176 | 2.201 | 179 | 349 | 3.173 | 445 | 215 | 1.925 | 308 | 556 | 3.449 | 65-70 | |
| 461 | 464 | 284 | 4.604 | 746 | 281 | 1.027 | 398 | 219 | 2.515 | 262 | 491 | 3.885 | 610 | 313 | 2.180 | 415 | 730 | 4.248 | 70-75 | |
| 485 | 547 | 295 | 5.153 | 807 | 346 | 1.153 | 444 | 295 | 2.461 | 259 | 549 | 4.008 | 588 | 400 | 2.194 | 509 | 784 | 4.475 | 75-80 | |
| 385 | 427 | 257 | 4.696 | 714 | 246 | 960 | 326 | 236 | 1.960 | 249 | 514 | 3.285 | 585 | 371 | 1.975 | 465 | 775 | 4.171 | 80-85 | |
| 158 | 171 | 140 | 2.393 | 393 | 134 | 527 | 179 | 106 | 1.022 | 130 | 276 | 1.713 | 265 | 200 | 1.015 | 265 | 462 | 2.207 | 85-90 | |
| 51 | 43 | 42 | 792 | 105 | 53 | 158 | 59 | 34 | 376 | 50 | 93 | 612 | 86 | 62 | 346 | 96 | 158 | 748 | 90-95 | |
| 4 | 10 | 5 | 122 | 15 | 4 | 19 | 6 | 9 | 88 | 9 | 9 | 121 | 21 | 4 | 60 | 15 | 30 | 130 | 95-100 | |
| 2 | 1 | — | 14 | — | 1 | 1 | — | 1 | 7 | — | 3 | 11 | 1 | 1 | 8 | — | 1 | 11 | — | Oltre 100 |
| 848 | 2.836 | 1.897 | 31.787 | 5.139 | 1.961 | 7.100 | 2.509 | 1.599 | 20.221 | 2.045 | 3.668 | 30.042 | 5.295 | 2.564 | 20.433 | 3.643 | 6.734 | 38.669 | Totale | |

età - Provincie e Regioni

| BRIA | SICILIA | | | | | | | | | | SARDEGNA | | | | ITALIA | E T À | |
|----------------|---------------|--------------|--------------|--------------|--------------|---------------|--------------|--------------|--------------|--------------|---------------|--------------|--------------|--------------|---------------|----------------|----------------|
| | Totale | Trapani | Palermo | Messina | Agrigento | Caltanissetta | Enna | Catania | Ragusa | Siracusa | Totale | Sassari | Nuoro | Cagliari | | | Totale |
| C H I | 1.764 | 268 | 792 | 432 | 342 | 285 | 219 | 706 | 153 | 262 | 3.459 | 254 | 184 | 657 | 1.095 | 26.570 | Fino al 5°anno |
| | 21 | 9 | 11 | 2 | 8 | 2 | 2 | 7 | 2 | 4 | 47 | 2 | 6 | 12 | 20 | 384 | 6° |
| | 56 | 14 | 31 | 14 | 12 | 20 | 8 | 24 | 4 | 6 | 133 | 16 | 5 | 28 | 49 | 1.114 | 6-10 |
| | 60 | 19 | 29 | 16 | 14 | 14 | 10 | 36 | 12 | 15 | 165 | 11 | 9 | 32 | 52 | 1.318 | 10-15 |
| | 39 | 11 | 33 | 13 | 11 | 9 | 6 | 20 | 11 | 11 | 125 | 12 | 4 | 19 | 35 | 1.114 | 15-18 |
| | 39 | 7 | 27 | 10 | 14 | 13 | 8 | 21 | 11 | 11 | 122 | 4 | 7 | 18 | 29 | 1.044 | 18-20 |
| | 71 | 23 | 63 | 25 | 17 | 19 | 10 | 44 | 18 | 21 | 240 | 30 | 10 | 50 | 90 | 2.684 | 20-25 |
| | 95 | 29 | 71 | 37 | 26 | 22 | 14 | 37 | 9 | 19 | 264 | 21 | 17 | 39 | 77 | 2.833 | 25-30 |
| | 101 | 24 | 76 | 26 | 34 | 21 | 13 | 48 | 15 | 21 | 278 | 26 | 20 | 46 | 92 | 3.503 | 30-35 |
| | 121 | 28 | 62 | 47 | 27 | 19 | 21 | 66 | 18 | 16 | 304 | 26 | 22 | 49 | 97 | 4.116 | 35-40 |
| | 106 | 30 | 79 | 41 | 22 | 20 | 12 | 47 | 13 | 20 | 284 | 20 | 17 | 54 | 91 | 4.177 | 40-45 |
| | 209 | 50 | 156 | 108 | 55 | 40 | 22 | 112 | 15 | 33 | 591 | 54 | 27 | 88 | 169 | 8.768 | 45-50 |
| | 293 | 92 | 231 | 111 | 85 | 49 | 46 | 172 | 41 | 72 | 899 | 56 | 33 | 125 | 214 | 13.161 | 50-55 |
| | 367 | 95 | 326 | 154 | 114 | 66 | 67 | 228 | 46 | 85 | 1.181 | 88 | 45 | 147 | 280 | 17.519 | 55-60 |
| | 470 | 120 | 373 | 197 | 124 | 73 | 73 | 310 | 77 | 97 | 1.444 | 76 | 56 | 157 | 289 | 20.884 | 60-65 |
| | 519 | 170 | 399 | 236 | 146 | 104 | 79 | 343 | 98 | 144 | 1.719 | 119 | 83 | 200 | 402 | 24.683 | 65-70 |
| | 689 | 206 | 553 | 336 | 205 | 133 | 113 | 485 | 140 | 143 | 2.314 | 169 | 105 | 292 | 566 | 29.645 | 70-75 |
| | 827 | 296 | 550 | 384 | 288 | 183 | 132 | 529 | 171 | 186 | 2.719 | 212 | 121 | 380 | 713 | 31.448 | 75-80 |
| | 969 | 313 | 574 | 405 | 268 | 155 | 130 | 474 | 195 | 199 | 2.713 | 176 | 158 | 354 | 688 | 27.348 | 80-85 |
| | 589 | 148 | 316 | 275 | 152 | 93 | 103 | 267 | 78 | 103 | 1.535 | 135 | 100 | 180 | 415 | 13.437 | 85-90 |
| | 199 | 40 | 99 | 82 | 50 | 24 | 16 | 71 | 30 | 34 | 446 | 46 | 40 | 50 | 136 | 4.025 | 90-95 |
| | 42 | 5 | 19 | 18 | 8 | 2 | 6 | 14 | 2 | 4 | 78 | 7 | 13 | 14 | 34 | 641 | 95-100 |
| | 1 | — | 1 | — | — | — | — | — | — | — | 1 | 4 | 1 | 5 | 5 | 23 | Oltre 100 |
| | 7.647 | 1.997 | 4.871 | 2.969 | 2.022 | 1.366 | 1.110 | 4.061 | 1.159 | 1.506 | 21.061 | 1.564 | 1.083 | 2.991 | 5.638 | 240.439 | Totale |
| M I N E | 1.588 | 213 | 722 | 338 | 316 | 277 | 236 | 628 | 101 | 212 | 3.043 | 176 | 152 | 540 | 868 | 21.820 | Fino al 5°anno |
| | 19 | 1 | 6 | 4 | 5 | 2 | 3 | 4 | 3 | 4 | 32 | 3 | 4 | 7 | 14 | 307 | 6° |
| | 49 | 11 | 17 | 6 | 9 | 11 | 11 | 18 | 7 | 11 | 101 | 9 | 4 | 20 | 33 | 842 | 6-10 |
| | 49 | 12 | 31 | 21 | 13 | 1 | 3 | 16 | 7 | 7 | 111 | 4 | 5 | 13 | 22 | 868 | 10-15 |
| | 33 | 3 | 22 | 14 | 7 | 6 | 3 | 9 | 2 | 3 | 69 | 7 | 5 | 11 | 23 | 566 | 15-18 |
| | 24 | 8 | 11 | 6 | 2 | 2 | 5 | 15 | 3 | 4 | 56 | 4 | 3 | 7 | 14 | 491 | 18-20 |
| | 61 | 18 | 50 | 18 | 14 | 9 | 7 | 22 | 6 | 12 | 156 | 5 | 8 | 28 | 41 | 1.363 | 20-25 |
| | 74 | 13 | 63 | 30 | 18 | 9 | 10 | 37 | 10 | 11 | 201 | 10 | 6 | 23 | 39 | 1.693 | 25-30 |
| | 89 | 27 | 66 | 30 | 23 | 17 | 15 | 31 | 17 | 18 | 244 | 20 | 12 | 39 | 71 | 2.183 | 30-35 |
| | 120 | 20 | 93 | 50 | 32 | 14 | 18 | 54 | 17 | 26 | 324 | 19 | 12 | 29 | 60 | 3.077 | 35-40 |
| | 113 | 23 | 88 | 40 | 34 | 21 | 7 | 50 | 28 | 20 | 311 | 15 | 12 | 42 | 69 | 2.972 | 40-45 |
| | 147 | 49 | 137 | 88 | 40 | 41 | 27 | 84 | 34 | 41 | 541 | 33 | 14 | 55 | 102 | 5.729 | 45-50 |
| | 219 | 52 | 178 | 99 | 77 | 40 | 34 | 133 | 23 | 41 | 677 | 34 | 30 | 85 | 149 | 7.979 | 50-55 |
| | 287 | 69 | 206 | 123 | 82 | 54 | 49 | 161 | 33 | 41 | 818 | 52 | 44 | 89 | 185 | 10.358 | 55-60 |
| | 449 | 100 | 293 | 158 | 113 | 72 | 80 | 237 | 60 | 83 | 1.196 | 86 | 51 | 144 | 281 | 14.831 | 60-65 |
| | 692 | 153 | 411 | 240 | 189 | 118 | 90 | 346 | 115 | 122 | 1.784 | 104 | 79 | 189 | 372 | 21.378 | 65-70 |
| | 876 | 232 | 522 | 399 | 243 | 160 | 148 | 484 | 167 | 224 | 2.579 | 149 | 126 | 277 | 552 | 29.280 | 70-75 |
| | 1.089 | 294 | 688 | 419 | 288 | 168 | 159 | 579 | 183 | 231 | 3.009 | 184 | 133 | 350 | 667 | 33.619 | 75-80 |
| | 1.088 | 297 | 616 | 426 | 270 | 150 | 156 | 485 | 192 | 197 | 2.789 | 173 | 152 | 406 | 731 | 30.622 | 80-85 |
| | 687 | 196 | 410 | 269 | 158 | 85 | 71 | 276 | 103 | 105 | 1.673 | 130 | 82 | 248 | 460 | 17.109 | 85-90 |
| | 225 | 69 | 153 | 107 | 44 | 19 | 15 | 84 | 37 | 38 | 566 | 58 | 38 | 72 | 168 | 6.020 | 90-95 |
| | 45 | 11 | 30 | 23 | 7 | 5 | 5 | 17 | 7 | 6 | 111 | 14 | 4 | 12 | 30 | 1.102 | 95-100 |
| | 6 | — | 3 | — | — | — | — | 1 | — | — | 4 | 2 | 1 | 2 | 5 | 92 | Oltre 100 |
| | 8.029 | 1.871 | 4.816 | 2.908 | 1.984 | 1.281 | 1.152 | 3.771 | 1.155 | 1.457 | 20.395 | 1.291 | 977 | 2.688 | 4.956 | 214.301 | Totale |
| A L E | 3.352 | 481 | 1.514 | 770 | 658 | 562 | 455 | 1.334 | 254 | 474 | 6.502 | 430 | 336 | 1.197 | 1.963 | 48.390 | Fino al 5°anno |
| | 40 | 10 | 17 | 6 | 13 | 4 | 5 | 11 | 5 | 8 | 79 | 5 | 10 | 19 | 34 | 691 | 6° |
| | 105 | 25 | 48 | 20 | 21 | 31 | 19 | 42 | 11 | 17 | 234 | 25 | 9 | 48 | 82 | 1.956 | 6-10 |
| | 109 | 31 | 60 | 37 | 27 | 15 | 13 | 52 | 19 | 22 | 276 | 15 | 14 | 45 | 74 | 2.186 | 10-15 |
| | 72 | 14 | 55 | 27 | 18 | 15 | 9 | 29 | 13 | 14 | 194 | 19 | 9 | 30 | 58 | 1.680 | 15-18 |
| | 63 | 15 | 38 | 16 | 16 | 15 | 13 | 36 | 14 | 15 | 178 | 8 | 10 | 25 | 43 | 1.535 | 18-20 |
| | 132 | 41 | 113 | 43 | 31 | 28 | 17 | 66 | 24 | 33 | 396 | 35 | 18 | 78 | 131 | 4.047 | 20-25 |
| | 169 | 42 | 134 | 67 | 44 | 31 | 24 | 74 | 19 | 30 | 465 | 31 | 23 | 62 | 116 | 4.526 | 25-30 |
| | 190 | 51 | 142 | 56 | 57 | 38 | 28 | 79 | 32 | 39 | 522 | 46 | 32 | 85 | 163 | 5.686 | 30-35 |
| | 241 | 48 | 155 | 97 | 59 | 33 | 39 | 120 | 35 | 42 | 628 | 45 | 34 | 78 | 157 | 7.193 | 35-40 |
| | 219 | 53 | 167 | 81 | 56 | 41 | 19 | 97 | 41 | 40 | 595 | 35 | 29 | 96 | 160 | 7.149 | 40-45 |
| | 356 | 99 | 293 | 196 | 95 | 81 | 49 | 196 | 49 | 74 | 1.132 | 87 | 41 | 143 | 271 | 14.497 | 45-50 |
| | 512 | 144 | 409 | 210 | 162 | 89 | 80 | 305 | 64 | 113 | 1.576 | 90 | 63 | 210 | 363 | 21.140 | 50-55 |
| | 654 | 164 | 532 | 277 | 196 | 120 | 116 | 389 | 79 | 126 | 1.999 | 140 | 89 | 236 | 465 | 27.877 | 55-60 |
| | 919 | 220 | 666 | 355 | 237 | 145 | 153 | 547 | 137 | 180 | 2.640 | 162 | 107 | 301 | 570 | 35.715 | 60-65 |
| | 1.211 | 323 | 810 | 476 | 335 | 222 | 169 | 689 | 213 | 266 | 3.503 | 223 | 162 | 389 | 774 | 46.061 | 65-70 |
| | 1.565 | 438 | 1.075 | 735 | 448 | 293 | 261 | 969 | 307 | 367 | 4.893 | 318 | 231 | 569 | 1.118 | 58.925 | 70-75 |
| | 1.916 | 590 | 1.238 | 803 | 576 | 351 | 291 | 1.108 | 354 | 417 | 5.728 | 396 | 254 | 730 | 1.380 | 65.067 | 75-80 |
| | 2.057 | 610 | 1.190 | 831 | 538 | 305 | 286 | 959 | 387 | 396 | 5.502 | 349 | 310 | 760 | 1.419 | 57.970 | 80-85 |
| | 1.276 | 344 | 726 | 544 | 310 | 178 | 174 | 543 | 181 | 208 | 3.208 | 265 | 182 | 428 | 875 | 30.546 | 85-90 |
| | 424 | 109 | 252 | 189 | 94 | 43 | 31 | 155 | 67 | 72 | 1.012 | 104 | 78 | 122 | 304 | 10.045 | 90-95 |
| | 87 | 16 | 49 | 41 | 15 | 7 | 11 | 31 | 9 | 10 | 189 | 21 | 17 | 26 | 64 | 1.743 | 95-100 |
| | 7 | — | 4 | — | — | — | — | 1 | — | — | 5 | 6 | 2 | 2 | 10 | 115 | Oltre 100 |
| | 15.676 | 3.868 | 9.687 | 5.877 | 4.006 | 2.647 | 2.262 | 7.832 | 2.314 | 2.963 | 41.456 | 2.855 | 2.060 | 5.679 | 10.594 | 454.740 | Totale |

Tav. 133 — Morti per sesso, età e residenza - Province e Regioni

| PROVINCIE E REGIONI DI RESIDENZA | E T À | | | | | | | | | | | TOTALE | | |
|----------------------------------------------|--------------|------------|------------|------------|--------------|--------------|--------------|--------------|---------------|---------------|---------------|---------------|---------------|---------------|
| | fino a 5 | 5-10 | 10-15 | 15-20 | 20-30 | 30-40 | 40-50 | 50-60 | 60-70 | 70-80 | Oltre 80 | M | F | MF |
| Torino | 934 | 53 | 49 | 76 | 262 | 439 | 876 | 2.227 | 3.541 | 5.005 | 3.804 | 8.788 | 8.478 | 17.266 |
| Vercelli | 254 | 26 | 12 | 23 | 65 | 124 | 240 | 1.155 | 1.690 | 1.495 | 3.267 | 2.429 | 5.696 | |
| Novara | 255 | 19 | 14 | 21 | 86 | 106 | 259 | 1.062 | 1.617 | 1.327 | 2.749 | 2.596 | 5.345 | |
| Cuneo | 331 | 17 | 15 | 27 | 124 | 142 | 282 | 1.126 | 2.054 | 1.580 | 3.391 | 2.976 | 6.367 | |
| Asti | 80 | 6 | 8 | 7 | 38 | 43 | 102 | 280 | 503 | 941 | 815 | 1.576 | 2.823 | |
| Alessandria | 180 | 14 | 10 | 29 | 75 | 101 | 238 | 568 | 1.033 | 1.877 | 1.646 | 3.153 | 2.618 | 5.771 |
| Piemonte | 2.034 | 135 | 108 | 183 | 650 | 955 | 1.997 | 4.935 | 8.420 | 13.184 | 10.667 | 22.924 | 20.344 | 43.268 |
| Valle d'Aosta | 73 | 5 | 6 | 5 | 26 | 53 | 71 | 141 | 171 | 264 | 229 | 593 | 451 | 1.044 |
| Imperia | 87 | 6 | 7 | 11 | 29 | 40 | 83 | 182 | 406 | 650 | 592 | 1.100 | 993 | 2.093 |
| Savona | 123 | 4 | 6 | 11 | 43 | 60 | 107 | 297 | 512 | 752 | 773 | 1.426 | 1.262 | 2.688 |
| Genova | 453 | 17 | 22 | 48 | 149 | 279 | 530 | 1.330 | 2.325 | 3.151 | 5.799 | 5.020 | 10.819 | |
| La Spezia | 98 | 6 | 6 | 16 | 26 | 71 | 120 | 262 | 449 | 588 | 604 | 1.193 | 1.053 | 2.246 |
| Liguria | 761 | 33 | 41 | 86 | 247 | 450 | 840 | 2.071 | 3.692 | 5.141 | 4.484 | 9.518 | 8.328 | 17.846 |
| Varese | 365 | 20 | 16 | 36 | 68 | 117 | 299 | 752 | 1.153 | 1.677 | 1.187 | 3.054 | 2.636 | 5.690 |
| Como | 361 | 23 | 24 | 26 | 78 | 185 | 342 | 825 | 1.295 | 1.938 | 1.173 | 3.432 | 2.838 | 6.270 |
| Sondrio | 194 | 9 | 5 | 6 | 48 | 43 | 98 | 175 | 231 | 435 | 329 | 859 | 714 | 1.573 |
| Milano | 1.842 | 95 | 85 | 151 | 487 | 808 | 1.712 | 4.273 | 6.025 | 7.640 | 4.376 | 15.266 | 12.228 | 27.494 |
| Bergamo | 730 | 48 | 34 | 51 | 144 | 236 | 419 | 870 | 1.372 | 1.832 | 911 | 3.585 | 3.062 | 6.647 |
| Brescia | 817 | 50 | 42 | 65 | 191 | 278 | 536 | 1.074 | 2.196 | 1.241 | 4.621 | 3.551 | 8.172 | |
| Pavia | 225 | 10 | 13 | 18 | 76 | 118 | 261 | 739 | 1.176 | 1.870 | 1.650 | 3.337 | 2.819 | 6.156 |
| Cremona | 237 | 15 | 9 | 29 | 69 | 123 | 215 | 542 | 855 | 1.210 | 738 | 2.274 | 1.766 | 4.040 |
| Mantova | 194 | 11 | 10 | 27 | 58 | 121 | 198 | 471 | 765 | 1.212 | 928 | 2.264 | 1.731 | 3.995 |
| Lombardia | 4.965 | 281 | 238 | 409 | 1.219 | 2.029 | 4.078 | 9.721 | 14.554 | 20.010 | 12.533 | 38.692 | 31.345 | 70.037 |
| Bolzano - Bozen | 353 | 16 | 15 | 28 | 78 | 112 | 205 | 403 | 598 | 828 | 602 | 1.787 | 1.451 | 3.238 |
| Trento | 262 | 18 | 18 | 26 | 92 | 141 | 202 | 497 | 826 | 1.280 | 945 | 2.262 | 2.045 | 4.307 |
| Trentino-Alto A. | 615 | 34 | 33 | 54 | 170 | 253 | 407 | 900 | 1.424 | 2.108 | 1.547 | 4.049 | 3.496 | 7.545 |
| Verona | 457 | 23 | 20 | 30 | 100 | 184 | 276 | 700 | 1.212 | 1.732 | 1.359 | 3.284 | 2.809 | 6.093 |
| Vicenza | 384 | 32 | 17 | 50 | 119 | 145 | 287 | 654 | 1.049 | 1.677 | 1.317 | 3.020 | 2.711 | 5.731 |
| Belluno | 163 | 14 | 12 | 25 | 54 | 81 | 138 | 300 | 429 | 698 | 612 | 1.393 | 1.133 | 2.526 |
| Treviso | 435 | 21 | 14 | 55 | 102 | 162 | 284 | 645 | 999 | 1.335 | 1.240 | 2.874 | 2.418 | 5.292 |
| Venezia | 529 | 31 | 33 | 46 | 100 | 179 | 337 | 747 | 1.249 | 1.495 | 1.264 | 3.280 | 2.730 | 6.010 |
| Padova | 450 | 30 | 22 | 53 | 99 | 161 | 275 | 662 | 1.058 | 1.611 | 1.411 | 3.162 | 2.680 | 5.842 |
| Rovigo | 235 | 17 | 15 | 17 | 57 | 90 | 105 | 274 | 475 | 671 | 622 | 1.455 | 1.123 | 2.578 |
| Veneto | 2.653 | 168 | 133 | 276 | 631 | 1.002 | 1.702 | 3.982 | 6.481 | 9.219 | 7.825 | 18.468 | 15.604 | 34.072 |
| Udine | 363 | 21 | 23 | 54 | 141 | 234 | 388 | 848 | 1.453 | 2.308 | 1.892 | 4.108 | 3.617 | 7.725 |
| Gorizia | 73 | 6 | 4 | 9 | 21 | 55 | 74 | 172 | 253 | 339 | 257 | 645 | 618 | 1.263 |
| Trieste | 91 | 3 | 13 | 17 | 53 | 82 | 178 | 438 | 774 | 986 | 773 | 1.703 | 1.705 | 3.408 |
| Friuli-V. Giulia | 527 | 30 | 40 | 80 | 215 | 371 | 640 | 1.458 | 2.480 | 3.633 | 2.922 | 6.456 | 5.940 | 12.396 |
| Piacenza | 112 | 10 | 4 | 17 | 48 | 86 | 167 | 340 | 549 | 857 | 759 | 1.648 | 1.301 | 2.949 |
| Parma | 151 | 13 | 19 | 19 | 58 | 104 | 203 | 433 | 728 | 1.183 | 994 | 2.127 | 1.778 | 3.905 |
| Reggio nell'Emilia | 177 | 13 | 17 | 23 | 46 | 115 | 201 | 423 | 774 | 1.050 | 751 | 1.925 | 1.665 | 3.590 |
| Modena | 284 | 21 | 17 | 27 | 85 | 136 | 232 | 488 | 885 | 1.246 | 905 | 2.394 | 1.932 | 4.326 |
| Bologna | 349 | 22 | 29 | 44 | 131 | 181 | 408 | 844 | 1.465 | 2.133 | 1.779 | 4.019 | 3.366 | 7.385 |
| Ferrara | 247 | 15 | 10 | 29 | 74 | 110 | 155 | 392 | 589 | 900 | 773 | 1.827 | 1.467 | 3.294 |
| Ravenna | 147 | 9 | 10 | 14 | 49 | 83 | 139 | 283 | 531 | 909 | 866 | 1.592 | 1.448 | 3.040 |
| Forlì | 299 | 21 | 16 | 44 | 95 | 114 | 210 | 442 | 762 | 1.284 | 1.026 | 2.350 | 1.963 | 4.313 |
| Emilia-Romagna | 1.766 | 124 | 122 | 217 | 586 | 929 | 1.715 | 3.645 | 6.283 | 9.562 | 7.853 | 17.882 | 14.920 | 32.802 |
| Pesaro e Urbino | 206 | 10 | 4 | 17 | 46 | 66 | 118 | 280 | 518 | 826 | 612 | 1.415 | 1.288 | 2.703 |
| Ancona | 231 | 12 | 19 | 20 | 78 | 108 | 172 | 396 | 644 | 1.045 | 750 | 1.886 | 1.589 | 3.475 |
| Macerata | 137 | 12 | 10 | 11 | 45 | 60 | 118 | 257 | 477 | 830 | 583 | 1.316 | 1.224 | 2.540 |
| Ascoli Piceno | 236 | 20 | 14 | 20 | 42 | 66 | 109 | 267 | 508 | 873 | 647 | 1.396 | 1.406 | 2.802 |
| Marche | 810 | 54 | 47 | 68 | 211 | 300 | 517 | 1.200 | 2.147 | 3.574 | 2.592 | 6.013 | 5.507 | 11.520 |

Segue Tav. 133 — Morti per sesso, età e residenza - Provincie e Regioni

| PROVINCIE E REGIONI DI RESIDENZA | E T À | | | | | | | | | | | TOTALE | | |
|----------------------------------------------|---------------|--------------|--------------|--------------|--------------|---------------|---------------|---------------|---------------|----------------|----------------|----------------|----------------|----------------|
| | fino a 5 | 5-10 | 10-15 | 15-20 | 20-30 | 30-40 | 40-50 | 50-60 | 60-70 | 70-80 | Oltre 80 | M | F | MF |
| Massa-Carrara. | 125 | 7 | 6 | 12 | 28 | 49 | 104 | 202 | 360 | 544 | 495 | 1.095 | 837 | 1.932 |
| Lucca | 204 | 7 | 9 | 24 | 53 | 101 | 166 | 393 | 645 | 1.003 | 1.073 | 1.886 | 1.792 | 3.678 |
| Pistoia | 98 | 7 | 9 | 8 | 30 | 51 | 100 | 219 | 414 | 672 | 617 | 1.197 | 1.028 | 2.225 |
| Firenze | 393 | 20 | 35 | 44 | 146 | 264 | 429 | 1.171 | 1.934 | 3.066 | 2.439 | 5.232 | 4.709 | 9.941 |
| Livorno | 107 | 5 | 6 | 14 | 36 | 88 | 144 | 317 | 518 | 845 | 687 | 1.477 | 1.290 | 2.767 |
| Pisa | 172 | 12 | 10 | 14 | 52 | 88 | 132 | 366 | 603 | 1.068 | 994 | 1.864 | 1.647 | 3.511 |
| Arezzo | 161 | 15 | 11 | 16 | 35 | 72 | 152 | 277 | 563 | 956 | 601 | 1.599 | 1.260 | 2.859 |
| Sienna | 120 | 5 | 7 | 15 | 47 | 63 | 107 | 270 | 530 | 995 | 647 | 1.529 | 1.277 | 2.806 |
| Grosseto | 106 | 12 | 17 | 8 | 38 | 51 | 109 | 200 | 356 | 582 | 452 | 1.048 | 883 | 1.931 |
| Toscana | 1.486 | 90 | 110 | 155 | 465 | 827 | 1.443 | 3.415 | 5.923 | 9.731 | 8.005 | 16.927 | 14.723 | 31.650 |
| Perugia | 378 | 19 | 25 | 32 | 91 | 150 | 221 | 508 | 944 | 1.563 | 1.228 | 2.793 | 2.366 | 5.159 |
| Terni | 134 | 9 | 9 | 19 | 45 | 62 | 92 | 212 | 364 | 638 | 439 | 1.089 | 934 | 2.023 |
| Umbria | 512 | 28 | 34 | 51 | 136 | 212 | 313 | 720 | 1.308 | 2.201 | 1.667 | 3.882 | 3.300 | 7.182 |
| Viterbo | 175 | 14 | 11 | 17 | 40 | 64 | 108 | 246 | 477 | 808 | 510 | 1.361 | 1.109 | 2.470 |
| Rieti | 173 | 7 | 10 | 15 | 26 | 41 | 60 | 157 | 326 | 560 | 425 | 887 | 913 | 1.800 |
| Roma | 1.879 | 97 | 84 | 109 | 346 | 591 | 1.006 | 2.397 | 3.798 | 4.735 | 3.338 | 9.796 | 8.584 | 18.380 |
| Latina | 280 | 18 | 17 | 27 | 59 | 75 | 125 | 200 | 321 | 511 | 437 | 1.126 | 944 | 2.070 |
| Frosinone | 575 | 37 | 32 | 31 | 84 | 108 | 149 | 287 | 595 | 1.036 | 900 | 1.888 | 1.946 | 3.834 |
| Lazio | 3.082 | 173 | 154 | 199 | 555 | 879 | 1.448 | 3.287 | 5.517 | 7.650 | 5.610 | 15.058 | 13.496 | 28.554 |
| Caserta | 1.306 | 66 | 31 | 63 | 139 | 172 | 222 | 488 | 848 | 1.200 | 947 | 2.760 | 2.722 | 5.482 |
| Benevento | 390 | 29 | 17 | 23 | 57 | 71 | 109 | 216 | 357 | 722 | 631 | 1.271 | 1.351 | 2.622 |
| Napoli | 3.979 | 207 | 138 | 185 | 441 | 605 | 952 | 2.112 | 3.478 | 4.357 | 3.421 | 10.174 | 9.701 | 19.875 |
| Avellino | 679 | 42 | 35 | 26 | 83 | 104 | 147 | 320 | 549 | 921 | 841 | 1.876 | 1.871 | 3.747 |
| Salerno | 1.379 | 78 | 43 | 69 | 156 | 230 | 290 | 581 | 1.005 | 1.513 | 1.419 | 3.403 | 3.360 | 6.763 |
| Campania | 7.733 | 422 | 264 | 366 | 876 | 1.182 | 1.720 | 3.717 | 6.237 | 8.713 | 7.259 | 19.484 | 19.005 | 38.489 |
| L'Aquila | 334 | 13 | 17 | 10 | 73 | 91 | 131 | 329 | 535 | 943 | 805 | 1.672 | 1.609 | 3.281 |
| Teramo | 230 | 14 | 13 | 17 | 34 | 48 | 85 | 172 | 316 | 586 | 579 | 1.014 | 1.080 | 2.094 |
| Pescara | 199 | 19 | 11 | 19 | 31 | 49 | 81 | 183 | 284 | 589 | 460 | 982 | 943 | 1.925 |
| Chieti | 385 | 28 | 15 | 25 | 57 | 87 | 149 | 279 | 541 | 962 | 851 | 1.679 | 1.700 | 3.379 |
| Campobasso | 492 | 31 | 19 | 28 | 60 | 93 | 119 | 337 | 521 | 961 | 877 | 1.724 | 1.814 | 3.538 |
| Abruzzi e Molise | 1.640 | 105 | 75 | 99 | 255 | 368 | 565 | 1.300 | 2.197 | 4.041 | 3.572 | 7.071 | 7.146 | 14.217 |
| Foggia | 1.397 | 87 | 50 | 51 | 139 | 187 | 198 | 429 | 756 | 1.301 | 1.120 | 2.863 | 2.852 | 5.715 |
| Bari | 2.542 | 103 | 98 | 99 | 219 | 302 | 451 | 837 | 1.569 | 2.703 | 2.405 | 5.899 | 5.429 | 11.328 |
| Taranto | 779 | 57 | 26 | 34 | 92 | 121 | 138 | 328 | 555 | 836 | 744 | 2.050 | 1.660 | 3.710 |
| Brindisi | 607 | 22 | 27 | 23 | 59 | 76 | 113 | 206 | 446 | 656 | 590 | 1.497 | 1.328 | 2.825 |
| Lecce | 962 | 48 | 38 | 42 | 111 | 152 | 195 | 422 | 767 | 1.262 | 1.128 | 2.583 | 2.544 | 5.127 |
| Puglia | 6.287 | 317 | 239 | 249 | 620 | 838 | 1.095 | 2.222 | 4.093 | 6.758 | 5.987 | 14.892 | 13.813 | 28.705 |
| Potenza | 984 | 37 | 36 | 42 | 71 | 119 | 128 | 294 | 561 | 878 | 770 | 1.981 | 1.939 | 3.920 |
| Matera | 462 | 21 | 10 | 21 | 49 | 43 | 68 | 113 | 213 | 331 | 252 | 797 | 786 | 1.583 |
| Basilicata | 1.446 | 58 | 46 | 63 | 120 | 162 | 196 | 407 | 774 | 1.209 | 1.022 | 2.778 | 2.725 | 5.503 |
| Cosenza | 1.079 | 56 | 33 | 50 | 107 | 159 | 212 | 401 | 694 | 1.178 | 1.219 | 2.505 | 2.683 | 5.188 |
| Catanzaro | 1.431 | 51 | 42 | 51 | 121 | 176 | 214 | 458 | 812 | 1.232 | 1.257 | 2.856 | 2.989 | 5.845 |
| Reggio di Calabria | 885 | 44 | 37 | 52 | 124 | 144 | 181 | 366 | 646 | 1.084 | 1.393 | 2.471 | 2.485 | 4.956 |
| Calabria | 3.395 | 151 | 112 | 153 | 352 | 479 | 607 | 1.225 | 2.152 | 3.494 | 3.869 | 7.832 | 8.157 | 15.989 |
| Trapani | 514 | 36 | 32 | 34 | 85 | 106 | 155 | 315 | 555 | 1.038 | 1.084 | 2.049 | 1.905 | 3.954 |
| Palermo | 1.446 | 62 | 61 | 89 | 238 | 285 | 438 | 915 | 1.450 | 2.284 | 2.198 | 4.760 | 4.706 | 9.466 |
| Messina | 783 | 25 | 39 | 43 | 118 | 157 | 274 | 491 | 835 | 1.529 | 1.611 | 2.984 | 2.921 | 5.905 |
| Agrigento | 701 | 38 | 31 | 39 | 92 | 130 | 173 | 375 | 593 | 1.039 | 959 | 2.109 | 2.061 | 4.170 |
| Caltanissetta | 559 | 35 | 17 | 35 | 60 | 78 | 124 | 216 | 369 | 648 | 531 | 1.370 | 1.302 | 2.672 |
| Enna | 466 | 25 | 13 | 22 | 50 | 72 | 74 | 197 | 328 | 559 | 504 | 1.136 | 1.174 | 2.310 |
| Catania | 1.303 | 56 | 53 | 64 | 130 | 192 | 296 | 684 | 1.223 | 2.068 | 1.689 | 4.015 | 3.743 | 7.758 |
| Ragusa | 249 | 16 | 19 | 26 | 49 | 67 | 89 | 147 | 352 | 659 | 650 | 1.158 | 1.165 | 2.323 |
| Siracusa | 479 | 26 | 23 | 27 | 64 | 86 | 118 | 238 | 449 | 795 | 684 | 1.519 | 1.470 | 2.989 |
| Sicilia | 6.500 | 319 | 288 | 379 | 886 | 1.173 | 1.741 | 3.578 | 6.154 | 10.619 | 9.910 | 21.100 | 20.447 | 41.547 |
| Sassari | 438 | 28 | 15 | 29 | 73 | 93 | 122 | 238 | 384 | 709 | 748 | 1.576 | 1.301 | 2.877 |
| Nuoro | 376 | 21 | 17 | 21 | 51 | 70 | 74 | 158 | 272 | 495 | 593 | 1.138 | 1.010 | 2.148 |
| Cagliari | 1.200 | 68 | 42 | 55 | 142 | 170 | 238 | 453 | 701 | 1.332 | 1.386 | 3.047 | 2.740 | 5.787 |
| Sardegna | 2.014 | 117 | 74 | 105 | 266 | 333 | 434 | 849 | 1.357 | 2.536 | 2.727 | 5.761 | 5.051 | 10.812 |
| Estero | 91 | 3 | 22 | 18 | 87 | 84 | 117 | 244 | 412 | 345 | 139 | 1.059 | 503 | 1.562 |
| ITALIA | 48.390 | 2.647 | 2.186 | 3.215 | 8.573 | 12.879 | 21.646 | 49.017 | 81.776 | 123.992 | 100.419 | 240.439 | 214.301 | 454.740 |

**Tav. 134 — Morti nel primo anno di vita per filiazione e sesso
Province e Regioni**

| PROVINCIE E REGIONI | LEGITTIMI | | | | | | | | | ILLEGITTIMI | | | | | | |
|----------------------------------------|---------------|--------------|--------------|-----------------------|------------|--------------|--------------|--------------|--------------|------------------|-----------|-----------------------|-----------|------------|-----------|------------|
| | Fino a 1 mese | | | Da 1 mese a 1 anno | | | Totale | | | Fino a 1 mese | | Da 1 mese a 1 anno | | Totale | | |
| | M | F | MF | M | F | MF | M | F | MF | M | F | M | F | M | F | MF |
| | | | | | | | | | | | | | | | | |
| Torino | 308 | 239 | 547 | 167 | 116 | 283 | 475 | 355 | 830 | 16 | 11 | 6 | 10 | 22 | 21 | 43 |
| Vercelli | 69 | 40 | 109 | 32 | 22 | 54 | 101 | 62 | 163 | — | 4 | 2 | 3 | 2 | 7 | 9 |
| Novara | 77 | 38 | 115 | 40 | 40 | 80 | 117 | 78 | 195 | 1 | 1 | 2 | 1 | 3 | 2 | 5 |
| Cuneo | 76 | 73 | 149 | 50 | 40 | 90 | 126 | 113 | 239 | 5 | 3 | 3 | — | 8 | 3 | 11 |
| Asti | 20 | 22 | 42 | 13 | 6 | 19 | 33 | 28 | 61 | 1 | 1 | 1 | — | 2 | 1 | 3 |
| Alessandria | 52 | 52 | 104 | 23 | 14 | 37 | 75 | 66 | 141 | 2 | — | 2 | 1 | 4 | 1 | 5 |
| Piemonte | 602 | 464 | 1.066 | 325 | 238 | 563 | 927 | 702 | 1.629 | 25 | 20 | 16 | 15 | 41 | 35 | 76 |
| Valle d'Aosta | 15 | 16 | 31 | 15 | 12 | 27 | 30 | 28 | 58 | 2 | — | 1 | 1 | 3 | 1 | 4 |
| Imperia | 26 | 12 | 38 | 11 | 10 | 21 | 37 | 22 | 59 | 1 | 3 | 1 | 3 | 2 | 6 | 8 |
| Savona | 34 | 24 | 58 | 19 | 16 | 35 | 53 | 40 | 93 | 2 | 2 | 4 | 3 | 6 | 5 | 11 |
| Genova | 178 | 109 | 287 | 77 | 67 | 144 | 255 | 176 | 431 | 12 | 9 | 5 | 3 | 17 | 12 | 29 |
| La Spezia | 17 | 15 | 32 | 14 | 11 | 25 | 31 | 26 | 57 | 1 | — | — | — | 1 | — | 1 |
| Liguria | 255 | 160 | 415 | 121 | 104 | 225 | 376 | 264 | 640 | 16 | 14 | 10 | 9 | 26 | 23 | 49 |
| Varese | 126 | 92 | 218 | 57 | 54 | 111 | 183 | 146 | 329 | 8 | 4 | 7 | 2 | 15 | 6 | 21 |
| Como | 114 | 89 | 203 | 52 | 51 | 103 | 166 | 140 | 306 | 4 | 4 | 7 | 2 | 11 | 6 | 17 |
| Sondrio | 57 | 37 | 94 | 27 | 29 | 56 | 84 | 66 | 150 | 1 | 7 | 1 | 2 | 2 | 9 | 11 |
| Milano | 598 | 467 | 1.065 | 326 | 241 | 567 | 924 | 708 | 1.632 | 25 | 16 | 8 | 11 | 33 | 27 | 60 |
| Bergamo | 195 | 149 | 344 | 131 | 131 | 262 | 326 | 280 | 606 | 3 | — | 7 | — | 10 | — | 10 |
| Brescia | 225 | 163 | 388 | 164 | 107 | 271 | 389 | 270 | 659 | 8 | 10 | 10 | 5 | 18 | 15 | 33 |
| Pavia | 75 | 43 | 118 | 35 | 26 | 61 | 110 | 69 | 179 | 1 | 1 | 4 | 3 | 5 | 4 | 9 |
| Cremona | 66 | 53 | 119 | 52 | 30 | 82 | 118 | 83 | 201 | 4 | 2 | 1 | 2 | 5 | 4 | 9 |
| Mantova | 67 | 38 | 105 | 19 | 20 | 39 | 86 | 58 | 144 | 2 | 2 | 1 | — | 3 | 2 | 5 |
| Lombardia | 1.523 | 1.131 | 2.654 | 863 | 689 | 1.552 | 2.386 | 1.820 | 4.206 | 56 | 46 | 46 | 27 | 102 | 73 | 175 |
| Bolzano - Bozen | 101 | 79 | 180 | 51 | 41 | 92 | 152 | 120 | 272 | 9 | 11 | 6 | 6 | 15 | 17 | 32 |
| Trento | 84 | 58 | 142 | 34 | 27 | 61 | 118 | 85 | 203 | 5 | 4 | 2 | 1 | 7 | 5 | 12 |
| Trentino-Alto Adige | 185 | 137 | 322 | 85 | 68 | 153 | 270 | 205 | 475 | 14 | 15 | 8 | 7 | 22 | 22 | 44 |
| Verona | 166 | 91 | 257 | 71 | 47 | 118 | 237 | 138 | 375 | 5 | 5 | 2 | 3 | 7 | 8 | 15 |
| Vicenza | 124 | 97 | 221 | 58 | 35 | 93 | 182 | 132 | 314 | 2 | — | 4 | 1 | 6 | 1 | 7 |
| Belluno | 57 | 25 | 82 | 29 | 27 | 56 | 86 | 52 | 138 | 1 | 1 | 1 | 1 | 2 | 2 | 4 |
| Treviso | 144 | 102 | 246 | 79 | 44 | 123 | 223 | 146 | 369 | 2 | 1 | 3 | 1 | 5 | 2 | 7 |
| Venezia | 154 | 107 | 261 | 60 | 62 | 122 | 214 | 169 | 383 | 4 | 2 | 5 | 2 | 9 | 4 | 13 |
| Padova | 173 | 100 | 273 | 71 | 52 | 123 | 244 | 152 | 396 | 7 | 3 | 4 | 2 | 11 | 5 | 16 |
| Rovigo | 67 | 38 | 105 | 37 | 28 | 65 | 104 | 66 | 170 | 4 | 4 | 5 | — | 9 | 4 | 13 |
| Veneto | 885 | 560 | 1.445 | 405 | 295 | 700 | 1.290 | 855 | 2.145 | 25 | 16 | 24 | 10 | 49 | 26 | 75 |
| Udine | 111 | 101 | 212 | 43 | 29 | 72 | 154 | 130 | 284 | 8 | 9 | 2 | 5 | 10 | 14 | 24 |
| Gorizia | 19 | 22 | 41 | 5 | 14 | 19 | 24 | 36 | 60 | 4 | 1 | 1 | — | 5 | 1 | 6 |
| Trieste | 32 | 21 | 53 | 12 | 3 | 15 | 44 | 24 | 68 | 5 | 2 | — | — | 5 | 2 | 7 |
| Friuli-Venezia Giulia | 162 | 144 | 306 | 60 | 46 | 106 | 222 | 190 | 412 | 17 | 12 | 3 | 5 | 20 | 17 | 37 |
| Piacenza | 41 | 29 | 70 | 11 | 4 | 15 | 52 | 33 | 85 | 5 | 1 | 2 | — | 7 | 1 | 8 |
| Parma | 67 | 44 | 111 | 17 | 12 | 29 | 84 | 56 | 140 | 4 | 1 | — | 1 | 4 | 2 | 6 |
| Reggio nell'Emilia | 61 | 40 | 101 | 24 | 22 | 46 | 85 | 62 | 147 | 1 | — | 1 | — | 2 | — | 2 |
| Modena | 105 | 74 | 179 | 40 | 28 | 68 | 145 | 102 | 247 | 4 | 1 | — | 1 | 4 | 2 | 6 |
| Bologna | 149 | 110 | 259 | 39 | 34 | 73 | 188 | 144 | 332 | 8 | 8 | 3 | 3 | 11 | 11 | 22 |
| Ferrara | 66 | 66 | 132 | 40 | 19 | 59 | 106 | 85 | 191 | 4 | 5 | 2 | — | 6 | 5 | 11 |
| Ravenna | 47 | 33 | 80 | 13 | 11 | 24 | 60 | 44 | 104 | 1 | 2 | — | — | 1 | 2 | 3 |
| Forlì | 110 | 69 | 179 | 40 | 27 | 67 | 150 | 96 | 246 | — | 2 | — | — | — | 2 | 2 |
| Emilia-Romagna | 646 | 465 | 1.111 | 224 | 157 | 381 | 870 | 622 | 1.492 | 27 | 20 | 8 | 5 | 35 | 25 | 60 |
| Pesaro e Urbino | 59 | 52 | 111 | 33 | 21 | 54 | 92 | 73 | 165 | 1 | — | 1 | 2 | 2 | 2 | 4 |
| Ancona | 88 | 55 | 143 | 39 | 28 | 67 | 127 | 83 | 210 | 2 | — | — | — | 2 | — | 2 |
| Macerata | 42 | 32 | 74 | 17 | 15 | 32 | 59 | 47 | 106 | — | 2 | — | — | — | 2 | 2 |
| Ascoli Piceno | 70 | 50 | 120 | 48 | 26 | 74 | 118 | 76 | 194 | — | 3 | 3 | — | 3 | 3 | 6 |
| Marche | 259 | 189 | 448 | 137 | 90 | 227 | 396 | 279 | 675 | 3 | 5 | 4 | 2 | 7 | 7 | 14 |

Segue Tav. 134 — Morti nel primo anno di vita per filiazione e sesso
Province e Regioni

| PROVINCIE E REGIONI | LEGITTIMI | | | | | | | | | ILLEGITTIMI | | | | | | | | |
|-----------------------------------|---------------|--------------|---------------|--------------------|--------------|---------------|---------------|---------------|---------------|---------------|------------|--------------------|------------|------------|------------|--------------|--|--|
| | Fino a 1 mese | | | Da 1 mese a 1 anno | | | Totale | | | Fino a 1 mese | | Da 1 mese a 1 anno | | Totale | | | | |
| | M | F | MF | M | F | MF | M | F | MF | M | F | M | F | M | F | MF | | |
| | | | | | | | | | | | | | | | | | | |
| Massa-Carrara | 34 | 15 | 49 | 11 | 22 | 33 | 45 | 37 | 82 | — | 2 | 2 | — | 2 | 2 | 4 | | |
| Lucca | 90 | 61 | 151 | 12 | 15 | 27 | 102 | 76 | 178 | 4 | 1 | 1 | — | 5 | 1 | 6 | | |
| Pistoia | 30 | 21 | 51 | 6 | 4 | 10 | 36 | 25 | 61 | 2 | 1 | 2 | — | 4 | 2 | 6 | | |
| Firenze | 159 | 109 | 268 | 59 | 39 | 98 | 218 | 148 | 366 | 8 | 1 | 3 | — | 11 | 1 | 12 | | |
| Livorno | 43 | 24 | 67 | 20 | 8 | 28 | 63 | 32 | 95 | — | — | 1 | — | 1 | — | 1 | | |
| Pisa | 65 | 45 | 110 | 21 | 21 | 42 | 86 | 66 | 152 | 1 | 1 | 2 | — | 3 | 1 | 4 | | |
| Arezzo | 54 | 42 | 96 | 28 | 12 | 40 | 82 | 54 | 136 | — | — | — | — | — | — | — | | |
| Siena | 40 | 36 | 76 | 11 | 12 | 23 | 51 | 48 | 99 | 3 | 1 | — | 1 | 3 | 2 | 5 | | |
| Grosseto | 28 | 37 | 65 | 13 | 6 | 19 | 41 | 43 | 84 | 2 | 1 | 2 | 1 | 4 | 2 | 6 | | |
| Toscana | 543 | 390 | 933 | 181 | 139 | 320 | 724 | 529 | 1.253 | 20 | 8 | 13 | 3 | 33 | 11 | 44 | | |
| Perugia | 134 | 95 | 229 | 49 | 32 | 81 | 183 | 127 | 310 | 7 | — | 1 | 1 | 8 | 1 | 9 | | |
| Terni | 33 | 32 | 65 | 12 | 12 | 24 | 45 | 44 | 89 | — | 2 | — | 1 | 3 | 3 | 3 | | |
| Umbria | 167 | 127 | 294 | 61 | 44 | 105 | 228 | 171 | 399 | 7 | 2 | 1 | 2 | 8 | 4 | 12 | | |
| Viterbo | 44 | 40 | 84 | 26 | 29 | 55 | 70 | 69 | 139 | — | — | 2 | — | 2 | — | 2 | | |
| Rieti | 37 | 32 | 69 | 22 | 28 | 50 | 59 | 60 | 119 | 2 | — | — | 1 | 2 | 1 | 3 | | |
| Roma | 583 | 429 | 1.012 | 393 | 321 | 714 | 976 | 750 | 1.726 | 36 | 32 | 47 | 34 | 83 | 66 | 149 | | |
| Latina | 80 | 57 | 137 | 38 | 40 | 78 | 118 | 97 | 215 | 3 | 3 | 1 | 3 | 4 | 6 | 10 | | |
| Frosinone | 141 | 123 | 264 | 89 | 84 | 173 | 230 | 207 | 437 | 3 | 5 | 2 | 7 | 5 | 12 | 17 | | |
| Lazio | 885 | 681 | 1.566 | 568 | 502 | 1.070 | 1.453 | 1.183 | 2.636 | 44 | 40 | 52 | 45 | 96 | 85 | 181 | | |
| Caserta | 210 | 171 | 381 | 268 | 313 | 581 | 478 | 484 | 962 | 10 | 9 | 17 | 16 | 27 | 25 | 52 | | |
| Benevento | 101 | 73 | 174 | 64 | 59 | 123 | 165 | 132 | 297 | 1 | 4 | 5 | 4 | 6 | 8 | 14 | | |
| Napoli | 808 | 644 | 1.452 | 1.007 | 931 | 1.938 | 1.815 | 1.575 | 3.390 | 25 | 19 | 47 | 31 | 72 | 50 | 122 | | |
| Avellino | 136 | 113 | 249 | 149 | 129 | 278 | 285 | 242 | 527 | 5 | 6 | 5 | 3 | 10 | 5 | 19 | | |
| Salerno | 324 | 225 | 549 | 259 | 283 | 542 | 583 | 508 | 1.091 | 9 | 12 | 18 | 11 | 27 | 23 | 50 | | |
| Campania | 1.579 | 1.226 | 2.805 | 1.747 | 1.715 | 3.462 | 3.326 | 2.941 | 6.267 | 50 | 50 | 92 | 65 | 142 | 115 | 257 | | |
| L'Aquila | 55 | 65 | 120 | 69 | 53 | 122 | 124 | 118 | 242 | 4 | — | 1 | — | 5 | — | 5 | | |
| Teramo | 55 | 44 | 99 | 42 | 32 | 74 | 97 | 76 | 173 | 2 | — | — | 1 | 2 | 1 | 3 | | |
| Pescara | 55 | 29 | 84 | 32 | 28 | 60 | 87 | 57 | 144 | 3 | 1 | — | 4 | 3 | 5 | 8 | | |
| Chieti | 102 | 60 | 162 | 76 | 72 | 148 | 178 | 132 | 310 | 4 | 2 | 5 | 7 | 9 | 9 | 18 | | |
| Campobasso | 95 | 81 | 176 | 112 | 85 | 197 | 207 | 166 | 373 | 3 | 2 | 3 | 4 | 6 | 6 | 12 | | |
| Abruzzi e Molise | 362 | 279 | 641 | 331 | 270 | 601 | 693 | 549 | 1.242 | 16 | 5 | 9 | 16 | 25 | 21 | 46 | | |
| Foggia | 231 | 196 | 427 | 358 | 322 | 680 | 589 | 518 | 1.107 | 3 | 3 | 7 | 6 | 10 | 9 | 19 | | |
| Bari | 517 | 408 | 925 | 668 | 543 | 1.211 | 1.185 | 951 | 2.136 | 16 | 12 | 13 | 11 | 29 | 23 | 52 | | |
| Taranto | 161 | 97 | 258 | 180 | 150 | 330 | 341 | 247 | 588 | 4 | 8 | 4 | 7 | 8 | 15 | 23 | | |
| Brindisi | 139 | 93 | 232 | 142 | 105 | 247 | 281 | 198 | 479 | 4 | 4 | 4 | 6 | 8 | 10 | 18 | | |
| Lecce | 215 | 165 | 380 | 205 | 182 | 387 | 420 | 347 | 767 | 8 | 5 | 2 | 4 | 10 | 9 | 19 | | |
| Puglia | 1.263 | 959 | 2.222 | 1.553 | 1.302 | 2.855 | 2.816 | 2.261 | 5.077 | 35 | 32 | 30 | 34 | 65 | 66 | 131 | | |
| Potenza | 192 | 150 | 342 | 234 | 211 | 445 | 426 | 361 | 787 | 3 | 6 | 7 | 5 | 10 | 11 | 21 | | |
| Matera | 83 | 77 | 160 | 120 | 90 | 210 | 203 | 167 | 370 | 3 | 1 | 4 | 2 | 7 | 3 | 10 | | |
| Basilicata | 275 | 227 | 502 | 354 | 301 | 655 | 629 | 528 | 1.157 | 6 | 7 | 11 | 7 | 17 | 14 | 31 | | |
| Cosenza | 231 | 197 | 428 | 221 | 221 | 442 | 452 | 418 | 870 | 5 | 7 | 16 | 12 | 21 | 19 | 40 | | |
| Catanzaro | 306 | 267 | 573 | 323 | 280 | 603 | 629 | 547 | 1.176 | 9 | 12 | 20 | 18 | 29 | 30 | 59 | | |
| Reggio di Calabria | 200 | 167 | 367 | 168 | 164 | 332 | 368 | 331 | 699 | 5 | 10 | 7 | 9 | 12 | 19 | 31 | | |
| Calabria | 737 | 631 | 1.368 | 712 | 665 | 1.377 | 1.449 | 1.296 | 2.745 | 19 | 29 | 43 | 39 | 62 | 68 | 130 | | |
| Trapani | 101 | 65 | 166 | 114 | 106 | 220 | 215 | 171 | 386 | — | 6 | 12 | 6 | 12 | 12 | 24 | | |
| Palermo | 305 | 244 | 549 | 359 | 350 | 709 | 664 | 594 | 1.258 | 3 | 8 | 16 | 7 | 19 | 15 | 34 | | |
| Messina | 220 | 145 | 365 | 132 | 114 | 246 | 352 | 259 | 611 | 10 | 9 | 13 | 14 | 23 | 23 | 46 | | |
| Agrigento | 131 | 93 | 224 | 156 | 166 | 322 | 287 | 259 | 546 | 2 | 2 | 4 | 2 | 6 | 4 | 10 | | |
| Caltanissetta | 112 | 98 | 210 | 133 | 139 | 272 | 245 | 237 | 482 | 2 | — | 2 | 1 | 4 | 1 | 5 | | |
| Enna | 90 | 76 | 166 | 97 | 115 | 212 | 187 | 191 | 378 | — | — | 3 | 3 | 3 | 3 | 6 | | |
| Catania | 242 | 210 | 452 | 321 | 264 | 585 | 563 | 474 | 1.037 | 5 | 3 | 17 | 11 | 22 | 14 | 36 | | |
| Ragusa | 67 | 40 | 107 | 60 | 41 | 101 | 127 | 81 | 208 | 3 | — | — | 2 | 3 | 2 | 5 | | |
| Siracusa | 93 | 64 | 157 | 115 | 108 | 223 | 208 | 172 | 380 | 1 | 1 | 9 | — | 10 | 1 | 11 | | |
| Sicilia | 1.361 | 1.035 | 2.396 | 1.487 | 1.403 | 2.890 | 2.848 | 2.438 | 5.286 | 26 | 29 | 76 | 46 | 102 | 75 | 177 | | |
| Sassari | 100 | 67 | 167 | 114 | 74 | 188 | 214 | 141 | 355 | 2 | 1 | 3 | 2 | 5 | 3 | 8 | | |
| Nuoro | 72 | 51 | 123 | 79 | 78 | 157 | 151 | 129 | 280 | 1 | — | 1 | 2 | 2 | 2 | 4 | | |
| Cagliari | 210 | 196 | 406 | 292 | 237 | 529 | 502 | 433 | 935 | 4 | 7 | 7 | 6 | 11 | 13 | 24 | | |
| Sardegna | 382 | 314 | 696 | 485 | 389 | 874 | 867 | 703 | 1.570 | 7 | 8 | 11 | 10 | 18 | 18 | 36 | | |
| ITALIA | 12.086 | 9.135 | 21.221 | 9.714 | 8.429 | 18.143 | 21.800 | 17.564 | 39.364 | 415 | 358 | 458 | 348 | 873 | 706 | 1.579 | | |

Tav. 135 — Morti nel primo anno di vita per età e sesso — Regioni

| REGIONI | SETTIMANE | | | Gior- ni dal 22° al 30° | M E S I | | | | | | | | | | | | Totale |
|---------------------------------|----------------|----------------|----------------|-------------------------------------|---------------|--------------|--------------|--------------|--------------|--------------|--------------|--------------|--------------|--------------|------------|------------|---------------|
| | 1 ^a | 2 ^a | 3 ^a | | 1° | 2° | 3° | 4° | 5° | 6° | 7° | 8° | 9° | 10° | 11° | 12° | |
| MASCHI | | | | | | | | | | | | | | | | | |
| Piemonte | 509 | 56 | 42 | 20 | 627 | 61 | 47 | 49 | 37 | 33 | 39 | 25 | 18 | 12 | 12 | 8 | 968 |
| Valle d'Aosta | 13 | 4 | — | — | 17 | 2 | 4 | 1 | 1 | 1 | 4 | 4 | 1 | 1 | — | — | 33 |
| Liguria | 217 | 21 | 21 | 12 | 271 | 36 | 20 | 15 | 10 | 11 | 10 | 8 | 5 | 1 | 7 | 8 | 402 |
| Lombardia | 1.193 | 164 | 124 | 98 | 1.579 | 172 | 164 | 118 | 95 | 75 | 65 | 67 | 60 | 38 | 27 | 28 | 2.488 |
| Trentino-Alto Adige | 152 | 17 | 13 | 17 | 199 | 25 | 14 | 13 | 7 | 5 | 11 | 6 | 5 | 1 | 3 | 3 | 292 |
| Veneto | 757 | 63 | 49 | 41 | 910 | 76 | 76 | 67 | 40 | 31 | 34 | 31 | 20 | 22 | 15 | 17 | 1.339 |
| Friuli-Venezia Giulia | 152 | 15 | 8 | 4 | 179 | 10 | 10 | 17 | 8 | 3 | 3 | 2 | 5 | 2 | 1 | 2 | 242 |
| Emilia-Romagna | 544 | 57 | 42 | 30 | 673 | 52 | 29 | 36 | 22 | 16 | 13 | 11 | 20 | 10 | 10 | 13 | 905 |
| Marche | 226 | 18 | 11 | 7 | 262 | 30 | 17 | 16 | 14 | 16 | 13 | 10 | 8 | 9 | 4 | 4 | 403 |
| Toscana | 477 | 36 | 26 | 24 | 563 | 39 | 24 | 22 | 19 | 23 | 19 | 15 | 10 | 6 | 8 | 9 | 757 |
| Umbria | 130 | 11 | 17 | 16 | 174 | 13 | 14 | 5 | 6 | 3 | 3 | 4 | 5 | 4 | 4 | 1 | 236 |
| Lazio | 772 | 68 | 61 | 28 | 929 | 108 | 96 | 73 | 67 | 56 | 64 | 46 | 31 | 32 | 25 | 22 | 1.549 |
| Campania | 1.102 | 230 | 176 | 121 | 1.629 | 268 | 230 | 257 | 210 | 210 | 173 | 128 | 121 | 92 | 86 | 64 | 3.468 |
| Abruzzi e Molise | 267 | 45 | 42 | 24 | 378 | 63 | 39 | 39 | 46 | 37 | 29 | 24 | 27 | 14 | 10 | 12 | 718 |
| Puglia | 883 | 181 | 144 | 90 | 1.298 | 280 | 233 | 210 | 179 | 169 | 122 | 127 | 95 | 73 | 53 | 42 | 2.881 |
| Basilicata | 175 | 36 | 37 | 33 | 281 | 50 | 38 | 49 | 44 | 37 | 35 | 29 | 26 | 25 | 19 | 13 | 646 |
| Calabria | 488 | 120 | 75 | 73 | 756 | 116 | 102 | 102 | 87 | 79 | 68 | 49 | 61 | 45 | 20 | 26 | 1.511 |
| Sicilia | 962 | 178 | 138 | 109 | 1.387 | 265 | 200 | 195 | 190 | 172 | 129 | 126 | 85 | 92 | 52 | 57 | 2.950 |
| Sardegna | 293 | 39 | 27 | 30 | 389 | 71 | 57 | 60 | 60 | 47 | 47 | 51 | 33 | 34 | 21 | 15 | 885 |
| ITALIA | 9.312 | 1.359 | 1.053 | 777 | 12.501 | 1.737 | 1.414 | 1.344 | 1.142 | 1.024 | 878 | 763 | 636 | 513 | 377 | 344 | 22.673 |
| FEMMINE | | | | | | | | | | | | | | | | | |
| Piemonte | 402 | 33 | 24 | 25 | 484 | 43 | 39 | 23 | 27 | 28 | 22 | 23 | 19 | 10 | 7 | 12 | 737 |
| Valle d'Aosta | 13 | — | — | 3 | 16 | 2 | 3 | 1 | — | 2 | 2 | — | 1 | 1 | 1 | — | 29 |
| Liguria | 120 | 19 | 20 | 15 | 174 | 28 | 20 | 17 | 14 | 5 | 3 | 6 | 4 | 7 | 4 | 5 | 287 |
| Lombardia | 871 | 130 | 107 | 69 | 1.177 | 123 | 114 | 95 | 86 | 58 | 48 | 60 | 46 | 36 | 24 | 26 | 1.893 |
| Trentino-Alto Adige | 131 | 9 | 7 | 5 | 152 | 16 | 9 | 15 | 5 | 7 | 6 | 6 | 5 | 2 | 3 | 1 | 227 |
| Veneto | 464 | 49 | 33 | 30 | 576 | 65 | 47 | 44 | 28 | 28 | 19 | 16 | 18 | 16 | 13 | 11 | 881 |
| Friuli-Venezia Giulia | 129 | 9 | 8 | 10 | 156 | 10 | 3 | 9 | 5 | 4 | 3 | 2 | 4 | — | — | 2 | 207 |
| Emilia-Romagna | 389 | 48 | 23 | 25 | 485 | 34 | 28 | 20 | 11 | 17 | 18 | 9 | 7 | 7 | 7 | 4 | 647 |
| Marche | 162 | 16 | 5 | 11 | 194 | 18 | 16 | 15 | 6 | 11 | 2 | 7 | 4 | 8 | 5 | — | 286 |
| Toscana | 329 | 29 | 22 | 18 | 398 | 37 | 18 | 19 | 12 | 12 | 9 | 10 | 7 | 8 | 4 | 6 | 540 |
| Umbria | 99 | 9 | 15 | 6 | 129 | 6 | 3 | 5 | 6 | 7 | 5 | 2 | 2 | 4 | 4 | 2 | 175 |
| Lazio | 564 | 67 | 50 | 40 | 721 | 82 | 86 | 79 | 64 | 63 | 50 | 41 | 31 | 15 | 10 | 26 | 1.268 |
| Campania | 785 | 217 | 167 | 107 | 1.276 | 226 | 210 | 215 | 253 | 203 | 183 | 124 | 120 | 95 | 76 | 75 | 3.056 |
| Abruzzi e Molise | 211 | 28 | 22 | 23 | 284 | 55 | 39 | 42 | 23 | 24 | 24 | 14 | 24 | 18 | 13 | 10 | 570 |
| Puglia | 590 | 168 | 146 | 87 | 991 | 195 | 176 | 186 | 152 | 137 | 134 | 105 | 90 | 69 | 51 | 41 | 2.327 |
| Basilicata | 152 | 30 | 28 | 24 | 234 | 54 | 47 | 35 | 32 | 36 | 23 | 22 | 23 | 18 | 5 | 13 | 542 |
| Calabria | 411 | 116 | 75 | 58 | 660 | 109 | 85 | 67 | 83 | 80 | 47 | 70 | 57 | 52 | 27 | 27 | 1.364 |
| Sicilia | 726 | 148 | 105 | 85 | 1.064 | 216 | 192 | 210 | 182 | 136 | 110 | 104 | 92 | 94 | 61 | 52 | 2.513 |
| Sardegna | 231 | 38 | 25 | 28 | 322 | 49 | 45 | 49 | 39 | 42 | 43 | 34 | 26 | 24 | 29 | 19 | 721 |
| ITALIA | 6.779 | 1.163 | 882 | 669 | 9.493 | 1.368 | 1.180 | 1.146 | 1.032 | 901 | 752 | 656 | 578 | 488 | 344 | 332 | 18.270 |
| TOTALE | | | | | | | | | | | | | | | | | |
| Piemonte | 911 | 89 | 66 | 45 | 1.111 | 104 | 86 | 72 | 64 | 61 | 61 | 48 | 37 | 22 | 19 | 20 | 1.705 |
| Valle d'Aosta | 26 | 4 | — | 3 | 33 | 4 | 7 | 2 | 1 | 3 | 3 | 4 | 2 | 2 | 1 | — | 62 |
| Liguria | 337 | 40 | 41 | 27 | 445 | 64 | 40 | 32 | 24 | 16 | 13 | 14 | 9 | 8 | 11 | 13 | 689 |
| Lombardia | 2.064 | 294 | 231 | 167 | 2.756 | 295 | 278 | 213 | 181 | 133 | 113 | 127 | 106 | 74 | 51 | 54 | 4.381 |
| Trentino-Alto Adige | 283 | 26 | 20 | 22 | 351 | 41 | 23 | 28 | 12 | 12 | 17 | 12 | 10 | 3 | 6 | 4 | 519 |
| Veneto | 1.221 | 112 | 82 | 71 | 1.486 | 141 | 123 | 111 | 68 | 59 | 53 | 47 | 38 | 38 | 28 | 28 | 2.220 |
| Friuli-Venezia Giulia | 281 | 24 | 16 | 14 | 335 | 20 | 13 | 26 | 17 | 8 | 7 | 5 | 7 | 6 | 1 | 4 | 449 |
| Emilia-Romagna | 933 | 105 | 65 | 55 | 1.158 | 86 | 57 | 56 | 33 | 33 | 31 | 20 | 27 | 17 | 17 | 17 | 1.552 |
| Marche | 388 | 34 | 16 | 18 | 456 | 48 | 33 | 31 | 20 | 27 | 15 | 17 | 12 | 17 | 9 | 4 | 689 |
| Toscana | 806 | 65 | 48 | 42 | 961 | 76 | 42 | 41 | 31 | 35 | 28 | 25 | 17 | 14 | 12 | 15 | 1.297 |
| Umbria | 229 | 20 | 32 | 22 | 303 | 19 | 17 | 10 | 12 | 10 | 8 | 6 | 7 | 8 | 3 | 3 | 411 |
| Lazio | 1.336 | 135 | 111 | 68 | 1.650 | 190 | 182 | 152 | 131 | 119 | 114 | 87 | 62 | 47 | 35 | 48 | 2.817 |
| Campania | 1.887 | 447 | 343 | 228 | 2.905 | 494 | 440 | 472 | 463 | 413 | 356 | 252 | 241 | 187 | 162 | 139 | 6.524 |
| Abruzzi e Molise | 478 | 73 | 64 | 47 | 662 | 118 | 78 | 81 | 69 | 61 | 53 | 38 | 51 | 32 | 23 | 22 | 1.288 |
| Puglia | 1.473 | 349 | 290 | 177 | 2.289 | 475 | 409 | 396 | 331 | 306 | 256 | 232 | 185 | 142 | 104 | 83 | 5.208 |
| Basilicata | 327 | 66 | 65 | 57 | 515 | 104 | 85 | 84 | 76 | 73 | 58 | 51 | 49 | 43 | 24 | 26 | 1.188 |
| Calabria | 899 | 236 | 150 | 131 | 1.416 | 225 | 187 | 169 | 170 | 159 | 115 | 119 | 118 | 97 | 47 | 53 | 2.875 |
| Sicilia | 1.688 | 326 | 243 | 194 | 2.451 | 481 | 392 | 405 | 372 | 308 | 239 | 230 | 177 | 186 | 113 | 109 | 5.463 |
| Sardegna | 524 | 77 | 52 | 58 | 711 | 120 | 102 | 109 | 99 | 89 | 90 | 85 | 59 | 58 | 50 | 34 | 1.606 |
| ITALIA | 16.091 | 2.522 | 1.935 | 1.446 | 21.994 | 3.105 | 2.594 | 2.490 | 2.174 | 1.925 | 1.630 | 1.419 | 1.214 | 1.001 | 721 | 676 | 40.943 |

Tav. 136 — Morti nel primo anno di vita per età e sesso, per 10.000 nati vivi - Regioni

| REGIONI | SETTIMANE | | | Giorni dal 22° al 30° | M E S I | | | | | | | | | | | | Totale |
|---------------------------------|----------------|----------------|----------------|--------------------------------|--------------|-------------|-------------|-------------|-------------|-------------|-------------|-------------|-------------|-------------|------------|------------|--------------|
| | 1 ^a | 2 ^a | 3 ^a | | 1° | 2° | 3° | 4° | 5° | 6° | 7° | 8° | 9° | 10° | 11° | 12° | |
| MASCHI | | | | | | | | | | | | | | | | | |
| Piemonte | 215,1 | 23,7 | 17,7 | 8,5 | 265,0 | 25,8 | 19,8 | 20,7 | 15,6 | 13,9 | 16,5 | 10,6 | 7,6 | 5,1 | 5,1 | 3,4 | 409,1 |
| Valle d'Aosta | 184,7 | 56,8 | — | — | 241,5 | 28,4 | 56,8 | 14,2 | 14,2 | 14,2 | 14,2 | 56,8 | 14,2 | 14,2 | — | — | 468,7 |
| Liguria | 212,6 | 20,6 | 20,6 | 11,7 | 265,5 | 35,3 | 19,6 | 14,7 | 9,8 | 10,8 | 9,8 | 7,8 | 4,9 | 1,0 | 6,9 | 7,8 | 393,9 |
| Lombardia | 212,6 | 29,2 | 22,1 | 17,5 | 281,4 | 30,6 | 29,2 | 21,0 | 16,9 | 13,4 | 11,6 | 11,9 | 10,7 | 6,8 | 4,8 | 5,0 | 443,3 |
| Trentino-Alto Adige | 198,7 | 22,2 | 17,0 | 22,2 | 260,1 | 32,7 | 18,3 | 17,0 | 9,2 | 6,5 | 14,4 | 7,9 | 6,5 | 1,3 | 3,9 | 3,9 | 381,7 |
| Veneto | 211,8 | 17,6 | 13,7 | 11,5 | 254,6 | 21,3 | 21,3 | 18,7 | 11,2 | 8,7 | 9,5 | 8,7 | 5,6 | 6,2 | 4,2 | 4,7 | 374,7 |
| Friuli-Venezia Giulia | 192,9 | 19,0 | 10,2 | 5,1 | 227,2 | 12,7 | 12,7 | 21,6 | 10,2 | 3,8 | 3,8 | 2,5 | 6,3 | 2,5 | 1,3 | 2,5 | 307,1 |
| Emilia-Romagna | 212,7 | 22,3 | 16,4 | 11,7 | 263,1 | 20,3 | 11,3 | 14,1 | 8,6 | 6,3 | 5,1 | 4,3 | 7,8 | 3,9 | 3,9 | 5,1 | 353,8 |
| Marche | 211,6 | 16,9 | 10,3 | 6,6 | 245,4 | 28,1 | 15,9 | 15,0 | 13,1 | 15,0 | 12,2 | 9,4 | 7,5 | 8,4 | 3,7 | 3,7 | 377,4 |
| Toscana | 213,7 | 16,1 | 11,6 | 10,8 | 252,2 | 17,5 | 10,7 | 9,9 | 8,5 | 10,3 | 8,5 | 6,7 | 4,5 | 2,7 | 3,6 | 4,0 | 339,1 |
| Umbria | 218,3 | 18,5 | 28,5 | 26,9 | 292,2 | 21,8 | 23,5 | 8,4 | 10,1 | 5,1 | 5,1 | 6,7 | 8,4 | 6,7 | 6,7 | 1,7 | 396,4 |
| Lazio | 210,1 | 18,5 | 16,6 | 7,6 | 252,8 | 29,4 | 26,1 | 19,9 | 18,2 | 15,3 | 17,4 | 12,5 | 8,4 | 8,7 | 6,8 | 6,0 | 421,5 |
| Campania | 186,9 | 39,0 | 29,8 | 20,5 | 276,2 | 44,4 | 39,0 | 43,6 | 35,6 | 35,6 | 29,3 | 21,7 | 20,5 | 15,6 | 14,6 | 10,9 | 588,0 |
| Abruzzi e Molise | 189,5 | 32,0 | 29,8 | 17,0 | 268,2 | 45,7 | 27,7 | 27,7 | 32,6 | 26,3 | 20,6 | 17,0 | 19,2 | 9,9 | 7,1 | 8,5 | 509,6 |
| Puglia | 208,9 | 42,8 | 34,1 | 21,3 | 307,1 | 66,3 | 55,1 | 49,7 | 42,4 | 40,0 | 28,9 | 20,0 | 22,5 | 17,3 | 12,5 | 9,9 | 681,7 |
| Basilicata | 217,7 | 44,8 | 46,0 | 41,1 | 349,6 | 62,2 | 47,3 | 61,0 | 54,7 | 46,0 | 43,6 | 36,1 | 32,4 | 31,1 | 23,6 | 16,2 | 803,8 |
| Calabria | 184,6 | 45,4 | 28,4 | 27,6 | 286,0 | 43,9 | 38,6 | 38,6 | 32,9 | 29,9 | 25,7 | 18,6 | 23,1 | 17,0 | 7,6 | 9,8 | 571,7 |
| Sicilia | 180,3 | 33,4 | 25,9 | 20,4 | 260,0 | 49,7 | 37,5 | 36,5 | 35,6 | 32,2 | 24,2 | 23,6 | 15,9 | 17,2 | 9,8 | 10,7 | 552,9 |
| Sardegna | 173,3 | 23,1 | 16,0 | 17,7 | 230,1 | 42,0 | 43,0 | 37,5 | 35,5 | 35,5 | 27,8 | 20,2 | 19,5 | 20,1 | 12,4 | 8,9 | 523,5 |
| ITALIA | 201,0 | 29,3 | 22,7 | 16,8 | 269,8 | 37,5 | 30,5 | 29,0 | 24,7 | 22,1 | 19,0 | 16,5 | 13,7 | 11,1 | 8,1 | 7,4 | 489,4 |
| FEMMINE | | | | | | | | | | | | | | | | | |
| Piemonte | 182,5 | 15,0 | 10,9 | 11,3 | 219,7 | 19,5 | 17,7 | 10,4 | 12,3 | 12,7 | 10,0 | 10,5 | 8,6 | 4,5 | 3,2 | 5,5 | 334,6 |
| Valle d'Aosta | 184,4 | — | — | 42,6 | 227,0 | 28,3 | 42,6 | 14,2 | — | 28,3 | 28,3 | — | 14,2 | 14,2 | 14,2 | — | 411,3 |
| Liguria | 123,8 | 19,6 | 20,6 | 15,5 | 179,5 | 28,9 | 20,6 | 17,5 | 14,5 | 5,2 | 3,1 | 6,2 | 4,1 | 7,2 | 4,1 | 5,2 | 296,1 |
| Lombardia | 162,6 | 24,2 | 20,0 | 12,9 | 219,7 | 23,0 | 21,3 | 17,7 | 16,1 | 10,8 | 9,0 | 11,2 | 8,6 | 6,7 | 4,5 | 4,8 | 353,4 |
| Trentino-Alto Adige | 182,9 | 12,6 | 9,8 | 7,0 | 212,3 | 22,3 | 12,6 | 21,0 | 7,0 | 9,8 | 8,3 | 8,3 | 7,0 | 2,8 | 4,2 | 1,4 | 317,0 |
| Veneto | 137,4 | 14,5 | 9,8 | 8,9 | 170,6 | 19,3 | 13,9 | 13,1 | 8,3 | 8,3 | 5,6 | 4,7 | 5,3 | 4,7 | 3,9 | 3,3 | 261,0 |
| Friuli-Venezia Giulia | 174,7 | 12,2 | 10,8 | 13,5 | 211,2 | 13,5 | 4,1 | 12,2 | 12,2 | 6,8 | 5,4 | 4,1 | 2,7 | 5,4 | — | 2,7 | 280,3 |
| Emilia-Romagna | 160,6 | 19,8 | 9,5 | 10,3 | 200,2 | 14,0 | 11,6 | 8,3 | 4,5 | 7,0 | 7,4 | 3,7 | 2,9 | 2,9 | 2,9 | 1,7 | 267,1 |
| Marche | 157,5 | 15,6 | 4,9 | 10,7 | 188,7 | 17,5 | 15,6 | 14,6 | 5,8 | 10,7 | 1,9 | 6,8 | 3,9 | 7,8 | 4,9 | — | 278,2 |
| Toscana | 160,4 | 14,1 | 10,7 | 8,8 | 194,0 | 18,0 | 8,8 | 9,3 | 5,9 | 5,9 | 4,4 | 4,9 | 3,4 | 3,9 | 1,9 | 2,9 | 263,3 |
| Umbria | 177,4 | 16,1 | 26,9 | 10,8 | 231,2 | 10,8 | 5,3 | 9,0 | 10,8 | 12,5 | 9,0 | 3,6 | 3,6 | 7,1 | 7,1 | 3,6 | 313,6 |
| Lazio | 162,2 | 19,3 | 14,4 | 11,5 | 207,4 | 23,6 | 24,7 | 22,7 | 18,4 | 18,1 | 14,4 | 11,8 | 8,9 | 4,3 | 2,9 | 7,5 | 364,7 |
| Campania | 140,4 | 38,8 | 29,9 | 19,2 | 228,3 | 40,4 | 37,6 | 38,5 | 45,3 | 36,3 | 32,7 | 22,2 | 21,4 | 17,0 | 13,6 | 13,4 | 546,7 |
| Abruzzi e Molise | 156,7 | 20,8 | 16,3 | 17,1 | 210,9 | 40,8 | 29,0 | 31,2 | 17,1 | 17,8 | 17,8 | 10,4 | 17,8 | 13,4 | 9,6 | 7,4 | 423,2 |
| Puglia | 147,9 | 42,1 | 36,6 | 21,8 | 248,4 | 48,9 | 44,1 | 46,6 | 38,1 | 34,3 | 33,6 | 26,3 | 22,6 | 17,3 | 12,8 | 10,3 | 583,3 |
| Basilicata | 200,7 | 39,5 | 37,0 | 31,7 | 308,9 | 71,3 | 62,0 | 46,2 | 42,2 | 47,5 | 30,4 | 29,0 | 30,4 | 23,8 | 16,7 | 17,2 | 715,5 |
| Calabria | 163,9 | 46,3 | 29,9 | 23,1 | 263,2 | 43,5 | 33,9 | 26,7 | 33,1 | 31,9 | 18,7 | 27,9 | 22,7 | 20,7 | 10,8 | 10,8 | 543,9 |
| Sicilia | 144,1 | 29,4 | 20,8 | 16,9 | 211,2 | 42,9 | 38,1 | 41,7 | 36,1 | 27,0 | 21,8 | 20,7 | 18,3 | 18,7 | 12,1 | 10,3 | 498,9 |
| Sardegna | 146,6 | 24,1 | 15,9 | 17,7 | 204,3 | 31,1 | 28,6 | 31,1 | 24,7 | 26,6 | 27,3 | 21,6 | 16,5 | 15,2 | 18,4 | 12,1 | 457,5 |
| ITALIA | 154,9 | 26,6 | 20,1 | 15,3 | 216,9 | 31,2 | 27,0 | 26,2 | 23,6 | 20,6 | 17,2 | 15,0 | 13,2 | 11,1 | 7,8 | 7,6 | 417,4 |
| TOTALE | | | | | | | | | | | | | | | | | |
| Piemonte | 199,4 | 19,5 | 14,4 | 9,9 | 243,2 | 22,8 | 18,8 | 15,8 | 14,0 | 13,3 | 13,3 | 10,5 | 8,1 | 4,8 | 4,2 | 4,4 | 373,2 |
| Valle d'Aosta | 184,5 | 28,4 | — | 21,3 | 234,2 | 28,4 | 49,6 | 14,2 | 7,1 | 21,3 | 21,3 | 28,4 | 14,2 | 14,2 | 7,1 | — | 440,0 |
| Liguria | 169,3 | 20,1 | 20,6 | 13,6 | 223,6 | 32,2 | 20,1 | 16,1 | 12,1 | 8,1 | 6,5 | 7,0 | 4,5 | 4,0 | 5,5 | 6,5 | 346,2 |
| Lombardia | 188,2 | 26,8 | 21,1 | 15,2 | 251,3 | 26,9 | 25,3 | 19,4 | 16,5 | 12,1 | 10,3 | 11,6 | 9,7 | 6,7 | 4,7 | 4,9 | 399,4 |
| Trentino-Alto Adige | 191,1 | 17,6 | 13,5 | 14,8 | 237,0 | 27,7 | 15,5 | 18,9 | 8,1 | 8,1 | 11,5 | 8,1 | 6,8 | 2,0 | 4,0 | 2,7 | 350,4 |
| Veneto | 175,7 | 16,1 | 11,8 | 10,2 | 213,8 | 20,3 | 17,7 | 16,0 | 9,8 | 8,5 | 7,6 | 6,8 | 5,5 | 5,5 | 4,0 | 4,0 | 319,5 |
| Friuli-Venezia Giulia | 184,1 | 15,7 | 10,5 | 9,2 | 219,5 | 13,1 | 8,5 | 17,0 | 11,1 | 5,2 | 4,6 | 3,3 | 4,6 | 3,9 | 0,7 | 2,6 | 294,1 |
| Emilia-Romagna | 187,3 | 21,1 | 13,1 | 11,0 | 232,5 | 17,3 | 11,5 | 11,3 | 6,6 | 6,6 | 6,2 | 4,0 | 5,4 | 3,4 | 3,4 | 3,4 | 311,6 |
| Marche | 185,1 | 16,2 | 7,6 | 8,6 | 217,5 | 22,9 | 15,7 | 14,8 | 9,6 | 12,9 | 7,2 | 8,1 | 5,7 | 8,1 | 4,3 | 1,9 | 328,7 |
| Toscana | 188,1 | 15,2 | 11,2 | 9,8 | 224,3 | 17,8 | 9,8 | 9,6 | 7,2 | 8,2 | 6,5 | 5,8 | 4,0 | 3,3 | 2,8 | 3,5 | 302,8 |
| Umbria | 198,5 | 17,3 | 27,8 | 19,1 | 262,7 | 16,5 | 14,7 | 8,7 | 10,4 | 8,7 | 6,9 | 5,2 | 6,1 | 6,9 | 6,9 | 2,6 | 356,3 |
| Lazio | 186,8 | 18,9 | 15,5 | 9,5 | 230,7 | 26,6 | 25,4 | 21,3 | 18,3 | 16,6 | 15,9 | 12,2 | 8,7 | 6,6 | 4,9 | 6,7 | 393,9 |
| Campania | 164,3 | 38,9 | 29,9 | 19,8 | 252,9 | 43,0 | 38,3 | 41,1 | 40,3 | 35,9 | 31,0 | 21,9 | 21,0 | 16,3 | 14,1 | 12,1 | 567,9 |
| Abruzzi e Molise | 173,4 | 26,5 | 23,2 | 17,1 | 240,2 | 42,8 | 28,3 | 29,4 | 25,1 | 22,1 | 19,2 | 13,8 | 18,5 | 11,6 | 8,4 | 8,0 | 467,4 |
| Puglia | 179,3 | 42,5 | 35,3 | 21,5 | 278,6 | 57,8 | 49,8 | 48,2 | 40,3 | 37,2 | 31,2 | 28,2 | 22,5 | 17,3 | 12,7 | 10,1 | 633,9 |
| Basilicata | 209,5 | 42,3 | 41,6 | 36,5 | 329,9 | 66,6 | 54,4 | 53,8 | 48,7 | 46,8 | 37,1 | 32,7 | 31,4 | 27,5 | 15,4 | 16,7 | 761,0 |
| Calabria | 174,6 | 45,8 | 29,1 | 25,4 | 274,9 | 43,7 | 36,3 | 32,8 | 33,0 | 30,9 | 22,3 | 23,1 | 22,9 | 18,9 | 9,1 | 10,3 | 558,2 |
| Sicilia | 162,8 | 31,4 | 23,4 | 18,7 | 236,3 | 46,4 | 37,8 | 39,0 | 35,9 | 29,7 | 23,0 | 22,2 | 17,1 | 17,9 | 10,9 | 10,5 | 526,7 |
| Sardegna | 160,4 | 23,6 | 15,9 | 17,8 | 217,7 | 36,7 | 31,2 | 33,4 | 30,3 | 27,2 | 27,6 | 26,0 | 18,1 | 17,8 | 15,3 | 10,4 | 491,7 |
| ITALIA | 178,6 | 28,0 | 21,5 | 16,0 | 244,1 | 34,5 | 28,8 | 27,6 | 24,1 | 21,4 | 18,1 | 15,7 | 13,5 | 11,1 | 8,0 | 7,5 | 454,4 |

Tav. 137 — Morti legittimi nel primo anno di vita, provenienti da primo parto, per età e sesso - Regioni

| REGIONI | SETTIMANE | | | | M E S I | | | | | | | | | | | | Totale |
|---------------------------------|----------------|----------------|----------------|-------------------------------------------------------------|----------------|----------------|----------------|----------------|----------------|----------------|----------------|----------------|----------------|-----------------|-----------------|-----------------|--------|
| | 1 ^a | 2 ^a | 3 ^a | Gior- ni dal 22 ^o al 30 ^o | 1 ^o | 2 ^o | 3 ^o | 4 ^o | 5 ^o | 6 ^o | 7 ^o | 8 ^o | 9 ^o | 10 ^o | 11 ^o | 12 ^o | |
| MASCHI | | | | | | | | | | | | | | | | | |
| Piemonte | 266 | 27 | 22 | 10 | 325 | 31 | 19 | 17 | 15 | 16 | 14 | 9 | 4 | 11 | 3 | 1 | 465 |
| Valle d'Aosta | 3 | 3 | — | — | 6 | — | 1 | — | — | — | — | 2 | — | 1 | — | — | 10 |
| Liguria | 90 | 6 | 6 | 5 | 107 | 13 | 4 | 5 | 2 | 3 | 6 | 4 | 2 | — | — | 1 | 147 |
| Lombardia | 547 | 76 | 52 | 42 | 717 | 74 | 59 | 49 | 42 | 23 | 22 | 23 | 16 | 8 | 11 | 8 | 1.052 |
| Trentino-Alto Adige | 45 | 4 | 6 | 5 | 60 | 10 | 3 | 3 | 1 | — | 4 | 1 | 1 | — | 1 | — | 85 |
| Veneto | 304 | 24 | 17 | 14 | 359 | 28 | 22 | 17 | 7 | 6 | 8 | 7 | 3 | 8 | 5 | 2 | 472 |
| Friuli-Venezia Giulia | 83 | 6 | 3 | 2 | 94 | 4 | 4 | 5 | 3 | 1 | 2 | — | — | — | — | 1 | 115 |
| Emilia-Romagna | 307 | 30 | 21 | 16 | 374 | 22 | 11 | 14 | 9 | 5 | 5 | 6 | 7 | 5 | 3 | 6 | 467 |
| Marche | 98 | 6 | 4 | 1 | 109 | 10 | 7 | 10 | 2 | 8 | 6 | 3 | 2 | 1 | 4 | 1 | 163 |
| Toscana | 262 | 19 | 10 | 11 | 302 | 14 | 15 | 14 | 9 | 6 | 10 | 5 | 7 | 2 | 3 | 2 | 389 |
| Umbria | 75 | 6 | 9 | 8 | 98 | 11 | 7 | 1 | — | 1 | 1 | 1 | 2 | 3 | 2 | — | 127 |
| Lazio | 285 | 27 | 17 | 10 | 339 | 31 | 24 | 14 | 16 | 11 | 12 | 11 | 7 | 7 | 5 | 5 | 482 |
| Campania | 342 | 60 | 50 | 30 | 482 | 69 | 51 | 54 | 36 | 39 | 28 | 17 | 15 | 14 | 15 | 8 | 828 |
| Abruzzi e Molise | 114 | 16 | 19 | 8 | 157 | 23 | 13 | 8 | 16 | 16 | 5 | 5 | 5 | 1 | 2 | 4 | 255 |
| Basilicata | 298 | 40 | 36 | 23 | 397 | 65 | 56 | 42 | 34 | 33 | 21 | 20 | 19 | 11 | 8 | 12 | 718 |
| Calabria | 47 | 7 | 12 | 8 | 74 | 13 | 5 | 7 | 14 | 8 | 11 | 8 | 4 | 3 | 6 | — | 153 |
| Sicilia | 152 | 30 | 15 | 15 | 212 | 28 | 39 | 18 | 21 | 14 | 14 | 7 | 10 | 13 | 7 | 5 | 388 |
| Sardegna | 314 | 52 | 32 | 27 | 425 | 61 | 35 | 40 | 42 | 35 | 17 | 32 | 17 | 16 | 13 | 12 | 745 |
| ITALIA | 3.717 | 449 | 336 | 238 | 4.740 | 518 | 384 | 326 | 285 | 231 | 195 | 173 | 128 | 109 | 92 | 73 | 7.254 |
| FEMMINE | | | | | | | | | | | | | | | | | |
| Piemonte | 193 | 15 | 9 | 12 | 229 | 16 | 19 | 2 | 9 | 11 | 9 | 7 | 4 | 6 | 6 | 3 | 321 |
| Valle d'Aosta | 7 | — | — | — | 7 | — | — | 1 | — | — | 1 | — | — | — | — | — | 9 |
| Liguria | 49 | 6 | 7 | 11 | 73 | 14 | 10 | 2 | 3 | 2 | — | 4 | 2 | 1 | 3 | 3 | 117 |
| Lombardia | 374 | 51 | 45 | 31 | 501 | 42 | 37 | 33 | 27 | 23 | 23 | 18 | 15 | 8 | 3 | 6 | 736 |
| Trentino-Alto Adige | 41 | 5 | 3 | 1 | 50 | 2 | 2 | 1 | 2 | 1 | — | 3 | — | — | 1 | — | 62 |
| Veneto | 193 | 20 | 13 | 11 | 237 | 20 | 12 | 19 | 4 | 10 | 4 | 3 | 3 | 5 | 7 | 1 | 325 |
| Friuli-Venezia Giulia | 64 | 4 | 5 | 3 | 76 | 4 | 1 | 3 | 2 | 3 | 1 | 3 | — | — | — | 1 | 94 |
| Emilia-Romagna | 208 | 25 | 15 | 11 | 259 | 15 | 11 | 7 | 6 | 8 | 8 | 3 | 4 | 3 | — | 1 | 325 |
| Marche | 70 | 5 | 1 | 5 | 81 | 1 | 3 | 3 | 3 | 3 | — | 5 | 2 | 1 | — | — | 102 |
| Toscana | 160 | 12 | 13 | 5 | 190 | 13 | 7 | 5 | 5 | 5 | 2 | 5 | 3 | 2 | 1 | 5 | 243 |
| Umbria | 53 | 5 | 7 | 2 | 67 | 1 | 2 | 2 | 4 | 4 | 3 | — | — | 3 | 2 | — | 88 |
| Lazio | 190 | 25 | 11 | 12 | 238 | 23 | 25 | 17 | 10 | 14 | 12 | 9 | 4 | 3 | 4 | 7 | 366 |
| Campania | 232 | 61 | 50 | 29 | 372 | 59 | 38 | 35 | 38 | 39 | 31 | 16 | 25 | 17 | 13 | 6 | 689 |
| Abruzzi e Molise | 68 | 7 | 9 | 4 | 88 | 14 | 11 | 9 | 4 | 5 | 5 | 4 | 7 | 2 | — | — | 149 |
| Puglia | 167 | 41 | 37 | 20 | 265 | 30 | 43 | 38 | 33 | 28 | 25 | 17 | 16 | 12 | 14 | 10 | 531 |
| Basilicata | 41 | 11 | 5 | 8 | 65 | 14 | 6 | 10 | 5 | 9 | 5 | 9 | 3 | 4 | 1 | 1 | 132 |
| Calabria | 117 | 21 | 19 | 16 | 173 | 29 | 18 | 17 | 14 | 19 | 11 | 14 | 16 | 9 | 6 | 3 | 329 |
| Sicilia | 192 | 27 | 14 | 18 | 251 | 43 | 47 | 50 | 41 | 29 | 20 | 19 | 16 | 15 | 9 | 6 | 546 |
| Sardegna | 57 | 13 | 4 | 4 | 78 | 5 | 5 | 2 | 7 | 8 | 4 | 5 | 3 | 4 | 7 | 3 | 131 |
| ITALIA | 2.476 | 354 | 267 | 203 | 3.300 | 345 | 297 | 256 | 217 | 221 | 164 | 144 | 123 | 95 | 77 | 56 | 5.295 |
| TOTALE | | | | | | | | | | | | | | | | | |
| Piemonte | 459 | 42 | 31 | 22 | 554 | 47 | 38 | 19 | 24 | 27 | 23 | 16 | 8 | 17 | 9 | 4 | 786 |
| Valle d'Aosta | 10 | 3 | — | — | 13 | — | 1 | 1 | — | — | 1 | 2 | — | 1 | — | — | 19 |
| Liguria | 139 | 12 | 13 | 16 | 180 | 27 | 14 | 7 | 5 | 6 | 8 | 4 | 1 | 3 | 4 | — | 264 |
| Lombardia | 921 | 127 | 97 | 73 | 1.218 | 116 | 96 | 82 | 69 | 46 | 45 | 41 | 31 | 16 | 14 | 14 | 1.788 |
| Trentino-Alto Adige | 86 | 9 | 6 | 5 | 110 | 12 | 5 | 4 | 3 | 1 | 4 | — | 1 | — | 2 | 1 | 147 |
| Veneto | 497 | 44 | 30 | 25 | 596 | 48 | 34 | 36 | 11 | 16 | 12 | 10 | 6 | 13 | 12 | 3 | 797 |
| Friuli-Venezia Giulia | 147 | 10 | 8 | 5 | 170 | 8 | 5 | 8 | 5 | 4 | 3 | 3 | — | — | — | 2 | 209 |
| Emilia-Romagna | 515 | 55 | 36 | 27 | 633 | 37 | 22 | 21 | 15 | 13 | 13 | 9 | 11 | 8 | 3 | 7 | 792 |
| Marche | 168 | 11 | 5 | 6 | 190 | 11 | 10 | 13 | 5 | 11 | 6 | 8 | 4 | 2 | 4 | 1 | 265 |
| Toscana | 422 | 31 | 23 | 16 | 492 | 27 | 22 | 19 | 14 | 11 | 12 | 10 | 10 | 4 | 4 | 7 | 632 |
| Umbria | 128 | 11 | 16 | 10 | 165 | 12 | 9 | 3 | 5 | 4 | 4 | 1 | 2 | 6 | 4 | — | 215 |
| Lazio | 475 | 52 | 28 | 22 | 577 | 54 | 49 | 31 | 26 | 25 | 24 | 20 | 11 | 10 | 9 | 12 | 848 |
| Campania | 574 | 121 | 100 | 59 | 854 | 128 | 89 | 89 | 74 | 78 | 59 | 33 | 40 | 31 | 28 | 14 | 1.517 |
| Abruzzi e Molise | 182 | 23 | 28 | 12 | 245 | 37 | 24 | 17 | 20 | 21 | 10 | 9 | 12 | 3 | 2 | 4 | 404 |
| Puglia | 465 | 81 | 73 | 43 | 662 | 95 | 99 | 80 | 67 | 61 | 46 | 37 | 35 | 23 | 22 | 22 | 1.249 |
| Basilicata | 88 | 18 | 17 | 16 | 139 | 27 | 11 | 17 | 19 | 17 | 16 | 17 | 7 | 7 | 7 | 1 | 285 |
| Calabria | 269 | 51 | 34 | 31 | 385 | 57 | 35 | 35 | 35 | 33 | 25 | 21 | 26 | 22 | 13 | 8 | 717 |
| Sicilia | 506 | 79 | 46 | 45 | 676 | 104 | 82 | 90 | 83 | 64 | 37 | 51 | 33 | 31 | 22 | 18 | 1.291 |
| Sardegna | 142 | 23 | 9 | 7 | 181 | 16 | 14 | 10 | 22 | 15 | 13 | 17 | 10 | 8 | 11 | 7 | 324 |
| ITALIA | 6.193 | 803 | 603 | 441 | 8.040 | 863 | 681 | 582 | 502 | 452 | 359 | 317 | 251 | 204 | 169 | 129 | 12.549 |

Tav. 138 — Morti per stato civile e sesso - Regioni

| REGIONI | CELIBI E NUBILI | | | CONIUGATI (a) | | | VEDOVI | | | TOTALE (b) | | |
|---------------------------------|-----------------|---------------|----------------|----------------|---------------|----------------|---------------|---------------|----------------|----------------|----------------|----------------|
| | M | F | MF | M | F | MF | M | F | MF | M | F | MF |
| Piemonte | 4.506 | 4.312 | 8.818 | 13.334 | 5.807 | 19.141 | 5.204 | 10.274 | 15.478 | 23.056 | 20.402 | 43.458 |
| Valle d'Aosta | 158 | 133 | 291 | 299 | 139 | 438 | 140 | 180 | 320 | 600 | 452 | 1.052 |
| Liguria | 1.967 | 1.794 | 3.761 | 5.678 | 2.477 | 8.155 | 2.078 | 4.133 | 6.211 | 9.734 | 8.422 | 18.156 |
| Lombardia | 7.799 | 6.791 | 14.590 | 22.825 | 9.452 | 32.277 | 8.101 | 15.125 | 23.226 | 38.740 | 31.385 | 70.125 |
| Trentino-Alto Adige | 1.223 | 1.033 | 2.256 | 2.085 | 968 | 3.053 | 863 | 1.529 | 2.392 | 4.174 | 3.531 | 7.705 |
| Veneto | 4.106 | 3.400 | 7.506 | 10.376 | 4.685 | 15.061 | 4.089 | 7.527 | 11.616 | 18.578 | 15.618 | 34.196 |
| Friuli-Venezia Giulia | 1.227 | 1.097 | 2.324 | 3.899 | 1.691 | 5.590 | 1.365 | 3.176 | 4.541 | 6.497 | 5.968 | 12.465 |
| Emilia-Romagna | 3.497 | 2.762 | 6.259 | 10.468 | 4.609 | 15.077 | 3.998 | 7.576 | 11.574 | 17.972 | 14.954 | 32.926 |
| Marche | 1.100 | 1.026 | 2.126 | 3.512 | 1.677 | 5.189 | 1.345 | 2.771 | 4.116 | 5.961 | 5.482 | 11.443 |
| Toscana | 2.790 | 2.386 | 5.176 | 10.099 | 4.761 | 14.860 | 4.088 | 7.635 | 11.723 | 16.991 | 14.796 | 31.787 |
| Umbria | 732 | 541 | 1.273 | 2.156 | 1.105 | 3.261 | 931 | 1.633 | 2.564 | 3.820 | 3.280 | 7.100 |
| Lazio | 3.599 | 3.370 | 6.969 | 9.193 | 4.495 | 13.688 | 3.081 | 6.220 | 9.301 | 15.922 | 14.120 | 30.042 |
| Campania | 6.329 | 6.233 | 12.562 | 9.594 | 5.393 | 14.987 | 3.679 | 7.417 | 11.096 | 19.611 | 19.058 | 38.669 |
| Abruzzi e Molise | 1.465 | 1.397 | 2.862 | 3.830 | 2.223 | 6.053 | 1.667 | 3.403 | 5.070 | 6.964 | 7.028 | 13.992 |
| Puglia | 4.804 | 4.401 | 9.205 | 7.219 | 4.059 | 11.278 | 2.746 | 5.287 | 8.033 | 14.778 | 13.753 | 28.531 |
| Basilicata | 967 | 889 | 1.856 | 1.234 | 737 | 1.971 | 491 | 1.043 | 1.534 | 2.695 | 2.672 | 5.367 |
| Calabria | 2.456 | 2.597 | 5.053 | 3.788 | 2.110 | 5.898 | 1.399 | 3.314 | 4.713 | 7.647 | 8.029 | 15.676 |
| Sicilia | 5.723 | 5.456 | 11.179 | 11.288 | 5.896 | 17.184 | 4.039 | 9.024 | 13.063 | 21.061 | 20.395 | 41.456 |
| Sardegna | 1.991 | 1.579 | 3.570 | 2.642 | 1.358 | 4.000 | 1.002 | 2.011 | 3.013 | 5.638 | 4.956 | 10.594 |
| ITALIA | 56.439 | 51.197 | 107.636 | 133.519 | 63.642 | 197.161 | 50.306 | 99.278 | 149.584 | 240.439 | 214.301 | 454.740 |

Tav. 139 — Età media e mediana dei morti per sesso (c) - Regioni

| REGIONI | ETÀ MEDIA PER TUTTE LE ETÀ | | | ETÀ MEDIA DAL 16° ANNO IN SU | | | ETÀ MEDIANA | | |
|---------------------------------|----------------------------|--------------|--------------|------------------------------|--------------|--------------|--------------|--------------|--------------|
| | M | F | MF | M | F | MF | M | F | MF |
| Piemonte | 64,34 | 68,62 | 66,35 | 68,05 | 72,00 | 69,91 | 69,77 | 73,94 | 71,89 |
| Valle d'Aosta | 60,71 | 63,20 | 61,78 | 65,12 | 69,33 | 66,91 | 65,75 | 72,00 | 68,69 |
| Liguria | 64,58 | 68,50 | 66,40 | 67,92 | 71,65 | 69,66 | 69,21 | 73,61 | 71,36 |
| Lombardia | 60,04 | 64,77 | 62,16 | 65,21 | 69,98 | 67,35 | 65,77 | 71,54 | 68,52 |
| Trentino-Alto Adige | 59,40 | 64,45 | 61,72 | 65,37 | 69,94 | 67,48 | 66,25 | 71,68 | 69,09 |
| Veneto | 60,22 | 66,00 | 62,86 | 66,30 | 71,35 | 68,63 | 67,13 | 72,98 | 69,95 |
| Friuli-Venezia Giulia | 63,13 | 68,72 | 65,81 | 66,38 | 71,87 | 69,02 | 68,01 | 73,90 | 71,13 |
| Emilia-Romagna | 62,86 | 67,52 | 64,98 | 67,19 | 71,52 | 69,17 | 68,75 | 73,74 | 71,09 |
| Marche | 61,96 | 66,72 | 64,24 | 67,87 | 71,57 | 69,66 | 69,53 | 73,14 | 71,44 |
| Toscana | 64,50 | 68,67 | 66,44 | 68,31 | 72,00 | 70,04 | 70,21 | 74,07 | 72,19 |
| Umbria | 62,89 | 65,97 | 64,31 | 68,52 | 71,00 | 69,67 | 70,23 | 73,07 | 71,65 |
| Lazio | 57,69 | 61,40 | 59,44 | 65,72 | 69,43 | 67,47 | 65,50 | 70,37 | 67,92 |
| Campania | 51,27 | 55,09 | 53,16 | 66,02 | 69,20 | 67,61 | 62,41 | 67,84 | 65,18 |
| Abruzzi e Molise | 60,19 | 64,12 | 62,16 | 69,56 | 71,72 | 70,67 | 70,50 | 72,83 | 71,84 |
| Puglia | 51,30 | 54,70 | 52,94 | 68,22 | 70,16 | 69,17 | 64,58 | 68,85 | 66,78 |
| Basilicata | 48,22 | 51,85 | 50,03 | 68,24 | 69,43 | 68,85 | 62,16 | 66,85 | 64,63 |
| Calabria | 52,23 | 56,35 | 54,34 | 69,05 | 71,17 | 70,16 | 65,12 | 70,01 | 68,10 |
| Sicilia | 56,52 | 59,51 | 57,99 | 68,62 | 70,66 | 69,64 | 68,03 | 71,21 | 69,76 |
| Sardegna | 53,96 | 58,26 | 55,97 | 68,33 | 71,51 | 69,85 | 66,99 | 71,37 | 69,36 |
| ITALIA | 59,11 | 63,13 | 61,00 | 67,11 | 70,83 | 68,88 | 67,35 | 71,96 | 69,71 |

Tav. 140 — Probabilità di morte nei primi cinque anni di vita - Regioni

| REGIONI | MORTALITÀ PERINATALE | | GIORNI | | MESI | | | | ANNI DI VITA | | | | |
|---------------------------------|-----------------------------|----------------------------|------------|------------|------------|------------|------------|------------|--------------|------------|------------|------------|------------|
| | Nati morti e morti 1° sett. | Nati morti e morti 1° mese | 8°-14° | 15°-30° | 2° e 3° | 4°-6° | 7°-9° | 10°-12° | 1° | 2° | 3° | 4° | 5° |
| Piemonte | 38,1 | 42,4 | 2,0 | 2,5 | 4,3 | 4,4 | 3,3 | 1,4 | 37,8 | 4,2 | 1,3 | 1,3 | 0,9 |
| Valle d'Aosta | 34,2 | 39,1 | 2,9 | 2,2 | 8,0 | 4,4 | 6,6 | 2,2 | 45,2 | 4,8 | 2,4 | 1,5 | — |
| Liguria | 36,1 | 41,4 | 2,0 | 3,5 | 5,3 | 3,7 | 1,9 | 1,7 | 35,6 | 3,3 | 1,2 | 0,7 | 0,7 |
| Lombardia | 34,8 | 41,0 | 2,7 | 3,7 | 5,4 | 5,0 | 3,3 | 1,7 | 41,0 | 3,4 | 1,5 | 1,0 | 0,6 |
| Trentino-Alto Adige | 34,7 | 39,2 | 1,8 | 2,9 | 4,4 | 3,6 | 2,7 | 0,9 | 36,1 | 3,0 | 2,0 | 1,0 | 0,7 |
| Veneto | 33,6 | 37,3 | 1,6 | 2,2 | 3,9 | 3,5 | 2,0 | 1,4 | 32,8 | 3,1 | 1,8 | 1,0 | 0,8 |
| Friuli-Venezia Giulia | 34,8 | 38,3 | 1,6 | 2,0 | 2,2 | 3,4 | 1,3 | 0,7 | 30,2 | 2,4 | 1,6 | 1,0 | 0,6 |
| Emilia-Romagna | 35,2 | 39,6 | 2,1 | 2,5 | 2,9 | 2,5 | 1,6 | 1,1 | 31,8 | 2,5 | 1,3 | 0,7 | 0,8 |
| Marche | 36,0 | 39,2 | 1,7 | 1,7 | 4,0 | 3,8 | 2,2 | 1,5 | 33,1 | 2,6 | 1,5 | 0,9 | 1,0 |
| Toscana | 37,7 | 41,2 | 1,5 | 2,1 | 2,8 | 2,6 | 1,7 | 1,0 | 30,8 | 1,5 | 1,3 | 1,2 | 0,6 |
| Umbria | 41,7 | 48,0 | 1,8 | 4,8 | 3,2 | 2,9 | 1,9 | 1,7 | 36,1 | 2,6 | 2,6 | 2,0 | 0,9 |
| Lazio | 40,3 | 44,5 | 1,9 | 2,6 | 5,3 | 5,8 | 3,8 | 1,9 | 40,1 | 3,7 | 1,5 | 1,3 | 0,9 |
| Campania | 50,5 | 59,1 | 4,0 | 5,1 | 8,3 | 12,1 | 7,7 | 4,5 | 57,9 | 6,5 | 2,6 | 1,6 | 1,1 |
| Abruzzi e Molise | 47,9 | 54,4 | 2,7 | 4,1 | 7,3 | 7,9 | 5,4 | 2,9 | 46,9 | 5,0 | 2,1 | 1,7 | 1,4 |
| Puglia | 50,2 | 59,8 | 4,3 | 5,8 | 11,1 | 13,1 | 8,6 | 4,3 | 64,5 | 7,7 | 3,4 | 2,1 | 1,4 |
| Basilicata | 59,6 | 71,1 | 4,3 | 8,0 | 12,5 | 15,6 | 10,8 | 6,4 | 76,8 | 8,5 | 3,1 | 1,5 | 1,6 |
| Calabria | 50,7 | 60,4 | 4,7 | 5,6 | 8,2 | 10,0 | 7,2 | 4,0 | 57,2 | 5,3 | 2,0 | 1,5 | 1,1 |
| Sicilia | 49,7 | 56,8 | 3,7 | 4,3 | 8,6 | 10,8 | 6,5 | 4,1 | 53,0 | 5,5 | 2,2 | 1,9 | 1,1 |
| Sardegna | 38,0 | 43,6 | 2,4 | 3,4 | 6,9 | 9,4 | 7,4 | 4,6 | 49,1 | 6,6 | 2,6 | 1,2 | 1,0 |
| ITALIA | 42,6 | 49,0 | 2,8 | 3,8 | 6,5 | 7,5 | 4,9 | 2,8 | 46,2 | 4,6 | 2,0 | 1,4 | 1,0 |

(a) Compresi i separati legalmente. — (b) Compresi i morti di stato civile non indicato e i divorziati. — (c) Cfr. la corrispondente nota a pag. 13

Tav. 141 — Decedute coniugate e vedove per numero di figli avuti (a) - Regioni

| REGIONI | NUMERO DI FIGLI | | | | | | | | | | | | TOTALE |
|---------------------------------|-----------------|---------------|---------------|---------------|---------------|---------------|--------------|--------------|--------------|--------------|--------------|--------------|----------------|
| | 1 | 2 | 3 | 4 | 5 | 6 | 7 | 8 | 9 | 10 | 11 | 12 e oltre | |
| CONIUGATE (b) | | | | | | | | | | | | | |
| Piemonte | 1.257 | 1.259 | 844 | 536 | 332 | 197 | 156 | 94 | 50 | 33 | 22 | 25 | 4.805 |
| Valle d'Aosta | 31 | 35 | 21 | 14 | 3 | 2 | 3 | 3 | 1 | 1 | — | 1 | 115 |
| Liguria | 399 | 460 | 338 | 239 | 122 | 76 | 45 | 32 | 9 | 8 | 4 | 10 | 1.742 |
| Lombardia | 1.400 | 1.824 | 1.433 | 1.038 | 764 | 499 | 416 | 275 | 193 | 122 | 71 | 139 | 8.174 |
| Trentino-Alto Adige | 121 | 136 | 135 | 134 | 87 | 66 | 52 | 34 | 25 | 21 | 9 | 16 | 836 |
| Veneto | 418 | 606 | 696 | 595 | 468 | 402 | 302 | 224 | 141 | 97 | 72 | 94 | 4.115 |
| Friuli Venezia Giulia | 208 | 285 | 232 | 187 | 158 | 106 | 62 | 37 | 31 | 29 | 13 | 23 | 1.371 |
| Emilia-Romagna | 659 | 869 | 686 | 515 | 383 | 243 | 201 | 118 | 94 | 70 | 40 | 57 | 3.935 |
| Marche | 178 | 268 | 299 | 229 | 162 | 121 | 87 | 49 | 43 | 19 | 15 | 9 | 1.479 |
| Toscana | 814 | 1.170 | 834 | 502 | 338 | 236 | 119 | 83 | 45 | 32 | 13 | 25 | 4.211 |
| Umbria | 130 | 201 | 184 | 136 | 100 | 86 | 43 | 30 | 19 | 13 | 6 | 6 | 954 |
| Lazio | 230 | 421 | 447 | 444 | 308 | 201 | 140 | 102 | 71 | 37 | 27 | 18 | 2.446 |
| Campania | 440 | 597 | 695 | 649 | 590 | 495 | 388 | 251 | 162 | 103 | 62 | 84 | 4.516 |
| Abruzzi e Molise | 233 | 339 | 291 | 300 | 248 | 178 | 127 | 90 | 54 | 28 | 7 | 27 | 1.922 |
| Puglia | 295 | 365 | 493 | 489 | 436 | 415 | 337 | 243 | 160 | 101 | 72 | 114 | 3.520 |
| Basilicata | 56 | 82 | 98 | 101 | 100 | 59 | 60 | 43 | 26 | 28 | 8 | 11 | 672 |
| Calabria | 174 | 263 | 252 | 283 | 269 | 215 | 147 | 109 | 60 | 36 | 12 | 37 | 1.857 |
| Sicilia | 564 | 844 | 853 | 752 | 595 | 503 | 339 | 251 | 133 | 79 | 41 | 72 | 5.026 |
| Sardegna | 106 | 127 | 162 | 189 | 171 | 152 | 77 | 75 | 30 | 25 | 15 | 27 | 1.156 |
| ITALIA | 7.713 | 10.151 | 8.993 | 7.332 | 5.634 | 4.252 | 3.101 | 2.143 | 1.347 | 882 | 509 | 795 | 52.852 |
| VEDOVE (c) | | | | | | | | | | | | | |
| Piemonte | 1.503 | 1.889 | 1.558 | 1.235 | 828 | 595 | 435 | 282 | 185 | 128 | 95 | 98 | 8.831 |
| Valle d'Aosta | 28 | 28 | 20 | 27 | 13 | 11 | 12 | 3 | 1 | 2 | 1 | 3 | 149 |
| Liguria | 439 | 643 | 620 | 441 | 334 | 225 | 137 | 96 | 68 | 45 | 22 | 44 | 3.114 |
| Lombardia | 1.616 | 2.266 | 2.098 | 1.869 | 1.413 | 1.158 | 872 | 654 | 463 | 331 | 251 | 446 | 13.437 |
| Trentino-Alto Adige | 141 | 170 | 206 | 185 | 132 | 138 | 102 | 72 | 60 | 33 | 23 | 54 | 1.316 |
| Veneto | 560 | 741 | 915 | 934 | 893 | 724 | 619 | 437 | 306 | 189 | 129 | 237 | 6.684 |
| Friuli-Venezia Giulia | 275 | 380 | 436 | 361 | 295 | 266 | 154 | 141 | 89 | 62 | 51 | 61 | 2.571 |
| Emilia-Romagna | 771 | 1.046 | 966 | 904 | 723 | 631 | 466 | 372 | 256 | 171 | 113 | 206 | 6.625 |
| Marche | 228 | 378 | 436 | 448 | 338 | 220 | 166 | 96 | 66 | 40 | 14 | 29 | 2.459 |
| Toscana | 1.018 | 1.355 | 1.188 | 1.007 | 702 | 498 | 351 | 243 | 155 | 99 | 49 | 89 | 6.754 |
| Umbria | 147 | 262 | 239 | 227 | 191 | 131 | 82 | 61 | 42 | 20 | 11 | 23 | 1.436 |
| Lazio | 286 | 444 | 640 | 606 | 482 | 367 | 236 | 167 | 110 | 69 | 39 | 55 | 3.501 |
| Campania | 479 | 715 | 956 | 990 | 905 | 722 | 490 | 374 | 206 | 164 | 78 | 162 | 6.241 |
| Abruzzi e Molise | 291 | 447 | 482 | 502 | 388 | 318 | 220 | 163 | 80 | 46 | 27 | 61 | 3.025 |
| Puglia | 273 | 450 | 597 | 677 | 640 | 581 | 436 | 340 | 213 | 172 | 96 | 160 | 4.635 |
| Basilicata | 97 | 131 | 131 | 137 | 134 | 101 | 78 | 47 | 31 | 15 | 17 | 17 | 936 |
| Calabria | 266 | 365 | 450 | 479 | 425 | 338 | 243 | 173 | 85 | 55 | 30 | 41 | 2.950 |
| Sicilia | 702 | 1.086 | 1.149 | 1.215 | 1.078 | 861 | 620 | 446 | 230 | 165 | 81 | 149 | 7.782 |
| Sardegna | 132 | 187 | 249 | 271 | 249 | 232 | 158 | 107 | 63 | 44 | 22 | 48 | 1.762 |
| ITALIA | 9.252 | 12.983 | 13.336 | 12.515 | 10.163 | 8.117 | 5.877 | 4.274 | 2.709 | 1.850 | 1.149 | 1.983 | 84.208 |
| TOTALE | | | | | | | | | | | | | |
| Piemonte | 2.760 | 3.148 | 2.402 | 1.771 | 1.160 | 792 | 591 | 376 | 235 | 161 | 117 | 123 | 13.636 |
| Valle d'Aosta | 59 | 63 | 41 | 41 | 16 | 13 | 15 | 6 | 2 | 3 | 1 | 4 | 264 |
| Liguria | 838 | 1.103 | 958 | 680 | 456 | 301 | 182 | 128 | 77 | 53 | 26 | 54 | 4.856 |
| Lombardia | 3.016 | 4.090 | 3.531 | 2.907 | 2.177 | 1.657 | 1.288 | 929 | 656 | 453 | 322 | 585 | 21.611 |
| Trentino-Alto Adige | 262 | 306 | 341 | 319 | 219 | 204 | 154 | 106 | 85 | 54 | 32 | 70 | 2.152 |
| Veneto | 978 | 1.347 | 1.611 | 1.529 | 1.361 | 1.126 | 921 | 661 | 447 | 286 | 201 | 331 | 10.799 |
| Friuli-Venezia Giulia | 483 | 665 | 668 | 548 | 453 | 372 | 216 | 178 | 120 | 91 | 64 | 84 | 3.942 |
| Emilia-Romagna | 1.430 | 1.915 | 1.652 | 1.419 | 1.106 | 874 | 667 | 490 | 350 | 241 | 153 | 263 | 10.560 |
| Marche | 406 | 646 | 735 | 677 | 500 | 341 | 253 | 145 | 109 | 59 | 29 | 38 | 3.938 |
| Toscana | 1.832 | 2.525 | 2.022 | 1.509 | 1.040 | 734 | 470 | 326 | 200 | 131 | 62 | 114 | 10.965 |
| Umbria | 277 | 463 | 423 | 363 | 291 | 217 | 125 | 91 | 61 | 33 | 17 | 29 | 2.390 |
| Lazio | 516 | 865 | 1.087 | 1.050 | 790 | 568 | 376 | 269 | 181 | 106 | 66 | 73 | 5.947 |
| Campania | 919 | 1.312 | 1.651 | 1.639 | 1.495 | 1.217 | 878 | 625 | 368 | 267 | 140 | 246 | 10.757 |
| Abruzzi e Molise | 524 | 786 | 773 | 802 | 636 | 496 | 347 | 253 | 134 | 74 | 34 | 88 | 4.947 |
| Puglia | 568 | 815 | 1.090 | 1.166 | 1.076 | 996 | 773 | 583 | 373 | 273 | 168 | 274 | 8.155 |
| Basilicata | 153 | 213 | 229 | 238 | 234 | 160 | 138 | 90 | 57 | 43 | 25 | 28 | 1.608 |
| Calabria | 440 | 628 | 702 | 762 | 694 | 553 | 390 | 282 | 145 | 91 | 42 | 78 | 4.807 |
| Sicilia | 1.266 | 1.930 | 2.002 | 1.967 | 1.673 | 1.364 | 959 | 697 | 363 | 244 | 122 | 221 | 12.808 |
| Sardegna | 238 | 314 | 411 | 460 | 420 | 384 | 235 | 182 | 93 | 69 | 37 | 75 | 2.918 |
| ITALIA | 16.965 | 23.134 | 22.329 | 19.847 | 15.797 | 12.369 | 8.978 | 6.417 | 4.056 | 2.732 | 1.658 | 2.778 | 137.060 |

(a) Cfr. la corrispondente nota a pag. 197. — (b) Compresa le separate legalmente. — (c) Compresa le divorziate.

Tav. 142 — Decedute coniugate, vedove e divorziate per età e numero di figli avuti (a) - Regioni

| ETÀ | NUMERO DI FIGLI | | | | | | | | | | | | Totale | n. i. | TOTALE | |
|----------------------------|-----------------|--------------|--------------|--------------|--------------|--------------|--------------|------------|------------|------------|------------|------------|---------------|--------------|---------------|-----|
| | 1 | 2 | 3 | 4 | 5 | 6 | 7 | 8 | 9 | 10 | 11 | 12 e oltre | | | | |
| PIEMONTE | | | | | | | | | | | | | | | | |
| Fino a 30. | 52 | 14 | 4 | — | — | — | 1 | — | — | — | — | — | — | 71 | 33 | 104 |
| 30-40. | 107 | 66 | 33 | 9 | 3 | 3 | — | — | — | — | — | — | — | 221 | 57 | 278 |
| 40-50. | 177 | 169 | 90 | 35 | 21 | 13 | 5 | 2 | — | — | 1 | — | — | 513 | 97 | 610 |
| 50-60. | 379 | 345 | 193 | 108 | 75 | 22 | 33 | 19 | 7 | 5 | 8 | 7 | 1.201 | 268 | 1.469 | |
| 60-70. | 640 | 667 | 442 | 294 | 142 | 101 | 73 | 42 | 21 | 16 | 6 | 11 | 2.455 | 537 | 2.992 | |
| 70-80. | 833 | 1.115 | 885 | 638 | 455 | 293 | 200 | 132 | 88 | 62 | 41 | 39 | 4.781 | 796 | 5.577 | |
| 80-90. | 492 | 684 | 661 | 599 | 400 | 316 | 238 | 153 | 103 | 64 | 55 | 58 | 3.823 | 573 | 4.396 | |
| Oltre 90 | 80 | 88 | 94 | 88 | 64 | 44 | 41 | 28 | 16 | 13 | 7 | 8 | 571 | 87 | 658 | |
| Totale | 2.760 | 3.148 | 2.402 | 1.771 | 1.160 | 792 | 591 | 376 | 235 | 161 | 117 | 123 | 13.636 | 2.448 | 16.084 | |
| VALLE D'AOSTA | | | | | | | | | | | | | | | | |
| Fino a 30. | 3 | — | — | — | — | — | — | — | — | — | — | — | 3 | — | 3 | |
| 30-40. | 5 | 5 | — | — | — | — | — | 1 | — | — | — | — | 11 | 2 | 13 | |
| 40-50. | 7 | 5 | 1 | 2 | — | — | — | — | — | — | — | — | 16 | 6 | 22 | |
| 50-60. | 8 | 10 | 3 | 3 | 1 | 1 | — | — | — | — | — | — | 26 | 2 | 28 | |
| 60-70. | 8 | 10 | 9 | 15 | 4 | — | 3 | — | — | — | 2 | — | 52 | 11 | 63 | |
| 70-80. | 18 | 17 | 20 | 13 | 9 | 5 | 5 | 2 | 1 | — | — | — | 90 | 15 | 105 | |
| 80-90. | 7 | 12 | 7 | 8 | 2 | 7 | 6 | 3 | 1 | — | 1 | 2 | 56 | 17 | 73 | |
| Oltre 90 | 3 | 4 | 1 | — | — | — | 1 | — | — | 1 | — | — | 10 | 2 | 12 | |
| Totale | 59 | 63 | 41 | 41 | 16 | 13 | 15 | 6 | 2 | 3 | 1 | 4 | 264 | 55 | 319 | |
| LIGURIA | | | | | | | | | | | | | | | | |
| Fino a 30. | 22 | 4 | 2 | — | — | — | — | — | — | — | — | — | 28 | 17 | 45 | |
| 30-40. | 41 | 26 | 13 | 5 | 2 | 2 | — | — | — | — | — | — | 89 | 55 | 144 | |
| 40-50. | 59 | 55 | 28 | 11 | 4 | 3 | 1 | — | — | — | — | — | 161 | 85 | 246 | |
| 50-60. | 113 | 138 | 75 | 48 | 16 | 8 | 6 | 1 | 3 | 3 | — | 2 | 413 | 226 | 639 | |
| 60-70. | 185 | 254 | 193 | 116 | 72 | 29 | 25 | 13 | 4 | 5 | 1 | 3 | 900 | 358 | 1.258 | |
| 70-80. | 247 | 340 | 337 | 254 | 161 | 106 | 46 | 48 | 24 | 9 | 9 | 15 | 1.596 | 575 | 2.171 | |
| 80-90. | 156 | 252 | 265 | 206 | 163 | 119 | 77 | 54 | 39 | 32 | 14 | 20 | 1.397 | 385 | 1.782 | |
| Oltre 90 | 15 | 34 | 45 | 40 | 38 | 34 | 27 | 12 | 7 | 4 | 2 | 14 | 272 | 57 | 329 | |
| Totale | 838 | 1.103 | 958 | 680 | 456 | 301 | 182 | 128 | 77 | 53 | 26 | 54 | 4.856 | 1.758 | 6.614 | |
| LOMBARDIA | | | | | | | | | | | | | | | | |
| Fino a 30. | 97 | 27 | 6 | 3 | 2 | — | — | — | — | 1 | — | — | 136 | 28 | 164 | |
| 30-40. | 167 | 149 | 74 | 39 | 14 | 9 | 5 | 1 | 1 | 2 | — | — | 461 | 97 | 558 | |
| 40-50. | 221 | 289 | 191 | 111 | 76 | 36 | 24 | 16 | 10 | 5 | 4 | 4 | 987 | 169 | 1.156 | |
| 50-60. | 410 | 596 | 425 | 270 | 187 | 141 | 114 | 65 | 42 | 26 | 16 | 28 | 2.320 | 390 | 2.710 | |
| 60-70. | 678 | 967 | 811 | 589 | 417 | 281 | 211 | 177 | 106 | 72 | 42 | 76 | 4.427 | 690 | 5.117 | |
| 70-80. | 874 | 1.326 | 1.181 | 1.129 | 836 | 676 | 511 | 399 | 260 | 189 | 141 | 252 | 7.774 | 934 | 8.708 | |
| 80-90. | 516 | 665 | 752 | 679 | 590 | 468 | 381 | 234 | 216 | 140 | 107 | 201 | 4.949 | 599 | 5.548 | |
| Oltre 90 | 53 | 71 | 91 | 87 | 55 | 46 | 42 | 37 | 21 | 18 | 12 | 24 | 557 | 63 | 620 | |
| Totale | 3.016 | 4.090 | 3.531 | 2.907 | 2.177 | 1.657 | 1.288 | 929 | 656 | 453 | 322 | 585 | 21.611 | 2.970 | 24.581 | |
| TRENTINO-ALTO ADIGE | | | | | | | | | | | | | | | | |
| Fino a 30. | 7 | 2 | — | — | — | — | — | — | — | — | — | — | 9 | 4 | 13 | |
| 30-40. | 9 | 7 | 17 | 10 | 5 | — | — | — | — | — | — | 1 | 49 | 13 | 62 | |
| 40-50. | 20 | 19 | 20 | 15 | 8 | 8 | 4 | 3 | — | 2 | — | 2 | 101 | 18 | 119 | |
| 50-60. | 42 | 46 | 42 | 43 | 25 | 14 | 12 | 8 | 3 | 5 | 3 | 5 | 248 | 42 | 290 | |
| 60-70. | 52 | 54 | 65 | 63 | 50 | 38 | 29 | 16 | 15 | 3 | 6 | 11 | 402 | 66 | 468 | |
| 70-80. | 70 | 120 | 126 | 110 | 77 | 84 | 44 | 39 | 28 | 21 | 11 | 29 | 759 | 114 | 873 | |
| 80-90. | 54 | 51 | 65 | 68 | 48 | 54 | 62 | 36 | 34 | 18 | 9 | 18 | 517 | 75 | 592 | |
| Oltre 90 | 8 | 7 | 6 | 10 | 6 | 6 | 3 | 4 | 5 | 5 | 3 | 4 | 67 | 13 | 80 | |
| Totale | 262 | 306 | 341 | 319 | 219 | 204 | 154 | 106 | 85 | 54 | 32 | 70 | 2.152 | 345 | 2.497 | |

(a) Cfr. la corrispondente nota a pag. 197.

Segue Tav. 142 — Decedute coniugate, vedove e divorziate per età e numero di figli avuti (a) - Regioni

| ETÀ | NUMERO DI FIGLI | | | | | | | | | | | | Totale | n. i. | TOTALE | |
|--------------------------------|-----------------|--------------|--------------|--------------|--------------|--------------|------------|------------|------------|------------|------------|------------|---------------|--------------|---------------|-------|
| | 1 | 2 | 3 | 4 | 5 | 6 | 7 | 8 | 9 | 10 | 11 | 12 e oltre | | | | |
| VENETO | | | | | | | | | | | | | | | | |
| Fino a 30. | 42 | 20 | 4 | — | — | — | — | — | — | — | — | — | — | 66 | 18 | 84 |
| 30-40. | 53 | 82 | 48 | 20 | 10 | 2 | 1 | — | — | — | — | 1 | — | 217 | 32 | 249 |
| 40-50. | 68 | 105 | 101 | 52 | 34 | 25 | 13 | 11 | 1 | 2 | 4 | 3 | — | 419 | 55 | 474 |
| 50-60. | 106 | 186 | 202 | 172 | 123 | 92 | 54 | 45 | 35 | 18 | 7 | 14 | — | 1.054 | 158 | 1.212 |
| 60-70. | 185 | 263 | 336 | 339 | 249 | 187 | 152 | 99 | 73 | 39 | 32 | 47 | — | 2.001 | 286 | 2.287 |
| 70-80. | 261 | 370 | 506 | 497 | 455 | 420 | 345 | 252 | 162 | 111 | 83 | 125 | — | 3.587 | 426 | 4.013 |
| 80-90. | 217 | 279 | 360 | 396 | 412 | 335 | 298 | 221 | 149 | 105 | 63 | 122 | — | 2.957 | 380 | 3.337 |
| Oltre 90. | 46 | 42 | 54 | 53 | 78 | 65 | 58 | 33 | 27 | 11 | 11 | 20 | — | 498 | 59 | 557 |
| Totale | 978 | 1.347 | 1.611 | 1.529 | 1.361 | 1.126 | 921 | 661 | 447 | 286 | 201 | 331 | 10.799 | 1.414 | 12.213 | |
| FRIULI - VENEZIA GIULIA | | | | | | | | | | | | | | | | |
| Fino a 30. | 8 | 4 | — | — | — | — | — | — | — | — | — | — | — | 12 | 7 | 19 |
| 30-40. | 20 | 34 | 9 | 3 | 1 | 1 | — | — | — | — | — | — | — | 68 | 23 | 91 |
| 40-50. | 36 | 54 | 36 | 9 | 8 | 2 | 2 | — | — | — | — | — | — | 149 | 42 | 191 |
| 50-60. | 65 | 102 | 79 | 50 | 30 | 16 | 3 | 4 | 3 | 3 | 1 | — | — | 356 | 96 | 452 |
| 60-70. | 108 | 161 | 128 | 109 | 76 | 51 | 28 | 17 | 17 | 13 | 4 | 8 | — | 720 | 174 | 894 |
| 70-80. | 139 | 175 | 239 | 212 | 174 | 165 | 77 | 70 | 35 | 34 | 27 | 28 | — | 1.375 | 287 | 1.662 |
| 80-90. | 92 | 116 | 146 | 145 | 137 | 126 | 91 | 76 | 52 | 34 | 28 | 41 | — | 1.084 | 266 | 1.350 |
| Oltre 90. | 15 | 19 | 31 | 20 | 27 | 11 | 15 | 11 | 13 | 7 | 4 | 5 | — | 178 | 33 | 211 |
| Totale | 483 | 665 | 668 | 548 | 453 | 372 | 216 | 178 | 120 | 91 | 64 | 84 | 3.942 | 928 | 4.870 | |
| EMILIA - ROMAGNA | | | | | | | | | | | | | | | | |
| Fino a 30. | 52 | 18 | 5 | 1 | — | — | — | — | — | — | — | — | — | 76 | 21 | 97 |
| 30-40. | 98 | 78 | 34 | 8 | 4 | — | 3 | — | — | — | — | — | — | 225 | 39 | 264 |
| 40-50. | 120 | 164 | 79 | 53 | 30 | 12 | 6 | 5 | 1 | 1 | 2 | 1 | — | 474 | 88 | 562 |
| 50-60. | 177 | 245 | 186 | 119 | 85 | 39 | 32 | 18 | 12 | — | 7 | 3 | — | 923 | 143 | 1.066 |
| 60-70. | 275 | 374 | 349 | 280 | 177 | 114 | 87 | 63 | 41 | 32 | 8 | 21 | — | 1.821 | 325 | 2.146 |
| 70-80. | 375 | 547 | 530 | 497 | 431 | 376 | 282 | 180 | 153 | 88 | 61 | 107 | — | 3.627 | 511 | 4.138 |
| 80-90. | 282 | 432 | 391 | 394 | 331 | 269 | 218 | 195 | 117 | 101 | 63 | 108 | — | 2.901 | 429 | 3.330 |
| Oltre 90. | 51 | 57 | 78 | 67 | 48 | 64 | 39 | 29 | 26 | 19 | 12 | 23 | — | 513 | 69 | 582 |
| Totale | 1.430 | 1.915 | 1.652 | 1.419 | 1.106 | 874 | 667 | 490 | 350 | 241 | 153 | 263 | 10.560 | 1.625 | 12.185 | |
| MARCHE | | | | | | | | | | | | | | | | |
| Fino a 30. | 14 | 6 | 3 | — | — | — | — | — | — | — | — | — | — | 23 | 7 | 30 |
| 30-40. | 23 | 28 | 8 | 3 | 1 | 1 | — | 1 | — | — | — | — | — | 66 | 10 | 76 |
| 40-50. | 23 | 35 | 35 | 21 | 12 | 3 | 5 | 1 | — | — | — | — | — | 135 | 20 | 155 |
| 50-60. | 38 | 69 | 89 | 46 | 37 | 15 | 13 | 4 | 7 | 3 | 1 | 2 | — | 324 | 47 | 371 |
| 60-70. | 74 | 137 | 157 | 138 | 85 | 74 | 46 | 29 | 24 | 6 | 5 | 4 | — | 779 | 100 | 879 |
| 70-80. | 137 | 205 | 239 | 274 | 204 | 144 | 105 | 62 | 40 | 22 | 11 | 15 | — | 1.458 | 199 | 1.657 |
| 80-90. | 88 | 143 | 175 | 166 | 139 | 94 | 72 | 39 | 35 | 26 | 10 | 15 | — | 1.002 | 118 | 1.120 |
| Oltre 90. | 9 | 23 | 29 | 29 | 22 | 10 | 12 | 9 | 2 | 2 | 2 | 2 | — | 151 | 12 | 163 |
| Totale | 406 | 646 | 735 | 677 | 500 | 341 | 253 | 145 | 109 | 59 | 29 | 38 | 3.938 | 513 | 4.451 | |
| TOSCANA | | | | | | | | | | | | | | | | |
| Fino a 30. | 53 | 14 | 2 | 1 | 1 | — | — | — | — | — | — | — | — | 71 | 18 | 89 |
| 30-40. | 94 | 88 | 31 | 5 | 3 | — | — | — | 1 | — | — | — | — | 222 | 26 | 248 |
| 40-50. | 113 | 166 | 92 | 29 | 13 | 11 | 4 | 1 | 3 | — | — | — | — | 432 | 68 | 500 |
| 50-60. | 211 | 300 | 198 | 92 | 54 | 42 | 24 | 10 | 4 | 1 | 1 | — | — | 937 | 103 | 1.040 |
| 60-70. | 374 | 545 | 390 | 248 | 168 | 99 | 47 | 27 | 20 | 9 | 3 | 10 | — | 1.940 | 263 | 2.203 |
| 70-80. | 559 | 794 | 715 | 572 | 391 | 271 | 176 | 112 | 83 | 55 | 27 | 41 | — | 3.796 | 490 | 4.286 |
| 80-90. | 374 | 539 | 534 | 485 | 363 | 272 | 182 | 150 | 74 | 56 | 30 | 51 | — | 3.110 | 404 | 3.514 |
| Oltre 90. | 54 | 79 | 60 | 77 | 47 | 39 | 37 | 26 | 15 | 10 | 1 | 12 | — | 457 | 65 | 522 |
| Totale | 1.832 | 2.525 | 2.022 | 1.509 | 1.040 | 734 | 470 | 326 | 200 | 131 | 62 | 114 | 10.965 | 1.437 | 12.402 | |

(a) Cfr. la corrispondente nota a pag. 197.

Segue Tav. 142 — Decedute coniugate, vedove e divorziate per età e numero di figli avuti (a) - Regioni

| ETÀ | NUMERO DI FIGLI | | | | | | | | | | | | Totale | n. i. | TOTALE | |
|-------------------------|-----------------|--------------|--------------|--------------|--------------|--------------|------------|------------|------------|------------|------------|------------|---------------|--------------|---------------|-------|
| | 1 | 2 | 3 | 4 | 5 | 6 | 7 | 8 | 9 | 10 | 11 | 12 e oltre | | | | |
| UMBRIA | | | | | | | | | | | | | | | | |
| Fino a 30 | 14 | 8 | 2 | — | — | — | — | — | — | — | — | — | — | 24 | 6 | 30 |
| 30-40 | 25 | 20 | 3 | 1 | — | — | 1 | — | — | — | — | — | — | 51 | 9 | 60 |
| 40-50 | 18 | 30 | 22 | 6 | 3 | 3 | 3 | 1 | 1 | 1 | — | — | 1 | 89 | 11 | 100 |
| 50-60 | 20 | 42 | 56 | 36 | 22 | 23 | 7 | 7 | 1 | 1 | — | — | — | 215 | 36 | 251 |
| 60-70 | 51 | 93 | 77 | 67 | 50 | 42 | 28 | 12 | 8 | 4 | 3 | — | 3 | 438 | 80 | 518 |
| 70-80 | 83 | 158 | 152 | 136 | 115 | 81 | 46 | 39 | 20 | 14 | 6 | 16 | — | 866 | 123 | 989 |
| 80-90 | 55 | 101 | 96 | 101 | 94 | 61 | 36 | 27 | 29 | 10 | 7 | 6 | — | 623 | 72 | 695 |
| Oltre 90 | 11 | 11 | 15 | 16 | 7 | 7 | 4 | 5 | 2 | 3 | — | 3 | — | 84 | 12 | 96 |
| Totale | 277 | 463 | 423 | 363 | 291 | 217 | 125 | 91 | 61 | 33 | 17 | 29 | 2.390 | 349 | 2.739 | |
| LAZIO | | | | | | | | | | | | | | | | |
| Fino a 30 | 28 | 12 | 7 | 4 | 2 | 1 | — | — | — | — | — | — | — | 54 | 64 | 118 |
| 30-40 | 43 | 68 | 30 | 17 | 7 | 2 | 3 | — | — | — | — | — | — | 172 | 163 | 335 |
| 40-50 | 26 | 75 | 60 | 31 | 26 | 14 | 8 | 4 | 3 | 1 | 1 | 1 | — | 250 | 294 | 544 |
| 50-60 | 54 | 104 | 126 | 99 | 60 | 38 | 25 | 23 | 10 | 7 | 3 | 3 | — | 552 | 543 | 1.095 |
| 60-70 | 108 | 184 | 232 | 242 | 173 | 128 | 62 | 35 | 31 | 14 | 15 | 15 | — | 1.239 | 1.006 | 2.245 |
| 70-80 | 143 | 251 | 383 | 392 | 304 | 204 | 155 | 104 | 78 | 52 | 28 | 21 | — | 2.115 | 1.465 | 3.580 |
| 80-90 | 99 | 155 | 218 | 233 | 194 | 162 | 102 | 86 | 51 | 24 | 17 | 29 | — | 1.370 | 1.030 | 2.400 |
| Oltre 90 | 15 | 16 | 31 | 32 | 24 | 19 | 21 | 16 | 8 | 7 | 2 | 4 | — | 195 | 206 | 401 |
| Totale | 516 | 865 | 1.087 | 1.050 | 790 | 568 | 376 | 269 | 181 | 106 | 66 | 73 | 5.947 | 4.771 | 10.718 | |
| CAMPANIA | | | | | | | | | | | | | | | | |
| Fino a 30 | 60 | 36 | 17 | 12 | 5 | 1 | 1 | — | — | — | — | — | — | 132 | 41 | 173 |
| 30-40 | 82 | 98 | 65 | 38 | 37 | 19 | 19 | 5 | 5 | 3 | — | — | — | 371 | 63 | 434 |
| 40-50 | 46 | 87 | 96 | 99 | 51 | 46 | 37 | 13 | 16 | 4 | 7 | 5 | — | 507 | 93 | 600 |
| 50-60 | 87 | 116 | 165 | 154 | 139 | 103 | 85 | 69 | 41 | 28 | 20 | 23 | — | 1.030 | 216 | 1.246 |
| 60-70 | 172 | 239 | 320 | 327 | 296 | 257 | 172 | 131 | 75 | 45 | 27 | 56 | — | 2.117 | 449 | 2.566 |
| 70-80 | 264 | 388 | 522 | 503 | 507 | 410 | 306 | 220 | 126 | 105 | 46 | 80 | — | 3.477 | 651 | 4.128 |
| 80-90 | 184 | 296 | 411 | 443 | 388 | 335 | 225 | 154 | 92 | 68 | 33 | 68 | — | 2.697 | 476 | 3.173 |
| Oltre 90 | 24 | 52 | 55 | 63 | 72 | 46 | 33 | 33 | 13 | 14 | 7 | 14 | — | 426 | 68 | 494 |
| Totale | 919 | 1.312 | 1.651 | 1.639 | 1.495 | 1.217 | 878 | 625 | 368 | 267 | 140 | 246 | 10.757 | 2.057 | 12.814 | |
| ABRUZZI E MOLISE | | | | | | | | | | | | | | | | |
| Fino a 30 | 20 | 10 | 2 | 4 | — | 1 | — | — | — | — | — | — | — | 37 | 11 | 48 |
| 30-40 | 12 | 43 | 25 | 9 | 7 | 2 | 2 | — | 2 | — | — | — | — | 102 | 8 | 110 |
| 40-50 | 20 | 49 | 31 | 24 | 10 | 14 | 3 | 6 | 1 | — | 1 | 1 | — | 160 | 31 | 191 |
| 50-60 | 55 | 60 | 66 | 61 | 54 | 31 | 37 | 16 | 13 | 4 | 1 | 1 | — | 399 | 57 | 456 |
| 60-70 | 118 | 145 | 128 | 140 | 112 | 78 | 63 | 45 | 25 | 14 | 4 | 13 | — | 885 | 132 | 1.017 |
| 70-80 | 164 | 260 | 276 | 299 | 235 | 181 | 128 | 89 | 46 | 36 | 13 | 37 | — | 1.764 | 252 | 2.016 |
| 80-90 | 118 | 187 | 207 | 215 | 178 | 158 | 96 | 91 | 42 | 18 | 14 | 32 | — | 1.356 | 160 | 1.516 |
| Oltre 90 | 17 | 32 | 38 | 50 | 40 | 31 | 18 | 6 | 5 | 2 | 1 | 4 | — | 244 | 29 | 273 |
| Totale | 524 | 786 | 773 | 802 | 636 | 495 | 347 | 253 | 134 | 74 | 34 | 88 | 4.947 | 680 | 5.627 | |
| PUGLIA | | | | | | | | | | | | | | | | |
| Fino a 30 | 49 | 30 | 15 | 8 | — | — | — | — | — | — | — | — | — | 102 | 15 | 117 |
| 30-40 | 47 | 59 | 56 | 35 | 22 | 17 | 8 | 5 | 2 | — | — | — | — | 251 | 33 | 284 |
| 40-50 | 23 | 58 | 59 | 55 | 39 | 39 | 32 | 20 | 10 | 5 | 5 | 6 | — | 351 | 47 | 398 |
| 50-60 | 39 | 65 | 82 | 108 | 80 | 76 | 56 | 62 | 36 | 29 | 11 | 30 | — | 674 | 108 | 782 |
| 60-70 | 99 | 135 | 211 | 219 | 204 | 183 | 156 | 120 | 81 | 51 | 27 | 43 | — | 1.529 | 231 | 1.760 |
| 70-80 | 172 | 244 | 347 | 382 | 388 | 357 | 296 | 180 | 133 | 100 | 68 | 102 | — | 2.769 | 412 | 3.181 |
| 80-90 | 128 | 189 | 276 | 308 | 295 | 288 | 195 | 171 | 94 | 74 | 53 | 80 | — | 2.151 | 304 | 2.455 |
| Oltre 90 | 11 | 35 | 44 | 51 | 48 | 36 | 30 | 25 | 17 | 14 | 4 | 13 | — | 328 | 43 | 371 |
| Totale | 568 | 815 | 1.090 | 1.166 | 1.076 | 996 | 773 | 583 | 373 | 273 | 168 | 274 | 8.155 | 1.193 | 9.348 | |

(a) Cfr. la corrispondente nota a pag. 197.

Segue Tav. 142 — Decedute coniugate, vedove e divorziate per età e numero di figli avuti (a) - Regioni

| ETÀ | NUMERO DI FIGLI | | | | | | | | | | | | Totale | n. i. | TOTALE | |
|-------------------------|-----------------|---------------|---------------|---------------|---------------|---------------|--------------|--------------|--------------|--------------|--------------|--------------|----------------|---------------|----------------|--------|
| | 1 | 2 | 3 | 4 | 5 | 6 | 7 | 8 | 9 | 10 | 11 | 12 e oltre | | | | |
| BASILICATA | | | | | | | | | | | | | | | | |
| Fino a 30. | 11 | 10 | 2 | — | — | — | — | — | — | — | — | — | — | 23 | 1 | 24 |
| 30-40. | 4 | 17 | 11 | 8 | 7 | — | — | — | — | — | — | — | — | 47 | 4 | 51 |
| 40-50. | 6 | 8 | 12 | 10 | 6 | 9 | 10 | 5 | 1 | 2 | 1 | — | 1 | 71 | 11 | 82 |
| 50-60. | 8 | 12 | 21 | 26 | 19 | 13 | 22 | 7 | 8 | 7 | — | 3 | — | 146 | 11 | 157 |
| 60-70. | 30 | 44 | 48 | 44 | 53 | 28 | 19 | 16 | 11 | 13 | 2 | 5 | — | 313 | 39 | 352 |
| 70-80. | 47 | 69 | 82 | 84 | 82 | 57 | 51 | 33 | 20 | 15 | 11 | 8 | — | 559 | 53 | 612 |
| 80-90. | 40 | 45 | 48 | 60 | 60 | 47 | 34 | 23 | 15 | 4 | 10 | 11 | — | 397 | 42 | 439 |
| Oltre 90. | 7 | 8 | 5 | 6 | 7 | 6 | 2 | 6 | 2 | 2 | — | — | — | 52 | 11 | 63 |
| Totale | 153 | 213 | 229 | 238 | 234 | 160 | 138 | 90 | 57 | 43 | 25 | 28 | 1.608 | 172 | 1.780 | |
| CALABRIA | | | | | | | | | | | | | | | | |
| Fino a 30. | 16 | 18 | 11 | 3 | — | — | — | — | — | — | — | — | — | 48 | 8 | 56 |
| 30-40. | 17 | 35 | 30 | 13 | 14 | 8 | 10 | 3 | 1 | — | — | 2 | — | 133 | 20 | 153 |
| 40-50. | 17 | 34 | 36 | 32 | 31 | 15 | 12 | 3 | 6 | 2 | 2 | 4 | — | 194 | 13 | 207 |
| 50-60. | 34 | 44 | 44 | 56 | 52 | 39 | 27 | 24 | 17 | 13 | 2 | 4 | — | 356 | 48 | 404 |
| 60-70. | 72 | 113 | 120 | 129 | 117 | 117 | 67 | 41 | 28 | 18 | 8 | 13 | — | 843 | 123 | 966 |
| 70-80. | 151 | 188 | 208 | 252 | 225 | 189 | 119 | 108 | 56 | 26 | 16 | 32 | — | 1.570 | 185 | 1.755 |
| 80-90. | 121 | 167 | 210 | 235 | 229 | 156 | 129 | 94 | 31 | 30 | 14 | 20 | — | 1.436 | 196 | 1.632 |
| Oltre 90. | 12 | 29 | 43 | 42 | 26 | 29 | 26 | 9 | 6 | 2 | — | 3 | — | 227 | 27 | 254 |
| Totale | 440 | 628 | 702 | 762 | 694 | 553 | 390 | 282 | 145 | 91 | 42 | 78 | 4.807 | 620 | 5.427 | |
| SICILIA | | | | | | | | | | | | | | | | |
| Fino a 30. | 79 | 42 | 19 | 9 | 2 | 2 | 1 | — | — | — | — | — | — | 154 | 45 | 199 |
| 30-40. | 95 | 82 | 69 | 56 | 28 | 21 | 11 | 1 | — | 2 | 1 | 1 | — | 367 | 54 | 421 |
| 40-50. | 68 | 140 | 119 | 76 | 67 | 46 | 29 | 17 | 13 | 5 | 2 | 3 | — | 585 | 94 | 679 |
| 50-60. | 117 | 195 | 185 | 159 | 123 | 99 | 83 | 56 | 30 | 16 | 7 | 14 | — | 1.084 | 192 | 1.276 |
| 60-70. | 188 | 360 | 363 | 326 | 286 | 241 | 160 | 121 | 64 | 37 | 23 | 39 | — | 2.208 | 409 | 2.617 |
| 70-80. | 367 | 601 | 652 | 733 | 611 | 483 | 328 | 246 | 135 | 96 | 38 | 74 | — | 4.364 | 699 | 5.063 |
| 80-90. | 302 | 445 | 518 | 521 | 486 | 415 | 295 | 217 | 101 | 76 | 46 | 82 | — | 3.504 | 542 | 4.046 |
| Oltre 90. | 50 | 65 | 77 | 87 | 70 | 57 | 52 | 39 | 20 | 12 | 5 | 8 | — | 542 | 80 | 622 |
| Totale | 1.266 | 1.930 | 2.002 | 1.967 | 1.673 | 1.364 | 959 | 697 | 363 | 244 | 122 | 221 | 12.808 | 2.115 | 14.923 | |
| SARDEGNA | | | | | | | | | | | | | | | | |
| Fino a 30. | 14 | 7 | — | 3 | — | — | — | — | — | — | — | — | — | 24 | 5 | 29 |
| 30-40. | 12 | 23 | 13 | 14 | 8 | 3 | 1 | 3 | — | 2 | 1 | 1 | — | 81 | 14 | 95 |
| 40-50. | 7 | 11 | 20 | 14 | 13 | 13 | 9 | 9 | 5 | 3 | — | 2 | — | 106 | 14 | 120 |
| 50-60. | 14 | 21 | 25 | 45 | 34 | 32 | 16 | 16 | 6 | 5 | 7 | 4 | — | 225 | 42 | 267 |
| 60-70. | 30 | 56 | 72 | 78 | 75 | 63 | 35 | 30 | 12 | 11 | 5 | 16 | — | 483 | 79 | 562 |
| 70-80. | 93 | 100 | 118 | 145 | 124 | 123 | 74 | 57 | 24 | 23 | 11 | 25 | — | 917 | 134 | 1.051 |
| 80-90. | 60 | 79 | 141 | 140 | 140 | 124 | 85 | 60 | 41 | 18 | 13 | 19 | — | 920 | 148 | 1.068 |
| Oltre 90. | 8 | 17 | 22 | 21 | 26 | 26 | 15 | 7 | 5 | 7 | — | 8 | — | 162 | 16 | 178 |
| Totale | 238 | 314 | 411 | 460 | 420 | 384 | 235 | 182 | 93 | 69 | 37 | 75 | 2.918 | 452 | 3.370 | |
| ITALIA | | | | | | | | | | | | | | | | |
| Fino a 30. | 641 | 282 | 101 | 48 | 12 | 5 | 3 | — | — | 1 | — | — | — | 1.093 | 349 | 1.442 |
| 30-40. | 954 | 1.008 | 569 | 293 | 173 | 90 | 64 | 21 | 13 | 10 | 4 | 5 | — | 3.204 | 722 | 3.926 |
| 40-50. | 1.075 | 1.553 | 1.128 | 685 | 452 | 312 | 207 | 117 | 71 | 34 | 29 | 37 | — | 5.700 | 1.256 | 6.956 |
| 50-60. | 1.977 | 2.696 | 2.262 | 1.695 | 1.216 | 844 | 649 | 454 | 278 | 174 | 95 | 143 | — | 12.483 | 2.728 | 15.211 |
| 60-70. | 3.447 | 4.801 | 4.451 | 3.763 | 2.806 | 2.111 | 1.463 | 1.034 | 656 | 404 | 221 | 395 | — | 25.552 | 5.358 | 30.910 |
| 70-80. | 4.997 | 7.268 | 7.518 | 7.122 | 5.784 | 4.625 | 3.294 | 2.372 | 1.512 | 1.058 | 648 | 1.046 | — | 47.244 | 8.321 | 55.565 |
| 80-90. | 3.385 | 4.837 | 5.481 | 5.402 | 4.649 | 3.806 | 2.822 | 2.084 | 1.316 | 898 | 587 | 983 | — | 36.250 | 6.216 | 42.466 |
| Oltre 90. | 489 | 689 | 819 | 839 | 705 | 576 | 476 | 335 | 210 | 153 | 74 | 169 | — | 5.534 | 952 | 6.486 |
| Totale | 16.965 | 23.134 | 22.329 | 19.847 | 15.797 | 12.369 | 8.978 | 6.417 | 4.056 | 2.732 | 1.658 | 2.778 | 137.060 | 25.902 | 162.962 | |

(a) Cfr. la corrispondente nota a pag. 197

Tav. 143 — Decedute coniugate e vedove per numero di figli viventi (a) - Regioni

| REGIONI | NUMERO DI FIGLI | | | | | | | | | | | | TOTALE | |
|---------------------------------|-----------------|---------------|---------------|---------------|---------------|---------------|--------------|--------------|--------------|--------------|------------|------------|------------|----------------|
| | 0 | 1 | 2 | 3 | 4 | 5 | 6 | 7 | 8 | 9 | 10 | 11 | | 12 e oltre |
| CONIUGATE (b) | | | | | | | | | | | | | | |
| Piemonte | 155 | 1.478 | 1.373 | 791 | 416 | 294 | 137 | 84 | 44 | 14 | 12 | 3 | 4 | 4.805 |
| Valle d'Aosta | 3 | 39 | 35 | 16 | 12 | 5 | 1 | 3 | — | — | — | — | 1 | 115 |
| Liguria | 51 | 471 | 531 | 305 | 193 | 100 | 46 | 22 | 16 | 5 | — | 1 | 1 | 1.742 |
| Lombardia | 224 | 1.775 | 2.260 | 1.454 | 976 | 633 | 404 | 226 | 107 | 65 | 36 | 5 | 9 | 8.174 |
| Trentino-Alto Adige | 25 | 137 | 175 | 144 | 136 | 82 | 55 | 37 | 21 | 14 | 7 | 1 | 2 | 836 |
| Veneto | 55 | 513 | 784 | 808 | 627 | 450 | 360 | 228 | 134 | 78 | 49 | 19 | 10 | 4.115 |
| Friuli-Venezia Giulia | 20 | 252 | 348 | 272 | 180 | 116 | 79 | 49 | 21 | 18 | 9 | 5 | 2 | 1.371 |
| Emilia-Romagna | 73 | 820 | 1.029 | 754 | 476 | 341 | 206 | 115 | 71 | 30 | 12 | 7 | 1 | 3.935 |
| Marche | 21 | 226 | 327 | 322 | 229 | 148 | 98 | 56 | 29 | 19 | 1 | 3 | — | 1.479 |
| Toscana | 84 | 1.029 | 1.290 | 833 | 436 | 276 | 151 | 63 | 27 | 9 | 8 | 3 | 2 | 4.211 |
| Umbria | 19 | 158 | 232 | 196 | 143 | 99 | 50 | 30 | 17 | 8 | — | 1 | 1 | 954 |
| Lazio | 34 | 302 | 518 | 514 | 454 | 270 | 170 | 91 | 49 | 21 | 18 | 2 | 3 | 2.446 |
| Campania | 95 | 557 | 769 | 823 | 758 | 559 | 406 | 290 | 154 | 68 | 26 | 5 | 6 | 4.516 |
| Abruzzi e Molise | 39 | 301 | 408 | 364 | 305 | 216 | 117 | 98 | 53 | 16 | 3 | 1 | 1 | 1.922 |
| Puglia | 84 | 412 | 575 | 641 | 591 | 458 | 352 | 206 | 100 | 61 | 19 | 17 | 4 | 3.520 |
| Basilicata | 19 | 83 | 113 | 120 | 105 | 90 | 64 | 40 | 20 | 12 | 5 | — | 1 | 672 |
| Calabria | 39 | 219 | 317 | 314 | 336 | 240 | 175 | 108 | 61 | 30 | 8 | 5 | 5 | 1.857 |
| Sicilia | 115 | 736 | 1.069 | 970 | 780 | 567 | 375 | 211 | 120 | 50 | 25 | 8 | — | 5.026 |
| Sardegna | 17 | 151 | 177 | 212 | 219 | 154 | 100 | 57 | 35 | 20 | 5 | 4 | 5 | 1.156 |
| ITALIA | 1.172 | 9.659 | 12.330 | 9.853 | 7.372 | 5.098 | 3.346 | 2.014 | 1.079 | 538 | 243 | 90 | 58 | 52.852 |
| VEDOVE (c) | | | | | | | | | | | | | | |
| Piemonte | 347 | 2.163 | 2.259 | 1.651 | 1.049 | 631 | 359 | 185 | 102 | 47 | 18 | 13 | 7 | 8.831 |
| Valle d'Aosta | 5 | 35 | 31 | 26 | 23 | 10 | 14 | 2 | 1 | 1 | 1 | — | — | 149 |
| Liguria | 121 | 635 | 821 | 659 | 408 | 218 | 136 | 55 | 32 | 21 | 6 | — | 2 | 3.114 |
| Lombardia | 423 | 2.612 | 3.118 | 2.441 | 1.859 | 1.281 | 820 | 445 | 256 | 94 | 57 | 21 | 10 | 13.437 |
| Trentino-Alto Adige | 41 | 209 | 248 | 231 | 195 | 153 | 104 | 62 | 34 | 26 | 3 | 3 | 7 | 1.316 |
| Veneto | 135 | 865 | 1.130 | 1.184 | 1.119 | 841 | 607 | 388 | 220 | 109 | 57 | 21 | 8 | 6.684 |
| Friuli-Venezia Giulia | 65 | 416 | 566 | 505 | 358 | 273 | 169 | 105 | 57 | 31 | 16 | 4 | 6 | 2.571 |
| Emilia-Romagna | 158 | 1.178 | 1.370 | 1.255 | 972 | 684 | 453 | 286 | 145 | 68 | 34 | 14 | 8 | 6.625 |
| Marche | 58 | 370 | 503 | 512 | 452 | 289 | 136 | 85 | 30 | 13 | 9 | 1 | 1 | 2.459 |
| Toscana | 168 | 1.461 | 1.736 | 1.320 | 901 | 581 | 285 | 175 | 69 | 30 | 19 | 8 | 1 | 6.754 |
| Umbria | 38 | 235 | 307 | 302 | 215 | 158 | 85 | 40 | 34 | 15 | 4 | 3 | — | 1.436 |
| Lazio | 72 | 453 | 652 | 795 | 6.0 | 408 | 250 | 127 | 58 | 39 | 10 | 4 | 3 | 3.501 |
| Campania | 125 | 775 | 1.106 | 1.189 | 1.077 | 865 | 543 | 280 | 162 | 67 | 35 | 10 | 7 | 6.241 |
| Abruzzi e Molise | 95 | 468 | 590 | 583 | 483 | 359 | 220 | 129 | 65 | 21 | 5 | 7 | — | 3.025 |
| Puglia | 107 | 534 | 839 | 902 | 802 | 653 | 397 | 226 | 109 | 39 | 20 | 6 | 1 | 4.635 |
| Basilicata | 34 | 158 | 164 | 155 | 155 | 110 | 81 | 42 | 25 | 7 | 2 | 3 | — | 936 |
| Calabria | 78 | 380 | 519 | 561 | 522 | 391 | 248 | 129 | 63 | 30 | 16 | 5 | 8 | 2.950 |
| Sicilia | 188 | 1.101 | 1.536 | 1.447 | 1.347 | 984 | 604 | 322 | 152 | 63 | 28 | 7 | 3 | 7.782 |
| Sardegna | 45 | 230 | 323 | 364 | 290 | 243 | 148 | 71 | 29 | 15 | 2 | 1 | 1 | 1.762 |
| ITALIA | 2.303 | 14.278 | 17.818 | 16.082 | 12.857 | 9.132 | 5.659 | 3.154 | 1.643 | 736 | 342 | 131 | 73 | 84.208 |
| TOTALE | | | | | | | | | | | | | | |
| Piemonte | 502 | 3.641 | 3.632 | 2.442 | 1.465 | 925 | 496 | 269 | 146 | 61 | 30 | 16 | 11 | 13.676 |
| Valle d'Aosta | 8 | 74 | 66 | 42 | 35 | 15 | 15 | 5 | 1 | 1 | 1 | — | 1 | 264 |
| Liguria | 172 | 1.106 | 1.352 | 954 | 601 | 318 | 182 | 77 | 48 | 26 | 6 | 1 | 3 | 4.856 |
| Lombardia | 647 | 4.387 | 5.378 | 3.895 | 2.835 | 1.914 | 1.224 | 671 | 363 | 159 | 93 | 26 | 19 | 21.611 |
| Trentino-Alto Adige | 66 | 346 | 423 | 375 | 331 | 235 | 159 | 99 | 55 | 40 | 10 | 4 | 9 | 2.152 |
| Veneto | 190 | 1.378 | 1.914 | 1.992 | 1.746 | 1.291 | 967 | 616 | 354 | 187 | 106 | 40 | 18 | 10.799 |
| Friuli-Venezia Giulia | 85 | 668 | 914 | 777 | 538 | 389 | 248 | 154 | 78 | 49 | 25 | 9 | 8 | 3.942 |
| Emilia-Romagna | 231 | 1.998 | 2.399 | 2.009 | 1.448 | 1.025 | 659 | 401 | 216 | 98 | 46 | 21 | 9 | 10.560 |
| Marche | 79 | 596 | 830 | 834 | 681 | 437 | 234 | 141 | 59 | 32 | 10 | 4 | 1 | 3.938 |
| Toscana | 252 | 2.490 | 3.026 | 2.153 | 1.337 | 857 | 436 | 238 | 96 | 39 | 27 | 11 | 3 | 10.965 |
| Umbria | 57 | 393 | 539 | 498 | 358 | 257 | 135 | 70 | 51 | 23 | 4 | 4 | 1 | 2.390 |
| Lazio | 106 | 755 | 1.170 | 1.309 | 1.084 | 678 | 420 | 218 | 107 | 60 | 28 | 6 | 6 | 5.947 |
| Campania | 220 | 1.332 | 1.875 | 2.012 | 1.835 | 1.424 | 949 | 570 | 316 | 135 | 61 | 15 | 13 | 10.757 |
| Abruzzi e Molise | 134 | 769 | 998 | 947 | 788 | 575 | 337 | 227 | 118 | 37 | 8 | 8 | 1 | 4.947 |
| Puglia | 191 | 946 | 1.414 | 1.543 | 1.393 | 1.111 | 749 | 432 | 209 | 100 | 39 | 23 | 5 | 8.155 |
| Basilicata | 53 | 241 | 277 | 275 | 260 | 200 | 145 | 82 | 45 | 19 | 7 | 3 | 1 | 1.608 |
| Calabria | 117 | 599 | 836 | 875 | 858 | 631 | 423 | 237 | 124 | 60 | 24 | 10 | 13 | 4.807 |
| Sicilia | 303 | 1.837 | 2.605 | 2.417 | 2.127 | 1.551 | 979 | 533 | 272 | 113 | 53 | 15 | 3 | 12.808 |
| Sardegna | 62 | 381 | 500 | 576 | 509 | 397 | 248 | 128 | 64 | 35 | 7 | 5 | 6 | 2.918 |
| ITALIA | 3.475 | 23.937 | 30.148 | 25.935 | 20.229 | 14.230 | 9.005 | 5.168 | 2.722 | 1.274 | 585 | 221 | 131 | 137.060 |

(a) Cfr. la corrispondente nota a pag. 197. — (b) Compresa le separate legalmente. — (c) Compresa le divorziate.

Tav. 144 — Morti in età da 15 anni in

| PROFESSIONE E CONDIZIONE NON PROFESSIONALE (Classificazione minima) (*) | PIEMONTE | | | | | | Totale | VALLE D'AOSTA | LIGURIA | | | |
|----------------------------------------------------------------------------------|--------------|--------------|--------------|--------------|--------------|--------------|---------------|------------------|--------------|--------------|---------------|--------------|
| | Torino | Vercelli | Novara | Cuneo | Asti | Alessandria | | | Imperia | Savona | Genova | La Spezia |
| 1. Professioni e arti liberali e assimilate | 293 | 38 | 71 | 75 | 32 | 57 | 566 | 11 | 37 | 51 | 223 | 38 |
| 1.10 Insegnanti | 76 | 5 | 20 | 13 | 9 | 19 | 142 | 2 | 10 | 7 | 35 | 14 |
| 1.20 Artisti, letterati, giornalisti, pubblicisti | 14 | 2 | 5 | 3 | — | 1 | 25 | 1 | 1 | 4 | 14 | 1 |
| 1.30 Ecclesiastici e religiosi | 74 | 19 | 13 | 33 | 13 | 20 | 172 | 4 | 11 | 29 | 71 | 4 |
| 1.40 Medici, ostetriche, farmacisti | 98 | 9 | 21 | 15 | 7 | 15 | 165 | 3 | 10 | 4 | 60 | 4 |
| 1.50 Magistrati, avvocati, notai, ufficiali giudiziari | 12 | 2 | 6 | 7 | 3 | 1 | 31 | 1 | 4 | 5 | 31 | 3 |
| 1.60 Ufficiali e sottufficiali | 19 | 1 | 6 | 4 | — | 1 | 31 | — | 1 | 2 | 12 | 12 |
| 2. Professioni amministrative, tecniche e operative varie | 473 | 115 | 125 | 79 | 44 | 118 | 954 | 26 | 78 | 70 | 462 | 63 |
| 2.10 Amministratori, direttori generali e similari | 351 | 84 | 90 | 55 | 29 | 78 | 687 | 16 | 60 | 49 | 352 | 46 |
| 2.20 Veterinari, ingegneri, chimici, periti, tecnici | 66 | 17 | 19 | 14 | 6 | 16 | 138 | 9 | 10 | 15 | 73 | 10 |
| 2.30 Agenti di vendita, mediatori, piazzisti | 54 | 14 | 16 | 10 | 9 | 24 | 127 | 1 | 8 | 6 | 37 | 5 |
| 2.40 Professioni varie non classificate altrove | 2 | — | — | — | — | — | 2 | — | — | — | — | 2 |
| 3. Lavorazioni agrarie, zootecniche e della pesca | 1.786 | 660 | 612 | 1.707 | 879 | 1.247 | 6.891 | 284 | 495 | 335 | 564 | 173 |
| 3.10 Coltivatori agricoli generici | 1.739 | 629 | 588 | 1.686 | 873 | 1.228 | 6.743 | 283 | 427 | 319 | 534 | 166 |
| 3.20 Coltivatori agricoli specializzati | 24 | 18 | 15 | 7 | 6 | 14 | 84 | — | 58 | 8 | 18 | 1 |
| 3.30 Operatori agricoli vari specializzati | 1 | 3 | — | 1 | — | 1 | 6 | — | 2 | — | — | — |
| 3.40 Selvicoltori, boscaioli, carbonai | 5 | 6 | 6 | 3 | — | 1 | 21 | — | 4 | 2 | 1 | 1 |
| 3.50 Allevatori, pastori, guardiani di animali | 16 | 4 | 2 | 7 | — | 3 | 32 | 1 | 1 | — | 3 | 1 |
| 3.60 Pescatori, piscicoltori, cacciatori | 1 | — | 1 | 3 | — | — | 5 | — | 3 | 6 | 8 | 4 |
| 4. Lavorazioni industriali e artigiane | 1.092 | 331 | 341 | 282 | 108 | 221 | 2.375 | 82 | 112 | 132 | 524 | 153 |
| 4.10 Mugnai, panettieri, pastai, pasticciere e simili | 27 | 12 | 17 | 20 | 9 | 17 | 102 | 2 | 8 | 3 | 22 | 3 |
| 4.20 Filatori, tessitori, tintori di filati e tessuti | 54 | 103 | 19 | 8 | — | 5 | 189 | 1 | 31 | 1 | 5 | — |
| 4.30 Sarti, calzolari, lavoratori abbigliamento, ecc. | 207 | 47 | 46 | 59 | 24 | 45 | 428 | 7 | 4 | 20 | 96 | 21 |
| 4.40 Falegnami, mobiliari, bottai | 97 | 30 | 50 | 44 | 16 | 26 | 263 | 4 | 13 | 15 | 75 | 29 |
| 4.50 Minatori, cavatori e similari | 16 | 1 | 15 | 6 | — | 2 | 40 | 13 | 4 | 5 | 17 | 4 |
| 4.60 Fonditori, laminatori, meccanici | 418 | 49 | 67 | 43 | 22 | 50 | 649 | 25 | 9 | 41 | 159 | 62 |
| 4.70 Muratori, stagnini, lavoratori costruzioni edilizie, ecc | 253 | 82 | 116 | 90 | 37 | 73 | 651 | 29 | 45 | 46 | 135 | 25 |
| 4.80 Analizzatori, dosatori, pitrotecnici, vulcanizzatori | 16 | 4 | 9 | 2 | — | 2 | 33 | 1 | — | 1 | 9 | 8 |
| 4.90 Cartai, cartotecnici | 4 | 3 | 2 | 10 | — | 1 | 20 | — | — | — | 6 | 1 |
| 5. Arti grafiche, install. e funzion. di macchine e di impianti | 202 | 41 | 62 | 47 | 14 | 69 | 435 | 12 | 29 | 28 | 225 | 44 |
| 5.10 Tipografi, fotografi, litografi | 14 | 1 | 6 | 1 | — | — | 22 | — | 1 | 2 | 13 | 5 |
| 5.20 Elettricisti, elettrotecnici, radiotecnici | 44 | 8 | 12 | 9 | 3 | 15 | 91 | 3 | 5 | 5 | 24 | 8 |
| 5.30 Operatori cinematografici, attrezzisti | — | — | 2 | — | — | — | 2 | — | — | — | 1 | — |
| 5.40 Macchinisti e fuochisti di macchine e impianti fissi | 21 | 2 | 2 | 2 | — | 1 | 28 | — | 1 | 1 | 13 | 3 |
| 5.50 Autisti, macchinisti di mezzi di trasporto, gruisti | 84 | 17 | 24 | 18 | 9 | 34 | 186 | 7 | 9 | 11 | 81 | 14 |
| 5.60 Marittimi di coperta, barcaioi | — | — | 4 | — | — | 3 | 7 | — | 2 | 2 | 3 | 6 |
| 5.70 Vetturini, carrettieri, facchini, fattorini | 30 | 10 | 10 | 12 | 2 | 13 | 77 | 2 | 10 | 7 | 46 | 5 |
| 5.80 Arti e mestieri vari | 9 | 3 | 2 | 5 | — | 3 | 22 | — | 1 | — | 11 | 3 |
| 6. Commercio e servizi | 1.099 | 237 | 337 | 347 | 133 | 297 | 2.450 | 66 | 118 | 145 | 753 | 150 |
| 6.10 Negozianti, noleggiatori, commessi di vendita | 403 | 120 | 118 | 187 | 84 | 145 | 1.057 | 26 | 62 | 65 | 330 | 71 |
| 6.20 Esercenti e lavoratori di pubblici esercizi | 62 | 21 | 28 | 26 | 3 | 16 | 156 | 4 | 17 | 16 | 66 | 11 |
| 6.30 Barbieri, parrucchieri, massaggiatori | 27 | 10 | 15 | 4 | 7 | 6 | 69 | 1 | 2 | 4 | 28 | 4 |
| 6.40 Spazzaturai, altri lavoratori servizi di pulizia | 12 | 3 | 1 | 3 | — | — | 19 | — | — | 3 | 9 | 3 |
| 6.50 Camerieri, domestici presso famiglie private | 53 | 4 | 20 | 19 | 4 | 7 | 107 | 2 | 10 | 5 | 30 | 2 |
| 6.60 Soldati e graduati di carriera, vigili, custodi | 67 | 15 | 18 | 15 | 4 | 5 | 124 | 4 | 4 | 5 | 65 | 15 |
| 6.70 Arti e mestieri vari | 475 | 64 | 137 | 93 | 31 | 118 | 918 | 29 | 23 | 47 | 225 | 44 |
| Totale professioni | 4.945 | 1.422 | 1.548 | 2.537 | 1.210 | 2.009 | 13.671 | 481 | 869 | 761 | 2.751 | 621 |
| 7. Persone in attesa di prima occupazione | 465 | 136 | 323 | 323 | 69 | 220 | 1.536 | 33 | 104 | 98 | 1.560 | 50 |
| 7.10 Persone in attesa di prima occupazione, ecc. | — | — | — | — | — | 1 | 1 | — | — | — | — | 6 |
| 7.20 Casalinghe | 465 | 136 | 323 | 323 | 69 | 219 | 1.535 | 33 | 104 | 98 | 1.554 | 50 |
| 8. Pensionati, benestanti, inabili e condizioni non profess. | 6.498 | 1.825 | 1.681 | 1.241 | 514 | 1.489 | 13.248 | 172 | 499 | 667 | 3.742 | 385 |
| 8.10 Pensionati, benestanti | 5.382 | 1.550 | 1.551 | 991 | 463 | 1.315 | 11.252 | 133 | 464 | 563 | 3.211 | 373 |
| 8.20 Inabili, infermi e altre condizioni non professionali | 1.116 | 275 | 130 | 250 | 51 | 174 | 1.996 | 39 | 35 | 104 | 531 | 12 |
| Totale condizioni non professionali (a) | 6.963 | 1.961 | 2.004 | 1.564 | 583 | 1.709 | 14.784 | 205 | 603 | 765 | 5.302 | 435 |
| Non indicata | 3 | 1 | — | — | 1 | 1 | 6 | — | 1 | — | 20 | — |
| Di condizione non professionale (b) | 5.082 | 1.363 | 1.593 | 1.889 | 893 | 1.902 | 12.722 | 283 | 561 | 1.045 | 2.559 | 994 |
| TOTALE | 16993 | 4.747 | 5.145 | 5.990 | 2.687 | 5.621 | 41.183 | 969 | 2.034 | 2.571 | 10.632 | 2.050 |

(*) Cfr. la corrispondente nota a pag. 34.

(a) Dei deceduti capi famiglia. — (b) Deceduti non capi famiglia per i quali è stata presa in considerazione la professione o condizione non

poi per professione - Provincie e Regioni

| A | LOMBARDIA | | | | | | | | | | Trentino Alto Adige | | | VENETO | | | | | | | | FRIULI VENEZIA GIULIA | | | | Professione e condizione non professionale | |
|-------|-----------|--------|------|---------|--------|---------|---------|-------|---------|---------|---------------------|---------------|--------|--------|--------|---------|---------|---------|---------|--------|--------|-----------------------|-------|---------|---------|--------------------------------------------|--------|
| | Totale | Varese | Como | Sondrio | Milano | Bergamo | Brescia | Pavia | Cremona | Mantova | Totale | Bolzano-Bozen | Trento | Totale | Verona | Vicenza | Belluno | Treviso | Venezia | Padova | Rovigo | Totale | Udine | Gorizia | Trieste | | Totale |
| 349 | 58 | 74 | 17 | 356 | 110 | 126 | 69 | 48 | 32 | 890 | 69 | 70 | 139 | 97 | 59 | 26 | 64 | 82 | 69 | 23 | 420 | 86 | 24 | 55 | 165 | 1. | |
| 66 | 13 | 19 | 5 | 69 | 14 | 26 | 21 | 10 | 7 | 184 | 18 | 18 | 36 | 16 | 11 | 5 | 22 | 13 | 14 | 4 | 85 | 19 | 7 | 17 | 43 | 1.10 | |
| 20 | 4 | 2 | — | 52 | 9 | 4 | 1 | — | — | 74 | 10 | 2 | 12 | 8 | 1 | 1 | 8 | — | — | — | 21 | 2 | — | 6 | 8 | 1.20 | |
| 115 | 15 | 34 | 8 | 78 | 48 | 43 | 19 | 17 | 5 | 267 | 16 | 32 | 48 | 43 | 24 | 9 | 20 | 35 | 24 | 5 | 160 | 22 | 9 | 3 | 34 | 1.30 | |
| 78 | 16 | 10 | 4 | 115 | 29 | 39 | 18 | 18 | 14 | 263 | 12 | 11 | 23 | 17 | 15 | 5 | 14 | 14 | 17 | 10 | 92 | 25 | 3 | 15 | 43 | 1.40 | |
| 43 | 5 | 6 | — | 24 | 7 | 8 | 9 | 3 | 3 | 65 | 3 | 2 | 5 | 5 | 6 | 4 | 2 | 7 | 7 | 1 | 32 | 4 | 5 | 11 | 20 | 1.50 | |
| 27 | 5 | 3 | — | 18 | 3 | 6 | 1 | — | 1 | 37 | 10 | 5 | 15 | 8 | 2 | 2 | 5 | 5 | 7 | 7 | 1 | 30 | 4 | — | 3 | 17 | 1.60 |
| 673 | 180 | 169 | 41 | 1.464 | 144 | 220 | 142 | 91 | 80 | 2.531 | 106 | 117 | 223 | 115 | 104 | 62 | 87 | 165 | 129 | 44 | 706 | 136 | 36 | 161 | 333 | 2. | |
| 507 | 140 | 129 | 29 | 1.051 | 91 | 158 | 97 | 66 | 45 | 1.806 | 71 | 86 | 157 | 83 | 69 | 49 | 66 | 124 | 87 | 23 | 501 | 105 | 21 | 130 | 256 | 2.10 | |
| 108 | 25 | 26 | 8 | 216 | 35 | 22 | 22 | 9 | 13 | 376 | 10 | 22 | 32 | 14 | 14 | 11 | 10 | 16 | 16 | 7 | 88 | 22 | 10 | 19 | 51 | 2.20 | |
| 56 | 13 | 13 | 4 | 195 | 18 | 40 | 23 | 14 | 22 | 342 | 25 | 9 | 34 | 17 | 21 | 2 | 11 | 24 | 25 | 14 | 114 | 9 | 5 | 12 | 26 | 2.30 | |
| 2 | 2 | 1 | — | 2 | — | — | — | 2 | — | 7 | — | — | — | 1 | — | — | — | 1 | 1 | — | 3 | — | — | — | — | 2.40 | |
| 1.567 | 360 | 653 | 384 | 1.196 | 711 | 905 | 986 | 532 | 713 | 6.440 | 622 | 945 | 1.567 | 859 | 822 | 351 | 979 | 579 | 1030 | 339 | 4.959 | 1245 | 101 | 41 | 1.387 | 3. | |
| 446 | 344 | 626 | 383 | 1.122 | 687 | 853 | 958 | 502 | 699 | 6.164 | 587 | 924 | 1.511 | 831 | 808 | 330 | 975 | 493 | 1004 | 329 | 4.770 | 1215 | 90 | 35 | 1.340 | 3.10 | |
| 85 | 7 | 17 | — | 41 | 9 | 18 | 7 | 10 | 11 | 120 | 11 | 7 | 18 | 16 | 7 | 1 | 3 | 31 | 11 | 3 | 72 | 7 | 3 | — | 10 | 3.20 | |
| 2 | — | — | — | 1 | 2 | 8 | 10 | 1 | 3 | 25 | 11 | — | 11 | 1 | — | — | — | 1 | 1 | 3 | 5 | 1 | — | — | — | 3.30 | |
| 8 | 6 | 2 | 1 | 2 | 9 | 6 | 1 | — | 3 | 30 | 8 | 11 | 19 | — | 4 | 18 | — | 4 | 5 | 1 | 32 | 2 | — | — | 18 | 3.40 | |
| 5 | 1 | 1 | — | 29 | 3 | 16 | 10 | 13 | 4 | 77 | 5 | 2 | 7 | 8 | 3 | 2 | 1 | 6 | 3 | 3 | 26 | 18 | — | 1 | 3 | 3.50 | |
| 21 | 2 | 7 | — | 1 | 1 | 4 | — | 6 | 3 | 24 | — | 1 | 1 | 3 | — | — | — | 45 | 6 | — | 54 | 2 | 8 | 5 | 15 | 3.60 | |
| 921 | 537 | 652 | 143 | 2.465 | 536 | 623 | 356 | 247 | 252 | 5.811 | 205 | 326 | 531 | 379 | 380 | 248 | 297 | 278 | 270 | 99 | 1.951 | 632 | 96 | 149 | 877 | 4. | |
| 36 | 8 | 24 | 7 | 69 | 18 | 24 | 21 | 34 | 29 | 234 | 21 | 17 | 38 | 27 | 14 | 11 | 12 | 12 | 19 | 4 | 99 | 28 | 1 | 4 | 33 | 4.10 | |
| 8 | 93 | 93 | 7 | 124 | 70 | 19 | 12 | 7 | 2 | 427 | 7 | 4 | 11 | 14 | 55 | 2 | 4 | 2 | 2 | 1 | 80 | 13 | 5 | — | 18 | 4.20 | |
| 168 | 80 | 78 | 5 | 440 | 84 | 94 | 121 | 53 | 43 | 998 | 48 | 48 | 96 | 76 | 63 | 17 | 43 | 34 | 58 | 14 | 305 | 82 | 13 | 26 | 121 | 4.30 | |
| 132 | 46 | 117 | 15 | 371 | 42 | 60 | 43 | 27 | 37 | 758 | 43 | 54 | 97 | 42 | 34 | 41 | 57 | 50 | 40 | 12 | 276 | 86 | 18 | 22 | 126 | 4.40 | |
| 30 | 2 | 5 | 35 | 9 | 28 | 49 | 2 | 3 | — | 133 | 8 | 31 | 39 | 4 | 8 | 36 | 19 | 2 | 6 | — | 75 | 21 | 3 | 2 | 26 | 4.50 | |
| 271 | 119 | 125 | 17 | 832 | 93 | 156 | 57 | 47 | 41 | 1.487 | 28 | 42 | 70 | 52 | 70 | 30 | 58 | 64 | 35 | 26 | 355 | 83 | 23 | 54 | 160 | 4.60 | |
| 251 | 180 | 201 | 57 | 530 | 193 | 212 | 93 | 74 | 94 | 1.634 | 49 | 129 | 178 | 163 | 131 | 110 | 102 | 112 | 90 | 40 | 748 | 313 | 33 | 40 | 386 | 4.70 | |
| 18 | 4 | 5 | — | 75 | 4 | 6 | 6 | 1 | 1 | 103 | 1 | 1 | 2 | — | — | — | — | — | — | 1 | 5 | 1 | — | — | 1 | 4.80 | |
| 7 | 5 | 4 | — | 15 | 4 | 3 | 1 | 1 | 4 | 37 | — | — | — | 1 | 3 | 1 | 2 | — | — | 1 | 8 | 5 | — | 1 | 6 | 4.90 | |
| 326 | 72 | 82 | 23 | 460 | 61 | 90 | 55 | 36 | 58 | 937 | 36 | 56 | 92 | 85 | 49 | 24 | 42 | 90 | 56 | 31 | 377 | 78 | 19 | 72 | 169 | 5. | |
| 21 | 5 | 3 | 1 | 53 | 4 | 2 | 2 | 5 | 5 | 77 | 4 | 6 | 10 | 6 | 1 | — | 1 | — | 3 | 1 | 4 | 15 | 8 | — | 5 | 13 | 5.10 |
| 42 | 23 | 18 | 6 | 111 | 14 | 17 | 12 | 5 | 6 | 212 | 7 | 15 | 22 | 16 | 11 | 7 | 11 | 13 | 3 | 4 | 65 | 12 | 6 | 12 | 30 | 5.20 | |
| 1 | — | 1 | — | 3 | — | 1 | — | — | — | 5 | — | — | — | 2 | 2 | — | — | — | — | — | 4 | 4 | — | — | — | 5.30 | |
| 18 | 5 | 6 | 1 | 17 | 2 | 1 | — | 1 | 2 | 35 | 1 | 3 | 4 | 1 | 3 | 2 | 1 | 3 | 1 | 1 | 1 | 12 | 4 | 1 | 5 | 10 | 5.40 |
| 115 | 28 | 33 | 13 | 199 | 21 | 43 | 26 | 21 | 26 | 410 | 16 | 20 | 36 | 35 | 20 | 10 | 21 | 25 | 35 | 7 | 153 | 38 | 6 | 24 | 68 | 5.50 | |
| 46 | — | 1 | — | 1 | — | — | 2 | — | 3 | 7 | — | 2 | 2 | — | 1 | — | 1 | — | 1 | 4 | 20 | 1 | 1 | 16 | 18 | 5.60 | |
| 68 | 10 | 18 | 2 | 54 | 14 | 25 | 11 | 7 | 16 | 157 | 6 | 10 | 16 | 21 | 9 | 3 | 9 | 28 | 14 | 11 | 95 | 15 | 1 | 8 | 24 | 5.70 | |
| 15 | 1 | 2 | — | 22 | 6 | 1 | 2 | — | — | 34 | 2 | — | 2 | 3 | 4 | — | — | 5 | 1 | — | 13 | — | 3 | 1 | 4 | 5.80 | |
| 166 | 269 | 384 | 86 | 1.964 | 379 | 550 | 315 | 200 | 182 | 4.329 | 212 | 231 | 443 | 308 | 259 | 114 | 306 | 373 | 333 | 146 | 1.839 | 296 | 114 | 272 | 682 | 6. | |
| 528 | 120 | 187 | 25 | 884 | 141 | 209 | 145 | 101 | 116 | 1.928 | 68 | 62 | 130 | 139 | 108 | 48 | 113 | 157 | 141 | 55 | 761 | 113 | 34 | 75 | 222 | 6.10 | |
| 110 | 23 | 42 | 9 | 128 | 43 | 48 | 26 | 14 | 10 | 343 | 27 | 26 | 53 | 36 | 37 | 8 | 27 | 36 | 24 | 12 | 180 | 39 | 13 | 35 | 87 | 6.20 | |
| 38 | 7 | 16 | 2 | 63 | 9 | 14 | 11 | 5 | 8 | 135 | 5 | 10 | 15 | 8 | 12 | 3 | 9 | 15 | 9 | 6 | 62 | 7 | 5 | 8 | 20 | 6.30 | |
| 15 | 1 | 2 | — | 25 | 4 | 5 | 3 | 1 | 1 | 42 | 3 | 4 | 7 | 1 | — | — | — | 2 | 2 | 2 | 11 | — | — | — | 4 | 6.40 | |
| 47 | 12 | 12 | 4 | 64 | 23 | 17 | 8 | 4 | 9 | 153 | 10 | 14 | 24 | 12 | 9 | 4 | 10 | 9 | 7 | 6 | 57 | 8 | 10 | 13 | 31 | 6.50 | |
| 89 | 17 | 26 | 8 | 214 | 15 | 28 | 25 | 18 | 9 | 360 | 11 | 19 | 30 | 19 | 27 | 11 | 16 | 12 | 12 | 8 | 105 | 28 | 12 | 36 | 76 | 6.60 | |
| 339 | 89 | 99 | 38 | 586 | 144 | 229 | 97 | 57 | 29 | 1.368 | 88 | 96 | 184 | 91 | 66 | 38 | 129 | 142 | 138 | 59 | 663 | 101 | 37 | 104 | 242 | 6.70 | |
| 1.002 | 1476 | 2014 | 694 | 7.905 | 1941 | 2514 | 1923 | 1154 | 1317 | 20.938 | 1250 | 1745 | 2.995 | 1843 | 1673 | 825 | 1775 | 1567 | 1887 | 682 | 10252 | 2473 | 390 | 750 | 3.613 | | |
| 812 | 225 | 220 | 67 | 570 | 253 | 293 | 206 | 106 | 50 | 1.900 | 96 | 174 | 270 | 109 | 99 | 75 | 88 | 255 | 100 | 51 | 777 | 198 | 98 | 682 | 978 | 7. | |
| 6 | — | — | — | 5 | — | — | — | — | — | 5 | — | 1 | 1 | — | — | — | — | — | 1 | 1 | 2 | — | — | — | — | 7.10 | |
| 806 | 225 | 220 | 67 | 565 | 253 | 203 | 206 | 106 | 50 | 1.895 | 96 | 173 | 269 | 109 | 99 | 75 | 88 | 255 | 99 | 50 | 775 | 198 | 98 | 682 | 978 | 7.20 | |
| 293 | 1480 | 1432 | 167 | 7.653 | 1476 | 1831 | 1201 | 920 | 503 | 16.663 | 615 | 772 | 1.387 | 1201 | 1070 | 460 | 974 | 1581 | 1214 | 459 | 6.959 | 1388 | 327 | 1427 | 3.142 | 8. | |
| 611 | 1334 | 1308 | 132 | 6.111 | 1300 | 1565 | 1031 | 646 | 388 | 13.815 | 534 | 634 | 1.168 | 1100 | 873 | 362 | 739 | 1278 | 982 | 320 | 5.654 | 1237 | 270 | 1299 | 2.806 | 8.10 | |
| 682 | 146 | 124 | 35 | 1.542 | 176 | 266 | 170 | 274 | 115 | 2.848 | 81 | 138 | 219 | 101 | 197 | 98 | 235 | 303 | 232 | 139 | 1.305 | 151 | | | | | |

Segue Tav. 144 — Morti in età da 15 anni in

| PROFESSIONE E CONDIZIONE NON PROFESSIONALE (Classificazione minima) (*) | EMILIA-ROMAGNA | | | | | | | | MARCHE | | | | | TO | | |
|-------------------------------------------------------------------------------|----------------|-------------|--------------------|-------------|-------------|-------------|-------------|-------------|---------------|-----------------|-------------|-------------|---------------|---------------|---------------|-------------|
| | Piacenza | Parma | Reggio nell'Emilia | Modena | Bologna | Ferrara | Ravenna | Forlì | Totale | Pesaro e Urbino | Ancona | Macerata | Ascoli Piceno | Totale | Massa Carrara | Lucca |
| 1. Professioni e arti liberali e assimilate | 43 | 52 | 26 | 35 | 123 | 33 | 47 | 60 | 419 | 42 | 68 | 39 | 36 | 185 | 27 | 60 |
| 1.10 Insegnanti | — | 16 | 6 | 11 | 38 | 10 | 10 | 16 | 107 | 9 | 17 | 10 | 8 | 44 | 8 | 11 |
| 1.20 Artisti, letterati, giornalisti, pubblicisti | — | 2 | 1 | — | 7 | 2 | — | 3 | 15 | — | — | 3 | 2 | 5 | — | 3 |
| 1.30 Ecclesiastici e religiosi | 31 | 18 | 11 | 7 | 23 | 6 | 22 | 17 | 135 | 21 | 29 | 18 | 14 | 82 | 7 | 25 |
| 1.40 Medici, ostetriche, farmacisti | 7 | 13 | 6 | 8 | 32 | 11 | 10 | 19 | 106 | 6 | 12 | 7 | 9 | 34 | 9 | 14 |
| 1.50 Magistrati, avvocati, notai, ufficiali giudiziari | 3 | 2 | 1 | 8 | 16 | 1 | 4 | 2 | 37 | 3 | 6 | — | 2 | 11 | 2 | 3 |
| 1.60 Ufficiali e sottufficiali | 2 | 1 | 1 | 1 | 7 | 3 | 1 | 3 | 19 | 3 | 4 | 1 | 1 | 9 | 1 | 4 |
| 2. Professioni amministrative, tecniche e operative varie | 72 | 95 | 69 | 95 | 205 | 86 | 58 | 85 | 765 | 41 | 70 | 49 | 42 | 202 | 28 | 73 |
| 2.10 Amministratori, direttori generali e similari | 54 | 73 | 45 | 63 | 139 | 62 | 39 | 63 | 538 | 26 | 52 | 38 | 33 | 149 | 25 | 55 |
| 2.20 Veterinari, ingegneri, chimici, periti, tecnici | 7 | 6 | 8 | 14 | 29 | 11 | 10 | 9 | 94 | 10 | 8 | 5 | 7 | 30 | 2 | 10 |
| 2.30 Agenti di vendita, mediatori, piazzisti | 11 | 15 | 13 | 16 | 37 | 13 | 9 | 11 | 125 | 5 | 10 | 5 | 2 | 22 | 1 | 7 |
| 2.40 Professioni varie non classificate altrove | — | 1 | 3 | 2 | — | — | — | 2 | 8 | — | — | 1 | — | 1 | — | 1 |
| 3. Lavorazioni agrarie, zootecniche e della pesca | 561 | 588 | 576 | 777 | 890 | 478 | 667 | 770 | 5.307 | 577 | 672 | 765 | 723 | 2.737 | 210 | 437 |
| 3.10 Coltivatori agricoli generici | 546 | 574 | 568 | 771 | 874 | 404 | 661 | 734 | 5.132 | 534 | 664 | 756 | 717 | 2.671 | 208 | 421 |
| 3.20 Coltivatori agricoli specializzati | 1 | 10 | 1 | 1 | 8 | 12 | 5 | 11 | 49 | 25 | 4 | 1 | 3 | 33 | — | 8 |
| 3.30 Operatori agricoli vari specializzati | 1 | — | 2 | — | — | 47 | 1 | 5 | 56 | 5 | 3 | — | — | 8 | — | 1 |
| 3.40 Selvicoltori, boscaioli, carbonai | 3 | 3 | — | 2 | 3 | 2 | — | 6 | 19 | 5 | — | 3 | — | 8 | — | 2 |
| 3.50 Allevatori, pastori, guardiani di animali | 8 | — | 4 | 3 | 5 | 10 | 2 | 32 | 32 | — | — | 4 | 1 | 5 | 2 | 4 |
| 3.60 Pescatori, piscicoltori, cacciatori | 2 | 1 | 1 | — | — | 3 | — | 12 | 19 | 8 | 1 | 1 | 2 | 12 | — | 1 |
| 4. Lavorazioni industriali e artigiane | 138 | 214 | 172 | 250 | 376 | 133 | 123 | 232 | 1.638 | 148 | 242 | 143 | 168 | 701 | 139 | 218 |
| 4.10 Mugnai, panettieri, pastai, pasticciere e simili | 11 | 22 | 18 | 18 | 25 | 9 | 10 | 16 | 129 | 6 | 8 | 8 | 8 | 30 | 4 | 16 |
| 4.20 Filatori, tessitori, tintori di filati e tessuti | — | 2 | 1 | 2 | 7 | 1 | — | 2 | 15 | 3 | — | — | 12 | 19 | 5 | 4 |
| 4.30 Sarti, calzolari, lavoratori abbigliamento, ecc. | 32 | 41 | 30 | 46 | 70 | 17 | 20 | 32 | 288 | 20 | 59 | 51 | 38 | 168 | 10 | 37 |
| 4.40 Falegnami, mobiliari, bottai | 22 | 24 | 32 | 30 | 44 | 14 | 16 | 29 | 211 | 23 | 43 | 25 | 23 | 114 | 15 | 27 |
| 4.50 Minatori, cavaatori e similari | 2 | 6 | — | 1 | 2 | — | 1 | 4 | 16 | 8 | 1 | 1 | — | 10 | 40 | 17 |
| 4.60 Fonditori, laminatori, meccanici | 26 | 31 | 41 | 50 | 74 | 37 | 26 | 34 | 319 | 16 | 34 | 17 | 22 | 89 | 13 | 33 |
| 4.70 Muratori, stagnini, lavoratori costruzioni edilizie, ecc. | 44 | 86 | 47 | 96 | 148 | 54 | 49 | 114 | 638 | 71 | 88 | 35 | 64 | 258 | 51 | 79 |
| 4.80 Analizzatori, dosatori, pirotecnici, vulcanizzatori | 1 | 1 | 3 | 2 | — | — | 1 | 1 | 9 | 1 | 1 | — | — | 2 | 1 | — |
| 4.90 Cartai, cartotecnici | — | 1 | — | 5 | 6 | — | 1 | — | 13 | — | 4 | 6 | 1 | 11 | — | 5 |
| 5. Arti grafiche, install. e funz. di macchine e di impianti | 47 | 56 | 48 | 54 | 94 | 30 | 37 | 51 | 417 | 35 | 57 | 16 | 35 | 143 | 23 | 38 |
| 5.10 Tipografi, fotografi, litografi | 2 | 2 | 4 | 1 | 7 | — | 4 | 7 | 27 | 1 | 7 | 3 | 3 | 14 | 2 | 3 |
| 5.20 Eletttricisti, elettrotecnici, radiotecnici | 7 | 5 | 5 | 9 | 7 | 5 | 4 | 6 | 48 | 7 | 5 | 6 | 6 | 24 | 3 | 5 |
| 5.30 Operatori cinematografici, attrezzisti | 1 | — | 1 | — | — | 1 | — | — | 3 | — | — | — | — | — | — | — |
| 5.40 Macchinisti e fuochisti di macchine e impianti fissi | 3 | 4 | 1 | — | 1 | 1 | 1 | 2 | 13 | — | 1 | 1 | — | 2 | — | 1 |
| 5.50 Autisti, macchinisti di mezzi di trasporto, gruisti | 26 | 31 | 18 | 28 | 60 | 9 | 14 | 27 | 213 | 11 | 21 | 6 | 12 | 50 | 9 | 11 |
| 5.60 Marittimi di coperta, barcaioli | — | — | 1 | — | — | 1 | 1 | — | 3 | 2 | 5 | — | 2 | 9 | 3 | 5 |
| 5.70 Vetturini, carrettieri, facchini, fattorini | 8 | 14 | 15 | 16 | 19 | 12 | 12 | 7 | 103 | 13 | 15 | — | 12 | 40 | 6 | 12 |
| 5.80 Arti e mestieri vari | — | — | 3 | — | — | 1 | 1 | 2 | 7 | 1 | 3 | — | — | 4 | — | 1 |
| 6. Commercio e servizi | 160 | 188 | 174 | 211 | 411 | 206 | 159 | 220 | 1.729 | 87 | 172 | 94 | 93 | 446 | 114 | 205 |
| 6.10 Negozianti, noleggiatori, commessi di vendita | 74 | 93 | 89 | 96 | 184 | 84 | 63 | 83 | 766 | 51 | 85 | 45 | 50 | 231 | 51 | 103 |
| 6.20 Esercenti e lavoratori di pubblici esercizi | 11 | 16 | 9 | 10 | 18 | 17 | 8 | 13 | 102 | 5 | 10 | 4 | 8 | 27 | 4 | 12 |
| 6.30 Barbieri, parrucchieri, massaggiatori | 2 | 11 | 8 | 9 | 16 | 6 | 9 | 4 | 65 | 4 | 13 | 5 | 3 | 25 | 3 | 6 |
| 6.40 Spazzaturai, altri lavoratori servizi di pulizia | 3 | 1 | — | 4 | 4 | 1 | 1 | 5 | 19 | 6 | 4 | — | 3 | 13 | 1 | 2 |
| 6.50 Camerieri, domestici presso famiglie private | 4 | 10 | 5 | 8 | 10 | 7 | 9 | 10 | 63 | 2 | 9 | 5 | 6 | 22 | 4 | 5 |
| 6.60 Soldati e graduati di carriera, vigili, custodi | 11 | 12 | 7 | 14 | 18 | 16 | 17 | 13 | 108 | 5 | 11 | 7 | 3 | 26 | 9 | 7 |
| 6.70 Arti e mestieri vari | 55 | 45 | 56 | 70 | 161 | 75 | 52 | 92 | 606 | 14 | 40 | 28 | 20 | 102 | 42 | 70 |
| Totale professioni | 1021 | 1193 | 1065 | 1422 | 2099 | 966 | 1091 | 1418 | 10.275 | 930 | 1281 | 1106 | 1097 | 4.414 | 541 | 1031 |
| 7. Persone in attesa di prima occupazione | 56 | 57 | 50 | 48 | 118 | 33 | 40 | 86 | 488 | 65 | 48 | 60 | 62 | 235 | 27 | 60 |
| 7.10 Persone in attesa di prima occupazione, ecc. | — | — | — | 1 | 4 | — | — | 1 | 6 | 1 | — | — | — | 1 | — | — |
| 7.20 Casalinghe | 56 | 57 | 50 | 47 | 114 | 33 | 40 | 85 | 482 | 64 | 48 | 60 | 62 | 234 | 27 | 60 |
| 8. Pensionati, benestanti, inabili e condizioni non profess. | 519 | 805 | 858 | 783 | 2292 | 493 | 610 | 803 | 7.163 | 489 | 651 | 386 | 239 | 1.765 | 517 | 669 |
| 8.10 Pensionati, benestanti | 333 | 665 | 710 | 605 | 1886 | 397 | 425 | 691 | 5.762 | 40 | 513 | 238 | 235 | 1.413 | 513 | 57 |
| 8.20 Inabili, infermi e altre condizioni non professionali | 136 | 140 | 143 | 178 | 436 | 96 | 185 | 112 | 1.401 | 87 | 133 | 93 | 34 | 352 | 4 | 95 |
| Totale condizioni non professionali (a) | 575 | 862 | 908 | 831 | 2410 | 526 | 650 | 889 | 7.651 | 554 | 699 | 446 | 301 | 2.000 | 544 | 725 |
| Non indicata | 1 | 1 | — | — | — | — | — | 2 | 4 | — | 1 | 1 | 1 | 3 | — | 1 |
| Di condizione non professionale (b) | 1242 | 1664 | 1406 | 1731 | 2649 | 1462 | 1094 | 1699 | 12.947 | 947 | 1230 | 790 | 1145 | 4.112 | 640 | 1705 |
| TOTALE | 2839 | 3720 | 3379 | 3984 | 7158 | 2954 | 2835 | 4008 | 30.877 | 2431 | 3211 | 2343 | 2544 | 10.529 | 1725 | 3471 |

(*) Cfr. la corrispondente nota pag. 34 - (a) (b) Cfr. le corrispondenti note a pag. 248.

poi per professione - Province e Regioni

| SCANA | | | | | | | | UMBRIA | | | LAZIO | | | | | | CAMPANIA | | | | | | Professione e condizione non professionale |
|---------|---------|---------|------|--------|--------|----------|--------|---------|-------|--------|---------|-------|--------|--------|-----------|--------|----------|-----------|--------|----------|---------|--------|--------------------------------------------|
| Pistoia | Firenze | Livorno | Pisa | Arezzo | Sienna | Grosseto | Totale | Perugia | Terni | Totale | Viterbo | Rieti | Roma | Latina | Frosinone | Totale | Caserta | Benevento | Napoli | Avellino | Salerno | Totale | |
| 25 | 161 | 41 | 45 | 36 | 44 | 9 | 448 | 62 | 14 | 76 | 39 | 13 | 693 | 33 | 43 | 821 | 64 | 28 | 451 | 43 | 97 | 683 | 1. |
| 5 | 38 | 14 | 10 | 4 | 10 | 1 | 101 | 15 | 4 | 19 | 5 | 4 | 129 | 5 | 7 | 150 | 11 | 9 | 92 | 13 | 24 | 149 | 1.10 |
| 12 | 18 | 2 | 4 | 1 | 1 | 1 | 29 | — | — | — | 17 | 7 | 78 | 1 | 1 | 81 | 4 | 1 | 28 | 2 | 5 | 40 | 1.20 |
| 1 | 52 | 5 | 13 | 23 | 19 | 4 | 160 | 30 | 7 | 37 | 17 | 7 | 231 | 13 | 18 | 286 | 20 | 9 | 104 | 10 | 30 | 173 | 1.30 |
| 5 | 41 | 15 | 14 | 5 | 7 | 3 | 113 | 12 | 2 | 14 | 7 | 2 | 95 | 7 | 8 | 119 | 15 | 5 | 111 | 11 | 23 | 165 | 1.40 |
| 1 | 6 | 1 | 3 | 2 | 6 | — | 24 | 4 | — | 4 | 3 | — | 74 | 4 | 7 | 88 | 13 | 2 | 82 | 6 | 13 | 116 | 1.50 |
| 2 | 6 | 4 | 1 | 1 | 2 | — | 21 | 1 | 1 | 2 | 6 | — | 86 | 3 | 2 | 97 | 1 | 2 | 34 | 1 | 2 | 40 | 1.60 |
| 68 | 334 | 80 | 79 | 35 | 52 | 30 | 779 | 88 | 34 | 122 | 25 | 17 | 1.132 | 51 | 42 | 1.267 | 72 | 22 | 633 | 49 | 84 | 860 | 2. |
| 48 | 254 | 60 | 50 | 25 | 45 | 18 | 580 | 65 | 29 | 94 | 20 | 12 | 916 | 36 | 33 | 1.017 | 56 | 18 | 485 | 36 | 68 | 663 | 2.10 |
| 8 | 35 | 6 | 14 | 7 | 3 | 9 | 94 | 17 | 1 | 18 | 3 | 2 | 132 | 11 | 4 | 152 | 6 | 3 | 68 | 9 | 7 | 93 | 2.20 |
| 9 | 41 | 13 | 15 | 3 | 4 | 3 | 99 | 6 | 3 | 9 | 2 | 2 | 79 | 3 | 4 | 90 | 10 | 1 | 79 | 4 | 9 | 103 | 2.30 |
| 3 | 4 | 1 | — | — | — | — | 9 | — | 1 | 1 | — | 1 | 5 | 1 | 1 | 8 | — | — | 1 | — | — | 1 | 2.40 |
| 314 | 971 | 137 | 473 | 572 | 522 | 311 | 3.947 | 1066 | 313 | 1.379 | 550 | 353 | 1.174 | 360 | 919 | 3.356 | 969 | 814 | 1.108 | 1130 | 1358 | 5.379 | 3. |
| 291 | 927 | 121 | 466 | 541 | 509 | 296 | 3.780 | 1045 | 310 | 1.355 | 529 | 343 | 972 | 318 | 907 | 3.069 | 949 | 810 | 999 | 1113 | 1267 | 5.138 | 3.10 |
| 10 | 17 | 8 | — | 6 | 4 | 3 | 56 | 6 | 1 | 7 | 6 | 1 | 150 | 12 | 3 | 172 | 5 | 2 | 36 | 2 | 55 | 100 | 3.20 |
| 1 | 2 | — | 2 | 4 | — | — | 9 | 1 | — | 1 | — | — | 2 | — | — | 2 | 1 | 1 | 5 | — | 7 | 7 | 3.30 |
| 12 | 16 | 1 | 4 | 17 | 7 | 2 | 61 | 9 | 1 | 10 | 2 | 3 | 9 | 2 | — | 16 | 6 | — | 17 | 11 | 13 | 47 | 3.40 |
| 1 | 9 | 1 | 1 | 3 | 2 | 3 | 26 | 1 | — | 1 | 8 | 6 | 36 | 12 | 9 | 71 | 5 | — | 7 | 4 | 10 | 26 | 3.50 |
| — | — | 6 | — | 1 | — | 7 | 15 | 4 | 1 | 5 | 5 | — | 5 | 16 | — | 26 | 3 | 1 | 44 | — | 13 | 61 | 3.60 |
| 142 | 722 | 117 | 184 | 151 | 125 | 88 | 1.886 | 256 | 86 | 342 | 97 | 47 | 1.364 | 101 | 180 | 1.789 | 287 | 84 | 881 | 133 | 302 | 1.687 | 4. |
| 12 | 28 | 4 | 9 | 9 | 9 | 2 | 93 | 15 | 1 | 16 | 6 | 2 | 50 | 2 | 3 | 63 | 8 | 8 | 40 | 2 | 24 | 82 | 4.10 |
| 13 | 75 | — | 5 | 2 | — | 2 | 106 | 4 | — | 4 | — | — | 30 | 8 | 1 | 39 | 10 | — | 8 | 1 | 14 | 33 | 4.20 |
| 36 | 164 | 19 | 39 | 38 | 27 | 21 | 391 | 64 | 10 | 74 | 15 | 13 | 241 | 15 | 37 | 321 | 71 | 31 | 278 | 39 | 75 | 494 | 4.30 |
| 19 | 77 | 13 | 37 | 22 | 13 | 7 | 230 | 36 | 11 | 47 | 20 | 6 | 176 | 6 | 19 | 227 | 39 | 12 | 122 | 21 | 57 | 251 | 4.40 |
| 3 | 9 | 4 | 5 | 6 | 12 | 22 | 118 | 11 | 1 | 12 | 2 | — | 23 | 2 | 1 | 28 | 2 | — | 6 | 4 | 2 | 14 | 4.50 |
| 13 | 131 | 35 | 38 | 23 | 15 | 9 | 310 | 38 | 16 | 54 | 8 | 8 | 241 | 14 | 17 | 288 | 28 | 12 | 150 | 16 | 35 | 241 | 4.60 |
| 45 | 227 | 41 | 50 | 48 | 25 | — | 616 | 88 | 47 | 135 | 42 | 18 | 590 | 53 | 83 | 786 | 129 | 18 | 272 | 47 | 93 | 559 | 4.70 |
| — | 5 | 1 | 1 | — | — | — | 9 | — | — | — | 2 | — | 6 | 1 | 2 | 11 | — | 3 | — | 2 | 1 | 10 | 4.80 |
| 1 | 6 | — | — | — | 1 | — | 13 | — | — | — | 2 | — | 7 | — | 17 | 26 | — | — | 1 | 1 | 1 | 3 | 4.90 |
| 17 | 147 | 53 | 41 | 25 | 20 | 24 | 388 | 58 | 21 | 79 | 13 | 11 | 458 | 31 | 29 | 542 | 50 | 15 | 261 | 33 | 66 | 425 | 5. |
| — | 21 | 2 | 1 | — | 1 | — | 32 | 6 | — | 6 | — | — | 56 | 3 | 2 | 61 | 3 | — | 23 | 4 | 4 | 34 | 5.10 |
| 2 | 16 | 6 | 10 | 6 | 4 | 3 | 55 | 12 | 6 | 18 | 2 | 2 | 68 | 9 | 6 | 87 | 6 | 3 | 34 | 3 | 8 | 54 | 5.20 |
| — | 2 | — | — | — | — | — | 7 | — | — | — | — | — | 7 | 1 | — | 5 | — | — | — | — | — | 4 | 5.30 |
| 1 | 2 | 3 | — | — | — | — | 7 | — | — | — | — | — | 7 | — | — | 8 | — | — | 3 | 1 | — | 6 | 5.40 |
| 9 | 55 | 18 | 15 | 10 | 10 | 12 | 149 | 27 | 10 | 37 | 7 | 6 | 219 | 13 | 15 | 260 | 15 | 3 | 75 | 8 | 22 | 123 | 5.50 |
| — | 2 | 6 | — | 1 | — | 4 | 21 | — | — | — | — | — | 4 | 1 | — | 5 | — | — | — | — | — | 1 | 5.60 |
| 4 | 37 | 17 | 14 | 6 | 5 | 4 | 105 | 13 | 4 | 17 | 4 | 3 | 91 | 4 | 6 | 108 | 24 | 8 | 75 | 17 | 29 | 153 | 5.70 |
| 1 | 12 | 1 | — | 1 | 1 | — | 17 | — | 1 | 1 | — | — | 8 | — | — | 8 | 1 | — | 2 | — | — | 3 | 5.80 |
| 119 | 587 | 124 | 254 | 116 | 124 | 72 | 1.715 | 273 | 92 | 365 | 85 | 57 | 1.429 | 78 | 96 | 1.745 | 215 | 60 | 1.455 | 114 | 285 | 2.129 | 6. |
| 69 | 323 | 69 | 151 | 47 | 67 | 27 | 907 | 72 | 31 | 103 | 46 | 22 | 642 | 40 | 57 | 807 | 95 | 23 | 693 | 58 | 126 | 995 | 6.10 |
| 13 | 38 | 5 | 5 | 7 | 4 | 3 | 86 | 8 | — | 8 | 6 | 2 | 138 | 2 | 2 | 150 | 6 | 1 | 49 | 5 | 5 | 66 | 6.20 |
| 4 | 24 | 3 | 4 | 2 | 3 | 2 | 51 | 10 | 3 | 13 | 4 | 2 | 54 | 2 | 6 | 68 | 11 | 4 | 68 | 6 | 12 | 101 | 6.30 |
| 1 | 11 | 1 | 2 | 2 | 2 | 2 | 24 | 1 | 1 | 2 | 2 | 1 | 36 | 3 | 4 | 46 | 4 | — | 28 | 4 | 3 | 39 | 6.40 |
| 3 | 38 | 3 | 7 | 4 | 5 | 2 | 71 | 15 | 1 | 16 | 2 | — | 137 | 3 | 3 | 145 | 9 | 2 | 40 | 3 | 12 | 66 | 6.50 |
| 11 | 48 | 4 | 14 | 6 | 8 | 5 | 112 | 19 | 13 | 32 | 7 | 6 | 312 | 4 | 8 | 337 | 16 | 9 | 89 | 14 | 20 | 148 | 6.60 |
| 23 | 105 | 39 | 71 | 48 | 35 | 31 | 464 | 148 | 43 | 191 | 18 | 24 | 110 | 24 | 16 | 192 | 74 | 21 | 488 | 24 | 107 | 714 | 6.70 |
| 685 | 2922 | 552 | 1076 | 935 | 887 | 534 | 9.163 | 1803 | 560 | 2.363 | 809 | 498 | 6.250 | 634 | 1309 | 9.520 | 1657 | 1023 | 4.789 | 1502 | 2192 | 11.163 | |
| 90 | 175 | 32 | 89 | 48 | 52 | 44 | 617 | 167 | 19 | 186 | 75 | 29 | 1.370 | 56 | 98 | 1.628 | 116 | 53 | 221 | 101 | 185 | 676 | 7. |
| 1 | — | — | — | 1 | — | — | 2 | — | — | — | — | — | 21 | 1 | — | 22 | — | — | 2 | — | — | 2 | 7.10 |
| 89 | 175 | 32 | 89 | 47 | 52 | 44 | 615 | 167 | 19 | 186 | 75 | 29 | 1.349 | 55 | 98 | 1.606 | 116 | 53 | 219 | 101 | 185 | 674 | 7.20 |
| 438 | 2656 | 1073 | 861 | 602 | 609 | 396 | 7.821 | 674 | 360 | 1.034 | 585 | 180 | 5.454 | 229 | 426 | 6.874 | 770 | 324 | 4.624 | 387 | 1036 | 7.141 | 8. |
| 372 | 2204 | 1015 | 706 | 530 | 501 | 366 | 6.777 | 487 | 307 | 794 | 386 | 174 | 4.948 | 168 | 338 | 6.014 | 684 | 300 | 4.351 | 335 | 954 | 6.624 | 9.10 |
| 66 | 452 | 58 | 155 | 72 | 108 | 30 | 1.044 | 187 | 53 | 240 | 199 | 6 | 506 | 61 | 88 | 860 | 86 | 24 | 273 | 52 | 82 | 517 | 8.20 |
| 528 | 2831 | 1105 | 950 | 650 | 661 | 440 | 8.438 | 841 | 379 | 1.220 | 660 | 209 | 6.824 | 285 | 524 | 8.502 | 886 | 377 | 4.845 | 488 | 1221 | 7.817 | |
| 1 | 1 | — | — | 1 | — | — | 4 | — | — | — | — | — | 64 | — | 7 | 71 | — | — | 1 | — | — | 1 | n. i. |
| 898 | 3845 | 1013 | 1371 | 1078 | 1156 | 795 | 12.505 | 2078 | 878 | 2.956 | 861 | 738 | 4.623 | 805 | 1251 | 8.278 | 1464 | 739 | 6.240 | 937 | 1855 | 11.235 | |
| 112 | 9599 | 2670 | 3397 | 2664 | 2704 | 1769 | 30.110 | 4722 | 1817 | 6.539 | 2330 | 1445 | 17.761 | 1744 | 3091 | 26.371 | 4007 | 2139 | 15.875 | 2927 | 5268 | 30.216 | |

Segue Tav. 144 — Morti in età da 15 anni in

| PROFESSIONE E CONDIZIONE NON PROFESSIONALE (Classificazione minima) (*) | ABRUZZI E MOLISE | | | | | | PUGLIA | | | | | |
|-------------------------------------------------------------------------------|------------------|--------------|--------------|--------------|--------------|---------------|--------------|--------------|--------------|--------------|--------------|---------------|
| | L'Aquila | Teramo | Pescara | Chieti | Campobasso | Totale | Foggia | Bari | Taranto | Brindisi | Lecce | Totale |
| 1. Professioni e arti liberali e assimilate | 34 | 17 | 28 | 29 | 35 | 143 | 53 | 131 | 37 | 25 | 46 | 292 |
| 1.10 Insegnanti | 12 | 7 | 7 | 5 | 10 | 41 | 16 | 35 | 7 | 5 | 11 | 74 |
| 1.20 Artisti, letterati, giornalisti, pubblicisti | 1 | — | — | 3 | 1 | 5 | 2 | 4 | 3 | 1 | 1 | 11 |
| 1.30 Ecclesiastici e religiosi | 12 | 3 | 7 | 9 | 8 | 39 | 15 | 34 | 11 | 6 | 13 | 79 |
| 1.40 Medici, ostetriche, farmacisti | 3 | 7 | 7 | 9 | 7 | 33 | 8 | 25 | 10 | 5 | 14 | 62 |
| 1.50 Magistrati, avvocati, notai, ufficiali giudiziari | 5 | — | 5 | 3 | 8 | 21 | 9 | 19 | 4 | 7 | 6 | 45 |
| 1.60 Ufficiali e sottufficiali | 1 | — | 2 | — | 1 | 4 | 3 | 14 | 2 | 1 | 1 | 21 |
| 2. Professioni amministrative, tecniche e operative varie | 42 | 25 | 33 | 49 | 35 | 184 | 52 | 176 | 52 | 40 | 82 | 402 |
| 2.10 Amministratori, direttori generali e similari | 32 | 20 | 30 | 35 | 27 | 144 | 35 | 137 | 41 | 32 | 59 | 304 |
| 2.20 Veterinari, ingegneri, chimici, periti, tecnici | 7 | 4 | 3 | 9 | 5 | 28 | 8 | 14 | 6 | 5 | 19 | 52 |
| 2.30 Agenti di vendita, mediatori, piazzisti | 3 | 1 | — | 5 | 3 | 12 | 9 | 24 | 5 | 3 | 3 | 44 |
| 2.40 Professioni varie non classificate altrove | — | — | — | — | — | — | — | 1 | — | — | 1 | 2 |
| 3. Lavorazioni agrarie, zootecniche e della pesca | 705 | 484 | 336 | 968 | 1.411 | 3.904 | 990 | 1.380 | 605 | 533 | 1.036 | 4.544 |
| 3.10 Coltivatori agricoli generici | 698 | 467 | 333 | 960 | 1.397 | 3.855 | 928 | 1.331 | 581 | 522 | 1.018 | 4.380 |
| 3.20 Coltivatori agricoli specializzati | — | 1 | — | 5 | 8 | 14 | 18 | 16 | 8 | 5 | 6 | 53 |
| 3.30 Operatori agricoli vari specializzati | — | — | — | — | — | — | 3 | — | — | — | 1 | 4 |
| 3.40 Selvicoltori, boscaioli, carbonai | 2 | — | 1 | 2 | 3 | 8 | 7 | 4 | 2 | 1 | 2 | 16 |
| 3.50 Allevatori, pastori, guardiani di animali | 5 | 6 | — | 1 | 3 | 15 | 16 | 7 | 10 | 3 | 4 | 40 |
| 3.60 Pescatori, piscicoltori, cacciatori | — | 10 | 2 | — | — | 12 | 18 | 22 | 4 | 2 | 5 | 51 |
| 4. Lavorazioni industriali e artigiane | 117 | 84 | 91 | 138 | 139 | 569 | 167 | 409 | 148 | 111 | 273 | 1.108 |
| 4.10 Mugnai, panettieri, pastaia, pasticciere e simili | 3 | 4 | 6 | 10 | 13 | 36 | 13 | 29 | 9 | 8 | 81 | 140 |
| 4.20 Filatori, tessitori, tintori di filati e tessuti | — | 1 | 1 | 1 | 7 | 10 | 2 | 6 | 2 | 3 | 4 | 17 |
| 4.30 Sarti, calzolari, lavoratori abbigliamento, ecc. | 34 | 22 | 17 | 44 | 40 | 157 | 34 | 109 | 43 | 35 | 62 | 283 |
| 4.40 Falegnami, mobiliari, bottai | 17 | 8 | 9 | 24 | 17 | 75 | 18 | 52 | 19 | 19 | 20 | 128 |
| 4.50 Minatori, cavaatori e similari | 5 | 1 | 9 | 4 | 1 | 20 | 4 | 17 | 2 | 4 | 10 | 37 |
| 4.60 Fonditori, laminatori, meccanici | 9 | 11 | 9 | 8 | 18 | 55 | 19 | 63 | 35 | 7 | 30 | 154 |
| 4.70 Muratori, stagnini, lavoratori costruzioni edilizie, ecc. | 49 | 37 | 35 | 47 | 43 | 211 | 76 | 127 | 37 | 35 | 63 | 338 |
| 4.80 Analizzatori, dosatori, pirotecnici, vulcanizzatori | — | — | 4 | — | — | 4 | — | 5 | 1 | — | 3 | 9 |
| 4.90 Cartai, cartotecnici | — | — | 1 | — | — | 1 | 1 | 1 | — | — | — | 2 |
| 5. Arti grafiche, install.e funzion. di macchine e di impianti | 17 | 13 | 24 | 26 | 13 | 93 | 38 | 98 | 27 | 25 | 35 | 223 |
| 5.10 Tipografi, fotografi, litografi | — | 1 | 2 | — | 1 | 4 | 3 | 9 | 2 | 1 | 2 | 17 |
| 5.20 Elettricisti, elettrotecnici, radiotecnici | 1 | 2 | 3 | 3 | 2 | 11 | 5 | 14 | 5 | 1 | 6 | 31 |
| 5.30 Operatori cinematografici, attrezzisti | 1 | — | — | — | — | 1 | — | — | — | — | — | — |
| 5.40 Macchinisti e fuochisti di macchine e impianti fissi | — | — | — | — | — | — | — | — | 1 | — | 1 | 2 |
| 5.50 Autisti, macchinisti di mezzi di trasporto, gruisti | 7 | 6 | 10 | 14 | 4 | 41 | 12 | 26 | 5 | 5 | 7 | 55 |
| 5.60 Marittimi di coperta, barcauoli | — | — | — | 1 | — | 1 | 2 | 13 | 1 | 3 | 1 | 20 |
| 5.70 Vetturini, carrettieri, facchini, fattorini | 8 | 3 | 9 | 8 | 5 | 33 | 16 | 35 | 11 | 14 | 17 | 93 |
| 5.80 Arti e mestieri vari | — | 1 | — | — | 1 | 2 | — | 1 | 2 | 1 | 1 | 5 |
| 6. Commercio e servizi | 128 | 63 | 85 | 116 | 83 | 475 | 207 | 394 | 130 | 93 | 116 | 940 |
| 6.10 Negozianti, noleggiatori, commessi di vendita | 65 | 38 | 35 | 55 | 47 | 240 | 98 | 187 | 52 | 51 | 61 | 449 |
| 6.20 Esercenti e lavoratori di pubblici esercizi | 3 | 6 | 5 | 10 | — | 24 | 3 | 22 | 3 | 5 | 3 | 36 |
| 6.30 Barbieri, parrucchieri, massaggiatori | 5 | 1 | 4 | 6 | 3 | 19 | 9 | 23 | 7 | 9 | 6 | 54 |
| 6.40 Spazzaturai, altri lavoratori servizi di pulizia | 4 | 1 | 2 | 6 | 2 | 15 | 3 | 16 | 4 | 2 | 1 | 26 |
| 6.50 Camerieri, domestici presso famiglie private | — | 2 | 4 | 4 | 1 | 11 | 8 | 16 | 2 | 5 | 4 | 35 |
| 6.60 Soldati e graduati di carriera, vigili, custodi | 5 | 6 | 11 | 2 | 9 | 33 | 21 | 37 | 17 | 11 | 16 | 102 |
| 6.70 Arti e mestieri vari | 46 | 9 | 24 | 33 | 21 | 133 | 65 | 93 | 45 | 10 | 25 | 238 |
| Totale professioni | 1.043 | 686 | 597 | 1.326 | 1.716 | 5.368 | 1.507 | 2.588 | 999 | 827 | 1.588 | 7.509 |
| 7. Persone in attesa di prima occupazione | 125 | 54 | 80 | 99 | 71 | 429 | 176 | 413 | 25 | 64 | 75 | 753 |
| 7.10 Persone in attesa di prima occupazione, ecc. | 1 | — | — | — | — | 1 | — | 2 | — | 1 | — | 3 |
| 7.20 Casalinghe | 124 | 54 | 80 | 99 | 71 | 428 | 176 | 411 | 25 | 63 | 75 | 750 |
| 8. Pensionati, benestanti, inabili e condizioni non profess. | 321 | 209 | 300 | 270 | 355 | 1.455 | 863 | 2.155 | 658 | 435 | 1.265 | 5.376 |
| 8.10 Pensionati, benestanti | 287 | 173 | 271 | 222 | 319 | 1.272 | 745 | 1.953 | 622 | 379 | 1.200 | 4.899 |
| 8.20 Inabili, infermi e altre condizioni non professionali | 34 | 36 | 29 | 48 | 36 | 183 | 118 | 202 | 36 | 56 | 65 | 477 |
| Totale condizioni non professionali (a) | 446 | 263 | 380 | 369 | 426 | 1.884 | 1.039 | 2.568 | 683 | 499 | 1.340 | 6.129 |
| Non indicata | — | — | — | — | — | — | — | 2 | — | — | — | 2 |
| Di condizione non professionale (b) | 1.390 | 927 | 721 | 1.193 | 785 | 5.016 | 1.536 | 3.480 | 934 | 822 | 1.274 | 8.046 |
| TOTALE | 2.879 | 1.876 | 1.698 | 2.888 | 2.927 | 12.268 | 4.082 | 8.638 | 2.616 | 2.148 | 4.202 | 21.686 |

(*) Cfr. la corrispondente nota a pag. 34. — (a) (b) Cfr. le corrispondenti note a pag. 248.

poi per professione - Provincie e Regioni

| BASILICATA | | | CALABRIA | | | | SICILIA | | | | | | | | | | SARDEGNA | | | | ITALIA | | | Professione e condizione non professionale |
|------------|--------|--------|----------|-----------|--------------------|--------|---------|---------|---------|-----------|---------------|------|---------|--------|----------|--------|----------|-------|----------|--------|---------|---------|---------|--------------------------------------------|
| Potenza | Matera | Totale | Cosenza | Catanzaro | Reggio di Calabria | Totale | Trapani | Palermo | Messina | Agrigento | Caltanissetta | Enna | Catania | Ragusa | Siracusa | Totale | Sassari | Nuoro | Cagliari | Totale | M | F | MF | |
| 26 | 9 | 35 | 56 | 53 | 70 | 179 | 47 | 161 | 78 | 46 | 28 | 29 | 95 | 20 | 20 | 524 | 32 | 20 | 64 | 116 | 4.308 | 2.153 | 6.461 | 1. |
| 6 | 1 | 7 | 17 | 12 | 17 | 46 | 13 | 52 | 22 | 19 | 5 | 7 | 31 | 2 | 5 | 156 | 5 | 5 | 14 | 24 | 607 | 869 | 1.476 | 1.10 |
| 2 | 1 | 3 | 1 | 3 | 4 | 8 | 1 | 4 | 4 | — | — | — | 2 | 2 | 1 | 15 | — | 1 | 3 | 4 | 342 | 35 | 377 | 1.20 |
| 8 | 4 | 12 | 15 | 14 | 24 | 53 | 15 | 48 | 26 | 8 | 12 | 9 | 25 | 9 | 3 | 155 | 10 | 6 | 18 | 34 | 1.328 | 717 | 2.045 | 1.30 |
| 6 | 2 | 8 | 16 | 12 | 14 | 42 | 12 | 27 | 15 | 10 | 6 | 8 | 14 | 5 | 4 | 101 | 9 | 2 | 16 | 27 | 967 | 524 | 1.491 | 1.40 |
| 1 | 1 | 2 | 6 | 9 | 6 | 21 | 5 | 19 | 7 | 9 | 5 | 2 | 16 | 3 | 3 | 69 | 4 | 2 | 9 | 15 | 642 | 8 | 650 | 1.50 |
| 3 | — | 3 | 1 | 3 | 5 | 9 | 1 | 11 | 4 | — | — | 1 | 7 | — | 4 | 28 | 4 | 4 | 4 | 12 | 422 | — | 422 | 1.60 |
| 28 | 15 | 43 | 85 | 69 | 90 | 244 | 69 | 174 | 127 | 49 | 30 | 25 | 198 | 44 | 48 | 764 | 50 | 17 | 111 | 178 | 10.370 | 886 | 11.256 | 2. |
| 24 | 10 | 34 | 71 | 52 | 65 | 188 | 59 | 143 | 105 | 38 | 22 | 17 | 145 | 27 | 33 | 589 | 46 | 11 | 93 | 150 | 7.595 | 785 | 8.380 | 2.10 |
| 3 | 3 | 6 | 7 | 11 | 4 | 22 | 3 | 24 | 11 | 4 | 5 | 3 | 20 | 9 | 6 | 85 | — | 2 | 15 | 17 | 1.456 | 37 | 1.493 | 2.20 |
| — | 2 | 2 | 5 | 5 | 15 | 25 | 7 | 7 | 9 | 7 | 3 | 5 | 32 | 6 | 9 | 85 | 4 | 3 | 3 | 10 | 1.287 | 36 | 1.323 | 2.30 |
| 1 | — | 1 | 2 | 1 | 6 | 9 | — | — | 2 | — | — | — | 1 | 2 | — | 5 | — | 1 | — | 1 | 32 | 28 | 60 | 2.40 |
| 141 | 365 | 1.506 | 1129 | 1.238 | 881 | 3.248 | 599 | 1002 | 956 | 611 | 374 | 376 | 826 | 394 | 402 | 5.540 | 452 | 434 | 610 | 1.496 | 54.539 | 10.899 | 65.438 | 3. |
| 121 | 350 | 1.471 | 1099 | 1.204 | 819 | 3.122 | 545 | 913 | 889 | 569 | 355 | 371 | 780 | 387 | 380 | 5.189 | 397 | 342 | 548 | 1.287 | 52.008 | 10.698 | 62.706 | 3.10 |
| 4 | 3 | 7 | 3 | 3 | 10 | 16 | 5 | 26 | 8 | 2 | 1 | — | 15 | 2 | 16 | 75 | 9 | 4 | 8 | 21 | 851 | 141 | 992 | 3.20 |
| — | 5 | 5 | — | — | 1 | 1 | — | — | 1 | — | — | — | — | — | — | 2 | — | — | — | — | 121 | 24 | 145 | 3.30 |
| 7 | 3 | 10 | 12 | 10 | 7 | 29 | 1 | 1 | 4 | — | 3 | — | 2 | 1 | 1 | 13 | — | 1 | 4 | 5 | 362 | 8 | 370 | 3.40 |
| 8 | 4 | 12 | 7 | 15 | 27 | 49 | 17 | 26 | 13 | 17 | 13 | 4 | 17 | 1 | 2 | 110 | 35 | 85 | 36 | 156 | 671 | 23 | 694 | 3.50 |
| 1 | — | 1 | 8 | 6 | 17 | 31 | 31 | 36 | 41 | 23 | 1 | 1 | 12 | 3 | 3 | 151 | 11 | 2 | 14 | 27 | 526 | 5 | 531 | 3.60 |
| 141 | 61 | 202 | 241 | 271 | 193 | 705 | 148 | 410 | 221 | 137 | 113 | 103 | 307 | 107 | 111 | 1.657 | 122 | 84 | 208 | 414 | 22.963 | 2.283 | 25.246 | 4. |
| 14 | 3 | 17 | 5 | 13 | 8 | 26 | 7 | 24 | 15 | 8 | 4 | 3 | 27 | 5 | 8 | 101 | 7 | 5 | 3 | 15 | 1.124 | 168 | 1.292 | 4.10 |
| 1 | — | 1 | 3 | 7 | 9 | 19 | 1 | 2 | 1 | — | 2 | 1 | 2 | — | 1 | 10 | — | 2 | 4 | 6 | 516 | 497 | 1.013 | 4.20 |
| 34 | 11 | 45 | 58 | 75 | 44 | 177 | 40 | 107 | 62 | 46 | 14 | 25 | 74 | 30 | 33 | 431 | 29 | 14 | 43 | 86 | 3.709 | 1.329 | 5.038 | 4.30 |
| 14 | 11 | 25 | 36 | 41 | 40 | 117 | 27 | 56 | 32 | 14 | 6 | 8 | 37 | 15 | 15 | 210 | 13 | 14 | 27 | 54 | 3.291 | 54 | 3.345 | 4.40 |
| 3 | — | 3 | 6 | 8 | 6 | 20 | 7 | 6 | 1 | 9 | 19 | 15 | 6 | 3 | 8 | 74 | 4 | 7 | 49 | 60 | 758 | 10 | 768 | 4.50 |
| 18 | 8 | 26 | 12 | 21 | 17 | 50 | 11 | 50 | 18 | 10 | 10 | 9 | 42 | 12 | 9 | 171 | 19 | 9 | 22 | 50 | 4.742 | 82 | 4.824 | 4.60 |
| 57 | 28 | 85 | 119 | 102 | 68 | 289 | 54 | 163 | 90 | 49 | 57 | 41 | 117 | 40 | 36 | 647 | 50 | 32 | 60 | 142 | 8.511 | 70 | 8.581 | 4.70 |
| — | — | — | 2 | 2 | 1 | 5 | 1 | 1 | 2 | — | 1 | — | 1 | — | 1 | 10 | — | 1 | — | — | 185 | 48 | 233 | 4.80 |
| — | — | — | — | — | — | 2 | — | 1 | — | — | 1 | — | 1 | — | — | 3 | — | — | — | — | 127 | 25 | 152 | 4.90 |
| 26 | 6 | 32 | 42 | 40 | 36 | 118 | 34 | 101 | 52 | 34 | 14 | 10 | 91 | 20 | 27 | 383 | 24 | 5 | 46 | 75 | 5.158 | 108 | 5.266 | 5. |
| — | — | — | 2 | 2 | 3 | 7 | 1 | 5 | 2 | 2 | — | — | 3 | 2 | — | 15 | — | — | 2 | 2 | 360 | 17 | 377 | 5.10 |
| 1 | — | 1 | 3 | 6 | 7 | 16 | 1 | 11 | 6 | 3 | 1 | — | 14 | 2 | 2 | 40 | 4 | — | 9 | 13 | 850 | 13 | 863 | 5.20 |
| — | — | — | — | — | — | — | — | — | — | — | — | — | — | — | — | 2 | — | — | — | — | 27 | 4 | 31 | 5.30 |
| — | — | — | 1 | 1 | — | 2 | 1 | 2 | 1 | — | 2 | — | — | — | 1 | 7 | — | — | — | — | 148 | 6 | 154 | 5.40 |
| 10 | 6 | 16 | 20 | 16 | 13 | 49 | 11 | 21 | 15 | 9 | 4 | 5 | 23 | 5 | 8 | 101 | 10 | 2 | 23 | 35 | 2.092 | 12 | 2.104 | 5.50 |
| — | — | — | 1 | 2 | 2 | 5 | 10 | 13 | 1 | 2 | — | — | 7 | 3 | 5 | 41 | 3 | 2 | 1 | 6 | 256 | 3 | 259 | 5.60 |
| 15 | — | 15 | 15 | 13 | 11 | 39 | 9 | 45 | 25 | 17 | 6 | 3 | 40 | 8 | 11 | 164 | 7 | 1 | 11 | 19 | 1.296 | 32 | 1.328 | 5.70 |
| — | — | — | — | — | — | — | 1 | 4 | 2 | 1 | 1 | 2 | 2 | — | — | 13 | — | — | — | — | 129 | 21 | 150 | 5.80 |
| 89 | 31 | 120 | 147 | 188 | 182 | 517 | 162 | 351 | 229 | 113 | 53 | 53 | 301 | 63 | 90 | 1.415 | 87 | 61 | 178 | 326 | 19.595 | 3.302 | 22.897 | 6. |
| 36 | 16 | 52 | 73 | 97 | 108 | 278 | 77 | 211 | 140 | 59 | 28 | 31 | 148 | 33 | 40 | 767 | 58 | 24 | 93 | 175 | 9.064 | 1.358 | 10.422 | 6.10 |
| 4 | 3 | 7 | 6 | 7 | 2 | 15 | 4 | 17 | 4 | 5 | 2 | 3 | 11 | 4 | 3 | 53 | 3 | 1 | 5 | 9 | 1.193 | 323 | 1.516 | 6.20 |
| 6 | 2 | 8 | 8 | 8 | 13 | 29 | 15 | 19 | 21 | 11 | 4 | 5 | 22 | 9 | 6 | 112 | 10 | — | 5 | 15 | 802 | 98 | 900 | 6.30 |
| — | 1 | 1 | 6 | 3 | 5 | 14 | 4 | 9 | 4 | 1 | 3 | 2 | 3 | 1 | 4 | 31 | — | — | 5 | 5 | 328 | 5 | 333 | 6.40 |
| 5 | 1 | 6 | 3 | 14 | 9 | 26 | 4 | 17 | 13 | 2 | 3 | 4 | 14 | 5 | 2 | 64 | — | 2 | 9 | 11 | 103 | 854 | 957 | 6.50 |
| 12 | 4 | 16 | 10 | 17 | 9 | 36 | 19 | 55 | 15 | 13 | 7 | 4 | 36 | 7 | 4 | 160 | 10 | 9 | 11 | 30 | 1.712 | 216 | 1.928 | 6.60 |
| 26 | 4 | 30 | 41 | 42 | 36 | 119 | 39 | 23 | 32 | 22 | 6 | 4 | 67 | 4 | 31 | 228 | 6 | 25 | 50 | 81 | 6.393 | 448 | 6.841 | 6.70 |
| 151 | 487 | 1.938 | 1700 | 1.859 | 1452 | 5.011 | 1059 | 2199 | 1663 | 990 | 612 | 596 | 1818 | 648 | 698 | 10.283 | 767 | 621 | 1.217 | 2.605 | 116.933 | 19.631 | 136.564 | |
| 59 | 7 | 66 | 209 | 282 | 133 | 624 | 127 | 180 | 216 | 176 | 87 | 60 | 188 | 131 | 26 | 1.191 | 96 | 134 | 188 | 418 | 46 | 14.571 | 14.617 | 7. |
| — | — | — | 2 | — | — | 2 | — | — | — | — | — | — | — | — | — | — | — | — | 2 | 2 | 46 | 10 | 56 | 7.10 |
| 59 | 7 | 66 | 207 | 282 | 133 | 622 | 127 | 180 | 216 | 176 | 87 | 60 | 188 | 131 | 26 | 1.191 | 96 | 134 | 186 | 416 | — | 14.561 | 14.561 | 7.20 |
| 00 | 126 | 526 | 612 | 867 | 966 | 2.445 | 720 | 1963 | 1409 | 672 | 520 | 340 | 1893 | 344 | 744 | 8.605 | 599 | 279 | 1.089 | 1.967 | 67.329 | 31.707 | 99.036 | 8. |
| 51 | 113 | 464 | 495 | 737 | 845 | 2.077 | 653 | 1723 | 1212 | 571 | 481 | 312 | 1758 | 310 | 718 | 7.738 | 560 | 247 | 993 | 1.800 | 59.842 | 25.231 | 85.073 | 8.10 |
| 49 | 13 | 62 | 117 | 130 | 121 | 368 | 67 | 240 | 197 | 101 | 39 | 28 | 135 | 34 | 26 | 867 | 39 | 32 | 96 | 167 | 7.487 | 6.476 | 13.963 | 8.20 |
| 59 | 133 | 592 | 821 | 1.149 | 1099 | 3.069 | 847 | 2143 | 1625 | 848 | 607 | 400 | 2081 | 475 | 770 | 9.796 | 695 | 413 | 1.277 | 2.385 | 67.375 | 46.278 | 113.653 | |
| — | — | — | — | — | — | — | — | 1 | 1 | — | — | — | 4 | — | — | 6 | — | — | 1 | 1 | 117 | 54 | 171 | n. i. |
| 99 | 443 | 1.342 | 1433 | 1.237 | 1320 | 3.990 | 1415 | 3705 | 1755 | 1.449 | 816 | 774 | 2490 | 902 | 974 | 14.280 | 918 | 657 | 1.875 | 3.450 | 26.628 | 124.501 | 151.129 | |
| 09 | 1063 | 3.872 | 3954 | 4.245 | 3871 | 12.070 | 3321 | 8048 | 5044 | 3.287 | | | | | | | | | | | | | | |

Tav. 145 — Morti nel primo anno di vita, di filiazione

| PROFESSIONE E CONDIZIONE NON PROFESSIONALE (Classificazione minima) (*) | PIEMONTE | | | | | | | VALLE D'AOSTA | LIGURIA | | | | |
|-------------------------------------------------------------------------------|------------|------------|------------|------------|-----------|-------------|--------------|------------------|-----------|-----------|------------|-----------|------------|
| | Torino | Vercelli | Novara | Cuneo | Asti | Alessandria | Totale | | Imperia | Savona | Genova | La Spezia | Totale |
| 1. Professioni e arti liberali e assimilate | 21 | 3 | 2 | 7 | 3 | 1 | 37 | — | 3 | 3 | 12 | 2 | 20 |
| 1.10 Insegnanti | 6 | — | 1 | 3 | 1 | — | 11 | — | 1 | — | 3 | — | 4 |
| 1.20 Artisti, letterati, giornalisti, pubblicisti | — | 1 | — | — | — | — | 1 | — | — | — | 3 | — | 3 |
| 1.40 Medici, farmacisti | 7 | 2 | 1 | 1 | — | — | 11 | — | 1 | 1 | 2 | — | 4 |
| 1.50 Magistrati, avvocati, notai, ufficiali giudiziari | 4 | — | — | — | — | 1 | 5 | — | — | — | 3 | — | 3 |
| 1.60 Ufficiali e sottufficiali | 4 | — | — | 3 | 2 | — | 9 | — | 1 | 2 | 1 | 2 | 6 |
| 2. Professioni amministrative, tecniche e operative varie | 80 | 18 | 17 | 7 | 1 | 11 | 134 | 6 | 8 | 12 | 78 | 3 | 101 |
| 2.10 Amministratori, direttori generali e similari | 59 | 11 | 13 | 2 | 1 | 5 | 91 | 6 | 6 | 5 | 62 | 1 | 74 |
| 2.20 Veterinari, ingegneri, chimici, periti, tecnici | 10 | 5 | 3 | 3 | — | — | 21 | — | 2 | 4 | 11 | 2 | 19 |
| 2.30 Agenti di vendita, mediatori, piazzisti | 11 | 2 | 1 | 2 | — | 6 | 22 | — | — | 3 | 4 | — | 7 |
| 2.40 Professioni varie non classificate altrove | — | — | — | — | — | — | — | — | — | — | 1 | — | 1 |
| 3. Lavorazioni agrarie, zootecniche e della pesca | 79 | 24 | 21 | 123 | 30 | 44 | 321 | 6 | 10 | 17 | 23 | 14 | 64 |
| 3.10 Coltivatori agricoli generici | 77 | 16 | 18 | 118 | 29 | 44 | 302 | 6 | 8 | 16 | 20 | 12 | 56 |
| 3.20 Coltivatori agricoli specializzati | 1 | 2 | — | — | 1 | — | 4 | — | 2 | — | 3 | 1 | 6 |
| 3.30 Operatori agricoli vari specializzati | — | — | — | — | — | — | — | — | — | — | — | — | — |
| 3.40 Selvicoltori, boscaioli, carbonai | — | 4 | 3 | — | — | — | 7 | — | — | — | — | 1 | 1 |
| 3.50 Allevatori, pasori, guardiani di animali | 1 | 1 | — | 5 | — | — | 7 | — | — | — | — | — | — |
| 3.60 Pescatori, piscicoltori, cacciatori | — | 1 | — | — | — | — | 1 | — | — | 1 | — | — | 1 |
| 4. Lavorazioni industriali e artigiane | 217 | 70 | 70 | 42 | 6 | 25 | 430 | 25 | 14 | 29 | 78 | 17 | 138 |
| 4.10 Mugnai, panettieri, pastai, pasticceri e simili | 4 | 1 | 6 | 4 | 2 | — | 17 | — | 2 | 1 | 2 | — | 5 |
| 4.20 Filatori, tessitori, tintori di filati e tessuti | 3 | 19 | 4 | — | — | — | 26 | 2 | — | — | — | 1 | 1 |
| 4.30 Sarti, calzolai, lavoratori abbigliamento, ecc. | 17 | 3 | 3 | 2 | — | 2 | 27 | 2 | — | 1 | 3 | 1 | 5 |
| 4.40 Falegnami, mobiliieri, borbai | 19 | 5 | 5 | 3 | 1 | 4 | 37 | 1 | 3 | 4 | 9 | 3 | 19 |
| 4.50 Minatori, cavatori e similari | 1 | — | 1 | 1 | — | 1 | 4 | 1 | — | — | 5 | 1 | 6 |
| 4.60 Fonditori, laminatori, meccanici | 103 | 14 | 21 | 11 | 2 | 5 | 156 | 9 | 1 | 6 | 26 | 6 | 39 |
| 4.70 Muratori, stagnini, lavoratori costruzioni edilizie, ecc. | 66 | 28 | 27 | 19 | 1 | 12 | 153 | 10 | 8 | 17 | 32 | 5 | 62 |
| 4.80 Analizzatori, dosatori, pirotecnici, vulcanizzatori | 4 | — | 2 | 1 | — | 1 | 8 | — | — | — | — | — | — |
| 4.90 Cartai, cartotecnici | — | — | 1 | 1 | — | — | 2 | — | — | — | 1 | — | 1 |
| 5. Arti grafiche, install. e funz. di macchine e di impianti | 101 | 12 | 13 | 20 | 3 | 13 | 162 | 3 | 6 | 10 | 55 | 10 | 81 |
| 5.10 Tipografi, fotografi, litografi | 7 | 2 | 1 | 2 | — | — | 12 | — | — | — | — | — | — |
| 5.20 Elettricisti, elettrotecnici, radiotecnici | 13 | 3 | — | 2 | — | — | 18 | 3 | — | 1 | 7 | 1 | 9 |
| 5.30 Operatori cinematografici, attrezzisti | — | — | — | 1 | — | — | 1 | — | — | — | 2 | — | 2 |
| 5.40 Macchinisti e fuochisti di macchine e impianti fissi | 20 | 1 | — | — | — | 3 | 24 | — | — | — | — | — | — |
| 5.50 Autisti, macchinisti di mezzi di trasporto, gruisti | 57 | 6 | 10 | 15 | 3 | 9 | 100 | — | 6 | 6 | 26 | 6 | 44 |
| 5.60 Marittimi di coperta, barcaoli | — | — | — | — | — | — | — | — | — | 1 | 10 | 1 | 12 |
| 5.70 Vetturini, carrettieri, fachini, fattorini | 4 | — | 2 | — | — | 1 | 7 | — | — | 2 | 7 | 2 | 11 |
| 5.80 Arti e mestieri vari | — | — | — | — | — | — | — | — | — | — | 3 | — | 3 |
| 6. Commercio e servizi | 327 | 36 | 71 | 38 | 18 | 47 | 537 | 18 | 18 | 22 | 162 | 11 | 213 |
| 6.10 Negozianti, noleggiatori, commessi di vendita | 40 | 9 | 20 | 10 | 3 | 7 | 89 | 3 | 4 | 6 | 31 | — | 41 |
| 6.20 Esercenti e lavoratori di pubblici esercizi | 5 | 2 | 1 | 3 | 1 | 2 | 14 | 1 | — | — | 7 | 2 | 9 |
| 6.30 Barbieri, parrucchieri, massaggiatori | 3 | 1 | 1 | — | 1 | 2 | 8 | — | — | — | 1 | — | 1 |
| 6.40 Spazzaturai, altri lavoratori servizi di pulizia | — | — | — | — | — | — | — | — | — | — | — | — | — |
| 6.50 Camerieri, domestici presso famiglie private | 3 | 1 | 1 | — | — | — | 5 | — | — | 1 | — | 1 | 2 |
| 6.60 Soldati e graduati di carriera, vigili, custodi | 19 | — | 2 | 1 | 1 | 1 | 24 | 4 | 3 | 2 | 14 | 2 | 21 |
| 6.70 Arti e mestieri vari | 257 | 23 | 46 | 24 | 12 | 35 | 397 | 10 | 11 | 13 | 109 | 6 | 139 |
| Totale professioni | 825 | 163 | 194 | 237 | 61 | 141 | 1.621 | 58 | 59 | 93 | 408 | 57 | 617 |
| 7. Persone in attesa di prima occupazione, ecc. | — | — | — | — | — | — | — | — | — | — | 3 | — | 3 |
| 7.10 Persone in attesa di prima occupazione, ecc. | — | — | — | — | — | — | — | — | — | — | 3 | — | 3 |
| 8. Pensionati, benestanti, inabili e condizioni non profess. | 5 | — | 1 | 2 | — | — | 8 | — | — | — | 3 | — | 3 |
| 8.10 Pensionati, benestanti | 4 | — | 1 | 2 | — | — | 7 | — | — | — | 2 | — | 2 |
| 8.20 Inabili, infermi e altre condizioni non professionali | 1 | — | — | — | — | — | 1 | — | — | — | 1 | — | 1 |
| Totale condizioni non professionali | 5 | — | 1 | 2 | — | — | 8 | — | — | — | 6 | — | 6 |
| Non indicata | — | — | — | — | — | — | — | — | — | — | 17 | — | 17 |
| TOTALE | 830 | 163 | 195 | 239 | 61 | 141 | 1.629 | 58 | 59 | 93 | 431 | 57 | 641 |

(*) Cfr. la corrispondente nota a pag. 34.

legittima, per professione del padre - Provincie e Regioni

| LOMBARDIA | | | | | | | | | | TRENTINO ALTO ADIGE | | | VENETO | | | | | | FRIULI VENEZIA GIULIA | | | | Professione e condizione non professionale | | | | |
|-----------|------|---------|--------|---------|---------|-------|---------|---------|--------|---------------------|--------|--------|--------|---------|---------|---------|---------|--------|-----------------------|--------|-------|---------|--------------------------------------------|---------|--------|-------|------|
| Varese | Como | Sondrio | Milano | Bergamo | Brescia | Pavia | Cremona | Mantova | Totale | Bozano-Bozen | Trento | Totale | Verona | Vicenza | Belluno | Treviso | Venezia | Padova | Rovigo | Totale | Udine | Gorizia | | Trieste | Totale | | |
| 2 | 8 | 2 | 25 | 6 | 8 | 8 | 1 | 2 | 62 | 13 | 6 | 19 | 7 | 11 | 4 | 6 | 13 | 4 | 2 | 47 | 7 | 1 | 1 | 9 | 1. | | |
| — | — | — | 5 | 4 | 4 | — | — | — | 14 | 9 | 3 | 12 | 3 | 3 | — | 3 | 2 | — | 2 | 13 | 1 | 1 | — | 2 | 1.10 | | |
| — | 2 | 1 | — | — | — | — | — | 1 | 5 | 2 | — | 2 | — | — | — | — | 1 | — | — | 1 | — | — | — | — | 1.20 | | |
| 1 | 4 | — | 10 | 2 | 2 | 4 | — | — | 24 | — | 2 | 2 | 2 | 1 | — | 3 | 4 | 1 | — | 11 | 2 | — | — | 2 | 1.40 | | |
| 1 | 1 | — | 5 | — | — | 2 | 3 | — | 6 | — | — | — | 2 | 2 | — | — | — | — | — | 3 | — | — | 1 | 1 | 1.50 | | |
| 1 | — | — | 5 | — | — | — | — | 1 | 13 | 2 | 1 | 3 | 2 | 5 | 4 | — | 6 | 2 | — | 19 | 4 | — | — | 4 | 1.60 | | |
| 43 | 38 | 7 | 295 | 29 | 28 | 13 | 10 | 12 | 475 | 17 | 18 | 35 | 28 | 28 | 15 | 25 | 37 | 32 | 6 | 171 | 22 | 7 | 23 | 52 | 2. | | |
| 28 | 28 | 5 | 213 | 23 | 22 | 10 | 7 | 11 | 347 | 14 | 10 | 24 | 20 | 20 | 8 | 18 | 26 | 22 | 5 | 119 | 14 | 6 | 11 | 31 | 2.10 | | |
| 12 | 2 | 2 | 52 | 5 | 2 | 1 | 1 | 1 | 83 | 3 | 6 | 9 | 4 | 6 | 5 | 3 | 9 | 4 | 1 | 32 | 5 | 1 | 10 | 16 | 2.20 | | |
| 2 | 8 | — | 30 | 1 | 4 | 2 | 2 | 1 | 44 | — | 2 | 2 | 4 | 4 | 2 | 4 | 2 | 6 | — | 19 | 3 | — | — | 5 | 2.30 | | |
| 1 | — | — | — | — | — | — | — | — | 1 | — | — | — | — | 1 | — | — | — | — | — | 1 | — | — | — | — | — | 2.40 | |
| 10 | 24 | 30 | 86 | 107 | 163 | 62 | 92 | 63 | 637 | 108 | 51 | 159 | 122 | 77 | 25 | 128 | 93 | 140 | 68 | 653 | 68 | 10 | 2 | 80 | 3. | | |
| 6 | 20 | 29 | 81 | 96 | 156 | 57 | 86 | 61 | 592 | 101 | 48 | 149 | 122 | 75 | 21 | 125 | 62 | 133 | 63 | 601 | 65 | 9 | 2 | 76 | 3.10 | | |
| 2 | 3 | — | 2 | 2 | 2 | 1 | 2 | 1 | 10 | 1 | — | 1 | — | 1 | — | 8 | 3 | — | 1 | 13 | — | — | — | — | — | 3.20 | |
| 1 | — | — | — | — | — | — | — | — | 7 | 2 | — | 2 | — | — | — | — | — | — | — | 1 | — | — | — | — | — | 3.30 | |
| 1 | — | — | — | — | — | — | — | — | 12 | 4 | 3 | 7 | — | — | 4 | 3 | — | — | — | 8 | 2 | — | — | 2 | — | 3.40 | |
| — | — | — | — | — | — | — | — | — | 16 | — | — | — | — | — | — | — | 22 | 2 | — | 24 | 1 | 1 | — | 2 | — | 3.50 | |
| — | — | — | — | — | — | — | — | — | — | — | — | — | — | — | — | — | — | — | — | — | — | — | — | — | — | 3.60 | |
| 183 | 145 | 80 | 647 | 276 | 238 | 47 | 47 | 39 | 1.702 | 65 | 67 | 132 | 127 | 129 | 63 | 104 | 93 | 96 | 43 | 655 | 111 | 21 | 12 | 144 | 4. | | |
| 4 | 4 | 1 | 13 | 4 | 9 | 3 | 7 | 6 | 51 | 5 | 3 | 8 | 10 | 6 | 3 | 5 | 4 | 2 | 2 | 32 | 4 | — | — | 4 | 4.10 | | |
| 23 | 8 | 3 | 14 | 23 | 9 | 2 | 1 | — | 83 | 1 | 2 | 3 | 1 | 19 | — | 2 | 1 | — | — | 23 | — | 2 | — | 2 | 4.20 | | |
| 13 | 8 | 1 | 42 | 12 | 14 | 7 | 7 | 4 | 101 | 3 | 2 | 5 | 8 | 5 | — | 7 | 11 | 1 | — | 32 | 6 | 1 | 1 | 8 | 4.30 | | |
| 14 | 29 | 6 | 97 | 24 | 23 | 1 | 5 | 3 | 202 | 19 | 9 | 28 | 19 | 13 | 9 | 17 | 12 | 9 | 7 | 86 | 16 | 1 | 2 | 19 | 4.40 | | |
| 1 | — | — | 1 | 13 | 18 | — | — | — | 45 | — | 4 | 4 | 1 | 1 | 8 | 4 | 3 | — | — | 17 | 2 | — | 1 | 3 | 4.50 | | |
| 58 | 40 | 8 | 308 | 59 | 71 | 14 | 10 | 6 | 574 | 11 | 10 | 21 | 21 | 33 | 8 | 25 | 22 | 29 | 12 | 150 | 30 | 13 | 2 | 45 | 4.60 | | |
| 62 | 55 | 49 | 152 | 135 | 90 | 19 | 24 | 20 | 606 | 26 | 37 | 63 | 65 | 50 | 35 | 51 | 42 | 45 | 21 | 309 | 51 | 4 | 6 | 61 | 4.70 | | |
| 5 | 1 | — | 19 | 2 | 3 | — | — | — | 30 | — | — | — | — | — | — | — | 2 | — | — | 2 | 1 | — | — | 1 | — | 4.80 | |
| 3 | — | — | 1 | 4 | 1 | — | — | — | 10 | — | — | — | 2 | 2 | — | — | — | — | — | 4 | 1 | — | — | 1 | — | 4.90 | |
| 22 | 28 | 6 | 172 | 44 | 25 | 13 | 13 | 8 | 331 | 14 | 10 | 24 | 31 | 17 | 7 | 19 | 37 | 21 | 13 | 145 | 23 | 10 | 7 | 40 | 5. | | |
| 3 | 2 | — | 24 | — | — | 1 | — | 1 | 31 | — | 2 | 2 | 1 | 1 | — | 1 | — | — | 1 | 5 | 2 | — | — | 2 | — | 5.10 | |
| 6 | 6 | 3 | 34 | 12 | 4 | 1 | 1 | 1 | 68 | 5 | 2 | 7 | 4 | 3 | 1 | 4 | 10 | 5 | 3 | 30 | 3 | 3 | 1 | 7 | — | 5.20 | |
| — | — | — | 2 | — | — | — | — | — | 2 | — | — | — | — | — | — | — | — | — | — | — | — | — | — | — | — | 5.30 | |
| 2 | — | — | 9 | 2 | 1 | — | — | — | 14 | — | 1 | 1 | — | 1 | — | — | — | — | — | 2 | — | 1 | — | — | — | 5.40 | |
| 8 | 20 | 3 | 96 | 26 | 16 | 10 | 11 | 6 | 196 | 8 | 4 | 12 | 22 | 8 | 6 | 13 | 18 | 13 | 6 | 86 | 14 | 4 | 6 | 24 | — | 5.50 | |
| — | — | — | — | — | — | — | — | — | — | — | — | — | — | — | — | — | — | — | — | 4 | 2 | 1 | — | 3 | — | 5.60 | |
| 3 | — | — | 6 | 4 | 4 | — | — | — | 18 | 1 | 1 | 2 | 4 | 4 | — | — | 5 | 3 | 2 | 18 | 2 | — | — | 2 | — | 5.70 | |
| — | — | — | 1 | — | — | 1 | — | — | 2 | — | — | — | — | — | — | — | — | — | — | — | — | 1 | — | — | 1 | — | 5.80 |
| 68 | 62 | 22 | 403 | 140 | 190 | 36 | 37 | 20 | 978 | 55 | 50 | 105 | 60 | 47 | 23 | 85 | 105 | 100 | 34 | 454 | 51 | 11 | 22 | 84 | 6. | | |
| 28 | 15 | 1 | 83 | 25 | 28 | 9 | 10 | 7 | 206 | 4 | 14 | 18 | 26 | 16 | 3 | 18 | 19 | 16 | 5 | 103 | 12 | 1 | 4 | 17 | — | 6.10 | |
| 3 | 5 | 1 | 25 | 3 | 4 | — | 1 | 3 | 42 | 5 | 2 | 7 | 2 | 3 | 2 | 7 | 4 | 5 | — | 23 | 2 | — | 2 | 4 | — | 6.20 | |
| — | 2 | — | 12 | 4 | 3 | — | — | — | 24 | 1 | — | 1 | 1 | 1 | — | — | 1 | 3 | 1 | 6 | — | — | 1 | 1 | — | 6.30 | |
| 1 | 1 | — | 5 | 1 | 2 | — | — | — | 9 | — | — | — | — | — | — | — | — | — | — | 1 | 1 | — | — | — | — | 6.40 | |
| 6 | — | — | 3 | — | — | — | — | — | 4 | — | — | — | — | — | — | 1 | 1 | 1 | — | 3 | — | — | — | — | — | 6.50 | |
| 30 | 5 | — | 48 | 10 | 19 | 1 | 3 | 2 | 94 | 8 | 8 | 16 | 12 | 7 | 3 | 8 | 8 | 7 | 5 | 50 | 9 | 8 | 2 | 19 | — | 6.60 | |
| — | 34 | 20 | 227 | 97 | 134 | 26 | 23 | 8 | 599 | 37 | 26 | 63 | 19 | 21 | 15 | 51 | 72 | 67 | 23 | 268 | 27 | 2 | 13 | 42 | — | 6.70 | |
| 328 | 305 | 147 | 1.628 | 602 | 652 | 179 | 200 | 144 | 4.185 | 272 | 202 | 474 | 375 | 309 | 137 | 367 | 378 | 393 | 166 | 2.125 | 282 | 60 | 67 | 409 | — | — | |
| — | — | — | — | — | 1 | — | — | — | 1 | — | — | — | — | — | — | — | — | — | — | — | — | 2 | — | — | 2 | 7. | |
| — | — | — | — | — | 1 | — | — | — | 1 | — | — | — | — | — | — | — | — | — | — | — | — | 2 | — | — | 2 | — | 7.10 |
| 1 | — | 3 | 2 | 4 | 6 | — | — | — | 16 | — | 1 | 1 | — | 5 | 1 | 2 | 4 | 3 | 4 | 19 | — | — | 1 | 1 | — | 8. | |
| — | — | 1 | — | 2 | 5 | — | — | — | 8 | — | 1 | 1 | — | 4 | 1 | 1 | 2 | 2 | 4 | 14 | — | — | 1 | 1 | — | 8.10 | |
| 1 | — | 2 | 2 | 2 | 1 | — | — | — | 8 | — | — | — | — | 1 | — | 1 | 2 | 1 | — | 5 | — | — | — | — | — | 8.20 | |
| 1 | — | 3 | 2 | 4 | 7 | — | — | — | 17 | — | 1 | 1 | — | 5 | 1 | 2 | 4 | 3 | 4 | 19 | 2 | — | 1 | 3 | — | — | |
| — | 1 | — | 2 | — | — | — | 1 | — | 4 | — | — | — | — | — | — | — | 1 | — | — | 1 | — | — | — | — | — | n. i. | |
| 329 | 306 | 150 | 1.632 | 606 | 659 | 179 | 201 | 144 | 4.206 | 272 | 203 | 475 | 375 | 314 | 138 | 369 | 383 | 396 | 170 | 2.145 | 284 | 60 | 68 | 412 | — | — | |

Segue Tav. 145 — Morti nel primo anno di vita, di filiazione

| PROFESSIONE E CONDIZIONE NON PROFESSIONALE (Classificazione minima) (*) | EMILIA-ROMAGNA | | | | | | | | MARCHE | | | | | TO | | |
|-------------------------------------------------------------------------------|----------------|------------|--------------------|------------|------------|------------|------------|------------|--------------|-----------------|------------|------------|---------------|------------|---------------|------------|
| | Piacenza | Parma | Reggio nell'Emilia | Modena | Bologna | Ferrara | Ravenna | Forlì | Totale | Pesaro e Urbino | Ancona | Macerata | Ascoli Piceno | Totale | Massa-Carrara | Lucca |
| 1. Professioni e arti liberali e assimilate | 2 | 3 | 5 | 5 | 14 | 5 | 2 | 3 | 39 | 2 | 2 | 4 | 4 | 12 | — | 5 |
| 1.10 Insegnanti | 1 | 1 | 3 | 3 | 2 | 2 | 2 | 1 | 15 | 1 | 1 | 2 | 2 | 6 | — | — |
| 1.20 Artisti, letterati, giornalisti, pubblicisti | — | — | — | 1 | 2 | — | — | 1 | 4 | — | — | — | — | — | — | 3 |
| 1.40 Medici, farmacisti | 1 | 2 | 1 | 1 | 5 | 2 | — | — | 12 | 1 | 1 | — | — | 2 | — | 1 |
| 1.50 Magistrati, avvocati, notai, ufficiali giudiziari | — | — | — | — | 4 | — | — | — | 4 | — | — | — | — | — | — | — |
| 1.60 Ufficiali e sottufficiali | — | — | 1 | — | 1 | 1 | — | 1 | 4 | — | — | 2 | 2 | 4 | — | 1 |
| 2. Professioni amministrative, tecniche e operative varie | 6 | 16 | 15 | 24 | 35 | 21 | 6 | 20 | 143 | 8 | 20 | 7 | 9 | 44 | 3 | 16 |
| 2.10 Amministratori, direttori generali e similari | 5 | 14 | 12 | 10 | 30 | 13 | 4 | 12 | 100 | 1 | 17 | 6 | 6 | 30 | 3 | 12 |
| 2.20 Veterinari, ingegneri, chimici, periti, tecnici | 1 | — | 3 | 12 | 1 | 6 | 2 | 6 | 31 | 5 | 2 | 1 | 1 | 9 | — | 3 |
| 2.30 Agenti di vendita, mediatori, piazzisti | — | 2 | — | 2 | 4 | 2 | — | 2 | 12 | 2 | 1 | — | 2 | 5 | — | 1 |
| 2.40 Professioni varie non classificate altrove | — | — | — | — | — | — | — | — | — | — | — | — | — | — | — | — |
| 3. Lavorazioni agrarie, zootecniche e della pesca | 33 | 47 | 51 | 114 | 101 | 77 | 43 | 119 | 585 | 67 | 85 | 58 | 93 | 303 | 4 | 28 |
| 3.10 Coltivatori agricoli generici | 32 | 47 | 49 | 112 | 100 | 57 | 43 | 111 | 551 | 62 | 84 | 56 | 90 | 292 | 4 | 27 |
| 3.20 Coltivatori agricoli specializzati | — | — | 1 | 2 | — | 1 | — | 2 | 6 | 3 | — | — | 1 | 4 | — | — |
| 3.30 Operatori agricoli vari specializzati | — | — | — | — | — | 12 | — | 2 | 15 | 1 | — | — | — | 1 | — | — |
| 3.40 Selvicoltori, boscaioli, carbonai | — | — | — | — | — | — | — | — | — | — | — | — | — | — | — | — |
| 3.50 Allevatori, pastori, guardiani di animali | 1 | — | — | — | 1 | 6 | — | 1 | 9 | — | — | 1 | — | 1 | — | 1 |
| 3.60 Pescatori, piscicoltori, cacciatori | — | — | — | — | — | 1 | — | 3 | 4 | 1 | 1 | 1 | 2 | 5 | — | — |
| 4. Lavorazioni industriali e artigiane | 22 | 40 | 39 | 61 | 82 | 29 | 18 | 59 | 350 | 50 | 64 | 17 | 47 | 178 | 44 | 59 |
| 4.10 Mugnai, panettieri, pastai, pasticceri e simili | 3 | — | 3 | 10 | 6 | — | 3 | 3 | 28 | 2 | 1 | — | 2 | 5 | — | 2 |
| 4.20 Filatori, tessitori, tintori di filati e tessuti | — | — | — | — | — | — | — | 1 | 1 | — | — | — | — | 2 | — | — |
| 4.30 Sarti, calzalai, lavoratori abbigliamento, ecc. | 4 | 3 | 2 | 3 | 6 | 1 | 2 | 3 | 24 | 1 | 1 | 3 | 13 | 18 | 3 | 10 |
| 4.40 Falegnami, mobiliieri, bottai | 2 | 8 | 3 | 6 | 6 | 3 | 2 | 10 | 40 | 8 | 6 | 4 | 6 | 24 | 6 | 4 |
| 4.50 Minatori, cavatori e similari | — | — | — | — | — | — | — | — | — | 4 | — | — | 1 | 5 | 12 | 4 |
| 4.60 Fonditori, laminatori, meccanici | 5 | 6 | 18 | 17 | 28 | 7 | 4 | 3 | 88 | 4 | 19 | 2 | 3 | 28 | 12 | 9 |
| 4.70 Muratori, stagnini, lavoratori costruzioni edilizie, ecc. | 8 | 23 | 13 | 25 | 36 | 18 | 6 | 39 | 168 | 31 | 37 | 8 | 20 | 96 | 10 | 29 |
| 4.80 Analizzatori, dosatori, pirotecnici, vulcanizzatori | — | — | — | — | — | — | 1 | — | 1 | — | — | — | — | — | — | — |
| 4.90 Cartai, cartotecnici | — | — | — | — | — | — | — | — | — | — | — | — | — | — | 1 | 1 |
| 5. Arti grafiche, install. e funzion. di macchine e di impianti | 8 | 9 | 10 | 12 | 22 | 15 | 9 | 12 | 97 | 18 | 17 | 3 | 15 | 53 | 8 | 12 |
| 5.10 Tipografi, fotografi, litografi | — | 1 | 1 | 1 | 2 | — | 1 | 1 | 7 | — | — | — | — | — | — | 1 |
| 5.20 Elettrecisti, elettrotecnici, radiotecnici | — | 3 | 1 | 3 | 3 | 1 | 2 | 3 | 16 | 5 | 2 | — | 2 | 9 | — | 3 |
| 5.30 Operatori cinematografici, attrezzisti | — | — | — | — | — | — | — | — | — | — | — | — | — | — | — | — |
| 5.40 Macchinisti e fuochisti di macchine e impianti fissi | 2 | — | — | 1 | — | 1 | — | — | 4 | — | — | — | — | — | — | — |
| 5.50 Autisti, macchinisti di mezzi di trasporto, gruisti | 6 | 5 | 7 | 7 | 16 | 11 | 6 | 7 | 65 | 10 | 11 | 2 | 11 | 34 | 6 | 6 |
| 5.60 Marittimi di coperta, barcaioi | — | — | 1 | — | — | — | — | — | 1 | — | 1 | — | — | 1 | 1 | 1 |
| 5.70 Vetturini, carrettieri, facchini, fattorini | — | — | — | — | 1 | 2 | — | 1 | 4 | 3 | 3 | 1 | 2 | 9 | 1 | 1 |
| 5.80 Arti e mestieri vari | — | — | — | — | — | — | — | — | — | — | — | — | — | — | — | — |
| 6. Commercio e servizi | 14 | 25 | 24 | 30 | 74 | 44 | 26 | 31 | 268 | 18 | 21 | 16 | 25 | 80 | 23 | 58 |
| 6.10 Negozianti, noleggiatori, commessi di vendita | 5 | 10 | 7 | 9 | 6 | 6 | 5 | 5 | 53 | 6 | 2 | 6 | 7 | 21 | 1 | 11 |
| 6.20 Esercenti e lavoratori di pubblici esercizi | 1 | — | — | 2 | 3 | — | 1 | 1 | 8 | — | — | — | 1 | 1 | — | 3 |
| 6.30 Barbieri, parrucchieri, massaggiatori | — | 1 | 2 | 1 | 3 | 2 | 1 | 1 | 11 | — | 1 | 1 | 1 | 3 | — | 4 |
| 6.40 Spazzaturai, altri lavoratori servizi di pulizia | 1 | — | — | 1 | — | — | — | — | 3 | — | 2 | — | — | 2 | — | 1 |
| 6.50 Camerieri, domestici presso famiglie private | — | — | — | — | — | — | — | — | — | — | — | — | — | — | — | — |
| 6.60 Soldati e graduati di carriera, vigili, custodi | 2 | 2 | 1 | 3 | 8 | 2 | 3 | 2 | 23 | 6 | 8 | 2 | 5 | 21 | — | 1 |
| 6.70 Arti e mestieri vari | 5 | 12 | 14 | 15 | 53 | 34 | 16 | 21 | 170 | 6 | 8 | 7 | 11 | 32 | 22 | 38 |
| Totale professioni | 85 | 140 | 144 | 246 | 328 | 191 | 104 | 244 | 1.482 | 163 | 209 | 105 | 193 | 670 | 82 | 178 |
| 7. Persone in attesa di prima occupazione, ecc. | — | — | — | 1 | — | — | — | — | 1 | — | — | — | — | — | — | — |
| 7.10 Persone in attesa di prima occupazione, ecc. | — | — | — | 1 | — | — | — | — | 1 | — | — | — | — | — | — | — |
| 8. Pensionati, benestanti, inabili e condizioni non profess. | — | — | 3 | — | 4 | — | — | 2 | 9 | 2 | 1 | — | 1 | 4 | — | — |
| 8.10 Pensionati, benestanti | — | — | 2 | — | 3 | — | — | 1 | 6 | 1 | 1 | — | 1 | 3 | — | — |
| 8.20 Inabili, infermi e altre condizioni non professionali | — | — | 1 | — | 1 | — | — | 1 | 3 | 1 | — | — | — | 1 | — | — |
| Totale condizioni non professionali | — | — | 3 | 1 | 4 | — | — | 2 | 10 | 2 | 1 | — | 1 | 4 | — | — |
| Non indicata | — | — | — | — | — | — | — | — | — | — | — | 1 | — | 1 | — | — |
| TOTALE | 85 | 140 | 147 | 247 | 332 | 191 | 104 | 246 | 1.492 | 165 | 210 | 106 | 194 | 675 | 82 | 171 |

(*) Cfr. la corrispondente nota a pag. 34.

Segue Tav. 145 — Morti nel primo anno di vita, di filiazioni

| PROFESSIONE E CONDIZIONE NON PROFESSIONALE (Classificazione minima) (*) | ABRUZZI E MOLISE | | | | | PUGLIA | | | | | Totale | |
|-------------------------------------------------------------------------------|------------------|------------|------------|------------|------------|--------------|--------------|--------------|------------|------------|------------|------------|
| | L'Aquila | Teramo | Pescara | Chieti | Campobasso | Foggia | Bari | Taranto | Brindisi | Lecce | | |
| 1. Professioni e arti liberali e assimilate | 5 | 1 | 1 | 8 | 2 | 17 | 11 | 24 | 8 | 6 | 8 | ! |
| 1.10 Insegnanti | 2 | 1 | 1 | 5 | 1 | 10 | 4 | 5 | 1 | 2 | 3 | |
| 1.20 Artisti, letterati, giornalisti, pubblicisti | 1 | — | — | 1 | — | 2 | 2 | 16 | 3 | 2 | 1 | |
| 1.40 Medici, farmacisti | 1 | — | — | 2 | 1 | 4 | 1 | 1 | 1 | 3 | 3 | |
| 1.50 Magistrati, avvocati, notai, ufficiali giudiziari | 1 | — | — | — | — | 1 | 4 | 3 | 3 | 2 | 1 | |
| 1.60 Ufficiali e sottufficiali | — | — | — | — | — | — | — | — | — | — | — | |
| 2. Professioni amministrative, tecniche e operative varie | 7 | 3 | 4 | 17 | 4 | 35 | 32 | 79 | 17 | 5 | 18 | 1 |
| 2.10 Amministratori, direttori generali e similari | 4 | 3 | 3 | 15 | 3 | 28 | 27 | 59 | 11 | 5 | 15 | 1 |
| 2.20 Veterinari, ingegneri, chimici, periti, tecnici | 2 | — | 1 | 1 | 1 | 5 | 5 | 13 | 2 | — | 2 | |
| 2.30 Agenti di vendita, mediatori, piazzisti | 1 | — | — | 1 | — | 2 | — | 7 | 4 | — | 1 | |
| 2.40 Professioni varie non classificate altrove | — | — | — | — | — | — | — | — | — | — | — | |
| 3. Lavorazioni agrarie, zootecniche e della pesca | 119 | 97 | 53 | 133 | 212 | 614 | 610 | 906 | 268 | 311 | 508 | 2.6 |
| 3.10 Coltivatori agricoli generici | 117 | 91 | 52 | 131 | 209 | 600 | 573 | 851 | 244 | 303 | 475 | 2.4 |
| 3.20 Coltivatori agricoli specializzati | — | — | — | 2 | 1 | 3 | 5 | 12 | — | 2 | 4 | |
| 3.30 Operatori agricoli vari specializzati | — | — | — | — | — | — | 2 | — | — | — | 1 | |
| 3.40 Selvicoltori, boscaioli, carbonai | 1 | — | — | — | — | 1 | 3 | 8 | 4 | — | 3 | |
| 3.50 Allevatori, pastori, guardiani di animali | 1 | 1 | — | — | 1 | 3 | 11 | 2 | 2 | 3 | 4 | |
| 3.60 Pescatori, piscicoltori, cacciatori | — | 5 | 1 | — | 1 | 7 | 16 | 33 | 18 | 3 | 21 | |
| 4. Lavorazioni industriali e artigiane | 56 | 42 | 49 | 85 | 71 | 303 | 213 | 497 | 120 | 93 | 119 | 1.0 |
| 4.10 Mugnai, panettieri, pastai, pasticciere e simili | 2 | — | 1 | 5 | 1 | 9 | 8 | 27 | 3 | 4 | 11 | |
| 4.20 Filatori, tessitori, tintori di filati e tessuti | — | — | — | — | — | — | 1 | 2 | 1 | — | — | |
| 4.30 Sarti, calzoi, lavoratori abbigliamento, ecc. | 2 | 3 | 7 | 11 | 3 | 26 | 17 | 41 | 12 | 11 | 12 | |
| 4.40 Falegnami, mobiliari, bottai | 2 | 3 | — | 6 | 3 | 14 | 17 | 58 | 13 | 10 | 10 | |
| 4.50 Minatori, cavaori e similari | 8 | 1 | 3 | — | 1 | 13 | 6 | 33 | 9 | 1 | 7 | |
| 4.60 Fonditori, laminatori, meccanici | 6 | 1 | 8 | 6 | 6 | 27 | 25 | 46 | 26 | 10 | 8 | |
| 4.70 Muratori, stagnini, lavoratori costruzioni edilizie, ecc. | 36 | 33 | 30 | 57 | 57 | 213 | 138 | 289 | 56 | 57 | 71 | |
| 4.80 Analizzatori, dosatori, pirotecnici, vulcanizzatori | — | 1 | — | — | — | 1 | 1 | 1 | — | — | — | |
| 4.90 Cartai, cartotecnici | — | — | — | — | — | — | — | — | — | — | — | |
| 5. Arti grafiche, install. e funzion. di macchine e di impianti | 10 | 6 | 10 | 14 | 18 | 58 | 37 | 116 | 27 | 17 | 26 | |
| 5.10 Tipografi, fotografi, litografi | — | 1 | — | 2 | — | 3 | 3 | 1 | 1 | 1 | — | |
| 5.20 Eletttricisti, elettrotecnici, radiotecnici | 2 | — | 4 | 1 | 2 | 9 | 2 | 15 | 2 | 2 | 1 | |
| 5.30 Operatori cinematografici, attrezzisti | — | — | — | — | — | — | — | 2 | — | — | — | |
| 5.40 Macchinisti e fuochisti di macchine e impianti fissi | — | — | 1 | — | — | 1 | — | 1 | 4 | — | 1 | |
| 5.50 Autisti, macchinisti di mezzi di trasporto, gruisti | 7 | 3 | 5 | 8 | 14 | 37 | 18 | 53 | 14 | 8 | 11 | |
| 5.60 Marittimi di coperta, barcaioi | — | 2 | — | 1 | — | 3 | 1 | 12 | 1 | — | — | |
| 5.70 Vetturini, carrettieri, facchini, fattorini | 1 | — | — | 2 | 2 | 5 | 13 | 32 | 5 | 5 | 13 | |
| 5.80 Arti e mestieri vari | — | — | — | — | — | — | — | — | — | 1 | — | |
| 6. Commercio e servizi | 43 | 23 | 25 | 53 | 64 | 208 | 203 | 496 | 145 | 43 | 77 | |
| 6.10 Negozianti, noleggiatori, commessi di vendita | 7 | 8 | 6 | 6 | 7 | 34 | 35 | 102 | 23 | 14 | 22 | |
| 6.20 Esercenti e lavoratori di pubblici esercizi | 1 | — | 2 | — | 1 | 4 | 3 | 12 | 2 | 1 | 5 | |
| 6.30 Barbieri, parrucchieri, massaggiatori | 1 | — | 5 | 3 | 1 | 10 | 4 | 18 | 5 | 7 | 2 | |
| 6.40 Spazzaturai, altri lavoratori servizi di pulizia | — | — | — | — | 1 | 1 | 7 | 28 | — | — | 1 | |
| 6.50 Camerieri, domestici presso famiglie private | — | — | — | — | — | — | — | 3 | — | — | — | |
| 6.60 Soldati e graduati di carriera, vigili, custodi | 2 | 1 | 3 | 2 | 5 | 13 | 11 | 24 | 8 | 5 | 9 | |
| 6.70 Arti e mestieri vari | 32 | 14 | 9 | 42 | 49 | 146 | 143 | 309 | 107 | 14 | 38 | |
| Totale professioni | 240 | 172 | 142 | 310 | 371 | 1.235 | 1.106 | 2.118 | 585 | 475 | 756 | 5 |
| 7. Persone in attesa di prima occupazione, ecc. | — | — | — | — | — | — | — | 2 | — | — | — | |
| 7.10 Persone in attesa di prima occupazione, ecc. | — | — | — | — | — | — | — | 2 | — | — | — | |
| 8. Pensionati, benestanti, inabili e condizioni non profess. | 2 | 1 | 1 | — | 2 | 6 | 1 | 15 | 3 | 3 | 11 | |
| 8.10 Pensionati, benestanti | 1 | 1 | 1 | — | 2 | 5 | 1 | 12 | 1 | 2 | 9 | |
| 8.20 Inabili, infermi e altre condizioni non professionali | 1 | — | — | — | — | 1 | — | 3 | 2 | 1 | 2 | |
| Totale condizioni non professionali | 2 | 1 | 1 | — | 2 | 6 | 1 | 17 | 3 | 3 | 11 | |
| Non indicata | — | — | 1 | — | — | 1 | — | 1 | — | 1 | — | |
| TOTALE | 242 | 173 | 144 | 310 | 373 | 1.242 | 1.107 | 2.136 | 588 | 479 | 767 | ! |

(*) Cfr. la corrispondente nota a pag. 34.

legittima, per professione del padre - Provincie e Regioni

| BASILICATA | | | CALABRIA | | | | SICILIA | | | | | | | | | | SARDEGNA | | | | ITALIA | | Professione e condizione non professionale |
|------------|--------|--------|----------|-----------|--------------------|--------|---------|---------|---------|-----------|---------|------|---------|--------|----------|--------|----------|-------|----------|--------|--------|------|--------------------------------------------|
| Potenza | Matera | Totale | Cosenza | Catanzaro | Reggio di Calabria | Totale | Trapani | Palermo | Messina | Agrigento | Catania | Enna | Catania | Regusa | Siracusa | Totale | Sassari | Nuoro | Cagliari | Totale | | | |
| 4 | — | 4 | 13 | 17 | 6 | 36 | 6 | 20 | 16 | 3 | 3 | 1 | 13 | 2 | — | 64 | 7 | 4 | 7 | 18 | 612 | 1. | |
| 2 | — | 2 | 6 | 10 | 4 | 20 | 4 | 5 | 6 | 2 | 2 | 1 | 4 | 1 | — | 25 | 1 | 2 | 2 | 5 | 213 | 1.10 | |
| 1 | — | 1 | 2 | 4 | — | 6 | 1 | 3 | 2 | 1 | — | — | 1 | 1 | — | 1 | — | — | — | — | 32 | 1.20 | |
| 1 | — | 1 | 1 | 1 | — | 2 | 1 | 2 | 5 | — | — | — | 2 | 1 | — | 10 | 4 | — | 3 | 7 | 156 | 1.40 | |
| 1 | — | 1 | 3 | 2 | 2 | 7 | 1 | 10 | 3 | — | — | — | 4 | — | — | 13 | 1 | — | — | 1 | 65 | 1.50 | |
| 9 | 9 | 18 | 32 | 18 | 25 | 75 | 21 | 55 | 56 | 15 | 11 | 4 | 34 | 7 | 11 | 214 | 12 | 7 | 65 | 84 | 2.468 | 2. | |
| 6 | 6 | 12 | 26 | 16 | 24 | 66 | 18 | 46 | 53 | 7 | 10 | 4 | 23 | 5 | 11 | 177 | 12 | 5 | 55 | 72 | 1.899 | 2.10 | |
| 3 | 1 | 4 | 4 | 1 | 1 | 6 | 2 | 5 | 3 | — | — | — | 8 | 2 | — | 26 | — | 2 | 5 | 7 | 366 | 2.20 | |
| — | 1 | 1 | 2 | 1 | — | 3 | 1 | 4 | — | 3 | — | — | 3 | — | — | 11 | — | — | 5 | 5 | 195 | 2.30 | |
| — | 1 | 1 | — | — | — | — | — | — | — | — | — | — | — | — | — | — | — | — | — | — | 8 | 2.40 | |
| 481 | 226 | 707 | 400 | 564 | 395 | 1.359 | 163 | 444 | 248 | 300 | 234 | 202 | 485 | 136 | 209 | 2.421 | 170 | 143 | 289 | 602 | 13.798 | 3. | |
| 462 | 220 | 682 | 374 | 550 | 359 | 1.283 | 135 | 389 | 229 | 281 | 224 | 196 | 458 | 134 | 197 | 2.243 | 155 | 97 | 243 | 495 | 12.851 | 3.10 | |
| — | — | — | 2 | 2 | 2 | 6 | — | 8 | 3 | — | 1 | — | 5 | — | 2 | 19 | 1 | 1 | — | 2 | 141 | 3.20 | |
| 12 | 1 | 13 | 1 | 9 | 7 | 14 | — | — | — | 1 | — | — | — | — | — | 1 | — | — | — | — | 40 | 3.30 | |
| 7 | 5 | 12 | 6 | 2 | 11 | 19 | 5 | 15 | — | — | 3 | 5 | 8 | — | 3 | 41 | 7 | 39 | 34 | 80 | 166 | 3.40 | |
| — | — | — | 9 | 1 | 16 | 26 | 23 | 32 | 16 | 18 | 1 | — | 14 | 2 | 7 | 113 | 7 | 4 | 10 | 21 | 256 | 3.50 | |
| — | — | — | — | — | — | — | — | — | — | — | — | — | — | — | — | — | — | — | — | — | 344 | 3.60 | |
| 160 | 79 | 239 | 262 | 359 | 158 | 779 | 83 | 427 | 143 | 130 | 184 | 120 | 271 | 38 | 69 | 1.465 | 93 | 54 | 285 | 432 | 11.218 | 4. | |
| 3 | 1 | 4 | 4 | 3 | 7 | 14 | 3 | 16 | 3 | 3 | 6 | 2 | 10 | 3 | 3 | 49 | 5 | 4 | 5 | 14 | 429 | 4.10 | |
| 12 | 6 | 18 | 11 | 19 | 11 | 41 | 1 | 1 | 9 | — | 1 | 1 | 3 | — | — | 3 | — | 1 | 1 | 2 | 207 | 4.20 | |
| 14 | 5 | 19 | 17 | 32 | 28 | 77 | 3 | 39 | 6 | 4 | 6 | 23 | 1 | 10 | 101 | 4 | 5 | 13 | 22 | 837 | 4.30 | | |
| 1 | 1 | 2 | 8 | 5 | 3 | 16 | 4 | 41 | 17 | 5 | 4 | 6 | 35 | 2 | 3 | 116 | 5 | 4 | 22 | 31 | 1.168 | 4.40 | |
| 13 | 6 | 19 | 15 | 12 | 6 | 33 | 6 | 6 | 1 | 17 | 40 | 21 | 4 | — | 2 | 97 | 4 | 7 | 96 | 107 | 434 | 4.50 | |
| 117 | 60 | 177 | 207 | 285 | 103 | 595 | 64 | 276 | 95 | 91 | 122 | 79 | 169 | 28 | 39 | 963 | 68 | 29 | 124 | 221 | 6.191 | 4.70 | |
| — | — | — | — | 2 | — | 2 | — | 1 | — | — | 2 | 1 | — | — | 1 | 5 | — | — | — | — | 62 | 4.80 | |
| — | — | — | — | — | — | — | — | 1 | — | — | — | — | — | — | — | 1 | — | — | — | — | 32 | 4.90 | |
| 21 | 11 | 32 | 27 | 25 | 18 | 70 | 28 | 91 | 47 | 26 | 25 | 12 | 50 | 9 | 11 | 299 | 25 | 10 | 54 | 89 | 2.439 | 5. | |
| — | — | — | 1 | — | — | 1 | — | 3 | 2 | 2 | — | — | 2 | — | — | 9 | — | — | 1 | 1 | 118 | 5.10 | |
| 1 | 3 | 4 | 5 | 1 | 2 | 8 | 3 | 13 | 8 | — | — | — | 11 | — | 2 | 38 | 2 | 1 | 4 | 7 | 334 | 5.20 | |
| — | — | — | — | 1 | — | 1 | — | — | — | 2 | — | — | — | — | — | 2 | — | — | — | — | 13 | 5.30 | |
| 11 | 4 | 15 | 17 | 19 | 10 | 46 | 1 | 1 | 1 | — | — | — | — | — | — | 2 | — | — | 1 | 1 | 62 | 5.40 | |
| — | — | — | — | — | — | — | — | — | — | — | — | — | — | — | — | — | — | — | — | — | — | — | — |
| 9 | 4 | 13 | 4 | 3 | 4 | 11 | 4 | 20 | 19 | 8 | 7 | 2 | 9 | — | 1 | 38 | 13 | 8 | 32 | 53 | 1.361 | 5.50 | |
| — | — | — | — | — | — | — | — | 9 | 6 | 4 | 4 | — | 3 | 4 | 1 | 70 | 2 | — | — | 2 | 142 | 5.60 | |
| — | — | — | — | — | — | — | — | 9 | 1 | 1 | — | — | — | — | — | 11 | 8 | 1 | 13 | 22 | 381 | 5.70 | |
| — | — | — | — | — | — | — | — | — | — | — | — | — | — | — | — | — | — | — | 3 | 3 | 28 | 5.80 | |
| 106 | 45 | 151 | 133 | 185 | 94 | 412 | 83 | 213 | 91 | 64 | 20 | 32 | 176 | 15 | 73 | 767 | 42 | 57 | 221 | 320 | 8.463 | 6. | |
| 15 | 10 | 25 | 14 | 27 | 24 | 65 | 16 | 89 | 26 | 18 | 2 | 4 | 31 | 4 | 10 | 200 | 16 | 11 | 47 | 74 | 1.711 | 6.10 | |
| 2 | 2 | 4 | 1 | — | — | 1 | 2 | 21 | 8 | 1 | 1 | 1 | 5 | 1 | 1 | 41 | — | 1 | 3 | 4 | 281 | 6.20 | |
| 7 | 2 | 9 | 2 | 8 | 3 | 13 | 3 | 12 | 1 | 3 | 5 | 2 | 15 | 2 | 1 | 44 | 3 | — | 12 | 15 | 281 | 6.30 | |
| 3 | 1 | 4 | 2 | 4 | 1 | 7 | 2 | 22 | 3 | 5 | 5 | 3 | 12 | 2 | 5 | 59 | 3 | — | 3 | 6 | 190 | 6.40 | |
| — | — | — | — | — | — | — | — | 2 | — | — | — | — | — | — | — | 2 | 1 | 2 | 1 | 4 | 38 | 6.50 | |
| 10 | 4 | 14 | 5 | 12 | 6 | 23 | 9 | 34 | 10 | 7 | 4 | 3 | 16 | 2 | 3 | 88 | 8 | 3 | 18 | 29 | 751 | 6.60 | |
| 69 | 28 | 97 | 109 | 134 | 60 | 303 | 51 | 33 | 43 | 30 | 3 | 19 | 97 | 4 | 53 | 333 | 11 | 40 | 137 | 188 | 5.211 | 6.70 | |
| 81 | 370 | 1.151 | 867 | 1.168 | 696 | 2.731 | 384 | 1.250 | 601 | 538 | 477 | 371 | 1.029 | 207 | 373 | 5.230 | 349 | 275 | 921 | 1.545 | 38.998 | | |
| — | — | — | — | 1 | — | 1 | — | — | — | — | — | — | 1 | — | 1 | 2 | — | — | — | — | 16 | 7. | |
| — | — | — | — | 1 | — | 1 | — | — | — | — | — | — | 1 | — | 1 | 2 | — | — | — | — | 16 | 7.10 | |
| 6 | — | 6 | 3 | 5 | 2 | 10 | 2 | 8 | 6 | 8 | 5 | 7 | 6 | 1 | 6 | 49 | 6 | 5 | 14 | 25 | 268 | 8. | |
| 5 | — | 5 | 2 | 3 | — | 5 | 2 | 7 | 4 | 6 | 4 | 7 | 6 | 1 | 6 | 43 | 4 | 5 | 13 | 22 | 205 | 8.10 | |
| 1 | — | 1 | 1 | 2 | 2 | 5 | — | 1 | 2 | 2 | — | — | — | — | — | 6 | 2 | — | 1 | 3 | 63 | 8.20 | |
| 6 | — | 6 | 3 | 6 | 2 | 11 | 2 | 8 | 6 | 8 | 5 | 7 | 7 | 1 | 7 | 51 | 6 | 5 | 14 | 25 | 284 | | |
| — | — | — | — | 2 | 1 | 3 | — | — | 4 | — | — | — | 1 | — | — | 5 | — | — | — | — | 82 | n. i | |
| 87 | 370 | 1.157 | 870 | 1.176 | 699 | 2.745 | 386 | 1.258 | 611 | 546 | 482 | 378 | 1.037 | 208 | 380 | 5.286 | 355 | 280 | 935 | 1.570 | 39.364 | | |

Tav. 146 — Morti in età da 15 anni in poi per settore di attività economica, posizione nella professione (*) e sesso - Regioni

| REGIONI | AGRICOLTURA | | | | INDUSTRIA | | | | ALTRE ATTIVITÀ | | | | TOTALE ATTIVITÀ ECONOMICHE | | | | CONDIZIONI NON PROFESSIONALI (g) | TOTALE |
|-----------------------------|-------------------------------------|-----------------------|-------------------------------------|---------------|-------------------------------------|-----------------------|-------------------------------------|---------------|------------------------------------------------------|-----------------------|-------------------------------------|---------------|------------------------------------------------------|-----------------------|-------------------------------------|----------------|----------------------------------|----------------|
| | Imprenditori, dirigenti e impiegati | Lavoratori in proprio | Lavoratori dipendenti e coadiuvanti | Totale | Imprenditori, dirigenti e impiegati | Lavoratori in proprio | Lavoratori dipendenti e coadiuvanti | Totale | Imprenditori, liberi profess., dirigenti e impiegati | Lavoratori in proprio | Lavoratori dipendenti e coadiuvanti | Totale | Imprenditori, liberi profess., dirigenti e impiegati | Lavoratori in proprio | Lavoratori dipendenti e coadiuvanti | Totale | | |
| M A S C H I | | | | | | | | | | | | | | | | | | |
| Piemonte | 45 | 5.099 | 643 | 5.787 | 461 | 675 | 2.097 | 3.233 | 600 | 1.183 | 585 | 2.368 | 1.106 | 6.957 | 3.325 | 11.388 | 10.374 | 21.762 |
| Valle d'Aosta | 1 | 213 | 19 | 233 | 15 | 17 | 93 | 125 | 10 | 23 | 17 | 50 | 26 | 253 | 129 | 408 | 150 | 558 |
| Liguria | 25 | 1.103 | 159 | 1.287 | 220 | 282 | 815 | 1.317 | 567 | 519 | 557 | 1.643 | 812 | 1.904 | 1.531 | 4.247 | 4.997 | 9.244 |
| Lombardia | 97 | 4.510 | 1.543 | 6.150 | 997 | 1.400 | 4.859 | 7.256 | 1.596 | 2.124 | 1.506 | 5.226 | 2.690 | 8.034 | 7.908 | 18.632 | 16.958 | 35.590 |
| Trentino-A. Adige | 7 | 1.203 | 207 | 1.417 | 47 | 172 | 457 | 676 | 212 | 186 | 149 | 547 | 266 | 1.561 | 813 | 2.640 | 1.142 | 3.782 |
| Veneto | 45 | 3.749 | 1.016 | 4.810 | 229 | 608 | 1.634 | 2.471 | 619 | 903 | 654 | 2.176 | 893 | 5.260 | 3.304 | 9.457 | 7.372 | 16.829 |
| Friuli-V. Giulia | 19 | 1.132 | 170 | 1.321 | 84 | 199 | 828 | 1.111 | 293 | 298 | 277 | 868 | 396 | 1.629 | 1.275 | 3.300 | 2.868 | 6.168 |
| Emilia-Romagna | 89 | 3.056 | 1.692 | 4.827 | 165 | 601 | 1.270 | 2.036 | 660 | 918 | 610 | 2.188 | 914 | 4.575 | 3.562 | 9.051 | 7.727 | 16.778 |
| Marche | 24 | 1.467 | 573 | 2.064 | 37 | 266 | 440 | 743 | 226 | 276 | 190 | 692 | 287 | 2.009 | 1.203 | 3.499 | 1.928 | 5.427 |
| Toscana | 52 | 2.354 | 1.236 | 3.642 | 176 | 580 | 1.405 | 2.161 | 724 | 992 | 603 | 2.319 | 952 | 3.926 | 3.244 | 8.122 | 7.895 | 16.017 |
| Umbria | 34 | 901 | 339 | 1.274 | 28 | 162 | 335 | 525 | 105 | 123 | 82 | 310 | 167 | 1.186 | 756 | 2.109 | 1.389 | 3.498 |
| Lazio | 45 | 2.233 | 716 | 2.994 | 197 | 577 | 1.245 | 2.019 | 1.468 | 840 | 945 | 3.253 | 1.710 | 3.650 | 2.906 | 8.266 | 5.659 | 13.925 |
| Campania | 34 | 2.726 | 833 | 3.593 | 137 | 602 | 1.129 | 1.868 | 1.081 | 1.125 | 1.107 | 3.313 | 1.252 | 4.453 | 3.069 | 8.774 | 6.353 | 15.127 |
| Abruzzi e Molise | 20 | 2.593 | 306 | 2.919 | 34 | 273 | 289 | 596 | 225 | 287 | 192 | 704 | 279 | 3.153 | 787 | 4.219 | 1.784 | 6.003 |
| Puglia | 65 | 1.656 | 1.623 | 3.344 | 64 | 499 | 578 | 1.141 | 459 | 502 | 444 | 1.405 | 588 | 2.657 | 2.645 | 5.890 | 5.141 | 11.031 |
| Basilicata | 9 | 745 | 190 | 944 | 1 | 113 | 107 | 221 | 60 | 73 | 30 | 163 | 70 | 931 | 327 | 1.328 | 561 | 1.889 |
| Calabria | 24 | 1.278 | 886 | 2.188 | 36 | 275 | 446 | 757 | 252 | 357 | 137 | 746 | 312 | 1.910 | 1.469 | 3.691 | 2.055 | 5.746 |
| Sicilia | 74 | 2.762 | 2.367 | 5.203 | 119 | 749 | 1.000 | 1.868 | 868 | 955 | 537 | 2.360 | 1.061 | 4.466 | 3.904 | 9.431 | 7.826 | 17.257 |
| Sardegna | 27 | 905 | 557 | 1.489 | 49 | 158 | 287 | 494 | 179 | 194 | 125 | 498 | 255 | 1.257 | 969 | 2.481 | 1.941 | 4.422 |
| ITALIA | 736 | 39.685 | 15.065 | 55.486 | 3.096 | 8.208 | 19.314 | 30.618 | 10.204 | 11.878 | 8.747 | 30.829 | 14.036 | 59.771 | 43.126 | 116.933 | 94.120 | 211.053 |
| F E M M I N E | | | | | | | | | | | | | | | | | | |
| Piemonte | 10 | 926 | 231 | 1.167 | 53 | 92 | 260 | 405 | 275 | 226 | 210 | 711 | 338 | 1.244 | 701 | 2.283 | 17.138 | 19.421 |
| Valle d'Aosta | — | 45 | 9 | 54 | 1 | 2 | 4 | 7 | 7 | 3 | 2 | 12 | 8 | 50 | 15 | 73 | 338 | 411 |
| Liguria | 8 | 256 | 40 | 304 | 15 | 32 | 18 | 65 | 166 | 116 | 104 | 386 | 189 | 404 | 162 | 755 | 7.288 | 8.043 |
| Lombardia | 8 | 320 | 84 | 412 | 104 | 138 | 468 | 710 | 478 | 334 | 372 | 1.184 | 590 | 792 | 924 | 2.306 | 26.693 | 28.999 |
| Trentino-A. Adige | 5 | 122 | 47 | 174 | 1 | 18 | 13 | 32 | 68 | 39 | 42 | 149 | 74 | 179 | 102 | 355 | 2.893 | 3.248 |
| Veneto | 2 | 115 | 99 | 216 | 20 | 50 | 89 | 159 | 177 | 132 | 111 | 420 | 199 | 297 | 299 | 795 | 13.623 | 14.418 |
| Friuli-V. Giulia | 1 | 70 | 20 | 91 | 6 | 22 | 24 | 52 | 74 | 39 | 57 | 170 | 81 | 131 | 101 | 313 | 5.387 | 5.700 |
| Emilia-Romagna | 9 | 196 | 439 | 644 | 7 | 52 | 86 | 145 | 196 | 112 | 127 | 435 | 212 | 360 | 652 | 1.224 | 12.875 | 14.099 |
| Marche | 2 | 296 | 406 | 704 | 3 | 36 | 19 | 58 | 71 | 42 | 40 | 153 | 76 | 374 | 465 | 915 | 4.187 | 5.102 |
| Toscana | 10 | 158 | 239 | 407 | 9 | 51 | 94 | 154 | 215 | 151 | 114 | 480 | 234 | 360 | 447 | 1.041 | 13.052 | 14.093 |
| Umbria | 1 | 70 | 64 | 135 | 3 | 13 | 16 | 32 | 38 | 16 | 33 | 87 | 42 | 99 | 113 | 254 | 2.787 | 3.041 |
| Lazio | 27 | 242 | 191 | 460 | 6 | 77 | 43 | 126 | 335 | 115 | 218 | 668 | 368 | 434 | 452 | 1.254 | 11.192 | 12.446 |
| Campania | 9 | 1.111 | 685 | 1.805 | 7 | 65 | 76 | 148 | 191 | 107 | 138 | 436 | 207 | 1.283 | 899 | 2.389 | 12.700 | 15.089 |
| Abruzzi e Molise | 2 | 688 | 331 | 1.021 | — | 25 | 8 | 33 | 39 | 42 | 14 | 95 | 41 | 755 | 353 | 1.149 | 5.116 | 6.265 |
| Puglia | 6 | 507 | 765 | 1.278 | 8 | 56 | 84 | 148 | 79 | 57 | 57 | 193 | 93 | 620 | 906 | 1.619 | 9.036 | 10.655 |
| Basilicata | — | 286 | 293 | 579 | 1 | 4 | 3 | 8 | 7 | 8 | 8 | 23 | 8 | 298 | 304 | 610 | 1.373 | 1.983 |
| Calabria | 3 | 536 | 587 | 1.126 | 2 | 45 | 20 | 67 | 49 | 31 | 47 | 127 | 54 | 612 | 654 | 1.320 | 5.004 | 6.324 |
| Sicilia | 13 | 136 | 257 | 406 | 5 | 52 | 30 | 87 | 174 | 88 | 97 | 359 | 192 | 276 | 384 | 852 | 16.256 | 17.108 |
| Sardegna | 2 | 10 | 17 | 29 | 2 | 15 | 5 | 22 | 37 | 17 | 19 | 73 | 41 | 42 | 41 | 124 | 3.895 | 4.019 |
| ITALIA | 118 | 6.090 | 4.804 | 11.012 | 253 | 845 | 1.360 | 2.458 | 2.676 | 1.675 | 1.810 | 6.161 | 3.047 | 8.610 | 7.974 | 19.631 | 170.833 | 190.464 |
| T O T A L E | | | | | | | | | | | | | | | | | | |
| Piemonte | 55 | 6.025 | 874 | 6.954 | 514 | 767 | 2.357 | 3.638 | 875 | 1.409 | 795 | 3.079 | 1.444 | 8.201 | 4.026 | 13.671 | 27.512 | 41.183 |
| Valle d'Aosta | 1 | 258 | 28 | 287 | 16 | 19 | 97 | 132 | 17 | 26 | 19 | 62 | 34 | 303 | 144 | 481 | 488 | 969 |
| Liguria | 33 | 1.359 | 199 | 1.591 | 235 | 314 | 833 | 1.382 | 733 | 635 | 661 | 2.029 | 1.001 | 2.308 | 1.693 | 5.002 | 12.285 | 17.287 |
| Lombardia | 105 | 4.830 | 1.627 | 6.562 | 1.101 | 1.538 | 5.327 | 7.966 | 2.074 | 2.458 | 1.878 | 6.410 | 3.280 | 8.826 | 8.832 | 20.938 | 43.651 | 64.589 |
| Trentino-A. Adige | 12 | 1.325 | 254 | 1.591 | 48 | 190 | 470 | 708 | 280 | 225 | 191 | 696 | 340 | 1.740 | 915 | 2.995 | 4.035 | 7.030 |
| Veneto | 47 | 3.864 | 1.115 | 5.026 | 249 | 658 | 1.723 | 2.630 | 796 | 1.035 | 765 | 2.596 | 1.092 | 5.557 | 3.603 | 10.252 | 20.995 | 31.247 |
| Friuli-V. Giulia | 20 | 1.202 | 190 | 1.412 | 90 | 221 | 852 | 1.163 | 367 | 337 | 334 | 1.038 | 477 | 1.760 | 1.376 | 3.613 | 8.255 | 11.868 |
| Emilia-Romagna | 98 | 3.252 | 2.121 | 5.471 | 172 | 653 | 1.356 | 2.181 | 856 | 1.030 | 737 | 2.623 | 1.126 | 4.935 | 4.214 | 10.275 | 20.602 | 30.877 |
| Marche | 26 | 1.763 | 979 | 2.768 | 40 | 302 | 459 | 801 | 297 | 318 | 230 | 845 | 363 | 2.383 | 1.668 | 4.414 | 6.115 | 10.529 |
| Toscana | 62 | 2.512 | 1.475 | 4.049 | 185 | 631 | 1.499 | 2.315 | 9.9 | 1.143 | 717 | 2.799 | 1.186 | 4.286 | 3.691 | 9.163 | 20.947 | 30.110 |
| Umbria | 35 | 971 | 403 | 1.409 | 31 | 175 | 351 | 557 | 143 | 139 | 115 | 397 | 209 | 1.285 | 869 | 2.363 | 4.176 | 6.539 |
| Lazio | 72 | 2.475 | 907 | 3.454 | 203 | 654 | 1.288 | 2.145 | 1.803 | 955 | 1.163 | 3.921 | 2.078 | 4.084 | 3.358 | 9.520 | 16.851 | 26.371 |
| Campania | 43 | 3.837 | 1.518 | 5.398 | 144 | 667 | 1.205 | 2.016 | 1.272 | 1.232 | 1.245 | 3.749 | 1.459 | 5.736 | 3.968 | 11.163 | 19.053 | 30.216 |
| Abruzzi e Molise | 22 | 3.281 | 637 | 3.940 | 34 | 298 | 297 | 629 | 264 | 329 | 206 | 799 | 320 | 3.908 | 1.140 | 5.368 | 6.900 | 12.268 |
| Puglia | 71 | 2.163 | 2.388 | 4.622 | 72 | 555 | 662 | 1.289 | 538 | 559 | 501 | 1.598 | 681 | 3.277 | 3.551 | 7.509 | 14.177 | 21.686 |
| Basilicata | 9 | 1.031 | 483 | 1.523 | 2 | 117 | 110 | 229 | 67 | 81 | 38 | 186 | 78 | 1.229 | 631 | 1.938 | 1.934 | 3.872 |
| Calabria | 27 | 1.814 | 1.473 | 3.314 | 38 | 320 | 466 | 824 | 301 | 388 | 184 | 873 | 366 | 2.522 | 2.123 | 5.011 | 7.039 | 12.070 |
| Sicilia | 87 | 2.898 | 2.624 | 5.609 | 124 | 801 | 1.030 | 1.955 | 1.042 | 1.043 | 634 | 2.719 | 1.253 | 4.742 | 4.288 | 10.283 | 24.082 | 34.365 |
| Sardegna | 29 | 915 | 574 | 1.518 | 51 | 173 | 292 | 516 | 216 | 211 | 144 | 571 | 296 | 1.299 | 1.010 | 2.605 | 5.836 | 8.441 |
| ITALIA | 854 | 45.775 | 19.869 | 66.498 | 3.349 | 9.053 | 20.674 | 33.076 | 12.880 | 13.553 | 10.557 | | | | | | | |

Tav. 147 — Morti, per sesso, in età da 15 anni in poi, di condizione non professionale, per settore di attività economica e posizione nella professione (*) del capo famiglia - Regioni

| REGIONI | AGRICOLTURA | | | | INDUSTRIA | | | | ALTRE ATTIVITÀ | | | | TOTALE ATTIVITÀ ECONOMICHE | | | | CONDIZIONI NON PROFESSIONALI | TOTALE |
|----------------------------|-------------------------------------|-----------------------|-------------------------------------|---------------|-------------------------------------|-----------------------|-------------------------------------|---------------|------------------------------------------------------|-----------------------|-------------------------------------|---------------|------------------------------------------------------|-----------------------|-------------------------------------|----------------|------------------------------|----------------|
| | Imprenditori, dirigenti e impiegati | Lavoratori in proprio | Lavoratori dipendenti e coadiuvanti | Totale | Imprenditori, dirigenti e impiegati | Lavoratori in proprio | Lavoratori dipendenti e coadiuvanti | Totale | Imprenditori, liberi profess., dirigenti e impiegati | Lavoratori in proprio | Lavoratori dipendenti e coadiuvanti | Totale | Imprenditori, liberi profess., dirigenti e impiegati | Lavoratori in proprio | Lavoratori dipendenti e coadiuvanti | Totale | | |
| M A S C H I | | | | | | | | | | | | | | | | | | |
| Piemonte | 2 | 421 | 104 | 527 | 119 | 105 | 712 | 936 | 104 | 186 | 106 | 396 | 225 | 712 | 922 | 1.859 | 131 | 1.990 |
| Valle d'Aosta | — | 14 | 2 | 16 | — | 2 | 8 | 10 | — | 2 | — | 3 | — | 18 | 11 | 29 | 4 | 33 |
| Liguria | 5 | 136 | 25 | 166 | 38 | 52 | 203 | 293 | 101 | 104 | 96 | 301 | 144 | 292 | 324 | 760 | 63 | 823 |
| Lombardia | 14 | 552 | 599 | 1.165 | 280 | 318 | 2.427 | 3.025 | 286 | 345 | 338 | 969 | 580 | 1.215 | 3.364 | 5.159 | 258 | 5.417 |
| Trentino-A. A. | 2 | 95 | 10 | 107 | 4 | 21 | 51 | 76 | 23 | 10 | 23 | 56 | 29 | 126 | 84 | 239 | 5 | 244 |
| Veneto | 11 | 788 | 362 | 1.161 | 50 | 123 | 764 | 937 | 138 | 167 | 238 | 543 | 199 | 1.078 | 1.364 | 2.641 | 79 | 2.720 |
| Friuli-Venezia G. | — | 200 | 44 | 244 | 14 | 41 | 320 | 375 | 33 | 34 | 40 | 107 | 47 | 275 | 404 | 726 | 25 | 751 |
| Emilia-Romagna | 10 | 641 | 506 | 1.157 | 71 | 195 | 684 | 950 | 269 | 201 | 250 | 720 | 350 | 1.037 | 1.440 | 2.827 | 93 | 2.920 |
| Marche | 9 | 175 | 49 | 233 | 18 | 53 | 203 | 274 | 88 | 44 | 68 | 200 | 115 | 272 | 320 | 707 | 27 | 734 |
| Toscana | 11 | 447 | 231 | 689 | 80 | 149 | 902 | 1.131 | 264 | 232 | 230 | 726 | 355 | 828 | 1.363 | 2.546 | 136 | 2.682 |
| Umbria | 5 | 149 | 51 | 205 | 26 | 26 | 229 | 281 | 58 | 24 | 34 | 116 | 89 | 199 | 314 | 602 | 23 | 625 |
| Lazio | 4 | 321 | 126 | 451 | 17 | 47 | 261 | 325 | 172 | 93 | 90 | 355 | 193 | 461 | 477 | 1.131 | 85 | 1.216 |
| Campania | 3 | 378 | 137 | 518 | 20 | 71 | 333 | 424 | 160 | 136 | 109 | 405 | 183 | 585 | 579 | 1.347 | 63 | 1.410 |
| Abruzzi e Molise | 2 | 302 | 54 | 358 | 5 | 44 | 99 | 148 | 94 | 42 | 59 | 195 | 101 | 388 | 212 | 701 | 29 | 730 |
| Puglia | 7 | 247 | 541 | 795 | 8 | 87 | 152 | 247 | 99 | 101 | 112 | 312 | 114 | 435 | 805 | 1.354 | 73 | 1.427 |
| Basilicata | 1 | 81 | 44 | 126 | 2 | 16 | 37 | 55 | 19 | 16 | 6 | 41 | 22 | 113 | 87 | 222 | 3 | 225 |
| Calabria | 4 | 88 | 139 | 231 | 2 | 27 | 88 | 117 | 41 | 30 | 18 | 89 | 47 | 145 | 245 | 437 | 27 | 464 |
| Sicilia | 6 | 302 | 463 | 771 | 28 | 119 | 225 | 372 | 188 | 188 | 137 | 513 | 222 | 609 | 825 | 1.656 | 128 | 1.784 |
| Sardegna | — | 87 | 75 | 162 | 3 | 13 | 135 | 151 | 37 | 29 | 24 | 90 | 40 | 129 | 234 | 403 | 30 | 433 |
| ITALIA | 96 | 5.424 | 3.562 | 9.082 | 785 | 1.509 | 7.833 | 10.127 | 2.174 | 1.984 | 1.979 | 6.137 | 3.055 | 8.917 | 13.374 | 25.346 | 1.282 | 26.628 |
| F E M M I N E | | | | | | | | | | | | | | | | | | |
| Piemonte | 15 | 3.402 | 395 | 3.812 | 691 | 425 | 2.422 | 3.538 | 478 | 823 | 451 | 1.752 | 1.184 | 4.650 | 3.268 | 9.102 | 1.630 | 10.732 |
| Valle d'Aosta | — | 100 | 9 | 109 | 11 | 12 | 64 | 87 | 10 | 12 | 8 | 30 | 21 | 124 | 81 | 226 | 24 | 250 |
| Liguria | 9 | 719 | 120 | 848 | 193 | 178 | 841 | 1.212 | 561 | 394 | 452 | 1.407 | 763 | 1.291 | 1.413 | 3.467 | 869 | 4.336 |
| Lombardia | 34 | 3.148 | 1.478 | 4.660 | 1.415 | 1.106 | 5.831 | 8.352 | 1.579 | 1.605 | 1.220 | 4.404 | 3.028 | 5.859 | 8.529 | 17.416 | 2.206 | 19.622 |
| Trentino-A. A. | 3 | 950 | 149 | 1.112 | 20 | 110 | 334 | 464 | 157 | 129 | 123 | 409 | 180 | 1.199 | 606 | 1.985 | 149 | 2.134 |
| Veneto | 30 | 3.845 | 1.055 | 4.930 | 271 | 492 | 2.082 | 2.845 | 550 | 721 | 644 | 1.915 | 851 | 5.058 | 3.781 | 9.690 | 848 | 10.538 |
| Friuli-Venezia G. | 4 | 1.073 | 148 | 1.225 | 62 | 169 | 1.008 | 1.239 | 166 | 181 | 211 | 558 | 232 | 1.423 | 1.367 | 3.022 | 360 | 3.382 |
| Emilia-Romagna | 58 | 2.717 | 1.434 | 4.209 | 200 | 522 | 1.752 | 2.474 | 962 | 790 | 792 | 2.544 | 1.220 | 4.029 | 3.978 | 9.227 | 800 | 10.027 |
| Marche | 19 | 1.100 | 317 | 1.436 | 51 | 182 | 698 | 931 | 257 | 235 | 233 | 725 | 327 | 1.517 | 1.248 | 3.092 | 286 | 3.378 |
| Toscana | 48 | 2.067 | 929 | 3.044 | 209 | 464 | 2.372 | 3.045 | 936 | 806 | 706 | 2.448 | 1.193 | 3.337 | 4.007 | 8.537 | 1.286 | 9.823 |
| Umbria | 17 | 827 | 242 | 1.086 | 49 | 129 | 565 | 743 | 121 | 119 | 104 | 344 | 187 | 1.075 | 911 | 2.173 | 158 | 2.331 |
| Lazio | 10 | 1.818 | 507 | 2.335 | 53 | 255 | 1.077 | 1.385 | 1.137 | 387 | 535 | 2.059 | 1.200 | 2.460 | 2.119 | 5.779 | 1.283 | 7.062 |
| Campania | 12 | 1.827 | 757 | 2.596 | 140 | 430 | 1.816 | 2.386 | 1.298 | 822 | 1.359 | 3.479 | 1.450 | 3.079 | 3.932 | 8.461 | 1.364 | 9.825 |
| Abruzzi e Molise | 20 | 2.164 | 281 | 2.465 | 19 | 254 | 434 | 707 | 318 | 296 | 216 | 830 | 357 | 2.714 | 931 | 4.002 | 284 | 4.286 |
| Puglia | 32 | 1.192 | 2.097 | 3.321 | 65 | 357 | 652 | 1.084 | 487 | 449 | 478 | 1.414 | 584 | 1.998 | 3.237 | 5.819 | 800 | 6.619 |
| Basilicata | 5 | 454 | 184 | 643 | 8 | 84 | 126 | 218 | 80 | 72 | 37 | 189 | 93 | 610 | 347 | 1.050 | 67 | 1.117 |
| Calabria | 17 | 777 | 935 | 1.729 | 20 | 232 | 561 | 813 | 309 | 221 | 143 | 673 | 346 | 1.230 | 1.639 | 3.215 | 311 | 3.526 |
| Sicilia | 52 | 2.638 | 3.358 | 6.098 | 110 | 754 | 1.268 | 2.132 | 1.070 | 1.038 | 712 | 2.820 | 1.232 | 4.480 | 5.338 | 11.050 | 1.446 | 12.496 |
| Sardegna | 17 | 810 | 587 | 1.414 | 31 | 137 | 490 | 658 | 257 | 169 | 142 | 570 | 305 | 1.116 | 1.221 | 2.642 | 375 | 3.017 |
| ITALIA | 402 | 31.688 | 14.982 | 47.072 | 3.618 | 6.292 | 24.403 | 34.313 | 10.733 | 9.269 | 8.568 | 28.570 | 14.753 | 47.249 | 47.953 | 109.955 | 14.546 | 124.501 |
| T O T A L E | | | | | | | | | | | | | | | | | | |
| Piemonte | 17 | 3.823 | 491 | 4.339 | 810 | 530 | 3.134 | 4.474 | 582 | 1.009 | 557 | 2.148 | 1.409 | 5.362 | 4.190 | 10.961 | 1.761 | 12.722 |
| Valle d'Aosta | — | 114 | 11 | 125 | 11 | 14 | 72 | 97 | 10 | 14 | 9 | 33 | 207 | 142 | 92 | 255 | 28 | 283 |
| Liguria | 14 | 855 | 145 | 1.014 | 231 | 230 | 1.044 | 1.505 | 662 | 498 | 548 | 1.708 | 907 | 1.583 | 1.737 | 4.227 | 932 | 5.159 |
| Lombardia | 48 | 3.700 | 2.077 | 5.825 | 1.695 | 1.424 | 8.258 | 11.377 | 1.865 | 1.950 | 1.558 | 5.373 | 3.608 | 7.074 | 11.893 | 22.575 | 2.464 | 25.039 |
| Trentino-A. A. | 5 | 1.055 | 159 | 1.219 | 24 | 131 | 385 | 540 | 180 | 139 | 146 | 465 | 209 | 1.325 | 690 | 2.224 | 154 | 2.378 |
| Veneto | 41 | 4.633 | 1.417 | 6.091 | 321 | 615 | 2.846 | 3.782 | 688 | 888 | 882 | 2.458 | 1.050 | 6.136 | 5.145 | 12.331 | 927 | 13.258 |
| Friuli-Venezia G. | 4 | 1.273 | 192 | 1.469 | 76 | 210 | 1.323 | 1.614 | 199 | 215 | 251 | 665 | 279 | 1.698 | 1.771 | 3.748 | 385 | 4.133 |
| Emilia-Romagna | 63 | 3.358 | 1.940 | 5.366 | 271 | 717 | 2.436 | 3.424 | 1.231 | 991 | 1.042 | 3.264 | 1.570 | 5.066 | 5.418 | 12.054 | 893 | 12.947 |
| Marche | 23 | 1.275 | 366 | 1.669 | 69 | 235 | 901 | 1.205 | 345 | 279 | 301 | 925 | 442 | 1.789 | 1.568 | 3.799 | 313 | 4.112 |
| Toscana | 59 | 2.514 | 1.160 | 3.733 | 289 | 613 | 3.274 | 4.176 | 1.200 | 1.038 | 936 | 3.174 | 1.548 | 4.165 | 5.370 | 11.083 | 1.422 | 12.505 |
| Umbria | 22 | 976 | 293 | 1.291 | 75 | 155 | 794 | 1.024 | 179 | 143 | 138 | 460 | 276 | 1.274 | 1.225 | 2.775 | 181 | 2.956 |
| Lazio | 14 | 2.139 | 633 | 2.786 | 70 | 302 | 1.338 | 1.710 | 1.309 | 480 | 625 | 2.414 | 1.393 | 2.921 | 2.596 | 6.910 | 1.368 | 8.278 |
| Campania | 15 | 2.205 | 894 | 3.114 | 160 | 501 | 2.149 | 2.810 | 1.458 | 958 | 1.468 | 3.884 | 1.633 | 3.664 | 4.511 | 9.808 | 1.427 | 11.235 |
| Abruzzi e Molise | 22 | 2.466 | 335 | 2.823 | 24 | 298 | 533 | 855 | 412 | 338 | 275 | 1.025 | 458 | 3.102 | 1.143 | 4.703 | 313 | 5.016 |
| Puglia | 39 | 1.439 | 2.638 | 4.116 | 73 | 444 | 814 | 1.331 | 586 | 550 | 590 | 1.726 | 698 | 2.433 | 4.042 | 7.173 | 873 | 8.046 |
| Basilicata | 6 | 535 | 228 | 769 | 10 | 100 | 163 | 273 | 99 | 88 | 43 | 230 | 115 | 723 | 434 | 1.272 | 70 | 1.342 |
| Calabria | 21 | 855 | 1.074 | 1.950 | 22 | 259 | 649 | 930 | 350 | 251 | 161 | 762 | 393 | 1.375 | 1.884 | 3.652 | 338 | 3.990 |
| Sicilia | 58 | 2.990 | 3.821 | 6.859 | 138 | 873 | 1.493 | 2.504 | 1.259 | 1.226 | 849 | 3.333 | 1.454 | 5.089 | 6.163 | 12.706 | 1.574 | 14.280 |
| Sardegna | 17 | 897 | 652 | 1.576 | 34 | 153 | 625 | 809 | 294 | 198 | 168 | 660 | 345 | 1.245 | 1.455 | 3.045 | 405 | 3.450 |
| ITALIA | 498 | 37.112 | 18.544 | 55.154 | 4.403 | 7.801 | 32.236 | 44.440 | 12.907 | 11.253 | 10.547 | 34.707 | 17.808 | 56.166 | 61.327 | 135.301 | 15.828 | 151.129 |

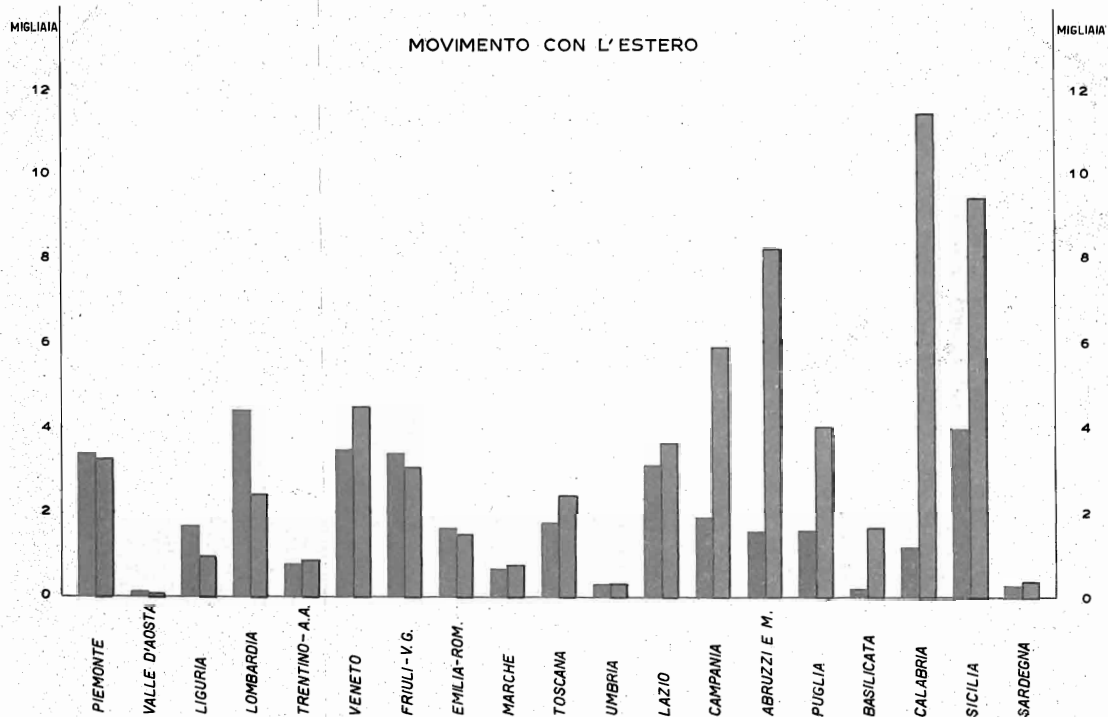
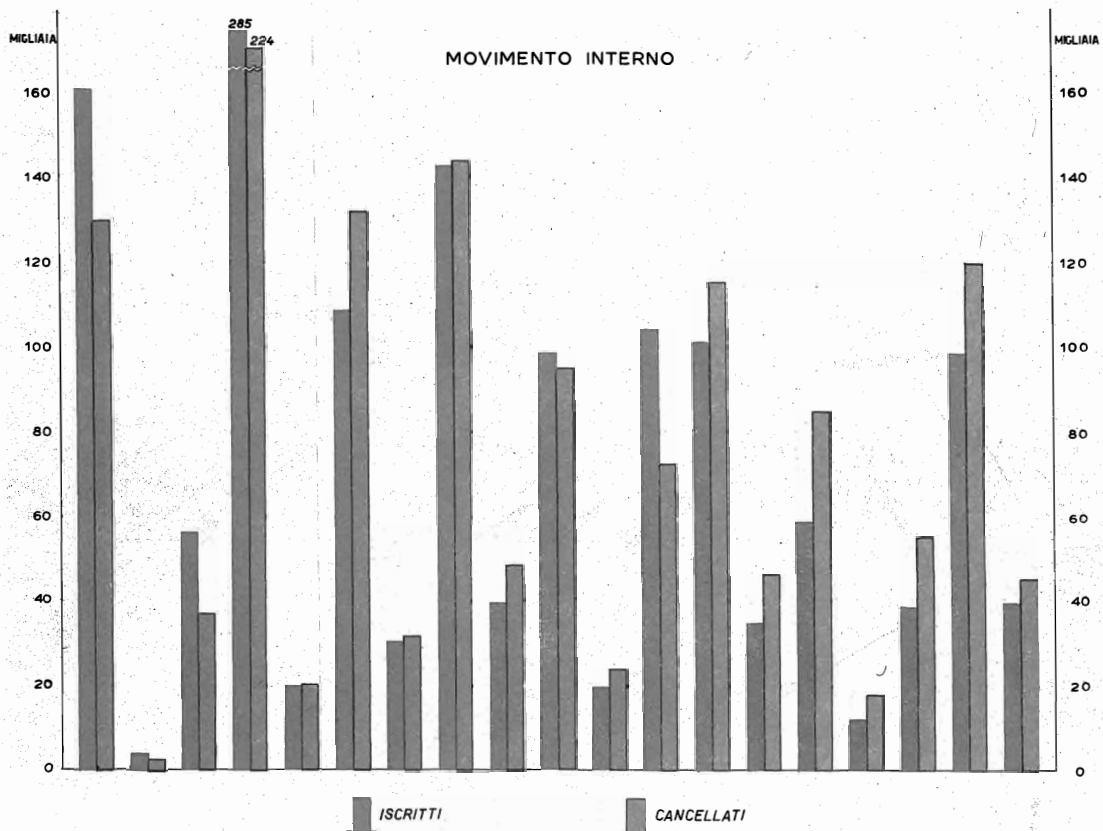
(*) Cfr. la corrispondente nota a pag. 34.

Tav. 148 — Morti, per sesso, senza indicazione della professione perchè in età inferiore ai 15 anni, per settore di attività economica e posizione nella professione (*) del capo famiglia - Regioni

| REGIONI | AGRICOLTURA | | | | INDUSTRIA | | | | ALTRE ATTIVITÀ | | | | TOTALE ATTIVITÀ ECONOMICHE | | | | CONDIZIONI NON PROFESSIONALI (c) | TOTALE |
|----------------------------|-------------------------------------|-----------------------|-------------------------------------|---------------|-------------------------------------|-----------------------|-------------------------------------|---------------|------------------------------------------------------|-----------------------|-------------------------------------|---------------|------------------------------------------------------|-----------------------|-------------------------------------|---------------|----------------------------------|---------------|
| | Imprenditori, dirigenti e impiegati | Lavoratori in proprio | Lavoratori dipendenti e coadiuvanti | Totale | Imprenditori, dirigenti e impiegati | Lavoratori in proprio | Lavoratori dipendenti e coadiuvanti | Totale | Imprenditori, liberi profess., dirigenti e impiegati | Lavoratori in proprio | Lavoratori dipendenti e coadiuvanti | Totale | Imprenditori, liberi profess., dirigenti e impiegati | Lavoratori in proprio | Lavoratori dipendenti e coadiuvanti | Totale | | |
| M A S C H I | | | | | | | | | | | | | | | | | | |
| Piemonte | 2 | 213 | 73 | 288 | 60 | 44 | 576 | 680 | 62 | 86 | 144 | 292 | 124 | 343 | 793 | 1.260 | 34 | 1.294 |
| Valle d'Aosta | — | 4 | — | 4 | 2 | 1 | 27 | 30 | 2 | 2 | 2 | 6 | 4 | 7 | 29 | 40 | 2 | 42 |
| Liguria | 5 | 34 | 10 | 49 | 20 | 13 | 162 | 195 | 75 | 27 | 115 | 217 | 100 | 74 | 287 | 461 | 29 | 490 |
| Lombardia | 11 | 220 | 272 | 503 | 185 | 159 | 1.528 | 1.872 | 196 | 194 | 315 | 705 | 392 | 573 | 2.115 | 3.080 | 70 | 3.150 |
| Trentino-A. A. | — | 96 | 30 | 126 | 5 | 19 | 128 | 152 | 43 | 18 | 49 | 110 | 48 | 133 | 207 | 388 | 4 | 392 |
| Veneto | 5 | 365 | 223 | 593 | 49 | 73 | 553 | 675 | 123 | 111 | 209 | 443 | 177 | 549 | 985 | 1.711 | 38 | 1.749 |
| Friuli-Venezia G. | — | 51 | 13 | 64 | 11 | 15 | 145 | 171 | 26 | 18 | 39 | 83 | 37 | 84 | 197 | 318 | 11 | 329 |
| Emilia-Romagna | 10 | 275 | 221 | 506 | 30 | 63 | 298 | 391 | 82 | 74 | 121 | 277 | 122 | 412 | 640 | 1.174 | 20 | 1.194 |
| Marche | 4 | 160 | 89 | 253 | 7 | 30 | 126 | 163 | 29 | 30 | 51 | 110 | 40 | 220 | 266 | 526 | 8 | 534 |
| Toscana | 4 | 151 | 109 | 264 | 28 | 45 | 352 | 425 | 85 | 60 | 126 | 271 | 117 | 256 | 587 | 960 | 14 | 974 |
| Umbria | 2 | 84 | 43 | 129 | 8 | 19 | 108 | 135 | 14 | 15 | 25 | 54 | 24 | 118 | 176 | 318 | 4 | 322 |
| Lazio | 23 | 228 | 196 | 447 | 34 | 96 | 613 | 743 | 226 | 110 | 351 | 687 | 283 | 434 | 1.160 | 1.877 | 120 | 1.997 |
| Campania | 15 | 507 | 636 | 1.158 | 28 | 172 | 1.521 | 1.721 | 271 | 274 | 966 | 1.511 | 314 | 953 | 3.123 | 4.390 | 94 | 4.484 |
| Abruzzi e Molise | 2 | 350 | 122 | 474 | 4 | 38 | 254 | 296 | 37 | 49 | 85 | 171 | 43 | 437 | 461 | 941 | 20 | 961 |
| Puglia | 10 | 279 | 1.596 | 1.885 | 27 | 120 | 841 | 988 | 146 | 175 | 501 | 822 | 183 | 574 | 2.938 | 3.695 | 52 | 3.747 |
| Basilicata | 3 | 227 | 266 | 496 | 1 | 44 | 186 | 231 | 12 | 28 | 29 | 69 | 16 | 299 | 481 | 796 | 10 | 806 |
| Calabria | 8 | 216 | 694 | 918 | 8 | 68 | 638 | 714 | 76 | 70 | 82 | 228 | 92 | 354 | 1.414 | 1.860 | 41 | 1.901 |
| Sicilia | 14 | 339 | 1.345 | 1.698 | 31 | 167 | 1.018 | 1.216 | 178 | 208 | 425 | 811 | 223 | 714 | 2.788 | 3.725 | 79 | 3.804 |
| Sardegna | 6 | 174 | 322 | 502 | 13 | 48 | 370 | 431 | 65 | 56 | 131 | 252 | 84 | 278 | 1.185 | 1.185 | 31 | 1.216 |
| ITALIA | 124 | 3.973 | 6.260 | 10.357 | 551 | 1.234 | 9.444 | 11.229 | 1.748 | 1.605 | 3.766 | 7.119 | 2.423 | 6.812 | 19.470 | 28.705 | 681 | 29.386 |
| F E M M I N E | | | | | | | | | | | | | | | | | | |
| Piemonte | 2 | 132 | 63 | 197 | 45 | 42 | 428 | 515 | 56 | 66 | 116 | 238 | 103 | 240 | 607 | 950 | 31 | 981 |
| Valle d'Aosta | — | 5 | 2 | 7 | 1 | 1 | 21 | 23 | 2 | 2 | 7 | 11 | 3 | 8 | 30 | 41 | — | 41 |
| Liguria | 3 | 29 | 8 | 40 | 10 | 19 | 110 | 139 | 54 | 26 | 90 | 170 | 67 | 74 | 208 | 349 | 30 | 379 |
| Lombardia | 9 | 170 | 198 | 377 | 157 | 121 | 1.155 | 1.433 | 134 | 142 | 261 | 537 | 300 | 433 | 1.614 | 2.347 | 39 | 2.386 |
| Trentino-A. A. | 3 | 83 | 18 | 104 | 7 | 18 | 82 | 107 | 18 | 16 | 28 | 62 | 28 | 117 | 128 | 273 | 10 | 283 |
| Veneto | 6 | 212 | 159 | 377 | 34 | 65 | 402 | 501 | 77 | 80 | 141 | 298 | 117 | 357 | 702 | 1.176 | 24 | 1.200 |
| Friuli-Venezia G. | 4 | 25 | 13 | 42 | 13 | 17 | 110 | 140 | 30 | 10 | 42 | 82 | 47 | 52 | 165 | 264 | 4 | 268 |
| Emilia-Romagna | 10 | 156 | 180 | 346 | 18 | 58 | 213 | 289 | 76 | 48 | 85 | 209 | 104 | 262 | 478 | 844 | 11 | 855 |
| Marche | 3 | 95 | 62 | 160 | 6 | 28 | 89 | 123 | 22 | 20 | 47 | 89 | 31 | 143 | 198 | 372 | 8 | 380 |
| Toscana | 4 | 109 | 70 | 183 | 12 | 27 | 286 | 325 | 63 | 51 | 70 | 184 | 79 | 187 | 426 | 692 | 11 | 703 |
| Umbria | 1 | 66 | 31 | 98 | 7 | 14 | 72 | 93 | 13 | 16 | 13 | 42 | 21 | 96 | 116 | 233 | 6 | 239 |
| Lazio | 14 | 190 | 182 | 386 | 25 | 76 | 542 | 643 | 181 | 93 | 260 | 534 | 220 | 359 | 984 | 1.563 | 111 | 1.674 |
| Campania | 21 | 503 | 534 | 1.058 | 21 | 132 | 1.348 | 1.501 | 189 | 255 | 865 | 1.309 | 231 | 890 | 2.747 | 3.868 | 101 | 3.969 |
| Abruzzi e Molise | 3 | 280 | 91 | 374 | 5 | 35 | 216 | 256 | 33 | 24 | 63 | 120 | 41 | 339 | 370 | 750 | 13 | 763 |
| Puglia | 12 | 205 | 1.364 | 1.581 | 18 | 108 | 681 | 807 | 96 | 136 | 424 | 656 | 126 | 449 | 2.469 | 3.044 | 54 | 3.098 |
| Basilicata | 3 | 220 | 201 | 424 | 1 | 38 | 164 | 203 | 14 | 13 | 30 | 57 | 18 | 271 | 395 | 684 | 5 | 689 |
| Calabria | 7 | 184 | 662 | 853 | 4 | 61 | 554 | 619 | 65 | 61 | 71 | 197 | 76 | 306 | 1.287 | 1.669 | 36 | 1.705 |
| Sicilia | 7 | 304 | 1.216 | 1.527 | 24 | 136 | 848 | 1.008 | 163 | 159 | 360 | 682 | 194 | 599 | 2.424 | 3.217 | 70 | 3.287 |
| Sardegna | 1 | 123 | 222 | 346 | 4 | 31 | 310 | 345 | 55 | 61 | 115 | 231 | 60 | 215 | 647 | 922 | 15 | 937 |
| ITALIA | 113 | 3.091 | 5.276 | 8.480 | 412 | 1.027 | 7.631 | 9.070 | 1.341 | 1.279 | 3.088 | 5.708 | 1.866 | 5.397 | 15.995 | 23.258 | 579 | 23.837 |
| T O T A L E | | | | | | | | | | | | | | | | | | |
| Piemonte | 4 | 345 | 136 | 485 | 105 | 86 | 1.004 | 1.195 | 118 | 152 | 260 | 530 | 227 | 583 | 1.400 | 2.210 | 65 | 2.275 |
| Valle d'Aosta | — | 9 | 2 | 11 | 3 | 2 | 48 | 53 | 4 | 4 | 9 | 17 | 7 | 15 | 59 | 81 | 2 | 83 |
| Liguria | 8 | 63 | 18 | 89 | 30 | 32 | 272 | 334 | 129 | 53 | 205 | 387 | 167 | 148 | 495 | 810 | 59 | 869 |
| Lombardia | 20 | 390 | 470 | 880 | 342 | 280 | 2.683 | 3.305 | 330 | 336 | 576 | 1.242 | 692 | 1.006 | 3.729 | 5.427 | 109 | 5.536 |
| Trentino-A. A. | 3 | 179 | 48 | 230 | 12 | 37 | 210 | 259 | 61 | 34 | 77 | 172 | 76 | 250 | 335 | 661 | 14 | 675 |
| Veneto | 11 | 577 | 382 | 970 | 83 | 138 | 955 | 1.176 | 200 | 191 | 350 | 741 | 294 | 906 | 1.687 | 2.887 | 62 | 2.949 |
| Friuli-Venezia G. | 4 | 76 | 26 | 106 | 24 | 32 | 255 | 311 | 56 | 28 | 81 | 165 | 84 | 136 | 362 | 582 | 15 | 597 |
| Emilia-Romagna | 20 | 431 | 401 | 852 | 48 | 121 | 511 | 680 | 158 | 122 | 206 | 486 | 226 | 674 | 1.118 | 2.018 | 31 | 2.049 |
| Marche | 7 | 255 | 151 | 413 | 13 | 58 | 215 | 286 | 51 | 50 | 98 | 199 | 71 | 363 | 464 | 898 | 16 | 914 |
| Toscana | 8 | 260 | 179 | 447 | 40 | 72 | 638 | 750 | 148 | 111 | 196 | 455 | 196 | 443 | 1.013 | 1.652 | 25 | 1.677 |
| Umbria | 3 | 150 | 74 | 227 | 15 | 33 | 180 | 228 | 27 | 31 | 38 | 96 | 45 | 214 | 292 | 551 | 10 | 561 |
| Lazio | 37 | 418 | 378 | 833 | 59 | 172 | 1.155 | 1.386 | 407 | 203 | 611 | 1.221 | 503 | 793 | 2.144 | 3.440 | 231 | 3.671 |
| Campania | 36 | 1.010 | 1.170 | 2.216 | 49 | 304 | 2.869 | 3.222 | 460 | 529 | 1.831 | 2.820 | 545 | 1.843 | 5.870 | 8.258 | 195 | 8.453 |
| Abruzzi e Molise | 5 | 630 | 213 | 848 | 9 | 73 | 470 | 552 | 70 | 73 | 148 | 291 | 84 | 776 | 831 | 1.691 | 33 | 1.724 |
| Puglia | 22 | 484 | 2.960 | 3.466 | 45 | 228 | 1.522 | 1.795 | 242 | 311 | 925 | 1.478 | 309 | 1.023 | 5.407 | 6.739 | 106 | 6.845 |
| Basilicata | 6 | 447 | 467 | 920 | 2 | 82 | 350 | 434 | 26 | 41 | 59 | 126 | 34 | 570 | 876 | 1.480 | 15 | 1.495 |
| Calabria | 15 | 400 | 1.356 | 1.771 | 12 | 129 | 1.192 | 1.333 | 141 | 131 | 153 | 425 | 168 | 660 | 2.701 | 3.529 | 77 | 3.606 |
| Sicilia | 21 | 643 | 2.561 | 3.225 | 55 | 303 | 1.866 | 2.224 | 341 | 367 | 785 | 1.493 | 417 | 1.313 | 5.212 | 6.942 | 149 | 7.091 |
| Sardegna | 7 | 297 | 544 | 848 | 17 | 79 | 680 | 776 | 120 | 117 | 246 | 483 | 144 | 493 | 1.470 | 2.107 | 46 | 2.153 |
| ITALIA | 237 | 7.064 | 11.536 | 18.837 | 963 | 2.261 | 17.075 | 20.299 | 3.089 | 2.884 | 6.854 | 12.827 | 4.289 | 12.209 | 35.465 | 51.963 | 1.260 | 53.223 |


(*) Cfr. la corrispondente nota a pag. 34. — (a) Compresi 517 morti (M. 288 - F. 229) senza indicazione.

MOVIMENTO MIGRATORIO ANAGRAFICO Regioni - Anno 1959




MOVIMENTO MIGRATORIO ANAGRAFICO SECONDO LA PROVENIENZA E LA DESTINAZIONE Regioni e ripartizioni statistiche - Anno 1959

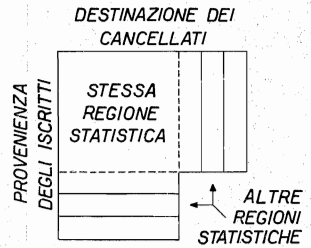
I RIPARTIZIONE STATISTICA



PIEMONTE, VALLE D'AOSTA, LIGURIA



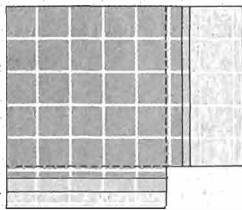
LOMBARDIA



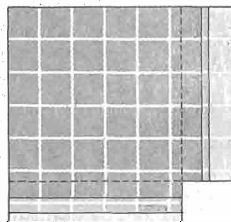
RIPARTIZIONI STATISTICHE




II RIPARTIZIONE STATISTICA




TRE VENEZIE



EMILIA-ROMAGNA, MARCHE




TOSCANA, UMBRIA, A. LAZIO




ROMA E PROVINCIA

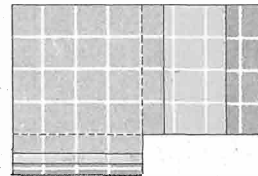
III RIPARTIZIONE STATISTICA




LAZIO MERIDIONALE, CAMPANIA



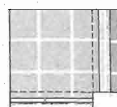
ABRUZZI E MOLISE



PUGLIA, BASILICATA, CALABRIA



SICILIA



SARDEGNA

□ = 5.000 ISCRITTI O CANCELLATI

PARTE V

**ISCRIZIONI E CANCELLAZIONI ANAGRAFICHE
PER TRASFERIMENTO DI RESIDENZA**

Tav. 149 — Iscritti e cancellati

| PROVINCIE E REGIONI | I S C R I T T I | | | | | | |
|----------------------------------------|-----------------|----------------|----------------|--------------|--------------|--------------|----------------|
| | Dall'interno | | | Dall'estero | | | T _o |
| | M | F | MF | M | F | MF | M |
| Torino | 39.954 | 40.466 | 80.420 | 1.013 | 922 | 1.935 | 40.967 |
| Vercelli | 8.260 | 8.646 | 16.906 | 182 | 180 | 362 | 8.442 |
| Novara | 8.409 | 8.331 | 16.740 | 132 | 160 | 292 | 8.541 |
| Cuneo | 7.831 | 8.577 | 16.408 | 149 | 130 | 279 | 7.980 |
| Asti | 4.593 | 4.654 | 9.247 | 68 | 65 | 133 | 4.661 |
| Alessandria | 10.434 | 10.274 | 20.708 | 169 | 147 | 316 | 10.603 |
| Piemonte | 79.481 | 80.948 | 160.429 | 1.713 | 1.604 | 3.317 | 81.194 |
| Valle d'Aosta | 1.666 | 1.649 | 3.315 | 40 | 50 | 90 | 1.706 |
| Imperia | 4.785 | 4.659 | 9.444 | 189 | 233 | 422 | 4.974 |
| Savona | 5.054 | 5.019 | 10.073 | 99 | 119 | 218 | 5.153 |
| Genova | 14.249 | 14.321 | 28.570 | 439 | 495 | 934 | 14.688 |
| La Spezia | 3.846 | 3.725 | 7.571 | 38 | 46 | 84 | 3.884 |
| Liguria | 27.934 | 27.724 | 55.658 | 765 | 893 | 1.658 | 28.699 |
| Varese | 12.642 | 12.424 | 25.066 | 223 | 221 | 444 | 12.865 |
| Como | 9.270 | 9.646 | 18.916 | 130 | 158 | 288 | 9.400 |
| Sondrio | 1.363 | 1.575 | 2.938 | 65 | 59 | 124 | 1.428 |
| Milano | 67.173 | 68.055 | 135.228 | 1.203 | 1.281 | 2.484 | 68.376 |
| Bergamo | 8.733 | 10.406 | 19.139 | 177 | 187 | 364 | 8.910 |
| Brescia | 12.119 | 13.560 | 25.679 | 204 | 188 | 392 | 12.323 |
| Pavia | 12.100 | 12.154 | 24.254 | 52 | 43 | 95 | 12.152 |
| Cremona | 7.771 | 7.923 | 15.694 | 33 | 32 | 65 | 7.804 |
| Mantova | 9.102 | 9.214 | 18.316 | 33 | 45 | 78 | 9.135 |
| Lombardia | 140.273 | 144.957 | 285.230 | 2.120 | 2.214 | 4.334 | 142.393 |
| Bolzano - Bozen | 5.419 | 5.163 | 10.582 | 154 | 249 | 403 | 5.573 |
| Trento | 4.072 | 4.790 | 8.862 | 171 | 186 | 357 | 4.243 |
| Trentino-Alto Adige | 9.491 | 9.953 | 19.444 | 325 | 435 | 760 | 9.816 |
| Verona | 10.382 | 11.750 | 22.132 | 183 | 190 | 373 | 10.565 |
| Vicenza | 7.259 | 8.529 | 15.788 | 485 | 429 | 914 | 7.744 |
| Belluno | 2.004 | 2.635 | 4.639 | 92 | 110 | 202 | 2.096 |
| Treviso | 7.220 | 9.132 | 16.352 | 639 | 429 | 1.068 | 7.859 |
| Venezia | 8.590 | 9.883 | 18.473 | 242 | 258 | 500 | 8.832 |
| Padova | 9.656 | 11.244 | 20.900 | 217 | 155 | 372 | 9.873 |
| Rovigo | 5.011 | 5.335 | 10.346 | 24 | 17 | 41 | 5.035 |
| Veneto | 50.122 | 58.508 | 108.630 | 1.882 | 1.588 | 3.470 | 52.004 |
| Udine | 10.032 | 11.233 | 21.265 | 856 | 777 | 1.633 | 10.888 |
| Gorizia | 2.207 | 1.953 | 4.160 | 129 | 176 | 305 | 2.336 |
| Trieste | 2.529 | 2.277 | 4.806 | 628 | 775 | 1.403 | 3.157 |
| Friuli-Venezia Giulia | 14.768 | 15.463 | 30.231 | 1.613 | 1.728 | 3.341 | 16.381 |
| Piacenza | 7.027 | 6.907 | 13.934 | 114 | 97 | 211 | 7.141 |
| Parma | 8.416 | 8.302 | 16.718 | 122 | 127 | 249 | 8.538 |
| Reggio nell'Emilia | 6.485 | 6.892 | 13.377 | 71 | 54 | 125 | 6.558 |
| Modena | 10.190 | 10.634 | 20.824 | 99 | 96 | 195 | 10.288 |
| Bologna | 18.082 | 17.999 | 36.081 | 176 | 195 | 371 | 18.258 |
| Ferrara | 6.868 | 7.036 | 13.904 | 64 | 51 | 115 | 6.938 |
| Ravenna | 5.216 | 5.449 | 10.665 | 41 | 36 | 77 | 5.258 |
| Forlì | 8.353 | 8.918 | 17.271 | 95 | 167 | 262 | 8.448 |
| Emilia-Romagna | 70.637 | 72.137 | 142.774 | 782 | 823 | 1.605 | 71.418 |
| Pesaro e Urbino | 4.315 | 4.798 | 9.113 | 151 | 133 | 284 | 4.468 |
| Ancona | 6.269 | 6.661 | 12.930 | 76 | 63 | 139 | 6.348 |
| Macerata | 3.504 | 4.010 | 7.514 | 58 | 38 | 96 | 3.568 |
| Ascoli Piceno | 4.699 | 5.273 | 9.972 | 87 | 69 | 156 | 4.788 |
| Marche | 18.787 | 20.742 | 39.529 | 372 | 303 | 675 | 19.118 |

per sesso - Provincie e Regioni

| tale | | CANCELLATI | | | | | | | | |
|----------------|----------------|----------------|----------------|----------------|--------------|--------------|--------------|----------------|----------------|----------------|
| | | Per l'interno | | | Per l'estero | | | Totale | | |
| | | F | MF | M | F | MF | M | F | MF | M |
| 41.388 | 82.355 | 24.435 | 25.736 | 50.171 | 643 | 585 | 1.228 | 25.078 | 26.321 | 51.399 |
| 8.826 | 17.268 | 7.820 | 8.230 | 16.050 | 101 | 116 | 217 | 7.921 | 8.346 | 16.267 |
| 8.491 | 17.032 | 6.926 | 7.233 | 14.159 | 164 | 198 | 362 | 7.090 | 7.431 | 14.521 |
| 8.707 | 16.687 | 9.693 | 10.778 | 20.471 | 581 | 532 | 1.113 | 10.274 | 11.310 | 21.584 |
| 4.719 | 9.380 | 4.536 | 4.726 | 9.262 | 78 | 69 | 147 | 4.614 | 4.795 | 9.409 |
| 10.421 | 21.024 | 9.752 | 9.809 | 19.561 | 86 | 47 | 133 | 9.838 | 9.856 | 19.694 |
| 82.552 | 163.746 | 63.162 | 66.512 | 129.674 | 1.653 | 1.547 | 3.200 | 64.815 | 68.059 | 132.874 |
| 1.699 | 3.405 | 1.017 | 1.140 | 2.157 | 26 | 36 | 62 | 1.043 | 1.176 | 2.219 |
| 4.892 | 9.866 | 2.661 | 2.612 | 5.273 | 107 | 120 | 227 | 2.768 | 2.732 | 5.500 |
| 5.138 | 10.291 | 3.546 | 3.630 | 7.176 | 30 | 28 | 58 | 3.576 | 3.658 | 7.234 |
| 14.816 | 29.504 | 8.797 | 8.489 | 17.286 | 256 | 249 | 505 | 9.053 | 8.738 | 17.791 |
| 3.771 | 7.655 | 3.633 | 3.483 | 7.116 | 69 | 65 | 134 | 3.702 | 3.548 | 7.250 |
| 28.617 | 57.316 | 18.637 | 18.214 | 36.851 | 462 | 462 | 924 | 19.099 | 18.676 | 37.775 |
| 12.645 | 25.510 | 7.845 | 8.433 | 16.278 | 97 | 114 | 211 | 7.942 | 8.547 | 16.489 |
| 9.804 | 19.204 | 7.137 | 7.901 | 15.038 | 72 | 83 | 155 | 7.209 | 7.984 | 15.193 |
| 1.634 | 3.062 | 1.510 | 1.855 | 3.365 | 78 | 112 | 190 | 1.588 | 1.967 | 3.555 |
| 69.336 | 137.712 | 34.087 | 34.911 | 68.998 | 448 | 442 | 890 | 34.535 | 35.353 | 69.888 |
| 10.593 | 19.503 | 9.730 | 11.560 | 21.290 | 226 | 263 | 489 | 9.956 | 11.823 | 21.779 |
| 13.748 | 26.071 | 14.714 | 16.525 | 31.239 | 143 | 147 | 290 | 14.857 | 16.672 | 31.529 |
| 12.197 | 24.349 | 11.799 | 11.602 | 23.401 | 12 | 17 | 29 | 11.811 | 11.619 | 23.430 |
| 7.955 | 15.759 | 10.164 | 10.473 | 20.637 | 26 | 41 | 67 | 10.190 | 10.514 | 20.704 |
| 9.259 | 18.394 | 11.625 | 12.080 | 23.705 | 18 | 18 | 36 | 11.643 | 12.098 | 23.741 |
| 147.171 | 289.564 | 108.611 | 115.340 | 223.951 | 1.120 | 1.237 | 2.357 | 109.731 | 116.577 | 226.308 |
| 5.412 | 10.985 | 5.614 | 5.357 | 10.971 | 183 | 235 | 418 | 5.797 | 5.592 | 11.389 |
| 4.976 | 9.219 | 3.955 | 4.850 | 8.805 | 229 | 201 | 430 | 4.184 | 5.051 | 9.235 |
| 10.388 | 20.204 | 9.569 | 10.207 | 19.776 | 412 | 436 | 848 | 9.981 | 10.643 | 20.624 |
| 11.940 | 22.505 | 10.874 | 12.372 | 23.246 | 77 | 71 | 148 | 10.951 | 12.443 | 23.394 |
| 8.958 | 16.702 | 7.977 | 9.666 | 17.643 | 620 | 628 | 1.248 | 8.597 | 10.294 | 18.891 |
| 2.745 | 4.841 | 2.371 | 3.012 | 5.383 | 303 | 307 | 610 | 2.674 | 3.319 | 5.993 |
| 9.561 | 17.420 | 8.009 | 10.523 | 18.532 | 717 | 772 | 1.489 | 8.726 | 11.295 | 20.021 |
| 10.141 | 18.973 | 9.912 | 11.538 | 21.450 | 309 | 259 | 568 | 10.221 | 11.797 | 22.018 |
| 11.399 | 21.272 | 11.733 | 13.884 | 25.617 | 170 | 145 | 315 | 11.903 | 14.029 | 25.932 |
| 5.352 | 10.387 | 9.740 | 10.192 | 19.932 | 39 | 18 | 57 | 9.779 | 10.210 | 19.989 |
| 60.096 | 112.100 | 60.616 | 71.187 | 131.803 | 2.235 | 2.200 | 4.435 | 62.851 | 73.387 | 136.238 |
| 12.010 | 22.898 | 10.279 | 12.322 | 22.601 | 1.129 | 1.129 | 2.258 | 11.408 | 13.451 | 24.859 |
| 2.129 | 4.465 | 2.304 | 2.019 | 4.323 | 91 | 92 | 183 | 2.395 | 2.111 | 4.506 |
| 3.052 | 6.209 | 2.708 | 2.256 | 4.964 | 258 | 309 | 567 | 2.966 | 2.565 | 5.531 |
| 17.191 | 33.572 | 15.291 | 16.597 | 31.888 | 1.478 | 1.530 | 3.008 | 16.769 | 18.127 | 34.896 |
| 7.004 | 14.145 | 7.545 | 7.664 | 15.209 | 204 | 173 | 377 | 7.749 | 7.837 | 15.586 |
| 8.429 | 16.967 | 8.305 | 8.653 | 16.958 | 110 | 119 | 229 | 8.415 | 8.772 | 17.187 |
| 6.946 | 13.502 | 7.428 | 8.151 | 15.579 | 112 | 118 | 230 | 7.540 | 8.269 | 15.809 |
| 10.730 | 21.019 | 10.322 | 11.106 | 21.428 | 86 | 71 | 157 | 10.408 | 11.177 | 21.585 |
| 18.194 | 36.452 | 14.631 | 14.696 | 29.327 | 80 | 52 | 132 | 14.711 | 14.748 | 29.459 |
| 7.087 | 14.019 | 9.473 | 9.675 | 19.148 | 43 | 43 | 86 | 9.516 | 9.718 | 19.234 |
| 5.485 | 10.742 | 3.887 | 4.118 | 8.005 | 19 | 18 | 37 | 3.906 | 4.136 | 8.042 |
| 9.085 | 17.533 | 8.368 | 9.010 | 17.378 | 112 | 111 | 223 | 8.480 | 9.121 | 17.601 |
| 72.960 | 144.379 | 69.959 | 73.073 | 143.032 | 766 | 705 | 1.471 | 70.725 | 73.778 | 144.503 |
| 4.931 | 9.397 | 5.757 | 6.353 | 12.110 | 208 | 167 | 375 | 5.965 | 6.520 | 12.485 |
| 6.724 | 13.069 | 6.906 | 7.374 | 14.280 | 105 | 102 | 207 | 7.011 | 7.476 | 14.487 |
| 4.048 | 7.610 | 4.814 | 5.239 | 10.053 | 63 | 57 | 120 | 4.877 | 5.296 | 10.173 |
| 5.342 | 10.128 | 5.300 | 6.057 | 11.357 | 20 | 13 | 33 | 5.320 | 6.070 | 11.390 |
| 21.045 | 40.204 | 22.777 | 25.023 | 47.800 | 396 | 339 | 735 | 23.173 | 25.362 | 48.535 |

| PROVINCIE E REGIONI | I S C R I T T I | | | | | | | T o |
|-----------------------------------|-----------------|----------------|----------------------|---------------|---------------|---------------|---------------|-----|
| | Dall'interno | | | Dall'estero | | | M | |
| | M | F | MF | M | F | MF | | |
| Massa-Carrara | 1.652 | 1.795 | 3.447 | 98 | 104 | 202 | 1.750 | |
| Lucca | 3.941 | 4.390 | 8.331 | 254 | 196 | 450 | 4.195 | |
| Pistoia | 3.297 | 3.697 | 6.994 | 43 | 52 | 95 | 3.340 | |
| Firenze | 16.360 | 17.593 | 33.953 | 194 | 244 | 438 | 16.554 | |
| Livorno | 4.650 | 4.561 | 9.211 | 69 | 88 | 157 | 4.719 | |
| Pisa | 6.019 | 6.009 | 12.028 | 51 | 61 | 112 | 6.070 | |
| Arezzo | 4.059 | 4.485 | 8.544 | 86 | 94 | 180 | 4.145 | |
| Siena | 4.624 | 4.886 | 9.510 | 18 | 29 | 47 | 4.642 | |
| Grosseto | 3.387 | 3.453 | 6.840 | 19 | 16 | 35 | 3.406 | |
| Toscana | 47.989 | 50.869 | 98.858 | 832 | 884 | 1.716 | 48.821 | |
| Perugia | 6.355 | 7.201 | 13.556 | 86 | 98 | 184 | 6.441 | |
| Terni | 2.833 | 2.930 | 5.763 | 40 | 37 | 77 | 2.873 | |
| Umbria | 9.188 | 10.131 | 19.319 | 126 | 135 | 261 | 9.314 | |
| Viterbo | 3.039 | 3.165 | 6.204 | 11 | 14 | 25 | 3.050 | |
| Rieti | 1.608 | 1.860 | 3.468 | 3 | 3 | 6 | 1.611 | |
| Roma | 39.457 | 38.906 | 78.363 | 1.079 | 1.269 | 2.348 | 40.536 | |
| Latina | 3.889 | 4.121 | 8.010 | 153 | 121 | 274 | 4.042 | |
| Frosinone | 3.650 | 4.134 | 7.784 | 257 | 157 | 414 | 3.907 | |
| Lazio | 51.643 | 52.186 | 103.829 | 1.503 | 1.564 | 3.067 | 53.146 | |
| Caserta | 6.698 | 7.340 | 14.038 | 119 | 83 | 202 | 6.817 | |
| Benevento | 3.011 | 3.363 | 6.374 | 94 | 50 | 144 | 3.105 | |
| Napoli | 24.092 | 25.195 | 49.287 | 431 | 368 | 799 | 24.523 | |
| Avellino | 4.348 | 4.894 | 9.242 | 154 | 99 | 253 | 4.502 | |
| Salerno | 10.336 | 11.082 | 21.418 | 279 | 220 | 499 | 10.615 | |
| Campania | 48.485 | 51.874 | 100.359 | 1.077 | 820 | 1.897 | 49.562 | |
| L'Aquila | 2.827 | 3.148 | 5.975 | 205 | 131 | 336 | 3.032 | |
| Teramo | 3.284 | 3.975 | 7.259 | 87 | 57 | 144 | 3.371 | |
| Pescara | 3.218 | 3.726 | 6.944 | 123 | 87 | 210 | 3.341 | |
| Chieti | 3.479 | 4.180 | 7.659 | 276 | 161 | 437 | 3.755 | |
| Campobasso | 3.056 | 3.451 | 6.507 | 246 | 174 | 420 | 3.302 | |
| Abruzzi e Molise | 15.864 | 18.480 | 34.344 | 937 | 610 | 1.547 | 16.801 | |
| Foggia | 5.835 | 6.077 | 11.912 | 85 | 87 | 172 | 5.920 | |
| Bari | 9.693 | 10.155 | 19.848 | 585 | 448 | 1.033 | 10.278 | |
| Taranto | 4.862 | 5.051 | 9.913 | 29 | 24 | 53 | 4.891 | |
| Brindisi | 2.825 | 3.153 | 5.978 | 137 | 116 | 253 | 2.962 | |
| Lecce | 4.720 | 5.753 | 10.473 | 20 | 34 | 54 | 4.740 | |
| Puglia | 27.935 | 30.189 | 58.124 | 856 | 709 | 1.565 | 28.791 | |
| Potenza | 3.452 | 3.826 | 7.278 | 107 | 57 | 164 | 3.559 | |
| Matera | 2.222 | 2.258 | 4.480 | 19 | 9 | 28 | 2.241 | |
| Basilicata | 5.674 | 6.084 | 11.758 | 126 | 66 | 192 | 5.800 | |
| Cosenza | 7.400 | 7.531 | 14.931 | 305 | 159 | 464 | 7.705 | |
| Catanzaro | 6.185 | 6.422 | 12.607 | 223 | 129 | 352 | 6.406 | |
| Reggio di Calabria | 5.454 | 5.302 | 10.756 | 210 | 120 | 330 | 5.664 | |
| Calabria | 19.039 | 19.255 | 38.294 | 738 | 408 | 1.146 | 19.777 | |
| Trapani | 3.768 | 3.889 | 7.657 | 312 | 239 | 551 | 4.08 | |
| Palermo | 10.872 | 10.560 | 21.432 | 293 | 280 | 573 | 11.16 | |
| Messina | 7.342 | 7.893 | 15.235 | 315 | 217 | 532 | 7.65 | |
| Agrigento | 4.266 | 4.041 | 8.307 | 217 | 173 | 390 | 4.48 | |
| Caltanissetta | 2.727 | 2.808 | 5.535 | 129 | 97 | 226 | 2.85 | |
| Enna | 2.109 | 2.146 | 4.255 | 65 | 62 | 127 | 2.17 | |
| Catania | 11.088 | 11.396 | 22.484 | 378 | 275 | 653 | 11.46 | |
| Ragusa | 2.471 | 2.681 | 5.152 | 251 | 139 | 390 | 2.72 | |
| Siracusa | 4.505 | 4.259 | 8.764 | 275 | 209 | 484 | 4.78 | |
| Sicilia | 49.148 | 49.673 | 98.821 | 2.235 | 1.691 | 3.926 | 51.31 | |
| Sassari | 5.350 | 4.902 | 10.252 | 69 | 34 | 103 | 5.4 | |
| Nuoro | 3.347 | 2.810 | 6.157 | 13 | 14 | 27 | 3.3 | |
| Cagliari | 11.923 | 11.179 | 23.102 | 88 | 66 | 154 | 12.0 | |
| Sardegna | 20.620 | 18.891 | 39.511 | 170 | 114 | 284 | 20.7 | |
| ITALIA | 708.744 | 739.713 | (a) 1.448.457 | 18.212 | 16.639 | 34.851 | 726.9 | |

(a) La differenza tra il numero degli iscritti e quello dei cancellati è dovuta in parte alle regolarizzazioni di iscrizioni anagrafiche ed in

per sesso — Provincie e Regioni

| tale | | CANCELLATI | | | | | | | | |
|----------------|------------------|----------------|----------------|----------------------|---------------|---------------|---------------|----------------|----------------|------------------|
| | | Per l'interno | | | Per l'estero | | | Totale | | |
| F | MF | M | F | MF | M | F | MF | M | F | MF |
| 1.899 | 3.649 | 2.392 | 2.516 | 4.908 | 521 | 443 | 964 | 2.913 | 2.959 | 5.872 |
| 4.586 | 8.781 | 3.693 | 4.302 | 7.995 | 452 | 274 | 726 | 4.145 | 4.576 | 8.721 |
| 3.749 | 7.089 | 2.850 | 3.148 | 5.998 | 20 | 18 | 38 | 2.870 | 3.166 | 6.036 |
| 17.837 | 34.391 | 12.431 | 13.363 | 25.794 | 117 | 117 | 234 | 12.548 | 13.480 | 26.028 |
| 4.649 | 9.368 | 4.252 | 3.893 | 8.145 | 26 | 28 | 54 | 4.278 | 3.921 | 8.199 |
| 6.070 | 12.140 | 5.803 | 5.895 | 11.698 | 45 | 46 | 91 | 5.848 | 5.941 | 11.789 |
| 4.579 | 8.724 | 5.633 | 6.009 | 11.642 | 66 | 69 | 135 | 5.699 | 6.078 | 11.777 |
| 4.915 | 9.557 | 5.564 | 5.769 | 11.333 | 19 | 15 | 34 | 5.583 | 5.784 | 11.367 |
| 3.469 | 6.875 | 3.575 | 3.649 | 7.224 | 24 | 21 | 45 | 3.599 | 3.670 | 7.269 |
| 51.753 | 100.574 | 46.193 | 48.544 | 94.737 | 1.290 | 1.031 | 2.321 | 47.483 | 49.575 | 97.058 |
| 7.299 | 13.740 | 8.329 | 9.190 | 17.519 | 120 | 94 | 214 | 8.449 | 9.284 | 17.733 |
| 2.967 | 5.840 | 3.051 | 3.203 | 6.254 | 34 | 28 | 62 | 3.085 | 3.231 | 6.316 |
| 10.266 | 19.580 | 11.380 | 12.393 | 23.773 | 154 | 122 | 276 | 11.534 | 12.515 | 24.049 |
| 3.179 | 6.229 | 3.889 | 3.800 | 7.689 | 1 | 6 | 7 | 3.890 | 3.806 | 7.696 |
| 1.863 | 3.474 | 3.238 | 3.208 | 6.446 | 1 | 1 | 2 | 3.239 | 3.209 | 6.448 |
| 40.175 | 80.711 | 18.699 | 19.174 | 37.873 | 153 | 200 | 353 | 18.852 | 19.374 | 38.226 |
| 4.242 | 8.284 | 4.405 | 4.549 | 8.954 | 1.119 | 995 | 2.114 | 5.524 | 5.524 | 11.068 |
| 4.291 | 8.198 | 5.460 | 5.754 | 11.214 | 574 | 522 | 1.096 | 6.034 | 6.276 | 12.310 |
| 53.750 | 106.896 | 35.691 | 36.485 | 72.176 | 1.848 | 1.724 | 3.572 | 37.539 | 38.209 | 75.748 |
| 7.423 | 14.240 | 8.434 | 8.782 | 17.216 | 250 | 226 | 476 | 8.684 | 9.008 | 17.692 |
| 3.413 | 6.518 | 4.736 | 4.973 | 9.709 | 505 | 481 | 986 | 5.241 | 5.454 | 10.695 |
| 25.563 | 50.086 | 23.983 | 24.058 | 48.041 | 735 | 648 | 1.383 | 24.718 | 24.706 | 49.424 |
| 4.993 | 9.495 | 7.218 | 7.633 | 14.851 | 722 | 708 | 1.430 | 7.940 | 8.341 | 16.281 |
| 11.302 | 21.917 | 12.200 | 12.628 | 24.828 | 825 | 725 | 1.550 | 13.025 | 13.353 | 26.378 |
| 52.694 | 102.256 | 56.571 | 58.074 | 114.645 | 3.037 | 2.788 | 5.825 | 59.608 | 60.862 | 120.470 |
| 3.279 | 6.311 | 4.643 | 4.770 | 9.413 | 582 | 534 | 1.116 | 5.225 | 5.304 | 10.529 |
| 4.032 | 7.403 | 4.627 | 5.410 | 10.037 | 590 | 495 | 1.085 | 5.217 | 5.905 | 11.122 |
| 3.813 | 7.154 | 3.490 | 3.845 | 7.335 | 155 | 127 | 282 | 3.645 | 3.972 | 7.617 |
| 4.341 | 8.096 | 4.625 | 5.464 | 10.089 | 1.448 | 1.349 | 2.797 | 6.073 | 6.813 | 12.886 |
| 3.625 | 6.927 | 4.422 | 4.676 | 9.098 | 1.463 | 1.382 | 2.845 | 5.885 | 6.058 | 11.943 |
| 19.090 | 35.891 | 21.807 | 24.165 | 45.972 | 4.238 | 3.887 | 8.125 | 26.045 | 28.052 | 54.097 |
| 6.164 | 12.084 | 10.509 | 10.307 | 20.816 | 217 | 203 | 420 | 10.726 | 10.510 | 21.236 |
| 10.603 | 20.881 | 14.208 | 13.981 | 28.189 | 1.560 | 1.663 | 3.223 | 15.768 | 15.644 | 31.412 |
| 5.075 | 9.966 | 6.845 | 6.596 | 13.441 | 72 | 62 | 134 | 6.917 | 6.658 | 13.575 |
| 3.269 | 6.231 | 4.019 | 3.977 | 7.996 | 38 | 22 | 60 | 4.057 | 3.999 | 8.056 |
| 5.787 | 10.527 | 6.696 | 7.104 | 13.800 | 72 | 51 | 123 | 6.768 | 7.155 | 13.923 |
| 30.898 | 59.689 | 42.277 | 41.965 | 84.242 | 1.959 | 2.001 | 3.960 | 44.236 | 43.966 | 88.202 |
| 3.883 | 7.442 | 5.949 | 6.129 | 12.078 | 724 | 755 | 1.479 | 6.673 | 6.884 | 13.557 |
| 2.267 | 4.508 | 2.811 | 2.863 | 5.674 | 69 | 80 | 149 | 2.880 | 2.943 | 5.823 |
| 6.150 | 11.950 | 8.760 | 8.992 | 17.752 | 793 | 835 | 1.628 | 9.553 | 9.827 | 19.380 |
| 7.690 | 15.395 | 8.934 | 9.065 | 17.999 | 2.149 | 2.034 | 4.183 | 11.083 | 11.099 | 22.182 |
| 6.551 | 12.959 | 9.695 | 9.347 | 19.042 | 1.597 | 1.442 | 3.039 | 11.292 | 10.789 | 22.081 |
| 5.422 | 11.086 | 8.827 | 8.536 | 17.363 | 2.195 | 1.915 | 4.110 | 11.022 | 10.451 | 21.473 |
| 19.663 | 39.440 | 27.456 | 26.948 | 54.404 | 5.941 | 5.391 | 11.332 | 33.397 | 32.339 | 65.736 |
| 4.128 | 8.208 | 4.915 | 4.842 | 9.757 | 361 | 344 | 705 | 5.276 | 5.186 | 10.462 |
| 10.840 | 22.005 | 13.879 | 12.324 | 26.203 | 775 | 688 | 1.463 | 14.654 | 13.012 | 27.666 |
| 8.110 | 15.767 | 9.869 | 9.749 | 19.618 | 703 | 721 | 1.424 | 10.572 | 10.470 | 21.042 |
| 4.214 | 8.697 | 5.991 | 5.595 | 11.586 | 1.093 | 961 | 2.054 | 7.084 | 6.556 | 13.640 |
| 2.905 | 5.761 | 4.237 | 3.967 | 8.204 | 377 | 358 | 735 | 4.614 | 4.325 | 8.939 |
| 2.208 | 4.382 | 4.133 | 4.007 | 8.140 | 104 | 83 | 187 | 4.237 | 4.090 | 8.327 |
| 11.671 | 23.137 | 10.611 | 10.677 | 21.288 | 637 | 754 | 1.391 | 11.248 | 11.431 | 22.679 |
| 2.820 | 5.542 | 3.075 | 2.960 | 6.035 | 220 | 245 | 465 | 3.295 | 3.205 | 6.500 |
| 4.468 | 9.248 | 4.280 | 4.155 | 8.435 | 500 | 423 | 923 | 4.780 | 4.578 | 9.358 |
| 51.364 | 102.747 | 60.990 | 58.276 | 119.266 | 4.770 | 4.577 | 9.347 | 65.760 | 62.853 | 128.613 |
| 4.936 | 10.355 | 6.047 | 5.499 | 11.546 | 136 | 102 | 238 | 6.183 | 5.601 | 11.784 |
| 2.824 | 6.184 | 4.084 | 3.458 | 7.542 | 26 | 19 | 45 | 4.110 | 3.477 | 7.587 |
| 11.245 | 23.256 | 13.114 | 12.211 | 25.325 | 40 | 28 | 68 | 13.154 | 12.239 | 25.393 |
| 19.005 | 39.795 | 23.245 | 21.168 | 44.413 | 202 | 149 | 351 | 23.447 | 21.317 | 44.764 |
| 756.352 | 1.483.308 | 704.009 | 734.303 | (a) 1.438.312 | 32.780 | 30.997 | 63.777 | 736.789 | 765.300 | 1.502.089 |

non contemporaneità delle iscrizioni e delle cancellazioni dovuta a ritardi nelle reciproche comunicazioni delle date da parte dei Comuni interessati.

Tav. 150 — Iscritti e cancellati per Provin

| PROVINCIE E REGIONI DI CANCELLAZIONE — (Provenienza) | PROVINCIE E REGIONI | | | | | | | | | | | | | | | | | |
|---------------------------------------------------------------------|---------------------|---------------|--------------|---------------|--------------|---------------|---------------|------------------|--------------|--------------|--------------|--------------|---------------|---------------|---------------|--------------|---------------|--------------|
| | Torino | Vercelli | Novara | Cuneo | Asti | Alessandria | PIEMONTE | VALLE D'AOSTA | Imperia | Savona | Genova | La Spezia | LIGURIA | Varese | Como | Sondrio | Milano | Bergamo |
| Torino | 31.732 | 1.087 | 442 | 2.245 | 1.416 | 806 | 37.728 | 443 | 443 | 431 | 615 | 60 | 1.549 | 205 | 96 | 19 | 1.304 | 102 |
| Vercelli | 2.012 | 10.258 | 692 | 81 | 46 | 347 | 13.436 | 75 | 40 | 59 | 193 | 27 | 319 | 112 | 46 | 6 | 478 | 52 |
| Novara | 635 | 630 | 7.650 | 62 | 32 | 147 | 9.156 | 59 | 100 | 70 | 193 | 10 | 373 | 555 | 95 | 15 | 1.297 | 68 |
| Cuneo | 5.710 | 132 | 88 | 10.838 | 494 | 320 | 17.582 | 54 | 440 | 632 | 208 | 15 | 1.295 | 37 | 42 | 10 | 227 | 18 |
| Asti | 2.724 | 117 | 76 | 407 | 3.370 | 885 | 7.579 | 39 | 71 | 166 | 260 | 8 | 505 | 53 | 28 | 8 | 266 | 14 |
| Alessandria | 1.635 | 365 | 109 | 265 | 930 | 10.457 | 13.761 | 40 | 139 | 385 | 1.638 | 21 | 2.183 | 132 | 88 | 10 | 774 | 22 |
| Piemonte | 44.448 | 12.589 | 9.057 | 13.898 | 6.288 | 12.962 | 99.242 | 710 | 1.233 | 1.743 | 3.107 | 141 | 6.224 | 1.094 | 395 | 68 | 4.346 | 286 |
| Valle d'Aosta | 381 | 48 | 39 | 19 | 18 | 16 | 521 | 1.186 | 30 | 18 | 37 | 7 | 92 | 6 | 8 | 4 | 52 | 6 |
| Imperia | 250 | 33 | 27 | 128 | 43 | 42 | 523 | 18 | 2.083 | 338 | 562 | 79 | 3.062 | 31 | 29 | 11 | 239 | 21 |
| Savona | 286 | 31 | 27 | 226 | 88 | 200 | 858 | 16 | 328 | 3.704 | 757 | 71 | 4.860 | 31 | 32 | 8 | 246 | 28 |
| Genova | 534 | 65 | 96 | 133 | 154 | 841 | 1.823 | 31 | 479 | 722 | 7.270 | 532 | 9.003 | 119 | 103 | 32 | 966 | 147 |
| La Spezia | 185 | 14 | 17 | 29 | 9 | 48 | 302 | 3 | 54 | 114 | 913 | 2.985 | 4.066 | 17 | 19 | 16 | 247 | 27 |
| Liguria | 1.255 | 143 | 167 | 516 | 294 | 1.131 | 3.506 | 68 | 2.944 | 4.878 | 9.502 | 3.667 | 20.991 | 198 | 183 | 67 | 1.698 | 221 |
| Varese | 194 | 73 | 413 | 42 | 9 | 46 | 777 | 18 | 107 | 59 | 112 | 28 | 306 | 8.961 | 476 | 62 | 2.783 | 111 |
| Como | 139 | 24 | 102 | 25 | 12 | 49 | 351 | 14 | 74 | 48 | 131 | 30 | 283 | 680 | 8.145 | 196 | 3.097 | 29 |
| Sondrio | 49 | 19 | 23 | 5 | 1 | 8 | 105 | 11 | 12 | 16 | 27 | 10 | 65 | 146 | 439 | 1.484 | 393 | 6 |
| Milano | 859 | 221 | 723 | 10 | 99 | 254 | 2.166 | 26 | 414 | 239 | 766 | 141 | 1.560 | 2.379 | 1.836 | 110 | 44.799 | 1.26 |
| Bergamo | 208 | 55 | 116 | 13 | 11 | 30 | 433 | 43 | 56 | 81 | 183 | 15 | 335 | 452 | 708 | 56 | 3.978 | 12.71 |
| Brescia | 358 | 219 | 443 | 30 | 18 | 177 | 1.245 | 39 | 109 | 63 | 162 | 17 | 351 | 644 | 367 | 108 | 4.132 | 89 |
| Pavia | 303 | 192 | 590 | 28 | 56 | 575 | 1.744 | 16 | 95 | 49 | 301 | 15 | 460 | 205 | 152 | 10 | 3.648 | 7 |
| Cremona | 157 | 56 | 193 | 23 | 1 | 24 | 454 | 17 | 72 | 60 | 118 | 17 | 267 | 490 | 264 | 36 | 5.219 | 48 |
| Mantova | 260 | 99 | 162 | 7 | 7 | 42 | 577 | 3 | 85 | 34 | 67 | 8 | 194 | 740 | 235 | 25 | 3.701 | 10 |
| Lombardia | 2.527 | 958 | 2.765 | 183 | 214 | 1.205 | 7.852 | 187 | 1.024 | 649 | 1.867 | 281 | 3.821 | 14.697 | 12.622 | 2.087 | 71.750 | 16.00 |
| Bolzano - Bozen | 206 | 22 | 32 | 26 | 4 | 13 | 303 | 8 | 16 | 23 | 78 | 22 | 139 | 55 | 33 | 20 | 335 | 2 |
| Trento | 150 | 38 | 51 | 32 | 11 | 20 | 302 | 12 | 19 | 13 | 64 | 11 | 107 | 68 | 35 | 26 | 466 | 3 |
| Trentino-A. Ad. | 356 | 60 | 83 | 58 | 15 | 33 | 605 | 20 | 35 | 36 | 142 | 33 | 246 | 123 | 68 | 46 | 801 | 5 |
| Verona | 490 | 85 | 93 | 27 | 17 | 88 | 800 | 53 | 39 | 22 | 121 | 11 | 193 | 343 | 104 | 13 | 1.650 | 1 |
| Vicenza | 661 | 135 | 150 | 25 | 36 | 99 | 1.106 | 38 | 28 | 59 | 101 | 13 | 201 | 754 | 96 | 22 | 1.146 | 1 |
| Belluno | 215 | 25 | 43 | 18 | 1 | 14 | 316 | 33 | 19 | 12 | 59 | 4 | 94 | 71 | 43 | 15 | 435 | 1 |
| Treviso | 611 | 84 | 73 | 51 | 84 | 123 | 1.026 | 33 | 42 | 27 | 83 | 8 | 160 | 298 | 275 | 11 | 1.306 | 1 |
| Venezia | 1.099 | 82 | 153 | 30 | 183 | 228 | 1.775 | 7 | 38 | 57 | 155 | 87 | 337 | 425 | 282 | 10 | 2.105 | 1 |
| Padova | 1.230 | 140 | 323 | 20 | 106 | 372 | 2.191 | 27 | 56 | 47 | 113 | 23 | 239 | 1.125 | 248 | 10 | 2.536 | 1 |
| Rovigo | 2.077 | 549 | 388 | 32 | 80 | 553 | 3.679 | 9 | 42 | 27 | 95 | 13 | 177 | 682 | 261 | 11 | 2.994 | 1 |
| Veneto | 6.383 | 1.100 | 1.223 | 203 | 507 | 1.477 | 10.893 | 200 | 264 | 251 | 727 | 159 | 1.401 | 3.698 | 1.309 | 92 | 12.172 | 3 |
| Udine | 699 | 58 | 103 | 43 | 22 | 78 | 1.003 | 27 | 65 | 83 | 198 | 36 | 382 | 198 | 185 | 22 | 1.653 | 1 |
| Gorizia | 137 | 20 | 11 | 11 | 2 | 12 | 193 | 5 | 13 | 16 | 28 | 14 | 71 | 19 | 21 | 13 | 149 | 1 |
| Trieste | 118 | 10 | 31 | 6 | 2 | 12 | 179 | 1 | 24 | 29 | 123 | 5 | 181 | 31 | 31 | 5 | 401 | 1 |
| Friuli-Venezia G. | 954 | 88 | 145 | 60 | 26 | 102 | 1.375 | 33 | 102 | 128 | 349 | 55 | 634 | 248 | 237 | 40 | 2.203 | 1 |
| Piacenza | 168 | 44 | 43 | 22 | 10 | 117 | 404 | 9 | 41 | 35 | 330 | 22 | 428 | 79 | 59 | 16 | 1.233 | 1 |
| Parma | 162 | 38 | 35 | 6 | 14 | 52 | 307 | 5 | 44 | 72 | 368 | 97 | 581 | 84 | 69 | 10 | 1.197 | 1 |
| Reggio nell'Emilia | 128 | 46 | 40 | 16 | 16 | 23 | 269 | 9 | 75 | 22 | 398 | 114 | 609 | 125 | 62 | 12 | 1.348 | 1 |
| Modena | 173 | 59 | 106 | 16 | 10 | 32 | 396 | 46 | 80 | 78 | 270 | 27 | 455 | 148 | 79 | 7 | 1.024 | 1 |
| Bologna | 215 | 28 | 76 | 42 | 21 | 47 | 429 | 18 | 78 | 47 | 199 | 23 | 347 | 71 | 44 | 7 | 732 | 1 |
| Ferrara | 980 | 233 | 82 | 25 | 125 | 252 | 1.697 | 33 | 74 | 40 | 564 | 14 | 692 | 209 | 84 | 3 | 1.392 | 1 |
| Ravenna | 50 | 9 | 20 | 10 | 7 | 14 | 110 | 1 | 15 | 22 | 37 | 16 | 90 | 28 | 10 | 1 | 190 | 1 |
| Forlì | 184 | 2 | 53 | 5 | 15 | 22 | 281 | 19 | 13 | 17 | 101 | 11 | 142 | 76 | 36 | — | 520 | 1 |
| Emilia-Romagna | 2.060 | 459 | 455 | 142 | 218 | 559 | 3.893 | 140 | 420 | 333 | 2.267 | 324 | 3.344 | 820 | 443 | 56 | 7.636 | 1 |
| Pesaro e Urbino | 121 | 26 | 28 | 10 | 13 | 13 | 211 | 4 | 23 | 24 | 374 | 10 | 431 | 58 | 54 | — | 653 | 1 |
| Ancona | 295 | 26 | 15 | 7 | 3 | 40 | 386 | 10 | 17 | 23 | 90 | 35 | 165 | 64 | 25 | 4 | 417 | 1 |
| Macerata | 63 | 4 | 18 | 9 | — | 25 | 119 | 5 | 11 | 2 | 38 | 12 | 63 | 25 | 22 | 6 | 137 | 1 |
| Ascoli Piceno | 70 | 4 | 16 | 3 | 4 | 34 | 131 | 4 | 4 | 1 | 64 | 26 | 95 | 23 | 15 | 6 | 249 | 1 |
| Marche | 549 | 60 | 77 | 29 | 20 | 112 | 847 | 23 | 55 | 50 | 566 | 83 | 754 | 170 | 116 | 16 | 1.456 | 1 |

ia di provenienza e di destinazione

DI ISCRIZIONE (Destinazione)

| Brescia | Pavia | Cremona | Mantova | LOMBARDIA | Bolzano-Bozen | Trento | TRENTINO-ALTO ADIGE | Verona | Vicenza | Belluno | Treviso | Venezia | Padova | Rovigo | VENETO | Udine | Gorizia | Trieste | FRILI-VE-NEZIA GIULIA |
|------------|---------------|---------------|---------------|----------------|---------------|--------------|---------------------|---------------|---------------|--------------|---------------|---------------|---------------|--------------|---------------|---------------|--------------|--------------|-----------------------|
| 142 | 156 | 52 | 59 | 2.135 | 107 | 101 | 208 | 182 | 233 | 92 | 293 | 319 | 370 | 253 | 1.742 | 333 | 37 | 62 | 432 |
| 63 | 144 | 25 | 29 | 955 | 16 | 10 | 26 | 26 | 80 | 15 | 37 | 54 | 95 | 80 | 387 | 28 | 5 | 6 | 39 |
| 107 | 533 | 46 | 71 | 2.787 | 12 | 22 | 34 | 59 | 63 | 10 | 17 | 59 | 90 | 47 | 345 | 43 | 3 | 17 | 63 |
| 34 | 29 | 11 | 8 | 426 | 13 | 24 | 37 | 14 | 34 | 14 | 26 | 24 | 12 | 5 | 129 | 38 | 2 | 8 | 48 |
| 6 | 49 | 8 | 4 | 436 | — | 4 | 4 | 16 | 18 | 1 | 25 | 76 | 48 | 11 | 195 | 13 | 5 | 1 | 19 |
| 41 | 622 | 19 | 27 | 1.735 | 16 | 7 | 23 | 27 | 28 | 3 | 70 | 127 | 115 | 62 | 432 | 65 | 14 | 19 | 98 |
| 393 | 1.533 | 161 | 198 | 8.474 | 164 | 168 | 332 | 324 | 456 | 135 | 468 | 659 | 730 | 458 | 3.230 | 520 | 66 | 113 | 699 |
| 6 | 3 | 3 | 1 | 89 | 7 | 7 | 14 | 6 | 10 | 6 | 12 | 1 | — | — | 35 | 4 | 1 | 1 | 6 |
| 24 | 27 | 11 | 26 | 419 | 6 | 7 | 13 | 16 | 13 | 5 | 20 | 30 | 27 | — | 111 | 24 | 3 | 19 | 46 |
| 41 | 34 | 15 | 11 | 446 | 9 | 6 | 15 | 6 | 19 | 5 | 21 | 36 | 14 | 14 | 115 | 36 | 12 | 8 | 56 |
| 63 | 183 | 46 | 66 | 1.725 | 80 | 52 | 132 | 55 | 47 | 31 | 67 | 101 | 55 | 30 | 386 | 74 | 29 | 76 | 179 |
| 20 | 9 | 8 | 5 | 365 | 2 | 6 | 8 | 6 | 13 | 13 | 8 | 43 | 22 | 4 | 109 | 30 | 3 | 12 | 45 |
| 148 | 253 | 80 | 108 | 2.955 | 97 | 71 | 168 | 83 | 92 | 54 | 116 | 210 | 118 | 48 | 721 | 164 | 47 | 115 | 326 |
| 181 | 106 | 60 | 129 | 12.868 | 26 | 46 | 72 | 77 | 208 | 40 | 74 | 95 | 149 | 66 | 709 | 79 | 10 | 15 | 104 |
| 98 | 82 | 46 | 32 | 12.672 | 22 | 30 | 52 | 105 | 50 | 17 | 51 | 69 | 79 | 32 | 403 | 50 | 6 | 17 | 73 |
| 58 | 8 | 15 | 11 | 2.616 | 12 | 40 | 52 | 18 | 23 | 17 | 23 | 12 | 11 | — | 104 | 27 | 3 | 4 | 34 |
| 333 | 1.758 | 926 | 98 | 53.503 | 166 | 444 | 610 | 340 | 122 | 136 | 222 | 285 | 336 | 95 | 1.536 | 329 | 53 | 396 | 778 |
| 700 | 98 | 328 | 70 | 19.106 | 26 | 38 | 64 | 59 | 29 | 35 | 49 | 53 | 41 | 20 | 286 | 57 | 10 | 31 | 98 |
| 1.098 | 593 | 1.467 | 745 | 27.045 | 33 | 197 | 230 | 298 | 147 | 24 | 51 | 62 | 69 | 15 | 666 | 133 | 9 | 52 | 194 |
| 125 | 15.180 | 110 | 39 | 19.547 | 12 | 16 | 28 | 42 | 26 | 13 | 22 | 61 | 109 | 96 | 369 | 40 | 11 | 5 | 56 |
| 836 | 315 | 10.288 | 497 | 18.432 | 13 | 28 | 41 | 75 | 20 | 10 | 8 | 33 | 30 | 2 | 178 | 16 | — | 18 | 34 |
| 849 | 79 | 583 | 12.923 | 19.238 | 101 | 54 | 155 | 1.098 | 55 | 14 | 37 | 75 | 106 | 137 | 1.522 | 24 | 8 | 11 | 43 |
| 278 | 18.219 | 13.823 | 14.544 | 185.027 | 411 | 893 | 1.304 | 2.112 | 680 | 306 | 537 | 745 | 930 | 463 | 5.773 | 755 | 110 | 549 | 1.414 |
| 74 | 21 | 29 | 71 | 665 | 6.601 | 832 | 7.433 | 413 | 138 | 205 | 100 | 96 | 88 | 46 | 1.086 | 84 | 32 | 72 | 188 |
| 196 | 23 | 27 | 59 | 934 | 676 | 4.708 | 5.384 | 338 | 159 | 196 | 94 | 195 | 97 | 39 | 1.118 | 67 | 18 | 19 | 104 |
| 270 | 44 | 56 | 130 | 1.599 | 7.277 | 5.540 | 12.817 | 751 | 297 | 401 | 194 | 291 | 185 | 85 | 2.204 | 151 | 50 | 91 | 292 |
| 237 | 67 | 52 | 614 | 3.128 | 274 | 211 | 485 | 14.531 | 637 | 116 | 198 | 351 | 580 | 302 | 16.715 | 102 | 24 | 25 | 151 |
| 137 | 71 | 62 | 155 | 2.513 | 106 | 159 | 265 | 670 | 9.202 | 127 | 407 | 391 | 1.064 | 129 | 11.990 | 219 | 36 | 43 | 298 |
| 24 | 20 | 3 | 12 | 658 | 175 | 160 | 335 | 98 | 115 | 1.877 | 493 | 206 | 128 | 47 | 2.964 | 161 | 23 | 30 | 214 |
| 79 | 53 | 7 | 26 | 2.132 | 62 | 71 | 133 | 242 | 490 | 336 | 8.821 | 1.694 | 523 | 56 | 12.162 | 964 | 63 | 79 | 1.106 |
| 117 | 188 | 39 | 74 | 3.286 | 73 | 80 | 153 | 252 | 364 | 188 | 1.564 | 7.873 | 1.493 | 325 | 12.059 | 1.286 | 112 | 123 | 1.521 |
| 105 | 272 | 29 | 145 | 4.525 | 103 | 61 | 164 | 410 | 1.109 | 119 | 691 | 1.656 | 11.373 | 765 | 16.123 | 340 | 35 | 61 | 436 |
| 50 | 739 | 42 | 264 | 5.075 | 114 | 33 | 147 | 321 | 134 | 40 | 69 | 421 | 778 | 6.335 | 8.098 | 73 | 12 | 12 | .97 |
| 749 | 1.410 | 234 | 1.290 | 21.317 | 907 | 775 | 1.682 | 16.524 | 12.051 | 2.803 | 12.243 | 12.592 | 15.939 | 7.959 | 80.111 | 3.145 | 305 | 373 | 3.823 |
| 80 | 79 | 33 | 36 | 2.372 | 132 | 65 | 197 | 151 | 237 | 172 | 757 | 873 | 390 | 43 | 2.623 | 12.388 | 830 | 511 | 13.729 |
| 15 | 11 | 9 | 16 | 263 | 34 | 36 | 70 | 17 | 30 | 11 | 46 | 85 | 50 | 8 | 247 | 692 | 1.519 | 449 | 2.660 |
| 31 | 13 | 7 | 6 | 544 | 37 | 42 | 79 | 55 | 87 | 29 | 46 | 128 | 99 | 14 | 458 | 578 | 397 | 1.224 | 2.199 |
| 126 | 103 | 49 | 58 | 3.179 | 203 | 143 | 346 | 223 | 354 | 212 | 849 | 1.086 | 539 | 65 | 3.328 | 13.658 | 2.746 | 2.184 | 18.588 |
| 56 | 423 | 209 | 38 | 2.162 | 10 | 5 | 15 | 20 | 15 | 13 | 13 | 36 | 14 | 16 | 127 | 26 | 11 | 16 | 53 |
| 110 | 53 | 125 | 112 | 1.792 | 16 | 10 | 26 | 23 | 16 | 33 | 9 | 36 | 41 | 27 | 185 | 14 | 7 | 12 | 33 |
| 69 | 57 | 80 | 374 | 2.167 | 9 | 6 | 15 | 33 | 20 | 14 | 11 | 25 | 28 | 5 | 136 | 11 | 3 | 14 | 28 |
| 54 | 64 | 55 | 308 | 1.783 | 26 | 24 | 50 | 104 | 47 | 4 | 23 | 42 | 42 | 41 | 303 | 33 | 10 | 17 | 60 |
| 149 | 32 | 43 | 87 | 1.234 | 59 | 38 | 97 | 126 | 76 | 14 | 67 | 95 | 120 | 89 | 587 | 64 | 13 | 30 | 107 |
| 28 | 48 | 22 | 318 | 2.113 | 32 | 14 | 46 | 75 | 44 | 32 | 46 | 84 | 110 | 489 | 880 | 33 | 7 | 18 | 58 |
| 26 | 1 | 7 | 19 | 288 | 14 | 5 | 19 | 28 | 26 | 5 | 21 | 31 | 49 | 32 | 192 | 17 | 6 | 17 | 40 |
| 23 | 24 | 7 | 31 | 746 | 24 | 20 | 44 | 28 | 22 | 7 | 109 | 59 | 23 | 23 | 271 | 33 | 7 | 15 | 55 |
| 115 | 702 | 548 | 1.287 | 12.285 | 190 | 122 | 312 | 437 | 266 | 122 | 299 | 408 | 427 | 722 | 2.681 | 231 | 64 | 139 | 434 |
| 31 | 22 | 24 | 7 | 865 | 18 | 25 | 43 | 28 | 6 | — | 13 | 23 | 20 | 13 | 103 | 25 | 5 | 15 | 45 |
| 33 | 12 | 19 | 13 | 609 | 47 | 100 | 147 | 20 | 30 | 7 | 6 | 61 | 18 | 5 | 147 | 51 | 11 | 15 | 77 |
| 9 | 4 | 2 | 5 | 223 | 50 | 9 | 59 | 15 | 15 | 1 | 20 | 17 | 20 | — | 88 | 15 | 1 | 9 | 25 |
| 19 | 10 | 6 | 5 | 345 | 29 | 49 | 78 | 13 | 114 | 3 | 18 | 16 | 19 | 12 | 195 | 12 | 6 | 8 | 26 |
| 92 | 48 | 51 | 30 | 2.042 | 144 | 183 | 327 | 76 | 165 | 11 | 57 | 117 | 77 | 30 | 533 | 103 | 23 | 47 | 173 |

Segue Tav. 150 — Iscritti e cancellati per Provin

| PROVINCIE E REGIONI DI CANCELLAZIONE — (Provenienza) | PROVINCIE E REGIONI | | | | | | | | | | | | | | | | | |
|---------------------------------------------------------------------|---------------------|---------------|-----------------------|---------------|---------------|---------------|--------------|---------------|---------------------|--------------------|--------------|--------------|---------------|---------------|-------------------|------------|------------|-----------|
| | Piacenza | Parma | Reggio nell'Emilia | Modena | Bologna | Ferrara | Ravenna | Forlì | EMILIA - ROMAGNA | Pesaro e Urbino | Ancona | Macerata | Ascoli Piceno | MARCHE | Massa- Carrara | Lucca | Pistoia | Firenze |
| Torino | 54 | 89 | 48 | 90 | 149 | 144 | 37 | 94 | 705 | 34 | 80 | 38 | 25 | 177 | 50 | 80 | 25 | 121 |
| Vercelli | 21 | 17 | 44 | 31 | 45 | 30 | 7 | 7 | 202 | 9 | 16 | 3 | 8 | 36 | 7 | 9 | 7 | 21 |
| Novara | 32 | 18 | 29 | 59 | 90 | 20 | 28 | 94 | 370 | 3 | 11 | 9 | 4 | 27 | 6 | 14 | 8 | 31 |
| Cuneo | 23 | 14 | 3 | 22 | 26 | 13 | 7 | 31 | 139 | 9 | 24 | 11 | 6 | 50 | 10 | 5 | 10 | 14 |
| Asti | 8 | 16 | 15 | 11 | 12 | 41 | 6 | 9 | 118 | 2 | 6 | — | 5 | 13 | 10 | 6 | 11 | 4 |
| Alessandria | 50 | 24 | 23 | 14 | 47 | 49 | 7 | 20 | 234 | 7 | 14 | 10 | 9 | 40 | 14 | 15 | 11 | 4 |
| Piemonte | 18 | 178 | 162 | 227 | 369 | 297 | 92 | 255 | 1.768 | 64 | 151 | 71 | 57 | 343 | 97 | 129 | 72 | 25 |
| Valle d'Aosta | — | — | 3 | 3 | 21 | 4 | 2 | 11 | 44 | — | 6 | 1 | 4 | 11 | 5 | 2 | 5 | — |
| Imperia | 16 | 22 | 22 | 36 | 23 | 24 | 11 | 11 | 165 | 10 | 5 | 2 | 1 | 18 | 4 | 12 | 3 | 2 |
| Savona | 14 | 23 | 4 | 14 | 16 | 21 | 14 | 13 | 119 | 8 | 13 | 6 | 1 | 28 | 12 | 7 | 7 | 2 |
| Genova | 103 | 122 | 78 | 74 | 141 | 76 | 30 | 48 | 672 | 53 | 58 | 14 | 11 | 136 | 91 | 92 | 23 | 12 |
| La Spezia | 10 | 73 | 49 | 19 | 46 | 19 | 16 | 14 | 246 | 11 | 23 | 6 | 4 | 44 | 606 | 132 | 12 | 6 |
| Liguria | 143 | 240 | 153 | 143 | 226 | 140 | 71 | 86 | 1.202 | 82 | 99 | 28 | 17 | 226 | 713 | 243 | 45 | 24 |
| Varese | 43 | 24 | 28 | 41 | 36 | 21 | 9 | 38 | 240 | 39 | 30 | 2 | 11 | 82 | 16 | 18 | 11 | 4 |
| Como | 33 | 33 | 19 | 12 | 38 | 15 | 17 | 15 | 182 | 17 | 25 | 4 | 8 | 54 | 19 | 17 | 9 | 3 |
| Sondrio | 2 | 4 | 8 | 12 | 17 | 4 | 4 | 6 | 57 | 7 | 6 | 5 | 1 | 19 | 1 | 3 | 2 | 1 |
| Milano | 370 | 279 | 250 | 303 | 288 | 253 | 109 | 192 | 2.044 | 37 | 126 | 33 | 102 | 298 | 74 | 156 | 50 | 31 |
| Bergamo | 24 | 18 | 8 | 35 | 22 | 19 | 12 | 32 | 170 | 10 | 10 | 7 | 8 | 35 | 24 | 9 | 6 | 3 |
| Brescia | 133 | 179 | 22 | 82 | 102 | 35 | 38 | 37 | 628 | 8 | 24 | 9 | 16 | 57 | 11 | 13 | 7 | 1 |
| Pavia | 322 | 13 | 18 | 21 | 17 | 9 | 4 | 9 | 413 | 4 | 4 | 2 | 4 | 14 | 7 | 15 | 1 | 1 |
| Cremona | 324 | 171 | 42 | 42 | 29 | 10 | 38 | 27 | 683 | 4 | 5 | 9 | 2 | 20 | 3 | 12 | 9 | 1 |
| Mantova | 21 | 162 | 338 | 406 | 165 | 228 | 28 | 30 | 1.378 | 12 | 9 | 12 | 11 | 44 | 17 | 12 | 9 | 1 |
| Lombardia | 1.272 | 883 | 733 | 954 | 714 | 594 | 259 | 386 | 5.795 | 138 | 239 | 83 | 163 | 623 | 172 | 255 | 104 | 6 |
| Bolzano - Bozen | 7 | 9 | 2 | 25 | 62 | 22 | 22 | 29 | 178 | 9 | 41 | 15 | 11 | 76 | 7 | 27 | 11 | 1 |
| Trento | 13 | 6 | 14 | 27 | 42 | 8 | 17 | 29 | 156 | 16 | 16 | 7 | 8 | 47 | 6 | 10 | 1 | 1 |
| Trentino-A. Ad. | 20 | 15 | 16 | 52 | 104 | 30 | 39 | 58 | 334 | 25 | 57 | 22 | 19 | 123 | 13 | 37 | 12 | 1 |
| Verona | 29 | 36 | 48 | 135 | 182 | 72 | 76 | 40 | 618 | 14 | 33 | 6 | 3 | 56 | 3 | 9 | 7 | 1 |
| Vicenza | 33 | 53 | 56 | 123 | 156 | 42 | 14 | 15 | 492 | 10 | 23 | 8 | 1 | 42 | 16 | 13 | 7 | 1 |
| Belluno | 45 | 25 | 2 | 7 | 28 | 20 | 10 | 12 | 149 | 7 | 12 | 5 | 2 | 26 | 18 | 3 | 2 | 1 |
| Treviso | 17 | 22 | 8 | 58 | 80 | 27 | 25 | 41 | 278 | 8 | 19 | 1 | 13 | 41 | 6 | 22 | 33 | 1 |
| Venezia | 36 | 46 | 20 | 37 | 147 | 85 | 60 | 47 | 478 | 18 | 38 | 14 | 12 | 82 | 16 | 25 | 22 | 1 |
| Padova | 16 | 35 | 47 | 108 | 214 | 161 | 60 | 54 | 695 | 23 | 19 | 6 | 11 | 59 | 4 | 8 | 8 | 1 |
| Rovigo | 175 | 8 | 84 | 126 | 400 | 1.112 | 102 | 50 | 2.057 | 3 | 13 | 1 | — | 17 | 8 | 8 | 32 | 1 |
| Veneto | 351 | 225 | 265 | 594 | 1.207 | 1.519 | 347 | 259 | 4.767 | 83 | 157 | 41 | 42 | 323 | 71 | 88 | 111 | — |
| Udine | 27 | 39 | 37 | 76 | 123 | 51 | 31 | 46 | 430 | 10 | 36 | 9 | 12 | 67 | 15 | 20 | 14 | 1 |
| Gorizia | 12 | 11 | 21 | 23 | 30 | 50 | 23 | 22 | 192 | 5 | 17 | 6 | 5 | 33 | 8 | 7 | 3 | 1 |
| Trieste | 29 | 22 | 28 | 37 | 76 | 5 | 21 | 25 | 243 | 8 | 28 | 2 | 9 | 47 | 4 | 13 | 5 | 1 |
| Friuli-Venezia G. | 68 | 72 | 86 | 136 | 229 | 106 | 75 | 93 | 865 | 23 | 81 | 17 | 26 | 147 | 27 | 40 | 22 | — |
| Piacenza | 10.081 | 874 | 90 | 90 | 77 | 24 | 130 | 8 | 11.374 | 27 | 37 | — | 2 | 66 | 13 | 13 | — | 1 |
| Parma | 499 | 11.398 | 616 | 186 | 197 | 49 | 127 | 51 | 13.123 | 21 | 12 | 7 | 16 | 56 | 43 | 24 | 16 | 1 |
| Reggio nell'Emilia | 118 | 836 | 8.852 | 1.515 | 147 | 62 | 69 | 86 | 11.685 | 4 | 14 | 1 | 1 | 20 | 20 | 47 | 6 | 1 |
| Modena | 72 | 110 | 1.234 | 13.189 | 2.249 | 258 | 95 | 85 | 17.292 | 30 | 24 | 5 | 2 | 61 | 28 | 19 | 59 | 1 |
| Bologna | 89 | 146 | 139 | 1.461 | 19.153 | 979 | 1.164 | 525 | 23.656 | 68 | 108 | 37 | 35 | 248 | 23 | 54 | 131 | 1 |
| Ferrara | 49 | 301 | 125 | 598 | 2.640 | 8.068 | 706 | 138 | 12.625 | 28 | 28 | 11 | 1 | 68 | 5 | 9 | 32 | 1 |
| Ravenna | 35 | 30 | 25 | 60 | 1.377 | 364 | 3.922 | 656 | 6.469 | 60 | 44 | 21 | 12 | 137 | 2 | 10 | 9 | 1 |
| Forlì | 21 | 57 | 32 | 62 | 1.114 | 235 | 2.023 | 9.465 | 13.009 | 778 | 89 | 30 | 31 | 928 | 11 | 21 | 23 | 1 |
| Emilia-Romagna | 10.964 | 13.752 | 11.113 | 17.161 | 26.954 | 10.039 | 8.236 | 11.014 | 109.233 | 1.016 | 356 | 112 | 100 | 1.584 | 145 | 197 | 276 | 1 |
| Pesaro e Urbino | 4 | 16 | 19 | 43 | 181 | 62 | 187 | 1.882 | 2.394 | 5.453 | 515 | 72 | 69 | 6.109 | 11 | 10 | 14 | 1 |
| Ancona | 10 | 20 | 17 | 20 | 171 | 72 | 76 | 171 | 557 | 489 | 7.664 | 588 | 146 | 8.887 | 5 | 29 | 25 | 1 |
| Macerata | 6 | 3 | 7 | 12 | 86 | 8 | 35 | 60 | 217 | 221 | 1.134 | 4.800 | 772 | 6.927 | 3 | 18 | 8 | 1 |
| Ascoli Piceno | 6 | 9 | 8 | 21 | 77 | 15 | 9 | 189 | 334 | 83 | 199 | 672 | 6.872 | 7.826 | — | 37 | 15 | 1 |
| Marche | 26 | 48 | 51 | 96 | 515 | 157 | 307 | 2.302 | 3.502 | 6.246 | 9.512 | 6.132 | 7.859 | 29.749 | 19 | 94 | 62 | — |

cia di provenienza e di destinazione

DI ISCRIZIONE (Destinazione)

| Livorno | Pisa | Arezzo | Sienna | Grosseto | TOSCANA | Perugia | Terni | UMBRIA | Viterbo | Rieti | Roma | Latina | Frosinone | LAZIO | Caserta | Benevento | Napoli | Avellino | Salerno | CAMPANIA |
|------------|------------|------------|------------|------------|--------------|------------|------------|------------|------------|-----------|--------------|------------|-----------|--------------|------------|------------|------------|------------|------------|--------------|
| 118 | 51 | 27 | 34 | 44 | 549 | 61 | 35 | 96 | 11 | 10 | 642 | 46 | 26 | 735 | 96 | 43 | 287 | 97 | 90 | 613 |
| 22 | 11 | 8 | 7 | 5 | 105 | 8 | 4 | 12 | 2 | — | 73 | 13 | 5 | 93 | 3 | 1 | 41 | 3 | 13 | 61 |
| 24 | 21 | 4 | 6 | 5 | 127 | 4 | 6 | 10 | 10 | 9 | 163 | 6 | 7 | 195 | 13 | 2 | 75 | 16 | 20 | 126 |
| 13 | 33 | 6 | 5 | 10 | 108 | 10 | 7 | 17 | 6 | 1 | 132 | 20 | 18 | 177 | 19 | 3 | 34 | 6 | 10 | 72 |
| 2 | 6 | 5 | 2 | 2 | 46 | 1 | 1 | 2 | 1 | 2 | 39 | — | 3 | 45 | 3 | 6 | 13 | 4 | 26 | 52 |
| 37 | 24 | 8 | 8 | 6 | 166 | 11 | 10 | 21 | 10 | 6 | 203 | 5 | 6 | 230 | 13 | 17 | 89 | 23 | 31 | 173 |
| 216 | 146 | 58 | 60 | 72 | 1.101 | 95 | 63 | 158 | 40 | 28 | 1.252 | 90 | 65 | 1.475 | 147 | 72 | 539 | 149 | 190 | 1.097 |
| 5 | — | — | — | 2 | 20 | 8 | 1 | 9 | 3 | 2 | 27 | 1 | — | 33 | 1 | 4 | 8 | 2 | 7 | 22 |
| 11 | 12 | 4 | 8 | 6 | 88 | 12 | 3 | 15 | 10 | 3 | 101 | 10 | 11 | 135 | 8 | 7 | 18 | 16 | 16 | 65 |
| 36 | 21 | 8 | 5 | 5 | 123 | 8 | 6 | 14 | 12 | 1 | 91 | 1 | 9 | 114 | 6 | 3 | 24 | 12 | 20 | 65 |
| 146 | 49 | 43 | 49 | 36 | 654 | 43 | 16 | 59 | 27 | 7 | 617 | 45 | 11 | 707 | 67 | 13 | 278 | 30 | 37 | 425 |
| 103 | 142 | 14 | 23 | 30 | 1.122 | 13 | 3 | 16 | 5 | 2 | 204 | 28 | 5 | 244 | 18 | 3 | 67 | 14 | 14 | 116 |
| 296 | 224 | 61 | 88 | 77 | 1.987 | 76 | 28 | 104 | 54 | 13 | 1.013 | 84 | 36 | 1.200 | 99 | 26 | 387 | 72 | 87 | 671 |
| 16 | 11 | 6 | 6 | 16 | 146 | 1 | 5 | 6 | 2 | 1 | 103 | 16 | 6 | 128 | 26 | 21 | 116 | 12 | 30 | 205 |
| 19 | 9 | 9 | 4 | 1 | 119 | 7 | 4 | 11 | 12 | 1 | 149 | 17 | 11 | 190 | 15 | 12 | 56 | 12 | 24 | 119 |
| 16 | 4 | 3 | 1 | — | 41 | 2 | — | 2 | — | — | 94 | — | 3 | 98 | 4 | 1 | 12 | 3 | 13 | 33 |
| 149 | 87 | 37 | 32 | 31 | 986 | 32 | 4 | 36 | 12 | 13 | 1.187 | 59 | 33 | 1.304 | 82 | 182 | 531 | 231 | 145 | 1.171 |
| 21 | 14 | 2 | 5 | 7 | 117 | 4 | 6 | 10 | 7 | 6 | 157 | 8 | 9 | 187 | 10 | 2 | 61 | 5 | 8 | 86 |
| 19 | 14 | 8 | 15 | 10 | 127 | 3 | 9 | 12 | 10 | 1 | 118 | 10 | 7 | 146 | 38 | 6 | 39 | 8 | 26 | 117 |
| 9 | 8 | 2 | — | 6 | 78 | 15 | 1 | 16 | 18 | — | 83 | 8 | 12 | 121 | 13 | 2 | 49 | 7 | 10 | 81 |
| 17 | 14 | 8 | — | 4 | 100 | 2 | 2 | 4 | 3 | 2 | 100 | 8 | 3 | 116 | 13 | 5 | 51 | 7 | 14 | 90 |
| 4 | 2 | 7 | 5 | 2 | 106 | 16 | 5 | 21 | 3 | — | 122 | 10 | 2 | 137 | 6 | 5 | 35 | 8 | 8 | 62 |
| 270 | 163 | 82 | 68 | 77 | 1.820 | 82 | 36 | 118 | 67 | 25 | 2.113 | 136 | 86 | 2.427 | 207 | 236 | 950 | 293 | 278 | 1.964 |
| 24 | 16 | 10 | 11 | 11 | 159 | 12 | 11 | 23 | 13 | 9 | 209 | 12 | 2 | 245 | 12 | 11 | 58 | 6 | 26 | 113 |
| 22 | 7 | 12 | 2 | 9 | 127 | 5 | 11 | 16 | 12 | 2 | 158 | 6 | 2 | 180 | 13 | 5 | 27 | 2 | 4 | 51 |
| 46 | 23 | 22 | 13 | 20 | 286 | 17 | 22 | 39 | 25 | 11 | 367 | 18 | 4 | 425 | 25 | 16 | 85 | 8 | 30 | 164 |
| 19 | 26 | 15 | 2 | 19 | 138 | 21 | 5 | 26 | 7 | 5 | 383 | 19 | 6 | 420 | 24 | 8 | 92 | 4 | 11 | 139 |
| 4 | 14 | 11 | 11 | 6 | 163 | 33 | 5 | 38 | 10 | 4 | 147 | 11 | 3 | 175 | 8 | 10 | 45 | 2 | 29 | 94 |
| 8 | 4 | 2 | 1 | 3 | 62 | 2 | 6 | 8 | 8 | 2 | 317 | 4 | 15 | 346 | 7 | — | 37 | 3 | 4 | 51 |
| 19 | 26 | 6 | 4 | 3 | 217 | 18 | 9 | 27 | 5 | 3 | 759 | 16 | 4 | 787 | 3 | 2 | 76 | 14 | 22 | 117 |
| 33 | 14 | 9 | 16 | 15 | 265 | 17 | 8 | 25 | 11 | 12 | 586 | 44 | 3 | 656 | 9 | 6 | 92 | 10 | 21 | 138 |
| 15 | 25 | 4 | 18 | 18 | 162 | 23 | 9 | 32 | 10 | 11 | 322 | 23 | 10 | 376 | 18 | 1 | 89 | 6 | 28 | 142 |
| 11 | 4 | 4 | 10 | 5 | 155 | 6 | 5 | 11 | 4 | 3 | 122 | 35 | 4 | 168 | 8 | — | 19 | 6 | 17 | 50 |
| 109 | 113 | 51 | 62 | 69 | 1.162 | 120 | 47 | 167 | 55 | 40 | 2.636 | 152 | 45 | 2.928 | 77 | 27 | 450 | 45 | 132 | 731 |
| 21 | 27 | 14 | 16 | 17 | 242 | 25 | 13 | 38 | 21 | 8 | 533 | 40 | 21 | 623 | 48 | 14 | 101 | 11 | 45 | 219 |
| 12 | 18 | 5 | 7 | 18 | 96 | 6 | 8 | 14 | 3 | — | 156 | 17 | 4 | 180 | 5 | 7 | 26 | 7 | 10 | 55 |
| 36 | 14 | 20 | 7 | 7 | 163 | 3 | 5 | 8 | 7 | 3 | 379 | 15 | 4 | 408 | 7 | 6 | 98 | 2 | 11 | 124 |
| 69 | 59 | 39 | 30 | 42 | 501 | 34 | 26 | 60 | 31 | 11 | 1.068 | 72 | 29 | 1.211 | 60 | 27 | 225 | 20 | 66 | 398 |
| 23 | 6 | 8 | 3 | 9 | 115 | 3 | 11 | 14 | 11 | 3 | 117 | 16 | 5 | 152 | 9 | 10 | 29 | 2 | 23 | 73 |
| 28 | 18 | 16 | 14 | 7 | 252 | 17 | 11 | 28 | 6 | 1 | 152 | 20 | 10 | 189 | 8 | 8 | 35 | 11 | 33 | 95 |
| 50 | 44 | 4 | 6 | 10 | 226 | 18 | 7 | 25 | 11 | 2 | 109 | 21 | 11 | 154 | 5 | 3 | 23 | 13 | 5 | 49 |
| 47 | 36 | 9 | 1 | 20 | 368 | 24 | 7 | 31 | 8 | 7 | 159 | 5 | 9 | 188 | 19 | 7 | 46 | 14 | 4 | 90 |
| 33 | 38 | 21 | 31 | 17 | 896 | 26 | 17 | 43 | 14 | 14 | 438 | 10 | 24 | 500 | 22 | 4 | 133 | 16 | 88 | 263 |
| 21 | 8 | 6 | — | 9 | 198 | 25 | 9 | 34 | 12 | 3 | 181 | 36 | 4 | 236 | 3 | 1 | 33 | 2 | 9 | 48 |
| 17 | 10 | 16 | 8 | 17 | 197 | 13 | 5 | 18 | 9 | 6 | 106 | 9 | 4 | 134 | 5 | 2 | 43 | 5 | 11 | 66 |
| 29 | 52 | 78 | 29 | 10 | 530 | 26 | 30 | 56 | 25 | 11 | 594 | 20 | 11 | 661 | 13 | 5 | 46 | 16 | 35 | 115 |
| 248 | 212 | 158 | 92 | 99 | 2.782 | 152 | 97 | 249 | 96 | 47 | 1.856 | 137 | 78 | 2.214 | 84 | 40 | 388 | 79 | 208 | 799 |
| 22 | 15 | 129 | 8 | 28 | 319 | 151 | 17 | 168 | 42 | 6 | 868 | 17 | 14 | 947 | 23 | 6 | 36 | 5 | 11 | 81 |
| 27 | 37 | 32 | 23 | 34 | 320 | 165 | 59 | 224 | 61 | 27 | 1.677 | 69 | 24 | 1.858 | 7 | 7 | 88 | 5 | 32 | 139 |
| 65 | 84 | 27 | 57 | 58 | 435 | 179 | 48 | 227 | 52 | 12 | 1.159 | 38 | 18 | 1.279 | 10 | 3 | 45 | — | — | 58 |
| 70 | 31 | 20 | 51 | 14 | 335 | 54 | 16 | 70 | 45 | 41 | 1.020 | 35 | 10 | 1.151 | 3 | 2 | 25 | 11 | 15 | 56 |
| 184 | 167 | 208 | 139 | 134 | 1.409 | 549 | 140 | 689 | 200 | 86 | 4.724 | 159 | 66 | 5.235 | 43 | 18 | 194 | 21 | 58 | 334 |

Segue Tav. 150 — Iscritti e cancellati per Provin

| PROVINCIE E REGIONI DI CANCELLAZIONE (Provenienza) | PROVINCIE E REGIONI | | | | | | | | | | | | | | | | | | |
|----------------------------------------------------------------|---------------------|------------|------------|------------|------------|---------------------|------------|------------|------------|------------|------------|--------------|------------|-----------|------------|------------|------------|-----------------------|------------|
| | L'Aquila | Teramo | Pescara | Chieti | Campobasso | ABRUZZI E MOLISE | Foggia | Bari | Taranto | Brindisi | Lecce | PUGLIA | Potenza | Matera | BASILICATA | Cosenza | Catanzaro | Reggio di Calabria | CALABRIA |
| Torino | 37 | 22 | 26 | 41 | 27 | 153 | 316 | 355 | 122 | 83 | 100 | 976 | 99 | 17 | 116 | 55 | 138 | 401 | 594 |
| Vercelli | — | 11 | 6 | 6 | 9 | 32 | 16 | 39 | 7 | 2 | 7 | 71 | 5 | 7 | 12 | 32 | 18 | 17 | 67 |
| Novara | 6 | 1 | 8 | 7 | 11 | 33 | 23 | 38 | 14 | 14 | 22 | 111 | 20 | 6 | 26 | 4 | 48 | 63 | 115 |
| Cuneo | 7 | 4 | 5 | 15 | 4 | 35 | 12 | 16 | 16 | 7 | 22 | 73 | 5 | 9 | 14 | 7 | 19 | 28 | 54 |
| Asti | 3 | — | — | 2 | 6 | 11 | 5 | 9 | 2 | 4 | 8 | 28 | 23 | 12 | 35 | 4 | 9 | 13 | 26 |
| Alessandria | 11 | 7 | 1 | 3 | — | 22 | 6 | 49 | 13 | 6 | 6 | 80 | 33 | 4 | 37 | 4 | 18 | 23 | 45 |
| Piemonte | 64 | 45 | 46 | 74 | 57 | 286 | 378 | 506 | 174 | 116 | 165 | 1.339 | 185 | 55 | 240 | 106 | 250 | 545 | 901 |
| Valle d'Aosta | — | 1 | 1 | 3 | 2 | 7 | — | 6 | 3 | — | 1 | 10 | 4 | 8 | 12 | — | — | 21 | 21 |
| Imperia | 8 | 42 | 22 | 9 | 1 | 82 | 15 | 22 | 13 | 9 | 16 | 75 | 12 | 3 | 15 | 42 | 23 | 168 | 233 |
| Savona | 4 | 2 | 8 | 9 | 7 | 30 | 3 | 26 | 9 | 2 | 14 | 54 | 7 | 5 | 12 | 13 | 13 | 24 | 50 |
| Genova | 26 | 16 | 17 | 25 | 23 | 107 | 53 | 102 | 40 | 24 | 31 | 250 | 29 | 13 | 42 | 22 | 64 | 113 | 195 |
| La Spezia | 6 | — | 1 | — | 11 | 18 | 5 | 18 | 76 | 23 | 13 | 135 | 14 | 1 | 15 | 12 | 11 | 16 | 35 |
| Liguria | 44 | 60 | 48 | 43 | 42 | 237 | 76 | 168 | 138 | 58 | 74 | 514 | 62 | 22 | 84 | 89 | 111 | 321 | 521 |
| Varese | 7 | 3 | 3 | 14 | 13 | 40 | 46 | 97 | 18 | 15 | 47 | 223 | 15 | — | 15 | 8 | 30 | 45 | 83 |
| Como | 12 | 7 | 4 | 4 | 2 | 29 | 39 | 52 | 21 | 14 | 22 | 148 | 1 | 4 | 5 | 19 | 43 | 40 | 107 |
| Sondrio | 1 | 2 | — | 5 | 6 | 14 | 3 | 14 | 4 | 2 | 3 | 26 | 2 | — | 2 | 4 | 6 | 16 | 24 |
| Milano | 32 | 17 | 54 | 41 | 33 | 177 | 223 | 449 | 71 | 45 | 60 | 848 | 60 | 21 | 81 | 51 | 52 | 126 | 225 |
| Bergamo | 10 | 3 | 4 | 2 | 14 | 33 | 18 | 48 | 10 | 7 | 4 | 87 | 4 | 2 | 6 | 14 | 10 | 35 | 55 |
| Brescia | 8 | 2 | 6 | 14 | 7 | 37 | 10 | 33 | 19 | 6 | 10 | 78 | 1 | 3 | 4 | 21 | 26 | 29 | 77 |
| Pavia | 9 | — | 9 | 9 | 7 | 34 | 22 | 41 | 18 | 6 | 14 | 101 | 4 | 5 | 9 | 23 | 86 | 26 | 131 |
| Cremona | 3 | 3 | 5 | 6 | 10 | 27 | 1 | 17 | 6 | 12 | 7 | 43 | 5 | — | 5 | 11 | 7 | 7 | 21 |
| Mantova | 1 | 8 | 7 | 4 | 15 | 35 | 2 | 22 | 14 | — | 3 | 41 | 5 | 1 | 6 | 8 | 4 | 11 | 21 |
| Lombardia | 83 | 45 | 92 | 99 | 107 | 426 | 364 | 773 | 181 | 107 | 170 | 1.595 | 97 | 36 | 133 | 159 | 264 | 335 | 751 |
| Bolzano - Bozen | 4 | 8 | 3 | 27 | 4 | 46 | 23 | 30 | 11 | 21 | 11 | 96 | 9 | 6 | 15 | 7 | 29 | 22 | 5 |
| Trento | 7 | 16 | 1 | 9 | 2 | 35 | 7 | 31 | 22 | 2 | 7 | 69 | 3 | 9 | 12 | 17 | 23 | 9 | 4 |
| Trentino-A. Ad. | 11 | 24 | 4 | 36 | 6 | 81 | 30 | 61 | 33 | 23 | 18 | 165 | 12 | 15 | 27 | 24 | 52 | 31 | 10 |
| Verona | 2 | 8 | 3 | 17 | 2 | 32 | 31 | 45 | 14 | 7 | 20 | 117 | 2 | 7 | 9 | 18 | 4 | 10 | 3 |
| Vicenza | 4 | — | 10 | 5 | 6 | 25 | 6 | 19 | 16 | 5 | 3 | 49 | 6 | 5 | 11 | 25 | 9 | 8 | 4 |
| Belluno | 8 | 5 | 5 | 4 | — | 22 | 12 | 10 | 1 | 1 | 4 | 28 | 8 | 1 | 9 | — | 3 | 1 | — |
| Treviso | 18 | 7 | 21 | 6 | 2 | 54 | 9 | 37 | 6 | 15 | 17 | 84 | 7 | 1 | 8 | 10 | 9 | 9 | 2 |
| Venezia | 10 | 19 | 12 | 30 | 10 | 81 | 16 | 56 | 64 | 17 | 31 | 184 | 2 | 5 | 7 | 7 | 7 | 8 | 2 |
| Padova | 6 | 4 | 6 | 14 | 4 | 34 | 23 | 22 | 23 | 9 | 9 | 86 | 9 | — | 9 | 13 | 17 | 12 | 4 |
| Rovigo | 4 | — | 1 | 10 | 3 | 18 | 11 | 12 | 17 | 1 | 6 | 47 | 3 | 1 | 4 | 11 | 11 | 10 | 3 |
| Veneto | 52 | 43 | 58 | 86 | 27 | 266 | 108 | 201 | 141 | 55 | 90 | 595 | 37 | 20 | 57 | 84 | 60 | 58 | 20 |
| Udine | 16 | 7 | 26 | 19 | 22 | 90 | 20 | 48 | 28 | 14 | 25 | 135 | 5 | 7 | 12 | 23 | 41 | 32 | — |
| Gorizia | 4 | — | — | 2 | — | 6 | 9 | 30 | 20 | 6 | 4 | 69 | 9 | 1 | 10 | 11 | 13 | 12 | — |
| Trieste | 9 | 1 | 9 | 1 | 1 | 21 | 11 | 62 | 14 | 14 | 11 | 112 | 4 | — | 4 | 4 | 9 | 9 | — |
| Friuli-Venezia G. | 29 | 8 | 35 | 22 | 23 | 117 | 40 | 140 | 62 | 34 | 40 | 316 | 18 | 8 | 26 | 38 | 63 | 53 | 11 |
| Piacenza | 5 | 1 | 4 | 5 | 1 | 16 | 8 | 18 | 6 | 9 | 2 | 43 | 3 | 3 | 6 | 12 | 6 | 7 | — |
| Parma | 3 | 4 | 3 | 16 | 7 | 33 | 9 | 20 | 9 | 10 | 13 | 61 | 6 | 15 | 21 | 10 | 14 | 6 | — |
| Reggio nell'Emilia | 1 | 7 | 9 | 9 | 2 | 28 | 5 | 11 | 12 | 4 | 3 | 35 | 4 | 8 | 12 | 1 | 11 | 3 | — |
| Modena | 8 | 6 | 11 | 13 | 6 | 44 | 21 | 38 | 8 | 2 | 16 | 85 | 14 | 1 | 15 | 10 | 19 | 27 | — |
| Bologna | 20 | 24 | 40 | 56 | 14 | 154 | 68 | 83 | 19 | 18 | 27 | 215 | 32 | 12 | 44 | 35 | 34 | 33 | 1 |
| Ferrara | 8 | 77 | 17 | 11 | 7 | 120 | 12 | 32 | 15 | 14 | 3 | 76 | 3 | 9 | 12 | 15 | 27 | 6 | — |
| Ravenna | 9 | 6 | 12 | 21 | 19 | 67 | 11 | 13 | 8 | 5 | 2 | 39 | 2 | 15 | 17 | 13 | 6 | 6 | — |
| Forlì | 19 | 18 | 4 | 24 | 35 | 100 | 59 | 31 | 19 | 17 | 21 | 147 | 33 | 18 | 51 | 5 | 24 | 18 | — |
| Emilia-Romagna | 73 | 143 | 100 | 155 | 91 | 562 | 193 | 246 | 96 | 79 | 87 | 701 | 97 | 81 | 178 | 101 | 141 | 106 | 3 |
| Pesaro e Urbino | 25 | 13 | 21 | 24 | 56 | 139 | 47 | 29 | 9 | 1 | 12 | 98 | 12 | 2 | 14 | 5 | 4 | 7 | — |
| Ancona | 18 | 78 | 79 | 64 | 43 | 282 | 39 | 64 | 54 | 14 | 24 | 195 | 28 | 5 | 33 | 16 | 26 | 4 | — |
| Macerata | 29 | 32 | 24 | 27 | 15 | 127 | 21 | 33 | 10 | 8 | 11 | 83 | 3 | 3 | 6 | — | 7 | 5 | — |
| Ascoli Piceno | 42 | 305 | 77 | 58 | 11 | 493 | 24 | 36 | 14 | 9 | 1 | 84 | 13 | — | 13 | 10 | 6 | 7 | — |
| Marche | 114 | 428 | 201 | 173 | 125 | 1.041 | 131 | 162 | 87 | 32 | 48 | 460 | 56 | 10 | 66 | 31 | 43 | 23 | — |

sia di provenienza e di destinazione

| I S C R I Z I O N E (Destinazione) | | | | | | | | | | | | | | TOTALE |
|------------------------------------|------------|------------|------------|---------------|-----------|------------|-----------|------------|--------------|------------|------------|------------|------------|----------------|
| Trapani | Palermo | Messina | Agrigento | Caltanissetta | Enna | Catania | Ragusa | Siracusa | SICILIA | Sassari | Nuoro | Cagliari | SARDEGNA | |
| 47 | 221 | 127 | 47 | 110 | 53 | 193 | 47 | 87 | 932 | 88 | 45 | 155 | 288 | 50.171 |
| 10 | 17 | 5 | 18 | 3 | 7 | 10 | 9 | 7 | 86 | 18 | 7 | 11 | | 16.050 |
| 19 | 29 | 48 | 7 | 8 | 4 | 39 | 6 | 15 | 175 | 1 | 2 | 24 | | 14.159 |
| 10 | 23 | 21 | 25 | 5 | 8 | 20 | 5 | 3 | 120 | 12 | 14 | 15 | | 20.471 |
| 15 | 10 | 20 | 10 | 13 | 7 | 12 | 11 | 4 | 102 | 2 | 1 | 4 | | 9.262 |
| 34 | 31 | 26 | 10 | 17 | 6 | 43 | 2 | 22 | 191 | 9 | 18 | 23 | | 19.561 |
| 135 | 331 | 247 | 117 | 156 | 85 | 317 | 80 | 138 | 1.606 | 130 | 87 | 232 | 449 | 129.674 |
| — | 3 | 3 | 1 | 1 | — | 7 | 1 | 3 | 19 | — | 3 | 3 | 6 | 2.157 |
| 9 | 26 | 20 | 44 | — | 14 | 19 | 13 | 8 | 153 | 16 | 5 | 16 | 37 | 5.273 |
| 12 | 24 | 20 | 24 | 38 | 1 | 17 | — | 29 | 165 | 18 | 6 | 12 | 36 | 7.176 |
| 33 | 104 | 123 | 33 | 50 | 16 | 104 | 36 | 62 | 561 | 84 | 29 | 82 | 195 | 17.286 |
| 8 | 20 | 23 | 5 | 3 | 5 | 27 | 10 | 25 | 126 | 61 | 6 | 30 | 97 | 7.116 |
| 62 | 174 | 186 | 106 | 91 | 36 | 167 | 59 | 124 | 1.005 | 179 | 46 | 140 | 365 | 36.851 |
| 13 | 45 | 60 | 23 | 11 | 12 | 32 | 6 | 12 | 214 | 10 | 3 | 29 | 42 | 16.278 |
| 11 | 50 | 34 | 19 | 11 | 7 | 33 | 8 | 23 | 196 | 13 | 7 | 15 | 35 | 15.038 |
| 3 | 11 | 5 | 9 | 2 | 2 | 5 | 6 | 2 | 45 | — | 5 | 10 | 15 | 3.365 |
| 30 | 176 | 213 | 79 | 61 | 36 | 385 | 21 | 59 | 1.060 | 101 | 108 | 376 | 585 | 68.998 |
| 1 | 16 | 26 | 10 | — | 12 | 19 | 6 | 8 | 98 | 10 | 8 | 19 | 37 | 21.290 |
| 3 | 25 | 14 | 9 | 3 | 12 | 53 | 7 | 13 | 139 | 13 | 6 | 29 | 48 | 31.239 |
| 9 | 25 | 17 | 5 | 14 | 10 | 51 | 10 | 15 | 156 | 10 | — | 13 | 23 | 23.401 |
| 1 | 15 | 8 | 9 | 13 | 2 | 11 | 3 | 12 | 74 | 16 | 3 | 8 | 27 | 20.637 |
| 3 | 16 | 10 | 3 | 3 | 5 | 6 | 5 | 14 | 65 | 16 | 16 | 23 | 55 | 23.705 |
| 74 | 379 | 387 | 166 | 118 | 98 | 595 | 72 | 158 | 2.047 | 189 | 156 | 522 | 867 | 223.951 |
| — | 19 | 19 | 4 | 1 | 3 | 32 | 2 | 12 | 92 | 18 | 11 | 19 | 48 | 10.971 |
| 1 | 13 | 18 | 6 | 9 | 6 | 20 | 3 | 11 | 87 | 5 | — | 10 | 15 | 8.805 |
| 1 | 32 | 37 | 10 | 10 | 9 | 52 | 5 | 23 | 179 | 23 | 11 | 29 | 63 | 19.776 |
| 4 | 23 | 11 | — | 11 | 2 | 13 | 4 | 8 | 76 | 15 | 6 | 37 | 58 | 23.246 |
| 4 | 9 | 12 | 4 | 6 | 2 | 25 | 5 | 6 | 73 | 7 | 6 | 15 | 28 | 17.643 |
| 3 | 8 | 2 | — | 4 | 1 | 4 | 7 | 8 | 37 | 12 | 2 | 13 | 27 | 5.383 |
| 6 | 35 | 23 | 11 | 8 | 1 | 11 | 4 | 3 | 102 | 7 | 8 | 22 | 37 | 18.532 |
| 14 | 52 | 58 | 20 | 15 | 15 | 61 | 10 | 57 | 302 | 12 | 12 | 48 | 72 | 21.450 |
| 3 | 51 | 49 | 10 | 3 | 15 | 66 | 8 | 16 | 221 | 12 | 13 | 29 | 54 | 25.617 |
| — | 15 | 8 | 6 | 8 | 3 | 30 | — | 6 | 76 | 10 | — | 5 | 15 | 19.932 |
| 34 | 193 | 163 | 51 | 55 | 39 | 210 | 38 | 104 | 887 | 75 | 47 | 169 | 291 | 131.803 |
| 14 | 57 | 38 | 4 | 13 | 11 | 40 | 9 | 25 | 211 | 20 | 16 | 69 | 105 | 22.601 |
| 5 | 17 | 15 | 13 | 8 | 1 | 24 | 5 | 7 | 95 | 11 | 5 | 12 | 28 | 4.323 |
| 7 | 28 | 24 | 14 | 3 | 7 | 28 | 6 | 19 | 136 | 18 | 2 | 15 | 35 | 4.964 |
| 26 | 102 | 77 | 31 | 24 | 19 | 92 | 20 | 51 | 442 | 49 | 23 | 96 | 168 | 31.888 |
| 11 | 20 | 4 | 9 | 15 | 5 | 24 | 12 | 6 | 106 | 1 | 8 | 12 | 21 | 15.209 |
| 10 | 28 | 15 | 9 | 5 | 5 | 15 | 6 | 8 | 101 | 8 | 8 | 24 | 40 | 16.958 |
| 10 | 17 | 8 | — | 7 | 8 | 15 | 6 | 8 | 79 | 2 | 2 | 14 | 18 | 15.579 |
| 12 | 12 | 16 | 7 | 2 | 8 | 20 | 5 | 4 | 86 | 8 | 8 | 3 | 19 | 21.428 |
| 24 | 82 | 56 | 23 | 9 | 14 | 48 | 21 | 22 | 299 | 15 | 26 | 47 | 88 | 29.327 |
| 13 | 13 | 22 | 6 | 6 | 1 | 35 | 8 | 22 | 126 | 13 | 3 | 22 | 38 | 19.148 |
| 2 | 19 | 19 | 4 | 3 | — | 6 | 9 | 10 | 72 | 2 | 5 | 17 | 24 | 8.005 |
| 4 | 51 | 7 | 2 | — | 43 | 12 | 1 | 6 | 126 | 5 | 11 | 34 | 50 | 17.378 |
| 86 | 242 | 147 | 60 | 47 | 84 | 175 | 68 | 86 | 995 | 54 | 71 | 173 | 298 | 143.032 |
| 9 | 13 | 6 | 14 | 15 | 2 | 4 | 3 | 9 | 75 | 23 | 13 | 12 | 48 | 12.110 |
| 25 | 28 | 26 | 20 | 6 | 1 | 26 | 1 | 4 | 137 | 17 | 11 | 33 | 61 | 14.280 |
| 13 | 13 | 25 | 3 | 8 | — | 11 | — | 5 | 78 | 2 | 2 | 18 | 22 | 10.053 |
| 14 | 19 | 17 | — | 14 | 1 | 10 | 1 | 3 | 79 | 11 | 1 | 7 | 19 | 11.357 |
| 61 | 73 | 74 | 37 | 43 | 4 | 51 | 5 | 21 | 369 | 53 | 27 | 70 | 150 | 47.800 |

Segue Tav. 150 — Iscritti e cancellati per Provi

| PROVINCIE E REGIONI DI CANCELLAZIONE — (Provenienza) | PROVINCIE E REGION | | | | | | | | | | | | | | | | | |
|---------------------------------------------------------------------|--------------------|---------------|---------------|---------------|--------------|---------------|----------------|------------------|--------------|---------------|---------------|--------------|---------------|---------------|---------------|--------------|---------------|------------|
| | Torino | Vercelli | Novara | Cuneo | Asti | Alessandria | PIEMONTE | VALLE D'AOSTA | Imperia | Savona | Genova | La Spezia | LIGURIA | Varese | Como | Sondrio | Milano | Bergamo |
| Massa-Carrara . . . | 161 | 11 | 37 | 12 | — | 42 | 263 | 90 | 32 | 21 | 308 | 825 | 1.186 | 76 | 70 | 5 | 393 | 61 |
| Lucca | 115 | 12 | 22 | 8 | 10 | 12 | 179 | 26 | 26 | 31 | 140 | 116 | 313 | 24 | 26 | 13 | 166 | 21 |
| Pistoia | 59 | — | 6 | 5 | 8 | 10 | 88 | 1 | 9 | 13 | 38 | 24 | 84 | 23 | 7 | 1 | 188 | 1 |
| Firenze | 180 | 25 | 32 | 24 | 7 | 46 | 314 | 9 | 38 | 19 | 168 | 81 | 306 | 65 | 38 | 14 | 506 | 4 |
| Livorno | 166 | 21 | 38 | 14 | 16 | 33 | 288 | 10 | 15 | 20 | 270 | 178 | 483 | 35 | 23 | 9 | 300 | 2 |
| Pisa | 87 | 23 | 10 | 19 | 4 | 24 | 167 | — | 23 | 18 | 107 | 64 | 212 | 15 | 17 | 3 | 416 | 1 |
| Arezzo | 87 | 41 | 19 | 4 | 2 | 49 | 202 | 1 | 38 | 24 | 218 | 30 | 310 | 39 | 13 | 5 | 310 | 1 |
| Siena | 122 | 10 | 41 | 23 | 1 | 15 | 212 | — | 13 | 38 | 96 | 94 | 241 | 51 | 65 | 5 | 249 | 1 |
| Grosseto | 154 | 53 | 18 | 13 | 3 | 14 | 255 | 3 | 11 | 38 | 97 | 31 | 177 | 35 | 19 | — | 261 | 1 |
| Toscana | 1.131 | 196 | 223 | 122 | 51 | 245 | 1.968 | 140 | 205 | 222 | 1.442 | 1.443 | 3.312 | 363 | 278 | 55 | 2.789 | 23 |
| Perugia | 261 | 10 | 25 | 5 | 6 | 21 | 328 | 3 | 76 | 29 | 83 | 36 | 224 | 48 | 33 | 11 | 347 | |
| Terni | 87 | 3 | 11 | 8 | 17 | 4 | 130 | 3 | 4 | 7 | 80 | 10 | 101 | 21 | 10 | 1 | 149 | |
| Umbria | 348 | 13 | 36 | 13 | 23 | 25 | 458 | 6 | 80 | 36 | 163 | 46 | 325 | 69 | 43 | 12 | 496 | 1 |
| Viterbo | 75 | 12 | 16 | 17 | 1 | 16 | 137 | — | 16 | 5 | 44 | 11 | 76 | 15 | 23 | 9 | 129 | 2 |
| Rieti | 40 | 11 | 5 | 1 | — | 12 | 69 | 3 | 18 | 5 | 38 | 2 | 63 | 10 | 9 | — | 100 | |
| Roma | 680 | 42 | 155 | 119 | 41 | 156 | 1.193 | 27 | 125 | 90 | 449 | 154 | 818 | 168 | 173 | 38 | 1.397 | 11 |
| Latina | 184 | 24 | 36 | 15 | 7 | 34 | 300 | 4 | 18 | 11 | 47 | 32 | 108 | 88 | 26 | 5 | 184 | 2 |
| Frosinone | 109 | 13 | 26 | 24 | 3 | 16 | 191 | 6 | 13 | 39 | 73 | 19 | 144 | 20 | 15 | 9 | 145 | 1 |
| Lazio | 1.088 | 102 | 238 | 176 | 52 | 234 | 1.890 | 40 | 190 | 150 | 651 | 218 | 1.209 | 301 | 246 | 61 | 1.955 | 17 |
| Caserta | 285 | 23 | 82 | 23 | 2 | 51 | 466 | 2 | 12 | 12 | 60 | 14 | 98 | 48 | 48 | 8 | 484 | |
| Benevento | 191 | 36 | 47 | 12 | 39 | 53 | 378 | 1 | 25 | 27 | 70 | 30 | 152 | 61 | 82 | 1 | 291 | |
| Napoli | 558 | 52 | 106 | 58 | 27 | 90 | 891 | 18 | 74 | 106 | 547 | 135 | 862 | 133 | 138 | 11 | 1.397 | |
| Avellino | 378 | 34 | 35 | 36 | 35 | 104 | 622 | 4 | 41 | 31 | 161 | 26 | 259 | 106 | 58 | 5 | 644 | |
| Salerno | 419 | 32 | 93 | 51 | 145 | 76 | 816 | 28 | 60 | 66 | 202 | 52 | 380 | 156 | 77 | 18 | 664 | |
| Campania | 1.831 | 177 | 363 | 180 | 248 | 374 | 3.173 | 53 | 212 | 242 | 1.040 | 257 | 1.751 | 504 | 403 | 43 | 3.480 | 2 |
| L'Aquila | 99 | 21 | 13 | 15 | 3 | 20 | 171 | 22 | 21 | 9 | 37 | 13 | 80 | 26 | 31 | 3 | 303 | |
| Teramo | 74 | 9 | 11 | 2 | 16 | 8 | 120 | 4 | 349 | 11 | 34 | 11 | 405 | 34 | 18 | 5 | 149 | |
| Pescara | 96 | 9 | 25 | 2 | 10 | 16 | 158 | 5 | 292 | 23 | 43 | 10 | 368 | 54 | 20 | 3 | 306 | |
| Chieti | 131 | 4 | 10 | 14 | 24 | 15 | 198 | 19 | 44 | 55 | 74 | 9 | 182 | 74 | 59 | 2 | 432 | |
| Campobasso | 306 | 21 | 50 | 9 | 41 | 25 | 452 | 16 | 14 | 6 | 79 | 9 | 108 | 68 | 46 | 5 | 440 | |
| Abruzzi e Molise | 706 | 64 | 109 | 42 | 94 | 84 | 1.099 | 66 | 720 | 104 | 267 | 52 | 1.143 | 256 | 174 | 18 | 1.630 | |
| Foggia | 3.029 | 57 | 128 | 27 | 68 | 101 | 3.410 | 7 | 65 | 33 | 240 | 15 | 353 | 272 | 205 | 5 | 3.752 | |
| Bari | 1.914 | 119 | 280 | 34 | 60 | 128 | 2.535 | 6 | 63 | 51 | 565 | 41 | 720 | 244 | 148 | 14 | 4.297 | |
| Taranto | 738 | 49 | 61 | 14 | 12 | 65 | 939 | 7 | 23 | 38 | 155 | 146 | 362 | 121 | 84 | 15 | 1.203 | |
| Brindisi | 598 | 8 | 60 | 10 | 15 | 26 | 717 | 4 | 15 | 14 | 116 | 64 | 209 | 101 | 90 | 3 | 543 | |
| Lecce | 396 | 28 | 40 | 27 | 51 | 58 | 600 | 6 | 82 | 21 | 105 | 27 | 235 | 153 | 90 | 9 | 860 | |
| Puglia | 6.675 | 261 | 569 | 112 | 206 | 378 | 8.201 | 30 | 248 | 157 | 1.181 | 293 | 1.879 | 891 | 617 | 46 | 10.655 | 2 |
| Potenza | 927 | 64 | 119 | 11 | 177 | 122 | 1.420 | 10 | 67 | 22 | 90 | 5 | 184 | 138 | 101 | 1 | 804 | |
| Matera | 164 | 19 | 11 | 16 | 18 | 23 | 251 | 3 | 2 | 7 | 133 | 5 | 147 | 47 | 21 | 1 | 217 | |
| Basilicata | 1.091 | 83 | 130 | 27 | 195 | 145 | 1.671 | 13 | 69 | 29 | 223 | 10 | 331 | 185 | 122 | 2 | 1.021 | |
| Cosenza | 339 | 25 | 61 | 29 | 55 | 75 | 584 | 34 | 343 | 66 | 183 | 25 | 617 | 114 | 148 | 16 | 431 | |
| Catanzaro | 880 | 55 | 143 | 46 | 127 | 197 | 1.448 | 68 | 104 | 100 | 470 | 40 | 714 | 198 | 366 | 4 | 1.570 | |
| Reggio di Calabria | 1.560 | 70 | 227 | 62 | 32 | 131 | 2.082 | 168 | 582 | 164 | 987 | 69 | 1.802 | 145 | 257 | 26 | 1.278 | |
| Calabria | 2.779 | 150 | 431 | 137 | 214 | 403 | 4.114 | 270 | 1.029 | 330 | 1.640 | 134 | 3.133 | 457 | 771 | 46 | 3.279 | |
| Trapani | 296 | 23 | 42 | 3 | 42 | 49 | 455 | 9 | 11 | 33 | 152 | 12 | 208 | 78 | 82 | 18 | 430 | |
| Palermo | 1.179 | 46 | 120 | 59 | 91 | 431 | 1.926 | 10 | 102 | 86 | 331 | 55 | 574 | 132 | 96 | 12 | 1.164 | |
| Messina | 509 | 35 | 75 | 54 | 29 | 105 | 807 | 26 | 59 | 60 | 437 | 46 | 602 | 138 | 111 | 21 | 1.094 | |
| Agrigento | 306 | 30 | 34 | 41 | 54 | 92 | 557 | 10 | 98 | 70 | 208 | 31 | 407 | 101 | 96 | 1 | 409 | |
| Caltanissetta | 644 | 13 | 40 | 31 | 122 | 102 | 952 | 12 | 60 | 189 | 392 | 6 | 647 | 73 | 40 | 2 | 514 | |
| Enna | 271 | 34 | 16 | 24 | 38 | 55 | 438 | 5 | 26 | 19 | 81 | 15 | 141 | 49 | 80 | 18 | 513 | |
| Catania | 715 | 11 | 61 | 41 | 69 | 68 | 965 | 12 | 45 | 43 | 378 | 32 | 498 | 125 | 77 | 10 | 947 | |
| Ragusa | 81 | 9 | 8 | 3 | 18 | 28 | 147 | — | 29 | 12 | 123 | 3 | 167 | 32 | 11 | 2 | 214 | |
| Siracusa | 202 | 18 | 13 | 2 | 5 | 21 | 261 | 1 | 17 | 17 | 109 | 42 | 185 | 47 | 36 | 5 | 319 | |
| Sicilia | 4.203 | 219 | 409 | 258 | 468 | 951 | 6.508 | 85 | 447 | 529 | 2.211 | 242 | 3.429 | 775 | 629 | 89 | 5.604 | |
| Sassari | 275 | 17 | 25 | 29 | 23 | 48 | 417 | 3 | 27 | 64 | 336 | 66 | 493 | 41 | 32 | 8 | 299 | |
| Nuoro | 137 | 28 | 16 | 13 | 19 | 24 | 237 | 1 | 13 | 26 | 94 | 10 | 143 | 17 | 11 | 1 | 176 | |
| Cagliari | 891 | 43 | 41 | 65 | 28 | 135 | 1.203 | 6 | 54 | 89 | 511 | 43 | 697 | 118 | 40 | 16 | 558 | |
| Sardegna | 1.303 | 88 | 82 | 107 | 70 | 207 | 1.857 | 10 | 94 | 179 | 941 | 119 | 1.333 | 176 | 83 | 25 | 1.033 | |
| TOTALE | 80.068 | 16.858 | 16.601 | 16.282 | 9.221 | 20.643 | 159.673 | 3.280 | 9.401 | 10.064 | 28.323 | 7.564 | 55.352 | 25.031 | 18.747 | 2.873 | 134056 | 18. |
| Iscrizioni ritardate(a) | 352 | 48 | 139 | 126 | 26 | 65 | 756 | 35 | 43 | 9 | 247 | 7 | 306 | 35 | 169 | 65 | 1.172 | |
| TOTALE ISCRITTI | 80.420 | 16.906 | 16.740 | 16.408 | 9.247 | 20.708 | 160.429 | 3.315 | 9.444 | 10.073 | 28.570 | 7.571 | 55.658 | 25.066 | 18.916 | 2.938 | 135228 | 19. |

(a) Comprendono sia le iscrizioni effettuate a seguito di regolarizzazioni anagrafiche sia le iscrizioni per le quali la comunicazione del

a di provenienza e di destinazione

I I S C R I Z I O N E (Destinazione)

| Brescia | Pavia | Cremona | Mantova | LOMBARDIA | Bolzano-Bozen | Trento | TRENTINO-ALTO ADIGE | Verona | Vicenza | Belluno | Treviso | Venezia | Padova | Rovigo | VENETO | Udine | Gorizia | Trieste | FRILI-VE-NEZIA GIULIA |
|------------|---------------|---------------|---------------|----------------|---------------|--------------|---------------------|---------------|---------------|--------------|---------------|---------------|---------------|---------------|----------------|---------------|--------------|--------------|-----------------------|
| 18 | 28 | 27 | 9 | 694 | 13 | 9 | 22 | 10 | 17 | 6 | 7 | 21 | 19 | 7 | 87 | 11 | 5 | 9 | 25 |
| 16 | 13 | 7 | 11 | 301 | 11 | 10 | 21 | 13 | 9 | 9 | 13 | 19 | 25 | 9 | 97 | 9 | 2 | 9 | 20 |
| 12 | 1 | 6 | 6 | 258 | 8 | 1 | 9 | 5 | 4 | 1 | 7 | 15 | 10 | 4 | 46 | 19 | 4 | 6 | 29 |
| 32 | 30 | 5 | 18 | 754 | 47 | 44 | 91 | 57 | 47 | 19 | 41 | 64 | 76 | 46 | 350 | 84 | 9 | 56 | 149 |
| 15 | 5 | 20 | 10 | 443 | 17 | 19 | 36 | 34 | 34 | 4 | 57 | 45 | 23 | 7 | 204 | 30 | 15 | 19 | 64 |
| 20 | 24 | 1 | 11 | 520 | 17 | 11 | 28 | 37 | 16 | 9 | 56 | 153 | 30 | 17 | 318 | 17 | 6 | 8 | 31 |
| 17 | 9 | 13 | 4 | 424 | 11 | 2 | 13 | 6 | 29 | 4 | 7 | 29 | 17 | 4 | 96 | 24 | 30 | 48 | 102 |
| 16 | 2 | 2 | 6 | 406 | 11 | 11 | 22 | 12 | 9 | 4 | 6 | 31 | 21 | 3 | 86 | 21 | 2 | 4 | 27 |
| 12 | 15 | 18 | 1 | 380 | 6 | 6 | 12 | 15 | 6 | 22 | 6 | 14 | 31 | 5 | 99 | 39 | 7 | 4 | 50 |
| 158 | 127 | 99 | 76 | 4.180 | 141 | 113 | 254 | 189 | 171 | 78 | 200 | 391 | 252 | 102 | 1.383 | 254 | 80 | 163 | 497 |
| 23 | 18 | 2 | 5 | 495 | 76 | 10 | 86 | 21 | 26 | 5 | 15 | 31 | 26 | 6 | 130 | 97 | 6 | 23 | 126 |
| 15 | 3 | 7 | 10 | 225 | 8 | 7 | 15 | 8 | 11 | 11 | 5 | 11 | 8 | 2 | 56 | 10 | 5 | 1 | 16 |
| 38 | 21 | 9 | 15 | 720 | 84 | 17 | 101 | 29 | 37 | 16 | 20 | 42 | 34 | 8 | 186 | 107 | 11 | 24 | 142 |
| 11 | 12 | 15 | 9 | 246 | 25 | 12 | 37 | 30 | 22 | 1 | 4 | 24 | 18 | 1 | 100 | 33 | 5 | 15 | 53 |
| 9 | 5 | 5 | 3 | 146 | 4 | 15 | 19 | 3 | 7 | 1 | 14 | 15 | 19 | 2 | 61 | 22 | 9 | 3 | 34 |
| 176 | 70 | 66 | 59 | 2.259 | 118 | 114 | 232 | 182 | 118 | 83 | 192 | 235 | 294 | 34 | 1.138 | 496 | 60 | 119 | 675 |
| 16 | 28 | 9 | 19 | 395 | 9 | 9 | 18 | 47 | 18 | 9 | 24 | 23 | 45 | 31 | 197 | 59 | 8 | 7 | 74 |
| 37 | 14 | 8 | 15 | 279 | 14 | 4 | 18 | 14 | 6 | 5 | 15 | 26 | 33 | 4 | 103 | 30 | 5 | 16 | 51 |
| 249 | 129 | 103 | 105 | 3.325 | 170 | 154 | 324 | 276 | 171 | 99 | 249 | 323 | 409 | 72 | 1.599 | 640 | 87 | 160 | 887 |
| 59 | 42 | 25 | 27 | 787 | 28 | 15 | 43 | 32 | 26 | 11 | 30 | 38 | 87 | 11 | 235 | 69 | 25 | 18 | 112 |
| 13 | 32 | 11 | 20 | 535 | 12 | 10 | 22 | 7 | 24 | 4 | 11 | 16 | 25 | 8 | 95 | 17 | 12 | 7 | 36 |
| 118 | 77 | 40 | 54 | 2.037 | 49 | 56 | 105 | 88 | 176 | 27 | 45 | 143 | 131 | 16 | 626 | 134 | 60 | 104 | 298 |
| 43 | 37 | 19 | 16 | 954 | 21 | 9 | 30 | 33 | 26 | 11 | 7 | 25 | 36 | 19 | 157 | 26 | 17 | 13 | 56 |
| 21 | 65 | 7 | 15 | 1.068 | 27 | 23 | 50 | 20 | 36 | 22 | 26 | 113 | 53 | 5 | 275 | 38 | 18 | 33 | 89 |
| 254 | 253 | 102 | 132 | 5.381 | 137 | 113 | 250 | 180 | 288 | 75 | 119 | 335 | 332 | 59 | 1.388 | 284 | 132 | 175 | 591 |
| 11 | 11 | 6 | 5 | 411 | 54 | 27 | 81 | 28 | 17 | 5 | 24 | 66 | 26 | 4 | 170 | 19 | 14 | 14 | 47 |
| 19 | 17 | 2 | 17 | 266 | 9 | 43 | 52 | 55 | 10 | 5 | 14 | 12 | 19 | 23 | 138 | 20 | 5 | 4 | 29 |
| 9 | 17 | 3 | 4 | 428 | 9 | 3 | 12 | 13 | 11 | 1 | 14 | 18 | 8 | 3 | 68 | 14 | 4 | 15 | 33 |
| 37 | 33 | 36 | 11 | 702 | 21 | 8 | 29 | 34 | 17 | 9 | 13 | 25 | 21 | 9 | 128 | 28 | 8 | 9 | 45 |
| 15 | 20 | 14 | 5 | 630 | 4 | 10 | 14 | 16 | 13 | 4 | 9 | 24 | 19 | 8 | 93 | 23 | 10 | 20 | 53 |
| 91 | 98 | 61 | 42 | 2.437 | 97 | 91 | 188 | 146 | 68 | 24 | 74 | 145 | 93 | 47 | 597 | 104 | 41 | 62 | 207 |
| 43 | 97 | 3 | 20 | 4.468 | 37 | 23 | 60 | 52 | 22 | 4 | 35 | 61 | 40 | 16 | 230 | 34 | 21 | 23 | 78 |
| 93 | 115 | 32 | 20 | 5.041 | 71 | 42 | 113 | 69 | 80 | 20 | 40 | 85 | 78 | 11 | 383 | 121 | 38 | 119 | 278 |
| 17 | 30 | 7 | 16 | 1.559 | 10 | 10 | 20 | 36 | 10 | 5 | 14 | 80 | 54 | 1 | 200 | 64 | 16 | 42 | 122 |
| 33 | 9 | 6 | 5 | 779 | 4 | 8 | 12 | 9 | 21 | 11 | 9 | 73 | 25 | 8 | 156 | 25 | 15 | 38 | 78 |
| 17 | 47 | 10 | 14 | 1.254 | 31 | 23 | 54 | 39 | 29 | 6 | 25 | 56 | 44 | 6 | 205 | 54 | 24 | 28 | 106 |
| 203 | 298 | 58 | 75 | 13.101 | 153 | 106 | 259 | 205 | 162 | 46 | 123 | 355 | 241 | 42 | 1.174 | 298 | 114 | 250 | 662 |
| 32 | 70 | 3 | 21 | 1.189 | 20 | 6 | 26 | 28 | 14 | 11 | 18 | 33 | 17 | 2 | 123 | 34 | 10 | 10 | 54 |
| 11 | 23 | 1 | 4 | 340 | 4 | 1 | 5 | 10 | 13 | 4 | — | 7 | 1 | 1 | 42 | 9 | — | 4 | 13 |
| 43 | 93 | 4 | 25 | 1.529 | 24 | 7 | 31 | 38 | 27 | 15 | 18 | 40 | 24 | 3 | 165 | 43 | 10 | 14 | 67 |
| 28 | 143 | 16 | 24 | 938 | 12 | 28 | 40 | 20 | 33 | 1 | 37 | 33 | 30 | 8 | 162 | 37 | 15 | 12 | 64 |
| 52 | 75 | 7 | 18 | 2.338 | 84 | 50 | 134 | 35 | 28 | 9 | 18 | 45 | 50 | 10 | 195 | 29 | 23 | 38 | 90 |
| 53 | 68 | 18 | 10 | 1.906 | 37 | 20 | 57 | 39 | 36 | 5 | 24 | 28 | 34 | 13 | 179 | 73 | 27 | 21 | 121 |
| 133 | 286 | 41 | 52 | 5.182 | 133 | 98 | 231 | 94 | 97 | 15 | 79 | 106 | 114 | 31 | 536 | 139 | 65 | 71 | 275 |
| 14 | 70 | 14 | 3 | 731 | 10 | 8 | 18 | 32 | 25 | 11 | 45 | 36 | 13 | 2 | 164 | 18 | 20 | 30 | 68 |
| 67 | 77 | 19 | 17 | 1.641 | 36 | 39 | 75 | 54 | 27 | 11 | 54 | 81 | 91 | 39 | 357 | 188 | 25 | 58 | 271 |
| 53 | 90 | 17 | 23 | 1.605 | 33 | 20 | 53 | 48 | 40 | 14 | 19 | 71 | 57 | 21 | 270 | 40 | 31 | 38 | 109 |
| 17 | 46 | 10 | 4 | 702 | 25 | 15 | 40 | 10 | 19 | 4 | 16 | 17 | 36 | 2 | 104 | 16 | 17 | 15 | 48 |
| 18 | 46 | 46 | 12 | 774 | 18 | 8 | 26 | 11 | 4 | 11 | 3 | 20 | 19 | 6 | 74 | 4 | 14 | 3 | 21 |
| 22 | 15 | 1 | 3 | 735 | 10 | 5 | 15 | 22 | 7 | — | 16 | 18 | 11 | 5 | 79 | 14 | 2 | 6 | 22 |
| 79 | 61 | 14 | 11 | 1.374 | 40 | 24 | 64 | 55 | 30 | 20 | 36 | 52 | 53 | 9 | 255 | 74 | 25 | 44 | 143 |
| 10 | 37 | 8 | 7 | 334 | 4 | 3 | 7 | 7 | 12 | 7 | 4 | 18 | 22 | 1 | 71 | 7 | 3 | 2 | 12 |
| 17 | 14 | 6 | 12 | 481 | 10 | 1 | 11 | — | 4 | 10 | 16 | 30 | 27 | 6 | 93 | 14 | 11 | 21 | 46 |
| 297 | 456 | 135 | 92 | 8.377 | 186 | 123 | 309 | 239 | 168 | 88 | 209 | 343 | 329 | 91 | 1.467 | 375 | 148 | 217 | 740 |
| 16 | 42 | 13 | 17 | 477 | 15 | 13 | 28 | 21 | 11 | 11 | 18 | 42 | 29 | 4 | 136 | 33 | 16 | 10 | 59 |
| 17 | 18 | 4 | 4 | 250 | 7 | 17 | 24 | 5 | 9 | 3 | 16 | 17 | 7 | 3 | 60 | 6 | 16 | 8 | 30 |
| 56 | 27 | 30 | 18 | 909 | 18 | 17 | 35 | 66 | 43 | 19 | 66 | 82 | 39 | 6 | 321 | 69 | 24 | 26 | 119 |
| 89 | 87 | 47 | 39 | 1.636 | 40 | 47 | 87 | 92 | 63 | 33 | 100 | 141 | 75 | 13 | 517 | 108 | 56 | 44 | 208 |
| 132 | 24.163 | 15.664 | 18.299 | 282.835 | 10.565 | 8.771 | 19.336 | 22.024 | 15.623 | 4.539 | 15.966 | 18.330 | 20.848 | 10.298 | 107.628 | 21.083 | 4.156 | 4.792 | 30.031 |
| 147 | 91 | 30 | 17 | 2.395 | 17 | 91 | 108 | 108 | 165 | 100 | 386 | 143 | 52 | 48 | 1.002 | 182 | 4 | 14 | 200 |
| 579 | 24.254 | 15.694 | 18.316 | 285.230 | 10.582 | 8.862 | 19.444 | 22.132 | 15.788 | 4.639 | 16.352 | 18.473 | 20.900 | 10.346 | 108.630 | 21.265 | 4.160 | 4.806 | 30.231 |

arte del comune di cancellazione è pervenuta in ritardo.

Segue Tav. 150 — Iscritti e cancellati per Provi

| PROVINCIE E REGIONI DI CANCELLAZIONE (Provenienza) | PROVINCIE E REGIONI | | | | | | | | | | | | | | | | | |
|----------------------------------------------------------------|---------------------|---------------|-----------------------|---------------|---------------|---------------|---------------|---------------|--------------------|--------------------|---------------|--------------|---------------|---------------|-------------------|--------------|--------------|--------------|
| | Piacenza | Parma | Reggio nell'Emilia | Modena | Bologna | Ferrara | Ravenna | Forlì | EMILIA- ROMAGNA | Pesaro e Urbino | Ancona | Macerata | Ascoli Piceno | MARCHE | Massa- Carrara | Lucca | Pistoia | Firenze |
| Massa-Carrara . . . | 12 | 119 | 56 | 23 | 34 | 7 | 10 | 36 | 297 | 10 | 7 | 4 | — | 21 | 1.098 | 240 | 38 | 13 |
| Lucca | 2 | 22 | 33 | 92 | 59 | 11 | 2 | 16 | 237 | 4 | 21 | 2 | 8 | 35 | 182 | 4.360 | 362 | 34 |
| Pistoia | 3 | 24 | 10 | 44 | 161 | 15 | 12 | 49 | 318 | 7 | 16 | 9 | 21 | 53 | 47 | 382 | 2.697 | 1.11 |
| Firenze | 19 | 59 | 15 | 78 | 503 | 81 | 213 | 224 | 1.192 | 30 | 66 | 9 | 36 | 141 | 104 | 385 | 859 | 16.33 |
| Livorno | 14 | 16 | 16 | 45 | 82 | 22 | 19 | 28 | 242 | 17 | 34 | 27 | 12 | 90 | 76 | 252 | 107 | 39 |
| Pisa | 21 | 42 | 19 | 25 | 38 | 6 | 20 | 19 | 190 | 15 | 19 | 18 | 10 | 62 | 123 | 482 | 111 | 97 |
| Arezzo | 5 | 13 | 8 | 11 | 74 | 4 | 34 | 72 | 221 | 48 | 31 | 11 | 23 | 113 | 56 | 67 | 410 | 2.65 |
| Siena | 3 | 49 | 10 | 28 | 39 | 4 | 9 | 23 | 165 | 22 | 34 | 12 | 12 | 80 | 18 | 85 | 135 | 1.63 |
| Grosseto | 12 | 13 | 15 | 35 | 61 | 19 | 11 | 28 | 194 | 31 | 20 | 10 | 6 | 67 | 36 | 66 | 116 | 2.5 |
| Toscana | 91 | 357 | 182 | 381 | 1.051 | 169 | 330 | 495 | 3.056 | 184 | 248 | 102 | 128 | 662 | 1.740 | 6.319 | 4.835 | 23.85 |
| Perugia | 32 | 23 | 22 | 18 | 129 | 26 | 23 | 47 | 320 | 145 | 231 | 132 | 71 | 579 | 18 | 33 | 104 | 30 |
| Terni | 4 | 21 | 6 | 9 | 23 | 10 | 20 | 16 | 109 | 26 | 58 | 13 | 26 | 123 | 17 | 29 | 10 | 12 |
| Umbria | 36 | 44 | 28 | 27 | 152 | 36 | 43 | 63 | 429 | 171 | 289 | 145 | 97 | 702 | 35 | 62 | 114 | 4 |
| Viterbo | 6 | 4 | 18 | 8 | 38 | 7 | 6 | 26 | 113 | 19 | 39 | 40 | 19 | 117 | 7 | 27 | 13 | 2 |
| Rieti | 19 | 12 | 3 | 9 | 36 | 2 | 4 | 21 | 106 | 36 | 25 | 20 | 69 | 150 | 3 | 13 | 17 | 2 |
| Roma | 95 | 79 | 65 | 112 | 377 | 75 | 85 | 204 | 1.092 | 173 | 375 | 177 | 220 | 945 | 56 | 128 | 55 | 5 |
| Latina | 8 | 13 | 20 | 21 | 64 | 56 | 5 | 9 | 196 | 15 | 36 | 22 | 21 | 94 | 9 | 13 | 8 | 1 |
| Frosinone | 8 | 24 | 6 | 11 | 55 | 10 | 11 | 13 | 138 | 24 | 33 | 11 | 19 | 87 | 9 | 24 | 11 | 1 |
| Lazio | 136 | 132 | 112 | 161 | 570 | 150 | 111 | 273 | 1.645 | 267 | 508 | 270 | 348 | 1.393 | 84 | 205 | 104 | 1.0 |
| Caserta | 18 | 29 | 9 | 18 | 85 | 17 | 16 | 64 | 256 | 14 | 55 | 2 | 4 | 75 | 13 | 26 | 24 | 1 |
| Benevento | 9 | 19 | 13 | 33 | 91 | 7 | 5 | 16 | 193 | 9 | 23 | 1 | 2 | 35 | 7 | 8 | 173 | 1 |
| Napoli | 33 | 63 | 20 | 56 | 191 | 28 | 43 | 99 | 533 | 51 | 84 | 28 | 37 | 200 | 26 | 35 | 70 | 2 |
| Avellino | 10 | 34 | 22 | 116 | 172 | 13 | 18 | 52 | 437 | 17 | 40 | 12 | 12 | 81 | 15 | 30 | 25 | 2 |
| Salerno | 12 | 36 | 21 | 22 | 270 | 47 | 47 | 102 | 557 | 16 | 31 | 7 | 8 | 62 | 13 | 27 | 126 | 2 |
| Campania | 82 | 181 | 85 | 245 | 809 | 112 | 129 | 333 | 1.976 | 107 | 233 | 50 | 63 | 453 | 74 | 126 | 418 | 1.0 |
| L'Aquila | 12 | 16 | 8 | 11 | 45 | 13 | 7 | 35 | 147 | 23 | 62 | 17 | 54 | 156 | 5 | 11 | 20 | 1 |
| Teramo | 4 | 10 | 5 | 14 | 88 | 18 | 62 | 46 | 247 | 39 | 78 | 37 | 424 | 578 | 2 | 1 | 17 | 1 |
| Pescara | 4 | 20 | 6 | 48 | 73 | 23 | 22 | 21 | 217 | 22 | 74 | 23 | 109 | 228 | — | 1 | 5 | 1 |
| Chieti | 16 | 34 | 13 | 23 | 111 | 40 | 33 | 73 | 343 | 29 | 48 | 29 | 47 | 153 | 26 | 6 | 22 | 1 |
| Campobasso | 13 | 15 | 10 | 16 | 67 | 6 | 24 | 106 | 257 | 43 | 65 | 27 | 89 | 224 | 2 | 19 | 22 | 1 |
| Abruzzi e Molise | 49 | 95 | 42 | 112 | 384 | 100 | 148 | 281 | 1.211 | 156 | 327 | 133 | 723 | 1.339 | 35 | 38 | 86 | 3 |
| Foggia | 24 | 31 | 34 | 49 | 206 | 20 | 51 | 175 | 590 | 25 | 48 | 20 | 31 | 124 | 4 | 49 | 39 | 4 |
| Bari | 32 | 31 | 42 | 16 | 250 | 37 | 51 | 63 | 522 | 34 | 85 | 32 | 48 | 199 | 14 | 26 | 7 | 2 |
| Taranto | 13 | 11 | 28 | 17 | 111 | 30 | 30 | 36 | 276 | 26 | 63 | 12 | 20 | 121 | 7 | 14 | 19 | 1 |
| Brindisi | 8 | 23 | 5 | 8 | 44 | 6 | 21 | 37 | 152 | 14 | 23 | 13 | 14 | 64 | 2 | 7 | 12 | 1 |
| Lecce | 32 | 29 | 20 | 17 | 127 | 23 | 19 | 57 | 324 | 12 | 40 | 2 | 12 | 66 | 4 | 3 | 14 | 1 |
| Puglia | 109 | 125 | 129 | 107 | 738 | 116 | 172 | 368 | 1.864 | 111 | 259 | 79 | 125 | 574 | 31 | 99 | 91 | 9 |
| Potenza | 25 | 22 | 11 | 34 | 117 | 3 | 31 | 105 | 348 | 18 | 23 | 4 | 5 | 50 | 15 | 25 | 55 | 3 |
| Matera | 9 | 6 | — | — | 48 | 1 | 10 | 11 | 85 | 3 | 34 | 2 | 15 | 54 | 22 | 22 | 43 | 3 |
| Basilicata | 34 | 28 | 11 | 34 | 165 | 4 | 41 | 116 | 433 | 21 | 57 | 6 | 20 | 104 | 37 | 47 | 98 | 3 |
| Cosenza | 29 | 20 | 18 | 39 | 106 | 11 | 29 | 21 | 273 | 15 | 28 | 8 | 16 | 67 | 16 | 34 | 37 | 1 |
| Catanzaro | 10 | 17 | 13 | 33 | 162 | 47 | 27 | 51 | 360 | 12 | 19 | 6 | 12 | 49 | 13 | 54 | 74 | 2 |
| Reggio di Calabria | 4 | 19 | 6 | 20 | 131 | 20 | 8 | 25 | 233 | 6 | 25 | 3 | 3 | 37 | 9 | 16 | 40 | 1 |
| Calabria | 43 | 56 | 37 | 92 | 399 | 78 | 64 | 97 | 866 | 33 | 72 | 17 | 31 | 153 | 38 | 104 | 151 | 1 |
| Trapani | 10 | 9 | 16 | 9 | 165 | 36 | 19 | 12 | 276 | 13 | 26 | 11 | 8 | 58 | 9 | 21 | 12 | 1 |
| Palermo | 22 | 40 | 21 | 36 | 283 | 33 | 32 | 68 | 535 | 9 | 41 | 17 | 18 | 85 | 13 | 43 | 63 | 4 |
| Messina | 30 | 41 | 12 | 37 | 144 | 15 | 19 | 34 | 332 | 65 | 31 | 18 | 12 | 126 | 12 | 24 | 20 | 1 |
| Agrigento | 22 | 53 | 9 | 17 | 99 | 10 | 22 | 30 | 262 | 14 | 14 | 1 | 5 | 34 | 3 | 16 | 28 | 2 |
| Caltanissetta | 26 | 9 | 10 | 10 | 42 | 3 | 19 | 15 | 124 | 69 | 12 | 11 | 27 | 119 | 6 | 1 | 19 | 1 |
| Enna | 5 | 3 | 9 | 9 | 36 | 17 | 6 | 70 | 155 | 48 | 6 | 4 | 7 | 65 | 5 | 11 | 32 | 1 |
| Catania | 48 | 22 | 7 | 23 | 106 | 27 | 8 | 34 | 275 | 6 | 16 | 2 | 3 | 27 | 13 | 24 | 27 | 1 |
| Ragusa | 11 | 4 | 10 | 7 | 231 | 1 | 9 | 3 | 276 | 4 | 38 | 1 | 2 | 45 | 5 | 6 | — | 1 |
| Siracusa | 14 | 6 | 11 | 7 | 38 | 8 | 15 | 22 | 121 | 1 | 8 | 6 | 2 | 23 | 1 | 8 | 15 | 1 |
| Sicilia | 188 | 187 | 105 | 155 | 1.144 | 150 | 149 | 278 | 2.356 | 229 | 192 | 73 | 88 | 582 | 67 | 154 | 216 | 1.1 |
| Sassari | 6 | 14 | 17 | 34 | 45 | 12 | 11 | 32 | 171 | 19 | 18 | 3 | 5 | 45 | 14 | 10 | 13 | 1 |
| Nuoro | 8 | 10 | 9 | 5 | 24 | 19 | 9 | 10 | 94 | 6 | 6 | 1 | 5 | 18 | 5 | 7 | 38 | 1 |
| Cagliari | 12 | 41 | 21 | 18 | 118 | 33 | 17 | 75 | 335 | 50 | 59 | 11 | 17 | 137 | 13 | 61 | 69 | 1 |
| Sardegna | 26 | 65 | 47 | 57 | 187 | 64 | 37 | 117 | 600 | 75 | 83 | 15 | 27 | 200 | 32 | 78 | 120 | 1 |
| TOTALE | 13.826 | 16.683 | 13.360 | 20.737 | 35.938 | 13.865 | 10.652 | 16.885 | 141.946 | 9.031 | 12.926 | 7.397 | 9.937 | 39.291 | 3.435 | 8.317 | 6.942 | 33.1 |
| Iscrizioni ritardate(a) | 108 | 35 | 17 | 87 | 143 | 39 | 13 | 386 | 828 | 82 | 4 | 117 | 35 | 238 | 12 | 14 | 52 | |
| TOTALE ISCRITTI | 13.934 | 16.718 | 13.377 | 20.824 | 36.081 | 13.904 | 10.665 | 17.271 | 142.774 | 9.113 | 12.930 | 7.514 | 9.972 | 39.529 | 3.447 | 8.331 | 6.994 | 33.1 |

(a) Cfr. la corrispondente nota a pag. 274.

cia di provenienza e di destinazione

I I S C R I Z I O N E (Destinazione)

| Livorno | Pisa | Arezzo | Sienna | Grosseto | TOSCANA | Perugia | Terni | UMBRIA | Viterbo | Rieti | Roma | Latina | Frosinone | LAZIO | Caserta | Benevento | Napoli | Avellino | Salerno | CAMPANIA |
|------------|--------------|--------------|--------------|--------------|---------------|------------|------------|------------|------------|-----------|--------------|------------|------------|--------------|------------|------------|------------|------------|------------|--------------|
| 79 | 138 | 24 | 17 | 58 | 1.830 | 5 | 18 | 23 | 11 | — | 114 | 9 | 8 | 142 | 3 | 8 | 25 | 3 | 8 | 47 |
| 238 | 577 | 44 | 61 | 63 | 6.236 | 11 | 5 | 16 | 6 | 9 | 187 | 11 | 7 | 220 | 5 | 3 | 34 | 15 | 5 | 62 |
| 91 | 113 | 62 | 45 | 44 | 4.597 | 24 | 5 | 29 | 8 | 4 | 92 | 12 | — | 116 | 6 | 15 | 24 | 2 | 26 | 73 |
| 381 | 773 | 694 | 561 | 205 | 20.301 | 122 | 37 | 159 | 22 | 23 | 641 | 32 | 18 | 736 | 56 | 14 | 174 | 36 | 51 | 331 |
| 642 | 1.081 | 87 | 64 | 313 | 5.014 | 25 | 4 | 29 | 22 | 7 | 342 | 35 | 16 | 422 | 26 | 15 | 131 | 14 | 28 | 214 |
| 587 | 5.569 | 32 | 123 | 169 | 9.175 | 26 | 5 | 31 | 41 | — | 248 | 21 | 13 | 323 | 18 | 38 | 56 | 30 | 35 | 177 |
| 145 | 116 | 4.701 | 461 | 162 | 8.810 | 360 | 13 | 373 | 31 | 21 | 474 | 15 | 8 | 549 | 32 | 9 | 42 | 4 | 23 | 110 |
| 140 | 266 | 517 | 5.599 | 401 | 8.799 | 215 | 40 | 255 | 50 | 13 | 447 | 19 | 15 | 544 | 24 | 20 | 57 | 10 | 13 | 124 |
| 382 | 155 | 109 | 472 | 3.202 | 4.791 | 36 | 18 | 54 | 130 | 14 | 459 | 26 | 29 | 658 | 12 | 5 | 53 | 11 | 18 | 99 |
| 685 | 8.788 | 6.270 | 7.403 | 4.617 | 69.553 | 824 | 145 | 969 | 321 | 91 | 3.004 | 180 | 114 | 3.710 | 182 | 127 | 596 | 125 | 207 | 1.237 |
| 47 | 62 | 519 | 209 | 62 | 1.362 | 8.952 | 907 | 9.859 | 155 | 69 | 2.812 | 58 | 38 | 3.132 | 21 | 15 | 99 | 21 | 22 | 178 |
| 28 | 21 | 17 | 48 | 27 | 319 | 751 | 2.470 | 3.221 | 337 | 184 | 983 | 24 | 24 | 1.552 | 8 | 1 | 45 | 1 | 17 | 72 |
| 75 | 83 | 536 | 257 | 89 | 1.681 | 9.703 | 3.377 | 13.080 | 492 | 253 | 3.795 | 82 | 62 | 4.684 | 29 | 16 | 144 | 22 | 39 | 250 |
| 56 | 85 | 21 | 65 | 182 | 709 | 82 | 347 | 429 | 2.614 | 105 | 2.195 | 117 | 117 | 5.148 | 20 | 2 | 69 | 14 | 12 | 117 |
| 41 | 19 | 8 | 23 | 31 | 251 | 89 | 287 | 376 | 167 | 1.478 | 2.904 | 48 | 28 | 4.625 | 11 | 1 | 46 | 10 | 4 | 72 |
| 227 | 180 | 164 | 157 | 404 | 1.916 | 502 | 429 | 931 | 938 | 674 | 14.869 | 913 | 1.044 | 18.438 | 290 | 64 | 1.331 | 153 | 274 | 2.112 |
| 48 | 20 | 28 | 18 | 23 | 231 | 38 | 40 | 78 | 90 | 18 | 2.301 | 3.231 | 363 | 6.003 | 198 | 65 | 324 | 40 | 83 | 710 |
| 28 | 16 | 19 | 40 | 17 | 246 | 34 | 36 | 70 | 127 | 37 | 3.796 | 526 | 3.990 | 8.476 | 222 | 20 | 238 | 13 | 77 | 570 |
| 400 | 320 | 240 | 303 | 657 | 3.353 | 745 | 1.139 | 1.884 | 3.936 | 2.312 | 26.065 | 4.835 | 5.542 | 42.690 | 741 | 152 | 2.008 | 230 | 450 | 3.581 |
| 45 | 40 | 11 | 22 | 83 | 368 | 26 | 26 | 52 | 30 | 18 | 1.419 | 377 | 282 | 2.126 | 7.940 | 364 | 2.819 | 189 | 184 | 11.496 |
| 37 | 89 | 85 | 104 | 3 | 659 | 22 | 6 | 28 | 17 | — | 735 | 110 | 163 | 1.025 | 431 | 3.287 | 1.390 | 530 | 154 | 5.792 |
| 184 | 67 | 35 | 43 | 73 | 765 | 98 | 63 | 161 | 64 | 27 | 2.888 | 422 | 242 | 3.643 | 2.174 | 640 | 26.208 | 934 | 1.971 | 33.927 |
| 81 | 303 | 44 | 54 | 13 | 840 | 30 | 4 | 34 | 17 | 4 | 1.008 | 84 | 43 | 1.156 | 206 | 629 | 2.393 | 5.037 | 726 | 8.991 |
| 87 | 103 | 29 | 29 | 39 | 728 | 40 | 13 | 53 | 22 | 10 | 1.092 | 118 | 42 | 1.284 | 311 | 84 | 2.587 | 435 | 14.203 | 17.620 |
| 434 | 602 | 204 | 252 | 211 | 3.360 | 216 | 112 | 328 | 150 | 59 | 7.142 | 1.111 | 772 | 9.234 | 11.062 | 5.004 | 37.397 | 7.125 | 17.238 | 77.826 |
| 35 | 30 | 5 | 46 | 56 | 267 | 71 | 70 | 141 | 66 | 126 | 3.266 | 45 | 166 | 3.669 | 19 | 7 | 119 | 117 | 21 | 283 |
| 24 | 7 | 21 | 15 | 21 | 167 | 39 | 16 | 55 | 35 | 45 | 1.334 | 40 | 5 | 1.459 | 18 | 9 | 64 | 6 | 23 | 120 |
| 17 | 19 | 6 | 8 | 1 | 102 | 36 | 20 | 56 | 8 | 4 | 552 | 11 | 7 | 582 | 26 | 10 | 137 | 6 | 10 | 189 |
| 26 | 62 | 38 | 34 | 17 | 372 | 98 | 18 | 116 | 12 | 44 | 879 | 69 | 23 | 1.027 | 32 | 10 | 116 | 36 | 21 | 215 |
| 23 | 10 | 19 | 7 | 4 | 195 | 29 | 6 | 35 | 26 | 5 | 1.039 | 29 | 82 | 1.181 | 182 | 132 | 344 | 43 | 153 | 854 |
| 125 | 128 | 89 | 110 | 99 | 1.103 | 273 | 130 | 403 | 147 | 224 | 7.070 | 194 | 283 | 7.918 | 277 | 168 | 780 | 208 | 228 | 1.661 |
| 41 | 65 | 11 | 26 | 38 | 701 | 40 | 5 | 45 | 18 | 10 | 974 | 39 | 19 | 1.060 | 86 | 103 | 467 | 267 | 78 | 1.001 |
| 49 | 61 | 14 | 25 | 28 | 471 | 34 | 19 | 53 | 29 | 19 | 1.602 | 81 | 37 | 1.768 | 114 | 33 | 560 | 77 | 96 | 880 |
| 59 | 16 | 19 | 10 | 25 | 259 | 29 | 11 | 40 | 9 | 8 | 852 | 24 | 25 | 918 | 42 | 21 | 385 | 34 | 130 | 612 |
| 74 | 7 | 4 | 6 | 4 | 186 | 21 | 37 | 58 | 14 | 5 | 601 | 3 | 33 | 656 | 41 | 9 | 143 | 19 | 28 | 240 |
| 39 | 22 | 12 | 18 | 28 | 234 | 29 | 5 | 34 | 144 | 13 | 783 | 24 | 48 | 1.012 | 48 | 25 | 248 | 25 | 59 | 405 |
| 262 | 171 | 60 | 85 | 123 | 1.851 | 153 | 77 | 230 | 214 | 55 | 4.812 | 171 | 162 | 5.414 | 331 | 191 | 1.803 | 422 | 391 | 3.138 |
| 39 | 59 | 6 | 67 | 24 | 594 | 37 | 7 | 44 | 3 | 7 | 613 | 38 | 12 | 673 | 42 | 22 | 468 | 162 | 709 | 1.403 |
| 10 | 29 | 107 | 41 | 1 | 328 | 12 | 1 | 13 | 4 | 3 | 226 | 6 | 5 | 244 | 35 | 19 | 161 | 11 | 108 | 334 |
| 49 | 88 | 113 | 108 | 25 | 922 | 49 | 8 | 57 | 7 | 10 | 839 | 44 | 17 | 917 | 77 | 41 | 629 | 173 | 817 | 1.737 |
| 47 | 23 | 37 | 27 | 28 | 423 | 33 | 5 | 38 | 14 | 1 | 705 | 37 | 25 | 782 | 43 | 16 | 415 | 33 | 301 | 808 |
| 33 | 26 | 34 | 22 | 28 | 495 | 41 | 39 | 80 | 57 | 6 | 1.652 | 51 | 35 | 1.801 | 55 | 21 | 390 | 32 | 129 | 627 |
| 42 | 16 | 14 | 10 | 34 | 323 | 32 | 16 | 48 | 26 | 3 | 1.106 | 78 | 35 | 1.248 | 34 | 19 | 277 | 22 | 73 | 425 |
| 122 | 65 | 85 | 59 | 90 | 1.241 | 106 | 60 | 166 | 97 | 10 | 3.463 | 166 | 95 | 3.831 | 132 | 56 | 1.082 | 87 | 503 | 1.860 |
| 98 | 60 | 43 | 23 | 15 | 425 | 14 | 13 | 27 | 9 | 8 | 314 | 58 | 5 | 394 | 5 | 7 | 77 | 5 | 27 | 121 |
| 135 | 282 | 39 | 103 | 58 | 1.201 | 58 | 36 | 94 | 36 | 12 | 1.025 | 49 | 53 | 1.175 | 61 | 30 | 326 | 26 | 96 | 539 |
| 79 | 45 | 29 | 23 | 31 | 433 | 32 | 30 | 62 | 17 | 9 | 907 | 45 | 46 | 1.024 | 41 | 19 | 230 | 6 | 39 | 335 |
| 48 | 32 | 3 | 41 | 18 | 418 | 11 | 4 | 15 | 13 | 10 | 546 | 39 | 30 | 638 | 14 | — | 66 | 7 | 19 | 106 |
| 9 | 57 | 2 | 24 | 10 | 201 | 17 | 1 | 18 | 10 | 3 | 235 | 11 | 16 | 275 | 25 | 1 | 59 | 3 | 29 | 117 |
| 11 | 13 | 14 | 16 | 2 | 202 | 11 | 3 | 14 | 1 | 1 | 203 | 7 | 9 | 221 | 9 | 5 | 43 | 8 | 8 | 73 |
| 23 | 17 | 60 | 4 | 75 | 349 | 28 | 46 | 74 | 19 | 24 | 722 | 34 | 38 | 837 | 22 | 12 | 188 | 22 | 43 | 287 |
| 9 | 25 | 4 | 2 | 3 | 78 | 13 | 8 | 21 | 1 | 3 | 156 | 9 | 4 | 173 | 6 | — | 30 | 1 | 13 | 50 |
| 33 | 26 | 19 | 2 | 20 | 170 | 6 | 4 | 10 | 10 | — | 280 | 21 | 22 | 333 | 5 | 2 | 127 | 4 | 33 | 171 |
| 445 | 557 | 213 | 238 | 232 | 3.477 | 190 | 145 | 335 | 116 | 70 | 4.388 | 273 | 223 | 5.070 | 188 | 76 | 1.146 | 82 | 307 | 1.799 |
| 58 | 28 | 11 | 15 | 28 | 251 | 38 | 22 | 60 | 46 | 4 | 490 | 29 | 9 | 578 | 16 | 8 | 118 | 12 | 29 | 183 |
| 38 | 32 | 5 | 54 | 8 | 267 | 27 | 7 | 34 | 20 | 18 | 352 | 26 | 9 | 425 | 17 | 4 | 28 | 8 | 16 | 73 |
| 58 | 55 | 17 | 26 | 56 | 536 | 60 | 33 | 93 | 52 | 34 | 1.063 | 42 | 44 | 1.235 | 35 | 13 | 213 | 24 | 59 | 344 |
| 154 | 115 | 33 | 95 | 92 | 1.054 | 125 | 62 | 187 | 118 | 56 | 1.905 | 97 | 62 | 2.238 | 68 | 25 | 359 | 44 | 104 | 600 |
| 194 | 12024 | 8.522 | 9.462 | 6.827 | 98.663 | 13.517 | 5.715 | 19.232 | 6.169 | 3.403 | 77.539 | 8.002 | 7.741 | 102.854 | 13.830 | 6.322 | 49.170 | 9.207 | 21.340 | 99.869 |
| 17 | 4 | 22 | 48 | 13 | 195 | 39 | 48 | 87 | 35 | 65 | 824 | 8 | 43 | 975 | 208 | 52 | 117 | 35 | 78 | 490 |
| 211 | 12028 | 8.544 | 9.510 | 6.840 | 98.858 | 13.556 | 5.763 | 19.319 | 6.204 | 3.468 | 78.363 | 8.010 | 7.784 | 103.829 | 14.038 | 6.374 | 49.287 | 9.242 | 21.418 | 100.359 |

Segue Tav. 150 — Iscritti e cancellati per Provin

| PROVINCIE E REGIONI DI CANCELLAZIONE — (Provenienza) | PROVINCIE E REGION | | | | | | | | | | | | | | | | | | |
|---------------------------------------------------------------------|--------------------|--------------|--------------|--------------|--------------|---------------------|--------------|--------------|--------------|--------------|--------------|---------------|--------------|--------------|---------------|--------------|--------------|-----------------------|-------------|
| | L'Aquila | Teramo | Pescara | Chieti | Campobasso | ABRUZZI E MOLISE | Foggia | Bari | Taranto | Brindisi | Lecce | PUGLIA | Potenza | Matera | BASILICATA | Cosenza | Catanzaro | Reggio di Calabria | CALABRIA |
| Massa-Carrara . . . | 6 | 1 | — | 12 | 5 | 24 | 4 | 6 | 8 | — | 7 | 25 | 9 | — | 9 | 12 | 13 | 9 | 3 |
| Lucca | 5 | 4 | 3 | 7 | — | 19 | 13 | 25 | 29 | 18 | 8 | 93 | 5 | 8 | 13 | 2 | 14 | 2 | 3 |
| Pistoia | 5 | 26 | 13 | 27 | 12 | 83 | 10 | 15 | 6 | 1 | 2 | 34 | 2 | 2 | 4 | 4 | 28 | 7 | 11 |
| Firenze | 27 | 7 | 17 | 18 | 9 | 78 | 45 | 46 | 41 | 19 | 20 | 171 | 45 | 2 | 53 | 22 | 22 | 48 | 9 |
| Livorno | 9 | 14 | 20 | 11 | 10 | 64 | 19 | 43 | 60 | 20 | 15 | 157 | 10 | 8 | 12 | 10 | 36 | 22 | 6 |
| Pisa | 39 | 11 | 51 | 7 | 11 | 119 | 27 | 19 | 12 | 8 | 9 | 75 | 17 | 10 | 27 | 11 | 15 | 12 | 3 |
| Arezzo | 26 | 6 | 3 | 11 | 8 | 54 | 11 | 19 | 13 | 2 | 5 | 50 | 2 | 2 | 4 | 13 | 9 | 19 | 4 |
| Siena | 29 | 2 | 3 | 5 | 8 | 47 | 7 | 30 | 11 | 14 | 18 | 80 | 7 | 1 | 8 | 14 | 8 | 19 | 4 |
| Grosseto | 46 | 10 | 10 | 5 | 10 | 81 | 18 | 21 | 9 | 8 | 9 | 65 | 4 | — | 4 | 16 | 14 | 9 | 3 |
| Toscana | 192 | 81 | 120 | 103 | 73 | 569 | 154 | 224 | 189 | 90 | 93 | 750 | 101 | 33 | 134 | 104 | 159 | 147 | 41 |
| Perugia | 64 | 40 | 56 | 29 | 22 | 211 | 14 | 50 | 15 | 7 | 12 | 98 | 10 | 3 | 13 | 23 | 26 | 27 | 7 |
| Terni | 36 | 22 | 11 | 13 | 7 | 89 | 5 | 27 | 3 | 7 | 10 | 52 | 1 | 6 | 7 | 6 | 15 | 8 | 2 |
| Umbria | 100 | 62 | 67 | 42 | 29 | 300 | 19 | 77 | 18 | 14 | 22 | 150 | 11 | 9 | 20 | 29 | 41 | 35 | 10 |
| Viterbo | 40 | 12 | 3 | 17 | 7 | 79 | 22 | 26 | 15 | 4 | 58 | 125 | 5 | 1 | 6 | 6 | 19 | 15 | 4 |
| Rieti | 249 | 21 | 22 | 29 | 8 | 329 | 4 | 13 | 6 | 1 | 8 | 32 | 6 | 1 | 7 | 8 | 9 | 13 | 3 |
| Roma | 686 | 216 | 156 | 183 | 163 | 1.404 | 213 | 485 | 332 | 67 | 185 | 1.282 | 90 | 27 | 117 | 198 | 228 | 258 | 68 |
| Latina | 54 | 6 | 10 | 18 | 18 | 106 | 23 | 57 | 26 | 22 | 12 | 140 | 33 | 6 | 39 | 4 | 27 | 12 | 4 |
| Frosinone | 126 | 18 | 18 | 26 | 65 | 253 | 48 | 75 | 11 | 7 | 18 | 159 | 9 | 9 | 18 | 10 | 26 | 29 | 6 |
| Lazio | 1.155 | 273 | 209 | 273 | 261 | 2.171 | 310 | 656 | 390 | 101 | 281 | 1.738 | 143 | 44 | 187 | 226 | 309 | 327 | 86 |
| Caserta | 29 | 36 | 16 | 19 | 186 | 286 | 78 | 110 | 54 | 19 | 30 | 291 | 50 | 21 | 71 | 34 | 46 | 16 | 9 |
| Benevento | 18 | 8 | 14 | 8 | 123 | 171 | 241 | 64 | 47 | 6 | 13 | 371 | 16 | 14 | 30 | 22 | 28 | 12 | 6 |
| Napoli | 81 | 34 | 64 | 87 | 188 | 454 | 315 | 422 | 253 | 84 | 133 | 1.207 | 254 | 113 | 367 | 242 | 291 | 141 | 67 |
| Avellino | 26 | 16 | 4 | 11 | 77 | 134 | 433 | 88 | 55 | 8 | 46 | 630 | 145 | 37 | 182 | 40 | 36 | 19 | 9 |
| Salerno | 19 | 3 | 13 | 36 | 109 | 180 | 53 | 136 | 87 | 32 | 40 | 348 | 362 | 40 | 402 | 283 | 117 | 60 | 46 |
| Campania | 173 | 97 | 111 | 161 | 683 | 1.225 | 1.120 | 820 | 496 | 149 | 262 | 2.847 | 827 | 225 | 1.052 | 621 | 518 | 248 | 1.36 |
| L'Aquila | 2.756 | 72 | 356 | 138 | 57 | 3.379 | 35 | 67 | 2 | 23 | 21 | 148 | 21 | 3 | 24 | 17 | 18 | 19 | 5 |
| Teramo | 114 | 5.114 | 668 | 158 | 82 | 6.136 | 33 | 34 | 17 | 9 | 12 | 105 | 10 | 1 | 11 | 6 | 19 | 17 | 4 |
| Pescara | 239 | 287 | 3.361 | 657 | 40 | 4.584 | 46 | 59 | 19 | 7 | 10 | 141 | 19 | 1 | 20 | 5 | 27 | 2 | 3 |
| Chieti | 210 | 147 | 894 | 4.647 | 313 | 6.211 | 67 | 58 | 14 | 19 | 18 | 176 | 6 | 4 | 10 | 11 | 18 | 12 | 4 |
| Campobasso | 109 | 71 | 129 | 307 | 3.753 | 4.369 | 227 | 89 | 14 | 14 | 34 | 378 | 34 | 16 | 50 | 12 | 62 | 14 | 8 |
| Abruzzi e Molise | 3.428 | 5.691 | 5.408 | 5.907 | 4.245 | 24.679 | 408 | 307 | 66 | 72 | 95 | 948 | 90 | 25 | 115 | 51 | 144 | 64 | 25 |
| Foggia | 34 | 44 | 75 | 68 | 230 | 451 | 6.413 | 1.027 | 107 | 59 | 127 | 7.733 | 127 | 64 | 191 | 30 | 27 | 29 | 8 |
| Bari | 50 | 26 | 64 | 79 | 69 | 288 | 1.065 | 1.004 | 1.002 | 544 | 479 | 13.134 | 447 | 469 | 916 | 141 | 122 | 57 | 32 |
| Taranto | 7 | 25 | 10 | 18 | 27 | 87 | 150 | 1.235 | 4.094 | 632 | 579 | 6.690 | 102 | 349 | 451 | 98 | 77 | 50 | 27 |
| Brindisi | 44 | 7 | 9 | 29 | 15 | 104 | 89 | 607 | 694 | 2.230 | 615 | 4.235 | 32 | 34 | 66 | 51 | 54 | 9 | 11 |
| Lecce | 12 | 16 | 18 | 27 | 28 | 101 | 184 | 606 | 477 | 686 | 6.606 | 8.559 | 61 | 148 | 209 | 37 | 62 | 45 | 14 |
| Puglia | 147 | 118 | 176 | 221 | 369 | 1.031 | 7.901 | 13519 | 6.374 | 4.151 | 8.406 | 40.351 | 769 | 1.064 | 1.833 | 357 | 342 | 190 | 81 |
| Potenza | 27 | 4 | 17 | 13 | 56 | 117 | 134 | 522 | 103 | 40 | 73 | 872 | 4.008 | 402 | 4.410 | 259 | 64 | 76 | 35 |
| Matera | 7 | — | 21 | 6 | 10 | 44 | 70 | 472 | 361 | 37 | 184 | 1.124 | 301 | 2.149 | 2.450 | 99 | 12 | 27 | 15 |
| Basilicata | 34 | 4 | 38 | 19 | 66 | 161 | 204 | 994 | 464 | 77 | 257 | 1.996 | 4.309 | 2.551 | 6.860 | 358 | 76 | 103 | 5 |
| Cosenza | 18 | 2 | 16 | 11 | 15 | 62 | 46 | 181 | 233 | 39 | 34 | 533 | 168 | 145 | 313 | 10680 | 897 | 251 | 11.8 |
| Catanzaro | 7 | 4 | 10 | 16 | 18 | 55 | 62 | 138 | 68 | 17 | 31 | 316 | 53 | 11 | 64 | 1.089 | 7.377 | 928 | 9.3 |
| Reggio di Calabria | 11 | 8 | 9 | 15 | 25 | 68 | 48 | 97 | 36 | 29 | 22 | 232 | 29 | 22 | 51 | 303 | 800 | 5.674 | 6.7 |
| Calabria | 36 | 14 | 35 | 42 | 58 | 185 | 156 | 416 | 337 | 85 | 87 | 1.081 | 250 | 178 | 428 | 12072 | 9.074 | 6.853 | 27.9 |
| Trapani | 15 | 11 | 1 | 9 | 3 | 39 | 20 | 36 | 44 | 32 | 18 | 150 | 17 | 4 | 21 | 33 | 35 | 35 | 11 |
| Palermo | 31 | 10 | 18 | 32 | 31 | 122 | 70 | 110 | 75 | 144 | 35 | 434 | 27 | 13 | 40 | 58 | 100 | 91 | 2 |
| Messina | 12 | 8 | 7 | 11 | 15 | 53 | 32 | 82 | 107 | 33 | 20 | 274 | 22 | 16 | 38 | 146 | 214 | 534 | 8 |
| Agrigento | 15 | 9 | 24 | 13 | 40 | 101 | 37 | 57 | 26 | 364 | 23 | 507 | 11 | 8 | 19 | 17 | 29 | 32 | — |
| Caltanissetta | 2 | 1 | 2 | 1 | 4 | 10 | 5 | 31 | 6 | 28 | 5 | 75 | 7 | 1 | 8 | 23 | 24 | 44 | — |
| Enna | 1 | 8 | 2 | 4 | 7 | 22 | 7 | 9 | 7 | 15 | 1 | 39 | 3 | 2 | 5 | 6 | 18 | 19 | — |
| Catania | 14 | 12 | 10 | 24 | 21 | 81 | 25 | 73 | 60 | 28 | 24 | 210 | 21 | 6 | 27 | 57 | 97 | 143 | 2 |
| Ragusa | 5 | 2 | 6 | 1 | 6 | 20 | 9 | 13 | 14 | 4 | 4 | 44 | 3 | 3 | 6 | 35 | 15 | 17 | — |
| Siracusa | 13 | 8 | 4 | 6 | 9 | 40 | 16 | 30 | 68 | 6 | 15 | 135 | 22 | 3 | 25 | 16 | 42 | 41 | — |
| Sicilia | 108 | 69 | 74 | 101 | 136 | 488 | 221 | 441 | 407 | 654 | 145 | 1.868 | 133 | 56 | 189 | 391 | 574 | 956 | 1.9 |
| Sassari | 25 | 15 | 13 | 10 | 8 | 71 | 7 | 35 | 37 | 11 | 27 | 117 | 7 | 2 | 9 | 12 | 20 | 16 | — |
| Nuoro | 17 | 1 | 4 | 4 | 2 | 28 | 9 | 5 | 3 | 2 | 2 | 21 | 13 | 4 | 17 | 2 | 34 | 4 | — |
| Cagliari | 29 | 2 | 4 | 24 | 19 | 78 | 35 | 69 | 39 | 3 | 25 | 171 | 29 | 10 | 39 | 20 | 46 | 29 | — |
| Sardegna | 71 | 18 | 21 | 38 | 29 | 177 | 51 | 109 | 79 | 16 | 54 | 309 | 49 | 16 | 65 | 34 | 100 | 49 | 1 |
| TOTALE | 5.914 | 7.224 | 6.844 | 7.598 | 6.429 | 34.009 | 11864 | 19826 | 9.735 | 5.913 | 10395 | 57.733 | 7.250 | 4.456 | 11.706 | 14875 | 12321 | 10.465 | 37.6 |
| Iscrizioni ritardate(a) | 61 | 35 | 100 | 61 | 78 | 335 | 48 | 22 | 178 | 65 | 78 | 391 | 28 | 24 | 52 | 56 | 286 | 291 | 6 |
| TOTALE ISCRITTI | 5.975 | 7.259 | 6.944 | 7.659 | 6.507 | 34.344 | 11912 | 19848 | 9.913 | 5.978 | 10473 | 58.124 | 7.278 | 4.480 | 11.758 | 14931 | 12607 | 10.756 | 38.2 |

(a) Cfr. la corrispondente nota a pag. 274.

cia di provenienza e di destinazione

D I I S C R I Z I O N E (Destinazione)

| Trapani | Palermo | Messina | Agrigento | Caltanissetta | Enna | Catania | Ragusa | Siracusa | SICILIA | Sassari | Nuoro | Cagliari | SARDEGNA | TOTALE |
|--------------|---------------|---------------|--------------|---------------|--------------|---------------|--------------|--------------|---------------|---------------|--------------|---------------|---------------|------------------|
| 4 | 9 | 11 | 7 | 2 | 4 | 17 | — | 7 | 61 | 5 | 2 | 21 | 28 | 4.908 |
| 3 | 14 | 8 | 1 | 2 | 3 | 12 | 2 | 8 | 53 | 6 | 1 | 29 | 36 | 7.995 |
| 3 | 8 | 2 | 20 | 12 | 32 | 10 | 3 | 7 | 97 | 11 | 1 | 28 | 40 | 5.998 |
| 41 | 157 | 76 | 57 | 19 | 6 | 59 | 21 | 32 | 468 | 29 | 18 | 52 | 99 | 25.794 |
| 42 | 33 | 39 | 18 | 7 | 7 | 35 | 4 | 23 | 208 | 29 | 22 | 46 | 97 | 8.145 |
| 24 | 51 | 14 | 6 | 14 | 3 | 17 | 20 | 6 | 155 | 11 | 15 | 24 | 50 | 11.698 |
| 2 | 13 | 19 | 10 | 8 | 1 | 21 | 6 | 22 | 102 | 21 | 14 | 32 | 67 | 11.642 |
| 7 | 74 | 14 | 4 | 9 | 9 | 12 | 1 | 12 | 142 | 24 | 7 | 23 | 54 | 11.333 |
| 15 | 12 | 25 | 14 | 35 | 1 | 25 | — | 14 | 141 | 13 | 6 | 36 | 55 | 7.224 |
| 141 | 371 | 208 | 137 | 108 | 66 | 208 | 57 | 131 | 1.427 | 149 | 86 | 291 | 526 | 94.737 |
| 15 | 54 | 35 | 23 | 13 | 12 | 38 | 5 | 11 | 206 | 34 | 22 | 37 | 93 | 17.519 |
| — | 22 | 19 | 4 | 10 | 3 | 26 | 1 | 25 | 110 | 7 | 4 | 14 | 25 | 6.254 |
| 15 | 76 | 54 | 27 | 23 | 15 | 64 | 6 | 36 | 316 | 41 | 26 | 51 | 118 | 23.773 |
| 9 | 22 | 9 | 5 | 8 | 3 | 19 | 1 | 27 | 103 | 17 | 13 | 24 | 54 | 7.689 |
| 7 | 9 | 13 | 2 | 2 | 1 | 13 | 5 | 2 | 54 | 6 | 2 | 11 | 19 | 6.446 |
| 136 | 468 | 348 | 167 | 68 | 34 | 343 | 69 | 156 | 1.789 | 228 | 182 | 411 | 821 | 37.873 |
| 22 | 32 | 29 | 10 | 10 | 2 | 28 | 4 | 9 | 146 | 36 | 11 | 25 | 72 | 8.954 |
| 10 | 38 | 30 | 96 | 18 | 10 | 50 | 10 | 13 | 275 | 8 | 25 | 32 | 65 | 11.214 |
| 184 | 569 | 429 | 280 | 106 | 50 | 453 | 89 | 207 | 2.367 | 295 | 233 | 503 | 1.031 | 72.176 |
| 11 | 70 | 22 | 40 | 13 | 14 | 44 | 33 | 6 | 253 | 26 | 9 | 68 | 103 | 17.216 |
| 3 | 24 | 16 | 10 | 1 | — | 19 | 3 | 4 | 80 | 12 | 4 | 28 | 44 | 9.709 |
| 62 | 317 | 186 | 48 | 35 | 14 | 197 | 37 | 91 | 987 | 56 | 38 | 192 | 286 | 48.041 |
| 10 | 33 | 17 | 12 | 8 | 6 | 29 | 3 | 11 | 129 | 21 | 8 | 31 | 60 | 14.851 |
| 32 | 128 | 38 | 33 | 11 | 6 | 63 | 5 | 23 | 339 | 24 | 19 | 46 | 89 | 24.828 |
| 118 | 572 | 273 | 143 | 68 | 40 | 352 | 81 | 135 | 1.788 | 139 | 78 | 365 | 582 | 114.645 |
| 14 | 31 | 11 | 9 | 10 | 1 | 17 | 1 | 13 | 107 | 23 | 12 | 21 | 56 | 9.413 |
| 1 | 26 | 11 | 23 | 4 | — | 4 | 3 | 8 | 80 | 10 | 1 | 12 | 23 | 10.037 |
| 4 | 18 | 8 | 9 | 4 | — | 26 | 15 | 15 | 99 | 3 | 2 | 6 | 11 | 7.335 |
| 1 | 18 | 11 | 3 | 8 | 14 | 7 | 5 | 11 | 78 | 15 | 11 | 18 | 44 | 10.089 |
| 5 | 24 | 4 | 7 | 4 | 2 | 13 | 3 | 10 | 72 | 3 | 4 | 22 | 29 | 9.098 |
| 25 | 117 | 45 | 51 | 30 | 17 | 67 | 27 | 57 | 436 | 54 | 30 | 79 | 163 | 45.972 |
| 11 | 40 | 23 | 11 | 6 | 3 | 54 | 8 | 12 | 168 | 11 | 16 | 33 | 60 | 20.816 |
| 23 | 144 | 85 | 23 | 25 | 12 | 98 | 11 | 33 | 454 | 32 | 9 | 67 | 108 | 28.189 |
| 32 | 57 | 134 | 19 | 12 | 4 | 87 | 11 | 79 | 435 | 62 | 6 | 50 | 118 | 13.441 |
| 3 | 31 | 25 | 7 | 12 | — | 35 | 5 | 22 | 140 | 6 | 5 | 15 | 26 | 7.996 |
| 16 | 45 | 40 | 20 | 4 | 4 | 39 | 2 | 38 | 208 | 9 | 8 | 27 | 44 | 13.800 |
| 85 | 317 | 307 | 80 | 59 | 23 | 313 | 37 | 184 | 1.405 | 120 | 44 | 192 | 356 | 84.242 |
| 11 | 33 | 16 | 14 | 6 | 6 | 24 | 1 | 8 | 119 | 5 | 20 | 18 | 43 | 12.078 |
| 3 | 10 | 14 | 13 | 1 | 1 | 8 | 1 | 4 | 55 | 1 | — | 3 | 4 | 5.674 |
| 14 | 43 | 30 | 27 | 7 | 7 | 32 | 2 | 12 | 174 | 6 | 20 | 21 | 47 | 17.752 |
| 12 | 97 | 79 | 11 | 24 | 16 | 100 | 21 | 23 | 383 | 13 | 7 | 30 | 50 | 17.999 |
| 22 | 121 | 229 | 16 | 45 | 23 | 158 | 30 | 107 | 751 | 19 | 5 | 39 | 63 | 19.042 |
| 62 | 161 | 779 | 36 | 58 | 30 | 228 | 83 | 124 | 1.561 | 8 | 8 | 29 | 45 | 17.363 |
| 96 | 379 | 1.087 | 63 | 127 | 69 | 486 | 134 | 254 | 2.695 | 40 | 20 | 98 | 158 | 54.404 |
| 4.160 | 1.359 | 113 | 314 | 84 | 38 | 149 | 33 | 105 | 6.355 | 11 | 16 | 108 | 135 | 9.757 |
| 1.296 | 11.249 | 825 | 936 | 562 | 317 | 651 | 187 | 328 | 16.351 | 57 | 26 | 441 | 524 | 26.203 |
| 144 | 915 | 8.548 | 137 | 92 | 224 | 1.859 | 110 | 413 | 12.442 | 39 | 14 | 80 | 133 | 19.618 |
| 348 | 1.258 | 113 | 4.436 | 656 | 69 | 313 | 147 | 138 | 7.478 | 6 | 8 | 48 | 62 | 11.586 |
| 81 | 721 | 111 | 529 | 1.953 | 264 | 527 | 302 | 127 | 4.615 | 4 | 6 | 35 | 45 | 8.204 |
| 41 | 416 | 218 | 87 | 396 | 1.500 | 2.807 | 109 | 271 | 5.845 | 11 | 5 | 5 | 21 | 8.140 |
| 170 | 522 | 1.044 | 171 | 346 | 883 | 10.759 | 459 | 1.045 | 15.399 | 28 | 18 | 68 | 114 | 21.288 |
| 19 | 204 | 92 | 126 | 230 | 55 | 432 | 2.310 | 1.017 | 4.485 | 8 | 11 | 13 | 32 | 6.035 |
| 72 | 222 | 274 | 88 | 80 | 153 | 1.151 | 696 | 3.461 | 6.197 | 19 | 3 | 11 | 33 | 8.435 |
| 6.331 | 16.866 | 11.338 | 6.824 | 4.399 | 3.503 | 18.648 | 4.353 | 6.905 | 79.167 | 183 | 107 | 809 | 1.099 | 119.266 |
| 13 | 44 | 17 | 8 | 7 | 8 | 29 | 4 | 17 | 147 | 6.318 | 726 | 1.209 | 8.253 | 11.546 |
| 11 | 27 | 9 | 9 | 4 | 7 | 15 | 8 | 12 | 102 | 877 | 2.940 | 1.861 | 5.678 | 7.542 |
| 89 | 127 | 72 | 44 | 44 | 15 | 77 | 2 | 28 | 498 | 1.169 | 1.346 | 15.959 | 18.474 | 25.325 |
| 113 | 198 | 98 | 61 | 55 | 30 | 121 | 14 | 57 | 747 | 8.364 | 5.012 | 19.029 | 32.405 | 44.413 |
| 7.601 | 21.037 | 15.196 | 8.272 | 5.527 | 4.194 | 22.410 | 5.148 | 8.686 | 98.071 | 10.143 | 6.127 | 22.872 | 39.142 | 1.438.312 |
| 56 | 395 | 39 | 35 | 8 | 61 | 74 | 4 | 78 | 750 | 109 | 30 | 230 | 369 | 10.145 |
| 7.657 | 21.432 | 15.235 | 8.307 | 5.535 | 4.255 | 22.484 | 5.152 | 8.764 | 98.821 | 10.252 | 6.157 | 23.102 | 39.511 | 1.448.457 |

Tav. 151 — Iscritti nei Comuni capoluoghi

| PROVINCIE DI CANCELLAZIONE — (Provenienza) | COMUNI CAPOLUOGHI | | | | | | | | | | | | | | | | | | | | | | | | | | |
|--------------------------------------------------------|-------------------|----------|--------|-------|------|-------------|-------|---------|--------|--------|-----------|--------|-------|---------|--------|---------|---------|-------|---------|---------|---------------|--------|--|--|--|--|--|
| | Torino | Vercelli | Novara | Cuneo | Asti | Alessandria | Aosta | Imperia | Savona | Genova | La Spezia | Varese | Como | Sondrio | Milano | Bergamo | Brescia | Pavia | Cremona | Mantova | Bolzano-Bozen | Trento | | | | | |
| Torino | 10965 | 106 | 126 | 203 | 356 | 147 | 150 | 61 | 73 | 453 | 41 | 29 | 26 | 7 | 981 | 38 | 53 | 23 | 23 | 21 | 41 | 25 | | | | | |
| Vercelli | 1.225 | 1.339 | 211 | 15 | 18 | 37 | 22 | 4 | 17 | 130 | 21 | 8 | 7 | — | 270 | 16 | 11 | 11 | 12 | 4 | 10 | 2 | | | | | |
| Novara | 456 | 172 | 1.759 | 17 | 15 | 40 | 20 | 15 | 19 | 140 | 9 | 32 | 21 | 7 | 747 | 29 | 28 | 39 | 3 | 28 | 8 | 5 | | | | | |
| Cuneo | 3.490 | 12 | 17 | 1.265 | 99 | 50 | 21 | 126 | 162 | 164 | 10 | 2 | 9 | 1 | 140 | 6 | 18 | 5 | 2 | 6 | 4 | 2 | | | | | |
| Asti | 1.810 | 20 | 22 | 29 | 961 | 150 | 26 | 4 | 66 | 216 | 7 | — | 4 | 7 | 169 | 4 | 4 | 7 | 5 | 3 | — | 1 | | | | | |
| Alessandria | 1.159 | 90 | 58 | 44 | 205 | 1.716 | 28 | 23 | 139 | 1.339 | 17 | 23 | 7 | 4 | 519 | 11 | 17 | 55 | 8 | 4 | 6 | 1 | | | | | |
| Valle d'Aosta | 190 | 11 | 12 | 1 | 5 | 14 | 437 | 5 | 1 | 37 | 4 | — | 1 | — | 33 | 1 | 1 | 2 | — | — | 1 | 4 | | | | | |
| Imperia | 190 | 8 | 9 | 29 | 10 | 13 | 5 | 387 | 62 | 459 | 54 | 8 | 11 | 7 | 195 | 4 | 15 | 6 | 6 | 5 | 1 | 1 | | | | | |
| Savona | 201 | 7 | 15 | 20 | 21 | 34 | 9 | 86 | 784 | 639 | 46 | 6 | 12 | — | 168 | 6 | 10 | 4 | 1 | 1 | — | 1 | | | | | |
| Genova | 430 | 12 | 32 | 26 | 27 | 73 | 5 | 134 | 186 | 2.773 | 234 | 33 | 16 | 13 | 785 | 39 | 31 | 51 | 15 | 15 | 52 | 1 | | | | | |
| La Spezia | 118 | 6 | 4 | 15 | — | 29 | 2 | 21 | 41 | 503 | 1.352 | 4 | 10 | 4 | 176 | 12 | 6 | 4 | 6 | 3 | 1 | — | | | | | |
| Varese | 149 | 23 | 59 | 5 | 3 | 10 | 11 | 13 | 5 | 84 | 21 | 1.169 | 79 | 17 | 1.617 | 17 | 62 | 26 | 9 | 14 | 7 | 11 | | | | | |
| Como | 94 | 11 | 16 | 1 | 6 | 18 | 5 | 1 | 12 | 90 | 20 | 82 | 1.136 | 34 | 1.656 | 61 | 16 | 15 | 4 | 7 | 10 | 1 | | | | | |
| Sondrio | 34 | 4 | 1 | 3 | — | 1 | 5 | 1 | 5 | 21 | 9 | 26 | 64 | 328 | 208 | 8 | 6 | 1 | 7 | 3 | 4 | 1 | | | | | |
| Milano | 716 | 62 | 166 | 17 | 36 | 66 | 4 | 44 | 31 | 520 | 71 | 260 | 247 | 42 | 10.498 | 250 | 260 | 211 | 122 | 72 | 38 | 7 | | | | | |
| Bergamo | 156 | 10 | 17 | 8 | 5 | 4 | 18 | 4 | 12 | 121 | 10 | 25 | — | 1.545 | 2.070 | 121 | 18 | 16 | 31 | 16 | 1 | 1 | | | | | |
| Brescia | 231 | 12 | 57 | 1 | 6 | 35 | 11 | 20 | 27 | 125 | 5 | 72 | 49 | 36 | 1.598 | 132 | 3.697 | 23 | 139 | 40 | 13 | 1 | | | | | |
| Pavia | 200 | 71 | 180 | 6 | 15 | 96 | 7 | 4 | 12 | 216 | 7 | 10 | 31 | — | 1.881 | 19 | 29 | 1.730 | 15 | 8 | 5 | — | | | | | |
| Cremona | 127 | 27 | 32 | 4 | 1 | 5 | — | 23 | 6 | 94 | 16 | 72 | 31 | 6 | 2.050 | 58 | 175 | 33 | 1.734 | 47 | 6 | 1 | | | | | |
| Mantova | 140 | 6 | 25 | 2 | 6 | 8 | — | 8 | 15 | 53 | 7 | 84 | 41 | 8 | 2.263 | 32 | 207 | 10 | 57 | 2.159 | 56 | 1 | | | | | |
| Bolzano-Bozen | 184 | 10 | 16 | 9 | — | 6 | 4 | 2 | 6 | 63 | 19 | 1 | 10 | — | 238 | 11 | 17 | 7 | 5 | 26 | 1.769 | 29 | | | | | |
| Trento | 106 | — | 7 | 3 | 2 | 6 | 4 | 2 | 2 | 50 | 11 | 13 | 6 | 2 | 336 | 6 | 54 | 6 | 4 | 20 | 358 | 1.42 | | | | | |
| Verona | 308 | 8 | 19 | — | 7 | 45 | 26 | — | 7 | 111 | 8 | 49 | 18 | — | 671 | 18 | 62 | 4 | 11 | 84 | 119 | 8 | | | | | |
| Vicenza | 317 | 18 | 23 | 1 | 20 | 14 | 37 | 2 | 10 | 81 | 10 | 87 | 20 | 7 | 503 | 26 | 53 | 10 | 18 | 34 | 55 | 3 | | | | | |
| Belluno | 161 | 3 | 4 | 7 | 1 | 5 | 13 | 3 | 2 | 32 | 3 | 5 | 18 | 4 | 286 | 18 | 10 | 4 | — | 3 | 44 | 4 | | | | | |
| Treviso | 369 | 10 | 22 | 10 | 20 | 34 | 19 | — | 5 | 64 | 5 | 29 | 30 | 1 | 692 | 10 | 39 | — | 2 | 10 | 29 | 2 | | | | | |
| Venezia | 570 | 17 | 35 | 2 | 60 | 73 | 4 | 3 | 10 | 121 | 66 | 37 | 29 | 1 | 794 | 12 | 58 | 19 | 23 | 21 | 34 | 1 | | | | | |
| Padova | 679 | 18 | 30 | 4 | 12 | 125 | 21 | 2 | 3 | 97 | 21 | 36 | 21 | — | 894 | 7 | 25 | 17 | 17 | 27 | 59 | 1 | | | | | |
| Rovigo | 1.059 | 84 | 71 | 7 | 3 | 151 | 3 | 4 | 8 | 61 | 8 | 42 | 36 | 8 | 896 | 5 | 13 | 26 | 16 | 15 | 73 | — | | | | | |
| Udine | 497 | 21 | 30 | 8 | 10 | 28 | 7 | 6 | 39 | 161 | 29 | 26 | 28 | 4 | 945 | 24 | 28 | 16 | 12 | 18 | 57 | 1 | | | | | |
| Gorizia | 110 | 6 | 6 | 1 | — | 5 | 4 | — | 5 | 25 | 9 | 3 | 9 | — | 75 | 3 | 12 | 11 | 1 | 4 | 2 | — | | | | | |
| Trieste | 89 | 3 | 18 | 1 | 1 | 2 | 1 | 3 | 19 | 106 | 2 | 16 | 21 | 2 | 334 | 10 | 25 | 5 | 3 | 5 | 19 | 1 | | | | | |
| Piacenza | 117 | 7 | 20 | 8 | 2 | 41 | 1 | 1 | 7 | 234 | 15 | 16 | 16 | 3 | 731 | 23 | 22 | 48 | 86 | 16 | 4 | — | | | | | |
| Parma | 106 | 15 | 2 | — | 7 | 17 | 1 | 1 | 9 | 172 | 58 | 15 | 19 | 4 | 858 | 16 | 41 | 10 | 50 | 36 | 7 | — | | | | | |
| Reggio nell'Emilia | 94 | 18 | 6 | 3 | 12 | 11 | 5 | 5 | 13 | 342 | 77 | 25 | 15 | 2 | 936 | 19 | 26 | 5 | 9 | 30 | 1 | — | | | | | |
| Modena | 126 | 17 | 35 | 4 | 10 | 10 | 17 | 2 | 13 | 219 | 19 | 12 | 21 | 5 | 583 | 16 | 34 | 3 | 9 | 38 | 8 | 1 | | | | | |
| Bologna | 166 | 2 | 19 | 17 | 10 | 16 | 6 | 13 | 23 | 153 | 19 | 8 | 19 | 4 | 556 | 38 | 80 | 12 | 20 | 22 | 23 | 1 | | | | | |
| Ferrara | 780 | 32 | 9 | 10 | 36 | 21 | 8 | 23 | 11 | 496 | 8 | 4 | 16 | — | 698 | 3 | 20 | 1 | 9 | 16 | 16 | — | | | | | |
| Ravenna | 43 | — | 9 | 5 | 6 | 3 | 1 | — | 3 | 29 | 11 | — | 1 | 1 | 109 | 4 | 11 | — | 4 | 2 | 9 | — | | | | | |
| Forlì | 133 | — | 8 | 1 | 3 | 5 | 6 | 3 | 4 | 93 | 10 | 15 | 9 | — | 301 | 7 | 12 | 3 | 4 | 4 | 14 | — | | | | | |
| Pesaro e Urbino | 102 | 9 | 7 | 1 | 4 | 6 | 1 | — | 9 | 336 | 5 | 3 | 8 | — | 316 | 10 | 9 | 11 | 1 | 5 | 8 | — | | | | | |
| Ancona | 236 | 4 | 3 | 2 | — | 19 | 8 | 2 | 13 | 69 | 21 | 8 | 1 | 1 | 295 | 10 | 22 | 3 | 13 | 10 | 21 | 4 | | | | | |
| Macerata | 53 | — | 6 | 3 | — | 9 | 4 | 3 | 2 | 29 | 8 | 7 | 1 | 4 | 98 | 9 | 5 | 3 | 1 | 5 | 2 | — | | | | | |
| Ascoli Piceno | 56 | 1 | 14 | 1 | 2 | 9 | 1 | — | 1 | 36 | 20 | 7 | 5 | 1 | 119 | 4 | 2 | 2 | 1 | 5 | 10 | 1 | | | | | |
| Massa-Carrara | 57 | 5 | 14 | 1 | — | 26 | 10 | 6 | 6 | 222 | 365 | 13 | 8 | 1 | 150 | 18 | 10 | 2 | 5 | 2 | 1 | — | | | | | |
| Lucca | 99 | 5 | 11 | 2 | 5 | 1 | 12 | 13 | 2 | 108 | 80 | 6 | 11 | 3 | 131 | 5 | 11 | 7 | 2 | 3 | 8 | — | | | | | |
| Pistoia | 36 | — | 2 | 1 | 4 | 5 | — | 1 | 5 | 19 | 19 | 4 | 1 | — | 161 | 4 | 8 | — | 3 | 3 | 2 | — | | | | | |
| Firenze | 157 | 6 | 19 | 8 | 3 | 15 | 6 | 4 | 8 | 140 | 61 | 13 | 9 | 1 | 415 | 20 | 19 | 9 | 3 | 15 | 14 | 1 | | | | | |
| Livorno | 139 | 4 | 19 | 3 | 14 | 22 | 4 | — | 10 | 221 | 138 | 7 | 6 | 7 | 188 | 12 | 7 | — | 11 | 10 | 10 | — | | | | | |

per Provincia di provenienza

DI ISCRIZIONE (Destinazione)

| Verona | Vicenza | Belluno | Treviso | Venezia | Padova | Rovigo | Udine | Gorizia | Trieste | Piacenza | Parma | Reggio ne.l'Emilia | Modena | Bologna | Ferrara | Ravenna | Forlì | Pesaro | Ancona | Macerata | Ascoli Piceno | Massa | Lucca | Pistoia |
|--------|---------|---------|---------|---------|--------|--------|-------|---------|---------|----------|-------|-----------------------|--------|---------|---------|---------|-------|--------|--------|----------|---------------|-------|-------|---------|
| 88 | 28 | 14 | 44 | 110 | 114 | 35 | 44 | 14 | 62 | 23 | 43 | 31 | 52 | 119 | 27 | 17 | 4 | 13 | 14 | 13 | 2 | 17 | 9 | 11 |
| 5 | 2 | 3 | 6 | 8 | 16 | 13 | 5 | 2 | 6 | 10 | 14 | 11 | 3 | 22 | 2 | 6 | — | 4 | 9 | 3 | 6 | — | 3 | 2 |
| 32 | 8 | 2 | 3 | 35 | 24 | 6 | 8 | 2 | 17 | 22 | 9 | 8 | 23 | 33 | 7 | 27 | 1 | 2 | 5 | 3 | 1 | 1 | 3 | — |
| 4 | 15 | 3 | 2 | 11 | 6 | — | 3 | — | 8 | 12 | 8 | 3 | 6 | 13 | 8 | 5 | 3 | 4 | 5 | 2 | 4 | 1 | 1 | — |
| — | 1 | 1 | 1 | 1 | 1 | — | 2 | 5 | 1 | 2 | 10 | 14 | 6 | 11 | 3 | 6 | 8 | — | 4 | — | — | 8 | — | 2 |
| 9 | 11 | 2 | 7 | 54 | 12 | 15 | 11 | 7 | 19 | 16 | 9 | 7 | 7 | 33 | 18 | 6 | 4 | 5 | 9 | 4 | 3 | 7 | 1 | 2 |
| 5 | — | 1 | 1 | 1 | — | — | — | 1 | 1 | — | — | — | — | 9 | 1 | 2 | — | — | 6 | — | 3 | 4 | 1 | 2 |
| 15 | 6 | 2 | 7 | 15 | 15 | — | 4 | 2 | 19 | 5 | 11 | 5 | 10 | 19 | 14 | 2 | 4 | 2 | 1 | — | — | 1 | 7 | 1 |
| 4 | 3 | 3 | 4 | 35 | 4 | 5 | 7 | 6 | 8 | 9 | 13 | 3 | 7 | 14 | 11 | 6 | 3 | 8 | 2 | — | — | 10 | — | — |
| 32 | 25 | 4 | 18 | 84 | 35 | 5 | 9 | 12 | 76 | 39 | 37 | 21 | 14 | 101 | 24 | 18 | 11 | 17 | 29 | 4 | — | 31 | 9 | 8 |
| 3 | 7 | 4 | 7 | 35 | 19 | 1 | 10 | — | 11 | 3 | 14 | 7 | 10 | 43 | 16 | 11 | 1 | 4 | 20 | — | 1 | 68 | 25 | 3 |
| 38 | 27 | 2 | 11 | 23 | 20 | 11 | 9 | 8 | 15 | 30 | 11 | 8 | 22 | 32 | 11 | 5 | 9 | 15 | 14 | — | 3 | 2 | 3 | 3 |
| 57 | 17 | — | 5 | 26 | 28 | 12 | 13 | 1 | 17 | 6 | 13 | 9 | 5 | 37 | 2 | 9 | 7 | 10 | 13 | 3 | 4 | 1 | 2 | 1 |
| 13 | 1 | 5 | 1 | 10 | 6 | — | 8 | 2 | 4 | 1 | 4 | 4 | 7 | 12 | 1 | 3 | 1 | 3 | 3 | 1 | 1 | — | — | 2 |
| 161 | 88 | 13 | 45 | 152 | 168 | 26 | 33 | 27 | 97 | 218 | 148 | 51 | 58 | 206 | 57 | 77 | 25 | 27 | 39 | 13 | 6 | 27 | 10 | 18 |
| 31 | 5 | 3 | 11 | 32 | 11 | 4 | 22 | 7 | 30 | 4 | 12 | 4 | 22 | 15 | 9 | 5 | — | 3 | — | 1 | — | 12 | 4 | 3 |
| 131 | 69 | 6 | 14 | 41 | 34 | 5 | 12 | 7 | 45 | 19 | 27 | 15 | 42 | 86 | 18 | 14 | 11 | 1 | 18 | 5 | 10 | 7 | 8 | 7 |
| 7 | 6 | 4 | 12 | 17 | 27 | 16 | 5 | 10 | 5 | 33 | 5 | 3 | 7 | 10 | 2 | 4 | 2 | — | — | 2 | 1 | — | 1 | — |
| 52 | 12 | 5 | 3 | 22 | 15 | 1 | 5 | — | 18 | 72 | 53 | 8 | 22 | 26 | 8 | 35 | 9 | 3 | 1 | 1 | — | 2 | — | 5 |
| 361 | 13 | 2 | 11 | 38 | 25 | 12 | 5 | 7 | 11 | 7 | 88 | 23 | 38 | 125 | 62 | 18 | 5 | — | 4 | 1 | 7 | 3 | 3 | 2 |
| 244 | 22 | 44 | 25 | 68 | 61 | 16 | 15 | 14 | 48 | 4 | 5 | 1 | 7 | 48 | 10 | 18 | 12 | 5 | 23 | 9 | 3 | 5 | 7 | 3 |
| 183 | 23 | 26 | 19 | 75 | 52 | 8 | 14 | 11 | 18 | 7 | 1 | 13 | 4 | 32 | 4 | 11 | 9 | 10 | 4 | 1 | 3 | — | 3 | — |
| 185 | 153 | 23 | 66 | 179 | 187 | 40 | 29 | 10 | 24 | 14 | 19 | 8 | 15 | 140 | 34 | 34 | 1 | 7 | 18 | 4 | — | 6 | 5 | — |
| 224 | 1.953 | 21 | 105 | 257 | 385 | 23 | 37 | 19 | 39 | 23 | 28 | 6 | 35 | 71 | 27 | 10 | 2 | 1 | 6 | 1 | — | 3 | 3 | 5 |
| 40 | 21 | 418 | 97 | 121 | 68 | — | 17 | 17 | 27 | 5 | 8 | — | 4 | 23 | 16 | 8 | 3 | 6 | 7 | 2 | — | 7 | 1 | — |
| 145 | 111 | 75 | 1.751 | 886 | 270 | 11 | 89 | 16 | 77 | 8 | 9 | 4 | 17 | 68 | 12 | 17 | 2 | 3 | 6 | — | 1 | — | 4 | 19 |
| 157 | 124 | 30 | 299 | 2.360 | 584 | 61 | 102 | 26 | 119 | 18 | 14 | 5 | 21 | 125 | 19 | 44 | 5 | 5 | 30 | 6 | 5 | 6 | 10 | 4 |
| 193 | 274 | 32 | 175 | 620 | 2.635 | 223 | 69 | 17 | 61 | 8 | 11 | 7 | 13 | 141 | 42 | 39 | 1 | 10 | 11 | 2 | — | 1 | 2 | 2 |
| 82 | 44 | — | 30 | 183 | 233 | 790 | 13 | 4 | 11 | 26 | 4 | 2 | 41 | 126 | 385 | 65 | 13 | — | 6 | — | — | 1 | — | 2 |
| 94 | 67 | 41 | 153 | 406 | 236 | 7 | 2.056 | 237 | 477 | 10 | 25 | 14 | 22 | 79 | 25 | 21 | 15 | 6 | 16 | 3 | 7 | 4 | 4 | 7 |
| 9 | 4 | 1 | 26 | 51 | 33 | 5 | 195 | 346 | 399 | 7 | 8 | 8 | 9 | 23 | 39 | 19 | 8 | 3 | 5 | 1 | 2 | 6 | — | 2 |
| 46 | 29 | 9 | 24 | 90 | 89 | 6 | 119 | 120 | 763 | 6 | 8 | 7 | 20 | 63 | 2 | 16 | 5 | 5 | 15 | 1 | 2 | 3 | 5 | 2 |
| 12 | 7 | — | 5 | 20 | 12 | 4 | 6 | 6 | 7 | 2.611 | 172 | 36 | 30 | 43 | 16 | 102 | 3 | 7 | 22 | — | — | 6 | 3 | — |
| 16 | 4 | 12 | 2 | 31 | 29 | 11 | 4 | 5 | 12 | 102 | 3.573 | 105 | 58 | 152 | 15 | 109 | 13 | 6 | 3 | 5 | 7 | 10 | 4 | 10 |
| 24 | 4 | — | 7 | 15 | 15 | 3 | — | 3 | 14 | 57 | 406 | 2.457 | 351 | 107 | 38 | 45 | 19 | 1 | 5 | — | 1 | 6 | 12 | 5 |
| 38 | 9 | 2 | 6 | 22 | 25 | 9 | 7 | 4 | 17 | 31 | 53 | 347 | 3.474 | 1.168 | 60 | 31 | 17 | 12 | 16 | 4 | 1 | 8 | 8 | 30 |
| 73 | 30 | 2 | 22 | 80 | 73 | 20 | 16 | 4 | 28 | 57 | 76 | 54 | 239 | 7.747 | 253 | 259 | 114 | 28 | 54 | 21 | 9 | 8 | 16 | 71 |
| 25 | 13 | 8 | 5 | 57 | 49 | 54 | 13 | 4 | 18 | 27 | 60 | 19 | 86 | 1.475 | 2.576 | 390 | 51 | 10 | 9 | 3 | — | 1 | 1 | 10 |
| 11 | 11 | — | 5 | 24 | 23 | 5 | 7 | 4 | 15 | 26 | 13 | 14 | 37 | 416 | 73 | 865 | 237 | 14 | 8 | 4 | 5 | 1 | 4 | 7 |
| 15 | 12 | 2 | 99 | 35 | 15 | 2 | 9 | 2 | 15 | 5 | 45 | 19 | 22 | 431 | 88 | 999 | 1.485 | 144 | 40 | 7 | 9 | 5 | 11 | 8 |
| 20 | — | — | 3 | 16 | 18 | 2 | 6 | 4 | 14 | 1 | 15 | 10 | 19 | 124 | 46 | 111 | 19 | 918 | 124 | 17 | 11 | 6 | — | 5 |
| 15 | 10 | 2 | 6 | 58 | 13 | 1 | 23 | 5 | 13 | 6 | 13 | 5 | 9 | 139 | 64 | 55 | 42 | 85 | 1.338 | 60 | 20 | 4 | 2 | 8 |
| 9 | 7 | — | 9 | 13 | 17 | — | 3 | — | 9 | 4 | 2 | 2 | 2 | 80 | 6 | 24 | 1 | 33 | 252 | 844 | 21 | 1 | 5 | 5 |
| 9 | 59 | — | 6 | 6 | 14 | 1 | 2 | 4 | 8 | 2 | 7 | 7 | 10 | 58 | 2 | 2 | 13 | 33 | 101 | 73 | 607 | — | 6 | 3 |
| 6 | 8 | 2 | 2 | 15 | 6 | — | 1 | 4 | 9 | 5 | 32 | 25 | 11 | 32 | 3 | 2 | 9 | 4 | 5 | 4 | — | 171 | 17 | 18 |
| 13 | 4 | — | 7 | 17 | 15 | 1 | 5 | — | 8 | 1 | 19 | 14 | 15 | 34 | 10 | 1 | 8 | 2 | 5 | 1 | 2 | 64 | 851 | 70 |
| 2 | 1 | 1 | 1 | 6 | 6 | 4 | 4 | 3 | 5 | 2 | 14 | 8 | 6 | 78 | 4 | 10 | 9 | 5 | 3 | 3 | 4 | 22 | 89 | 637 |
| 46 | 29 | 6 | 8 | 42 | 57 | 14 | 18 | 3 | 55 | 7 | 46 | 9 | 25 | 195 | 16 | 34 | 42 | 15 | 29 | 3 | 3 | 41 | 49 | 284 |
| 21 | 16 | 1 | 19 | 36 | 13 | 4 | 12 | 8 | 19 | 9 | 13 | 5 | 12 | 69 | 20 | 13 | 11 | 4 | 12 | 1 | 9 | 43 | 101 | 45 |

Segue Tav. 151 — Iscritti nei Comuni capoluoghi

| PROVINCIE DI CANCELLAZIONE (Provenienza) | COMUNI CAPOLUOGHI | | | | | | | | | | | | | | | | | | | | | |
|-------------------------------------------------------|-------------------|---------|------|--------|--------|----------|---------|-------|---------|-------|------|--------|-----------|---------|-----------|--------|----------|---------|----------|--------|---------|--------|
| | Firenze | Livorno | Pisa | Arezzo | Sienna | Grosseto | Perugia | Terni | Viterbo | Rieti | Roma | Latina | Frosinone | Caserta | Benevento | Napoli | Avellino | Salerno | L'Aquila | Teramo | Pescara | Chieti |
| Torino | 102 | 63 | 21 | 15 | 13 | 18 | 15 | 28 | 5 | 5 | 604 | 10 | 4 | 16 | 12 | 180 | 24 | 27 | 17 | 9 | 19 | 1 |
| Vercelli | 14 | 12 | 3 | — | 1 | 3 | — | 3 | 1 | — | 64 | 3 | — | — | — | 29 | 2 | 4 | — | 5 | 5 | — |
| Novara | 22 | 10 | 7 | 2 | 2 | 4 | 3 | 4 | 5 | 1 | 137 | 1 | 2 | 4 | — | 28 | 5 | 5 | — | — | 7 | — |
| Cuneo | 12 | 10 | 15 | 1 | 4 | 7 | 6 | 4 | 5 | 1 | 124 | 1 | 9 | 3 | — | 23 | — | 5 | 2 | — | 3 | — |
| Asti | 3 | 1 | 2 | 5 | — | — | — | 1 | 1 | 1 | 35 | — | — | — | — | 6 | — | 6 | 3 | — | — | — |
| Alessandria | 27 | 10 | 11 | 1 | 1 | 4 | 5 | 7 | 2 | 2 | 125 | 1 | 4 | — | 3 | 42 | 3 | 8 | 4 | 3 | — | — |
| Valle d'Aosta | — | 5 | — | — | — | — | 3 | 1 | 3 | 2 | 26 | 1 | — | — | 4 | 7 | 1 | 5 | — | — | 1 | — |
| Imperia | 24 | 11 | 6 | — | 3 | 2 | 8 | 3 | 6 | 3 | 96 | — | — | 5 | 5 | 9 | 5 | 11 | 1 | 2 | 6 | — |
| Savona | 20 | 13 | 13 | — | 4 | 4 | 3 | — | 9 | — | 77 | — | — | 2 | — | 14 | 6 | 2 | — | 1 | 5 | — |
| Genova | 81 | 97 | 18 | 11 | 14 | 11 | 20 | 7 | 1 | 6 | 614 | 30 | — | 25 | 8 | 185 | 11 | 13 | 11 | 7 | 16 | 1 |
| La Spezia | 49 | 68 | 40 | 1 | 12 | 14 | 7 | — | 1 | 1 | 197 | 2 | — | 8 | 1 | 30 | 4 | 3 | — | — | — | — |
| Varese | 31 | 13 | 8 | 1 | 1 | 7 | — | 2 | 2 | — | 92 | 9 | — | 1 | 4 | 64 | 1 | 4 | 1 | 1 | 3 | — |
| Como | 17 | 18 | 6 | 5 | 1 | — | 2 | 3 | 4 | — | 135 | 3 | — | — | 3 | 31 | 5 | 5 | 1 | 2 | 1 | — |
| Sondrio | 6 | 15 | 4 | 3 | 1 | — | 1 | — | — | — | 91 | — | — | 1 | 1 | 10 | 2 | 12 | 1 | 1 | — | — |
| Milano | 221 | 72 | 44 | 14 | 22 | 12 | 11 | 3 | 5 | 6 | 561 | 11 | 7 | 18 | 11 | 297 | 12 | 36 | 10 | 3 | 36 | — |
| Bergamo | 25 | 10 | 12 | — | 2 | — | — | 3 | 6 | 2 | 144 | 4 | — | 4 | 1 | 30 | 3 | 3 | 3 | 1 | — | — |
| Brescia | 24 | 6 | 13 | 2 | — | 1 | 1 | 5 | 1 | 1 | 112 | 5 | 1 | — | 3 | 21 | 3 | 12 | 5 | 1 | 5 | — |
| Pavia | 19 | 6 | 1 | 2 | — | 2 | 10 | — | 3 | — | 77 | 4 | — | 2 | 1 | 35 | 3 | 3 | 3 | — | 5 | — |
| Cremona | 20 | 4 | 10 | 7 | — | 1 | — | 1 | 1 | 2 | 82 | 5 | — | 2 | 1 | 31 | 1 | 2 | 1 | — | — | — |
| Mantova | 25 | 3 | — | 7 | 5 | 1 | 5 | 4 | 3 | — | 116 | 5 | — | 1 | 2 | 24 | 2 | — | — | 1 | 3 | — |
| Bolzano-Bozen | 35 | 23 | 12 | 4 | — | 4 | 4 | 5 | 1 | 4 | 183 | 3 | 1 | 6 | 4 | 28 | — | 7 | 2 | 5 | 2 | — |
| Trento | 42 | 13 | 6 | 5 | — | 5 | — | 11 | 10 | 1 | 138 | 4 | — | — | — | 19 | — | 2 | 1 | 12 | — | — |
| Verona | 33 | 7 | 14 | 3 | — | 10 | 9 | 5 | 5 | — | 362 | 13 | — | — | — | 59 | 2 | 3 | — | 1 | 1 | — |
| Vicenza | 41 | 1 | 9 | 1 | 9 | 6 | 10 | 5 | 1 | 1 | 144 | 3 | — | 1 | — | 34 | 1 | 27 | 2 | — | 5 | — |
| Belluno | 11 | 7 | 3 | — | 1 | 2 | 1 | — | 1 | — | 116 | — | 4 | 1 | — | 22 | 2 | — | — | — | 1 | — |
| Treviso | 50 | 16 | 18 | — | 1 | — | 6 | 5 | 2 | — | 333 | 5 | 1 | — | — | 41 | 5 | 10 | 14 | 1 | 17 | — |
| Venezia | 74 | 21 | 8 | 7 | 4 | 6 | 11 | 6 | 10 | 1 | 375 | 14 | — | 1 | 6 | 65 | 2 | 7 | — | 10 | 12 | — |
| Padova | 43 | 11 | 17 | — | 2 | 11 | 7 | 6 | 7 | 5 | 285 | 14 | 2 | 1 | — | 74 | 2 | 6 | 5 | — | 4 | — |
| Rovigo | 23 | 2 | 2 | 4 | 6 | 1 | 2 | 2 | — | 2 | 102 | 24 | — | 5 | — | 15 | — | — | 1 | — | 1 | — |
| Udine | 62 | 10 | 15 | 7 | 5 | 12 | 7 | 6 | 10 | 5 | 523 | 18 | 3 | 12 | 5 | 56 | 1 | 8 | 6 | — | 20 | — |
| Gorizia | 11 | 5 | 8 | 1 | 6 | 16 | 3 | 3 | 2 | — | 155 | 2 | 1 | 2 | 7 | 17 | 3 | 3 | 1 | — | — | — |
| Trieste | 47 | 18 | 10 | 11 | 3 | 3 | 1 | 2 | 2 | 2 | 378 | 7 | — | 3 | 3 | 77 | — | 9 | 2 | 1 | 8 | — |
| Piacenza | 28 | 13 | 2 | — | 3 | 4 | 1 | 9 | 5 | 2 | 101 | 11 | — | 1 | 5 | 16 | — | 19 | — | — | 4 | — |
| Parma | 61 | 21 | 9 | 5 | 2 | 5 | 11 | 5 | 3 | — | 119 | 19 | 2 | — | 3 | 20 | — | 7 | 2 | 3 | 1 | — |
| Reggio nell'Emilia | 14 | 11 | 25 | 1 | 6 | 1 | 1 | 5 | 5 | — | 101 | 12 | 4 | — | 2 | 18 | 6 | 3 | — | — | 5 | — |
| Modena | 80 | 22 | 21 | 1 | — | 16 | 11 | 7 | 3 | 6 | 150 | 1 | 3 | 1 | 6 | 34 | 5 | — | 4 | 6 | 8 | — |
| Bologna | 202 | 25 | 25 | 11 | 16 | 9 | 8 | 13 | 12 | 7 | 420 | 3 | 15 | 4 | 1 | 120 | 3 | 16 | 7 | 18 | 33 | — |
| Ferrara | 63 | 16 | 2 | 3 | — | 2 | 11 | 1 | 2 | 1 | 172 | 7 | 2 | — | — | 22 | 2 | 2 | 5 | 3 | 13 | — |
| Ravenna | 44 | 12 | 6 | 3 | 6 | 5 | 6 | 5 | 2 | 1 | 92 | 2 | 3 | 2 | 2 | 29 | 2 | 1 | 1 | — | 12 | — |
| Forlì | 143 | 12 | 10 | 10 | 18 | 7 | 16 | 10 | 9 | 4 | 318 | 9 | 1 | 1 | 5 | 7 | 7 | 14 | 3 | 6 | 2 | — |
| Pesaro e Urbino | 72 | 14 | 13 | 10 | 1 | 4 | 19 | 15 | 5 | 1 | 757 | 5 | — | — | — | 24 | 1 | 4 | 13 | 5 | 13 | — |
| Ancona | 67 | 15 | 15 | 11 | 9 | 5 | 33 | 49 | 5 | 6 | 439 | 3 | 6 | 5 | 4 | 61 | 1 | 13 | 8 | 12 | 55 | — |
| Macerata | 39 | 19 | 9 | 4 | 2 | 7 | 34 | 25 | 5 | 4 | 914 | 14 | 1 | — | 1 | 25 | — | — | 8 | 12 | 12 | — |
| Ascoli Piceno | 20 | 24 | 8 | 4 | 2 | 11 | 28 | 11 | 18 | 1 | 888 | 16 | 4 | 1 | 1 | 11 | 8 | 11 | 9 | 22 | 57 | — |
| Massa-Carrara | 94 | 36 | 83 | 14 | 7 | 23 | 2 | 11 | 7 | — | 105 | 6 | — | 1 | — | 7 | — | 1 | 4 | 1 | — | — |
| Lucca | 204 | 187 | 239 | 17 | 20 | 26 | 5 | 2 | 2 | 2 | 185 | — | 3 | 2 | — | 31 | 5 | 2 | — | 3 | 3 | — |
| Pistoia | 356 | 61 | 38 | 15 | 19 | 19 | 9 | 1 | 1 | — | 88 | 3 | — | 1 | — | 18 | 1 | 8 | — | 7 | 7 | — |
| Firenze | 5.958 | 227 | 147 | 131 | 108 | 80 | 84 | 14 | 16 | 14 | 604 | 18 | 1 | 17 | 2 | 131 | 10 | 7 | 8 | 1 | 16 | — |
| Livorno | 213 | 603 | 394 | 33 | 24 | 81 | 7 | 3 | 12 | 3 | 324 | 2 | 7 | 1 | 1 | 79 | — | 3 | 3 | 6 | 5 | — |

er Provincia di provenienza

DI ISCRIZIONE (Destinazione)

| Campobasso | Foggia | Bari | Taranto | Brindisi | Lecce | Potenza | Matera | Cosenza | Catanzaro | Reggio di Calabria | Trapani | Palermo | Messina | Agrigento | Caltanissetta | Enna | Catania | Ragusa | Siracusa | Sassari | Nuoro | Cagliari | TOTALE |
|------------|--------|------|---------|----------|-------|---------|--------|---------|-----------|--------------------|---------|---------|---------|-----------|---------------|------|---------|--------|----------|---------|-------|----------|--------|
| 5 | 101 | 136 | 66 | 15 | 23 | 8 | 6 | 18 | 15 | 91 | 5 | 115 | 77 | 8 | 59 | 6 | 117 | 20 | 39 | 42 | 4 | 63 | 17.163 |
| 1 | 5 | 11 | 6 | 1 | — | — | 1 | 3 | 1 | 7 | 3 | 8 | 1 | 1 | 3 | 1 | 3 | 5 | 1 | 7 | 2 | 6 | 3.779 |
| — | 8 | 15 | 7 | 11 | 5 | 1 | 3 | — | 6 | 22 | 4 | 11 | 19 | 1 | 3 | 3 | 28 | 1 | 13 | — | 2 | 12 | 4.316 |
| — | — | 10 | 1 | 2 | 3 | 1 | 3 | — | — | 14 | — | 14 | 15 | — | — | — | 16 | 4 | — | 4 | 2 | 8 | 6.072 |
| — | 1 | 4 | 1 | 2 | — | 8 | 5 | 1 | 3 | 1 | 1 | 2 | 6 | — | — | — | 2 | 7 | — | 1 | — | 4 | 3.715 |
| — | 2 | 21 | 2 | 2 | 2 | 3 | — | 1 | 4 | 5 | 15 | 20 | 18 | 2 | 1 | 1 | 25 | — | 8 | 3 | 6 | 14 | 6.169 |
| — | — | — | 2 | — | — | 4 | 5 | — | — | 1 | — | 2 | 3 | — | — | — | 5 | 1 | 3 | — | 2 | 3 | 891 |
| 2 | 2 | 5 | 6 | — | 1 | 1 | 1 | 1 | 6 | 10 | 3 | 16 | 14 | — | 12 | — | 5 | 5 | 7 | 8 | — | 5 | 1.978 |
| 4 | 16 | 46 | 30 | 17 | 3 | 9 | 5 | 9 | 8 | 25 | 15 | 83 | 75 | 2 | 10 | 7 | 54 | 11 | 24 | 33 | 1 | 44 | 7.389 |
| 2 | 1 | 15 | 66 | 15 | 1 | 10 | 1 | 8 | 3 | 6 | 4 | 12 | 19 | — | — | 2 | 16 | 2 | 3 | 15 | 2 | 12 | 3.294 |
| 2 | 18 | 30 | 9 | 4 | 9 | 3 | — | 5 | 2 | 15 | 2 | 39 | 19 | — | 1 | 1 | 21 | 1 | 2 | 4 | 2 | 20 | 4.196 |
| — | 2 | 25 | 9 | 3 | 8 | — | 3 | 1 | 5 | 10 | 1 | 37 | 21 | 7 | 1 | — | 19 | 5 | 7 | 6 | 4 | 5 | 4.030 |
| — | 1 | 3 | 3 | 1 | 2 | — | — | — | 6 | 8 | 1 | 10 | 2 | 7 | 1 | 2 | — | 5 | 1 | — | — | 4 | 1.049 |
| 4 | 34 | 171 | 51 | 38 | 23 | 9 | 16 | 20 | 3 | 59 | 8 | 128 | 92 | 14 | 19 | 4 | 162 | 18 | 51 | 7 | 12 | 30 | 17.997 |
| 1 | 2 | 31 | 5 | 7 | 3 | — | 1 | 1 | 5 | 6 | — | 10 | 11 | — | — | 2 | 8 | — | 3 | 7 | — | 10 | 4.898 |
| 1 | 5 | 13 | 11 | 3 | 4 | 1 | 1 | 8 | 5 | 9 | 1 | 13 | 13 | 1 | 1 | 3 | 23 | 6 | 8 | 6 | — | 13 | 7.371 |
| 6 | 7 | 15 | 8 | — | 1 | — | — | 1 | 6 | 1 | 1 | 16 | 11 | 1 | 7 | — | 38 | — | 7 | 3 | — | 4 | 5.033 |
| 3 | — | 5 | 2 | — | 2 | 2 | — | 7 | 3 | 4 | — | 10 | 3 | 1 | — | — | 8 | 2 | 6 | 1 | — | 3 | 5.167 |
| — | 1 | 6 | 10 | — | — | — | — | 2 | 1 | 3 | — | 7 | 10 | — | 1 | — | 6 | 4 | 5 | 1 | 7 | 9 | 6.359 |
| — | 10 | 16 | 10 | 6 | 1 | 2 | 4 | — | 7 | 11 | — | 15 | 12 | — | 1 | 1 | 18 | 1 | 9 | 6 | 1 | 15 | 3.910 |
| — | — | 18 | 21 | 1 | — | — | 5 | 14 | 1 | 2 | — | 5 | 8 | 2 | — | 5 | 7 | — | 8 | 1 | — | 6 | 3.329 |
| — | 22 | 17 | 9 | 5 | 6 | — | 2 | 2 | — | 9 | 1 | 21 | 11 | — | 10 | — | 10 | 1 | 5 | 12 | 1 | 20 | 8.557 |
| 1 | 6 | 9 | 10 | 3 | — | 1 | 5 | 9 | 2 | 3 | 1 | 3 | 9 | — | 3 | — | 14 | — | 3 | 4 | 2 | 2 | 5.055 |
| — | 3 | 4 | 1 | — | — | 5 | 1 | — | 1 | 1 | 2 | 4 | 2 | — | 2 | 1 | 3 | 3 | 6 | 2 | — | 9 | 1.808 |
| 1 | — | 11 | 5 | 10 | 1 | 3 | — | 1 | 2 | 5 | — | 27 | 22 | 1 | 7 | 1 | 3 | 4 | 1 | 2 | 2 | 18 | 5.682 |
| 8 | 1 | 24 | 57 | 14 | 9 | — | 4 | 4 | 2 | 4 | 2 | 40 | 31 | — | 7 | 7 | 38 | 8 | 35 | 5 | — | 25 | 7.155 |
| 1 | 6 | 14 | 20 | 3 | 5 | 4 | — | 5 | 11 | 7 | 3 | 34 | 31 | 5 | 2 | 2 | 37 | 2 | 2 | 4 | 7 | 19 | 7.452 |
| 1 | 3 | — | 13 | 1 | 2 | 3 | — | — | 1 | 4 | — | 7 | 5 | 3 | — | — | 28 | — | 4 | 4 | — | 2 | 4.926 |
| 6 | 7 | 18 | 27 | 9 | 10 | 1 | 4 | 8 | 9 | 10 | 6 | 35 | 23 | 1 | 6 | — | 27 | 4 | 9 | 3 | 4 | 29 | 7.102 |
| — | 1 | 14 | 15 | 4 | 2 | 2 | — | 7 | 1 | 6 | 2 | 9 | 9 | 10 | 2 | 1 | 13 | — | 6 | 4 | 2 | 10 | 1.874 |
| 1 | 1 | 30 | 14 | 5 | 4 | 3 | — | 3 | 5 | 5 | 3 | 19 | 19 | 3 | 1 | 6 | 22 | 4 | 10 | 1 | — | 11 | 2.910 |
| — | 3 | 3 | 1 | 6 | — | 1 | 3 | 3 | 2 | 5 | 6 | 15 | 4 | 2 | 2 | 2 | 20 | 10 | 3 | 1 | 5 | 8 | 4.879 |
| — | 2 | 14 | — | 8 | 11 | 5 | 6 | 2 | 6 | 3 | — | 1 | 26 | 7 | 3 | 1 | 2 | 3 | 2 | 7 | 2 | 20 | 6.184 |
| — | 2 | 6 | 10 | 1 | 2 | 1 | 2 | — | — | — | 3 | 9 | 3 | — | 2 | 2 | 13 | 6 | 1 | 1 | — | 8 | 5.545 |
| 5 | 9 | 15 | 6 | 2 | 15 | 8 | 1 | 6 | 4 | 16 | 2 | 8 | 14 | 1 | — | — | 8 | 4 | 3 | 4 | 2 | 2 | 7.138 |
| — | 19 | 40 | 16 | 3 | 5 | 11 | 7 | 9 | 10 | 15 | 3 | 65 | 36 | 3 | 1 | 4 | 30 | 17 | 15 | 2 | 4 | 31 | 11.929 |
| 5 | — | 9 | 4 | 11 | — | — | 3 | 2 | 2 | — | 1 | 10 | 5 | — | 2 | 1 | 19 | 7 | 15 | 9 | 1 | 8 | 7.629 |
| — | 6 | 8 | 4 | 4 | 1 | 2 | 7 | 6 | 3 | 4 | — | 10 | 12 | 1 | — | — | 5 | — | 3 | — | 2 | 14 | 2.421 |
| 4 | 16 | 10 | 18 | 6 | 12 | — | 2 | — | 6 | 7 | — | 27 | 5 | — | — | 1 | 5 | 1 | 2 | — | — | 10 | 4.915 |
| 1 | 12 | 18 | 5 | 1 | 10 | — | — | 1 | 1 | 5 | — | 9 | 5 | 6 | 1 | 1 | 4 | — | 4 | 15 | — | 6 | 3.450 |
| 8 | 10 | 30 | 46 | 10 | 4 | 6 | 3 | 13 | 5 | 1 | 10 | 20 | 21 | 5 | — | 1 | 23 | — | 2 | 7 | 7 | 22 | 4.887 |
| 1 | 3 | 16 | 7 | 5 | 10 | 1 | — | — | 2 | 3 | 9 | 12 | 20 | — | — | — | 6 | — | 5 | — | — | 13 | 2.866 |
| 6 | 10 | 14 | 8 | 6 | — | 3 | — | — | 4 | 4 | 2 | 16 | 8 | — | 6 | 1 | 8 | — | 1 | 2 | — | 6 | 2.628 |
| 4 | 3 | 6 | 8 | — | 1 | — | — | — | — | 5 | — | 5 | 8 | — | — | 4 | 13 | — | — | 1 | — | 8 | 1.789 |
| — | 4 | 21 | 22 | — | 3 | 1 | 6 | 1 | — | — | — | 8 | 2 | 1 | — | 1 | 9 | — | 1 | 3 | — | 16 | 2.736 |
| — | 3 | 10 | 6 | 1 | 1 | 1 | — | 3 | 7 | 4 | — | 5 | — | 1 | 7 | 1 | 5 | — | 7 | — | — | 17 | 1.945 |
| 1 | 22 | 20 | 26 | 4 | 9 | 5 | 4 | 5 | 5 | 28 | 11 | 91 | 39 | 10 | 5 | 1 | 47 | 2 | 13 | 9 | 6 | 27 | 10.019 |
| 6 | 8 | 12 | 56 | 17 | 11 | 3 | — | 2 | 6 | 9 | 6 | 20 | 27 | 7 | 2 | — | 23 | 4 | 5 | 5 | — | 33 | 3.421 |

Segue Tav. 151 — Iscritti nei Comuni capoluoghi

| PROVINCIE DI CANCELLAZIONE — (Provenienza) | COMUNI CAPOLUOGH | | | | | | | | | | | | | | | | | | | | | |
|--------------------------------------------------------|------------------|--------------|--------------|--------------|--------------|--------------|--------------|--------------|--------------|--------------|--------------|--------------|--------------|------------|--------------|--------------|--------------|--------------|--------------|--------------|---------------|--------------|
| | Torino | Vercelli | Novara | Cuneo | Asti | Alessandria | Aosta | Imperia | Savona | Genova | La Spezia | Varese | Como | Sondrio | Milano | Bergamo | Brescia | Pavia | Cremona | Mantova | Bolzano-Bozen | Trento |
| Pisa | 74 | 4 | 9 | 9 | 1 | 16 | — | 8 | 5 | 79 | 48 | — | 9 | 2 | 203 | 7 | 16 | 1 | — | 2 | 5 | 8 |
| Arezzo | 62 | 27 | 13 | — | — | 37 | 1 | 1 | 1 | 180 | 22 | 6 | 10 | — | 187 | 6 | 14 | — | 7 | 2 | 3 | — |
| Siena | 88 | — | 15 | 3 | — | 9 | — | 2 | 13 | 85 | 33 | 31 | 9 | — | 131 | 2 | 14 | — | — | 5 | 7 | 5 |
| Grosseto | 102 | 5 | 5 | 5 | — | 3 | 1 | 4 | 19 | 77 | 23 | 1 | 5 | — | 120 | — | — | 5 | 11 | — | 4 | 1 |
| Perugia | 223 | 1 | 6 | 1 | 2 | 11 | 3 | 4 | 16 | 72 | 8 | 8 | 7 | — | 232 | 2 | 13 | 4 | 2 | 3 | 6 | 6 |
| Terni | 82 | 2 | — | — | 4 | 2 | 1 | 1 | 1 | 59 | 8 | 10 | — | 1 | 100 | 2 | 5 | 1 | 1 | 6 | 3 | 2 |
| Viterbo | 53 | 6 | 9 | 6 | — | 13 | — | — | 3 | 37 | 8 | 9 | — | 1 | 96 | 7 | 3 | 3 | 10 | 6 | 2 | 3 |
| Rieti | 32 | 2 | 3 | — | — | 4 | 1 | 9 | 1 | 20 | 1 | — | 5 | — | 60 | 2 | 9 | 5 | 2 | 1 | 2 | — |
| Roma | 569 | 12 | 64 | 43 | 30 | 41 | 19 | 24 | 29 | 364 | 120 | 33 | 55 | 7 | 1138 | 62 | 101 | 23 | 23 | 29 | 37 | 30 |
| Latina | 142 | 7 | 8 | 4 | 7 | 12 | — | 5 | 2 | 40 | 31 | 4 | 5 | 5 | 69 | 13 | 4 | 8 | 1 | 8 | 3 | — |
| Frosinone | 81 | 7 | 18 | 1 | 3 | 9 | 3 | 2 | 12 | 63 | 10 | 3 | 4 | 2 | 87 | 5 | 16 | 2 | 4 | 8 | 7 | — |
| Caserta | 207 | 7 | 42 | 2 | — | 24 | — | — | 2 | 48 | 11 | 4 | 6 | 1 | 253 | 23 | 21 | 9 | 2 | 10 | 14 | — |
| Benevento | 135 | 10 | 19 | 1 | 10 | 13 | — | 1 | 9 | 57 | 30 | 10 | 21 | — | 176 | 11 | 5 | 7 | 7 | 9 | 8 | — |
| Napoli | 439 | 28 | 48 | 23 | 12 | 38 | 10 | 28 | 42 | 489 | 114 | 16 | 39 | 6 | 911 | 36 | 85 | 38 | 23 | 26 | 21 | 10 |
| Avellino | 286 | 9 | 12 | 14 | 12 | 22 | 3 | 17 | 10 | 144 | 23 | 29 | 16 | 3 | 358 | 14 | 11 | 14 | 3 | 10 | 10 | — |
| Salerno | 327 | 15 | 29 | 9 | 62 | 12 | 6 | 7 | 21 | 162 | 43 | 18 | 19 | 7 | 374 | 28 | 15 | 7 | 4 | 7 | 24 | 10 |
| L'Aquila | 75 | 14 | 7 | 2 | 1 | 7 | 12 | 8 | 4 | 29 | 10 | 1 | 13 | 1 | 156 | 12 | 6 | 9 | — | 3 | 27 | — |
| Teramo | 54 | 2 | 3 | — | — | 4 | 2 | 4 | 6 | 26 | 10 | 1 | 5 | 1 | 91 | — | 8 | — | 1 | 1 | 5 | 1 |
| Pescara | 82 | 1 | 10 | — | 9 | 13 | 2 | 1 | 22 | 41 | 10 | 12 | 7 | 1 | 136 | 2 | 6 | 2 | 3 | 2 | 9 | — |
| Chieti | 108 | — | 3 | 1 | 5 | 4 | 9 | 20 | 25 | 61 | 8 | 11 | 5 | 1 | 247 | 8 | 21 | 5 | 1 | 8 | 9 | — |
| Campobasso | 269 | 15 | 10 | 2 | 7 | 12 | 5 | 1 | 1 | 59 | 8 | 20 | 12 | 1 | 273 | 9 | 10 | 4 | 1 | 1 | 1 | — |
| Foggia | 2.744 | 22 | 89 | 10 | 4 | 39 | 5 | 12 | 18 | 195 | 10 | 52 | 42 | 21 | 1.836 | 19 | 21 | 24 | 1 | 11 | 24 | — |
| Bari | 1.709 | 11 | 67 | 7 | 8 | 49 | 5 | 20 | 23 | 505 | 31 | 50 | 24 | 8 | 2.773 | 25 | 63 | 28 | 13 | 9 | 49 | 2 |
| Taranto | 620 | 17 | 27 | 7 | 3 | 12 | 2 | 5 | 8 | 130 | 126 | 28 | 15 | 7 | 621 | 18 | 12 | 9 | 3 | 9 | 4 | — |
| Brindisi | 527 | 2 | 30 | 1 | 5 | 10 | 4 | 5 | 8 | 95 | 48 | 13 | 25 | — | 314 | 3 | 14 | — | 4 | 5 | — | — |
| Lecce | 298 | 13 | 20 | 5 | 15 | 33 | 4 | 14 | 10 | 100 | 24 | 24 | 28 | 4 | 565 | 24 | 6 | 22 | 1 | 10 | 16 | — |
| Potenza | 823 | 12 | 11 | — | 48 | 15 | 9 | 2 | 5 | 76 | 4 | 17 | 9 | 1 | 382 | 13 | 12 | 3 | — | 3 | 4 | — |
| Matera | 130 | 9 | 7 | 2 | 9 | 8 | 3 | — | 1 | 117 | 4 | 4 | 1 | — | 139 | 5 | 9 | 3 | 1 | — | 4 | — |
| Cosenza | 257 | 7 | 20 | 4 | 23 | 22 | 17 | 75 | 18 | 141 | 13 | 6 | 26 | 2 | 293 | 6 | 12 | 10 | 14 | 14 | 3 | 1 |
| Catanzaro | 566 | 28 | 33 | 5 | 37 | 29 | 29 | 7 | 12 | 388 | 34 | 23 | 44 | — | 555 | 17 | 20 | 20 | 5 | 15 | 39 | 2 |
| Reggio di Calabria | 1168 | 10 | 64 | 5 | 5 | 51 | 125 | 35 | 41 | 842 | 40 | 26 | 36 | — | 568 | 9 | 21 | 21 | 5 | 4 | 26 | — |
| Trapani | 257 | 9 | 16 | 2 | 8 | 11 | 8 | 1 | 13 | 129 | 11 | 15 | 22 | 4 | 165 | 9 | 9 | 4 | 6 | — | 7 | — |
| Palermo | 856 | 13 | 39 | 13 | 27 | 19 | 10 | 14 | 32 | 267 | 38 | 29 | 20 | — | 597 | 18 | 42 | 23 | 18 | 7 | 16 | 1 |
| Messina | 419 | 18 | 28 | 20 | 9 | 37 | 16 | 12 | 19 | 367 | 45 | 23 | 12 | 7 | 582 | 20 | 36 | 5 | 5 | 15 | 18 | 1 |
| Agrigento | 244 | 13 | 9 | 3 | 11 | 31 | 6 | 30 | 17 | 173 | 4 | 16 | 5 | — | 190 | — | 12 | 3 | 6 | — | 11 | — |
| Caltanissetta | 484 | 10 | 11 | — | 36 | 34 | 6 | 20 | 32 | 354 | 6 | 3 | 12 | — | 133 | 5 | 8 | 4 | 4 | 11 | 6 | — |
| Enna | 179 | 7 | 4 | 5 | 11 | 8 | — | 14 | 12 | 70 | 1 | — | 10 | 6 | 137 | 6 | 15 | 1 | — | 3 | 3 | — |
| Catania | 591 | 6 | 29 | 10 | 15 | 35 | 9 | 14 | 18 | 331 | 28 | 22 | 18 | — | 502 | 17 | 37 | 6 | 12 | 7 | 20 | — |
| Ragusa | 59 | 9 | 2 | 1 | 3 | 16 | — | — | 3 | 118 | 3 | 3 | 5 | 1 | 93 | 3 | 7 | 6 | — | 3 | 1 | — |
| Siracusa | 177 | 8 | 6 | — | 3 | 13 | 1 | 8 | 10 | 94 | 31 | 6 | 3 | — | 152 | 12 | 8 | 8 | 3 | 11 | 5 | — |
| Sassari | 231 | 8 | 4 | 4 | 2 | 24 | — | 11 | 12 | 292 | 61 | 3 | 10 | 6 | 168 | 1 | 5 | 18 | 10 | 4 | 5 | — |
| Nuoro | 85 | 11 | 6 | 1 | 14 | 16 | 1 | — | 11 | 82 | 10 | 5 | 2 | 1 | 54 | 1 | 12 | 5 | 2 | 4 | 3 | — |
| Cagliari | 67 | 25 | 8 | 10 | 19 | 28 | 3 | 34 | 24 | 432 | 34 | 12 | 13 | 4 | 276 | 7 | 12 | 3 | 14 | 6 | 2 | — |
| TOTALE | 44991 | 2.774 | 4.165 | 2.075 | 2.529 | 4.122 | 1.361 | 1.568 | 2.521 | 19557 | 4.271 | 3.059 | 2.909 | 686 | 57301 | 3.670 | 6.278 | 2.891 | 2.760 | 3.258 | 3.528 | 2.631 |
| Iscrizioni ritardate (a) | 198 | 6 | 35 | 16 | 7 | 13 | 14 | 7 | 2 | 170 | 4 | 4 | 26 | 15 | 501 | 52 | 137 | 11 | 5 | 3 | 5 | 2 |
| TOTALE ISCRITTI | 45189 | 2.782 | 4.200 | 2.091 | 2.536 | 4.135 | 1.375 | 1.575 | 2.523 | 19727 | 4.275 | 3.063 | 2.935 | 701 | 57802 | 3.722 | 6.415 | 2.902 | 2.765 | 3.261 | 3.533 | 2.633 |

(a) Cfr. la corrispondente nota a pag. 274.

per Provincia di provenienza

DI ISCRIZIONE (Destinazione)

| Verona | Vicenza | Belluno | Treviso | Venezia | Padova | Rovigo | Udine | Gorizia | Trieste | Piacenza | Parma | Reggio nell'Emilia | Modena | Bologna | Ferrara | Ravenna | Forlì | Pesaro | Ancona | Macerata | Ascoli Piceno | Massa | Lucca | Pistoia |
|--------|---------|---------|---------|---------|--------|--------|-------|---------|---------|----------|-------|--------------------|--------|---------|---------|---------|-------|--------|--------|----------|---------------|-------|-------|---------|
| 27 | 7 | 6 | 14 | 59 | 26 | 2 | 11 | 5 | 7 | 9 | 19 | 9 | 10 | 19 | 2 | 15 | 4 | 5 | 10 | 4 | — | 47 | 112 | 36 |
| 2 | 18 | 1 | 2 | 23 | 9 | 1 | 9 | 3 | 45 | 1 | 9 | 5 | 9 | 58 | 4 | 23 | 8 | 2 | 20 | 4 | 3 | 28 | 12 | 159 |
| 8 | 8 | — | 4 | 17 | 20 | 1 | 1 | 1 | 3 | 2 | 31 | 2 | 13 | 23 | 3 | 7 | 5 | 7 | 8 | 8 | 2 | 5 | 20 | 48 |
| 6 | 5 | 1 | 1 | 12 | 17 | 2 | 1 | 3 | 4 | 12 | 5 | 7 | 9 | 41 | 13 | 4 | 4 | 1 | 3 | 1 | 1 | 21 | 15 | 51 |
| 10 | 18 | 3 | 6 | 20 | 19 | 3 | 15 | 1 | 23 | 17 | 10 | 11 | 11 | 93 | 14 | 12 | 15 | 24 | 78 | 21 | 20 | 3 | 3 | 68 |
| 3 | 6 | 2 | 2 | 11 | 8 | — | 4 | 5 | 1 | 3 | 16 | 5 | 6 | 20 | 7 | 18 | 2 | 6 | 28 | 3 | 9 | 2 | 17 | 2 |
| 10 | 14 | 1 | 2 | 14 | 17 | — | 9 | 4 | 14 | 3 | 3 | 11 | 5 | 25 | 1 | 1 | 1 | 5 | 18 | 1 | 4 | 2 | 2 | 4 |
| 1 | 5 | — | 7 | 8 | 17 | — | 2 | 8 | 3 | 17 | 11 | 3 | 3 | 23 | — | 1 | 9 | 5 | 7 | 4 | 23 | 2 | 7 | 15 |
| 139 | 57 | 21 | 97 | 204 | 197 | 10 | 112 | 35 | 115 | 84 | 60 | 44 | 62 | 313 | 44 | 42 | 39 | 67 | 117 | 42 | 57 | 18 | 42 | 31 |
| 24 | 14 | 1 | 7 | 13 | 26 | 2 | 2 | 3 | 7 | 8 | 8 | 15 | 2 | 44 | 27 | 4 | 1 | 2 | 1 | 2 | 10 | 5 | 5 | — |
| 8 | 5 | 1 | 12 | 21 | 31 | 2 | 10 | 2 | 16 | 6 | 22 | 4 | 7 | 38 | 8 | 3 | 3 | 2 | 10 | 2 | 7 | 4 | 12 | 9 |
| 30 | 19 | 4 | 14 | 32 | 41 | 8 | 18 | 8 | 16 | 12 | 25 | 6 | 14 | 73 | 7 | 11 | 19 | 3 | 8 | — | 2 | 12 | 9 | 11 |
| 1 | 15 | 2 | 4 | 13 | 22 | 1 | 1 | 8 | 6 | 6 | 13 | 12 | 13 | 43 | 5 | 2 | 2 | 1 | 3 | — | — | 4 | 4 | 10 |
| 69 | 38 | 5 | 25 | 129 | 117 | 9 | 39 | 40 | 99 | 25 | 51 | 16 | 34 | 142 | 15 | 32 | 24 | 22 | 45 | 9 | 10 | 12 | 9 | 25 |
| 23 | 9 | 1 | 2 | 20 | 24 | 8 | 6 | 12 | 12 | 6 | 20 | 13 | 10 | 73 | 7 | 13 | 5 | 4 | 16 | 2 | 7 | 1 | — | 8 |
| 17 | 11 | 11 | 6 | 69 | 34 | 2 | 5 | 10 | 32 | 9 | 21 | 8 | 8 | 136 | 14 | 19 | 4 | 11 | 12 | 3 | — | 3 | 3 | 83 |
| 24 | 11 | 4 | 11 | 63 | 23 | 1 | 6 | 6 | 14 | 6 | 10 | 5 | 2 | 28 | 12 | 5 | 1 | 5 | 30 | 6 | 17 | 3 | 10 | 18 |
| 22 | 6 | — | 5 | 7 | 14 | 23 | 9 | 1 | 3 | 2 | 9 | 3 | 6 | 38 | 5 | 13 | 3 | 9 | 33 | 17 | 89 | 1 | — | 6 |
| 12 | 3 | — | 8 | 16 | 3 | 3 | 1 | — | 15 | 2 | 15 | 2 | 11 | 63 | 15 | 13 | 2 | 4 | 31 | 4 | 16 | — | — | 5 |
| 14 | 12 | 7 | 6 | 23 | 10 | 3 | 9 | 5 | 8 | 9 | 27 | 9 | 11 | 70 | 7 | 15 | 25 | 25 | 41 | 14 | 18 | 2 | 2 | 8 |
| 16 | 11 | — | 3 | 24 | 15 | 7 | 10 | 7 | 20 | 12 | 8 | 3 | 4 | 40 | 1 | 6 | 14 | 10 | 29 | 2 | 5 | 1 | 11 | 12 |
| 36 | 11 | 1 | 20 | 37 | 18 | 8 | 11 | 11 | 23 | 18 | 28 | 13 | 20 | 111 | 17 | 10 | 22 | 14 | 20 | 5 | 9 | 1 | 2 | 14 |
| 49 | 64 | 12 | 22 | 68 | 62 | 3 | 48 | 18 | 116 | 26 | 25 | 22 | 12 | 195 | 24 | 32 | 15 | 18 | 31 | 14 | 22 | 7 | 15 | 3 |
| 20 | 8 | 1 | 9 | 74 | 35 | — | 11 | 6 | 42 | 7 | 9 | 18 | 13 | 99 | 18 | 19 | 11 | 11 | 49 | 5 | 8 | — | 5 | 6 |
| 5 | 15 | 4 | 3 | 55 | 25 | 3 | 4 | 2 | 35 | 2 | 17 | 4 | 7 | 40 | 6 | 6 | 8 | 12 | 11 | 7 | 9 | 1 | 5 | 11 |
| 17 | 23 | 4 | 14 | 46 | 41 | 5 | 24 | 14 | 26 | 26 | 25 | 12 | 12 | 107 | 11 | 13 | 15 | 7 | 16 | 1 | 9 | 1 | 2 | 9 |
| 15 | 9 | — | 11 | 27 | 16 | — | 9 | 4 | 10 | 10 | 17 | 6 | 20 | 63 | 3 | 16 | 21 | 9 | 11 | — | 2 | 12 | 1 | 26 |
| 7 | 5 | — | 7 | 7 | 7 | — | 2 | — | 3 | 8 | 5 | — | — | 32 | — | 9 | 2 | 2 | 1 | 2 | 3 | 19 | 4 | 1 |
| 6 | 22 | 1 | 8 | 26 | 20 | 4 | 11 | 7 | 8 | 18 | 11 | 5 | 27 | 92 | 7 | 18 | 6 | 2 | 16 | 5 | 4 | 12 | 9 | 21 |
| 23 | 22 | 4 | 5 | 39 | 38 | 6 | 13 | 12 | 29 | 5 | 16 | 11 | 17 | 119 | 44 | 11 | 8 | 1 | 6 | — | 10 | 1 | 33 | 42 |
| 16 | 5 | 2 | 10 | 26 | 30 | 4 | 25 | 8 | 19 | 4 | 8 | 4 | 15 | 93 | 12 | 5 | 4 | — | 9 | 1 | 1 | 3 | 3 | 8 |
| 23 | 10 | 11 | 19 | 24 | 12 | 2 | 7 | 12 | 26 | 8 | 9 | 8 | 8 | 38 | 13 | 5 | 2 | 2 | 12 | — | 3 | 7 | — | 7 |
| 42 | 21 | 5 | 29 | 61 | 75 | 29 | 29 | 13 | 53 | 19 | 26 | 10 | 22 | 181 | 28 | 13 | 5 | 4 | 17 | 7 | 6 | 10 | 9 | 12 |
| 35 | 17 | 8 | 4 | 65 | 52 | 12 | 6 | 24 | 35 | 30 | 14 | 10 | 19 | 110 | 11 | 10 | 11 | 24 | 16 | 4 | 5 | 7 | 11 | 11 |
| 2 | 14 | — | 2 | 16 | 29 | 1 | 1 | 14 | 13 | 18 | 39 | 4 | 17 | 58 | 8 | 21 | 8 | 6 | 7 | — | — | 3 | 3 | 14 |
| 11 | 4 | 1 | 2 | 15 | 9 | 6 | 1 | 11 | 3 | 8 | 5 | 3 | 7 | 30 | 1 | 6 | — | — | 6 | 2 | — | 5 | 1 | 14 |
| 20 | 5 | — | 3 | 14 | 5 | 5 | — | 1 | 6 | 3 | 3 | 8 | 2 | 28 | 13 | — | 3 | 17 | 6 | — | 1 | 3 | 5 | 6 |
| 52 | 23 | 10 | 21 | 37 | 39 | 6 | 30 | 11 | 44 | 34 | 20 | 6 | 19 | 85 | 21 | 4 | 9 | — | 2 | — | 3 | 11 | 6 | 10 |
| 6 | 3 | — | 1 | 13 | 12 | 1 | 2 | 1 | 1 | 11 | 3 | 6 | 2 | 36 | 1 | 8 | — | 1 | — | — | — | 3 | 2 | — |
| — | 3 | 1 | 9 | 26 | 19 | 1 | 2 | 8 | 21 | 13 | 3 | 10 | 2 | 31 | 7 | 11 | 6 | — | 6 | — | 1 | 1 | 1 | 14 |
| 15 | 10 | 6 | 4 | 36 | 25 | — | 9 | 14 | 10 | 4 | 11 | 8 | 5 | 23 | 11 | 6 | 2 | — | 12 | 3 | 3 | 8 | 4 | 1 |
| — | 4 | 3 | 7 | 12 | 5 | — | 1 | 12 | 7 | 5 | 9 | 2 | 4 | 16 | 6 | 7 | 3 | — | 3 | 1 | 2 | 2 | 3 | 20 |
| 36 | 21 | 1 | 29 | 47 | 23 | — | 1 | 12 | 26 | 4 | 27 | 12 | 4 | 79 | 5 | 14 | 21 | 35 | 25 | 3 | 4 | 4 | 11 | 36 |
| 907 | 4.004 | 983 | 3.665 | 8.108 | 7.100 | 1.676 | 3.633 | 1.402 | 3.818 | 4.152 | 5.951 | 3.821 | 5.479 | 17322 | 4.684 | 4.133 | 2.649 | 1.888 | 3.199 | 1.343 | 1.190 | 933 | 1.743 | 2.235 |
| 44 | 42 | 22 | 88 | 63 | 18 | 8 | 31 | 1 | 11 | 32 | 12 | 5 | 23 | 69 | 13 | 5 | 60 | 17 | 1 | 21 | 4 | 3 | 3 | 17 |
| 951 | 4.046 | 1.005 | 3.753 | 8.171 | 7.118 | 1.684 | 3.664 | 1.403 | 3.829 | 4.184 | 5.963 | 3.826 | 5.502 | 17391 | 4.697 | 4.138 | 2.709 | 1.905 | 3.200 | 1.364 | 1.194 | 936 | 1.746 | 2.252 |

Segue Tav. 151 — Iscritti nei Comuni capoluoghi

| PROVINCIE DI CANCELLAZIONE — (Provenienza) | COMUNI CAPOLUOGHI | | | | | | | | | | | | | | | | | | | | | |
|--------------------------------------------------------|-------------------|--------------|--------------|--------------|--------------|--------------|--------------|--------------|--------------|------------|--------------|--------------|--------------|--------------|--------------|--------------|--------------|--------------|--------------|--------------|--------------|-------------|
| | Firenze | Livorno | Pisa | Arezzo | Siena | Grosseto | Perugia | Terni | Viterbo | Rieti | Roma | Latina | Frosinone | Caserta | Benevento | Napoli | Avellino | Salerno | L'Aquila | Teramo | Pescara | Chieti |
| Pisa | 272 | 591 | 1.201 | 6 | 33 | 68 | 6 | 3 | 3 | — | 233 | 8 | 3 | 6 | 9 | 25 | 3 | 15 | 4 | 7 | 7 | 7 |
| Arezzo | 1.410 | 54 | 63 | 1.115 | 92 | 65 | 84 | 6 | 14 | 19 | 406 | 11 | 4 | 1 | 3 | 18 | — | 3 | 1 | — | 3 | 1 |
| Siena | 458 | 67 | 69 | 72 | 1.366 | 113 | 40 | 10 | 6 | 6 | 390 | 13 | 1 | 6 | 2 | 45 | — | 3 | 1 | 1 | 2 | — |
| Grosseto | 107 | 107 | 49 | 22 | 103 | 961 | 5 | 3 | 26 | 5 | 433 | 2 | 2 | 2 | 3 | 25 | 7 | 11 | 4 | — | 6 | 3 |
| Perugia | 173 | 29 | 42 | 97 | 41 | 24 | 1.772 | 469 | 22 | 14 | 2.646 | 24 | 8 | 8 | 8 | 58 | 12 | 14 | 39 | 5 | 28 | 7 |
| Terni | 68 | 19 | 8 | 13 | 24 | 12 | 128 | 904 | 56 | 38 | 933 | 8 | 10 | 1 | 1 | 36 | 1 | 2 | 6 | 1 | 3 | 2 |
| Viterbo | 101 | 32 | 66 | 3 | 24 | 49 | 30 | 76 | 561 | 11 | 1.725 | 34 | 67 | 6 | — | 41 | 6 | 2 | 4 | 6 | 1 | 6 |
| Rieti | 38 | 18 | 12 | 1 | 13 | 52 | 194 | 11 | 321 | 2.510 | 5 | 1 | 1 | 1 | 17 | 1 | 1 | 76 | 2 | 13 | 6 | — |
| Roma | 398 | 146 | 105 | 60 | 71 | 249 | 135 | 237 | 266 | 124 | 7.492 | 276 | 199 | 63 | 13 | 915 | 52 | 112 | 144 | 47 | 85 | 45 |
| Latina | 21 | 27 | 15 | 14 | 8 | 14 | 16 | 5 | 20 | 5 | 1.586 | 894 | 78 | 21 | 14 | 135 | 7 | 17 | 13 | 1 | 6 | 3 |
| Frosinone | 46 | 18 | 12 | 4 | 8 | 12 | 18 | 29 | 12 | 3.031 | 80 | 495 | 20 | 4 | 151 | 2 | 11 | 18 | 7 | 13 | 10 | — |
| Caserta | 50 | 27 | 30 | 6 | 15 | 68 | 8 | 14 | 12 | 11 | 964 | 97 | 78 | 738 | 40 | 1.480 | 59 | 78 | 6 | 21 | 14 | 10 |
| Benevento | 48 | 22 | 12 | 8 | 6 | — | 7 | — | 7 | — | 448 | 45 | 33 | 82 | 668 | 813 | 50 | 67 | 9 | 8 | 12 | 1 |
| Napoli | 167 | 143 | 42 | 16 | 23 | 34 | 34 | 54 | 26 | 16 | 2.173 | 86 | 78 | 260 | 169 | 7.205 | 168 | 493 | 8 | 9 | 44 | 10 |
| Avellino | 51 | 16 | 14 | 2 | — | 12 | 5 | 1 | 2 | 1 | 869 | 22 | 5 | 37 | 116 | 1.355 | 984 | 266 | 5 | 6 | — | — |
| Salerno | 92 | 63 | 36 | 11 | 2 | 14 | 19 | 6 | 5 | 1 | 923 | 35 | 8 | 50 | 17 | 1.095 | 64 | 2.937 | 5 | 1 | 7 | 1 |
| L'Aquila | 32 | 16 | 4 | 2 | 9 | 21 | 23 | 43 | 20 | 24 | 2.614 | 12 | 9 | 1 | 1 | 57 | 96 | 8 | 467 | 37 | 210 | 70 |
| Teramo | 22 | 7 | 3 | 1 | 11 | 3 | 15 | 9 | 2 | 3 | 1.004 | 2 | — | 4 | — | 45 | — | 8 | 49 | 748 | 314 | 5 |
| Pescara | 29 | 15 | 1 | 5 | 2 | — | 12 | 14 | 1 | 1 | 522 | 4 | 1 | 12 | 5 | 67 | 6 | 3 | 67 | 25 | 1004 | 27 |
| Chieti | 39 | 13 | 5 | 3 | 2 | 5 | 26 | 11 | 5 | 4 | 862 | 18 | 1 | 1 | 3 | 58 | 2 | 12 | 50 | 40 | 580 | 65 |
| Campobasso | 25 | 16 | 6 | 5 | — | 1 | 13 | 5 | 6 | — | 969 | 11 | 14 | 17 | 26 | 192 | 7 | 23 | 16 | 22 | 91 | 2 |
| Foggia | 100 | 23 | 6 | 6 | 12 | 28 | 15 | 4 | 3 | 2 | 918 | 11 | 3 | 23 | 16 | 294 | 37 | 26 | 5 | 12 | 58 | 1 |
| Bari | 107 | 33 | 46 | 8 | 8 | 9 | 6 | 11 | 8 | 7 | 1.552 | 14 | 8 | 35 | 20 | 382 | 17 | 44 | 9 | 11 | 47 | — |
| Taranto | 71 | 49 | 10 | 9 | 4 | 3 | 20 | 11 | 4 | 5 | 843 | 3 | 16 | 12 | 7 | 223 | 16 | 59 | 2 | 8 | 6 | — |
| Brindisi | 44 | 38 | 5 | 4 | 2 | 4 | 1 | 13 | — | 3 | 595 | — | 2 | 8 | 5 | 79 | 4 | 6 | 11 | 3 | 6 | 1 |
| Lecce | 67 | 23 | 16 | 6 | 16 | 22 | 13 | 4 | 28 | 1 | 752 | 9 | 26 | 13 | 9 | 164 | 4 | 20 | 5 | 3 | 15 | — |
| Potenza | 36 | 11 | 17 | 1 | 5 | 21 | 24 | 4 | 3 | 5 | 577 | 20 | 1 | 4 | 4 | 276 | 20 | 276 | 5 | 1 | 5 | — |
| Matera | 23 | 3 | 10 | 27 | 4 | 1 | 3 | — | 4 | — | 210 | 5 | 4 | 9 | 19 | 87 | 5 | 38 | 3 | — | 13 | — |
| Cosenza | 96 | 33 | 18 | 1 | 13 | 6 | 17 | 4 | 7 | — | 684 | 9 | 7 | 2 | 11 | 267 | 4 | 56 | 5 | — | 15 | — |
| Catanzaro | 113 | 27 | 17 | 2 | 5 | 16 | 17 | 25 | 18 | 2 | 1.645 | 26 | 5 | 8 | 8 | 230 | 7 | 46 | 5 | 2 | 8 | — |
| Reggio di Calabria | 90 | 35 | 8 | 3 | 3 | 11 | 10 | 7 | 10 | — | 1.049 | 21 | 4 | 2 | 8 | 168 | 2 | 26 | 9 | 2 | 9 | 1 |
| Trapani | 31 | 55 | 21 | 14 | 10 | 5 | 7 | 4 | 7 | 5 | 250 | 13 | 1 | 1 | 5 | 24 | 1 | 3 | 3 | 6 | 1 | — |
| Palermo | 216 | 59 | 48 | 3 | 17 | 27 | 18 | 22 | 18 | 3 | 953 | 7 | 13 | 16 | 10 | 268 | — | 16 | 3 | 2 | 7 | 1 |
| Messina | 81 | 51 | 24 | 20 | — | 13 | 17 | 18 | 7 | 8 | 846 | 11 | 7 | 6 | 16 | 157 | 4 | 14 | 10 | 3 | 6 | — |
| Agrigento | 65 | 35 | 11 | 2 | 7 | 1 | 2 | 3 | 4 | 4 | 403 | 1 | 8 | 1 | — | 37 | 3 | 5 | 1 | 1 | 12 | — |
| Caltanissetta | 22 | 4 | 21 | 1 | 4 | 6 | 2 | 1 | 2 | — | 231 | — | 6 | 7 | — | 24 | — | 5 | — | — | — | — |
| Enna | 31 | 8 | 4 | 5 | 4 | 1 | 1 | — | — | — | 167 | 4 | 4 | — | 1 | 20 | 5 | 5 | — | 5 | 2 | — |
| Catania | 79 | 14 | 11 | 3 | 2 | 35 | 13 | 32 | 6 | 12 | 698 | 8 | 9 | 7 | 4 | 117 | 5 | 17 | 5 | 1 | 10 | — |
| Ragusa | 15 | 7 | 13 | — | — | — | 10 | 4 | — | — | 139 | 7 | — | 4 | — | 24 | 1 | — | 2 | 1 | 6 | — |
| Siracusa | 22 | 15 | 21 | 10 | — | 7 | 1 | 3 | 4 | — | 260 | 7 | 11 | 1 | 2 | 113 | — | 8 | 9 | — | 4 | — |
| Sassari | 41 | 30 | 17 | 4 | 10 | 12 | 14 | 20 | 12 | 2 | 431 | 8 | 2 | 1 | 5 | 72 | 4 | 11 | 17 | — | 11 | — |
| Nuoro | 28 | 22 | 9 | — | 2 | 1 | 7 | 2 | 5 | 8 | 284 | 1 | 3 | — | — | 19 | 2 | 3 | 15 | — | 4 | — |
| Cagliari | 92 | 31 | 36 | 13 | 4 | 14 | 23 | 21 | 13 | 12 | 935 | 16 | 5 | 3 | — | 139 | 14 | 19 | 8 | — | 4 | — |
| TOTALE | 13989 | 3.951 | 3.586 | 2.001 | 2.339 | 2.453 | 3.130 | 2.616 | 1.490 | 801 | 60535 | 2.221 | 1.331 | 1.661 | 1.371 | 19273 | 1.844 | 5.148 | 1.296 | 1.227 | 3.124 | 1.51 |
| Iscrizioni ritardate(a) | 5 | 7 | 1 | 5 | 12 | 4 | 9 | 22 | 8 | 15 | 643 | 2 | 7 | 25 | 11 | 46 | 7 | 19 | 13 | 6 | 46 | 1 |
| TOTALE ISCRITTI | 13994 | 3.958 | 3.587 | 2.006 | 2.351 | 2.457 | 3.139 | 2.638 | 1.498 | 816 | 61178 | 2.223 | 1.338 | 1.686 | 1.382 | 19319 | 1.851 | 5.167 | 1.309 | 1.233 | 3.170 | 1.51 |

(a) Cfr. la corrispondente nota a pag. 274.

er Provincia di provenienza

DI ISCRIZIONE (Destinazione)

| | Campobasso | Foggia | Bari | Taranto | Brindisi | Lecce | Potenza | Matera | Cosenza | Catanzaro | Reggio di Calabria | Trapani | Palermo | Messina | Agrigento | Caltanissetta | Enna | Catania | Ragusa | Siracusa | Sassari | Nuoro | Cagliari | TOTALE |
|-----|------------|--------|-------|---------|----------|-------|---------|--------|---------|-----------|--------------------|---------|---------|---------|-----------|---------------|-------|---------|--------|----------|---------|-------|----------|--------|
| 7 | 1 | 13 | 12 | 1 | 3 | 5 | — | — | 1 | 5 | 6 | 4 | 13 | 9 | 2 | 5 | — | 11 | 9 | 3 | 9 | 3 | 10 | 3.613 |
| 3 | 5 | 15 | 8 | 1 | — | — | 1 | 5 | 1 | 4 | — | 6 | 14 | 2 | 1 | — | 13 | 2 | 14 | 1 | 4 | 18 | 4.528 | |
| 1 | 1 | 16 | 10 | 2 | 8 | — | 1 | 7 | 1 | 12 | 2 | 44 | 11 | 1 | 8 | 4 | 9 | — | — | 8 | 1 | 8 | 3.525 | |
| 3 | 1 | 12 | 9 | 4 | — | — | — | 5 | 1 | 1 | 2 | 9 | 13 | — | 5 | — | 19 | — | 4 | 3 | 1 | 25 | 2.634 | |
| 4 | 6 | 21 | 11 | 1 | 7 | 1 | — | 4 | 9 | 16 | 3 | 20 | 18 | 16 | 8 | 2 | 25 | 4 | 10 | 10 | 3 | 11 | 6.898 | |
| 1 | 3 | 10 | 2 | 1 | — | — | — | 1 | 3 | 1 | — | 19 | 13 | 1 | 6 | — | 20 | — | 17 | 5 | 1 | 10 | 2.865 | |
| 1 | 6 | 11 | 14 | — | 1 | 1 | 1 | 2 | 7 | 6 | 3 | 14 | 9 | 1 | — | — | 15 | — | 3 | 3 | — | 15 | 3.410 | |
| 2 | 2 | 6 | 6 | — | 2 | — | 1 | 1 | — | 5 | — | 7 | 7 | — | — | — | 7 | 4 | — | 1 | — | 7 | 3.694 | |
| 29 | 82 | 236 | 271 | 39 | 51 | 31 | 15 | 91 | 44 | 90 | 52 | 380 | 280 | 101 | 13 | 10 | 259 | 39 | 68 | 75 | 90 | 222 | 18.707 | |
| — | 3 | 26 | 21 | 14 | 2 | 5 | 2 | 2 | 3 | — | 6 | 20 | 8 | 7 | 7 | — | 13 | 1 | 7 | 10 | 1 | 15 | 3.704 | |
| 18 | 29 | 20 | 9 | 5 | 6 | 1 | 8 | 1 | 8 | 13 | 4 | 26 | 26 | 7 | 8 | — | 37 | — | 9 | 2 | 2 | 19 | 4.864 | |
| 16 | 46 | 44 | 48 | 1 | 10 | 23 | 11 | 16 | 15 | 7 | 4 | 51 | 18 | 3 | — | 3 | 28 | 13 | 1 | 11 | 4 | 43 | 5.332 | |
| 27 | 66 | 29 | 44 | 4 | 2 | 5 | 8 | 6 | 9 | 1 | 1 | 12 | 7 | 3 | — | — | 16 | 1 | 1 | — | 2 | 19 | 3.342 | |
| 58 | 108 | 243 | 203 | 48 | 53 | 74 | 22 | 86 | 88 | 50 | 17 | 270 | 138 | 14 | 10 | 1 | 140 | 19 | 51 | 23 | 16 | 130 | 16.650 | |
| 28 | 131 | 44 | 51 | 5 | 17 | 24 | 17 | 9 | 6 | 7 | 3 | 17 | 9 | 2 | 2 | — | 23 | 3 | 4 | 5 | 4 | 17 | 5.528 | |
| 10 | 27 | 79 | 54 | 8 | 8 | 50 | 4 | 47 | 48 | 16 | 4 | 82 | 23 | 12 | 2 | — | 43 | 2 | 14 | 4 | 2 | 12 | 7.700 | |
| 20 | 12 | 39 | 1 | 9 | 6 | 6 | 1 | 5 | 12 | 6 | 5 | 26 | 4 | 3 | 5 | — | 11 | — | 3 | 4 | 1 | 10 | 4.688 | |
| 2 | 6 | 8 | 8 | 5 | 1 | — | — | 2 | 3 | 10 | — | 20 | 1 | — | 1 | — | 4 | 3 | 4 | 1 | — | 3 | 2.947 | |
| 14 | 16 | 24 | 14 | 3 | — | 1 | — | 2 | 5 | 1 | — | 14 | 6 | 5 | 3 | — | 20 | 11 | 10 | 2 | 1 | 5 | 2.845 | |
| 9 | 11 | 12 | 14 | 8 | 9 | — | 1 | 7 | 4 | 3 | 1 | 12 | 10 | — | 1 | 8 | 6 | 1 | — | 3 | 5 | 10 | 3.466 | |
| 608 | 47 | 32 | 7 | 2 | 8 | 5 | — | 7 | 2 | 1 | 1 | 13 | — | 6 | 1 | — | 11 | 2 | 9 | 1 | 1 | 7 | 3.256 | |
| 19 | 1.661 | 362 | 64 | 28 | 49 | 19 | 31 | 1 | 10 | 18 | 4 | 28 | 12 | — | 2 | 1 | 48 | 6 | 5 | 6 | 4 | 16 | 9.678 | |
| 9 | 377 | 2.721 | 507 | 143 | 174 | 120 | 173 | 34 | 26 | 34 | 3 | 96 | 66 | 8 | 9 | 4 | 77 | 6 | 19 | 14 | 4 | 28 | 13.472 | |
| 8 | 63 | 424 | 1.330 | 191 | 167 | 23 | 64 | 20 | 13 | 23 | 19 | 35 | 89 | 4 | 7 | — | 61 | 4 | 17 | 5 | 1 | 37 | 6.161 | |
| 1 | 38 | 252 | 302 | 462 | 139 | 12 | 14 | 7 | 10 | 3 | 1 | 19 | 15 | — | — | — | 33 | — | 4 | 6 | 1 | 10 | 3.587 | |
| 3 | 64 | 370 | 216 | 388 | 1089 | 17 | 27 | 20 | 16 | 28 | 3 | 36 | 22 | 4 | 3 | — | 24 | — | 13 | 5 | 3 | 11 | 5.302 | |
| — | 66 | 110 | 60 | 17 | 32 | 925 | 59 | 31 | 27 | 14 | 3 | 11 | 9 | 3 | 2 | 3 | 11 | 1 | — | 2 | 3 | 7 | 4.481 | |
| 1 | 33 | 142 | 197 | 13 | 19 | 60 | 492 | 23 | 2 | 10 | — | 10 | 7 | 7 | — | 1 | 2 | — | — | 1 | — | 3 | 2.071 | |
| 1 | 21 | 63 | 165 | 14 | 6 | 23 | 31 | 2991 | 172 | 129 | 1 | 64 | 51 | 5 | 11 | 6 | 46 | 10 | 14 | 8 | — | 9 | 6.467 | |
| 5 | 23 | 72 | 55 | 4 | 18 | 22 | 4 | 252 | 858 | 204 | 4 | 84 | 170 | 3 | 12 | 5 | 79 | 18 | 42 | 8 | 4 | 22 | 6.647 | |
| 5 | 33 | 46 | 24 | 16 | 11 | 9 | 7 | 97 | 143 | 1.294 | 15 | 107 | 621 | 12 | 17 | 18 | 114 | 33 | 35 | 1 | 1 | 11 | 7.587 | |
| 1 | 7 | 22 | 34 | 6 | 3 | 7 | 4 | 10 | 19 | 6 | 1.050 | 982 | 86 | 48 | 23 | 28 | 86 | 8 | 51 | 1 | 4 | 22 | 3.933 | |
| 1 | 20 | 69 | 48 | 55 | 16 | 12 | 3 | 14 | 39 | 31 | 245 | 4.292 | 298 | 179 | 208 | 54 | 397 | 78 | 108 | 20 | 5 | 118 | 10.890 | |
| 1 | 15 | 37 | 88 | 13 | 12 | 11 | 2 | 37 | 17 | 233 | 53 | 593 | 2.037 | 46 | 38 | 20 | 697 | 44 | 152 | 9 | 3 | 45 | 7.797 | |
| 8 | 19 | 31 | 15 | 75 | 7 | — | 6 | 8 | 15 | 11 | 70 | 1.112 | 64 | 939 | 201 | 24 | 183 | 37 | 69 | 1 | 2 | 18 | 4.615 | |
| 1 | 2 | 13 | 4 | 10 | 2 | 1 | 1 | 4 | 9 | 23 | 11 | 529 | 57 | 97 | 530 | 53 | 251 | 89 | 54 | 2 | 4 | 18 | 3.437 | |
| — | 1 | 4 | 7 | — | — | 2 | 1 | 2 | 5 | 8 | 9 | 261 | 71 | 2 | 208 | 245 | 1.793 | 58 | 84 | 5 | — | — | 3.686 | |
| 8 | 11 | 44 | 34 | 10 | 15 | 9 | 4 | 10 | 24 | 86 | 31 | 423 | 427 | 37 | 70 | 95 | 3.107 | 164 | 262 | 5 | 3 | 46 | 8.257 | |
| — | 7 | 9 | 9 | — | 3 | — | 1 | 4 | 5 | 4 | 4 | 157 | 43 | 60 | 24 | 23 | 202 | 785 | 363 | 5 | 5 | 8 | 2.406 | |
| 4 | 6 | 21 | 64 | 2 | 4 | — | 3 | 1 | 6 | 22 | 21 | 163 | 163 | 27 | 25 | 25 | 713 | 227 | 915 | 8 | — | 2 | 3.680 | |
| 4 | 3 | 22 | 34 | 8 | 12 | 5 | 2 | 6 | 11 | 3 | 2 | 38 | 9 | 4 | — | 3 | 14 | 4 | 4 | 2.092 | 174 | 557 | 4.851 | |
| 1 | 2 | 2 | 3 | 2 | — | — | 2 | — | 16 | — | 5 | 17 | 3 | 1 | 1 | — | 8 | 5 | 2 | 304 | 582 | 856 | 2.690 | |
| 1 | 15 | 18 | 36 | 2 | 8 | — | 8 | 8 | 18 | 10 | 22 | 56 | 36 | 1 | 13 | 6 | 58 | — | 13 | 404 | 195 | 3.643 | 7.497 | |
| 034 | 3.494 | 6.794 | 4.864 | 1.895 | 2.205 | 1.643 | 1.155 | 4.083 | 1.936 | 2.938 | 1.826 | 11.331 | 5.813 | 1.784 | 1.679 | 720 | 9.766 | 1.868 | 2.849 | 3.355 | 1.235 | 6.797 | 500.940 | |
| 12 | 14 | 7 | 89 | 20 | 10 | 7 | 6 | 15 | 45 | 82 | 13 | 213 | 15 | 7 | 2 | 10 | 32 | 1 | 25 | 36 | 6 | 68 | 3.533 | |
| 046 | 3.508 | 6.801 | 4.953 | 1.915 | 2.215 | 1.650 | 1.161 | 4.098 | 1.981 | 3.020 | 1.839 | 11.544 | 5.828 | 1.791 | 1.681 | 730 | 9.798 | 1.869 | 2.874 | 3.391 | 1.241 | 6.865 | 504.473 | |

Tav. 152 — Iscritti e cancellati da e per l'estero per

A — I S C

| PROVINCIE DI ISCRIZIONE | EUROPA | | | | | | | | | | |
|-------------------------------|-------------|--------------------------|--------|-------------|---------|-----------------------------------|-------------|----------|---------|--------|--------|
| | C E E | | | | | EUROPA OCCIDENTALE E MEDITERRANEA | | | | | |
| | Paesi Bassi | Rep. Federale Tedesca | Belgio | Lussemburgo | Francia | Totale | Regno Unito | Svizzera | Austria | Grecia | Totale |
| Torino | 6 | 43 | 59 | — | 361 | 469 | 54 | 68 | 7 | 3 | 132 |
| Vercelli | — | 3 | 22 | 1 | 46 | 72 | 1 | 17 | 1 | 1 | 20 |
| Novara | 2 | 11 | 3 | 2 | 54 | 72 | 7 | 82 | 3 | 1 | 93 |
| Cuneo | — | 3 | 14 | — | 146 | 163 | — | 11 | 2 | — | 13 |
| Asti | — | 1 | 4 | — | 38 | 43 | 6 | 2 | — | 1 | 9 |
| Alessandria | — | 2 | 5 | — | 18 | 25 | 3 | 1 | — | — | 4 |
| Valle d'Aosta | — | — | 3 | — | 64 | 67 | 2 | 10 | 1 | — | 13 |
| Imperia | 6 | 30 | 6 | 1 | 136 | 179 | 24 | 14 | 3 | — | 41 |
| Savona | 5 | 15 | — | 1 | 33 | 54 | 8 | 17 | — | 1 | 26 |
| Genova | 9 | 25 | 8 | 4 | 81 | 127 | 32 | 32 | 3 | 4 | 71 |
| La Spezia | — | 4 | 1 | — | 11 | 16 | 6 | 3 | — | — | 9 |
| Varese | 3 | 17 | 17 | 3 | 132 | 172 | 11 | 78 | 1 | — | 90 |
| Como | 1 | 15 | 8 | 3 | 40 | 67 | 4 | 107 | 7 | — | 118 |
| Sondrio | — | 2 | 15 | — | 18 | 35 | 3 | 30 | — | 1 | 34 |
| Milano | 21 | 150 | 74 | 1 | 255 | 501 | 91 | 186 | 19 | 10 | 306 |
| Bergamo | 1 | 8 | 45 | 1 | 126 | 181 | 2 | 70 | 4 | — | 76 |
| Brescia | 6 | 9 | 30 | — | 66 | 111 | 8 | 29 | 3 | 1 | 41 |
| Pavia | 4 | — | 7 | — | 18 | 29 | 3 | 2 | — | — | 5 |
| Cremona | — | — | 2 | 2 | 12 | 16 | 2 | 9 | — | — | 11 |
| Mantova | — | 2 | 9 | — | 9 | 20 | — | 2 | 1 | — | 3 |
| Bolzano-Bozen | — | 90 | 4 | — | 5 | 99 | 2 | 19 | 202 | 2 | 225 |
| Trento | 16 | 36 | 30 | — | 50 | 132 | 4 | 53 | 17 | 1 | 75 |
| Verona | 13 | 16 | 36 | — | 98 | 163 | 10 | 26 | 7 | — | 43 |
| Vicenza | 5 | 18 | 125 | — | 172 | 320 | 14 | 55 | 5 | — | 74 |
| Belluno | — | 23 | 26 | 2 | 44 | 95 | 2 | 23 | 3 | — | 28 |
| Treviso | 1 | 7 | 151 | 2 | 171 | 332 | 12 | 101 | 1 | 2 | 116 |
| Venezia | 2 | 20 | 53 | 2 | 64 | 141 | 12 | 39 | 13 | — | 64 |
| Padova | — | 11 | 32 | — | 59 | 102 | 3 | 18 | 1 | — | 22 |
| Rovigo | 1 | 4 | 2 | — | 1 | 8 | — | 1 | — | — | 1 |
| Udine | 2 | 19 | 203 | 7 | 371 | 602 | 12 | 113 | 21 | — | 146 |
| Gorizia | 1 | 3 | 10 | — | 5 | 19 | 3 | 3 | 8 | — | 14 |
| Trieste | 2 | 17 | 7 | — | 18 | 44 | 23 | 9 | 13 | — | 45 |
| Piacenza | — | 1 | 4 | — | 58 | 63 | 15 | 9 | — | — | 24 |
| Parma | 6 | — | 19 | — | 53 | 78 | 31 | 22 | 1 | — | 54 |
| Reggio nell'Emilia | 1 | 6 | 10 | — | 27 | 44 | 2 | 12 | 2 | — | 16 |
| Modena | — | 4 | 11 | — | 27 | 42 | — | 7 | — | — | 7 |
| Bologna | 2 | 17 | 22 | 1 | 45 | 87 | 6 | 25 | 3 | 1 | 35 |
| Ferrara | 1 | 1 | 3 | — | 16 | 21 | 4 | — | 1 | — | 5 |
| Ravenna | — | 4 | 6 | — | 12 | 22 | 3 | 5 | — | — | 8 |
| Forlì | 1 | 19 | 12 | 1 | 54 | 87 | 6 | 12 | 2 | — | 20 |
| Pesaro e Urbino | — | — | 63 | 2 | 32 | 97 | 6 | 17 | 1 | — | 24 |
| Ancona | 10 | 1 | 19 | — | 24 | 54 | 1 | 5 | 1 | — | 7 |
| Macerata | — | 1 | 9 | 1 | 4 | 15 | 2 | — | — | — | 2 |
| Ascoli Piceno | — | — | 25 | — | 7 | 32 | 8 | 2 | 2 | — | 12 |
| Massa-Carrara | — | 2 | 16 | — | 27 | 45 | 4 | 5 | — | 4 | 13 |
| Lucca | 7 | 7 | 21 | 1 | 52 | 88 | 36 | 17 | — | — | 53 |
| Pistoia | — | 2 | 2 | — | 25 | 29 | 2 | 7 | 1 | — | 10 |
| Firenze | 3 | 11 | 9 | — | 33 | 56 | 23 | 25 | 2 | 6 | 56 |
| Livorno | — | 11 | 2 | — | 11 | 24 | 3 | 10 | 1 | — | 14 |

Paese di provenienza e di destinazione - Provincie

I T T I

| Paesi non specificati nei gruppi precedenti | Totale | AFRI-CA | A M E R I C A | | | | | | | Totale | ASIA | O C E A N I A | | | TOTALE |
|---------------------------------------------|--------|---------|---------------|-------------|-----------|---------|-----------|-------------|-----------|--------|------|---------------|--------|-------|--------|
| | | | Canada | Stati Uniti | Venezuela | Brasile | Argentina | Altri paesi | Australia | | | Altri paesi | Totale | | |
| 320 | 921 | 498 | 25 | 134 | 68 | 54 | 115 | 61 | 457 | 44 | 15 | — | 15 | 1.935 | |
| 27 | 119 | 134 | 1 | 38 | 26 | 7 | 17 | 18 | 107 | 1 | 1 | — | 1 | 362 | |
| 41 | 206 | 29 | 3 | 7 | 10 | 8 | 15 | 5 | 48 | 3 | 5 | 1 | 6 | 292 | |
| 7 | 183 | 11 | 2 | 6 | 29 | 4 | 30 | 3 | 74 | — | 11 | — | 11 | 279 | |
| 3 | 55 | 18 | 2 | 17 | 5 | 7 | 10 | 6 | 47 | 2 | 11 | — | 11 | 133 | |
| 176 | 205 | 39 | 3 | 18 | 9 | 4 | 20 | 1 | 55 | 2 | 15 | — | 15 | 316 | |
| 2 | 82 | — | — | 3 | — | 1 | 2 | — | 6 | — | 2 | — | 2 | 90 | |
| 45 | 265 | 55 | 2 | 17 | 34 | 7 | 17 | 12 | 89 | 6 | 7 | — | 7 | 422 | |
| 20 | 100 | 22 | 4 | 5 | 37 | — | 30 | 12 | 88 | — | 8 | — | 8 | 218 | |
| 134 | 332 | 203 | 5 | 86 | 69 | 15 | 104 | 93 | 372 | 7 | 20 | — | 20 | 934 | |
| 13 | 38 | 1 | 4 | 8 | 9 | 1 | 13 | 2 | 37 | 4 | 2 | 2 | 4 | 84 | |
| 40 | 302 | 45 | 4 | 21 | 17 | 7 | 37 | 3 | 89 | 2 | 6 | — | 6 | 444 | |
| 21 | 206 | 35 | 3 | 12 | 2 | 3 | 19 | 7 | 46 | — | 1 | — | 1 | 288 | |
| — | 69 | 6 | 2 | 11 | 8 | — | 5 | — | 26 | — | 23 | — | 23 | 124 | |
| 271 | 1.078 | 735 | 15 | 143 | 83 | 70 | 125 | 70 | 506 | 123 | 42 | — | 42 | 2.484 | |
| 32 | 289 | 26 | — | 4 | 14 | 1 | 15 | 5 | 39 | 3 | 6 | 1 | 7 | 364 | |
| 70 | 222 | 49 | 1 | 16 | 26 | 1 | 49 | 12 | 105 | — | 16 | — | 16 | 392 | |
| 4 | 38 | 14 | — | 4 | 5 | 3 | 27 | 4 | 43 | — | — | — | — | 95 | |
| 4 | 31 | 12 | — | 1 | 7 | 5 | 7 | — | 20 | — | 2 | — | 2 | 65 | |
| 4 | 27 | 21 | — | 2 | 8 | 2 | — | — | 12 | — | 18 | — | 18 | 78 | |
| 15 | 339 | 3 | 3 | 5 | 20 | 5 | 16 | 1 | 50 | 3 | 8 | — | 8 | 403 | |
| 7 | 214 | 20 | 10 | 33 | 10 | 12 | 28 | 13 | 106 | 5 | 12 | — | 12 | 357 | |
| 28 | 234 | 29 | 1 | 8 | 29 | 10 | 44 | 6 | 98 | 4 | 8 | — | 8 | 373 | |
| 37 | 431 | 121 | 63 | 50 | 72 | 24 | 61 | 14 | 284 | 1 | 76 | 1 | 77 | 914 | |
| 5 | 128 | 13 | 5 | 14 | 8 | 3 | 18 | 9 | 57 | — | 4 | — | 4 | 202 | |
| 28 | 476 | 44 | 147 | 10 | 92 | 33 | 104 | 12 | 398 | 6 | 144 | — | 144 | 1.068 | |
| 49 | 254 | 72 | 4 | 16 | 39 | 11 | 58 | 5 | 133 | 15 | 26 | — | 26 | 500 | |
| 35 | 159 | 69 | 20 | 9 | 41 | 15 | 30 | 16 | 131 | 4 | 6 | 3 | 9 | 372 | |
| 1 | 10 | 16 | 1 | — | 2 | — | 5 | — | 8 | — | 7 | — | 7 | 41 | |
| 182 | 930 | 83 | 191 | 47 | 149 | 16 | 102 | 14 | 519 | 6 | 91 | 4 | 95 | 1.633 | |
| 174 | 207 | 18 | 14 | 8 | 14 | 1 | 23 | 1 | 61 | — | 19 | — | 19 | 305 | |
| 870 | 959 | 54 | 9 | 21 | 55 | 8 | 39 | 19 | 151 | 11 | 228 | — | 228 | 1.403 | |
| 21 | 108 | 25 | — | 21 | 14 | 9 | 25 | 4 | 73 | 2 | 3 | — | 3 | 211 | |
| 9 | 141 | 20 | 2 | 10 | 23 | 4 | 33 | 11 | 83 | 2 | 3 | — | 3 | 249 | |
| 10 | 70 | 29 | — | 2 | 10 | 1 | 13 | — | 26 | — | — | — | — | 125 | |
| 26 | 75 | 44 | 3 | 1 | 46 | 12 | 10 | 3 | 75 | — | 1 | — | 1 | 195 | |
| 40 | 162 | 66 | 2 | 33 | 49 | 17 | 19 | 12 | 132 | 2 | 9 | — | 9 | 371 | |
| 8 | 34 | 18 | 10 | 5 | 21 | 13 | 11 | — | 60 | — | 3 | — | 3 | 115 | |
| 15 | 45 | 19 | — | 6 | — | — | — | 2 | 8 | 4 | 1 | — | 1 | 77 | |
| 69 | 176 | 11 | 2 | 1 | 21 | 6 | 32 | 3 | 65 | 3 | 7 | — | 7 | 262 | |
| 15 | 136 | 15 | 28 | 18 | 33 | 2 | 30 | 5 | 116 | 3 | 14 | — | 14 | 284 | |
| 14 | 75 | 16 | 2 | 5 | 3 | — | 32 | 2 | 44 | 1 | 3 | — | 3 | 139 | |
| 10 | 27 | 10 | 4 | 11 | 8 | — | 29 | 2 | 54 | — | 5 | — | 5 | 96 | |
| 13 | 57 | 14 | 15 | 16 | 13 | 1 | 35 | — | 80 | — | 5 | — | 5 | 156 | |
| 70 | 128 | 34 | — | 13 | 5 | — | 5 | 6 | 29 | 5 | 6 | — | 6 | 202 | |
| 32 | 173 | 37 | 22 | 80 | 41 | 35 | 34 | 4 | 216 | 1 | 23 | — | 23 | 450 | |
| 1 | 40 | 6 | 1 | 17 | 7 | 5 | 13 | 1 | 44 | 4 | 1 | — | 1 | 95 | |
| 46 | 158 | 104 | 3 | 34 | 33 | 13 | 50 | 10 | 143 | 16 | 12 | — | 12 | 438 | |
| 17 | 55 | 55 | 1 | 8 | 11 | 4 | 8 | 2 | 34 | 3 | 10 | — | 10 | 157 | |

Segue Tav. 152 — Iscritti e cancellati da e per l'estero per

Segue A — I S C

| PROVINCIE DI ISCRIZIONE | EUROPA | | | | | | | | | | |
|-------------------------------|-------------|--------------------------|--------------|-------------|--------------|-----------------------------------|-------------|--------------|------------|-----------|--------------|
| | C E E | | | | | EUROPA OCCIDENTALE E MEDITERRANEA | | | | | |
| | Paesi Bassi | Rep. Federale Tedesca | Belgio | Lussemburgo | Francia | Totale | Regno Unito | Svizzera | Austria | Grecia | Totale |
| Pisa | — | 4 | 3 | — | 19 | 26 | — | 1 | 1 | 7 | 9 |
| Arezzo | — | 1 | 2 | — | 30 | 33 | 2 | 9 | — | — | 11 |
| Siena | — | 2 | 2 | — | 6 | 10 | — | — | — | — | — |
| Grosseto | — | — | 2 | — | 3 | 5 | 3 | 2 | — | — | 5 |
| Perugia | 4 | 17 | 22 | — | 49 | 92 | 5 | 2 | 1 | — | 8 |
| Terni | 1 | 1 | 3 | — | 11 | 16 | 1 | 9 | 1 | — | 11 |
| Viterbo | — | 1 | — | — | — | 1 | — | — | — | — | — |
| Rieti | — | — | — | — | 4 | 4 | — | — | — | — | — |
| Roma | 16 | 93 | 27 | — | 102 | 238 | 70 | 45 | 21 | 8 | 144 |
| Latina | — | 2 | 11 | 1 | 44 | 58 | 10 | 3 | 1 | — | 14 |
| Frosinone | 1 | 1 | 24 | 2 | 71 | 99 | 17 | 2 | 5 | 1 | 25 |
| Caserta | 4 | 1 | 7 | — | 8 | 20 | 15 | 7 | — | 3 | 25 |
| Benevento | — | 1 | 1 | — | 7 | 9 | 4 | 2 | 1 | — | 7 |
| Napoli | 14 | 60 | 20 | 4 | 60 | 158 | 45 | 21 | 8 | 2 | 76 |
| Avellino | 1 | 1 | 12 | — | 23 | 37 | 12 | 1 | — | — | 14 |
| Salerno | — | 5 | 1 | — | 14 | 20 | 10 | 5 | 5 | — | 25 |
| L'Aquila | — | 2 | 17 | 2 | 29 | 50 | 4 | 4 | — | — | 12 |
| Teramo | — | — | 46 | 6 | 6 | 58 | — | 3 | — | — | 61 |
| Pescara | — | 2 | 42 | 2 | 29 | 75 | 9 | 2 | — | 1 | 84 |
| Chieti | — | 2 | 42 | — | 40 | 84 | 5 | 6 | 1 | — | 94 |
| Campobasso | — | 2 | 44 | — | 20 | 66 | 11 | 5 | — | — | 82 |
| Foggia | — | 2 | 2 | — | 35 | 39 | 4 | 4 | 1 | — | 48 |
| Bari | — | 9 | 144 | 3 | 233 | 389 | 4 | 26 | — | 7 | 420 |
| Taranto | 1 | 1 | 13 | — | 3 | 18 | 4 | 1 | 1 | — | 20 |
| Brindisi | 1 | 1 | 12 | — | 11 | 25 | 9 | — | — | — | 34 |
| Lecce | — | 1 | 21 | — | 2 | 24 | — | 2 | 1 | — | 27 |
| Potenza | — | 2 | 17 | — | 2 | 21 | 1 | 1 | — | — | 24 |
| Matera | — | 1 | — | — | 3 | 4 | — | — | — | — | 7 |
| Cosenza | — | 6 | 9 | — | 3 | 18 | 12 | 2 | 1 | — | 32 |
| Catanzaro | — | — | 1 | — | 20 | 21 | 5 | 2 | — | — | 28 |
| Reggio di Calabria | — | 1 | 11 | — | 76 | 88 | 2 | 8 | — | — | 98 |
| Trapani | — | 2 | 11 | — | 26 | 39 | 10 | 2 | — | — | 51 |
| Palermo | 1 | 15 | 18 | 1 | 33 | 68 | 6 | 7 | 1 | 3 | 86 |
| Messina | — | 6 | 17 | — | 26 | 49 | 7 | 7 | 6 | 2 | 67 |
| Agrigento | 4 | 1 | 61 | — | 89 | 155 | 13 | 2 | 1 | — | 171 |
| Caltanissetta | — | 7 | 50 | — | 74 | 131 | 3 | 4 | 4 | — | 140 |
| Enna | — | — | 48 | — | 16 | 64 | 1 | 1 | — | — | 66 |
| Catania | 6 | 9 | 10 | — | 33 | 58 | 8 | 2 | — | — | 68 |
| Ragusa | — | — | 8 | 1 | 33 | 42 | 5 | — | — | — | 47 |
| Siracusa | — | 3 | 19 | — | 45 | 67 | — | 5 | 2 | — | 74 |
| Sassari | 1 | — | 1 | — | 42 | 44 | — | — | — | — | 45 |
| Nuoro | — | — | 2 | — | 5 | 7 | 2 | — | — | 16 | 25 |
| Cagliari | 1 | 1 | 13 | — | 33 | 48 | 1 | 1 | 1 | — | 52 |
| TOTALE . . . | 194 | 957 | 2.080 | 60 | 4.647 | 7.938 | 836 | 1.616 | 427 | 89 | 2.968 |

Paese di provenienza e di destinazione — Provincie

R I T T I

| Paesi non specificati nei gruppi precedenti | Totale | AFRI-CA | A M E R I C A | | | | | | | Totale | ASIA | O C E A N I A | | | TOTALE |
|---------------------------------------------|---------------|--------------|---------------|--------------|--------------|------------|--------------|-------------|---------------|------------|--------------|---------------|--------------|---------------|--------|
| | | | Canada | Stati Uniti | Venezuela | Brasile | Argentina | Altri paesi | Australia | | | Altri paesi | Totale | | |
| 8 | 43 | 28 | 8 | 13 | 2 | 1 | 10 | 2 | 36 | 3 | 2 | — | 2 | 112 | |
| 39 | 83 | 66 | 3 | 4 | 2 | 1 | 19 | 2 | 31 | — | — | — | — | 180 | |
| 10 | 20 | 9 | — | 1 | 2 | — | 1 | 1 | 5 | — | 13 | — | 13 | 47 | |
| 5 | 15 | 9 | — | 2 | 4 | — | 5 | — | 11 | — | — | — | — | 35 | |
| 9 | 109 | 20 | 4 | 10 | 10 | 10 | 9 | 4 | 47 | 6 | 2 | — | 2 | 184 | |
| 6 | 33 | 9 | 7 | 2 | 5 | 5 | 11 | 2 | 32 | 3 | — | — | — | 77 | |
| — | 1 | 7 | — | 5 | 6 | — | 1 | 1 | 13 | 4 | — | — | — | 25 | |
| — | 4 | — | — | — | 2 | — | — | — | 2 | — | — | — | — | 6 | |
| 254 | 636 | 698 | 13 | 137 | 351 | 60 | 212 | 56 | 829 | 45 | 139 | 1 | 140 | 2.348 | |
| 13 | 85 | 76 | 18 | 27 | 21 | 6 | 18 | 6 | 96 | — | 8 | 9 | 17 | 274 | |
| 6 | 130 | 28 | 42 | 72 | 77 | 17 | 36 | 2 | 246 | 2 | 8 | — | 8 | 414 | |
| 5 | 50 | 36 | 22 | 37 | 26 | 4 | 17 | 1 | 107 | — | 9 | — | 9 | 202 | |
| 1 | 17 | 6 | 2 | 16 | 40 | 5 | 18 | 6 | 87 | — | 34 | — | 34 | 144 | |
| 91 | 325 | 107 | 4 | 118 | 74 | 41 | 108 | 7 | 352 | 2 | 12 | 1 | 13 | 799 | |
| — | 50 | 12 | 6 | 40 | 52 | 6 | 46 | 15 | 165 | — | 26 | — | 26 | 253 | |
| 8 | 48 | 21 | 1 | 66 | 198 | 55 | 54 | 25 | 399 | 2 | 29 | — | 29 | 499 | |
| 6 | 64 | 28 | 19 | 78 | 76 | 7 | 21 | 5 | 206 | — | 38 | — | 38 | 336 | |
| — | 61 | 6 | 16 | 20 | 33 | 1 | 4 | 1 | 75 | 1 | 1 | — | 1 | 144 | |
| 16 | 103 | 13 | 8 | 25 | 33 | — | 18 | — | 84 | — | 10 | — | 10 | 210 | |
| 4 | 100 | 23 | 26 | 67 | 70 | 8 | 98 | 2 | 271 | 1 | 42 | — | 42 | 437 | |
| 1 | 83 | 10 | 76 | 43 | 71 | 8 | 93 | 13 | 304 | 2 | 20 | 1 | 21 | 420 | |
| 6 | 54 | 10 | 54 | 20 | 3 | 1 | 13 | — | 91 | 1 | 15 | 1 | 16 | 172 | |
| 15 | 441 | 77 | 46 | 138 | 210 | 19 | 70 | 4 | 487 | 4 | 24 | — | 24 | 1.033 | |
| 3 | 27 | 2 | 3 | 8 | 4 | — | 7 | 1 | 23 | 1 | — | — | — | 53 | |
| 6 | 40 | 189 | 3 | 8 | 2 | — | 9 | — | 22 | 2 | — | — | — | 253 | |
| 1 | 28 | 10 | — | 1 | 4 | 2 | 3 | 2 | 12 | 1 | 3 | — | 3 | 54 | |
| 6 | 29 | 11 | 7 | 17 | 38 | 15 | 37 | 6 | 120 | — | 4 | — | 4 | 164 | |
| — | 4 | 1 | 5 | 7 | 5 | 2 | 4 | — | 23 | — | — | — | — | 28 | |
| — | 33 | 9 | 28 | 77 | 41 | 131 | 98 | 32 | 407 | 2 | 13 | — | 13 | 464 | |
| 1 | 29 | 11 | 26 | 68 | 55 | 15 | 99 | 4 | 267 | 1 | 44 | — | 44 | 352 | |
| 4 | 102 | 18 | 24 | 38 | 24 | 2 | 56 | — | 144 | — | 66 | — | 66 | 330 | |
| 1 | 52 | 309 | 9 | 45 | 72 | 12 | 43 | — | 181 | — | 9 | — | 9 | 551 | |
| 19 | 104 | 175 | 15 | 133 | 75 | 5 | 51 | 1 | 280 | 1 | 13 | — | 13 | 573 | |
| 10 | 81 | 100 | 8 | 80 | 79 | 10 | 101 | 13 | 291 | 1 | 59 | — | 59 | 532 | |
| — | 171 | 42 | 9 | 50 | 69 | 2 | 30 | 2 | 162 | — | 15 | — | 15 | 390 | |
| — | 142 | 22 | — | 15 | 29 | 1 | 16 | — | 61 | — | 1 | — | 1 | 226 | |
| 1 | 67 | 10 | — | 6 | 5 | 14 | 21 | — | 46 | — | 4 | — | 4 | 127 | |
| 52 | 120 | 243 | 2 | 58 | 53 | 12 | 79 | 3 | 207 | 1 | 82 | — | 82 | 653 | |
| 1 | 48 | 77 | 2 | 46 | 146 | 1 | 54 | 6 | 255 | — | 10 | — | 10 | 390 | |
| 6 | 80 | 92 | 29 | 61 | 138 | 3 | 38 | 5 | 274 | 1 | 37 | — | 37 | 484 | |
| 9 | 53 | 9 | 7 | 5 | 12 | — | 11 | — | 35 | — | 6 | — | 6 | 103 | |
| — | 25 | 2 | — | — | — | — | — | — | — | — | — | — | — | 27 | |
| 29 | 80 | 27 | — | 4 | 13 | 2 | 13 | 6 | 38 | 2 | 7 | — | 7 | 154 | |
| 3.733 | 14.639 | 5.676 | 1.191 | 2.723 | 3.567 | 949 | 3.216 | 727 | 12.373 | 387 | 1.751 | 25 | 1.776 | 34.851 | |

Segue Tav. 152 — Iscritti e cancellati da e per l'estero per

B — C A N C

| PROVINCIE DI CANCELLAZIONE | EUROPA | | | | | | | | | | |
|----------------------------------|-------------|-----------------------|--------|-------------|---------|-----------------------------------|-------------|----------|---------|--------|--------|
| | C E E | | | | | EUROPA OCCIDENTALE E MEDITERRANEA | | | | | |
| | Paesi Bassi | Rep. Federale Tedesca | Belgio | Lussemburgo | Francia | Totale | Regno Unito | Swizzera | Austria | Grecia | Totale |
| Torino | 1 | 27 | 32 | 4 | 204 | 268 | 44 | 82 | — | — | 126 |
| Vercelli | — | 20 | 1 | — | 25 | 46 | 4 | 22 | 4 | — | 30 |
| Novara | — | 10 | 3 | 1 | 39 | 53 | 19 | 219 | 2 | — | 240 |
| Cuneo | — | — | 3 | — | 931 | 934 | 1 | 14 | — | — | 15 |
| Asti | — | 4 | 7 | — | 36 | 47 | 1 | 7 | — | — | 8 |
| Alessandria | — | — | — | — | 26 | 26 | 11 | 10 | — | — | 21 |
| Valle d'Aosta | — | — | — | — | 34 | 34 | 2 | 10 | — | — | 12 |
| Imperia | 1 | 5 | 11 | — | 153 | 170 | 2 | 10 | — | — | 12 |
| Savona | — | 17 | — | — | 7 | 24 | 5 | 6 | — | — | 11 |
| Genova | — | 23 | 2 | — | 59 | 84 | 19 | 60 | 2 | 5 | 86 |
| La Spezia | — | — | 16 | — | 34 | 50 | 9 | 14 | — | 1 | 24 |
| Varese | 1 | 10 | 2 | — | 17 | 30 | 5 | 139 | 3 | — | 147 |
| Como | — | 3 | 1 | — | 9 | 13 | 6 | 117 | 1 | — | 124 |
| Sondrio | — | — | 5 | — | 20 | 25 | 2 | 108 | — | — | 110 |
| Milano | 4 | 47 | 36 | — | 83 | 170 | 40 | 273 | 8 | 1 | 322 |
| Bergamo | — | 7 | 58 | 1 | 128 | 194 | 1 | 238 | — | — | 239 |
| Brescia | 1 | 4 | 24 | — | 103 | 132 | 9 | 60 | — | — | 69 |
| Pavia | — | — | — | — | — | — | — | 3 | — | — | 3 |
| Cremona | — | — | 5 | — | 6 | 11 | — | 10 | — | — | 10 |
| Mantova | — | 8 | 1 | — | 3 | 12 | — | 2 | — | — | 2 |
| Bolzano - Bozen | 2 | 80 | — | 5 | 9 | 96 | — | 122 | 93 | — | 215 |
| Trento | — | 20 | 16 | — | 24 | 60 | 20 | 107 | 10 | — | 137 |
| Verona | — | 3 | 23 | — | 51 | 77 | — | 34 | — | — | 34 |
| Vicenza | — | 20 | 130 | — | 247 | 397 | 14 | 109 | 3 | — | 126 |
| Belluno | 2 | 3 | 58 | — | 98 | 161 | 5 | 218 | 3 | — | 226 |
| Treviso | 2 | 12 | 60 | 2 | 215 | 291 | 24 | 123 | 1 | — | 148 |
| Venezia | 2 | 20 | 35 | 2 | 96 | 155 | 24 | 46 | 8 | 4 | 82 |
| Padova | — | 13 | 6 | 1 | 46 | 66 | 3 | 51 | — | — | 54 |
| Rovigo | — | — | — | — | 2 | 2 | — | — | — | — | — |
| Udine | 7 | 33 | 139 | 7 | 586 | 772 | 46 | 156 | 19 | — | 221 |
| Gorizia | — | 9 | 12 | — | 3 | 24 | 3 | 17 | — | — | 20 |
| Trieste | — | 61 | 4 | — | 34 | 99 | 26 | 15 | 15 | 1 | 57 |
| Piacenza | — | 7 | 3 | — | 134 | 144 | 47 | 33 | 1 | — | 81 |
| Parma | — | 2 | 5 | — | 29 | 36 | 37 | 34 | — | — | 71 |
| Reggio nell'Emilia | — | 5 | 30 | — | 37 | 72 | — | 46 | — | — | 46 |
| Modena | — | 10 | 6 | — | 59 | 75 | 2 | 21 | — | — | 23 |
| Bologna | — | 3 | 4 | — | 18 | 25 | 5 | 10 | 3 | — | 18 |
| Ferrara | — | 7 | 2 | — | 9 | 18 | 8 | 2 | 3 | — | 13 |
| Ravenna | — | — | — | — | 1 | 1 | — | 1 | 1 | — | 2 |
| Forlì | — | 4 | 5 | — | 15 | 24 | 2 | 8 | — | — | 10 |
| Pesaro e Urbino | 3 | 1 | 21 | 3 | 62 | 90 | 1 | 5 | 1 | — | 7 |
| Ancona | 1 | — | 23 | 3 | 72 | 99 | 5 | 18 | — | — | 23 |
| Macerata | — | — | 3 | — | 36 | 39 | 1 | — | — | — | 1 |
| Ascoli Piceno | — | — | 1 | — | 1 | 2 | — | — | — | — | — |
| Massa-Carrara | — | 18 | 150 | — | 85 | 253 | 36 | 22 | — | — | 58 |
| Lucca | — | — | 15 | — | 69 | 84 | 18 | 36 | 2 | — | 56 |
| Pistoia | — | 1 | — | — | 11 | 12 | — | 1 | — | — | 1 |
| Firenze | 2 | 9 | 7 | — | 21 | 39 | 17 | 32 | 1 | 2 | 52 |
| Livorno | — | — | 6 | — | 9 | 15 | — | 6 | — | — | 6 |

Paese di provenienza e di destinazione — Provincie

E L L A T I

| Paesi non specificati nei gruppi precedenti | Totale | AFRI-CA | A M E R I C A | | | | | | | Totale | ASIA | O C E A N I A | | | TOTALE |
|---------------------------------------------|--------|---------|---------------|-------------|-----------|---------|-----------|-------------|-----------|--------|------|---------------|--------|-------|--------|
| | | | Canada | Stati Uniti | Venezuela | Brasile | Argentina | Altri paesi | Australia | | | Altri paesi | Totale | | |
| 112 | 506 | 162 | 35 | 233 | 67 | 69 | 58 | 46 | 508 | 31 | 20 | 1 | 21 | 1.228 | |
| 9 | 85 | 36 | 5 | 19 | 6 | 16 | 27 | 4 | 77 | 11 | 8 | — | 8 | 217 | |
| 7 | 300 | 5 | 8 | 14 | 18 | 9 | 8 | — | 57 | — | — | — | — | 362 | |
| 11 | 960 | 4 | 1 | 20 | 55 | 39 | 10 | 12 | 137 | 2 | 10 | — | 10 | 1.113 | |
| 2 | 57 | 4 | 7 | 29 | 14 | 4 | 9 | 3 | 66 | — | 20 | — | 20 | 147 | |
| — | 47 | 3 | 9 | 18 | 15 | 3 | 9 | 6 | 60 | — | 23 | — | 23 | 133 | |
| 2 | 48 | 1 | 7 | — | 6 | — | — | — | 13 | — | — | — | — | 62 | |
| 21 | 203 | 1 | 2 | 5 | 5 | — | 3 | 1 | 16 | — | 7 | — | 7 | 227 | |
| 5 | 40 | 1 | — | 5 | 2 | — | 4 | 5 | 16 | — | 1 | — | 1 | 58 | |
| 32 | 202 | 43 | 9 | 98 | 4 | 27 | 34 | 53 | 225 | 8 | 27 | — | 27 | 505 | |
| 12 | 86 | — | — | 13 | 6 | — | 15 | — | 34 | 1 | 13 | — | 13 | 134 | |
| 11 | 188 | 1 | 3 | 3 | 1 | 3 | 3 | 7 | 20 | 1 | 1 | — | 1 | 211 | |
| — | 137 | 3 | — | 5 | — | 2 | 3 | 3 | 13 | 2 | — | — | — | 155 | |
| — | 135 | 1 | 1 | 6 | — | — | 10 | — | 17 | — | 36 | 1 | 37 | 190 | |
| 62 | 554 | 47 | 18 | 56 | 36 | 46 | 47 | 18 | 221 | 36 | 32 | — | 32 | 890 | |
| 7 | 440 | 13 | — | 10 | 4 | 1 | 7 | 2 | 24 | 1 | 11 | — | 11 | 489 | |
| 3 | 204 | — | 1 | 25 | 8 | 7 | 18 | 7 | 66 | — | 20 | — | 20 | 290 | |
| 2 | 5 | — | 14 | 6 | 3 | — | 1 | — | 24 | — | — | — | — | 29 | |
| — | 21 | 2 | — | 32 | 5 | 2 | — | 3 | 42 | — | 2 | — | 2 | 67 | |
| — | 14 | 10 | 2 | — | 5 | — | — | — | 7 | — | 5 | — | 5 | 36 | |
| 34 | 345 | 8 | 13 | 9 | 6 | 4 | 14 | — | 46 | 1 | 18 | — | 18 | 418 | |
| 7 | 204 | 6 | 65 | 87 | 10 | 11 | 5 | 25 | 203 | 1 | 15 | 1 | 16 | 430 | |
| — | 111 | — | 9 | — | 4 | — | 16 | — | 29 | — | 8 | — | 8 | 148 | |
| 16 | 539 | 73 | 239 | 60 | 28 | 14 | 37 | 11 | 389 | 4 | 242 | 1 | 243 | 1.248 | |
| 10 | 397 | 5 | 58 | 14 | 18 | 7 | 49 | — | 146 | — | 62 | — | 62 | 610 | |
| 13 | 452 | 14 | 527 | 23 | 35 | 15 | 44 | 5 | 649 | 4 | 369 | 1 | 370 | 1.489 | |
| 20 | 257 | 20 | 87 | 37 | 37 | 14 | 46 | 6 | 227 | 9 | 52 | 3 | 55 | 568 | |
| 7 | 127 | 9 | 58 | 14 | 30 | 3 | 3 | 7 | 115 | — | 63 | 1 | 64 | 315 | |
| — | 2 | — | — | 10 | — | 42 | 3 | — | 55 | — | — | — | — | 57 | |
| 31 | 1.024 | 52 | 539 | 96 | 88 | 31 | 110 | 16 | 880 | 11 | 291 | — | 291 | 2.258 | |
| 10 | 54 | 23 | 7 | 48 | 3 | 9 | — | 1 | 68 | — | 38 | — | 38 | 183 | |
| 36 | 192 | 17 | 39 | 77 | 47 | 8 | 21 | 22 | 214 | 14 | 130 | — | 130 | 567 | |
| 10 | 235 | 7 | 19 | 73 | 1 | 3 | 27 | 5 | 128 | 5 | 2 | — | 2 | 377 | |
| 7 | 114 | 4 | 25 | 63 | 3 | — | 8 | 6 | 105 | — | 6 | — | 6 | 229 | |
| 4 | 122 | 5 | 7 | 23 | 22 | 25 | 14 | 5 | 96 | — | 7 | — | 7 | 230 | |
| — | 98 | 4 | 9 | 10 | — | 3 | 30 | — | 52 | — | 3 | — | 3 | 157 | |
| 17 | 60 | 6 | 8 | 10 | 14 | 26 | 7 | 1 | 66 | — | — | — | — | 132 | |
| 1 | 32 | — | — | 7 | 7 | 9 | 3 | 7 | 33 | 2 | 19 | — | 19 | 86 | |
| 6 | 9 | 9 | 1 | 5 | — | 2 | 10 | — | 18 | 1 | — | — | — | 37 | |
| 144 | 178 | 11 | 4 | 9 | — | 2 | 5 | 4 | 24 | 9 | 1 | — | 1 | 223 | |
| 139 | 236 | — | 98 | 15 | 2 | 6 | 11 | — | 132 | — | 7 | — | 7 | 375 | |
| 6 | 128 | 12 | 7 | 7 | 10 | 6 | 31 | 4 | 65 | 1 | 1 | — | 1 | 207 | |
| 1 | 41 | 2 | 30 | 2 | — | 2 | 24 | — | 58 | — | 19 | — | 19 | 120 | |
| — | 2 | — | 5 | 4 | 1 | 1 | 3 | 2 | 16 | — | 15 | — | 15 | 33 | |
| 42 | 353 | 20 | 26 | 220 | 6 | 58 | 108 | 92 | 510 | 4 | 77 | — | 77 | 964 | |
| 3 | 143 | 28 | 189 | 212 | 7 | 41 | 7 | 4 | 460 | 3 | 92 | — | 92 | 726 | |
| 1 | 14 | 6 | — | 2 | — | 2 | 4 | 3 | 11 | 2 | 5 | — | 5 | 38 | |
| 6 | 97 | 14 | 11 | 30 | 6 | 21 | 19 | 14 | 101 | 6 | 16 | — | 16 | 234 | |
| — | 21 | — | — | — | — | 12 | 4 | — | 16 | — | 17 | — | 17 | 54 | |

Segue Tav. 152 — Iscritti e cancellati da e per l'estero per

Segue B — C A N C

| PROVINCIE DI CANCELLAZIONE | EUROPA | | | | | | | | | | |
|----------------------------------|-------------|-----------------------|--------------|-------------|--------------|-----------------------------------|--------------|--------------|------------|-----------|--------------|
| | C E E | | | | | EUROPA OCCIDENTALE E MEDITERRANEA | | | | | |
| | Paesi Bassi | Rep. Federale Tedesca | Belgio | Lussemburgo | Francia | Totale | Regno Unito | Svizzera | Austria | Grecia | Totale |
| Pisa | — | 2 | 2 | — | 28 | 32 | — | — | — | — | — |
| Arezzo | — | 6 | 6 | — | 57 | 69 | 7 | 4 | — | — | 11 |
| Siena | — | 2 | — | — | 4 | 6 | 2 | 3 | — | — | 5 |
| Grosseto | — | — | 5 | — | 10 | 15 | 1 | 2 | — | — | 3 |
| Perugia | — | 2 | 9 | 10 | 66 | 87 | 2 | 14 | — | — | 16 |
| Terni | — | 9 | — | — | 18 | 27 | — | — | — | — | — |
| Viterbo | — | — | 2 | — | — | 2 | — | — | — | — | — |
| Rieti | — | — | — | — | 1 | 1 | — | — | — | — | — |
| Roma | 2 | 14 | 18 | — | 40 | 74 | 16 | 42 | — | 6 | 64 |
| Latina | — | 1 | 66 | — | 101 | 168 | 140 | 8 | — | — | 148 |
| Frosinone | — | 2 | 20 | — | 195 | 217 | 59 | 4 | — | — | 63 |
| Caserta | — | — | 3 | — | 20 | 23 | 40 | 9 | — | — | 49 |
| Benevento | — | 4 | 8 | — | 14 | 26 | 14 | 9 | 6 | — | 29 |
| Napoli | 1 | 32 | 15 | — | 118 | 166 | 58 | 28 | 3 | 5 | 94 |
| Avellino | 2 | — | 82 | — | 66 | 150 | 99 | 11 | — | — | 110 |
| Salerno | — | — | 2 | — | 128 | 130 | 95 | 7 | — | — | 102 |
| L'Aquila | 1 | — | 4 | 7 | 71 | 83 | 17 | 2 | — | — | 19 |
| Teramo | — | 6 | 60 | — | 37 | 103 | 7 | 5 | 1 | — | 13 |
| Pescara | — | 3 | 25 | — | 12 | 40 | 5 | — | — | — | 5 |
| Chieti | — | 8 | 98 | — | 108 | 214 | 26 | 13 | 1 | — | 40 |
| Campobasso | — | — | 41 | — | 166 | 207 | 31 | 6 | — | — | 37 |
| Foggia | — | 6 | 7 | — | 65 | 78 | 36 | 6 | — | — | 42 |
| Bari | 1 | 28 | 109 | 22 | 859 | 1.019 | 54 | 22 | 3 | 4 | 83 |
| Taranto | — | 2 | 10 | 1 | 35 | 48 | 6 | 2 | — | — | 8 |
| Brindisi | — | — | 3 | — | 41 | 44 | 2 | — | 1 | — | 3 |
| Lecce | — | — | — | — | — | — | — | — | — | — | — |
| Potenza | — | — | 29 | — | 40 | 69 | 2 | — | — | — | 2 |
| Matera | — | 1 | — | — | 25 | 26 | 4 | 2 | — | — | 6 |
| Cosenza | — | 5 | 68 | — | 86 | 159 | 51 | 2 | — | — | 53 |
| Catanzaro | 1 | 4 | 22 | — | 184 | 211 | 100 | 6 | — | — | 106 |
| Reggio di Calabria | 1 | 7 | 43 | — | 322 | 373 | 15 | 1 | 10 | — | 26 |
| Trapani | — | 3 | 11 | — | 23 | 37 | 22 | 10 | 2 | — | 34 |
| Palermo | — | 45 | 34 | 7 | 149 | 235 | 27 | 27 | 1 | — | 55 |
| Messina | — | 9 | 15 | — | 79 | 103 | 7 | — | 1 | — | 8 |
| Agrigento | — | 15 | 25 | — | 257 | 297 | 94 | 2 | — | — | 96 |
| Caltanissetta | — | 6 | 81 | — | 440 | 527 | 16 | 3 | 24 | — | 43 |
| Enna | — | — | 16 | — | 14 | 30 | — | — | — | — | — |
| Catania | — | 12 | 19 | — | 83 | 114 | 1 | 22 | — | 3 | 26 |
| Ragusa | — | 4 | — | — | 34 | 38 | 2 | 4 | — | — | 6 |
| Siracusa | — | 6 | 19 | — | 75 | 100 | 1 | 11 | — | — | 12 |
| Sassari | — | — | — | 1 | 146 | 147 | 1 | — | — | — | 1 |
| Nuoro | — | — | — | — | 45 | 45 | — | — | — | — | — |
| Cagliari | — | — | 2 | — | 39 | 41 | — | — | — | — | — |
| TOTALE | 38 | 770 | 1.950 | 77 | 8.297 | 11.132 | 1.584 | 2.964 | 237 | 32 | 4.811 |

Paese di provenienza e di destinazione — Provincie

E L L A T I

| Paesi non specificati nei gruppi precedenti | Totale | AFRI-CA | A M E R I C A | | | | | | | ASIA | O C E A N I A | | | TOTALE |
|---------------------------------------------|---------------|--------------|---------------|---------------|--------------|--------------|--------------|--------------|---------------|------------|---------------|-------------|--------------|---------------|
| | | | Canada | Stati Uniti | Venezuela | Brasile | Argentina | Altri paesi | Totale | | Australia | Altri paesi | Totale | |
| 9 | 41 | — | — | 11 | 1 | 30 | 5 | 3 | 50 | — | — | — | — | 91 |
| — | 80 | 8 | 12 | 14 | 10 | — | 2 | 4 | 42 | 2 | 3 | — | 3 | 135 |
| 7 | 18 | 2 | 1 | 9 | — | — | 4 | — | 14 | — | — | — | — | 34 |
| 13 | 31 | — | — | — | 2 | — | — | 10 | 12 | — | 2 | — | 2 | 45 |
| 18 | 121 | 1 | 8 | 6 | — | 57 | 9 | 4 | 84 | — | 8 | — | 8 | 214 |
| 4 | 31 | 3 | 7 | 2 | 1 | 6 | 1 | 10 | 27 | — | 1 | — | 1 | 62 |
| 2 | 4 | — | — | — | — | — | 1 | — | 1 | — | 2 | — | 2 | 7 |
| — | 1 | — | — | 1 | — | — | — | — | 1 | — | — | — | — | 2 |
| 39 | 177 | 15 | 12 | 47 | 10 | 16 | 25 | 8 | 118 | 9 | 34 | — | 34 | 353 |
| 18 | 334 | 41 | 799 | 688 | 8 | 21 | 30 | 3 | 1.549 | — | 190 | — | 190 | 2.114 |
| — | 280 | 5 | 163 | 439 | 49 | 70 | 31 | 9 | 761 | — | 50 | — | 50 | 1.096 |
| — | 72 | — | 225 | 110 | 46 | 8 | 5 | 3 | 397 | 1 | 6 | — | 6 | 476 |
| 2 | 57 | 1 | 98 | 141 | 87 | 43 | 74 | 1 | 444 | — | 484 | — | 484 | 986 |
| 21 | 281 | 64 | 63 | 464 | 134 | 102 | 163 | 23 | 949 | 1 | 86 | 2 | 88 | 1.383 |
| 1 | 261 | 2 | 174 | 318 | 128 | 60 | 229 | 140 | 1.049 | — | 118 | — | 118 | 1.430 |
| 5 | 237 | 13 | 100 | 160 | 247 | 362 | 173 | 208 | 1.250 | 3 | 47 | — | 47 | 1.550 |
| 1 | 103 | — | 398 | 301 | 89 | 21 | 7 | — | 816 | — | 197 | — | 197 | 1.116 |
| 1 | 117 | 1 | 548 | 160 | 109 | 48 | 77 | 12 | 954 | — | 13 | — | 13 | 1.085 |
| — | 45 | — | 52 | 48 | 14 | 8 | 4 | — | 126 | — | 111 | — | 111 | 282 |
| 13 | 267 | 4 | 727 | 551 | 69 | 24 | 725 | 27 | 2.123 | 1 | 402 | — | 402 | 2.797 |
| 1 | 245 | 11 | 1.140 | 526 | 82 | 73 | 523 | 7 | 2.351 | — | 238 | — | 238 | 2.845 |
| 2 | 122 | 6 | 165 | 72 | 14 | 8 | 11 | — | 270 | — | 22 | — | 22 | 420 |
| 6 | 1.108 | 29 | 587 | 648 | 426 | 74 | 199 | 20 | 1.954 | — | 131 | 1 | 132 | 3.223 |
| 6 | 62 | 3 | 14 | 26 | 4 | 2 | 16 | 6 | 68 | — | 1 | — | 1 | 134 |
| — | 47 | — | 1 | 7 | 2 | 2 | — | — | 12 | — | 1 | — | 1 | 60 |
| — | — | — | 56 | — | — | — | 29 | 4 | 89 | — | 34 | — | 34 | 123 |
| 3 | 74 | 3 | 179 | 186 | 65 | 105 | 583 | 114 | 1.232 | — | 164 | 6 | 170 | 1.479 |
| — | 32 | — | 59 | 23 | — | 1 | 34 | — | 117 | — | — | — | — | 149 |
| 2 | 214 | 13 | 1.880 | 459 | 155 | 311 | 974 | 30 | 3.809 | — | 133 | 14 | 147 | 4.183 |
| 6 | 323 | 7 | 680 | 427 | 36 | 122 | 1.042 | 46 | 2.353 | — | 356 | — | 356 | 3.039 |
| 2 | 401 | 9 | 465 | 353 | 8 | 31 | 515 | 10 | 1.382 | — | 2.318 | — | 2.318 | 4.110 |
| 2 | 73 | 12 | 241 | 134 | 121 | 5 | 30 | — | 531 | — | 89 | — | 89 | 705 |
| 2 | 292 | 62 | 241 | 658 | 89 | 35 | 44 | 30 | 1.097 | 1 | 5 | 6 | 11 | 1.463 |
| 4 | 115 | 11 | 64 | 261 | 45 | 7 | 190 | 15 | 582 | 2 | 714 | — | 714 | 1.424 |
| 31 | 424 | 8 | 822 | 448 | 87 | 56 | 195 | 8 | 1.616 | — | 6 | — | 6 | 2.054 |
| 4 | 574 | — | 25 | 75 | 33 | 1 | 21 | 1 | 156 | — | 5 | — | 5 | 735 |
| — | 30 | — | 13 | 4 | 29 | 104 | 2 | — | 152 | — | 5 | — | 5 | 187 |
| 4 | 144 | 15 | 25 | 278 | 56 | 13 | 85 | 6 | 463 | 1 | 768 | — | 768 | 1.391 |
| 5 | 49 | 27 | 3 | 215 | 40 | 1 | 69 | 4 | 332 | 4 | 53 | — | 53 | 465 |
| 4 | 116 | 4 | 120 | 284 | 74 | 10 | 28 | — | 516 | — | 287 | — | 287 | 923 |
| — | 148 | 2 | 4 | 22 | 4 | — | 54 | — | 84 | — | 4 | — | 4 | 238 |
| — | 45 | — | — | — | — | — | — | — | — | — | — | — | — | 45 |
| — | 41 | 8 | 2 | 5 | — | — | 10 | 2 | 19 | — | — | — | — | 68 |
| 1.107 | 17.056 | 1.082 | 12.375 | 10.345 | 3.019 | 2.442 | 7.148 | 1.178 | 36.507 | 195 | 8.899 | 38 | 8.937 | 63.777 |

Tav. 153 — Iscritti e cancellati da e per l'estero per gruppi di età — Provincie

| PROVINCIE | ISCRITTI | | | | | | | | | | CANCELLATI | | | | | | | | | | | |
|------------------------------|------------|-------|-------|-------|-------|-------|-------|-------|----------|-----------|------------|------------|-------|-------|-------|-------|-------|-------|----------|-------|--|--------|
| | Età - Anni | | | | | | | | | | Totale | Età - Anni | | | | | | | | | | Totale |
| | Fino a 10 | 10-14 | 14-20 | 20-30 | 30-40 | 40-50 | 50-60 | 60-65 | oltre 65 | Fino a 10 | | 10-14 | 14-20 | 20-30 | 30-40 | 40-50 | 50-60 | 60-65 | oltre 65 | | | |
| Torino | 275 | 88 | 122 | 441 | 363 | 220 | 171 | 85 | 170 | 1.935 | 179 | 34 | 60 | 332 | 300 | 160 | 91 | 27 | 45 | 1.228 | | |
| Vercelli | 69 | 13 | 19 | 29 | 51 | 50 | 55 | 20 | 56 | 362 | 31 | 9 | 12 | 62 | 61 | 12 | 17 | 1 | 12 | 217 | | |
| Novara | 49 | 13 | 9 | 64 | 39 | 28 | 36 | 21 | 33 | 292 | 49 | 13 | 26 | 108 | 81 | 40 | 22 | 7 | 16 | 362 | | |
| Cuneo | 41 | 10 | 5 | 34 | 61 | 31 | 32 | 21 | 44 | 279 | 100 | 62 | 68 | 268 | 313 | 137 | 99 | 20 | 46 | 1.113 | | |
| Asti | 27 | 6 | 4 | 11 | 26 | 17 | 14 | 10 | 18 | 133 | 10 | 9 | 12 | 35 | 34 | 21 | 14 | 1 | 11 | 147 | | |
| Alessandria | 43 | 24 | 28 | 42 | 67 | 41 | 33 | 7 | 31 | 316 | 13 | 1 | 9 | 38 | 49 | 14 | 5 | 4 | — | 133 | | |
| Valle d'Aosta | 4 | 1 | 4 | 13 | 16 | 9 | 13 | 7 | 23 | 90 | 10 | 2 | 4 | 16 | 15 | 8 | 3 | — | 4 | 62 | | |
| Imperia | 54 | 11 | 20 | 58 | 70 | 53 | 59 | 38 | 59 | 422 | 36 | 8 | 17 | 61 | 41 | 23 | 14 | 5 | 22 | 227 | | |
| Savona | 26 | 10 | 15 | 35 | 41 | 29 | 41 | 8 | 13 | 218 | 7 | 6 | 2 | 17 | 14 | 3 | 4 | 2 | — | 58 | | |
| Genova | 141 | 49 | 58 | 138 | 172 | 129 | 110 | 52 | 85 | 934 | 71 | 19 | 34 | 108 | 118 | 62 | 53 | 12 | 28 | 505 | | |
| La Spezia | 12 | 3 | 1 | 16 | 17 | 12 | 10 | 3 | 10 | 84 | 12 | 7 | 8 | 17 | 47 | 24 | 10 | 6 | 3 | 134 | | |
| Varese | 65 | 23 | 27 | 72 | 93 | 43 | 41 | 28 | 52 | 444 | 27 | 7 | 2 | 63 | 67 | 26 | 6 | 7 | 6 | 211 | | |
| Como | 42 | 17 | 20 | 68 | 49 | 32 | 20 | 13 | 27 | 288 | 21 | 1 | 5 | 53 | 47 | 20 | 5 | 2 | 1 | 155 | | |
| Sondrio | 19 | 4 | 6 | 20 | 25 | 13 | 12 | 9 | 16 | 124 | 24 | 6 | 8 | 75 | 49 | 19 | 1 | 2 | 6 | 190 | | |
| Milano | 437 | 111 | 155 | 479 | 529 | 350 | 223 | 75 | 125 | 2.484 | 97 | 35 | 37 | 247 | 230 | 117 | 84 | 9 | 34 | 890 | | |
| Bergamo | 76 | 13 | 25 | 64 | 76 | 42 | 33 | 13 | 22 | 364 | 79 | 26 | 34 | 123 | 137 | 67 | 18 | — | 5 | 489 | | |
| Brescia | 73 | 14 | 23 | 69 | 88 | 34 | 39 | 15 | 37 | 392 | 42 | 14 | 16 | 71 | 90 | 28 | 18 | 4 | 7 | 290 | | |
| Pavia | 13 | 3 | 1 | 17 | 23 | 8 | 8 | 7 | 15 | 95 | 3 | 2 | 1 | 7 | 9 | 1 | 3 | 1 | 2 | 29 | | |
| Cremona | 11 | — | 1 | 13 | 17 | 5 | 7 | 5 | 6 | 65 | 34 | 1 | 2 | 15 | 11 | 4 | — | — | — | 67 | | |
| Mantova | 15 | 7 | 4 | 10 | 10 | 9 | 6 | 4 | 13 | 78 | 4 | 4 | 4 | 4 | 15 | 5 | — | — | — | 36 | | |
| Bolzano - Bozen | 74 | 8 | 34 | 101 | 77 | 40 | 37 | 9 | 23 | 403 | 52 | 17 | 36 | 153 | 87 | 31 | 24 | 5 | 13 | 418 | | |
| Trento | 48 | 14 | 18 | 66 | 69 | 44 | 38 | 20 | 40 | 357 | 40 | 15 | 22 | 156 | 131 | 34 | 21 | 5 | 6 | 430 | | |
| Verona | 68 | 16 | 28 | 54 | 78 | 63 | 27 | 12 | 27 | 373 | 15 | 5 | 2 | 62 | 49 | 7 | 4 | — | 4 | 148 | | |
| Vicenza | 206 | 22 | 59 | 167 | 209 | 97 | 70 | 23 | 61 | 914 | 174 | 71 | 83 | 457 | 305 | 88 | 38 | 12 | 20 | 1.248 | | |
| Belluno | 33 | 9 | 9 | 46 | 38 | 19 | 17 | 10 | 21 | 202 | 43 | 29 | 23 | 213 | 200 | 61 | 35 | 5 | 1 | 610 | | |
| Treviso | 251 | 55 | 29 | 170 | 313 | 107 | 73 | 26 | 44 | 1.068 | 173 | 66 | 83 | 640 | 353 | 94 | 55 | 14 | 11 | 1.489 | | |
| Venezia | 108 | 21 | 30 | 92 | 117 | 57 | 37 | 13 | 25 | 500 | 110 | 22 | 23 | 164 | 176 | 46 | 16 | 4 | 7 | 568 | | |
| Padova | 88 | 17 | 19 | 58 | 84 | 40 | 25 | 18 | 23 | 372 | 46 | 11 | 15 | 136 | 78 | 19 | 7 | 2 | 1 | 315 | | |
| Rovigo | 12 | 3 | — | 6 | 10 | 6 | — | 2 | 2 | 41 | 1 | 5 | 7 | 14 | 15 | 4 | 6 | — | 5 | 57 | | |
| Udine | 362 | 72 | 75 | 257 | 371 | 172 | 139 | 75 | 110 | 1.633 | 234 | 120 | 161 | 822 | 553 | 208 | 105 | 22 | 33 | 2.258 | | |
| Gorizia | 66 | 18 | 17 | 62 | 65 | 32 | 15 | 8 | 22 | 305 | 17 | 6 | 13 | 44 | 49 | 28 | 17 | 1 | 8 | 183 | | |
| Trieste | 212 | 67 | 162 | 342 | 254 | 117 | 97 | 37 | 115 | 1.403 | 60 | 16 | 29 | 182 | 116 | 70 | 57 | 10 | 27 | 567 | | |
| Piacenza | 40 | 15 | 7 | 29 | 38 | 22 | 23 | 7 | 30 | 211 | 20 | 17 | 18 | 99 | 121 | 51 | 23 | 9 | 19 | 377 | | |
| Parma | 50 | 9 | 10 | 36 | 54 | 39 | 22 | 11 | 18 | 249 | 23 | 6 | 12 | 91 | 51 | 23 | 17 | 3 | 3 | 229 | | |
| Reggio nell'Emilia | 35 | 10 | 6 | 10 | 28 | 13 | 11 | 6 | 6 | 125 | 20 | 11 | 17 | 50 | 82 | 30 | 11 | 5 | 4 | 230 | | |
| Modena | 45 | 9 | 19 | 44 | 33 | 26 | 6 | 7 | 6 | 195 | 21 | 5 | 13 | 48 | 49 | 15 | 4 | 2 | — | 157 | | |
| Bologna | 73 | 12 | 13 | 56 | 76 | 53 | 42 | 14 | 32 | 371 | 6 | 7 | 12 | 41 | 28 | 19 | 14 | 2 | 3 | 132 | | |
| Ferrara | 27 | 2 | 6 | 13 | 19 | 15 | 14 | 7 | 12 | 115 | 12 | 5 | 5 | 31 | 25 | 4 | 4 | — | — | 86 | | |
| Ravenna | 16 | — | 5 | 20 | 16 | 5 | 7 | 6 | 2 | 77 | 2 | 4 | 1 | 9 | 12 | 5 | 1 | 1 | 2 | 37 | | |
| Forlì | 43 | 9 | 15 | 57 | 63 | 21 | 18 | 16 | 20 | 262 | 25 | 25 | 19 | 64 | 52 | 23 | 7 | 5 | 3 | 223 | | |
| Pesaro e Urbino | 69 | 17 | 13 | 48 | 60 | 27 | 13 | 10 | 27 | 284 | 41 | 25 | 34 | 111 | 76 | 37 | 29 | 7 | 15 | 375 | | |
| Ancona | 21 | 7 | 8 | 23 | 29 | 20 | 8 | 7 | 16 | 139 | 33 | 15 | 16 | 55 | 49 | 24 | 8 | 5 | 2 | 207 | | |
| Macerata | 12 | 5 | 8 | 12 | 17 | 14 | 13 | 2 | 13 | 96 | 17 | 11 | 9 | 38 | 27 | 6 | 9 | 1 | 2 | 120 | | |
| Ascoli Piceno | 39 | 12 | 8 | 30 | 28 | 10 | 13 | 5 | 11 | 156 | 2 | — | 3 | 9 | 15 | 3 | — | — | 1 | 33 | | |
| Massa-Carrara | 30 | 11 | 16 | 30 | 25 | 18 | 19 | 24 | 29 | 202 | 81 | 67 | 77 | 165 | 293 | 151 | 102 | 14 | 14 | 964 | | |
| Lucca | 61 | 11 | 16 | 76 | 76 | 51 | 46 | 41 | 72 | 450 | 53 | 34 | 45 | 266 | 203 | 58 | 45 | 12 | 10 | 726 | | |
| Pistoia | 17 | 1 | 5 | 12 | 17 | 10 | 10 | 8 | 15 | 95 | 4 | 3 | 3 | 6 | 15 | 3 | 1 | — | 3 | 38 | | |
| Firenze | 61 | 14 | 31 | 86 | 98 | 34 | 52 | 22 | 40 | 438 | 33 | 5 | 10 | 58 | 85 | 17 | 9 | 9 | 8 | 234 | | |
| Livorno | 18 | 12 | 5 | 35 | 20 | 20 | 19 | 8 | 20 | 157 | 4 | — | 5 | 22 | 18 | 3 | 2 | — | — | 54 | | |

Segue Tav. 153 — Iscritti e cancellati da e per l'estero per gruppi di età — Provincie

| PROVINCIE | I SCRITTI | | | | | | | | | | CANCELLATI | | | | | | | | | | | |
|------------------------------|--------------|--------------|--------------|--------------|--------------|--------------|--------------|--------------|--------------|---------------|--------------|--------------|--------------|---------------|---------------|--------------|--------------|------------|--------------|---------------|--|--------|
| | Età - Anni | | | | | | | | | | Totale | Età - Anni | | | | | | | | | | Totale |
| | Fino a 10 | 10-14 | 14-20 | 20-30 | 30-40 | 40-50 | 50-60 | 60-65 | oltre 65 | Fino a 10 | | 10-14 | 14-20 | 20-30 | 30-40 | 40-50 | 50-60 | 60-65 | oltre 65 | | | |
| Pisa | 28 | 2 | 5 | 14 | 26 | 6 | 11 | 13 | 7 | 112 | 8 | 7 | 10 | 21 | 23 | 8 | 8 | 2 | 4 | 91 | | |
| Arezzo | 41 | 19 | 16 | 28 | 31 | 24 | 10 | 5 | 6 | 180 | 26 | 9 | 4 | 34 | 47 | 13 | 2 | — | — | 135 | | |
| Siena | 9 | 1 | 3 | 11 | 8 | 6 | 4 | — | 5 | 47 | 3 | 3 | 3 | 9 | 7 | 5 | 4 | — | — | 34 | | |
| Grosseto | 7 | — | — | 6 | 6 | 5 | 7 | 2 | 2 | 35 | 6 | 2 | 7 | 11 | 9 | 10 | — | — | — | 45 | | |
| Perugia | 23 | 2 | 11 | 35 | 41 | 25 | 26 | 7 | 14 | 184 | 16 | 11 | 11 | 74 | 73 | 18 | 8 | 1 | 2 | 214 | | |
| Terni | 17 | 6 | 3 | 13 | 19 | 13 | 1 | 1 | 4 | 77 | 15 | 4 | 6 | 12 | 11 | 7 | 4 | — | 3 | 62 | | |
| Viterbo | 3 | 1 | — | 4 | 4 | 2 | 4 | 2 | 5 | 25 | — | — | 2 | 4 | 1 | — | — | — | — | 7 | | |
| Rieti | — | — | — | 1 | 1 | — | 2 | 1 | 1 | 6 | — | — | — | 1 | 1 | — | — | — | — | 2 | | |
| Roma | 316 | 125 | 157 | 412 | 459 | 377 | 226 | 98 | 178 | 2 348 | 38 | 18 | 20 | 67 | 110 | 59 | 27 | 7 | 7 | 353 | | |
| Latina | 68 | 24 | 20 | 42 | 52 | 25 | 19 | 7 | 17 | 274 | 278 | 185 | 155 | 649 | 468 | 206 | 111 | 26 | 36 | 2.114 | | |
| Frosinone | 70 | 19 | 10 | 71 | 87 | 40 | 42 | 9 | 66 | 414 | 141 | 98 | 81 | 379 | 210 | 99 | 58 | 10 | 20 | 1.096 | | |
| Caserta | 44 | 9 | 6 | 32 | 50 | 16 | 13 | 4 | 28 | 202 | 53 | 39 | 45 | 163 | 74 | 61 | 30 | 6 | 5 | 476 | | |
| Benevento | 24 | 1 | 1 | 27 | 45 | 16 | 5 | 8 | 17 | 144 | 135 | 95 | 78 | 321 | 238 | 67 | 34 | 5 | 13 | 986 | | |
| Napoli | 146 | 28 | 25 | 151 | 163 | 87 | 70 | 41 | 88 | 799 | 115 | 83 | 100 | 411 | 368 | 147 | 94 | 26 | 39 | 1.383 | | |
| Avellino | 55 | 9 | 7 | 34 | 60 | 27 | 24 | 7 | 30 | 253 | 184 | 114 | 130 | 440 | 290 | 133 | 98 | 20 | 21 | 1.430 | | |
| Salerno | 128 | 27 | 20 | 65 | 114 | 49 | 47 | 14 | 35 | 499 | 161 | 107 | 176 | 498 | 319 | 145 | 98 | 26 | 20 | 1.550 | | |
| L'Aquila | 69 | 10 | 5 | 47 | 70 | 26 | 35 | 15 | 59 | 336 | 148 | 112 | 90 | 363 | 258 | 85 | 44 | 11 | 5 | 1.116 | | |
| Teramo | 30 | 8 | 7 | 22 | 33 | 13 | 7 | 5 | 19 | 144 | 105 | 62 | 86 | 365 | 251 | 105 | 81 | 15 | 15 | 1.085 | | |
| Pescara | 54 | 15 | 10 | 26 | 52 | 19 | 9 | 10 | 15 | 210 | 32 | 16 | 33 | 83 | 43 | 34 | 32 | 7 | 2 | 282 | | |
| Chieti | 79 | 27 | 16 | 71 | 130 | 37 | 35 | 11 | 31 | 437 | 328 | 208 | 271 | 937 | 582 | 239 | 148 | 40 | 44 | 2.797 | | |
| Campobasso | 70 | 23 | 21 | 92 | 79 | 52 | 39 | 10 | 34 | 420 | 401 | 218 | 267 | 902 | 509 | 280 | 195 | 27 | 46 | 2.845 | | |
| Foggia | 32 | 9 | 12 | 29 | 33 | 22 | 21 | 5 | 9 | 172 | 72 | 33 | 28 | 131 | 94 | 37 | 15 | 4 | 6 | 420 | | |
| Bari | 257 | 52 | 39 | 176 | 203 | 94 | 64 | 53 | 95 | 1.033 | 596 | 273 | 317 | 981 | 560 | 244 | 186 | 30 | 36 | 3.223 | | |
| Taranto | 2 | 1 | 2 | 9 | 15 | 6 | 5 | 2 | 11 | 53 | 17 | 15 | 14 | 38 | 29 | 5 | 11 | 4 | 1 | 134 | | |
| Brindisi | 51 | 16 | 21 | 48 | 37 | 32 | 28 | 5 | 15 | 253 | 22 | 2 | — | 10 | 22 | 2 | 2 | — | — | 60 | | |
| Lecce | 23 | 1 | 1 | 12 | 6 | 4 | 3 | 1 | 3 | 54 | 19 | 22 | 7 | 27 | 32 | 7 | 2 | — | 7 | 123 | | |
| Potenza | 34 | 8 | 6 | 20 | 41 | 15 | 18 | 10 | 12 | 164 | 199 | 136 | 138 | 444 | 269 | 129 | 92 | 38 | 34 | 1.479 | | |
| Matera | 2 | 1 | 1 | 4 | 8 | 3 | 1 | 2 | 6 | 28 | 27 | 11 | 10 | 52 | 28 | 9 | 8 | 1 | 3 | 149 | | |
| Cosenza | 87 | 26 | 10 | 81 | 98 | 55 | 30 | 18 | 59 | 464 | 521 | 399 | 470 | 1 274 | 746 | 355 | 231 | 88 | 99 | 4.183 | | |
| Catanzaro | 52 | 13 | 5 | 57 | 66 | 28 | 47 | 16 | 68 | 352 | 450 | 334 | 344 | 835 | 574 | 269 | 140 | 47 | 46 | 3.039 | | |
| Reggio di Calabria | 69 | 12 | 11 | 43 | 64 | 42 | 30 | 20 | 39 | 330 | 494 | 398 | 498 | 1 151 | 778 | 451 | 235 | 38 | 67 | 4.110 | | |
| Trapani | 94 | 27 | 38 | 89 | 82 | 72 | 45 | 28 | 76 | 551 | 87 | 47 | 74 | 198 | 127 | 81 | 56 | 14 | 21 | 705 | | |
| Palermo | 78 | 30 | 23 | 100 | 113 | 64 | 74 | 20 | 71 | 573 | 221 | 108 | 156 | 373 | 271 | 161 | 118 | 21 | 34 | 1.463 | | |
| Messina | 88 | 23 | 18 | 78 | 110 | 78 | 52 | 24 | 61 | 532 | 146 | 109 | 155 | 462 | 260 | 154 | 95 | 14 | 29 | 1.424 | | |
| Agrigento | 100 | 28 | 12 | 65 | 83 | 42 | 22 | 5 | 33 | 390 | 380 | 162 | 186 | 579 | 380 | 181 | 142 | 19 | 25 | 2.054 | | |
| Caltanissetta | 60 | 13 | 11 | 49 | 33 | 26 | 10 | 12 | 12 | 226 | 98 | 40 | 59 | 222 | 184 | 74 | 38 | 6 | 14 | 735 | | |
| Enna | 45 | 13 | 5 | 5 | 28 | 16 | 7 | 1 | 7 | 127 | 33 | 17 | 14 | 50 | 37 | 21 | 10 | 1 | 4 | 187 | | |
| Catania | 86 | 51 | 47 | 78 | 129 | 114 | 60 | 27 | 61 | 653 | 200 | 98 | 130 | 453 | 256 | 115 | 70 | 26 | 43 | 1.391 | | |
| Ragusa | 78 | 20 | 15 | 56 | 91 | 52 | 27 | 12 | 39 | 390 | 73 | 29 | 39 | 118 | 91 | 53 | 36 | 11 | 15 | 465 | | |
| Siracusa | 85 | 22 | 28 | 80 | 115 | 47 | 41 | 18 | 48 | 484 | 122 | 91 | 110 | 248 | 171 | 105 | 54 | 13 | 9 | 923 | | |
| Sassari | 22 | 12 | 10 | 9 | 14 | 16 | 5 | 1 | 14 | 103 | 29 | 27 | 28 | 50 | 62 | 27 | 11 | — | 4 | 238 | | |
| Nuoro | 7 | 1 | 4 | 4 | 6 | 1 | 3 | 1 | — | 27 | 17 | 2 | 3 | 7 | 14 | 2 | — | — | — | 45 | | |
| Cagliari | 31 | 14 | 13 | 18 | 29 | 19 | 12 | 2 | 16 | 154 | 20 | 3 | 5 | 6 | 26 | 2 | 2 | 1 | 3 | 68 | | |
| TOTALE | 6.341 | 1.647 | 1.893 | 6.045 | 7.149 | 4.060 | 3.115 | 1.448 | 3.153 | 34.851 | 8.247 | 4.636 | 5.517 | 19.379 | 13.944 | 6.158 | 3.767 | 872 | 1.257 | 63.777 | | |

Tav. 154 — Iscritti e cancellati per settore di attività econo

A — Da e per

| PROVINCIE E REGIONI | I S C R I T T I | | | | | | | | | | | | | | | | CONDIZIONI NON PROFESSIONALI | T O T A L E |
|----------------------------------|------------------------------------------|--------------------------|------------------------------------------|---------------|------------------------------------------|--------------------------|------------------------------------------|---------------|------------------------------------------|--------------------------|------------------------------------------|---------------|------------------------------------------|--------------------------|------------------------------------------|----------------|---------------------------------|----------------|
| | AGRICOLTURA | | | | INDUSTRIA | | | | ALTRE ATTIVITÀ | | | | T O T A L E | | | | | |
| | Imprenditori, diri- genti e impiegati | Lavoratori in proprio | Lavoratori dipen- denti e coadiuvanti | Totale | Imprenditori, diri- genti e impiegati | Lavoratori in proprio | Lavoratori dipen- denti e coadiuvanti | Totale | Imprenditori, diri- genti e impiegati | Lavoratori in proprio | Lavoratori dipen- denti e coadiuvanti | Totale | Imprenditori, diri- genti e impiegati | Lavoratori in proprio | Lavoratori dipen- denti e coadiuvanti | Totale | | |
| Torino | 11 | 682 | 1.436 | 2.129 | 1.229 | 996 | 20.045 | 22.270 | 4.896 | 1.485 | 7.517 | 13.898 | 6.136 | 3.163 | 28.998 | 38.297 | 42.123 | 80.420 |
| Vercelli | 4 | 361 | 1.796 | 2.161 | 222 | 228 | 3.609 | 4.059 | 905 | 384 | 1.014 | 2.303 | 1.131 | 973 | 6.419 | 8.523 | 8.383 | 16.906 |
| Novara | 4 | 247 | 1.094 | 1.345 | 260 | 242 | 2.771 | 3.273 | 1.190 | 351 | 1.424 | 2.965 | 1.454 | 840 | 5.289 | 7.583 | 9.157 | 16.740 |
| Cuneo | 5 | 924 | 1.242 | 2.171 | 127 | 221 | 1.578 | 1.926 | 1.408 | 390 | 1.137 | 2.935 | 1.540 | 1.535 | 3.957 | 7.032 | 9.376 | 16.408 |
| Asti | 3 | 798 | 1.039 | 1.840 | 48 | 113 | 862 | 1.023 | 490 | 165 | 453 | 1.108 | 541 | 1.076 | 2.354 | 3.971 | 5.276 | 9.247 |
| Alessandria | 9 | 774 | 2.373 | 3.156 | 148 | 175 | 2.650 | 2.973 | 1.151 | 305 | 1.437 | 2.893 | 1.308 | 1.254 | 6.460 | 9.022 | 11.686 | 20.708 |
| Piemonte | 36 | 3.786 | 8.980 | 12.802 | 2.034 | 1.975 | 31.515 | 35.524 | 10.040 | 3.080 | 12.982 | 26.102 | 12.110 | 8.841 | 53.477 | 74.428 | 36.001 | 160.429 |
| Valle d'Aosta | 1 | 38 | 23 | 62 | 56 | 59 | 481 | 596 | 306 | 89 | 411 | 806 | 363 | 186 | 915 | 1.464 | 1.851 | 3.315 |
| Imperia | 7 | 207 | 598 | 812 | 77 | 149 | 1.288 | 1.514 | 686 | 286 | 1.086 | 2.058 | 770 | 642 | 2.972 | 4.384 | 5.060 | 9.444 |
| Savona | 3 | 112 | 165 | 280 | 133 | 153 | 1.431 | 1.717 | 826 | 381 | 965 | 2.172 | 962 | 646 | 2.561 | 4.169 | 5.904 | 10.073 |
| Genova | 6 | 144 | 160 | 310 | 514 | 275 | 4.231 | 5.020 | 2.304 | 540 | 3.613 | 6.457 | 2.824 | 959 | 8.004 | 11.787 | 16.783 | 28.570 |
| La Spezia | 6 | 62 | 158 | 226 | 94 | 73 | 849 | 1.016 | 847 | 119 | 785 | 1.751 | 947 | 254 | 1.792 | 2.993 | 4.578 | 7.571 |
| Liguria | 22 | 525 | 1.081 | 1.628 | 818 | 650 | 7.799 | 9.267 | 4.663 | 1.326 | 6.449 | 12.438 | 5.503 | 2.501 | 15.329 | 23.333 | 32.325 | 55.658 |
| Varese | 3 | 248 | 333 | 584 | 549 | 305 | 7.015 | 7.869 | 1.280 | 440 | 1.737 | 3.457 | 1.832 | 993 | 9.085 | 11.910 | 13.156 | 25.066 |
| Como | 2 | 197 | 219 | 418 | 365 | 253 | 4.484 | 5.102 | 1.461 | 389 | 1.540 | 3.390 | 1.828 | 839 | 6.243 | 8.910 | 10.006 | 18.916 |
| Sondrio | — | 33 | 30 | 63 | 33 | 41 | 352 | 426 | 442 | 51 | 357 | 850 | 475 | 125 | 739 | 1.339 | 1.599 | 2.938 |
| Milano | 29 | 487 | 4.177 | 4.693 | 4.629 | 1.721 | 31.691 | 38.041 | 7.070 | 2.310 | 11.279 | 20.659 | 11.728 | 4.518 | 47.147 | 63.393 | 71.835 | 135.228 |
| Bergamo | 12 | 163 | 383 | 558 | 325 | 266 | 3.490 | 4.081 | 1.600 | 413 | 1.429 | 3.442 | 1.937 | 842 | 5.302 | 8.081 | 11.058 | 19.135 |
| Brescia | 21 | 444 | 1.674 | 2.139 | 274 | 313 | 3.082 | 3.669 | 1.976 | 570 | 1.542 | 4.088 | 2.271 | 1.327 | 6.298 | 9.896 | 15.783 | 25.675 |
| Pavia | 27 | 537 | 3.629 | 4.193 | 161 | 210 | 3.563 | 3.934 | 803 | 455 | 1.162 | 2.420 | 991 | 1.202 | 8.354 | 10.547 | 13.707 | 24.254 |
| Cremona | 15 | 307 | 2.565 | 2.887 | 97 | 95 | 1.130 | 1.322 | 684 | 256 | 712 | 1.652 | 796 | 658 | 4.407 | 5.861 | 9.833 | 15.694 |
| Mantova | 10 | 816 | 2.820 | 3.646 | 96 | 239 | 1.294 | 1.629 | 639 | 316 | 783 | 1.738 | 745 | 1.371 | 4.897 | 7.013 | 11.303 | 18.316 |
| Lombardia | 119 | 3.232 | 15.830 | 19.181 | 6.529 | 3.443 | 56.101 | 66.073 | 15.955 | 5.200 | 20.541 | 41.696 | 22.603 | 11.875 | 92.472 | 126.950 | 158.280 | 285.230 |
| Bolzano - Bozen | 11 | 84 | 369 | 464 | 74 | 141 | 936 | 1.151 | 1.659 | 149 | 1.331 | 3.139 | 1.744 | 374 | 2.636 | 4.754 | 5.828 | 10.582 |
| Trento | 4 | 103 | 124 | 231 | 126 | 131 | 741 | 998 | 1.309 | 157 | 846 | 2.312 | 1.439 | 391 | 1.711 | 3.541 | 5.321 | 8.862 |
| Trentino-A. Ad. | 15 | 187 | 493 | 695 | 200 | 272 | 1.677 | 2.149 | 2.968 | 306 | 2.177 | 5.451 | 3.183 | 765 | 4.347 | 8.295 | 11.149 | 19.444 |
| Verona | 22 | 564 | 1.655 | 2.241 | 147 | 262 | 2.278 | 2.687 | 1.726 | 435 | 1.661 | 3.822 | 1.895 | 1.261 | 5.594 | 8.750 | 13.382 | 22.132 |
| Vicenza | 3 | 452 | 467 | 922 | 238 | 224 | 2.023 | 2.485 | 1.313 | 379 | 1.198 | 2.890 | 1.554 | 1.055 | 3.688 | 6.297 | 9.491 | 15.781 |
| Belluno | 3 | 65 | 83 | 151 | 53 | 61 | 401 | 515 | 574 | 121 | 409 | 1.104 | 630 | 247 | 893 | 1.770 | 2.869 | 4.632 |
| Treviso | 14 | 386 | 699 | 1.099 | 157 | 234 | 1.862 | 2.253 | 1.639 | 303 | 890 | 2.832 | 1.810 | 923 | 3.451 | 6.184 | 10.168 | 16.335 |
| Venezia | 34 | 235 | 790 | 1.059 | 258 | 170 | 1.816 | 2.244 | 1.695 | 374 | 2.060 | 4.129 | 1.987 | 779 | 4.666 | 7.432 | 11.041 | 18.477 |
| Padova | 13 | 572 | 1.106 | 1.691 | 218 | 320 | 1.839 | 2.377 | 1.925 | 444 | 1.549 | 3.918 | 2.156 | 1.336 | 4.494 | 7.986 | 12.914 | 20.900 |
| Rovigo | 20 | 465 | 1.469 | 1.954 | 52 | 119 | 641 | 812 | 519 | 175 | 599 | 1.293 | 591 | 759 | 2.709 | 4.059 | 6.287 | 10.344 |
| Veneto | 109 | 2.739 | 6.269 | 9.117 | 1.123 | 1.390 | 10.860 | 13.373 | 9.391 | 2.231 | 8.366 | 19.988 | 10.623 | 6.360 | 25.495 | 42.478 | 66.152 | 108.632 |
| Udine | 23 | 507 | 882 | 1.412 | 195 | 236 | 1.824 | 2.255 | 2.488 | 354 | 1.796 | 4.638 | 2.706 | 1.097 | 4.502 | 8.305 | 12.960 | 21.264 |
| Gorizia | 7 | 35 | 105 | 147 | 55 | 54 | 397 | 506 | 717 | 74 | 628 | 1.419 | 779 | 163 | 1.130 | 2.072 | 2.088 | 4.164 |
| Trieste | 3 | 10 | 40 | 53 | 66 | 38 | 570 | 674 | 571 | 50 | 813 | 1.434 | 640 | 98 | 1.423 | 2.161 | 2.645 | 4.800 |
| Friuli-Venezia G. | 33 | 552 | 1.027 | 1.612 | 316 | 328 | 2.791 | 3.435 | 3.776 | 478 | 3.237 | 7.491 | 4.125 | 1.358 | 7.055 | 12.538 | 17.693 | 30.232 |
| Piacenza | 10 | 385 | 2.225 | 2.620 | 106 | 141 | 1.367 | 1.614 | 677 | 187 | 913 | 1.777 | 793 | 713 | 4.505 | 6.011 | 7.923 | 13.932 |
| Parma | 9 | 648 | 2.102 | 2.759 | 118 | 215 | 1.697 | 2.030 | 917 | 299 | 1.078 | 2.294 | 1.044 | 1.162 | 4.877 | 7.083 | 9.635 | 16.711 |
| Reggio nell'Emilia | 22 | 789 | 1.977 | 2.788 | 66 | 203 | 1.171 | 1.440 | 659 | 246 | 682 | 1.587 | 747 | 1.238 | 3.830 | 5.815 | 7.562 | 13.337 |
| Modena | 19 | 1.007 | 3.447 | 4.473 | 143 | 296 | 2.412 | 2.851 | 920 | 314 | 1.119 | 2.353 | 1.082 | 1.617 | 6.978 | 9.677 | 11.147 | 20.827 |
| Bologna | 40 | 1.199 | 3.857 | 5.096 | 289 | 448 | 4.786 | 5.523 | 2.213 | 569 | 3.112 | 5.894 | 2.542 | 2.216 | 11.755 | 16.513 | 19.568 | 36.087 |
| Ferrara | 27 | 858 | 3.203 | 4.088 | 123 | 133 | 968 | 1.224 | 670 | 216 | 681 | 1.567 | 820 | 1.207 | 4.852 | 6.879 | 7.025 | 13.907 |
| Ravenna | 14 | 477 | 2.362 | 2.853 | 125 | 125 | 1.066 | 1.316 | 700 | 150 | 681 | 1.531 | 839 | 752 | 4.109 | 5.700 | 4.965 | 10.661 |
| Forlì | 17 | 913 | 2.147 | 3.077 | 65 | 204 | 1.341 | 1.610 | 1.137 | 381 | 940 | 2.458 | 1.219 | 1.498 | 4.428 | 7.145 | 10.126 | 17.227 |
| Emilia-Romagna | 158 | 6.276 | 21.320 | 27.754 | 1.035 | 1.765 | 14.808 | 17.608 | 7.893 | 2.362 | 9.206 | 19.461 | 9.086 | 10.403 | 45.334 | 64.823 | 77.951 | 142.702 |
| Pesaro e Urbino | 8 | 545 | 1.243 | 1.796 | 40 | 116 | 697 | 853 | 745 | 101 | 408 | 1.254 | 793 | 762 | 2.348 | 3.903 | 5.210 | 9.121 |
| Ancona | 8 | 779 | 2.428 | 3.215 | 84 | 100 | 792 | 976 | 1.056 | 146 | 1.205 | 2.407 | 1.148 | 1.025 | 4.425 | 6.598 | 6.332 | 12.930 |
| Macerata | 8 | 453 | 1.705 | 2.166 | 18 | 108 | 457 | 583 | 620 | 112 | 383 | 1.115 | 646 | 673 | 2.545 | 3.864 | 3.650 | 7.515 |
| Ascoli Piceno | 12 | 737 | 1.813 | 2.562 | 50 | 163 | 694 | 907 | 694 | 117 | 452 | 1.263 | 756 | 1.017 | 2.959 | 4.732 | 5.240 | 9.955 |
| Marche | 36 | 2.514 | 7.189 | 9.739 | 192 | 487 | 2.640 | 3.319 | 3.115 | 476 | 2.448 | 6.039 | 3.343 | 3.477 | 12.277 | 19.097 | 20.432 | 39.519 |

nca e posizione professionale o condizione - Provincie e Regioni

altri Comuni

| C A N C E L L A T I | | | | | | | | | | | | | | | | | |
|------------------------------------------|--------------------------|------------------------------------------|--------|------------------------------------------|--------------------------|------------------------------------------|--------|------------------------------------------|--------------------------|------------------------------------------|--------|------------------------------------------|--------------------------|------------------------------------------|--------|------------------------------|---------|
| AGRICOLTURA | | | | INDUSTRIA | | | | ALTRE ATTIVITÀ | | | | TOTALE | | | | CONDIZIONI NON PROFESSIONALI | TOTALE |
| Imprenditori, diri- genti e impiegati | Lavoratori in proprio | Lavoratori dipen- denti e coadiuvanti | Totale | Imprenditori, diri- genti e impiegati | Lavoratori in proprio | Lavoratori dipen- denti e coadiuvanti | Totale | Imprenditori, diri- genti e impiegati | Lavoratori in proprio | Lavoratori dipen- denti e coadiuvanti | Totale | Imprenditori, diri- genti e impiegati | Lavoratori in proprio | Lavoratori dipen- denti e coadiuvanti | Totale | | |
| 19 | 909 | 1.258 | 2.186 | 917 | 774 | 10.702 | 12.393 | 3.964 | 1.203 | 3.342 | 8.509 | 4.900 | 2.886 | 15.302 | 23.088 | 27.083 | 50.171 |
| 6 | 354 | 1.480 | 1.840 | 285 | 198 | 3.382 | 3.865 | 928 | 370 | 967 | 2.265 | 1.219 | 922 | 5.829 | 7.970 | 8.080 | 16.050 |
| 6 | 173 | 891 | 1.070 | 291 | 176 | 2.290 | 2.757 | 1.105 | 329 | 1.113 | 2.547 | 1.402 | 678 | 4.294 | 6.374 | 7.785 | 14.159 |
| 6 | 882 | 1.439 | 2.327 | 185 | 271 | 2.404 | 2.860 | 1.570 | 509 | 1.774 | 3.853 | 1.761 | 1.662 | 5.617 | 9.040 | 11.431 | 20.471 |
| | 450 | 730 | 1.180 | 74 | 89 | 1.176 | 1.339 | 515 | 252 | 726 | 1.493 | 589 | 791 | 2.632 | 4.012 | 5.250 | 9.262 |
| 4 | 613 | 1.802 | 2.419 | 242 | 185 | 2.622 | 3.049 | 1.261 | 408 | 1.417 | 3.086 | 1.507 | 1.206 | 5.841 | 8.554 | 11.007 | 19.561 |
| 41 | 3.381 | 7.600 | 11.022 | 1.994 | 1.693 | 22.576 | 26.263 | 9.343 | 3.071 | 9.339 | 21.753 | 11.378 | 8.145 | 39.515 | 59.038 | 70.636 | 129.674 |
| | 34 | 23 | 57 | 32 | 27 | 275 | 334 | 238 | 39 | 240 | 517 | 270 | 100 | 538 | 908 | 1.249 | 2.157 |
| 3 | 131 | 221 | 355 | 72 | 74 | 471 | 617 | 629 | 144 | 668 | 1.441 | 704 | 349 | 1.360 | 2.413 | 2.860 | 5.273 |
| 3 | 115 | 105 | 223 | 160 | 96 | 904 | 1.160 | 696 | 182 | 759 | 1.637 | 859 | 393 | 1.768 | 3.020 | 4.156 | 7.176 |
| 7 | 199 | 172 | 378 | 432 | 177 | 1.875 | 2.484 | 1.915 | 356 | 2.017 | 4.288 | 2.354 | 732 | 4.064 | 7.150 | 10.136 | 17.286 |
| 1 | 62 | 123 | 186 | 108 | 63 | 886 | 1.057 | 759 | 105 | 776 | 1.640 | 868 | 230 | 1.785 | 2.830 | 4.233 | 7.116 |
| 14 | 507 | 621 | 1.142 | 772 | 410 | 4.136 | 5.318 | 3.999 | 787 | 4.220 | 9.006 | 4.785 | 1.704 | 8.977 | 15.466 | 21.385 | 36.851 |
| 2 | 126 | 203 | 331 | 505 | 264 | 3.900 | 4.669 | 1.224 | 369 | 1.031 | 2.624 | 1.731 | 759 | 5.134 | 7.624 | 8.654 | 16.278 |
| 3 | 131 | 150 | 284 | 446 | 232 | 3.298 | 3.976 | 1.346 | 388 | 1.186 | 2.920 | 1.795 | 751 | 4.634 | 7.180 | 7.858 | 15.038 |
| 2 | 41 | 30 | 73 | 51 | 44 | 414 | 509 | 429 | 61 | 395 | 885 | 482 | 146 | 839 | 1.467 | 1.898 | 3.365 |
| 26 | 442 | 3.145 | 3.613 | 2.000 | 898 | 14.652 | 17.550 | 4.143 | 1.634 | 4.155 | 9.932 | 6.169 | 2.974 | 21.952 | 31.095 | 37.903 | 68.998 |
| 9 | 205 | 379 | 593 | 378 | 270 | 4.239 | 4.887 | 1.436 | 408 | 1.500 | 3.344 | 1.823 | 883 | 6.118 | 8.824 | 12.466 | 21.290 |
| 28 | 536 | 2.610 | 3.174 | 308 | 312 | 4.142 | 4.762 | 1.811 | 523 | 1.759 | 4.093 | 2.147 | 1.371 | 8.511 | 12.029 | 19.210 | 31.239 |
| 21 | 507 | 3.207 | 3.735 | 316 | 218 | 3.452 | 3.986 | 1.019 | 465 | 1.307 | 2.791 | 1.356 | 1.190 | 7.966 | 10.512 | 12.889 | 23.401 |
| 17 | 340 | 2.834 | 3.191 | 202 | 144 | 2.450 | 2.796 | 813 | 328 | 1.282 | 2.423 | 1.032 | 812 | 6.566 | 8.410 | 12.227 | 20.637 |
| 13 | 855 | 2.941 | 3.809 | 175 | 297 | 2.705 | 3.177 | 790 | 435 | 1.346 | 2.571 | 978 | 1.587 | 6.992 | 9.557 | 14.148 | 23.705 |
| 121 | 3.183 | 15.499 | 18.803 | 4.381 | 2.679 | 39.252 | 46.312 | 13.011 | 4.611 | 13.961 | 31.583 | 17.513 | 10.473 | 68.712 | 96.698 | 127.253 | 223.951 |
| 10 | 101 | 385 | 496 | 121 | 138 | 922 | 1.181 | 1.524 | 150 | 1.466 | 3.140 | 1.655 | 389 | 2.773 | 4.817 | 6.154 | 10.971 |
| 7 | 88 | 125 | 220 | 130 | 132 | 771 | 1.033 | 1.218 | 164 | 887 | 2.269 | 1.355 | 384 | 1.783 | 3.522 | 5.283 | 8.805 |
| 17 | 189 | 510 | 716 | 251 | 270 | 1.693 | 2.214 | 2.742 | 314 | 2.353 | 5.409 | 3.010 | 773 | 4.556 | 8.339 | 11.437 | 19.776 |
| 18 | 572 | 1.661 | 2.251 | 186 | 247 | 2.911 | 3.344 | 1.607 | 430 | 1.588 | 3.625 | 1.811 | 1.249 | 6.160 | 9.220 | 14.026 | 23.246 |
| 6 | 529 | 638 | 1.173 | 234 | 251 | 2.610 | 3.095 | 1.452 | 343 | 1.155 | 2.950 | 1.692 | 1.123 | 4.403 | 7.218 | 10.425 | 17.643 |
| 3 | 67 | 103 | 173 | 81 | 59 | 629 | 769 | 527 | 116 | 473 | 1.116 | 611 | 242 | 1.205 | 2.058 | 3.325 | 5.383 |
| 12 | 393 | 734 | 1.139 | 180 | 231 | 2.486 | 2.897 | 1.526 | 312 | 1.293 | 3.131 | 1.718 | 936 | 4.513 | 7.167 | 11.365 | 18.532 |
| 29 | 313 | 1.034 | 1.376 | 283 | 227 | 2.803 | 3.313 | 1.550 | 385 | 1.890 | 3.825 | 1.862 | 925 | 5.727 | 8.514 | 12.936 | 21.450 |
| 17 | 703 | 1.435 | 2.155 | 265 | 368 | 3.441 | 4.074 | 1.721 | 470 | 1.752 | 3.943 | 2.003 | 1.541 | 6.628 | 10.172 | 15.445 | 25.617 |
| 16 | 606 | 2.196 | 2.818 | 129 | 200 | 3.204 | 3.533 | 713 | 219 | 992 | 1.924 | 858 | 1.025 | 6.392 | 8.275 | 11.657 | 19.932 |
| 101 | 3.183 | 7.801 | 11.085 | 1.358 | 1.583 | 18.084 | 21.025 | 9.096 | 2.275 | 9.143 | 20.514 | 10.555 | 7.041 | 35.028 | 52.624 | 79.179 | 131.803 |
| 28 | 376 | 700 | 1.104 | 235 | 274 | 2.491 | 3.000 | 2.311 | 343 | 2.118 | 4.772 | 2.574 | 993 | 5.309 | 8.876 | 13.725 | 22.601 |
| 4 | 30 | 77 | 111 | 66 | 48 | 484 | 598 | 633 | 53 | 724 | 1.410 | 703 | 131 | 1.285 | 2.119 | 2.204 | 4.323 |
| 4 | 37 | 38 | 79 | 140 | 34 | 450 | 624 | 795 | 83 | 745 | 1.623 | 939 | 154 | 1.233 | 2.326 | 2.638 | 4.964 |
| 36 | 443 | 815 | 1.294 | 441 | 356 | 3.425 | 4.222 | 3.739 | 479 | 3.587 | 7.805 | 4.216 | 1.278 | 7.827 | 13.321 | 18.567 | 31.888 |
| 12 | 404 | 2.192 | 2.608 | 162 | 158 | 1.648 | 1.968 | 779 | 250 | 993 | 2.022 | 953 | 812 | 4.833 | 6.598 | 8.611 | 15.209 |
| 8 | 587 | 1.892 | 2.487 | 175 | 249 | 1.933 | 2.357 | 899 | 307 | 1.117 | 2.323 | 1.082 | 1.143 | 4.942 | 7.167 | 9.791 | 16.958 |
| 22 | 761 | 1.861 | 2.644 | 162 | 215 | 1.773 | 2.150 | 791 | 293 | 960 | 2.044 | 975 | 1.269 | 4.594 | 6.838 | 8.741 | 15.579 |
| 16 | 900 | 3.042 | 3.958 | 168 | 299 | 2.649 | 3.116 | 1.029 | 371 | 1.340 | 2.740 | 1.213 | 1.570 | 7.031 | 9.814 | 11.614 | 21.428 |
| 34 | 1.102 | 3.325 | 4.461 | 337 | 398 | 3.910 | 4.645 | 1.882 | 474 | 2.187 | 4.543 | 2.253 | 1.974 | 9.422 | 13.649 | 15.678 | 29.327 |
| 22 | 830 | 3.497 | 4.349 | 148 | 186 | 2.439 | 2.773 | 755 | 263 | 1.141 | 2.159 | 925 | 1.279 | 7.077 | 9.281 | 9.867 | 19.148 |
| 19 | 340 | 1.345 | 1.704 | 86 | 84 | 656 | 826 | 656 | 162 | 537 | 1.355 | 761 | 586 | 2.538 | 3.885 | 4.120 | 8.005 |
| 15 | 801 | 2.376 | 3.192 | 103 | 177 | 1.539 | 1.824 | 1.097 | 264 | 879 | 2.240 | 1.220 | 1.242 | 4.794 | 7.256 | 10.122 | 17.378 |
| 148 | 5.725 | 19.530 | 25.403 | 1.346 | 1.766 | 16.547 | 19.659 | 7.888 | 2.384 | 9.154 | 19.426 | 9.382 | 9.875 | 45.231 | 64.488 | 78.544 | 143.032 |
| 7 | 607 | 1.425 | 2.039 | 70 | 126 | 1.228 | 1.424 | 810 | 132 | 717 | 1.659 | 887 | 865 | 3.370 | 5.122 | 6.988 | 12.110 |
| 9 | 751 | 2.388 | 3.148 | 110 | 114 | 1.186 | 1.410 | 1.157 | 187 | 1.216 | 2.560 | 1.276 | 1.052 | 4.790 | 7.118 | 7.162 | 14.280 |
| 12 | 579 | 2.041 | 2.632 | 53 | 127 | 650 | 830 | 753 | 132 | 693 | 1.578 | 818 | 838 | 3.384 | 5.040 | 5.013 | 10.053 |
| 15 | 782 | 1.931 | 2.728 | 84 | 160 | 822 | 1.066 | 761 | 139 | 636 | 1.536 | 860 | 1.081 | 3.989 | 5.330 | 6.027 | 11.357 |
| 43 | 2.719 | 7.785 | 10.547 | 317 | 527 | 3.886 | 4.730 | 3.481 | 590 | 3.262 | 7.333 | 3.841 | 3.836 | 14.933 | 22.610 | 25.190 | 47.800 |

Segue Tav. 154 — Iscritti e cancellati per settore di attività econ

Segue A — Da e per

| PROVINCIE E REGIONI | I S C R I T T I | | | | | | | | | | | | | | | | CONDIZIONI NON PROFESSIONALI | T O T A L E |
|-----------------------------------|------------------------------------------|--------------------------|------------------------------------------|---------------|------------------------------------------|--------------------------|------------------------------------------|---------------|------------------------------------------|--------------------------|------------------------------------------|---------------|------------------------------------------|--------------------------|------------------------------------------|---------------|---------------------------------|---------------|
| | AGRICOLTURA | | | | INDUSTRIA | | | | ALTRE ATTIVITÀ | | | | TOTALE | | | | | |
| | Imprenditori, diri- genti e impiegati | Lavoratori in proprio | Lavoratori dipen- denti e coadiuvanti | Totale | Imprenditori, diri- genti e impiegati | Lavoratori in proprio | Lavoratori dipen- denti e coadiuvanti | Totale | Imprenditori, diri- genti e impiegati | Lavoratori in proprio | Lavoratori dipen- denti e coadiuvanti | Totale | Imprenditori, diri- genti e impiegati | Lavoratori in proprio | Lavoratori dipen- denti e coadiuvanti | Totale | | |
| Massa-Carrara | — | 36 | 82 | 118 | 44 | 26 | 412 | 482 | 372 | 95 | 247 | 714 | 416 | 157 | 741 | 1.314 | 2.133 | 3.44 |
| Lucca | 6 | 207 | 261 | 474 | 83 | 96 | 1.059 | 1.238 | 685 | 220 | 593 | 1.498 | 774 | 523 | 1.913 | 3.210 | 5.121 | 8.33 |
| Pistoia | 9 | 322 | 437 | 768 | 35 | 104 | 995 | 1.134 | 433 | 108 | 332 | 873 | 477 | 534 | 1.764 | 2.775 | 4.219 | 6.99 |
| Firenze | 33 | 944 | 2.662 | 3.639 | 365 | 510 | 5.154 | 6.029 | 2.068 | 602 | 2.780 | 5.450 | 2.466 | 2.056 | 10.596 | 15.118 | 18.835 | 33.95 |
| Livorno | 14 | 278 | 511 | 803 | 105 | 100 | 761 | 966 | 765 | 126 | 984 | 1.875 | 884 | 504 | 2.256 | 3.644 | 5.567 | 9.21 |
| Pisa | 16 | 562 | 1.221 | 1.799 | 76 | 110 | 1.223 | 1.409 | 874 | 124 | 936 | 1.934 | 966 | 796 | 3.380 | 5.142 | 6.886 | 12.02 |
| Arezzo | 26 | 450 | 1.093 | 1.569 | 36 | 89 | 794 | 919 | 586 | 109 | 483 | 1.178 | 648 | 648 | 2.370 | 3.666 | 4.878 | 8.54 |
| Siena | 40 | 608 | 1.783 | 2.431 | 28 | 75 | 633 | 736 | 604 | 90 | 549 | 1.243 | 672 | 773 | 2.965 | 4.410 | 5.100 | 9.51 |
| Grosseto | 19 | 191 | 435 | 645 | 61 | 56 | 417 | 534 | 705 | 102 | 431 | 1.238 | 785 | 349 | 1.283 | 2.417 | 4.423 | 6.84 |
| Toscana | 163 | 3.598 | 8.485 | 12.246 | 833 | 1.166 | 11.448 | 13.447 | 7.092 | 1.576 | 7.335 | 16.003 | 8.088 | 6.340 | 27.268 | 41.696 | 57.162 | 98.85 |
| Perugia | 18 | 640 | 1.712 | 2.370 | 81 | 111 | 993 | 1.185 | 1.383 | 123 | 787 | 2.293 | 1.482 | 874 | 3.492 | 5.848 | 7.708 | 13.55 |
| Terni | 12 | 170 | 492 | 674 | 64 | 52 | 550 | 666 | 495 | 78 | 387 | 960 | 571 | 300 | 1.429 | 2.300 | 3.463 | 5.76 |
| Umbria | 30 | 810 | 2.204 | 3.044 | 145 | 163 | 1.543 | 1.851 | 1.878 | 201 | 1.174 | 3.253 | 2.053 | 1.174 | 4.921 | 8.148 | 11.171 | 19.31 |
| Viterbo | 8 | 186 | 572 | 766 | 15 | 68 | 315 | 398 | 629 | 78 | 479 | 1.186 | 652 | 332 | 1.366 | 2.350 | 3.854 | 6.20 |
| Rieti | 3 | 123 | 213 | 339 | 17 | 43 | 189 | 249 | 428 | 39 | 302 | 769 | 448 | 205 | 704 | 1.357 | 2.111 | 3.46 |
| Roma | 18 | 546 | 1.785 | 2.349 | 273 | 528 | 6.904 | 7.705 | 9.272 | 1.134 | 11.423 | 21.829 | 9.563 | 2.208 | 20.112 | 31.883 | 46.480 | 78.36 |
| Latina | 9 | 158 | 484 | 651 | 57 | 109 | 728 | 894 | 763 | 140 | 487 | 1.390 | 829 | 407 | 1.699 | 2.935 | 5.075 | 8.01 |
| Frosinone | 1 | 231 | 466 | 685 | 47 | 86 | 705 | 838 | 945 | 127 | 476 | 1.548 | 993 | 431 | 1.647 | 3.071 | 4.713 | 7.78 |
| Lazio | 39 | 1.218 | 3.520 | 4.790 | 409 | 834 | 8.841 | 10.084 | 12.037 | 1.518 | 13.167 | 26.722 | 12.485 | 3.583 | 25.528 | 41.596 | 62.233 | 103.82 |
| Caserta | 18 | 369 | 1.027 | 1.414 | 72 | 193 | 1.557 | 1.822 | 1.467 | 183 | 815 | 2.465 | 1.557 | 745 | 3.399 | 5.701 | 8.337 | 14.03 |
| Benevento | 16 | 338 | 883 | 1.237 | 14 | 94 | 358 | 466 | 629 | 81 | 422 | 1.132 | 659 | 513 | 1.663 | 2.805 | 3.539 | 6.37 |
| Napoli | 17 | 269 | 862 | 1.148 | 436 | 422 | 4.859 | 5.717 | 5.170 | 696 | 4.407 | 10.273 | 5.623 | 1.387 | 10.128 | 17.138 | 32.149 | 49.28 |
| Avellino | 2 | 332 | 952 | 1.286 | 32 | 157 | 691 | 880 | 1.008 | 114 | 665 | 1.787 | 1.042 | 603 | 2.308 | 3.953 | 5.289 | 9.24 |
| Salerno | 11 | 605 | 1.850 | 2.466 | 97 | 266 | 2.397 | 2.760 | 1.894 | 334 | 1.420 | 3.648 | 2.002 | 1.205 | 5.667 | 8.874 | 12.544 | 21.41 |
| Campania | 64 | 1.913 | 5.574 | 7.551 | 651 | 1.132 | 9.862 | 11.645 | 10.168 | 1.408 | 7.729 | 19.305 | 10.883 | 4.453 | 23.165 | 38.501 | 61.858 | 100.35 |
| L'Aquila | 4 | 148 | 170 | 322 | 38 | 68 | 416 | 522 | 911 | 106 | 552 | 1.569 | 953 | 322 | 1.138 | 2.413 | 3.562 | 5.97 |
| Teramo | 7 | 392 | 747 | 1.146 | 20 | 154 | 505 | 679 | 483 | 87 | 316 | 886 | 510 | 633 | 1.568 | 2.711 | 4.548 | 7.25 |
| Pescara | 3 | 254 | 386 | 643 | 48 | 95 | 483 | 626 | 568 | 161 | 508 | 1.237 | 619 | 510 | 1.377 | 2.506 | 4.438 | 6.94 |
| Chieti | 5 | 416 | 653 | 1.074 | 31 | 109 | 545 | 685 | 758 | 97 | 382 | 1.237 | 794 | 622 | 1.580 | 2.996 | 4.663 | 7.65 |
| Campobasso | 9 | 442 | 1.034 | 1.485 | 19 | 44 | 341 | 404 | 668 | 110 | 422 | 1.200 | 696 | 596 | 1.797 | 3.089 | 3.418 | 6.50 |
| Abruzzi e Molise | 28 | 1.652 | 2.990 | 4.670 | 156 | 470 | 2.290 | 2.916 | 3.388 | 561 | 2.180 | 6.129 | 3.572 | 2.683 | 7.460 | 13.715 | 20.629 | 34.34 |
| Foggia | 13 | 426 | 1.311 | 1.750 | 40 | 152 | 697 | 889 | 1.235 | 171 | 938 | 2.344 | 1.288 | 749 | 2.946 | 4.983 | 6.929 | 11.91 |
| Bari | 37 | 262 | 1.294 | 1.593 | 116 | 255 | 1.406 | 1.777 | 2.289 | 264 | 1.861 | 4.414 | 2.442 | 781 | 4.561 | 7.784 | 12.064 | 19.84 |
| Taranto | 11 | 147 | 1.094 | 1.252 | 37 | 107 | 590 | 734 | 1.107 | 126 | 706 | 1.939 | 1.155 | 380 | 2.390 | 3.925 | 5.988 | 9.91 |
| Brindisi | 6 | 95 | 1.159 | 1.260 | 21 | 81 | 388 | 490 | 596 | 93 | 415 | 1.104 | 623 | 269 | 1.962 | 2.854 | 3.124 | 5.97 |
| Lecce | 6 | 147 | 1.441 | 1.594 | 27 | 164 | 1.342 | 1.533 | 1.183 | 151 | 721 | 2.055 | 1.216 | 462 | 3.504 | 5.182 | 5.291 | 10.47 |
| Puglia | 73 | 1.077 | 6.299 | 7.449 | 241 | 759 | 4.423 | 5.423 | 6.410 | 805 | 4.641 | 11.856 | 6.724 | 2.641 | 15.363 | 24.728 | 33.396 | 58.12 |
| Potenza | 4 | 351 | 953 | 1.308 | 19 | 131 | 500 | 650 | 837 | 85 | 581 | 1.503 | 860 | 567 | 2.034 | 3.461 | 3.817 | 7.27 |
| Matera | 13 | 130 | 532 | 675 | 26 | 56 | 380 | 462 | 485 | 59 | 269 | 813 | 524 | 245 | 1.181 | 1.950 | 2.530 | 4.48 |
| Basilicata | 17 | 481 | 1.485 | 1.983 | 45 | 187 | 880 | 1.112 | 1.322 | 144 | 850 | 2.316 | 1.384 | 812 | 3.215 | 5.411 | 6.347 | 11.71 |
| Cosenza | 9 | 310 | 1.568 | 1.887 | 60 | 204 | 1.293 | 1.557 | 1.431 | 184 | 1.022 | 2.637 | 1.500 | 698 | 3.883 | 6.081 | 8.850 | 14.91 |
| Catanzaro | 7 | 272 | 1.125 | 1.404 | 39 | 161 | 964 | 1.164 | 1.441 | 172 | 1.215 | 2.828 | 1.487 | 605 | 3.304 | 5.396 | 7.211 | 12.60 |
| Reggio di Calabria | 8 | 114 | 1.202 | 1.324 | 30 | 164 | 988 | 1.182 | 1.157 | 156 | 951 | 2.264 | 1.195 | 434 | 3.141 | 4.770 | 5.986 | 10.71 |
| Calabria | 24 | 696 | 3.895 | 4.615 | 129 | 529 | 3.245 | 3.903 | 4.029 | 512 | 3.188 | 7.729 | 4.182 | 1.737 | 10.328 | 16.247 | 22.047 | 38.21 |
| Trapani | 4 | 92 | 330 | 426 | 26 | 80 | 684 | 790 | 878 | 120 | 559 | 1.557 | 908 | 292 | 1.573 | 2.773 | 4.884 | 7.61 |
| Palermo | 8 | 255 | 807 | 1.070 | 68 | 202 | 1.728 | 1.998 | 2.606 | 293 | 2.044 | 4.943 | 2.682 | 750 | 4.579 | 8.011 | 13.421 | 21.41 |
| Messina | 16 | 185 | 1.345 | 1.546 | 46 | 180 | 903 | 1.129 | 1.894 | 191 | 1.349 | 3.434 | 1.956 | 556 | 3.597 | 6.109 | 9.126 | 15.21 |
| Agrigento | 6 | 106 | 374 | 486 | 27 | 107 | 708 | 842 | 909 | 119 | 642 | 1.670 | 942 | 332 | 1.724 | 2.998 | 5.309 | 8.31 |
| Caltanissetta | 6 | 71 | 244 | 321 | 55 | 54 | 544 | 653 | 566 | 56 | 348 | 970 | 627 | 181 | 1.136 | 1.944 | 3.591 | 5.51 |
| Enna | 5 | 112 | 255 | 372 | 12 | 60 | 359 | 431 | 461 | 56 | 272 | 789 | 478 | 228 | 886 | 1.592 | 2.663 | 4.21 |
| Catania | 19 | 188 | 2.209 | 2.416 | 92 | 337 | 1.776 | 2.205 | 1.993 | 419 | 1.607 | 4.019 | 2.104 | 944 | 5.592 | 8.640 | 13.844 | 22.41 |
| Ragusa | 2 | 116 | 318 | 436 | 22 | 60 | 431 | 513 | 493 | 55 | 283 | 831 | 517 | 231 | 1.032 | 1.780 | 3.372 | 5.11 |
| Siracusa | 5 | 88 | 557 | 650 | 127 | 115 | 939 | 1.181 | 780 | 96 | 425 | 1.301 | 912 | 299 | 1.921 | 3.132 | 5.632 | 8.71 |
| Sicilia | 71 | 1.213 | 6.439 | 7.723 | 475 | 1.195 | 8.072 | 9.742 | 10.580 | 1.405 | 7.529 | 19.514 | 11.126 | 3.813 | 22.040 | 36.979 | 61.842 | 98.81 |
| Sassari | 5 | 213 | 750 | 968 | 43 | 85 | 681 | 809 | 1.165 | 158 | 856 | 2.179 | 1.213 | 456 | 2.287 | 3.956 | 6.296 | 10.21 |
| Nuoro | 5 | 84 | 271 | 360 | 23 | 82 | 472 | 577 | 721 | 80 | 844 | 1.645 | 749 | 246 | 1.587 | 2.582 | 3.575 | 6.11 |
| Castellari | 43 | 262 | 1.167 | 1.472 | 181 | 268 | 2.225 | 2.674 | | | | | | | | | | |

nica e posizione professionale o condizione - Provincie e Regioni

Itri Comuni

C A N C E L L A T I

| AGRICOLTURA | | | | INDUSTRIA | | | | ALTRE ATTIVITÀ | | | | TOTALE | | | | CONDIZIONI NON PROFESSIONALI | T O T A L E |
|------------------------------------------|--------------------------|------------------------------------------|----------------|------------------------------------------|--------------------------|------------------------------------------|----------------|------------------------------------------|--------------------------|------------------------------------------|----------------|------------------------------------------|--------------------------|------------------------------------------|----------------|------------------------------|------------------|
| Imprenditori, diri- genti e impiegati | Lavoratori in proprio | Lavoratori dipen- denti e coadiuvanti | Totale | Imprenditori, diri- genti e impiegati | Lavoratori in proprio | Lavoratori dipen- denti e coadiuvanti | Totale | Imprenditori, diri- genti e impiegati | Lavoratori in proprio | Lavoratori dipen- denti e coadiuvanti | Totale | Imprenditori, diri- genti e impiegati | Lavoratori in proprio | Lavoratori dipen- denti e coadiuvanti | Totale | | |
| 2 | 42 | 126 | 170 | 63 | 38 | 679 | 780 | 419 | 172 | 435 | 1.026 | 484 | 252 | 1.240 | 1.976 | 2.932 | 4.908 |
| 9 | 168 | 235 | 412 | 99 | 94 | 1.011 | 1.204 | 714 | 183 | 614 | 1.511 | 822 | 445 | 1.860 | 3.127 | 4.868 | 7.995 |
| 4 | 160 | 244 | 408 | 60 | 103 | 882 | 1.045 | 442 | 144 | 400 | 986 | 506 | 407 | 1.526 | 2.439 | 3.559 | 5.998 |
| 35 | 698 | 1.885 | 2.618 | 341 | 345 | 3.803 | 4.489 | 1.964 | 449 | 1.857 | 4.270 | 2.340 | 1.492 | 7.545 | 11.377 | 14.417 | 25.794 |
| 13 | 163 | 331 | 507 | 138 | 61 | 795 | 994 | 822 | 115 | 882 | 1.819 | 973 | 339 | 2.008 | 3.320 | 4.825 | 8.145 |
| 17 | 486 | 1.082 | 1.585 | 117 | 128 | 1.381 | 1.626 | 829 | 171 | 725 | 1.725 | 963 | 785 | 3.188 | 4.936 | 6.762 | 11.698 |
| 22 | 487 | 1.306 | 1.815 | 52 | 113 | 1.339 | 1.504 | 747 | 146 | 887 | 1.780 | 821 | 746 | 3.532 | 5.099 | 6.543 | 11.642 |
| 31 | 659 | 1.984 | 2.674 | 70 | 93 | 873 | 1.036 | 698 | 108 | 788 | 1.594 | 799 | 860 | 3.645 | 5.304 | 6.029 | 11.333 |
| 20 | 208 | 525 | 733 | 66 | 68 | 626 | 760 | 535 | 99 | 598 | 1.232 | 621 | 375 | 1.749 | 2.745 | 4.479 | 7.224 |
| 153 | 3.071 | 7.718 | 10.942 | 1.006 | 1.043 | 11.389 | 13.438 | 7.170 | 1.587 | 7.186 | 15.943 | 8.329 | 5.701 | 26.293 | 40.323 | 54.414 | 94.737 |
| 30 | 660 | 1.809 | 2.499 | 107 | 152 | 1.577 | 1.836 | 1.433 | 232 | 1.517 | 3.182 | 1.570 | 1.044 | 4.903 | 7.517 | 10.002 | 17.519 |
| 7 | 185 | 531 | 723 | 53 | 50 | 575 | 678 | 513 | 73 | 575 | 1.161 | 573 | 308 | 1.681 | 2.562 | 3.692 | 6.254 |
| 37 | 845 | 2.340 | 3.222 | 160 | 202 | 2.152 | 2.514 | 1.946 | 305 | 2.092 | 4.343 | 2.143 | 1.352 | 6.584 | 10.079 | 13.694 | 23.773 |
| 5 | 181 | 522 | 708 | 33 | 68 | 535 | 636 | 726 | 92 | 937 | 1.755 | 764 | 341 | 1.994 | 3.099 | 4.590 | 7.689 |
| 2 | 118 | 299 | 419 | 34 | 51 | 614 | 699 | 541 | 88 | 933 | 1.562 | 577 | 257 | 1.846 | 2.680 | 3.766 | 6.446 |
| 26 | 361 | 735 | 1.122 | 465 | 316 | 2.845 | 3.626 | 6.499 | 437 | 4.160 | 11.096 | 6.990 | 1.114 | 7.740 | 15.844 | 22.029 | 37.873 |
| 4 | 171 | 490 | 665 | 48 | 97 | 879 | 1.024 | 753 | 114 | 818 | 1.685 | 805 | 382 | 2.187 | 3.374 | 5.580 | 8.954 |
| 4 | 266 | 593 | 863 | 56 | 116 | 1.135 | 1.307 | 1.058 | 141 | 1.262 | 2.461 | 1.118 | 523 | 2.990 | 4.631 | 6.583 | 11.214 |
| 41 | 1.097 | 2.639 | 3.777 | 636 | 648 | 6.008 | 7.292 | 9.577 | 872 | 8.110 | 18.559 | 10.254 | 2.617 | 16.757 | 29.628 | 42.548 | 72.176 |
| 11 | 343 | 1.068 | 1.422 | 99 | 194 | 1.860 | 2.153 | 1.716 | 233 | 1.645 | 3.594 | 1.826 | 770 | 4.573 | 7.169 | 10.047 | 17.216 |
| 17 | 445 | 1.090 | 1.552 | 39 | 124 | 776 | 939 | 887 | 97 | 1.033 | 2.017 | 943 | 666 | 2.899 | 4.508 | 5.201 | 9.709 |
| 22 | 315 | 1.009 | 1.346 | 486 | 503 | 5.154 | 6.143 | 5.140 | 871 | 3.944 | 9.955 | 5.648 | 1.689 | 10.107 | 17.444 | 30.597 | 48.041 |
| 6 | 438 | 1.198 | 1.642 | 68 | 223 | 1.501 | 1.792 | 1.326 | 165 | 1.509 | 3.000 | 1.400 | 826 | 4.208 | 6.434 | 8.417 | 14.851 |
| 16 | 688 | 2.013 | 2.717 | 115 | 302 | 2.917 | 3.334 | 2.148 | 370 | 2.077 | 4.595 | 2.279 | 1.360 | 7.007 | 10.646 | 14.182 | 24.828 |
| 72 | 2.229 | 6.378 | 8.679 | 807 | 1.346 | 12.208 | 14.361 | 11.217 | 1.736 | 10.208 | 23.161 | 12.096 | 5.311 | 28.794 | 46.201 | 68.444 | 114.645 |
| 9 | 164 | 270 | 443 | 64 | 82 | 827 | 973 | 1.135 | 176 | 1.202 | 2.513 | 1.208 | 422 | 2.299 | 3.929 | 5.484 | 9.413 |
| 5 | 463 | 925 | 1.393 | 36 | 105 | 732 | 873 | 644 | 145 | 627 | 1.416 | 685 | 713 | 2.284 | 3.682 | 6.355 | 10.037 |
| 3 | 226 | 480 | 709 | 61 | 77 | 636 | 774 | 616 | 111 | 537 | 1.264 | 680 | 414 | 1.653 | 2.747 | 4.588 | 7.335 |
| 6 | 445 | 736 | 1.187 | 69 | 151 | 874 | 1.094 | 956 | 121 | 762 | 1.839 | 1.031 | 717 | 2.372 | 4.120 | 5.969 | 10.089 |
| 7 | 424 | 1.048 | 1.479 | 45 | 140 | 778 | 963 | 904 | 143 | 789 | 1.836 | 956 | 707 | 2.615 | 4.278 | 4.820 | 9.978 |
| 30 | 1.722 | 3.459 | 5.211 | 275 | 555 | 3.847 | 4.677 | 4.255 | 696 | 3.917 | 8.868 | 4.560 | 2.973 | 11.223 | 18.756 | 27.216 | 45.972 |
| 16 | 399 | 1.401 | 1.816 | 108 | 253 | 3.231 | 3.592 | 1.475 | 252 | 1.735 | 3.462 | 1.599 | 904 | 6.367 | 8.870 | 11.946 | 20.816 |
| 27 | 310 | 1.362 | 1.699 | 216 | 341 | 3.654 | 4.211 | 2.828 | 461 | 2.730 | 6.019 | 3.071 | 1.112 | 7.746 | 11.929 | 16.260 | 28.189 |
| 13 | 169 | 1.129 | 1.311 | 65 | 174 | 1.350 | 1.589 | 1.374 | 174 | 1.182 | 2.730 | 1.452 | 517 | 3.661 | 5.630 | 7.811 | 13.441 |
| 10 | 96 | 1.078 | 1.181 | 45 | 98 | 826 | 969 | 751 | 101 | 826 | 1.678 | 803 | 295 | 2.730 | 3.828 | 4.168 | 7.996 |
| 7 | 148 | 1.483 | 1.641 | 67 | 204 | 1.831 | 2.102 | 1.494 | 214 | 1.631 | 3.339 | 1.571 | 566 | 4.945 | 7.082 | 6.718 | 13.800 |
| 73 | 1.122 | 6.453 | 7.648 | 501 | 1.070 | 10.892 | 12.463 | 7.922 | 1.202 | 8.104 | 17.228 | 8.496 | 3.394 | 25.449 | 37.339 | 46.903 | 84.242 |
| 6 | 410 | 1.224 | 1.640 | 57 | 182 | 1.524 | 1.763 | 1.080 | 117 | 1.031 | 2.228 | 1.143 | 709 | 3.779 | 5.631 | 6.447 | 12.078 |
| 7 | 133 | 589 | 729 | 22 | 68 | 641 | 731 | 481 | 64 | 426 | 971 | 510 | 265 | 1.656 | 2.431 | 3.243 | 5.674 |
| 13 | 543 | 1.813 | 2.369 | 79 | 250 | 2.165 | 2.494 | 1.561 | 181 | 1.457 | 3.199 | 1.653 | 974 | 5.435 | 8.062 | 9.690 | 17.752 |
| 8 | 328 | 1.706 | 2.042 | 78 | 237 | 1.839 | 2.154 | 1.601 | 195 | 1.598 | 3.394 | 1.687 | 760 | 5.143 | 7.590 | 10.409 | 17.999 |
| 7 | 278 | 1.336 | 1.621 | 73 | 240 | 2.396 | 2.709 | 1.647 | 198 | 1.693 | 3.538 | 1.727 | 716 | 5.425 | 7.868 | 11.174 | 19.042 |
| 6 | 132 | 1.145 | 1.283 | 76 | 237 | 2.500 | 2.813 | 1.514 | 206 | 1.492 | 3.212 | 1.596 | 575 | 5.137 | 7.308 | 10.055 | 17.363 |
| 21 | 738 | 4.187 | 4.946 | 227 | 714 | 6.735 | 7.676 | 4.762 | 599 | 4.783 | 10.144 | 5.010 | 2.051 | 15.705 | 22.766 | 31.638 | 54.404 |
| 4 | 124 | 407 | 535 | 46 | 111 | 940 | 1.097 | 1.095 | 125 | 921 | 2.141 | 1.145 | 360 | 2.268 | 3.773 | 5.984 | 9.757 |
| 12 | 376 | 1.148 | 1.536 | 150 | 308 | 2.733 | 3.191 | 2.584 | 377 | 2.719 | 5.680 | 2.746 | 1.061 | 6.600 | 10.407 | 15.796 | 26.203 |
| 14 | 219 | 1.588 | 1.821 | 106 | 275 | 1.739 | 2.120 | 2.230 | 268 | 1.966 | 4.464 | 2.350 | 762 | 5.293 | 8.405 | 11.213 | 19.618 |
| 5 | 144 | 462 | 611 | 41 | 158 | 1.242 | 1.441 | 1.286 | 169 | 1.051 | 2.506 | 1.332 | 471 | 2.755 | 4.558 | 7.028 | 11.586 |
| 4 | 98 | 374 | 476 | 34 | 78 | 1.150 | 1.262 | 688 | 91 | 682 | 1.461 | 726 | 267 | 2.206 | 3.199 | 5.005 | 8.204 |
| 5 | 122 | 440 | 567 | 22 | 91 | 1.103 | 1.216 | 636 | 88 | 530 | 1.254 | 663 | 301 | 2.073 | 3.037 | 5.103 | 8.140 |
| 22 | 184 | 1.942 | 2.148 | 106 | 296 | 1.864 | 2.266 | 2.156 | 360 | 1.501 | 4.017 | 2.284 | 840 | 5.307 | 8.431 | 12.857 | 21.288 |
| 4 | 129 | 359 | 492 | 42 | 65 | 603 | 710 | 593 | 67 | 411 | 1.071 | 639 | 261 | 1.373 | 2.273 | 3.762 | 6.035 |
| 5 | 104 | 447 | 556 | 45 | 101 | 797 | 943 | 868 | 118 | 594 | 1.580 | 918 | 323 | 1.838 | 3.079 | 5.356 | 8.435 |
| 75 | 1.500 | 7.167 | 8.742 | 592 | 1.483 | 12.171 | 14.246 | 12.136 | 1.663 | 10.375 | 24.174 | 12.803 | 4.646 | 29.713 | 47.162 | 72.104 | 119.266 |
| 8 | 225 | 781 | 1.014 | 42 | 93 | 918 | 1.053 | 1.206 | 166 | 1.281 | 2.653 | 1.256 | 484 | 2.980 | 4.720 | 6.826 | 11.546 |
| 8 | 150 | 417 | 575 | 27 | 100 | 602 | 729 | 803 | 111 | 1.006 | 1.920 | 838 | 361 | 2.025 | 3.224 | 4.318 | 7.542 |
| 29 | 259 | 1.171 | 1.459 | 185 | 258 | 2.902 | 3.345 | 1.734 | 337 | 2.419 | 4.490 | 1.948 | 854 | 6.492 | 9.294 | 16.031 | 25.325 |
| 45 | 634 | 2.369 | 3.048 | 254 | 451 | 4.422 | 5.127 | 3.743 | 614 | 4.706 | 9.063 | 4.042 | 1.699 | 11.497 | 17.238 | 27.175 | 44.413 |
| .081 | 32.865 | 104.707 | 138.653 | 15.429 | 17.073 | 181.863 | 214.365 | 117.826 | 24.005 | 116.197 | 258.028 | 134.336 | 73.943 | 402.767 | 611.046 | 827.266 | 1.438.312 |

Segue Tav. 154 — Iscritti e cancellati per settore di attività econo

B - Da e per

| PROVINCIE E REGIONI | I S C R I T T I | | | | | | | | | | | | | | | | CONDIZIONI NON PROFESSIONALI | T O T A L E |
|---------------------------------|------------------------------------------|--------------------------|------------------------------------------|------------|------------------------------------------|--------------------------|------------------------------------------|------------|------------------------------------------|--------------------------|------------------------------------------|------------|------------------------------------------|--------------------------|------------------------------------------|--------------|---------------------------------|--------------|
| | AGRICOLTURA | | | | INDUSTRIA | | | | ALTRE ATTIVITÀ | | | | TOTALE | | | | | |
| | Imprenditori, diri- genti e impiegati | Lavoratori in proprio | Lavoratori dipen- denti e coadiuvanti | Totale | Imprenditori, diri- genti e impiegati | Lavoratori in proprio | Lavoratori dipen- denti e coadiuvanti | Totale | Imprenditori, diri- genti e impiegati | Lavoratori in proprio | Lavoratori dipen- denti e coadiuvanti | Totale | Imprenditori, diri- genti e impiegati | Lavoratori in proprio | Lavoratori dipen- denti e coadiuvanti | Totale | | |
| Torino | — | 9 | 14 | 23 | 102 | 23 | 316 | 441 | 282 | 35 | 78 | 395 | 384 | 67 | 408 | 859 | 1.076 | 1.935 |
| Vercelli | — | 5 | 5 | 10 | 10 | 12 | 57 | 79 | 18 | 4 | 11 | 33 | 28 | 21 | 73 | 122 | 240 | 362 |
| Novara | — | — | 1 | 1 | 2 | 11 | 44 | 57 | 2 | 12 | 18 | 32 | 4 | 23 | 63 | 90 | 202 | 292 |
| Cuneo | 2 | 31 | 23 | 56 | 7 | 6 | 32 | 45 | 10 | 6 | 9 | 25 | 19 | 43 | 64 | 126 | 153 | 279 |
| Asti | — | 3 | 3 | 6 | 1 | — | 15 | 21 | 4 | 5 | 2 | 11 | 5 | 13 | 20 | 38 | 95 | 133 |
| Alessandria | 1 | 10 | 5 | 16 | 7 | 5 | 81 | 93 | 8 | 7 | 12 | 27 | 16 | 22 | 98 | 136 | 180 | 316 |
| Piemonte | 3 | 58 | 51 | 112 | 129 | 62 | 545 | 736 | 324 | 69 | 130 | 523 | 456 | 189 | 726 | 1.371 | 1.946 | 3.317 |
| Valle d'Aosta | 1 | 8 | 2 | 11 | — | 3 | 8 | 11 | 1 | 1 | 7 | 9 | 2 | 12 | 17 | 31 | 59 | 90 |
| Imperia | — | 29 | 9 | 38 | 5 | 4 | 33 | 42 | 30 | 32 | 20 | 82 | 35 | 65 | 62 | 162 | 260 | 422 |
| Savona | — | 2 | 4 | 6 | — | 3 | 21 | 24 | 14 | 17 | 16 | 47 | 14 | 22 | 41 | 77 | 141 | 218 |
| Genova | — | 15 | 6 | 21 | 33 | 8 | 70 | 111 | 69 | 35 | 47 | 151 | 102 | 58 | 123 | 283 | 651 | 934 |
| La Spezia | — | 1 | — | 1 | — | — | 12 | 13 | 11 | — | 3 | 14 | 12 | 1 | 15 | 28 | 56 | 84 |
| Liguria | — | 47 | 19 | 66 | 39 | 15 | 136 | 190 | 124 | 84 | 86 | 294 | 163 | 146 | 241 | 550 | 1.108 | 1.658 |
| Varese | — | 1 | — | 1 | 28 | 9 | 81 | 118 | 25 | 6 | 10 | 41 | 53 | 16 | 91 | 160 | 284 | 444 |
| Como | — | 1 | 6 | 7 | 18 | 7 | 30 | 55 | 20 | 7 | 10 | 37 | 38 | 15 | 46 | 99 | 189 | 288 |
| Sondrio | — | 12 | 9 | 21 | 2 | 1 | 23 | 26 | 2 | 4 | 1 | 7 | 4 | 17 | 33 | 54 | 70 | 124 |
| Milano | 4 | — | 2 | 6 | 214 | 29 | 185 | 428 | 277 | 78 | 79 | 434 | 495 | 107 | 266 | 868 | 1.616 | 2.484 |
| Bergamo | — | 4 | 14 | 18 | 12 | 3 | 63 | 78 | 14 | 8 | 12 | 34 | 26 | 15 | 89 | 130 | 234 | 364 |
| Brescia | 1 | 9 | 4 | 14 | 11 | 4 | 46 | 61 | 14 | 8 | 9 | 31 | 26 | 21 | 59 | 106 | 286 | 392 |
| Pavia | — | 3 | 5 | 8 | 7 | — | 11 | 18 | 5 | 2 | 2 | 9 | 7 | 5 | 18 | 35 | 60 | 95 |
| Cremona | — | 1 | — | 1 | 2 | — | 12 | 14 | 5 | 1 | 1 | 7 | 2 | 13 | 22 | 43 | 65 | 95 |
| Mantova | — | 2 | 2 | 4 | — | — | 9 | 9 | 5 | 4 | 1 | 10 | 5 | 6 | 12 | 23 | 55 | 78 |
| Lombardia | 5 | 33 | 42 | 80 | 294 | 53 | 460 | 807 | 367 | 118 | 125 | 610 | 666 | 204 | 627 | 1.497 | 2.837 | 4.334 |
| Bolzano - Bozen | 1 | 3 | 6 | 10 | 7 | 2 | 38 | 47 | 39 | 9 | 21 | 69 | 47 | 14 | 65 | 126 | 277 | 403 |
| Trento | 1 | 22 | 7 | 30 | 8 | 14 | 45 | 67 | 21 | 9 | 9 | 39 | 30 | 45 | 61 | 136 | 221 | 357 |
| Trentino-A. A. | 2 | 25 | 13 | 40 | 15 | 16 | 83 | 114 | 60 | 18 | 30 | 108 | 77 | 59 | 126 | 262 | 498 | 760 |
| Verona | 1 | 5 | 10 | 16 | 12 | 8 | 47 | 67 | 37 | 4 | 9 | 50 | 50 | 17 | 66 | 133 | 240 | 373 |
| Vicenza | 1 | 30 | 31 | 62 | 16 | 10 | 216 | 242 | 18 | 10 | 18 | 46 | 35 | 50 | 265 | 350 | 564 | 914 |
| Belluno | — | 1 | — | 1 | — | 2 | 37 | 39 | 2 | 8 | 6 | 16 | 2 | 11 | 43 | 56 | 146 | 202 |
| Treviso | — | 74 | 56 | 130 | 2 | 25 | 216 | 243 | 17 | 20 | 35 | 72 | 19 | 119 | 307 | 445 | 623 | 1.066 |
| Venezia | — | 6 | 9 | 15 | 10 | 9 | 83 | 102 | 34 | 18 | 14 | 66 | 44 | 33 | 106 | 183 | 317 | 500 |
| Padova | 2 | 16 | 16 | 34 | 6 | 9 | 51 | 66 | 34 | 9 | 9 | 52 | 42 | 34 | 76 | 152 | 220 | 377 |
| Rovigo | — | — | 2 | 2 | — | — | 11 | 11 | 1 | — | — | 1 | 1 | — | 13 | 14 | 27 | 41 |
| Veneto | 4 | 132 | 124 | 260 | 46 | 63 | 661 | 770 | 143 | 69 | 91 | 303 | 193 | 264 | 876 | 1.333 | 2.137 | 3.470 |
| Udine | 1 | 73 | 24 | 98 | 20 | 35 | 345 | 400 | 19 | 28 | 52 | 99 | 40 | 136 | 421 | 597 | 1.036 | 1.630 |
| Gorizia | — | 1 | 3 | 4 | 5 | 3 | 42 | 50 | 8 | 7 | 16 | 31 | 13 | 11 | 61 | 85 | 220 | 301 |
| Trieste | — | 6 | 46 | 52 | 13 | 11 | 254 | 278 | 70 | 15 | 135 | 220 | 83 | 32 | 435 | 550 | 853 | 1.400 |
| Friuli-Ven. G. | 1 | 80 | 73 | 154 | 38 | 49 | 641 | 728 | 97 | 50 | 203 | 350 | 136 | 179 | 917 | 1.232 | 2.109 | 3.340 |
| Piacenza | 1 | 10 | 4 | 15 | 7 | 5 | 27 | 39 | 14 | 2 | 7 | 23 | 22 | 17 | 38 | 77 | 134 | 211 |
| Parma | — | 9 | 2 | 11 | 8 | 6 | 36 | 50 | 8 | 8 | 7 | 23 | 16 | 23 | 45 | 84 | 165 | 241 |
| Reggio nell'Emilia | — | 2 | 5 | 7 | 2 | 3 | 23 | 28 | 2 | 2 | 3 | 7 | 4 | 7 | 31 | 42 | 83 | 121 |
| Modena | 3 | 5 | 8 | 6 | 6 | 6 | 33 | 45 | 2 | 3 | 9 | 14 | 8 | 12 | 47 | 67 | 128 | 191 |
| Bologna | — | 2 | 4 | 6 | 14 | 6 | 37 | 57 | 30 | 15 | 25 | 70 | 44 | 23 | 66 | 133 | 238 | 371 |
| Ferrara | — | 1 | 11 | 12 | 2 | 2 | 16 | 20 | 8 | 7 | 1 | 16 | 10 | 10 | 28 | 48 | 67 | 111 |
| Ravenna | — | 1 | 2 | 3 | 2 | 1 | 9 | 12 | 12 | 3 | 2 | 17 | 14 | 5 | 13 | 32 | 45 | 77 |
| Forlì | — | 6 | 8 | 14 | 2 | 7 | 25 | 34 | 12 | 8 | 11 | 31 | 14 | 21 | 44 | 79 | 183 | 261 |
| Emilia-Romagna | 1 | 34 | 41 | 76 | 43 | 36 | 206 | 285 | 88 | 48 | 65 | 201 | 132 | 118 | 312 | 562 | 1.043 | 1.601 |
| Pesaro e Urbino | 2 | 8 | 1 | 11 | 3 | 7 | 56 | 66 | 7 | 1 | 9 | 17 | 12 | 16 | 66 | 94 | 190 | 281 |
| Ancona | 1 | 3 | 11 | 15 | — | 3 | 32 | 35 | 4 | 2 | 2 | 8 | 5 | 8 | 45 | 58 | 81 | 131 |
| Macerata | — | 1 | 3 | 4 | 1 | 4 | 13 | 18 | 10 | 2 | 2 | 14 | 11 | 7 | 18 | 36 | 60 | 95 |
| Ascoli Piceno | — | 8 | 4 | 12 | — | 9 | 19 | 29 | 5 | 5 | 5 | 15 | 6 | 22 | 28 | 56 | 100 | 151 |
| Marche | 3 | 20 | 19 | 42 | 5 | 23 | 120 | 148 | 26 | 10 | 18 | 54 | 34 | 53 | 157 | 244 | 431 | 671 |

nica e posizione professionale o condizione - Province e Regioni

estero

CANCELLATI

| AGRICOLTURA | | | | INDUSTRIA | | | | ALTRE ATTIVITÀ | | | | TOTALE | | | | CONDIZIONI NON PROFESSIONALI | TOTALE | |
|------------------------------------------|--------------------------|------------------------------------------|--------|------------------------------------------|--------------------------|------------------------------------------|--------|------------------------------------------|--------------------------|------------------------------------------|--------|------------------------------------------|--------------------------|------------------------------------------|--------|------------------------------|--------|---|
| Imprenditori, diri- genti e impiegati | Lavoratori in proprio | Lavoratori dipen- denti e coadiuvanti | Totale | Imprenditori, diri- genti e impiegati | Lavoratori in proprio | Lavoratori dipen- denti e coadiuvanti | Totale | Imprenditori, diri- genti e impiegati | Lavoratori in proprio | Lavoratori dipen- denti e coadiuvanti | Totale | Imprenditori, diri- genti e impiegati | Lavoratori in proprio | Lavoratori dipen- denti e coadiuvanti | Totale | | | |
| 2 | 3 | 8 | 13 | 84 | 15 | 217 | 316 | 260 | 16 | 64 | 340 | 346 | 34 | 289 | 669 | 559 | 1.228 | |
| — | 2 | 5 | 7 | 12 | 4 | 53 | 69 | 21 | 7 | 10 | 38 | 33 | 13 | 68 | 114 | 103 | 217 | |
| — | 5 | 3 | 8 | 14 | 2 | 85 | 101 | 15 | 5 | 19 | 39 | 29 | 12 | 107 | 148 | 214 | 362 | |
| 1 | 158 | 242 | 401 | 5 | 16 | 116 | 137 | 14 | 17 | 54 | 85 | 20 | 191 | 412 | 623 | 490 | 1.113 | |
| — | 3 | 19 | 22 | 2 | 2 | 26 | 30 | 3 | 2 | 8 | 13 | 5 | 7 | 53 | 65 | 82 | 147 | |
| — | 15 | 10 | 25 | 4 | 5 | 31 | 40 | 6 | 3 | 4 | 13 | 10 | 23 | 45 | 78 | 55 | 133 | |
| 3 | 186 | 287 | 476 | 121 | 44 | 528 | 693 | 319 | 50 | 159 | 528 | 443 | 280 | 974 | 1.697 | 1.503 | 3.200 | |
| 2 | — | 4 | 6 | — | 1 | 10 | 11 | 4 | 2 | 3 | 9 | 6 | 3 | 17 | 26 | 36 | 62 | |
| — | 6 | 16 | 22 | — | 5 | 44 | 49 | 15 | 2 | 15 | 32 | 15 | 13 | 75 | 103 | 124 | 227 | |
| — | 3 | 3 | 3 | 1 | — | 4 | 5 | 6 | 3 | 6 | 15 | 7 | 3 | 13 | 23 | 35 | 58 | |
| — | 6 | 5 | 11 | 13 | 6 | 54 | 73 | 62 | 13 | 34 | 109 | 75 | 25 | 93 | 193 | 312 | 505 | |
| — | 1 | 3 | 4 | 2 | 1 | 3 | 6 | 2 | — | 47 | 49 | 4 | 2 | 53 | 59 | 75 | 134 | |
| — | 13 | 27 | 40 | 16 | 12 | 105 | 133 | 85 | 18 | 102 | 205 | 101 | 43 | 234 | 378 | 546 | 924 | |
| — | — | — | — | 11 | 2 | 63 | 76 | 13 | 5 | 7 | 25 | 24 | 7 | 70 | 101 | 110 | 211 | |
| — | 6 | 4 | 10 | 6 | 2 | 47 | 55 | 12 | 3 | 2 | 17 | 18 | 5 | 50 | 73 | 82 | 155 | |
| — | 1 | 1 | 2 | 88 | 13 | 120 | 221 | 121 | 19 | 26 | 166 | 209 | 33 | 147 | 389 | 501 | 190 | |
| — | 5 | 17 | 22 | 4 | 4 | 145 | 153 | 11 | 4 | 29 | 44 | 15 | 13 | 191 | 219 | 270 | 890 | |
| 2 | 2 | 6 | 10 | 4 | 8 | 85 | 97 | 7 | — | 9 | 16 | 13 | 10 | 100 | 123 | 167 | 489 | |
| — | 1 | 1 | 2 | — | — | 7 | 7 | — | 1 | 1 | 2 | — | 2 | 9 | 11 | 18 | 290 | |
| — | 2 | 2 | 4 | — | 3 | 7 | 10 | 5 | — | 2 | 7 | 5 | 3 | 9 | 17 | 29 | 489 | |
| — | 2 | 2 | 4 | — | — | 8 | 8 | — | — | — | — | — | 2 | 10 | 12 | 50 | 290 | |
| 2 | 17 | 32 | 51 | 113 | 32 | 543 | 688 | 171 | 32 | 80 | 283 | 286 | 81 | 655 | 1.022 | 1.335 | 3.357 | |
| — | 7 | 23 | 30 | 5 | 3 | 60 | 68 | 30 | 2 | 30 | 62 | 35 | 12 | 113 | 160 | 258 | 418 | |
| — | 6 | 19 | 25 | 10 | 34 | 106 | 150 | 18 | 8 | 31 | 57 | 28 | 48 | 156 | 232 | 198 | 430 | |
| — | 13 | 42 | 55 | 15 | 37 | 166 | 218 | 48 | 10 | 61 | 119 | 63 | 60 | 269 | 392 | 456 | 848 | |
| — | 2 | 32 | 34 | 1 | 4 | 27 | 32 | 6 | — | 4 | 10 | 7 | 6 | 63 | 76 | 72 | 148 | |
| — | 22 | 24 | 46 | 11 | 20 | 452 | 483 | 17 | 13 | 44 | 74 | 28 | 55 | 520 | 603 | 645 | 1.248 | |
| — | 4 | 16 | 20 | 5 | 8 | 207 | 220 | 10 | 2 | 18 | 30 | 15 | 14 | 241 | 270 | 340 | 610 | |
| — | 84 | 117 | 201 | — | 20 | 428 | 448 | 4 | 11 | 42 | 57 | 4 | 115 | 587 | 706 | 783 | 1.489 | |
| — | 7 | 15 | 22 | 10 | 16 | 123 | 149 | 42 | 6 | 44 | 92 | 52 | 29 | 182 | 263 | 305 | 568 | |
| — | 8 | 31 | 39 | 4 | 4 | 92 | 100 | 11 | 6 | 11 | 28 | 15 | 18 | 134 | 167 | 148 | 315 | |
| — | — | 13 | 13 | — | — | 18 | 18 | — | — | — | — | — | — | 31 | 31 | 26 | 57 | |
| — | 127 | 248 | 375 | 31 | 72 | 1.347 | 1.450 | 90 | 38 | 163 | 291 | 121 | 237 | 1.758 | 2.116 | 2.319 | 4.435 | |
| 1 | 46 | 78 | 125 | 20 | 22 | 726 | 768 | 25 | 8 | 88 | 121 | 46 | 76 | 892 | 1.014 | 1.244 | 2.258 | |
| 1 | 1 | 2 | 4 | 5 | 7 | 57 | 69 | 6 | 1 | 10 | 17 | 12 | 9 | 69 | 90 | 93 | 183 | |
| — | — | 11 | 11 | 24 | 4 | 105 | 133 | 69 | 13 | 50 | 132 | 93 | 17 | 166 | 276 | 291 | 567 | |
| 2 | 47 | 91 | 140 | 49 | 33 | 888 | 970 | 100 | 22 | 148 | 270 | 151 | 102 | 1.127 | 1.380 | 1.628 | 3.008 | |
| 1 | 12 | 32 | 45 | 5 | 7 | 101 | 113 | 21 | 8 | 17 | 46 | 27 | 27 | 150 | 204 | 173 | 377 | |
| 2 | 18 | 39 | 57 | 5 | 4 | 33 | 42 | 5 | 1 | 12 | 18 | 12 | 23 | 64 | 99 | 130 | 229 | |
| — | 4 | 15 | 19 | 9 | 20 | 62 | 91 | 5 | — | 8 | 14 | 14 | 25 | 85 | 124 | 106 | 230 | |
| — | 8 | 14 | 22 | 5 | 6 | 38 | 49 | 5 | — | 11 | 16 | 10 | 14 | 63 | 87 | 70 | 157 | |
| 1 | 4 | 28 | 33 | 2 | 5 | 24 | 31 | 6 | 5 | 2 | 13 | 9 | 14 | 54 | 77 | 55 | 132 | |
| — | 2 | 12 | 14 | 2 | 2 | 12 | 16 | 3 | 2 | 8 | 13 | 5 | 6 | 32 | 43 | 43 | 86 | |
| — | 2 | 3 | 5 | — | — | 7 | 7 | 2 | — | 4 | 6 | 2 | 2 | 14 | 18 | 19 | 37 | |
| — | 19 | 21 | 40 | — | 3 | 20 | 23 | 15 | 5 | 6 | 26 | 15 | 27 | 47 | 89 | 134 | 223 | |
| 4 | 69 | 144 | 217 | 28 | 47 | 297 | 372 | 62 | 22 | 68 | 152 | 94 | 138 | 509 | 741 | 730 | 1.471 | |
| — | — | — | — | — | — | — | — | — | — | — | — | — | — | — | — | — | — | — |
| — | 34 | 60 | 94 | 3 | 3 | 66 | 72 | 5 | 9 | 3 | 17 | 8 | 46 | 129 | 183 | 192 | 375 | |
| — | 8 | 16 | 24 | — | 4 | 43 | 47 | 5 | — | 8 | 13 | 5 | 12 | 67 | 84 | 123 | 207 | |
| — | 2 | 4 | 7 | — | 2 | 29 | 31 | 3 | — | 2 | 6 | 4 | 5 | 35 | 44 | 76 | 120 | |
| — | — | 8 | 8 | 2 | 4 | 8 | 14 | — | 1 | 1 | 2 | 2 | 5 | 17 | 24 | 9 | 33 | |
| 1 | 44 | 88 | 133 | 5 | 13 | 146 | 164 | 13 | 11 | 14 | 38 | 19 | 68 | 248 | 335 | 400 | 735 | |

Segue Tav. 154 — Iscritti e cancellati per settore di attività econo

Segue B — Da e per

| PROVINCIE E REGIONI | I S C R I T T I | | | | | | | | | | | | | | | | CONDIZIONI NON PROFESSIONALI | T O T A L E |
|-----------------------------------|------------------------------------------|--------------------------|------------------------------------------|--------------|------------------------------------------|--------------------------|------------------------------------------|--------------|------------------------------------------|--------------------------|------------------------------------------|--------------|------------------------------------------|--------------------------|------------------------------------------|---------------|---------------------------------|--------------|
| | AGRICOLTURA | | | | INDUSTRIA | | | | ALTRE ATTIVITÀ | | | | TOTALE | | | | | |
| | Imprenditori, diri- genti e impiegati | Lavoratori in proprio | Lavoratori dipen- denti e coadiuvanti | Totale | Imprenditori, diri- genti e impiegati | Lavoratori in proprio | Lavoratori dipen- denti e coadiuvanti | Totale | Imprenditori, diri- genti e impiegati | Lavoratori in proprio | Lavoratori dipen- denti e coadiuvanti | Totale | Imprenditori, diri- genti e impiegati | Lavoratori in proprio | Lavoratori dipen- denti e coadiuvanti | Totale | | |
| Massa-Carrara | — | 7 | 4 | 11 | 4 | 2 | 25 | 31 | 3 | 4 | 7 | 14 | 7 | 13 | 36 | 56 | 146 | 202 |
| Lucca | — | 25 | 10 | 35 | 7 | 13 | 81 | 101 | 10 | 17 | 11 | 38 | 17 | 55 | 102 | 174 | 276 | 450 |
| Pistoia | — | 2 | — | 2 | 2 | 4 | 9 | 15 | 3 | 2 | 6 | 11 | 5 | 7 | 11 | 23 | 72 | 95 |
| Firenze | — | 1 | 2 | 3 | 15 | 3 | 21 | 39 | 38 | 16 | 16 | 70 | 53 | 20 | 39 | 112 | 326 | 438 |
| Livorno | — | 1 | 1 | 2 | 10 | 4 | 13 | 27 | 8 | 6 | 4 | 18 | 18 | 11 | 18 | 47 | 110 | 157 |
| Pisa | — | 2 | — | 2 | — | 4 | 11 | 15 | 7 | 1 | 2 | 10 | 7 | 7 | 13 | 27 | 85 | 112 |
| Arezzo | — | 1 | 1 | 2 | 1 | 2 | 33 | 36 | 3 | 2 | 3 | 8 | 4 | 5 | 37 | 46 | 134 | 180 |
| Sienna | — | 1 | 16 | 17 | 1 | 1 | 1 | 2 | 2 | — | 1 | 3 | 3 | 1 | 18 | 22 | 25 | 47 |
| Grosseto | — | 2 | — | 2 | 1 | — | 5 | 6 | 2 | — | 1 | 3 | 3 | 2 | 6 | 11 | 24 | 35 |
| Toscana | 1 | 41 | 34 | 76 | 40 | 33 | 199 | 272 | 76 | 47 | 47 | 170 | 117 | 121 | 280 | 518 | 1.198 | 1.716 |
| Perugia | 2 | 3 | 5 | 10 | 6 | 5 | 22 | 33 | 33 | 3 | 5 | 41 | 41 | 11 | 32 | 84 | 100 | 184 |
| Terni | — | — | — | — | 3 | 1 | 13 | 17 | 4 | 3 | — | 7 | 7 | 4 | 13 | 24 | 53 | 77 |
| Umbria | 2 | 3 | 5 | 10 | 9 | 6 | 35 | 50 | 37 | 6 | 5 | 48 | 48 | 15 | 45 | 108 | 153 | 261 |
| Viterbo | 1 | — | — | 1 | 1 | — | 3 | 4 | 1 | 1 | — | 2 | 3 | 1 | 3 | 7 | 18 | 25 |
| Rieti | — | — | — | — | — | — | — | — | 1 | — | — | 1 | 1 | — | — | 1 | 5 | 6 |
| Roma | 1 | 9 | 19 | 29 | 28 | 24 | 143 | 195 | 488 | 68 | 109 | 665 | 517 | 101 | 271 | 889 | 1.459 | 2.348 |
| Latina | — | 13 | 13 | 26 | 4 | 13 | 35 | 52 | 6 | 3 | 10 | 19 | 10 | 29 | 58 | 97 | 177 | 274 |
| Frosinone | 1 | 50 | 27 | 78 | 2 | 12 | 82 | 96 | 8 | 7 | 12 | 27 | 11 | 69 | 121 | 201 | 213 | 414 |
| Lazio | 3 | 72 | 59 | 134 | 35 | 49 | 263 | 347 | 504 | 79 | 131 | 714 | 542 | 200 | 453 | 1.195 | 1.872 | 3.067 |
| Caserta | — | 18 | 22 | 40 | 5 | 5 | 26 | 36 | 3 | 3 | 2 | 8 | 8 | 26 | 50 | 84 | 118 | 202 |
| Benevento | — | 26 | 14 | 40 | — | 17 | 12 | 29 | — | 6 | 4 | 10 | — | 49 | 30 | 79 | 65 | 144 |
| Napoli | 1 | 10 | 11 | 22 | 13 | 22 | 100 | 135 | 69 | 28 | 37 | 134 | 83 | 60 | 148 | 291 | 508 | 799 |
| Avellino | — | 22 | 22 | 44 | 1 | 11 | 30 | 42 | 8 | 7 | 6 | 21 | 9 | 40 | 58 | 107 | 146 | 253 |
| Salerno | — | 19 | 25 | 44 | 1 | 20 | 46 | 67 | 18 | 18 | 16 | 52 | 19 | 57 | 87 | 163 | 336 | 499 |
| Campania | 1 | 95 | 94 | 190 | 20 | 75 | 214 | 309 | 98 | 62 | 65 | 225 | 119 | 232 | 373 | 724 | 1.173 | 1.897 |
| L'Aquila | — | 52 | 21 | 73 | 6 | 11 | 35 | 52 | 6 | 7 | 4 | 17 | 12 | 70 | 60 | 142 | 194 | 336 |
| Teramo | — | 5 | 7 | 12 | 2 | 4 | 21 | 27 | 3 | 3 | 2 | 8 | 5 | 12 | 30 | 47 | 97 | 144 |
| Pescara | — | 11 | 8 | 19 | 2 | 10 | 27 | 39 | 7 | 3 | 9 | 19 | 9 | 24 | 44 | 77 | 133 | 210 |
| Chieti | — | 49 | 44 | 93 | 1 | 17 | 88 | 106 | 4 | 6 | 7 | 17 | 5 | 72 | 139 | 216 | 221 | 437 |
| Campobasso | — | 95 | 49 | 144 | — | 17 | 49 | 66 | 3 | 2 | 10 | 15 | 3 | 114 | 108 | 225 | 195 | 420 |
| Abruzzi e Molise | — | 212 | 129 | 341 | 11 | 59 | 220 | 290 | 23 | 21 | 32 | 76 | 34 | 292 | 381 | 707 | 840 | 1.547 |
| Foggia | — | 22 | 24 | 46 | — | 6 | 10 | 16 | 2 | 7 | 10 | 19 | 2 | 35 | 44 | 81 | 91 | 172 |
| Bari | — | 26 | 72 | 98 | 8 | 31 | 177 | 216 | 20 | 16 | 40 | 76 | 28 | 73 | 289 | 390 | 643 | 1.033 |
| Taranto | — | — | — | — | — | 1 | 5 | 6 | 4 | 1 | 4 | 9 | 4 | 2 | 9 | 15 | 38 | 53 |
| Brindisi | — | 3 | 4 | 7 | 1 | 8 | 41 | 50 | 15 | 4 | 24 | 43 | 16 | 15 | 69 | 100 | 153 | 253 |
| Lecce | — | 1 | 4 | 5 | — | 1 | 1 | 2 | 3 | 1 | 7 | 11 | 3 | 3 | 12 | 18 | 36 | 54 |
| Puglia | — | 52 | 104 | 156 | 9 | 47 | 234 | 290 | 44 | 29 | 85 | 158 | 53 | 128 | 423 | 604 | 961 | 1.565 |
| Potenza | — | 18 | 12 | 30 | — | 9 | 20 | 29 | 5 | 10 | 4 | 19 | 5 | 37 | 36 | 78 | 86 | 164 |
| Matera | — | 3 | 1 | 4 | — | 1 | 6 | 7 | 1 | 3 | — | 4 | 1 | 7 | 7 | 15 | 13 | 28 |
| Basilicata | — | 21 | 13 | 34 | — | 10 | 26 | 36 | 6 | 13 | 4 | 23 | 6 | 44 | 43 | 93 | 99 | 192 |
| Cosenza | — | 24 | 44 | 68 | 4 | 23 | 79 | 106 | 8 | 29 | 24 | 61 | 12 | 76 | 147 | 235 | 229 | 464 |
| Catanzaro | — | 59 | 30 | 89 | 1 | 21 | 41 | 63 | 6 | 6 | 13 | 25 | 7 | 86 | 84 | 177 | 175 | 352 |
| Reggio di Calabria | — | 32 | 66 | 98 | 2 | 9 | 40 | 51 | 7 | 8 | 5 | 20 | 9 | 49 | 111 | 169 | 161 | 330 |
| Calabria | — | 115 | 140 | 255 | 7 | 53 | 160 | 220 | 21 | 43 | 42 | 106 | 28 | 211 | 342 | 581 | 565 | 1.144 |
| Trapani | — | 21 | 38 | 59 | 3 | 25 | 99 | 127 | 11 | 13 | 15 | 39 | 14 | 59 | 152 | 225 | 326 | 551 |
| Palermo | — | 20 | 24 | 44 | 4 | 20 | 65 | 89 | 20 | 18 | 22 | 60 | 24 | 58 | 111 | 193 | 380 | 571 |
| Messina | — | 22 | 44 | 66 | 6 | 17 | 59 | 82 | 23 | 22 | 19 | 64 | 29 | 61 | 122 | 212 | 320 | 531 |
| Agrigento | — | 14 | 31 | 45 | — | 12 | 47 | 59 | 5 | 8 | 9 | 22 | 5 | 34 | 87 | 126 | 264 | 391 |
| Catanzaro | — | 4 | 12 | 16 | 1 | 5 | 42 | 48 | 5 | 3 | 9 | 17 | 6 | 12 | 63 | 81 | 145 | 221 |
| Enna | — | 3 | 5 | 8 | 1 | 6 | 13 | 20 | 4 | 1 | 1 | 6 | 5 | 10 | 19 | 34 | 93 | 121 |
| Catania | 1 | 15 | 67 | 83 | 7 | 32 | 70 | 109 | 34 | 29 | 40 | 103 | 42 | 76 | 177 | 295 | 358 | 651 |
| Ragusa | — | 7 | 17 | 24 | 2 | 41 | 78 | 121 | 5 | 12 | 10 | 27 | 7 | 60 | 105 | 172 | 218 | 391 |
| Siracusa | — | 14 | 30 | 44 | 2 | 27 | 90 | 119 | 9 | 6 | 17 | 32 | 11 | 47 | 137 | 195 | 289 | 488 |
| Sicilia | 1 | 120 | 268 | 389 | 26 | 185 | 563 | 774 | 116 | 112 | 142 | 370 | 143 | 417 | 973 | 1.533 | 2.393 | 3.921 |
| Sassari | — | 1 | 8 | 9 | — | 2 | 17 | 19 | 1 | 1 | 5 | 7 | 1 | 4 | 30 | 35 | 68 | 101 |
| Nuoro | — | — | — | — | 4 | 1 | 3 | 3 | 1 | — | 2 | 3 | 1 | 2 | 3 | 6 | 21 | 27 |
| Cagliari | — | — | 4 | 4 | 4 | 1 | 25 | 30 | 8 | 2 | 1 | 11 | 12 | 3 | 45 | 109 | 151 | 252 |
| Sardegna | — | 1 | 12 | 13 | 4 | 5 | 43 | 52 | 10 | 3 | 8 | 21 | 14 | 9 | 63 | 86 | 198 | 288 |
| TOTALE | 28 | 1.169 | 1.242 | 2.439 | 770 | 842 | 4.817 | 6.429 | 2.165 | 882 | 1.316 | 4.363 | 2.963 | 2.893 | 7.375 | 13.231 | 21.620 | 34.85 |

tica e posizione professionale o condizione - Provincie e Regioni

estero

C A N C E L L A T I

| AGRICOLTURA | | | | INDUSTRIA | | | | ALTRE ATTIVITÀ | | | | TOTALE | | | | CONDIZIONI NON PROFESSIONALI | TOTALE |
|------------------------------------------|--------------------------|------------------------------------------|--------|------------------------------------------|--------------------------|------------------------------------------|--------|------------------------------------------|--------------------------|------------------------------------------|--------|------------------------------------------|--------------------------|------------------------------------------|--------|------------------------------|--------|
| Imprenditori, diri- genti e impiegati | Lavoratori in proprio | Lavoratori dipen- denti e coadiuvanti | Totale | Imprenditori, diri- genti e impiegati | Lavoratori in proprio | Lavoratori dipen- denti e coadiuvanti | Totale | Imprenditori, diri- genti e impiegati | Lavoratori in proprio | Lavoratori dipen- denti e coadiuvanti | Totale | Imprenditori, diri- genti e impiegati | Lavoratori in proprio | Lavoratori dipen- denti e coadiuvanti | Totale | | |
| — | 22 | 12 | 34 | 20 | 10 | 302 | 332 | 13 | 6 | 10 | 29 | 33 | 38 | 324 | 395 | 569 | 964 |
| — | 48 | 44 | 92 | 6 | 17 | 203 | 226 | 7 | 10 | 32 | 49 | 13 | 75 | 279 | 367 | 359 | 726 |
| — | 3 | 3 | 3 | 2 | — | 10 | 12 | 1 | — | 2 | 3 | 3 | — | 15 | 18 | 20 | 38 |
| — | 1 | 1 | 1 | 4 | 2 | 43 | 49 | 15 | 11 | 16 | 42 | 19 | 13 | 60 | 92 | 142 | 234 |
| — | 5 | 5 | 5 | — | — | 13 | 13 | — | 1 | 6 | 7 | — | 1 | 24 | 25 | 29 | 54 |
| — | 3 | 3 | 3 | 2 | 1 | 19 | 22 | 3 | 4 | 1 | 8 | 5 | 5 | 23 | 33 | 58 | 91 |
| — | 2 | 8 | 10 | — | 2 | 27 | 29 | 6 | 6 | 6 | 18 | 6 | 10 | 41 | 57 | 78 | 135 |
| — | 2 | 4 | 6 | — | — | 6 | 6 | 1 | 1 | 2 | 4 | 1 | 3 | 12 | 16 | 18 | 34 |
| — | 2 | 3 | 5 | 2 | 2 | 6 | 10 | — | — | 2 | 2 | 4 | 2 | 11 | 17 | 28 | 45 |
| 2 | 74 | 83 | 159 | 36 | 34 | 629 | 699 | 46 | 39 | 77 | 162 | 84 | 147 | 789 | 1.020 | 1.301 | 2.321 |
| — | 5 | 11 | 16 | 1 | 1 | 89 | 91 | 3 | 2 | 3 | 8 | 4 | 8 | 103 | 115 | 99 | 214 |
| — | — | — | — | 3 | — | 6 | 9 | 5 | — | 4 | 9 | 8 | — | 10 | 18 | 44 | 62 |
| — | 5 | 11 | 16 | 4 | 1 | 95 | 100 | 8 | 2 | 7 | 17 | 12 | 8 | 113 | 133 | 143 | 276 |
| — | — | 1 | 1 | — | — | — | — | — | — | — | — | — | — | 1 | 1 | 6 | 7 |
| — | 4 | 5 | 9 | 6 | 2 | 13 | 21 | 49 | 12 | 94 | 155 | 55 | 18 | 112 | 185 | 168 | 353 |
| — | 145 | 417 | 562 | 2 | 21 | 295 | 318 | 13 | 18 | 74 | 105 | 15 | 184 | 786 | 985 | 1.129 | 2.114 |
| — | 61 | 189 | 251 | 1 | 18 | 193 | 212 | 5 | 4 | 20 | 29 | 7 | 83 | 402 | 492 | 604 | 1.096 |
| 1 | 210 | 612 | 823 | 9 | 41 | 503 | 553 | 67 | 34 | 188 | 289 | 77 | 285 | 1.303 | 1.665 | 1.907 | 3.572 |
| — | 42 | 133 | 175 | — | 7 | 83 | 90 | 5 | 3 | 6 | 14 | 5 | 52 | 222 | 279 | 197 | 476 |
| — | 153 | 211 | 364 | — | 35 | 103 | 138 | 4 | 4 | 17 | 25 | 4 | 192 | 331 | 527 | 459 | 986 |
| — | 48 | 63 | 111 | 10 | 28 | 258 | 296 | 60 | 30 | 160 | 250 | 70 | 106 | 481 | 657 | 726 | 1.383 |
| — | 80 | 325 | 405 | — | 30 | 205 | 235 | 5 | 14 | 36 | 55 | 5 | 124 | 566 | 695 | 735 | 1.430 |
| — | 183 | 374 | 557 | — | 83 | 192 | 275 | 9 | 25 | 35 | 69 | 9 | 291 | 601 | 901 | 649 | 1.550 |
| — | 506 | 1.106 | 1.612 | 10 | 183 | 841 | 1.034 | 83 | 76 | 254 | 413 | 93 | 765 | 2.201 | 3.059 | 2.766 | 5.825 |
| — | 116 | 154 | 270 | 1 | 15 | 164 | 180 | 4 | 10 | 14 | 28 | 5 | 141 | 332 | 478 | 638 | 1.116 |
| — | 92 | 98 | 190 | 1 | 41 | 205 | 247 | 6 | 15 | 13 | 34 | 7 | 148 | 316 | 471 | 614 | 1.085 |
| — | 30 | 20 | 50 | — | 8 | 40 | 48 | 5 | 4 | 7 | 16 | 5 | 42 | 67 | 114 | 168 | 282 |
| — | 285 | 437 | 722 | 4 | 65 | 395 | 464 | 5 | 15 | 38 | 58 | 9 | 365 | 870 | 1.244 | 1.553 | 2.797 |
| — | 470 | 747 | 1.217 | 2 | 125 | 199 | 326 | 10 | 17 | 32 | 59 | 12 | 612 | 978 | 1.602 | 1.243 | 2.845 |
| — | 993 | 1.456 | 2.449 | 8 | 254 | 1.003 | 1.265 | 30 | 61 | 104 | 195 | 38 | 1.308 | 2.563 | 3.909 | 4.216 | 8.125 |
| — | 15 | 116 | 131 | 2 | 9 | 58 | 69 | 2 | 6 | 16 | 24 | 4 | 30 | 190 | 224 | 196 | 420 |
| 1 | 68 | 303 | 372 | 5 | 78 | 497 | 580 | 24 | 43 | 106 | 173 | 30 | 189 | 906 | 1.125 | 2.098 | 3.223 |
| — | — | — | — | 2 | — | 34 | 36 | 3 | 2 | 5 | 10 | 5 | 2 | 39 | 46 | 88 | 134 |
| — | 11 | 11 | — | — | 2 | 14 | 14 | — | 1 | 2 | 3 | — | 3 | 25 | 28 | 32 | 60 |
| — | 16 | 33 | 49 | — | 2 | 9 | 11 | — | — | 4 | 4 | — | 18 | 46 | 64 | 59 | 123 |
| 1 | 99 | 463 | 563 | 9 | 91 | 610 | 710 | 29 | 52 | 133 | 214 | 39 | 242 | 1.206 | 1.487 | 2.473 | 3.960 |
| — | 204 | 297 | 502 | — | 42 | 117 | 159 | 3 | 19 | 30 | 52 | 4 | 265 | 444 | 713 | 766 | 1.479 |
| — | 26 | 30 | — | — | 6 | 20 | 26 | 1 | 3 | 1 | 5 | 1 | 13 | 47 | 61 | 88 | 149 |
| 1 | 208 | 323 | 532 | — | 48 | 137 | 185 | 4 | 22 | 31 | 57 | 5 | 278 | 491 | 774 | 854 | 1.628 |
| — | 215 | 773 | 990 | 5 | 67 | 704 | 776 | 18 | 29 | 87 | 134 | 25 | 311 | 1.564 | 1.900 | 2.283 | 4.183 |
| — | 237 | 613 | 850 | 4 | 121 | 376 | 501 | 8 | 21 | 56 | 85 | 12 | 379 | 1.045 | 1.436 | 1.603 | 3.039 |
| 3 | 137 | 1.293 | 1.433 | 2 | 59 | 297 | 358 | 12 | 12 | 140 | 164 | 17 | 208 | 1.730 | 1.955 | 2.155 | 4.110 |
| 5 | 589 | 2.679 | 3.273 | 11 | 247 | 1.377 | 1.635 | 38 | 62 | 283 | 383 | 54 | 898 | 4.339 | 5.291 | 6.041 | 11.332 |
| — | 55 | 81 | 137 | 3 | 33 | 110 | 146 | 7 | 9 | 7 | 23 | 11 | 97 | 198 | 306 | 399 | 705 |
| 3 | 62 | 159 | 224 | 9 | 41 | 177 | 227 | 24 | 26 | 74 | 124 | 36 | 129 | 410 | 575 | 888 | 1.463 |
| — | 58 | 283 | 341 | 3 | 31 | 173 | 207 | 9 | 20 | 41 | 70 | 12 | 109 | 497 | 618 | 806 | 1.424 |
| — | 138 | 268 | 406 | — | 55 | 272 | 327 | 3 | 25 | 34 | 62 | 3 | 218 | 574 | 795 | 1.259 | 2.054 |
| — | 58 | 54 | 112 | — | 18 | 136 | 154 | 2 | 6 | 34 | 42 | 2 | 82 | 224 | 308 | 427 | 735 |
| — | 11 | 21 | 32 | 1 | 3 | 30 | 34 | — | 2 | 2 | 4 | 1 | 16 | 53 | 70 | 117 | 187 |
| — | 46 | 158 | 204 | 1 | 41 | 134 | 176 | 16 | 16 | 66 | 98 | 17 | 103 | 358 | 478 | 913 | 1.391 |
| — | 9 | 31 | 40 | 9 | 9 | 90 | 108 | 6 | 1 | 15 | 22 | 15 | 19 | 136 | 170 | 295 | 465 |
| — | 17 | 126 | 143 | 4 | 59 | 112 | 175 | 2 | 15 | 30 | 47 | 6 | 91 | 268 | 365 | 558 | 923 |
| 4 | 454 | 1.181 | 1.639 | 30 | 290 | 1.234 | 1.554 | 69 | 120 | 303 | 492 | 103 | 864 | 2.718 | 3.685 | 5.662 | 9.347 |
| — | 20 | 46 | 66 | — | 8 | 15 | 23 | — | 2 | 5 | 7 | — | 30 | 66 | 96 | 142 | 238 |
| — | — | 2 | 2 | — | — | 10 | 10 | — | — | — | — | — | — | 12 | 12 | 33 | 45 |
| — | — | 2 | 2 | — | 2 | 21 | 23 | — | — | — | — | — | 2 | 23 | 25 | 43 | 68 |
| — | 20 | 50 | 70 | — | 10 | 46 | 56 | — | 2 | 5 | 7 | — | 32 | 101 | 133 | 218 | 351 |
| 28 | 3.674 | 8.927 | 12.629 | 495 | 1.490 | 10.505 | 12.490 | 1.266 | 675 | 2.183 | 4.124 | 1.789 | 5.839 | 21.615 | 29.243 | 34.534 | 63.777 |

Tav. 155 — Iscritti nelle Regioni per settore di attività economica e posizione professionale o condizione, secondo la provenienza

REGIONI DI ISCRIZIONE

| REGIONI DI CANCEL- LAZIONE (Provenienza) | AGRICOLTURA | | | | INDUSTRIA | | | | ALTRE ATTIVITA' | | | | TOTALE ATTIVITA' ECONOMICHE | | | | CONDIZIONI NON PROFESSIONALI | TOTALE |
|---------------------------------------------------|------------------------------------------|--------------------------|------------------------------------------|---------------|------------------------------------------|--------------------------|------------------------------------------|---------------|------------------------------------------|--------------------------|------------------------------------------|---------------|------------------------------------------|--------------------------|------------------------------------------|---------------|---------------------------------|----------------|
| | Imprenditori, diri- genti e impiegati | Lavoratori in proprio | Lavoratori dipen- denti e coadiuvanti | Totale | Imprenditori, diri- genti e impiegati | Lavoratori in proprio | Lavoratori dipen- denti e coadiuvanti | Totale | Imprenditori, diri- genti e impiegati | Lavoratori in proprio | Lavoratori dipen- denti e coadiuvanti | Totale | Imprenditori, diri- genti e impiegati | Lavoratori in proprio | Lavoratori dipen- denti e coadiuvanti | Totale | | |
| Piemonte . . . | 24 | 3.065 | 6.555 | 9.644 | 1.237 | 1.247 | 18.905 | 21.389 | 5.703 | 2.331 | 6.438 | 14.472 | 6.964 | 6.643 | 31.898 | 45.505 | 53.737 | 99.242 |
| Valle d'Aosta . . | — | 5 | 8 | 13 | 9 | 8 | 57 | 74 | 73 | 11 | 77 | 161 | 82 | 24 | 142 | 248 | 273 | 521 |
| Liguria | 1 | 107 | 64 | 172 | 100 | 38 | 297 | 435 | 465 | 100 | 322 | 887 | 566 | 245 | 683 | 1.494 | 2.012 | 3.506 |
| Lombardia | 6 | 143 | 595 | 744 | 253 | 97 | 961 | 1.311 | 822 | 180 | 537 | 1.539 | 1.081 | 420 | 2.093 | 3.594 | 4.258 | 7.852 |
| Trent.-A. A. . . . | — | 1 | 9 | 10 | 15 | 2 | 77 | 94 | 79 | 9 | 109 | 197 | 94 | 12 | 195 | 301 | 304 | 605 |
| Veneto | 1 | 139 | 623 | 763 | 69 | 110 | 2.734 | 2.913 | 315 | 88 | 926 | 1.329 | 385 | 337 | 4.283 | 5.005 | 5.888 | 10.893 |
| Friuli-Ven. G. . . | 2 | 7 | 16 | 25 | 17 | 20 | 268 | 305 | 116 | 14 | 228 | 358 | 135 | 41 | 512 | 688 | 687 | 1.375 |
| Emilia-Romagna . | — | 42 | 236 | 278 | 67 | 35 | 726 | 828 | 247 | 44 | 426 | 717 | 314 | 121 | 1.388 | 1.823 | 2.070 | 3.893 |
| Marche | 2 | 6 | 23 | 31 | 11 | 10 | 144 | 165 | 102 | 7 | 200 | 309 | 115 | 23 | 367 | 505 | 342 | 847 |
| Toscana | — | 4 | 32 | 36 | 47 | 16 | 340 | 403 | 221 | 58 | 269 | 548 | 268 | 78 | 641 | 987 | 981 | 1.968 |
| Umbria | — | 2 | 4 | 6 | 10 | 5 | 91 | 106 | 46 | 1 | 68 | 115 | 56 | 8 | 163 | 227 | 231 | 458 |
| Lazio | — | 11 | 34 | 45 | 35 | 15 | 179 | 229 | 445 | 9 | 310 | 764 | 480 | 35 | 523 | 1.038 | 852 | 1.890 |
| Campania | — | 37 | 132 | 169 | 33 | 57 | 610 | 700 | 276 | 25 | 421 | 722 | 309 | 119 | 1.163 | 1.591 | 1.582 | 3.173 |
| Abruzzi e M. . . . | — | 4 | 20 | 24 | 14 | 15 | 213 | 242 | 88 | 7 | 171 | 266 | 102 | 26 | 404 | 532 | 567 | 1.099 |
| Puglia | — | 40 | 115 | 155 | 47 | 93 | 2.305 | 2.445 | 314 | 54 | 918 | 1.286 | 361 | 187 | 3.338 | 3.886 | 4.315 | 8.201 |
| Basilicata | — | 30 | 81 | 111 | 5 | 18 | 502 | 525 | 44 | 10 | 135 | 189 | 49 | 58 | 718 | 825 | 846 | 1.671 |
| Calabria | — | 25 | 124 | 149 | 16 | 63 | 1.188 | 1.267 | 146 | 26 | 331 | 503 | 162 | 114 | 1.643 | 1.919 | 2.195 | 4.114 |
| Sicilia | — | 86 | 216 | 302 | 34 | 102 | 1.461 | 1.597 | 348 | 59 | 657 | 1.064 | 382 | 247 | 2.334 | 2.963 | 3.545 | 6.508 |
| Sardegna | — | 13 | 60 | 73 | 13 | 9 | 379 | 401 | 139 | 9 | 376 | 524 | 152 | 31 | 815 | 998 | 859 | 1.857 |
| Totale | 36 | 3.767 | 8.947 | 12.750 | 2.032 | 1.960 | 31.437 | 35.429 | 9.989 | 3.042 | 12.919 | 25.950 | 12.057 | 8.769 | 53.303 | 74.129 | 85.544 | 159.673 |

V A L L E D' A O S T A

| | | | | | | | | | | | | | | | | | | |
|-------------------------|----------|-----------|-----------|-----------|-----------|-----------|------------|------------|------------|-----------|------------|------------|------------|------------|------------|--------------|--------------|--------------|
| Piemonte | 1 | 5 | 6 | 12 | 23 | 18 | 60 | 101 | 87 | 37 | 111 | 235 | 111 | 60 | 177 | 348 | 362 | 710 |
| Valle d'Aosta . . | — | 27 | 10 | 37 | 13 | 14 | 173 | 200 | 111 | 21 | 104 | 236 | 124 | 62 | 287 | 473 | 713 | 1.186 |
| Liguria | — | — | — | — | — | 3 | 4 | 7 | 12 | 4 | 11 | 27 | 12 | 7 | 15 | 34 | 34 | 68 |
| Lombardia | — | — | 1 | 1 | 4 | 4 | 26 | 34 | 15 | 6 | 18 | 39 | 19 | 10 | 45 | 74 | 113 | 187 |
| Trent.-A. A. . . . | — | — | — | — | — | — | 2 | 2 | 1 | — | 6 | 7 | 1 | — | 8 | 9 | 11 | 20 |
| Veneto | — | — | — | — | 3 | 5 | 40 | 48 | 7 | 3 | 21 | 31 | 10 | 8 | 61 | 79 | 121 | 200 |
| Friuli-Ven. G. . . | — | — | — | — | 1 | — | 5 | 6 | 2 | 1 | 6 | 9 | 3 | 1 | 11 | 15 | 18 | 33 |
| Emilia-Romagna . | — | — | — | — | 4 | 5 | 27 | 36 | 6 | 3 | 19 | 28 | 10 | 8 | 46 | 64 | 76 | 140 |
| Marche | — | — | — | — | 2 | — | 3 | 5 | 3 | — | 6 | 9 | 5 | — | 9 | 14 | 9 | 23 |
| Toscana | — | 1 | — | 1 | — | 1 | 42 | 43 | 8 | 3 | 10 | 21 | 8 | 5 | 52 | 65 | 75 | 140 |
| Umbria | — | — | — | — | — | — | 1 | 1 | 2 | — | 2 | 4 | 2 | — | 3 | 5 | 1 | 6 |
| Lazio | — | — | — | — | — | 1 | 1 | 2 | 8 | — | 15 | 23 | 8 | 1 | 16 | 25 | 15 | 40 |
| Campania | — | — | — | — | 1 | — | 5 | 6 | 11 | — | 17 | 28 | 12 | — | 22 | 34 | 19 | 53 |
| Abruzzi e M. . . . | — | 1 | — | 1 | 2 | 1 | 10 | 13 | 3 | — | 9 | 12 | 5 | 2 | 19 | 26 | 40 | 66 |
| Puglia | — | — | 1 | 1 | — | 1 | 1 | 2 | 7 | 1 | 10 | 18 | 7 | 2 | 12 | 21 | 9 | 30 |
| Basilicata | — | — | — | — | — | 1 | 1 | 2 | 1 | — | 3 | 4 | 1 | 1 | 4 | 6 | 7 | 13 |
| Calabria | — | 2 | 5 | 7 | — | 4 | 68 | 72 | 4 | 7 | 14 | 25 | 4 | 13 | 87 | 104 | 166 | 270 |
| Sicilia | — | — | — | — | 1 | 1 | 3 | 5 | 11 | 2 | 19 | 32 | 12 | 3 | 22 | 37 | 48 | 85 |
| Sardegna | — | — | — | — | 1 | — | 1 | 2 | 1 | — | 6 | 7 | 2 | — | 7 | 9 | 1 | 10 |
| Totale | 1 | 36 | 23 | 60 | 55 | 59 | 473 | 587 | 300 | 88 | 407 | 795 | 356 | 183 | 903 | 1.442 | 1.838 | 3.280 |

Segue Tav. 155 — Iscritti nelle Regioni per settore di attività economica e posizione professionale o condizione, secondo la provenienza

REGIONI DI ISCRIZIONE

| REGIONI DI CANCEL- LAZIONE (Provenienza) | AGRICOLTURA | | | | INDUSTRIA | | | | ALTRE ATTIVITA' | | | | TOTALE ATTIVITA' ECONOMICHE | | | | CONDIZIONI NON PROFESSIONALI | TOTALE |
|---------------------------------------------------|------------------------------------------|--------------------------|------------------------------------------|--------------|------------------------------------------|--------------------------|------------------------------------------|--------------|------------------------------------------|--------------------------|------------------------------------------|---------------|------------------------------------------|--------------------------|------------------------------------------|---------------|---------------------------------|---------------|
| | Imprenditori, diri- genti e impiegati | Lavoratori in proprio | Lavoratori dipen- denti e coadiuvanti | Totale | Imprenditori, diri- genti e impiegati | Lavoratori in proprio | Lavoratori dipen- denti e coadiuvanti | Totale | Imprenditori, diri- genti e impiegati | Lavoratori in proprio | Lavoratori dipen- denti e coadiuvanti | Totale | Imprenditori, diri- genti e impiegati | Lavoratori in proprio | Lavoratori dipen- denti e coadiuvanti | Totale | | |
| L I G U R I A | | | | | | | | | | | | | | | | | | |
| Piemonte . . . | 4 | 67 | 83 | 154 | 99 | 79 | 651 | 829 | 548 | 293 | 746 | 1.587 | 651 | 439 | 1.480 | 2.570 | 3.654 | 6.224 |
| Valle d'Aosta . | — | 1 | — | 1 | 3 | 1 | 7 | 11 | 9 | 3 | 13 | 25 | 12 | 5 | 20 | 37 | 55 | 92 |
| Liguria | 5 | 300 | 346 | 651 | 338 | 235 | 2.798 | 3.371 | 1.714 | 457 | 2.462 | 4.633 | 2.057 | 992 | 5.606 | 8.655 | 12.336 | 20.991 |
| Lombardia . . . | 3 | 16 | 46 | 65 | 99 | 50 | 341 | 490 | 430 | 155 | 371 | 956 | 532 | 221 | 758 | 1.511 | 2.310 | 3.821 |
| Trent.-A. A. . . | — | — | — | — | 4 | 2 | 15 | 21 | 41 | 5 | 61 | 107 | 45 | 7 | 76 | 128 | 118 | 246 |
| Veneto | 1 | 5 | 6 | 12 | 37 | 19 | 188 | 244 | 152 | 23 | 146 | 321 | 190 | 47 | 340 | 577 | 824 | 1.401 |
| Friuli-Ven. G. . | — | 2 | — | 2 | 9 | 5 | 57 | 71 | 77 | 8 | 99 | 184 | 86 | 15 | 156 | 257 | 377 | 634 |
| Emilia-Romagna | 2 | 24 | 28 | 54 | 51 | 39 | 600 | 690 | 223 | 126 | 394 | 743 | 276 | 189 | 1.022 | 1.487 | 1.857 | 3.344 |
| Marche | — | 2 | 8 | 10 | 10 | 7 | 152 | 169 | 44 | 12 | 78 | 134 | 54 | 21 | 238 | 313 | 441 | 754 |
| Toscana | 4 | 15 | 63 | 82 | 45 | 25 | 474 | 544 | 306 | 55 | 340 | 701 | 355 | 95 | 877 | 1.327 | 1.985 | 3.312 |
| Umbria | — | — | 16 | 16 | 7 | 4 | 48 | 59 | 21 | 8 | 38 | 67 | 28 | 12 | 102 | 142 | 183 | 325 |
| Lazio | 1 | 4 | 5 | 10 | 26 | 10 | 86 | 122 | 228 | 12 | 185 | 425 | 255 | 26 | 276 | 557 | 652 | 1.209 |
| Campania . . . | — | 6 | 25 | 31 | 27 | 37 | 215 | 279 | 187 | 37 | 257 | 481 | 214 | 80 | 497 | 791 | 960 | 1.751 |
| Abruzzi e M. . | 1 | 26 | 150 | 177 | 3 | 11 | 178 | 192 | 59 | 13 | 110 | 182 | 63 | 50 | 438 | 551 | 592 | 1.143 |
| Puglia | — | 8 | 31 | 39 | 17 | 21 | 275 | 313 | 179 | 27 | 232 | 438 | 196 | 56 | 538 | 790 | 1.089 | 1.879 |
| Basilicata . . . | — | 2 | 9 | 11 | — | 3 | 101 | 104 | 18 | 3 | 34 | 55 | 18 | 8 | 144 | 170 | 161 | 331 |
| Calabria | 1 | 30 | 191 | 222 | 10 | 35 | 723 | 768 | 80 | 21 | 255 | 356 | 91 | 86 | 1.169 | 1.346 | 1.787 | 3.133 |
| Sicilia | — | 11 | 53 | 64 | 19 | 57 | 632 | 708 | 228 | 44 | 419 | 691 | 247 | 112 | 1.104 | 1.463 | 1.966 | 3.429 |
| Sardegna | — | 6 | 10 | 16 | 9 | 7 | 235 | 251 | 91 | 16 | 178 | 285 | 100 | 29 | 423 | 552 | 781 | 1.333 |
| Totale | 22 | 525 | 1.070 | 1.617 | 813 | 647 | 7.776 | 9.236 | 4.635 | 1.318 | 6.418 | 12.371 | 5.470 | 2.490 | 15.264 | 23.224 | 32.128 | 55.352 |

L O M B A R D I A

| | | | | | | | | | | | | | | | | | | |
|-----------------------|------------|--------------|---------------|---------------|--------------|--------------|---------------|---------------|---------------|--------------|--------------|---------------|---------------|--------------|---------------|----------------|---------------|----------------|
| Piemonte . . . | 3 | 64 | 330 | 397 | 438 | 100 | 1.129 | 1.667 | 902 | 186 | 632 | 1.720 | 1.343 | 350 | 2.091 | 3.784 | 4.690 | 8.474 |
| Valle d'Aosta . | — | — | — | — | 3 | — | 13 | 16 | 7 | 1 | 5 | 13 | 10 | 1 | 18 | 29 | 60 | 89 |
| Liguria | 1 | 18 | 24 | 43 | 209 | 39 | 259 | 507 | 418 | 60 | 293 | 771 | 628 | 117 | 576 | 1.321 | 1.634 | 2.955 |
| Lombardia . . . | 94 | 2.626 | 13.709 | 16.429 | 3.567 | 2.163 | 35.513 | 41.243 | 8.562 | 3.663 | 10848 | 23.073 | 12.223 | 8.452 | 60.070 | 80.745 | 104282 | 185.027 |
| Trent.-A. A. . . | — | 9 | 12 | 21 | 74 | 16 | 190 | 280 | 207 | 40 | 184 | 431 | 281 | 65 | 386 | 732 | 867 | 1.599 |
| Veneto | 5 | 261 | 653 | 919 | 366 | 225 | 5.498 | 6.089 | 887 | 197 | 1.525 | 2.609 | 1.258 | 683 | 7.676 | 9.617 | 11.700 | 21.317 |
| Friuli-Ven. G. . | 2 | 13 | 21 | 36 | 128 | 40 | 587 | 755 | 249 | 33 | 353 | 635 | 379 | 86 | 961 | 1.426 | 1.753 | 3.179 |
| Emilia-Romagna | 6 | 107 | 447 | 560 | 570 | 149 | 2.201 | 2.920 | 874 | 225 | 1.093 | 2.192 | 1.450 | 481 | 3.741 | 5.672 | 6.613 | 12.285 |
| Marche | 1 | 2 | 5 | 8 | 100 | 19 | 385 | 504 | 212 | 19 | 213 | 444 | 313 | 40 | 603 | 956 | 1.086 | 2.042 |
| Toscana | — | 9 | 26 | 35 | 207 | 38 | 621 | 866 | 416 | 124 | 400 | 940 | 623 | 171 | 1.047 | 1.841 | 2.339 | 4.180 |
| Umbria | — | 4 | 3 | 7 | 21 | 13 | 107 | 141 | 83 | 13 | 106 | 202 | 104 | 30 | 216 | 350 | 370 | 720 |
| Lazio | — | 9 | 11 | 20 | 172 | 25 | 321 | 518 | 637 | 30 | 468 | 1.135 | 809 | 64 | 800 | 1.673 | 1.652 | 3.325 |
| Campania . . . | — | 8 | 43 | 51 | 167 | 84 | 1.044 | 1.295 | 483 | 94 | 779 | 1.356 | 650 | 186 | 1.866 | 2.702 | 2.679 | 5.381 |
| Abruzzi e M. . | — | 13 | 44 | 57 | 65 | 44 | 513 | 622 | 197 | 26 | 295 | 518 | 262 | 83 | 852 | 1.197 | 1.240 | 2.437 |
| Puglia | 2 | 9 | 144 | 155 | 179 | 194 | 3.598 | 3.971 | 533 | 249 | 1.369 | 2.151 | 714 | 452 | 5.111 | 6.277 | 6.824 | 13.101 |
| Basilicata . . . | — | 6 | 24 | 30 | 14 | 37 | 460 | 511 | 68 | 20 | 140 | 228 | 82 | 63 | 624 | 769 | 760 | 1.529 |
| Calabria | — | 12 | 90 | 102 | 64 | 71 | 1.433 | 1.568 | 232 | 36 | 461 | 729 | 296 | 119 | 1.984 | 2.399 | 2.783 | 5.182 |
| Sicilia | 2 | 12 | 56 | 70 | 141 | 141 | 1.828 | 2.110 | 704 | 101 | 877 | 1.682 | 847 | 254 | 2.761 | 3.862 | 4.515 | 8.377 |
| Sardegna | — | 1 | 13 | 14 | 31 | 16 | 322 | 369 | 133 | 13 | 251 | 397 | 164 | 30 | 586 | 780 | 856 | 1.636 |
| Totale | 116 | 3.183 | 15.655 | 18.954 | 6.516 | 3.414 | 56.022 | 65.952 | 15.804 | 5.130 | 20292 | 41.226 | 22.436 | 11727 | 91.969 | 126.132 | 156703 | 282.835 |

Segue Tav. 155 — Iscritti nelle Regioni per settore di attività economica e posizione professionale o condizione, secondo la provenienza

REGIONI DI ISCRIZIONE

| REGIONI DI CANCEL- LAZIONE (Provenienza) | AGRICOLTURA | | | | INDUSTRIA | | | | ALTRE ATTIVITA' | | | | TOTALE ATTIVITA' ECONOMICHE | | | | CONDIZIONI NON PROFESSIONALI | TOTALE |
|---------------------------------------------------|------------------------------------------|--------------------------|------------------------------------------|------------|------------------------------------------|--------------------------|------------------------------------------|--------------|------------------------------------------|--------------------------|------------------------------------------|--------------|------------------------------------------|--------------------------|------------------------------------------|--------------|---------------------------------|---------------|
| | Imprenditori, diri- genti e impiegati | Lavoratori in proprio | Lavoratori dipen- denti e coadiuvanti | Totale | Imprenditori, diri- genti e impiegati | Lavoratori in proprio | Lavoratori dipen- denti e coadiuvanti | Totale | Imprenditori, diri- genti e impiegati | Lavoratori in proprio | Lavoratori dipen- denti e coadiuvanti | Totale | Imprenditori, diri- genti e impiegati | Lavoratori in proprio | Lavoratori dipen- denti e coadiuvanti | Totale | | |
| T R E N T I N O - A L T O A D I G E | | | | | | | | | | | | | | | | | | |
| Piemonte . . . | — | 1 | 1 | 2 | 7 | 5 | 26 | 38 | 71 | — | 50 | 121 | 78 | 6 | 77 | 161 | 171 | 332 |
| Valle d'Aosta . | — | — | — | — | 1 | — | 1 | 2 | 4 | — | 3 | 7 | 5 | — | 4 | 9 | 5 | 14 |
| Liguria . . . | — | — | 1 | 1 | 1 | 3 | 9 | 13 | 40 | 2 | 41 | 83 | 41 | 5 | 51 | 97 | 71 | 168 |
| Lombardia . . . | — | 11 | 2 | 13 | 27 | 10 | 89 | 126 | 154 | 31 | 113 | 298 | 181 | 52 | 204 | 437 | 867 | 1.304 |
| Trent.-A. A. . . | 12 | 164 | 444 | 620 | 108 | 207 | 1.157 | 1.472 | 1.686 | 204 | 1.213 | 3.103 | 1.806 | 575 | 2.814 | 5.195 | 7.622 | 12.817 |
| Veneto | 2 | 4 | 17 | 23 | 24 | 17 | 178 | 219 | 273 | 20 | 207 | 500 | 299 | 41 | 402 | 742 | 940 | 1.682 |
| Friuli-Ven. G. . | — | 1 | 1 | 2 | 1 | 2 | 20 | 23 | 108 | 2 | 58 | 168 | 109 | 5 | 79 | 193 | 153 | 346 |
| Emilia-Romagna | — | — | — | — | 6 | 3 | 23 | 32 | 87 | 6 | 40 | 133 | 93 | 9 | 63 | 165 | 147 | 312 |
| Marche | — | 5 | 6 | 11 | 3 | 11 | 46 | 60 | 72 | 8 | 46 | 126 | 75 | 24 | 98 | 197 | 130 | 327 |
| Toscana | 1 | — | 2 | 3 | 8 | 1 | 10 | 19 | 52 | 1 | 54 | 107 | 61 | 2 | 66 | 129 | 125 | 254 |
| Umbria | — | — | 3 | 3 | — | — | 3 | 3 | 17 | — | 23 | 40 | 17 | — | 29 | 46 | 55 | 101 |
| Lazio | — | — | 1 | 1 | 2 | — | 6 | 8 | 99 | 5 | 79 | 183 | 101 | 5 | 86 | 192 | 132 | 324 |
| Campania . . . | — | — | — | — | 1 | — | 9 | 10 | 67 | 2 | 43 | 112 | 68 | 2 | 52 | 122 | 128 | 250 |
| Abruzzi e M. . | — | — | — | — | 3 | 1 | 6 | 10 | 25 | 1 | 23 | 49 | 28 | 2 | 29 | 59 | 129 | 188 |
| Puglia | — | — | 1 | 1 | 4 | 3 | 17 | 24 | 68 | 3 | 49 | 120 | 72 | 6 | 67 | 145 | 114 | 259 |
| Basilicata . . . | — | — | — | — | 1 | 5 | 6 | 6 | 4 | — | 6 | 10 | 4 | 1 | 11 | 16 | 15 | 31 |
| Calabria . . . | — | — | 5 | 5 | — | 5 | 42 | 47 | 26 | 2 | 27 | 55 | 26 | 7 | 74 | 107 | 124 | 231 |
| Sicilia | — | — | 2 | 2 | 3 | 1 | 16 | 20 | 84 | 1 | 58 | 143 | 87 | 2 | 76 | 165 | 144 | 309 |
| Sardegna . . . | — | — | 1 | 1 | — | — | 9 | 9 | 19 | 2 | 23 | 44 | 19 | 2 | 33 | 54 | 33 | 87 |
| Totale . . . | 15 | 186 | 487 | 688 | 199 | 270 | 1.672 | 2.141 | 2.956 | 290 | 2.156 | 5.402 | 3.170 | 746 | 4.315 | 8.231 | 11.105 | 19.336 |

V E N E T O

| | | | | | | | | | | | | | | | | | | |
|---------------------|------------|--------------|--------------|--------------|--------------|--------------|---------------|---------------|--------------|--------------|--------------|---------------|---------------|--------------|---------------|---------------|---------------|---------------|
| Piemonte . . . | 2 | 62 | 185 | 249 | 44 | 38 | 484 | 566 | 235 | 41 | 256 | 532 | 281 | 141 | 925 | 1.347 | 1.883 | 3.230 |
| Valle d'Aosta . | — | — | 1 | 1 | — | — | 11 | 11 | 4 | 1 | 3 | 8 | 4 | 1 | 15 | 20 | 15 | 35 |
| Liguria | 1 | 3 | 5 | 9 | 16 | 10 | 53 | 79 | 136 | 13 | 79 | 228 | 153 | 26 | 137 | 316 | 405 | 721 |
| Lombardia . . . | 7 | 129 | 318 | 454 | 125 | 83 | 695 | 903 | 605 | 145 | 444 | 1.194 | 737 | 357 | 1.457 | 2.551 | 3.222 | 5.773 |
| Trent.-A. A. . . | — | 8 | 20 | 28 | 25 | 24 | 133 | 182 | 270 | 31 | 330 | 631 | 295 | 63 | 483 | 841 | 1.363 | 2.204 |
| Veneto | 77 | 2.354 | 5.398 | 7.829 | 653 | 1.071 | 8.471 | 10.195 | 5.174 | 1.744 | 4.862 | 11.780 | 5.904 | 5.169 | 18.731 | 29.804 | 50.307 | 80.111 |
| Friuli-Ven. G. . | 8 | 43 | 110 | 161 | 61 | 31 | 196 | 288 | 537 | 59 | 306 | 902 | 606 | 133 | 612 | 1.351 | 1.977 | 3.328 |
| Emilia-Romagna | 8 | 67 | 105 | 180 | 70 | 25 | 156 | 251 | 426 | 50 | 198 | 674 | 504 | 142 | 459 | 1.105 | 1.576 | 2.681 |
| Marche | 2 | 4 | 11 | 17 | 8 | 5 | 46 | 59 | 108 | 10 | 81 | 199 | 118 | 19 | 138 | 275 | 258 | 533 |
| Toscana | — | 10 | 32 | 42 | 33 | 16 | 126 | 175 | 237 | 34 | 188 | 459 | 270 | 60 | 346 | 676 | 707 | 1.383 |
| Umbria | — | 1 | 1 | 2 | 2 | 3 | 8 | 13 | 39 | — | 42 | 81 | 41 | 4 | 51 | 96 | 90 | 186 |
| Lazio | 1 | 5 | 16 | 22 | 21 | 11 | 67 | 99 | 409 | 18 | 284 | 711 | 431 | 34 | 367 | 832 | 767 | 1.599 |
| Campania . . . | — | 1 | 13 | 14 | 16 | 13 | 89 | 118 | 262 | 21 | 267 | 550 | 278 | 35 | 369 | 682 | 706 | 1.388 |
| Abruzzi e M. . | 1 | 2 | 7 | 10 | 7 | 6 | 33 | 46 | 113 | 1 | 102 | 216 | 121 | 9 | 142 | 272 | 325 | 597 |
| Puglia | 1 | 4 | 7 | 12 | 18 | 8 | 57 | 83 | 252 | 15 | 238 | 505 | 271 | 27 | 302 | 600 | 574 | 1.174 |
| Basilicata . . . | — | 1 | 2 | 3 | 2 | 5 | 12 | 19 | 33 | 3 | 32 | 68 | 35 | 9 | 46 | 90 | 75 | 165 |
| Calabria . . . | — | 4 | 7 | 11 | 5 | 4 | 37 | 46 | 102 | 2 | 103 | 207 | 107 | 10 | 147 | 264 | 272 | 536 |
| Sicilia | 1 | 9 | 13 | 23 | 8 | 12 | 73 | 93 | 302 | 24 | 293 | 619 | 311 | 45 | 379 | 735 | 732 | 1.467 |
| Sardegna . . . | — | 4 | 9 | 13 | 4 | 4 | 38 | 46 | 74 | 8 | 123 | 205 | 78 | 16 | 170 | 264 | 253 | 517 |
| Totale . . . | 109 | 2.711 | 6.260 | 9.080 | 1.118 | 1.369 | 10.785 | 13.272 | 9.318 | 2.220 | 8.231 | 19.769 | 10.545 | 6.300 | 25.276 | 42.121 | 65.507 | 107628 |

Segue Tav. 155 — Iscritti nelle Regioni per settore di attività economica e posizione professionale o condizione, secondo la provenienza

REGIONI DI ISCRIZIONE

| REGIONI DI CANCEL- LAZIONE (Provenienza) | AGRICOLTURA | | | | INDUSTRIA | | | | ALTRE ATTIVITA' | | | | TOTALE ATTIVITA' ECONOMICHE | | | | CONDIZIONI NON PROFESSIONALI | TOTALE |
|---------------------------------------------------|------------------------------------------|--------------------------|------------------------------------------|--------|------------------------------------------|--------------------------|------------------------------------------|--------|------------------------------------------|--------------------------|------------------------------------------|--------|------------------------------------------|--------------------------|------------------------------------------|--------|---------------------------------|--------|
| | Imprenditori, diri- genti e impiegati | Lavoratori in proprio | Lavoratori dipen- denti e coadiuvanti | Totale | Imprenditori, diri- genti e impiegati | Lavoratori in proprio | Lavoratori dipen- denti e coadiuvanti | Totale | Imprenditori, diri- genti e impiegati | Lavoratori in proprio | Lavoratori dipen- denti e coadiuvanti | Totale | Imprenditori, diri- genti e impiegati | Lavoratori in proprio | Lavoratori dipen- denti e coadiuvanti | Totale | | |

F R I U L I - V E N E Z I A G I U L I A

| | | | | | | | | | | | | | | | | | | |
|-------------------------|-----------|------------|--------------|--------------|------------|------------|--------------|--------------|--------------|------------|--------------|--------------|--------------|--------------|--------------|---------------|---------------|---------------|
| Piemonte . . . | 1 | 9 | 17 | 27 | 7 | 6 | 66 | 79 | 111 | 7 | 76 | 194 | 119 | 22 | 159 | 300 | 399 | 699 |
| Valle d'Aosta . | — | — | — | — | — | 1 | — | 1 | — | — | — | — | — | 1 | — | 1 | 5 | 6 |
| Liguria | — | 3 | 2 | 5 | 7 | 1 | 18 | 26 | 59 | 3 | 37 | 99 | 66 | 7 | 57 | 130 | 196 | 326 |
| Lombardia . . . | — | 16 | 12 | 28 | 29 | 14 | 103 | 146 | 166 | 18 | 117 | 301 | 195 | 48 | 232 | 475 | 939 | 1.414 |
| Trent.-A. A. . . | 1 | — | — | 1 | 3 | 2 | 14 | 19 | 67 | 2 | 64 | 133 | 71 | 4 | 78 | 153 | 139 | 292 |
| Veneto | 6 | 133 | 321 | 460 | 50 | 28 | 240 | 318 | 452 | 76 | 305 | 833 | 508 | 237 | 866 | 1.611 | 2.212 | 3.823 |
| Friuli-Ven. G. . | 21 | 359 | 602 | 982 | 164 | 223 | 2.049 | 2.436 | 1.827 | 302 | 1.868 | 3.997 | 2.012 | 884 | 4.519 | 7.415 | 11.173 | 18.588 |
| Emilia-Romagna | 1 | 5 | 7 | 13 | 7 | 2 | 36 | 45 | 91 | 7 | 83 | 181 | 99 | 14 | 126 | 239 | 195 | 434 |
| Marche | — | — | — | — | 3 | 1 | 10 | 14 | 36 | — | 29 | 65 | 39 | 1 | 39 | 79 | 94 | 173 |
| Toscana | — | 6 | 5 | 11 | 3 | 1 | 32 | 36 | 86 | 7 | 50 | 143 | 89 | 14 | 87 | 190 | 307 | 497 |
| Umbria | 1 | 4 | 8 | 13 | 2 | 1 | 18 | 21 | 22 | 4 | 16 | 42 | 25 | 9 | 42 | 76 | 66 | 142 |
| Lazio | — | 5 | 10 | 15 | 7 | 9 | 38 | 54 | 205 | 5 | 106 | 316 | 212 | 19 | 154 | 385 | 502 | 887 |
| Campania | — | 1 | 10 | 11 | 7 | 4 | 25 | 36 | 148 | 16 | 103 | 267 | 155 | 21 | 138 | 314 | 277 | 591 |
| Abruzzi e M. . . | — | — | — | — | 1 | 4 | 9 | 14 | 51 | 1 | 38 | 90 | 52 | 5 | 47 | 104 | 103 | 207 |
| Puglia | 1 | 2 | 3 | 6 | 5 | 5 | 41 | 51 | 146 | 7 | 106 | 259 | 152 | 14 | 150 | 316 | 346 | 662 |
| Basilicata | — | — | — | — | 1 | 2 | 8 | 11 | 14 | 1 | 8 | 23 | 15 | 3 | 16 | 34 | 33 | 67 |
| Calabria | — | — | 6 | 6 | 5 | 4 | 24 | 33 | 54 | 5 | 35 | 94 | 59 | 9 | 65 | 133 | 142 | 275 |
| Sicilia | 1 | — | 7 | 8 | 5 | 12 | 29 | 46 | 163 | 7 | 122 | 292 | 169 | 19 | 158 | 346 | 394 | 740 |
| Sardegna | — | 3 | 6 | 9 | — | — | 10 | 10 | 50 | 1 | 62 | 113 | 50 | 4 | 78 | 132 | 76 | 208 |
| Totale | 33 | 546 | 1.016 | 1.595 | 306 | 320 | 2.770 | 3.396 | 3.748 | 469 | 3.225 | 7.442 | 4.087 | 1.335 | 7.011 | 12.433 | 17.598 | 30.031 |

E M I L I A - R O M A G N A

| | | | | | | | | | | | | | | | | | | |
|-------------------------|------------|--------------|---------------|---------------|------------|--------------|---------------|---------------|--------------|--------------|--------------|---------------|--------------|--------------|---------------|---------------|---------------|----------------|
| Piemonte . . . | 1 | 28 | 143 | 172 | 25 | 21 | 173 | 219 | 215 | 35 | 128 | 378 | 241 | 84 | 444 | 769 | 999 | 1.768 |
| Valle d'Aosta . | — | — | 1 | 1 | 2 | — | 6 | 8 | 3 | — | 7 | 10 | 5 | — | 14 | 19 | 25 | 44 |
| Liguria | 2 | 25 | 22 | 49 | 20 | 13 | 115 | 148 | 135 | 34 | 113 | 282 | 157 | 72 | 250 | 479 | 723 | 1.202 |
| Lombardia . . . | 2 | 161 | 581 | 744 | 118 | 81 | 482 | 681 | 545 | 160 | 353 | 1.058 | 665 | 402 | 1.416 | 2.483 | 3.312 | 5.795 |
| Trent.-A. A. . . | 2 | 2 | 8 | 12 | 7 | 2 | 29 | 38 | 62 | 9 | 51 | 122 | 71 | 13 | 88 | 172 | 162 | 334 |
| Veneto | 6 | 258 | 709 | 973 | 72 | 40 | 314 | 426 | 432 | 56 | 253 | 741 | 510 | 354 | 1.276 | 2.140 | 2.627 | 4.767 |
| Friuli-Ven. G. . | — | 6 | 37 | 43 | 22 | 8 | 59 | 89 | 116 | 10 | 94 | 220 | 138 | 24 | 190 | 352 | 513 | 865 |
| Emilia-Romagna | 121 | 5.301 | 18.360 | 23.782 | 435 | 1.388 | 11.887 | 13.710 | 4.405 | 1.741 | 5.738 | 11.884 | 4.961 | 8.430 | 35.985 | 49.376 | 59.857 | 109.233 |
| Marche | 3 | 143 | 331 | 477 | 20 | 32 | 317 | 369 | 281 | 56 | 250 | 587 | 304 | 231 | 898 | 1.433 | 2.069 | 3.502 |
| Toscana | 5 | 80 | 226 | 311 | 56 | 30 | 219 | 305 | 310 | 65 | 280 | 655 | 371 | 175 | 725 | 1.271 | 1.785 | 3.056 |
| Umbria | 1 | 4 | 12 | 17 | 12 | 2 | 37 | 51 | 69 | 10 | 70 | 149 | 82 | 16 | 119 | 217 | 212 | 429 |
| Lazio | 5 | 14 | 44 | 63 | 39 | 10 | 86 | 135 | 356 | 19 | 296 | 671 | 400 | 43 | 426 | 869 | 776 | 1.645 |
| Campania | — | 58 | 153 | 211 | 11 | 21 | 238 | 270 | 194 | 39 | 341 | 574 | 205 | 118 | 732 | 1.055 | 921 | 1.976 |
| Abruzzi e M. . . | 2 | 36 | 132 | 170 | 18 | 13 | 75 | 106 | 112 | 25 | 156 | 293 | 132 | 74 | 363 | 569 | 642 | 1.211 |
| Puglia | 2 | 37 | 129 | 168 | 12 | 27 | 197 | 236 | 211 | 38 | 332 | 581 | 225 | 102 | 658 | 985 | 879 | 1.864 |
| Basilicata | 1 | 14 | 55 | 70 | 1 | 7 | 65 | 73 | 24 | 1 | 43 | 68 | 26 | 22 | 163 | 211 | 222 | 433 |
| Calabria | 1 | 8 | 27 | 36 | 8 | 22 | 102 | 132 | 79 | 8 | 144 | 231 | 88 | 38 | 273 | 399 | 467 | 866 |
| Sicilia | 2 | 71 | 297 | 370 | 18 | 30 | 277 | 325 | 226 | 29 | 360 | 615 | 246 | 130 | 934 | 1.310 | 1.046 | 2.356 |
| Sardegna | 2 | 16 | 38 | 56 | 8 | 4 | 65 | 77 | 70 | 6 | 118 | 194 | 80 | 26 | 221 | 327 | 273 | 600 |
| Totale | 158 | 6.262 | 21.305 | 27.725 | 904 | 1.751 | 14.743 | 17.398 | 7.845 | 2.341 | 9.127 | 19.313 | 8.907 | 10354 | 45.175 | 64.436 | 77.510 | 141.946 |

Segue Tav. 155 — Iscritti nelle Regioni per settore di attività economica e posizione professionale o condizione, secondo la provenienza

REGIONI DI ISCRIZIONE

| REGIONI DI CANCEL- LAZIONE (Provenienza) | AGRICOLTURA | | | | INDUSTRIA | | | | ALTRE ATTIVITA' | | | | TOTALE ATTIVITA' ECONOMICHE | | | | CONDIZIONI NON PROFESSIONALI | T O T A L E |
|---------------------------------------------------|------------------------------------------|--------------------------|------------------------------------------|---------------|------------------------------------------|--------------------------|------------------------------------------|---------------|------------------------------------------|--------------------------|------------------------------------------|---------------|------------------------------------------|--------------------------|------------------------------------------|---------------|---------------------------------|---------------|
| | Imprenditori, diri- genti e impiegati | Lavoratori in proprio | Lavoratori dipen- denti e coadiuvanti | Totale | Imprenditori, diri- genti e impiegati | Lavoratori in proprio | Lavoratori dipen- denti e coadiuvanti | Totale | Imprenditori, diri- genti e impiegati | Lavoratori in proprio | Lavoratori dipen- denti e coadiuvanti | Totale | Imprenditori, diri- genti e impiegati | Lavoratori in proprio | Lavoratori dipen- denti e coadiuvanti | Totale | | |
| M A R C H E | | | | | | | | | | | | | | | | | | |
| Piemonte . . . | 1 | 4 | 13 | 18 | 3 | 4 | 25 | 32 | 84 | — | 50 | 134 | 88 | 8 | 88 | 184 | 159 | 343 |
| Valle d'Aosta . . | — | — | — | — | — | — | — | — | 2 | 1 | — | 3 | 2 | 1 | — | 3 | 8 | 11 |
| Liguria | — | 2 | 2 | 4 | 7 | 5 | 19 | 31 | 50 | 4 | 26 | 80 | 57 | 11 | 47 | 115 | 111 | 226 |
| Lombardia | — | 4 | 3 | 7 | 11 | 13 | 36 | 60 | 114 | 12 | 75 | 201 | 125 | 29 | 114 | 268 | 355 | 623 |
| Trent.-A. A. . . . | — | — | — | — | 1 | 1 | 4 | 6 | 28 | — | 27 | 55 | 29 | 1 | 31 | 61 | 62 | 123 |
| Veneto | — | 1 | 3 | 4 | 2 | 2 | 14 | 18 | 89 | 2 | 51 | 142 | 91 | 5 | 68 | 164 | 159 | 323 |
| Friuli-Ven. G. . . | — | — | 2 | 2 | 1 | 1 | 8 | 10 | 34 | 1 | 25 | 60 | 35 | 2 | 35 | 72 | 75 | 147 |
| Emilia-Romagna | 1 | 43 | 80 | 124 | 15 | 20 | 151 | 186 | 208 | 23 | 108 | 339 | 224 | 86 | 339 | 649 | 935 | 1.584 |
| Marche | 29 | 2.332 | 6.756 | 9.117 | 96 | 370 | 2.017 | 2.483 | 1.526 | 334 | 1.287 | 3.147 | 1.651 | 3.036 | 10.060 | 14.747 | 15.002 | 29.749 |
| Toscana | 2 | 11 | 41 | 54 | 8 | 8 | 31 | 47 | 98 | 14 | 63 | 175 | 108 | 33 | 135 | 276 | 386 | 662 |
| Umbria | — | 14 | 20 | 34 | 7 | 8 | 29 | 44 | 122 | 14 | 80 | 216 | 129 | 36 | 129 | 294 | 408 | 702 |
| Lazio | 2 | 41 | 89 | 132 | 10 | 14 | 77 | 101 | 229 | 17 | 136 | 382 | 241 | 72 | 302 | 615 | 778 | 1.393 |
| Campania | — | 3 | 10 | 13 | 2 | 4 | 108 | 114 | 79 | 11 | 95 | 185 | 81 | 18 | 213 | 312 | 141 | 453 |
| Abruzzi e M. . . . | — | 31 | 83 | 114 | 14 | 16 | 25 | 55 | 168 | 28 | 151 | 347 | 182 | 75 | 259 | 516 | 823 | 1.339 |
| Puglia | — | 6 | 10 | 16 | 5 | 7 | 26 | 38 | 101 | 3 | 88 | 192 | 106 | 16 | 124 | 246 | 328 | 574 |
| Basilicata | — | 2 | 12 | 14 | 2 | — | 4 | 6 | 12 | — | 12 | 24 | 14 | 2 | 28 | 44 | 60 | 104 |
| Calabria | — | 1 | 12 | 13 | — | 2 | 6 | 8 | 30 | — | 39 | 69 | 30 | 3 | 57 | 90 | 63 | 153 |
| Sicilia | — | 15 | 40 | 55 | 4 | 7 | 27 | 38 | 81 | 2 | 91 | 174 | 85 | 24 | 158 | 267 | 315 | 582 |
| Sardegna | — | 1 | 8 | 9 | 4 | — | 17 | 21 | 36 | 4 | 33 | 73 | 40 | 5 | 58 | 103 | 97 | 200 |
| Totale | 35 | 2.511 | 7.184 | 9.730 | 192 | 482 | 2.624 | 3.298 | 3.091 | 470 | 2.437 | 5.998 | 3.318 | 3.463 | 12.245 | 19.026 | 20.265 | 39.291 |
| T O S C A N A | | | | | | | | | | | | | | | | | | |
| Piemonte | — | 13 | 15 | 28 | 27 | 9 | 91 | 127 | 193 | 24 | 113 | 330 | 220 | 46 | 219 | 485 | 616 | 1.101 |
| Valle d'Aosta . . | — | — | — | — | — | 1 | 1 | 2 | 2 | — | 2 | 4 | 2 | 1 | 3 | 6 | 14 | 20 |
| Liguria | 1 | 15 | 32 | 48 | 31 | 13 | 189 | 233 | 225 | 39 | 191 | 455 | 257 | 67 | 412 | 736 | 1.251 | 1.987 |
| Lombardia | 5 | 8 | 18 | 31 | 50 | 15 | 113 | 178 | 219 | 83 | 188 | 490 | 274 | 106 | 319 | 699 | 1.121 | 1.820 |
| Trent.-A. A. . . . | 1 | 1 | 2 | 4 | 6 | 3 | 15 | 24 | 46 | — | 52 | 98 | 53 | 4 | 69 | 126 | 160 | 286 |
| Veneto | — | 12 | 23 | 35 | 15 | 21 | 105 | 141 | 184 | 12 | 118 | 314 | 199 | 45 | 246 | 490 | 672 | 1.162 |
| Friuli-Ven. G. . . | — | 1 | 5 | 6 | 7 | 4 | 22 | 33 | 79 | 9 | 64 | 152 | 86 | 14 | 91 | 191 | 310 | 501 |
| Emilia-Romagna | 3 | 63 | 70 | 136 | 46 | 33 | 292 | 371 | 288 | 70 | 268 | 626 | 337 | 166 | 630 | 1.133 | 1.649 | 2.782 |
| Marche | 1 | 98 | 177 | 276 | 9 | 10 | 79 | 98 | 131 | 20 | 85 | 236 | 141 | 128 | 341 | 610 | 799 | 1.409 |
| Toscana | 133 | 2.773 | 6.896 | 9.802 | 520 | 817 | 8.879 | 10.216 | 3.911 | 1.081 | 4.380 | 9.372 | 4.564 | 4.671 | 20.155 | 29.390 | 40.163 | 69.553 |
| Umbria | 7 | 48 | 130 | 185 | 13 | 15 | 140 | 168 | 167 | 25 | 159 | 351 | 187 | 88 | 429 | 704 | 977 | 1.681 |
| Lazio | 3 | 54 | 90 | 147 | 38 | 39 | 209 | 286 | 588 | 47 | 410 | 1.045 | 629 | 140 | 709 | 1.478 | 1.875 | 3.353 |
| Campania | — | 177 | 263 | 440 | 16 | 51 | 344 | 411 | 250 | 41 | 312 | 603 | 266 | 269 | 919 | 1.454 | 1.906 | 3.360 |
| Abruzzi e M. . . . | 1 | 61 | 86 | 148 | 7 | 12 | 92 | 111 | 111 | 13 | 103 | 227 | 119 | 86 | 281 | 486 | 617 | 1.103 |
| Puglia | — | 22 | 84 | 106 | 11 | 29 | 229 | 269 | 177 | 20 | 203 | 400 | 188 | 71 | 516 | 775 | 1.076 | 1.851 |
| Basilicata | — | 57 | 136 | 193 | 1 | 12 | 76 | 89 | 39 | 7 | 49 | 95 | 40 | 76 | 261 | 377 | 545 | 922 |
| Calabria | 1 | 22 | 54 | 77 | 7 | 19 | 128 | 154 | 116 | 14 | 151 | 281 | 124 | 55 | 333 | 512 | 729 | 1.241 |
| Sicilia | 4 | 131 | 303 | 438 | 20 | 53 | 359 | 432 | 236 | 56 | 345 | 637 | 260 | 240 | 1.007 | 1.507 | 1.970 | 3.477 |
| Sardegna | 3 | 40 | 94 | 137 | 8 | 7 | 76 | 91 | 111 | 9 | 136 | 256 | 122 | 56 | 306 | 484 | 570 | 1.054 |
| Totale | 163 | 3.596 | 8.478 | 12.237 | 832 | 1.163 | 11.439 | 13.434 | 7.073 | 1.570 | 7.329 | 15.972 | 8.068 | 6.329 | 27.246 | 41.643 | 57.020 | 98.663 |

Segue Tav. 155. — Iscritti nelle Regioni per settore di attività economica e posizione professionale o condizione, secondo la provenienza

REGIONI DI ISCRIZIONE

| REGIONI DI CANCEL- LAZIONE (Provenienza) | AGRICOLTURA | | | | INDUSTRIA | | | | ALTRE ATTIVITA' | | | | TOTALE ATTIVITA' ECONOMICHE | | | | CONDIZIONI NON PROFESSIONALI | TOTALE |
|---------------------------------------------------|------------------------------------------|--------------------------|------------------------------------------|--------------|------------------------------------------|--------------------------|------------------------------------------|--------------|------------------------------------------|--------------------------|------------------------------------------|--------------|------------------------------------------|--------------------------|------------------------------------------|--------------|---------------------------------|---------------|
| | Imprenditori, diri- genti e impiegati | Lavoratori in proprio | Lavoratori dipen- denti e coadiuvanti | Totale | Imprenditori, diri- genti e impiegati | Lavoratori in proprio | Lavoratori dipen- denti e coadiuvanti | Totale | Imprenditori, diri- genti e impiegati | Lavoratori in proprio | Lavoratori dipen- denti e coadiuvanti | Totale | Imprenditori, diri- genti e impiegati | Lavoratori in proprio | Lavoratori dipen- denti e coadiuvanti | Totale | | |
| U M B R I A | | | | | | | | | | | | | | | | | | |
| Piemonte . . . | — | 1 | 1 | 2 | 1 | 3 | 13 | 17 | 49 | 1 | 11 | 61 | 50 | 5 | 25 | 80 | 78 | 158 |
| Valle d'Aosta . | — | — | — | — | — | — | — | — | 3 | 1 | — | 4 | 3 | 1 | — | 4 | 5 | 9 |
| Liguria | — | — | — | — | 1 | 1 | 6 | 8 | 16 | 1 | 14 | 31 | 17 | 2 | 20 | 39 | 65 | 104 |
| Lombardia . . . | — | — | 2 | 2 | 2 | 3 | 5 | 10 | 36 | 1 | 11 | 48 | 38 | 4 | 18 | 60 | 58 | 118 |
| Trent.-A. A. . . | — | — | 2 | 2 | — | — | — | — | 10 | — | 8 | 18 | 10 | — | 10 | 20 | 19 | 39 |
| Veneto | — | — | 2 | 2 | 5 | 2 | 10 | 17 | 49 | — | 20 | 69 | 54 | 2 | 32 | 88 | 79 | 167 |
| Friuli-Ven. G. . | — | 1 | — | 1 | 1 | — | 4 | 5 | 18 | 2 | 13 | 33 | 19 | 3 | 17 | 39 | 21 | 60 |
| Emilia-Romagna | — | 1 | 4 | 5 | 4 | 1 | 7 | 12 | 54 | 5 | 33 | 92 | 58 | 7 | 44 | 109 | 140 | 249 |
| Marche | — | 17 | 39 | 56 | 8 | 5 | 33 | 46 | 130 | 8 | 48 | 186 | 138 | 30 | 120 | 288 | 401 | 689 |
| Toscana | — | 34 | 102 | 136 | 16 | 7 | 48 | 71 | 130 | 18 | 69 | 217 | 146 | 59 | 219 | 424 | 545 | 969 |
| Umbria | 23 | 709 | 1.947 | 2.679 | 45 | 110 | 1.216 | 1.371 | 654 | 102 | 584 | 1.340 | 722 | 921 | 3.747 | 5.390 | 7.690 | 13.080 |
| Lazio | 4 | 33 | 82 | 119 | 36 | 16 | 120 | 172 | 289 | 35 | 161 | 485 | 329 | 84 | 363 | 776 | 1.108 | 1.884 |
| Campania | 3 | 2 | 6 | 11 | 7 | 3 | 14 | 24 | 83 | 10 | 34 | 127 | 93 | 15 | 54 | 162 | 166 | 328 |
| Abruzzi e M. . . | — | 3 | 5 | 8 | 7 | 1 | 11 | 19 | 105 | 5 | 37 | 147 | 112 | 9 | 53 | 174 | 229 | 403 |
| Puglia | — | 1 | 2 | 3 | 3 | 1 | 10 | 14 | 54 | 4 | 32 | 90 | 57 | 6 | 44 | 107 | 123 | 230 |
| Basilicata | — | 3 | 4 | 7 | 1 | — | 4 | 5 | 12 | — | 6 | 18 | 13 | 3 | 14 | 30 | 27 | 57 |
| Calabria | — | — | 1 | 1 | — | — | 13 | 13 | 38 | 1 | 24 | 63 | 38 | 1 | 38 | 77 | 89 | 166 |
| Sicilia | — | 2 | 2 | 4 | 4 | 8 | 14 | 26 | 97 | 3 | 43 | 143 | 101 | 13 | 59 | 173 | 162 | 335 |
| Sardegna | — | 3 | 3 | 6 | 4 | 1 | 9 | 14 | 50 | — | 23 | 73 | 54 | 4 | 35 | 93 | 94 | 187 |
| Totale | 30 | 810 | 2.204 | 3.044 | 145 | 162 | 1.537 | 1.844 | 1.877 | 197 | 1.171 | 3.245 | 2.052 | 1.169 | 4.912 | 8.133 | 11.099 | 19.232 |

L A Z I O

| | | | | | | | | | | | | | | | | | | |
|-------------------------|-----------|--------------|--------------|--------------|------------|------------|--------------|--------------|---------------|--------------|--------------|---------------|---------------|--------------|---------------|---------------|---------------|----------------|
| Piemonte | 1 | 5 | 8 | 14 | 12 | 7 | 36 | 55 | 421 | 23 | 181 | 625 | 434 | 35 | 225 | 694 | 781 | 1.475 |
| Valle d'Aosta . | — | — | — | — | — | — | 1 | 1 | 7 | — | 5 | 12 | 7 | — | 6 | 13 | 20 | 33 |
| Liguria | 1 | 5 | 9 | 15 | 8 | 5 | 31 | 44 | 280 | 13 | 156 | 449 | 289 | 23 | 196 | 508 | 692 | 1.200 |
| Lombardia | 1 | 2 | 7 | 10 | 22 | 7 | 76 | 105 | 402 | 18 | 175 | 595 | 425 | 27 | 258 | 710 | 1.717 | 2.427 |
| Trent.-A. A. . . . | — | — | 3 | 3 | 1 | 3 | 13 | 17 | 94 | 3 | 100 | 197 | 95 | 6 | 116 | 217 | 208 | 425 |
| Veneto | — | 7 | 18 | 25 | 14 | 14 | 111 | 139 | 499 | 23 | 308 | 830 | 513 | 44 | 437 | 994 | 1.934 | 2.928 |
| Friuli-Ven. G. . . | 1 | 3 | 5 | 9 | 8 | 4 | 58 | 70 | 273 | 17 | 233 | 523 | 282 | 24 | 296 | 602 | 609 | 1.211 |
| Emilia-Romagna | 1 | 14 | 15 | 30 | 17 | 14 | 129 | 160 | 413 | 22 | 262 | 697 | 431 | 50 | 406 | 887 | 1.327 | 2.214 |
| Marche | 1 | 82 | 319 | 402 | 20 | 41 | 528 | 589 | 401 | 81 | 677 | 1.159 | 422 | 204 | 1.524 | 2.150 | 3.085 | 5.235 |
| Toscana | 3 | 23 | 71 | 97 | 17 | 28 | 191 | 236 | 640 | 58 | 532 | 1.230 | 660 | 109 | 794 | 1.563 | 2.147 | 3.710 |
| Umbria | 5 | 52 | 166 | 223 | 22 | 27 | 384 | 433 | 402 | 114 | 740 | 1.256 | 429 | 193 | 1.290 | 1.912 | 2.772 | 4.684 |
| Lazio | 15 | 784 | 1.989 | 2.788 | 149 | 364 | 4.109 | 4.622 | 3.725 | 499 | 4.186 | 8.410 | 3.889 | 1.647 | 10.284 | 15.820 | 26.870 | 42.690 |
| Campania | 4 | 90 | 300 | 394 | 49 | 67 | 701 | 817 | 1.243 | 171 | 1.330 | 2.744 | 1.296 | 328 | 2.331 | 3.955 | 5.279 | 9.234 |
| Abruzzi e M. . . . | 4 | 76 | 239 | 319 | 25 | 70 | 842 | 937 | 726 | 131 | 1.083 | 1.940 | 755 | 277 | 2.164 | 3.196 | 4.722 | 7.918 |
| Puglia | — | 30 | 116 | 146 | 15 | 49 | 418 | 482 | 810 | 107 | 987 | 1.904 | 825 | 186 | 1.521 | 2.532 | 2.882 | 5.414 |
| Basilicata | — | 1 | 24 | 25 | 4 | 13 | 94 | 111 | 116 | 20 | 174 | 310 | 120 | 34 | 292 | 446 | 471 | 917 |
| Calabria | 1 | 11 | 50 | 62 | 10 | 53 | 432 | 495 | 412 | 71 | 563 | 1.046 | 423 | 135 | 1.045 | 1.603 | 2.228 | 3.831 |
| Sicilia | — | 16 | 76 | 92 | 13 | 45 | 363 | 421 | 805 | 93 | 833 | 1.731 | 818 | 154 | 1.272 | 2.244 | 2.826 | 5.070 |
| Sardegna | — | 13 | 72 | 85 | 2 | 11 | 200 | 213 | 212 | 23 | 502 | 737 | 214 | 47 | 774 | 1.035 | 1.203 | 2.238 |
| Totale | 38 | 1.214 | 3.487 | 4.739 | 408 | 822 | 8.717 | 9.947 | 11.881 | 1.487 | 13027 | 26.395 | 12.327 | 3.523 | 25.231 | 41.081 | 61.773 | 102.854 |

Segue Tav. 155 — Iscritti nelle Regioni per settore di attività economica e posizione professionale o condizione, secondo la provenienza

| REGIONI DI CANCEL- LAZIONE (Provenienza) | AGRICOLTURA | | | | INDUSTRIA | | | | ALTRE ATTIVITA' | | | | TOTALE ATTIVITA' ECONOMICHE | | | | CONDIZIONI NON PROFESSIONALI | TOTALE |
|---------------------------------------------------|------------------------------------------|--------------------------|------------------------------------------|--------|------------------------------------------|--------------------------|------------------------------------------|--------|------------------------------------------|--------------------------|------------------------------------------|--------|------------------------------------------|--------------------------|------------------------------------------|--------|---------------------------------|--------|
| | Imprenditori, diri- genti e impiegati | Lavoratori in proprio | Lavoratori dipen- denti e coadiuvanti | Totale | Imprenditori, diri- genti e impiegati | Lavoratori in proprio | Lavoratori dipen- denti e coadiuvanti | Totale | Imprenditori, diri- genti e impiegati | Lavoratori in proprio | Lavoratori dipen- denti e coadiuvanti | Totale | Imprenditori, diri- genti e impiegati | Lavoratori in proprio | Lavoratori dipen- denti e coadiuvanti | Totale | | |

C A M P A N I A

| | | | | | | | | | | | | | | | | | | |
|-------------------------|-----------|--------------|--------------|--------------|------------|--------------|--------------|---------------|---------------|--------------|--------------|---------------|---------------|--------------|---------------|---------------|---------------|---------------|
| Piemonte . . . | 1 | 9 | 17 | 27 | 21 | 24 | 139 | 184 | 185 | 10 | 116 | 311 | 207 | 43 | 272 | 522 | 575 | 1.097 |
| Valle d'Aosta . | — | — | — | — | — | — | 1 | 1 | 4 | — | 7 | 11 | 4 | — | 8 | 12 | 10 | 22 |
| Liguria | — | 3 | 11 | 14 | 15 | 6 | 45 | 66 | 95 | 9 | 94 | 198 | 110 | 18 | 150 | 278 | 393 | 671 |
| Lombardia . . . | — | 16 | 21 | 37 | 28 | 20 | 138 | 186 | 210 | 24 | 163 | 397 | 238 | 60 | 322 | 620 | 1.344 | 1.964 |
| Trent.-A. A. . . | — | — | — | — | 2 | 1 | 5 | 8 | 36 | 1 | 29 | 66 | 38 | 2 | 34 | 74 | 90 | 164 |
| Veneto | — | — | 4 | 4 | 6 | 7 | 42 | 55 | 139 | 11 | 92 | 242 | 145 | 18 | 138 | 301 | 430 | 731 |
| Friuli-Ven. G. . | — | 2 | 1 | 3 | 9 | 2 | 26 | 37 | 80 | 3 | 65 | 148 | 89 | 7 | 92 | 188 | 210 | 398 |
| Emilia-Romagna | — | 11 | 34 | 45 | 16 | 9 | 72 | 97 | 123 | 10 | 99 | 232 | 139 | 30 | 205 | 374 | 425 | 799 |
| Marche | — | 1 | 1 | 2 | 2 | 4 | 28 | 34 | 65 | — | 42 | 107 | 67 | 5 | 71 | 143 | 191 | 334 |
| Toscana | — | 27 | 51 | 78 | 14 | 13 | 92 | 119 | 198 | 22 | 143 | 363 | 212 | 62 | 286 | 560 | 677 | 1.237 |
| Umbria | — | 1 | 3 | 4 | 6 | 4 | 14 | 24 | 57 | 1 | 36 | 94 | 63 | 6 | 53 | 122 | 128 | 250 |
| Lazio | 3 | 32 | 72 | 107 | 33 | 35 | 196 | 264 | 656 | 45 | 443 | 1.144 | 692 | 112 | 711 | 1.515 | 2.066 | 3.581 |
| Campania | 57 | 1.693 | 5.034 | 6.784 | 417 | 897 | 8.280 | 9.594 | 6.394 | 1.144 | 5.059 | 12.597 | 6.868 | 3.734 | 18.373 | 28.975 | 48.851 | 77.826 |
| Abruzzi e M. . . | — | 31 | 49 | 80 | 15 | 20 | 106 | 141 | 266 | 25 | 164 | 455 | 281 | 76 | 319 | 676 | 985 | 1.661 |
| Puglia | 1 | 31 | 98 | 130 | 25 | 22 | 149 | 196 | 603 | 34 | 324 | 961 | 629 | 87 | 571 | 1.287 | 1.851 | 3.138 |
| Basilicata | — | 25 | 84 | 109 | 10 | 25 | 141 | 176 | 249 | 25 | 176 | 450 | 259 | 75 | 401 | 735 | 1.002 | 1.737 |
| Calabria | — | 5 | 39 | 44 | 9 | 18 | 129 | 156 | 292 | 16 | 212 | 520 | 301 | 39 | 380 | 720 | 1.140 | 1.860 |
| Sicilia | 1 | 5 | 13 | 19 | 9 | 18 | 106 | 133 | 403 | 15 | 324 | 742 | 413 | 38 | 443 | 894 | 905 | 1.799 |
| Sardegna | — | 5 | 9 | 14 | 2 | 6 | 50 | 58 | 86 | 9 | 104 | 199 | 88 | 20 | 163 | 271 | 329 | 600 |
| Totale | 63 | 1.897 | 5.541 | 7.501 | 639 | 1.131 | 9.759 | 11.529 | 10.141 | 1.404 | 7.692 | 19.237 | 10.843 | 4.432 | 22.992 | 38.267 | 61.602 | 99.869 |

A B R U Z Z I E M O L I S E

| | | | | | | | | | | | | | | | | | | |
|-------------------------|-----------|--------------|--------------|--------------|------------|------------|--------------|--------------|--------------|------------|--------------|--------------|--------------|--------------|--------------|---------------|---------------|---------------|
| Piemonte | — | 6 | 7 | 13 | 2 | 8 | 23 | 33 | 61 | 5 | 42 | 108 | 63 | 19 | 72 | 154 | 132 | 286 |
| Valle d'Aosta . | — | — | — | — | — | — | 1 | 1 | — | — | 1 | 1 | — | — | 2 | 2 | 5 | 7 |
| Liguria | 1 | 5 | 6 | 12 | 3 | 1 | 23 | 27 | 42 | 8 | 33 | 83 | 46 | 14 | 62 | 122 | 115 | 237 |
| Lombardia | — | 4 | 4 | 8 | 5 | 13 | 42 | 60 | 76 | 6 | 57 | 139 | 81 | 23 | 103 | 207 | 219 | 426 |
| Trent.-A. A. . . | — | 2 | 1 | 3 | 1 | — | 6 | 7 | 15 | — | 14 | 29 | 16 | 2 | 21 | 39 | 42 | 81 |
| Veneto | 1 | 2 | — | 3 | 4 | 4 | 18 | 26 | 53 | 3 | 34 | 90 | 58 | 9 | 52 | 119 | 147 | 266 |
| Friuli-Ven. G. . | — | — | — | — | 2 | — | 6 | 8 | 21 | — | 11 | 32 | 23 | — | 17 | 40 | 77 | 117 |
| Emilia-Romagna | — | 19 | 42 | 61 | 5 | 7 | 35 | 47 | 71 | 8 | 62 | 141 | 76 | 34 | 139 | 249 | 313 | 562 |
| Marche | 2 | 16 | 79 | 97 | 10 | 6 | 39 | 55 | 153 | 21 | 72 | 246 | 165 | 43 | 190 | 398 | 643 | 1.041 |
| Toscana | — | 27 | 55 | 82 | 2 | 7 | 40 | 49 | 70 | 10 | 34 | 114 | 72 | 44 | 129 | 245 | 324 | 569 |
| Umbria | — | 4 | 9 | 13 | 2 | 4 | 23 | 29 | 69 | 4 | 26 | 99 | 71 | 12 | 58 | 141 | 159 | 300 |
| Lazio | 2 | 81 | 51 | 134 | 18 | 34 | 176 | 228 | 353 | 40 | 184 | 577 | 373 | 155 | 411 | 939 | 1.232 | 2.171 |
| Campania | — | 39 | 80 | 119 | 7 | 19 | 94 | 120 | 166 | 30 | 99 | 295 | 173 | 88 | 273 | 534 | 691 | 1.225 |
| Abruzzi e M. . . | 16 | 1.407 | 2.550 | 3.973 | 79 | 324 | 1.633 | 2.036 | 1.873 | 389 | 1.249 | 3.511 | 1.968 | 2.120 | 5.432 | 9.520 | 15.159 | 24.679 |
| Puglia | 4 | 24 | 68 | 96 | 6 | 12 | 53 | 71 | 157 | 18 | 94 | 269 | 167 | 54 | 215 | 436 | 595 | 1.031 |
| Basilicata | — | 6 | 14 | 20 | 2 | 2 | 6 | 10 | 20 | 3 | 17 | 40 | 22 | 11 | 37 | 70 | 91 | 161 |
| Calabria | — | — | 3 | 3 | — | 6 | 14 | 20 | 33 | 1 | 27 | 61 | 33 | 7 | 44 | 84 | 101 | 185 |
| Sicilia | 1 | 3 | 9 | 13 | 1 | 3 | 37 | 41 | 90 | 5 | 83 | 178 | 92 | 11 | 129 | 232 | 256 | 488 |
| Sardegna | — | 4 | 4 | 8 | 1 | 3 | 14 | 18 | 34 | 3 | 32 | 69 | 35 | 10 | 50 | 95 | 82 | 177 |
| Totale | 27 | 1.649 | 2.982 | 4.658 | 150 | 453 | 2.283 | 2.886 | 3.357 | 554 | 2.171 | 6.082 | 3.534 | 2.656 | 7.436 | 13.626 | 20.383 | 34.009 |

Segue Tav. 155 — Iscritti nelle Regioni per settore di attività economica e posizione professionale o condizione, secondo la provenienza

REGIONI DI ISCRIZIONE

| REGIONI DI CANCEL- LAZIONE (Provenienza) | AGRICOLTURA | | | | INDUSTRIA | | | | ALTRE ATTIVITA' | | | | TOTALE ATTIVITA' ECONOMICHE | | | | CONDIZIONI NON PROFESSIONALI | TOTALE |
|---------------------------------------------------|------------------------------------------|--------------------------|------------------------------------------|--------------|------------------------------------------|--------------------------|------------------------------------------|--------------|------------------------------------------|--------------------------|------------------------------------------|---------------|------------------------------------------|--------------------------|------------------------------------------|---------------|---------------------------------|---------------|
| | Imprenditori, diri- genti e impiegati | Lavoratori in proprio | Lavoratori dipen- denti e coadiuvanti | Totale | Imprenditori, diri- genti e impiegati | Lavoratori in proprio | Lavoratori dipen- denti e coadiuvanti | Totale | Imprenditori, diri- genti e impiegati | Lavoratori in proprio | Lavoratori dipen- denti e coadiuvanti | Totale | Imprenditori, diri- genti e impiegati | Lavoratori in proprio | Lavoratori dipen- denti e coadiuvanti | Totale | | |
| Piemonte . . . | 2 | 13 | 68 | 83 | 8 | 37 | 204 | 249 | 134 | 20 | 136 | 290 | 144 | 70 | 408 | 622 | 717 | 1.339 |
| Valle d'Aosta . | — | — | — | — | — | — | 1 | 1 | 2 | — | 2 | 4 | 2 | — | 3 | 5 | 5 | 10 |
| Liguria . . . | — | 1 | 9 | 10 | — | 10 | 42 | 52 | 81 | 13 | 67 | 161 | 81 | 24 | 118 | 223 | 291 | 514 |
| Lombardia . . . | — | 24 | 69 | 93 | 7 | 41 | 232 | 280 | 183 | 52 | 166 | 401 | 190 | 117 | 467 | 774 | 821 | 1.595 |
| Trent.-A. A. . . | — | 1 | 3 | 4 | 2 | 3 | 10 | 15 | 30 | 2 | 28 | 60 | 32 | 6 | 41 | 79 | 86 | 165 |
| Veneto | — | 2 | 5 | 7 | 8 | 6 | 26 | 40 | 101 | 5 | 70 | 176 | 109 | 13 | 101 | 223 | 372 | 595 |
| Friuli-Ven. G. . | 1 | 4 | 7 | 12 | 2 | 2 | 15 | 19 | 48 | 3 | 43 | 94 | 51 | 9 | 65 | 125 | 191 | 316 |
| Emilia-Romagna | 1 | 10 | 30 | 41 | 7 | 10 | 36 | 53 | 111 | 14 | 81 | 206 | 119 | 34 | 147 | 300 | 401 | 701 |
| Marche | — | 7 | 14 | 21 | 9 | 1 | 21 | 31 | 80 | 6 | 54 | 140 | 89 | 14 | 89 | 192 | 268 | 460 |
| Toscana | — | 6 | 27 | 33 | 5 | 6 | 34 | 45 | 147 | 6 | 84 | 237 | 152 | 18 | 145 | 315 | 435 | 750 |
| Umbria | — | 2 | 7 | 9 | 2 | 1 | 2 | 5 | 42 | 3 | 20 | 65 | 44 | 6 | 29 | 79 | 71 | 150 |
| Lazio | 1 | 5 | 55 | 61 | 18 | 13 | 64 | 95 | 403 | 11 | 176 | 590 | 422 | 29 | 295 | 746 | 992 | 1.738 |
| Campania . . . | 2 | 64 | 180 | 246 | 18 | 25 | 116 | 159 | 502 | 29 | 358 | 889 | 522 | 118 | 654 | 1.294 | 1.553 | 2.847 |
| Abruzzi e M. . . | 3 | 23 | 69 | 95 | 5 | 7 | 39 | 51 | 172 | 17 | 93 | 282 | 180 | 47 | 201 | 428 | 520 | 948 |
| Puglia | 55 | 865 | 5.441 | 6.361 | 127 | 545 | 3.234 | 3.906 | 3.592 | 548 | 2.557 | 6.697 | 3.774 | 1.958 | 11.232 | 16.964 | 23.387 | 40.351 |
| Basilicata . . . | 5 | 18 | 174 | 197 | 9 | 16 | 138 | 163 | 254 | 21 | 144 | 419 | 268 | 55 | 456 | 779 | 1.217 | 1.996 |
| Calabria | 3 | 8 | 71 | 82 | 6 | 17 | 68 | 91 | 139 | 18 | 168 | 325 | 148 | 43 | 307 | 498 | 583 | 1.081 |
| Sicilia | — | 11 | 50 | 61 | 4 | 16 | 96 | 116 | 303 | 27 | 305 | 635 | 307 | 54 | 451 | 812 | 1.056 | 1.868 |
| Sardegna | — | 1 | 2 | 3 | 3 | 1 | 15 | 19 | 57 | 8 | 58 | 123 | 60 | 10 | 75 | 145 | 164 | 309 |
| Totale | 73 | 1.065 | 6.281 | 7.419 | 240 | 757 | 4.393 | 5.390 | 6.381 | 803 | 4.616 | 11.794 | 6.694 | 2.625 | 15.284 | 24.603 | 33.130 | 57.733 |

PUGLIA

BASILICATA

| | | | | | | | | | | | | | | | | | | |
|-----------------------|-----------|------------|--------------|--------------|-----------|------------|------------|--------------|--------------|------------|------------|--------------|--------------|------------|--------------|--------------|--------------|---------------|
| Piemonte . . . | — | 10 | 25 | 35 | 1 | 6 | 46 | 53 | 18 | 6 | 26 | 50 | 19 | 22 | 97 | 138 | 102 | 240 |
| Valle d'Aosta . | — | 1 | 2 | 3 | — | — | — | — | 1 | — | 1 | 2 | 1 | 1 | 3 | 5 | 7 | 12 |
| Liguria | — | 1 | 1 | 2 | — | 3 | 7 | 10 | 7 | — | 20 | 27 | 7 | 4 | 28 | 39 | 45 | 84 |
| Lombardia . . . | — | 3 | 12 | 15 | — | 6 | 14 | 20 | 15 | 1 | 25 | 41 | 15 | 10 | 51 | 76 | 57 | 133 |
| Trent.-A. A. . . | — | — | 2 | 2 | — | — | 2 | 2 | 4 | — | 7 | 11 | 4 | — | 11 | 15 | 12 | 27 |
| Veneto | 1 | 1 | 1 | 3 | 1 | 2 | 5 | 8 | 14 | — | 6 | 20 | 16 | 3 | 12 | 31 | 26 | 57 |
| Friuli-Ven. G. . | — | — | 1 | 1 | 1 | — | — | 1 | 3 | 2 | 5 | 10 | 4 | 2 | 6 | 12 | 14 | 26 |
| Emilia-Romagna | 1 | 7 | 19 | 27 | 2 | 1 | 21 | 24 | 29 | 4 | 13 | 46 | 32 | 12 | 53 | 97 | 81 | 178 |
| Marche | — | 2 | 10 | 12 | — | — | 8 | 8 | 7 | — | 5 | 12 | 7 | 2 | 23 | 32 | 34 | 66 |
| Toscana | — | 8 | 23 | 31 | — | 1 | 14 | 15 | 15 | 4 | 10 | 29 | 15 | 13 | 47 | 75 | 59 | 134 |
| Umbria | — | — | 2 | 2 | 1 | — | — | 1 | 6 | — | 1 | 7 | 7 | — | 3 | 10 | 10 | 20 |
| Lazio | 1 | 1 | 7 | 9 | — | 6 | 14 | 20 | 35 | 13 | 32 | 80 | 36 | 20 | 53 | 109 | 78 | 187 |
| Campania . . . | 1 | 31 | 51 | 83 | 5 | 20 | 64 | 89 | 194 | — | 100 | 294 | 200 | 51 | 215 | 466 | 586 | 1.052 |
| Abruzzi e M. . . | — | 2 | 9 | 11 | 2 | 3 | 4 | 9 | 28 | — | 7 | 35 | 30 | 5 | 20 | 55 | 60 | 115 |
| Puglia | 7 | 34 | 146 | 187 | 9 | 25 | 128 | 162 | 276 | 45 | 129 | 450 | 292 | 104 | 403 | 799 | 1.034 | 1.833 |
| Basilicata . . . | 6 | 361 | 1.114 | 1.481 | 22 | 105 | 493 | 620 | 548 | 60 | 392 | 1.000 | 576 | 526 | 1.999 | 3.101 | 3.759 | 6.860 |
| Calabria | — | 13 | 41 | 54 | — | 7 | 28 | 35 | 54 | 6 | 26 | 86 | 54 | 26 | 95 | 175 | 253 | 428 |
| Sicilia | — | 2 | 5 | 7 | — | 1 | 8 | 9 | 54 | 2 | 31 | 87 | 54 | 5 | 44 | 103 | 86 | 189 |
| Sardegna | — | — | 3 | 3 | — | 1 | 5 | 6 | 5 | — | 11 | 16 | 5 | 1 | 19 | 25 | 40 | 65 |
| Totale | 17 | 477 | 1.474 | 1.968 | 44 | 187 | 861 | 1.092 | 1.313 | 143 | 847 | 2.303 | 1.374 | 807 | 3.182 | 5.363 | 6.343 | 11.706 |

Segue Tav. 155 — Iscritti nelle Regioni per settore di attività economica e posizione professionale o condizione, secondo la provenienza

| REGIONI DI CANCEL- LAZIONE (Provenienza) | AGRICOLTURA | | | | INDUSTRIA | | | | ALTRE ATTIVITA' | | | | TOTALE ATTIVITA' ECONOMICHE | | | | CONDIZIONI NON PROFESSIONALI | TOTALE |
|---------------------------------------------------|------------------------------------------|--------------------------|------------------------------------------|--------------|------------------------------------------|--------------------------|------------------------------------------|--------------|------------------------------------------|--------------------------|------------------------------------------|---------------|------------------------------------------|--------------------------|------------------------------------------|---------------|---------------------------------|---------------|
| | Imprenditori, diri- genti e impiegati | Lavoratori in proprio | Lavoratori dipen- denti e coadiuvanti | Totale | Imprenditori, diri- genti e impiegati | Lavoratori in proprio | Lavoratori dipen- denti e coadiuvanti | Totale | Imprenditori, diri- genti e impiegati | Lavoratori in proprio | Lavoratori dipen- denti e coadiuvanti | Totale | Imprenditori, diri- genti e impiegati | Lavoratori in proprio | Lavoratori dipen- denti e coadiuvanti | Totale | | |
| | | | | | | | | | | | | | | | | | | |
| C A L A B R I A | | | | | | | | | | | | | | | | | | |
| Piemonte . . . | — | 9 | 64 | 73 | 9 | 27 | 230 | 266 | 60 | 11 | 75 | 146 | 69 | 47 | 369 | 485 | 416 | 901 |
| Valle d'Aosta . . | — | — | 1 | 1 | — | 2 | 1 | 3 | 1 | — | 3 | 4 | 1 | 2 | 5 | 8 | 13 | 21 |
| Liguria | 1 | 14 | 62 | 77 | 3 | 10 | 94 | 107 | 43 | 10 | 44 | 97 | 47 | 34 | 200 | 281 | 240 | 521 |
| Lombardia | 2 | 7 | 53 | 62 | 5 | 17 | 153 | 175 | 95 | 12 | 55 | 162 | 102 | 36 | 261 | 399 | 359 | 758 |
| Trent.-A. A. . . . | — | — | 1 | 1 | — | 3 | 14 | 17 | 18 | 3 | 18 | 39 | 18 | 6 | 33 | 57 | 50 | 107 |
| Veneto | — | — | 4 | 4 | 6 | 1 | 17 | 24 | 40 | 1 | 35 | 76 | 46 | 2 | 56 | 104 | 98 | 202 |
| Friuli-Ven. G. . . | — | — | 1 | 1 | — | 2 | 16 | 18 | 32 | 1 | 23 | 56 | 32 | 3 | 40 | 75 | 79 | 154 |
| Emilia-Romagna . | — | 2 | 6 | 8 | 2 | 6 | 32 | 40 | 56 | 8 | 37 | 101 | 58 | 16 | 75 | 149 | 199 | 348 |
| Marche | — | — | 2 | 2 | 1 | 1 | 3 | 5 | 21 | — | 13 | 34 | 22 | 1 | 18 | 41 | 56 | 97 |
| Toscana | 1 | 3 | 10 | 14 | 5 | 7 | 40 | 52 | 63 | 5 | 54 | 122 | 69 | 15 | 104 | 188 | 222 | 410 |
| Umbria | — | — | 4 | 4 | — | 3 | 2 | 5 | 26 | 2 | 19 | 47 | 26 | 5 | 25 | 56 | 49 | 105 |
| Lazio | 1 | 2 | 19 | 22 | 3 | 19 | 65 | 87 | 181 | 16 | 120 | 317 | 185 | 37 | 204 | 426 | 436 | 862 |
| Campania | 2 | 12 | 44 | 58 | 7 | 15 | 107 | 129 | 267 | 25 | 188 | 480 | 276 | 52 | 339 | 667 | 720 | 1.387 |
| Abruzzi e M. . . . | 1 | 4 | 7 | 12 | — | — | 19 | 19 | 41 | 4 | 45 | 90 | 42 | 8 | 71 | 121 | 138 | 259 |
| Puglia | — | 4 | 36 | 40 | 4 | 16 | 51 | 71 | 133 | 15 | 133 | 281 | 137 | 35 | 220 | 392 | 497 | 889 |
| Basilicata | 1 | 16 | 74 | 91 | 2 | 2 | 40 | 44 | 57 | 6 | 50 | 113 | 60 | 24 | 164 | 248 | 289 | 537 |
| Calabria | 13 | 589 | 3.375 | 3.977 | 73 | 363 | 2.137 | 2.573 | 2.485 | 342 | 1.869 | 4.696 | 2.571 | 1.294 | 7.381 | 11.246 | 16.753 | 27.999 |
| Sicilia | 1 | 13 | 78 | 92 | 2 | 23 | 155 | 180 | 314 | 38 | 327 | 679 | 317 | 74 | 560 | 951 | 970 | 1.921 |
| Sardegna | — | 2 | 5 | 7 | 1 | 1 | 15 | 17 | 30 | 3 | 30 | 63 | 31 | 6 | 50 | 87 | 96 | 183 |
| Totale | 23 | 677 | 3.846 | 4.546 | 123 | 518 | 3.191 | 3.832 | 3.963 | 502 | 3.138 | 7.603 | 4.109 | 1.697 | 10.175 | 15.981 | 21.680 | 37.661 |
| S I C I L I A | | | | | | | | | | | | | | | | | | |
| Piemonte | — | 8 | 55 | 63 | 19 | 49 | 240 | 308 | 172 | 36 | 100 | 308 | 191 | 93 | 395 | 679 | 927 | 1.606 |
| Valle d'Aosta . . | — | — | — | — | 1 | — | 1 | 2 | 4 | — | 3 | 7 | 5 | — | 4 | 9 | 10 | 19 |
| Liguria | — | 4 | 20 | 24 | 8 | 12 | 104 | 124 | 119 | 12 | 170 | 301 | 127 | 28 | 294 | 449 | 556 | 1.005 |
| Lombardia | — | 9 | 39 | 48 | 23 | 40 | 200 | 263 | 303 | 37 | 176 | 516 | 326 | 86 | 415 | 827 | 1.220 | 2.047 |
| Trent.-A. A. . . . | — | 1 | 1 | 2 | 2 | 1 | 4 | 7 | 31 | 5 | 38 | 74 | 33 | 7 | 43 | 83 | 96 | 179 |
| Veneto | 1 | 3 | 10 | 14 | 13 | 8 | 55 | 76 | 163 | 8 | 124 | 295 | 177 | 19 | 189 | 385 | 502 | 887 |
| Friuli-Ven. G. . . | 1 | 1 | 4 | 6 | 5 | 10 | 17 | 32 | 87 | 8 | 70 | 165 | 93 | 19 | 91 | 203 | 239 | 442 |
| Emilia-Romagna . | 1 | 8 | 38 | 47 | 14 | 15 | 89 | 118 | 123 | 15 | 148 | 286 | 138 | 38 | 275 | 451 | 544 | 995 |
| Marche | 1 | 1 | 4 | 6 | 5 | 2 | 19 | 26 | 74 | 7 | 48 | 129 | 80 | 10 | 71 | 161 | 208 | 369 |
| Toscana | 1 | 31 | 42 | 74 | 14 | 15 | 124 | 153 | 176 | 15 | 157 | 348 | 191 | 61 | 323 | 575 | 852 | 1.427 |
| Umbria | — | — | 2 | 2 | 6 | 1 | 23 | 30 | 76 | 3 | 39 | 118 | 82 | 4 | 64 | 150 | 166 | 316 |
| Lazio | 1 | 8 | 53 | 62 | 19 | 24 | 164 | 207 | 513 | 35 | 268 | 816 | 533 | 67 | 485 | 1.085 | 1.282 | 2.367 |
| Campania | 1 | 7 | 31 | 39 | 15 | 19 | 114 | 148 | 308 | 23 | 292 | 623 | 324 | 49 | 437 | 810 | 978 | 1.788 |
| Abruzzi e M. . . . | — | 2 | 5 | 7 | 6 | 5 | 26 | 37 | 80 | 7 | 58 | 145 | 86 | 14 | 89 | 189 | 247 | 436 |
| Puglia | — | 2 | 16 | 18 | 9 | 8 | 89 | 106 | 246 | 10 | 241 | 497 | 255 | 20 | 346 | 621 | 784 | 1.405 |
| Basilicata | — | 1 | 3 | 4 | 2 | 1 | 11 | 14 | 42 | 1 | 26 | 69 | 44 | 3 | 40 | 87 | 87 | 174 |
| Calabria | 1 | 8 | 82 | 91 | 12 | 19 | 143 | 174 | 405 | 22 | 300 | 727 | 418 | 49 | 525 | 992 | 1.703 | 2.695 |
| Sicilia | 61 | 1.099 | 5.877 | 7.037 | 294 | 936 | 6.554 | 7.784 | 7.518 | 1.129 | 5.084 | 13.731 | 7.873 | 3.164 | 17.515 | 28.552 | 50.615 | 79.167 |
| Sardegna | — | 4 | 17 | 21 | 2 | 11 | 64 | 77 | 70 | 17 | 53 | 140 | 72 | 32 | 134 | 238 | 509 | 747 |
| Totale | 69 | 1.197 | 6.299 | 7.565 | 459 | 1.176 | 8.041 | 9.686 | 10.510 | 1.390 | 7.395 | 19.295 | 11.048 | 3.763 | 21.735 | 36.546 | 61.525 | 98.071 |

Segue Tav. 155 — Iscritti nelle Regioni per settore di attività economica e posizione professionale o condizione, secondo la provenienza

REGIONI DI ISCRIZIONE

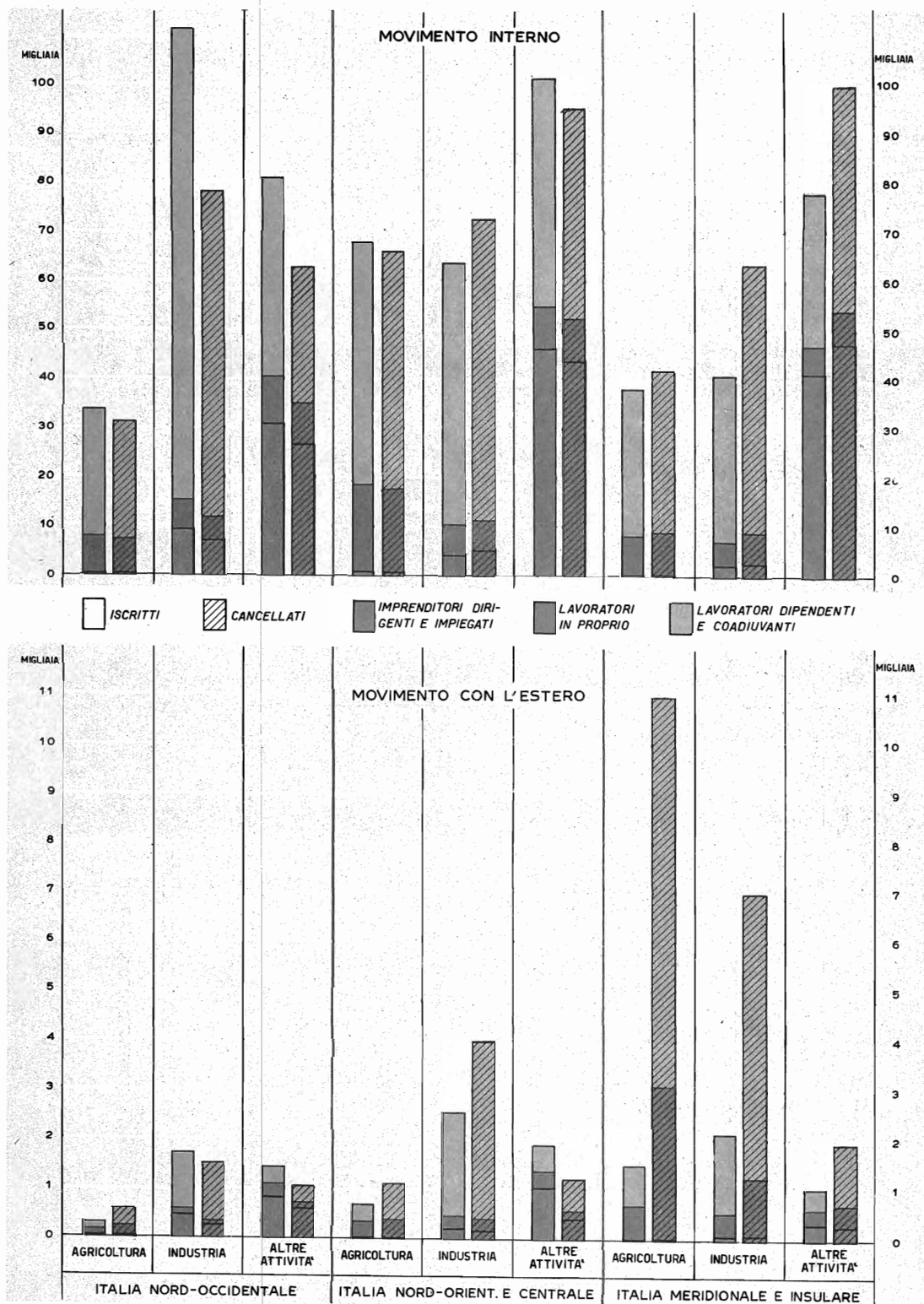
| REGIONI DI CANCEL- LAZIONE (Provenienza) | AGRICOLTURA | | | | INDUSTRIA | | | | ALTRE ATTIVITA' | | | | TOTALE ATTIVITA' ECONOMICHE | | | | CONDIZIONI NON PROFESSIONALI | TOTALE |
|---------------------------------------------------|------------------------------------------|--------------------------|------------------------------------------|--------------|------------------------------------------|--------------------------|------------------------------------------|--------------|------------------------------------------|--------------------------|------------------------------------------|--------------|------------------------------------------|--------------------------|------------------------------------------|---------------|---------------------------------|---------------|
| | Imprenditori, diri- genti e impiegati | Lavoratori in proprio | Lavoratori dipen- denti e coadiuvanti | Totale | Imprenditori, diri- genti e impiegati | Lavoratori in proprio | Lavoratori dipen- denti e coadiuvanti | Totale | Imprenditori, diri- genti e impiegati | Lavoratori in proprio | Lavoratori dipen- denti e coadiuvanti | Totale | Imprenditori, diri- genti e impiegati | Lavoratori in proprio | Lavoratori dipen- denti e coadiuvanti | Totale | | |
| S A R D E G N A | | | | | | | | | | | | | | | | | | |
| Piemonte . . . | — | 2 | 7 | 9 | 11 | 5 | 35 | 51 | 94 | 5 | 52 | 151 | 105 | 12 | 94 | 211 | 238 | 449 |
| Valle d'Aosta . . | — | — | — | — | — | — | — | — | 1 | — | 4 | 5 | 1 | — | 4 | 5 | 1 | 6 |
| Liguria | — | 1 | 5 | 6 | 5 | 2 | 23 | 30 | 62 | 5 | 47 | 114 | 67 | 8 | 75 | 150 | 215 | 365 |
| Lombardia . . . | 1 | 4 | 7 | 12 | 6 | 2 | 33 | 41 | 59 | 7 | 69 | 135 | 66 | 13 | 109 | 188 | 679 | 867 |
| Trent.-A. A. . . | 1 | — | 2 | 3 | — | — | 3 | 3 | 17 | — | 14 | 31 | 18 | — | 19 | 37 | 26 | 63 |
| Veneto | — | 1 | 4 | 5 | 10 | 1 | 18 | 29 | 73 | 3 | 40 | 116 | 83 | 5 | 62 | 150 | 141 | 291 |
| Friuli-Ven. G. . | — | — | 2 | 2 | 2 | 2 | 12 | 16 | 32 | 4 | 23 | 59 | 34 | 6 | 37 | 77 | 91 | 168 |
| Emilia-Romagna | 2 | 1 | 9 | 12 | 8 | 4 | 27 | 39 | 53 | 3 | 52 | 108 | 63 | 8 | 88 | 159 | 139 | 298 |
| Marche | 1 | 1 | — | 2 | — | 2 | 8 | 10 | 35 | 1 | 28 | 64 | 36 | 4 | 36 | 76 | 74 | 150 |
| Toscana | 3 | 3 | 14 | 20 | 6 | 6 | 32 | 44 | 86 | 7 | 69 | 162 | 95 | 16 | 115 | 226 | 300 | 526 |
| Umbria | — | — | 3 | 3 | 2 | 1 | 6 | 9 | 26 | 1 | 23 | 50 | 28 | 2 | 32 | 62 | 56 | 118 |
| Lazio | 1 | 8 | 11 | 20 | 10 | 3 | 30 | 43 | 218 | 16 | 251 | 485 | 229 | 27 | 292 | 548 | 483 | 1.031 |
| Campania . . . | 2 | — | 3 | 5 | 1 | 10 | 31 | 42 | 103 | 18 | 113 | 234 | 106 | 28 | 147 | 281 | 301 | 582 |
| Abruzzi e M. . . | 1 | — | 4 | 5 | 2 | 2 | 13 | 17 | 37 | 3 | 23 | 63 | 40 | 5 | 40 | 85 | 78 | 163 |
| Puglia | — | 3 | 5 | 8 | 5 | 4 | 14 | 23 | 63 | 4 | 62 | 129 | 68 | 11 | 81 | 160 | 196 | 356 |
| Basilicata . . . | — | — | 3 | 3 | 1 | — | 4 | 5 | 6 | — | 10 | 16 | 7 | — | 17 | 24 | 23 | 47 |
| Calabria | — | — | 4 | 4 | 2 | 2 | 20 | 24 | 35 | 1 | 34 | 70 | 37 | 3 | 58 | 98 | 60 | 158 |
| Sicilia | 1 | 14 | 70 | 85 | 12 | 17 | 133 | 162 | 169 | 26 | 104 | 299 | 182 | 57 | 307 | 546 | 553 | 1.099 |
| Sardegna | 40 | 518 | 2.015 | 2.573 | 161 | 369 | 2.898 | 3.428 | 2.475 | 483 | 2.587 | 5.545 | 2.676 | 1.370 | 7.500 | 11.546 | 20.859 | 32.405 |
| Totale | 53 | 556 | 2.168 | 2.777 | 244 | 432 | 3.340 | 4.016 | 3.644 | 587 | 3.605 | 7.836 | 3.941 | 1.575 | 9.113 | 14.629 | 24.513 | 39.142 |

I T A L I A

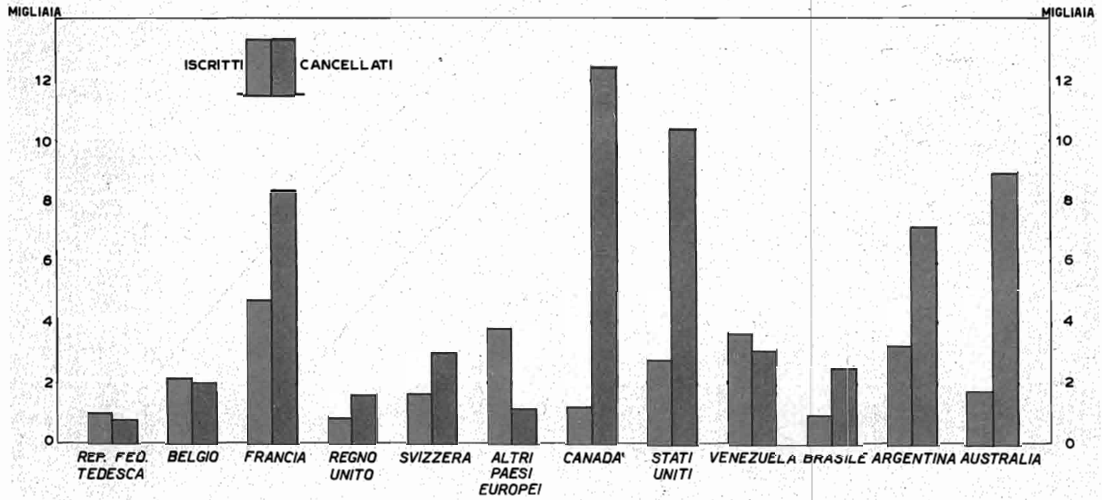
| | | | | | | | | | | | | | | | | | | |
|-----------------------|-------------|--------------|---------------|----------------|--------------|--------------|---------------|----------------|---------------|--------------|---------------|----------------|---------------|--------------|---------------|----------------|---------------|----------------|
| Piemonte . . . | 41 | 3.381 | 7.600 | 11.022 | 1.994 | 1.693 | 22.576 | 26.263 | 9.343 | 3.071 | 9.339 | 21.753 | 11.378 | 8.145 | 39.515 | 59.038 | 70.636 | 129.674 |
| Valle d'Aosta . . | — | 34 | 23 | 57 | 32 | 27 | 275 | 334 | 238 | 39 | 240 | 517 | 270 | 100 | 538 | 908 | 1.249 | 2.157 |
| Liguria | 14 | 507 | 621 | 1.142 | 772 | 410 | 4.136 | 5.318 | 3.999 | 787 | 4.220 | 9.006 | 4.785 | 1.704 | 8.977 | 15.466 | 21.385 | 36.851 |
| Lombardia . . . | 121 | 3.183 | 15.999 | 18.803 | 4.381 | 2.679 | 39.252 | 46.312 | 13.011 | 4.611 | 13.961 | 31.583 | 17.513 | 10.473 | 68.712 | 96.698 | 127.253 | 223.951 |
| Trent.-A. A. . . | 17 | 189 | 510 | 716 | 251 | 270 | 1.693 | 2.214 | 2.742 | 314 | 2.353 | 5.409 | 3.010 | 773 | 4.556 | 8.339 | 11.437 | 19.776 |
| Veneto | 101 | 3.183 | 7.801 | 11.085 | 1.358 | 1.583 | 18.084 | 21.025 | 9.096 | 2.275 | 9.143 | 20.514 | 10.555 | 7.041 | 35.028 | 52.624 | 79.179 | 131.803 |
| Friuli-Ven. G. . | 36 | 443 | 815 | 1.294 | 441 | 356 | 3.425 | 4.222 | 3.739 | 479 | 3.587 | 7.805 | 4.216 | 1.278 | 7.827 | 13.321 | 18.567 | 31.888 |
| Emilia-Romagna | 148 | 5.725 | 19.530 | 25.403 | 1.346 | 1.766 | 16.547 | 19.659 | 7.888 | 2.384 | 9.154 | 19.426 | 9.382 | 9.875 | 45.231 | 64.488 | 78.544 | 143.032 |
| Marche | 43 | 2.719 | 7.785 | 10.547 | 317 | 527 | 3.886 | 4.730 | 3.481 | 590 | 3.262 | 7.333 | 3.841 | 3.836 | 14.933 | 22.610 | 25.190 | 47.800 |
| Toscana | 153 | 3.071 | 7.718 | 10.942 | 1.006 | 1.043 | 11.389 | 13.438 | 7.170 | 1.587 | 7.186 | 15.943 | 8.329 | 5.701 | 26.293 | 40.323 | 54.414 | 94.737 |
| Umbria | 37 | 845 | 2.340 | 3.222 | 160 | 202 | 2.152 | 2.514 | 1.946 | 305 | 2.092 | 4.343 | 2.143 | 1.352 | 6.584 | 10.079 | 13.694 | 23.773 |
| Lazio | 41 | 1.097 | 2.639 | 3.777 | 636 | 648 | 6.008 | 7.292 | 9.577 | 872 | 8.110 | 18.559 | 10.254 | 2.617 | 16.757 | 29.628 | 42.548 | 72.176 |
| Campania . . . | 72 | 2.229 | 6.378 | 8.679 | 807 | 1.346 | 12.208 | 14.361 | 11.217 | 1.736 | 10.208 | 23.161 | 12.096 | 5.311 | 28.794 | 46.201 | 68.444 | 114.645 |
| Abruzzi e M. . . | 30 | 1.722 | 3.459 | 5.211 | 275 | 555 | 3.847 | 4.677 | 4.255 | 696 | 3.917 | 8.868 | 4.560 | 2.973 | 11.223 | 18.756 | 27.216 | 45.972 |
| Puglia | 73 | 1.122 | 6.453 | 7.648 | 501 | 1.070 | 10.892 | 12.463 | 7.922 | 1.202 | 8.104 | 17.228 | 8.496 | 3.394 | 25.449 | 37.339 | 46.903 | 84.242 |
| Basilicata . . . | 13 | 543 | 1.813 | 2.369 | 79 | 250 | 2.165 | 2.494 | 1.561 | 181 | 1.457 | 3.199 | 1.653 | 974 | 5.435 | 8.062 | 9.690 | 17.752 |
| Calabria | 21 | 738 | 4.187 | 4.946 | 227 | 714 | 6.735 | 7.676 | 4.762 | 599 | 4.783 | 10.144 | 5.010 | 2.051 | 15.705 | 22.766 | 31.638 | 54.404 |
| Sicilia | 75 | 1.500 | 7.167 | 8.742 | 592 | 1.483 | 12.171 | 14.246 | 12.136 | 1.663 | 10.375 | 24.174 | 12.803 | 4.646 | 29.713 | 47.162 | 72.104 | 119.266 |
| Sardegna | 45 | 634 | 2.369 | 3.048 | 254 | 451 | 4.422 | 5.127 | 3.743 | 614 | 4.706 | 9.063 | 4.042 | 1.699 | 11.497 | 17.238 | 27.175 | 44.413 |
| Totale | 1081 | 32865 | 104707 | 138.653 | 15429 | 17073 | 181863 | 214.365 | 117826 | 24005 | 116197 | 258.028 | 134336 | 73943 | 402767 | 611.046 | 827266 | 1438312 |

MOVIMENTO MIGRATORIO ANAGRAFICO PER ATTIVITÀ ECONOMICA E POSIZIONE PROFESSIONALE

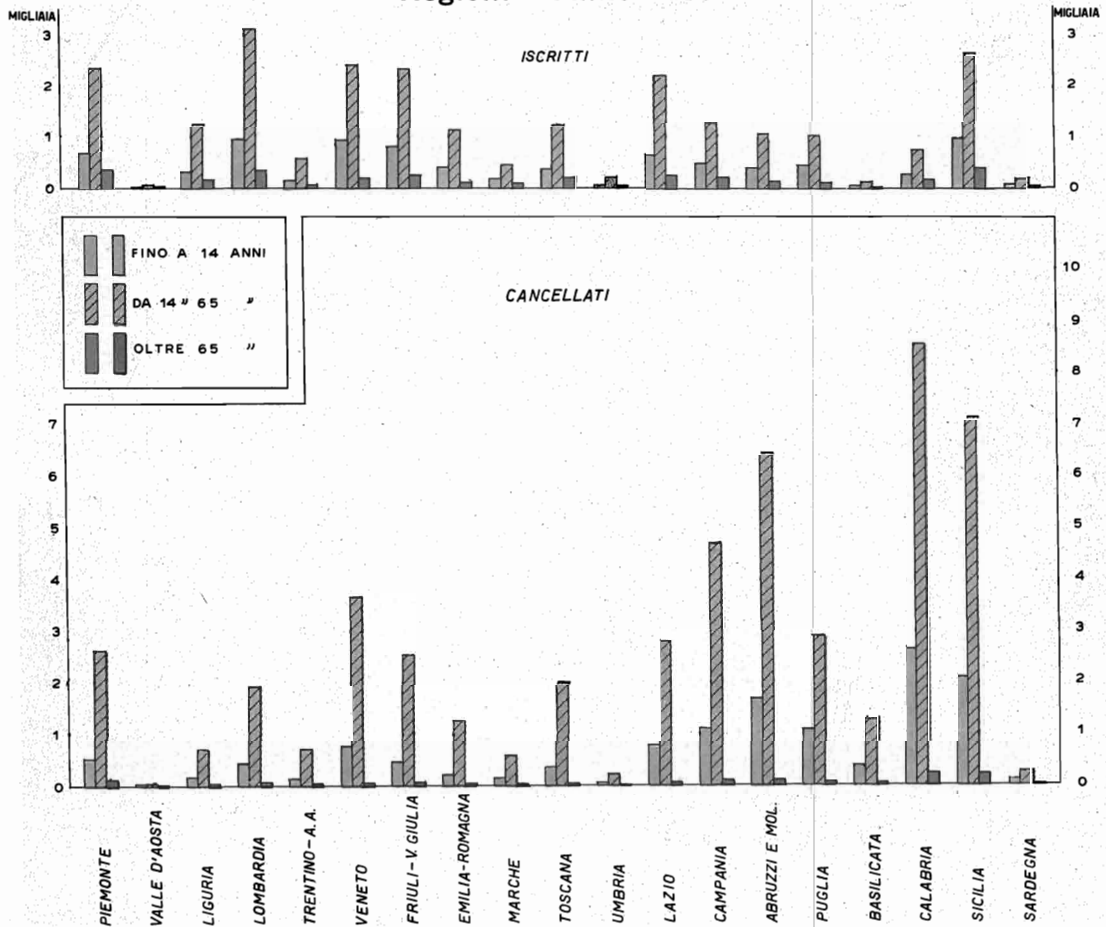
Ripartizioni statistiche - Anno 1959



MOVIMENTO MIGRATORIO ANAGRAFICO CON ALCUNI PAESI ESTERI Anno 1959



MOVIMENTO MIGRATORIO ANAGRAFICO CON L'ESTERO PER ETÀ Regioni - Anno 1959



PARTE VI

A P P E N D I C E

Tav. 156 — Popolazione residente media (*) Regioni, Provincie, Comuni capoluoghi e altri comuni

| PROVINCIE E REGIONI | CAPO- LUOGHI | ALTRI COMUNI | PROVINCIE | PROVINCIE E REGIONI | CAPO- LUOGHI | ALTRI COMUNI | PROVINCIE |
|----------------------------------------|------------------|------------------|------------------|-----------------------------------|-------------------|-------------------|-------------------|
| Torino | 931.341 | 757.144 | 1.688.485 | Massa-Carrara | 55.767 | 150.453 | 206.220 |
| Vercelli | 48.590 | 345.738 | 394.328 | Lucca | 87.549 | 283.790 | 371.339 |
| Novara | 82.162 | 366.246 | 448.408 | Pistoia | 82.033 | 147.111 | 229.144 |
| Cuneo | 44.538 | 503.647 | 548.185 | Firenze | 424.852 | 567.530 | 992.382 |
| Asti | 57.793 | 156.914 | 214.707 | Livorno | 158.646 | 148.869 | 307.515 |
| Alessandria | 88.207 | 390.962 | 479.169 | Pisa | 86.670 | 273.005 | 359.675 |
| Piemonte | 1.252.631 | 2.520.651 | 3.773.282 | Arezzo | 72.642 | 245.175 | 317.817 |
| | | | | Siena | 58.989 | 216.743 | 275.732 |
| Valle d'Aosta | 29.855 | 71.176 | 101.031 | Grosseto | 48.544 | 176.632 | 225.176 |
| | | | | Toscana | 1.075.692 | 2.209.308 | 3.285.000 |
| Imperia | 33.371 | 157.255 | 190.626 | Perugia | 108.710 | 483.047 | 591.757 |
| Savona | 71.134 | 182.881 | 254.015 | Terni | 94.188 | 135.385 | 229.573 |
| Genova | 753.047 | 243.707 | 996.754 | Umbria | 202.898 | 618.432 | 821.330 |
| La Spezia | 120.239 | 120.334 | 240.573 | Viterbo | 47.842 | 220.301 | 268.143 |
| Liguria | 977.791 | 704.177 | 1.681.968 | Rieti | 35.395 | 138.662 | 174.057 |
| | | | | Roma | 1.951.548 | 578.758 | 2.530.306 |
| Varese | 61.316 | 483.464 | 544.780 | Latina | 47.314 | 272.415 | 319.729 |
| Como | 76.181 | 525.241 | 601.422 | Frosinone | 31.272 | 447.004 | 478.276 |
| Sondrio | 17.270 | 142.580 | 159.850 | Lazio | 2.113.371 | 1.657.140 | 3.770.511 |
| Milano | 1.448.948 | 1.437.037 | 2.885.985 | Caserta | 48.804 | 604.534 | 653.338 |
| Bergamo | 112.722 | 627.686 | 740.408 | Benevento | 54.681 | 277.888 | 332.569 |
| Brescia | 162.500 | 719.583 | 882.083 | Napoli | 1.140.890 | 1.220.354 | 2.361.244 |
| Pavia | 72.651 | 446.021 | 518.672 | Avellino | 41.417 | 461.046 | 502.463 |
| Cremona | 71.675 | 293.948 | 365.623 | Salerno | 108.719 | 807.335 | 916.054 |
| Mantova | 59.438 | 343.061 | 402.499 | Campania | 1.394.511 | 3.371.157 | 4.765.668 |
| Lombardia | 2.082.701 | 5.018.621 | 7.101.322 | L'Aquila | 58.226 | 302.531 | 360.757 |
| | | | | Teramo | 42.649 | 232.911 | 275.560 |
| Bolzano-Bozen | 83.805 | 283.521 | 367.326 | Pescara | 81.886 | 171.134 | 253.020 |
| Trento | 70.234 | 340.241 | 410.475 | Chieti | 44.621 | 355.848 | 400.469 |
| Trentino-AltoAdige | 154.039 | 623.762 | 777.801 | Campobasso | 32.289 | 365.160 | 397.449 |
| | | | | Abruzzi e Molise | 259.671 | 1.427.584 | 1.687.255 |
| Verona | 206.654 | 457.394 | 664.048 | Foggia | 115.313 | 586.093 | 701.406 |
| Vicenza | 92.152 | 523.579 | 615.731 | Bari | 311.267 | 969.899 | 1.281.166 |
| Belluno | 30.707 | 211.689 | 242.396 | Taranto | 191.871 | 276.173 | 468.044 |
| Treviso | 72.840 | 544.990 | 617.830 | Brindisi | 68.006 | 274.596 | 342.602 |
| Venezia | 343.292 | 410.576 | 753.868 | Lecce | 71.890 | 600.339 | 672.229 |
| Padova | 192.398 | 511.779 | 704.177 | Puglia | 758.347 | 2.707.100 | 3.465.447 |
| Rovigo | 46.039 | 264.429 | 310.468 | Potenza | 39.307 | 422.741 | 462.048 |
| Veneto | 984.082 | 2.924.436 | 3.908.518 | Matera | 36.940 | 165.755 | 202.695 |
| | | | | Basilicata | 76.247 | 588.496 | 664.743 |
| Udine | 82.453 | 715.450 | 797.903 | Cosenza | 72.464 | 666.295 | 738.759 |
| Gorizia | 42.280 | 97.004 | 139.284 | Catanzaro | 71.325 | 697.948 | 769.273 |
| Trieste | 282.754 | 25.949 | 308.703 | Reggio di Calabria | 151.490 | 502.331 | 653.821 |
| Friuli-Venezia Giulia | 407.487 | 838.403 | 1.245.890 | Calabria | 295.279 | 1.866.574 | 2.161.853 |
| | | | | Trapani | 77.609 | 356.047 | 433.656 |
| Piacenza | 83.334 | 213.033 | 296.367 | Palermo | 586.193 | 548.839 | 1.135.032 |
| Parma | 133.331 | 259.873 | 393.204 | Messina | 246.752 | 449.692 | 696.444 |
| Reggio nell'Emilia | 112.775 | 269.644 | 382.419 | Agrigento | 45.720 | 452.079 | 497.799 |
| Modena | 129.255 | 377.515 | 506.770 | Caltanissetta | 62.892 | 254.340 | 317.232 |
| Bologna | 420.776 | 404.883 | 825.659 | Enna | 29.611 | 221.663 | 251.274 |
| Ferrara | 147.784 | 270.204 | 417.988 | Catania | 358.378 | 530.716 | 889.094 |
| Ravenna | 108.295 | 213.045 | 321.340 | Ragusa | 55.561 | 197.541 | 253.102 |
| Forlì | 88.185 | 424.796 | 512.981 | Siracusa | 81.809 | 258.114 | 339.923 |
| Emilia-Romagna | 1.223.735 | 2.432.993 | 3.656.728 | Sicilia | 1.544.525 | 3.269.031 | 4.813.556 |
| | | | | Sassari | 85.052 | 298.373 | 383.425 |
| Pesaro e Urbino | 62.461 | 266.942 | 329.403 | Nuoro | 21.513 | 262.848 | 284.361 |
| Ancona | 97.416 | 318.019 | 415.435 | Cagliari | 168.831 | 592.066 | 760.897 |
| Macerata | 36.239 | 260.039 | 296.278 | Sardegna | 275.396 | 1.153.287 | 1.428.683 |
| Ascoli Piceno | 49.402 | 288.137 | 337.539 | ITALIA | 15.353.776 | 35.135.465 | 50.489.241 |
| Marche | 245.518 | 1.133.137 | 1.378.655 | | | | |

(*) La popolazione media è data dalla semisomma delle popolazioni al 1° gennaio e al 31 dicembre.

Tav. 157 — Incremento naturale — Regioni, Province e Comuni capoluoghi

| PROVINCIE E REGIONI | PROVINCIE | | | CAPOLUOGHI | | | PROVINCIE | CAPOLUOGHI |
|----------------------------------------|---------------|---------------|---------------|--------------|---------------|---------------|-------------------|-------------|
| | M | F | MF | M | F | MF | Per 1000 abitanti | |
| Torino | 1.673 | 1.907 | 3.580 | 2.309 | 2.477 | 4.786 | 2,1 | 5,2 |
| Vercelli | — 328 | — 417 | — 745 | 168 | 138 | 306 | — 1,9 | 6,3 |
| Novara | 30 | 91 | 121 | 282 | 313 | 595 | 0,3 | 7,2 |
| Cuneo | 248 | 396 | 644 | 442 | 479 | 921 | 1,1 | 20,7 |
| Asti | — 388 | — 126 | — 514 | 211 | 290 | 501 | — 2,4 | 8,6 |
| Alessandria | — 629 | — 227 | — 856 | 76 | 167 | 243 | — 1,7 | 2,8 |
| Piemonte | 606 | 1.624 | 2.230 | 3.488 | 3.864 | 7.352 | 0,6 | 5,8 |
| Valle d'Aosta | 104 | 253 | 357 | 422 | 446 | 868 | 3,5 | 29,0 |
| Imperia | 150 | 249 | 399 | 79 | 130 | 209 | 2,1 | 6,3 |
| Savona | 111 | 264 | 375 | 129 | 182 | 311 | 1,5 | 4,4 |
| Genova | — 91 | 399 | 308 | 102 | 533 | 635 | 0,3 | 0,9 |
| La Spezia | 302 | 359 | 661 | 411 | 394 | 805 | 2,7 | 6,7 |
| Liguria | 472 | 1.271 | 1.743 | 721 | 1.239 | 1.960 | 1,0 | 2,0 |
| Varese | 1.189 | 1.517 | 2.706 | 693 | 715 | 1.408 | 5,0 | 23,0 |
| Como | 1.009 | 1.433 | 2.442 | 681 | 733 | 1.414 | 4,1 | 18,5 |
| Sondrio | 717 | 839 | 1.556 | 316 | 286 | 602 | 9,8 | 34,9 |
| Milano | 6.798 | 8.884 | 15.682 | 4.641 | 5.578 | 10.219 | 5,4 | 7,1 |
| Bergamo | 3.665 | 4.637 | 7.302 | 1.478 | 1.235 | 2.713 | 9,9 | 24,1 |
| Brescia | 3.402 | 4.137 | 7.539 | 1.004 | 1.116 | 2.120 | 8,5 | 13,1 |
| Pavia | — 312 | — 34 | — 346 | 461 | 476 | 937 | — 0,7 | 12,9 |
| Cremona | 342 | 754 | 1.096 | 181 | 272 | 453 | 3,0 | 6,3 |
| Mantova | 573 | 1.016 | 1.589 | 254 | 318 | 572 | 3,9 | 9,7 |
| Lombardia | 17.383 | 22.183 | 39.566 | 9.709 | 10.729 | 20.438 | 5,5 | 9,8 |
| Bolzano-Bozen | 2.161 | 2.227 | 4.388 | 682 | 739 | 1.421 | 12,0 | 17,0 |
| Trento | 1.315 | 1.402 | 2.717 | 564 | 532 | 1.096 | 6,6 | 15,6 |
| Trentino-Alto Adige | 3.476 | 3.629 | 7.105 | 1.246 | 1.271 | 2.517 | 9,1 | 16,4 |
| Verona | 2.502 | 2.676 | 5.178 | 1.022 | 1.075 | 2.097 | 7,8 | 10,2 |
| Vicenza | 2.898 | 2.879 | 5.777 | 946 | 991 | 1.937 | 9,3 | 21,0 |
| Belluno | 312 | 493 | 805 | 91 | 178 | 269 | 3,3 | 8,8 |
| Treviso | 2.607 | 2.757 | 5.364 | 310 | 438 | 748 | 8,7 | 10,2 |
| Venezia | 3.875 | 4.087 | 7.962 | 1.287 | 1.350 | 2.637 | 10,5 | 7,7 |
| Padova | 3.561 | 3.807 | 7.368 | 1.128 | 1.186 | 2.314 | 10,5 | 12,0 |
| Rovigo | 1.405 | 1.438 | 2.843 | 230 | 277 | 507 | 9,2 | 11,0 |
| Veneto | 17.160 | 18.137 | 35.297 | 5.014 | 5.495 | 10.509 | 9,1 | 10,7 |
| Udine | 1.307 | 1.484 | 2.791 | 681 | 751 | 1.432 | 3,5 | 17,4 |
| Gorizia | 236 | 222 | 458 | 177 | 144 | 321 | 3,3 | 7,6 |
| Trieste | — 161 | — 288 | — 449 | — 115 | — 266 | — 381 | — 1,5 | — 1,4 |
| Friuli-Venezia Giulia | 1.382 | 1.418 | 2.800 | 743 | 629 | 1.372 | 2,3 | 3,3 |
| Piacenza | 137 | 441 | 578 | 355 | 417 | 772 | 2,0 | 9,3 |
| Parma | 258 | 475 | 733 | 311 | 422 | 733 | 1,8 | 5,5 |
| Reggio nell'Emilia | 622 | 780 | 1.402 | 268 | 319 | 587 | 3,6 | 5,2 |
| Modena | 1.250 | 1.517 | 2.767 | 733 | 704 | 1.437 | 5,5 | 11,1 |
| Bologna | 1.174 | 1.530 | 2.704 | 645 | 782 | 1.427 | 3,3 | 3,4 |
| Ferrara | 1.423 | 1.640 | 3.063 | 449 | 469 | 918 | 7,4 | 6,2 |
| Ravenna | 784 | 758 | 1.542 | 318 | 247 | 565 | 4,8 | 5,2 |
| Forlì | 1.958 | 2.132 | 4.090 | 304 | 364 | 668 | 7,9 | 7,5 |
| Emilia-Romagna | 7.606 | 9.273 | 16.879 | 3.383 | 3.724 | 7.107 | 4,6 | 5,8 |
| Pesaro e Urbino | 1.162 | 1.196 | 2.358 | 275 | 243 | 518 | 7,2 | 8,3 |
| Ancona | 1.080 | 1.365 | 2.445 | 297 | 383 | 680 | 5,8 | 7,0 |
| Macerata | 944 | 957 | 1.901 | 215 | 216 | 431 | 6,4 | 11,9 |
| Ascoli Piceno | 1.532 | 1.282 | 2.814 | 277 | 237 | 514 | 8,3 | 10,4 |
| Marche | 4.718 | 4.800 | 9.518 | 1.064 | 1.079 | 2.143 | 6,9 | 8,8 |

Segue Tav. 157 — Incremento naturale — Regioni, Province e Comuni capoluoghi

| PROVINCIE E REGIONI | PROVINCIE | | | CAPOLUOGHI | | | PROVINCIE | CAPOLUOGHI |
|-----------------------------------|----------------|----------------|----------------|---------------|---------------|----------------|-------------------|-------------|
| | M | F | MF | M | F | MF | Per 1000 abitanti | |
| Massa-Carrara | 458 | 628 | 1.086 | 222 | 332 | 554 | 5,3 | 9,9 |
| Lucca | 771 | 708 | 1.479 | 268 | 273 | 541 | 3,9 | 6,2 |
| Pistoia | 250 | 339 | 589 | 178 | 204 | 382 | 2,6 | 4,7 |
| Firenze | 1.430 | 1.380 | 2.810 | 728 | 538 | 1.266 | 2,8 | 2,9 |
| Livorno | 534 | 598 | 1.132 | 432 | 490 | 922 | 3,7 | 5,8 |
| Pisa | 545 | 535 | 1.080 | 369 | 380 | 749 | 3,0 | 8,7 |
| Arezzo | 674 | 809 | 1.483 | 306 | 401 | 707 | 4,6 | 9,7 |
| Siena | 142 | 287 | 429 | 17 | 32 | 49 | 1,5 | 0,8 |
| Grosseto | 530 | 430 | 960 | 362 | 321 | 683 | 4,3 | 14,1 |
| Toscana | 5.334 | 5.714 | 11.048 | 2.882 | 2.971 | 5.853 | 3,3 | 5,5 |
| Perugia | 1.626 | 1.785 | 3.411 | 478 | 490 | 968 | 5,7 | 8,9 |
| Terni | 508 | 515 | 1.023 | 240 | 232 | 472 | 4,5 | 5,0 |
| Umbria | 2.134 | 2.300 | 4.434 | 718 | 722 | 1.440 | 5,4 | 7,1 |
| Viterbo | 753 | 905 | 1.658 | 259 | 180 | 439 | 6,1 | 9,2 |
| Rieti | 455 | 394 | 849 | 209 | 155 | 364 | 4,9 | 10,3 |
| Roma | 14.708 | 14.722 | 29.430 | 11.702 | 11.502 | 23.204 | 11,6 | 11,9 |
| Latina | 2.297 | 2.278 | 4.575 | 431 | 452 | 883 | 14,3 | 18,7 |
| Frosinone | 2.616 | 2.354 | 4.970 | 264 | 247 | 511 | 10,4 | 16,4 |
| Lazio | 20.829 | 20.653 | 41.482 | 12.865 | 12.536 | 25.401 | 11,0 | 12,0 |
| Caserta | 5.621 | 5.061 | 10.682 | 381 | 327 | 708 | 16,4 | 14,5 |
| Benevento | 2.081 | 1.800 | 3.881 | 575 | 572 | 1.147 | 11,7 | 20,9 |
| Napoli | 20.471 | 20.026 | 40.497 | 9.159 | 9.208 | 18.367 | 17,1 | 16,1 |
| Avellino | 3.418 | 3.039 | 6.457 | 592 | 579 | 1.171 | 12,8 | 28,3 |
| Salerno | 7.778 | 6.914 | 14.692 | 1.360 | 1.142 | 2.502 | 16,0 | 23,0 |
| Campania | 39.369 | 36.840 | 76.209 | 12.067 | 11.828 | 23.895 | 16,0 | 17,2 |
| L'Aquila | 1.211 | 1.173 | 2.384 | 275 | 252 | 527 | 6,6 | 9,1 |
| Teramo | 1.347 | 1.114 | 2.461 | 218 | 222 | 440 | 9,0 | 10,3 |
| Pescara | 1.172 | 1.183 | 2.355 | 602 | 645 | 1.247 | 9,3 | 15,3 |
| Chieti | 1.644 | 1.343 | 2.987 | 278 | 259 | 537 | 7,4 | 12,0 |
| Campobasso | 1.752 | 1.628 | 3.380 | 340 | 327 | 667 | 8,5 | 20,6 |
| Abruzzi e Molise | 7.126 | 6.441 | 13.567 | 1.713 | 1.705 | 3.418 | 8,0 | 13,2 |
| Foggia | 5.863 | 5.427 | 11.290 | 1.445 | 1.341 | 2.786 | 16,0 | 24,1 |
| Bari | 10.242 | 9.838 | 20.080 | 3.094 | 3.036 | 6.130 | 15,6 | 19,7 |
| Taranto | 3.780 | 3.698 | 7.478 | 1.671 | 1.651 | 3.322 | 16,0 | 17,3 |
| Brindisi | 2.769 | 2.509 | 5.278 | 739 | 685 | 1.424 | 15,4 | 20,9 |
| Lecce | 4.830 | 4.667 | 9.497 | 498 | 519 | 1.017 | 14,1 | 14,1 |
| Puglia | 27.484 | 26.139 | 53.623 | 7.447 | 7.232 | 14.679 | 15,5 | 19,3 |
| Potenza | 3.548 | 3.286 | 6.834 | 473 | 434 | 907 | 14,8 | 23,0 |
| Matera | 1.794 | 1.617 | 3.411 | 568 | 571 | 1.139 | 16,8 | 30,8 |
| Basilicata | 5.342 | 4.903 | 10.245 | 1.041 | 1.005 | 2.046 | 15,4 | 26,8 |
| Cosenza | 6.283 | 5.634 | 11.917 | 1.057 | 965 | 2.022 | 16,2 | 27,9 |
| Catanzaro | 7.398 | 6.866 | 14.264 | 896 | 831 | 1.727 | 18,5 | 24,2 |
| Reggio di Calabria | 5.101 | 4.548 | 9.649 | 1.078 | 1.015 | 2.093 | 14,7 | 13,9 |
| Calabria | 18.782 | 17.048 | 35.830 | 3.031 | 2.811 | 5.842 | 16,5 | 19,7 |
| Trapani | 2.242 | 2.085 | 4.327 | 599 | 457 | 1.056 | 10,0 | 13,6 |
| Palermo | 8.194 | 7.676 | 15.870 | 5.019 | 4.841 | 9.860 | 14,0 | 16,8 |
| Messina | 3.830 | 3.406 | 7.236 | 1.570 | 1.380 | 2.950 | 10,4 | 11,9 |
| Agrigento | 3.133 | 2.984 | 6.117 | 501 | 553 | 1.054 | 12,3 | 23,1 |
| Caltanissetta | 2.516 | 2.505 | 5.021 | 590 | 619 | 1.209 | 15,9 | 19,3 |
| Enna | 1.731 | 1.466 | 3.197 | 254 | 238 | 492 | 12,7 | 16,6 |
| Catania | 6.955 | 6.587 | 13.542 | 3.835 | 3.609 | 7.444 | 15,2 | 20,8 |
| Ragusa | 1.374 | 1.227 | 2.601 | 430 | 401 | 831 | 10,3 | 14,9 |
| Siracusa | 2.321 | 2.041 | 4.362 | 697 | 715 | 1.412 | 12,8 | 17,2 |
| Sicilia | 32.296 | 29.977 | 62.273 | 13.495 | 12.813 | 26.308 | 12,9 | 17,1 |
| Sassari | 2.655 | 2.684 | 5.339 | 918 | 868 | 1.786 | 14,0 | 21,0 |
| Nuoro | 2.093 | 1.972 | 4.065 | 262 | 262 | 524 | 14,3 | 24,4 |
| Cagliari | 6.518 | 6.149 | 12.667 | 1.568 | 1.533 | 3.101 | 16,6 | 18,3 |
| Sardegna | 11.266 | 10.805 | 22.071 | 2.748 | 2.663 | 5.411 | 15,5 | 19,6 |
| ITALIA | 222.869 | 223.408 | 446.277 | 83.797 | 84.762 | 168.559 | 8,8 | 11,0 |

Tav. 158 — Movimento naturale della popolazione

PIEMONTE

| N. d'ordine | COMUNI | Nati vivi | | Morti | | Matri- moni | N. d'ordine | COMUNI | Nati vivi | | Morti | | Matri- moni |
|---------------------|--------------------------------|-----------|-----|-------|-----|----------------|-------------|----------------------------------|-----------|-----|-------|-----|----------------|
| | | MF | M | MF | M | | | | MF | M | MF | M | |
| Provincia di TORINO | | | | | | | | | | | | | |
| 1 | Agliè | 24 | 8 | 48 | 26 | 19 | 79 | Chiesanuova | 1 | — | 7 | 7 | 4 |
| 2 | Airasca | 1 | — | 11 | 7 | 5 | 80 | Chiomonte | 1 | 1 | 16 | 10 | 5 |
| 3 | Ala di Stura | 5 | 3 | 11 | 5 | 6 | 81 | Chiusa di San Michele | 7 | 2 | 10 | 3 | 6 |
| 4 | Albiano d'Ivrea | 10 | 2 | 24 | 13 | 5 | 82 | Chivasso | 388 | 204 | 169 | 103 | 65 |
| 5 | Alice Superiore | 1 | 1 | 6 | 3 | 3 | 83 | Cicònio | 3 | 1 | 5 | 2 | 4 |
| 6 | Almese | 11 | 6 | 25 | 12 | 21 | 84 | Cintano | 1 | — | 6 | 2 | 4 |
| 7 | Alpette | — | — | 6 | 3 | 4 | 85 | Cinzano | 1 | — | 9 | 3 | 3 |
| 8 | Alpignano | 35 | 11 | 35 | 19 | 41 | 86 | Ciriè | 168 | 84 | 132 | 54 | 54 |
| 9 | Andezeno | 4 | 3 | 13 | 5 | 5 | 87 | Claviere | 1 | 1 | 1 | 1 | 3 |
| 10 | Andrate | 1 | — | 13 | 4 | 3 | 88 | Coassolo Torinese | 6 | 5 | 20 | 9 | 15 |
| 11 | Angrogna | 6 | 4 | 16 | 8 | 14 | 89 | Coazze | 19 | 10 | 37 | 13 | 42 |
| 12 | Arignano | — | — | 12 | 8 | 4 | 90 | Collegno | 80 | 44 | 301 | 177 | 122 |
| 13 | Avigliana | 209 | 102 | 79 | 55 | 37 | 91 | Colleretto Castelnuovo | — | — | 5 | 3 | 3 |
| 14 | Azèglio | 3 | 3 | 31 | 12 | 10 | 92 | Colleretto Giacosa | 4 | 1 | 6 | 4 | 2 |
| 15 | Bàiro | 1 | 1 | 11 | 8 | 7 | 93 | Condove | 31 | 14 | 60 | 31 | 30 |
| 16 | Balangero | 12 | 6 | 30 | 12 | 18 | 94 | Còrio | 21 | 12 | 46 | 26 | 17 |
| 17 | Baldissero Canavese | 2 | 2 | 7 | 5 | 1 | 95 | Cossano Canavese | — | — | 9 | 4 | — |
| 18 | Baldissero Torinese | 1 | — | 22 | 10 | 9 | 96 | Cucèglio | 1 | — | 8 | 2 | 3 |
| 19 | Balme | 1 | 1 | 2 | 1 | 2 | 97 | Cumiana | 9 | 8 | 42 | 20 | 22 |
| 20 | Banchette | 3 | 2 | 6 | 3 | 3 | 98 | Cuornè | 229 | 117 | 106 | 62 | 37 |
| 21 | Barbania | 2 | — | 19 | 10 | 10 | 99 | Druento | 16 | 13 | 35 | 19 | 13 |
| 22 | Bardonecchia | 10 | 5 | 22 | 12 | 19 | 100 | Exilles | — | — | 16 | 5 | 10 |
| 23 | Barone Canavese | 1 | — | 1 | 1 | 5 | 101 | Fàvria | 26 | 14 | 23 | 14 | 18 |
| 24 | Beinasco | 43 | 17 | 29 | 13 | 34 | 102 | Feletto | 7 | 5 | 26 | 10 | 6 |
| 25 | Bibiana | 11 | 8 | 22 | 9 | 18 | 103 | Fenestrelle | — | — | 22 | 11 | 4 |
| 26 | Bobbio Pèllice | 1 | 1 | 9 | 3 | 12 | 104 | Fiano | 7 | 2 | 11 | 7 | 4 |
| 27 | Bollengo | 6 | 4 | 16 | 8 | 13 | 105 | Fiorano Canavese | 4 | 2 | 7 | 6 | 8 |
| 28 | Börgaro Torinese | 8 | 3 | 15 | 5 | 12 | 106 | Fogizzo | 11 | 3 | 25 | 14 | 12 |
| 29 | Borgiallo | 3 | 2 | 7 | 1 | 5 | 107 | Forno Canavese | 19 | 7 | 36 | 23 | 15 |
| 30 | Borgofranco d'Ivrea | 16 | 7 | 21 | 10 | 18 | 108 | Frassineto | 6 | 2 | 11 | 4 | 6 |
| 31 | Borgomasino | 1 | — | 31 | 9 | 9 | 109 | Front | 2 | 2 | 18 | 9 | 11 |
| 32 | Borgone Susa | 5 | 1 | 20 | 9 | 19 | 110 | Frossasco | 2 | 2 | 9 | 4 | 6 |
| 33 | Bosconero | 8 | 5 | 28 | 19 | 9 | 111 | Garzigliana | — | — | 2 | 2 | 3 |
| 34 | Brandizzo | 18 | 13 | 36 | 18 | 20 | 112 | Gassino Torinese | 90 | 46 | 46 | 18 | 40 |
| 35 | Branderasio | 29 | 9 | 27 | 18 | 15 | 113 | Germagnano | 7 | 4 | 14 | 11 | 4 |
| 36 | Brosso | 3 | 1 | 11 | 4 | 5 | 114 | Giaglione | — | — | 10 | 9 | 5 |
| 37 | Bròzolo | 1 | — | 9 | 6 | 1 | 115 | Giaveno | 56 | 25 | 114 | 52 | 36 |
| 38 | Bruino | 4 | 1 | 21 | 13 | 9 | 116 | Givoletto | 1 | — | 7 | 3 | 6 |
| 39 | Brusasco | 11 | 4 | 26 | 18 | 6 | 117 | Gravere | — | — | 7 | 3 | 6 |
| 40 | Bruzolo | 3 | 2 | 8 | 4 | 10 | 118 | Groscavallo | 4 | 3 | 8 | 6 | 4 |
| 41 | Buriasco | 5 | 3 | 22 | 11 | 13 | 119 | Grosso | 6 | 2 | 11 | 4 | 8 |
| 42 | Burolo | 6 | 4 | 9 | 5 | 5 | 120 | Grugliasco | 72 | 33 | 117 | 52 | 75 |
| 43 | Busano | 6 | 4 | 11 | 3 | 1 | 121 | Ingria | 1 | — | — | — | 3 |
| 44 | Bussoleno | 8 | 3 | 60 | 31 | 35 | 122 | Inverso Pinasca | — | — | 6 | 2 | 2 |
| 45 | Buttigliera Alta | 10 | 6 | 18 | 11 | 36 | 123 | Isolabella | 4 | 2 | 4 | — | 5 |
| 46 | Cafasse | 2 | 2 | 28 | 14 | 17 | 124 | Issiglio | — | — | 6 | 4 | 8 |
| 47 | Caluso | 41 | 24 | 82 | 39 | 31 | 125 | Ivrea | 776 | 389 | 236 | 126 | 139 |
| 48 | Cambiano | 20 | 7 | 41 | 14 | 21 | 126 | La Cassa | 3 | 1 | 7 | 5 | 6 |
| 49 | Campiglione - Fenile | 7 | 4 | 14 | 8 | 7 | 127 | La Loggia | 5 | 1 | 20 | 11 | 11 |
| 50 | Càndia Canavese | 3 | 2 | 19 | 10 | 7 | 128 | Lanzo Torinese | 158 | 83 | 76 | 39 | 37 |
| 51 | Candiolo | 11 | 4 | 10 | 6 | 12 | 129 | Lauriano | 1 | — | 22 | 12 | 7 |
| 52 | Canischio | 1 | — | 8 | 5 | 5 | 130 | Lèini | 29 | 16 | 44 | 21 | 15 |
| 53 | Cantalupa | — | — | 10 | 6 | 1 | 131 | Lèmie | 4 | 3 | 14 | 8 | 9 |
| 54 | Cantùira | 5 | 1 | 9 | 3 | 5 | 132 | Lèssolo | 12 | 7 | 20 | 13 | 7 |
| 55 | Càpie | 2 | 2 | 25 | 16 | 9 | 133 | Levone | 2 | 2 | 10 | 4 | 3 |
| 56 | Caravino | 2 | 1 | 20 | 9 | 10 | 134 | Locana | 44 | 24 | 42 | 25 | 27 |
| 57 | Carema | 8 | 2 | 14 | 10 | 5 | 135 | Lombardore | 2 | — | 13 | 6 | 4 |
| 58 | Carignano | 90 | 46 | 108 | 58 | 44 | 136 | Lombriasco | 1 | 1 | 12 | 5 | 4 |
| 59 | Carmagnola | 184 | 90 | 175 | 91 | 91 | 137 | Loranzè | 1 | 1 | 5 | 4 | 3 |
| 60 | Casalborgone | 7 | 5 | 27 | 15 | 10 | 138 | Lugnacco | 1 | — | 2 | — | 1 |
| 61 | Cascinette d'Ivrea | 4 | 2 | 10 | 3 | 8 | 139 | Luserna San Giovanni | 68 | 36 | 96 | 39 | 38 |
| 62 | Caselle | 3 | 1 | 14 | 8 | 5 | 140 | Lusernetta | 1 | — | 5 | 4 | 3 |
| 63 | Caselle Torinese | 47 | 19 | 77 | 45 | 49 | 141 | Lusigliè | 4 | 1 | 6 | 4 | 5 |
| 64 | Castagneto Po | — | — | 12 | 5 | 6 | 142 | Macello | 5 | 3 | 8 | 5 | 12 |
| 65 | Castagnole Piemonte | 9 | 4 | 16 | 10 | 8 | 143 | Maglione | 2 | — | 4 | 2 | 3 |
| 66 | Castellamonte | 84 | 48 | 101 | 60 | 50 | 144 | Marentino | 3 | 2 | 10 | 7 | 9 |
| 67 | Castelnuovo Nigra | 6 | 4 | 13 | 8 | 11 | 145 | Massetto | 1 | 1 | 2 | — | 4 |
| 68 | Castiglione Torinese | 11 | 6 | 24 | 10 | 14 | 146 | Mathi (a) | 15 | 10 | 44 | 29 | 20 |
| 69 | Cavagnolo | 5 | 4 | 10 | 6 | 5 | 147 | Mattie | — | — | 17 | 8 | 7 |
| 70 | Cavour | 47 | 19 | 63 | 30 | 28 | 148 | Mczzè | 11 | 4 | 36 | 17 | 27 |
| 71 | Cercenasco | 6 | 2 | 17 | 11 | 6 | 149 | Meana di Susa | — | — | 11 | 7 | 8 |
| 72 | Cères | 8 | 3 | 13 | 7 | 10 | 150 | Mercenasco | 4 | 1 | 27 | 16 | 9 |
| 73 | Ceresole Reale | 2 | 1 | 12 | 12 | — | 151 | Meugliano | 1 | 1 | 2 | 2 | 7 |
| 74 | Cesana Torinese | 7 | 6 | 14 | 5 | 8 | 152 | Mezzenile | 8 | 6 | 17 | 9 | 7 |
| 75 | Chialamberto | 6 | 3 | 15 | 11 | 9 | 153 | Mombello di Torino | — | — | 5 | 1 | 2 |
| 76 | Chianocco | 5 | 3 | 13 | 8 | 5 | 154 | Mompantero | — | — | 14 | 10 | 6 |
| 77 | Chivavero | 5 | 3 | 35 | 18 | 6 | 155 | Monastero di Lanzo | 8 | 5 | 5 | 4 | 8 |
| 78 | Chieri | 250 | 138 | 232 | 128 | 126 | 156 | Moncalieri | 468 | 233 | 329 | 193 | 201 |

(a) Nuova denominazione del comune di Mati D. P. R. -21-7-1959, n. 742.

Segue Tav. 158 — Movimento naturale della popolazione

PIEMONTE

| N. d'ordine | COMUNI | Nati vivi | | Morti | | Matri- moni | N. d'ordine | COMUNI | Nati vivi | | Morti | | Matri- moni |
|-------------|------------------------------|-----------|-----|-------|-----|----------------|-------------|------------------------------------|-----------|-------|-------|-------|----------------|
| | | MF | M | MF | M | | | | MF | M | MF | M | |
| 157 | Moncenisio | — | — | — | — | 1 | 233 | Salza di Pinerolo | 6 | 1 | — | — | 1 |
| 158 | Montaldo Torinese | 2 | — | 7 | 4 | 1 | 234 | Samone | — | — | 12 | 5 | 3 |
| 159 | Montalenghe | 2 | — | 5 | 1 | 2 | 235 | San Benigno Canavese | 18 | 9 | 30 | 13 | 16 |
| 160 | Montalto Dora | 8 | 3 | 15 | 6 | 14 | 236 | San Carlo Canavese | 6 | 1 | 23 | 14 | 12 |
| 161 | Montanaro | 29 | 15 | 54 | 28 | 24 | 237 | San Colombano Belm. | 1 | 1 | 5 | 2 | 1 |
| 162 | Monteu da Po | 3 | — | 11 | 6 | 2 | 238 | San Didero | — | — | 7 | 3 | — |
| 163 | Moriondo Torinese | — | — | 9 | 3 | 3 | 239 | San Francesco al Campo | 13 | 6 | 23 | 11 | 17 |
| 164 | Nichelino | 77 | 32 | 80 | 44 | 76 | 240 | Sangano | — | — | 3 | 2 | 4 |
| 165 | Noasca | 8 | 4 | 9 | 3 | 6 | 241 | San Germano Chisone | 6 | 3 | 35 | 20 | 18 |
| 166 | Nole | 20 | 14 | 38 | 18 | 24 | 242 | San Gillio | 1 | — | 3 | 3 | 7 |
| 167 | Nomaglio | 3 | 1 | 2 | 2 | 3 | 243 | San Giorgio Canavese | 15 | 6 | 26 | 12 | 18 |
| 168 | None | 11 | 7 | 34 | 17 | 23 | 244 | San Giòrio di Susa | 2 | — | 14 | 8 | 9 |
| 169 | Novalesa | 2 | 1 | 17 | 5 | 5 | 245 | San Giusto Canavese | 14 | 5 | 30 | 12 | 11 |
| 170 | Oglianico | 9 | 7 | 12 | 7 | 9 | 246 | San Martino Canavese | 1 | — | 19 | 7 | 5 |
| 171 | Orbassano | 52 | 26 | 53 | 27 | 54 | 247 | San Maurizio Canavese | 47 | 17 | 77 | 35 | 31 |
| 172 | Orio Canavese | — | — | 9 | 4 | 3 | 248 | San Mauro Torinese | 28 | 16 | 66 | 42 | 41 |
| 173 | Osasco | 2 | 2 | 6 | 1 | 3 | 249 | San Pietro Val Lèmina | 1 | — | 5 | 4 | 8 |
| 174 | Osàsio | 1 | — | 4 | 4 | 3 | 250 | San Ponso | — | — | 5 | 4 | 1 |
| 175 | Ozegna | 4 | 1 | 8 | 5 | 5 | 251 | San Raffaele Cimena | 4 | 2 | 14 | 8 | 8 |
| 176 | Palazzo Canavese | 3 | 2 | 16 | 11 | 5 | 252 | San Sebastiano da Po | 3 | 3 | 21 | 9 | 11 |
| 177 | Pancalieri | 71 | 44 | 46 | 21 | 11 | 253 | San Secondo di Piner.(c) | 13 | 11 | 28 | 13 | 16 |
| 178 | Parella | 2 | — | 8 | 3 | 2 | 254 | San'Ambrògio di Torino | 18 | 9 | 38 | 16 | 18 |
| 179 | Pavarolo | — | — | 6 | 4 | 6 | 255 | Sant'Antonino di Susa | 3 | 1 | 17 | 6 | 10 |
| 180 | Pavone Canavese | 18 | 10 | 19 | 6 | 20 | 256 | Sàntena | 58 | 31 | 49 | 23 | 23 |
| 181 | Pecco | 3 | 3 | 8 | 4 | 1 | 257 | Sàuze di Cesana | 2 | — | 2 | 2 | 2 |
| 182 | Pecetto Torinese | 6 | 4 | 10 | 4 | 8 | 258 | Sàuze d'Oulx | 6 | 3 | 4 | 4 | 3 |
| 183 | Perosa Argentina | 7 | 4 | 36 | 15 | 33 | 259 | Scalenghe | 9 | 5 | 14 | 8 | 17 |
| 184 | Perosa Canavese | 7 | 2 | 7 | 2 | 1 | 260 | Scarmagno | 1 | 1 | 9 | 5 | 4 |
| 185 | Perrero | 8 | 5 | 12 | 5 | 15 | 261 | Sciolze | 2 | 2 | 10 | 5 | 3 |
| 186 | Pertùsio | 5 | 4 | 9 | 5 | 2 | 262 | Sestriere | 2 | 1 | 3 | 2 | 4 |
| 187 | Pessinetto | 7 | 6 | 10 | 4 | 8 | 263 | Sèttimo Rottaro | — | — | 7 | 2 | 6 |
| 188 | Pianezza | 26 | 14 | 63 | 32 | 29 | 264 | Sèttimo Torinese | 128 | 75 | 108 | 57 | 127 |
| 189 | Pinasca | 3 | 2 | 26 | 12 | 19 | 265 | Sèttimo Vittone | 16 | 6 | 27 | 10 | 7 |
| 190 | Pinerolo | 749 | 409 | 436 | 221 | 191 | 266 | Sparone | 10 | 6 | 23 | 10 | 13 |
| 191 | Pino Torinese | 7 | 5 | 35 | 20 | 21 | 267 | Strambinello | 1 | 1 | 3 | 1 | — |
| 192 | Piòbesi Torinese | 10 | 4 | 23 | 11 | 13 | 268 | Strambino | 38 | 19 | 50 | 33 | 35 |
| 193 | Piossasco | 26 | 13 | 54 | 32 | 30 | 269 | Susa | 275 | 137 | 97 | 50 | 48 |
| 194 | Piscina | — | — | 10 | 5 | 15 | 270 | Tavagnasco | 12 | 6 | 6 | 3 | 6 |
| 195 | Piverone | 5 | 4 | 15 | 6 | 12 | 271 | Torino | 13.861 | 7.213 | 9.075 | 4.904 | 6.306 |
| 196 | Poirino | 69 | 32 | 74 | 28 | 33 | 272 | Torrazza Piemonte | 4 | — | 15 | 11 | 16 |
| 197 | Pomaretto | 103 | 58 | 30 | 16 | 23 | 273 | Torre Bàiro | — | — | 10 | 4 | 2 |
| 198 | Pont-Canavese | 62 | 28 | 81 | 36 | 32 | 274 | Torre Pèllice | 86 | 44 | 54 | 21 | 35 |
| 199 | Porte | 1 | — | 3 | 2 | 2 | 275 | Trana | 2 | 2 | 15 | 3 | 9 |
| 200 | Pragelato | — | — | 13 | 9 | 2 | 276 | Trausella | — | — | 1 | — | 2 |
| 201 | Prallì | 4 | 1 | 2 | 1 | 7 | 277 | Traversella | 9 | 4 | 7 | 4 | 10 |
| 202 | Pralormo | 7 | 3 | 10 | 7 | 9 | 278 | Traves | 5 | 3 | 12 | 3 | 8 |
| 203 | Pramollo | 3 | 2 | 5 | 2 | 8 | 279 | Trofarello | 15 | 6 | 58 | 25 | 38 |
| 204 | Prarostino (b) | 2 | — | 13 | 5 | 6 | 280 | Uìzio | 13 | 9 | 20 | 8 | 16 |
| 205 | Prascorsano | 3 | — | 9 | 5 | 6 | 281 | Usseaux | 1 | — | 9 | 4 | 3 |
| 206 | Pratiglione | — | — | 9 | 4 | 6 | 282 | Ussèglio | 1 | — | 16 | 8 | 2 |
| 207 | Quagliuzzo | — | — | 2 | 1 | 2 | 283 | Vàie | — | — | 15 | 6 | 5 |
| 208 | Quassolo | 3 | 1 | 4 | 1 | 2 | 284 | Val della Torre | 1 | — | 16 | 10 | 6 |
| 209 | Quincinetto | 16 | 13 | 16 | 6 | 11 | 285 | Valgiòie | — | — | 14 | 7 | 4 |
| 210 | Reano | 1 | — | 9 | 4 | 9 | 286 | Vallo Torinese | 2 | 1 | 6 | 4 | 4 |
| 211 | Ribordone | — | — | 7 | 4 | 5 | 287 | Valperga | 13 | 8 | 35 | 19 | 56 |
| 212 | Rivalba | 2 | 1 | 10 | 4 | 11 | 288 | Valprato Soana | 5 | 1 | 6 | 3 | 5 |
| 213 | Rivalta di Torino | 8 | 3 | 34 | 14 | 10 | 289 | Varisella | — | — | 7 | 4 | 10 |
| 214 | Riva presso Chieri | 10 | 7 | 24 | 10 | 12 | 290 | Vàuda Canavese | 3 | — | 11 | 7 | 11 |
| 215 | Rivara | 24 | 12 | 20 | 14 | 21 | 291 | Venàlzio | 1 | 1 | 9 | 6 | 14 |
| 216 | Rivarolo Canavese | 98 | 50 | 109 | 49 | 44 | 292 | Venaria | 238 | 137 | 139 | 72 | 122 |
| 217 | Rivarossa | 1 | 1 | 14 | 6 | 34 | 293 | Verolengo | 8 | 4 | 45 | 21 | 34 |
| 218 | Rivoli | 316 | 168 | 211 | 123 | 103 | 294 | Verrua Savòia | 2 | 1 | 17 | 9 | 10 |
| 219 | Robassomero | 6 | 2 | 8 | 5 | 9 | 295 | Vestignè | 2 | 1 | 20 | 10 | 7 |
| 220 | Rocca Canavese | 4 | 1 | 25 | 15 | 10 | 296 | Vialfrè | — | — | 4 | 4 | 1 |
| 221 | Roletto | 4 | 2 | 11 | 6 | 9 | 297 | Vico Canavese | 15 | 4 | 27 | 5 | 7 |
| 222 | Romano Canavese | 7 | 5 | 20 | 10 | 2 | 298 | Vidracco | 1 | 1 | 1 | — | 3 |
| 223 | Ronco Canavese | 2 | 2 | 14 | 6 | 5 | 299 | Vigone | 33 | 15 | 49 | 25 | 41 |
| 224 | Rondissone | 10 | 6 | 20 | 13 | 9 | 300 | Villafranca Piemonte | 63 | 30 | 62 | 29 | 36 |
| 225 | Rorà | 1 | 1 | 6 | 3 | 1 | 301 | Villanova Canavese | 5 | 3 | 11 | 9 | 6 |
| 226 | Roreto Chisone | — | — | 22 | 14 | 9 | 302 | Villarbarbe | — | — | 9 | 4 | 5 |
| 227 | Rosta | — | — | 11 | 8 | 3 | 303 | Villar Dora | 3 | 3 | 16 | 8 | 5 |
| 228 | Rubiana | 3 | 3 | 19 | 13 | 8 | 304 | Villarèggia | 4 | 3 | 9 | 7 | 16 |
| 229 | Ruèglio | 6 | 2 | 8 | 2 | 9 | 305 | Villar Focchiardo | 12 | 7 | 27 | 14 | 13 |
| 230 | Salassa | 15 | 7 | 13 | 5 | 6 | 306 | Villar Pèllice | — | — | 15 | 8 | 8 |
| 231 | Salbertrand | 4 | 2 | 10 | 6 | 5 | 307 | Villar Perosa | 4 | 1 | 20 | 9 | 25 |
| 232 | Salerano Canavese | 2 | 1 | 6 | 3 | 3 | 308 | Villastellone | 26 | 16 | 35 | 16 | 14 |

(b) Nuovo comune ricostituito con i territori (pop. res. 1142) di Prarostino e Roccapiatta staccati dal comune di San Secondo di Pinerolo - D. P. R. 16-4-1959, n. 347. — (c) Cfr. la precedente nota (b).

Segue Tav. 158 — Movimento naturale della popolazione

PIEMONTE

| N. d'ordine | COMUNI | Nati vivi | | Morti | | Matri- moni | N. d'ordine | COMUNI | Nati vivi | | Morti | | Matri- moni |
|-------------|--------------------------|-----------|----|-------|----|----------------|-------------|--------------------|-----------|--------|--------|-------|----------------|
| | | MF | M | MF | M | | | | MF | M | MF | M | |
| 309 | Vinovo | 19 | 10 | 43 | 23 | 38 | 314 | Volpiano | 30 | 15 | 75 | 26 | 34 |
| 310 | Virle Piemonte | 1 | 1 | 16 | 9 | 5 | 315 | Volvera | 24 | 12 | 17 | 9 | 9 |
| 311 | Vische | 12 | 8 | 20 | 9 | 8 | | | | | | | |
| 312 | Vistròrio | 6 | 1 | 7 | 3 | 2 | | | | | | | |
| 313 | Viù | 21 | 11 | 45 | 24 | 17 | | | | | | | |
| | | | | | | | | TOTALE | 21.691 | 11.239 | 18.111 | 9.566 | 11.369 |

Segue Provincia di TORINO

| | | | | | | | | | | | | | |
|-----|--------------------------|----|----|----|----|----|-----|--------------------|--------|--------|--------|-------|--------|
| 309 | Vinovo | 19 | 10 | 43 | 23 | 38 | 314 | Volpiano | 30 | 15 | 75 | 26 | 34 |
| 310 | Virle Piemonte | 1 | 1 | 16 | 9 | 5 | 315 | Volvera | 24 | 12 | 17 | 9 | 9 |
| 311 | Vische | 12 | 8 | 20 | 9 | 8 | | | | | | | |
| 312 | Vistròrio | 6 | 1 | 7 | 3 | 2 | | | | | | | |
| 313 | Viù | 21 | 11 | 45 | 24 | 17 | | | | | | | |
| | | | | | | | | TOTALE | 21.691 | 11.239 | 18.111 | 9.566 | 11.369 |

Provincia di VERCELLI

| | | | | | | | | | | | | | |
|----|--------------------------------|-------|-----|-----|-----|-----|-----|----------------------------------|----|----|----|----|----|
| 1 | Ailoche | — | — | 8 | 7 | 2 | 70 | Lignana | 2 | 2 | 20 | 16 | 7 |
| 2 | Alagna Valsesia | — | — | 4 | 2 | 1 | 71 | Livorno Ferraris | 26 | 15 | 79 | 40 | 24 |
| 3 | Albano Vercellese | 3 | 2 | 5 | 3 | 4 | 72 | Lòzolo | 2 | 2 | 10 | 5 | 3 |
| 4 | Àlice Castello | 17 | 7 | 22 | 14 | 14 | 73 | Magnano | 1 | 1 | 13 | 6 | 3 |
| 5 | Andorno Micca | 25 | 13 | 43 | 20 | 15 | 74 | Massazza | 1 | — | 4 | 1 | 4 |
| 6 | Arbòrio | 3 | 3 | 17 | 12 | 6 | 75 | Masserano | 17 | 11 | 38 | 21 | 27 |
| 7 | Asigliano Vercellese | 2 | 1 | 41 | 21 | 15 | 76 | Mezzana Mortigliengo | — | — | 13 | 5 | 5 |
| 8 | Balmuccia | — | — | 6 | 1 | — | 77 | Miagliano | 2 | — | 9 | 6 | 7 |
| 9 | Balocco | 2 | — | 5 | 3 | 1 | 78 | Möllia | — | — | 7 | 5 | 1 |
| 10 | Benna | 4 | 1 | 5 | 3 | 2 | 79 | Moncrivello | 1 | — | 21 | 10 | 10 |
| 11 | Bianzè | 15 | 9 | 38 | 21 | 14 | 80 | Mongrando | 19 | 12 | 40 | 22 | 25 |
| 12 | Biella | 1.036 | 548 | 807 | 421 | 388 | 81 | Mosso Santa Maria | 1 | 1 | 31 | 11 | 14 |
| 13 | Bioglio | 3 | 2 | 22 | 8 | 12 | 82 | Motta dei Conti | 9 | 6 | 14 | 3 | 4 |
| 14 | Bocciolo | 4 | 1 | 6 | 3 | 1 | 83 | Mottalciata | 10 | 7 | 16 | 12 | 12 |
| 15 | Borgo d'Ale | 21 | 10 | 41 | 19 | 14 | 84 | Muzzano | 5 | 3 | 4 | 2 | 5 |
| 16 | Borgosesia | 274 | 153 | 158 | 74 | 75 | 85 | Netro | 11 | 6 | 14 | 7 | 10 |
| 17 | Borgo Vercelli | 8 | 2 | 16 | 10 | 11 | 86 | Occhieppo Inferiore | 12 | 8 | 59 | 30 | 22 |
| 18 | Borriana | 4 | 2 | 13 | 8 | 7 | 87 | Occhieppo Superiore | 20 | 6 | 23 | 15 | 21 |
| 19 | Brèia | 1 | — | — | — | 2 | 88 | Olcenengo | 5 | 4 | 10 | 7 | 4 |
| 20 | Brunengo | 13 | 5 | 15 | 9 | 10 | 89 | Oldenico | 1 | — | 6 | 4 | 2 |
| 21 | Buronzo | 11 | 3 | 20 | 11 | 8 | 90 | Palazzolo Vercellese | 8 | 2 | 28 | 15 | 17 |
| 22 | Callabiana | 1 | 1 | 5 | 2 | 5 | 91 | Pertengo | 1 | — | 12 | 4 | 3 |
| 23 | Camandona | 1 | 1 | 13 | 8 | 5 | 92 | Pettinengo | 5 | 2 | 23 | 11 | 15 |
| 24 | Camburzano | — | — | 23 | 4 | 9 | 93 | Pezzana | 12 | 7 | 21 | 12 | 13 |
| 25 | Campertogno | 2 | 1 | 3 | 1 | 6 | 94 | Piatto | 2 | 1 | 8 | 1 | 6 |
| 26 | Campiglia Cervo | — | — | 11 | 3 | 5 | 95 | Piedicavallo | — | — | 7 | 4 | 7 |
| 27 | Candelo | 44 | 23 | 51 | 26 | 27 | 96 | Pila | 1 | 1 | 6 | 2 | 1 |
| 28 | Caprile | — | — | 6 | 1 | 1 | 97 | Piode | — | — | 3 | 2 | 1 |
| 29 | Carcòforo | — | — | 1 | 1 | 1 | 98 | Pistolesa | — | — | 2 | 2 | 2 |
| 30 | Caresana | 12 | 4 | 33 | 14 | 15 | 99 | Pollone | 13 | 6 | 29 | 15 | 21 |
| 31 | Caresanablot | — | — | 2 | 1 | 1 | 100 | Ponderano | 4 | 2 | 36 | 17 | 20 |
| 32 | Carisio | 16 | 6 | 7 | 3 | 11 | 101 | Pòrtula | — | — | 29 | 15 | 20 |
| 33 | Casanova Elvo | 3 | 2 | 5 | 3 | 7 | 102 | Pòstua | — | — | 10 | 3 | 4 |
| 34 | Casapinta | — | — | 15 | 7 | 6 | 103 | Pralungo | 27 | 14 | 27 | 12 | 22 |
| 35 | Cascine San Giacomo | 10 | 4 | 7 | 3 | 2 | 104 | Prarolo | 4 | 2 | 8 | 4 | 8 |
| 36 | Castelletto Cervo | 2 | 1 | 14 | 7 | 12 | 105 | Pray | 1 | 1 | 35 | 20 | 13 |
| 37 | Cavaglià | 19 | 9 | 50 | 25 | 21 | 106 | Quaregna | 5 | 2 | 5 | 2 | 7 |
| 38 | Cèllo | 6 | 5 | 16 | 6 | 7 | 107 | Quarona | 4 | 1 | 36 | 21 | 21 |
| 39 | Cerreto Castello | — | — | 1 | 1 | 4 | 108 | Quinto Vercellese | 4 | 2 | 4 | 3 | 3 |
| 40 | Cerrione | 11 | 5 | 16 | 12 | 13 | 109 | Quittengo | 3 | 2 | 7 | 5 | 4 |
| 41 | Cervatto | — | — | 4 | 2 | 3 | 110 | Rassa | — | — | 3 | — | 2 |
| 42 | Cigliano | 60 | 38 | 51 | 33 | 27 | 111 | Rima San Giuseppe | — | — | 3 | 2 | 1 |
| 43 | Civiasco | — | — | 7 | 2 | 3 | 112 | Rimasco | 2 | 1 | 2 | 1 | 3 |
| 44 | Còggiola | 1 | — | 39 | 20 | 21 | 113 | Rimella | 1 | 1 | 6 | 3 | 2 |
| 45 | Collobiano | — | — | 1 | — | 3 | 114 | Riva Valdobbia | — | — | 4 | 1 | 3 |
| 46 | Cossato | 85 | 38 | 80 | 43 | 83 | 115 | Rive | 3 | 3 | 6 | 4 | 1 |
| 47 | Costanzana | 3 | 2 | 19 | 13 | 6 | 116 | Ròasio | 14 | 4 | 27 | 11 | 15 |
| 48 | Cravagliana | 2 | — | 12 | 6 | 7 | 117 | Ronco Biellese | 9 | 3 | 26 | 13 | 10 |
| 49 | Crescentino | 18 | 6 | 72 | 34 | 37 | 118 | Ronsecco | 5 | 5 | 19 | 13 | 5 |
| 50 | Crevacuore | 1 | 1 | 24 | 13 | 13 | 119 | Roppòlo | 1 | 1 | 10 | 3 | 4 |
| 51 | Crosa | — | — | 4 | 2 | 1 | 120 | Rosazza | 1 | 1 | 5 | 2 | 1 |
| 52 | Cròva | 7 | 4 | 8 | 4 | 7 | 121 | Rossa | 2 | — | 4 | 1 | 1 |
| 53 | Curino | 3 | 1 | 19 | 11 | 8 | 122 | Rovasenda | 5 | 4 | 8 | 5 | 10 |
| 54 | Desana | 8 | 3 | 21 | 12 | 10 | 123 | Sàbbia | 1 | 1 | 3 | 3 | — |
| 55 | Donato | 11 | 7 | 18 | 11 | 3 | 124 | Sagliano Micca | 13 | 6 | 25 | 12 | 15 |
| 56 | Drorzano | — | — | 7 | 4 | 2 | 125 | Sala Biellese | 1 | 1 | 10 | 5 | 6 |
| 57 | Fobello | 3 | 1 | 5 | — | 5 | 126 | Salasco | 2 | 1 | 2 | — | 2 |
| 58 | Fontanetto Po | 6 | 3 | 28 | 17 | 5 | 127 | Sali Vercellese | — | — | 2 | 2 | 1 |
| 59 | Formigliana | 4 | 3 | 5 | 3 | — | 128 | Salùggia | 23 | 11 | 52 | 28 | 25 |
| 60 | Gagliànico | 18 | 10 | 22 | 15 | 18 | 129 | Salussola | 7 | 2 | 22 | 13 | 14 |
| 61 | Gattinara | 184 | 88 | 92 | 53 | 60 | 130 | Sandigliano | 14 | 8 | 17 | 5 | 20 |
| 62 | Ghislarengo | 3 | 1 | 7 | 5 | 3 | 131 | San Germano Vercellese | 10 | 5 | 39 | 24 | 15 |
| 63 | Gifflegna | — | — | 3 | 2 | — | 132 | San Pàolo Cervo | 1 | — | 8 | 3 | — |
| 64 | Gràglia | 17 | 5 | 24 | 11 | 35 | 133 | Santhià | 48 | 26 | 69 | 38 | 43 |
| 65 | Grèggio | 1 | 1 | 13 | 10 | 4 | 134 | Scopa | 1 | — | 7 | 4 | 3 |
| 66 | Guardabosone | — | — | 8 | 1 | 1 | 135 | Scopello | — | — | 6 | 3 | 4 |
| 67 | Lamporo | 7 | 2 | 5 | 4 | 6 | 136 | Selve Marcone | — | — | 1 | 1 | — |
| 68 | Lenta | 5 | 1 | 12 | 2 | 6 | 137 | Serravalle Sèsia | 5 | 3 | 51 | 25 | 27 |
| 69 | Lessona | 14 | 9 | 25 | 9 | 16 | 138 | Soprana | — | — | 11 | 4 | 5 |

Segue Tav. 158 — Movimento naturale della popolazione

PIEMONTE

| N. d'ordine | COMUNI | Nati vivi | | Morti | | Matri- moni | N. d'ordine | COMUNI | Nati vivi | | Morti | | Matri- moni |
|-------------|--------|-----------|---|-------|---|----------------|-------------|--------|-----------|---|-------|---|----------------|
| | | MF | M | MF | M | | | | MF | M | MF | M | |

Segue Provincia di VERCELLI

| | | | | | | | | | | | | | |
|-----|-------------------------------|-----|-----|-----|----|----|-----|------------------------------|-------|-------|-------|-------|-------|
| 139 | Sordèvolò | 5 | 3 | 24 | 12 | 10 | 156 | Varallo | 276 | 138 | 120 | 62 | 62 |
| 140 | Sostegno | — | — | 12 | 7 | 5 | 157 | Vèglio | — | — | 7 | 4 | 8 |
| 141 | Strona | 1 | — | 25 | 8 | 13 | 158 | Vercelli | 1.006 | 557 | 700 | 389 | 287 |
| 142 | Stroppiana | 7 | 3 | 21 | 12 | 10 | 159 | Verrone | — | — | 3 | 3 | 4 |
| 143 | Tavigliano | 3 | 1 | 15 | 6 | 2 | 160 | Vigliano Biellese | 30 | 18 | 60 | 32 | 54 |
| 144 | Ternengo | — | — | 4 | 2 | 5 | 161 | Villa del Bosco | — | — | 21 | 2 | 2 |
| 145 | Tollegho | 16 | 10 | 42 | 25 | 24 | 162 | Villanova Biellese | — | — | 1 | 1 | 8 |
| 146 | Torrazzo | 1 | — | 3 | 1 | 1 | 163 | Villarboit | 1 | 1 | 8 | 3 | 4 |
| 147 | Tricerro | 4 | 4 | 11 | 7 | 8 | 164 | Villata | 19 | 10 | 15 | 8 | 14 |
| 148 | Trino | 59 | 36 | 148 | 70 | 56 | 165 | Viverone | 1 | — | 18 | 10 | 9 |
| 149 | Trivero | 309 | 163 | 94 | 41 | 65 | 166 | Vocca | — | — | 2 | 1 | 1 |
| 150 | Tronzano Vercellese | 18 | 12 | 44 | 26 | 12 | 167 | Zimone | — | — | 6 | 2 | 3 |
| 151 | Valdengo | 11 | 6 | 7 | 6 | 9 | 168 | Zubiena | 1 | 1 | 16 | 7 | 9 |
| 152 | Valduggia | 16 | 6 | 31 | 9 | 19 | 169 | Zumàglia | 4 | 3 | 11 | 7 | 2 |
| 153 | Vallanzengo | — | — | 3 | 1 | 6 | — | — | — | — | — | — | — |
| 154 | Valle Mosso | 9 | 5 | 76 | 33 | 37 | — | — | — | — | — | — | — |
| 155 | Valle San Nicolao | 6 | 4 | 21 | 10 | 16 | — | — | — | — | — | — | — |
| | | | | | | | | TOTALE | 4.245 | 2.245 | 4.990 | 2.573 | 2.573 |

Provincia di NOVARA

| | | | | | | | | | | | | | |
|----|------------------------------------|-----|-----|-----|----|----|-----|-----------------------------------|-------|-----|-------|-----|-----|
| 1 | Agrate Contùrbia | 1 | — | 11 | 6 | 10 | 57 | Crodo | 2 | 1 | 12 | 7 | 8 |
| 2 | Ameno | 4 | 2 | 23 | 16 | 44 | 58 | Curèggio | 14 | 7 | 25 | 12 | 10 |
| 3 | Antrona Schieranco | — | — | 5 | 3 | 7 | 59 | Cùrsolo-Orasso | 9 | 5 | 5 | 3 | 4 |
| 4 | Anzola d'Ossola | — | — | 1 | — | 4 | 60 | Divignano | 6 | 4 | 12 | 6 | 9 |
| 5 | Arizzano | 2 | — | 11 | 5 | 6 | 61 | Domodòssola (b) | 548 | 264 | 187 | 112 | 111 |
| 6 | Armeno | 19 | 11 | 32 | 13 | 19 | 62 | Dormelletto | 6 | 4 | 9 | 6 | 9 |
| 7 | Arola | 4 | 1 | 4 | 2 | 1 | 63 | Druogno | 10 | 4 | 11 | 4 | 7 |
| 8 | Arona | 181 | 97 | 154 | 82 | 84 | 64 | Falmenta | 10 | 6 | 13 | 6 | 8 |
| 9 | Aurano | 6 | 2 | 5 | 2 | 1 | 65 | Fara Novarese | 19 | 11 | 30 | 16 | 14 |
| 10 | Baceno | 2 | — | 9 | 4 | 15 | 66 | Fontaneto d'Agogna | 11 | 5 | 21 | 10 | 15 |
| 11 | Bànnio Anzino | 7 | 6 | 9 | 4 | 9 | 67 | Formazza | — | — | 4 | 4 | 7 |
| 12 | Barengo | 2 | 1 | 13 | 5 | 10 | 68 | Galliate | 172 | 93 | 137 | 73 | 65 |
| 13 | Baveno | 10 | 4 | 34 | 16 | 18 | 69 | Garbagna Novarese | 5 | 3 | 14 | 9 | 8 |
| 14 | Bèe | 1 | — | 9 | 5 | 6 | 70 | Gargallo | 8 | 5 | 16 | 9 | 8 |
| 15 | Belgirate | 3 | — | 8 | 6 | 3 | 71 | Gàttico | 10 | 3 | 32 | 15 | 18 |
| 16 | Bellinzago Novarese | 72 | 38 | 50 | 29 | 50 | 72 | Germagno | — | — | 2 | 2 | 3 |
| 17 | Bèura-Cardezza | 1 | — | 18 | 11 | 12 | 73 | Ghemme | 17 | 9 | 47 | 23 | 20 |
| 18 | Biandrate | 7 | 2 | 11 | 7 | 7 | 74 | Ghiffa | 3 | 2 | 25 | 8 | 19 |
| 19 | Boca | 2 | 2 | 18 | 13 | 26 | 75 | Gignese | 2 | — | 14 | 7 | 10 |
| 20 | Bognanço (a) | — | — | 8 | 3 | 3 | 76 | Gozzano | 41 | 23 | 73 | 36 | 35 |
| 21 | Bogogno | 2 | 1 | 11 | 6 | 15 | 77 | Granozzo con Monticello | 3 | 1 | 12 | 4 | 3 |
| 22 | Bolzano Novarese | 4 | 1 | 10 | 7 | 2 | 78 | Gravellona Toce | 12 | 5 | 52 | 22 | 28 |
| 23 | Borgolavezzaro | 8 | 7 | 26 | 14 | 18 | 79 | Grignasco | 18 | 10 | 61 | 30 | 34 |
| 24 | Borgomanero | 302 | 158 | 188 | 83 | 86 | 80 | Gurro | 7 | 4 | 9 | 4 | 1 |
| 25 | Borgo Ticino | 24 | 8 | 26 | 18 | 21 | 81 | Intragna | 3 | 1 | 9 | 5 | 4 |
| 26 | Briga Novarese | 17 | 8 | 19 | 11 | 11 | 82 | Invòro | 26 | 11 | 47 | 25 | 22 |
| 27 | Briona | 13 | 9 | 19 | 11 | 11 | 83 | Landiona | 5 | 4 | 9 | 6 | 8 |
| 28 | Brovello-Carpugnino | 2 | 1 | 8 | 4 | 2 | 84 | Lesà | 10 | 6 | 25 | 9 | 21 |
| 29 | Calasca-Castiglione | 3 | 1 | 10 | 5 | 13 | 85 | Loreglia | 2 | 1 | 3 | — | 8 |
| 30 | Caltignaga | 6 | 2 | 16 | 9 | 22 | 86 | Macugnaga | 4 | 1 | 5 | 4 | 8 |
| 31 | Cambiasca | 6 | 3 | 26 | 18 | 7 | 87 | Madonna del Sasso | 3 | 1 | 11 | 3 | 3 |
| 32 | Càmeri | 64 | 31 | 75 | 48 | 40 | 88 | Maggiora | 5 | 3 | 20 | 10 | 9 |
| 33 | Cànnero Riviera | 4 | 1 | 15 | 5 | 15 | 89 | Malesco | 17 | 11 | 22 | 10 | 8 |
| 34 | Cannòbio | 75 | 37 | 68 | 34 | 23 | 90 | Mandello Vitta | 1 | — | 4 | 2 | 2 |
| 35 | Caprezzo | 1 | — | 3 | 1 | 5 | 91 | Marano Ticino | 11 | 6 | 12 | 6 | 5 |
| 36 | Carpignano Sèsia | 17 | 6 | 24 | 10 | 8 | 92 | Masera | — | — | 2 | — | 13 |
| 37 | Casalbeltrame | 7 | 1 | 10 | 7 | 5 | 93 | Massino Visconti | 6 | 2 | 10 | 5 | 6 |
| 38 | Casale Corte Cerro | 8 | 2 | 31 | 10 | 15 | 94 | Massiola | 4 | 4 | 1 | 1 | 1 |
| 39 | Casalèggio Novara | 8 | 4 | 7 | 1 | 10 | 95 | Mèina | 10 | 7 | 25 | 10 | 17 |
| 40 | Casalino | 5 | 3 | 40 | 20 | 23 | 96 | Mergozzo | 7 | 4 | 22 | 13 | 13 |
| 41 | Casalvolone | 5 | 2 | 9 | 5 | 10 | 97 | Mezzomerico | 8 | 4 | 12 | 6 | 4 |
| 42 | Castellazzo Novarese | 4 | 1 | 5 | 1 | 4 | 98 | Miasino | 9 | 3 | 15 | 4 | 2 |
| 43 | Castelletto sopra Ticino | 39 | 21 | 62 | 28 | 34 | 99 | Miazzina | 1 | 1 | 6 | 1 | 4 |
| 44 | Cavaglietto | 4 | 1 | 3 | — | 4 | 100 | Momo | 17 | 9 | 16 | 7 | 14 |
| 45 | Cavàggio d'Agogna | 9 | 2 | 21 | 11 | 11 | 101 | Montcrestese | 1 | — | 9 | 7 | 11 |
| 46 | Cavàggio-Spòccia | 4 | — | 2 | 1 | 1 | 102 | Montescheno | 1 | 1 | 9 | 7 | 4 |
| 47 | Cavallirio | 2 | 1 | 14 | 6 | 8 | 103 | Nebbiuno | 7 | 4 | 16 | 8 | 12 |
| 48 | Ceppo Morelli | 3 | — | 7 | 3 | 10 | 104 | Nibbiola | 2 | 2 | 16 | 8 | 8 |
| 49 | Cerano | 33 | 14 | 56 | 26 | 36 | 105 | Nònio | 3 | 2 | 3 | 2 | 11 |
| 50 | Cèssara | 3 | 2 | 11 | 5 | 3 | 106 | Novara | 1.825 | 950 | 1.230 | 668 | 505 |
| 51 | Colazza | — | — | 7 | 4 | 3 | 107 | Oggèbbio | 2 | 1 | 15 | 8 | 5 |
| 52 | Comignano | 3 | 2 | 6 | 1 | 8 | 108 | Olèggio | 85 | 44 | 116 | 52 | 57 |
| 53 | Cossogno | 2 | 1 | 12 | 7 | 7 | 109 | Olèggio Castello | 9 | 6 | 12 | 4 | 8 |
| 54 | Cravèggia | 2 | 1 | 7 | 3 | 3 | 110 | Omegna | 109 | 61 | 146 | 92 | 28 |
| 55 | Cressa | 9 | 6 | 21 | 9 | 5 | 111 | Ornavasso | 10 | 6 | 26 | 14 | 28 |
| 56 | Crèvola d'Ossola | 12 | 2 | 26 | 19 | 15 | 112 | Orta San Giulio | 4 | 4 | 28 | 14 | 35 |

(a) Staccata la frazione Monte Ossolano (pop. res. 168) aggregata al comune di Domodossola - D. P. R. 9-1-1959, n. 58.
 (b) Cfr. la precedente nota (a).

Segue Tav. 158 — Movimento naturale della popolazione

PIEMONTE

| N. d'ordine | COMUNI | Nati vivi | | Morti | | Matri- moni | N. d'ordine | COMUNI | Nati vivi | | Morti | | Matri- moni |
|-------------|----------------------------------|-----------|-----|-------|----|----------------|-------------|---------------------------------|-----------|-------|-------|-------|----------------|
| | | MF | M | MF | M | | | | MF | M | MF | M | |
| 113 | Pallanzeno | 1 | 1 | 8 | 5 | 8 | 141 | Sozzago | 2 | 1 | 16 | 8 | 8 |
| 114 | Paruzzaro | 13 | 5 | 14 | 8 | 11 | 142 | Stresa | 90 | 40 | 70 | 33 | 45 |
| 115 | Pella | 2 | 1 | 10 | 5 | 6 | 143 | Suno | 23 | 10 | 34 | 22 | 15 |
| 116 | Pettenasco | 7 | 2 | 12 | 8 | 7 | 144 | Terdobbiate | — | — | 4 | 2 | 2 |
| 117 | Piedimulera | 2 | — | 19 | 8 | 12 | 145 | Toceno | 9 | 3 | 2 | — | 3 |
| 118 | Pieve Vergonte | 9 | 3 | 17 | 6 | 16 | 146 | Tornaco | 6 | 2 | 21 | 17 | 10 |
| 119 | Pisano | 5 | 1 | 6 | 1 | 3 | 147 | Tràrego Viggiona | — | — | 11 | 5 | 7 |
| 120 | Pogno | 4 | 3 | 12 | 7 | 4 | 148 | Trasquera | 3 | 1 | 8 | 4 | 5 |
| 121 | Pòmbia | 7 | 5 | 13 | 8 | 11 | 149 | Trecate | 66 | 38 | 127 | 57 | 81 |
| 122 | Prato Sèsia | 3 | 2 | 31 | 19 | 8 | 150 | Trontano | 4 | 2 | 11 | 8 | 16 |
| 123 | Premeno | 7 | 5 | 10 | 3 | 8 | 151 | Valstrona | 24 | 16 | 20 | 9 | 11 |
| 124 | Prèmia | 2 | 1 | 14 | 10 | 5 | 152 | Vanzone con San Carlo | 2 | 2 | 11 | 3 | 3 |
| 125 | Premosello | 462 | 251 | 32 | 20 | 16 | 153 | Vàprio d'Agogna | 6 | 3 | 11 | 5 | 2 |
| 126 | Quarna Sopra | 5 | 3 | 6 | 2 | 3 | 154 | Varallo Pòmbia | 9 | 5 | 26 | 13 | 19 |
| 127 | Quarna Sotto | 3 | 1 | 9 | 2 | 1 | 155 | Varzo | 33 | 21 | 26 | 13 | 29 |
| 128 | Re | 5 | 3 | 6 | 5 | 20 | 156 | Verbània | 433 | 218 | 351 | 173 | 189 |
| 129 | Recetto | 2 | 1 | 17 | 8 | 10 | 157 | Veruno | 5 | 2 | 17 | 11 | 8 |
| 130 | Romagnano Sèsia | 15 | 8 | 61 | 34 | 27 | 158 | Vespolate | 6 | 3 | 25 | 13 | 13 |
| 131 | Romentino | 4 | 3 | 45 | 19 | 32 | 159 | Vicolungo | 5 | 1 | 10 | 5 | 7 |
| 132 | S. Bernardino Verbano | 1 | 1 | 18 | 8 | 4 | 160 | Viganella | 1 | — | 5 | — | 2 |
| 133 | San Maurizio d'Opàglio | 4 | — | 13 | 4 | 16 | 161 | Vignone | 6 | 1 | 5 | 2 | 5 |
| 134 | San Nazzaro Sèsia | 7 | 1 | 16 | 8 | 5 | 162 | Villadòssola | 24 | 7 | 52 | 23 | 58 |
| 135 | San Pietro Mosezzo | 9 | 7 | 19 | 9 | 15 | 163 | Villette | 1 | 1 | 2 | — | 2 |
| 136 | Santa Maria Maggiore | 8 | 3 | 8 | 5 | 11 | 164 | Vinzàglio | 7 | 5 | 16 | 9 | 5 |
| 137 | Seppiana | — | — | 4 | 2 | 3 | 165 | Vogogna | 4 | 2 | 28 | 16 | 11 |
| 138 | Sillavengo | 1 | — | 13 | 6 | 4 | | | | | | | |
| 139 | Sizzano | 10 | 5 | 15 | 12 | 8 | | | | | | | |
| 140 | Soriso | 8 | 6 | 12 | 7 | 3 | | | | | | | |
| | | | | | | | | TOTALE | 5.549 | 2.842 | 5.428 | 2.812 | 3.084 |

Segue Provincia di NOVARA

Provincia di CUNEO

| | | | | | | | | | | | | | |
|----|---------------------------------|-----|-----|-----|-----|-----|----|---------------------------------|-------|-----|-----|-----|-----|
| 1 | Accèglio | 4 | 2 | 8 | 5 | 6 | 47 | Casteldelfino | 2 | 1 | 4 | 4 | 4 |
| 2 | Aisone | — | — | 5 | 2 | 2 | 48 | Castellar | — | — | 3 | 1 | 2 |
| 3 | Alba | 591 | 326 | 215 | 123 | 166 | 49 | Castelletto Stura | 5 | 4 | 10 | 4 | 14 |
| 4 | Albaretto della Torre | — | — | 2 | — | 4 | 50 | Castelletto Uzzone | 2 | 1 | 9 | 7 | 6 |
| 5 | Alto | — | — | 7 | 5 | 1 | 51 | Castellinaldo | 10 | 5 | 10 | 7 | 11 |
| 6 | Argentera | 1 | 1 | 3 | 2 | 4 | 52 | Castellino Tànarò | 3 | 3 | 4 | 3 | 3 |
| 7 | Arguello | 2 | 1 | 3 | 2 | 1 | 53 | Castelmagno | — | — | 4 | 1 | 3 |
| 8 | Bagnasco | 9 | 4 | 16 | 4 | 7 | 54 | Castelnuovo di Ceva | — | — | 3 | 2 | 3 |
| 9 | Bagnolo Piemonte | 57 | 32 | 55 | 27 | 47 | 55 | Castiglione Falletto | 4 | 1 | 3 | — | 4 |
| 10 | Baldissero d'Alba | 3 | 2 | 11 | 7 | 7 | 56 | Castiglione Tinella | 11 | 9 | 11 | 5 | 18 |
| 11 | Barbaresco | 2 | 2 | 9 | 6 | 3 | 57 | Càstino | 4 | 2 | 9 | 5 | 5 |
| 12 | Barge | 83 | 42 | 83 | 45 | 67 | 58 | Cavallerleone | 11 | 6 | 5 | 1 | 5 |
| 13 | Barolo | 5 | 2 | 9 | 5 | 8 | 59 | Cavallermaggiore | 26 | 17 | 34 | 21 | 34 |
| 14 | Bastia Mondovì | 3 | 1 | 17 | 9 | 6 | 60 | Celle di Macra | 5 | 3 | 4 | 2 | 6 |
| 15 | Battifollo | 1 | — | 8 | 4 | 4 | 61 | Centallo | 68 | 35 | 47 | 21 | 41 |
| 16 | Beinette | 4 | 1 | 15 | 6 | 18 | 62 | Ceresole Alba | 15 | 5 | 15 | 6 | 17 |
| 17 | Bellino | 2 | 2 | 11 | 4 | 3 | 63 | Cerretto delle Langhe | 12 | 5 | 9 | 6 | 6 |
| 18 | Belvedere Langhe | 2 | 1 | 12 | 8 | 2 | 64 | Cervasca | 6 | 4 | 23 | 13 | 19 |
| 19 | Bene Vagienna | 47 | 21 | 61 | 35 | 34 | 65 | Cervere | 17 | 12 | 20 | 13 | 14 |
| 20 | Benevello | 3 | 1 | 4 | 2 | 3 | 66 | Ceva | 138 | 82 | 67 | 35 | 22 |
| 21 | Bèrgolo | — | — | — | — | 4 | 67 | Cherasco | 58 | 25 | 94 | 42 | 57 |
| 22 | Bernezzo | 10 | 5 | 18 | 11 | 29 | 68 | Chiusa di Pè시오 | 14 | 5 | 52 | 28 | 32 |
| 23 | Bonvicino | 3 | 2 | 6 | 1 | 2 | 69 | Cigliè | 1 | — | 6 | 1 | 4 |
| 24 | Borgomale | 3 | 2 | 5 | 4 | 9 | 70 | Cissone | 2 | 1 | 3 | 3 | 1 |
| 25 | Borgo San Dalmazzo | 109 | 48 | 55 | 32 | 52 | 71 | Clavesana | 9 | 6 | 11 | 8 | 13 |
| 26 | Bòsia | 2 | — | 1 | — | 3 | 72 | Corheliano d'Alba | 16 | 12 | 16 | 6 | 18 |
| 27 | Bossolasco | — | — | 8 | 3 | 8 | 73 | Cortemilia | 37 | 15 | 37 | 19 | 20 |
| 28 | Bòves | 111 | 45 | 97 | 47 | 76 | 74 | Cossano Belbo | 9 | 7 | 12 | 8 | 16 |
| 29 | Bra | 308 | 172 | 241 | 137 | 123 | 75 | Costigliole Saluzzo | 9 | 5 | 34 | 19 | 22 |
| 30 | Briàglio | 2 | 1 | 2 | 1 | 2 | 76 | Cravanzana | 5 | 4 | 6 | 3 | 4 |
| 31 | Briga Alta | — | — | 3 | 3 | 2 | 77 | Crissolo | — | — | 6 | 2 | 4 |
| 32 | Brondello | 1 | 1 | 7 | 4 | 5 | 78 | Cùneo | 1.395 | 690 | 474 | 248 | 293 |
| 33 | Brossasco | 15 | 5 | 16 | 12 | 11 | 79 | Demonte | 34 | 11 | 42 | 25 | 11 |
| 34 | Busca | 77 | 35 | 83 | 40 | 52 | 80 | Diano d'Alba | 18 | 10 | 26 | 10 | 8 |
| 35 | Camerana | 11 | 6 | 16 | 9 | 11 | 81 | Dogliani | 51 | 31 | 76 | 43 | 31 |
| 36 | Camo | 2 | 1 | 2 | 1 | 1 | 82 | Dronero | 88 | 49 | 73 | 36 | 34 |
| 37 | Canale | 97 | 51 | 68 | 31 | 25 | 83 | Elva | 5 | 4 | 6 | 1 | 2 |
| 38 | Canòsio | 2 | — | 2 | — | 3 | 84 | Entràcque | 5 | 2 | 13 | 4 | 3 |
| 39 | Capràuna | 4 | 2 | 5 | 2 | 1 | 85 | Envie | 10 | 8 | 18 | 7 | 16 |
| 40 | Caràglio | 96 | 44 | 76 | 35 | 41 | 86 | Farigliano | 12 | 7 | 19 | 8 | 21 |
| 41 | Caramagna Piemonte | 21 | 9 | 24 | 11 | 11 | 87 | Fàule | 4 | 2 | 1 | 1 | 5 |
| 42 | Cardè | 12 | 9 | 12 | 6 | 12 | 88 | Feisòglio | 5 | 3 | 5 | 3 | 6 |
| 43 | Carrù | 85 | 44 | 67 | 31 | 23 | 89 | Fossano | 370 | 196 | 218 | 117 | 146 |
| 44 | Cartignano | 2 | — | 3 | 1 | 3 | 90 | Frabosa Soprana | 15 | 7 | 27 | 18 | 11 |
| 45 | Casalgrasso | 9 | 6 | 15 | 11 | 6 | 91 | Frabosa Sottana | 8 | 5 | 17 | 5 | 12 |
| 46 | Castagnito | 1 | 1 | 14 | 6 | 9 | 92 | Fràssino | 2 | 1 | 15 | 10 | 4 |

Segue Tav. 158 — Movimento naturale della popolazione

PIEMONTE

| N. d'ordine | COMUNI | | | | Matri- moni | N. d'ordine | COMUNI | | | | Matri- moni | |
|-------------|-----------|-----|-------|-----|----------------|-------------|-----------|-------|-------|-------|----------------|-------|
| | Nati vivi | | Morti | | | | Nati vivi | | Morti | | | |
| | MF | M | MF | M | | | MF | M | MF | M | | |
| 93 | — | — | 9 | 5 | 1 | 173 | — | — | 12 | 7 | 2 | |
| 94 | 3 | 2 | 6 | 3 | 5 | 174 | 10 | 4 | 9 | 4 | 4 | |
| 95 | 24 | 14 | 69 | 34 | 35 | 175 | 3 | 1 | 4 | 2 | 4 | |
| 96 | 2 | 2 | 27 | 13 | 7 | 176 | 23 | 8 | 39 | 16 | 18 | |
| 97 | 5 | 3 | 6 | 4 | 5 | 177 | 8 | 4 | 14 | 10 | 14 | |
| 98 | 7 | 6 | 6 | 3 | 3 | 178 | 3 | — | 9 | 3 | 8 | |
| 99 | 27 | 17 | 30 | 16 | 21 | 179 | 69 | 26 | 151 | 84 | 51 | |
| 100 | 3 | 2 | 15 | 9 | 7 | 180 | 48 | 23 | 58 | 38 | 35 | |
| 101 | 5 | 2 | 24 | 17 | 25 | 181 | 6 | 3 | 11 | 6 | 5 | |
| 102 | — | — | 1 | 1 | 1 | 182 | 2 | 1 | 5 | 3 | 6 | |
| 103 | 3 | 2 | 3 | 1 | 4 | 183 | 1 | 1 | 9 | 6 | 3 | |
| 104 | 10 | 5 | 17 | 9 | 12 | 184 | — | — | 3 | 1 | 6 | |
| 105 | 34 | 17 | 38 | 24 | 18 | 185 | 7 | 3 | 29 | 23 | 6 | |
| 106 | 6 | 2 | 12 | 7 | 7 | 186 | 5 | 4 | 10 | 4 | 1 | |
| 107 | 5 | 5 | 13 | 11 | 5 | 187 | 1 | 1 | 15 | 8 | 9 | |
| 108 | 7 | 2 | 16 | 9 | 4 | 188 | 3 | 1 | 9 | 6 | 8 | |
| 109 | 10 | 7 | 10 | 6 | 10 | 189 | — | — | — | — | — | |
| 110 | 17 | 11 | 14 | 8 | 14 | 190 | 20 | 10 | 21 | 11 | 25 | |
| 111 | 7 | 3 | 2 | — | 3 | 191 | 10 | 4 | 21 | 8 | 7 | |
| 112 | — | — | 4 | 4 | 2 | 192 | — | — | 4 | 4 | 8 | |
| 113 | 6 | — | 25 | 14 | 9 | 193 | 2 | 1 | 23 | 10 | 9 | |
| 114 | 7 | 4 | 24 | 17 | 12 | 194 | — | — | 2 | — | 6 | |
| 115 | 16 | 9 | 12 | 7 | 14 | 195 | — | — | 12 | 5 | 7 | |
| 116 | 15 | 9 | 20 | 10 | 4 | 196 | 4 | 1 | 8 | 2 | 4 | |
| 117 | 26 | 14 | 17 | 9 | 16 | 197 | 7 | 6 | 5 | 4 | 4 | |
| 118 | 6 | 5 | 11 | 6 | 8 | 198 | 3 | 2 | 14 | 6 | 16 | |
| 119 | — | — | 4 | 2 | 5 | 199 | 2 | 1 | 6 | 3 | 6 | |
| 120 | 6 | 4 | 6 | 3 | 8 | 200 | 5 | 1 | 13 | 6 | 4 | |
| 121 | 12 | 4 | 2 | 1 | 6 | 201 | 1 | 1 | 2 | 2 | 2 | |
| 122 | 10 | 4 | 22 | 12 | 6 | 202 | 21 | 14 | 16 | 9 | 20 | |
| 123 | — | — | 6 | 2 | 1 | 203 | 1 | 1 | 7 | 5 | 8 | |
| 124 | 5 | 3 | 10 | 5 | 10 | 204 | 484 | 246 | 235 | 112 | 109 | |
| 125 | 5 | 3 | 13 | 5 | 2 | 205 | — | — | 6 | 2 | — | |
| 126 | 11 | 8 | 24 | 10 | 10 | 206 | 15 | 10 | 41 | 25 | 4 | |
| 127 | 2 | 1 | 5 | 4 | 3 | 207 | 2 | 1 | 7 | 4 | 5 | |
| 128 | 21 | 13 | 16 | 4 | 9 | 208 | 17 | 10 | 19 | 8 | 15 | |
| 129 | 1 | — | 3 | 1 | 8 | 209 | 23 | 14 | 30 | 19 | 20 | |
| 130 | 402 | 210 | 255 | 145 | 138 | 210 | 42 | 23 | 35 | 14 | 28 | |
| 131 | 6 | 3 | 15 | 7 | 10 | 211 | 10 | 6 | 29 | 17 | 8 | |
| 132 | 29 | 17 | 26 | 17 | 24 | 212 | 6 | 2 | 19 | 12 | 9 | |
| 133 | 13 | 9 | 34 | 17 | 32 | 213 | 18 | 9 | 5 | 3 | 14 | |
| 134 | 2 | 2 | 9 | 7 | 6 | 214 | 41 | 21 | 38 | 20 | 36 | |
| 135 | 4 | 2 | 19 | 9 | 9 | 215 | 3 | 1 | 28 | 12 | 16 | |
| 136 | — | — | 10 | 3 | 4 | 216 | 203 | 109 | 197 | 100 | 96 | |
| 137 | 6 | 3 | 5 | 3 | 3 | 217 | 5 | 3 | 6 | 4 | — | |
| 138 | — | — | 7 | 2 | 4 | 218 | 29 | 15 | 30 | 17 | 25 | |
| 139 | 4 | 2 | 12 | 8 | 11 | 219 | 5 | 3 | 9 | 5 | 6 | |
| 140 | 5 | 4 | 19 | 11 | 13 | 220 | 4 | 2 | 4 | — | 1 | |
| 141 | 1 | 1 | 3 | 2 | 5 | 221 | 3 | 1 | 7 | 4 | 3 | |
| 142 | 17 | 7 | 11 | 5 | 12 | 222 | 3 | 2 | 3 | 2 | 5 | |
| 143 | 22 | 11 | 31 | 16 | 37 | 223 | 66 | 31 | 52 | 36 | 22 | |
| 144 | 2 | 1 | 20 | 11 | 24 | 224 | 14 | 7 | 20 | 14 | 17 | |
| 145 | 17 | 12 | 22 | 12 | 9 | 225 | 3 | 1 | 10 | 5 | 4 | |
| 146 | 12 | 5 | 16 | 8 | 6 | 226 | 4 | 2 | 13 | 7 | 14 | |
| 147 | 26 | 12 | 34 | 17 | 15 | 227 | 3 | 1 | 4 | 4 | 4 | |
| 148 | 20 | 10 | 30 | 21 | 25 | 228 | 6 | 2 | 9 | 5 | 6 | |
| 149 | 4 | 2 | 8 | 3 | 6 | 229 | 6 | 3 | 6 | 4 | 5 | |
| 150 | 5 | 3 | 4 | 3 | 12 | 230 | 1 | — | 4 | 2 | 3 | |
| 151 | 13 | 10 | 21 | 9 | 9 | 231 | 3 | 2 | 4 | 1 | 3 | |
| 152 | 10 | 4 | 11 | 8 | 8 | 232 | 9 | 6 | 5 | 2 | 5 | |
| 153 | 1 | 1 | 8 | 6 | 11 | 233 | 22 | 10 | 33 | 18 | 30 | |
| 154 | — | — | 11 | 7 | 4 | 234 | 2 | 2 | 13 | 8 | 9 | |
| 155 | 27 | 11 | 50 | 20 | 29 | 235 | 5 | 4 | 15 | 8 | 10 | |
| 156 | 1 | — | 2 | 1 | 4 | 236 | 2 | 1 | 8 | 5 | 5 | |
| 157 | 35 | 17 | 49 | 28 | 37 | 237 | 2 | 1 | 1 | — | 3 | |
| 158 | 8 | 5 | 5 | 2 | 7 | 238 | 13 | 7 | 19 | 8 | 20 | |
| 159 | 6 | 2 | 28 | 11 | 5 | 239 | 2 | — | 8 | 5 | 1 | |
| 160 | 2 | 1 | 7 | 4 | 1 | 240 | 19 | 12 | 19 | 9 | 12 | |
| 161 | 5 | 1 | 10 | 4 | 4 | 241 | 33 | 19 | 61 | 33 | 49 | |
| 162 | 1 | 1 | — | — | 2 | 242 | 13 | 8 | 28 | 16 | 21 | |
| 163 | 27 | 12 | 43 | 21 | 37 | 243 | 14 | 4 | 40 | 23 | 69 | |
| 164 | 8 | 5 | 10 | 8 | 9 | 244 | 2 | 1 | 19 | 11 | 8 | |
| 165 | 1 | 1 | 15 | 6 | 12 | 245 | 55 | 19 | 45 | 21 | 25 | |
| 166 | 6 | 4 | 31 | 12 | 21 | 246 | 20 | 9 | 40 | 21 | 31 | |
| 167 | — | — | 5 | 3 | 2 | 247 | 9 | 3 | 17 | 9 | 8 | |
| 168 | 1 | — | 1 | — | 4 | 248 | — | — | 18 | 10 | 13 | |
| 169 | 7 | 3 | 20 | 12 | 11 | 249 | 18 | 11 | 17 | 6 | 5 | |
| 170 | 29 | 16 | 25 | 13 | 31 | 250 | 10 | 7 | 7 | 4 | 3 | |
| 171 | 5 | 4 | 8 | 3 | 8 | — | 3 | 2 | 6 | 4 | 10 | |
| 172 | 1 | 1 | 9 | 7 | — | — | — | — | — | — | — | |
| | | | | | | | TOTALE | 6.976 | 3.604 | 6.332 | 3.356 | 4.054 |

Segue Tav. 158 — Movimento naturale della popolazione

PIEMONTE

| N. d'ordine | COMUNI | Nati vivi | | Morti | | Matri- moni | N. d'ordine | COMUNI | Nati vivi | | Morti | | Matri- moni |
|-------------------|----------------------------------|-----------|-----|-------|-----|----------------|-------------|--------------------------------|-----------|-------|-------|-------|----------------|
| | | MF | M | MF | M | | | | MF | M | MF | M | |
| Provincia di ASTI | | | | | | | | | | | | | |
| 1 | Agliano | 12 | 7 | 44 | 25 | 16 | 62 | Maretto | 1 | 1 | 7 | 6 | 2 |
| 2 | Albugnano | 1 | 1 | 10 | 6 | 8 | 63 | Moasca | 4 | 3 | 6 | 5 | 5 |
| 3 | Antignano | 10 | 5 | 12 | 8 | 6 | 64 | Mombaldone | 2 | 1 | 5 | 3 | 2 |
| 4 | Aramengo | — | — | 9 | 6 | 7 | 65 | Mombaruzzo | 1 | — | 19 | 13 | 13 |
| 5 | Asti | 1.239 | 635 | 738 | 424 | 384 | 66 | Mombercelli | 14 | 11 | 28 | 14 | 16 |
| 6 | Azzano d'Asti | 1 | 1 | 5 | 4 | 3 | 67 | Monale | 1 | 1 | 7 | 5 | 2 |
| 7 | Baldichieri d'Asti | — | — | 14 | 5 | 4 | 68 | Monastero Bormida | 10 | 7 | 20 | 12 | 12 |
| 8 | Belvègio | 2 | 1 | 7 | 1 | 2 | 69 | Moncalvo | 34 | 19 | 66 | 33 | 22 |
| 9 | Berzano di San Pietro | — | — | 2 | 1 | 4 | 70 | Moncucco Torinese | 4 | 3 | 12 | 4 | 8 |
| 10 | Bruno | 6 | 2 | 11 | 5 | 4 | 71 | Mongardino | 6 | 3 | 15 | 7 | 12 |
| 11 | Bùbbio | 16 | 7 | 18 | 11 | 8 | 72 | Montabone | 2 | 1 | 6 | 4 | 6 |
| 12 | Buttigliera d'Asti | 19 | 4 | 40 | 22 | 12 | 73 | Montafia | 2 | 2 | 19 | 14 | 2 |
| 13 | Calamandrana | 13 | 7 | 22 | 12 | 16 | 74 | Montaldo Scarnapi | 3 | 2 | 11 | 8 | 8 |
| 14 | Calliano | 10 | 4 | 29 | 18 | 5 | 75 | Montechiaro d'Asti | 6 | 4 | 39 | 18 | 4 |
| 15 | Calosso | 21 | 12 | 18 | 8 | 25 | 76 | Montegrosso d'Asti | 12 | 6 | 33 | 18 | 16 |
| 16 | Camerano Casasco | 2 | 1 | 7 | 5 | 3 | 77 | Montemagno | 12 | 6 | 18 | 9 | 13 |
| 17 | Canelli | 101 | 53 | 82 | 47 | 41 | 78 | Montiglio | 25 | 15 | 40 | 27 | 10 |
| 18 | Cantarana | 5 | 3 | 6 | 4 | 4 | 79 | Moransengo | 1 | — | 5 | 1 | — |
| 19 | Capriglio | 1 | — | 2 | — | 2 | 80 | Nizza Monferrato | 135 | 72 | 105 | 59 | 61 |
| 20 | Casorzo | 8 | 4 | 17 | 5 | 6 | 81 | Olmo Gentile | 3 | 1 | 1 | 1 | 2 |
| 21 | Cassinascò | 9 | 5 | 9 | 8 | 7 | 82 | Passerano Marmorito | 2 | 1 | 11 | 5 | 5 |
| 22 | Castagnole delle Lanze | 35 | 19 | 49 | 24 | 33 | 83 | Penango | 4 | 2 | 14 | 8 | 5 |
| 23 | Castagnole Monferrato | 10 | 6 | 28 | 13 | 12 | 84 | Piea | — | — | 14 | 7 | 8 |
| 24 | Castel Boglione | 9 | 5 | 9 | 7 | 6 | 85 | Pino d'Asti | 1 | 1 | 4 | 4 | 2 |
| 25 | Castell'Alfero | 11 | 6 | 26 | 18 | 15 | 86 | Piovà Massàia | — | — | 8 | 4 | 4 |
| 26 | Castellero | — | — | 5 | 2 | 2 | 87 | Portacomaro | — | — | 31 | 13 | 21 |
| 27 | Castelletto Molina | — | — | 6 | 3 | 2 | 88 | Quaranti | 1 | 1 | 12 | 5 | 2 |
| 28 | Castello di Annone | 19 | 8 | 28 | 17 | 9 | 89 | Refrancore | 5 | 2 | 25 | 8 | 13 |
| 29 | Castelnuovo Belbo | 11 | 4 | 12 | 5 | 7 | 90 | Revigliasco d'Asti | 2 | 1 | 8 | 5 | 7 |
| 30 | Castelnuovo Calcea | 8 | 5 | 11 | 4 | 17 | 91 | Roatto | 1 | — | 7 | 5 | 7 |
| 31 | Castelnuovo Don Bosco | 7 | 1 | 47 | 19 | 33 | 92 | Robella | 6 | 2 | 17 | 10 | 3 |
| 32 | Castel Rocchero | 4 | 3 | 7 | 4 | 2 | 93 | Rocca d'Arazzo | 5 | 1 | 30 | 17 | 13 |
| 33 | Cellarengo | 7 | 5 | 4 | 1 | 2 | 94 | Rocccaverano | 11 | 6 | 13 | 8 | 10 |
| 34 | Celle Enomondo | 3 | 1 | 7 | 2 | 11 | 95 | Rocchetta Palafea | 9 | 6 | 2 | 2 | 3 |
| 35 | Cerreto d'Asti | 1 | — | 4 | 1 | 5 | 96 | Rocchetta Tanaro | 17 | 9 | 23 | 13 | 11 |
| 36 | Cerro Tanaro | 1 | 1 | 8 | 4 | 5 | 97 | San Damiano d'Asti | 78 | 45 | 67 | 33 | 43 |
| 37 | Cèssole | 6 | 4 | 15 | 5 | 3 | 98 | San Giorgio Scarnapi | 1 | — | 5 | 4 | 4 |
| 38 | Chiusano d'Asti | 2 | — | 4 | 3 | — | 99 | San Martino Alferi | 2 | — | 17 | 13 | 2 |
| 39 | Cinaglio | 2 | 1 | 11 | 5 | 2 | 100 | San Marzano Oliveto | 2 | — | 14 | 10 | 8 |
| 40 | Cisterna d'Asti | 7 | 4 | 13 | 7 | 13 | 101 | San Paolo Solbrito | 9 | 4 | 14 | 10 | 6 |
| 41 | Coazzolo | 2 | 1 | 4 | 2 | 3 | 102 | Scandeluzza | 2 | 1 | 7 | 5 | 3 |
| 42 | Coconato | 7 | 4 | 26 | 15 | 16 | 103 | Scurzolengo | — | — | 17 | 10 | 6 |
| 43 | Colcavagno | — | — | 5 | 4 | 1 | 104 | Serole | 2 | 2 | 2 | 1 | 1 |
| 44 | Corsione | — | — | 8 | 5 | 4 | 105 | Sessame | 2 | 1 | 8 | 5 | 5 |
| 45 | Cortandone | 2 | 2 | 3 | 2 | — | 106 | Sèttime | 1 | — | 10 | 5 | — |
| 46 | Cortanze | — | — | 7 | — | — | 107 | Sòglio | 1 | 1 | 6 | 6 | 2 |
| 47 | Cortazzone | — | — | 16 | 9 | 4 | 108 | Tigliole | 6 | 4 | 21 | 16 | 19 |
| 48 | Cortiglione | 1 | 1 | 7 | 4 | 4 | 109 | Tonco | 8 | 5 | 21 | 11 | 5 |
| 49 | Cossombrato | — | — | 8 | 4 | 1 | 110 | Tonengo | 2 | 1 | 3 | 1 | 2 |
| 50 | Costigliole d'Asti | 47 | 20 | 72 | 41 | 42 | 111 | Vàglio Serra | — | — | 2 | 2 | 3 |
| 51 | Cùnico | 7 | 4 | 10 | 7 | 9 | 112 | Valfenera | 7 | 5 | 21 | 16 | 20 |
| 52 | Dusino San Michele | 1 | — | 8 | 2 | 2 | 113 | Vèsime | 7 | 2 | 18 | 11 | 11 |
| 53 | Ferrere | 4 | 3 | 14 | 9 | 10 | 114 | Viale d'Asti | — | — | 6 | 2 | 3 |
| 54 | Fontanile | 1 | — | 12 | 6 | 11 | 115 | Viarigi | 3 | 1 | 18 | 9 | 13 |
| 55 | Frinco | 5 | 3 | 12 | 11 | 5 | 116 | Vigliano d'Asti | 5 | 2 | 7 | 6 | 10 |
| 56 | Grana | 3 | 2 | 17 | 14 | 7 | 117 | Villafranca d'Asti | 17 | 10 | 30 | 16 | 20 |
| 57 | Grazzano Badoglio | 9 | 3 | 13 | 6 | 9 | 118 | Villanova d'Asti | 21 | 12 | 38 | 26 | 11 |
| 58 | Incisa Scapaccino | 16 | 12 | 29 | 18 | 18 | 119 | Villa San Secondo | 1 | 1 | 17 | 10 | 7 |
| 59 | Isola d'Asti | 12 | 3 | 36 | 17 | 18 | 120 | Vinchio | 6 | 2 | 14 | 9 | 14 |
| 60 | Loazzolo | 5 | 3 | 6 | 2 | 7 | — | — | — | — | — | — | — |
| 61 | Maranzana | 1 | — | 8 | 4 | 1 | — | — | — | — | — | — | — |
| TOTALE | | | | | | | | | 2.267 | 1.175 | 2.781 | 1.563 | 1.466 |

Provincia di ALESSANDRIA

| | | | | | | | | | | | | | |
|----|--------------------------------|-------|-----|-------|-----|-----|----|----------------------------------|----|----|----|----|----|
| 1 | Àcqui Terme | 549 | 283 | 207 | 122 | 121 | 14 | Belforte Monferrato | 1 | 1 | 7 | 3 | 4 |
| 2 | Àlbera Ligure | 1 | — | 5 | 2 | 1 | 15 | Bergamasco | 10 | 5 | 26 | 10 | 9 |
| 3 | Alessàndria | 1.382 | 706 | 1.139 | 630 | 485 | 16 | Berzano di Tortona | — | — | 4 | 2 | 5 |
| 4 | Àlfano Natta | 3 | 3 | 24 | 11 | 10 | 17 | Bistagno | 17 | 9 | 34 | 20 | 10 |
| 5 | Àlice Bel Colle | 6 | 5 | 9 | 3 | 9 | 18 | Borghetto di Borbera | — | — | 17 | 10 | 22 |
| 6 | Alluvioni Cambiò | 6 | 5 | 23 | 13 | 8 | 19 | Borghetto Alessandrino | — | — | 10 | 5 | 5 |
| 7 | Altavilla Monferrato | 4 | 2 | 15 | 9 | 8 | 20 | Borgo San Martino | 11 | 7 | 17 | 11 | 8 |
| 8 | Alzano Scrvia | 2 | 1 | 10 | 6 | 2 | 21 | Bosco Marengo | 19 | 10 | 44 | 27 | 20 |
| 9 | Arquata Scrvia | 84 | 36 | 50 | 29 | 22 | 22 | Bòsco | 9 | 4 | 16 | 7 | 7 |
| 10 | Avolasca | 3 | 2 | 8 | 4 | 6 | 23 | Bòzsole | 2 | — | 7 | 4 | 5 |
| 11 | Bàizola | 14 | 8 | 49 | 28 | 13 | 24 | Brignano-Frascata | 2 | — | 16 | 9 | 5 |
| 12 | Basaluzzo | — | — | 13 | 7 | 9 | 25 | Cabella Ligure | 7 | 2 | 9 | 6 | 11 |
| 13 | Bassignana | 13 | 12 | 36 | 22 | 12 | 26 | Camagna | 6 | 5 | 15 | 8 | 9 |

Segue Tav. 158 — Movimento naturale della popolazione

PIEMONTE

| N. d'ordine | COMUNI | Nati vivi | | Morti | | Matri- moni | N. d'ordine | COMUNI | Nati vivi | | Morti | | Matri- moni |
|-------------|----------------------------------|-----------|-----|-------|-----|----------------|-------------|----------------------------------|-----------|-----|-------|-----|----------------|
| | | MF | M | MF | M | | | | MF | M | MF | M | |
| 27 | Camino | 5 | 1 | 15 | 5 | 7 | 106 | Montechiaro a'Acqui | 5 | 4 | 15 | 11 | 5 |
| 28 | Cantalupo Ligure | 1 | — | 15 | 6 | 6 | 107 | Montegioco | 1 | — | 10 | 4 | 2 |
| 29 | Capriata d'Orba | 2 | 2 | 27 | 13 | 18 | 108 | Montemarzino | 2 | 2 | 10 | 5 | 7 |
| 30 | Carbonara Scrivia | — | — | 7 | 5 | 6 | 109 | Morano sul Po | 5 | 2 | 21 | 12 | 12 |
| 31 | Carentino | — | — | 2 | 1 | 5 | 110 | Morbello | 5 | 4 | 10 | 8 | 13 |
| 32 | Carezzano | 1 | 1 | 14 | 3 | 2 | 111 | Mornese | 5 | 1 | 10 | 4 | 7 |
| 33 | Carpeneto | 6 | 4 | 13 | 9 | 10 | 112 | Morsasco | 2 | 1 | 12 | 7 | 5 |
| 34 | Carrega Ligure | 6 | 4 | 12 | 6 | 6 | 113 | Murisengo | 7 | 4 | 21 | 12 | 13 |
| 35 | Carròsio | 2 | 2 | 7 | 3 | 16 | 114 | Novi Ligure | 487 | 256 | 274 | 164 | 163 |
| 36 | Cartòsio | 6 | 4 | 11 | 6 | 5 | 115 | Occimiano | 24 | 9 | 17 | 8 | 12 |
| 37 | Casal Cermelli | 8 | 4 | 13 | 5 | 11 | 116 | Odalengo Grande | 5 | 1 | 10 | 5 | 4 |
| 38 | Casalèggio Bòiro | — | — | 5 | 3 | 4 | 117 | Odalengo Piccolo | 3 | 2 | 10 | 2 | 4 |
| 39 | Casale Monferrato | 664 | 326 | 594 | 334 | 241 | 118 | Olivola | — | — | 3 | 2 | 2 |
| 40 | Casalnoceto | 6 | 2 | 19 | 12 | 13 | 119 | Orsara Bòrmida | — | — | 13 | 5 | 5 |
| 41 | Casasco | 3 | — | 5 | 3 | 1 | 120 | Ottiglio | 5 | 4 | 19 | 9 | 8 |
| 42 | Cassano Spinola | 1 | 1 | 17 | 6 | 10 | 121 | Ovada | 90 | 49 | 150 | 84 | 65 |
| 43 | Cassine | 6 | 4 | 45 | 23 | 26 | 122 | Oviglio | 3 | — | 29 | 18 | 13 |
| 44 | Cassinelle | 5 | 1 | 14 | 8 | 13 | 123 | Ozzano Monferrato | 18 | 9 | 23 | 13 | 19 |
| 45 | Castellània | 1 | 1 | 2 | 2 | 1 | 124 | Paderna | — | — | 7 | 3 | 2 |
| 46 | Castellar Guidobono | — | — | 1 | 1 | 2 | 125 | Pareto | 3 | 2 | 14 | 5 | 14 |
| 47 | Castellazzo Bòrmida | 31 | 16 | 53 | 35 | 49 | 126 | Parodi Ligure | 3 | — | 11 | 4 | 16 |
| 48 | Castelletto d'Erro | 4 | 4 | 7 | 2 | 3 | 127 | Pasturana | 2 | — | 4 | 1 | 7 |
| 49 | Castelletto d'Orba | 11 | 4 | 27 | 18 | 11 | 128 | Pecetto di Valenza | — | — | 17 | 4 | 8 |
| 50 | Castelletto Merli | 2 | 1 | 8 | 3 | 4 | 129 | Pietra Marazzi | 1 | — | 3 | 3 | 7 |
| 51 | Castelletto Monferrato | — | — | 15 | 8 | 4 | 130 | Piòvera | 3 | 1 | 16 | 7 | 2 |
| 52 | Castelnuovo Bòrmida | 1 | 1 | 15 | 8 | 6 | 131 | Pomaro Monferrato | 1 | 1 | 8 | 4 | 2 |
| 53 | Castelnuovo Scrivia | 26 | 16 | 63 | 29 | 25 | 132 | Poncarone | 33 | 15 | 46 | 25 | 33 |
| 54 | Castelspina | — | — | 12 | 3 | 2 | 133 | Pontestura | 13 | 6 | 29 | 15 | 9 |
| 55 | Cavatore | 1 | 1 | 3 | 1 | 4 | 134 | Ponti | — | — | 13 | 9 | 6 |
| 56 | Cella Monte | 4 | 2 | 7 | 4 | 3 | 135 | Ponzano Monferrato | 2 | 1 | 9 | 7 | 5 |
| 57 | Cereseto | 2 | — | 12 | 5 | 5 | 136 | Ponzone | 7 | 2 | 23 | 14 | 10 |
| 58 | Cerreto Grue | 2 | 1 | 5 | 4 | 5 | 137 | Pozzol Groppo | — | — | 7 | 3 | 5 |
| 59 | Cerrina | 6 | 4 | 19 | 7 | 14 | 138 | Pozzolo Formigaro | 13 | 8 | 44 | 24 | 27 |
| 60 | Coniolo | 1 | 1 | 5 | 1 | 2 | 139 | Prasco | 1 | — | 7 | 4 | 2 |
| 61 | Conzano | — | — | 12 | 4 | 11 | 140 | Predosa | 15 | 7 | 37 | 28 | 17 |
| 62 | Costa Vescovato | — | — | 14 | 13 | 5 | 141 | Quargnento | 6 | 3 | 28 | 15 | 9 |
| 63 | Cremolino | 6 | 5 | 14 | 9 | 7 | 142 | Quattòrdio | 7 | 3 | 21 | 11 | 6 |
| 64 | Cùccaro Monferrato | 2 | 1 | 11 | 7 | 6 | 143 | Ricaldone | — | — | 12 | 6 | 2 |
| 65 | Dènice | 1 | 1 | 3 | — | 1 | 144 | Rivalta Bòrmida | 3 | 1 | 31 | 18 | 16 |
| 66 | Dernice | 3 | — | 6 | 5 | 4 | 145 | Rivarone | — | — | 7 | 5 | 2 |
| 67 | Fàbbrica Curone | 5 | 1 | 24 | 14 | 13 | 146 | Roccaforte Ligure | — | — | 2 | 1 | 3 |
| 68 | Felizzano | 20 | 14 | 17 | 9 | 5 | 147 | Rocca Grimalda | 5 | 4 | 21 | 11 | 5 |
| 69 | Fraconalto | 2 | 1 | 5 | 1 | 3 | 148 | Rocchetta Ligure | 4 | 2 | 6 | 5 | 3 |
| 70 | FrancaVilla Bisio | — | — | 7 | 4 | 2 | 149 | Rosignano Monferrato | 13 | 8 | 20 | 14 | 14 |
| 71 | Frascaro | — | — | 14 | 4 | 4 | 150 | Sala Monferrato | 1 | 1 | 14 | 6 | 6 |
| 72 | Frassinello Monferrato | 6 | 4 | 17 | 8 | 5 | 151 | Sale | 28 | 13 | 90 | 43 | 34 |
| 73 | Frassineto Po | 18 | 10 | 18 | 6 | 6 | 152 | San Cristòforo | — | — | 3 | 2 | 9 |
| 74 | Fresonara | 6 | 3 | 15 | 7 | 4 | 153 | San Giorgio Monferrato | 2 | 2 | 12 | 5 | 8 |
| 75 | Frugarolo | 6 | 2 | 26 | 12 | 13 | 154 | San Salvatore Monferr. | 8 | 3 | 43 | 23 | 35 |
| 76 | Fubine | 4 | 2 | 34 | 22 | 7 | 155 | San Sebastiano Curone | 1 | 1 | 20 | 8 | 5 |
| 77 | Gabiano | 9 | 5 | 31 | 16 | 14 | 156 | Sant'Agata Fòssili | 2 | 1 | 8 | 6 | 4 |
| 78 | Gamalero | — | — | 8 | 4 | 6 | 157 | Sardigliano | — | — | 11 | 7 | 3 |
| 79 | Garbagna | — | — | 9 | 5 | 7 | 158 | Sarezzano | 2 | 1 | 8 | 4 | 8 |
| 80 | Gavazzana | — | — | 3 | — | 1 | 159 | Serralunga di Crea | 1 | — | 8 | 5 | 121 |
| 81 | Gavi | 19 | 13 | 65 | 36 | 48 | 160 | Serravalle Scrivia | 53 | 31 | 60 | 32 | 29 |
| 82 | Giarole | 3 | 2 | 8 | 4 | 8 | 161 | Sezzadio | 12 | 8 | 20 | 12 | 7 |
| 83 | Gremiasco | 3 | 2 | 8 | 5 | 3 | 162 | Silvano d'Orba | 20 | 16 | 24 | 12 | 22 |
| 84 | Grogno | 1 | — | 13 | 5 | 4 | 163 | Solero | 4 | 1 | 23 | 11 | 15 |
| 85 | Gronzona | — | — | 7 | 6 | 5 | 164 | Solonghelo | 3 | 2 | 7 | 2 | 1 |
| 86 | Guazzora | — | — | 3 | 3 | 2 | 165 | Spigno Monferrato | 19 | 9 | 26 | 15 | 12 |
| 87 | Isola Sant'Antonio | 3 | 2 | 7 | 5 | 7 | 166 | Spineto Scrivia | — | — | 6 | 4 | 4 |
| 88 | Lerma | 4 | 2 | 12 | 8 | 10 | 167 | Stazzano | 1 | 1 | 16 | 9 | 21 |
| 89 | Lu | 5 | 3 | 28 | 12 | 14 | 168 | Strevi | 2 | — | 29 | 14 | 15 |
| 90 | Malvicino | 2 | 2 | 3 | 2 | 1 | 169 | Tagliolo Monferrato | 8 | 3 | 11 | 7 | 10 |
| 91 | Màsio | 6 | 3 | 18 | 9 | 9 | 170 | Tassarolo | — | — | 6 | 1 | 5 |
| 92 | Melazzo | 15 | 10 | 15 | 9 | 9 | 171 | Terruggia | 4 | 2 | 13 | 6 | 6 |
| 93 | Merana | 3 | 3 | 3 | 3 | 3 | 172 | Terzo | 5 | 2 | 8 | 6 | 7 |
| 94 | Mirabello Monferrato | 11 | 5 | 22 | 15 | 10 | 173 | Ticineto | 10 | 5 | 26 | 17 | 6 |
| 95 | Molare | 5 | 4 | 28 | 16 | 26 | 174 | Tortona | 578 | 301 | 293 | 182 | 224 |
| 96 | Molino dei Torti | 7 | 4 | 6 | 4 | 5 | 175 | Treville | 1 | — | 4 | 1 | 2 |
| 97 | Mombello Monferrato | 8 | 3 | 21 | 8 | 12 | 176 | Trisòbbio | 3 | 1 | 15 | 10 | 10 |
| 98 | Momperone | 2 | 1 | 6 | 4 | 2 | 177 | Valenza | 166 | 78 | 162 | 85 | 101 |
| 99 | Moncestino | 2 | — | 7 | 5 | 1 | 178 | Valmacca | 7 | 5 | 28 | 12 | 8 |
| 100 | Mongiardino Ligure | — | — | 7 | 5 | 5 | 179 | Vignale Monferrato | 17 | 11 | 31 | 14 | 11 |
| 101 | Monleale | 5 | 3 | 7 | 4 | 4 | 180 | Vignole Borbera | — | — | 19 | 7 | 16 |
| 102 | Montacuto | 1 | 1 | 9 | 4 | 6 | 181 | Viguzzolo | — | — | 24 | 10 | 18 |
| 103 | Montaldeo | 1 | 1 | 7 | 3 | 7 | 182 | Villadeati | 8 | 2 | 13 | 8 | 11 |
| 104 | Montaldo Bòrmida | 1 | — | 16 | 9 | 12 | 183 | Villalvèrnia | 3 | 1 | 7 | 2 | 9 |
| 105 | Montecastello | — | — | 7 | 3 | 4 | 184 | Villamiròglio | 2 | 2 | 2 | — | 6 |

Segue Provincia di ALESSANDRIA

Segue Tav. 158 — Movimento naturale della popolazione

PIEMONTE - VALLE D'AOSTA - LIGURIA

| N. d'ordine | COMUNI | Nati vivi | | Morti | | Matri- moni | N. d'ordine | COMUNI | Nati vivi | | Morti | | Matri- moni |
|-------------|--------|-----------|---|-------|---|----------------|-------------|--------|-----------|---|-------|--|----------------|
| | | MF | M | MF | M | | | | MF | M | | | |

Segue Provincia di ALESSANDRIA

| | | | | | | | | | | | | | |
|-----|--------------------------------|----|---|----|----|----|-----|----------------------|-------|-------|-------|-------|-------|
| 185 | Villanova Monferrato | 14 | 6 | 39 | 23 | 7 | 189 | Volpeglino | — | — | 3 | 1 | 4 |
| 186 | Villaromagnano | 4 | 3 | 7 | 2 | 4 | 190 | Voltàggio | 4 | 3 | 28 | 10 | 6 |
| 187 | Visone | 2 | — | 17 | 12 | 5 | | | | | | | |
| 188 | Volpedo | 3 | 3 | 12 | 4 | 19 | | | | | | | |
| | | | | | | | | TOTALE | 4.960 | 2.557 | 5.816 | 3.186 | 3.152 |

VALLE D'AOSTA

| | | | | | | | | | | | | | |
|----|----------------------------------|-------|-----|-----|-----|-----|----|--------------------------------|-------|-----|-------|-----|-----|
| 1 | Allain | — | — | 4 | — | 4 | 39 | La Magdeleine | — | — | 2 | — | — |
| 2 | Antey Saint André | 1 | — | 6 | 4 | 5 | 40 | La Salle | 5 | 2 | 20 | 11 | 13 |
| 3 | Aosta | 1.195 | 605 | 327 | 183 | 191 | 41 | La Thuile | 4 | 2 | 10 | 6 | 10 |
| 4 | Arnaz | 8 | 2 | 18 | 4 | 12 | 42 | Lillianes | 1 | 1 | 6 | 4 | 7 |
| 5 | Arvier | — | — | 5 | 2 | 6 | 43 | Montjovet | 5 | 3 | 20 | 8 | 7 |
| 6 | Avise | 2 | 1 | 3 | 1 | 3 | 44 | Morgex | 9 | 4 | 11 | 8 | 7 |
| 7 | Ayas | 7 | 2 | 16 | 9 | 7 | 45 | Nus | 12 | 5 | 29 | 20 | 17 |
| 8 | Aymavilles | — | — | 18 | 11 | 7 | 46 | Ollomont | — | — | 6 | 6 | — |
| 9 | Bard | — | — | — | — | 3 | 47 | Oyace | 1 | — | 4 | 2 | — |
| 10 | Bionaz | 3 | — | 3 | 2 | 5 | 48 | Perloz | 3 | 2 | 10 | 6 | 4 |
| 11 | Brissogne | — | — | 8 | 6 | 4 | 49 | Pollein | — | — | 4 | 3 | 6 |
| 12 | Brusson | 7 | 4 | 12 | 11 | 6 | 50 | Pont Bozet | 2 | 1 | 5 | 3 | 1 |
| 13 | Challant Saint Anselme | 4 | 2 | 6 | 3 | 5 | 51 | Pontey | 1 | 1 | 3 | 1 | 3 |
| 14 | Challant Saint Victor | — | — | 5 | 4 | 5 | 52 | Pont Saint Martin | 8 | 3 | 23 | 15 | 9 |
| 15 | Chambave | — | — | 8 | 3 | 2 | 53 | Prè Saint Didier | — | — | 3 | 1 | 5 |
| 16 | Chamois | — | — | — | — | — | 54 | Quart | 2 | 1 | 13 | 13 | 14 |
| 17 | Champdepraz | 3 | — | 7 | 6 | 10 | 55 | Rhêmes Notre Dame | — | — | 2 | 1 | — |
| 18 | Champorcher | 2 | 1 | 9 | 5 | — | 56 | Rhêmes Saint Georges | — | — | 3 | 1 | 1 |
| 19 | Charvensod | — | — | 13 | 7 | 14 | 57 | Roisain | — | — | 10 | 5 | 7 |
| 20 | Châtillon | 14 | 5 | 38 | 21 | 37 | 58 | Saint Christophe | 1 | 1 | 13 | 5 | 8 |
| 21 | Cogne | 19 | 13 | 12 | 7 | 13 | 59 | Saint Denis | — | — | 14 | 6 | 1 |
| 22 | Courmayeur | 6 | 2 | 25 | 16 | 18 | 60 | Saint Marcel | — | — | 14 | 9 | 6 |
| 23 | Donnaz | 13 | 6 | 14 | 4 | 17 | 61 | Saint Nicolas | — | — | 8 | 6 | 2 |
| 24 | Doues | — | — | 2 | 2 | 4 | 62 | Saint Oyen | 1 | 1 | 2 | 1 | 1 |
| 25 | Emarese | — | — | 4 | 3 | 1 | 63 | Saint Pierre | — | — | 20 | 12 | 12 |
| 26 | Étroubles | 2 | 1 | 5 | 3 | 2 | 64 | Saint Rhémy | 1 | 1 | 7 | 4 | 8 |
| 27 | Fénis | — | — | 22 | 11 | 10 | 65 | Saint Vincent | 9 | 3 | 30 | 13 | 18 |
| 28 | Fontainemore | 2 | 1 | 3 | 1 | 2 | 66 | Sarre | — | — | 15 | 9 | 7 |
| 29 | Gaby | 8 | 3 | 13 | 7 | 4 | 67 | Torgnon | 1 | 1 | 9 | 7 | 3 |
| 30 | Gignod | — | — | 7 | 5 | 7 | 68 | Valgrisanche | 2 | — | 4 | 1 | — |
| 31 | Gressan | 1 | — | 6 | 3 | 13 | 69 | Valpelline | 1 | 1 | 5 | 3 | 1 |
| 32 | Gressoney La Trinité | 3 | 1 | 2 | 2 | 4 | 70 | Valsavaranche | 1 | 1 | 3 | 1 | 1 |
| 33 | Gressoney Saint Jean | 7 | 4 | 11 | 4 | 2 | 71 | Valtournanche | 2 | 1 | 13 | 11 | 20 |
| 34 | Hône | 11 | 7 | 7 | 4 | 6 | 72 | Verrès | 5 | 2 | 5 | 4 | 14 |
| 35 | Intrud | 1 | 1 | 3 | 2 | 3 | 73 | Villeneuve | 6 | 2 | 23 | 15 | 11 |
| 36 | Issime | — | — | 8 | 5 | 1 | 74 | | 2 | 1 | 15 | 5 | 4 |
| 37 | Issogne | 5 | 3 | 14 | 10 | 8 | | | | | | | |
| 38 | Jovençan | — | — | 4 | 3 | 1 | | | | | | | |
| | | | | | | | | TOTALE | 1.409 | 704 | 1.052 | 600 | 668 |

LIGURIA

Provincia di IMPERIA

| | | | | | | | | | | | | | |
|----|--------------------------------|-----|----|-----|----|----|----|----------------------------------|-----|-----|-----|-----|-----|
| 1 | Airole | 4 | 2 | 7 | 1 | 2 | 23 | Còsio di Arròscia | 5 | 2 | 9 | 6 | 7 |
| 2 | Apricale | 3 | 2 | 14 | 9 | 7 | 24 | Costarainera | 4 | 2 | 21 | 18 | 5 |
| 3 | Àquila di Arròscia | 2 | 1 | 5 | 4 | 7 | 25 | Diano Arentino | 1 | 1 | 7 | 5 | 4 |
| 4 | Armo | — | — | 1 | 1 | 3 | 26 | Diano Castello | 7 | 2 | 12 | 6 | 6 |
| 5 | Aurigo | 1 | 1 | 4 | 2 | — | 27 | Diano Marina | 41 | 15 | 53 | 27 | 26 |
| 6 | Badalucco | 14 | 8 | 21 | 13 | 4 | 28 | Diano San Pietro | 2 | 2 | 11 | 4 | 9 |
| 7 | Baiardo | 2 | 2 | 10 | 6 | 6 | 29 | Dolceacqua | 21 | 12 | 21 | 7 | 12 |
| 8 | Bordighera | 107 | 57 | 101 | 51 | 68 | 30 | Dolcedo | 10 | 5 | 19 | 7 | 5 |
| 9 | Borghetto d'Arròscia | 8 | 6 | 9 | 6 | 4 | 31 | Impèria | 583 | 280 | 374 | 201 | 227 |
| 10 | Borgomaro | 5 | 3 | 27 | 10 | 8 | 32 | Isolabona | 6 | 2 | 12 | 9 | 6 |
| 11 | Camporosso | 37 | 19 | 20 | 8 | 18 | 33 | Lucinasco | — | — | 8 | 4 | 1 |
| 12 | Caravònica | 2 | 2 | 1 | 1 | 5 | 34 | Mendatica | 3 | 2 | 7 | 3 | 4 |
| 13 | Carpiasio | 5 | 3 | 2 | — | 1 | 35 | Molini di Triora | 6 | — | 27 | 14 | 13 |
| 14 | Castellaro | 3 | 3 | 5 | 4 | 6 | 36 | Montalto Ligure | 3 | — | 10 | 4 | 8 |
| 15 | Castel Vittorio | — | — | 13 | 6 | 6 | 37 | Montegrosso Pian Latte | 2 | 1 | 3 | 1 | 1 |
| 16 | Ceriana | 16 | 5 | 26 | 12 | 12 | 38 | Olivetta San Michele | 2 | 1 | 7 | 4 | 3 |
| 17 | Cervo | 7 | 3 | 10 | 7 | 8 | 39 | Spedaletti | 20 | 12 | 14 | 7 | 26 |
| 18 | Césio | 2 | 1 | 11 | 4 | 2 | 40 | Perinaldo | — | — | 16 | 6 | 9 |
| 19 | Chiusànico | 2 | — | 12 | 8 | 6 | 41 | Pietrabruna | 7 | 3 | 11 | 6 | 5 |
| 20 | Chiusavècchia | 2 | 1 | 7 | 3 | — | 42 | Pieve di Teco | 41 | 25 | 48 | 26 | 8 |
| 21 | Cipressa | 7 | 2 | 8 | 6 | 4 | 43 | Pigna | 4 | 2 | 31 | 20 | 12 |
| 22 | Civezza | 2 | 1 | 7 | 3 | 2 | 44 | Pompeiana | 3 | 1 | 3 | — | 7 |

Segue Tav. 158 — Movimento naturale della popolazione

LIGURIA

| N. d'ordine | COMUNI | Nati vivi | | Morti | | Matri- moni | N. d'ordine | COMUNI | Nati vivi | | Morti | | Matri- moni |
|-------------|--------|-----------|---|-------|---|----------------|-------------|--------|-----------|---|-------|--|----------------|
| | | MF | M | MF | M | | | | MF | M | | | |

Segue Provincia di IMPERIA

| | | | | | | | | | | | | | |
|----|-----------------------------------|-------|-----|-----|-----|-----|----|-------------------------|-------|-------|-------|-------|-------|
| 45 | Pontedàssio | 10 | 3 | 32 | 15 | 8 | 58 | Soldano | — | — | 2 | — | 2 |
| 46 | Pornàssio | 6 | 4 | 13 | 7 | 7 | 59 | Taggia | 51 | 30 | 88 | 47 | 62 |
| 47 | Prelà | 4 | 3 | 12 | 7 | 7 | 60 | Terzòrio | — | — | 2 | — | 1 |
| 48 | Ranzo | 4 | — | 6 | 5 | 4 | 61 | Triora | 4 | 1 | 9 | 6 | 1 |
| 49 | Rezzo | 2 | 2 | 15 | 7 | 9 | 62 | Vallebona | 7 | 3 | 8 | 5 | 1 |
| 50 | Riva Ligure | 4 | 3 | 18 | 12 | 15 | 63 | Vallecrosia | 27 | 12 | 25 | 11 | 28 |
| 51 | Rocchetta Nervina | 1 | 1 | 3 | — | 1 | 64 | Vasia | 2 | 1 | 11 | 3 | 8 |
| 52 | S. Bartolomeo del Cervo | 15 | 9 | 17 | 11 | 10 | 65 | Ventimiglia | 342 | 184 | 191 | 103 | 172 |
| 53 | San Biàgio della Cima | 4 | 1 | 5 | 2 | 4 | 66 | Vessalico | — | — | 4 | 4 | 3 |
| 54 | San Lorenzo al Mare | 11 | 5 | 6 | 2 | 6 | 67 | Villa Faraldi | — | — | 3 | 1 | 5 |
| 55 | San Remo | 1.033 | 528 | 600 | 327 | 451 | | | | | | | |
| 56 | S. Stèfano al Mare | 2 | 1 | 13 | 6 | 11 | | | | | | | |
| 57 | Seborga | — | — | 4 | 2 | 4 | | | | | | | |
| | | | | | | | | TOTALE | 2.531 | 1.283 | 2.132 | 1.133 | 1.403 |

Provincia di SAVONA

| | | | | | | | | | | | | | |
|----|-----------------------------------|-----|-----|-----|-----|-----|----|-------------------------------|-------|-------|-------|-------|-------|
| 1 | Alàssio | 156 | 82 | 128 | 66 | 80 | 37 | Massimino | 1 | — | 7 | 3 | 4 |
| 2 | Albenga | 398 | 191 | 213 | 117 | 126 | 38 | Millèsimo | 92 | 46 | 27 | 18 | 26 |
| 3 | Albisola Marina | 17 | 9 | 31 | 16 | 11 | 39 | Miòglia | 1 | 1 | 13 | 9 | 8 |
| 4 | Albisola Superiore | 80 | 44 | 51 | 31 | 44 | 40 | Murialdo | 6 | 2 | 17 | 10 | 18 |
| 5 | Altare | 17 | 12 | 29 | 16 | 12 | 41 | Nasino | — | — | 2 | 1 | 3 |
| 6 | Andora | 16 | 8 | 30 | 21 | 29 | 42 | Noli | 15 | 6 | 29 | 13 | 20 |
| 7 | Arnasco | — | — | 3 | 1 | — | 43 | Onzo | — | — | 3 | 1 | 3 |
| 8 | Balestrino | — | — | 4 | 3 | 5 | 44 | Orco Feglino | 6 | 4 | 8 | 3 | 5 |
| 9 | Bardinetto | 3 | — | 12 | 5 | 10 | 45 | Ortovero | 1 | 1 | 16 | 10 | — |
| 10 | Bergeggi | 2 | 1 | 13 | 8 | 6 | 46 | Osiglia | 9 | 6 | 9 | 8 | 9 |
| 11 | Boissano | 1 | 1 | 2 | 2 | 5 | 47 | Pàllare | 8 | 4 | 7 | 4 | 9 |
| 12 | Borghetto Santo Spirito | 3 | 1 | 11 | 6 | 6 | 48 | Piana Crixia | 15 | 10 | 13 | 9 | 5 |
| 13 | Bòrgio Verezzi | 12 | 6 | 13 | 6 | 14 | 49 | Pietra Ligure | 43 | 24 | 72 | 38 | 26 |
| 14 | Bòrmida | 9 | 6 | 10 | 4 | 5 | 50 | Plòdio | 2 | — | 5 | 3 | 3 |
| 15 | Càiro Montenotte | 165 | 92 | 90 | 51 | 83 | 51 | Pontinvrea | 1 | — | 8 | 3 | 6 |
| 16 | Càlice Ligure | 3 | 2 | 12 | 6 | 12 | 52 | Quiliano | 52 | 26 | 54 | 30 | 40 |
| 17 | Calizzano | 9 | 2 | 24 | 10 | 18 | 53 | Rialto | 3 | 1 | 8 | 4 | 2 |
| 18 | Càrcare | 24 | 12 | 38 | 22 | 23 | 54 | Roccavignale | 7 | 4 | 10 | 4 | 7 |
| 19 | Casanova Lerrone | — | — | 11 | 4 | 9 | 55 | Sassello | 21 | 13 | 30 | 20 | 20 |
| 20 | Castelbianco | — | — | 4 | 1 | 1 | 56 | Savona | 1.210 | 597 | 899 | 468 | 505 |
| 21 | Castelvècc. di Rocca Bar. | — | — | 3 | 2 | 2 | 57 | Spotorno | 16 | 9 | 23 | 9 | 15 |
| 22 | Celle Ligure | 20 | 9 | 40 | 21 | 24 | 58 | Stella | 12 | 5 | 29 | 12 | 18 |
| 23 | Cèngio | 37 | 20 | 25 | 15 | 42 | 59 | Stellanello | 1 | 1 | 7 | 4 | 10 |
| 24 | Ceriale | 21 | 12 | 24 | 13 | 19 | 60 | Tàstico | — | — | 6 | 5 | 4 |
| 25 | Cisano sul Neva | — | — | 14 | 9 | 7 | 61 | Toirano | 1 | — | 18 | 7 | 8 |
| 26 | Cossèria | 4 | 3 | 10 | 6 | 9 | 62 | Tovo San Giacomo | 17 | 9 | 12 | 8 | 9 |
| 27 | Dego | 25 | 15 | 38 | 22 | 21 | 63 | Urbe | 9 | 3 | 24 | 9 | 9 |
| 28 | Erlì | — | — | 6 | 2 | 2 | 64 | Vado Ligure | 71 | 36 | 58 | 28 | 60 |
| 29 | Finale Ligure | 147 | 73 | 110 | 48 | 71 | 65 | Varazze | 146 | 78 | 136 | 82 | 109 |
| 30 | Garlenda | — | — | 6 | 4 | 1 | 66 | Vendone | 1 | 1 | 5 | 3 | 1 |
| 31 | Giustènice | 3 | 2 | 7 | 3 | 5 | 67 | Vezzi Pòrtio | 3 | 1 | 5 | 3 | 7 |
| 32 | Giusvalla | 3 | 2 | 8 | 3 | 7 | 68 | Villanova d'Albenga | 1 | 1 | 7 | 4 | 9 |
| 33 | Laiguèglia | 9 | 3 | 12 | 10 | 12 | 69 | Zuccarello | 1 | 1 | 3 | 1 | 3 |
| 34 | Loano | 102 | 49 | 75 | 45 | 45 | | | | | | | |
| 35 | Magliolo | 1 | — | 12 | 5 | 2 | | | | | | | |
| 36 | Màllare | 13 | 7 | 8 | 5 | 22 | | | | | | | |
| | | | | | | | | TOTALE | 3.072 | 1.554 | 2.697 | 1.443 | 1.771 |

Provincia di GENOVA

| | | | | | | | | | | | | | |
|----|----------------------------------|-----|-----|-----|-----|-----|----|-----------------------------|-------|-------|-------|-------|-------|
| 1 | Arenzano | 64 | 29 | 56 | 32 | 94 | 20 | Crocefieschi | 8 | 5 | 19 | 10 | 6 |
| 2 | Avegno | 7 | 3 | 13 | 6 | 17 | 21 | Davagna | 7 | 3 | 20 | 13 | 12 |
| 3 | Bargagli | 4 | 3 | 25 | 12 | 21 | 22 | Fàscia | — | — | — | — | 1 |
| 4 | Bogliasco | 2 | 1 | 26 | 14 | 25 | 23 | Favale di Màlvaro | 2 | — | 5 | 2 | 7 |
| 5 | Borzonasca | 28 | 18 | 32 | 19 | 26 | 24 | Fontanigorda | 4 | 2 | 8 | 3 | 8 |
| 6 | Busalla | 70 | 36 | 59 | 35 | 34 | 25 | Genova | 9.228 | 4.760 | 8.593 | 4.658 | 4.765 |
| 7 | Camogli | 59 | 27 | 99 | 49 | 60 | 26 | Gorreto | 5 | 4 | 3 | 2 | 3 |
| 8 | Campo Ligure | 38 | 22 | 45 | 21 | 19 | 27 | Isola del Cantone | 13 | 8 | 31 | 20 | 18 |
| 9 | Campomorone | 28 | 12 | 57 | 31 | 45 | 28 | Lavagna | 222 | 111 | 117 | 78 | 66 |
| 10 | Carasco | 2 | — | 26 | 9 | 18 | 29 | Lèivi | — | — | 10 | 5 | 10 |
| 11 | Casarza Ligure | 16 | 6 | 24 | 10 | 17 | 30 | Lòrsica | 1 | — | 10 | 3 | 6 |
| 12 | Casella | 7 | 3 | 11 | 5 | 11 | 31 | Lumarzo | 1 | — | 17 | 9 | 12 |
| 13 | Castiglione Chiavarese | 4 | 2 | 18 | 9 | 21 | 32 | Masone | 47 | 22 | 40 | 20 | 37 |
| 14 | Cerànese | 9 | 6 | 25 | 17 | 57 | 33 | Mele | 9 | 3 | 25 | 17 | 21 |
| 15 | Chiàvari | 531 | 274 | 312 | 144 | 180 | 34 | Mezzànego | 5 | 2 | 12 | 9 | 11 |
| 16 | Cicagna | 8 | 4 | 28 | 19 | 24 | 35 | Mignànego | 9 | 2 | 31 | 21 | 33 |
| 17 | Cogoleto | 64 | 34 | 141 | 79 | 31 | 36 | Mocònesi | 12 | 8 | 14 | 8 | 21 |
| 18 | Cogorno | 4 | 2 | 33 | 18 | 10 | 37 | Monèglia | 9 | 7 | 22 | 9 | 16 |
| 19 | Corèglia Ligure | 2 | 1 | 3 | 1 | — | 38 | Montebruno | 1 | — | 9 | 3 | 7 |

Segue Tav. 158 — Movimento naturale della popolazione

LIGURIA - LOMBARDIA

| N. d'ordine | COMUNI | Nati vivi | | Morti | | Matri- moni | N. d'ordine | COMUNI | Nati vivi | | Morti | | Matri- moni |
|-------------|-------------------------|-----------|-----|-------|-----|----------------|-------------|--------------------------|-----------|-------|--------|-------|----------------|
| | | MF | M | MF | M | | | | MF | M | | | |
| 39 | Montoggio | 9 | 5 | 30 | 14 | 11 | 55 | Sant'Olcese | 13 | 5 | 38 | 22 | 30 |
| 40 | Neirone | 7 | 5 | 30 | 15 | 23 | 56 | Santo Stefano d'Aveto | 29 | 12 | 25 | 11 | 22 |
| 41 | Neirone | 10 | 4 | 8 | 5 | 3 | 57 | Savignone | 17 | 10 | 30 | 17 | 13 |
| 42 | Orero | 3 | — | 10 | 3 | 8 | 58 | Serra Riccò | 27 | 18 | 45 | 26 | 34 |
| 43 | Pieve Ligure | 6 | 3 | 20 | 9 | 13 | 59 | Sestri Levante | 185 | 102 | 146 | 78 | 125 |
| 44 | Portofino | — | — | 6 | — | 14 | 60 | Sori | 9 | 3 | 39 | 26 | 28 |
| 45 | Propata | — | — | 6 | 4 | 5 | 61 | Tiglieto | 4 | 1 | 7 | 5 | 8 |
| 46 | Rapallo | 253 | 144 | 232 | 120 | 180 | 62 | Torriglia | 6 | 4 | 47 | 17 | 20 |
| 47 | Recco | 96 | 50 | 62 | 32 | 29 | 63 | Tribogna | 2 | 1 | 5 | 3 | 8 |
| 48 | Rezzoaglio | 12 | 9 | 34 | 20 | 20 | 64 | Uscio | 7 | 2 | 15 | 7 | 14 |
| 49 | Ronco Scrivia | 71 | 38 | 55 | 30 | 27 | 65 | Valbrenna | 3 | 1 | 22 | 11 | 5 |
| 50 | Rondanina | 1 | 1 | 2 | 2 | 1 | 66 | Vòbbia | 3 | 1 | 12 | 6 | 7 |
| 51 | Rossiglione | 30 | 9 | 41 | 26 | 31 | 67 | Zoagli | 6 | 4 | 33 | 13 | 10 |
| 52 | Rovegno | 8 | 7 | 17 | 5 | 5 | | | | | | | |
| 53 | S. Colombano Certenoli | 7 | 4 | 24 | 13 | 20 | | | | | | | |
| 54 | S. Margherita Ligure | 149 | 73 | 135 | 67 | 58 | | | | | | | |
| | | | | | | | | TOTALE . . . | 11.503 | 5.936 | 11.195 | 6.027 | 6.542 |

Segue Provincia di GENOVA

| Provincia di LA SPEZIA | | | | | | | | | | | | | |
|------------------------|------------------------|-------|-------|-------|-----|-----|----|---------------------------|-------|-------|-------|-------|-------|
| 1 | Améglia | 42 | 21 | 27 | 19 | 30 | 18 | Maissana | 4 | 1 | 9 | 3 | 6 |
| 2 | Arcola | 58 | 34 | 67 | 34 | 70 | 19 | Monterosso al Mare . . | 12 | 7 | 17 | 9 | 13 |
| 3 | Beverino | 13 | 7 | 23 | 11 | 23 | 20 | Ortonovo | 92 | 40 | 37 | 15 | 24 |
| 4 | Bolano | 17 | 9 | 26 | 18 | 27 | 21 | Pignone | 6 | 5 | 8 | 4 | 5 |
| 5 | Bonassola | 6 | 3 | 14 | 5 | 14 | 22 | Portovenere | 14 | 9 | 39 | 24 | 70 |
| 6 | Borghetto di Vara . . | 8 | 2 | 10 | 5 | 15 | 23 | Riccò del Golfo di Spèzia | 16 | 8 | 16 | 10 | 23 |
| 7 | Bugnato | 3 | 1 | 8 | 4 | 3 | 24 | Riomaggiore | 4 | 1 | 23 | 11 | 14 |
| 8 | Calice al Cornoviglio | 4 | — | 11 | 5 | 16 | 25 | Rochetta di Vara . . . | 10 | 2 | 13 | 3 | 14 |
| 9 | Carro | 5 | 1 | 20 | 9 | 7 | 26 | Santo Stefano di Magra | 79 | 37 | 50 | 28 | 62 |
| 10 | Carròdano | 3 | 2 | 13 | 5 | 6 | 27 | Sarzana | 173 | 92 | 152 | 89 | 146 |
| 11 | Castelnuovo Magra . . | 51 | 26 | 44 | 21 | 27 | 28 | Sesta Godano | 13 | 6 | 19 | 11 | 22 |
| 12 | Dèiva Marina | 11 | 5 | 11 | 7 | 12 | 29 | Varese Ligure | 22 | 7 | 46 | 27 | 38 |
| 13 | Follo | 31 | 15 | 29 | 15 | 28 | 30 | Vernazza | 18 | 5 | 19 | 10 | 11 |
| 14 | Framura | 2 | — | 11 | 7 | 6 | 31 | Vezzano Ligure | 32 | 13 | 47 | 16 | 58 |
| 15 | La Spèzia | 1.951 | 1.027 | 1.146 | 616 | 778 | 32 | Zignago | 16 | 8 | 5 | 2 | 8 |
| 16 | Lèrici | 51 | 24 | 128 | 69 | 98 | | | | | | | |
| 17 | Lèvanto | 26 | 15 | 44 | 19 | 37 | | | | | | | |
| | | | | | | | | TOTALE . . . | 2.793 | 1.433 | 2.132 | 1.131 | 1.711 |

LOMBARDIA

Provincia di VARESE

| | | | | | | | | | | | | | |
|----|-------------------------|-------|-----|-----|-----|-----|----|--------------------------|-----|----|-----|----|----|
| 1 | Agra | — | — | 2 | 1 | 2 | 33 | Carnago | 33 | 21 | 30 | 15 | 20 |
| 2 | Albizzate | 19 | 10 | 25 | 10 | 16 | 34 | Caronno Pertusella . . | 39 | 19 | 54 | 31 | 48 |
| 3 | Angera | 26 | 16 | 40 | 27 | 37 | 35 | Caronno Varesino . . . | 7 | 3 | 27 | 14 | 17 |
| 4 | Arcisate | 20 | 8 | 40 | 19 | 31 | 36 | Casale Litta | 10 | 7 | 30 | 16 | 11 |
| 5 | Arsago Sèprio | 1 | 1 | 15 | 10 | 19 | 37 | Casalzuigno | 1 | — | 14 | 10 | 6 |
| 6 | Azzate | 12 | 4 | 26 | 14 | 14 | 38 | Casciago | 1 | — | 16 | 9 | 11 |
| 7 | Àzzio | 1 | 1 | 5 | 3 | 5 | 39 | Casorate Sempione . . | 13 | 7 | 38 | 31 | 33 |
| 8 | Barasso | 1 | 1 | 12 | 8 | 4 | 40 | Cassano Magnano . . . | 63 | 32 | 98 | 47 | 83 |
| 9 | Bardello | 1 | 1 | 14 | 10 | 2 | 41 | Cassano Valcuvia . . . | 4 | 1 | 5 | 3 | 5 |
| 10 | Bèdero Valcuvia . . . | 3 | 2 | 7 | 3 | 1 | 42 | Castellanza | 66 | 26 | 101 | 55 | 75 |
| 11 | Besano | 2 | — | 5 | 1 | 8 | 43 | Castello Cabiaglio . . | 2 | — | 10 | 3 | 2 |
| 12 | Besnate | 27 | 12 | 31 | 16 | 21 | 44 | Castelsèprio | 7 | 3 | 4 | 1 | 2 |
| 13 | Besozzo | 47 | 27 | 70 | 30 | 40 | 45 | Castelvecchiana | 4 | 3 | 24 | 11 | 10 |
| 14 | Biandronno | 1 | — | 15 | 6 | 8 | 46 | Castiglione Olona . . . | 20 | 10 | 38 | 23 | 31 |
| 15 | Bisuschio | 15 | 7 | 16 | 9 | 14 | 47 | Castronno | 23 | 9 | 16 | 8 | 14 |
| 16 | Bòdio Lomnago | 2 | 1 | 9 | 4 | 5 | 48 | Cavària con Premezzo | 10 | 3 | 17 | 8 | 32 |
| 17 | Brèbbia | 16 | 7 | 21 | 6 | 16 | 49 | Cazzago Bràbbia | — | — | 10 | 5 | 5 |
| 18 | Bregano | — | — | 6 | 2 | 2 | 50 | Cislago | 62 | 22 | 39 | 18 | 46 |
| 19 | Brenta | 3 | — | 6 | 5 | 7 | 51 | Cittiglio | 174 | 87 | 57 | 28 | 16 |
| 20 | Brezzo di Bèdero . . . | — | — | 7 | 1 | 5 | 52 | Clivio | — | — | — | — | — |
| 21 | Brinzio | — | — | 7 | 4 | 5 | 53 | Còcquio-Trevisago . . . | 3 | — | 29 | 14 | 26 |
| 22 | Brissago-Valtravàglia | 2 | 2 | 9 | 7 | 4 | 54 | Comàbbio | 5 | 5 | 6 | 3 | 10 |
| 23 | Brunello | — | — | 4 | 2 | — | 55 | Comèrio | 3 | — | 15 | 8 | 5 |
| 24 | Brusimpiano | — | — | 6 | 2 | 7 | 56 | Cremenaga | 1 | — | 4 | — | — |
| 25 | Bugugiate | 5 | 1 | 6 | 4 | 13 | 57 | Cròsio della Valle . . . | — | — | 8 | 5 | 1 |
| 26 | Busto Arsizio | 1.391 | 674 | 600 | 339 | 369 | 58 | Cuasso al Monte | 8 | 3 | 33 | 22 | 21 |
| 27 | Cadegliano-Viconago . | 4 | 3 | 19 | 8 | 7 | 59 | Cugliate-Fabiasco . . . | 9 | 4 | 14 | 7 | 16 |
| 28 | Cadrezzate | 8 | 2 | 14 | 4 | 6 | 60 | Cunardo | 6 | 3 | 19 | 10 | 6 |
| 29 | Cairate | 8 | 4 | 42 | 22 | 37 | 61 | Curiglia con Monteviasco | — | — | 5 | 2 | 1 |
| 30 | Cantello | 21 | 12 | 56 | 27 | 21 | 62 | Cuvèglio | 2 | — | 19 | 9 | — |
| 31 | Caravate | 3 | 1 | 22 | 10 | 15 | 63 | Cùvio | 3 | 3 | 23 | 9 | 13 |
| 32 | Cardano al Campo . . . | 12 | 7 | 52 | 28 | 39 | 64 | Davèrio | 5 | 3 | 10 | 6 | 3 |

Segue Tav. 158 — Movimento naturale della popolazione

LOMBARDIA

| N. d'ordine | COMUNI | Nati vivi | | Morti | | Matri- moni | N. d'ordine | COMUNI | Nati vivi | | Morti | | Matri- moni |
|-------------|--------|-----------|---|-------|---|----------------|-------------|--------|-----------|---|-------|--|----------------|
| | | MF | M | MF | M | | | | MF | M | | | |

Segue Provincia di VARESE

| | | | | | | | | | | | | | |
|-----|------------------------------|-------|-------|-------|-------|-------|-----|------------------------------|-------|-------|-----|-----|-----|
| 65 | Dumenza | — | — | 19 | 10 | 12 | 104 | Monvalle | 1 | 1 | 12 | 5 | 10 |
| 66 | Duno | 1 | 1 | 2 | 2 | — | 105 | Morazzone | 4 | 2 | 30 | 10 | 25 |
| 67 | Fagnano Olona | 49 | 32 | 53 | 27 | 49 | 106 | Mornago | 7 | 3 | 20 | 12 | 14 |
| 68 | Ferno | 18 | 12 | 33 | 14 | 17 | 107 | Oggiona con S. Stéfano | 9 | 4 | 14 | 8 | 11 |
| 69 | Ferrera di Varese | 6 | 4 | 4 | — | 7 | 108 | Olgiate Olona | 37 | 21 | 121 | 79 | 36 |
| 70 | Gallarate | 1.011 | 513 | 367 | 204 | 205 | 109 | Origgio | 52 | 29 | 38 | 22 | 29 |
| 71 | Galliate Lombardo | 1 | 1 | 1 | — | — | 110 | Orino | 1 | — | 12 | 5 | 2 |
| 72 | Gavirate | 168 | 84 | 78 | 44 | 47 | 111 | Osmate Lentate | 1 | 1 | 3 | — | 3 |
| 73 | Gazzada Schianno | 10 | 6 | 29 | 19 | 24 | 112 | Pinos.sponda d. Lago M. | — | — | 6 | 5 | 1 |
| 74 | Gemonio | 4 | 2 | 25 | 16 | 12 | 113 | Porto Cerésio | 10 | 6 | 14 | 8 | 10 |
| 75 | Gerenzano | 34 | 18 | 42 | 24 | 22 | 114 | Porto Valtravaglia | 4 | 2 | 24 | 18 | 18 |
| 76 | Germignaga | 3 | 1 | 29 | 17 | 16 | 115 | Rancio Valcúvia | 1 | 1 | 7 | 1 | 3 |
| 77 | Golasecca | 5 | 2 | 23 | 13 | 18 | 116 | Ranco | 3 | 1 | 8 | 2 | 1 |
| 78 | Gorla Maggiore | 25 | 11 | 20 | 14 | 19 | 117 | Sáltrio | 2 | 1 | 3 | 1 | 6 |
| 79 | Gorla Minore | 88 | 43 | 57 | 31 | 37 | 118 | Samarate | 47 | 25 | 83 | 36 | 70 |
| 80 | Gornate-Olona | 6 | 4 | 13 | 7 | 7 | 119 | Saronno | 910 | 472 | 272 | 145 | 183 |
| 81 | Grántola | 5 | 4 | 3 | 2 | 2 | 120 | Sesto Calende | 10 | 6 | 63 | 34 | 62 |
| 82 | Inarzo | 7 | 7 | 5 | 4 | — | 121 | Solbiate Arno | 3 | 1 | 14 | 8 | 12 |
| 83 | Induno Olona | 5 | 2 | 39 | 17 | 23 | 122 | Solbiate Olona | 22 | 13 | 30 | 17 | 24 |
| 84 | Ispra | 25 | 13 | 32 | 21 | 11 | 123 | Somma Lombardo | 286 | 147 | 138 | 76 | 75 |
| 85 | Jerago con Orago | 8 | 3 | 28 | 15 | 23 | 124 | Sumirago | 28 | 13 | 42 | 25 | 20 |
| 86 | Lavena-Ponte Tresa | 14 | 5 | 14 | 8 | 9 | 125 | Taino | 8 | 4 | 30 | 16 | 10 |
| 87 | Laveno-Mombello | 35 | 21 | 78 | 43 | 36 | 126 | Ternate | 16 | 8 | 16 | 6 | 11 |
| 88 | Leggiano-Sangiano | 4 | 2 | 47 | 25 | 20 | 127 | Tradate | 471 | 237 | 112 | 62 | 83 |
| 89 | Lonate Ceppino | 1 | 1 | 16 | 9 | 22 | 128 | Travedona-Monate | 13 | 2 | 33 | 20 | 12 |
| 90 | Lonate Pozzolo | 35 | 17 | 65 | 30 | 60 | 129 | Tronzano Lago Maggiore | 6 | 1 | 2 | 2 | — |
| 91 | Lozza | 2 | 1 | 5 | 3 | 8 | 130 | Uboldo | 44 | 24 | 29 | 14 | 50 |
| 92 | Luino | 292 | 152 | 145 | 72 | 85 | 131 | Valganna | 1 | — | 14 | 7 | 9 |
| 93 | Luvinate | 2 | 1 | 10 | 2 | 5 | 132 | Varano Borghi | 5 | 4 | 20 | 10 | 7 |
| 94 | Maccagno | 3 | 1 | 22 | 13 | 11 | 133 | Varese | 2.266 | 1.166 | 858 | 473 | 539 |
| 95 | Malgeso | 3 | 2 | 6 | 3 | 5 | 134 | Vedano Olona | 24 | 12 | 40 | 19 | 36 |
| 96 | Malnate | 10 | 6 | 94 | 50 | 50 | 135 | Veduggio | 1 | 1 | 16 | 7 | 4 |
| 97 | Marchirolo | 4 | 2 | 12 | 8 | 3 | 136 | Venegono | 12 | 6 | 60 | 35 | 40 |
| 98 | Marnate | 25 | 16 | 23 | 13 | 25 | 137 | Vergiate | 22 | 10 | 52 | 26 | 25 |
| 99 | Márzio | 3 | 2 | 3 | 3 | 1 | 138 | Viggiù | 11 | 5 | 34 | 12 | 31 |
| 100 | Masciago Primo | — | — | 2 | 2 | 4 | 139 | Vizzola Ticino | — | — | 9 | 6 | 2 |
| 101 | Mercallo | 12 | 4 | 11 | 5 | 5 | — | | | | | | |
| 102 | Mesenzana | 2 | — | 10 | 5 | 5 | | | | | | | |
| 103 | Montegrino-Valtravaglia | 4 | 2 | 22 | 8 | 6 | | | | | | | |
| | TOTALE | 8.496 | 4.298 | 5.790 | 3.109 | 3.738 | | | | | | | |

Provincia di COMO

| | | | | | | | | | | | | | |
|----|----------------------------------|-----|-----|----|----|----|----|---------------------------------|-----|-----|-----|-----|-----|
| 1 | Abbadia Lariana | 18 | 10 | 11 | 6 | 36 | 36 | Cadorago | 19 | 3 | 34 | 21 | 22 |
| 2 | Airuno | 3 | 1 | 15 | 10 | 14 | 37 | Cáglio | — | — | 4 | 2 | 3 |
| 3 | Albavilla | 15 | 8 | 31 | 14 | 37 | 38 | Cagno | 7 | 6 | 20 | 11 | 8 |
| 4 | Albese con Cassano | 25 | 11 | 49 | 24 | 12 | 39 | Calco | 9 | — | 23 | 15 | 28 |
| 5 | Albiolo | 10 | 6 | 15 | 9 | 9 | 40 | Campione d'Itàlia | — | — | 6 | 2 | 8 |
| 6 | Alsèrio | 6 | 3 | 5 | 1 | 2 | 41 | Cantù | 395 | 197 | 264 | 148 | 162 |
| 7 | Alzate Brianza | 26 | 15 | 23 | 11 | 17 | 42 | Canzo | 1 | 1 | 44 | 18 | 17 |
| 8 | Annone di Brianza | 10 | 8 | 7 | 1 | 16 | 43 | Capiago Intimiano | 14 | 7 | 25 | 10 | 12 |
| 9 | Anzano del Parco | 5 | 1 | 5 | 2 | 13 | 44 | Carate Urìo | 3 | 2 | 7 | 3 | 22 |
| 10 | Appiano Gentile | 21 | 6 | 43 | 18 | 26 | 45 | Carbonate | 2 | 1 | 9 | 7 | 8 |
| 11 | Argegno | 2 | 1 | 10 | 5 | 6 | 46 | Carimate | 24 | 14 | 14 | 5 | 19 |
| 12 | Arosio | 8 | 4 | 26 | 18 | 16 | 47 | Carlarzo | 2 | 2 | 18 | 7 | 24 |
| 13 | Asso | 11 | 6 | 29 | 15 | 16 | 48 | Carugo | 43 | 25 | 27 | 15 | 21 |
| 14 | Ballábio | 7 | 5 | 14 | 11 | 7 | 49 | Casargo | 12 | 6 | 10 | 7 | 12 |
| 15 | Barni | 1 | 1 | 7 | 3 | 4 | 50 | Casasco d'Intelvi | 8 | 4 | 8 | 5 | 1 |
| 16 | Barzago | 15 | 9 | 24 | 17 | 22 | 51 | Casatenovo | 73 | 32 | 53 | 35 | 40 |
| 17 | Barzanò | 24 | 8 | 20 | 11 | 18 | 52 | Caslinò d'Erba | 2 | 1 | 17 | 11 | 6 |
| 18 | Bàrzio | 5 | 2 | 14 | 5 | 4 | 53 | Casnate con Bernate | 8 | 6 | 29 | 14 | 16 |
| 19 | Bellággio | 7 | 2 | 43 | 19 | 30 | 54 | Cassago Brianza | 18 | 8 | 25 | 16 | 16 |
| 20 | Bellano | 228 | 114 | 71 | 42 | 36 | 55 | Cassina Rizzardi | — | — | 8 | 4 | 6 |
| 21 | Bene Lario | 4 | 2 | 4 | 3 | — | 56 | Cassina Valsássina | — | — | 5 | 3 | 5 |
| 22 | Beregazzo con Figliaro | 3 | 1 | 11 | 5 | 9 | 57 | Castello di Brianza | 10 | 2 | 8 | 4 | 7 |
| 23 | Binago | 4 | 2 | 22 | 8 | 13 | 58 | Castelmarte | — | — | 3 | 1 | 6 |
| 24 | Bizzarone | 4 | 3 | 7 | 3 | 7 | 59 | Castelnuovo Bozzente | — | — | 6 | 3 | 5 |
| 25 | Blessagno | 1 | — | 6 | 2 | 1 | 60 | Castiglione d'Intelvi | 4 | 1 | 6 | 3 | 2 |
| 26 | Blévio | 28 | 16 | 19 | 10 | 10 | 61 | Cavallasca | 7 | 1 | 6 | 2 | 6 |
| 27 | Bosisio Parini | 199 | 103 | 27 | 13 | 14 | 62 | Cavargna | 17 | 12 | 6 | 3 | 6 |
| 28 | Bregnano | 13 | 8 | 28 | 20 | 25 | 63 | Cerano d'Intelvi | 2 | 1 | 4 | 1 | 1 |
| 29 | Brenna | 19 | 10 | 16 | 9 | 4 | 64 | Cernenate | 43 | 19 | 44 | 20 | 38 |
| 30 | Brienno | 1 | 1 | 10 | 6 | 2 | 65 | Cernobbio | 18 | 12 | 62 | 35 | 49 |
| 31 | Brivio | 15 | 7 | 37 | 16 | 20 | 66 | Cernusco Montevècchia | 4 | 3 | 42 | 22 | 36 |
| 32 | Brunate | 14 | 6 | 10 | 8 | 40 | 67 | Cesana Brianza | 6 | 4 | 10 | 5 | 6 |
| 33 | Bulciago | 6 | 4 | 15 | 10 | 13 | 68 | Cirimido | 5 | 2 | 20 | 13 | 9 |
| 34 | Bulgarograsso | 3 | 1 | 17 | 9 | 12 | 69 | Civate | 4 | 1 | 28 | 14 | 15 |
| 35 | Cabiate | 73 | 42 | 31 | 16 | 34 | 70 | Civenna | 3 | 1 | 8 | 4 | 8 |

Segue Tav. 158 — Movimento naturale della popolazione

LOMBARDIA

| N. d'ordine | COMUNI | Nati vivi | | Morti | | Matri- moni | N. d'ordine | COMUNI | Nati vivi | | Morti | | Matri- moni |
|-------------|----------------------------|-----------|-------|-------|-----|----------------|-------------|--------------------------------|-----------|----|-------|----|----------------|
| | | MF | M | MF | M | | | | MF | M | MF | M | |
| 71 | Claino con Östeno . . . | 5 | — | 7 | 3 | 2 | 151 | Molteno . . . | 8 | 4 | 18 | 9 | 14 |
| 72 | Còlico . . . | 20 | 12 | 39 | 21 | 60 | 152 | Moltràsio . . . | 5 | 3 | 16 | 8 | 12 |
| 73 | Colle Brianza . . . | 20 | 13 | 17 | 9 | 6 | 153 | Monguzzo . . . | 1 | — | 9 | 5 | 17 |
| 74 | Colonna . . . | 11 | 6 | 10 | 8 | 5 | 154 | Montano Lucino . . . | 12 | 4 | 13 | 6 | 14 |
| 75 | Como . . . | 2.525 | 1.288 | 1.111 | 607 | 488 | 155 | Montemezzo . . . | 1 | 1 | 5 | 3 | 2 |
| 76 | Consiglio di Rumo . . . | 11 | 5 | 9 | 5 | 11 | 156 | Monticello . . . | 22 | 11 | 29 | 19 | 19 |
| 77 | Còrrido . . . | — | — | 10 | 6 | 4 | 157 | Montòrfano . . . | 5 | 2 | 8 | 3 | 11 |
| 78 | Cortanova . . . | 8 | 5 | 11 | 2 | 13 | 158 | Morterone . . . | 1 | — | — | — | 1 |
| 79 | Costa Masnaga . . . | 10 | 3 | 34 | 17 | 16 | 159 | Mozzate . . . | 11 | 2 | 39 | 20 | 20 |
| 80 | Crandola . . . | 2 | 2 | 5 | 3 | 1 | 160 | Musso . . . | 8 | 4 | 12 | 7 | 8 |
| 81 | Cremella . . . | 10 | 4 | 12 | 8 | 10 | 161 | Nesso . . . | 14 | 9 | 13 | 6 | 9 |
| 82 | Cremeno . . . | 6 | 4 | 10 | 6 | 3 | 162 | Nibionno . . . | 9 | 5 | 19 | 15 | 24 |
| 83 | Crèmia . . . | 4 | 2 | 9 | 5 | 6 | 163 | Novedrate . . . | 22 | 10 | 11 | 4 | 9 |
| 84 | Cucciago . . . | 14 | 9 | 18 | 13 | 14 | 164 | Oggiono . . . | 44 | 24 | 47 | 31 | 29 |
| 85 | Cusino . . . | 1 | — | 1 | — | — | 165 | Olgiate Comasco . . . | 26 | 15 | 61 | 32 | 40 |
| 86 | Dèrvio . . . | 12 | 5 | 28 | 17 | 11 | 166 | Olgiate Mòlgora . . . | 20 | 7 | 34 | 20 | 17 |
| 87 | Dizzasco . . . | 1 | 1 | 8 | 4 | 2 | 167 | Olginate . . . | 12 | 7 | 47 | 30 | 21 |
| 88 | Dolzago . . . | 11 | 5 | 11 | 9 | 6 | 168 | Oliveto Làrio . . . | 6 | 6 | 9 | 8 | 10 |
| 89 | Domaso . . . | 10 | 7 | 15 | 9 | 7 | 169 | Oltrona di San Mamette . . . | 13 | 9 | 11 | 9 | 10 |
| 90 | Dongo . . . | 37 | 23 | 20 | 15 | 27 | 170 | Orsenigo . . . | 5 | 3 | 10 | 4 | 6 |
| 91 | Dòrio . . . | 2 | 2 | 8 | 2 | 7 | 171 | Osnago . . . | 8 | 5 | 35 | 26 | 24 |
| 92 | Dosso del Liro . . . | 1 | 1 | 2 | 1 | — | 172 | Ossuccio . . . | 7 | 4 | 15 | 10 | 10 |
| 93 | Drezzo . . . | 5 | 2 | 8 | 3 | 3 | 173 | Paderno d'Adda . . . | 12 | 6 | 19 | 13 | 13 |
| 94 | Ello . . . | 1 | — | 6 | 3 | 2 | 174 | Pagnona . . . | 8 | 3 | 8 | 4 | 1 |
| 95 | Erba . . . | 568 | 265 | 118 | 66 | 65 | 175 | Parè . . . | 4 | 3 | 9 | 6 | 3 |
| 96 | Èsino Làrio . . . | 4 | — | 9 | 8 | 11 | 176 | Parlasco . . . | 1 | — | 2 | 1 | 2 |
| 97 | Eupilio . . . | 1 | — | 18 | 12 | 9 | 177 | Pasturo . . . | 16 | 8 | 10 | 7 | 11 |
| 98 | Faggeto Làrio . . . | 9 | 8 | 17 | 10 | 8 | 178 | Pèglio . . . | 2 | 1 | 2 | 2 | 4 |
| 99 | Falòppio . . . | 13 | 8 | 13 | 10 | 18 | 179 | Pèllo Intelvi . . . | 7 | 4 | 8 | 7 | 3 |
| 100 | Fenegrò . . . | 7 | 2 | 17 | 7 | 9 | 180 | Pèrego . . . | 11 | 6 | 14 | 9 | 7 |
| 101 | Figino Serezza . . . | 36 | 14 | 25 | 11 | 12 | 181 | Perledo . . . | 2 | 2 | 16 | 4 | 10 |
| 102 | Fino Mornasco . . . | 13 | 6 | 40 | 20 | 38 | 182 | Pescate . . . | — | — | 5 | 1 | 8 |
| 103 | Galbiate . . . | 18 | 12 | 46 | 22 | 36 | 183 | Pianello del Làrio . . . | 6 | 3 | 20 | 4 | 5 |
| 104 | Garbagnate Monastero . . . | 9 | 5 | 10 | 5 | 5 | 184 | Pigra . . . | 4 | 3 | 9 | 5 | 6 |
| 105 | Garlate . . . | 4 | 3 | 7 | 6 | 10 | 185 | Plàsio . . . | 3 | 3 | 11 | 6 | 9 |
| 106 | Garzeno . . . | 52 | 33 | 23 | 16 | 18 | 186 | Pognana Làrio . . . | 15 | 4 | 14 | 8 | 9 |
| 107 | Gera Làrio . . . | 8 | 5 | 8 | 5 | 2 | 187 | Ponna . . . | 3 | 3 | 6 | 3 | 3 |
| 108 | Germàsino . . . | 8 | 4 | 2 | 1 | 3 | 188 | Ponte Lambro . . . | 6 | 3 | 26 | 9 | 20 |
| 109 | Girònico . . . | 7 | 4 | 8 | 2 | 13 | 189 | Porlezza . . . | 3 | — | 23 | 11 | 10 |
| 110 | Grandate . . . | 3 | 1 | 12 | 4 | 6 | 190 | Premana . . . | 40 | 27 | 13 | 8 | 15 |
| 111 | Gràndola ed Uniti . . . | 6 | 5 | 8 | 4 | 7 | 191 | Primaluna . . . | 16 | 11 | 16 | 10 | 9 |
| 112 | Gravedona . . . | 74 | 39 | 50 | 28 | 15 | 192 | Proserpio . . . | 3 | 1 | 1 | — | 4 |
| 113 | Griante . . . | 6 | 4 | 9 | 4 | 9 | 193 | Pusiano . . . | — | — | 10 | 2 | 5 |
| 114 | Guanzate . . . | 18 | 9 | 31 | 14 | 11 | 194 | Rampònio Verna . . . | 1 | — | 11 | 4 | 8 |
| 115 | Imbersago . . . | 3 | 3 | 12 | 6 | 69 | 195 | Rezzago . . . | 1 | — | 6 | 3 | 2 |
| 116 | Intròbio . . . | 14 | 6 | 11 | 8 | 7 | 196 | Robbiate . . . | 8 | — | 17 | 5 | 18 |
| 117 | Introzzo . . . | 1 | 1 | 3 | 3 | — | 197 | Ròdero . . . | 6 | 2 | 15 | 9 | 9 |
| 118 | Inverigo . . . | 60 | 27 | 53 | 37 | 25 | 198 | Rògeno . . . | 1 | — | 20 | 9 | 12 |
| 119 | Làglio . . . | 1 | — | 5 | 3 | 7 | 199 | Ronago . . . | 1 | 1 | 9 | 4 | 10 |
| 120 | Laino . . . | 9 | 6 | 5 | 3 | 2 | 200 | Rovagnate . . . | 12 | 6 | 20 | 11 | 22 |
| 121 | Lambrugo . . . | 1 | 1 | 10 | 6 | 5 | 201 | Rovellasca . . . | 16 | 7 | 30 | 13 | 21 |
| 122 | Lanzo d'Intelvi . . . | 2 | 2 | 18 | 9 | 9 | 202 | Rovello Porro . . . | 34 | 20 | 29 | 18 | 25 |
| 123 | Lasnigo . . . | 3 | 2 | 4 | 2 | 2 | 203 | Sala Comacina . . . | 6 | 5 | 12 | 4 | 6 |
| 124 | Lecco . . . | 1.797 | 931 | 505 | 297 | 282 | 204 | S. Bartolomeo Val Cav. . . | 12 | 8 | 9 | 4 | 10 |
| 125 | Lenno . . . | 19 | 9 | 15 | 10 | 17 | 205 | San Fedele Intelvi . . . | 13 | 7 | 11 | 6 | 6 |
| 126 | Lèzzeno . . . | 14 | 8 | 24 | 12 | 12 | 206 | S. Fermo della Battàglia . . . | 6 | 1 | 12 | 7 | 13 |
| 127 | Lierna . . . | 1 | — | 16 | 11 | 10 | 207 | S. Nazzaro Val Cavargna . . . | 7 | 4 | 2 | 2 | 8 |
| 128 | Limido Comasco . . . | 9 | 4 | 7 | 4 | 6 | 208 | Sant'Abbòndio . . . | 2 | 1 | 8 | 4 | 7 |
| 129 | Lipomo . . . | 2 | — | 14 | 3 | 6 | 209 | Santa Maria Hoè . . . | 16 | 10 | 15 | 8 | 8 |
| 130 | Livo . . . | 6 | 4 | 2 | — | 3 | 210 | Santa Maria Rezzònico . . . | 5 | 2 | 18 | 10 | 13 |
| 131 | Locate Varesino . . . | 16 | 8 | 18 | 12 | 20 | 211 | Schignano . . . | 4 | 2 | 11 | 6 | 6 |
| 132 | Lomagna . . . | 12 | 6 | 13 | 5 | 10 | 212 | Senna Comasco . . . | 10 | 5 | 6 | 3 | — |
| 133 | Lomazzo . . . | 48 | 27 | 50 | 25 | 21 | 213 | Sirone . . . | 11 | 6 | 16 | 8 | 17 |
| 134 | Longone al Segrino . . . | 1 | 1 | 4 | 1 | 7 | 214 | Sirtori . . . | 17 | 9 | 11 | 4 | 3 |
| 135 | Luisago . . . | 4 | 2 | 16 | 9 | 9 | 215 | Solbiate . . . | 2 | — | 22 | 16 | 8 |
| 136 | Lurago d'Erba . . . | 4 | 2 | 36 | 17 | 13 | 216 | Sòrico . . . | 22 | 12 | 13 | 2 | 11 |
| 137 | Lurago Marinone . . . | 4 | 1 | 10 | 8 | 6 | 217 | Sormano . . . | 3 | 1 | 10 | 3 | 4 |
| 138 | Lurate Caccivio . . . | 31 | 14 | 71 | 40 | 46 | 218 | Stazzona . . . | 15 | 9 | 11 | 6 | 5 |
| 139 | Magrègio . . . | 2 | 1 | 6 | 4 | 43 | 219 | Suègio . . . | 3 | 2 | 3 | 2 | 5 |
| 140 | Malgrate . . . | 3 | 1 | 19 | 9 | 13 | 220 | Suello . . . | 15 | 5 | 10 | 8 | 16 |
| 141 | Mandello del Làrio . . . | 49 | 23 | 61 | 31 | 39 | 221 | Taceno . . . | 1 | — | 4 | 4 | 3 |
| 142 | Margno . . . | 6 | 2 | 8 | 4 | 6 | 222 | Tavernèrio . . . | 19 | 11 | 26 | 19 | 20 |
| 143 | Mariano Comense . . . | 292 | 155 | 117 | 65 | 79 | 223 | Torno . . . | 9 | 5 | 15 | 7 | 11 |
| 144 | Masliànico . . . | 16 | 9 | 22 | 11 | 16 | 224 | Tremènico . . . | 3 | 2 | 2 | 1 | 7 |
| 145 | Menàggio . . . | 12 | 6 | 57 | 20 | 24 | 225 | Tremezzo . . . | 9 | 5 | 16 | 10 | 14 |
| 146 | Merate . . . | 103 | 43 | 99 | 62 | 66 | 226 | Trezzeno . . . | 1 | 1 | 3 | — | — |
| 147 | Merone . . . | 4 | 4 | 14 | 10 | 12 | 227 | Turate . . . | 22 | 8 | 65 | 42 | 33 |
| 148 | Mezzegra . . . | 4 | 1 | 9 | 7 | 9 | 228 | Ugiate-Trévano . . . | 20 | 5 | 18 | 11 | 9 |
| 149 | Missàglia . . . | 52 | 31 | 45 | 26 | 45 | 229 | Valbrona . . . | 2 | 2 | 23 | 15 | 19 |
| 150 | Mòggio . . . | 2 | 1 | 5 | 3 | 3 | 230 | Valgrehentino . . . | 11 | 6 | 25 | 10 | 25 |

Segue Provincia di COMO

Segue Tav. 158 — Movimento naturale della popolazione

LOMBARDIA

| N. d'ordine | COMUNI | Nati vivi | | Morti | | Matri- moni | d'ordine Z. | COMUNI | Nati vivi | | Morti | | Matri- moni |
|-------------|--------|-----------|---|-------|---|----------------|----------------|--------|-----------|---|-------|---|----------------|
| | | MF | M | MF | M | | | | MF | M | MF | M | |

Segue Provincia di COMO

| | | | | | | | | | | | | | |
|-----|----------------------|-----|----|----|----|----|-----|----------------------------------|-------|-------|-------|-------|-------|
| 231 | Valmadrera | 39 | 16 | 55 | 21 | 36 | 240 | Verdèrio Inferiore | 7 | 4 | 12 | 9 | 9 |
| 232 | Valmorea | 24 | 14 | 16 | 10 | 9 | 241 | Verdèrio Superiore | 7 | 4 | 12 | 7 | 10 |
| 233 | Val Rezzo | 5 | 4 | 4 | 2 | 1 | 242 | Vertemate con Minòprio | 7 | 6 | 19 | 16 | 9 |
| 234 | Valsolda | 118 | 65 | 36 | 22 | 19 | 243 | Vestreno | 2 | 1 | 5 | 4 | — |
| 235 | Varenna | 1 | 1 | 10 | 6 | 5 | 244 | Viganò | 14 | 8 | 11 | 4 | 12 |
| 236 | Vèleso | 2 | 1 | 3 | 1 | 4 | 245 | Villa Guàrdia | 19 | 9 | 36 | 14 | 24 |
| 237 | Vendrogno | 2 | 1 | 8 | 3 | 7 | 246 | Zèlbio | 3 | 2 | 2 | — | 4 |
| 238 | Veniano | 3 | 2 | 5 | 3 | 8 | | | | | | | |
| 239 | Vercana | 11 | 5 | 5 | 1 | 8 | | | | | | | |
| | | | | | | | | TOTALE | 8.827 | 4.508 | 6.385 | 3.499 | 4.225 |

Provincia di SONDRIO

| | | | | | | | | | | | | | |
|----|----------------------------------|-----|----|----|----|----|----|----------------------------------|-------|-------|-------|-----|-------|
| 1 | Albaredo per San Marco | 15 | 6 | 3 | 1 | 4 | 41 | Mello | 21 | 8 | 10 | 4 | 13 |
| 2 | Albosàggia | 22 | 10 | 35 | 15 | 22 | 42 | Menarola | 1 | — | 1 | 1 | — |
| 3 | Andalo Valtellino | 2 | — | 5 | 2 | 4 | 43 | Mese | 9 | 4 | 14 | 8 | 5 |
| 4 | Aprica | 11 | 2 | 12 | 6 | 18 | 44 | Montagna in Valtellina | 22 | 7 | 27 | 14 | 20 |
| 5 | Ardenno | 16 | 10 | 21 | 10 | 17 | 45 | Morbegno | 268 | 129 | 94 | 54 | 59 |
| 6 | Bema | 3 | — | 2 | 2 | 4 | 46 | Novate Mezzola | 39 | 21 | 15 | 10 | 12 |
| 7 | Berbenno di Valtellina | 17 | 12 | 30 | 18 | 27 | 47 | Pedesina | 1 | 1 | 2 | 1 | — |
| 8 | Bianzone | 13 | 8 | 12 | 7 | 12 | 48 | Piantedo | 13 | 5 | 8 | 4 | 10 |
| 9 | Bòrmio | 134 | 70 | 53 | 36 | 25 | 49 | Piateda | 12 | 3 | 21 | 13 | 33 |
| 10 | Bùglio in Monte | 2 | 1 | 10 | 5 | 13 | 50 | Piuro | 31 | 18 | 17 | 10 | 15 |
| 11 | Caiolo | 11 | 4 | 11 | 7 | 12 | 51 | Poggiridenti | 1 | — | 12 | 6 | 3 |
| 12 | Campodolcino | 31 | 18 | 20 | 13 | 23 | 52 | Ponte in Valtellina | 16 | 11 | 30 | 17 | 22 |
| 13 | Caspoggio | 42 | 20 | 18 | 10 | 12 | 53 | Postalèsio | 1 | — | 8 | 2 | 6 |
| 14 | Castello dell'Acqua | 2 | — | 9 | 7 | 14 | 54 | Prata Camportaccio | 21 | 10 | 14 | 11 | 17 |
| 15 | Castione Andevenno | 12 | 7 | 10 | 4 | 7 | 55 | Rasura | 10 | 7 | 3 | 3 | 4 |
| 16 | Cedrasco | 8 | 4 | 2 | 1 | 3 | 56 | Rògolo | 5 | 1 | 6 | 5 | 3 |
| 17 | Cercino | 9 | 4 | 8 | 4 | 3 | 57 | Samòlaco | 47 | 25 | 29 | 18 | 13 |
| 18 | Chiavenna | 145 | 66 | 64 | 38 | 40 | 58 | San Giacomo Filippo | 18 | 11 | 17 | 7 | 17 |
| 19 | Chiesa in Valmalenco | 42 | 23 | 27 | 15 | 18 | 59 | Sèrnio | — | — | 10 | 4 | 2 |
| 20 | Chiuro | 18 | 15 | 14 | 5 | 11 | 60 | Sòndalo | 44 | 23 | 63 | 44 | 45 |
| 21 | Cino | 5 | 2 | 4 | — | 6 | 61 | Sòndrio | 773 | 401 | 171 | 85 | 125 |
| 22 | Civo | 8 | 3 | 12 | 7 | 15 | 62 | Spriana | — | — | 6 | 3 | 6 |
| 23 | Colorina | 9 | 6 | 17 | 12 | 10 | 63 | Talamona | 58 | 35 | 38 | 18 | 20 |
| 24 | Còsio Valtellino | 73 | 42 | 36 | 18 | 20 | 64 | Tàrtano | 28 | 9 | 17 | 10 | 13 |
| 25 | Dàzio | 3 | 1 | 2 | 1 | 6 | 65 | Tèglio | 80 | 41 | 47 | 29 | 48 |
| 26 | Delèbio | 27 | 12 | 14 | 10 | 20 | 66 | Tirano | 194 | 101 | 71 | 38 | 43 |
| 27 | Dubino | 41 | 17 | 38 | 29 | 13 | 67 | Torre di Santa Maria | 20 | 11 | 18 | 4 | 13 |
| 28 | Faedo Valtellino | 3 | 2 | 10 | 6 | 6 | 68 | Tovo di Sant'Agata | 2 | — | 5 | 5 | 7 |
| 29 | Fòrcola | 9 | 4 | 9 | 6 | 10 | 69 | Traona | 18 | 8 | 10 | 4 | 12 |
| 30 | Fusine | 11 | 7 | 2 | 1 | 4 | 70 | Tresivio | 24 | 11 | 20 | 10 | 20 |
| 31 | Gerola Alta | 5 | 2 | 2 | 2 | 6 | 71 | Valdidentro | 86 | 45 | 16 | 10 | 19 |
| 32 | Gordona | 9 | 3 | 8 | 4 | 9 | 72 | Valdisotto | 50 | 26 | 28 | 15 | 24 |
| 33 | Grosio | 166 | 86 | 47 | 34 | 50 | 73 | Valfurva | 64 | 31 | 30 | 12 | 15 |
| 34 | Grosotto | 46 | 32 | 13 | 7 | 16 | 74 | Val Màsino | 18 | 11 | 14 | 5 | 8 |
| 35 | Isolato | 6 | 5 | 2 | 2 | 2 | 75 | Vercècia | 18 | 13 | 11 | 7 | 11 |
| 36 | Lanzada | 24 | 11 | 17 | 9 | 8 | 76 | Vèrvio | 5 | 1 | 11 | 4 | 12 |
| 37 | Livigno | 65 | 36 | 28 | 14 | 11 | 77 | Villa di Chiavenna | 32 | 13 | 9 | 4 | 7 |
| 38 | Lòvero | 4 | 2 | 6 | 3 | 6 | 78 | Villa di Tirano | 35 | 18 | 42 | 28 | 25 |
| 39 | Mantello | 7 | 3 | 3 | 2 | 2 | | | | | | | |
| 40 | Mazzo di Valtellina | 14 | 7 | 18 | 5 | 5 | | | | | | | |
| | | | | | | | | TOTALE | 3.175 | 1.622 | 1.619 | 905 | 1.241 |

Provincia di MILANO

| | | | | | | | | | | | | | |
|----|-------------------------------|-----|-----|-----|-----|-----|----|----------------------------------|-----|-----|-----|----|-----|
| 1 | Abbadia Cerreto | — | — | 1 | 1 | — | 20 | Bertònico | 20 | 11 | 19 | 6 | 17 |
| 2 | Abbiategrosso | 313 | 166 | 313 | 188 | 143 | 21 | Besana in Brianza | 253 | 132 | 138 | 82 | 93 |
| 3 | Agrate Brianza | 66 | 32 | 55 | 32 | 46 | 22 | Besate | 11 | 5 | 14 | 11 | 11 |
| 4 | Aicùrzio | 14 | 8 | 21 | 10 | 9 | 23 | Biassono | 28 | 13 | 45 | 20 | 48 |
| 5 | Albairate | 26 | 13 | 16 | 10 | 18 | 24 | Binasco | 21 | 13 | 39 | 23 | 31 |
| 6 | Albate | 5 | 4 | 35 | 18 | 27 | 25 | Boffalora d'Adda | 14 | 4 | 8 | 5 | 12 |
| 7 | Arconate | 37 | 19 | 27 | 15 | 24 | 26 | Boffalora sopra Ticino | 3 | — | 32 | 19 | 14 |
| 8 | Àrcore | 50 | 25 | 54 | 36 | 49 | 27 | Bollate | 268 | 139 | 125 | 77 | 130 |
| 9 | Arese | 8 | 5 | 19 | 13 | 27 | 28 | Borghetto Lodigiano | 25 | 10 | 49 | 19 | 28 |
| 10 | Arluno | 58 | 28 | 49 | 21 | 33 | 29 | Borgo San Giovanni | 4 | 3 | 5 | 2 | 4 |
| 11 | Assago | 12 | 5 | 7 | 4 | 13 | 30 | Bovisio-Masciago | 61 | 24 | 72 | 35 | 54 |
| 12 | Barèggio | 23 | 12 | 59 | 31 | 40 | 31 | Brèmbio | 34 | 22 | 25 | 14 | 21 |
| 13 | Barlassina | 28 | 14 | 27 | 12 | 31 | 32 | Bresso | 49 | 19 | 41 | 21 | 51 |
| 14 | Basiano | 4 | 4 | 11 | 6 | 2 | 33 | Briosco | 20 | 20 | 23 | 16 | 32 |
| 15 | Basiglio | 8 | 2 | 4 | 2 | 8 | 34 | Brughèrio | 68 | 36 | 112 | 57 | 71 |
| 16 | Bellinzago Lombardo | 10 | 4 | 20 | 8 | 12 | 35 | Bubbiano | 2 | 1 | 7 | 3 | 5 |
| 17 | Bellusco | 25 | 9 | 45 | 24 | 14 | 36 | Buccinasco | 14 | 4 | 16 | 11 | 10 |
| 18 | Bernarèggio | 49 | 29 | 42 | 21 | 34 | 37 | Burago di Mòlgora | 7 | 1 | 12 | 7 | 14 |
| 19 | Bernate Ticino | 22 | 15 | 19 | 13 | 20 | 38 | Buscate | 10 | 8 | 36 | 18 | 20 |

Segue Tav. 158 — Movimento naturale della popolazione

LOMBARDIA

| N. d'ordine | COMUNI | Nati vivi | | Morti | | Matri- moni | N. d'ordine | COMUNI | Nati vivi | | Morti | | Matri- moni |
|-------------|-----------------------------------|-----------|-----|-------|-----|----------------|-------------|----------------------------------|-----------|--------|--------|-------|----------------|
| | | MF | M | MF | M | | | | MF | M | MF | M | |
| 39 | Busnago | 15 | 10 | 18 | 9 | 18 | 119 | Lentate sul Sèveso | 90 | 37 | 89 | 53 | 72 |
| 40 | Bùssero | 18 | 11 | 26 | 15 | 25 | 120 | Lesmo | 19 | 8 | 41 | 22 | 35 |
| 41 | Busto Garolfo | 148 | 72 | 82 | 47 | 97 | 121 | Limbate | 460 | 235 | 282 | 156 | 105 |
| 42 | Calvignasco | 3 | 1 | 6 | 5 | 1 | 122 | Liscate | 14 | 5 | 10 | 4 | 14 |
| 43 | Camairago | 4 | 4 | 10 | 8 | 17 | 123 | Lissone | 354 | 169 | 190 | 99 | 172 |
| 44 | Cambiago | 5 | 3 | 21 | 12 | 19 | 124 | Livraga | 36 | 21 | 46 | 24 | 29 |
| 45 | Camparada | 10 | 5 | 13 | 11 | — | 125 | Locate di Triulzi | 40 | 23 | 35 | 21 | 41 |
| 46 | Canegrate | 50 | 21 | 59 | 36 | 39 | 126 | Lodi | 900 | 483 | 451 | 257 | 267 |
| 47 | Caponago | 9 | 5 | 24 | 15 | 24 | 127 | Lodi Vecchio | 35 | 14 | 37 | 16 | 38 |
| 48 | Carate Brianza | 285 | 150 | 155 | 75 | 65 | 128 | Maccastorna | 1 | 1 | 5 | 2 | 2 |
| 49 | Carnate | 25 | 7 | 25 | 16 | 19 | 129 | Machèrio | 19 | 11 | 36 | 22 | 31 |
| 50 | Carpiano | 14 | 10 | 12 | 6 | 11 | 130 | Magenta | 518 | 257 | 189 | 89 | 112 |
| 51 | Carugate | 37 | 23 | 42 | 23 | 53 | 131 | Magnago | 78 | 31 | 71 | 41 | 69 |
| 52 | Casaletto Lodigiano | 12 | 4 | 13 | 6 | 9 | 132 | Mairago | 20 | 11 | 14 | 8 | 10 |
| 53 | Casalmajocco | 5 | 2 | 8 | 3 | 10 | 133 | Maleo | 49 | 19 | 37 | 11 | 22 |
| 54 | Casalpusterlengo | 109 | 55 | 112 | 59 | 98 | 134 | Marcallo con Casone | 35 | 20 | 33 | 19 | 25 |
| 55 | Casarile | 15 | 6 | 9 | 6 | 4 | 135 | Marudo | 1 | 1 | 5 | 2 | 1 |
| 56 | Caselle Landi | 21 | 10 | 24 | 13 | 15 | 136 | Masate | 5 | 2 | 14 | 9 | 6 |
| 57 | Caselle Lurani | 9 | 4 | 12 | 10 | 9 | 137 | Massalengo | 23 | 10 | 15 | 10 | 14 |
| 58 | Casorezzo | 16 | 10 | 20 | 9 | 15 | 138 | Meda | 149 | 82 | 111 | 54 | 85 |
| 59 | Cassano d'Adda | 150 | 70 | 121 | 72 | 85 | 139 | Mediglia | 14 | 8 | 23 | 12 | 24 |
| 60 | Cassina de' Pecchi | 11 | 7 | 18 | 11 | 19 | 140 | Melegnano | 286 | 152 | 157 | 87 | 110 |
| 61 | Cassinetta di Lugagnano | 10 | 7 | 10 | 4 | 7 | 141 | Meleti | 4 | 1 | 12 | 4 | 4 |
| 62 | Càstano Primo | 56 | 33 | 86 | 47 | 35 | 142 | Melzo | 246 | 144 | 131 | 72 | 95 |
| 63 | Castelnuovo Bocca d'Ad. | 19 | 11 | 24 | 12 | 18 | 143 | Merlino | 11 | 6 | 6 | 4 | 4 |
| 64 | Castiglione d'Adda | 44 | 24 | 37 | 22 | 45 | 144 | Mèsero | 27 | 12 | 12 | 9 | 12 |
| 65 | Castiraga Vidardo | 2 | — | 8 | 5 | 12 | 145 | Mezzago | 18 | 6 | 21 | 9 | 16 |
| 66 | Cavacurta | 5 | 2 | 11 | 5 | 9 | 146 | Milano | 23.982 | 12.224 | 13.763 | 7.583 | 9.893 |
| 67 | Cavenago d'Adda | 11 | 6 | 19 | 14 | 11 | 147 | Misinto | 20 | 7 | 18 | 13 | 12 |
| 68 | Cavenago di Brianza | 1 | 1 | 14 | 9 | 18 | 148 | Montanaso Lombardo | 3 | 3 | 7 | 3 | 9 |
| 69 | Ceriano Laghetto | 13 | 5 | 15 | 8 | 12 | 149 | Monza | 2.643 | 1.348 | 1.027 | 585 | 570 |
| 70 | Cernusco sul Naviglio | 94 | 47 | 167 | 73 | 97 | 150 | Morimondo | 14 | 7 | 8 | 6 | 15 |
| 71 | Cerro al Lambro | 4 | 2 | 8 | 8 | 4 | 151 | Motta Visconti | 47 | 26 | 47 | 25 | 16 |
| 72 | Cerro Maggiore | 96 | 50 | 78 | 38 | 62 | 152 | Muggiò | 42 | 17 | 72 | 42 | 68 |
| 73 | Cervignano d'Adda | 5 | 3 | 7 | 2 | 4 | 153 | Mulazzano | 24 | 9 | 30 | 12 | 27 |
| 74 | Cesano Boscone | 4 | — | 227 | 79 | 19 | 154 | Nerviano | 46 | 24 | 94 | 52 | 66 |
| 75 | Cesano Maderno | 284 | 154 | 158 | 86 | 170 | 155 | Nosate | 4 | 2 | 3 | 1 | 7 |
| 76 | Cesate | 25 | 12 | 44 | 26 | 41 | 156 | Nova Milanese | 57 | 32 | 74 | 49 | 67 |
| 77 | Cinisello Balsamo | 149 | 76 | 149 | 88 | 200 | 157 | Novate Milanese | 68 | 31 | 62 | 30 | 75 |
| 78 | Cisliano | 16 | 7 | 16 | 10 | 16 | 158 | Noviglio | 5 | 5 | 3 | 3 | 5 |
| 79 | Codogno | 401 | 216 | 183 | 108 | 70 | 159 | Opera | 13 | 6 | 12 | 10 | 30 |
| 80 | Cogliate | 15 | 10 | 47 | 22 | 33 | 160 | Òrio Litta | 14 | 8 | 21 | 10 | 17 |
| 81 | Cologno Monzese | 154 | 70 | 79 | 45 | 115 | 161 | Ornago | 10 | 4 | 28 | 16 | 20 |
| 82 | Colturano | 2 | 1 | 10 | 6 | 8 | 162 | Ospedaletto Lodigiano | 9 | 8 | 8 | 6 | 7 |
| 83 | Comazzo | 6 | 3 | 3 | 2 | 13 | 163 | Ossago Lodigiano | 14 | 8 | 16 | 7 | 9 |
| 84 | Concorezzo | 21 | 10 | 51 | 27 | 59 | 164 | Ossona | 20 | 12 | 26 | 16 | 15 |
| 85 | Corbetta | 38 | 24 | 92 | 54 | 73 | 165 | Òzzero | 14 | 8 | 16 | 6 | 7 |
| 86 | Cormano | 54 | 29 | 51 | 28 | 76 | 166 | Paderno Dugnano | 221 | 105 | 153 | 92 | 193 |
| 87 | Cornaredo | 63 | 35 | 61 | 31 | 49 | 167 | Pantigliate | 14 | 4 | 9 | 7 | 17 |
| 88 | Cornate d'Adda | 70 | 29 | 58 | 26 | 49 | 168 | Parabiago | 86 | 37 | 160 | 83 | 97 |
| 89 | Cornegliano Laudense | 1 | 1 | 12 | 6 | 9 | 169 | Paullo | 43 | 24 | 31 | 19 | 30 |
| 90 | Corno Giòvine | 4 | 3 | 16 | 9 | 20 | 170 | Pero | 14 | 11 | 33 | 19 | 28 |
| 91 | Cornovècchio | 3 | 2 | 1 | 1 | 2 | 171 | Peschiera Borromeo | 21 | 9 | 35 | 17 | 50 |
| 92 | Correzzana | 7 | 4 | 10 | 6 | 4 | 172 | Pessano con Bornago | 12 | 7 | 31 | 16 | 28 |
| 93 | Còrsico | 60 | 32 | 104 | 58 | 105 | 173 | Pieve Emanuele | 9 | 3 | 10 | 7 | 15 |
| 94 | Corte Palàsio | 12 | 6 | 11 | 7 | 13 | 174 | Pieve Fissiraga | 4 | 2 | 10 | 4 | 6 |
| 95 | Crespìatica | 18 | 12 | 11 | 5 | 9 | 175 | Pioltello | 65 | 29 | 60 | 33 | 59 |
| 96 | Cuggiono | 141 | 67 | 69 | 36 | 49 | 176 | Pogliano Milanese | 27 | 16 | 20 | 9 | 15 |
| 97 | Cusago | 1 | 1 | 8 | 5 | 14 | 177 | Pozzo d'Adda | 25 | 15 | 16 | 6 | 12 |
| 98 | Cusano Milanino | 66 | 35 | 74 | 43 | 94 | 178 | Pozzuolo Martesana | 36 | 14 | 38 | 25 | 39 |
| 99 | Dairago | 24 | 17 | 19 | 9 | 25 | 179 | Pregnana Milanese | 18 | 9 | 20 | 13 | 20 |
| 100 | Dèsto | 738 | 369 | 263 | 136 | 170 | 180 | Renate | 17 | 10 | 15 | 9 | 12 |
| 101 | Dresano | 3 | 2 | 3 | 2 | 4 | 181 | Rescaldina | 66 | 38 | 56 | 26 | 57 |
| 102 | Fòmbio | 12 | 5 | 15 | 10 | 15 | 182 | Rho | 965 | 471 | 309 | 169 | 237 |
| 103 | Gaggiano | 39 | 19 | 43 | 26 | 45 | 183 | Robecchetto con Induno | 39 | 16 | 25 | 18 | 20 |
| 104 | Galgagnano | 2 | — | 2 | 2 | 3 | 184 | Robecco sul Naviglio | 40 | 24 | 28 | 17 | 37 |
| 105 | Garbagnate Milanese | 41 | 24 | 153 | 124 | 50 | 185 | Ròdano | 12 | 4 | 9 | 6 | 3 |
| 106 | Gessate | 9 | 7 | 31 | 19 | 27 | 186 | Roncello | 16 | 8 | 10 | 10 | 16 |
| 107 | Giussano | 275 | 141 | 117 | 73 | 105 | 187 | Ronco Briantino | 13 | 5 | 18 | 10 | 6 |
| 108 | Gorgonzola | 135 | 62 | 78 | 44 | 64 | 188 | Rosate | 34 | 18 | 30 | 19 | 25 |
| 109 | Graffignana | 20 | 8 | 26 | 14 | 20 | 189 | Rozzano | 39 | 20 | 28 | 24 | 37 |
| 110 | Grezzago | 26 | 15 | 15 | 7 | 8 | 190 | Salerano sul Lambro | 13 | 5 | 10 | 4 | 11 |
| 111 | Guardamiglio | 36 | 18 | 28 | 15 | 17 | 191 | S. Colombano al Lambro | 47 | 27 | 124 | 78 | 49 |
| 112 | Gudo Visconti | 1 | — | 4 | 2 | 5 | 192 | San Donato Milanese | 21 | 9 | 32 | 23 | 63 |
| 113 | Inveruno | 67 | 33 | 44 | 27 | 34 | 193 | San Fiorano | 8 | 2 | 16 | 10 | 10 |
| 114 | Inzago | 119 | 53 | 54 | 32 | 46 | 194 | S. Giòrgio su Legnano | 34 | 17 | 39 | 24 | 32 |
| 115 | Lacchiarella | 21 | 10 | 55 | 24 | 41 | 195 | San Giuliano Milanese | 29 | 16 | 84 | 51 | 74 |
| 116 | Lainate | 94 | 55 | 60 | 36 | 57 | 196 | San Martino in Strada | 7 | 4 | 35 | 20 | 13 |
| 117 | Lazzate | 15 | 7 | 32 | 19 | 24 | 197 | San Rocco al Porto | 18 | 9 | 33 | 19 | 31 |
| 118 | Legnano | 889 | 451 | 443 | 246 | 235 | 198 | Sant'Angelo Lodigiano | 285 | 149 | 126 | 70 | 86 |

Segue Provincia di MILANO

Segue Tav. 158 — Movimento naturale della popolazione

LOMBARDIA

| N. d'ordine | COMUNI | Nati vivi | | Morti | | Matri- moni | N. d'ordine | COMUNI | Nati vivi | | Morti | | Matri- moni |
|-------------|--------------------------|-----------|-----|-------|-----|----------------|-------------|-----------------------|-----------|--------|--------|--------|----------------|
| | | MF | M | MF | M | | | | MF | M | MF | M | |
| 199 | Santo Stefano Lodigiano | 17 | 7 | 25 | 10 | 13 | 225 | Turano Lodigiano | 16 | 5 | 17 | 7 | 16 |
| 200 | Santo Stefano Ticino | 27 | 13 | 24 | 11 | 14 | 226 | Turbigo | 30 | 16 | 48 | 20 | 38 |
| 201 | San Vittore Olona | 39 | 23 | 32 | 18 | 36 | 227 | Usmate Velate | 58 | 24 | 53 | 32 | 42 |
| 202 | San Zenone al Lambro | 10 | 3 | 13 | 11 | 12 | 228 | Valera Fratta | 3 | 1 | 6 | 4 | 4 |
| 203 | Secugnago | 11 | 5 | 21 | 15 | 16 | 229 | Vanzago | 44 | 23 | 26 | 14 | 45 |
| 204 | Sedriano | 46 | 22 | 44 | 24 | 37 | 230 | Vàprio d'Adda | 56 | 33 | 55 | 29 | 27 |
| 205 | Segrate | 34 | 17 | 34 | 26 | 44 | 231 | Varedo | 89 | 49 | 67 | 35 | 64 |
| 206 | Senago | 119 | 63 | 69 | 44 | 80 | 232 | Vedano al Lambro | 31 | 19 | 33 | 21 | 26 |
| 207 | Senna Lodigiana | 30 | 17 | 25 | 15 | 18 | 233 | Veduggio con Colzano | 18 | 10 | 20 | 14 | 18 |
| 208 | Seregno | 785 | 409 | 268 | 158 | 189 | 234 | Verano Brianza | 46 | 23 | 36 | 18 | 36 |
| 209 | Sesto San Giovanni | 341 | 180 | 395 | 230 | 415 | 235 | Vermezzo | 11 | 5 | 10 | 4 | 5 |
| 210 | Settala | 16 | 8 | 14 | 8 | 16 | 236 | Vernate | 16 | 7 | 24 | 10 | 19 |
| 211 | Sättimo Milanese | 16 | 8 | 40 | 19 | 47 | 237 | Vignate | 12 | 8 | 18 | 9 | 19 |
| 212 | Sèvesio | 86 | 39 | 102 | 59 | 87 | 238 | Villanova del Sillaro | 12 | 7 | 6 | 3 | 12 |
| 213 | Solaro | 21 | 13 | 35 | 23 | 32 | 239 | Villasanta | 39 | 18 | 66 | 33 | 53 |
| 214 | Somàglia | 17 | 9 | 34 | 18 | 17 | 240 | Villavesco | 23 | 9 | 24 | 19 | 14 |
| 215 | Sordio | 1 | — | 1 | — | 12 | 241 | Vimercate | 552 | 298 | 190 | 96 | 67 |
| 216 | Sovico | 40 | 15 | 33 | 22 | 34 | 242 | Vimodrone | 46 | 22 | 45 | 25 | 49 |
| 217 | Sulbiate | 12 | 7 | 30 | 15 | 18 | 243 | Vitruone | 12 | 8 | 38 | 18 | 21 |
| 218 | Terranuova dei Passerini | 9 | 3 | 8 | 6 | 7 | 244 | Vizzolo Predabissi | 7 | 4 | 3 | 2 | — |
| 219 | Trezzano Rosa | 22 | 12 | 18 | 8 | 11 | 245 | Zelo Buon Persico | 15 | 7 | 19 | 13 | 22 |
| 220 | Trezzano sul Naviglio | 17 | 10 | 20 | 15 | 10 | 246 | Zelo Surrigione | 2 | 1 | 3 | 1 | 2 |
| 221 | Trezzo sull'Adda | 92 | 42 | 89 | 47 | 64 | 247 | Zibido San Giacomo | 30 | 16 | 17 | 12 | 25 |
| 222 | Tribiano | 6 | 3 | 5 | 4 | 8 | | | | | | | |
| 223 | Triuggio | 43 | 27 | 52 | 29 | 43 | | | | | | | |
| 224 | Truccazzano | 14 | 10 | 36 | 22 | 27 | | | | | | | |
| | | | | | | | | TOTALE . . . | 43.020 | 21.948 | 27.338 | 15.150 | 20.216 |

Provincia di BERGAMO

| | | | | | | | | | | | | | |
|----|------------------------|-------|-------|-------|-----|-----|----|--------------------------|-----|-----|-----|----|-----|
| 1 | Adrara San Martino | 28 | 12 | 18 | 12 | 20 | 47 | Calvenzano | 19 | 11 | 20 | 7 | 22 |
| 2 | Adrara San Rocco | 5 | 2 | 10 | 6 | 3 | 48 | Camerata Cornello | 9 | 5 | 7 | 6 | 6 |
| 3 | Albano Sant'Alessandro | 35 | 17 | 14 | 7 | 45 | 49 | Canonica d'Adda | 31 | 14 | 28 | 22 | 16 |
| 4 | Albino | 147 | 72 | 119 | 42 | 100 | 50 | Capizzone | 13 | 8 | 11 | 4 | 7 |
| 5 | Almè | 46 | 22 | 14 | 6 | 16 | 51 | Capriate San Gervasio | 83 | 36 | 62 | 38 | 46 |
| 6 | Almenno San Bartolomeo | 63 | 28 | 23 | 11 | 33 | 52 | Caprino Bergamasco | 25 | 12 | 18 | 11 | 29 |
| 7 | Almenno San Salvatore | 62 | 31 | 28 | 11 | 31 | 53 | Caravaggio | 224 | 121 | 120 | 60 | 172 |
| 8 | Alzano Lombardo | 516 | 274 | 102 | 53 | 71 | 54 | Carenno | 22 | 9 | 18 | 7 | 12 |
| 9 | Ambivere | 20 | 13 | 10 | 5 | 7 | 55 | Carobbio degli Angeli | 16 | 6 | 15 | 10 | 21 |
| 10 | Antegnate | 49 | 20 | 26 | 10 | 15 | 56 | Carona | 9 | 4 | 8 | 4 | 6 |
| 11 | Arcene | 45 | 21 | 25 | 16 | 22 | 57 | Carvico | 52 | 29 | 14 | 8 | 24 |
| 12 | Ardesio | 72 | 34 | 30 | 13 | 27 | 58 | Casazza | 42 | 21 | 12 | 7 | 17 |
| 13 | Arzago d'Adda | 9 | 5 | 8 | 4 | 2 | 59 | Casirate d'Adda | 24 | 12 | 19 | 12 | 27 |
| 14 | Averara | 4 | 1 | 4 | 4 | 9 | 60 | Casnigo | 39 | 24 | 42 | 20 | 30 |
| 15 | Aviatico | 9 | 6 | 3 | 2 | 2 | 61 | Cassiglio | 4 | — | 5 | 1 | 2 |
| 16 | Azzano San Paolo | 25 | 8 | 22 | 11 | 16 | 62 | Castelli Calèpio | 88 | 40 | 47 | 25 | 64 |
| 17 | Azzone | 16 | 7 | 16 | 9 | 5 | 63 | Castel Rozzone | 26 | 12 | 11 | 6 | 12 |
| 18 | Bagnatica | 36 | 19 | 15 | 9 | 12 | 64 | Castione della Presolana | 20 | 14 | 23 | 10 | 28 |
| 19 | Barbata | 8 | 1 | 7 | 4 | 5 | 65 | Castro | 9 | 4 | 17 | 9 | 14 |
| 20 | Bariano | 41 | 15 | 24 | 13 | 23 | 66 | Cavernago | 14 | 10 | 5 | 2 | 9 |
| 21 | Barzana | 13 | 7 | 5 | 4 | 4 | 67 | Cenate Sopra | 1 | 1 | 2 | 1 | 16 |
| 22 | Bedullita | 8 | 4 | 6 | 3 | 4 | 68 | Cenate Sotto | 21 | 10 | 19 | 12 | 11 |
| 23 | Berbenno | 30 | 10 | 11 | 4 | 12 | 69 | Cene | 33 | 13 | 13 | 9 | 23 |
| 24 | Bergamo | 3.942 | 2.140 | 1.229 | 662 | 864 | 70 | Cerete | 10 | 6 | 16 | 11 | 7 |
| 25 | Berzo San Fermo | 19 | 8 | 14 | 8 | 3 | 71 | Chignolo d'Isola | 31 | 13 | 9 | 4 | 17 |
| 26 | Bianzano | 2 | 1 | 3 | — | 5 | 72 | Chiuduno | 38 | 17 | 27 | 18 | 29 |
| 27 | Biello | 1 | 1 | 1 | — | 1 | 73 | Cisano Bergamasco | 23 | 11 | 28 | 20 | 31 |
| 28 | Bolgare | 44 | 19 | 23 | 10 | 15 | 74 | Ciserano | 42 | 15 | 12 | 7 | 30 |
| 29 | Boltiere | 11 | 3 | 24 | 12 | 14 | 75 | Cividate al Piano | 83 | 40 | 33 | 14 | 22 |
| 30 | Bonate Sopra | 52 | 26 | 30 | 9 | 35 | 76 | Clusone | 291 | 164 | 79 | 36 | 45 |
| 31 | Bonate Sotto | 66 | 35 | 26 | 19 | 27 | 77 | Colere | 32 | 11 | 12 | 8 | 7 |
| 32 | Borgo di Terzo | 6 | 3 | 7 | 5 | 1 | 78 | Cologno al Sèrio | 128 | 53 | 56 | 29 | 51 |
| 33 | Bòssico | 23 | 15 | 7 | 2 | 6 | 79 | Colzate | 10 | 9 | 7 | 5 | 12 |
| 34 | Bottanuco | 41 | 22 | 20 | 10 | 27 | 80 | Comun Nuovo | 31 | 19 | 10 | 6 | 18 |
| 35 | Bracca | 21 | 13 | 20 | 10 | 22 | 81 | Corna Imagna | 5 | 2 | 6 | 4 | 4 |
| 36 | Branzi | 8 | 5 | 11 | 7 | 9 | 82 | Cortenuova | 19 | 9 | 10 | 6 | 14 |
| 37 | Brembate | 64 | 32 | 27 | 15 | 45 | 83 | Costa Monticelli | 21 | 14 | 10 | 7 | 19 |
| 38 | Brembate di Sopra | 32 | 11 | 12 | 8 | 20 | 84 | Costa Valle Imagna | 14 | 8 | 6 | 3 | 8 |
| 39 | Brembilla | 62 | 29 | 33 | 18 | 37 | 85 | Costa Volpino | 86 | 43 | 35 | 21 | 35 |
| 40 | Brignano Gera d'Adda | 64 | 25 | 35 | 16 | 27 | 86 | Covo | 39 | 19 | 23 | 10 | 14 |
| 41 | Brunano | 2 | 1 | 2 | — | 3 | 87 | Credaro | 26 | 11 | 16 | 8 | 18 |
| 42 | Brusaporto | 15 | 7 | 14 | 9 | 14 | 88 | Curno | 42 | 22 | 25 | 17 | 30 |
| 43 | Calcinate | 169 | 92 | 31 | 15 | 11 | 89 | Cùsio | 8 | 3 | 6 | 2 | 3 |
| 44 | Calcio | 71 | 36 | 39 | 22 | 52 | 90 | Dàlmine | 133 | 64 | 65 | 41 | 83 |
| 45 | Calolziocorte | 36 | 19 | 86 | 48 | 74 | 91 | Dossena | 37 | 21 | 8 | 5 | 10 |
| 46 | Calusco d'Adda | 54 | 24 | 25 | 14 | 34 | 92 | Èndine Gaiano | 39 | 17 | 20 | 10 | 27 |

Segue Tav. 158 — Movimento naturale della popolazione

LOMBARDIA

| N. d'ordine | COMUNI | Nati vivi | | Morti | | Matrimoni | N. d'ordine | COMUNI | Nati vivi | | Morti | | Matrimoni |
|-------------|------------------------------------|-----------|-----|-------|----|-----------|-------------|--------------------------------|-----------|-------|-------|-------|-----------|
| | | MF | M | MF | M | | | | MF | M | MF | M | |
| 93 | Entratico | 17 | 10 | 9 | 4 | 8 | 171 | Pontirolo Nuovo | 56 | 26 | 24 | 14 | 24 |
| 94 | Erve | — | 4 | 4 | 3 | 6 | 172 | Pradalunga | 45 | 23 | 29 | 14 | 26 |
| 95 | Fara Gera d'Adda | 55 | 27 | 47 | 22 | 18 | 173 | Predore | 18 | 10 | 15 | 11 | 11 |
| 96 | Fara Olivana con Sola | 23 | 7 | 6 | 3 | 10 | 174 | Prèmolo | 15 | 7 | 4 | 4 | 9 |
| 97 | Filago | 30 | 17 | 16 | 12 | 15 | 175 | Presezzo | 35 | 22 | 24 | 12 | 20 |
| 98 | Fino del Monte | 4 | 4 | 4 | 2 | 6 | 176 | Pumenengo | 23 | 11 | 15 | 12 | 13 |
| 99 | Fiorano al Sèrio | 9 | 5 | 23 | 14 | 18 | 177 | Rànica | 13 | 3 | 23 | 13 | 27 |
| 100 | Fontanella | 63 | 32 | 29 | 13 | 30 | 178 | Ranzànico | 7 | 4 | 12 | 8 | 7 |
| 101 | Fonteno | 14 | 6 | 6 | 4 | 7 | 179 | Riva di Solto | 14 | 7 | 13 | 4 | 9 |
| 102 | Fòppolo | 4 | 3 | — | — | 1 | 180 | Riviera d'Adda | 26 | 12 | 13 | 5 | 21 |
| 103 | Foresto Sparso | 47 | 27 | 22 | 10 | 18 | 181 | Rogno | 15 | 7 | 15 | 9 | 12 |
| 104 | Fornovo di San Giovanni | 11 | 5 | 16 | 12 | 14 | 182. | Romano di Lombardia | 241 | 148 | 83 | 49 | 92 |
| 105 | Fuipiano Valle Imagna | 3 | — | 4 | 2 | 4 | 183 | Roncobello | 9 | 2 | 11 | 5 | 10 |
| 106 | Gandellino | 28 | 14 | 14 | 7 | 10 | 184 | Ròncola | 4 | 3 | 3 | 2 | 4 |
| 107 | Gandino | 43 | 15 | 84 | 35 | 36 | 185 | Rota d'Imagna | 12 | 7 | 3 | 2 | 8 |
| 108 | Gandosso | 23 | 10 | 8 | 4 | 15 | 186 | Rovetta | 6 | 4 | 14 | 10 | 18 |
| 109 | Gaverina | 17 | 6 | 8 | 5 | 11 | 187 | San Giovanni Bianco | 65 | 34 | 29 | 16 | 41 |
| 110 | Gazzaniga | 266 | 144 | 55 | 28 | 41 | 188 | San Paolo d'Argon | 26 | 14 | 14 | 9 | 13 |
| 111 | Gerosa | 5 | 2 | 4 | 4 | 7 | 189 | San Pellegrino Terme | 170 | 81 | 30 | 9 | 35 |
| 112 | Ghisalba | 47 | 20 | 33 | 18 | 25 | 190 | Santa Brigida | 14 | 8 | 6 | 3 | 8 |
| 113 | Gorlago | 24 | 8 | 34 | 20 | 18 | 191 | Sant'Omobono Imagna | 18 | 9 | 26 | 11 | 24 |
| 114 | Gorle | 5 | 2 | 5 | 2 | 9 | 192 | Sárnico | 151 | 85 | 34 | 21 | 29 |
| 115 | Gorno | 16 | 10 | 17 | 12 | 27 | 193 | Scanzosciate | 30 | 16 | 74 | 22 | 43 |
| 116 | Grassobbio | 33 | 12 | 24 | 12 | 12 | 194 | Schilpario | 24 | 12 | 15 | 8 | 10 |
| 117 | Gromo | 11 | 5 | 19 | 9 | 14 | 195 | Sedrina | 47 | 20 | 21 | 15 | 22 |
| 118 | Grone | 11 | 4 | 14 | 6 | 4 | 196 | Selvino | 25 | 13 | 11 | 5 | 11 |
| 119 | Grumello del Monte | 60 | 29 | 33 | 17 | 50 | 197 | Seriate | 521 | 281 | 99 | 44 | 74 |
| 120 | Isola di Fondra | 2 | 2 | 6 | 2 | 3 | 198 | Serina | 47 | 27 | 15 | 7 | 18 |
| 121 | Isso | 12 | 7 | 2 | 2 | 2 | 199 | Solto Collina | 8 | 3 | 12 | 8 | 8 |
| 122 | Làllo | 8 | 5 | 10 | 6 | 10 | 200 | Songavazzo | 3 | 2 | 7 | 2 | 4 |
| 123 | Lefte | 108 | 58 | 45 | 26 | 31 | 201 | Sorisole | 64 | 38 | 24 | 14 | 34 |
| 124 | Lenna | 8 | 3 | 8 | 5 | 1 | 202 | Sotto il Monte | 14 | 5 | 12 | 6 | 22 |
| 125 | Levate | 19 | 9 | 14 | 13 | 19 | 203 | Sòvere | 40 | 20 | 29 | 14 | 28 |
| 126 | Locatello | 8 | 4 | 10 | 5 | 7 | 204 | Spinone dei Castelli | 7 | 4 | 9 | 6 | 5 |
| 127 | Lòvere | 144 | 68 | 55 | 29 | 41 | 205 | Spirano | 52 | 28 | 31 | 19 | 19 |
| 128 | Lurano | 10 | 6 | 9 | 7 | 9 | 206 | Stezzano | 80 | 35 | 38 | 22 | 72 |
| 129 | Luzzana | 3 | 2 | 3 | 1 | 6 | 207 | Strozza | 8 | 4 | 6 | 5 | 6 |
| 130 | Madone | 29 | 12 | 13 | 9 | 11 | 208 | Sulsio | 37 | 13 | 21 | 10 | 20 |
| 131 | Mapello | 47 | 26 | 25 | 15 | 27 | 209 | Talèggio | 19 | 10 | 8 | 2 | 14 |
| 132 | Martinengo | 112 | 55 | 78 | 48 | 51 | 210 | Tavernola Bergamasca | 49 | 25 | 21 | 15 | 18 |
| 133 | Mezzoldo | 4 | 1 | 4 | 4 | 3 | 211 | Telgate | 25 | 19 | 14 | 8 | 17 |
| 134 | Misano di Gera d'Adda | 16 | 9 | 26 | 13 | 14 | 212 | Terno d'Isola | 26 | 11 | 22 | 14 | 12 |
| 135 | Mòio de' Calvi | 1 | 1 | 2 | — | — | 213 | Torre Boldone | 13 | 8 | 37 | 26 | 19 |
| 136 | Monasterolo del Castello | 8 | 4 | 10 | 3 | 2 | 214 | Torre de' Busi | 8 | 3 | 23 | 14 | 16 |
| 137 | Monte Marenzo | 3 | 2 | 2 | 1 | 6 | 215 | Torre de' Roveri | 25 | 13 | 7 | 2 | 14 |
| 138 | Monticelli di Borgogna | 20 | 10 | 13 | 9 | 13 | 216 | Torre Pallavicina | 16 | 8 | 12 | 3 | 14 |
| 139 | Morengo | 29 | 16 | 10 | 7 | 16 | 217 | Trescore Balneario | 218 | 120 | 58 | 37 | 51 |
| 140 | Mornico al Sèrio | 24 | 13 | 14 | 9 | 19 | 218 | Treviglio | 429 | 237 | 225 | 126 | 185 |
| 141 | Mozzànica | 45 | 15 | 14 | 9 | 30 | 219 | Treviolo | 39 | 22 | 40 | 22 | 68 |
| 142 | Mozzo | 24 | 11 | 11 | 3 | 18 | 220 | Ubiale Clanezzo | 18 | 14 | 9 | 6 | 14 |
| 143 | Nembro | 60 | 29 | 80 | 46 | 66 | 221 | Urgnano | 105 | 44 | 55 | 24 | 51 |
| 144 | Olmo al Brembo | 4 | 2 | 6 | 3 | 4 | 222 | Valbondione | 37 | 23 | 11 | 5 | 14 |
| 145 | Oltre il Colle | 37 | 16 | 16 | 8 | 24 | 223 | Valbrembo | 15 | 7 | 13 | 9 | 10 |
| 146 | Oltressenda Alta | 10 | 6 | 4 | 3 | 4 | 224 | Valgòglio | 19 | 9 | 5 | 3 | 6 |
| 147 | Oneta | 7 | 4 | 10 | 3 | 15 | 225 | Valleve | 3 | — | — | — | 3 |
| 148 | Onore | 5 | 2 | 5 | 2 | 6 | 226 | Valnegra | 2 | 2 | 4 | 2 | — |
| 149 | Ório al Sèrio | 2 | 1 | 5 | 4 | 12 | 227 | Valsecca | 14 | 8 | 6 | 1 | 6 |
| 150 | Ornica | 4 | 2 | 4 | 4 | 5 | 228 | Valtorta | 11 | 5 | 6 | 4 | 5 |
| 151 | Ósio Sopra | 35 | 16 | 20 | 11 | 25 | 229 | Vedeseta | 7 | 2 | 2 | 2 | 5 |
| 152 | Ósio Sotto | 54 | 27 | 32 | 17 | 33 | 230 | Vercurago | 7 | 2 | 22 | 11 | 14 |
| 153 | Pagazzano | 27 | 13 | 11 | 5 | 14 | 231 | Verdellino | 36 | 19 | 21 | 13 | 16 |
| 154 | Paladina | 41 | 25 | 21 | 14 | 21 | 232 | Verdello | 61 | 30 | 40 | 15 | 45 |
| 155 | Palazzago | 38 | 21 | 17 | 10 | 21 | 233 | Vèrtova | 41 | 20 | 53 | 33 | 41 |
| 156 | Palosco | 51 | 27 | 26 | 15 | 29 | 234 | Viadànica | 16 | 8 | 7 | 5 | 14 |
| 157 | Parre | 27 | 21 | 17 | 8 | 16 | 235 | Vigano San Martino | 9 | 4 | 3 | 2 | 4 |
| 158 | Parzànica | 17 | 10 | 7 | 4 | 6 | 236 | Vigolo | 17 | 8 | 12 | 7 | 6 |
| 159 | Pedrengo | 10 | 4 | 15 | 7 | 22 | 237 | Villa d'Adda | 33 | 14 | 68 | 38 | 21 |
| 160 | Pàia | — | — | 11 | 7 | 19 | 238 | Villa d'Almè | 57 | 29 | 33 | 18 | 29 |
| 161 | Piànico | 14 | 7 | 10 | 5 | 5 | 239 | Villa di Sèrio | 24 | 14 | 21 | 10 | 19 |
| 162 | Piàrio | 2 | 1 | 28 | 16 | 4 | 240 | Villa d'Ogna | 14 | 6 | 14 | 10 | 11 |
| 163 | Piazza Brembana | 3 | 2 | 8 | 3 | 6 | 241 | Villongo | 31 | 18 | 32 | 18 | 25 |
| 164 | Piazzatorre | 1 | 1 | 5 | 3 | — | 242 | Vilminorio di Scalve | 29 | 14 | 19 | 8 | 16 |
| 165 | Piazzolo | — | — | 1 | — | — | 243 | Zandòbbio | 24 | 13 | 16 | 8 | 28 |
| 166 | Pognano | 21 | 13 | 10 | 3 | 5 | 244 | Zànica | 63 | 29 | 34 | 14 | 30 |
| 167 | Ponte Nossa | 19 | 10 | 25 | 17 | 16 | 245 | Zogno | 89 | 51 | 79 | 39 | 59 |
| 168 | Ponterànica | 62 | 29 | 24 | 18 | 26 | | | | | | | |
| 169 | Ponte San Pietro | 79 | 40 | 63 | 29 | 39 | | | | | | | |
| 170 | Pontida | 37 | 19 | 28 | 10 | 30 | | | | | | | |
| | | | | | | | | TOTALE | 13.963 | 7.231 | 6.661 | 3.566 | 6.002 |

Segue Tav. 158 — Movimento naturale della popolazione

LOMBARDIA

| N. d'ordine | COMUNI | Nati vivi | | Morti | | Matri- moni | N. d'ordine | COMUNI | Nati vivi | | Morti | | Matri- moni |
|----------------------|-------------------------|-----------|-------|-------|-------|----------------|-------------|----------------------|-----------|-----|-------|----|----------------|
| | | MF | M | MF | M | | | | MF | M | MF | M | |
| Provincia di BRESCIA | | | | | | | | | | | | | |
| 1 | Acquafredda | 13 | 7 | 4 | 3 | 6 | 77 | Gavardo | 202 | 125 | 90 | 50 | 80 |
| 2 | Adro | 107 | 57 | 43 | 24 | 40 | 78 | Ghedi | 219 | 110 | 67 | 40 | 77 |
| 3 | Agnösine | 29 | 13 | 6 | 5 | 11 | 79 | Giänico | 15 | 6 | 15 | 11 | 11 |
| 4 | Alfianello | 20 | 12 | 15 | 9 | 14 | 80 | Gottolengo | 60 | 30 | 45 | 28 | 39 |
| 5 | Anfo | 5 | 2 | 6 | 3 | 3 | 81 | Gussago | 134 | 73 | 74 | 44 | 59 |
| 6 | Angolo (a) | 43 | 29 | 14 | 7 | 27 | 82 | Idro | 18 | 5 | 14 | 5 | 8 |
| 7 | Artogne (b) | 44 | 22 | 20 | 12 | 18 | 83 | Incüdine | 18 | 11 | 11 | 5 | 6 |
| 8 | Azzano Mella | 19 | 8 | 12 | 7 | 18 | 84 | Irma | 2 | 2 | 4 | 3 | 1 |
| 9 | Bagnolo Mella | 136 | 66 | 90 | 51 | 92 | 85 | Iseo | 112 | 58 | 66 | 34 | 51 |
| 10 | Bagolino | 103 | 47 | 61 | 37 | 55 | 86 | Isorella | 30 | 10 | 29 | 16 | 18 |
| 11 | Barbariga | 31 | 21 | 15 | 10 | 14 | 87 | Lavenone | 12 | 5 | 15 | 6 | 5 |
| 12 | Barghe | 8 | 2 | 5 | 2 | 6 | 88 | Leno | 243 | 129 | 89 | 58 | 69 |
| 13 | Bassano Bresciano | 24 | 15 | 10 | 6 | 11 | 89 | Limone sul Garda | 2 | 1 | 12 | 8 | 8 |
| 14 | Bedizzole | 63 | 37 | 46 | 29 | 58 | 90 | Lodrino | 17 | 10 | 10 | 6 | 7 |
| 15 | Berlingo | 21 | 11 | 11 | 7 | 17 | 91 | Lograto | 47 | 24 | 21 | 13 | 20 |
| 16 | Berzo Demo | 27 | 9 | 29 | 20 | 20 | 92 | Lonato | 173 | 83 | 112 | 58 | 91 |
| 17 | Berzo Inferiore | 18 | 8 | 10 | 4 | 8 | 93 | Longhena | 7 | 2 | 3 | 2 | 7 |
| 18 | Biennio | 51 | 32 | 24 | 17 | 19 | 94 | Lözine | 3 | 2 | 3 | 3 | 5 |
| 19 | Bione | 17 | 10 | 3 | 3 | 8 | 95 | Lözio | 9 | 4 | 9 | 6 | 9 |
| 20 | Borgo San Giacomo | 42 | 21 | 43 | 26 | 51 | 96 | Lumezzane | 334 | 160 | 126 | 72 | 90 |
| 21 | Borgosatollo | 57 | 30 | 45 | 24 | 44 | 97 | Macclödio | 17 | 6 | 7 | 5 | 9 |
| 22 | Borno | 68 | 32 | 53 | 34 | 55 | 98 | Magasa | 4 | 2 | 5 | 3 | 6 |
| 23 | Botticino | 53 | 27 | 45 | 18 | 59 | 99 | Mairano | 38 | 18 | 16 | 12 | 25 |
| 24 | Bovegno | 59 | 35 | 27 | 17 | 28 | 100 | Malegno | 29 | 14 | 18 | 12 | 9 |
| 25 | Bovezzo | 25 | 9 | 12 | 5 | 21 | 101 | Malonno | 50 | 28 | 32 | 14 | 25 |
| 26 | Brandico | 22 | 9 | 12 | 7 | 8 | 102 | Manerba del Garda | 10 | 4 | 16 | 10 | 22 |
| 27 | Braone | 13 | 4 | 5 | 4 | 6 | 103 | Manerbio | 274 | 145 | 92 | 59 | 70 |
| 28 | Breno | 249 | 117 | 67 | 38 | 24 | 104 | Marcheno | 24 | 11 | 19 | 11 | 12 |
| 29 | Brescía | 4.106 | 2.159 | 1.986 | 1.155 | 1.398 | 105 | Marmentino | 14 | 11 | 3 | — | 8 |
| 30 | Brione | 7 | 7 | 6 | 2 | 4 | 106 | Marone | 38 | 17 | 12 | 4 | 30 |
| 31 | Caino | 11 | 4 | 6 | 3 | 10 | 107 | Mazzano | 67 | 37 | 32 | 16 | 47 |
| 32 | Calcinato | 72 | 38 | 55 | 28 | 47 | 108 | Milzano | 25 | 13 | 12 | 7 | 11 |
| 33 | Calvagese della Riviera | 29 | 17 | 18 | 12 | 20 | 109 | Moniga del Garda | 3 | 1 | 9 | 7 | 10 |
| 34 | Calvisano | 78 | 37 | 39 | 22 | 49 | 110 | Monno | 14 | 8 | 7 | 3 | 9 |
| 35 | Capo di Ponte | 32 | 14 | 42 | 22 | 20 | 111 | Monte Isola | 16 | 8 | 19 | 9 | 19 |
| 36 | Capovalle | 13 | 4 | 7 | 4 | 2 | 112 | Monticelli Brusati | 25 | 16 | 16 | 10 | 20 |
| 37 | Capriano del Colle | 20 | 9 | 31 | 15 | 25 | 113 | Montichiari | 368 | 189 | 112 | 69 | 132 |
| 38 | Capriolo | 104 | 56 | 48 | 26 | 50 | 114 | Montirone | 35 | 15 | 11 | 8 | 19 |
| 39 | Carpenedölo | 70 | 33 | 73 | 43 | 57 | 115 | Mura | 8 | 2 | 9 | 4 | 14 |
| 40 | Castegnato | 47 | 25 | 57 | 15 | 36 | 116 | Muscoline | 13 | 8 | 12 | 7 | 9 |
| 41 | Castelcovati | 55 | 25 | 28 | 12 | 17 | 117 | Nave | 110 | 53 | 43 | 30 | 55 |
| 42 | Castel Mella | 21 | 7 | 20 | 12 | 25 | 118 | Niardo | 14 | 6 | 11 | 5 | 7 |
| 43 | Castenedölo | 63 | 31 | 54 | 28 | 50 | 119 | Nuvolento | 35 | 16 | 15 | 9 | 17 |
| 44 | Casto | 36 | 16 | 7 | 4 | 10 | 120 | Nuvolera | 38 | 18 | 21 | 10 | 15 |
| 45 | Castrezzato | 76 | 42 | 27 | 14 | 33 | 121 | Ödolo | 16 | 5 | 11 | 10 | 9 |
| 46 | Cazzago San Martino | 114 | 58 | 42 | 25 | 69 | 122 | Offlaga | 35 | 17 | 28 | 20 | 30 |
| 47 | Cedögolo | 16 | 6 | 19 | 11 | 7 | 123 | Ome | 22 | 11 | 13 | 8 | 17 |
| 48 | Cellätica | 38 | 14 | 26 | 19 | 26 | 124 | Ono San Pietro | 9 | 5 | 5 | 2 | 8 |
| 49 | Cerveno | 6 | 4 | 12 | 6 | 4 | 125 | Orzinuovi | 396 | 212 | 119 | 62 | 81 |
| 50 | Ceto | 13 | 5 | 11 | 6 | 15 | 126 | Orzivecchi | 49 | 29 | 19 | 12 | 24 |
| 51 | Cevo | 34 | 21 | 15 | 8 | 13 | 127 | Ospitaletto | 124 | 62 | 43 | 23 | 52 |
| 52 | Chiari | 294 | 147 | 169 | 96 | 130 | 128 | Össimo | 27 | 14 | 17 | 8 | 23 |
| 53 | Cigole | 23 | 13 | 11 | 7 | 15 | 129 | Padenghe sul Garda | 14 | 3 | 11 | 6 | 10 |
| 54 | Cimbergo | 16 | 6 | 9 | 6 | 7 | 130 | Paderno Franciacorta | 25 | 11 | 20 | 10 | 18 |
| 55 | Cividate Camuno | 32 | 14 | 18 | 10 | 16 | 131 | Paisco Loveno | 17 | 8 | 10 | 7 | 7 |
| 56 | Cocöglio | 51 | 23 | 25 | 12 | 42 | 132 | Paitone | 15 | 9 | 10 | 9 | 13 |
| 57 | Collebeato | 10 | 7 | 16 | 10 | 19 | 133 | Palazzolo sull'Öglio | 346 | 194 | 130 | 75 | 84 |
| 58 | Cöllio | 60 | 32 | 26 | 17 | 30 | 134 | Parätico | 32 | 22 | 19 | 13 | 13 |
| 59 | Cologne | 49 | 21 | 44 | 26 | 42 | 135 | Pezzano | 20 | 9 | 13 | 7 | 11 |
| 60 | Comezzano-Cizzago | 45 | 27 | 20 | 12 | 27 | 136 | Passirano | 52 | 25 | 41 | 24 | 35 |
| 61 | Concösio | 76 | 30 | 55 | 26 | 71 | 137 | Pavone del Mella | 25 | 20 | 15 | 9 | 14 |
| 62 | Corte Franca | 93 | 39 | 20 | 12 | 34 | 138 | Padergnaga-Oriano | 71 | 33 | 23 | 15 | 35 |
| 63 | Cörteno Golgi | 45 | 27 | 24 | 13 | 16 | 139 | Pertica Alta | 12 | 10 | 12 | 5 | 3 |
| 64 | Corzano | 27 | 16 | 9 | 6 | 12 | 140 | Pertica Bassa | 8 | 3 | 10 | 5 | 10 |
| 65 | Darfo (c) | 339 | 158 | 131 | 78 | 78 | 141 | Pezzaze | 22 | 12 | 17 | 13 | 19 |
| 66 | Dello | 49 | 24 | 24 | 13 | 32 | 142 | Pian Camuno | 59 | 33 | 25 | 13 | 16 |
| 67 | Desenzano del Garda | 227 | 109 | 129 | 77 | 80 | 143 | Pisogne | 138 | 65 | 68 | 40 | 75 |
| 68 | Èdolo | 51 | 30 | 49 | 26 | 26 | 144 | Poläveno | 39 | 21 | 7 | 1 | 16 |
| 69 | Erbusco | 74 | 37 | 36 | 13 | 65 | 145 | Polpenazze | 16 | 8 | 14 | 10 | 15 |
| 70 | Èsine | 51 | 22 | 24 | 11 | 24 | 146 | Pompiano | 40 | 19 | 18 | 9 | 22 |
| 71 | Fiesse | 19 | 10 | 17 | 8 | 25 | 147 | Poncarale | 33 | 19 | 14 | 6 | 29 |
| 72 | Flero | 31 | 14 | 17 | 12 | 32 | 148 | Ponte di Legno | 26 | 16 | 18 | 12 | 17 |
| 73 | Gàmbara | 98 | 45 | 46 | 31 | 43 | 149 | Pontevegno | 134 | 79 | 109 | 37 | 53 |
| 74 | Gardone Riviera | 13 | 7 | 28 | 15 | 37 | 150 | Pontöglio | 69 | 31 | 43 | 18 | 55 |
| 75 | Gardone Val Trömpia | 104 | 62 | 61 | 34 | 48 | 151 | Pozzolengo | 31 | 9 | 30 | 12 | 23 |
| 76 | Gargnano | 53 | 26 | 48 | 26 | 29 | 152 | Pralboino | 45 | 31 | 22 | 9 | 18 |

(a) Staccate le frazioni (pop. res. 248) Bessimo Superiore e Capo di Lago aggregate al comune di Darfo - D. P. R. 7-4-1959, n. 462. — (b) Staccata la frazione Bessimo Superiore (pop. res. 16) aggregata al comune di Darfo - D. P. R. 7-4-1959, n. 462. — (c) Cfr. le precedenti note (a) e (b).

Segue Tav. 158 — Movimento naturale della popolazione

LOMBARDIA

| N. d'ordine | COMUNI | Nati vivi | | Morti | | Matri- moni | N. d'ordine | COMUNI | Nati vivi | | Morti | | Matri- moni |
|-------------|----------------------------------|-----------|-----|-------|----|----------------|-------------|--------------------------------|-----------|-------|-------|-------|----------------|
| | | MF | M | MF | M | | | | MF | M | MF | M | |
| 153 | Presèglie | 12 | 6 | 5 | 4 | 6 | 181 | Sònico | 20 | 6 | 26 | 9 | 16 |
| 154 | Prèstine | 7 | 4 | 9 | 3 | 9 | 182 | Sulzano | 16 | 8 | 13 | 8 | 5 |
| 155 | Prevalle | 30 | 13 | 24 | 9 | 28 | 183 | Tavernole sul Mella | 19 | 9 | 16 | 9 | 21 |
| 156 | Provàglio d'Isèo | 57 | 29 | 23 | 13 | 50 | 184 | Temù | 14 | 8 | 14 | 5 | 7 |
| 157 | Provàglio Val Sàbbia | 7 | 4 | 7 | 2 | 6 | 185 | Tignale | 9 | 5 | 17 | 10 | 12 |
| 158 | Puegnago | 20 | 10 | 6 | 2 | 9 | 186 | Tòrbolo Casàglia | 21 | 9 | 12 | 8 | 32 |
| 159 | Quinzano d'Òglio | 88 | 51 | 53 | 33 | 36 | 187 | Toscolano Maderno | 30 | 15 | 57 | 27 | 41 |
| 160 | Remedello | 50 | 20 | 38 | 21 | 29 | 188 | Travagliato | 157 | 81 | 57 | 34 | 73 |
| 161 | Rezzato | 76 | 45 | 48 | 29 | 41 | 189 | Tremòsine | 16 | 1 | 25 | 14 | 29 |
| 162 | Roccafranca | 48 | 25 | 29 | 17 | 28 | 190 | Trenzano | 59 | 29 | 25 | 14 | 38 |
| 163 | Rodengo-Saiano | 60 | 31 | 22 | 14 | 38 | 191 | Treviso Bresciano | 10 | 4 | 6 | 4 | 7 |
| 164 | Roè Volciano | 22 | 12 | 26 | 17 | 24 | 192 | Urago d'Òglio | 44 | 15 | 18 | 9 | 34 |
| 165 | Roncadelle | 31 | 13 | 25 | 17 | 33 | 193 | Vàllo | 5 | 1 | 11 | 7 | 8 |
| 166 | Rovato | 266 | 130 | 114 | 62 | 93 | 194 | Valvestino | 10 | 5 | 14 | 9 | 6 |
| 167 | Rudiano | 52 | 27 | 12 | 8 | 25 | 195 | Verolanuova | 101 | 41 | 61 | 33 | 58 |
| 168 | Sàbbio Chiese | 29 | 10 | 16 | 6 | 16 | 196 | Verolavècchia | 32 | 20 | 43 | 25 | 31 |
| 169 | Sale Marasino | 64 | 29 | 27 | 15 | 20 | 197 | Vestone | 45 | 25 | 35 | 23 | 24 |
| 170 | Salò | 375 | 193 | 115 | 65 | 54 | 198 | Vezza d'Òglio | 21 | 11 | 16 | 7 | 10 |
| 171 | San Felice del Benaco | 23 | 10 | 15 | 6 | 16 | 199 | Villa Carcina | 69 | 33 | 62 | 38 | 54 |
| 172 | San Gervàsio Bresciano | 18 | 7 | 16 | 7 | 11 | 200 | Villachiera | 21 | 13 | 14 | 3 | 17 |
| 173 | San Zeno Naviglio | 19 | 12 | 16 | 9 | 24 | 201 | Villanuova sul Clisi | 43 | 24 | 35 | 24 | 23 |
| 174 | Sarezzo | 89 | 44 | 65 | 40 | 57 | 202 | Vione | 21 | 10 | 19 | 11 | 4 |
| 175 | Saviore dell'Adamello | 35 | 22 | 16 | 12 | 18 | 203 | Visano | 20 | 9 | 8 | 3 | 17 |
| 176 | Sèllero | 29 | 13 | 12 | 10 | 19 | 204 | Vobarno | 73 | 38 | 54 | 32 | 42 |
| 177 | Seniga | 22 | 9 | 15 | 8 | 15 | 205 | Zone | 9 | 5 | 10 | 6 | 15 |
| 178 | Serle | 39 | 24 | 23 | 13 | 25 | | | | | | | |
| 179 | Sirmione | 27 | 10 | 14 | 7 | 30 | | | | | | | |
| 180 | Soiano del Lago | 5 | 4 | 2 | — | 6 | | | | | | | |
| | | | | | | | | TOTALE | 15.736 | 8.043 | 8.197 | 4.641 | 7.214 |

Segue Provincia di BRESCIA

Provincia di PAVIA

| | | | | | | | | | | | | | |
|----|------------------------------------|-----|-----|-----|----|----|----|--------------------------------|-----|----|-----|----|----|
| 1 | Alagna | 4 | 3 | 13 | 7 | 6 | 47 | Cervesina | 12 | 5 | 16 | 6 | 7 |
| 2 | Albaredo Arnaboldi | — | — | 6 | 5 | 9 | 48 | Chignolo Po | 27 | 17 | 45 | 22 | 36 |
| 3 | Albonese | — | — | 9 | 5 | 6 | 49 | Cicognola | 3 | 2 | 23 | 13 | 10 |
| 4 | Albuzzano | 14 | 9 | 18 | 9 | 17 | 50 | Cilavegna | 42 | 23 | 65 | 25 | 21 |
| 5 | Arena Po | 7 | 3 | 30 | 18 | 14 | 51 | Codevilla | 4 | 2 | 19 | 12 | 12 |
| 6 | Badia Pavese | — | — | 6 | 4 | 4 | 52 | Confienza | 11 | 7 | 40 | 17 | 17 |
| 7 | Bagnària | — | — | 8 | 5 | 2 | 53 | Copiano | 5 | 1 | 9 | 7 | 4 |
| 8 | Barbianello | 7 | 3 | 17 | 11 | 5 | 54 | Corana | — | — | 19 | 12 | 5 |
| 9 | Bascapè | 12 | 4 | 12 | 7 | 14 | 55 | Cornale | 4 | 2 | 9 | 7 | 6 |
| 10 | Bastida de' Dossi | 1 | — | 7 | 2 | — | 56 | Corteolona | 12 | 5 | 16 | 6 | 19 |
| 11 | Bastida Pancarana | 5 | 4 | 21 | 15 | 7 | 57 | Corvino San Quirico | 2 | 1 | 15 | 8 | 8 |
| 12 | Battuda | 4 | 2 | 7 | 2 | 5 | 58 | Costa de' Nòbili | 5 | 2 | 6 | 2 | 2 |
| 13 | Belgioioso | 36 | 18 | 66 | 31 | 19 | 59 | Cozzo | 4 | — | 10 | 5 | 6 |
| 14 | Beregardo | 14 | 7 | 20 | 11 | 7 | 60 | Cura Carpignano | 6 | 5 | 10 | 2 | 15 |
| 15 | Borgarello | — | — | 9 | 5 | 5 | 61 | Dorno | 26 | 19 | 45 | 24 | 27 |
| 16 | Borgo Priolo | 10 | 3 | 22 | 14 | 12 | 62 | Ferrera Erbognone | 10 | 6 | 23 | 11 | 12 |
| 17 | Borgoratto Mormorolo | 1 | 1 | 9 | 5 | 6 | 63 | Filighera | 11 | 5 | 12 | 3 | 8 |
| 18 | Borgo San Siro | 3 | 1 | 9 | 4 | 16 | 64 | Fortunago | 5 | 3 | 3 | 1 | 5 |
| 19 | Bornasco | 4 | — | 12 | 3 | 9 | 65 | Frascarolo | 12 | 5 | 11 | 6 | 10 |
| 20 | Bosnasco | — | — | 8 | 3 | 7 | 66 | Galliàvola | 5 | 4 | 9 | 6 | 3 |
| 21 | Brallo di Pregola | 20 | 10 | 25 | 15 | 20 | 67 | Gambarana | 3 | 1 | 10 | 3 | 5 |
| 22 | Breme | 8 | 5 | 29 | 18 | 9 | 68 | Gambolò | 49 | 24 | 79 | 42 | 40 |
| 23 | Bressana Bottarone | 15 | 6 | 28 | 19 | 16 | 69 | Garlasco | 32 | 16 | 110 | 49 | 98 |
| 24 | Broni | 287 | 155 | 125 | 68 | 72 | 70 | Genzone | 6 | 5 | 8 | 2 | 7 |
| 25 | Calvignano | 1 | 1 | 3 | 2 | 6 | 71 | Gerenzago | 8 | 3 | 9 | 6 | 4 |
| 26 | Campospinoso | — | — | 10 | 4 | 4 | 72 | Giussago | 21 | 10 | 19 | 11 | 25 |
| 27 | Càndia Lomellina | 13 | 7 | 35 | 18 | 12 | 73 | Godiasco | 16 | 12 | 19 | 10 | 19 |
| 28 | Canevino | — | — | 2 | 1 | 4 | 74 | Golferenzo | 1 | — | 6 | 3 | 2 |
| 29 | Canneto Pavese | 1 | 1 | 29 | 19 | 7 | 75 | Gravellona Lomellina | 15 | 8 | 29 | 19 | 22 |
| 30 | Carbonara al Ticino | 6 | 3 | 14 | 11 | 10 | 76 | Gropello Cairoli | 47 | 20 | 52 | 29 | 22 |
| 31 | Casanova Lonati | — | — | 6 | 5 | — | 77 | Inverno | 13 | 6 | 19 | 11 | 11 |
| 32 | Casatisma | 4 | 1 | 10 | 7 | 11 | 78 | Landriano | 27 | 13 | 22 | 14 | 20 |
| 33 | Casè Gerola | 18 | 4 | 23 | 12 | 17 | 79 | Langosco | 8 | 1 | 13 | 4 | 2 |
| 34 | Casorate Primo | 105 | 49 | 60 | 37 | 27 | 80 | Lardirago | 12 | 6 | 5 | — | 12 |
| 35 | Cassolnovo | 22 | 15 | 102 | 52 | 47 | 81 | Linarolo | 14 | 6 | 16 | 5 | 24 |
| 36 | Castana | 1 | 1 | 13 | 6 | 11 | 82 | Lirio | — | — | 3 | 1 | 4 |
| 37 | Castèggio | 30 | 17 | 79 | 36 | 33 | 83 | Lumello | 14 | 9 | 34 | 18 | 17 |
| 38 | Castelletto di Branduzzo | 5 | 2 | 11 | 9 | 12 | 84 | Lungavilla | 12 | 7 | 27 | 17 | 12 |
| 39 | Castello d'Agogna | 6 | 5 | 7 | 2 | 3 | 85 | Maghero | 11 | 7 | 18 | 8 | 11 |
| 40 | Castelnovetto | 5 | 2 | 15 | 8 | 3 | 86 | Marcignago | 9 | 7 | 16 | 8 | 15 |
| 41 | Cava Manara | 16 | 10 | 34 | 23 | 24 | 87 | Marzano | 14 | 5 | 15 | 12 | 5 |
| 42 | Cecima | 3 | 2 | 4 | 2 | 1 | 88 | Mede | 106 | 52 | 86 | 39 | 48 |
| 43 | Ceranova | 5 | 1 | 6 | 3 | 4 | 89 | Mencònico | 3 | 2 | 9 | 5 | 8 |
| 44 | Ceretto Lomellina | 7 | 3 | 14 | 6 | 6 | 90 | Mezzana Bigli | 4 | 1 | 30 | 23 | 22 |
| 45 | Cergnago | 2 | — | 4 | — | 5 | 91 | Mezzana Rabattonè | 2 | 2 | 5 | 1 | 5 |
| 46 | Certosa di Pavia | 9 | 5 | 27 | 18 | 41 | 92 | Mezzanino | 1 | — | 17 | 11 | 4 |

Segue Tav. 158 — Movimento naturale della popolazione

LOMBARDIA

| N. d'ordine | COMUNI | Nati vivi | | Morti | | Matri- moni | N. d'ordine | COMUNI | Nati vivi | | Morti | | Matri- moni |
|-------------|-------------------------------|-----------|-----|-------|-----|----------------|-------------|----------------------------|-----------|-------|-------|-------|----------------|
| | | MF | M | MF | M | | | | MF | M | MF | M | |
| 93 | Miradolo Terme . . . | 29 | 18 | 32 | 17 | 35 | 143 | Santa Maria della Versa | 12 | 7 | 32 | 19 | 21 |
| 94 | Montalto Pavese . . . | 8 | 2 | 16 | 9 | 5 | 144 | Sant'Angelo Lomellina | 7 | 4 | 11 | 4 | 7 |
| 95 | Montebello d. Battaglia | 12 | 9 | 25 | 16 | 7 | 145 | San Zenone al Po . . . | 5 | 4 | 13 | 5 | 5 |
| 96 | Montecalvo Versiggia . | 1 | — | 10 | 6 | 6 | 146 | Sartirana Lomellina . . | 7 | 4 | 39 | 21 | 15 |
| 97 | Montescano | 1 | — | 1 | 1 | 7 | 147 | Saldasole | 12 | 7 | 11 | 6 | 6 |
| 98 | Montesegale | 3 | 3 | 6 | 6 | 6 | 148 | Semiana | 11 | 6 | 13 | 6 | 4 |
| 99 | Monticelli Pavese . . . | 4 | 1 | 20 | 6 | 8 | 149 | Silvano Pietra | 4 | 2 | 5 | 4 | 9 |
| 100 | Montù Beccaria | 7 | 3 | 33 | 17 | 11 | 150 | Siziano | 22 | 13 | 19 | 10 | 21 |
| 101 | Mornico Losana | 2 | 1 | 20 | 12 | 5 | 151 | Sommo | 6 | 5 | 10 | 5 | 13 |
| 102 | Mortara | 199 | 120 | 183 | 104 | 80 | 152 | Spessa | 5 | 3 | 6 | 2 | 1 |
| 103 | Nicorvo | 9 | 5 | 10 | 6 | 2 | 153 | Stradella | 158 | 65 | 140 | 75 | 65 |
| 104 | Olivano di Lomellina | 10 | 10 | 12 | 5 | 13 | 154 | Suardi | 3 | 1 | 17 | 9 | 9 |
| 105 | Oliva Gessi | 2 | — | 3 | 2 | 3 | 155 | Torrazza Coste | 6 | 4 | 27 | 14 | 15 |
| 106 | Ottobiano | 8 | 3 | 23 | 11 | 12 | 156 | Torre Beretti Castellaro | 3 | 1 | 13 | 6 | 8 |
| 107 | Paestrol | 14 | 8 | 33 | 15 | 8 | 157 | Torre d'Arese | 3 | 1 | 13 | 8 | 8 |
| 108 | Pancarana | 2 | 1 | 8 | 6 | — | 158 | Torre de' Negri | 3 | 2 | 4 | 3 | 4 |
| 109 | Parona | 15 | 7 | 17 | 6 | 8 | 159 | Torre d'Isola | 9 | 5 | 9 | 6 | 9 |
| 110 | Pavia | 1.872 | 975 | 935 | 514 | 459 | 160 | Torrevècchia Pia | 15 | 10 | 17 | 13 | 21 |
| 111 | Pietra de' Giorgi | 6 | 3 | 13 | 7 | 10 | 161 | Torricella Verzate | 3 | 3 | 11 | 9 | 5 |
| 112 | Pieve Albignola | 11 | 9 | 18 | 13 | 12 | 162 | Trovacò Siccomario . . . | 12 | 3 | 21 | 13 | 14 |
| 113 | Pieve del Cairo | 28 | 11 | 37 | 15 | 15 | 163 | Trivòlzio | 7 | 3 | 11 | 8 | 12 |
| 114 | Pieve Porto Morone . . . | 31 | 12 | 43 | 28 | 16 | 164 | Tromello | 16 | 7 | 48 | 22 | 29 |
| 115 | Pinarolo Po | 8 | 3 | 16 | 10 | 10 | 165 | Trovo | 6 | 1 | 6 | 4 | 7 |
| 116 | Pizzale | 1 | 1 | 6 | 4 | 6 | 166 | Val di Nizza | 5 | 3 | 23 | 12 | 14 |
| 117 | Ponte Nizza | 8 | 5 | 16 | 12 | 8 | 167 | Vallaggio Lomellina . . . | — | — | 5 | 2 | 1 |
| 118 | Portàlbera | 8 | 5 | 16 | 12 | 5 | 168 | Valle Lomellina | 13 | 8 | 41 | 22 | 16 |
| 119 | Rea | 9 | 4 | 9 | 4 | 5 | 169 | Valle Salimbene | 3 | 1 | 5 | 2 | — |
| 120 | Redavalle | 10 | 5 | 9 | 5 | 13 | 170 | Valverde | 3 | 2 | 3 | 2 | 1 |
| 121 | Retòrbido | 4 | 2 | 14 | 6 | 8 | 171 | Varzi | 21 | 14 | 50 | 35 | 42 |
| 122 | Rivanazzano | 21 | 9 | 48 | 24 | 21 | 172 | Vellezzo Lomellina | 6 | 2 | 2 | 1 | 2 |
| 123 | Ròbbio | 53 | 25 | 112 | 59 | 43 | 173 | Vellezzo Bellini | 11 | 5 | 12 | 7 | 7 |
| 124 | Robecco Pavese | 1 | 1 | 11 | 6 | 1 | 174 | Verretto | 1 | 1 | 8 | 2 | — |
| 125 | Rocca de' Giorgi | 5 | 2 | 5 | 3 | 4 | 175 | Verrua Po | 6 | 5 | 22 | 13 | 9 |
| 126 | Rocca Susella | 4 | 2 | 11 | 8 | 6 | 176 | Vidigulfo | 12 | 7 | 26 | 13 | 21 |
| 127 | Rognano | 3 | 3 | 2 | 1 | 3 | 177 | Vigevano | 756 | 387 | 625 | 344 | 403 |
| 128 | Romagnese | 16 | 7 | 30 | 16 | 19 | 178 | Villa Biscossi | 3 | 1 | 4 | 3 | — |
| 129 | Roncaro | 4 | 2 | 4 | 2 | 4 | 179 | Villanova d'Ardenghi . . . | 6 | 2 | 9 | 6 | 7 |
| 130 | Rosasco | 3 | 3 | 27 | 17 | 9 | 180 | Villantàrio | 11 | 8 | 26 | 13 | 16 |
| 131 | Rovescala | 1 | 1 | 22 | 9 | 12 | 181 | Vistarino | 2 | 1 | 3 | — | 10 |
| 132 | Ruino | 7 | 5 | 9 | 5 | 15 | 182 | Voghera | 562 | 298 | 431 | 229 | 202 |
| 133 | San Cipriano Po | — | — | 6 | 4 | 3 | 183 | Volpara | — | — | 2 | 1 | 4 |
| 134 | San Damiano al Colle . . | 6 | 3 | 18 | 11 | 14 | 184 | Zavattarello | 9 | 6 | 19 | 13 | 13 |
| 135 | San Genesio ed Uniti . . . | 1 | 1 | 16 | 7 | 10 | 185 | Zeconne | 8 | 2 | 12 | 7 | 3 |
| 136 | S. Giorgio di Lomellina . . | 25 | 19 | 30 | 12 | 11 | 186 | Zeme Lomellina | 13 | 8 | 36 | 21 | 14 |
| 137 | San Martino Siccomario . . | 8 | 4 | 14 | 8 | 18 | 187 | Zenevredo | 5 | 3 | 7 | 5 | 7 |
| 138 | Sannazzaro de' Burgondi . . | 25 | 14 | 63 | 28 | 17 | 188 | Zerbo | 4 | 1 | 6 | 2 | 2 |
| 139 | Santa Cristina e Bissone . . | 11 | 6 | 27 | 16 | 12 | 189 | Zerbolò | 31 | 17 | 14 | 11 | 14 |
| 140 | Santa Giuletta | 15 | 5 | 20 | 17 | 12 | 190 | Zinasco | 14 | 5 | 24 | 16 | 26 |
| 141 | Sant'Alessio con Vialone . . | 6 | 3 | 7 | 4 | 3 | | | | | | | |
| 142 | S. Margherita di Stàffora . . | 13 | 7 | 19 | 9 | 11 | | | | | | | |
| | | | | | | | | TOTALE | 5.755 | 2.996 | 6.101 | 3.308 | 3.445 |

Provincia di CREMONA

| | | | | | | | | | | | | | |
|----|---------------------------------|-----|-----|-----|-----|----|----|------------------------------|-------|-----|-------|-----|-----|
| 1 | Acquanegra Cremonese . . . | 11 | 6 | 12 | 6 | 18 | 25 | Castelleone | 141 | 81 | 81 | 42 | 73 |
| 2 | Agnadello | 20 | 5 | 14 | 9 | 21 | 26 | Castelverde | 22 | 13 | 49 | 23 | 40 |
| 3 | Annicco | — | — | 28 | 20 | 29 | 27 | Castelvisconti | 9 | 4 | 11 | 7 | 10 |
| 4 | Azzanello | 10 | 5 | 13 | 8 | 6 | 28 | Cella Dati | 17 | 6 | 7 | 5 | 5 |
| 5 | Bagnolo Cremasco | 33 | 17 | 25 | 17 | 31 | 29 | Chieve | 16 | 11 | 3 | 2 | 9 |
| 6 | Bonemese | 4 | 2 | 5 | 3 | 19 | 30 | Ciogno | 6 | 3 | 7 | 3 | 8 |
| 7 | Bordolano | 8 | 3 | 8 | 4 | 7 | 31 | Cingia de' Botti | 16 | 8 | 51 | 27 | 15 |
| 8 | Ca' d'Andrea | 6 | 2 | 9 | 5 | 14 | 32 | Corte de' Cortesi con C. . . | 16 | 4 | 20 | 14 | 10 |
| 9 | Calvatone | 20 | 9 | 23 | 12 | 13 | 33 | Corte de' Frati | 21 | 11 | 17 | 11 | 20 |
| 10 | Camisano | 9 | 6 | 11 | 7 | 7 | 34 | Credera Rubbiano | 38 | 14 | 12 | 4 | 16 |
| 11 | Campagnola Cremasca | 9 | 4 | 2 | 1 | 5 | 35 | Crema | 668 | 349 | 358 | 203 | 224 |
| 12 | Capergnànica | 23 | 12 | 12 | 8 | 21 | 36 | Cremona | 1.476 | 763 | 1.023 | 582 | 490 |
| 13 | Cappella Cantone | 4 | 3 | 7 | 3 | 8 | 37 | Cremonasano | 19 | 6 | 8 | 5 | 11 |
| 14 | Cappella de' Picanardi | 19 | 12 | 15 | 11 | 13 | 38 | Crotta d'Adda | 6 | 5 | 12 | 8 | 7 |
| 15 | Capralba | 18 | 6 | 10 | 7 | 16 | 39 | Cumignano sul Naviglio . . . | 8 | 4 | 5 | 3 | 3 |
| 16 | Casalbuttano ed Uniti | 74 | 40 | 84 | 36 | 48 | 40 | Derovere | 5 | 4 | 5 | 2 | 6 |
| 17 | Casale Crem. Vidolasco | 18 | 9 | 9 | 5 | 15 | 41 | Dovera | 44 | 21 | 22 | 11 | 21 |
| 18 | Casaletto Ceredano | 12 | 5 | 11 | 7 | 6 | 42 | Drizzona | 8 | 3 | 12 | 7 | 7 |
| 19 | Casaletto di Sopra | 11 | 3 | 4 | 1 | 12 | 43 | Fiesco | 7 | 2 | 12 | 8 | 5 |
| 20 | Casaletto Váprio | 13 | 7 | 7 | 4 | 3 | 44 | Formigara | 11 | 7 | 11 | 8 | 18 |
| 21 | Casalmaggiore | 225 | 110 | 177 | 102 | 95 | 45 | Gabbioneta Binanuova | 13 | 4 | 22 | 14 | 12 |
| 22 | Casalmoreno | 3 | 1 | 28 | 12 | 15 | 46 | Gadesco Pieve Delm. | 10 | 4 | 18 | 7 | 22 |
| 23 | Casteldidone | 11 | 6 | 11 | 9 | 5 | 47 | Genivolta | 6 | 3 | 15 | 5 | 20 |
| 24 | Castel Gabbiano | 12 | 7 | 7 | 5 | 3 | 48 | Gerre de' Caprioli | 1 | 1 | 2 | 1 | 11 |

Segue Tav. 158 — Movimento naturale della popolazione

LOMBARDIA

| N. d'ordine | COMUNI | Nati vivi | | Morti | | Matri- moni | N. d'ordine | COMUNI | Nati vivi | | Morti | | Matri- moni |
|-------------|------------------------------|-----------|----|-------|----|----------------|-------------|--------------------------------|-----------|-------|-------|-------|----------------|
| | | MF. | M | MF | M | | | | MF | M | MF | M | |
| 49 | Gòmbito | 12 | 6 | 15 | 7 | 5 | 84 | Rivolta d'Adda | 148 | 78 | 88 | 51 | 48 |
| 50 | Grontardo | 6 | 2 | 13 | 7 | 12 | 85 | Robecco d'Oglio | 24 | 16 | 41 | 20 | 22 |
| 51 | Grumello Crem. ed U. | 17 | 7 | 20 | 10 | 39 | 86 | Romanengo | 41 | 22 | 22 | 14 | 16 |
| 52 | Gussola | 20 | 12 | 47 | 26 | 32 | 87 | Salvirola | 13 | 5 | 11 | 7 | 4 |
| 53 | Isola Dovarese | 12 | 6 | 37 | 19 | 15 | 88 | San Bassano | 25 | 12 | 45 | 23 | 13 |
| 54 | Izano | 10 | 6 | 14 | 6 | 19 | 89 | San Daniele Po | 18 | 8 | 19 | 11 | 12 |
| 55 | Madignano | 19 | 14 | 16 | 9 | 17 | 90 | San Giovanni in Croce | 54 | 30 | 34 | 23 | 14 |
| 56 | Malagnino | 5 | 1 | 6 | 3 | 5 | 91 | San Martino del Lago | 9 | 8 | 12 | 9 | 12 |
| 57 | Martignana di Po | 5 | 3 | 15 | 6 | 13 | 92 | Scandolara Ravara | 22 | 9 | 18 | 9 | 21 |
| 58 | Monte Cremasco | 12 | 4 | 2 | — | 6 | 93 | Scandolara Ripa d'Og. | 3 | 2 | 13 | 11 | 5 |
| 59 | Montodine | 40 | 19 | 17 | 12 | 12 | 94 | Sergnano | 37 | 17 | 18 | 12 | 18 |
| 60 | Moscuzzano | 16 | 7 | 12 | 8 | 7 | 95 | Sesto ed Uniti | 17 | 8 | 27 | 14 | 29 |
| 61 | Motta Baluffi | 19 | 8 | 11 | 5 | 15 | 96 | Solarolo Rainèrio | 11 | 7 | 24 | 16 | 15 |
| 62 | Offanengo | 58 | 29 | 20 | 8 | 33 | 97 | Soncino | 164 | 78 | 106 | 55 | 64 |
| 63 | Olmeneta | 19 | 12 | 10 | 6 | 12 | 98 | Soresina | 322 | 166 | 141 | 88 | 68 |
| 64 | Ostiano | 38 | 22 | 35 | 20 | 24 | 99 | Sospiro | 19 | 9 | 130 | 83 | 18 |
| 65 | Paderno Ponchielli | 23 | 12 | 36 | 22 | 26 | 100 | Spinadesco | 13 | 9 | 11 | 6 | 20 |
| 66 | Palazzo Pignano | 37 | 18 | 25 | 16 | 14 | 101 | Spineda | 10 | 5 | 13 | 7 | 7 |
| 67 | Pandino | 61 | 27 | 52 | 29 | 39 | 102 | Spino d'Adda | 26 | 14 | 22 | 16 | 23 |
| 68 | Pèrsico Dòsimo | 5 | 2 | 18 | 9 | 34 | 103 | Stagno Lombardo | 24 | 17 | 28 | 16 | 19 |
| 69 | Pescarolo ed Uniti | 18 | 8 | 33 | 17 | 13 | 104 | Ticengo | 7 | 4 | 7 | 2 | 5 |
| 70 | Pessina Cremonese | 20 | 10 | 11 | 9 | 21 | 105 | Torlino | 9 | 4 | 4 | — | 12 |
| 71 | Piadena | 28 | 11 | 58 | 32 | 22 | 106 | Tornata | 3 | 1 | 7 | 3 | 7 |
| 72 | Pianengo | 20 | 10 | 20 | 12 | 10 | 107 | Torre de' Picenardi | 27 | 14 | 28 | 15 | 19 |
| 73 | Pierànica | 5 | 2 | 5 | 4 | 5 | 108 | Torricecca del Pizzo | 11 | 4 | 16 | 11 | 12 |
| 74 | Pieve d'Olmì | 13 | 4 | 12 | 7 | 17 | 109 | Trescore Cremasco | 32 | 26 | 18 | 9 | 11 |
| 75 | Pieve San Giacomo | 13 | 6 | 15 | 9 | 20 | 110 | Trigolo | 11 | 6 | 28 | 16 | 19 |
| 76 | Pizzighetone | 86 | 48 | 66 | 38 | 47 | 111 | Vaiano Cremasco | 42 | 25 | 15 | 11 | 16 |
| 77 | Pozzàglio ed Uniti | 19 | 13 | 7 | 5 | 18 | 112 | Vailate | 47 | 22 | 25 | 14 | 23 |
| 78 | Quintano | 6 | 1 | 3 | — | 2 | 113 | Vescovato | 40 | 18 | 51 | 28 | 27 |
| 79 | Ricengo | 22 | 10 | 5 | 3 | 14 | 114 | Volongo | 11 | 7 | 11 | 7 | 4 |
| 80 | Ripalta Arpina | 9 | 3 | 11 | 6 | 5 | 115 | Voltido | 8 | 7 | 9 | 5 | 6 |
| 81 | Ripalta Cremasca | 43 | 29 | 18 | 10 | 6 | | | | | | | |
| 82 | Ripalta Guerina | 7 | 2 | 4 | 1 | 22 | | | | | | | |
| 83 | Rivarolo del Re ed Uniti | 17 | 10 | 23 | 14 | 21 | | | | | | | |
| | | | | | | | | TOTALE | 5.165 | 2.653 | 4.069 | 2.311 | 2.724 |

Provincia di MANTOVA

| | | | | | | | | | | | | | |
|----|------------------------------|-------|-----|-----|-----|-----|----|------------------------------|-------|-------|-------|-------|-------|
| 1 | Acquanegra sul Chiese | 44 | 23 | 43 | 27 | 30 | 38 | Ostiglia | 184 | 99 | 103 | 64 | 54 |
| 2 | Asola | 167 | 92 | 99 | 58 | 67 | 39 | Pegognaga | 90 | 41 | 69 | 36 | 71 |
| 3 | Bagnolo San Vito | 67 | 39 | 51 | 29 | 37 | 40 | Pieve di Coriano | 6 | 3 | 5 | 2 | 6 |
| 4 | Bigarello | 28 | 12 | 11 | 5 | 11 | 41 | Piùbega | 19 | 6 | 24 | 10 | 10 |
| 5 | Borgoforte | 42 | 19 | 39 | 19 | 53 | 42 | Poggio Rusco | 139 | 57 | 59 | 36 | 67 |
| 6 | Borgofranco sul Po | 21 | 8 | 15 | 9 | 16 | 43 | Pomponesco | 14 | 8 | 22 | 13 | 14 |
| 7 | Bòzzolo | 136 | 74 | 54 | 36 | 20 | 44 | Ponti sul Mincio | 24 | 12 | 25 | 15 | 9 |
| 8 | Canneto sull'Oglio | 48 | 21 | 56 | 29 | 34 | 45 | Porto Mantovano | 69 | 33 | 25 | 15 | 57 |
| 9 | Carbonara di Po | 12 | 8 | 22 | 9 | 17 | 46 | Quingentole | 26 | 12 | 22 | 11 | 16 |
| 10 | Casalmore | 27 | 13 | 12 | 8 | 10 | 47 | Quistello | 138 | 73 | 79 | 42 | 39 |
| 11 | Casaloldo | 37 | 17 | 22 | 13 | 14 | 48 | Redondesco | 17 | 8 | 24 | 13 | 20 |
| 12 | Casalromano | 21 | 6 | 14 | 11 | 14 | 49 | Rèvera | 38 | 21 | 33 | 19 | 24 |
| 13 | Castelbelforte | 41 | 18 | 27 | 16 | 36 | 50 | Rivarolo Mantovano | 36 | 20 | 47 | 25 | 24 |
| 14 | Castel d'Àrio | 57 | 28 | 36 | 20 | 40 | 51 | Ròdigo | 54 | 29 | 82 | 56 | 44 |
| 15 | Castel Goffredo | 121 | 53 | 58 | 31 | 57 | 52 | Roncoferraro | 101 | 57 | 94 | 50 | 81 |
| 16 | Castellùcchio | 58 | 27 | 66 | 38 | 56 | 53 | Roverbella | 112 | 60 | 72 | 40 | 74 |
| 17 | Castiglione delle Stiv. | 169 | 87 | 134 | 81 | 71 | 54 | Sabbioneta | 53 | 26 | 72 | 41 | 43 |
| 18 | Cavriana | 39 | 22 | 30 | 18 | 39 | 55 | San Benedetto Po | 114 | 62 | 114 | 67 | 81 |
| 19 | Ceresara | 30 | 22 | 22 | 16 | 20 | 56 | San Giacomo d. Segnate | 30 | 17 | 25 | 14 | 27 |
| 20 | Comessàggio | 19 | 9 | 15 | 7 | 9 | 57 | San Giorgio di Mantova | 26 | 12 | 26 | 15 | 12 |
| 21 | Curtonè | 60 | 36 | 64 | 33 | 61 | 58 | San Giovanni del Dosso | 25 | 10 | 23 | 14 | 13 |
| 22 | Dòsola | 31 | 13 | 31 | 20 | 23 | 59 | San Martino dall'Argine | 20 | 13 | 35 | 17 | 18 |
| 23 | Felonica | 37 | 18 | 22 | 7 | 16 | 60 | Schivenoglia | 22 | 12 | 22 | 14 | 18 |
| 24 | Gazoldo degli Ippòliti | 21 | 11 | 23 | 17 | 14 | 61 | Sèrmide | 118 | 53 | 65 | 42 | 71 |
| 25 | Gazzuolo | 24 | 10 | 44 | 19 | 26 | 62 | Serravalle a Po | 20 | 9 | 27 | 16 | 17 |
| 26 | Gòito | 84 | 41 | 58 | 38 | 72 | 63 | Solferino | 17 | 10 | 21 | 9 | 12 |
| 27 | Gonzaga | 90 | 50 | 61 | 35 | 67 | 64 | Sustinente | 35 | 21 | 41 | 18 | 25 |
| 28 | Guidizzolo | 31 | 20 | 29 | 12 | 25 | 65 | Suzzara | 272 | 144 | 175 | 105 | 110 |
| 29 | Magnacavallo | 33 | 13 | 15 | 9 | 26 | 66 | Viadana | 275 | 131 | 187 | 106 | 132 |
| 30 | Mantova | 1.282 | 649 | 710 | 395 | 403 | 67 | Villa Poma | 18 | 13 | 19 | 5 | 23 |
| 31 | Marcaria | 109 | 58 | 94 | 61 | 64 | 68 | Villimpenta | 20 | 9 | 33 | 17 | 23 |
| 32 | Mariana Mantovana | 10 | 6 | 11 | 4 | 9 | 69 | Virgilio | 45 | 23 | 35 | 21 | 47 |
| 33 | Marmirolo | 90 | 47 | 55 | 31 | 57 | 70 | Volta Mantovana | 110 | 58 | 52 | 24 | 38 |
| 34 | Médole | 29 | 16 | 39 | 24 | 21 | | | | | | | |
| 35 | Mòglia | 85 | 44 | 59 | 36 | 60 | | | | | | | |
| 36 | Monzambano | 40 | 19 | 40 | 30 | 33 | | | | | | | |
| 37 | Motteggiana | 27 | 13 | 23 | 8 | 22 | | | | | | | |
| | | | | | | | | TOTALE | 5.554 | 2.824 | 3.965 | 2.251 | 2.970 |

Segue Tav. 158 — Movimento naturale della popolazione

TRENTINO ALTO-ADIGE

| N. d'ordine | COMUNI | Nati vivi | | Morti | | Matri- moni | N. d'ordine | COMUNI | Nati vivi | | Morti | | Matri- moni |
|-------------|--------|-----------|---|-------|---|----------------|-------------|--------|-----------|---|-------|--|----------------|
| | | MF | M | MF | M | | | | MF | M | | | |

TRENTINO - ALTO ADIGE

Provincia di BOLZANO - BOZEN

| | | | | | | | | | | | | | |
|----|--------------------------------------------------------|-------|-------|-------|-------|-------|-----|-----------------------------------------------------------------------|-----|-----|----|----|-----|
| 1 | Aldino - Aldein | 21 | 11 | 7 | 6 | 1 | 62 | Parcines - Partschins | 27 | 13 | 13 | 5 | 12 |
| 2 | Andriano - Andrian | 4 | 2 | 3 | 2 | 5 | 63 | Perca - Percha | 7 | 3 | 3 | 1 | 1 |
| 3 | Anterivo - Altrei | 8 | 5 | 5 | 2 | 1 | 64 | Pläus - Plaüs | 7 | 3 | — | — | 2 |
| 4 | Appiano - Eppan | 95 | 46 | 92 | 53 | 80 | 65 | Ponte Gardena - Waid- bruck | — | — | — | — | 2 |
| 5 | Avelengo - Haffling | 5 | 3 | 5 | 4 | 3 | 66 | Postal - Burgstall | — | — | — | — | 2 |
| 6 | Badia - Abtei | 39 | 20 | 21 | 8 | 8 | 67 | Prato allo Stelvio - Prad am Stilfserjoch | 4 | 3 | 6 | 2 | 3 |
| 7 | Barbiano - Barbian | 21 | 12 | 16 | 8 | 14 | 68 | Predoi - Prettau | 21 | 18 | 17 | 7 | 8 |
| 8 | Bolzano - Bozen | 2.171 | 1.123 | 750 | 441 | 587 | 69 | Proves - Proveis | 13 | 6 | 11 | 5 | 2 |
| 9 | Bràies - Prags | 12 | 7 | 3 | 1 | 7 | 70 | Racines - Ratschings | 3 | — | 2 | 2 | 1 |
| 10 | Brànerro - Brenner | 21 | 10 | 17 | 9 | 9 | 71 | Rasun Anterselva - Rasen Antholz | 45 | 24 | 24 | 15 | 12 |
| 11 | Bressanone - Brixen | 668 | 332 | 165 | 86 | 102 | 72 | Renon - Ritten | 25 | 12 | 24 | 11 | 6 |
| 12 | Bronzolo - Branzoll | 9 | 4 | 7 | 4 | 14 | 73 | Rifiano - Riffian | 86 | 50 | 44 | 19 | 24 |
| 13 | Brunico - Bruneck | 482 | 256 | 80 | 40 | 23 | 74 | Rio di Pusteria - Mühl- bach | 8 | 2 | 7 | 5 | 27 |
| 14 | Càines - Kuens | — | — | — | — | — | 75 | Rodengo - Rodeneck | 23 | 14 | 14 | 7 | 3 |
| 15 | Caldaro - Kaltern | 79 | 42 | 38 | 21 | 41 | 76 | Rodongo - Rodeneck | 6 | 5 | 6 | 2 | 4 |
| 16 | Campo di Trens - Fre- ienfeld | 22 | 15 | 20 | 9 | 135 | 77 | Salorno - Salurn | 15 | 6 | 29 | 15 | 14 |
| 17 | Campo Türes - Sand in Taufers | 61 | 31 | 22 | 12 | 17 | 78 | San Cándido - Innichen | 206 | 113 | 35 | 18 | 12 |
| 18 | Castelbello Ciàrdes - Ka- stebell Tschars | 28 | 14 | 7 | 4 | 14 | 79 | San Felice - St. Felix | 4 | 2 | 2 | 1 | 2 |
| 19 | Castelrotto - Kastelruth | 78 | 34 | 43 | 23 | 34 | 80 | San Genésio Atesino - Jenesien | 21 | 11 | 18 | 8 | 13 |
| 20 | Cèrmes - Tschermes | 211 | 119 | 7 | 5 | 1 | 81 | San Leonardo in Passir- ria - St. Leonard in Passeier | 33 | 17 | 21 | 7 | 15 |
| 21 | Chiènes - Kiens | 25 | 15 | 29 | 13 | 17 | 82 | San Lorenzo di Sebato - St. Lorenzen | 41 | 22 | 24 | 10 | 26 |
| 22 | Chiusa - Klausen | 57 | 31 | 49 | 19 | 28 | 83 | San Martino in Badia - St. Martin in Enneberg | 35 | 14 | 22 | 9 | 10 |
| 23 | Cornedo all'Isarco - Kar- neid | 23 | 9 | 14 | 7 | 19 | 84 | San Martino in Passiria - St. Martin in Passeier | 74 | 38 | 17 | 9 | 19 |
| 24 | Cortaccia - Kurtatsch | 21 | 12 | 23 | 12 | 9 | 85 | Santa Cristina Valgar- dena - St. Christina in Gröden | 9 | 3 | 13 | 9 | 5 |
| 25 | Cortina all'Adige - Kurt- tinig | 6 | 4 | 4 | 3 | 4 | 86 | Sarentino - Sarntal | 109 | 55 | 45 | 23 | 43 |
| 26 | Corvara in Badia - Cor- vara | 12 | 6 | 4 | 4 | 2 | 87 | Scena - Schöenna | 26 | 9 | 22 | 11 | 15 |
| 27 | Curon Venosta - Graun i. V. | 24 | 11 | 15 | 8 | 9 | 88 | Selva dei Molini - Mühl- wald | 35 | 14 | 11 | 5 | 3 |
| 28 | Dobbiaco - Toblach | 15 | 5 | 19 | 9 | 25 | 89 | Selva di Val Gardena - Wolkenstein in Gröden | 15 | 8 | 10 | 5 | 4 |
| 29 | Egna - Neumarkt | 22 | 11 | 32 | 20 | 10 | 90 | Senale - U. L. Frau im Walde | 2 | 1 | 8 | 6 | 4 |
| 30 | Fälzes - Pfalzen | 25 | 9 | 9 | 4 | 2 | 91 | Senäles - Schnals | 22 | 13 | 7 | 3 | 10 |
| 31 | Fià - Völs | 25 | 15 | 17 | 9 | 13 | 92 | Sesto - Sexten | 9 | 4 | 12 | 10 | 2 |
| 32 | Fortezza - Franzensfeste | 3 | 2 | 8 | 3 | 7 | 93 | Silandro - Schlanders | 193 | 100 | 70 | 48 | 40 |
| 33 | Fünes - Villnöss | 20 | 10 | 21 | 12 | 13 | 94 | Sluderno - Schluderns | 6 | 2 | 13 | 6 | 7 |
| 34 | Gàis - Gais | 18 | 8 | 9 | 8 | 5 | 95 | Stelvio - Stilfs | 22 | 11 | 15 | 10 | 3 |
| 35 | Gargazzone - Gargazon | 5 | 2 | 4 | 3 | 2 | 96 | Terento - Terenten | 28 | 15 | 8 | 3 | 7 |
| 36 | Glorenza - Glurns | 2 | 2 | 7 | 5 | 4 | 97 | Terlano - Terlan | 11 | 6 | 18 | 12 | 22 |
| 37 | Làces - Latsch | 59 | 36 | 27 | 14 | 23 | 98 | Termeno - Tramin | 40 | 15 | 22 | 14 | 23 |
| 38 | Lagundo - Algund | 19 | 11 | 12 | 6 | 10 | 99 | Tèsimo - Tisens | 6 | 2 | 19 | 7 | 7 |
| 39 | Laiòn - Lajen | 17 | 8 | 11 | 7 | 4 | 100 | Tires - Tiers | 11 | 9 | 10 | 6 | 5 |
| 40 | Làives - Leifers | 34 | 18 | 42 | 29 | 48 | 101 | Tirol - Tirol | 17 | 7 | 14 | 10 | 8 |
| 41 | Lana - Lana | 28 | 16 | 51 | 26 | 50 | 102 | Trödena - Truden | 17 | 7 | 8 | 3 | 6 |
| 42 | Lasa - Laas | 55 | 30 | 24 | 16 | 14 | 103 | Tubre - Taufers im Mün- sterhale | 14 | 10 | 6 | 4 | 5 |
| 43 | Lauregno - Laurein | 5 | 2 | 6 | 3 | 2 | 104 | Último - Ulten | 90 | 44 | 32 | 15 | 15 |
| 44 | Lusòn - Lúsen | 16 | 9 | 12 | 4 | 3 | 105 | Vadena - Pfatten | 2 | — | 5 | 2 | 3 |
| 45 | Magrè all'Adige - Mar- greid | 6 | 4 | 7 | 3 | 9 | 106 | Valdaora - Olang | 16 | 11 | 15 | 11 | 7 |
| 46 | Màlles Venosta - Mals | 230 | 111 | 46 | 32 | 27 | 107 | Val di Vizze - Pfitsch | 23 | 7 | 19 | 8 | 3 |
| 47 | Marebbe - Enneberg | 22 | 11 | 30 | 13 | 8 | 108 | Valle Aurina - Ahrntal | 107 | 61 | 35 | 22 | 18 |
| 48 | Marlengo - Marling | 13 | 5 | 15 | 7 | 18 | 109 | Valle di Casies - Gsies | 33 | 24 | 18 | 7 | 3 |
| 49 | Martello - Martell | 25 | 14 | 9 | 4 | 7 | 110 | Vandòies - Vintl | 22 | 11 | 16 | 5 | 3 |
| 50 | Mèltina - Mòlten | 10 | 5 | 7 | 5 | 7 | 111 | Varna - Vharn | 14 | 10 | 9 | 7 | 107 |
| 51 | Merano - Meran | 754 | 397 | 364 | 218 | 275 | 112 | Verano - Vöran | 4 | 3 | 5 | 2 | 3 |
| 52 | Monguelfo - Welsberg | 16 | 9 | 12 | 8 | 1 | 113 | Villabassa - Niederdorf | 12 | 6 | 14 | 9 | 3 |
| 53 | Montagna - Montan | 22 | 14 | 11 | 6 | 6 | 114 | Villandro - Villanders | 27 | 17 | 11 | 8 | 6 |
| 54 | Moso in Passiria - Moos in Passeier | 55 | 24 | 17 | 10 | 11 | 115 | Vipiteno - Sterzing | 155 | 83 | 54 | 23 | 25 |
| 55 | Nàlles - Nals | 5 | 1 | 6 | 2 | 5 | | | | | | | |
| 56 | Naturno - Naturns | 25 | 11 | 23 | 13 | 20 | | | | | | | |
| 57 | Naz Sciaüves - Natz- Schabs | 3 | 2 | 6 | 3 | 1 | | | | | | | |
| 58 | Nova Levante - Welsch- nofen | 24 | 12 | 6 | 4 | 6 | | | | | | | |
| 59 | Nova Ponente - Deutsch- nofen | 49 | 24 | 26 | 15 | 11 | | | | | | | |
| 60 | Ora - Auer | 14 | 7 | 12 | 6 | 16 | | | | | | | |
| 61 | Ortisei - St. Ulrich | 22 | 13 | 22 | 12 | 19 | | | | | | | |
| | TOTALE | 7.667 | 3.976 | 3.279 | 1.815 | 2.501 | | | | | | | |

Segue Tav. 158 — Movimento naturale della popolazione

TRENTINO - ALTO ADIGE

| N. d'ordine | COMUNI | Nati vivi | | Morti | | Matri- moni | N. d'ordine | COMUNI | Nati vivi | | Morti | | Matri- moni |
|---------------------|-------------------------------|-----------|-----|-------|-----|----------------|-------------|--------------------------------|-----------|-----|-------|----|----------------|
| | | MF | M | MF | M | | | | MF | M | | | |
| Provincia di TRENTO | | | | | | | | | | | | | |
| 1- | Ala | 115 | 61 | 83 | 54 | 50 | 79 | Dro | 26 | 14 | 13 | 7 | 17 |
| 2 | Albiano | 10 | 4 | 7 | 3 | 9 | 80 | Faedo | 3 | 2 | 3 | 7 | 4 |
| 3 | Aldeno | 22 | 16 | 7 | 6 | 16 | 81 | Fai della Paganella | 2 | 1 | 15 | 7 | 5 |
| 4 | Amblar | 3 | 1 | 2 | 1 | 2 | 82 | Faver | 6 | 3 | 7 | 6 | 5 |
| 5 | Andalo | 7 | 4 | 9 | 3 | 12 | 83 | Fiavè | 14 | 8 | 12 | 5 | 6 |
| 6 | Arco | 143 | 72 | 217 | 139 | 70 | 84 | Fiera di Primiero | 3 | 2 | 4 | 1 | 3 |
| 7 | Avio | 41 | 30 | 36 | 14 | 32 | 85 | Fierozzo | 1 | — | 8 | 4 | 1 |
| 8 | Banco | 1 | 1 | 5 | 2 | 2 | 86 | Flavon | 2 | 2 | 4 | 3 | — |
| 9 | Baselga di Pinè | 22 | 7 | 43 | 17 | 77 | 87 | Folgaria | 22 | 10 | 42 | 19 | 24 |
| 10 | Baselga di Vezzano | — | — | 1 | — | 2 | 88 | Fondo | 5 | 2 | 23 | 9 | 13 |
| 11 | Bedollo | 19 | 8 | 10 | 7 | 10 | 89 | Fornace | 9 | 5 | 9 | 3 | 13 |
| 12 | Bersone | 3 | 1 | 5 | 3 | 4 | 90 | Frassilongo | — | — | 5 | 5 | 2 |
| 13 | Besenello | 5 | 2 | 4 | 2 | 3 | 91 | Garniga | 1 | — | 1 | — | 5 |
| 14 | Bezzecca | 5 | 4 | 7 | 5 | 7 | 92 | Giovo | 23 | 13 | 23 | 15 | 25 |
| 15 | Bieno | 2 | — | 6 | 3 | 2 | 93 | Giustino | 8 | 5 | 8 | 4 | 3 |
| 16 | Blèggio Inferiore | 3 | 2 | 9 | 4 | 2 | 94 | Gràuno | 2 | 2 | — | — | 1 |
| 17 | Blèggio Superiore | 35 | 23 | 23 | 17 | 17 | 95 | Grigno | 13 | 7 | 34 | 19 | 22 |
| 18 | Bocenago | 5 | 2 | 4 | 4 | 1 | 96 | Grùmes | 6 | 3 | 1 | 1 | 4 |
| 19 | Bolbeno | 1 | — | 1 | — | 2 | 97 | Imer | 10 | 3 | 11 | 6 | 8 |
| 20 | Bondo | 10 | 5 | 5 | 3 | 5 | 98 | Isera | 1 | 1 | 13 | 9 | 12 |
| 21 | Bondone | 9 | 5 | 11 | 5 | 9 | 99 | Ivano-Fracena | 1 | 1 | 4 | 2 | 2 |
| 22 | Borgo Valsugana | 263 | 128 | 81 | 43 | 26 | 100 | Lardaro | 1 | — | 1 | — | 1 |
| 23 | Bosentino | 5 | 3 | 8 | 4 | 3 | 101 | Lasino | 10 | 6 | 11 | 6 | 10 |
| 24 | Breguzzo | 8 | 4 | 6 | 2 | 1 | 102 | Lavarone | 7 | 4 | 11 | 7 | 7 |
| 25 | Brentònico | 10 | 5 | 34 | 15 | 25 | 103 | Lavis | 78 | 41 | 35 | 17 | 38 |
| 26 | Brèximo | 5 | 2 | 3 | 1 | 3 | 104 | Lèvico | 148 | 77 | 88 | 42 | 37 |
| 27 | Brez | 14 | 7 | 5 | 2 | 3 | 105 | Lisignago | 4 | 2 | 4 | — | 4 |
| 28 | Brione | 8 | 5 | 3 | 1 | 1 | 106 | Livo | 4 | 1 | 10 | 5 | 6 |
| 29 | Caderzone | 2 | — | 7 | 6 | 2 | 107 | Lomaso | 11 | 6 | 11 | 7 | 11 |
| 30 | Cagnò | 6 | 4 | 7 | 2 | 1 | 108 | Lona-Lasès | 3 | 2 | 8 | 5 | 8 |
| 31 | Calavino | 6 | 4 | 15 | 5 | 8 | 109 | Luserna | 6 | 2 | 8 | 6 | 3 |
| 32 | Calcerànica al Lago | 2 | 1 | 13 | 8 | 3 | 110 | Malè | 19 | 12 | 26 | 17 | 10 |
| 33 | Càldes | 13 | 7 | 13 | 7 | 5 | 111 | Malosco | 1 | — | 5 | 1 | 3 |
| 34 | Caldonazzo | 12 | 6 | 17 | 13 | 9 | 112 | Massimeno | — | — | 1 | — | — |
| 35 | Calliano | 2 | 2 | 9 | 6 | 4 | 103 | Mazzin | 6 | 4 | 4 | 3 | 3 |
| 36 | Campitello di Fassa | 6 | 4 | 5 | 2 | 5 | 114 | Mezzana | 14 | 4 | 5 | 1 | 2 |
| 37 | Campodenno | 16 | 10 | 21 | 8 | 15 | 115 | Mezzano | 23 | 7 | 16 | 8 | 10 |
| 38 | Canal San Bovo | 28 | 17 | 33 | 17 | 14 | 116 | Mezzocorona | 8 | 5 | 30 | 17 | 23 |
| 39 | Canazei | 11 | 4 | 11 | 6 | 11 | 117 | Mezzolombardo | 182 | 95 | 46 | 30 | 22 |
| 40 | Capriana | 9 | 4 | 9 | 3 | 3 | 118 | Moena | 36 | 21 | 23 | 8 | 18 |
| 41 | Carano | 7 | 3 | 12 | 8 | 4 | 119 | Molina di Ledro | 19 | 7 | 18 | 9 | 10 |
| 42 | Carisolo | 4 | 4 | 7 | 4 | 4 | 120 | Molveno | 7 | 2 | 5 | 3 | 8 |
| 43 | Carzano | 3 | 2 | 8 | 4 | 2 | 121 | Monclàsico | 13 | 4 | 8 | 2 | 4 |
| 44 | Casez | 4 | 2 | 3 | 2 | 2 | 122 | Montagne | — | — | 5 | 2 | — |
| 45 | Castel Condino | 2 | 2 | 1 | — | 1 | 123 | Mori | 39 | 25 | 57 | 26 | 55 |
| 46 | Castelfondo | 5 | 2 | 11 | 7 | 3 | 124 | Nago-Torbole | 2 | 1 | 8 | 7 | 7 |
| 47 | Castello di Fiemme | 12 | 8 | 19 | 9 | 9 | 125 | Nanno | 6 | 1 | 7 | 4 | 9 |
| 48 | Castello Tesino | 15 | 5 | 22 | 11 | 12 | 126 | Nave San Rocco | 3 | 1 | 1 | 1 | 8 |
| 49 | Castelnuovo | 10 | 6 | 11 | 5 | 8 | 127 | Nogaredo | — | — | 13 | 7 | 3 |
| 50 | Cavalese | 196 | 101 | 43 | 24 | 35 | 128 | Nomi | 1 | — | 22 | 10 | 2 |
| 51 | Cavareno | 5 | 3 | 11 | 9 | 4 | 129 | Novaledo | 7 | 4 | 7 | 2 | 7 |
| 52 | Cavedago | 4 | 2 | 6 | 5 | 3 | 130 | Ospedaletto | 6 | — | 2 | 1 | 5 |
| 53 | Cavèdine | 50 | 23 | 28 | 16 | 18 | 131 | Ossana | 10 | 5 | 9 | 2 | 6 |
| 54 | Cavizzana | 2 | 1 | 2 | — | 3 | 132 | Padergnone | 3 | 2 | 3 | 3 | 3 |
| 55 | Cembra | 20 | 7 | 13 | 4 | 13 | 133 | Palù del Fersina (a) | 1 | — | 1 | — | 2 |
| 56 | Centa San Nicolò | — | — | 6 | 1 | 7 | 134 | Panchià | 3 | 2 | 4 | 1 | 3 |
| 57 | Cimego | — | — | 8 | 5 | 1 | 135 | Pannone | 11 | 7 | 19 | 7 | 10 |
| 58 | Cimone | 17 | 9 | 10 | 6 | 5 | 136 | Pèio | 32 | 18 | 21 | 12 | 13 |
| 59 | Cinte Tesino | — | — | 6 | 4 | 9 | 137 | Pellizzano | 12 | 9 | 7 | 4 | 4 |
| 60 | Cis | — | — | 7 | 5 | 3 | 138 | Pelugo | 1 | 1 | 1 | 1 | 3 |
| 61 | Civezzano | 9 | 4 | 22 | 8 | 12 | 139 | Pèrgine Valsugana | 78 | 38 | 175 | 94 | 62 |
| 62 | Cles | 528 | 256 | 100 | 50 | 17 | 140 | Pieve di Bono | 21 | 15 | 12 | 7 | 6 |
| 63 | Cloz | 6 | 3 | 8 | 2 | 2 | 141 | Pieve di Ledro | 1 | 1 | 5 | 4 | 3 |
| 64 | Commezzadura | 9 | 6 | 9 | 1 | 8 | 142 | Pieve Tesino | 4 | 2 | 19 | 11 | 6 |
| 65 | Concei | 6 | 3 | 8 | 4 | 5 | 143 | Pinzolo | 20 | 9 | 26 | 17 | 20 |
| 66 | Condino | 10 | 8 | 20 | 13 | 8 | 144 | Pomarolo | 3 | 1 | 15 | 7 | 3 |
| 67 | Còredo | 5 | 4 | 9 | 6 | 9 | 145 | Pozza di Fassa | 13 | 3 | 11 | 5 | 10 |
| 68 | Croviana | 7 | 5 | 5 | 2 | 1 | 146 | Praso | 5 | 3 | 1 | — | 3 |
| 69 | Cùnevo | — | — | 5 | 3 | 2 | 147 | Predazzo | 40 | 24 | 30 | 12 | 10 |
| 70 | Daiano | 5 | 4 | 2 | — | 2 | 148 | Preore | — | — | 1 | 1 | 5 |
| 71 | Dàmbel | 3 | 3 | 4 | — | 8 | 149 | Prezzo | 2 | 1 | 4 | 2 | 2 |
| 72 | Daone | 6 | 4 | 11 | 5 | 5 | 150 | Rabbi | 18 | 10 | 18 | 10 | 16 |
| 73 | Darè | 2 | 1 | 2 | 2 | — | 151 | Ràgoli | 3 | 1 | 12 | 6 | 2 |
| 74 | Denno | 10 | 7 | 8 | 3 | 4 | 152 | Revò | 12 | 5 | 12 | 7 | 4 |
| 75 | Dimaro | 14 | 9 | 8 | 2 | 8 | 153 | Riva | 217 | 104 | 118 | 70 | 72 |
| 76 | Don | — | — | 2 | 1 | 4 | 154 | Romallo | 9 | 3 | 5 | 3 | 4 |
| 77 | Dorsino | 6 | 3 | 6 | 2 | 4 | 155 | Romeno | — | — | 12 | 3 | — |
| 78 | Drena | 4 | 1 | 4 | 2 | 5 | 156 | Roncegno | 21 | 10 | 31 | 13 | 18 |

(a) Nuova denominazione del comune di Palù - L. R. 11-6-1959, n. 6.

Segue Tav. 158 — Movimento naturale della popolazione

TRENTINO-ALTO ADIGE — VENETO

| N. d'ordine | COMUNI | Nati vivi | | Morti | | Matri- moni | N. d'ordine | COMUNI | Nati vivi | | Morti | | Matri- moni |
|---------------------------|--------------------------|-----------|-----|-------|-----|----------------|-------------|--------------------------|-----------|-------|-------|-------|----------------|
| | | MF | M | MF | M | | | | MF | M | | | |
| Segue Provincia di TRENTO | | | | | | | | | | | | | |
| 157 | Ronchi Valsugana . . . | 9 | 6 | 4 | 2 | 5 | 194 | Tërres | 4 | 3 | 3 | 1 | 5 |
| 158 | Roncone | 17 | 9 | 13 | 7 | 11 | 195 | Terzolas | 2 | — | 5 | 2 | 2 |
| 159 | Ronzone | 3 | 2 | 5 | 2 | 4 | 196 | Tèsero | 27 | 15 | 28 | 14 | 15 |
| 160 | Roverè della Luna . . . | 26 | 13 | 18 | 9 | 14 | 197 | Tiarno di Sopra | 3 | 2 | 7 | 6 | 7 |
| 161 | Rovereto | 1.194 | 602 | 307 | 164 | 190 | 198 | Tiarno di Sotto | 4 | 1 | 9 | 6 | 5 |
| 162 | Ruffrè | 1 | 1 | 2 | 1 | 5 | 199 | Tione di Trento | 185 | 90 | 50 | 28 | 13 |
| 163 | Rumo | 19 | 10 | 5 | 4 | 8 | 200 | Ton | 7 | 5 | 15 | 11 | 15 |
| 164 | Sagron Mis | 3 | — | 3 | 3 | 2 | 201 | Tonadico | 2 | 1 | 6 | 1 | 4 |
| 165 | Samone | 4 | 2 | 8 | 6 | 1 | 202 | Torcegno | 7 | 2 | 7 | 2 | 11 |
| 166 | San Lorenzo in Banale . | 14 | 8 | 12 | 7 | 7 | 203 | Trambilleno | — | — | 7 | 4 | 12 |
| 167 | San Michele all'Adige . | 3 | 1 | 8 | 6 | 6 | 204 | Transàcqua | 96 | 46 | 20 | 11 | 7 |
| 168 | Sant'Orsola | 5 | 3 | 8 | 3 | 12 | 205 | Trento | 1.847 | 974 | 751 | 410 | 558 |
| 169 | Sanzeno | 1 | — | 1 | — | 1 | 206 | Tres | 5 | 3 | 3 | 1 | 5 |
| 170 | Sarnonico | 1 | — | 6 | 3 | — | 207 | Tuenno | 34 | 19 | 19 | 10 | 19 |
| 171 | Scurelle | 10 | 5 | 14 | 7 | 6 | 208 | Valda | 2 | 2 | 8 | 3 | — |
| 172 | Segonzano | 20 | 10 | 20 | 10 | 12 | 209 | Valfloriana | 12 | 5 | 10 | 5 | 10 |
| 173 | Siruz | — | — | 3 | 2 | 4 | 210 | Vallarsa | 3 | 2 | 27 | 15 | 22 |
| 174 | Siur | 5 | 1 | 8 | 7 | 11 | 211 | Varena | 13 | 9 | 13 | 5 | 5 |
| 175 | Smarano | — | — | 6 | 3 | — | 212 | Vattaro | 2 | 2 | 6 | 4 | 3 |
| 176 | Soraga | 4 | 2 | 4 | 1 | 1 | 213 | Vermiglio | 41 | 19 | 13 | 8 | 13 |
| 177 | Sover | 11 | 4 | 16 | 13 | 7 | 214 | Vervò | 9 | 4 | 5 | 2 | 6 |
| 178 | Spera | 9 | 6 | 7 | 3 | 5 | 215 | Vezzano | 15 | 6 | 14 | 7 | 11 |
| 179 | Spiazzo | 9 | 3 | 24 | 7 | 4 | 216 | Vignola-Falesina | — | — | 2 | 2 | 2 |
| 180 | Spormaggiore | 27 | 16 | 7 | 5 | 6 | 217 | Vigo di Fassa | 13 | 8 | 8 | 3 | 6 |
| 181 | Sporminore | 16 | 8 | 5 | 2 | 10 | 218 | Vigolo Baselga | — | — | 4 | 2 | 1 |
| 182 | Stènico | 4 | 1 | 28 | 18 | 12 | 219 | Vigolo Vattaro | 19 | 11 | 13 | 4 | 2 |
| 183 | Storo | 39 | 23 | 37 | 23 | 21 | 220 | Vigo Rendena | 4 | 3 | 5 | 2 | 2 |
| 184 | Strembo | 1 | — | 5 | 2 | 1 | 221 | Villa Agnedo | 8 | 3 | 6 | 2 | 5 |
| 185 | Strigno | 8 | 4 | 14 | 8 | 9 | 222 | Villa Lagarina | 3 | — | 23 | 15 | 20 |
| 186 | Tàio | 7 | 2 | 25 | 15 | 15 | 223 | Villa Rendena | 4 | 4 | 11 | 6 | 5 |
| 187 | Tassullo | 11 | 3 | 12 | 4 | 15 | 224 | Volano | 4 | 3 | 21 | 10 | 11 |
| 188 | Telve | 16 | 8 | 18 | 11 | 15 | 225 | Zambana | 3 | 3 | 5 | 2 | 1 |
| 189 | Telve di Sopra | 8 | 4 | 11 | 7 | 5 | 226 | Ziano di Fiemme | 6 | 3 | 7 | 5 | 13 |
| 190 | Tenna | — | — | 12 | 4 | 6 | 227 | Zuclo | 2 | 1 | 7 | 2 | 1 |
| 191 | Tenno | 2 | 1 | 12 | 4 | 14 | — | — | — | — | — | — | — |
| 192 | Terlago | 12 | 8 | 5 | 2 | 10 | — | — | — | — | — | — | — |
| 193 | Terragnolo | 3 | 1 | 23 | 13 | 16 | — | — | — | — | — | — | — |
| TOTALE | | | | | | | | | 7.143 | 3.674 | 4.426 | 2.359 | 2.825 |

VENETO

Provincia di VERONA

| | | | | | | | | | | | | | |
|----|----------------------------|-----|-----|-----|----|----|----|-----------------------------|-----|-----|-----|-----|-----|
| 1 | Affi | 19 | 8 | 10 | 4 | 5 | 35 | Fumane | 32 | 13 | 26 | 14 | 34 |
| 2 | Albaredo d'Adige . . . | 73 | 43 | 47 | 31 | 42 | 36 | Garda | 32 | 11 | 26 | 11 | 23 |
| 3 | Angiari | 26 | 9 | 16 | 6 | 16 | 37 | Gazzo Veronese | 89 | 32 | 77 | 36 | 70 |
| 4 | Arcole | 68 | 25 | 31 | 15 | 36 | 38 | Grezzana | 97 | 48 | 34 | 17 | 37 |
| 5 | Badia Calavena | 44 | 24 | 22 | 10 | 25 | 39 | Illasi | 40 | 22 | 22 | 11 | 31 |
| 6 | Bardolino | 57 | 27 | 40 | 22 | 34 | 40 | Isola della Scala | 239 | 122 | 95 | 54 | 83 |
| 7 | Belfiore | 35 | 20 | 12 | 7 | 21 | 41 | Isola Rizza | 37 | 16 | 25 | 13 | 19 |
| 8 | Bevilacqua | 23 | 14 | 18 | 11 | 12 | 42 | Lavagno | 23 | 14 | 17 | 13 | 26 |
| 9 | Bonavigo | 27 | 14 | 21 | 13 | 25 | 43 | Lazise | 62 | 38 | 33 | 18 | 38 |
| 10 | Boschi Sant'Anna . . . | 23 | 14 | 15 | 11 | 28 | 44 | Legnago | 528 | 280 | 238 | 126 | 177 |
| 11 | Bosco Chiesanuova . . . | 36 | 26 | 35 | 13 | 26 | 45 | Malcèsine | 16 | 6 | 26 | 14 | 22 |
| 12 | Bovolone | 192 | 101 | 65 | 27 | 73 | 46 | Marano di Valpolicella . . | 31 | 16 | 22 | 10 | 15 |
| 13 | Brentino Belluno | 13 | 6 | 15 | 11 | 15 | 47 | Mezzane di Sotto | 27 | 17 | 13 | 4 | 7 |
| 14 | Brenzone | 18 | 10 | 23 | 11 | 20 | 48 | Minerbe | 82 | 40 | 34 | 18 | 32 |
| 15 | Bussolengo | 454 | 234 | 127 | 73 | 48 | 49 | Montècchia di Crosara . . | 55 | 25 | 17 | 10 | 35 |
| 16 | Buttapietra | 47 | 27 | 16 | 13 | 31 | 50 | Monteforte d'Alpone . . . | 76 | 32 | 50 | 19 | 50 |
| 17 | Caldiero | 44 | 27 | 18 | 9 | 19 | 51 | Mozzecane | 40 | 14 | 23 | 10 | 24 |
| 18 | Caprino Veronese | 90 | 38 | 84 | 44 | 53 | 52 | Negrar | 153 | 75 | 163 | 77 | 73 |
| 19 | Casaleone | 78 | 34 | 44 | 21 | 62 | 53 | Nogara | 182 | 98 | 80 | 44 | 52 |
| 20 | Castagnaro | 87 | 53 | 49 | 33 | 40 | 54 | Nogarole Rocca | 29 | 13 | 27 | 13 | 27 |
| 21 | Castel d'Azzano | 35 | 22 | 22 | 11 | 23 | 55 | Oppeano | 83 | 47 | 42 | 25 | 59 |
| 22 | Castelnuovo di Verona . | 80 | 50 | 62 | 32 | 70 | 56 | Palù | 17 | 12 | 8 | 6 | 8 |
| 23 | Cavaion Veronese | 26 | 13 | 10 | 7 | 22 | 57 | Pastrengo | 23 | 12 | 15 | 8 | 11 |
| 24 | Cazzano di Tramigna . . | 19 | 9 | 17 | 11 | 19 | 58 | Pescantina | 73 | 38 | 53 | 28 | 56 |
| 25 | Cerea | 177 | 96 | 103 | 55 | 77 | 59 | Peschiera del Garda | 71 | 34 | 49 | 26 | 64 |
| 26 | Cerro Veronese | 8 | 3 | 6 | 4 | 9 | 60 | Povegliano Veronese | 58 | 30 | 27 | 12 | 40 |
| 27 | Cologna Vèneta | 177 | 89 | 115 | 66 | 81 | 61 | Pressana | 44 | 16 | 27 | 15 | 38 |
| 28 | Colognola ai Colli | 52 | 28 | 47 | 26 | 45 | 62 | Rivoli Veronese | 32 | 17 | 12 | 8 | 13 |
| 29 | Concamarise | 16 | 8 | 8 | 4 | 13 | 63 | Roncà | 56 | 26 | 35 | 21 | 42 |
| 30 | Costermano | 38 | 22 | 11 | 5 | 13 | 64 | Ronco all'Adige | 95 | 53 | 45 | 20 | 57 |
| 31 | Dolcè | 24 | 12 | 22 | 11 | 23 | 65 | Roverchiara | 50 | 30 | 33 | 20 | 25 |
| 32 | Erbè | 18 | 7 | 15 | 8 | 14 | 66 | Roveredo di Guà | 37 | 20 | 6 | 3 | 14 |
| 33 | Erbezzo | 8 | 8 | 8 | 4 | 16 | 67 | Roverè Veronese | 39 | 19 | 22 | 16 | 24 |
| 34 | Ferrara di Monte Baldo . | 8 | 4 | 2 | 2 | 4 | 68 | Salizzole | 49 | 24 | 30 | 18 | 52 |

Segue Tav. 158 — Movimento naturale della popolazione

VENETO

| N. d'ordine | COMUNI | Nati vivi | | Morti | | Matri- moni | N. d'ordine | COMUNI | Nati vivi | | Morti | | Matri- moni |
|-------------|-----------------------------------|-----------|-----|-------|----|----------------|-------------|---------------------------------|-----------|-------|-------|-------|----------------|
| | | MF | M | MF | M | | | | MF | M | MF | M | |
| 69 | San Bonifacio | 430 | 240 | 120 | 79 | 85 | 85 | Terrazzo | 48 | 20 | 23 | 14 | 18 |
| 70 | San Giovanni Ilarione | 82 | 48 | 46 | 21 | 51 | 86 | Torri del Benaco | 12 | 4 | 23 | 13 | 9 |
| 71 | San Giovanni Lupatoto | 92 | 47 | 101 | 50 | 105 | 87 | Tregnago | 58 | 32 | 71 | 38 | 44 |
| 72 | Sanguinetto | 32 | 16 | 37 | 21 | 23 | 88 | Trevezuolo | 44 | 23 | 17 | 7 | 25 |
| 73 | S. Martino Buon Albergo | 77 | 34 | 38 | 22 | 44 | 89 | Valèggio sul Mincio | 158 | 70 | 97 | 50 | 66 |
| 74 | San Mauro di Saline | 8 | 4 | 5 | 3 | 5 | 90 | Velo Veronese | 25 | 10 | 11 | 4 | 14 |
| 75 | San Pietro di Morùbio | 37 | 18 | 26 | 10 | 31 | 91 | Verona | 4.213 | 2.186 | 2.116 | 1.164 | 1.549 |
| 76 | San Pietro in Cariano | 79 | 38 | 35 | 13 | 41 | 92 | Veronella | 70 | 33 | 28 | 17 | 48 |
| 77 | S. Ambrògio di Valpolic. | 78 | 49 | 83 | 49 | 62 | 93 | Vestanovna | 46 | 26 | 27 | 13 | 29 |
| 78 | Sant'Anna d'Alfaedo | 31 | 11 | 16 | 9 | 22 | 94 | Vigàsio | 76 | 45 | 24 | 13 | 36 |
| 79 | San Zeno di Montagna | 14 | 8 | 8 | 5 | 6 | 95 | Villa Bartolomea | 86 | 38 | 71 | 37 | 57 |
| 80 | Selva di Progno | 37 | 21 | 15 | 11 | 19 | 96 | Villafranca di Verona | 256 | 132 | 120 | 73 | 122 |
| 81 | Soave | 109 | 49 | 90 | 55 | 31 | 97 | Zàvio | 112 | 64 | 106 | 58 | 67 |
| 82 | Sommacampagna | 90 | 50 | 40 | 18 | 52 | 98 | Zimella | 64 | 28 | 25 | 18 | 40 |
| 83 | Sona | 44 | 22 | 58 | 33 | 57 | | | | | | | |
| 84 | Sorgà | 46 | 23 | 28 | 15 | 39 | | | | | | | |
| | | | | | | | | TOTALE | 11.291 | 5.824 | 6.113 | 3.322 | 5.235 |

Segue Provincia di VERONA

Provincia di VICENZA

| | | | | | | | | | | | | | |
|----|---------------------------------|-------|-----|-----|-----|-----|-----|----------------------------------|-----|-----|-----|-----|-----|
| 1 | Agugliaro | 15 | 7 | 12 | 7 | 14 | 57 | Maròstica | 289 | 145 | 155 | 71 | 85 |
| 2 | Albèttone | 32 | 15 | 17 | 7 | 25 | 58 | Mason Vicentino | 10 | 3 | 18 | 7 | 23 |
| 3 | Alonte | 1 | 1 | 4 | 3 | 6 | 59 | Molvena | 21 | 11 | 19 | 9 | 21 |
| 4 | Altavilla Vicentina | 13 | 8 | 25 | 17 | 35 | 60 | Montebello Vicentino | 65 | 31 | 47 | 22 | 43 |
| 5 | Altissimo | 8 | 2 | 17 | 6 | 24 | 61 | Montecchio Maggiore | 401 | 218 | 115 | 62 | 82 |
| 6 | Arcugnano | 22 | 12 | 41 | 15 | 56 | 62 | Montecchio Precalcino | 13 | 9 | 42 | 28 | 32 |
| 7 | Arsiero | 24 | 9 | 45 | 19 | 27 | 63 | Monte di Malo | 49 | 25 | 21 | 13 | 25 |
| 8 | Arzignano | 376 | 206 | 143 | 82 | 168 | 64 | Montegalda | 25 | 13 | 31 | 11 | 32 |
| 9 | Asiago | 162 | 95 | 68 | 38 | 43 | 65 | Montegaldella | 29 | 13 | 11 | 5 | 11 |
| 10 | Asigliano Veneto | 11 | 4 | 9 | 4 | 9 | 66 | Monteviale | — | — | 4 | 2 | 13 |
| 11 | Barbarano Vicentino | 37 | 16 | 27 | 17 | 18 | 67 | Monticello Conte Otto | 6 | 2 | 15 | 6 | 30 |
| 12 | Bassano del Grappa | 1.223 | 620 | 354 | 172 | 225 | 68 | Montorso Vicentino | 12 | 4 | 14 | 9 | 20 |
| 13 | Bolzano Vicentino | 13 | 7 | 20 | 8 | 28 | 69 | Mossano | 14 | 8 | 15 | 6 | 12 |
| 14 | Breganze | 28 | 16 | 42 | 28 | 54 | 70 | Mussolente | 20 | 9 | 33 | 18 | 34 |
| 15 | Bressòla | 31 | 11 | 38 | 19 | 38 | 71 | Nanto | 13 | 11 | 17 | 9 | 20 |
| 16 | Bressanvido | 17 | 9 | 15 | 6 | 16 | 72 | Nogarole Vicentino | 9 | 4 | 5 | 1 | 8 |
| 17 | Brogliano | 13 | 6 | 18 | 8 | 20 | 73 | Nove | 48 | 20 | 35 | 17 | 28 |
| 18 | Caldogno | 32 | 14 | 31 | 17 | 38 | 74 | Noventa Vicentina | 212 | 113 | 104 | 50 | 50 |
| 19 | Caltrano | 12 | 8 | 29 | 15 | 18 | 75 | Orgiano | 8 | 5 | 20 | 13 | 22 |
| 20 | Calvene | 1 | — | 9 | 4 | 15 | 76 | Pedemonte | 8 | 5 | 5 | — | 5 |
| 21 | Camisano Vicentino | 82 | 34 | 51 | 24 | 49 | 77 | Pianezze | 5 | 4 | 9 | 1 | 15 |
| 22 | Campiglia dei Bèrici | 23 | 8 | 26 | 12 | 13 | 78 | Piovene Rochette | 39 | 25 | 40 | 18 | 34 |
| 23 | Campolongo sul Brenta | 1 | — | 8 | 4 | 9 | 79 | Poiana Maggiore | 41 | 19 | 34 | 17 | 35 |
| 24 | Carrè | 16 | 9 | 20 | 12 | 25 | 80 | Pòsina | 7 | 4 | 18 | 9 | 19 |
| 25 | Cartigliano | 16 | 8 | 11 | 5 | 20 | 81 | Pove del Grappa | 5 | 2 | 15 | 8 | 10 |
| 26 | Cassola | 41 | 19 | 32 | 13 | 27 | 82 | Pozzoleone | 20 | 13 | 22 | 13 | 25 |
| 27 | Castegnero | 17 | 11 | 11 | 6 | 10 | 83 | Quinto Vicentino | 12 | 6 | 14 | 8 | 34 |
| 28 | Castelgomberto | 33 | 17 | 29 | 14 | 23 | 84 | Recoaro Terme | 79 | 46 | 51 | 26 | 78 |
| 29 | Chiampo | 118 | 62 | 51 | 26 | 63 | 85 | Roana | 32 | 14 | 43 | 18 | 38 |
| 30 | Chiuppano | 24 | 6 | 18 | 5 | 21 | 86 | Romano d'Ezzelino | 25 | 13 | 40 | 19 | 46 |
| 31 | Cismon del Grappa | 9 | 6 | 18 | 13 | 10 | 87 | Rosà | 74 | 45 | 77 | 41 | 67 |
| 32 | Cogollo del Cèngio | 42 | 18 | 25 | 13 | 34 | 88 | Rossano Veneto | 35 | 16 | 37 | 23 | 45 |
| 33 | Conco | 16 | 12 | 30 | 9 | 18 | 89 | Rotzo | 6 | 1 | 9 | 4 | 10 |
| 34 | Cornedo Vicentino | 26 | 15 | 34 | 20 | 69 | 90 | Salcedo | 6 | 3 | 14 | 5 | 18 |
| 35 | Costabissara | 12 | 8 | 4 | 4 | 24 | 91 | Sandrigo | 504 | 261 | 66 | 41 | 58 |
| 36 | Creazzo | 10 | 4 | 20 | 10 | 34 | 92 | San Germano dei Bèrici | 11 | 6 | 11 | 5 | 12 |
| 37 | Crespadoro | 32 | 16 | 15 | 7 | 27 | 93 | San Nazàrio | 7 | 3 | 22 | 15 | 15 |
| 38 | Dueville | 18 | 12 | 68 | 35 | 64 | 94 | San Pietro Mussolino | 5 | 4 | 6 | 4 | 10 |
| 39 | Ènego | 60 | 27 | 26 | 8 | 28 | 95 | Santorso | 16 | 9 | 23 | 13 | 28 |
| 40 | Fara Vicentino | 29 | 14 | 19 | 10 | 31 | 96 | San Vito di Leguzzano | 35 | 16 | 18 | 10 | 16 |
| 41 | Foza | 31 | 17 | 13 | 7 | 6 | 97 | Sarcedo | 26 | 8 | 28 | 13 | 30 |
| 42 | Gàllio | 44 | 24 | 20 | 10 | 16 | 98 | Sarego | 17 | 13 | 23 | 12 | 29 |
| 43 | Gambellara | 36 | 20 | 26 | 13 | 35 | 99 | Schiavon | 9 | 7 | 18 | 8 | 18 |
| 44 | Gambugliano | 10 | 5 | 7 | 3 | 12 | 100 | Schio | 601 | 300 | 418 | 230 | 210 |
| 45 | Grancona | 18 | 12 | 14 | 9 | 11 | 101 | Solagna | 3 | 2 | 27 | 11 | 8 |
| 46 | Grisignano di Zocco | 39 | 19 | 15 | 9 | 32 | 102 | Sossano | 35 | 20 | 36 | 17 | 46 |
| 47 | Grùmo delle Abbadesse | 15 | 8 | 22 | 10 | 20 | 103 | Sovizzo | 12 | 9 | 19 | 10 | 33 |
| 48 | Ìsola Vicentina | 83 | 39 | 68 | 30 | 54 | 104 | Tezze sul Brenta | 38 | 21 | 46 | 27 | 42 |
| 49 | Laghi | 9 | 5 | 4 | 2 | 10 | 105 | Thiene | 936 | 482 | 214 | 115 | 97 |
| 50 | Lastebasse | 8 | 3 | 8 | 2 | 2 | 106 | Tonezza del Cimone (a) | 6 | 5 | 6 | 1 | 7 |
| 51 | Longare | 47 | 23 | 21 | 10 | 43 | 107 | Torrebelvicino | 21 | 12 | 34 | 19 | 33 |
| 52 | Lonigo | 310 | 159 | 145 | 89 | 77 | 108 | Torri di Quartesolo | 20 | 13 | 27 | 16 | 29 |
| 53 | Lugo di Vicenza | 15 | 5 | 30 | 18 | 44 | 109 | Tretto | 26 | 17 | 23 | 13 | 26 |
| 54 | Lusiana | 43 | 25 | 27 | 14 | 40 | 110 | Trissino | 23 | 13 | 32 | 19 | 47 |
| 55 | Malo | 178 | 90 | 65 | 31 | 65 | 111 | Valdagno | 722 | 364 | 251 | 143 | 214 |
| 56 | Marano Vicentino | 43 | 27 | 32 | 22 | 39 | 112 | Valdàstico | 29 | 18 | 29 | 16 | 22 |

(a) Nuova denominazione del comune di Tonezza - D. P. R. 19-3-1959, n. 240.

Segue Tav. 158 — Movimento naturale della popolazione

VENETO

| N. d'ordine | COMUNI | Nati vivi | | Morti | | Matri- moni | N. d'ordine | COMUNI | Nati vivi | | Morti | | Matri- moni |
|-------------|--------|-----------|---|-------|---|----------------|-------------|--------|-----------|---|-------|--|----------------|
| | | MF | M | MF | M | | | | MF | M | | | |

Segue Provincia di VICENZA

| | | | | | | | | | | | | | |
|-----|-----------------------------|-------|-------|-------|-----|-----|-----|----------------------|--------|-------|-------|-------|-------|
| 113 | Valli del Pasùbio | 52 | 26 | 47 | 21 | 43 | 119 | Zanè | 29 | 13 | 21 | 11 | 22 |
| 114 | Valstagna | 12 | 9 | 20 | 16 | 13 | 120 | Zermeghedo | 5 | 3 | 7 | 4 | 3 |
| 115 | Velo d'Astico | 18 | 7 | 33 | 19 | 22 | 121 | Zovencedo | 14 | 6 | 3 | 1 | 12 |
| 116 | Vicenza | 2.966 | 1.508 | 1.029 | 562 | 772 | 122 | Zugliano | 32 | 15 | 37 | 22 | 41 |
| 117 | Villaga | 21 | 12 | 15 | 11 | 18 | | | | | | | |
| 118 | Villaverla | 25 | 13 | 27 | 15 | 40 | | | | | | | |
| | | | | | | | | TOTALE | 11.539 | 5.928 | 5.762 | 3.030 | 5.068 |

Provincia di BELLUNO

| | | | | | | | | | | | | | |
|----|---------------------------------------|-----|-----|-----|-----|-----|----|-----------------------------------|-------|-------|-------|-------|-------|
| 1 | Agordo | 60 | 34 | 41 | 21 | 25 | 37 | Perarolo di Cadore | 2 | — | 13 | 6 | 4 |
| 2 | Alano di Piave | 20 | 8 | 25 | 11 | 24 | 38 | Pieve d'Alpago | 15 | 8 | 15 | 6 | 9 |
| 3 | Alleghe | 19 | 8 | 20 | 12 | 9 | 39 | Pieve di Cadore | 111 | 63 | 54 | 36 | 19 |
| 4 | Arsiè | 40 | 17 | 55 | 32 | 39 | 40 | Ponte nelle Alpi | 99 | 55 | 58 | 31 | 34 |
| 5 | Auronzo | 109 | 64 | 61 | 43 | 20 | 41 | Puos d'Alpago | 42 | 20 | 22 | 14 | 11 |
| 6 | Belluno | 757 | 380 | 488 | 289 | 200 | 42 | Quero | 40 | 24 | 17 | 6 | 13 |
| 7 | Borca di Cadore | 3 | 1 | 9 | 3 | 1 | 43 | Rivamonte | 9 | 2 | 14 | 5 | 6 |
| 8 | Calalzo di Cadore (a) | 21 | 8 | 9 | 7 | 18 | 44 | Rocca Piètoe | 25 | 13 | 22 | 15 | 28 |
| 9 | Castellavazzo | 31 | 17 | 16 | 9 | 15 | 45 | San Gregorio nelle Alpi | 16 | 6 | 17 | 11 | 16 |
| 10 | Cencenighe | 20 | 8 | 16 | 10 | 9 | 46 | San Nicolò di Comelico | 2 | 1 | 8 | 5 | 5 |
| 11 | Cesiomaggiore | 49 | 21 | 33 | 15 | 34 | 47 | San Pietro di Cadore | 32 | 20 | 34 | 18 | 14 |
| 12 | Chies d'Alpago | 25 | 12 | 25 | 13 | 10 | 48 | Santa Giustina | 62 | 29 | 45 | 25 | 43 |
| 13 | Cibiana | 7 | 4 | 13 | 4 | 9 | 49 | San Tomaso | 21 | 11 | 14 | 9 | 13 |
| 14 | Colle Santa Lucia | 8 | 5 | 4 | 3 | 9 | 50 | Santo Stefano di Cadore | 45 | 24 | 50 | 26 | 19 |
| 15 | Comelico Superiore | 42 | 21 | 39 | 20 | 20 | 51 | San Vito di Cadore | 22 | 8 | 10 | 6 | 9 |
| 16 | Cortina d'Ampezzo | 130 | 68 | 72 | 43 | 55 | 52 | Sappada | 12 | 6 | 14 | 11 | 8 |
| 17 | Danta | 11 | 8 | 1 | 1 | 2 | 53 | Sèdico | 69 | 37 | 41 | 21 | 50 |
| 18 | Domegge di Cadore | 19 | 9 | 34 | 19 | 15 | 54 | Selva di Cadore | 10 | 9 | 10 | 4 | 2 |
| 19 | Falcade | 28 | 16 | 25 | 13 | 25 | 55 | Seren del Grappa | 44 | 14 | 39 | 26 | 19 |
| 20 | Farra d'Alpago | 31 | 18 | 26 | 13 | 16 | 56 | Sospirolo | 48 | 27 | 32 | 21 | 21 |
| 21 | Feltre | 447 | 238 | 349 | 191 | 143 | 57 | Sovèzene | 1 | — | 3 | — | 1 |
| 22 | Fonzaso | 47 | 25 | 55 | 24 | 21 | 58 | Sovramonte | 37 | 21 | 35 | 16 | 11 |
| 23 | Forno di Canale | 27 | 19 | 16 | 11 | 10 | 59 | Taibon | 16 | 10 | 23 | 9 | 9 |
| 24 | Forno di Zoldo | 15 | 8 | 28 | 11 | 29 | 60 | Tambre | 23 | 8 | 9 | 3 | 18 |
| 25 | Gosaldo | 18 | 9 | 26 | 15 | 17 | 61 | Trichiana | 53 | 29 | 35 | 21 | 33 |
| 26 | Lamon | 90 | 47 | 57 | 29 | 51 | 62 | Vallada | 12 | 4 | 12 | 4 | 9 |
| 27 | La Valle | 7 | 3 | 15 | 11 | 8 | 63 | Valle di Cadore | 9 | 3 | 20 | 11 | 12 |
| 28 | Lentiai | 22 | 11 | 26 | 12 | 19 | 64 | Vas | 15 | 6 | 13 | 5 | 15 |
| 29 | Limana | 48 | 23 | 31 | 17 | 30 | 65 | Vigo di Cadore | 24 | 11 | 19 | 10 | 8 |
| 30 | Livinallongo d. Col di Lana | 19 | 10 | 25 | 15 | 14 | 66 | Vodo Cadore | 7 | 5 | 14 | 9 | 8 |
| 31 | Longarone | 60 | 27 | 25 | 15 | 38 | 67 | Voltago | 15 | 8 | 11 | 3 | 7 |
| 32 | Lorenzago di Cadore | 8 | 1 | 13 | 9 | 6 | 68 | Zoldo Alto | 15 | 11 | 21 | 11 | 11 |
| 33 | Lozzo di Cadore | 12 | 4 | 11 | 6 | 9 | 69 | Zoppè di Cadore | 3 | 2 | 7 | 4 | 6 |
| 34 | Mel | 89 | 47 | 60 | 30 | 44 | | | | | | | |
| 35 | Ospitale di Cadore | 9 | 4 | 10 | 2 | 4 | | | | | | | |
| 36 | Pedavena | 51 | 22 | 40 | 21 | 27 | | | | | | | |
| | | | | | | | | TOTALE | 3.355 | 1.720 | 2.550 | 1.408 | 1.516 |

Provincia di TREVISO

| | | | | | | | | | | | | | |
|----|--------------------------------|-----|-----|-----|-----|-----|----|---------------------------------|-----|-----|-----|----|-----|
| 1 | Altivole | 77 | 41 | 30 | 16 | 38 | 25 | Crocetta del Montello | 87 | 39 | 36 | 21 | 41 |
| 2 | Arcade | 88 | 40 | 38 | 19 | 52 | 26 | Farra di Soligo | 83 | 43 | 64 | 31 | 36 |
| 3 | Àsolo | 148 | 83 | 87 | 49 | 56 | 27 | Follina | 26 | 9 | 29 | 18 | 26 |
| 4 | Borso del Grappa | 40 | 20 | 25 | 15 | 27 | 28 | Fontanelle | 101 | 56 | 24 | 15 | 39 |
| 5 | Breda di Piave | 82 | 47 | 34 | 19 | 36 | 29 | Fonte | 31 | 16 | 27 | 13 | 29 |
| 6 | Caerano di San Marco | 59 | 29 | 38 | 14 | 27 | 30 | Fregona | 51 | 25 | 26 | 11 | 28 |
| 7 | Cappella Maggiore | 56 | 31 | 26 | 12 | 30 | 31 | Gaiarine | 82 | 38 | 38 | 15 | 48 |
| 8 | Carbonera | 81 | 33 | 23 | 13 | 43 | 32 | Gòdega di Sant'Urbano | 69 | 32 | 34 | 16 | 46 |
| 9 | Casale sul Sile | 100 | 51 | 42 | 21 | 52 | 33 | Gorgo al Monticano | 63 | 31 | 17 | 7 | 33 |
| 10 | Casier | 28 | 15 | 13 | 8 | 24 | 34 | Istrana | 94 | 49 | 45 | 24 | 58 |
| 11 | Castelcuoco | 9 | 4 | 13 | 8 | 12 | 35 | Lòria | 81 | 42 | 39 | 16 | 60 |
| 12 | Castelfranco Veneto | 583 | 301 | 244 | 137 | 153 | 36 | Mansuè | 54 | 28 | 13 | 9 | 28 |
| 13 | Castello di Gòdego | 58 | 33 | 21 | 8 | 49 | 37 | Mareno di Piave | 91 | 54 | 43 | 25 | 74 |
| 14 | Cavaso del Tomba | 37 | 19 | 33 | 12 | 13 | 38 | Maser | 67 | 28 | 20 | 13 | 35 |
| 15 | Cessalto | 69 | 37 | 29 | 16 | 46 | 39 | Maserada sul Piave | 79 | 41 | 28 | 18 | 45 |
| 16 | Chiarano | 50 | 19 | 17 | 8 | 40 | 40 | Meduna di Livenza | 36 | 22 | 19 | 10 | 25 |
| 17 | Cimadolmo | 53 | 24 | 27 | 16 | 13 | 41 | Miane | 37 | 13 | 26 | 14 | 17 |
| 18 | Cison di Valmarino | 16 | 8 | 31 | 11 | 27 | 42 | Mogliano Veneto | 202 | 106 | 149 | 86 | 136 |
| 19 | Codognè | 57 | 24 | 36 | 18 | 35 | 43 | Monastier di Treviso | 47 | 22 | 20 | 13 | 36 |
| 20 | Colle Umberto | 52 | 23 | 18 | 11 | 28 | 44 | Monfumo | 24 | 8 | 11 | 5 | 9 |
| 21 | Conegliano | 639 | 330 | 227 | 124 | 201 | 45 | Montebelluna | 409 | 228 | 169 | 84 | 140 |
| 22 | Cordignano | 51 | 25 | 71 | 36 | 46 | 46 | Morgano | 45 | 22 | 21 | 8 | 35 |
| 23 | Cornuda | 55 | 28 | 27 | 10 | 26 | 47 | Moriago | 21 | 12 | 24 | 11 | 5 |
| 24 | Crespano del Grappa | 96 | 49 | 54 | 29 | 27 | 48 | Motta di Livenza | 291 | 161 | 110 | 62 | 83 |

(a) Nuova denominazione del comune di Calalzo - D. P. R. 30-6-1959, n. 627.

Segue Tav. 158 — Movimento naturale della popolazione

VENETO

| N. d'ordine | COMUNI | Nati vivi | | Morti | | Matri-moni | N. d'ordine | COMUNI | Nati vivi | | Morti | | Matri-moni |
|-------------|-----------------------------|-----------|-----|-------|-----|------------|-------------|---------------------------|-----------|-------|-------|-------|------------|
| | | MF | M | MF | M | | | | MF | M | MF | M | |
| 49 | Nervesa della Battaglia | 85 | 43 | 52 | 29 | 46 | 73 | San Polo di Piave . . . | 50 | 29 | 29 | 21 | 31 |
| 50 | Oderzo | 249 | 135 | 171 | 100 | 99 | 74 | Santa Lucia di Piave | 71 | 30 | 23 | 13 | 24 |
| 51 | Ormelle | 54 | 24 | 26 | 16 | 48 | 75 | San Vendemiano . . . | 55 | 25 | 31 | 17 | 36 |
| 52 | Orsago | 29 | 19 | 29 | 18 | 22 | 76 | S. Zenone degli Ezzelini | 62 | 25 | 30 | 15 | 34 |
| 53 | Paderno del Grappa | 10 | 4 | 10 | 6 | 14 | 77 | Sarmeide | 43 | 20 | 31 | 15 | 32 |
| 54 | Paese | 182 | 90 | 64 | 34 | 83 | 78 | Segusino | 26 | 20 | 19 | 6 | 20 |
| 55 | Pederobba | 101 | 49 | 67 | 32 | 39 | 79 | Sernaglia della Battaglia | 62 | 34 | 37 | 21 | 42 |
| 56 | Pieve di Soligo | 187 | 93 | 57 | 26 | 52 | 80 | Silea | 64 | 37 | 25 | 16 | 47 |
| 57 | Ponte di Piave | 97 | 52 | 45 | 24 | 75 | 81 | Spresiano | 107 | 63 | 53 | 27 | 44 |
| 58 | Ponzano Veneto | 84 | 51 | 38 | 19 | 41 | 82 | Susegana | 90 | 43 | 43 | 26 | 50 |
| 59 | Portobuffolè | 9 | 4 | 4 | 2 | 7 | 83 | Tarzo | 45 | 20 | 54 | 31 | 40 |
| 60 | Possagno | 18 | 9 | 21 | 13 | 18 | 84 | Trevignano | 92 | 47 | 30 | 18 | 47 |
| 61 | Povegliano | 58 | 28 | 16 | 10 | 30 | 85 | Treviso | 1.693 | 859 | 945 | 549 | 557 |
| 62 | Preganziol | 100 | 40 | 34 | 19 | 55 | 86 | Valdobbiadene | 218 | 109 | 144 | 82 | 78 |
| 63 | Quinto di Treviso | 65 | 39 | 27 | 16 | 45 | 87 | Vazzola | 97 | 51 | 39 | 23 | 52 |
| 64 | Refròntolo | 24 | 13 | 8 | 4 | 14 | 88 | Vedelago | 151 | 68 | 67 | 37 | 92 |
| 65 | Resana | 90 | 48 | 55 | 34 | 53 | 89 | Vidor | 39 | 23 | 13 | 9 | 22 |
| 66 | Revine Lago | 20 | 12 | 22 | 14 | 11 | 90 | Villorba | 156 | 75 | 59 | 26 | 78 |
| 67 | Riese Pio X | 107 | 66 | 41 | 12 | 61 | 91 | Vittorio Veneto | 527 | 290 | 313 | 167 | 213 |
| 68 | Roncade | 178 | 91 | 81 | 47 | 97 | 92 | Volpago del Montello . | 105 | 60 | 62 | 29 | 50 |
| 69 | Salgarèda | 87 | 45 | 26 | 12 | 53 | 93 | Zenson di Piave | 22 | 12 | 9 | 5 | 27 |
| 70 | San Biagio di Callalta | 165 | 87 | 69 | 44 | 72 | 94 | Zero Branco | 82 | 43 | 38 | 18 | 70 |
| 71 | San Fior | 62 | 33 | 41 | 23 | 32 | | | | | | | |
| 72 | San Pietro di Feletto | 47 | 26 | 22 | 16 | 40 | | | | | | | |
| | | | | | | | | TOTALE | 10.720 | 5.523 | 5.356 | 2.916 | 5.006 |

Segue Provincia di TREVISO

| | | | | | | | | | | | | | |
|----|-----------------------------|-----|-----|-----|-----|----|----|---------------------------|--------|-------|-------|-------|-------|
| 49 | Nervesa della Battaglia | 85 | 43 | 52 | 29 | 46 | 73 | San Polo di Piave . . . | 50 | 29 | 29 | 21 | 31 |
| 50 | Oderzo | 249 | 135 | 171 | 100 | 99 | 74 | Santa Lucia di Piave | 71 | 30 | 23 | 13 | 24 |
| 51 | Ormelle | 54 | 24 | 26 | 16 | 48 | 75 | San Vendemiano . . . | 55 | 25 | 31 | 17 | 36 |
| 52 | Orsago | 29 | 19 | 29 | 18 | 22 | 76 | S. Zenone degli Ezzelini | 62 | 25 | 30 | 15 | 34 |
| 53 | Paderno del Grappa | 10 | 4 | 10 | 6 | 14 | 77 | Sarmeide | 43 | 20 | 31 | 15 | 32 |
| 54 | Paese | 182 | 90 | 64 | 34 | 83 | 78 | Segusino | 26 | 20 | 19 | 6 | 20 |
| 55 | Pederobba | 101 | 49 | 67 | 32 | 39 | 79 | Sernaglia della Battaglia | 62 | 34 | 37 | 21 | 42 |
| 56 | Pieve di Soligo | 187 | 93 | 57 | 26 | 52 | 80 | Silea | 64 | 37 | 25 | 16 | 47 |
| 57 | Ponte di Piave | 97 | 52 | 45 | 24 | 75 | 81 | Spresiano | 107 | 63 | 53 | 27 | 44 |
| 58 | Ponzano Veneto | 84 | 51 | 38 | 19 | 41 | 82 | Susegana | 90 | 43 | 43 | 26 | 50 |
| 59 | Portobuffolè | 9 | 4 | 4 | 2 | 7 | 83 | Tarzo | 45 | 20 | 54 | 31 | 40 |
| 60 | Possagno | 18 | 9 | 21 | 13 | 18 | 84 | Trevignano | 92 | 47 | 30 | 18 | 47 |
| 61 | Povegliano | 58 | 28 | 16 | 10 | 30 | 85 | Treviso | 1.693 | 859 | 945 | 549 | 557 |
| 62 | Preganziol | 100 | 40 | 34 | 19 | 55 | 86 | Valdobbiadene | 218 | 109 | 144 | 82 | 78 |
| 63 | Quinto di Treviso | 65 | 39 | 27 | 16 | 45 | 87 | Vazzola | 97 | 51 | 39 | 23 | 52 |
| 64 | Refròntolo | 24 | 13 | 8 | 4 | 14 | 88 | Vedelago | 151 | 68 | 67 | 37 | 92 |
| 65 | Resana | 90 | 48 | 55 | 34 | 53 | 89 | Vidor | 39 | 23 | 13 | 9 | 22 |
| 66 | Revine Lago | 20 | 12 | 22 | 14 | 11 | 90 | Villorba | 156 | 75 | 59 | 26 | 78 |
| 67 | Riese Pio X | 107 | 66 | 41 | 12 | 61 | 91 | Vittorio Veneto | 527 | 290 | 313 | 167 | 213 |
| 68 | Roncade | 178 | 91 | 81 | 47 | 97 | 92 | Volpago del Montello . | 105 | 60 | 62 | 29 | 50 |
| 69 | Salgarèda | 87 | 45 | 26 | 12 | 53 | 93 | Zenson di Piave | 22 | 12 | 9 | 5 | 27 |
| 70 | San Biagio di Callalta | 165 | 87 | 69 | 44 | 72 | 94 | Zero Branco | 82 | 43 | 38 | 18 | 70 |
| 71 | San Fior | 62 | 33 | 41 | 23 | 32 | | | | | | | |
| 72 | San Pietro di Feletto | 47 | 26 | 22 | 16 | 40 | | | | | | | |
| | | | | | | | | TOTALE | 10.720 | 5.523 | 5.356 | 2.916 | 5.006 |

Provincia di VENEZIA

| | | | | | | | | | | | | | |
|----|---------------------------|-----|-----|-----|-----|-----|----|-----------------------------|--------|-------|-------|-------|-------|
| 1 | Annone Veneto | 63 | 30 | 21 | 14 | 40 | 24 | Mirano | 884 | 448 | 215 | 122 | 143 |
| 2 | Campagna Lùpia | 71 | 30 | 26 | 13 | 39 | 25 | Musile di Piave | 144 | 79 | 37 | 22 | 71 |
| 3 | Campolongo Maggiore | 153 | 78 | 48 | 26 | 70 | 26 | Noale | 504 | 255 | 112 | 68 | 69 |
| 4 | Camponogara | 120 | 66 | 41 | 21 | 47 | 27 | Noventa di Piave | 97 | 52 | 28 | 8 | 47 |
| 5 | Caorle | 189 | 96 | 48 | 24 | 123 | 28 | Pianiga | 112 | 60 | 48 | 23 | 55 |
| 6 | Cavàrzere | 427 | 207 | 196 | 113 | 182 | 29 | Portogruaro | 532 | 288 | 190 | 102 | 200 |
| 7 | Ceggia | 72 | 27 | 34 | 18 | 44 | 30 | Pramaggiore | 57 | 25 | 22 | 14 | 26 |
| 8 | Chioggia | 975 | 509 | 349 | 190 | 402 | 31 | Quarto d'Altino | 78 | 37 | 23 | 20 | 36 |
| 9 | Cinto Caomaggiore . . . | 45 | 31 | 12 | 3 | 25 | 32 | Salzano | 50 | 24 | 27 | 11 | 69 |
| 10 | Cona | 68 | 39 | 32 | 17 | 48 | 33 | San Donà di Piave | 760 | 400 | 224 | 139 | 188 |
| 11 | Concordia Sagittaria . . | 135 | 69 | 29 | 13 | 75 | 34 | S. Michele al Tagliam. | 182 | 93 | 63 | 39 | 105 |
| 12 | Dolo | 503 | 251 | 278 | 161 | 89 | 35 | Santa Maria di Sala | 88 | 42 | 55 | 33 | 101 |
| 13 | Eraclia | 196 | 113 | 69 | 46 | 116 | 36 | Santo Stino di Livenza | 165 | 78 | 55 | 34 | 114 |
| 14 | Fiesso d'Artico | 38 | 21 | 13 | 8 | 30 | 37 | Scorzè | 128 | 65 | 52 | 30 | 96 |
| 15 | Fossalta di Piave | 55 | 29 | 31 | 19 | 26 | 38 | Spinea | 70 | 34 | 22 | 11 | 62 |
| 16 | Fossalta di Portogruaro | 78 | 41 | 22 | 11 | 37 | 39 | Strà | 59 | 25 | 18 | 10 | 48 |
| 17 | Fossò | 82 | 41 | 29 | 14 | 30 | 40 | Teglio Veneto | 21 | 15 | 17 | 5 | 20 |
| 18 | Guaro | 44 | 24 | 25 | 12 | 15 | 41 | Torre di Mosto | 81 | 45 | 32 | 12 | 55 |
| 19 | Iàsolo | 306 | 158 | 93 | 60 | 135 | 42 | Venezia | 5.598 | 2.846 | 2.961 | 1.559 | 2.430 |
| 20 | Marcon | 52 | 21 | 18 | 11 | 42 | 43 | Vigonovo | 98 | 46 | 34 | 16 | 48 |
| 21 | Martellago | 49 | 25 | 45 | 28 | 68 | | | | | | | |
| 22 | Mèolo | 83 | 47 | 27 | 19 | 49 | | | | | | | |
| 23 | Mira | 313 | 163 | 142 | 79 | 258 | | | | | | | |
| | | | | | | | | TOTALE | 13.825 | 7.073 | 5.863 | 3.198 | 5.973 |

Provincia di PADOVA

| | | | | | | | | | | | | | |
|----|---------------------------|-----|-----|-----|----|----|----|----------------------------|-----|-----|-----|-----|-----|
| 1 | Abano Terme | 126 | 67 | 51 | 28 | 67 | 22 | Càrceri | 47 | 19 | 8 | 5 | 20 |
| 2 | Agna | 54 | 29 | 25 | 12 | 39 | 23 | Carmignano di Brenta | 54 | 24 | 38 | 18 | 35 |
| 3 | Albignàsego | 157 | 80 | 56 | 28 | 79 | 24 | Carrara San Giorgio | 52 | 21 | 17 | 11 | 17 |
| 4 | Anguillara Vèneta | 113 | 49 | 36 | 17 | 60 | 25 | Carrara Santo Stéfano | 16 | 6 | 9 | 5 | 12 |
| 5 | Arquà Petrarca | 43 | 20 | 19 | 9 | 14 | 26 | Cartura | 59 | 31 | 22 | 11 | 34 |
| 6 | Arre | 37 | 17 | 13 | 10 | 21 | 27 | Casale di Scodòsia | 65 | 30 | 43 | 23 | 37 |
| 7 | Arzèrgrande | 84 | 45 | 31 | 18 | 38 | 28 | Casalsèrugo | 45 | 26 | 20 | 10 | 43 |
| 8 | Bagnoli di Sopra | 77 | 42 | 31 | 21 | 51 | 29 | Castelbaldo | 44 | 21 | 24 | 14 | 29 |
| 9 | Baone | 49 | 27 | 15 | 9 | 31 | 30 | Cervarese Santa Croce | 74 | 36 | 15 | 10 | 43 |
| 10 | Barbona | 14 | 6 | 7 | 3 | 20 | 31 | Cinto Eugàneo | 47 | 22 | 15 | 7 | 27 |
| 11 | Battàglia Terme | 43 | 20 | 15 | 8 | 19 | 32 | Cittadella | 462 | 250 | 150 | 90 | 108 |
| 12 | Boara Pisani | 60 | 27 | 18 | 8 | 28 | 33 | Codevigo | 112 | 57 | 28 | 14 | 53 |
| 13 | Borgoricco | 59 | 31 | 37 | 18 | 52 | 34 | Conselve | 252 | 123 | 117 | 72 | 49 |
| 14 | Bovolenta | 54 | 29 | 18 | 9 | 30 | 35 | Corràzzola | 120 | 60 | 45 | 32 | 53 |
| 15 | Brùgine | 72 | 33 | 37 | 22 | 41 | 36 | Curtarolo | 99 | 61 | 19 | 12 | 31 |
| 16 | Cadònèghe | 130 | 73 | 41 | 19 | 38 | 37 | Este | 383 | 202 | 234 | 116 | 150 |
| 17 | Campodàrsego | 103 | 54 | 35 | 23 | 91 | 38 | Fontaniva | 70 | 33 | 52 | 27 | 62 |
| 18 | Campodoro | 32 | 18 | 17 | 6 | 26 | 39 | Galliera Vèneta | 82 | 49 | 40 | 19 | 42 |
| 19 | Camposampiero | 389 | 207 | 159 | 90 | 58 | 40 | Galzignano | 92 | 45 | 27 | 16 | 51 |
| 20 | Campo San Martino | 126 | 61 | 42 | 29 | 32 | 41 | Gazzo | 55 | 29 | 22 | 10 | 33 |
| 21 | Candiana | 60 | 32 | 17 | 12 | 41 | 42 | Grantorto | 49 | 19 | 32 | 18 | 21 |

Segue Tav. 158 — Movimento naturale della popolazione

VENETO - FRIULI - VENEZIA GIULIA

| N. d'ordine | COMUNI | Nati vivi | | Morti | | Matri- moni | N. d'ordine | COMUNI | Nati vivi | | Morti | | Matri- moni |
|---------------------------|-------------------------------|-----------|-------|-------|-------|----------------|-------------|--------------------------------|-----------|----|-------|----|----------------|
| | | MF | M | MF | M | | | | MF | M | | | |
| Segue Provincia di PADOVA | | | | | | | | | | | | | |
| 43 | Granze | 28 | 12 | 16 | 8 | 14 | 76 | San Giòrgio in Bosco | 69 | 33 | 40 | 18 | 39 |
| 44 | Legnaro | 72 | 40 | 24 | 16 | 41 | 77 | San Martino di Lùpari | 96 | 45 | 67 | 38 | 70 |
| 45 | Limena | 81 | 48 | 26 | 15 | 29 | 78 | San Pietro in Gu | 48 | 29 | 23 | 14 | 22 |
| 46 | Lorèggia | 50 | 22 | 19 | 10 | 58 | 79 | San Pietro Viminàrio | 44 | 25 | 17 | 9 | 18 |
| 47 | Lozzo Atestino | 40 | 20 | 26 | 10 | 21 | 80 | Santa Giustina in Colle | 77 | 38 | 20 | 10 | 46 |
| 48 | Maserà di Pàdova | 83 | 38 | 17 | 10 | 62 | 81 | S. Margherita d'Adige | 35 | 17 | 21 | 11 | 30 |
| 49 | Masi | 33 | 14 | 19 | 12 | 21 | 82 | S. Angelo di Piove di Sac. | 80 | 45 | 33 | 21 | 49 |
| 50 | Massanzago | 28 | 15 | 17 | 9 | 22 | 83 | Sant'Elena | 45 | 21 | 11 | 5 | 19 |
| 51 | Megliadino S. Fidènzio | 38 | 19 | 13 | 7 | 26 | 84 | Sant'Urbano | 65 | 32 | 21 | 10 | 37 |
| 52 | Megliadino San Vitale | 43 | 20 | 19 | 7 | 17 | 85 | Saonara | 77 | 28 | 35 | 20 | 41 |
| 53 | Merlara | 51 | 26 | 30 | 19 | 33 | 86 | Selvazzano Dentro | 81 | 33 | 42 | 21 | 34 |
| 54 | Mestrino | 69 | 32 | 26 | 16 | 48 | 87 | Solesino | 93 | 37 | 32 | 13 | 69 |
| 55 | Monsèlice | 392 | 208 | 208 | 124 | 140 | 88 | Stanghella | 76 | 36 | 24 | 11 | 32 |
| 56 | Montagnana | 246 | 132 | 148 | 75 | 82 | 89 | Teolo | 92 | 45 | 41 | 22 | 131 |
| 57 | Montegrotto Terme | 104 | 61 | 31 | 22 | 51 | 90 | Terrassa Padovana | 38 | 18 | 11 | 6 | 35 |
| 58 | Noventa Padovana | 46 | 26 | 27 | 18 | 18 | 91 | Tòmbolo | 56 | 34 | 32 | 15 | 47 |
| 59 | Ospedaletto Eugàneo | 53 | 29 | 32 | 18 | 54 | 92 | Torrèggia | 61 | 29 | 24 | 7 | 33 |
| 60 | Pàdova | 4.354 | 2.291 | 2.040 | 1.163 | 1.912 | 93 | Trebasèleghe | 106 | 54 | 55 | 29 | 73 |
| 61 | Pernùmia | 48 | 26 | 20 | 10 | 38 | 94 | Tribano | 62 | 30 | 25 | 14 | 26 |
| 62 | Piacenza d'Adige | 41 | 15 | 20 | 10 | 21 | 95 | Urbana | 32 | 19 | 16 | 7 | 21 |
| 63 | Piazzola sul Brenta | 157 | 67 | 69 | 39 | 105 | 96 | Veggiano | 47 | 17 | 11 | 6 | 25 |
| 64 | Piombino Dese | 88 | 42 | 37 | 25 | 67 | 97 | Vescovana | 34 | 15 | 9 | 4 | 19 |
| 65 | Piave di Sacco | 409 | 208 | 229 | 119 | 116 | 98 | Vighizzolo d'Este | 27 | 9 | 9 | 4 | 15 |
| 66 | Polverara | 27 | 16 | 9 | 4 | 17 | 99 | Vigodarzere | 111 | 49 | 38 | 17 | 84 |
| 67 | Ponso | 41 | 16 | 21 | 9 | 30 | 100 | Vigonza | 144 | 86 | 56 | 31 | 88 |
| 68 | Pontelongo | 60 | 31 | 24 | 13 | 48 | 101 | Villa del Conte | 58 | 31 | 24 | 13 | 39 |
| 69 | Ponte San Nicolò | 68 | 39 | 18 | 10 | 47 | 102 | Villa Estense | 29 | 18 | 28 | 10 | 29 |
| 70 | Pozzonovo | 57 | 32 | 26 | 11 | 36 | 103 | Villafranca Padovana | 74 | 36 | 28 | 17 | 49 |
| 71 | Rovolon | 64 | 29 | 25 | 14 | 40 | 104 | Villanova di Camposamp. | 45 | 34 | 28 | 17 | 35 |
| 72 | Rubano | 71 | 36 | 19 | 7 | 37 | 105 | Vo | 48 | 27 | 22 | 13 | 37 |
| 73 | Saccolongo | 52 | 31 | 18 | 13 | 21 | | | | | | | |
| 74 | Saletto | 40 | 20 | 24 | 10 | 37 | | | | | | | |
| 75 | S. Giòrgio delle Pèrtiche | 102 | 45 | 42 | 21 | 60 | | | | | | | |
| | TOTALE | 13.247 | 6.807 | 5.879 | 3.246 | 6.487 | | | | | | | |

Provincia di ROVIGO

| | | | | | | | | | | | | | |
|----|--------------------------------|-------|-------|-------|-------|-------|----|--------------------------------|-------|-----|-----|-----|-----|
| 1 | Àdria | 582 | 306 | 303 | 149 | 261 | 28 | Guarda Vèneta | 25 | 10 | 12 | 4 | 20 |
| 2 | Ariano nel Polèsine | 162 | 87 | 70 | 34 | 79 | 29 | Landinara | 282 | 162 | 178 | 88 | 117 |
| 3 | Arquà Polèsine | 44 | 23 | 24 | 12 | 32 | 30 | Loreo | 86 | 44 | 32 | 18 | 47 |
| 4 | Badia Polèsine | 201 | 112 | 129 | 68 | 95 | 31 | Lùsia | 55 | 27 | 17 | 12 | 29 |
| 5 | Bagnolo di Po | 40 | 20 | 15 | 11 | 15 | 32 | Melara | 16 | 8 | 27 | 13 | 18 |
| 6 | Bergantino | 57 | 28 | 27 | 14 | 31 | 33 | Occhiobello | 135 | 63 | 51 | 38 | 44 |
| 7 | Bosaro | 20 | 11 | 14 | 9 | 14 | 34 | Papozze | 54 | 25 | 32 | 17 | 31 |
| 8 | Calto | 20 | 11 | 8 | 7 | 9 | 35 | Pettorazza Grimani | 48 | 24 | 17 | 10 | 29 |
| 9 | Canaro | 49 | 23 | 24 | 12 | 44 | 36 | Pincara | 21 | 11 | 14 | 5 | 23 |
| 10 | Canda | 16 | 8 | 15 | 8 | 11 | 37 | Polesella | 42 | 17 | 28 | 14 | 31 |
| 11 | Castelguglielmo | 39 | 23 | 25 | 13 | 15 | 38 | Pontècchio Polèsine | 23 | 13 | 9 | 3 | 18 |
| 12 | Castelmassa | 107 | 62 | 47 | 30 | 27 | 39 | Porto Tolle | 373 | 194 | 85 | 41 | 235 |
| 13 | Castelnovo Bariano | 62 | 30 | 36 | 21 | 23 | 40 | Rosolina | 80 | 37 | 23 | 12 | 38 |
| 14 | Ceneselli | 48 | 22 | 24 | 11 | 25 | 41 | Rovigo | 1.087 | 565 | 580 | 335 | 332 |
| 15 | Ceregnano | 80 | 40 | 26 | 12 | 51 | 42 | Salara | 25 | 12 | 17 | 11 | 11 |
| 16 | Contarina | 332 | 176 | 83 | 46 | 85 | 43 | San Bellino | 32 | 17 | 9 | 6 | 19 |
| 17 | Còrbola | 66 | 40 | 29 | 19 | 33 | 44 | San Martino di Venezzè | 83 | 43 | 28 | 13 | 46 |
| 18 | Costa di Rovigo | 38 | 24 | 35 | 15 | 37 | 45 | Stienta | 41 | 18 | 25 | 15 | 32 |
| 19 | Crespino | 77 | 33 | 38 | 21 | 44 | 46 | Tàglio di Po | 198 | 101 | 58 | 37 | 76 |
| 20 | Donada | 123 | 64 | 40 | 24 | 73 | 47 | Trecenta | 110 | 53 | 84 | 41 | 31 |
| 21 | Ficarolo | 43 | 25 | 55 | 36 | 25 | 48 | Villadose | 119 | 58 | 36 | 17 | 49 |
| 22 | Fiesso Umbertiano | 67 | 26 | 41 | 21 | 44 | 49 | Villamarzana | 39 | 23 | 21 | 16 | 19 |
| 23 | Frassinelle Polèsine | 51 | 24 | 15 | 10 | 30 | 50 | Villanova del Ghebbo | 29 | 16 | 15 | 8 | 33 |
| 24 | Fratta Polèsine | 45 | 22 | 58 | 22 | 26 | 51 | Villanova Marchesana | 44 | 31 | 22 | 13 | 31 |
| 25 | Gàiba | 13 | 9 | 11 | 6 | 15 | | | | | | | |
| 26 | Gavello | 48 | 23 | 21 | 17 | 17 | | | | | | | |
| 27 | Giacciano con Baruchella | 39 | 19 | 40 | 23 | 21 | | | | | | | |
| | TOTALE | 5.516 | 2.863 | 2.673 | 1.458 | 2.541 | | | | | | | |

FRIULI - VENEZIA GIULIA

Provincia di UDINE

| | | | | | | | | | | | | | |
|---|-----------------------------|----|----|----|----|----|---|--------------------|----|----|----|----|----|
| 1 | Aiello del Friuli | 16 | 5 | 19 | 11 | 17 | 5 | Aquilèia | 34 | 17 | 23 | 14 | 34 |
| 2 | Amaro | 4 | 1 | 6 | 2 | 4 | 6 | Arba (a) | — | — | 16 | 6 | 8 |
| 3 | Ampezzo | 23 | 13 | 25 | 10 | 13 | 7 | Arta (b) | 36 | 11 | 32 | 17 | 21 |
| 4 | Andrèis | — | — | 14 | 7 | 5 | 8 | Artegna | 30 | 16 | 25 | 13 | 23 |

(a) Aggregata la frazione Colle (pop. res. 313) staccata dal Comune di Cavasso Nuovo - D. P. R. 13-2-1959, n. 94. — (b) Staccata la frazione Fielis (pop. res. 246) aggregata al comune di Zuglio - D. P. R. 7-12-1958, n. 1255.

Segue Tav. 158 — Movimento naturale della popolazione

FRIULI - VENEZIA GIULIA

| N. d'ordine | COMUNI | Nati vivi | | Morti | | Matri- moni | N. d'ordine | COMUNI | Nati vivi | | Morti | | Matri- moni |
|--------------------------|---------------------------------|-----------|-----|-------|-----|----------------|-------------|-------------------------------------|-----------|-----|-------|-----|----------------|
| | | MF | M | MF | M | | | | MF | M | MF | M | |
| Segue Provincia di UDINE | | | | | | | | | | | | | |
| 9 | Arzene | 14 | 6 | 21 | 11 | 15 | 86 | Montenars (c) | 8 | 5 | 15 | 5 | 8 |
| 10 | Attimis | 3 | 1 | 26 | 12 | 12 | 87 | Montereale Valcellina | 28 | 12 | 57 | 26 | 41 |
| 11 | Aviano | 132 | 73 | 104 | 50 | 57 | 88 | Morsano al Tagliamento | 36 | 15 | 40 | 23 | 33 |
| 12 | Azzano Decimo | 102 | 50 | 87 | 46 | 77 | 89 | Mortegliano | 61 | 32 | 30 | 15 | 26 |
| 13 | Bagnària Arsa | 43 | 21 | 21 | 10 | 24 | 90 | Moruzzo | 19 | 11 | 9 | 5 | 22 |
| 14 | Bàrcis | 2 | 2 | 5 | 2 | 8 | 91 | Muzzana del Turignano | 28 | 17 | 19 | 8 | 18 |
| 15 | Basiliano | 46 | 24 | 55 | 33 | 34 | 92 | Nimis | 15 | 10 | 41 | 25 | 27 |
| 16 | Bertoli | 39 | 20 | 40 | 16 | 12 | 93 | Osoppo | 16 | 5 | 18 | 7 | 15 |
| 17 | Bicinicco | 10 | 9 | 14 | 5 | 7 | 94 | Ovaro | 25 | 15 | 26 | 12 | 28 |
| 18 | Bordano | 19 | 11 | 10 | 7 | 10 | 95 | Pagnacco | 22 | 13 | 26 | 19 | 29 |
| 19 | Brugnera | 84 | 41 | 32 | 16 | 44 | 96 | Palazzolo dello Stella | 50 | 28 | 20 | 9 | 28 |
| 20 | Budòia | — | — | 31 | 17 | 8 | 97 | Palmanova | 388 | 200 | 149 | 91 | 27 |
| 21 | Bùia | 39 | 24 | 89 | 38 | 48 | 98 | Paluzza | 42 | 23 | 36 | 18 | 20 |
| 22 | Bùttrio | 14 | 7 | 17 | 4 | 16 | 99 | Pasian di Prato | 15 | 4 | 31 | 13 | 31 |
| 23 | Camino al Tagliamento | 27 | 13 | 19 | 9 | 12 | 100 | Pasiano di Pordenone | 70 | 36 | 46 | 29 | 59 |
| 24 | Campofòrmo | 16 | 8 | 27 | 12 | 28 | 101 | Paularo | 65 | 29 | 34 | 16 | 32 |
| 25 | Campolongo al Torre | 3 | 1 | 5 | 2 | 4 | 102 | Pavla di Udine | 27 | 10 | 26 | 11 | 37 |
| 26 | Càneva | 77 | 37 | 43 | 20 | 67 | 103 | Pinzano al Tagliamento | 5 | 2 | 22 | 13 | 11 |
| 27 | Carlino | 28 | 10 | 14 | 8 | 20 | 104 | Pocènia | 32 | 22 | 20 | 11 | 13 |
| 28 | Casarsa della Delizia | 62 | 29 | 48 | 27 | 26 | 105 | Polcenigo | 32 | 15 | 42 | 21 | 26 |
| 29 | Cassacco | 13 | 9 | 21 | 10 | 17 | 106 | Pontebba | 37 | 23 | 28 | 15 | 15 |
| 30 | Castelnovo del Friuli | 4 | 2 | 27 | 11 | 10 | 107 | Porcia | 77 | 48 | 53 | 25 | 66 |
| 31 | Castions di Strada | 43 | 16 | 39 | 21 | 27 | 108 | Pordenone | 706 | 364 | 303 | 170 | 235 |
| 32 | Cavasso Nuovo (a) | 13 | 5 | 37 | 23 | 12 | 109 | Porpetto | 31 | 17 | 26 | 14 | 22 |
| 33 | Cavazzo Càrnico | 12 | 7 | 15 | 5 | 8 | 110 | Povoletto | 44 | 23 | 30 | 19 | 32 |
| 34 | Cercivento | 11 | 7 | 16 | 8 | 8 | 111 | Pozzuolo del Friuli | 24 | 12 | 39 | 16 | 34 |
| 35 | Cervignano del Friuli | 71 | 35 | 57 | 28 | 58 | 112 | Pradamano | 12 | 8 | 13 | 10 | 11 |
| 36 | Chions | 51 | 22 | 29 | 17 | 31 | 113 | Prata di Pordenone | 52 | 26 | 40 | 26 | 41 |
| 37 | Chiòpris-Viscone | 2 | 1 | 6 | 4 | 12 | 114 | Prato Càrnico | 13 | 9 | 23 | 9 | 14 |
| 38 | Chiusaforte | 15 | 8 | 17 | 7 | 12 | 115 | Previdòmini | 22 | 9 | 21 | 9 | 18 |
| 39 | Cimolàis | 8 | 6 | 7 | 4 | 2 | 116 | Prevenico | 38 | 22 | 18 | 11 | 17 |
| 40 | Cividale del Friuli | 211 | 104 | 217 | 121 | 76 | 117 | Premariacco | 15 | 10 | 20 | 12 | 25 |
| 41 | Clàut | 14 | 8 | 19 | 9 | 1 | 118 | Preone | — | — | 7 | 3 | 5 |
| 42 | Clauzetto | 7 | 2 | 20 | 12 | 7 | 119 | Prepotto | 6 | 5 | 16 | 9 | 118 |
| 43 | Codròpo | 183 | 98 | 142 | 76 | 77 | 120 | Pùfèro | 30 | 18 | 38 | 23 | 12 |
| 44 | Collaredo di Monte Alb. | 14 | 8 | 22 | 9 | 14 | 121 | Ragogna | 13 | 7 | 22 | 10 | 17 |
| 45 | Comeglians | 12 | 6 | 19 | 11 | 6 | 122 | Ravaschetto | 6 | 4 | 15 | 12 | 4 |
| 46 | Cordenons | 92 | 48 | 87 | 40 | 70 | 123 | Raveo | 9 | 2 | 6 | 1 | 3 |
| 47 | Cordovado | 27 | 13 | 15 | 8 | 24 | 124 | Reana del Roiale | 31 | 13 | 33 | 12 | 37 |
| 48 | Corno di Rosazzo | 25 | 15 | 17 | 11 | 14 | 125 | Remanzacco | 24 | 10 | 18 | 13 | 15 |
| 49 | Coseano | 17 | 7 | 16 | 9 | 10 | 126 | Rèsia | 46 | 31 | 30 | 18 | 20 |
| 50 | Dignano | 21 | 15 | 23 | 12 | 25 | 127 | Resiutta | 3 | 2 | 5 | 2 | 3 |
| 51 | Dogna | 8 | 3 | 5 | 3 | 9 | 128 | Rigolato | 7 | 4 | 31 | 15 | 8 |
| 52 | Drèncchia | 3 | 1 | 14 | 6 | 8 | 129 | Rive d'Arcano | 18 | 6 | 15 | 4 | 12 |
| 53 | Enemonzo | 6 | 5 | 18 | 8 | 12 | 130 | Rivignano | 31 | 15 | 37 | 21 | 30 |
| 54 | Erto e Casso | 30 | 17 | 18 | 10 | 9 | 131 | Ròncchis | 35 | 23 | 14 | 9 | 20 |
| 55 | Faèdis | 27 | 12 | 38 | 19 | 29 | 132 | Roveredo in Piano | 4 | 1 | 14 | 10 | 13 |
| 56 | Fagagna | 41 | 22 | 40 | 25 | 36 | 133 | Ruda | 30 | 16 | 27 | 7 | 25 |
| 57 | Fanna | 13 | 6 | 16 | 11 | 18 | 134 | Sacile | 307 | 147 | 155 | 102 | 84 |
| 58 | Fiume Veneto | 50 | 26 | 56 | 28 | 56 | 135 | San Daniele del Friuli | 227 | 125 | 143 | 62 | 43 |
| 59 | Fiumicello | 41 | 23 | 20 | 12 | 43 | 136 | S. Giorgio d. Richinvelda | 44 | 17 | 57 | 33 | 29 |
| 60 | Flabiano | 4 | 1 | 19 | 10 | 11 | 137 | San Giorgio di Nogaro | 61 | 33 | 47 | 20 | 47 |
| 61 | Fontanafredda | 61 | 32 | 47 | 29 | 59 | 138 | San Giovanni al Natison | 18 | 7 | 22 | 9 | 31 |
| 62 | Forgària nel Friuli | 15 | 7 | 27 | 13 | 19 | 139 | San Leonardo | 15 | 10 | 30 | 14 | 8 |
| 63 | Forni Avoltri | 15 | 6 | 18 | 9 | 7 | 140 | S. Martino al Tagliamento | 14 | 7 | 20 | 13 | 11 |
| 64 | Forni di Sopra | 9 | 3 | 23 | 17 | 8 | 141 | San Pietro al Natison | 12 | 8 | 35 | 21 | 12 |
| 65 | Forni di Sotto | 12 | 4 | 12 | 5 | 6 | 142 | San Quirino | 31 | 23 | 29 | 15 | 24 |
| 66 | Frisanco | 6 | 4 | 10 | 6 | 7 | 143 | Santa Maria la Longa | 19 | 12 | 16 | 13 | 15 |
| 67 | Gemona del Friuli | 234 | 135 | 165 | 92 | 85 | 144 | San Vito al Tagliamento | 291 | 161 | 166 | 89 | 60 |
| 68 | Gonars | 35 | 20 | 33 | 22 | 29 | 145 | San Vito al Torre | 9 | 5 | 15 | 6 | 17 |
| 69 | Grimacco | 7 | 3 | 15 | 8 | 8 | 146 | San Vito di Fagagna | 8 | 3 | 15 | 11 | 5 |
| 70 | Latisana | 245 | 124 | 146 | 85 | 87 | 147 | Sàuris | 9 | 7 | 3 | 2 | 5 |
| 71 | Làuco | 29 | 14 | 33 | 13 | 9 | 148 | Savogna | 12 | 6 | 20 | 12 | 11 |
| 72 | Lestizza | 34 | 14 | 27 | 10 | 24 | 149 | Sedegliano | 35 | 16 | 48 | 22 | 41 |
| 73 | Ligosullo | 5 | 2 | 6 | 4 | 1 | 150 | Sequals | 7 | 3 | 22 | 10 | 12 |
| 74 | Lusèvera (b) | 11 | 4 | 18 | 8 | 9 | 151 | Sesto al Règhena | 51 | 26 | 50 | 24 | 36 |
| 75 | Magnano in Riviera | 14 | 8 | 21 | 13 | 15 | 152 | Socchieve | 19 | 11 | 15 | 11 | 15 |
| 76 | Mojano | 33 | 19 | 39 | 17 | 24 | 153 | Spilimbergo | 156 | 86 | 117 | 61 | 61 |
| 77 | Malborghetto-Valbruna | 13 | 9 | 8 | 2 | 5 | 154 | Stregna | 17 | 8 | 16 | 9 | 5 |
| 78 | Maniago | 204 | 95 | 69 | 30 | 59 | 155 | Sùtrio | 22 | 10 | 24 | 12 | 5 |
| 79 | Manzano | 28 | 14 | 30 | 16 | 44 | 156 | Taipana | 8 | 4 | 31 | 18 | 10 |
| 80 | Marano Lagunare | 37 | 19 | 11 | 8 | 11 | 157 | Talmassons | 41 | 19 | 39 | 22 | 30 |
| 81 | Martignacco | 32 | 15 | 37 | 20 | 22 | 158 | Tapogliano | 6 | 2 | 3 | 2 | 3 |
| 82 | Meduno | 7 | 5 | 26 | 11 | 16 | 159 | Tarcento | 72 | 35 | 117 | 58 | 69 |
| 83 | Mereto di Tomba | 29 | 17 | 22 | 11 | 14 | 160 | Tarvisio | 101 | 48 | 23 | 16 | 34 |
| 84 | Moggio Udinese | 22 | 7 | 38 | 23 | 23 | 161 | Tavagnacco | 17 | 9 | 38 | 21 | 40 |
| 85 | Moimacco | 4 | 2 | 7 | 3 | 5 | 162 | Teor | 33 | 18 | 21 | 11 | 18 |

(a) Cfr. la nota (a) a pagina precedente — (b) Aggregata la frazione Pers (pop. res. 149) staccata dal comune di Montenars - D. P. R. 14-1- 1959, n. 59. — (c) Cfr. la precedente nota (b).

Segue Tav. 158 — Movimento naturale della popolazione

FRIULI - VENEZIA GIULIA - EMILIA - ROMAGNA

| N. d'ordine | COMUNI | Nati vivi | | Morti | | Matri- moni | N. d'ordine | COMUNI | Nati vivi | | Morti | | Matri- moni |
|-------------|------------------------------|-----------|-------|-------|-----|----------------|-------------|---------------------------|-----------|-------|-------|-------|----------------|
| | | MF | M | MF | M | | | | MF | M | MF | M | |
| 163 | Terzo d'Aquileia | 29 | 15 | 21 | 9 | 15 | 176 | Valvasone | 13 | 7 | 16 | 9 | 13 |
| 164 | Tolmezzo | 254 | 132 | 97 | 55 | 52 | 177 | Varmo | 44 | 22 | 40 | 20 | 34 |
| 165 | Torreano | 13 | 5 | 29 | 15 | 25 | 178 | Venzona | 12 | 10 | 28 | 11 | 26 |
| 166 | Torviscosa | 38 | 16 | 29 | 23 | 25 | 179 | Verzègnis | 7 | 5 | 15 | 8 | 17 |
| 167 | Tramonti di Sopra | 11 | 6 | 12 | 7 | 21 | 180 | Villa Santina | 17 | 10 | 13 | 8 | 12 |
| 168 | Tramonti di Sotto | 12 | 8 | 17 | 8 | 9 | 181 | Villa Vicentina | 4 | 1 | 8 | 5 | 6 |
| 169 | Trasàghis | 21 | 9 | 39 | 18 | 17 | 182 | Visco | 6 | 4 | 2 | 1 | 2 |
| 170 | Travèsio | 21 | 10 | 30 | 12 | 7 | 183 | Vito d'Àsio | 6 | 3 | 23 | 10 | 14 |
| 171 | Treppo Carnico | 15 | 5 | 7 | 4 | 4 | 184 | Vivaro | 10 | 4 | 19 | 9 | 15 |
| 172 | Treppo Grande | 11 | 7 | 18 | 10 | 12 | 185 | Zòppola | 67 | 37 | 73 | 38 | 39 |
| 173 | Tricesimo | 47 | 18 | 48 | 26 | 171 | 186 | Zùglio (a) | 10 | 6 | 16 | 7 | 2 |
| 174 | Trivignano Udinese | 14 | 7 | 12 | 7 | 17 | | | | | | | |
| 175 | Udine | 2.701 | 1.388 | 1.269 | 707 | 779 | | TOTALE | 10.526 | 5.423 | 7.735 | 4.116 | 5.520 |

Segue Provincia di UDINE

Provincia di GORIZIA

| | | | | | | | | | | | | | |
|----|-------------------------------|-----|-----|-----|-----|-----|----|---------------------------------|-------|-----|-------|-----|-----|
| 1 | Capriva del Friuli | — | — | 12 | 9 | 15 | 15 | Romans d'Isonzo | 12 | 3 | 27 | 14 | 22 |
| 2 | Cormons | 118 | 71 | 93 | 45 | 51 | 16 | Ronchi dei Legionari | 71 | 40 | 65 | 38 | 73 |
| 3 | Doberdò del Lago | 8 | 1 | 8 | 3 | 17 | 17 | Sagrado | 16 | 9 | 12 | 9 | 18 |
| 4 | Dolegna del Còllo | — | — | 7 | 3 | 10 | 18 | San Canzian d'Isonzo | 56 | 28 | 30 | 17 | 41 |
| 5 | Farra d'Isonzo | 4 | 3 | 16 | 11 | 10 | 19 | S. Floriano del Còllo | — | — | 6 | 2 | 8 |
| 6 | Fogliano Redipuglia | 19 | 11 | 15 | 9 | 25 | 20 | San Lorenzo di Mossa | 7 | 4 | 12 | 5 | 7 |
| 7 | Gorizia | 814 | 409 | 493 | 232 | 251 | 21 | San Pier d'Isonzo | 16 | 7 | 14 | 10 | 11 |
| 8 | Gradisca d'Isonzo | 13 | 7 | 33 | 13 | 35 | 22 | Savogna d'Isonzo | 5 | 2 | 17 | 8 | 20 |
| 9 | Grado | 151 | 81 | 72 | 39 | 71 | 23 | Staranzano | 38 | 19 | 15 | 10 | 34 |
| 10 | Mariano del Friuli | 7 | 3 | 13 | 8 | 11 | 24 | Turriaco | 15 | 7 | 11 | 7 | 18 |
| 11 | Medea | 3 | 1 | 10 | 4 | 7 | 25 | Villesse | 13 | 3 | 15 | 7 | 6 |
| 12 | Monfalcone | 372 | 190 | 294 | 155 | 196 | | | | | | | |
| 13 | Moraro | — | — | 1 | — | 4 | | | | | | | |
| 14 | Mossa | 7 | 2 | 16 | 7 | 10 | | TOTALE | 1.765 | 901 | 1.307 | 665 | 971 |

Provincia di TRIESTE

| | | | | | | | | | | | | | |
|---|-----------------------------------|----|----|----|----|-----|---|-------------------|-------|-------|-------|-------|-------|
| 1 | Duino Aurisina | 21 | 12 | 55 | 42 | 43 | 5 | Sgònico | 14 | 6 | 7 | 4 | 6 |
| 2 | Monrupino | 3 | 1 | — | — | 17 | 6 | Trieste | 2.896 | 1.512 | 3.277 | 1.627 | 1.819 |
| 3 | Mùggia | 38 | 23 | 63 | 31 | 101 | | | | | | | |
| 4 | San Dorligo della Valle | 2 | 1 | 21 | 12 | 39 | | TOTALE | 2.974 | 1.555 | 3.423 | 1.716 | 2.025 |

EMILIA - ROMAGNA

Provincia di PIACENZA

| | | | | | | | | | | | | | |
|----|----------------------------------|-----|-----|-----|-----|----|----|----------------------------------|-------|-------|-------|-------|-------|
| 1 | Agazzano | 13 | 8 | 27 | 17 | 23 | 26 | Lugagnano Val d'Arda | 37 | 20 | 46 | 24 | 29 |
| 2 | Alseno | 45 | 24 | 39 | 19 | 44 | 27 | Monticelli d'Ongina | 51 | 24 | 64 | 35 | 53 |
| 3 | Besenzone | 20 | 10 | 17 | 11 | 21 | 28 | Morfasso | 25 | 13 | 35 | 22 | 19 |
| 4 | Béttola | 64 | 30 | 53 | 27 | 55 | 29 | Nibbiano | 8 | 4 | 44 | 29 | 30 |
| 5 | Bòbbio | 54 | 33 | 70 | 43 | 56 | 30 | Otone | 16 | 7 | 33 | 18 | 7 |
| 6 | Borgonovo Val Tidone | 217 | 122 | 174 | 117 | 54 | 31 | Pecorara | 21 | 9 | 24 | 13 | 31 |
| 7 | Cadeo | 47 | 25 | 24 | 11 | 50 | 32 | Piacenza | 1.634 | 839 | 862 | 484 | 555 |
| 8 | Calendasco | 22 | 7 | 36 | 16 | 16 | 33 | Pianello Val Tidone | 5 | 4 | 48 | 27 | 35 |
| 9 | Caminata | 2 | 2 | 4 | 1 | 2 | 34 | Piozzano | 10 | 8 | 22 | 9 | 20 |
| 10 | Caorso | 33 | 15 | 56 | 33 | 32 | 35 | Podenzano | 26 | 15 | 38 | 22 | 64 |
| 11 | Carpaneto Piacentino | 79 | 39 | 64 | 32 | 57 | 36 | Ponte dell'Olìo | 52 | 19 | 47 | 23 | 32 |
| 12 | Castell'Arquato | 37 | 14 | 45 | 22 | 63 | 37 | Pontenure | 48 | 22 | 41 | 19 | 41 |
| 13 | Castel San Giovanni | 196 | 114 | 147 | 77 | 70 | 38 | Rivergaro | 16 | 6 | 53 | 28 | 41 |
| 14 | Castelvetro Piacentino | 32 | 16 | 49 | 33 | 37 | 39 | Rottofreno | 26 | 11 | 61 | 30 | 53 |
| 15 | Cerignale | 2 | 1 | 11 | 8 | 2 | 40 | San Giòrgio Piacentino | 35 | 21 | 38 | 22 | 55 |
| 16 | Coli | 25 | 15 | 16 | 12 | 21 | 41 | San Pietro in Cerro | 19 | 7 | 20 | 12 | 17 |
| 17 | Corte Brugnatella | 11 | 6 | 23 | 11 | 25 | 42 | Sàrmato | 15 | 5 | 31 | 19 | 18 |
| 18 | Cortemaggiore | 90 | 51 | 60 | 29 | 39 | 43 | Travo | 24 | 9 | 37 | 22 | 28 |
| 19 | Farini d'Olmo | 40 | 16 | 55 | 29 | 37 | 44 | Vernasca | 29 | 15 | 40 | 19 | 48 |
| 20 | Ferriere | 30 | 12 | 69 | 40 | 32 | 45 | Vigolzone | 26 | 11 | 28 | 20 | 63 |
| 21 | Fiorenzuola d'Arda | 234 | 110 | 126 | 82 | 86 | 46 | Villanova sull'Arda | 19 | 10 | 27 | 17 | 27 |
| 22 | Gazzola | 22 | 11 | 18 | 10 | 27 | 47 | Zerba | 5 | 3 | 2 | — | 7 |
| 23 | Gossolengo | 6 | 5 | 21 | 12 | 28 | 48 | Ziano Piacentino | 1 | — | 44 | 25 | 27 |
| 24 | Gagnano Trebbiense | 37 | 19 | 33 | 16 | 34 | | | | | | | |
| 25 | Gropparello | 36 | 21 | 42 | 24 | 44 | | TOTALE | 3.542 | 1.808 | 2.964 | 1.671 | 2.255 |

(a) Cfr. la nota (b) a pag. 349.

Segue Tav. 158 — Movimento naturale della popolazione

EMILIA - ROMAGNA

| N. d'ordine | COMUNI | Nati vivi | | Morti | | Matri- moni | N. d'ordine | COMUNI | Nati vivi | | Morti | | Matri- moni |
|--------------------|---------------------------------|-----------|-----|-------|-----|----------------|-------------|--------------------------------|-----------|-------|-------|-------|----------------|
| | | MF | M | MF | M | | | | MF | M | | | |
| Provincia di PARMA | | | | | | | | | | | | | |
| 1 | Albareto | 24 | 13 | 27 | 13 | 23 | 26 | Palanzano | 28 | 13 | 32 | 19 | 22 |
| 2 | Bardi | 33 | 16 | 52 | 28 | 37 | 27 | Parma | 2.231 | 1.122 | 1.498 | 811 | 852 |
| 3 | Bedonia | 29 | 17 | 74 | 42 | 58 | 28 | Pellegrino Parmense | 14 | 7 | 27 | 12 | 27 |
| 4 | Berceto | 41 | 20 | 42 | 22 | 93 | 29 | Polèsine Parmense | 11 | 2 | 29 | 18 | 17 |
| 5 | Bore | 17 | 10 | 14 | 9 | 15 | 30 | Roccabianca | 28 | 16 | 53 | 25 | 27 |
| 6 | Borgo Val di Tarò | 225 | 122 | 85 | 49 | 60 | 31 | Sala Baganza | 23 | 12 | 32 | 19 | 44 |
| 7 | Busseto | 105 | 55 | 86 | 42 | 83 | 32 | Salsomaggiore Terme | 178 | 102 | 122 | 66 | 166 |
| 8 | Calestano | 23 | 14 | 27 | 16 | 22 | 33 | San Secondo Parmense | 85 | 41 | 67 | 37 | 37 |
| 9 | Collacchio | 73 | 41 | 65 | 41 | 62 | 34 | Sissa | 38 | 22 | 49 | 26 | 32 |
| 10 | Colorno | 60 | 28 | 124 | 68 | 43 | 35 | Solignano | 25 | 13 | 18 | 8 | 21 |
| 11 | Compiano | 5 | 4 | 17 | 9 | 9 | 36 | Soragna | 38 | 21 | 50 | 27 | 32 |
| 12 | Corniglio | 43 | 24 | 51 | 27 | 29 | 37 | Sorbolo | 60 | 19 | 48 | 31 | 38 |
| 13 | Felino | 48 | 22 | 50 | 26 | 34 | 38 | Terenzo | 20 | 10 | 26 | 14 | 23 |
| 14 | Fidenza | 311 | 177 | 274 | 156 | 121 | 39 | Tizzano Val Parma | 28 | 18 | 41 | 15 | 29 |
| 15 | Fontanellato | 61 | 36 | 56 | 31 | 55 | 40 | Törnolo | 14 | 5 | 32 | 17 | 11 |
| 16 | Fontevivo | 34 | 17 | 27 | 14 | 36 | 41 | Torrile | 37 | 14 | 22 | 13 | 31 |
| 17 | Fornovo di Tarò | 51 | 25 | 56 | 30 | 58 | 42 | Traversetolo | 48 | 31 | 52 | 28 | 60 |
| 18 | Langhirano | 72 | 25 | 67 | 39 | 47 | 43 | Trecasali | 16 | 8 | 21 | 13 | 27 |
| 19 | Lesignano de' Bagni | 19 | 12 | 35 | 14 | 28 | 44 | Valmòzzola | 6 | 4 | 13 | 7 | 18 |
| 20 | Medesano | 58 | 32 | 68 | 37 | 47 | 45 | Varano de' Melegari | 28 | 14 | 25 | 17 | 32 |
| 21 | Mezzani | 32 | 16 | 27 | 16 | 24 | 46 | Varsi | 21 | 11 | 20 | 12 | 30 |
| 22 | Mönchio delle Corti | 23 | 14 | 37 | 20 | 27 | 47 | Vigatto | 69 | 36 | 47 | 25 | 74 |
| 23 | Montechiarùgolo | 45 | 20 | 58 | 33 | 42 | 48 | Zibello | 25 | 14 | 35 | 20 | 24 |
| 24 | Neviano degli Arduini | 63 | 27 | 62 | 28 | 43 | | | | | | | |
| 25 | Noceto | 83 | 41 | 76 | 35 | 78 | | | | | | | |
| | | | | | | | | TOTALE | 4.649 | 2.383 | 3.916 | 2.125 | 2.848 |

Provincia di REGGIO NELL'EMILIA

| | | | | | | | | | | | | | |
|----|---------------------------------|-----|-----|-----|----|-----|----|--------------------------------|-------|-------|-------|-------|-------|
| 1 | Albinea | 42 | 23 | 26 | 13 | 69 | 25 | Ligòncchio | 13 | 7 | 28 | 17 | 24 |
| 2 | Bagnolo in Piano | 39 | 16 | 48 | 23 | 34 | 26 | Luzzara | 98 | 44 | 82 | 38 | 74 |
| 3 | Baiso | 60 | 27 | 49 | 32 | 68 | 27 | Montecchio Emilia | 175 | 106 | 86 | 41 | 45 |
| 4 | Bibbiano | 31 | 20 | 48 | 22 | 50 | 28 | Novellara | 175 | 88 | 96 | 54 | 112 |
| 5 | Boretto | 35 | 14 | 35 | 18 | 37 | 29 | Poviglio | 85 | 40 | 50 | 15 | 49 |
| 6 | Brescello | 51 | 22 | 51 | 32 | 35 | 30 | Quattro Castella | 49 | 23 | 57 | 25 | 57 |
| 7 | Busana | 3 | 1 | 23 | 12 | 11 | 31 | Ramiseto | 39 | 18 | 31 | 16 | 18 |
| 8 | Cadelbosco di Sopra | 34 | 21 | 54 | 32 | 45 | 32 | Reggiolo | 101 | 54 | 69 | 41 | 62 |
| 9 | Campagnola Emilia | 36 | 22 | 44 | 31 | 28 | 33 | Reggio nell'Emilia | 1.803 | 940 | 1.216 | 672 | 794 |
| 10 | Campègine | 11 | 7 | 32 | 17 | 28 | 34 | Rio Saliceto | 47 | 17 | 21 | 14 | 46 |
| 11 | Carpineti | 45 | 23 | 52 | 35 | 53 | 35 | Rolo | 27 | 11 | 29 | 10 | 23 |
| 12 | Casalgrande | 77 | 39 | 64 | 35 | 76 | 36 | Rubiera | 58 | 27 | 74 | 41 | 57 |
| 13 | Casina | 43 | 21 | 43 | 20 | 51 | 37 | San Martino in Rio | 37 | 16 | 37 | 18 | 48 |
| 14 | Castellarano | 48 | 27 | 36 | 24 | 48 | 38 | San Polo d'Enza | 16 | 11 | 42 | 20 | 42 |
| 15 | Castelnuovo di Sotto | 117 | 50 | 55 | 24 | 43 | 39 | Sant'Ilario d'Enza | 75 | 35 | 47 | 19 | 43 |
| 16 | Castelnuovo ne' Monti | 332 | 171 | 100 | 52 | 105 | 40 | Scandiano | 288 | 145 | 136 | 74 | 114 |
| 17 | Cavriago | 16 | 8 | 46 | 22 | 35 | 41 | Toano | 85 | 43 | 32 | 15 | 58 |
| 18 | Ciano d'Enza | 33 | 19 | 41 | 18 | 33 | 42 | Vetto | 17 | 12 | 30 | 10 | 27 |
| 19 | Collagna | 25 | 11 | 19 | 8 | 15 | 43 | Vezzano sul Cròstolo | 26 | 13 | 34 | 19 | 49 |
| 20 | Correggio | 219 | 109 | 163 | 86 | 165 | 44 | Viano | 36 | 19 | 28 | 15 | 33 |
| 21 | Fàbbrico | 60 | 26 | 44 | 19 | 43 | 45 | Villa Minozzo | 70 | 40 | 48 | 31 | 57 |
| 22 | Gattatico | 34 | 16 | 41 | 24 | 36 | | | | | | | |
| 23 | Gualtieri | 61 | 26 | 66 | 34 | 55 | | | | | | | |
| 24 | Guastalla | 211 | 113 | 133 | 81 | 139 | | | | | | | |
| | | | | | | | | TOTALE | 4.983 | 2.541 | 3.581 | 1.919 | 3.134 |

Provincia di MODENA

| | | | | | | | | | | | | | |
|----|-----------------------------------|-----|-----|-----|-----|-----|----|----------------------------------|-------|-------|-------|-----|-----|
| 1 | Bastiglia | 18 | 8 | 20 | 15 | 37 | 20 | Marano sul Panaro | 35 | 17 | 31 | 18 | 26 |
| 2 | Bomporto | 44 | 22 | 48 | 28 | 57 | 21 | Medolla | 48 | 26 | 31 | 18 | 53 |
| 3 | Campogalliano | 34 | 12 | 41 | 26 | 48 | 22 | Mirandola | 429 | 231 | 206 | 115 | 194 |
| 4 | Camposanto | 26 | 9 | 24 | 10 | 36 | 23 | Mòdena | 2.681 | 1.412 | 1.244 | 679 | 970 |
| 5 | Carpi | 520 | 252 | 395 | 221 | 378 | 24 | Montecreto | 5 | 2 | 17 | 4 | 8 |
| 6 | Castelfranco Emilia | 214 | 98 | 169 | 98 | 156 | 25 | Montefiorino | 37 | 13 | 37 | 22 | 48 |
| 7 | Castelnuovo Rangone | 38 | 16 | 40 | 18 | 41 | 26 | Montese | 47 | 27 | 37 | 19 | 51 |
| 8 | Castelvetro di Mòdena | 68 | 31 | 53 | 29 | 83 | 27 | Nonàntola | 69 | 43 | 64 | 39 | 99 |
| 9 | Cavezzo | 82 | 35 | 64 | 40 | 63 | 28 | Novi di Mòdena | 93 | 50 | 84 | 45 | 86 |
| 10 | Concòrdia sulla Sècchia | 139 | 82 | 102 | 48 | 76 | 29 | Palàgano | 35 | 19 | 45 | 21 | 32 |
| 11 | Fanano | 44 | 21 | 57 | 30 | 26 | 30 | Pavullo nel Frignano | 400 | 209 | 148 | 91 | 143 |
| 12 | Finale Emilia | 180 | 105 | 124 | 73 | 120 | 31 | Pievepèlago | 20 | 12 | 32 | 11 | 26 |
| 13 | Fiorente Modenese | 43 | 24 | 36 | 22 | 99 | 32 | Polinago | 22 | 11 | 27 | 15 | 37 |
| 14 | Fiumalbo | 23 | 13 | 20 | 10 | 16 | 33 | Prignano sulla Sècchia | 69 | 38 | 23 | 10 | 49 |
| 15 | Formigine | 172 | 74 | 112 | 56 | 108 | 34 | Rivarino | 40 | 21 | 40 | 19 | 46 |
| 16 | Frassinoro | 71 | 29 | 40 | 22 | 32 | 35 | Riolunato | 9 | 6 | 15 | 5 | 6 |
| 17 | Guiglia | 41 | 24 | 39 | 25 | 32 | 36 | San Cesàrio sul Panaro | 51 | 29 | 29 | 15 | 29 |
| 18 | Lama Mocogno | 16 | 6 | 38 | 23 | 42 | 37 | San Felice sul Panaro | 149 | 76 | 83 | 41 | 90 |
| 19 | Maranello | 53 | 26 | 41 | 21 | 50 | 38 | San Possidònio | 58 | 34 | 29 | 17 | 31 |

Segue Tav. 158 — Movimento naturale della popolazione

EMILIA - ROMAGNA

| N. d'ordine | COMUNI | Nati vivi | | Morti | | Matri- moni | N. d'ordine | COMUNI | Nati vivi | | Morti | | Matri- moni |
|-------------|--------|-----------|---|-------|---|----------------|-------------|--------|-----------|---|-------|---|----------------|
| | | MF | M | MF | M | | | | MF | M | MF | M | |

Segue Provincia di MODENA

| | | | | | | | | | | | | | |
|----|--------------------------------|-----|-----|-----|----|-----|----|-----------------------|-------|-------|-------|-------|-------|
| 39 | San Prospero | 56 | 27 | 26 | 17 | 42 | 45 | Spilamberto | 51 | 28 | 59 | 28 | 66 |
| 40 | Sassuolo | 425 | 204 | 151 | 83 | 150 | 46 | Vignola | 129 | 65 | 128 | 79 | 165 |
| 41 | Savignano sul Panaro | 72 | 30 | 42 | 21 | 28 | 47 | Zocca | 67 | 34 | 53 | 37 | 38 |
| 42 | Serramazzoni | 70 | 32 | 63 | 36 | 53 | | | | | | | |
| 43 | Sèstola | 18 | 11 | 29 | 10 | 26 | | | | | | | |
| 44 | Soliera | 64 | 31 | 72 | 45 | 88 | | | | | | | |
| | | | | | | | | TOTALE | 7.075 | 3.625 | 4.308 | 2.375 | 4.180 |

Provincia di BOLOGNA

| | | | | | | | | | | | | | |
|----|--------------------------------------|-------|-------|-------|-------|-------|----|-------------------------------------|--------|-------|-------|-------|-------|
| 1 | Anzola dell'Emilia | 58 | 35 | 26 | 13 | 59 | 32 | Ìmola | 646 | 311 | 567 | 311 | 388 |
| 2 | Argelato | 48 | 21 | 25 | 13 | 32 | 33 | Lizzano in Belvedere | 20 | 8 | 37 | 24 | 29 |
| 3 | Baricella | 44 | 22 | 38 | 15 | 46 | 34 | Loiano | 41 | 19 | 33 | 16 | 35 |
| 4 | Bazzano | 59 | 31 | 51 | 24 | 37 | 35 | Malalbergo | 47 | 22 | 41 | 18 | 46 |
| 5 | Bentivoglio | 62 | 29 | 118 | 68 | 41 | 36 | Marzabotto | 51 | 25 | 22 | 9 | 46 |
| 6 | Bologna | 5.641 | 2.934 | 4.214 | 2.289 | 3.045 | 37 | Medicina | 190 | 118 | 136 | 75 | 119 |
| 7 | Borgo Tossignano | 25 | 12 | 19 | 12 | 20 | 38 | Minerbio | 50 | 26 | 36 | 19 | 49 |
| 8 | Bùdrio | 167 | 83 | 209 | 114 | 116 | 39 | Molinella | 147 | 80 | 134 | 83 | 93 |
| 9 | Calderara di Reno | 47 | 28 | 30 | 20 | 36 | 40 | Monghidoro | 27 | 11 | 22 | 6 | 31 |
| 10 | Camugnano | 35 | 18 | 31 | 19 | 44 | 41 | Monterenzio | 22 | 10 | 15 | 9 | 19 |
| 11 | Casalécchio di Reno | 196 | 106 | 124 | 66 | 119 | 42 | Monte San Pietro | 49 | 31 | 34 | 15 | 47 |
| 12 | Casalfumane | 32 | 15 | 22 | 11 | 40 | 43 | Montevèglio | 33 | 21 | 12 | 7 | 21 |
| 13 | Castel d'Aiano | 29 | 15 | 21 | 14 | 22 | 44 | Monzuno | 53 | 27 | 19 | 14 | 26 |
| 14 | Castel del Rio | 27 | 16 | 12 | 7 | 13 | 45 | Mordano | 36 | 15 | 19 | 10 | 25 |
| 15 | Castel di Càsio | 25 | 8 | 19 | 9 | 32 | 46 | Ozzano dell'Emilia | 31 | 20 | 20 | 11 | 27 |
| 16 | Castel Guelfo di Bologna | 35 | 11 | 27 | 17 | 21 | 47 | Pianoro | 101 | 51 | 38 | 23 | 89 |
| 17 | Castello d'Argile | 37 | 19 | 17 | 11 | 27 | 48 | Pieve di Cento | 90 | 43 | 48 | 27 | 50 |
| 18 | Castello di Serravalle | 40 | 23 | 19 | 15 | 43 | 49 | Porretta Terme | 79 | 36 | 66 | 33 | 43 |
| 19 | Castel Maggiore | 72 | 43 | 24 | 13 | 54 | 50 | Sala Bolognese | 40 | 21 | 32 | 20 | 42 |
| 20 | Castel S. Pietro Terme (a) | 229 | 118 | 151 | 99 | 113 | 51 | S. Benedetto V. di Sambro | 75 | 38 | 41 | 19 | 57 |
| 21 | Castenaso | 30 | 17 | 22 | 14 | 28 | 52 | San Giorgio di Piano | 53 | 28 | 21 | 10 | 39 |
| 22 | Castiglione dei Pèpoli | 123 | 69 | 84 | 54 | 69 | 53 | S. Giovanni in Persiceto | 301 | 155 | 218 | 113 | 178 |
| 23 | Crespellano | 60 | 35 | 36 | 16 | 45 | 54 | San Lazzaro di Savena | 117 | 63 | 53 | 30 | 104 |
| 24 | Crevalcore | 163 | 84 | 103 | 55 | 112 | 55 | San Pietro in Casale | 115 | 53 | 99 | 53 | 62 |
| 25 | Dozza | 28 | 12 | 15 | 8 | 23 | 56 | Sant'Agata Bolognese | 55 | 25 | 31 | 10 | 27 |
| 26 | Fontanèlice | 23 | 16 | 13 | 8 | 20 | 57 | Sasso Marconi | 107 | 50 | 63 | 37 | 92 |
| 27 | Gaggio Montano | 54 | 27 | 27 | 14 | 49 | 58 | Savigno | 37 | 18 | 25 | 16 | 18 |
| 28 | Galliera | 32 | 18 | 33 | 19 | 35 | 59 | Vergato | 126 | 64 | 66 | 32 | 55 |
| 29 | Granaglione | 19 | 13 | 28 | 20 | 29 | 60 | Zola Predosa | 64 | 29 | 34 | 20 | 58 |
| 30 | Granarolo dell'Emilia | 24 | 14 | 26 | 15 | 41 | | | | | | | |
| 31 | Grizzana | 33 | 20 | 30 | 14 | 39 | | | | | | | |
| | | | | | | | | TOTALE | 10.300 | 5.330 | 7.596 | 4.156 | 6.365 |

Provincia di FERRARA

| | | | | | | | | | | | | | |
|----|-----------------------------|-------|-------|-------|-----|-------|----|-----------------------------|-------|-------|-------|-------|-------|
| 1 | Argenta | 369 | 188 | 213 | 108 | 263 | 13 | Massafiscaglia | 97 | 42 | 35 | 17 | 61 |
| 2 | Berra | 152 | 77 | 63 | 37 | 93 | 14 | Mésola | 217 | 100 | 70 | 37 | 137 |
| 3 | Bondeno | 281 | 141 | 161 | 97 | 178 | 15 | Migliarino | 117 | 53 | 46 | 33 | 103 |
| 4 | Cento | 420 | 203 | 196 | 92 | 190 | 16 | Mirabello (c) | 37 | 14 | 24 | 12 | 24 |
| 5 | Codigoro | 355 | 185 | 105 | 56 | 191 | 17 | Ostellato | 148 | 88 | 50 | 27 | 88 |
| 6 | Comacchio | 413 | 217 | 129 | 81 | 139 | 18 | Poggio Renatico | 97 | 44 | 46 | 28 | 81 |
| 7 | Copparo | 382 | 189 | 188 | 110 | 210 | 19 | Portomaggiore (d) | 217 | 117 | 148 | 83 | 174 |
| 8 | Ferrara | 2.406 | 1.270 | 1.488 | 821 | 1.043 | 20 | Ro Ferrarese | 87 | 45 | 34 | 20 | 63 |
| 9 | Formignana | 121 | 59 | 70 | 47 | 92 | 21 | Sant'Agostino (e) | 46 | 20 | 50 | 27 | 73 |
| 10 | Iolanda di Savàia | 128 | 62 | 30 | 20 | 73 | 22 | Vigarano Mainarda | 84 | 40 | 45 | 21 | 47 |
| 11 | Lagosanto | 90 | 48 | 30 | 14 | 58 | | | | | | | |
| 12 | Masi Torello (b) | 30 | 16 | 10 | 7 | 20 | | | | | | | |
| | | | | | | | | TOTALE | 6.294 | 3.218 | 3.231 | 1.795 | 3.401 |

Provincia di RAVENNA

| | | | | | | | | | | | | | |
|----|------------------------------|-----|-----|-----|-----|-----|----|-----------------------------------|-------|-------|-------|-------|-------|
| 1 | Alfonsine | 247 | 126 | 102 | 51 | 68 | 11 | Fusignano | 124 | 58 | 67 | 34 | 39 |
| 2 | Bagnacavallo | 191 | 103 | 183 | 97 | 134 | 12 | Lugo | 410 | 224 | 336 | 181 | 270 |
| 3 | Bagnara di Romagna | 12 | 9 | 12 | 9 | 12 | 13 | Massa Lombarda | 100 | 55 | 69 | 39 | 57 |
| 4 | Brisighella | 152 | 63 | 110 | 59 | 108 | 14 | Ravenna | 1.521 | 808 | 956 | 490 | 855 |
| 5 | Càsola Valsenio | 46 | 26 | 40 | 19 | 62 | 15 | Riolo Terme | 98 | 49 | 40 | 23 | 40 |
| 6 | Castel Bolognese | 37 | 22 | 34 | 14 | 46 | 16 | Russi | 139 | 70 | 94 | 50 | 62 |
| 7 | Cèrvia | 265 | 127 | 154 | 79 | 123 | 17 | Sant'Agata sul Santerno | 11 | 6 | 19 | 11 | 15 |
| 8 | Consèlice | 72 | 36 | 97 | 48 | 65 | 18 | Solarolo | 31 | 15 | 40 | 21 | 39 |
| 9 | Cotignola | 125 | 64 | 54 | 33 | 48 | | | | | | | |
| 10 | Faenza | 945 | 492 | 577 | 311 | 371 | | | | | | | |
| | | | | | | | | TOTALE | 4.526 | 2.353 | 2.984 | 1.569 | 2.414 |

(a) Nuova denominazione del comune di Castel San Pietro dell'Emilia - D. P. R. 7-4-1959, n. 258. — (b) Nuovo comune costituito con le frazioni (pop. res. 3113) Masi Torello e Masi San Giacomo staccate dal comune di Portomaggiore - D. P. R. 1-8-1959, n. 757. — (c) Nuovo comune costituito con la frazione omonima (pop. res. 3501) staccata dal comune di Sant'Agostino - D. P. R. 1-8-1959, n. 744. — (d) Cfr. la precedente nota (b). — (e) Cfr. la precedente nota (c).

Segue Tav. 158 — Movimento naturale della popolazione

EMILIA - ROMAGNA - MARCHE

| N. d'ordine | COMUNI | Nati vivi | | Morti | | Matri- moni | N. d'ordine | COMUNI | Nati vivi | | Morti | | Matri- moni |
|--------------------|-------------------------------------|-----------|-----|-------|-----|----------------|-------------|------------------------------------|-----------|-------|-------|-------|----------------|
| | | MF | M | MF | M | | | | MF | M | | | |
| Provincia di FORLÌ | | | | | | | | | | | | | |
| 1 | Bagno di Romagna | 160 | 72 | 67 | 42 | 68 | 28 | Montiano | 31 | 16 | 11 | 7 | 10 |
| 2 | Bellaria-Igea Marina | 63 | 36 | 46 | 25 | 86 | 29 | Morciano di Romagna | 106 | 51 | 48 | 23 | 18 |
| 3 | Bertinoro | 104 | 67 | 66 | 31 | 102 | 30 | Poggio Berni | 20 | 5 | 11 | 6 | 22 |
| 4 | Borghesi | 37 | 20 | 13 | 7 | 29 | 31 | Pörtico e S. Benedetto | 27 | 11 | 14 | 7 | 20 |
| 5 | Castrocaro e Terrad. Sole | 21 | 8 | 42 | 24 | 42 | 32 | Predàppio | 75 | 35 | 51 | 23 | 85 |
| 6 | Cattolica | 206 | 117 | 85 | 48 | 81 | 33 | Premilcuore | 35 | 18 | 25 | 13 | 20 |
| 7 | Cesena | 1.476 | 785 | 710 | 363 | 655 | 34 | Riccione | 272 | 141 | 177 | 99 | 114 |
| 8 | Cesenatico | 212 | 112 | 140 | 74 | 137 | 35 | Rimini | 1.786 | 897 | 746 | 424 | 692 |
| 9 | Civitella di Romagna | 119 | 58 | 51 | 26 | 64 | 36 | Rocca San Casciano | 42 | 25 | 29 | 18 | 25 |
| 10 | Coriano | 67 | 37 | 38 | 25 | 38 | 37 | Roncofreddo | 68 | 26 | 21 | 13 | 37 |
| 11 | Dovadola | 37 | 20 | 30 | 18 | 57 | 38 | Saludècio | 36 | 13 | 26 | 13 | 24 |
| 12 | Forlì | 1.459 | 742 | 791 | 438 | 530 | 39 | San Clemente | 31 | 18 | 25 | 14 | 29 |
| 13 | Forlìmpòpoli | 113 | 63 | 103 | 52 | 44 | 40 | S. Giovanni in Marignano | 55 | 26 | 30 | 18 | 29 |
| 14 | Galeata | 39 | 19 | 25 | 15 | 26 | 41 | San Mauro Pàscoli | 30 | 11 | 27 | 13 | 27 |
| 15 | Gambètola | 62 | 32 | 24 | 16 | 27 | 42 | Santarcangelo di Romag. | 181 | 90 | 118 | 66 | 93 |
| 16 | Gatteo | 41 | 18 | 24 | 14 | 25 | 43 | Santa Sofia | 119 | 62 | 63 | 31 | 43 |
| 17 | Gemmano | 22 | 11 | 15 | 7 | 10 | 44 | Sàrsina | 55 | 25 | 22 | 11 | 32 |
| 18 | Longiano | 37 | 22 | 42 | 18 | 28 | 45 | Savignano sul Rubicone | 271 | 138 | 76 | 46 | 66 |
| 19 | Meldola | 166 | 75 | 112 | 60 | 91 | 46 | Sogliano al Rubicone | 91 | 46 | 52 | 27 | 63 |
| 20 | Mercato Saraceno | 142 | 81 | 68 | 32 | 86 | 47 | Sorbano | 22 | 12 | 9 | 5 | 12 |
| 21 | Misano Adriatico | 60 | 28 | 26 | 17 | 28 | 48 | Torriana | 13 | 9 | 8 | 4 | 17 |
| 22 | Modigliana | 96 | 49 | 73 | 39 | 52 | 49 | Tredòzio | 45 | 22 | 19 | 7 | 19 |
| 23 | Mondaino | 23 | 10 | 8 | 5 | 13 | 50 | Verghereto | 49 | 31 | 36 | 20 | 25 |
| 24 | Monte Colombo | 32 | 20 | 17 | 7 | 11 | 51 | Verucchio | 85 | 44 | 45 | 29 | 27 |
| 25 | Montefiore Conca | 35 | 19 | 24 | 11 | 48 | | | | | | | |
| 26 | Montegridolfo | 10 | 5 | 6 | 2 | 8 | | | | | | | |
| 27 | Montescudo | 52 | 22 | 11 | 9 | 20 | | | | | | | |
| | | | | | | | | TOTALE | 8.436 | 4.320 | 4.346 | 2.362 | 3.955 |

MARCHE

Provincia di PESARO E URBINO

| | | | | | | | | | | | | | |
|----|----------------------------------|-----|-----|-----|-----|-----|----|----------------------------------|-------|-------|-------|-------|-------|
| 1 | Acqualagna | 55 | 35 | 33 | 18 | 65 | 36 | Montelabbate | 46 | 27 | 20 | 10 | 16 |
| 2 | Apècchio | 54 | 24 | 22 | 14 | 29 | 37 | Montemaggiore al Met. | 21 | 11 | 10 | 6 | 20 |
| 3 | Auditere | 25 | 13 | 6 | 4 | 24 | 38 | Monte Pòrzio | 20 | 12 | 22 | 12 | 26 |
| 4 | Barchi | 24 | 5 | 18 | 11 | 20 | 39 | Novafeltria | 117 | 57 | 52 | 26 | 51 |
| 5 | Belforte all'Isauro | 10 | 7 | 4 | 3 | 5 | 40 | Orciano di Pésaro | 32 | 16 | 23 | 12 | 29 |
| 6 | Borgo Pace | 20 | 8 | 8 | 1 | 22 | 41 | Péglio | 22 | 10 | 3 | 2 | 9 |
| 7 | Cagli | 185 | 91 | 101 | 55 | 72 | 42 | Pennabilli | 48 | 31 | 39 | 26 | 47 |
| 8 | Cantiano | 31 | 16 | 33 | 15 | 27 | 43 | Pèrgola | 131 | 54 | 72 | 39 | 81 |
| 9 | Carpegna | 30 | 14 | 17 | 3 | 14 | 44 | Pésaro | 1.153 | 609 | 635 | 334 | 451 |
| 10 | Cartoceto | 45 | 26 | 28 | 21 | 32 | 45 | Petriciano | 23 | 9 | 8 | 4 | 10 |
| 11 | Casteldelci | 17 | 7 | 15 | 8 | 7 | 46 | Piagge | 10 | 6 | 3 | 1 | 12 |
| 12 | Colbòrdolo | 43 | 27 | 22 | 9 | 23 | 47 | Piandimeleto | 32 | 18 | 16 | 10 | 13 |
| 13 | Fano | 750 | 379 | 358 | 179 | 283 | 48 | Pietrarùbbia | 10 | 4 | 5 | 1 | 6 |
| 14 | Fermignano | 69 | 36 | 28 | 15 | 22 | 49 | Pìbbico | 28 | 17 | 21 | 12 | 21 |
| 15 | Fossombrone | 191 | 97 | 119 | 62 | 85 | 50 | Saltara | 32 | 16 | 20 | 8 | 12 |
| 16 | Fratte Rosa | 29 | 18 | 13 | 7 | 15 | 51 | San Costanzo | 63 | 31 | 37 | 20 | 35 |
| 17 | Frontino | 8 | 4 | 4 | 2 | 5 | 52 | San Giòrgio di Pésaro | 34 | 11 | 11 | 4 | 10 |
| 18 | Frontone | 17 | 7 | 13 | 6 | 12 | 53 | San Leo | 44 | 23 | 25 | 14 | 49 |
| 19 | Gabicce Mare | 37 | 24 | 15 | 8 | 23 | 54 | San Lorenzo in Campo | 29 | 17 | 20 | 11 | 28 |
| 20 | Gradara | 30 | 11 | 12 | 5 | 23 | 55 | Sant'Agata Fèltria | 68 | 36 | 28 | 18 | 49 |
| 21 | Isola del Piano | 18 | 11 | 5 | 2 | 14 | 56 | Sant'Angelo in Lizzola | 31 | 12 | 20 | 12 | 17 |
| 22 | Lunano | 14 | 8 | 10 | 4 | 7 | 57 | Sant'Angelo in Vado | 60 | 29 | 31 | 11 | 31 |
| 23 | Macerata Fèltria | 70 | 36 | 33 | 17 | 26 | 58 | Sant'Ippòlito | 29 | 12 | 11 | 6 | 25 |
| 24 | Maiolo | 18 | 7 | 10 | 5 | 17 | 59 | Sassocorvaro | 108 | 56 | 55 | 30 | 29 |
| 25 | Mercatello sul Metauro | 21 | 8 | 7 | 4 | 20 | 60 | Sassofèltria | 17 | 8 | 17 | 7 | 10 |
| 26 | Mercatino Conca | 13 | 8 | 7 | 6 | 13 | 61 | Serra Sant'Abbondio | 15 | 8 | 17 | 10 | 20 |
| 27 | Mombaròccio | 45 | 19 | 18 | 11 | 27 | 62 | Serruhgarina | 33 | 19 | 10 | 4 | 16 |
| 28 | Mondàvio | 68 | 39 | 37 | 15 | 28 | 63 | Talamello | 10 | 7 | 10 | 6 | 26 |
| 29 | Mondolfo | 102 | 45 | 61 | 32 | 38 | 64 | Tavoletto | 22 | 10 | 4 | 1 | 1 |
| 30 | Montecalvo in Fòglia | 21 | 12 | 6 | 3 | 14 | 65 | Tavùllia | 68 | 37 | 26 | 14 | 38 |
| 31 | Monte Cerignone | 11 | 6 | 6 | 5 | 4 | 66 | Urbània | 98 | 54 | 50 | 25 | 50 |
| 32 | Monteciccardo | 35 | 16 | 3 | 1 | 12 | 67 | Urbino | 363 | 181 | 195 | 109 | 139 |
| 33 | Montecopiolo | 20 | 6 | 9 | 6 | 9 | | | | | | | |
| 34 | Montefelcino | 38 | 17 | 31 | 15 | 43 | | | | | | | |
| 35 | Monte Grimano | 16 | 9 | 11 | 5 | 9 | | | | | | | |
| | | | | | | | | TOTALE | 4.997 | 2.544 | 2.639 | 1.382 | 2.466 |

Provincia di ANCONA

| | | | | | | | | | | | | | |
|---|---------------------|-------|-----|-----|-----|-----|---|------------------------------|----|----|----|----|----|
| 1 | Agugliano | 56 | 26 | 14 | 6 | 22 | 5 | Belvedere Ostrense | 31 | 17 | 24 | 10 | 28 |
| 2 | Ancona | 1.628 | 827 | 948 | 530 | 646 | 6 | Camerano | 69 | 29 | 36 | 12 | 32 |
| 3 | Arcèvia | 130 | 58 | 98 | 46 | 93 | 7 | Camerata Picena | 13 | 7 | 15 | 7 | 15 |
| 4 | Bàrbara | 22 | 9 | 5 | 3 | 12 | 8 | Castellbellino | 17 | 8 | 18 | 12 | 25 |

Segue Tav. 158 — Movimento naturale della popolazione

MARCHE

| N. d'ordine | COMUNI | Nati vivi | | Morti | | Matri- moni | N. d'ordine | COMUNI | Nati vivi | | Morti | | Matri- moni |
|-------------|--------------------------------|-----------|-----|-------|-----|----------------|-------------|-------------------------------|-----------|-------|-------|-------|----------------|
| | | MF | M | MF | M | | | | MF | M | MF | M | |
| 9 | Castel Colonna | 14 | 7 | 8 | 5 | 15 | 31 | Morro d'Alba | 32 | 14 | 15 | 7 | 16 |
| 10 | Castelfidardo | 163 | 85 | 69 | 36 | 76 | 32 | Numana | 22 | 12 | 18 | 9 | 20 |
| 11 | Castelleone di Suasa | 27 | 13 | 11 | 7 | 14 | 33 | Offagna | 29 | 15 | 11 | 5 | 15 |
| 12 | Castelplano | 35 | 17 | 30 | 16 | 19 | 34 | Osimo | 411 | 211 | 207 | 123 | 196 |
| 13 | Cerreto d'Esi | 28 | 12 | 20 | 13 | 24 | 35 | Ostra | 109 | 54 | 55 | 28 | 81 |
| 14 | Chiaravalle | 148 | 65 | 79 | 44 | 52 | 36 | Ostra Vetere | 63 | 32 | 33 | 17 | 27 |
| 15 | Corinaldo | 132 | 71 | 53 | 23 | 64 | 37 | Poggio San Marcello | 16 | 8 | 7 | 3 | 13 |
| 16 | Cupramontana | 124 | 62 | 51 | 27 | 59 | 38 | Polverigi | 50 | 27 | 17 | 11 | 34 |
| 17 | Fabriano | 348 | 168 | 282 | 163 | 173 | 39 | Ripe | 10 | 5 | 19 | 10 | 28 |
| 18 | Falconara Marittima | 104 | 59 | 91 | 58 | 60 | 40 | Rosora | 23 | 7 | 10 | 5 | 20 |
| 19 | Filottrano | 184 | 72 | 67 | 32 | 80 | 41 | San Marcello | 35 | 15 | 20 | 13 | 25 |
| 20 | Genga | 28 | 12 | 27 | 16 | 43 | 42 | San Paolo di Jesi | 15 | 8 | 8 | 5 | 16 |
| 21 | Jesi | 449 | 235 | 325 | 185 | 229 | 43 | Santa Maria Nuova | 78 | 42 | 24 | 12 | 45 |
| 22 | Loreto | 122 | 65 | 84 | 41 | 802 | 44 | Sassoferato | 103 | 54 | 90 | 43 | 98 |
| 23 | Maiolati Spontini | 34 | 17 | 33 | 21 | 52 | 45 | Senigallia | 605 | 322 | 334 | 173 | 253 |
| 24 | Mergo | 5 | 3 | 9 | 4 | 10 | 46 | Serra de' Conti | 34 | 13 | 23 | 12 | 22 |
| 25 | Monsano | 26 | 15 | 11 | 7 | 17 | 47 | Serra San Quirico | 68 | 34 | 29 | 20 | 35 |
| 26 | Montecarotto | 66 | 42 | 39 | 25 | 26 | 48 | Sirolo | 46 | 22 | 15 | 7 | 15 |
| 27 | Montemarciano | 75 | 32 | 40 | 17 | 51 | 49 | Staffolo | 36 | 18 | 13 | 6 | 28 |
| 28 | Monterado | 19 | 8 | 16 | 9 | 11 | | | | | | | |
| 29 | Monte Roberto | 29 | 15 | 20 | 4 | 7 | | | | | | | |
| 30 | Monte San Vito | 45 | 20 | 40 | 21 | 29 | | | | | | | |
| | | | | | | | | TOTALE | 5.956 | 2.989 | 3.511 | 1.909 | 3.773 |

Segue Provincia di ANCONA

Provincia di MACERATA

| | | | | | | | | | | | | | |
|----|--------------------------------|-----|-----|-----|-----|-----|----|----------------------------------|-------|-------|-------|-------|-------|
| 1 | Acquacarina | 5 | 3 | 6 | 2 | 2 | 31 | Monte San Giusto | 31 | 14 | 29 | 11 | 42 |
| 2 | Apiro | 82 | 46 | 24 | 9 | 34 | 32 | Monte San Martino | 17 | 11 | 19 | 9 | 17 |
| 3 | Appignano | 51 | 32 | 26 | 16 | 24 | 33 | Morrovalle | 76 | 34 | 40 | 18 | 47 |
| 4 | Belforte del Chienti | 15 | 7 | 9 | 2 | 6 | 34 | Muccia | 8 | 5 | 13 | 8 | 13 |
| 5 | Bologna | 2 | 2 | 5 | 2 | 1 | 35 | Penna San Giovanni | 36 | 20 | 30 | 15 | 22 |
| 6 | Caldarola | 27 | 17 | 21 | 11 | 22 | 36 | Petriolo | 22 | 14 | 15 | 7 | 12 |
| 7 | Camerino | 306 | 149 | 155 | 83 | 76 | 37 | Pievebovigliana | 21 | 8 | 14 | 6 | 13 |
| 8 | Camporotondo di Fiast. | 7 | 3 | 5 | 4 | 9 | 38 | Pieve Torina | 16 | 10 | 22 | 8 | 20 |
| 9 | Castelraimondo | 36 | 17 | 37 | 21 | 33 | 39 | Piòraco | 14 | 8 | 17 | 8 | 13 |
| 10 | Castelsantangelo | 10 | 5 | 16 | 8 | 7 | 40 | Poggio San Vicino | 4 | 4 | 8 | 4 | 5 |
| 11 | Cessapalombo | 8 | 4 | 7 | 5 | 6 | 41 | Pollenza | 72 | 40 | 43 | 15 | 44 |
| 12 | Cingoli | 251 | 120 | 103 | 59 | 122 | 42 | Porto Recanati | 56 | 30 | 44 | 25 | 30 |
| 13 | Civitanova Marche | 365 | 163 | 172 | 85 | 162 | 43 | Potenza Picena | 134 | 74 | 80 | 44 | 78 |
| 14 | Colmurano | 16 | 9 | 16 | 10 | 16 | 44 | Recanati | 298 | 141 | 114 | 61 | 153 |
| 15 | Corridònia | 134 | 63 | 79 | 48 | 65 | 45 | Ripa San Ginèsio | 10 | 8 | 12 | 6 | 12 |
| 16 | Esanatòglia | 18 | 7 | 22 | 12 | 21 | 46 | San Ginèsio | 96 | 54 | 69 | 36 | 60 |
| 17 | Fiastra | 13 | 7 | 10 | 4 | 7 | 47 | San Severino Marche | 236 | 132 | 133 | 71 | 133 |
| 18 | Fiordimonte | 6 | 3 | 5 | 4 | 6 | 48 | Sant'Angelo in Pontano | 30 | 13 | 21 | 8 | 20 |
| 19 | Fiuminata | 15 | 8 | 28 | 16 | 18 | 49 | Sarnano | 75 | 35 | 45 | 21 | 50 |
| 20 | Gagliole | 4 | 3 | 13 | 5 | 6 | 50 | Sefro | 3 | 1 | 10 | 4 | 11 |
| 21 | Gualdo | 33 | 14 | 14 | 3 | 13 | 51 | Serrapetrona | 18 | 9 | 12 | 7 | 16 |
| 22 | Loro Piceno | 54 | 24 | 34 | 18 | 45 | 52 | Serravalle di Chienti | 11 | 3 | 21 | 12 | 4 |
| 23 | Macerata | 779 | 402 | 348 | 187 | 246 | 53 | Tentolino | 219 | 105 | 115 | 55 | 111 |
| 24 | Matèlica | 107 | 51 | 78 | 37 | 54 | 54 | Trèia | 161 | 86 | 81 | 51 | 83 |
| 25 | Mogliano | 54 | 34 | 42 | 22 | 52 | 55 | Urbisaglia | 31 | 12 | 19 | 7 | 22 |
| 26 | Montecassiano | 95 | 50 | 43 | 16 | 39 | 56 | Ussita | 9 | 6 | 5 | 2 | 4 |
| 27 | Monte Cavallo | 3 | — | 6 | 3 | 3 | 57 | Visso | 34 | 19 | 26 | 15 | 18 |
| 28 | Montecosaro | 51 | 29 | 26 | 9 | 32 | | | | | | | |
| 29 | Montefano | 69 | 40 | 47 | 27 | 23 | | | | | | | |
| 30 | Montelupone | 35 | 18 | 34 | 20 | 28 | | | | | | | |
| | | | | | | | | TOTALE | 4.389 | 2.226 | 2.488 | 1.282 | 2.231 |

Provincia di ASCOLI PICENO

| | | | | | | | | | | | | | |
|----|--------------------------------|-----|-----|-----|-----|-----|----|---------------------------------|-----|-----|-----|-----|-----|
| 1 | Acquasanta Terme | 100 | 60 | 65 | 27 | 54 | 17 | Cupra Marittima | 55 | 25 | 31 | 14 | 32 |
| 2 | Acquaviva Picena | 52 | 32 | 28 | 11 | 21 | 18 | Falerone | 57 | 28 | 50 | 26 | 20 |
| 3 | Altidona | 26 | 13 | 13 | 7 | 17 | 19 | Fermo | 460 | 235 | 289 | 135 | 315 |
| 4 | Amandola | 120 | 61 | 51 | 30 | 51 | 20 | Fognano | 27 | 14 | 19 | 10 | 28 |
| 5 | Appignano del Tronto | 36 | 21 | 18 | 6 | 30 | 21 | Force | 59 | 34 | 31 | 18 | 26 |
| 6 | Arquata del Tronto | 50 | 14 | 37 | 19 | 37 | 22 | Francavilla d'Ete | 18 | 9 | 13 | 6 | 10 |
| 7 | Ascoli Piceno | 947 | 499 | 433 | 222 | 393 | 23 | Grottammare | 68 | 25 | 59 | 23 | 41 |
| 8 | Belmonte Piceno | 16 | 9 | 12 | 6 | 12 | 24 | Grottazzolina | 29 | 16 | 20 | 5 | 16 |
| 9 | Campofilone | 30 | 17 | 18 | 10 | 13 | 25 | Lapedona | 16 | 11 | 12 | 9 | 9 |
| 10 | Carasai | 38 | 14 | 19 | 6 | 23 | 26 | Magliano di Tenna | 21 | 14 | 18 | 7 | 10 |
| 11 | Castel di Lama | 36 | 24 | 20 | 8 | 15 | 27 | Maltignano | 26 | 13 | 13 | 7 | 9 |
| 12 | Castignano | 53 | 30 | 40 | 21 | 47 | 28 | Massa Fermana | 12 | 6 | 9 | 2 | 14 |
| 13 | Castorano | 25 | 14 | 8 | 7 | 13 | 29 | Massignano | 38 | 21 | 18 | 9 | 17 |
| 14 | Colli del Tronto | 27 | 11 | 20 | 14 | 17 | 30 | Monsampietro Mòrico | 12 | 6 | 5 | 2 | 8 |
| 15 | Comunanza | 57 | 26 | 38 | 19 | 24 | 31 | Monsampolo del Tronto | 23 | 14 | 36 | 13 | 33 |
| 16 | Cossignano | 39 | 22 | 11 | 7 | 15 | 32 | Montalto delle Marche | 59 | 26 | 25 | 11 | 35 |

Segue Tav. 158 — Movimento naturale della popolazione

MARCHE - TOSCANA

| N. d'ordine | COMUNI | Nati vivi | | Morti | | Matri- moni | N. d'ordine | COMUNI | Nati vivi | | Morti | | Matri- moni |
|----------------------------------|----------------------------------|-----------|----|-------|----|----------------|-------------|-----------------------------------|-----------|-------|-------|-------|----------------|
| | | MF | M | MF | M | | | | MF | M | | | |
| Segue Provincia di ASCOLI PICENO | | | | | | | | | | | | | |
| 33 | Montappone | 20 | 11 | 20 | 10 | 8 | 55 | Ortezzano | 9 | 4 | 9 | 1 | 7 |
| 34 | Montedinove | 14 | 6 | 7 | 2 | 5 | 56 | Palmiano | 22 | 13 | 5 | 2 | 5 |
| 35 | Montefalcone Appennino | 20 | 8 | 15 | 4 | 8 | 57 | Pedaso | 23 | 10 | 16 | 5 | 8 |
| 36 | Montefiore dell'Aso | 78 | 41 | 30 | 10 | 37 | 58 | Petritoli | 80 | 43 | 22 | 8 | 28 |
| 37 | Montefortino | 43 | 15 | 17 | 13 | 77 | 59 | Ponzano di Fermo | 24 | 15 | 13 | 7 | 10 |
| 38 | Montegallo | 18 | 14 | 23 | 14 | 16 | 60 | Porto San Giòrgio | 292 | 154 | 108 | 55 | 23 |
| 39 | Monte Giberto | 36 | 18 | 21 | 12 | 18 | 61 | Porto Sant'Elpidio | 152 | 88 | 60 | 33 | 64 |
| 40 | Montegiòrgio | 171 | 89 | 67 | 39 | 56 | 62 | Rapagnano | 18 | 12 | 14 | 7 | 9 |
| 41 | Monte granaro | 126 | 66 | 53 | 23 | 41 | 63 | Ripatransone | 120 | 62 | 68 | 33 | 50 |
| 42 | Monteleone di Fermo | 8 | 4 | 12 | 4 | 8 | 64 | Roccafluvione | 43 | 22 | 20 | 12 | 23 |
| 43 | Montelparo | 34 | 20 | 19 | 9 | 24 | 65 | Rotella | 40 | 20 | 14 | 5 | 20 |
| 44 | Montemonaco | 20 | 10 | 13 | 5 | 8 | 66 | S. Benedetto del Tronto | 728 | 365 | 250 | 139 | 204 |
| 45 | Monteprandone | 74 | 36 | 48 | 19 | 42 | 67 | S. Vittoria in Matenano | 42 | 20 | 19 | 8 | 18 |
| 46 | Monte Rinaldo | 8 | 5 | 4 | 1 | 8 | 68 | Sant'Elpidio a Mare | 237 | 116 | 85 | 41 | 69 |
| 47 | Monterubbiano | 54 | 30 | 19 | 7 | 28 | 69 | Servigliano | 29 | 11 | 21 | 11 | 22 |
| 48 | Monte San Pietràngeli | 35 | 25 | 24 | 10 | 18 | 70 | Smerillo | 18 | 7 | 4 | 3 | 5 |
| 49 | Monte Urano | 52 | 29 | 23 | 14 | 25 | 71 | Spinètolli | 32 | 14 | 36 | 25 | 35 |
| 50 | Monte Vidon Combatte | 16 | 9 | 12 | 5 | 9 | 72 | Torre San Patrizio | 29 | 13 | 9 | 3 | 13 |
| 51 | Monte Vidon Corrado | 12 | 8 | 12 | 6 | 7 | 73 | Venarotta | 57 | 29 | 21 | 11 | 25 |
| 52 | Montottone | 28 | 17 | 15 | 7 | 13 | | | | | | | |
| 53 | Moresco | 12 | 10 | 11 | 7 | 6 | | | | | | | |
| 54 | Offida | 113 | 67 | 67 | 41 | 49 | | | | | | | |
| | | | | | | | | TOTALE | 5.619 | 2.920 | 2.805 | 1.388 | 2.554 |

TOSCANA

Provincia di MASSA - CARRARA

| | | | | | | | | | | | | | |
|----|-------------------------------|-------|-----|-----|-----|-----|----|------------------------------------|-------|-------|-------|-------|-------|
| 1 | Aulla | 143 | 77 | 77 | 37 | 77 | 11 | Montignoso | 100 | 54 | 43 | 28 | 36 |
| 2 | Bagnone | 24 | 14 | 44 | 25 | 36 | 12 | Mulazzo | 23 | 12 | 33 | 20 | 47 |
| 3 | Carrara | 1.046 | 531 | 657 | 382 | 452 | 13 | Podenzana | 4 | 1 | 10 | 3 | 16 |
| 4 | Càsola in Lunigiana | 24 | 19 | 19 | 11 | 19 | 14 | Pontrèmoli | 271 | 133 | 170 | 83 | 104 |
| 5 | Comano | 7 | 5 | 14 | 6 | 16 | 15 | Tresana | 11 | 3 | 38 | 20 | 22 |
| 6 | Filattiera | 25 | 19 | 32 | 22 | 29 | 16 | Villafranca in Lunigiana | 39 | 21 | 35 | 21 | 36 |
| 7 | Fivizzano | 169 | 89 | 152 | 76 | 132 | 17 | Zeri | 14 | 5 | 33 | 14 | 30 |
| 8 | Fosdinovo | 41 | 24 | 55 | 24 | 44 | | | | | | | |
| 9 | Licciana Nardi | 32 | 17 | 29 | 16 | 46 | | | | | | | |
| 10 | Massa | 954 | 457 | 400 | 235 | 436 | | | | | | | |
| | | | | | | | | TOTALE | 2.927 | 1.481 | 1.841 | 1.023 | 1.578 |

Provincia di LUCCA

| | | | | | | | | | | | | | |
|----|---------------------------------|-------|-----|-------|-----|-----|----|-------------------------------|-------|-------|-------|-------|-------|
| 1 | Altopàsco | 53 | 17 | 75 | 36 | 43 | 20 | Molazzana | 21 | 10 | 19 | 11 | 16 |
| 2 | Bagni di Lucca | 44 | 20 | 105 | 51 | 83 | 21 | Montecarlo | 38 | 22 | 37 | 14 | 15 |
| 3 | Barga | 197 | 106 | 102 | 56 | 75 | 22 | Pescàglia | 35 | 18 | 41 | 18 | 32 |
| 4 | Borgo a Mozzano | 88 | 36 | 57 | 26 | 64 | 23 | Piazza al Sèrchio | 41 | 24 | 22 | 11 | 20 |
| 5 | Camaione | 377 | 226 | 217 | 118 | 188 | 24 | Pietrasanta | 347 | 168 | 211 | 119 | 169 |
| 6 | Camporgiano | 18 | 6 | 34 | 19 | 28 | 25 | Pieve Fosciana | 34 | 18 | 27 | 15 | 23 |
| 7 | Capànori | 360 | 182 | 483 | 252 | 290 | 26 | Porcari | 58 | 31 | 56 | 29 | 40 |
| 8 | Carèggine | 16 | 11 | 4 | 2 | 10 | 27 | S. Romano in Garfagn. | 20 | 12 | 26 | 10 | 20 |
| 9 | Castelnuovo di Garfagn. | 159 | 81 | 53 | 29 | 35 | 28 | Seravezza | 191 | 98 | 120 | 63 | 100 |
| 10 | Castiglione di Garfagn. | 44 | 20 | 32 | 16 | 28 | 29 | Silano | 16 | 7 | 20 | 12 | 14 |
| 11 | Coràglia Antelminelli | 53 | 29 | 68 | 25 | 28 | 30 | Stazzema | 60 | 31 | 61 | 27 | 50 |
| 12 | Fàbbrieche di Vållico | 3 | 1 | 12 | 7 | 10 | 31 | Vagli Sotto | 23 | 8 | 15 | 8 | 15 |
| 13 | Forse dei Marmi | 84 | 44 | 68 | 34 | 56 | 32 | Vergègoli | 10 | 5 | 8 | 5 | 3 |
| 14 | Fosciandora | 5 | 3 | 12 | 7 | 6 | 33 | Viareggio | 925 | 491 | 458 | 243 | 336 |
| 15 | Galliciano | 18 | 8 | 45 | 20 | 37 | 34 | Villa Basilica | 24 | 17 | 24 | 11 | 18 |
| 16 | Giuncugnano | 11 | 6 | 5 | 2 | 7 | 35 | Villa Collemantina | 21 | 6 | 19 | 5 | 9 |
| 17 | Lucca | 1.565 | 789 | 1.024 | 521 | 710 | | | | | | | |
| 18 | Massarosa | 180 | 85 | 99 | 44 | 120 | | | | | | | |
| 19 | Minucciano | 38 | 23 | 39 | 22 | 34 | | | | | | | |
| | | | | | | | | TOTALE | 5.177 | 2.659 | 3.698 | 1.888 | 2.732 |

Provincia di PISTOIA

| | | | | | | | | | | | | | |
|---|------------------------|----|----|----|----|----|----|-----------------------------|-------|-----|-----|-----|-----|
| 1 | Abetone | 8 | 7 | 6 | 4 | 9 | 8 | Massa e Cozzile | 31 | 15 | 30 | 17 | 27 |
| 2 | Aglia | 87 | 46 | 72 | 35 | 46 | 9 | Monsummano Terme | 95 | 42 | 79 | 45 | 91 |
| 3 | Buggiano | 44 | 18 | 46 | 23 | 42 | 10 | Montale | 63 | 38 | 61 | 34 | 32 |
| 4 | Cutigliano | 20 | 8 | 17 | 8 | 15 | 11 | Montecatini-Terme | 209 | 102 | 148 | 81 | 118 |
| 5 | Lamporècchio | 87 | 47 | 67 | 37 | 48 | 12 | Pèscia | 327 | 177 | 240 | 124 | 161 |
| 6 | Larciano | 40 | 20 | 50 | 28 | 45 | 13 | Pieve a Nivòle | 31 | 14 | 22 | 10 | 34 |
| 7 | Marliana | 18 | 9 | 27 | 15 | 22 | 14 | Pistòia | 1.253 | 647 | 871 | 469 | 592 |

Segue Tav. 158 — Movimento naturale della popolazione

TOSCANA

| N. d'ordine | COMUNI | Nati vivi | | Morti | | Matri- moni | N. d'ordine | COMUNI | Nati vivi | | Morti | | Matri- moni |
|-------------|--------|-----------|---|-------|---|----------------|-------------|--------|-----------|---|-------|--|----------------|
| | | MF | M | MF | M | | | | MF | M | | | |

Segue provincia di PISTOIA

| | | | | | | | | | | | | | |
|----|----------------------------|-----|----|-----|----|----|----|--------------------------|-------|-------|-------|-------|-------|
| 15 | Pitèglio | 18 | 9 | 38 | 22 | 25 | 20 | Serravalle Pistoiese . . | 66 | 36 | 62 | 33 | 117 |
| 16 | Ponte Buggianese | 60 | 23 | 54 | 30 | 45 | 21 | Uzzano | 47 | 20 | 46 | 29 | 45 |
| 17 | Quarrata (a) | 156 | 77 | 147 | 72 | 31 | | | | | | | |
| 18 | Sambuca Pistoiese | 22 | 19 | 35 | 20 | 61 | | | | | | | |
| 19 | San Marcello Pistoiese . . | 110 | 58 | 85 | 46 | 64 | | | | | | | |
| | | | | | | | | TOTALE | 2.792 | 1.432 | 2.203 | 1.182 | 1.670 |

Provincia di FIRENZE

| | | | | | | | | | | | | | |
|----|------------------------------|-------|-------|-------|-------|-------|----|------------------------------|--------|-------|--------|-------|-------|
| 1 | Bagno a Ripoli | 134 | 71 | 145 | 81 | 156 | 27 | Montaione | 56 | 27 | 44 | 20 | 32 |
| 2 | Barberino di Mugello . . . | 121 | 65 | 76 | 40 | 71 | 28 | Montelupo Fiorentino . . | 55 | 25 | 82 | 47 | 42 |
| 3 | Barberino Val d'Elsa . . . | 50 | 29 | 53 | 28 | 43 | 29 | Montemurlo | 49 | 24 | 31 | 17 | 24 |
| 4 | Borgo San Lorenzo | 282 | 134 | 162 | 90 | 119 | 30 | Montespertoli | 97 | 56 | 104 | 53 | 93 |
| 5 | Calenzano | 96 | 47 | 67 | 38 | 58 | 31 | Palazuolo sul Senio | 38 | 19 | 13 | 7 | 24 |
| 6 | Campi Bisenzio | 158 | 75 | 137 | 62 | 87 | 32 | Palago | 98 | 52 | 60 | 41 | 46 |
| 7 | Cantagallo | 42 | 22 | 32 | 18 | 27 | 33 | Pontassieve | 135 | 74 | 109 | 59 | 96 |
| 8 | Capraia e Limite | 20 | 12 | 37 | 19 | 21 | 34 | Prato | 1.478 | 806 | 8 | 471 | 569 |
| 9 | Carmignano | 141 | 69 | 104 | 55 | 80 | 35 | Reggello | 138 | 72 | 95 | 54 | 85 |
| 10 | Castelfiorentino | 189 | 105 | 167 | 83 | 117 | 36 | Rignano sull'Arno | 72 | 36 | 54 | 31 | 55 |
| 11 | Cerreto Guidi | 81 | 33 | 71 | 43 | 64 | 37 | Rufina | 58 | 34 | 42 | 21 | 33 |
| 12 | Certaldo | 115 | 63 | 126 | 56 | 116 | 38 | S. Casciano in Val di Pesa . | 111 | 47 | 157 | 86 | 104 |
| 13 | Dicomano | 41 | 20 | 28 | 18 | 50 | 39 | San Godenzo | 24 | 10 | 23 | 11 | 18 |
| 14 | Empoli | 640 | 331 | 344 | 178 | 226 | 40 | San Piero a Sieve | 40 | 22 | 26 | 18 | 16 |
| 15 | Fièsole | 115 | 72 | 121 | 66 | 221 | 41 | Scandicci | 196 | 93 | 156 | 74 | 99 |
| 16 | Figline Valdarno | 192 | 85 | 143 | 74 | 92 | 42 | Scarperia | 65 | 38 | 70 | 46 | 43 |
| 17 | Firenze | 6.136 | 3.251 | 4.870 | 2.523 | 3.202 | 43 | Sesto Fiorentino | 159 | 66 | 283 | 124 | 133 |
| 18 | Firenze | 117 | 62 | 78 | 33 | 58 | 44 | Signa | 75 | 40 | 90 | 43 | 64 |
| 19 | Fucécchio | 331 | 171 | 162 | 87 | 79 | 45 | Tavernelle Val di Pesa . . . | 65 | 36 | 41 | 23 | 40 |
| 20 | Gambassi | 46 | 21 | 42 | 25 | 38 | 46 | Vaglia | 41 | 19 | 32 | 24 | 41 |
| 21 | Greve | 146 | 74 | 145 | 89 | 82 | 47 | Vaiano | 42 | 19 | 57 | 33 | 35 |
| 22 | Impruneta | 108 | 58 | 112 | 58 | 81 | 48 | Vernio | 68 | 38 | 62 | 35 | 40 |
| 23 | Incisa in Val d'Arno | 46 | 24 | 41 | 27 | 19 | 49 | Vicchio | 101 | 50 | 67 | 42 | 67 |
| 24 | Lastra a Signa | 140 | 72 | 135 | 66 | 74 | 50 | Vinci | 47 | 25 | 65 | 45 | 42 |
| 25 | Londa | 16 | 12 | 8 | 3 | 20 | | | | | | | |
| 26 | Marradi | 75 | 45 | 61 | 36 | 50 | | | | | | | |
| | | | | | | | | TOTALE | 12.886 | 6.751 | 10.076 | 5.321 | 7.092 |

Provincia di LIVORNO

| | | | | | | | | | | | | | |
|----|-------------------------------|-------|-------|-------|-----|-------|----|-----------------------------|-------|-------|-------|-------|-------|
| 1 | Bibbona | 30 | 20 | 23 | 15 | 21 | 12 | Piombino | 349 | 188 | 289 | 153 | 219 |
| 2 | Campiglia Marittima | 159 | 84 | 91 | 51 | 69 | 13 | Porto Azzurro | 31 | 16 | 21 | 14 | 18 |
| 3 | Campo nell'Elba | 31 | 19 | 32 | 15 | 17 | 14 | Portoferraio | 184 | 85 | 95 | 49 | 87 |
| 4 | Capoliveri | 19 | 11 | 30 | 10 | 16 | 15 | Rio Marina | 22 | 8 | 36 | 18 | 22 |
| 5 | Capraia Isola | 3 | 2 | 3 | 3 | — | 16 | Rio nell'Elba | 14 | 8 | 20 | 9 | 6 |
| 6 | Castagneto Carducci | 69 | 41 | 70 | 38 | 58 | 17 | Rosignano Marittimo | 196 | 107 | 208 | 128 | 167 |
| 7 | Cécina | 221 | 111 | 155 | 80 | 101 | 18 | San Vincenzo | 33 | 19 | 42 | 20 | 48 |
| 8 | Collesalveti | 57 | 33 | 105 | 52 | 86 | 19 | Sassetta | 7 | 1 | 7 | 3 | 10 |
| 9 | Livorno | 2.432 | 1.241 | 1.510 | 809 | 1.277 | 20 | Suvereto | 34 | 18 | 22 | 13 | 33 |
| 10 | Marciana | 13 | 8 | 14 | 5 | 14 | | | | | | | |
| 11 | Marciana Marina | 18 | 7 | 17 | 8 | 11 | | | | | | | |
| | | | | | | | | TOTALE | 3.922 | 2.027 | 2.790 | 1.493 | 2.280 |

Provincia di PISA

| | | | | | | | | | | | | | |
|----|---------------------------------|-----|----|-----|-----|-----|----|-------------------------------|-------|-------|-------|-------|-------|
| 1 | Bièntina | 38 | 19 | 41 | 18 | 29 | 22 | Montòpoli in Val d'Arno . . | 33 | 19 | 55 | 36 | 67 |
| 2 | Buti | 31 | 14 | 34 | 17 | 33 | 23 | Orciano Pisano | 11 | 4 | 3 | — | 5 |
| 3 | Calci | 36 | 18 | 49 | 22 | 34 | 24 | Palàia | 63 | 27 | 52 | 25 | 45 |
| 4 | Calcinàia | 25 | 14 | 39 | 17 | 13 | 25 | Pèccioli | 63 | 34 | 57 | 26 | 77 |
| 5 | Capànoli | 56 | 34 | 34 | 20 | 38 | 26 | Pisa | 1.774 | 927 | 1.025 | 558 | 582 |
| 6 | Casale Marittimo | 14 | 10 | 16 | 5 | 9 | 27 | Pomarance | 99 | 47 | 82 | 38 | 65 |
| 7 | Casciana Terme | 32 | 14 | 38 | 20 | 29 | 28 | Ponsacco | 71 | 34 | 55 | 37 | 70 |
| 8 | Càscina | 162 | 78 | 307 | 171 | 244 | 29 | Pontedera | 968 | 525 | 229 | 135 | 68 |
| 9 | Castelfranco di Sotto | 73 | 39 | 85 | 45 | 65 | 30 | Riparbella | 14 | 10 | 16 | 8 | 16 |
| 10 | Castellina Marittima | 25 | 15 | 24 | 12 | 10 | 31 | San Giuliano Terme | 118 | 66 | 221 | 122 | 179 |
| 11 | Casteln. di Val di Céc. | 32 | 13 | 41 | 18 | 34 | 32 | San Miniato | 164 | 79 | 209 | 108 | 156 |
| 12 | Chianni | 21 | 12 | 20 | 10 | 21 | 33 | Santa Croce sull'Arno | 41 | 24 | 68 | 37 | 36 |
| 13 | Crespina | 31 | 8 | 25 | 16 | 22 | 34 | Santa Luce | 25 | 11 | 10 | 6 | 15 |
| 14 | Faùglia | 32 | 14 | 42 | 20 | 33 | 35 | Santa Maria a Monte | 54 | 31 | 67 | 34 | 64 |
| 15 | Guardistallo | 23 | 13 | 13 | 6 | 8 | 36 | Terricciola | 31 | 18 | 44 | 22 | 25 |
| 16 | Lajatico | 14 | 7 | 30 | 14 | 16 | 37 | Vecchiano | 74 | 47 | 91 | 39 | 59 |
| 17 | Lari | 38 | 21 | 75 | 37 | 47 | 38 | Vicopisano | 58 | 34 | 75 | 42 | 60 |
| 18 | Lorenzana | 10 | 4 | 11 | 4 | 4 | 39 | Volterra | 231 | 141 | 245 | 129 | 115 |
| 19 | Montecatini Val di Céc. | 56 | 23 | 40 | 30 | 40 | | | | | | | |
| 20 | Montescudàio | 14 | 5 | 16 | 5 | 10 | | | | | | | |
| 21 | Monteverdi Marittimo | 23 | 10 | 14 | 9 | 11 | | | | | | | |
| | | | | | | | | TOTALE | 4.678 | 2.463 | 3.598 | 1.918 | 2.454 |

(a) Nuova denominazione del comune di Tizzana - D. P. R. 30-7-1959, n. 743.

Segue Tav. 158 — Movimento naturale della popolazione

TOSCANA — UMBRIA

| N. d'ordine | COMUNI | Nati vivi | | Morti | | Matri- moni | N. d'ordine | COMUNI | Nati vivi | | Morti | | Matri- moni |
|-----------------------|-------------------------------------|-----------|-----|-------|-----|----------------|-------------|----------------------------------|-----------|-------|-------|-------|----------------|
| | | MF | M | MF | M | | | | MF | M | | | |
| Provincia di AREZZO | | | | | | | | | | | | | |
| 1 | Anghiari | 79 | 47 | 65 | 34 | 59 | 22 | Marciano della Chiana | 31 | 15 | 27 | 18 | 17 |
| 2 | Arezzo | 1.352 | 677 | 645 | 371 | 574 | 23 | Montemignao | 8 | 5 | 16 | 11 | 14 |
| 3 | Badia Tedalda | 31 | 15 | 19 | 9 | 19 | 24 | Monterchi | 33 | 20 | 24 | 12 | 31 |
| 4 | Bibbiena | 145 | 69 | 74 | 42 | 65 | 25 | Monte San Savino | 108 | 58 | 66 | 32 | 96 |
| 5 | Bucine | 92 | 54 | 67 | 32 | 56 | 26 | Montevarchi | 284 | 167 | 192 | 115 | 137 |
| 6 | Capolona | 30 | 17 | 17 | 9 | 36 | 27 | Ortignano Raggiolo | 16 | 7 | 5 | 5 | 9 |
| 7 | Caprese Michelangelo | 42 | 23 | 24 | 12 | 21 | 28 | Pèrgine Valdarno | 25 | 9 | 26 | 11 | 22 |
| 8 | Castel Focognano | 43 | 23 | 32 | 21 | 33 | 29 | Pian di Sco | 51 | 25 | 24 | 11 | 26 |
| 9 | Castelfranco di Sopra | 34 | 18 | 31 | 18 | 17 | 30 | Pieve Santo Stefano | 64 | 29 | 53 | 27 | 43 |
| 10 | Castel San Niccolò | 69 | 35 | 43 | 25 | 34 | 31 | Poppi | 84 | 43 | 87 | 51 | 76 |
| 11 | Castiglion Fibocchi | 7 | 5 | 11 | 9 | 6 | 32 | Pratovècchio | 30 | 14 | 40 | 26 | 25 |
| 12 | Castiglion Fiorentino | 182 | 92 | 120 | 69 | 106 | 33 | San Giovanni Valdarno | 255 | 136 | 154 | 77 | 131 |
| 13 | Cavriglia | 66 | 27 | 86 | 50 | 52 | 34 | Sansepolcro | 184 | 96 | 135 | 77 | 119 |
| 14 | Chitignano | 13 | 9 | 11 | 8 | 5 | 35 | Sestino | 23 | 9 | 16 | 8 | 24 |
| 15 | Chiusi della Verna | 31 | 21 | 11 | 8 | 74 | 36 | Stia | 40 | 23 | 57 | 35 | 20 |
| 16 | CivitellainValdiChiana | 80 | 42 | 61 | 33 | 75 | 37 | Subbiano | 97 | 55 | 47 | 23 | 33 |
| 17 | Cortona | 335 | 186 | 236 | 134 | 222 | 38 | Talla | 20 | 18 | 20 | 17 | 10 |
| 18 | Foiano della Chiana | 84 | 48 | 79 | 40 | 46 | 39 | Terranuova Bracciolini | 130 | 66 | 94 | 52 | 70 |
| 19 | Laterina | 49 | 21 | 31 | 15 | 21 | | | | | | | |
| 20 | Loro Ciuffenna | 40 | 18 | 56 | 26 | 32 | | | | | | | |
| 21 | Lucignano | 44 | 29 | 46 | 24 | 36 | | | | | | | |
| | | | | | | | | TOTALE | 4.331 | 2.271 | 2.848 | 1.597 | 2.492 |
| Provincia di SIENA | | | | | | | | | | | | | |
| 1 | Abbadia San Salvatore | 161 | 92 | 69 | 37 | 61 | 20 | Piancastagnaio | 89 | 46 | 63 | 39 | 44 |
| 2 | Asciano | 84 | 44 | 57 | 33 | 117 | 21 | Pienza | 41 | 22 | 33 | 16 | 32 |
| 3 | Buonconvento | 35 | 20 | 44 | 22 | 33 | 22 | Poggibonsi | 233 | 129 | 159 | 72 | 132 |
| 4 | Càsole d'Elsa | 42 | 23 | 28 | 14 | 41 | 23 | Radda in Chianti | 18 | 9 | 25 | 13 | 13 |
| 5 | Castellina in Chianti | 29 | 13 | 41 | 24 | 40 | 24 | Radicofani | 27 | 9 | 20 | 8 | 19 |
| 6 | CastelnuovoBerardenga | 63 | 33 | 79 | 43 | 61 | 25 | Radicandoli | 22 | 9 | 25 | 14 | 20 |
| 7 | Castiglione d'Orcia | 48 | 23 | 40 | 15 | 27 | 26 | Rapolano Terme | 62 | 34 | 58 | 33 | 45 |
| 8 | Cetona | 58 | 25 | 47 | 20 | 36 | 27 | San Casciano dei Bagni | 42 | 20 | 31 | 16 | 24 |
| 9 | Chianciano Terme | 56 | 27 | 56 | 26 | 47 | 28 | San Gimignano | 140 | 73 | 118 | 70 | 114 |
| 10 | Chiusdino | 48 | 18 | 52 | 33 | 34 | 29 | San Giovanni d'Asso | 22 | 8 | 19 | 12 | 23 |
| 11 | Chiusi | 109 | 54 | 98 | 48 | 54 | 30 | San Quirico d'Orcia | 12 | 9 | 8 | 5 | 13 |
| 12 | Colle di Val d'Elsa | 172 | 79 | 122 | 68 | 76 | 31 | Sarteano | 50 | 27 | 45 | 24 | 30 |
| 13 | Gaiole in Chianti | 46 | 30 | 36 | 22 | 48 | 32 | Sienna | 852 | 460 | 803 | 443 | 335 |
| 14 | Montalcino | 111 | 62 | 95 | 50 | 62 | 33 | Sinalunga | 152 | 68 | 110 | 70 | 87 |
| 15 | Montepulciano | 198 | 96 | 180 | 88 | 134 | 34 | Sovicille | 27 | 13 | 65 | 36 | 40 |
| 16 | Monteriggioni | 45 | 23 | 31 | 23 | 36 | 35 | Torrita di Siena | 73 | 39 | 64 | 36 | 48 |
| 17 | Monteroni d'Arbia | 47 | 23 | 36 | 18 | 31 | 36 | Trequanda | 22 | 9 | 13 | 6 | 22 |
| 18 | Monticiano | 11 | 5 | 27 | 17 | 17 | | | | | | | |
| 19 | Murlo | 18 | 6 | 39 | 24 | 23 | | | | | | | |
| | | | | | | | | TOTALE | 3.265 | 1.680 | 2.836 | 1.538 | 2.019 |
| Provincia di GROSSETO | | | | | | | | | | | | | |
| 1 | Arcidosso | 45 | 24 | 71 | 44 | 48 | 14 | Massa Marittima | 213 | 103 | 173 | 90 | 118 |
| 2 | Campagnatico | 11 | 6 | 19 | 9 | 27 | 15 | Monte Argentario | 145 | 83 | 79 | 41 | 114 |
| 3 | Castel del Piano | 120 | 79 | 65 | 30 | 40 | 16 | Montieri | 34 | 21 | 37 | 18 | 35 |
| 4 | Castell'Azzara | 27 | 16 | 28 | 15 | 21 | 17 | Orbetello | 277 | 155 | 138 | 83 | 131 |
| 5 | Castiglione della Pescaia | 46 | 25 | 58 | 36 | 53 | 18 | Pitigliano | 70 | 38 | 68 | 34 | 51 |
| 6 | Cinigiano | 25 | 13 | 35 | 17 | 31 | 19 | Roccalbegna | 32 | 20 | 39 | 22 | 32 |
| 7 | Civitella Pagànico | 25 | 15 | 52 | 27 | 36 | 20 | Roccastrada | 108 | 65 | 98 | 56 | 112 |
| 8 | Follònica | 79 | 43 | 81 | 52 | 57 | 21 | Santa Fiora | 43 | 15 | 47 | 19 | 27 |
| 9 | Gavorrano | 135 | 79 | 115 | 67 | 107 | 22 | Scansano | 92 | 52 | 66 | 37 | 65 |
| 10 | Grosseto | 1.085 | 582 | 402 | 220 | 317 | 23 | Seggiano | 14 | 3 | 22 | 11 | 16 |
| 11 | Isola del Giglio | 18 | 11 | 20 | 11 | 11 | 24 | Sorano | 84 | 48 | 63 | 27 | 66 |
| 12 | Magliano in Toscana | 37 | 20 | 34 | 18 | 39 | | | | | | | |
| 13 | Manciano | 92 | 45 | 87 | 47 | 61 | | | | | | | |
| | | | | | | | | TOTALE | 2.857 | 1.561 | 1.897 | 1.031 | 1.615 |
| UMBRIA | | | | | | | | | | | | | |
| Provincia di PERUGIA | | | | | | | | | | | | | |
| 1 | Assisi | 301 | 156 | 205 | 93 | 992 | 10 | Cerreto di Spoleto | 25 | 13 | 20 | 7 | 8 |
| 2 | Bastia Umbra | 108 | 56 | 54 | 31 | 26 | 11 | Citerna | 35 | 15 | 23 | 15 | 26 |
| 3 | Bettona | 79 | 46 | 38 | 20 | 30 | 12 | Città della Pieve | 111 | 52 | 80 | 39 | 71 |
| 4 | Bevagna | 61 | 34 | 36 | 17 | 55 | 13 | Città di Castello | 674 | 336 | 323 | 197 | 347 |
| 5 | Campello sul Clitunno | 22 | 8 | 21 | 10 | 15 | 14 | Collazzone | 48 | 26 | 27 | 14 | 33 |
| 6 | Cannara | 53 | 33 | 35 | 18 | 39 | 15 | Corciano | 57 | 29 | 54 | 27 | 53 |
| 7 | Càsica | 75 | 37 | 47 | 27 | 173 | 16 | Costacciaro | 19 | 11 | 12 | 8 | 19 |
| 8 | Castel Ritaldi | 36 | 16 | 26 | 15 | 27 | 17 | Deruta | 68 | 39 | 62 | 38 | 50 |
| 9 | Castiglione del Lago | 220 | 117 | 149 | 87 | 141 | 18 | Foligno | 950 | 515 | 443 | 239 | 329 |

Segue Tav. 158 — Movimento naturale della popolazione

UMBRIA — LAZIO

| N. d'ordine | COMUNI | Nati vivi | | Morti | | Matri- moni | N. d'ordine | COMUNI | Nati vivi | | Morti | | Matri- moni |
|-------------|-----------------------------------|-----------|-------|-------|-----|----------------|-------------|----------------------------------|-----------|-------|-------|-------|----------------|
| | | MF | M | MF | M | | | | MF | M | | | |
| 19 | Fossato di Vico | 31 | 14 | 25 | 14 | 10 | 41 | Pietralunga | 67 | 34 | 42 | 16 | 39 |
| 20 | Fratta Todina | 21 | 7 | 19 | 11 | 10 | 42 | Poggiodomo | 8 | 5 | 8 | 4 | 3 |
| 21 | Giano dell'Umbria | 42 | 23 | 22 | 13 | 37 | 43 | Preci | 30 | 17 | 25 | 17 | 18 |
| 22 | Gualdo Cattaneo | 76 | 39 | 50 | 29 | 57 | 44 | San Giustino | 69 | 38 | 56 | 35 | 58 |
| 23 | Gualdo Tadino | 167 | 86 | 127 | 56 | 111 | 45 | Sant'Anatolia di Narco | 8 | 5 | 9 | 4 | 4 |
| 24 | Gubbio | 556 | 258 | 268 | 150 | 346 | 46 | Scheggia e Pascelupo | 30 | 19 | 27 | 11 | 14 |
| 25 | Lisciano Niccone | 25 | 10 | 13 | 11 | 12 | 47 | Scheggino | 10 | 4 | 11 | 6 | 4 |
| 26 | Magione | 128 | 62 | 83 | 42 | 85 | 48 | Sellano | 34 | 16 | 15 | 9 | 19 |
| 27 | Marsciano | 223 | 108 | 167 | 87 | 159 | 49 | Sigillo | 33 | 11 | 20 | 14 | 19 |
| 28 | Massa Martana | 58 | 35 | 40 | 20 | 30 | 50 | Spello | 95 | 52 | 57 | 27 | 50 |
| 29 | Monte Castello Vibio | 16 | 4 | 19 | 11 | 17 | 51 | Spoleto | 433 | 210 | 360 | 177 | 315 |
| 30 | Montefalco | 112 | 55 | 64 | 35 | 122 | 52 | Todi | 290 | 150 | 190 | 84 | 165 |
| 31 | Monteleone di Spoleto | 16 | 6 | 11 | 5 | 9 | 53 | Torgiano | 66 | 31 | 38 | 17 | 28 |
| 32 | Monte S. Maria Tiberina | 39 | 27 | 21 | 10 | 31 | 54 | Trevi | 85 | 43 | 49 | 30 | 41 |
| 33 | Montone | 37 | 15 | 18 | 12 | 15 | 55 | Tuoro sul Trasimeno | 29 | 13 | 34 | 17 | 39 |
| 34 | Nocera Umbra | 78 | 40 | 77 | 35 | 52 | 56 | Umbertide | 240 | 126 | 137 | 86 | 116 |
| 35 | Nòrcia | 94 | 51 | 75 | 42 | 48 | 57 | Valfabbrica | 60 | 30 | 35 | 18 | 51 |
| 36 | Paciano | 18 | 8 | 7 | 5 | 18 | 58 | Vallo di Nera | 3 | 1 | 5 | 4 | 8 |
| 37 | Paniclea | 89 | 49 | 48 | 31 | 47 | 59 | Valtopina | 18 | 5 | 15 | 9 | 16 |
| 38 | Passignano sul Trasim. | 58 | 32 | 41 | 19 | 45 | | | | | | | |
| 39 | Perugia | 2.076 | 1.101 | 1.108 | 623 | 753 | | | | | | | |
| 40 | Piegaro | 40 | 22 | 48 | 27 | 42 | | | | | | | |
| | | | | | | | | TOTALE | 8.550 | 4.401 | 5.139 | 2.775 | 5.497 |

Segue Provincia di PERUGIA

Provincia di TERNI

| | | | | | | | | | | | | | |
|----|-------------------------------|-----|-----|-----|----|-----|----|--------------------------------|-------|-------|-------|-------|-------|
| 1 | Acquasparta | 61 | 25 | 36 | 22 | 32 | 18 | Montecchio | 23 | 17 | 16 | 10 | 29 |
| 2 | Allerona | 36 | 24 | 20 | 15 | 22 | 19 | Montefranco | 5 | 3 | 14 | 7 | 3 |
| 3 | Alviano | 21 | 10 | 18 | 12 | 8 | 20 | Montegabbione | 28 | 13 | 20 | 9 | 19 |
| 4 | Amelia | 191 | 105 | 104 | 56 | 102 | 21 | Monteleone d'Orvieto | 21 | 7 | 17 | 10 | 22 |
| 5 | Arrone | 25 | 9 | 25 | 13 | 26 | 22 | Narni | 299 | 153 | 183 | 95 | 246 |
| 6 | Attigliano | 13 | 7 | 14 | 7 | 16 | 23 | Orvieto | 416 | 216 | 226 | 128 | 190 |
| 7 | Baschi | 33 | 20 | 42 | 17 | 34 | 24 | Otricoli | 8 | 5 | 19 | 11 | 19 |
| 8 | Calvi dell'Umbria | 33 | 14 | 28 | 16 | 24 | 25 | Parrano | 23 | 8 | 12 | 5 | 7 |
| 9 | Castel Giorgio | 23 | 9 | 18 | 9 | 18 | 26 | Penna in Teverina | 13 | 6 | 9 | 4 | 9 |
| 10 | Castel Viscardo | 18 | 9 | 34 | 15 | 21 | 27 | Polino | — | — | 2 | 1 | 7 |
| 11 | Fabro | 25 | 18 | 24 | 12 | 16 | 28 | Porano | 17 | 6 | 13 | 4 | 6 |
| 12 | Ferentillo | 20 | 11 | 16 | 6 | 19 | 29 | San Gemini | 34 | 20 | 18 | 12 | 24 |
| 13 | Ficulle | 35 | 14 | 26 | 13 | 22 | 30 | San Venanzo | 60 | 28 | 25 | 16 | 37 |
| 14 | Giove | 16 | 7 | 17 | 10 | 11 | 31 | Stroncone | 27 | 14 | 38 | 15 | 37 |
| 15 | Guarda | 31 | 18 | 24 | 15 | 7 | 32 | Terni | 1.309 | 689 | 837 | 449 | 578 |
| 16 | Lugnano in Teverina | 25 | 12 | 14 | 11 | 10 | | | | | | | |
| 17 | Montecastrilli | 95 | 56 | 52 | 20 | 51 | | | | | | | |
| | | | | | | | | TOTALE | 2.984 | 1.553 | 1.961 | 1.045 | 1.672 |

LAZIO

Provincia di VITERBO

| | | | | | | | | | | | | | |
|----|-----------------------------------|-----|-----|-----|-----|----|----|---------------------------------|-----|-----|-----|----|-----|
| 1 | Acquapendente | 94 | 41 | 84 | 47 | 53 | 26 | Farnese | 35 | 14 | 27 | 15 | 22 |
| 2 | Arlena di Castro | 6 | 3 | 6 | 3 | 2 | 27 | Gallese | 51 | 21 | 19 | 13 | 18 |
| 3 | Bagnorégio | 74 | 33 | 41 | 24 | 33 | 28 | Grádoli | 20 | 12 | 18 | 13 | 19 |
| 4 | Barbarano Romano | 12 | 6 | 15 | 8 | 4 | 29 | Graffignano | 24 | 15 | 28 | 16 | 28 |
| 5 | Bassano di Sutri | 36 | 19 | 20 | 10 | 36 | 30 | Grotte di Castro | 51 | 19 | 45 | 22 | 22 |
| 6 | Bassano in Teverina | 17 | 9 | 13 | 6 | 8 | 31 | Ischia di Castro | 36 | 23 | 24 | 11 | 19 |
| 7 | Blera | 40 | 20 | 23 | 13 | 26 | 32 | Làtera | 18 | 6 | 14 | 6 | 8 |
| 8 | Bolsena | 71 | 41 | 43 | 21 | 26 | 33 | Lubriano | 12 | 6 | 8 | 3 | 8 |
| 9 | Bommarzo | 20 | 9 | 20 | 9 | 17 | 34 | Marta | 31 | 15 | 36 | 27 | 22 |
| 10 | Calcata | 13 | 7 | 5 | 3 | 6 | 35 | Montalto di Castro | 106 | 57 | 31 | 20 | 36 |
| 11 | Canepina | 45 | 22 | 28 | 17 | 20 | 36 | Montefiascone | 200 | 86 | 133 | 74 | 107 |
| 12 | Canino | 85 | 46 | 37 | 17 | 33 | 37 | Monte Romano | 20 | 13 | 23 | 14 | 14 |
| 13 | Capodimonte | 22 | 12 | 18 | 10 | 6 | 38 | Monterosi | 19 | 10 | 5 | 3 | 2 |
| 14 | Capranica | 61 | 30 | 38 | 26 | 32 | 39 | Nepi | 71 | 37 | 30 | 18 | 27 |
| 15 | Caprarola | 95 | 53 | 40 | 21 | 30 | 40 | Onano | 20 | 10 | 26 | 14 | 13 |
| 16 | Carbognano | 27 | 13 | 18 | 11 | 10 | 41 | Oriolo Romano | 32 | 22 | 21 | 12 | 8 |
| 17 | Castel Sant'Elia | 31 | 17 | 14 | 6 | 31 | 42 | Orte | 106 | 55 | 87 | 42 | 67 |
| 18 | Castiglione in Teverina | 25 | 9 | 12 | 8 | 17 | 43 | Piansano | 36 | 15 | 16 | 4 | 17 |
| 19 | Cellole | 19 | 10 | 10 | 6 | 13 | 44 | Proceno | 13 | 9 | 18 | 8 | 12 |
| 20 | Cèllere | 30 | 16 | 23 | 8 | 12 | 45 | Ronciglione | 106 | 60 | 63 | 46 | 50 |
| 21 | Civita Castellana | 280 | 140 | 195 | 114 | 96 | 46 | San Giovanni di Bieda | 16 | 8 | 13 | 9 | 12 |
| 22 | Civitella d'Agliano | 30 | 16 | 22 | 11 | 15 | 47 | San Lorenzo Nuovo | 23 | 17 | 20 | 9 | 21 |
| 23 | Corchiano | 24 | 12 | 18 | 5 | 24 | 48 | Soriano nel Cimino | 145 | 73 | 78 | 54 | 78 |
| 24 | Fàbrica di Roma | 36 | 25 | 29 | 15 | 26 | 49 | Sutri | 56 | 25 | 24 | 16 | 10 |
| 25 | Falèria | 18 | 6 | 17 | 11 | 12 | 50 | Tarquinia | 214 | 106 | 89 | 58 | 59 |

Segue Tav. 158 — Movimento naturale della popolazione

LAZIO

| N. d'ordine | COMUNI | Nati vivi | | Morti | | Matri- moni | N. d'ordine | COMUNI | Nati vivi | | Morti | | Matri- moni |
|-------------|----------------------|-----------|----|-------|----|----------------|-------------|-----------------------|-----------|-------|-------|-------|----------------|
| | | MF | M | MF | M | | | | MF | M | | | |
| 51 | Tessennano | 10 | 4 | 7 | 5 | 1 | 57 | Vetralla | 136 | 69 | 77 | 40 | 90 |
| 52 | Tuscània | 113 | 59 | 54 | 22 | 38 | 58 | Vignanello | 74 | 36 | 48 | 28 | 44 |
| 53 | Valentano | 48 | 21 | 21 | 15 | 27 | 59 | Viterbo | 975 | 529 | 536 | 270 | 371 |
| 54 | Vallerano | 24 | 12 | 22 | 12 | 16 | 60 | Vitorchiano | 30 | 12 | 14 | 10 | 21 |
| 55 | Vasanello | 42 | 21 | 28 | 9 | 15 | | | | | | | |
| 56 | Veiano | 43 | 15 | 17 | 6 | 18 | | | | | | | |
| | | | | | | | | TOTALE | 4.167 | 2.127 | 2.509 | 1.374 | 1.928 |

Segue Provincia di VITERBO

| | | | | | | | | | | | | | |
|----|----------------------|-----|----|----|----|----|----|-----------------------|-------|-------|-------|-------|-------|
| 51 | Tessennano | 10 | 4 | 7 | 5 | 1 | 57 | Vetralla | 136 | 69 | 77 | 40 | 90 |
| 52 | Tuscània | 113 | 59 | 54 | 22 | 38 | 58 | Vignanello | 74 | 36 | 48 | 28 | 44 |
| 53 | Valentano | 48 | 21 | 21 | 15 | 27 | 59 | Viterbo | 975 | 529 | 536 | 270 | 371 |
| 54 | Vallerano | 24 | 12 | 22 | 12 | 16 | 60 | Vitorchiano | 30 | 12 | 14 | 10 | 21 |
| 55 | Vasanello | 42 | 21 | 28 | 9 | 15 | | | | | | | |
| 56 | Veiano | 43 | 15 | 17 | 6 | 18 | | | | | | | |
| | | | | | | | | TOTALE | 4.167 | 2.127 | 2.509 | 1.374 | 1.928 |

Provincia di RIETI

| | | | | | | | | | | | | | |
|----|--------------------------------|----|----|----|----|----|----|--------------------------------|-------|-------|-------|-----|-------|
| 1 | Accumoli | 28 | 11 | 15 | 4 | 18 | 39 | Montàsola | 6 | 4 | 4 | 3 | 1 |
| 2 | Amatrice | 89 | 52 | 72 | 38 | 19 | 40 | Montebuono | 19 | 11 | 11 | 9 | 8 |
| 3 | Antrodoto | 42 | 18 | 37 | 18 | 32 | 41 | Monteleone Sabino | 17 | 7 | 14 | 9 | 15 |
| 4 | Ascrea | 14 | 7 | 6 | 2 | 3 | 42 | Montenero Sabino | 4 | 1 | 7 | 3 | 4 |
| 5 | Belmonte in Sabina | 11 | 8 | 10 | 5 | 6 | 43 | Monte S. Giov. in Sab. | 12 | 4 | 6 | 4 | 7 |
| 6 | Borbona | 16 | 10 | 15 | 13 | 7 | 44 | Montòpoli di Sabina | 55 | 30 | 38 | 22 | 26 |
| 7 | Borgocollefègato | 90 | 48 | 60 | 31 | 50 | 45 | Morro Reatino | 10 | 7 | 7 | 4 | 5 |
| 8 | Borgo Velino | 10 | 4 | 7 | 3 | 5 | 46 | Nòspolo | 2 | 1 | 6 | 3 | 5 |
| 9 | Cantalice | 42 | 27 | 18 | 9 | 36 | 47 | Orvinio | 6 | 2 | 16 | 7 | 8 |
| 10 | Cantalupo in Sabina | 19 | 5 | 5 | 2 | 7 | 48 | Pagànico Sabino | 4 | 2 | 11 | 4 | 8 |
| 11 | Casapota | 18 | 8 | 11 | 1 | 5 | 49 | Pescorocchiano | 90 | 49 | 73 | 32 | 44 |
| 12 | Casperia | 19 | 10 | 13 | 6 | 13 | 50 | Petrella Salto | 38 | 19 | 28 | 16 | 29 |
| 13 | Castel di Torà | 4 | 2 | 4 | 3 | 5 | 51 | Poggio Bustone | 28 | 18 | 17 | 8 | 26 |
| 14 | Castelnuovo di Farfa | 12 | 9 | 13 | 6 | 6 | 52 | Poggio Catino | 11 | 5 | 10 | 8 | 8 |
| 15 | Castel Sant'Angelo | 18 | 9 | 17 | 10 | 10 | 53 | Poggio Mirteto | 53 | 29 | 37 | 17 | 32 |
| 16 | Cittaducale | 61 | 32 | 41 | 18 | 46 | 54 | Poggio Moiano | 41 | 20 | 17 | 9 | 16 |
| 17 | Cittareale | 15 | 9 | 11 | 5 | 13 | 55 | Poggio Nativo | 29 | 11 | 22 | 13 | 13 |
| 18 | Collalto Sabino | 14 | 6 | 5 | 5 | 6 | 56 | Poggio San Lorenzo | 14 | 8 | 4 | 3 | 5 |
| 19 | Colle di Torà | 8 | 2 | 9 | 6 | 4 | 57 | Posta | 20 | 10 | 16 | 7 | 11 |
| 20 | Collegiove | 6 | 3 | 7 | 4 | 4 | 58 | Pozzàglia Sabino | 9 | 4 | 8 | 3 | 11 |
| 21 | Collevècchio | 30 | 14 | 19 | 9 | 17 | 59 | Rieti | 767 | 427 | 403 | 218 | 259 |
| 22 | Colli di Labro | 6 | 3 | 7 | 3 | 4 | 60 | Rivodutri | 15 | 6 | 8 | 6 | 15 |
| 23 | Concerviano | 10 | 5 | 10 | 7 | 7 | 61 | Roccantica | 6 | 3 | 4 | 3 | 3 |
| 24 | Configni | 8 | 5 | 11 | 9 | 6 | 62 | Rocca Sinibalda | 28 | 14 | 8 | 3 | 11 |
| 25 | Contigliano | 27 | 15 | 33 | 20 | 20 | 63 | Salisano | 9 | 4 | 2 | 1 | 4 |
| 26 | Cottanello | 3 | 2 | 12 | 3 | 6 | 64 | Scandriglia | 31 | 11 | 21 | 8 | 20 |
| 27 | Fara in Sabina | 95 | 37 | 40 | 23 | 50 | 65 | Selci | 21 | 9 | 13 | 5 | 17 |
| 28 | Fiamignano | 55 | 24 | 23 | 13 | 36 | 66 | Stimigliano | 18 | 9 | 12 | 5 | 8 |
| 29 | Forano | 33 | 15 | 19 | 5 | 10 | 67 | Tarano | 23 | 11 | 14 | 8 | 9 |
| 30 | Frasso Sabino | 4 | 3 | 11 | 8 | 4 | 68 | Tòffia | 9 | 4 | 5 | 3 | 4 |
| 31 | Gràccio | 15 | 9 | 17 | 7 | 37 | 69 | Torricella in Sabina | 16 | 9 | 6 | 4 | 7 |
| 32 | Labro | 5 | 4 | 4 | — | 4 | 70 | Torri in Sabina | 20 | 10 | 19 | 10 | 29 |
| 33 | Leonessa | 54 | 27 | 39 | 13 | 23 | 71 | Turània | 7 | 4 | 11 | 5 | 4 |
| 34 | Longone Sabino | 22 | 13 | 13 | 5 | 9 | 72 | Vacone | 3 | — | 3 | 2 | 4 |
| 35 | Magliano Sabina | 77 | 39 | 62 | 29 | 39 | 73 | Varco Sabino | 4 | 2 | 4 | 2 | 5 |
| 36 | Marcetelli | 9 | 3 | 5 | 1 | 4 | | | | | | | |
| 37 | Micigliano | 6 | 5 | 4 | 2 | 3 | | | | | | | |
| 38 | Mompeo | 8 | 4 | 9 | 4 | 7 | | | | | | | |
| | | | | | | | | TOTALE | 2.448 | 1.272 | 1.599 | 817 | 1.262 |

Provincia di ROMA

| | | | | | | | | | | | | | |
|----|--------------------------------|-----|-----|-----|----|-----|----|-----------------------------------|-----|-----|-----|-----|-----|
| 1 | Affile | 42 | 23 | 11 | 5 | 21 | 25 | Castel S. Pietro Romano | 7 | 2 | 4 | 3 | 4 |
| 2 | Àgosta | 26 | 15 | 14 | 8 | 28 | 26 | Cave | 130 | 60 | 52 | 25 | 42 |
| 3 | Albano Laziale | 389 | 199 | 137 | 77 | 136 | 27 | Cerreto Laziale | 14 | 8 | 11 | 7 | 7 |
| 4 | Allumiere | 70 | 38 | 34 | 20 | 29 | 28 | Cervara di Roma | 10 | 4 | 8 | 6 | 2 |
| 5 | Anguillara Sabazia | 28 | 14 | 15 | 11 | 28 | 29 | Cerveteri | 185 | 85 | 49 | 32 | 48 |
| 6 | Anticoli Corrado | 10 | 4 | 13 | 9 | 9 | 30 | Ciciliano | 22 | 10 | 12 | 5 | 9 |
| 7 | Anzio | 241 | 111 | 60 | 33 | 119 | 31 | Cineto Romano | 13 | 6 | 5 | 2 | 9 |
| 8 | Arcinazzo Romano | 29 | 18 | 13 | 6 | 27 | 32 | Civitavècchia | 721 | 363 | 265 | 155 | 230 |
| 9 | Ariccia | 106 | 64 | 57 | 29 | 42 | 33 | Civittella San Paolo | 25 | 15 | 12 | 5 | 9 |
| 10 | Arsoli | 26 | 10 | 12 | 7 | 10 | 34 | Colleferro | 353 | 190 | 128 | 71 | 73 |
| 11 | Artena | 166 | 78 | 46 | 29 | 83 | 35 | Colonna | 23 | 13 | 10 | 9 | 15 |
| 12 | Bellegra | 63 | 33 | 19 | 9 | 28 | 36 | Fiano Romano | 42 | 17 | 17 | 11 | 26 |
| 13 | Bracciano | 118 | 54 | 55 | 24 | 52 | 37 | Filacciano | 4 | — | 2 | 1 | 3 |
| 14 | Camerata Nuova | 10 | 2 | 4 | 1 | 6 | 38 | Formello | 39 | 19 | 19 | 4 | 9 |
| 15 | Campagnano di Roma | 68 | 35 | 23 | 11 | 27 | 39 | Frascati | 390 | 202 | 169 | 94 | 121 |
| 16 | Canale Monterano | 20 | 10 | 17 | 6 | 17 | 40 | Galllicano nel Lazio | 46 | 21 | 16 | 11 | 14 |
| 17 | Canterano | 14 | 9 | 4 | 3 | 3 | 41 | Gavignano | 23 | 14 | 12 | 4 | 17 |
| 18 | Capena | 40 | 26 | 18 | 9 | 20 | 42 | Genazzano | 91 | 60 | 38 | 24 | 47 |
| 19 | Caprànica Prenestina | 8 | 5 | 5 | 3 | 9 | 43 | Genzano di Roma | 238 | 108 | 73 | 42 | 90 |
| 20 | Carpineto Romano | 93 | 49 | 43 | 22 | 55 | 44 | Gerano | 24 | 13 | 15 | 5 | 7 |
| 21 | Casape | 17 | 9 | 5 | 3 | 11 | 45 | Gorga | 25 | 11 | 9 | 5 | 10 |
| 22 | Castel Gandolfo | 36 | 19 | 23 | 9 | 40 | 46 | Grottaferrata | 68 | 38 | 57 | 23 | 74 |
| 23 | Castel Madama | 74 | 35 | 37 | 19 | 45 | 47 | Guidònia Montecèlio | 323 | 177 | 126 | 71 | 121 |
| 24 | Castelnuovo di Porto | 27 | 14 | 14 | 10 | 10 | 48 | Jenne | 12 | 5 | 12 | 5 | 9 |

Segue Tav. 158 — Movimento naturale della popolazione

LAZIO

| N. d'ordine | COMUNI | Nati vivi | | Morti | | Matri- moni | N. d'ordine | COMUNI | Nati vivi | | Morti | | Matri- moni |
|-------------|-------------------------------|-----------|-----|-------|----|----------------|-------------|----------------------------------|-----------|--------|--------|--------|----------------|
| | | MF | M | MF | M | | | | MF | M | MF | M | |
| 49 | Labico | 30 | 16 | 19 | 12 | 12 | 83 | Riofreddo | 8 | 3 | 13 | 7 | 7 |
| 50 | Lanùvio | 93 | 39 | 25 | 11 | 35 | 84 | Rocca Canterano | 3 | 1 | 4 | 1 | 6 |
| 51 | Licenza | 16 | 11 | 20 | 12 | 10 | 85 | Rocca di Cave | 9 | 2 | 8 | 3 | 11 |
| 52 | Magliano Romano | 17 | 6 | 7 | 4 | 6 | 86 | Rocca di Papa | 139 | 69 | 33 | 24 | 91 |
| 53 | Mandela | 6 | 4 | 6 | 5 | 8 | 87 | Roccagiovine | 5 | 2 | 2 | 2 | 5 |
| 54 | Manziana | 40 | 25 | 25 | 12 | 14 | 88 | Rocca Priora | 79 | 38 | 27 | 12 | 30 |
| 55 | Marano Equo | 9 | 3 | 13 | 8 | 6 | 89 | Rocca Santo Stefano | 41 | 20 | 16 | 12 | 11 |
| 56 | Marcellina | 59 | 28 | 26 | 16 | 26 | 90 | Roiate | 29 | 13 | 16 | 7 | 13 |
| 57 | Marino | 553 | 273 | 173 | 93 | 136 | 91 | Roma | 39.341 | 20.317 | 16.137 | 8.615 | 14.964 |
| 58 | Mazzano Romano | 15 | 7 | 6 | 2 | 9 | 92 | Roviano | 19 | 11 | 11 | 4 | 2 |
| 59 | Mentana | 197 | 94 | 66 | 36 | 70 | 93 | Sacrofano | 13 | 5 | 17 | 9 | 10 |
| 60 | Montecompatri | 44 | 17 | 39 | 24 | 33 | 94 | Sambuci | 14 | 10 | 2 | 1 | 6 |
| 61 | Monteflavio | 18 | 8 | 5 | 2 | 10 | 95 | S. Gregorio da Sàssola | 23 | 6 | 19 | 9 | 18 |
| 62 | Montelánico | 26 | 18 | 17 | 10 | 12 | 96 | San Polo dei Cavalieri | 21 | 14 | 14 | 7 | 17 |
| 63 | Montelibretti | 52 | 30 | 19 | 8 | 23 | 97 | Santa Marinella | 66 | 34 | 49 | 13 | 49 |
| 64 | Monte Pòrzio Catone | 36 | 17 | 24 | 12 | 30 | 98 | Sant'Angelo Romano | 23 | 10 | 14 | 6 | 17 |
| 65 | Monterotondo | 407 | 208 | 111 | 65 | 113 | 99 | Sant'Oreste | 39 | 17 | 31 | 13 | 25 |
| 66 | Montorio Romano | 29 | 18 | 14 | 7 | 15 | 100 | San Vito Romano | 86 | 36 | 36 | 22 | 42 |
| 67 | Moricone | 31 | 16 | 13 | 7 | 18 | 101 | Saracinesco | — | — | 4 | 3 | 1 |
| 68 | Moriupo | 13 | 9 | 21 | 8 | 25 | 102 | Segni | 133 | 80 | 57 | 31 | 81 |
| 69 | Nazzano | 20 | 10 | 6 | 2 | 7 | 103 | Subiaco | 160 | 82 | 74 | 42 | 98 |
| 70 | Nemi | 7 | 5 | 10 | 6 | 9 | 104 | Tivoli | 676 | 342 | 276 | 149 | 218 |
| 71 | Nerola | 14 | 8 | 15 | 8 | 13 | 105 | Tolfa | 76 | 36 | 38 | 19 | 37 |
| 72 | Nettuno | 355 | 172 | 94 | 54 | 143 | 106 | Torrita Tiberina | 4 | 3 | 7 | 4 | 10 |
| 73 | Olèvano Romano | 95 | 50 | 45 | 24 | 48 | 107 | Trevignano Romano | 37 | 23 | 14 | 8 | 18 |
| 74 | Palestrina | 180 | 84 | 92 | 56 | 66 | 108 | Vallepigna | 13 | 8 | 7 | 5 | 7 |
| 75 | Palombara Sabina | 102 | 50 | 45 | 20 | 48 | 109 | Vallinfreda | 7 | 2 | 2 | — | 17 |
| 76 | Percile | 4 | 3 | 5 | 2 | 5 | 110 | Valmontone | 142 | 63 | 80 | 41 | 59 |
| 77 | Pisoniano | 22 | 12 | 10 | 4 | 10 | 111 | Velletri | 900 | 479 | 282 | 148 | 312 |
| 78 | Poli | 17 | 11 | 7 | 5 | 10 | 112 | Vicovaro | 65 | 31 | 25 | 14 | 29 |
| 79 | Pomezia | 183 | 97 | 30 | 22 | 66 | 113 | Vivaro Romano | 8 | 4 | 11 | 8 | 3 |
| 80 | Ponzano Romano | 11 | 5 | 9 | 2 | 5 | 114 | Zagarolo | 122 | 60 | 53 | 33 | 57 |
| 81 | Riano | 42 | 19 | 11 | 7 | 12 | | | | | | | |
| 82 | Rignano Flaminio | 58 | 27 | 14 | 7 | 14 | | | | | | | |
| | | | | | | | | TOTALE | 49.651 | 25.536 | 20.221 | 10.828 | 19.189 |

Segue Provincia di ROMA

Provincia di LATINA

| | | | | | | | | | | | | | |
|----|------------------------------|-------|-----|-----|-----|-----|----|---------------------------------|-------|-------|-------|-------|-------|
| 1 | Aprilia | 272 | 137 | 45 | 25 | 116 | 19 | Priverno | 293 | 154 | 97 | 50 | 120 |
| 2 | Bassiano | 28 | 15 | 17 | 10 | 21 | 20 | Prossedi | 34 | 17 | 16 | 8 | 21 |
| 3 | Campodimele | 17 | 10 | 10 | 6 | 14 | 21 | Roccagorga | 68 | 35 | 28 | 12 | 43 |
| 4 | Castelforte | 99 | 52 | 51 | 25 | 58 | 22 | Rocca Màssima | 19 | 8 | 8 | 5 | 18 |
| 5 | Cisterna di Latina | 351 | 197 | 87 | 55 | 119 | 23 | Roccasecca dei Volsci | 17 | 9 | 7 | 4 | 16 |
| 6 | Cori | 160 | 89 | 73 | 37 | 70 | 24 | Sabaudia | 165 | 93 | 66 | 32 | 105 |
| 7 | Fondi | 512 | 270 | 130 | 74 | 177 | 25 | San Felice Circeo | 123 | 63 | 29 | 18 | 57 |
| 8 | Fòrmia | 587 | 317 | 167 | 100 | 168 | 26 | Santi Cosma e Damiano | 48 | 26 | 22 | 10 | 33 |
| 9 | Gaeta | 297 | 134 | 148 | 64 | 172 | 27 | Sermoneta | 95 | 48 | 20 | 10 | 27 |
| 10 | Itri | 105 | 41 | 39 | 20 | 86 | 28 | Sezze | 330 | 164 | 149 | 59 | 170 |
| 11 | Latina | 1.186 | 628 | 303 | 197 | 380 | 29 | Sonnino | 139 | 64 | 45 | 13 | 90 |
| 12 | Lénola | 88 | 48 | 24 | 14 | 32 | 30 | Sperlonga | 79 | 36 | 12 | 9 | 31 |
| 13 | Maenza | 70 | 41 | 17 | 10 | 23 | 31 | Spigno Satùrnia | 32 | 12 | 17 | 12 | 11 |
| 14 | Minturno | 328 | 153 | 97 | 51 | 124 | 32 | Terracina | 661 | 332 | 185 | 104 | 225 |
| 15 | Monte San Biàgio | 117 | 60 | 27 | 19 | 32 | 33 | Ventotene | 17 | 8 | 7 | 3 | 11 |
| 16 | Norma | 45 | 30 | 26 | 12 | 31 | | | | | | | |
| 17 | Pontinia | 148 | 71 | 41 | 23 | 51 | | | | | | | |
| 18 | Ponza | 90 | 43 | 35 | 17 | 30 | | | | | | | |
| | | | | | | | | TOTALE | 6.620 | 3.405 | 2.045 | 1.108 | 2.632 |

Provincia di FROSINONE

| | | | | | | | | | | | | | |
|----|-----------------------------|-----|-----|-----|----|-----|----|------------------------------|-----|-----|-----|-----|-----|
| 1 | Acquafondata | 9 | 3 | 7 | 4 | 4 | 17 | Casalattico | 9 | 4 | 6 | 2 | 12 |
| 2 | Acuto | 42 | 20 | 13 | 7 | 15 | 18 | Casalvieri | 53 | 25 | 53 | 25 | 73 |
| 3 | Alatri | 450 | 228 | 179 | 84 | 196 | 19 | Cassino | 649 | 366 | 198 | 108 | 132 |
| 4 | Alvito | 58 | 32 | 39 | 23 | 42 | 20 | Castelliri | 34 | 15 | 19 | 10 | 27 |
| 5 | Amaseno | 95 | 45 | 27 | 15 | 41 | 21 | Castelnuovo Parano | 13 | 8 | 11 | 5 | 13 |
| 6 | Anagni | 275 | 146 | 161 | 77 | 125 | 22 | Castrocielo | 52 | 31 | 27 | 12 | 23 |
| 7 | Aquino | 62 | 35 | 19 | 10 | 47 | 23 | Castro dei Volsci | 62 | 28 | 48 | 23 | 78 |
| 8 | Arce | 105 | 47 | 59 | 18 | 46 | 24 | Ceccano | 370 | 169 | 162 | 85 | 114 |
| 9 | Arnara | 36 | 21 | 19 | 7 | 29 | 25 | Ceprano | 164 | 92 | 49 | 25 | 60 |
| 10 | Arpino | 105 | 50 | 78 | 41 | 85 | 26 | Cervaro | 74 | 29 | 35 | 19 | 59 |
| 11 | Atina | 90 | 47 | 47 | 29 | 40 | 27 | Colfelice | 34 | 18 | 24 | 13 | 16 |
| 12 | Ausonia | 48 | 29 | 28 | 10 | 19 | 28 | Colleparado | 29 | 19 | 9 | 5 | 9 |
| 13 | Belmonte Castello | 14 | 8 | 5 | 3 | 14 | 29 | Colle San Magno | 26 | 18 | 22 | 9 | 15 |
| 14 | Boville Ernica | 162 | 83 | 48 | 19 | 63 | 30 | Coreno Ausonio | 40 | 19 | 15 | 4 | 22 |
| 15 | Broccestella | 52 | 30 | 11 | 4 | 16 | 31 | Espèria | 60 | 32 | 44 | 19 | 30 |
| 16 | Càmpoli Appennino | 16 | 5 | 21 | 9 | 16 | 32 | Falvaterra | 6 | 2 | 1 | 1 | 14 |

Segue Tav. 158 — Movimento naturale della popolazione

LAZIO — CAMPANIA

| N. d'ordine | COMUNI | Nati vivi | | Morti | | Matri- moni | N. d'ordine | COMUNI | Nati vivi | | Morti | | Matri- moni |
|-------------|-------------------------------|-----------|-----|-------|----|----------------|-------------|-------------------------------|-----------|-------|-------|-------|----------------|
| | | MF | M | MF | M | | | | MF | M | MF | M | |
| 33 | Ferentino | 308 | 161 | 135 | 64 | 132 | 64 | San Giovanni Incarico | 72 | 40 | 27 | 12 | 41 |
| 34 | Filetino | 15 | 7 | 7 | 5 | 3 | 65 | S. Ambrògio sul Garigl. | 17 | 6 | 10 | 3 | 8 |
| 35 | Fiuggi | 118 | 56 | 46 | 27 | 42 | 66 | Sant'Andrea | 26 | 9 | 9 | 3 | 19 |
| 36 | Fontana Liri | 36 | 19 | 23 | 13 | 21 | 67 | Sant'Apollinare | 29 | 14 | 16 | 8 | 10 |
| 37 | Fontechiari | 35 | 20 | 17 | 11 | 18 | 68 | Sant'Elia Fiumerapido | 93 | 48 | 32 | 17 | 51 |
| 38 | Frosinone | 693 | 355 | 182 | 91 | 190 | 69 | Santopadre | 37 | 16 | 26 | 15 | 29 |
| 39 | Fumone | 40 | 19 | 21 | 10 | 25 | 70 | San Vittore del Lazio | 40 | 24 | 15 | 7 | 22 |
| 40 | Gallinoro | 27 | 14 | 15 | 7 | 15 | 71 | Serrone | 37 | 19 | 14 | 7 | 22 |
| 41 | Giuliano di Roma | 40 | 17 | 21 | 11 | 19 | 72 | Settefrati | 40 | 20 | 17 | 6 | 7 |
| 42 | Guarcino | 23 | 10 | 16 | 10 | 17 | 73 | Sgurgola | 36 | 17 | 21 | 12 | 27 |
| 43 | Isola del Liri | 261 | 127 | 108 | 63 | 92 | 74 | Sora | 595 | 288 | 215 | 103 | 223 |
| 44 | Monte S. Giov. Campano | 274 | 144 | 90 | 50 | 102 | 75 | Strangolagalli | 39 | 22 | 16 | 5 | 28 |
| 45 | Morolo | 42 | 23 | 29 | 17 | 31 | 76 | Supino | 85 | 46 | 44 | 23 | 51 |
| 46 | Paliano | 128 | 74 | 51 | 31 | 63 | 77 | Terelle | 35 | 19 | 16 | 9 | 19 |
| 47 | Pàstena | 27 | 12 | 25 | 11 | 20 | 78 | Torre Cajstani | 23 | 14 | 9 | 4 | 10 |
| 48 | Pàtrica | 48 | 22 | 18 | 9 | 23 | 79 | Tòrrice | 84 | 39 | 41 | 17 | 53 |
| 49 | Pescosolido | 40 | 21 | 17 | 7 | 27 | 80 | Trevi nel Lazio | 48 | 20 | 22 | 15 | 21 |
| 50 | Picininisco | 33 | 17 | 23 | 8 | 15 | 81 | Trivigliano | 13 | 6 | 17 | 8 | 10 |
| 51 | Pico | 66 | 35 | 26 | 5 | 37 | 82 | Vallerorsa | 72 | 37 | 36 | 13 | 38 |
| 52 | Piedimonte S. Germano | 59 | 37 | 24 | 9 | 30 | 83 | Vallemàio | 8 | 4 | 9 | 5 | 11 |
| 53 | Piglio | 90 | 45 | 35 | 17 | 43 | 84 | Vallerotonda | 65 | 35 | 22 | 10 | 28 |
| 54 | Pignataro Interamna | 32 | 18 | 18 | 7 | 25 | 85 | Vèroli | 397 | 188 | 152 | 69 | 327 |
| 55 | Pofi | 80 | 38 | 40 | 17 | 55 | 86 | Vicalvi | 12 | 7 | 6 | 2 | 10 |
| 56 | Pontecorvo | 434 | 218 | 104 | 46 | 117 | 87 | Vico nel Lazio | 28 | 14 | 19 | 14 | 15 |
| 57 | Posta Fibreno | 24 | 13 | 13 | 5 | 8 | 88 | Villa Latina | 28 | 19 | 18 | 8 | 12 |
| 58 | Ripi | 99 | 51 | 71 | 35 | 79 | 89 | Villa Santa Lucia | 34 | 18 | 15 | 7 | 15 |
| 59 | Rocca d'Arce | 16 | 6 | 14 | 7 | 10 | 90 | Villa Santo Stéfano | 37 | 23 | 25 | 12 | 10 |
| 60 | Roccasecca | 95 | 51 | 51 | 27 | 54 | 91 | Viticuso | 14 | 9 | 6 | 4 | 9 |
| 61 | San Biàgio Saracinisco | 27 | 10 | 10 | 6 | 4 | | | | | | | |
| 62 | S. Donato Val di Comino | 54 | 32 | 37 | 13 | 25 | | | | | | | |
| 63 | San Giòrgio a Liri | 36 | 14 | 22 | 13 | 21 | | | | | | | |
| | | | | | | | | TOTALE | 8.638 | 4.411 | 3.668 | 1.795 | 3.984 |

Segue Provincia di FROSINONE

CAMPANIA

Provincia di CASERTA

| | | | | | | | | | | | | | |
|----|--------------------------------|-------|-----|-----|-----|-----|----|--------------------------------|-----|-----|-----|-----|-----|
| 1 | Ailano | 36 | 21 | 16 | 8 | 9 | 41 | Giòia Sannitica | 62 | 31 | 25 | 13 | 45 |
| 2 | Alife | 134 | 72 | 55 | 31 | 56 | 42 | Grazzanise | 173 | 86 | 38 | 22 | 41 |
| 3 | Alvignano | 87 | 48 | 37 | 18 | 46 | 43 | Gricignano di Aversa | 112 | 65 | 41 | 21 | 32 |
| 4 | Arienzo | 125 | 63 | 57 | 25 | 37 | 44 | Letino | 33 | 20 | 9 | 5 | 8 |
| 5 | Aversa | 1.114 | 595 | 369 | 206 | 282 | 45 | Liberi | 24 | 14 | 11 | 7 | 11 |
| 6 | Bàia e Latina | 48 | 24 | 15 | 7 | 16 | 46 | Lusciano | 220 | 113 | 61 | 26 | 68 |
| 7 | Bellona | 85 | 41 | 18 | 9 | 40 | 47 | Macerata Campania | 130 | 69 | 73 | 41 | 73 |
| 8 | Caianello | 22 | 9 | 7 | 2 | 21 | 48 | Maddaloni | 915 | 467 | 273 | 139 | 244 |
| 9 | Caiazzo | 107 | 57 | 54 | 30 | 38 | 49 | Marcanise | 605 | 300 | 200 | 85 | 211 |
| 10 | Calvi Risorta | 96 | 57 | 46 | 21 | 44 | 50 | Marzano Appio | 63 | 42 | 30 | 13 | 31 |
| 11 | Camigliano | 31 | 12 | 20 | 7 | 26 | 51 | Mignano Monte Lungo | 75 | 37 | 35 | 14 | 17 |
| 12 | Cancello ed Arnone | 146 | 75 | 28 | 15 | 44 | 52 | Mondragone | 462 | 249 | 127 | 63 | 145 |
| 13 | Capodrise | 99 | 43 | 34 | 13 | 54 | 53 | Orta di Atella | 239 | 112 | 76 | 36 | 72 |
| 14 | Capriati a Volturno | 36 | 14 | 7 | 4 | 16 | 54 | Parete | 160 | 77 | 40 | 14 | 51 |
| 15 | Càpua | 465 | 240 | 152 | 85 | 125 | 55 | Pastorano | 43 | 24 | 17 | 5 | 19 |
| 16 | Carinara | 94 | 51 | 25 | 15 | 26 | 56 | Piana di Caiazzo | 59 | 28 | 29 | 20 | 28 |
| 17 | Carinola | 253 | 132 | 101 | 42 | 114 | 57 | Piedimonte d'Alife | 297 | 147 | 86 | 50 | 55 |
| 18 | Casagiove | 377 | 180 | 103 | 49 | 70 | 58 | Pietramelara | 84 | 39 | 30 | 11 | 43 |
| 19 | Casal di Principa | 458 | 245 | 92 | 40 | 104 | 59 | Pietravairano | 67 | 28 | 29 | 13 | 28 |
| 20 | Casaluce | 149 | 79 | 43 | 24 | 39 | 60 | Pignataro Maggiore | 95 | 52 | 51 | 22 | 57 |
| 21 | Casapulla | 101 | 54 | 39 | 21 | 32 | 61 | Pontelatone | 43 | 19 | 12 | 4 | 16 |
| 22 | Caserta | 1.192 | 629 | 484 | 248 | 354 | 62 | Pòrtico di Caserta | 111 | 61 | 45 | 21 | 34 |
| 23 | Castel Campagnano | 36 | 21 | 23 | 8 | 30 | 63 | Prata Sannita | 45 | 19 | 16 | 5 | 14 |
| 24 | Castel di Sasso | 23 | 13 | 9 | 3 | 16 | 64 | Pratella | 55 | 29 | 18 | 7 | 18 |
| 25 | Castello d'Alife | 27 | 12 | 6 | 2 | 15 | 65 | Prezzenano | 36 | 18 | 11 | 6 | 12 |
| 26 | Castel Morrone | 78 | 42 | 34 | 15 | 37 | 66 | Raviscanina | 32 | 20 | 12 | 9 | 13 |
| 27 | Castel Volturno | 72 | 39 | 20 | 13 | 30 | 67 | Recale | 85 | 39 | 21 | 9 | 26 |
| 28 | Cervino | 133 | 70 | 25 | 15 | 47 | 68 | Riardo | 33 | 15 | 14 | 9 | 16 |
| 29 | Cesa | 157 | 84 | 44 | 18 | 35 | 69 | Rocca d'Evandro | 67 | 41 | 32 | 12 | 28 |
| 30 | Ciorlano | 21 | 15 | 5 | 3 | 4 | 70 | Roccamonfina | 87 | 46 | 53 | 24 | 35 |
| 31 | Conca della Campania | 53 | 28 | 16 | 9 | 25 | 71 | Roccaromana | 31 | 14 | 9 | 7 | 7 |
| 32 | Curti | 97 | 46 | 35 | 22 | 28 | 72 | Rocchetta e Croce | 8 | 4 | 8 | 4 | 6 |
| 33 | Dragoni | 48 | 26 | 12 | 8 | 28 | 73 | Ruviano | 69 | 37 | 21 | 10 | 20 |
| 34 | Fontegreca | 17 | 6 | 14 | 9 | 6 | 74 | San Cipriano d'Aversa | 452 | 241 | 107 | 40 | 109 |
| 35 | Formicola | 44 | 20 | 18 | 13 | 22 | 75 | San Felice a Cancellò | 416 | 217 | 103 | 48 | 144 |
| 36 | Francolise | 101 | 50 | 22 | 11 | 46 | 76 | San Gregòrio Matese | 35 | 12 | 13 | 3 | 14 |
| 37 | Frignano | 193 | 95 | 58 | 29 | 59 | 77 | San Marcellino | 149 | 87 | 27 | 15 | 39 |
| 38 | Gallo | 56 | 27 | 15 | 6 | 18 | 78 | San Nicola la Strada | 161 | 97 | 48 | 26 | 62 |
| 39 | Gallùccio | 81 | 32 | 29 | 12 | 27 | 79 | San Pietro Infine | 23 | 13 | 9 | — | 10 |
| 40 | Giano Vetusto | 8 | 4 | 13 | 5 | 7 | 80 | San Potito Sannitico | 36 | 20 | 14 | 10 | 10 |

Segue Tav. 158 — Movimento naturale della popolazione

CAMPANIA

| N. d'ordine | COMUNI | Nati vivi | | Morti | | Matri-moni | N. d'ordine | COMUNI | Nati vivi | | Morti | | Matri-moni |
|-------------|-------------------------------|-----------|-----|-------|-----|------------|-------------|------------------------------|-----------|-------|-------|-------|------------|
| | | MF | M | MF | M | | | | MF | M | | | |
| 81 | San Prisco | 105 | 53 | 55 | 24 | 51 | 92 | Teverola | 130 | 67 | 24 | 15 | 39 |
| 82 | Santa Maria a Vico | 226 | 120 | 84 | 43 | 91 | 93 | Tora e Picilli | 38 | 20 | 13 | 11 | 14 |
| 83 | S. Maria Capua Vetere | 644 | 326 | 246 | 124 | 195 | 94 | Trèntola - Ducenta | 235 | 119 | 63 | 38 | 62 |
| 84 | Santa Maria la Fossa | 85 | 53 | 20 | 10 | 25 | 95 | Vairano Patenora | 65 | 33 | 42 | 18 | 38 |
| 85 | San Tammaro | 50 | 28 | 28 | 14 | 23 | 96 | Valle Agricola | 28 | 17 | 6 | 4 | 12 |
| 86 | Sant'Angelo d'Alife | 40 | 21 | 24 | 15 | 18 | 97 | Valle di Maddaloni | 52 | 31 | 22 | 11 | 22 |
| 87 | Sant'Arpino | 137 | 66 | 28 | 14 | 37 | 98 | Villa di Briano | 158 | 89 | 44 | 21 | 60 |
| 88 | Sessa Aurunca | 667 | 330 | 236 | 124 | 244 | 99 | Villa Literno | 174 | 91 | 40 | 20 | 75 |
| 89 | Sparanise | 104 | 46 | 45 | 19 | 38 | 100 | Vitulazio | 70 | 36 | 10 | 4 | 31 |
| 90 | Succivo | 148 | 76 | 30 | 15 | 34 | | | | | | | |
| 91 | Teano | 429 | 215 | 161 | 82 | 122 | | | | | | | |
| | | | | | | | | TOTALE | 15.977 | 8.257 | 5.295 | 2.636 | 5.216 |

Segue Provincia di CASERTA

| | | | | | | | | | | | | | |
|----|-----------------------------|-------|-----|-----|-----|-----|----|-------------------------------|-------|-------|-------|-------|-------|
| 1 | Airola | 112 | 58 | 49 | 26 | 53 | 41 | Molinara | 27 | 16 | 20 | 7 | 19 |
| 2 | Amorosi | 43 | 24 | 29 | 18 | 32 | 42 | Montefalcone di Val Fort. | 58 | 23 | 29 | 10 | 28 |
| 3 | Apice | 158 | 83 | 46 | 22 | 68 | 43 | Montesàrchio | 328 | 185 | 101 | 52 | 86 |
| 4 | Apollosa | 60 | 33 | 25 | 11 | 30 | 44 | Morcane | 90 | 47 | 58 | 26 | 69 |
| 5 | Arpàia | 56 | 33 | 13 | 6 | 10 | 45 | Paduli | 94 | 45 | 37 | 14 | 56 |
| 6 | Arpaise | 25 | 18 | 9 | 5 | 10 | 46 | Pago Veiano | 69 | 37 | 14 | 6 | 19 |
| 7 | Basèlice | 70 | 36 | 22 | 10 | 33 | 47 | Pannarano | 55 | 26 | 29 | 14 | 35 |
| 8 | Benevento | 1.626 | 835 | 479 | 260 | 449 | 48 | Paolisi | 44 | 23 | 11 | 4 | 21 |
| 9 | Bonea | 35 | 18 | 17 | 7 | 22 | 49 | Paupisi | 40 | 27 | 18 | 11 | 29 |
| 10 | Bucciano | 45 | 29 | 11 | 4 | 17 | 50 | Pesco Sannita | 32 | 15 | 26 | 13 | 29 |
| 11 | Buonalbergo | 56 | 26 | 21 | 12 | 29 | 51 | Pietraraja | 23 | 12 | 11 | 8 | 11 |
| 12 | Calvi | 47 | 26 | 20 | 9 | 35 | 52 | Pietrelcina | 49 | 22 | 34 | 20 | 39 |
| 13 | Campolattaro | 18 | 9 | 12 | 4 | 14 | 53 | Ponte | 38 | 21 | 13 | 7 | 16 |
| 14 | Càmpoli del Monte Tab. | 48 | 23 | 10 | 4 | 19 | 54 | Pontelandolfo | 68 | 32 | 47 | 20 | 60 |
| 15 | Casalduni | 39 | 21 | 26 | 16 | 24 | 55 | Puglianello | 24 | 11 | 10 | 5 | 19 |
| 16 | Castelfranco in Miscano | 40 | 20 | 23 | 11 | 19 | 56 | Reino | 17 | 6 | 8 | 4 | 8 |
| 17 | Castelpagano | 30. | 11 | 18 | 6 | 20 | 57 | S. Bartolomeo in Galdo | 151 | 63 | 88 | 43 | 69 |
| 18 | Castelpoto | 56 | 33 | 16 | 7 | 20 | 58 | S. Giòrgio del Sànnio | 101 | 42 | 38 | 15 | 54 |
| 19 | Castelvènere | 39 | 23 | 18 | 12 | 26 | 59 | San Giòrgio la Molarà | 97 | 49 | 33 | 13 | 44 |
| 20 | Castelvètere in Val Fort. | 60 | 37 | 31 | 18 | 33 | 60 | San Lùcio del Sànnio | 66 | 34 | 33 | 16 | 29 |
| 21 | Cautano | 31 | 17 | 16 | 7 | 20 | 61 | San Lorenzello | 35 | 16 | 19 | 8 | 23 |
| 22 | Ceppaloni | 77 | 35 | 35 | 16 | 45 | 62 | San Lorenzo Maggiore | 53 | 27 | 22 | 9 | 27 |
| 23 | Cerreto Sannita | 99 | 48 | 48 | 19 | 39 | 63 | San Lupo | 28 | 9 | 12 | 5 | 11 |
| 24 | Circello | 69 | 36 | 21 | 8 | 36 | 64 | San Marco dei Cavoti | 53 | 34 | 36 | 16 | 45 |
| 25 | Colle Sannita | 70 | 37 | 38 | 16 | 30 | 65 | San Martino Sannita | 25 | 14 | 18 | 9 | 16 |
| 26 | Cusano Mutri | 124 | 65 | 36 | 11 | 58 | 66 | San Nazzaro | 9 | 8 | 9 | 5 | 10 |
| 27 | Dugenta | 52 | 26 | 17 | 7 | 35 | 67 | San Nicola Manfredi | 61 | 30 | 26 | 13 | 31 |
| 28 | Durazzano | 52 | 21 | 19 | 7 | 29 | 68 | San Salvatore Telesino | 62 | 32 | 35 | 18 | 28 |
| 29 | Faichio | 59 | 35 | 29 | 15 | 44 | 69 | Santa Croce del Sànnio | 23 | 13 | 32 | 15 | 17 |
| 30 | Foglianise | 58 | 35 | 28 | 16 | 19 | 70 | Sant'Agata de' Goti | 252 | 137 | 81 | 39 | 101 |
| 31 | Foiano di Val Fortore | 36 | 19 | 18 | 7 | 24 | 71 | Sant'Angelo a Cùpolo | 85 | 48 | 35 | 11 | 37 |
| 32 | Fòrchia | 36 | 16 | 8 | 4 | 12 | 72 | Sassinoro | 18 | 7 | 9 | 7 | 13 |
| 33 | Fragneto l'Abate | 35 | 19 | 18 | 7 | 16 | 73 | Solopaca | 94 | 47 | 51 | 25 | 38 |
| 34 | Fragneto Monforte | 33 | 15 | 22 | 11 | 16 | 74 | Telese | 61 | 30 | 26 | 14 | 31 |
| 35 | Frasso Telesino | 85 | 44 | 33 | 17 | 44 | 75 | Tocco Càudio | 45 | 18 | 21 | 7 | 13 |
| 36 | Ginestra degli Schiavoni | 24 | 9 | 5 | 3 | 11 | 76 | Torreco | 75 | 42 | 31 | 15 | 34 |
| 37 | Guàrdia Sanframondi | 125 | 65 | 51 | 24 | 56 | 77 | Vitulano | 44 | 24 | 21 | 9 | 26 |
| 38 | Limàtola | 60 | 26 | 16 | 5 | 37 | | | | | | | |
| 39 | Melizzano | 58 | 32 | 27 | 10 | 21 | | | | | | | |
| 40 | Moiano | 105 | 47 | 42 | 23 | 46 | | | | | | | |
| | | | | | | | | TOTALE | 6.445 | 3.315 | 2.564 | 1.234 | 2.842 |

Provincia di BENEVENTO

Provincia di NAPOLI

| | | | | | | | | | | | | | |
|----|--------------------------------|-------|-----|-----|-----|-----|----|--------------------------------|-------|-----|-----|-----|-----|
| 1 | Acerra | 652 | 325 | 213 | 94 | 226 | 18 | Casamarciano | 41 | 22 | 17 | 5 | 26 |
| 2 | Afragola | 1.294 | 671 | 367 | 193 | 340 | 19 | Casamicciola Terme | 77 | 37 | 27 | 9 | 34 |
| 3 | Agèrola | 140 | 70 | 43 | 20 | 63 | 20 | Casandrino | 157 | 87 | 44 | 24 | 47 |
| 4 | Anacapri | 75 | 38 | 17 | 10 | 21 | 21 | Casavatore | 160 | 74 | 55 | 27 | 40 |
| 5 | Arzano | 486 | 244 | 141 | 66 | 120 | 22 | Càsola di Nàpoli | 84 | 35 | 19 | 9 | 27 |
| 6 | Bàcoli | 384 | 197 | 82 | 40 | 99 | 23 | Càsoria | 689 | 370 | 165 | 83 | 126 |
| 7 | Barano d'Ischia | 78 | 39 | 45 | 21 | 43 | 24 | Castellammare di Stàbia | 1.596 | 801 | 499 | 257 | 532 |
| 8 | Boscotrecase | 457 | 219 | 121 | 65 | 118 | 25 | Castello di Cisterna | 70 | 32 | 26 | 12 | 21 |
| 9 | Boscotrecase | 464 | 245 | 138 | 64 | 140 | 26 | Càrcola | 297 | 153 | 56 | 31 | 87 |
| 10 | Brusciano | 247 | 125 | 62 | 26 | 54 | 27 | Cicciano | 217 | 114 | 54 | 27 | 79 |
| 11 | Caivano | 680 | 355 | 214 | 112 | 205 | 28 | Cimitile | 96 | 40 | 52 | 28 | 43 |
| 12 | Calvizzano | 119 | 70 | 30 | 13 | 31 | 29 | Comiziano | 25 | 11 | 10 | 4 | 21 |
| 13 | Camposano | 91 | 43 | 32 | 15 | 23 | 30 | Crispano | 69 | 34 | 16 | 4 | 27 |
| 14 | Capri | 95 | 49 | 53 | 26 | 54 | 31 | Forio | 106 | 64 | 73 | 35 | 58 |
| 15 | Carbonara di Nola | 42 | 21 | 10 | 5 | 10 | 32 | Frattammaggiore | 810 | 420 | 213 | 115 | 203 |
| 16 | Cardito | 333 | 179 | 96 | 30 | 77 | 33 | Frattaminore | 230 | 128 | 65 | 30 | 60 |
| 17 | Casalnuovo di Nàpoli | 376 | 197 | 147 | 74 | 125 | 34 | Giugliano in Campània | 744 | 393 | 219 | 116 | 240 |

Segue Tav. 158 — Movimento naturale della popolazione

CAMPANIA

| N. d'ordine | COMUNI | Nati vivi | | Morti | | Matri- moni | N. d'ordine | COMUNI | Nati vivi | | Morti | | Matri- moni |
|-------------|-----------------------------|-----------|--------|--------|-------|----------------|-------------|------------------------------------|-----------|--------|--------|--------|----------------|
| | | MF | M | MF | M | | | | MF | M | MF | M | |
| 35 | Gragnano | 498 | 240 | 134 | 66 | 166 | 64 | Resina | 1.074 | 557 | 280 | 146 | 281 |
| 36 | Grumo Nevano | 293 | 146 | 67 | 37 | 78 | 65 | Roccarainola | 130 | 67 | 36 | 20 | 41 |
| 37 | Ischia | 515 | 240 | 90 | 44 | 106 | 66 | San Gennaro Vesuviano | 142 | 63 | 43 | 16 | 40 |
| 38 | Lacco Ameno | 21 | 12 | 17 | 10 | 13 | 67 | San Giòrgio a Cremano | 405 | 185 | 160 | 81 | 123 |
| 39 | Lèttère | 111 | 59 | 29 | 12 | 25 | 68 | San Giuseppe Vesuviano | 569 | 276 | 142 | 71 | 153 |
| 40 | Liveri | 30 | 16 | 27 | 14 | 17 | 69 | San Paolo Bel Sito | 58 | 32 | 14 | 7 | 17 |
| 41 | Marano di Napoli | 438 | 229 | 105 | 59 | 154 | 70 | S. Sebastiano al Vesùvio | 99 | 50 | 21 | 13 | 16 |
| 42 | Mariglianella | 95 | 42 | 40 | 22 | 23 | 71 | Sant'Agello | 144 | 80 | 53 | 31 | 87 |
| 43 | Marigliano | 390 | 195 | 150 | 72 | 125 | 72 | Sant'Anastasia | 413 | 189 | 123 | 66 | 131 |
| 44 | Massa Lubrense | 186 | 88 | 49 | 18 | 89 | 73 | Sant'Antimo | 620 | 303 | 125 | 53 | 137 |
| 45 | Melito di Napoli | 166 | 78 | 61 | 29 | 49 | 74 | Sant'Antonio Abate | 252 | 126 | 84 | 46 | 105 |
| 46 | Meta | 107 | 54 | 50 | 22 | 35 | 75 | San Vitaliano | 41 | 23 | 25 | 16 | 28 |
| 47 | Monte di Pròcida | 227 | 115 | 47 | 23 | 87 | 76 | Saviano | 212 | 107 | 76 | 29 | 89 |
| 48 | Mugnano di Napoli | 396 | 196 | 101 | 50 | 88 | 77 | Scisciano | 53 | 26 | 24 | 11 | 30 |
| 49 | Nàpoli | 30.043 | 15.307 | 11.676 | 6.148 | 8.015 | 78 | Serrara Fontana | 25 | 12 | 14 | 5 | 16 |
| 50 | Nola | 587 | 316 | 189 | 109 | 182 | 79 | Somma Vesuviana | 339 | 174 | 122 | 63 | 128 |
| 51 | Ottaviano | 433 | 238 | 102 | 62 | 109 | 80 | Sorrento | 249 | 129 | 90 | 48 | 167 |
| 52 | Palma Campània | 249 | 123 | 88 | 38 | 93 | 81 | Scriano | 112 | 57 | 38 | 22 | 38 |
| 53 | Piano di Sorrento | 224 | 117 | 67 | 34 | 45 | 82 | Terzigno | 269 | 161 | 58 | 25 | 90 |
| 54 | Pimonte | 98 | 45 | 21 | 11 | 34 | 83 | Torre Annunziata | 1.692 | 872 | 488 | 257 | 384 |
| 55 | Poggioreale | 295 | 136 | 79 | 32 | 100 | 84 | Torre del Greco | 2.001 | 989 | 496 | 250 | 492 |
| 56 | Pollena Tròcchia | 108 | 57 | 46 | 18 | 40 | 85 | Tufino | 69 | 35 | 17 | 11 | 39 |
| 57 | Pomigliano d'Arco | 515 | 254 | 174 | 92 | 156 | 86 | Vico Equense | 361 | 204 | 97 | 53 | 140 |
| 58 | Pompei | 472 | 233 | 97 | 50 | 2.057 | 87 | Villaricca | 248 | 125 | 58 | 25 | 49 |
| 59 | Pòrtici | 1.190 | 617 | 277 | 131 | 253 | 88 | Visciano | 80 | 36 | 22 | 10 | 26 |
| 60 | Pozzuoli | 1.390 | 717 | 315 | 175 | 354 | 89 | Volla | 133 | 73 | 33 | 14 | 23 |
| 61 | Pròcida | 159 | 85 | 82 | 39 | 38 | | | | | | | |
| 62 | Qualiano | 231 | 104 | 54 | 29 | 72 | | | | | | | |
| 63 | Quarto | 192 | 106 | 39 | 22 | 73 | | | | | | | |
| | | | | | | | | TOTALE | 60.930 | 31.018 | 20.433 | 10.547 | 18.966 |

Provincia di AVELLINO

| | | | | | | | | | | | | | |
|----|-----------------------------------|-------|-----|-----|-----|-----|----|-------------------------------------|-----|-----|----|----|-----|
| 1 | Aiello del Sabato | 54 | 20 | 19 | 8 | 18 | 46 | Manocalzati | 63 | 33 | 19 | 10 | 25 |
| 2 | Altavilla Irpina | 139 | 75 | 56 | 30 | 57 | 47 | Marzano di Nola | 27 | 13 | 20 | 6 | 18 |
| 3 | Andretta | 84 | 40 | 34 | 13 | 40 | 48 | Melito Irpino | 50 | 20 | 24 | 11 | 15 |
| 4 | Aquilònia | 83 | 51 | 27 | 12 | 33 | 49 | Mercogliano | 65 | 23 | 35 | 17 | 113 |
| 5 | Ariano Irpino | 516 | 259 | 184 | 92 | 232 | 50 | Mirabella Eclano | 147 | 83 | 72 | 41 | 71 |
| 6 | Atripalda | 183 | 99 | 47 | 24 | 75 | 51 | Montaguto | 25 | 12 | 14 | 5 | 20 |
| 7 | Avella | 144 | 63 | 41 | 16 | 43 | 52 | Montecalvo Irpino | 148 | 77 | 43 | 14 | 57 |
| 8 | Avellino | 1.473 | 759 | 302 | 167 | 355 | 53 | Montefalcone | 83 | 46 | 27 | 15 | 36 |
| 9 | Bagnoli Irpino | 106 | 51 | 29 | 20 | 30 | 54 | Monteforte Irpino | 94 | 50 | 44 | 22 | 44 |
| 10 | Baiano | 95 | 48 | 28 | 17 | 46 | 55 | Montefredane | 56 | 29 | 14 | 9 | 22 |
| 11 | Bisaccia | 120 | 75 | 61 | 35 | 65 | 56 | Montefusco | 18 | 12 | 12 | 8 | 21 |
| 12 | Bonito | 59 | 29 | 36 | 16 | 30 | 57 | Montella | 215 | 111 | 67 | 31 | 88 |
| 13 | Cairano | 16 | 8 | 9 | 4 | 4 | 58 | Montemarano | 67 | 32 | 36 | 17 | 38 |
| 14 | Calabritto | 92 | 53 | 38 | 17 | 48 | 59 | Montemileto | 102 | 50 | 47 | 25 | 46 |
| 15 | Calitri | 143 | 83 | 64 | 29 | 70 | 60 | Monteverde | 68 | 33 | 21 | 10 | 25 |
| 16 | Càndida | 19 | 7 | 13 | 8 | 9 | 61 | Montoro Inferiore | 201 | 94 | 60 | 29 | 63 |
| 17 | Caposele | 84 | 36 | 33 | 18 | 67 | 62 | Montoro Superiore | 144 | 74 | 54 | 22 | 33 |
| 18 | Capriglia Irpina | 47 | 24 | 14 | 9 | 27 | 63 | Morra De Sanctis | 49 | 23 | 19 | 8 | 20 |
| 19 | Carife | 67 | 33 | 22 | 12 | 27 | 64 | Moschiano | 48 | 23 | 10 | 5 | 15 |
| 20 | Casàlbore | 49 | 28 | 20 | 11 | 16 | 65 | Mugnano del Cardinale | 112 | 63 | 26 | 16 | 42 |
| 21 | Cassano Irpino | 42 | 18 | 15 | 10 | 16 | 66 | Nusco | 147 | 75 | 51 | 27 | 46 |
| 22 | Castel Baronia | 33 | 17 | 18 | 7 | 16 | 67 | Ospedaletto d'Alpinolo | 25 | 11 | 15 | 9 | 18 |
| 23 | Castelfranci | 65 | 32 | 30 | 10 | 32 | 68 | Pago del Vallo di Làuro | 32 | 14 | 9 | 5 | 17 |
| 24 | Castelvètere sul Calore | 36 | 14 | 29 | 15 | 19 | 69 | Parolise | 10 | 4 | 5 | 1 | 4 |
| 25 | Cervinara | 214 | 112 | 67 | 33 | 111 | 70 | Paternòpoli | 65 | 36 | 33 | 19 | 27 |
| 26 | Cesinali | 30 | 14 | 18 | 7 | 24 | 71 | Petraro Irpino | 13 | 5 | 7 | 3 | 7 |
| 27 | Chianche | 31 | 20 | 7 | 5 | 3 | 72 | Pietradefusi | 54 | 30 | 22 | 14 | 30 |
| 28 | Chiusano di S. Domenico | 58 | 36 | 25 | 11 | 31 | 73 | Pietrastornina | 64 | 34 | 27 | 13 | 23 |
| 29 | Contraà | 71 | 35 | 35 | 19 | 24 | 74 | Prata di Principato Ultra | 64 | 32 | 20 | 8 | 23 |
| 30 | Conza della Campània | 53 | 31 | 19 | 9 | 30 | 75 | Pràtola Serra | 88 | 49 | 22 | 9 | 35 |
| 31 | Domicella | 26 | 12 | 9 | 3 | 8 | 76 | Quadrelle | 23 | 14 | 12 | 9 | 7 |
| 32 | Flùmeri | 53 | 28 | 12 | 5 | 28 | 77 | Quindici | 103 | 49 | 18 | 8 | 24 |
| 33 | Fontanarosa | 96 | 58 | 47 | 21 | 33 | 78 | Rocbascerana | 74 | 37 | 29 | 18 | 50 |
| 34 | Forino | 124 | 68 | 43 | 25 | 29 | 79 | Rocca San Felice | 34 | 18 | 13 | 5 | 19 |
| 35 | Frigento | 95 | 48 | 32 | 20 | 37 | 80 | Rotondi | 68 | 33 | 19 | 10 | 27 |
| 36 | Gesualdo | 124 | 64 | 40 | 20 | 46 | 81 | Salza Irpina | 19 | 12 | 11 | 4 | 11 |
| 37 | Greci | 39 | 20 | 21 | 12 | 21 | 82 | San Mango sul Calore | 45 | 23 | 14 | 7 | 21 |
| 38 | Grottaminarda | 109 | 57 | 73 | 43 | 74 | 83 | S. Martino Valle Caudina | 124 | 66 | 66 | 35 | 56 |
| 39 | Grottolella | 43 | 25 | 12 | 7 | 12 | 84 | San Michele di Serino | 22 | 14 | 20 | 12 | 27 |
| 40 | Guàrdia Lombardi | 99 | 55 | 39 | 23 | 56 | 85 | San Nicola Baronia | 12 | 4 | 13 | 5 | 12 |
| 41 | Lacedònia | 119 | 68 | 51 | 19 | 51 | 86 | San Potito Ultra | 25 | 13 | 6 | 2 | 14 |
| 42 | Làpio | 39 | 21 | 20 | 10 | 28 | 87 | San Sossio Baronia | 48 | 24 | 21 | 9 | 27 |
| 43 | Làuro | 59 | 32 | 31 | 9 | 39 | 88 | Santa Lucia di Serino | 21 | 9 | 18 | 5 | 15 |
| 44 | Lioni | 137 | 72 | 44 | 17 | 66 | 89 | Sant'Andrea di Conza | 55 | 27 | 24 | 11 | 24 |
| 45 | Luogosano | 33 | 22 | 15 | 7 | 19 | 90 | Sant'Angelo all'Esca | 22 | 15 | 18 | 10 | 11 |

Segue Tav. 158 — Movimento naturale della popolazione

CAMPANIA - ABRUZZI E MOLISE

| N. d'ordine | COMUNI | Nati vivi | | Morti | | Matri- moni | N. d'ordine | COMUNI | Nati vivi | | Morti | | Matri- moni |
|-------------|----------------------------|-----------|-----|-------|-----|----------------|-------------|---------------------------|-----------|--------|-------|-------|----------------|
| | | MF | M | MF | M | | | | MF | M | MF | M | |
| 117 | Salvitelle | 31 | 15 | 9 | 7 | 18 | 139 | Serramezzana | 9 | 5 | 8 | 6 | — |
| 118 | San Cipriano Picentino | 94 | 49 | 26 | 13 | 51 | 140 | Serre | 82 | 43 | 17 | 8 | 43 |
| 119 | San Giovanni a Piro | 86 | 48 | 31 | 19 | 31 | 141 | Sessa Cilento | 41 | 21 | 18 | 9 | 27 |
| 120 | San Gregorio Magno | 110 | 59 | 31 | 13 | 44 | 142 | Siano | 175 | 88 | 62 | 32 | 47 |
| 121 | San Mango Piemonte | 18 | 12 | 6 | 3 | 20 | 143 | Sicignano degli Alburni | 103 | 56 | 30 | 16 | 42 |
| 122 | San Marzano sul Sarno | 162 | 78 | 51 | 26 | 60 | 144 | Stella Cilento | 27 | 12 | 16 | 7 | 18 |
| 123 | San Mauro Cilento . . . | 21 | 7 | 11 | 5 | 13 | 145 | Stio | 25 | 15 | 16 | 10 | 10 |
| 124 | San Mauro la Bruca | 17 | 8 | 12 | 1 | 8 | 146 | Teggiano | 171 | 91 | 61 | 37 | 87 |
| 125 | San Pietro al Tanagro | 16 | 11 | 8 | 4 | 16 | 147 | Torchiaro | 22 | 11 | 11 | 4 | 7 |
| 126 | San Rufo | 53 | 29 | 15 | 5 | 28 | 148 | Torraca | 33 | 14 | 16 | 7 | 9 |
| 127 | Santa Marina | 59 | 34 | 16 | 9 | 18 | 149 | Torre Orsàia | 56 | 30 | 26 | 15 | 18 |
| 128 | Sant'Angelo a Fasanella | 16 | 10 | 9 | 5 | 6 | 150 | Tortorella | 13 | 7 | 8 | 5 | 3 |
| 129 | Sant'Arseño | 49 | 23 | 21 | 12 | 21 | 151 | Tramonti | 141 | 72 | 35 | 18 | 59 |
| 130 | S. Egidio del Monte Albino | 142 | 83 | 60 | 29 | 31 | 152 | Trentinara | 47 | 25 | 13 | 8 | 14 |
| 131 | Santomenna | 25 | 14 | 15 | 6 | 12 | 153 | Valle dell'Angelo | 10 | 7 | 4 | 3 | 11 |
| 132 | San Valentino Torio . . . | 204 | 98 | 63 | 33 | 50 | 154 | Vallo della Lucania . . . | 311 | 159 | 70 | 33 | 71 |
| 133 | Sanza | 82 | 48 | 26 | 11 | 30 | 155 | Valva | 58 | 36 | 14 | 8 | 24 |
| 134 | Sapri | 142 | 82 | 36 | 18 | 30 | 156 | Vibonati | 60 | 31 | 17 | 10 | 25 |
| 135 | Sarno | 747 | 370 | 221 | 108 | 242 | 157 | Vietri sul Mare | 214 | 104 | 61 | 34 | 106 |
| 136 | Sassano | 97 | 52 | 39 | 16 | 66 | | | | | | | |
| 137 | Scafati | 473 | 246 | 158 | 72 | 200 | | | | | | | |
| 138 | Scala | 39 | 23 | 8 | 7 | 9 | | | | | | | |
| | | | | | | | | TOTALE | 21.426 | 11.159 | 6.734 | 3.381 | 7.495 |

Segue Provincia di SALERNO

ABRUZZI E MOLISE

Provincia di L'AQUILA

| | | | | | | | | | | | | | |
|----|------------------------------|-------|-----|-----|-----|-----|----|----------------------------|-----|-----|-----|----|-----|
| 1 | Acciano | 13 | 10 | 14 | 8 | 13 | 50 | Lecce nei Marsi | 35 | 18 | 20 | 11 | 19 |
| 2 | Aielli | 25 | 11 | 29 | 16 | 14 | 51 | Lùco dei Marsi | 63 | 33 | 49 | 25 | 44 |
| 3 | Alfedena | 18 | 10 | 14 | 9 | 6 | 52 | Lucoli | 20 | 8 | 24 | 14 | 35 |
| 4 | Adversa degli Abruzzi | 6 | 2 | 12 | 4 | 9 | 53 | Magliano de' Marsi . . . | 60 | 26 | 28 | 11 | 22 |
| 5 | Ateleta | 30 | 19 | 17 | 8 | 22 | 54 | Massa d'Albe | 31 | 14 | 26 | 12 | 30 |
| 6 | Avezzano | 857 | 441 | 228 | 123 | 231 | 55 | Molina Aterno | 4 | — | 9 | 5 | 7 |
| 7 | Balsorano | 96 | 51 | 33 | 20 | 36 | 56 | Monteale | 72 | 32 | 56 | 30 | 52 |
| 8 | Barete | 6 | 4 | 10 | 7 | 8 | 57 | Morino | 33 | 21 | 23 | 13 | 12 |
| 9 | Barisciano | 12 | 6 | 23 | 11 | 30 | 58 | Navelli | 13 | 6 | 16 | 9 | 10 |
| 10 | Barrea | 21 | 15 | 14 | 9 | 10 | 59 | Ocre | 6 | 4 | 9 | 2 | 18 |
| 11 | Bisegna | 7 | 5 | 8 | 3 | 3 | 60 | Ofena | 10 | 5 | 13 | 6 | 11 |
| 12 | Bugnara | 20 | 7 | 19 | 11 | 14 | 61 | Opi | 10 | 6 | 6 | 3 | 3 |
| 13 | Cagnano Amiterno | 49 | 22 | 31 | 17 | 18 | 62 | Oricola | 10 | 3 | 9 | 3 | 8 |
| 14 | Calascio | 3 | 1 | 8 | 1 | 7 | 63 | Ortona dei Marsi | 30 | 12 | 24 | 14 | 14 |
| 15 | Campo di Giove | 12 | 7 | 12 | 7 | 11 | 64 | Ortucchio | 37 | 15 | 16 | 6 | 21 |
| 16 | Campotosto | 18 | 8 | 13 | 8 | 16 | 65 | Ovindoli | 26 | 11 | 20 | 10 | 9 |
| 17 | Canistro | 31 | 12 | 11 | 4 | 5 | 66 | Pacentro | 47 | 18 | 24 | 14 | 31 |
| 18 | Cansano | 16 | 4 | 17 | 6 | 11 | 67 | Pereto | 12 | 7 | 10 | 5 | 6 |
| 19 | Capecstrano | 16 | 8 | 30 | 18 | 23 | 68 | Pescasseroli | 45 | 19 | 36 | 11 | 16 |
| 20 | Capistrello | 121 | 60 | 54 | 24 | 67 | 69 | Pescina | 122 | 63 | 66 | 38 | 42 |
| 21 | Capitignano | 17 | 13 | 15 | 6 | 10 | 70 | Pescocostanzo | 28 | 17 | 20 | 11 | 17 |
| 22 | Caporciano | 6 | 4 | 9 | 4 | 6 | 71 | Pettorano sul Gizio . . . | 44 | 23 | 29 | 14 | 24 |
| 23 | Cappadocia | 26 | 15 | 17 | 11 | 19 | 72 | Pizzoli | 42 | 22 | 45 | 25 | 25 |
| 24 | Carapelle Calvisio | 3 | 2 | 2 | 2 | — | 73 | Poggio Picenze | 18 | 8 | 9 | 4 | 10 |
| 25 | Caroli | 71 | 35 | 38 | 18 | 43 | 74 | Prata d'Ansidonia | 7 | 4 | 10 | 2 | 10 |
| 26 | Castel del Monte | 15 | 5 | 21 | 12 | 13 | 75 | Pratola Peligna | 136 | 70 | 67 | 31 | 92 |
| 27 | Castel di Ieri | 11 | 5 | 9 | 3 | 8 | 76 | Prezza | 11 | 4 | 20 | 6 | 11 |
| 28 | Castel di Sangro | 138 | 74 | 36 | 20 | 36 | 77 | Raiano | 35 | 15 | 29 | 16 | 25 |
| 29 | Castellafiume | 36 | 14 | 12 | 8 | 7 | 78 | Rivisondoli | 9 | 5 | 12 | 3 | 15 |
| 30 | Castelvèchio Calvisio . . . | 3 | 2 | 3 | 3 | 6 | 79 | Roccacasale | 17 | 13 | 15 | 8 | 18 |
| 31 | Castelvèchio Subèquo . . . | 32 | 20 | 22 | 8 | 19 | 80 | Rocca di Botte | 5 | 2 | 12 | 6 | 3 |
| 32 | Celano | 175 | 82 | 117 | 57 | 63 | 81 | Rocca di Càmbio | 4 | 1 | 16 | 9 | 3 |
| 33 | Cèrchio | 19 | 11 | 28 | 14 | 21 | 82 | Rocca di Mezzo | 19 | 8 | 28 | 10 | 21 |
| 34 | Civita d'Antino | 25 | 15 | 9 | 5 | 20 | 83 | Rocca Pia | 10 | 5 | 8 | 4 | 6 |
| 35 | Civitella Alfedena | 6 | 3 | 9 | 4 | 4 | 84 | Roccaraso | 21 | 8 | 8 | 4 | 10 |
| 36 | Civitella Roveto | 82 | 47 | 29 | 20 | 30 | 85 | San Benedetto dei Marsi | 50 | 21 | 37 | 14 | 35 |
| 37 | Cocullo | 6 | 3 | 11 | 3 | 5 | 86 | S. Benedetto in Perillis | — | — | 7 | 3 | — |
| 38 | Collarmele | 19 | 7 | 13 | 8 | 11 | 87 | S. Demètrio ne' Vestini | 23 | 11 | 19 | 10 | 11 |
| 39 | Collelongo | 25 | 12 | 17 | 7 | 16 | 88 | San Pio delle Camere | 6 | 2 | 15 | 9 | 9 |
| 40 | Collepietro | 9 | 6 | 10 | 7 | 11 | 89 | Sante Marie | 51 | 24 | 20 | 11 | 21 |
| 41 | Corfinio | 12 | 6 | 14 | 8 | 10 | 90 | Sant'Eusànio Forconese | 9 | 6 | 8 | 5 | 2 |
| 42 | Fagnano Alto | 12 | 5 | 14 | 2 | 5 | 91 | S. Stefano di Sessànio | 5 | 2 | 4 | 1 | — |
| 43 | Fontèchio | 1 | — | 12 | 8 | 6 | 92 | S. Vincenzo Valle Roveto | 68 | 28 | 32 | 14 | 35 |
| 44 | Fossa | 7 | 5 | 11 | 9 | 10 | 93 | Scanno | 61 | 34 | 31 | 20 | 30 |
| 45 | Gagliano Aterno | 6 | 1 | 15 | 8 | 2 | 94 | Scontrone | 12 | 8 | 2 | 2 | 5 |
| 46 | Giòia dei Marsi | 49 | 24 | 22 | 12 | 28 | 95 | Scoppito | 20 | 11 | 14 | 7 | 9 |
| 47 | Goriano Sicoli | 5 | 1 | 11 | 4 | 10 | 96 | Scùrcola Marsicana . . . | 48 | 30 | 42 | 21 | 17 |
| 48 | Introdacqua | 10 | 8 | 27 | 10 | 13 | 97 | Secinaro | 11 | 5 | 8 | 3 | 16 |
| 49 | L'Aquila | 1.133 | 595 | 606 | 320 | 394 | 98 | Sulmona | 457 | 229 | 198 | 98 | 206 |

Segue Tav. 158 — Movimento naturale della popolazione

ABRUZZI E MOLISE

| N. d'ordine | COMUNI | Nati vivi | | Morti | | Matri- moni | N. d'ordine | COMUNI | Nati vivi | | Morti | | Matri- moni |
|-------------|--------|-----------|---|-------|---|----------------|-------------|--------|-----------|---|-------|--|----------------|
| | | MF | M | MF | M | | | | MF | M | | | |

Segue Provincia di L'AQUILA

| | | | | | | | | | | | | | |
|-----|-------------------------------------|-----|----|----|----|----|-----|-----------------------------|-------|-------|-------|-------|-------|
| 99 | Tagliacozzo | 146 | 69 | 71 | 39 | 86 | 105 | Villa Sant'Angelo | 9 | 6 | 13 | 3 | 9 |
| 100 | Tione degli Abruzzi | 6 | 5 | 9 | 2 | 9 | 106 | Villavallelonga | 26 | 7 | 11 | 5 | 18 |
| 101 | Tornimparte | 44 | 29 | 26 | 15 | 24 | 107 | Villetta Barrea | 19 | 9 | 3 | — | 2 |
| 102 | Trasacco | 69 | 37 | 39 | 17 | 44 | 108 | Vittorito | 11 | 9 | 14 | 8 | 17 |
| 103 | Villalago | 10 | 7 | 12 | 8 | 4 | | | | | | | |
| 104 | Villa S. Lucia d. Abruzzi | 6 | 2 | 8 | 4 | 10 | | | | | | | |
| | | | | | | | | TOTALE | 5.595 | 2.840 | 3.211 | 1.629 | 2.699 |

Provincia di TERAMO

| | | | | | | | | | | | | | |
|----|----------------------------------|-----|-----|----|----|-----|----|------------------------------------|-------|-------|-------|-------|-------|
| 1 | Alba Adriatica | 77 | 47 | 26 | 14 | 27 | 25 | Giulianova | 354 | 188 | 137 | 71 | 134 |
| 2 | Ancarano | 25 | 15 | 19 | 10 | 18 | 26 | Isola del Gran Sasso d'It. | 104 | 51 | 52 | 28 | 318 |
| 3 | Arsita | 64 | 36 | 15 | 5 | 24 | 27 | Montefino | 42 | 21 | 21 | 12 | 18 |
| 4 | Atri | 273 | 150 | 93 | 50 | 99 | 28 | Montorio al Vomano | 146 | 73 | 77 | 42 | 58 |
| 5 | Basciano | 38 | 21 | 12 | 5 | 20 | 29 | Morro d'Oro | 62 | 29 | 17 | 6 | 33 |
| 6 | Bellante | 80 | 39 | 38 | 17 | 77 | 30 | Mosciano Sant'Angelo | 102 | 47 | 53 | 27 | 92 |
| 7 | Bisenti | 74 | 39 | 31 | 15 | 38 | 31 | Nereto | 70 | 39 | 37 | 18 | 24 |
| 8 | Campi | 160 | 87 | 77 | 42 | 107 | 32 | Notaresco | 101 | 48 | 37 | 18 | 54 |
| 9 | Canzano | 29 | 20 | 13 | 3 | 24 | 33 | Penna Sant'Andrea | 19 | 10 | 14 | 9 | 5 |
| 10 | Castel Castagna | 12 | 7 | 16 | 7 | 5 | 34 | Pietracamela | 5 | 1 | 9 | 5 | 3 |
| 11 | Castellalto | 66 | 39 | 19 | 11 | 42 | 35 | Pineto | 109 | 67 | 42 | 17 | 62 |
| 12 | Castelli | 58 | 30 | 33 | 10 | 25 | 36 | Rocca Santa Maria | 29 | 15 | 11 | 4 | 15 |
| 13 | Castiglione Messer Raim. | 62 | 30 | 29 | 17 | 37 | 37 | Roseto degli Abruzzi | 235 | 109 | 86 | 37 | 119 |
| 14 | Castilenti | 40 | 19 | 14 | 10 | 21 | 38 | Sant'Egidio alla Vibrata | 74 | 40 | 44 | 25 | 42 |
| 15 | Cellino Attanasio | 92 | 47 | 33 | 20 | 40 | 39 | Sant'Omero | 86 | 42 | 39 | 22 | 45 |
| 16 | Cermignano | 66 | 31 | 32 | 18 | 44 | 40 | Silvi | 135 | 79 | 44 | 17 | 59 |
| 17 | Civitella del Tronto | 120 | 60 | 65 | 38 | 72 | 41 | Terano | 906 | 460 | 466 | 242 | 277 |
| 18 | Colledara | 52 | 27 | 20 | 5 | 21 | 42 | Torano Nuovo | 27 | 16 | 13 | 5 | 16 |
| 19 | Colonnella | 112 | 60 | 67 | 26 | 78 | 43 | Torricella Sicura | 77 | 43 | 38 | 20 | 29 |
| 20 | Controguerra | 40 | 16 | 17 | 6 | 41 | 44 | Tortoreto | 64 | 33 | 42 | 18 | 63 |
| 21 | Corropoli | 46 | 28 | 41 | 16 | 31 | 45 | Tossicia | 35 | 18 | 23 | 10 | 17 |
| 22 | Cortino | 35 | 23 | 16 | 12 | 24 | 46 | Valle Castellana | 82 | 45 | 43 | 19 | 34 |
| 23 | Crognaleto | 76 | 40 | 30 | 10 | 34 | | | | | | | |
| 24 | Fano Adriano | 6 | 4 | 5 | 3 | 7 | | | | | | | |
| | | | | | | | | TOTALE | 4.567 | 2.389 | 2.106 | 1.042 | 2.473 |

Provincia di PESCARA

| | | | | | | | | | | | | | |
|----|----------------------------------|-----|----|----|----|----|----|------------------------------------|-------|-------|-------|-------|-------|
| 1 | Abbatèggio | 16 | 7 | 13 | 5 | 4 | 25 | Moscufo | 49 | 23 | 25 | 14 | 23 |
| 2 | Alanno | 90 | 52 | 32 | 15 | 44 | 26 | Nocciano | 21 | 14 | 20 | 11 | 21 |
| 3 | Bolognano | 29 | 14 | 19 | 12 | 14 | 27 | Penne | 296 | 145 | 134 | 75 | 107 |
| 4 | Brittoli | 17 | 8 | 9 | 3 | 14 | 28 | Pescara | 1.857 | 950 | 610 | 348 | 555 |
| 5 | Bussi sul Tirino | 45 | 20 | 31 | 16 | 32 | 29 | Pescosansonesco | 9 | 7 | 10 | 5 | 10 |
| 6 | Cappelle sul Tavo | 29 | 13 | 13 | 6 | 6 | 30 | Pianella | 118 | 59 | 70 | 32 | 62 |
| 7 | Caramanico | 44 | 21 | 35 | 17 | 43 | 31 | Picciano | 26 | 13 | 14 | 9 | 12 |
| 8 | Carpineto della Nora | 27 | 13 | 10 | 7 | 13 | 32 | Pietranico | 20 | 9 | 11 | 7 | 9 |
| 9 | Castiglione a Casauria | 19 | 10 | 18 | 11 | 12 | 33 | Pòpoli | 103 | 54 | 67 | 38 | 76 |
| 10 | Catignano | 33 | 18 | 23 | 17 | 33 | 34 | Roccamorice | 49 | 28 | 13 | 9 | 27 |
| 11 | Cepagatti | 61 | 29 | 41 | 22 | 47 | 35 | Rosciano | 42 | 18 | 28 | 13 | 29 |
| 12 | Città Sant'Angelo | 143 | 79 | 77 | 39 | 66 | 36 | Salle | 6 | 3 | 10 | 5 | 6 |
| 13 | Civitaquana | 36 | 18 | 16 | 7 | 17 | 37 | Sant'Eufemia a Maiella | 6 | 2 | 15 | 8 | 5 |
| 14 | Civitella Casanova | 51 | 19 | 19 | 5 | 42 | 38 | S. Valent. in Abruzzo Cit. | 39 | 24 | 22 | 11 | 31 |
| 15 | Collecervino | 75 | 38 | 39 | 14 | 34 | 39 | Scafa | 65 | 28 | 25 | 11 | 26 |
| 16 | Corvara | 9 | 5 | 9 | 7 | 12 | 40 | Serramonacesca | 15 | 8 | 8 | 5 | 10 |
| 17 | Cùgnoli | 39 | 24 | 16 | 4 | 25 | 41 | Spoltore | 89 | 36 | 51 | 24 | 75 |
| 18 | Èlice | 18 | 11 | 16 | 7 | 23 | 42 | Tocco da Casauria | 79 | 39 | 34 | 18 | 23 |
| 19 | Farindola | 65 | 37 | 37 | 16 | 36 | 43 | Torre de' Passeri | 57 | 30 | 29 | 16 | 32 |
| 20 | Letomanoppello | 65 | 42 | 27 | 15 | 26 | 44 | Turrivalignani | 18 | 6 | 9 | 5 | 6 |
| 21 | Loreto Aprutino | 131 | 65 | 66 | 40 | 63 | 45 | Vicoli | 17 | 8 | 9 | 2 | 8 |
| 22 | Manoppello | 80 | 45 | 46 | 18 | 55 | 46 | Villa Celiera | 16 | 6 | 9 | 3 | 14 |
| 23 | Montebello di Bertona | 30 | 16 | 22 | 9 | 19 | | | | | | | |
| 24 | Montesilvano | 117 | 61 | 54 | 22 | 74 | | | | | | | |
| | | | | | | | | TOTALE | 4.266 | 2.175 | 1.911 | 1.003 | 1.921 |

Provincia di CHIETI

| | | | | | | | | | | | | | |
|---|-----------------------|-----|-----|-----|----|----|----|-----------------------------|----|----|----|----|----|
| 1 | Altino | 37 | 23 | 23 | 9 | 26 | 9 | Buonanotte | 2 | 1 | 3 | 1 | 6 |
| 2 | Archi | 36 | 20 | 31 | 18 | 26 | 10 | Canoza Sannita | 24 | 11 | 21 | 8 | 20 |
| 3 | Ari | 31 | 16 | 21 | 8 | 12 | 11 | Carpineto Sinello | 23 | 14 | 8 | 4 | 10 |
| 4 | Arielli | 18 | 12 | 14 | 8 | 10 | 12 | Carunchio | 29 | 17 | 24 | 10 | 13 |
| 5 | Atessa | 289 | 167 | 114 | 69 | 80 | 13 | Casacanditella | 21 | 7 | 20 | 11 | 18 |
| 6 | Bomba | 39 | 21 | 18 | 9 | 18 | 14 | Casalanguida | 28 | 16 | 21 | 4 | 18 |
| 7 | Borrello | 14 | 5 | 8 | 4 | 4 | 15 | Casalbordino | 77 | 45 | 56 | 30 | 70 |
| 8 | Bucchianico | 81 | 42 | 37 | 24 | 52 | 16 | Casalincontrada | 40 | 18 | 19 | 9 | 27 |

Segue Tav. 158 — Movimento naturale della popolazione

ABRUZZI E MOLISE

| N. d'ordine | COMUNI | Nati vivi | | Morti | | Matri- moni | N. d'ordine | COMUNI | Nati vivi | | Morti | | Matri- moni |
|-------------|-----------------------------------|-----------|-----|-------|-----|----------------|-------------|-----------------------------------|-----------|-------|-------|-------|----------------|
| | | MF | M | MF | M | | | | MF | M | MF | M | |
| 17 | Càsoli | 66 | 32 | 50 | 29 | 65 | 61 | Pàlmoli | 30 | 14 | 20 | 10 | 28 |
| 18 | Castel Frentano | 60 | 32 | 44 | 21 | 35 | 62 | Palombaro | 23 | 5 | 17 | 10 | 18 |
| 19 | Castelguidone | 14 | 5 | 11 | 6 | 9 | 63 | Pennadomo | 22 | 11 | 8 | 3 | 7 |
| 20 | Castiglione Messer Mar. | 75 | 46 | 54 | 28 | 27 | 64 | Pennapiedimonte | 15 | 6 | 10 | 4 | 7 |
| 21 | Celenza sul Trigno | 39 | 20 | 14 | 8 | 8 | 65 | Perano | 21 | 12 | 17 | 7 | 8 |
| 22 | Chieti | 1.024 | 532 | 487 | 254 | 305 | 66 | Pizzoferrato | 51 | 27 | 16 | 6 | 14 |
| 23 | Civitaluparella | 28 | 11 | 12 | 5 | 12 | 67 | Poggiofiorito | 20 | 12 | 15 | 7 | 14 |
| 24 | Civitella Mes. Raimondo | 17 | 9 | 12 | 6 | 12 | 68 | Pollutri | 50 | 26 | 27 | 15 | 25 |
| 25 | Colledimacine | 13 | 6 | 5 | 3 | 8 | 69 | Pretoro | 13 | 5 | 16 | 8 | 13 |
| 26 | Colledimezzo | 32 | 21 | 22 | 10 | 10 | 70 | Quadri | 22 | 12 | 8 | 5 | 10 |
| 27 | Crèchio | 58 | 28 | 18 | 10 | 28 | 71 | Rapino | 27 | 13 | 28 | 10 | 20 |
| 28 | Cupello | 87 | 39 | 40 | 19 | 34 | 72 | Ripa Teatina | 51 | 25 | 35 | 20 | 50 |
| 29 | Dogliola | 21 | 15 | 8 | 1 | 12 | 73 | Roccamontepiano | 32 | 18 | 20 | 8 | 21 |
| 30 | Fara Filiorum Petri | 27 | 10 | 15 | 11 | 21 | 74 | Rocca San Giovanni | 37 | 13 | 25 | 10 | 26 |
| 31 | Fara San Martino | 36 | 17 | 17 | 10 | 15 | 75 | Roccascalegna | 26 | 18 | 21 | 13 | 15 |
| 32 | Filetto | 15 | 12 | 20 | 6 | 18 | 76 | Roccaspinalveti | 40 | 20 | 23 | 12 | 17 |
| 33 | Fossacèsia | 53 | 29 | 37 | 15 | 58 | 77 | Ròio del Sangro | 2 | 2 | 6 | 3 | 3 |
| 34 | Fraine | 20 | 7 | 18 | 5 | 12 | 78 | Rosello | 11 | 9 | 7 | 3 | 6 |
| 35 | FrancaVilla al Mare | 177 | 87 | 86 | 38 | 82 | 79 | San Buono | 31 | 19 | 22 | 9 | 26 |
| 36 | Fresagrandinària | 31 | 17 | 15 | 6 | 25 | 80 | San Giovanni Lipioni | 14 | 7 | 7 | 4 | 9 |
| 37 | Frisa | 42 | 27 | 20 | 8 | 17 | 81 | San Giovanni Teatino | 63 | 31 | 31 | 15 | 38 |
| 38 | Furci | 41 | 14 | 16 | 4 | 13 | 82 | S. Martino sulla Marruc. | 9 | 6 | 10 | 5 | 6 |
| 39 | Gamberale | 17 | 7 | 14 | 7 | 8 | 83 | San Salvo | 77 | 41 | 39 | 18 | 42 |
| 40 | Gessopalena | 41 | 20 | 34 | 17 | 32 | 84 | Santa Maria Imbaro | 18 | 9 | 7 | 2 | 7 |
| 41 | Gissi | 50 | 27 | 31 | 14 | 28 | 85 | Sant'Eusànio del Sangro | 43 | 21 | 24 | 9 | 36 |
| 42 | Giuliano Teatino | 18 | 8 | 8 | 2 | 10 | 86 | San Vito Chietino | 84 | 34 | 52 | 24 | 56 |
| 43 | Guardiagrele | 175 | 72 | 98 | 48 | 91 | 87 | Scerni | 63 | 35 | 43 | 19 | 42 |
| 44 | Guilmi | 11 | 7 | 16 | 10 | 16 | 88 | Schiavi du Abruzzo | 86 | 43 | 46 | 24 | 36 |
| 45 | Lama dei Peligni | 33 | 15 | 19 | 8 | 16 | 89 | Taranta Peligna | 16 | 7 | 8 | 3 | 3 |
| 46 | Lanciano | 567 | 291 | 200 | 103 | 212 | 90 | Tollo | 81 | 45 | 32 | 16 | 43 |
| 47 | Lentella | 12 | 6 | 5 | 3 | 10 | 91 | Torino di Sangro | 68 | 44 | 39 | 17 | 34 |
| 48 | Lettopalena | 6 | 3 | 6 | 4 | 1 | 92 | Tornareccio | 47 | 29 | 21 | 13 | 20 |
| 49 | Liscia | 25 | 14 | 9 | 3 | 15 | 93 | Torrebruna | 54 | 27 | 19 | 8 | 14 |
| 50 | Miglianico | 70 | 34 | 37 | 17 | 53 | 94 | Torrevecchia Teatina | 31 | 19 | 13 | 5 | 28 |
| 51 | Montàzzoli | 27 | 16 | 15 | 8 | 12 | 95 | Torricella Peligna | 45 | 22 | 28 | 18 | 28 |
| 52 | Monteferrante | 2 | 1 | 3 | 1 | 4 | 96 | Treglio | 17 | 11 | 9 | 2 | 8 |
| 53 | Montelapiano | 9 | 6 | 2 | 2 | 3 | 97 | Tuffillo | 25 | 13 | 15 | 5 | 10 |
| 54 | Montenerodomo | 28 | 10 | 18 | 8 | 11 | 98 | Vacri | 21 | 11 | 12 | 3 | 17 |
| 55 | Monteodorisio | 40 | 24 | 28 | 11 | 31 | 99 | Vasto | 347 | 176 | 168 | 79 | 141 |
| 56 | Mozzagrogna | 31 | 21 | 23 | 15 | 22 | 100 | Villalfonsina | 16 | 7 | 8 | 1 | 11 |
| 57 | Orsogna | 55 | 29 | 40 | 20 | 38 | 101 | Villamagna | 22 | 14 | 13 | 5 | 36 |
| 58 | Ortona | 400 | 189 | 170 | 88 | 150 | 102 | Villa Santa Maria | 34 | 23 | 27 | 11 | 17 |
| 59 | Paglieta | 61 | 34 | 42 | 17 | 26 | | | | | | | |
| 60 | Palena | 55 | 37 | 27 | 16 | 17 | | | | | | | |
| | | | | | | | | TOTALE | 6.303 | 3.264 | 3.316 | 1.620 | 3.052 |

Provincia di CAMPOBASSO

| | | | | | | | | | | | | | |
|----|----------------------------------|-----|-----|-----|-----|-----|----|---------------------------------|-----|-----|----|----|----|
| 1 | Acquaviva Collecroce | 38 | 23 | 16 | 8 | 12 | 31 | Cercepiccola | 11 | 5 | 12 | 3 | 8 |
| 2 | Acquaviva d'Isèrnia | 9 | 5 | 6 | 2 | 6 | 32 | Cerro al Volturno | 32 | 16 | 15 | 7 | 28 |
| 3 | Agnone | 204 | 106 | 72 | 38 | 71 | 33 | Chiàuci | 18 | 11 | 6 | 2 | 6 |
| 4 | Bagnoli del Trigno | 33 | 20 | 24 | 8 | 14 | 34 | CivitaCampomariano | 18 | 10 | 18 | 7 | 5 |
| 5 | Baranello | 63 | 29 | 35 | 17 | 36 | 35 | Civitanova del Sànnio | 26 | 16 | 25 | 17 | 7 |
| 6 | Belmonte del Sànnio | 17 | 12 | 12 | 6 | 4 | 36 | Colle d'Anchise | 30 | 9 | 15 | 7 | 10 |
| 7 | Boiano | 156 | 85 | 61 | 35 | 57 | 37 | Colletorto | 58 | 26 | 41 | 19 | 35 |
| 8 | Bonefro | 53 | 28 | 60 | 34 | 35 | 38 | Colli a Volturno | 26 | 9 | 15 | 6 | 20 |
| 9 | Busso | 18 | 7 | 21 | 8 | 27 | 39 | Conca Casale | 7 | — | 6 | 6 | 1 |
| 10 | Campobasso | 947 | 482 | 280 | 142 | 257 | 40 | Durònia | 28 | 9 | 21 | 6 | 17 |
| 11 | Campochiaro | 26 | 7 | 13 | 8 | 10 | 41 | Ferrazzano | 27 | 13 | 16 | 7 | 16 |
| 12 | Campodipietra | 22 | 16 | 16 | 9 | 9 | 42 | Filignano | 11 | 4 | 21 | 10 | 8 |
| 13 | Campolieto | 30 | 15 | 18 | 9 | 21 | 43 | Forlì del Sànnio | 15 | 8 | 15 | 6 | 13 |
| 14 | Campomarino | 63 | 30 | 26 | 17 | 32 | 44 | Fornelli | 48 | 22 | 11 | 5 | 30 |
| 15 | Cantalupo nel Sànnio | 26 | 11 | 20 | 14 | 22 | 45 | Fossalto | 46 | 25 | 21 | 5 | 19 |
| 16 | Capracotta | 53 | 25 | 26 | 17 | 30 | 46 | Frosolone | 107 | 59 | 54 | 26 | 27 |
| 17 | Carovilli | 37 | 22 | 23 | 11 | 14 | 47 | Gambatesa | 50 | 24 | 20 | 7 | 26 |
| 18 | Carpinone | 41 | 19 | 17 | 11 | 10 | 48 | Gildone | 37 | 15 | 24 | 9 | 27 |
| 19 | Casacalenda | 82 | 42 | 57 | 24 | 31 | 49 | Guardiafiera | 25 | 12 | 22 | 13 | 16 |
| 20 | Casalciprano | 23 | 11 | 14 | 4 | 14 | 50 | Guardiarègia | 36 | 14 | 20 | 10 | 15 |
| 21 | Castelbottaccio | 12 | 6 | 15 | 5 | 13 | 51 | Gugliesi | 116 | 59 | 66 | 41 | 45 |
| 22 | Castel del Giudice | 13 | 5 | 13 | 6 | 6 | 52 | Isèrnia | 299 | 157 | 83 | 35 | 68 |
| 23 | Castellino del Biferno | 21 | 8 | 17 | 11 | 26 | 53 | Jalsi | 40 | 21 | 27 | 10 | 35 |
| 24 | Castelmàuro | 86 | 49 | 54 | 28 | 32 | 54 | Larino | 189 | 99 | 76 | 40 | 59 |
| 25 | Castelpetroso | 51 | 25 | 22 | 9 | 67 | 55 | Limosano | 40 | 22 | 23 | 10 | 16 |
| 26 | Castelpizzuto | 6 | 2 | 4 | 2 | 3 | 56 | Longano | 38 | 20 | 18 | 9 | 13 |
| 27 | Castel San Vincenzo | 20 | 10 | 10 | 2 | 6 | 57 | Lucito | 21 | 8 | 16 | 8 | 3 |
| 28 | Castelverrino | 7 | 2 | 2 | 2 | 5 | 58 | Lupara | 14 | 6 | 9 | 3 | 8 |
| 29 | Castropignano | 40 | 20 | 23 | 9 | 20 | 59 | Macchia d'Isèrnia | 12 | 8 | 6 | 2 | 3 |
| 30 | Cercemaggiore | 105 | 51 | 56 | 24 | 40 | 60 | Macchiagòdena | 65 | 39 | 31 | 14 | 30 |

Segue Tav. 158 — Movimento naturale della popolazione

ABRUZZI E MOLISE — PUGLIA

| N. d'ordine | COMUNI | Nati vivi | | Morti | | Matri-moni | N. d'ordine | COMUNI | Nati vivi | | Morti | | Matri-moni |
|-------------|--------|-----------|---|-------|---|------------|-------------|--------|-----------|---|-------|--|------------|
| | | MF | M | MF | M | | | | MF | M | | | |

Segue Provincia di CAMPOBASSO

| | | | | | | | | | | | | | |
|----|-----------------------------------|-----|----|----|----|----|-----|-----------------------------------|-------|-------|-------|-------|-------|
| 61 | Màcchia Valfortore . . . | 32 | 11 | 11 | 3 | 14 | 100 | Roccasicura | 20 | 12 | 7 | 4 | 6 |
| 62 | Mafalda | 26 | 13 | 24 | 12 | 17 | 101 | Roccavivara | 30 | 17 | 16 | 8 | 13 |
| 63 | Matrice | 33 | 19 | 10 | 5 | 14 | 102 | Rocchetta a Volturno | 25 | 10 | 15 | 7 | 19 |
| 64 | Mirabello Sannitico | 36 | 18 | 10 | 6 | 22 | 103 | Rotello | 28 | 14 | 32 | 15 | 19 |
| 65 | Miranda | 23 | 16 | 12 | 5 | 7 | 104 | Salcito | 23 | 13 | 8 | 2 | 14 |
| 66 | Molise | 9 | 6 | 4 | 1 | 9 | 105 | San Biase | 15 | 6 | 8 | 4 | 7 |
| 67 | Monacilioni | 20 | 9 | 21 | 10 | 15 | 106 | San Felice del Molise | 9 | 3 | 17 | 8 | 13 |
| 68 | Montagnano | 26 | 12 | 22 | 11 | 11 | 107 | S. Giacomo degli Schiav. | 12 | 5 | 12 | 7 | 5 |
| 69 | Montàquila | 39 | 22 | 26 | 16 | 25 | 108 | S. Giovanni in Galdo | 25 | 13 | 11 | 3 | 25 |
| 70 | Montecilfone | 39 | 18 | 29 | 12 | 23 | 109 | S. Giuliano del Sannio | 21 | 14 | 13 | 7 | 16 |
| 71 | Montefalcone nel Sannio | 63 | 35 | 17 | 7 | 15 | 110 | S. Giuliano di Pùglia | 28 | 14 | 14 | 8 | 13 |
| 72 | Montelongo | 26 | 15 | 16 | 10 | 3 | 111 | S. Martino in Pensilis | 99 | 50 | 38 | 21 | 39 |
| 73 | Montemitro | 11 | 9 | 10 | 7 | 11 | 112 | San Mássimo | 10 | 4 | 7 | 4 | 5 |
| 74 | Montenero di Bisaccia | 156 | 71 | 63 | 33 | 54 | 113 | San Pietro Avellana | 25 | 10 | 10 | 5 | 11 |
| 75 | Montenero V. Cocchiara | 7 | 4 | 15 | 7 | 6 | 114 | San Polomatese | 15 | 4 | 5 | 1 | 7 |
| 76 | Monteroduni | 33 | 16 | 30 | 13 | 22 | 115 | Santa Croce di Magliano | 110 | 48 | 57 | 28 | 47 |
| 77 | Montorio nei Frentani | 27 | 15 | 27 | 17 | 7 | 116 | Sant'Agápito | 14 | 7 | 9 | 4 | 7 |
| 78 | Morrone del Sannio | 28 | 15 | 30 | 12 | 22 | 117 | S. Maria del Molise | 25 | 15 | 10 | 6 | 17 |
| 79 | Oratino | 32 | 16 | 16 | 7 | 9 | 118 | Sant'Angelo del Pesco | 29 | 17 | 14 | 5 | 10 |
| 80 | Palata | 55 | 32 | 24 | 8 | 25 | 119 | Sant'Angelo Limosano | 24 | 11 | 14 | 6 | 10 |
| 81 | Pesche | 16 | 5 | 8 | 4 | 3 | 120 | Sant'Elena Sannita | 16 | 9 | 16 | 5 | 7 |
| 82 | Pescolanciano | 13 | 3 | 14 | 11 | 21 | 121 | Sant'Elia a Pianisi | 48 | 18 | 35 | 16 | 41 |
| 83 | Pescopennataro | 12 | 7 | 9 | 3 | 8 | 122 | Scápoli | 22 | 12 | 15 | 9 | 7 |
| 84 | Petacciato | 52 | 29 | 16 | 11 | 21 | 123 | Sepino | 61 | 33 | 37 | 16 | 37 |
| 85 | Petrella Tifernina | 36 | 17 | 35 | 20 | 18 | 124 | Sessano | 22 | 11 | 19 | 7 | 8 |
| 86 | Pettoranello del Molise | 13 | 6 | 3 | 1 | 12 | 125 | Sesto Campano | 75 | 42 | 21 | 10 | 28 |
| 87 | Pietrabbondante | 29 | 17 | 23 | 11 | 16 | 126 | Spinete | 38 | 13 | 13 | 3 | 10 |
| 88 | Pietracatella | 58 | 25 | 44 | 22 | 26 | 127 | Tavenna | 23 | 11 | 20 | 12 | 17 |
| 89 | Pietracupa | 8 | 1 | 10 | 4 | 8 | 128 | Tèrmoli | 263 | 128 | 81 | 43 | 103 |
| 90 | Pizzone | 17 | 8 | 11 | 5 | 12 | 129 | Torella del Sannio | 28 | 18 | 20 | 12 | 11 |
| 91 | Poggio Sannita | 31 | 16 | 14 | 7 | 15 | 130 | Toro | 31 | 13 | 32 | 15 | 13 |
| 92 | Portocannone | 42 | 25 | 20 | 9 | 18 | 131 | Trivento | 120 | 66 | 67 | 24 | 60 |
| 93 | Pozzilli | 33 | 13 | 18 | 8 | 23 | 132 | Tufara | 40 | 19 | 18 | 8 | 20 |
| 94 | Providenti | 11 | 6 | 6 | 4 | 2 | 133 | Ururi | 56 | 24 | 38 | 17 | 27 |
| 95 | Ricca | 129 | 56 | 71 | 37 | 73 | 134 | Vastogirardi | 37 | 18 | 15 | 7 | 18 |
| 96 | Rionero Sannitico | 28 | 19 | 20 | 9 | 16 | 135 | Venafro | 165 | 79 | 62 | 29 | 56 |
| 97 | Ripabottoni | 24 | 9 | 19 | 8 | 15 | 136 | Vinchiaturo | 48 | 26 | 36 | 22 | 34 |
| 98 | Ripalimosano | 59 | 32 | 21 | 10 | 12 | | | | | | | |
| 99 | Roccamandolfi | 24 | 10 | 21 | 6 | 16 | | | | | | | |
| | | | | | | | | TOTALE | 6.828 | 3.422 | 3.448 | 1.670 | 3.010 |

PUGLIA

Provincia di FOGGIA

| | | | | | | | | | | | | | |
|----|----------------------------------|-------|-------|-----|-----|-----|----|-----------------------------------|--------|-------|-------|-------|-------|
| 1 | Accadia | 101 | 51 | 26 | 13 | 46 | 33 | Monte Sant'Angelo | 534 | 274 | 185 | 85 | 181 |
| 2 | Alberona | 46 | 23 | 24 | 11 | 26 | 34 | Motta Montecorvino | 33 | 18 | 21 | 8 | 22 |
| 3 | Anzano di Pùglia | 95 | 42 | 27 | 15 | 31 | 35 | Orsara di Pùglia | 111 | 58 | 56 | 30 | 65 |
| 4 | Apricena | 232 | 113 | 90 | 42 | 91 | 36 | Orta Nova | 315 | 157 | 113 | 49 | 119 |
| 5 | Ascoli Satriano | 298 | 158 | 92 | 48 | 80 | 37 | Panni | 59 | 34 | 35 | 8 | 32 |
| 6 | Biccari | 94 | 43 | 32 | 11 | 30 | 38 | Pèschici | 107 | 55 | 38 | 18 | 21 |
| 7 | Bovino | 145 | 66 | 65 | 31 | 59 | 39 | Pietramontecorvino | 94 | 44 | 30 | 13 | 37 |
| 8 | Cagnano Varano | 190 | 89 | 58 | 32 | 54 | 40 | Poggio Imperiale | 59 | 29 | 27 | 14 | 35 |
| 9 | Candela | 138 | 63 | 49 | 23 | 41 | 41 | Rignano Gargànico | 71 | 47 | 30 | 12 | 27 |
| 10 | Carapelle | 58 | 28 | 15 | 7 | 20 | 42 | Rocchetta Sant'Antònio | 96 | 44 | 39 | 21 | 7 |
| 11 | Carlantino | 44 | 19 | 21 | 12 | 17 | 43 | Rodi Gargànico | 108 | 54 | 67 | 34 | 35 |
| 12 | Carpino | 132 | 71 | 57 | 34 | 61 | 44 | Roseto Valfortore | 55 | 24 | 34 | 12 | 26 |
| 13 | Casalnuovo Monterotaro | 61 | 38 | 40 | 19 | 48 | 45 | S. Ferdinando di Pùglia | 295 | 152 | 96 | 46 | 100 |
| 14 | Casalvècchio di Pùglia | 69 | 38 | 27 | 20 | 18 | 46 | San Giovanni Rotondo | 741 | 389 | 202 | 106 | 182 |
| 15 | Castelluccio dei Sauri | 63 | 30 | 10 | 4 | 11 | 47 | San Marco in Lámis | 405 | 219 | 176 | 84 | 150 |
| 16 | Castelluccio Valmagg. | 47 | 25 | 33 | 16 | 23 | 48 | San Marco la Càtola | 55 | 27 | 21 | 16 | 31 |
| 17 | Castelnuovo d. Dàunia | 63 | 35 | 31 | 12 | 27 | 49 | Sannicandro Gargànico | 243 | 136 | 124 | 51 | 153 |
| 18 | Celenza Valfortore | 58 | 32 | 25 | 11 | 26 | 50 | San Pàolo di Civitate | 129 | 65 | 74 | 39 | 58 |
| 19 | Celle di San Vito | 7 | 2 | 5 | 1 | 4 | 51 | San Severo | 1.525 | 788 | 464 | 246 | 376 |
| 20 | Cerignola | 1.474 | 754 | 471 | 233 | 400 | 52 | Sant'Agata di Pùglia | 125 | 62 | 58 | 31 | 52 |
| 21 | Chièuti | 40 | 19 | 21 | 9 | 13 | 53 | Serracapriola | 135 | 65 | 70 | 31 | 63 |
| 22 | Deliceto | 142 | 65 | 59 | 27 | 59 | 54 | Stornara | 98 | 47 | 29 | 14 | 28 |
| 23 | Faeto | 45 | 28 | 18 | 9 | 18 | 55 | Stornarella | 115 | 64 | 35 | 17 | 30 |
| 24 | Foggia | 3.681 | 1.921 | 895 | 476 | 734 | 56 | Torremaggiore | 360 | 185 | 143 | 69 | 124 |
| 25 | Ischitella | 146 | 80 | 51 | 26 | 49 | 57 | Trinitàpoli | 359 | 174 | 137 | 66 | 113 |
| 26 | Isole Trèmiti | 3 | 2 | 3 | 1 | 2 | 58 | Tròia | 236 | 124 | 72 | 44 | 77 |
| 27 | Lésina | 130 | 66 | 47 | 23 | 41 | 59 | Vico del Gargano | 239 | 121 | 108 | 58 | 64 |
| 28 | Lucera | 613 | 320 | 218 | 109 | 184 | 60 | Vieste | 376 | 185 | 124 | 64 | 97 |
| 29 | Manfredònia | 1.038 | 510 | 232 | 111 | 303 | 61 | Volturnara Appula | 15 | 8 | 19 | 10 | 16 |
| 30 | Margherita di Savòia | 288 | 162 | 109 | 56 | 89 | 62 | Volturno | 50 | 21 | 27 | 11 | 26 |
| 31 | Mattinata | 120 | 66 | 45 | 29 | 31 | | | | | | | |
| 32 | Monteleone di Pùglia | 63 | 26 | 27 | 14 | 26 | | | | | | | |
| | | | | | | | | TOTALE | 16.867 | 8.655 | 5.577 | 2.792 | 5.009 |

Segue Tav. 158 — Movimento naturale della popolazione

PUGLIA

| N. d'ordine | COMUNI | Nati vivi | | Morti | | Matri- moni | N. d'ordine | COMUNI | Nati vivi | | Morti | | Matri- moni |
|-------------------|---------------------------------|-----------|-------|-------|-------|----------------|-------------|-------------------------------|-----------|--------|--------|-------|----------------|
| | | MF | M | MF | M | | | | MF | M | MF | M | |
| Provincia di BARI | | | | | | | | | | | | | |
| 1 | Acquaviva delle Fonti | 299 | 146 | 110 | 47 | 136 | 26 | Minervino Murge . . . | 405 | 208 | 194 | 104 | 146 |
| 2 | Adelfia | 175 | 91 | 95 | 45 | 92 | 27 | Modugno | 274 | 131 | 120 | 61 | 89 |
| 3 | Alberobello | 176 | 105 | 102 | 50 | 75 | 28 | Mola di Bari | 500 | 224 | 186 | 85 | 143 |
| 4 | Altamura | 1.223 | 628 | 354 | 183 | 323 | 29 | Molfetta | 1.348 | 709 | 468 | 244 | 458 |
| 5 | Andria | 1.949 | 1.009 | 686 | 363 | 517 | 30 | Monòpoli | 804 | 397 | 275 | 144 | 299 |
| 6 | Bari | 8.864 | 4.578 | 2.734 | 1.484 | 2.339 | 31 | Noci | 375 | 200 | 164 | 71 | 168 |
| 7 | Barletta | 2.017 | 1.046 | 689 | 336 | 523 | 32 | Noicàttaro | 356 | 183 | 86 | 44 | 104 |
| 8 | Binetto | 25 | 12 | 7 | 5 | 17 | 33 | Palo del Colle | 273 | 132 | 130 | 72 | 94 |
| 9 | Bisceglie | 926 | 507 | 496 | 266 | 328 | 34 | Poggiorsini (b) | 41 | 20 | 8 | 2 | 13 |
| 10 | Bitetto | 108 | 58 | 60 | 29 | 46 | 35 | Polignano a Mare | 295 | 142 | 119 | 65 | 112 |
| 11 | Bitonto | 1.048 | 554 | 376 | 188 | 246 | 36 | Putignano | 459 | 244 | 226 | 126 | 175 |
| 12 | Bitritto | 96 | 41 | 57 | 33 | 38 | 37 | Rutigliano | 290 | 161 | 95 | 39 | 100 |
| 13 | Canosa di Puglia | 936 | 478 | 315 | 157 | 233 | 38 | Ruvo di Puglia | 423 | 198 | 240 | 141 | 197 |
| 14 | Capurso | 167 | 87 | 44 | 21 | 55 | 39 | Sammichele di Bari | 114 | 53 | 51 | 24 | 52 |
| 15 | Casamàssima | 233 | 119 | 87 | 51 | 92 | 40 | Sannicandro di Bari | 182 | 96 | 84 | 43 | 64 |
| 16 | Cassano delle Murge | 121 | 63 | 66 | 34 | 55 | 41 | Sant'èramo in Colle | 475 | 239 | 201 | 108 | 161 |
| 17 | Castellana Grotte | 281 | 143 | 116 | 57 | 147 | 42 | Spinazzola | 293 | 147 | 124 | 57 | 81 |
| 18 | Cellamare | 42 | 23 | 9 | 4 | 19 | 43 | Terlizzi | 518 | 266 | 239 | 117 | 178 |
| 19 | Conversano | 364 | 181 | 181 | 85 | 139 | 44 | Toritto | 173 | 85 | 64 | 29 | 54 |
| 20 | Corato | 927 | 451 | 391 | 212 | 364 | 45 | Trani | 1.030 | 524 | 308 | 167 | 280 |
| 21 | Giòia del Colle | 600 | 319 | 250 | 127 | 191 | 46 | Triggiano | 397 | 168 | 147 | 83 | 130 |
| 22 | Giovinazzo | 277 | 143 | 104 | 51 | 92 | 47 | Turi | 187 | 97 | 117 | 61 | 93 |
| 23 | Gravina in Puglia (a) | 885 | 464 | 263 | 132 | 220 | 48 | Valenzano | 156 | 94 | 40 | 17 | 58 |
| 24 | Grumo Appula | 238 | 127 | 94 | 45 | 82 | | | | | | | |
| 25 | Locorotondo | 212 | 113 | 105 | 53 | 110 | | | | | | | |
| | | | | | | | | TOTALE | 31.557 | 16.204 | 11.477 | 5.962 | 9.728 |

Provincia di TARANTO

| | | | | | | | | | | | | | |
|----|--------------------------|-----|-----|-----|-----|-----|----|-------------------------------------|--------|-------|-------|-------|-------|
| 1 | Avetrana | 163 | 73 | 36 | 20 | 36 | 16 | Monteiasi | 78 | 35 | 25 | 11 | 33 |
| 2 | Carosino | 118 | 58 | 35 | 16 | 43 | 17 | Montemèsola | 110 | 64 | 44 | 23 | 24 |
| 3 | Castellaneta | 299 | 140 | 87 | 47 | 120 | 18 | Monteparano | 60 | 31 | 24 | 12 | 18 |
| 4 | Crispiano | 157 | 84 | 48 | 23 | 79 | 19 | Mottola | 311 | 166 | 103 | 54 | 117 |
| 5 | Faggiano | 65 | 35 | 20 | 8 | 29 | 20 | Palagianello | 143 | 74 | 51 | 23 | 40 |
| 6 | Fragagnano | 140 | 68 | 42 | 27 | 52 | 21 | Palagiano | 168 | 93 | 52 | 24 | 67 |
| 7 | Ginosa | 424 | 226 | 136 | 62 | 148 | 22 | Pulsano | 169 | 79 | 63 | 31 | 59 |
| 8 | Grottgìlie | 516 | 276 | 186 | 105 | 173 | 23 | Roccaforzata | 31 | 12 | 7 | 3 | 11 |
| 9 | Laterza | 259 | 130 | 92 | 42 | 104 | 24 | San Giorgio Ionico | 152 | 84 | 66 | 34 | 55 |
| 10 | Leporano | 41 | 18 | 16 | 8 | 16 | 25 | S. Marzano di S. Giuseppe | 197 | 99 | 59 | 29 | 45 |
| 11 | Lizzano | 217 | 102 | 52 | 27 | 70 | 26 | Sava | 375 | 202 | 128 | 76 | 110 |
| 12 | Manduria | 623 | 334 | 202 | 104 | 214 | 27 | Taranto | 4.631 | 2.382 | 1.309 | 711 | 1.322 |
| 13 | Martina Franca | 788 | 387 | 319 | 171 | 343 | 28 | Torricella | 58 | 29 | 25 | 10 | 33 |
| 14 | Marùggio | 111 | 68 | 26 | 17 | 32 | | | | | | | |
| 15 | Massafra | 503 | 251 | 176 | 102 | 178 | | | | | | | |
| | | | | | | | | TOTALE | 10.907 | 5.600 | 3.429 | 1.820 | 3.571 |

Provincia di BRINDISI

| | | | | | | | | | | | | | |
|----|--------------------------------|-------|-------|-----|-----|-----|----|-----------------------------------|-------|-------|-------|-------|-------|
| 1 | Brindisi | 1.939 | 1.032 | 515 | 293 | 475 | 12 | Ostuni | 612 | 350 | 290 | 147 | 239 |
| 2 | Carovigno | 291 | 139 | 76 | 37 | 95 | 13 | San Donaci | 130 | 71 | 44 | 24 | 48 |
| 3 | Ceglie Messàpico | 520 | 286 | 217 | 107 | 192 | 14 | San Michele Salentino | 106 | 46 | 33 | 19 | 51 |
| 4 | Cellino San Marco | 113 | 57 | 31 | 13 | 50 | 15 | San Pancrazio Salentino | 198 | 108 | 55 | 27 | 43 |
| 5 | Cisternino | 198 | 94 | 107 | 48 | 136 | 16 | San Pietro Vernotico | 238 | 124 | 97 | 52 | 88 |
| 6 | Erchie | 159 | 91 | 57 | 30 | 52 | 17 | San Vito dei Normanni | 374 | 208 | 144 | 74 | 159 |
| 7 | Fasano | 695 | 358 | 270 | 135 | 211 | 18 | Torchiarolo | 99 | 45 | 24 | 12 | 20 |
| 8 | Francoavilla Fontana | 752 | 384 | 241 | 133 | 223 | 19 | Torre Santa Susanna | 200 | 107 | 90 | 49 | 47 |
| 9 | Latiano | 318 | 165 | 123 | 60 | 116 | 20 | Villa Castelli | 196 | 98 | 44 | 25 | 49 |
| 10 | Mesagne | 678 | 343 | 216 | 118 | 163 | | | | | | | |
| 11 | Ória | 262 | 139 | 126 | 73 | 118 | | | | | | | |
| | | | | | | | | TOTALE | 8.078 | 4.245 | 2.800 | 1.476 | 2.575 |

Provincia di LECCE

| | | | | | | | | | | | | | |
|---|------------------------------|-----|----|----|----|----|----|-------------------------------|-----|-----|----|----|----|
| 1 | Acquàrica del Capo | 102 | 52 | 21 | 13 | 31 | 8 | Bagnolo del Salento | 52 | 24 | 22 | 7 | 18 |
| 2 | Alessano | 177 | 82 | 36 | 18 | 49 | 9 | Botrugno (c) | 68 | 35 | 18 | 12 | 29 |
| 3 | Alèzio | 96 | 48 | 49 | 23 | 37 | 10 | Calimera | 105 | 45 | 47 | 30 | 39 |
| 4 | Alliste | 109 | 56 | 41 | 18 | 70 | 11 | Campi Salentina | 217 | 118 | 94 | 49 | 72 |
| 5 | Andrano | 109 | 55 | 39 | 17 | 29 | 12 | Cànnole | 40 | 18 | 11 | 4 | 16 |
| 6 | Aradeo | 151 | 76 | 67 | 28 | 76 | 13 | Caprìrica di Lecce | 42 | 20 | 23 | 18 | 26 |
| 7 | Arnesano | 61 | 38 | 25 | 17 | 28 | 14 | Carmiano | 154 | 70 | 65 | 36 | 97 |

(a) Staccata la frazione Poggiorsini (pop. res. 1634) eretta in comune autonomo - Legge 17-4-1957, n. 249. — (b) Cfr. la precedente nota (a). — (c) Nuovo comune costituito con la frazione omonima (pop. res. 2.448) staccata dal comune di Nociglia - Legge 13-5-1958, n. 477.

Segue Tav. 158 — Movimento naturale della popolazione

PUGLIA — BASILICATA

| N. d'ordine | COMUNI | Nati vivi | | Morti | | Matri- moni | N. d'ordine | COMUNI | Nati vivi | | Morti | | Matri- moni |
|-------------|-----------------------|-----------|-----|-------|-----|----------------|-------------|----------------------|-----------|-------|-------|-------|----------------|
| | | MF | M | MF | M | | | | MF | M | | | |
| 15 | Carpignano Salentino | 69 | 39 | 26 | 14 | 27 | 56 | Ortelle | 44 | 20 | 20 | 11 | 23 |
| 16 | Casarano | 253 | 117 | 105 | 47 | 144 | 57 | Otranto | 98 | 51 | 25 | 13 | 64 |
| 17 | Castri di Lecce | 54 | 26 | 27 | 17 | 22 | 58 | Palmariggi | 22 | 7 | 7 | 5 | 17 |
| 18 | Castrignano de' Greci | 97 | 45 | 24 | 14 | 38 | 59 | Paràbita | 174 | 89 | 53 | 25 | 77 |
| 19 | Castrignano del Capo | 140 | 73 | 46 | 28 | 62 | 60 | Patù | 25 | 12 | 14 | 3 | 13 |
| 20 | Cavallino | 91 | 50 | 38 | 20 | 45 | 61 | Poggiardo | 123 | 60 | 39 | 19 | 42 |
| 21 | Collepasse | 110 | 51 | 49 | 16 | 48 | 62 | Presicce | 124 | 68 | 45 | 24 | 50 |
| 22 | Copertino | 408 | 198 | 133 | 71 | 139 | 63 | Ràcale | 132 | 62 | 45 | 22 | 57 |
| 23 | Corigliano d'Otranto | 110 | 58 | 52 | 21 | 38 | 64 | Ruffano | 162 | 87 | 55 | 30 | 82 |
| 24 | Corsano | 120 | 56 | 26 | 10 | 32 | 65 | Sàlice Salentino | 152 | 82 | 62 | 27 | 64 |
| 25 | Cursi | 81 | 37 | 26 | 14 | 25 | 66 | Salve | 102 | 45 | 30 | 19 | 46 |
| 26 | Cutrofiano | 169 | 83 | 70 | 38 | 71 | 67 | Sanàrica | 20 | 7 | 10 | 5 | 12 |
| 27 | Diso | 115 | 70 | 47 | 29 | 55 | 68 | San Cesàrio di Lecce | 108 | 55 | 57 | 28 | 44 |
| 28 | Gagliano del Capo | 124 | 74 | 30 | 15 | 145 | 69 | San Donato di Lecce | 100 | 48 | 26 | 17 | 54 |
| 29 | Galatina | 563 | 290 | 198 | 99 | 183 | 70 | Sannicola | 132 | 73 | 47 | 23 | 57 |
| 30 | Galatone | 264 | 124 | 95 | 44 | 103 | 71 | San Pietro in Lama | 71 | 37 | 32 | 21 | 45 |
| 31 | Gallipoli | 756 | 437 | 197 | 106 | 133 | 72 | Santa Cesàrea Terme | 62 | 28 | 21 | 10 | 32 |
| 32 | Giuggianello | 23 | 12 | 16 | 10 | 10 | 73 | Scorrano | 211 | 99 | 50 | 22 | 44 |
| 33 | Giurdignano | 36 | 18 | 17 | 9 | 15 | 74 | Seclì | 31 | 20 | 10 | 3 | 17 |
| 34 | Guagnano | 92 | 43 | 62 | 36 | 35 | 75 | Sogliano Cavour | 73 | 43 | 23 | 11 | 27 |
| 35 | Lecce | 1.700 | 890 | 683 | 392 | 496 | 76 | Soletò | 84 | 39 | 33 | 18 | 46 |
| 36 | Lèquile | 114 | 55 | 43 | 20 | 40 | 77 | Spècchia | 111 | 47 | 33 | 16 | 28 |
| 37 | Leverano | 209 | 115 | 69 | 27 | 83 | 78 | Spongano | 77 | 44 | 30 | 15 | 26 |
| 38 | Lizzanello | 138 | 67 | 52 | 28 | 49 | 79 | Squinzano | 266 | 134 | 106 | 54 | 102 |
| 39 | Màglie | 312 | 171 | 111 | 57 | 110 | 80 | Sternatia | 35 | 13 | 16 | 8 | 28 |
| 40 | Martano | 175 | 93 | 41 | 24 | 63 | 81 | Supersano | 88 | 43 | 26 | 15 | 23 |
| 41 | Martignano | 36 | 21 | 19 | 7 | 14 | 82 | Surano | 38 | 18 | 19 | 11 | 13 |
| 42 | Matino | 227 | 112 | 70 | 37 | 72 | 83 | Surbo | 149 | 63 | 39 | 20 | 55 |
| 43 | Melendugno | 138 | 73 | 38 | 22 | 55 | 84 | Taurisano | 256 | 118 | 67 | 38 | 59 |
| 44 | Melissano | 117 | 64 | 37 | 26 | 55 | 85 | Taviano | 152 | 75 | 55 | 28 | 83 |
| 45 | Melpignano | 46 | 30 | 18 | 10 | 18 | 86 | Tiggiano | 53 | 31 | 17 | 8 | 19 |
| 46 | Miggiano | 83 | 38 | 30 | 19 | 20 | 87 | Trepuzzi | 225 | 123 | 87 | 48 | 72 |
| 47 | Minervino di Lecce | 78 | 32 | 36 | 19 | 32 | 88 | Tricase | 272 | 150 | 93 | 34 | 100 |
| 48 | Monteroni di Lecce | 222 | 119 | 86 | 45 | 85 | 89 | Tùglie | 132 | 73 | 50 | 25 | 47 |
| 49 | Montesano Salentino | 50 | 24 | 14 | 9 | 10 | 90 | Ugento | 234 | 121 | 79 | 44 | 81 |
| 50 | Morciano di Lèuca | 67 | 39 | 25 | 14 | 38 | 91 | Uggiano la Chiesa | 100 | 47 | 31 | 18 | 37 |
| 51 | Muro Leccese | 102 | 52 | 37 | 19 | 52 | 92 | Vàglie | 245 | 123 | 66 | 32 | 99 |
| 52 | Nardò | 704 | 384 | 255 | 126 | 211 | 93 | Vàrnole | 126 | 58 | 48 | 19 | 67 |
| 53 | Neviano | 142 | 67 | 46 | 19 | 56 | 94 | Zollino | 54 | 32 | 17 | 10 | 14 |
| 54 | Nociglia (a) | 93 | 47 | 31 | 19 | 36 | | | | | | | |
| 55 | Nòvoli | 171 | 82 | 82 | 42 | 69 | | | | | | | |
| | | | | | | | | TOTALE | 14.745 | 7.558 | 5.248 | 2.728 | 5.517 |

BASILICATA

Provincia di POTENZA

| | | | | | | | | | | | | | |
|----|--------------------------|-----|-----|-----|----|-----|----|----------------------|-----|-----|-----|----|-----|
| 1 | Abriola | 88 | 49 | 27 | 16 | 30 | 29 | Corleto Perticara | 98 | 55 | 47 | 23 | 35 |
| 2 | Acerenza | 78 | 44 | 24 | 13 | 41 | 30 | Episcòpia | 26 | 11 | 14 | 5 | 23 |
| 3 | Albano di Lucània | 50 | 25 | 24 | 13 | 33 | 31 | Fardella | 25 | 11 | 8 | 4 | 7 |
| 4 | Anzi | 57 | 29 | 24 | 13 | 33 | 32 | Filiano | 80 | 41 | 35 | 23 | 39 |
| 5 | Armento | 58 | 28 | 22 | 12 | 24 | 33 | Forenza | 99 | 55 | 50 | 26 | 63 |
| 6 | Atella | 94 | 49 | 40 | 24 | 40 | 34 | Francavilla in Sinni | 95 | 37 | 38 | 20 | 43 |
| 7 | Avigliano | 271 | 121 | 112 | 51 | 127 | 35 | Gallicchio | 18 | 10 | 13 | 8 | 6 |
| 8 | Balvano | 59 | 30 | 30 | 13 | 21 | 36 | Genzano di Lucània | 147 | 72 | 63 | 31 | 67 |
| 9 | Banzi | 54 | 27 | 15 | 10 | 29 | 37 | Grumento Nova | 34 | 16 | 22 | 12 | 12 |
| 10 | Baragiano | 52 | 25 | 21 | 13 | 21 | 38 | Guàrdia Perticara | 48 | 29 | 15 | 5 | 19 |
| 11 | Barile | 63 | 39 | 30 | 13 | 35 | 39 | Lagonegro | 135 | 64 | 64 | 27 | 31 |
| 12 | Bella | 117 | 73 | 42 | 20 | 43 | 40 | Latrònico | 123 | 58 | 51 | 28 | 65 |
| 13 | Brienza | 88 | 57 | 36 | 19 | 35 | 41 | Laurenzana | 96 | 41 | 34 | 13 | 30 |
| 14 | Brindisi Montagna | 48 | 23 | 13 | 5 | 11 | 42 | Lauria | 291 | 156 | 109 | 53 | 90 |
| 15 | Calvello | 99 | 50 | 34 | 18 | 36 | 43 | Lavello | 347 | 177 | 125 | 62 | 121 |
| 16 | Calvera | 20 | 7 | 4 | 3 | 7 | 44 | Maratea | 206 | 108 | 50 | 26 | 15 |
| 17 | Campomaggiore | 39 | 23 | 20 | 9 | 13 | 45 | Màrsico Nuovo | 205 | 97 | 60 | 31 | 93 |
| 18 | Cancellara | 44 | 21 | 19 | 9 | 23 | 46 | Marsicovètere | 47 | 32 | 20 | 11 | 23 |
| 19 | Carbone | 51 | 22 | 19 | 4 | 15 | 47 | Maschito | 68 | 36 | 23 | 16 | 27 |
| 20 | Casalnuovo Lucano | 14 | 7 | 9 | 6 | 3 | 48 | Melfi | 545 | 278 | 152 | 87 | 160 |
| 21 | Castelgrande | 58 | 28 | 19 | 6 | 15 | 49 | Missanello | 29 | 11 | 9 | 3 | 13 |
| 22 | Castellùccio Inferiore | 59 | 31 | 21 | 8 | 20 | 50 | Moliterno | 97 | 55 | 39 | 20 | 46 |
| 23 | Castellùccio Superiore | 31 | 21 | 16 | 7 | 14 | 51 | Montemilone | 122 | 64 | 30 | 13 | 42 |
| 24 | Castelmezzano | 47 | 30 | 10 | 3 | 15 | 52 | Montemurro | 76 | 35 | 28 | 21 | 22 |
| 25 | Castelsaraceno | 65 | 30 | 20 | 15 | 15 | 53 | Muro Lucano | 261 | 123 | 92 | 43 | 94 |
| 26 | Castronuovo di S. Andrea | 50 | 25 | 19 | 9 | 25 | 54 | Nèmoli | 24 | 10 | 9 | 4 | 9 |
| 27 | Cersòsimo | 23 | 16 | 5 | 2 | 10 | 55 | Noèpoli | 48 | 20 | 26 | 13 | 30 |
| 28 | Chiaromonte | 65 | 36 | 16 | 8 | 29 | 56 | Oppido Lucano | 114 | 60 | 49 | 24 | 31 |

(a) Cfr. la nota (c), a pagina precedente.

Segue Tav. 158 — Movimento naturale della popolazione

BASILICATA - CALABRIA

| N. d'ordine | COMUNI | Nati vivi | | Morti | | Matri- moni | N. d'ordine | COMUNI | Nati vivi | | Morti | | Matri- moni |
|----------------------------|-------------------------|-----------|-----|-------|-----|----------------|-------------|-----------------------|-----------|-------|-------|-------|----------------|
| | | MF | M | MF | M | | | | MF | M | | | |
| Segue Provincia di POTENZA | | | | | | | | | | | | | |
| 57 | Palazzo San Gervasio | 224 | 122 | 71 | 37 | 73 | 79 | Sant'Angelo le Fratte | 29 | 16 | 28 | 15 | 18 |
| 58 | Pescopagano | 62 | 27 | 28 | 12 | 43 | 80 | Sant'Arcangelo | 195 | 104 | 52 | 23 | 55 |
| 59 | Picerno | 138 | 80 | 39 | 17 | 47 | 81 | Sarconi | 22 | 12 | 12 | 7 | 9 |
| 60 | Pietragalla | 115 | 53 | 53 | 26 | 39 | 82 | Sasso di Castalda | 16 | 7 | 7 | 4 | 11 |
| 61 | Pietrapertosa | 41 | 24 | 12 | 7 | 22 | 83 | Satriano di Lucania | 49 | 24 | 25 | 12 | 24 |
| 62 | Pignola | 96 | 44 | 32 | 15 | 43 | 84 | Savòia di Lucania | 40 | 18 | 4 | 1 | 10 |
| 63 | Potenza | 1.314 | 684 | 407 | 211 | 292 | 85 | Senise | 209 | 100 | 47 | 21 | 64 |
| 64 | Rapolla | 124 | 60 | 49 | 24 | 41 | 86 | Spinoso | 72 | 37 | 34 | 17 | 18 |
| 65 | Rapone | 53 | 24 | 23 | 12 | 22 | 87 | Teana | 23 | 12 | 5 | 4 | 7 |
| 66 | Rionero in Vulture | 365 | 182 | 117 | 58 | 154 | 88 | Terranova di Pollino | 74 | 38 | 23 | 10 | 24 |
| 67 | Ripacandida | 142 | 65 | 58 | 26 | 63 | 89 | Tito | 92 | 48 | 46 | 22 | 55 |
| 68 | Rivello | 66 | 38 | 28 | 11 | 34 | 90 | Tolve | 150 | 75 | 50 | 28 | 42 |
| 69 | Roccanova | 56 | 31 | 14 | 11 | 22 | 91 | Tramutola | 82 | 42 | 30 | 14 | 25 |
| 70 | Rotonda | 88 | 48 | 27 | 8 | 42 | 92 | Tracchina | 51 | 28 | 25 | 12 | 24 |
| 71 | Ruoti | 81 | 39 | 25 | 12 | 42 | 93 | Trivigno | 40 | 20 | 20 | 8 | 8 |
| 72 | Ruvo del Monte | 54 | 23 | 16 | 6 | 25 | 94 | Vaglio Basilicata | 51 | 20 | 40 | 19 | 29 |
| 73 | San Chirico Nuovo | 53 | 22 | 20 | 7 | 23 | 95 | Venosa | 375 | 203 | 120 | 77 | 120 |
| 74 | San Chirico Raparo | 65 | 41 | 39 | 22 | 21 | 96 | Vietri di Potenza | 86 | 46 | 33 | 17 | 39 |
| 75 | San Costantino Albanese | 29 | 14 | 22 | 11 | 28 | 97 | Viggianello | 112 | 57 | 39 | 20 | 47 |
| 76 | San Fele | 152 | 81 | 40 | 15 | 67 | 98 | Viggiano | 109 | 57 | 35 | 13 | 38 |
| 77 | San Martino d'Agri | 42 | 24 | 23 | 9 | 14 | | | | | | | |
| 78 | San Severino Lucano | 76 | 45 | 41 | 20 | 21 | | | | | | | |
| TOTALE . . . | | | | | | | | | 10.659 | 5.463 | 3.825 | 1.915 | 3.864 |

Provincia di MATERA

| | | | | | | | | | | | | | |
|--------------|-----------------------|-------|-----|-----|-----|-----|----|--------------------|-------|-------|-------|-----|-------|
| 1 | Accettura | 112 | 52 | 34 | 24 | 42 | 17 | Montescaglioso | 175 | 86 | 66 | 31 | 61 |
| 2 | Aliano | 50 | 26 | 22 | 13 | 25 | 18 | Nova Siri | 126 | 63 | 33 | 13 | 21 |
| 3 | Bernalda | 222 | 111 | 110 | 48 | 75 | 19 | Oliveto Lucano | 23 | 10 | 8 | 4 | 15 |
| 4 | Calciano | 39 | 18 | 12 | 6 | 14 | 20 | Pisticci | 300 | 151 | 115 | 52 | 99 |
| 5 | Cirigliano | 26 | 12 | 9 | 4 | 13 | 21 | Policoro (b) | 96 | 46 | 14 | 12 | 29 |
| 6 | Colobraro | 63 | 39 | 24 | 12 | 19 | 22 | Pomarico | 104 | 55 | 41 | 20 | 50 |
| 7 | Craco | 46 | 26 | 11 | 5 | 17 | 23 | Rotondella | 151 | 78 | 44 | 22 | 42 |
| 8 | Ferrandina | 167 | 90 | 60 | 28 | 66 | 24 | Sandara | 90 | 56 | 31 | 15 | 34 |
| 9 | Garaguso | 26 | 17 | 15 | 9 | 11 | 25 | San Giorgio Lucano | 60 | 28 | 13 | 5 | 33 |
| 10 | Gorgoglione | 44 | 20 | 14 | 6 | 21 | 26 | San Mauro Forte | 101 | 47 | 31 | 14 | 29 |
| 11 | Grassano | 178 | 101 | 56 | 19 | 76 | 27 | Stigliano | 203 | 117 | 83 | 42 | 48 |
| 12 | Grottole | 66 | 33 | 18 | 6 | 35 | 28 | Tricarico | 267 | 148 | 89 | 52 | 81 |
| 13 | Irsina | 249 | 131 | 112 | 58 | 95 | 29 | Tursi | 146 | 78 | 47 | 27 | 59 |
| 14 | Matera | 1.441 | 740 | 302 | 172 | 247 | 30 | Valsinni | 63 | 29 | 17 | 7 | 24 |
| 15 | Miglianico | 69 | 37 | 39 | 18 | 30 | | | | | | | |
| 16 | Montalbano Ionico (a) | 250 | 129 | 72 | 36 | 84 | | | | | | | |
| TOTALE . . . | | | | | | | | | 4.953 | 2.574 | 1.542 | 780 | 1.495 |

CALABRIA

Provincia di COSENZA

| | | | | | | | | | | | | | |
|----|--------------------------|-----|-----|-----|----|-----|----|-----------------------|-------|-------|-----|-----|-----|
| 1 | Acquaformosa | 38 | 18 | 17 | 7 | 10 | 25 | Cariati | 244 | 119 | 54 | 25 | 49 |
| 2 | Acquappesa | 51 | 30 | 22 | 6 | 8 | 26 | Carolei | 49 | 32 | 36 | 17 | 13 |
| 3 | Acri | 482 | 226 | 125 | 67 | 177 | 27 | Carpanzano | 20 | 13 | 7 | 4 | 9 |
| 4 | Aiello Calabro | 88 | 46 | 30 | 16 | 57 | 28 | Càsòle Brùzio | 24 | 9 | 10 | 6 | 4 |
| 5 | Aieta | 26 | 16 | 11 | 4 | 10 | 29 | Cassano allo Ionio | 373 | 192 | 127 | 69 | 136 |
| 6 | Albidona | 64 | 35 | 19 | 11 | 13 | 30 | Castiglione Cosentino | 42 | 21 | 9 | 4 | 9 |
| 7 | Alessandria del Carretto | 22 | 14 | 15 | 8 | 13 | 31 | Castrolibero | 52 | 26 | 15 | 8 | 29 |
| 8 | Altilia | 27 | 11 | 13 | 6 | 10 | 32 | Castrorègio | 18 | 9 | 19 | 8 | 12 |
| 9 | Altomonte | 105 | 56 | 26 | 14 | 50 | 33 | Castrovillari | 396 | 197 | 119 | 62 | 98 |
| 10 | Amantea | 203 | 105 | 60 | 31 | 104 | 34 | Cèlico | 51 | 24 | 22 | 9 | 16 |
| 11 | Amendolara | 84 | 46 | 21 | 6 | 21 | 35 | Cèllara | 9 | 4 | 5 | 1 | 3 |
| 12 | Aprigliano | 60 | 22 | 37 | 13 | 28 | 36 | Cerchiara di Calabria | 97 | 48 | 45 | 23 | 29 |
| 13 | Belmonte Calabro | 72 | 37 | 26 | 11 | 24 | 37 | Cerisano | 39 | 19 | 15 | 9 | 15 |
| 14 | Belsito | 29 | 9 | 10 | 4 | 15 | 38 | Cervicati | 18 | 9 | 9 | 5 | 12 |
| 15 | Belvedere Marittimo | 289 | 147 | 77 | 38 | 66 | 39 | Cerzeto | 39 | 18 | 27 | 13 | 22 |
| 16 | Bianchi | 65 | 33 | 21 | 6 | 17 | 40 | Cetraro | 231 | 123 | 59 | 27 | 73 |
| 17 | Bisignano | 233 | 121 | 55 | 26 | 82 | 41 | Civita | 24 | 10 | 20 | 7 | 15 |
| 18 | Bocchigliero | 103 | 54 | 31 | 15 | 38 | 42 | Cleto | 41 | 18 | 17 | 9 | 22 |
| 19 | Bonifati | 118 | 66 | 34 | 8 | 32 | 43 | Colòsimi | 49 | 31 | 23 | 10 | 15 |
| 20 | Buonvicino | 80 | 43 | 34 | 19 | 28 | 44 | Corigliano Calabro | 761 | 405 | 169 | 67 | 167 |
| 21 | Calopezzati | 38 | 26 | 17 | 6 | 10 | 45 | Cosenza | 2.713 | 1.438 | 691 | 381 | 471 |
| 22 | Caloveto | 50 | 29 | 6 | 5 | 7 | 46 | Cropalati | 42 | 18 | 13 | 6 | 19 |
| 23 | Campana | 97 | 48 | 27 | 13 | 39 | 47 | Cròsia | 74 | 43 | 24 | 11 | 16 |
| 24 | Canna | 28 | 17 | 16 | 8 | 20 | 48 | Diamante | 74 | 44 | 32 | 18 | 35 |

(a) Staccata la frazione Policoro (pop. res. 862) eretta in comune autonomo - D. P. R. 26-2-1959, n. 124. — (b) Cfr. la precedente nota (a).

Segue Tav. 158 — Movimento naturale della popolazione

CALABRIA

| N. d'ordine | COMUNI | Nati vivi | | Morti | | Matri- moni | N. d'ordine | COMUNI | Nati vivi | | Morti | | Matri- moni |
|----------------------------|-----------------------------|-----------|-----|-------|----|----------------|-------------|-------------------------------|-----------|-------|-------|-------|----------------|
| | | MF | M | MF | M | | | | MF | M | MF | M | |
| Segue Provincia di COSENZA | | | | | | | | | | | | | |
| 49 | Dipignano | 71 | 36 | 25 | 9 | 164 | 104 | Roggiano Gravina . . . | 213 | 112 | 48 | 23 | 59 |
| 50 | Dománico | 33 | 19 | 9 | 5 | 12 | 105 | Rogliano | 138 | 74 | 59 | 22 | 60 |
| 51 | Fagnano Castello . . . | 101 | 48 | 30 | 14 | 40 | 106 | Rose | 129 | 65 | 27 | 15 | 64 |
| 52 | Falconara Albanese . . | 51 | 26 | 16 | 5 | 14 | 107 | Rosito Capo Spùlico . . | 55 | 34 | 14 | 9 | 14 |
| 53 | Figline Vegliaturo . . . | 23 | 11 | 8 | 5 | 11 | 108 | Rossano | 673 | 337 | 154 | 81 | 160 |
| 54 | Firmò | 57 | 28 | 11 | 1 | 22 | 109 | Rota Greca | 21 | 11 | 10 | 6 | 9 |
| 55 | Fiamefreddo Brùzio . . . | 130 | 68 | 47 | 25 | 42 | 110 | Rovito | 29 | 11 | 14 | 5 | 17 |
| 56 | Françavilla Marittima . . | 64 | 39 | 24 | 12 | 23 | 111 | San Basile | 20 | 8 | 20 | 12 | 6 |
| 57 | Frascineto | 48 | 23 | 31 | 13 | 19 | 112 | San Benedetto Ullano . . | 39 | 24 | 8 | 4 | 21 |
| 58 | Fusco | 223 | 114 | 69 | 30 | 63 | 113 | San Cosmo Albanese . . . | 13 | 8 | 4 | 1 | 7 |
| 59 | Grimaldi | 74 | 29 | 27 | 12 | 29 | 114 | San Demètrio Corone . . . | 117 | 59 | 35 | 15 | 44 |
| 60 | Grisolia | 103 | 51 | 24 | 13 | 24 | 115 | San Donato di Ninea . . . | 65 | 35 | 32 | 12 | 25 |
| 61 | Guàrdia Piemontese . . . | 22 | 12 | 12 | 8 | 8 | 116 | San Fili | 66 | 38 | 27 | 15 | 23 |
| 62 | Lago | 125 | 64 | 40 | 22 | 46 | 117 | Sanginetto | 45 | 15 | 14 | 3 | 13 |
| 63 | Laino Borgo | 70 | 27 | 31 | 16 | 35 | 118 | San Giòrgio Albanese . . . | 40 | 19 | 22 | 14 | 19 |
| 64 | Laino Castello | 31 | 17 | 22 | 11 | 11 | 119 | San Giovanni in Fiore . . . | 504 | 264 | 151 | 73 | 195 |
| 65 | Lappano | 20 | 14 | 9 | 4 | 9 | 120 | San Lorenzo Bellizzi . . . | 45 | 25 | 17 | 6 | 15 |
| 66 | Lattàricio | 98 | 48 | 22 | 11 | 40 | 121 | San Lorenzo del Vallo . . . | 72 | 37 | 14 | 4 | 20 |
| 67 | Longobardi | 74 | 44 | 13 | 9 | 18 | 122 | San Lùcido | 143 | 70 | 49 | 21 | 56 |
| 68 | Longobucco | 213 | 102 | 54 | 33 | 60 | 123 | San Marco Argentano . . . | 160 | 84 | 47 | 22 | 62 |
| 69 | Lungro | 73 | 39 | 37 | 17 | 42 | 124 | San Martino di Finita . . . | 45 | 24 | 22 | 9 | 19 |
| 70 | Luzzi | 262 | 134 | 40 | 17 | 79 | 125 | San Nicola Arcella | 25 | 11 | 6 | 3 | 8 |
| 71 | Maierà | 55 | 24 | 12 | 5 | 13 | 126 | San Pietro in Amantea . . . | 26 | 11 | 6 | 3 | 12 |
| 72 | Malito | 35 | 16 | 12 | 4 | 8 | 127 | San Pietro in Guarano . . . | 78 | 40 | 32 | 19 | 51 |
| 73 | Malvito | 90 | 43 | 14 | 8 | 20 | 128 | San Sosti | 88 | 42 | 29 | 14 | 22 |
| 74 | Mandatoriccio | 61 | 25 | 18 | 11 | 25 | 129 | Santa Caterina Albanese . . | 41 | 25 | 11 | 6 | 9 |
| 75 | Mangone | 25 | 12 | 20 | 7 | 12 | 130 | Santa Domènica Talao . . . | 25 | 12 | 15 | 5 | 14 |
| 76 | Marano Marchesato | 56 | 24 | 21 | 6 | 10 | 131 | Sant'Àgata di Èsaro | 81 | 38 | 22 | 10 | 33 |
| 77 | Marano Principato | 26 | 14 | 16 | 8 | 15 | 132 | Santa Maria | 87 | 44 | 22 | 13 | 27 |
| 78 | Marzi | 19 | 13 | 11 | 5 | 10 | 133 | Santa Sofia d'Epiro | 83 | 37 | 28 | 11 | 23 |
| 79 | Mendicino | 48 | 23 | 25 | 9 | 32 | 134 | S. Stéfano di Rogliano . . . | 24 | 13 | 8 | 4 | 7 |
| 80 | Mongrassano | 36 | 16 | 11 | 3 | 16 | 135 | San Vincenzo La Costa . . . | 56 | 35 | 18 | 7 | 22 |
| 81 | Montalto Uffugo | 219 | 110 | 53 | 26 | 77 | 136 | Saracena | 97 | 53 | 38 | 21 | 38 |
| 82 | Montegiordano | 79 | 39 | 23 | 8 | 30 | 137 | Scala Coeli | 74 | 41 | 29 | 11 | 23 |
| 83 | Morano Calábro | 121 | 63 | 45 | 23 | 29 | 138 | Scalea | 88 | 38 | 31 | 14 | 28 |
| 84 | Mormanno | 89 | 43 | 36 | 19 | 39 | 139 | Scigliano | 64 | 30 | 23 | 11 | 33 |
| 85 | Mottafollone | 60 | 37 | 12 | 4 | 12 | 140 | Serra d'Aiello | 17 | 8 | 4 | 3 | 6 |
| 86 | Nocera | 27 | 12 | 13 | 5 | 6 | 141 | Serra Pedace | 22 | 11 | 13 | 5 | 24 |
| 87 | Oriolo | 88 | 47 | 39 | 15 | 40 | 142 | Spezzano Albanese | 123 | 66 | 38 | 22 | 28 |
| 88 | Orsomarso | 71 | 41 | 19 | 7 | 21 | 143 | Spezzano della Sila | 107 | 44 | 26 | 9 | 54 |
| 89 | Paludi | 62 | 33 | 19 | 12 | 8 | 144 | Spezzano Piccolo | 31 | 12 | 14 | 6 | 16 |
| 90 | Panettieri | 16 | 4 | 9 | 6 | 7 | 145 | Tàrsia | 80 | 41 | 18 | 10 | 27 |
| 91 | Pàola | 353 | 187 | 92 | 43 | 628 | 146 | Terranova da Sibari | 101 | 47 | 31 | 19 | 27 |
| 92 | Papasidero | 49 | 24 | 28 | 11 | 21 | 147 | Terravècchia | 55 | 28 | 14 | 5 | 12 |
| 93 | Parenti | 96 | 54 | 17 | 9 | 32 | 148 | Torano Castello | 138 | 67 | 32 | 15 | 32 |
| 94 | Paterno Calábro | 39 | 20 | 22 | 11 | 22 | 149 | Tòrtora | 76 | 42 | 18 | 4 | 29 |
| 95 | Pedace | 59 | 32 | 20 | 13 | 30 | 150 | Trebisacce | 117 | 64 | 22 | 11 | 34 |
| 96 | Pedivigliano | 44 | 17 | 13 | 6 | 10 | 151 | Trenta | 41 | 27 | 11 | 3 | 15 |
| 97 | Piane Crati | 12 | 6 | 8 | 3 | 11 | 152 | Vaccarizzo Albanese | 42 | 16 | 8 | 4 | 15 |
| 98 | Pietrafitta | 35 | 20 | 5 | 2 | 10 | 153 | Verbicaro | 120 | 62 | 43 | 17 | 50 |
| 99 | Pietrapàola | 34 | 17 | 8 | 3 | 14 | 154 | Villapiana | 60 | 30 | 20 | 10 | 24 |
| 100 | Plàtaci | 25 | 11 | 11 | 3 | 6 | 155 | Zumpano | 25 | 11 | 11 | 7 | 14 |
| 101 | Pràia a Mare | 54 | 29 | 24 | 14 | 13 | | | | | | | |
| 102 | Rende | 259 | 137 | 70 | 31 | 91 | | | | | | | |
| 103 | Rocca Imperiale | 69 | 38 | 23 | 13 | 27 | | | | | | | |
| TOTALE . . . | | | | | | | | | 17.033 | 8.749 | 5.116 | 2.466 | 5.989 |

Provincia di CATANZARO

| | | | | | | | | | | | | | |
|----|------------------------------|-----|----|----|----|----|----|------------------------------|-------|-------|-----|-----|-----|
| 1 | Acquaro | 102 | 51 | 43 | 24 | 21 | 20 | Carlòpoli | 67 | 34 | 21 | 12 | 35 |
| 2 | Albi | 56 | 24 | 19 | 8 | 17 | 21 | Casabona | 130 | 64 | 47 | 18 | 46 |
| 3 | Amàroni | 41 | 21 | 12 | 5 | 17 | 22 | Castelsilano | 38 | 18 | 8 | 2 | 13 |
| 4 | Amato | 40 | 24 | 17 | 8 | 14 | 23 | Catanzaro | 2.347 | 1.223 | 620 | 327 | 393 |
| 5 | Andali | 33 | 14 | 17 | 9 | 19 | 24 | Cenadi | 26 | 14 | 9 | 2 | 6 |
| 6 | Arena | 83 | 44 | 27 | 11 | 15 | 25 | Cèntrache | 32 | 15 | 14 | 6 | 9 |
| 7 | Argusto | 15 | 10 | 5 | 3 | 6 | 26 | Cerenzia | 45 | 27 | 10 | 7 | 12 |
| 8 | Badolato | 106 | 60 | 32 | 18 | 35 | 27 | Cerva | 31 | 17 | 15 | 6 | 10 |
| 9 | Belcastro | 84 | 45 | 23 | 15 | 25 | 28 | Cessaniti | 62 | 30 | 29 | 11 | 19 |
| 10 | Belvedere di Spinello . . . | 100 | 52 | 15 | 9 | 31 | 29 | Chiaravalle Centrale | 176 | 99 | 40 | 20 | 47 |
| 11 | Bòrgia | 125 | 71 | 50 | 25 | 46 | 30 | Cicala | 39 | 18 | 18 | 6 | 20 |
| 12 | Botricello | 139 | 69 | 23 | 8 | 26 | 31 | Cirò | 121 | 57 | 33 | 11 | 35 |
| 13 | Briàtico | 111 | 62 | 43 | 23 | 28 | 32 | Cirò Marina | 314 | 163 | 63 | 34 | 68 |
| 14 | Brognaturo | 26 | 11 | 3 | 1 | 5 | 33 | Conflenti | 105 | 55 | 31 | 13 | 42 |
| 15 | Caccuri | 53 | 27 | 25 | 14 | 21 | 34 | Cortale | 86 | 40 | 22 | 4 | 45 |
| 16 | Capistrano | 60 | 28 | 15 | 6 | 7 | 35 | Cotronei | 145 | 73 | 39 | 24 | 29 |
| 17 | Caraffa di Catanzaro | 66 | 29 | 19 | 10 | 22 | 36 | Cròpani | 111 | 57 | 20 | 11 | 30 |
| 18 | Cardinale | 98 | 44 | 43 | 15 | 18 | 37 | Crotone | 1.369 | 717 | 304 | 183 | 253 |
| 19 | Carfizzi | 32 | 12 | 13 | 8 | 10 | 38 | Crùcoli | 95 | 45 | 15 | 6 | 28 |

Segue Tav. 158 — Movimento naturale della popolazione

CALABRIA

| N. d'ordine | COMUNI | Nati vivi | | Morti | | Matri- moni | N. d'ordine | COMUNI | Nati vivi | | Morti | | Matri- moni |
|------------------------------|---------------------------------|-----------|-----|-------|-----|----------------|-------------|-------------------------------------|-----------|--------|-------|-------|----------------|
| | | MF | M | MF | M | | | | MF | M | | | |
| Segue Provincia di CATANZARO | | | | | | | | | | | | | |
| 39 | Curinga | 137 | 71 | 41 | 17 | 50 | 101 | Ricadi | 77 | 37 | 35 | 15 | 22 |
| 40 | Cutro | 527 | 276 | 91 | 38 | 89 | 102 | Roccabernarda | 107 | 59 | 15 | 6 | 36 |
| 41 | Dasà | 72 | 31 | 25 | 10 | 22 | 103 | Rocca di Neto | 168 | 77 | 34 | 25 | 38 |
| 42 | Davoli | 127 | 61 | 29 | 14 | 40 | 104 | Rombiolo | 126 | 54 | 48 | 17 | 34 |
| 43 | Decollatura | 95 | 44 | 43 | 18 | 27 | 105 | Sambiase | 437 | 235 | 129 | 58 | 121 |
| 44 | Dinami | 112 | 58 | 35 | 16 | 26 | 106 | San Calògero | 103 | 59 | 25 | 12 | 37 |
| 45 | Dràpia | 57 | 28 | 28 | 10 | 15 | 107 | S. Costantino Càlabro | 60 | 23 | 21 | 9 | — |
| 46 | Fabrizia | 130 | 72 | 52 | 31 | 46 | 108 | San Floro | 35 | 19 | 9 | 4 | 9 |
| 47 | Falerna | 61 | 23 | 20 | 12 | 47 | 109 | S. Gregòrio d'Ippona | 68 | 33 | 23 | 10 | 9 |
| 48 | Feroleto Antico | 57 | 29 | 12 | 7 | 23 | 110 | San Mango d'Aquino | 54 | 30 | 20 | 8 | 31 |
| 49 | Filadèlfia | 267 | 134 | 66 | 31 | 94 | 111 | San Màuro Marchesato | 115 | 68 | 27 | 19 | 19 |
| 50 | Filandari | 67 | 35 | 16 | 8 | 9 | 112 | San Nicola da Crissa | 76 | 39 | 32 | 12 | 30 |
| 51 | Filogaso | 42 | 17 | 13 | 3 | 9 | 113 | San Nicola dell'Alto | 69 | 37 | 16 | 9 | 24 |
| 52 | Fossato Serralta | 27 | 17 | 7 | 4 | 14 | 114 | San Pietro a Màida | 108 | 57 | 34 | 18 | 32 |
| 53 | Françavilla Angitola | 66 | 37 | 24 | 14 | 17 | 115 | San Pietro Apòstolo | 54 | 34 | 26 | 11 | 23 |
| 54 | Frància | 67 | 36 | 22 | 11 | 18 | 116 | San Sòstene | 58 | 25 | 15 | 5 | 14 |
| 55 | Gagliato | 21 | 10 | 13 | 4 | 12 | 117 | S. Caterina dello Iònio | 59 | 26 | 23 | 15 | 24 |
| 56 | Gasperina | 73 | 39 | 26 | 9 | 28 | 118 | S. Andrea Apòst. d. Iònio | 82 | 36 | 45 | 19 | 43 |
| 57 | Geroçarne | 119 | 61 | 29 | 11 | 31 | 119 | Santa Severina | 99 | 45 | 24 | 14 | 19 |
| 58 | Gimigliano | 121 | 54 | 47 | 20 | 49 | 120 | Sant'Eufèmia Lamèzia | 53 | 26 | 15 | 10 | 13 |
| 59 | Girifalco | 155 | 77 | 72 | 42 | 54 | 121 | Sant'Onòfrio | 120 | 57 | 35 | 16 | 42 |
| 60 | Gizzeria | 93 | 40 | 30 | 11 | 26 | 122 | San Vito sullo Iònio | 84 | 36 | 33 | 19 | 33 |
| 61 | Guardavalle | 164 | 87 | 36 | 15 | 50 | 123 | Satriano | 90 | 51 | 29 | 15 | 36 |
| 62 | Ionadi | 44 | 22 | 28 | 16 | 14 | 124 | Savelli | 66 | 29 | 22 | 10 | 16 |
| 63 | Isca sullo Iònio | 70 | 33 | 36 | 15 | 23 | 125 | Scandale | 134 | 69 | 30 | 16 | 34 |
| 64 | Isola di Capo Rizzuto | 336 | 184 | 61 | 38 | 58 | 126 | Sellia | 30 | 12 | 13 | 6 | 11 |
| 65 | Jacurso | 35 | 19 | 15 | 2 | 21 | 127 | Sellia Marina | 101 | 46 | 18 | 8 | 36 |
| 66 | Jòppolo | 58 | 27 | 35 | 14 | 21 | 128 | Serra San Bruno | 185 | 88 | 48 | 20 | 62 |
| 67 | Limbadi | 120 | 61 | 39 | 17 | 15 | 129 | Serrastretta | 127 | 64 | 37 | 15 | 60 |
| 68 | Magisano | 35 | 18 | 15 | 4 | 18 | 130 | Sersale | 151 | 70 | 40 | 16 | 49 |
| 69 | Màida | 154 | 76 | 63 | 30 | 54 | 131 | Settingiano | 50 | 25 | 25 | 12 | 19 |
| 70 | Maierato | 84 | 45 | 28 | 13 | 27 | 132 | Simbàrio | 52 | 26 | 30 | 11 | 19 |
| 71 | Marcedusa | 49 | 26 | 13 | 4 | 13 | 133 | Simeri Crichi | 82 | 45 | 16 | 5 | 31 |
| 72 | Marcellinara | 37 | 19 | 11 | 6 | 4 | 134 | Sorbo San Basile | 41 | 19 | 9 | 7 | 18 |
| 73 | Martirano | 39 | 21 | 11 | 6 | 14 | 135 | Soriano Càlabro | 46 | 30 | 12 | 6 | 17 |
| 74 | Martirano Lombardo | 44 | 26 | 13 | 8 | 19 | 136 | Soriano Càlabro | 102 | 35 | 36 | 19 | 19 |
| 75 | Melissa | 91 | 49 | 20 | 12 | 32 | 137 | Soverato | 144 | 78 | 27 | 8 | 34 |
| 76 | Mesoraca | 288 | 163 | 70 | 40 | 72 | 138 | Soveria Mannelli | 82 | 41 | 27 | 11 | 20 |
| 77 | Migliarina | 26 | 14 | 18 | 8 | 7 | 139 | Soveria Simeri | 46 | 23 | 14 | 7 | 14 |
| 78 | Mileto | 238 | 119 | 71 | 37 | 76 | 140 | Spàdola | 12 | 4 | 6 | 2 | 3 |
| 79 | Mongiana | 52 | 31 | 17 | 10 | 12 | 141 | Spilinga | 45 | 23 | 19 | 9 | 10 |
| 80 | Montàuro | 37 | 18 | 15 | 8 | 21 | 142 | Squillace | 70 | 26 | 20 | 10 | 26 |
| 81 | Montepaone | 51 | 27 | 21 | 11 | 22 | 143 | Staletti | 55 | 30 | 17 | 5 | 16 |
| 82 | Monterosso Càlabro | 67 | 34 | 27 | 14 | 22 | 144 | Stefanàconi | 55 | 28 | 18 | 11 | 24 |
| 83 | Motta Santa Lucia | 30 | 12 | 14 | 10 | 10 | 145 | Stròngoli | 252 | 129 | 59 | 24 | 62 |
| 84 | Nardodipace | 68 | 31 | 13 | 6 | 21 | 146 | Taverna | 84 | 38 | 14 | 10 | 15 |
| 85 | Nicastro | 924 | 467 | 265 | 132 | 260 | 147 | Tiriolo | 98 | 48 | 50 | 20 | 64 |
| 86 | Nicòtera | 189 | 110 | 73 | 33 | 55 | 148 | Torre di Ruggiero | 64 | 28 | 26 | 7 | 24 |
| 87 | Nocera Tirinese | 130 | 73 | 31 | 15 | 42 | 149 | Tropea | 186 | 101 | 71 | 38 | 40 |
| 88 | Olivadi | 41 | 20 | 17 | 10 | 12 | 150 | Umbriatico | 64 | 36 | 8 | 3 | 21 |
| 89 | Palermiti | 56 | 30 | 18 | 10 | 15 | 151 | Valleflorita | 65 | 34 | 21 | 11 | 23 |
| 90 | Pallagòrio | 50 | 22 | 22 | 15 | 13 | 152 | Vallelonga | 30 | 14 | 17 | 4 | 3 |
| 91 | Parghèlia | 28 | 17 | 18 | 5 | 10 | 153 | Vazzano | 24 | 13 | 14 | 1 | 9 |
| 92 | Pentone | 41 | 22 | 11 | 2 | 31 | 154 | Verzino | 99 | 55 | 21 | 10 | 22 |
| 93 | Petilia Policastro | 356 | 188 | 94 | 52 | 110 | 155 | Vibo Valèntia | 909 | 442 | 180 | 97 | 145 |
| 94 | Petrizzi | 53 | 26 | 21 | 10 | 18 | 156 | Zaccanòpoli | 20 | 9 | 12 | 5 | 10 |
| 95 | Petronà | 108 | 57 | 33 | 12 | 26 | 157 | Zagarise | 62 | 30 | 12 | 7 | 28 |
| 96 | Pianòpoli | 43 | 21 | 15 | 5 | 23 | 158 | Zambrone | 46 | 24 | 12 | 6 | 15 |
| 97 | Pizzo | 276 | 132 | 87 | 45 | 44 | 159 | Zungri | 60 | 31 | 19 | 6 | 19 |
| 98 | Pizzoni | 82 | 42 | 25 | 14 | 29 | | | | | | | |
| 99 | Platania | 80 | 46 | 20 | 8 | 24 | | | | | | | |
| 100 | Polia | 88 | 40 | 30 | 12 | 24 | | | | | | | |
| | | | | | | | | TOTALE | 20.010 | 10.195 | 5.746 | 2.797 | 5.378 |

Provincia di REGGIO DI CALABRIA

| | | | | | | | | | | | | | |
|----|---------------------------|-----|-----|-----|----|----|----|------------------------------|-----|----|----|----|----|
| 1 | Àfrico | 47 | 16 | 8 | 5 | 4 | 13 | Bova Marina | 101 | 47 | 32 | 17 | 44 |
| 2 | Agnava Càlabra | 20 | 6 | 8 | 3 | 13 | 14 | Brancaleone | 83 | 48 | 29 | 13 | 50 |
| 3 | Anòia | 71 | 29 | 21 | 9 | 23 | 15 | Bruzzano Zeffirio | 59 | 33 | 25 | 12 | 21 |
| 4 | Antonimina | 42 | 19 | 20 | 9 | 17 | 16 | Calanna | 47 | 23 | 25 | 13 | 19 |
| 5 | Ardore | 97 | 53 | 57 | 28 | 51 | 17 | Camini | 19 | 11 | 8 | 3 | 4 |
| 6 | Bagaladi | 34 | 13 | 16 | 9 | 21 | 18 | Campo Càlabro | 58 | 27 | 22 | 16 | 22 |
| 7 | Bagnara Càlabra | 363 | 196 | 102 | 54 | 92 | 19 | Candidoni | 23 | 11 | 4 | 3 | 4 |
| 8 | Benestare | 39 | 16 | 26 | 13 | 22 | 20 | Cànolo | 28 | 14 | 13 | 2 | 22 |
| 9 | Bianco | 86 | 42 | 37 | 12 | 33 | 21 | Caraffa del Bianco | 21 | 11 | 15 | 9 | 12 |
| 10 | Bivongi | 96 | 49 | 29 | 15 | 33 | 22 | Cardeto | 65 | 35 | 20 | 9 | 34 |
| 11 | Bova | 20 | 14 | 16 | 8 | 17 | 23 | Careri | 67 | 37 | 23 | 9 | 25 |
| 12 | Bovalino | 115 | 57 | 64 | 30 | 57 | 24 | Casignana | 27 | 13 | 12 | 6 | 12 |

Segue Tav. 158 — Movimento naturale della popolazione

CALABRIA — SICILIA

| N. d'ordine | COMUNI | Nati vivi | | Morti | | Matri- moni | N. d'ordine | COMUNI | Nati vivi | | Morti | | Matri- moni |
|---------------------------------------|------------------------------------|-----------|-----|-------|----|----------------|-------------|------------------------------------|-----------|-------|-------|-------|----------------|
| | | MF | M | MF | M | | | | MF | M | | | |
| Segue Provincia di REGGIO DI CALABRIA | | | | | | | | | | | | | |
| 25 | Caulonia | 234 | 120 | 77 | 33 | 84 | 62 | Portigliola | 42 | 22 | 19 | 8 | 18 |
| 26 | Ciminà | 21 | 9 | 20 | 10 | 16 | 63 | Règgio di Calabria | 3.281 | 1.693 | 1.188 | 615 | 1.027 |
| 27 | Cinquefrondi | 158 | 83 | 39 | 21 | 57 | 64 | Riace | 32 | 13 | 14 | 6 | 20 |
| 28 | Cittanova | 257 | 133 | 107 | 56 | 93 | 65 | Rizziconi | 177 | 93 | 46 | 26 | 67 |
| 29 | Condofuri | 84 | 49 | 36 | 25 | 52 | 66 | Roccaforte del Greco | 26 | 12 | 7 | 3 | 14 |
| 30 | Cosoleto | 49 | 30 | 18 | 10 | 23 | 67 | Roccella Iònica | 117 | 64 | 72 | 34 | 35 |
| 31 | Delianuova | 114 | 56 | 39 | 16 | 44 | 68 | Roghudi | 17 | 11 | 8 | 3 | 13 |
| 32 | Feroleto della Chiesa | 48 | 27 | 17 | 6 | 15 | 69 | Rosarno | 455 | 222 | 135 | 62 | 131 |
| 33 | Ferruzzano | 29 | 15 | 17 | 10 | 9 | 70 | Samo | 31 | 12 | 8 | 3 | 9 |
| 34 | Fiumara | 51 | 25 | 17 | 8 | 23 | 71 | San Giorgio Morgeto | 150 | 79 | 46 | 22 | 47 |
| 35 | Gàlatro | 67 | 36 | 24 | 11 | 32 | 72 | San Giovanni di Gerace | 19 | 7 | 8 | 7 | 4 |
| 36 | Gerace | 98 | 55 | 43 | 24 | 35 | 73 | San Lorenzo | 57 | 36 | 41 | 19 | 39 |
| 37 | Giffone | 121 | 62 | 33 | 17 | 37 | 74 | San Luca | 102 | 46 | 32 | 16 | 29 |
| 38 | Giòia Tauro | 355 | 193 | 92 | 39 | 113 | 75 | San Pietro di Caridà | 57 | 27 | 20 | 8 | 22 |
| 39 | Gioiosa Iònica | 165 | 84 | 65 | 35 | 63 | 76 | San Procòpio | 22 | 15 | 9 | 5 | 7 |
| 40 | Grotteria | 186 | 102 | 62 | 29 | 81 | 77 | San Roberto | 64 | 40 | 23 | 7 | 26 |
| 41 | Laganadi | 23 | 7 | 8 | 7 | 6 | 78 | S. Cristina d'Aspromon. | 48 | 24 | 14 | 7 | 21 |
| 42 | Laureana di Borrello | 259 | 150 | 59 | 28 | 60 | 79 | Sant'Agata del Bianco | 20 | 9 | 5 | 2 | 6 |
| 43 | Locri | 452 | 241 | 115 | 54 | 100 | 80 | S. Alèssio in Aspromonte | 5 | 3 | 10 | 6 | 6 |
| 44 | Màmmola | 195 | 94 | 75 | 34 | 65 | 81 | S. Eufèmia d'Aspromon. | 135 | 73 | 32 | 21 | 38 |
| 45 | Marina di Gioiosa Iònica | 152 | 71 | 43 | 24 | 72 | 82 | Sant'Illàrio dello Iònio | 26 | 13 | 19 | 6 | 18 |
| 46 | Maròpati | 42 | 25 | 19 | 8 | 18 | 83 | S. Stèfano in Aspromon. | 50 | 29 | 13 | 5 | 16 |
| 47 | Martone | 45 | 29 | 15 | 7 | 16 | 84 | Scido | 55 | 33 | 22 | 8 | 19 |
| 48 | Melicuccà | 39 | 18 | 18 | 6 | 28 | 85 | Scilla | 133 | 68 | 53 | 24 | 88 |
| 49 | Melicucco | 97 | 53 | 22 | 13 | 37 | 86 | Seminara | 146 | 76 | 38 | 21 | 60 |
| 50 | Mèlito di Porto Salvo | 601 | 317 | 90 | 50 | 68 | 87 | Serrata | 47 | 25 | 17 | 10 | 11 |
| 51 | Malòchio | 73 | 36 | 35 | 18 | 29 | 88 | Siderno | 398 | 206 | 124 | 53 | 126 |
| 52 | Monasterace | 79 | 34 | 15 | 8 | 24 | 89 | Sinòpoli | 75 | 41 | 30 | 17 | 33 |
| 53 | Montebello Iònico | 152 | 73 | 53 | 23 | 72 | 90 | Stàiti | 14 | 8 | 12 | 7 | 15 |
| 54 | Motta San Giovanni | 118 | 64 | 67 | 27 | 44 | 91 | Stignano | 48 | 17 | 14 | 9 | 18 |
| 55 | Oppido Mamertina | 305 | 160 | 82 | 35 | 105 | 92 | Stilo | 102 | 57 | 31 | 18 | 22 |
| 56 | Palizzi | 83 | 34 | 41 | 22 | 35 | 93 | Taurianova | 814 | 440 | 169 | 90 | 160 |
| 57 | Palmi | 458 | 227 | 130 | 67 | 165 | 94 | Terranova Sappo Minùl. | 18 | 12 | 5 | 2 | 3 |
| 58 | Pazzano | 31 | 13 | 17 | 10 | 16 | 95 | Varapòdio | 95 | 48 | 31 | 19 | 38 |
| 59 | Placànica | 62 | 32 | 15 | 6 | 16 | 96 | Villa San Giovanni | 202 | 107 | 92 | 36 | 78 |
| 60 | Platì | 138 | 77 | 48 | 23 | 32 | | | | | | | |
| 61 | Polistena | 314 | 150 | 102 | 52 | 94 | | | | | | | |
| | | | | | | | | TOTALE | 14.463 | 7.485 | 4.814 | 2.384 | 4.815 |

SICILIA

Provincia di TRAPANI

| | | | | | | | | | | | | | |
|----|-----------------------------------|-------|-----|-----|-----|-----|----|----------------------------|-------|-------|-------|-------|-------|
| 1 | Àlcamo | 826 | 440 | 370 | 179 | 362 | 14 | Pantelleria | 162 | 81 | 108 | 63 | 65 |
| 2 | Busetto Palizzolo | 60 | 27 | 42 | 26 | 36 | 15 | Partanna | 227 | 120 | 125 | 59 | 110 |
| 3 | Calatafimi | 180 | 91 | 107 | 49 | 79 | 16 | Poggioreale | 44 | 23 | 32 | 11 | 10 |
| 4 | Campobello di Mazara | 194 | 103 | 97 | 48 | 124 | 17 | Salaparuta | 49 | 19 | 20 | 5 | 15 |
| 5 | Castellammare del Golfo | 286 | 135 | 138 | 68 | 131 | 18 | Salemi | 237 | 122 | 173 | 81 | 152 |
| 6 | Castelvetrano | 735 | 378 | 261 | 130 | 233 | 19 | Santa Ninfa | 84 | 44 | 66 | 28 | 59 |
| 7 | Custonaci | 86 | 52 | 50 | 30 | 27 | 20 | San Vito Lo Capo | 65 | 29 | 43 | 24 | 36 |
| 8 | Èrice | 229 | 139 | 193 | 99 | 93 | 21 | Tràpani | 1.823 | 1.001 | 767 | 402 | 622 |
| 9 | Favignana | 79 | 41 | 56 | 29 | 51 | 22 | Valdèrice | 143 | 68 | 95 | 39 | 61 |
| 10 | Gibellina | 85 | 40 | 60 | 35 | 44 | 23 | Vita | 46 | 20 | 54 | 29 | 55 |
| 11 | Marsala | 1.530 | 767 | 617 | 352 | 782 | | | | | | | |
| 12 | Mazara del Vallo | 856 | 408 | 304 | 162 | 306 | | | | | | | |
| 13 | Paceco | 169 | 91 | 90 | 49 | 83 | | | | | | | |
| | | | | | | | | TOTALE | 8.195 | 4.239 | 3.868 | 1.997 | 3.536 |

Provincia di PALERMO

| | | | | | | | | | | | | | |
|----|-----------------------------|-----|-----|-----|-----|-----|----|-----------------------------------|-----|-----|-----|----|-----|
| 1 | Àlia | 152 | 79 | 59 | 24 | 59 | 14 | Càccamo | 183 | 85 | 62 | 33 | 88 |
| 2 | Alimena | 97 | 54 | 43 | 25 | 30 | 15 | Caltavuturo | 131 | 67 | 74 | 31 | 53 |
| 3 | Aliminusa | 23 | 10 | 12 | 7 | 24 | 16 | Campofelice di Fitalia | 22 | 10 | 13 | 6 | 15 |
| 4 | Altavilla Milicia | 84 | 44 | 44 | 19 | 42 | 17 | Campofelice di Roccella | 82 | 49 | 25 | 14 | 29 |
| 5 | Altofonte | 73 | 41 | 40 | 26 | 38 | 18 | Campoflorito | 37 | 19 | 16 | 8 | 21 |
| 6 | Bagheria | 634 | 335 | 235 | 118 | 239 | 19 | Camporeale | 144 | 76 | 58 | 31 | 60 |
| 7 | Balestrate | 119 | 58 | 45 | 21 | 52 | 20 | Capaci | 86 | 38 | 25 | 12 | 46 |
| 8 | Baucina | 55 | 33 | 34 | 15 | 26 | 21 | Carini | 362 | 180 | 118 | 50 | 107 |
| 9 | Belmonte Mezzagno | 212 | 100 | 34 | 13 | 51 | 22 | Castelbuono | 184 | 102 | 106 | 52 | 97 |
| 10 | Bisacquino | 121 | 64 | 77 | 39 | 64 | 23 | Casteldàccia | 112 | 58 | 44 | 28 | 32 |
| 11 | Bologneta | 39 | 21 | 15 | 6 | 27 | 24 | Castellana Scula | 88 | 39 | 46 | 22 | 35 |
| 12 | Bompietro | 63 | 33 | 35 | 21 | 41 | 25 | Castroreale | 87 | 47 | 38 | 14 | 28 |
| 13 | Borgetto | 136 | 74 | 56 | 25 | 74 | 26 | Cefalà Diana | 11 | 6 | 7 | 2 | 9 |

Seguè Tav. 158 — Movimento naturale della popolazione

SICILIA

| N. d'ordine | COMUNI | Nati vivi | | Morti | | Matri- moni | N. d'ordine | COMUNI | Nati vivi | | Morti | | Matri- moni |
|----------------------------|---------------------------------|-----------|-------|-------|-------|----------------|-------------|----------------------------------|-----------|--------|-------|-------|----------------|
| | | MF | M | MF | M | | | | MF | M | MF | M | |
| Segue Provincia di PALERMO | | | | | | | | | | | | | |
| 27 | Cefalù | 265 | 142 | 118 | 54 | 132 | 55 | Petralia Soprana | 123 | 65 | 75 | 36 | 53 |
| 28 | Cerda | 105 | 60 | 34 | 19 | 42 | 56 | Petralia Sottana | 82 | 45 | 45 | 18 | 46 |
| 29 | Chiusa Scîlafani | 96 | 50 | 51 | 23 | 45 | 57 | Piana degli Albanesi | 125 | 67 | 60 | 35 | 59 |
| 30 | Ciminna | 101 | 52 | 48 | 30 | 35 | 58 | Polizzi Generosa | 162 | 78 | 57 | 19 | 62 |
| 31 | Cinisi | 150 | 70 | 82 | 37 | 71 | 59 | Pöllina | 58 | 30 | 24 | 11 | 30 |
| 32 | Collesano | 152 | 86 | 51 | 25 | 58 | 60 | Prizzi | 133 | 52 | 97 | 54 | 70 |
| 33 | Contessa Entellina | 51 | 28 | 20 | 8 | 27 | 61 | Roccamena | 55 | 25 | 25 | 10 | 23 |
| 34 | Corleone | 275 | 142 | 123 | 54 | 101 | 62 | Roccapalumba | 97 | 49 | 33 | 18 | 32 |
| 35 | Ficarazzi | 113 | 60 | 50 | 21 | 51 | 63 | San Cipirello | 70 | 29 | 32 | 18 | 26 |
| 36 | Gangi | 202 | 97 | 107 | 54 | 73 | 64 | San Giuseppe Jato | 183 | 90 | 90 | 40 | 79 |
| 37 | Geraci Siculo | 69 | 29 | 28 | 17 | 29 | 65 | San Mauro Castelverde | 65 | 35 | 57 | 29 | 30 |
| 38 | Giardinello | 26 | 14 | 12 | 3 | 9 | 66 | Santa Cristina Gela | 14 | 10 | 7 | 3 | 7 |
| 39 | Giuliana | 39 | 18 | 24 | 14 | 25 | 67 | Santa Flavia | 148 | 76 | 56 | 25 | 63 |
| 40 | Godrano | 15 | 8 | 8 | 5 | 7 | 68 | Sciara | 53 | 30 | 25 | 13 | 21 |
| 41 | Gratteri | 28 | 15 | 20 | 5 | 17 | 69 | Scîlafani Bagni | 10 | 7 | 10 | 1 | 8 |
| 42 | Isnello | 66 | 37 | 20 | 10 | 30 | 70 | Tèrmini Imerese | 565 | 282 | 212 | 115 | 212 |
| 43 | Isola delle Femmine | 35 | 15 | 8 | 3 | 8 | 71 | Terrasini | 190 | 94 | 65 | 22 | 76 |
| 44 | Lâscari | 43 | 23 | 20 | 10 | 25 | 72 | Torretta | 72 | 38 | 27 | 17 | 39 |
| 45 | Lercara Friddi | 280 | 164 | 112 | 60 | 125 | 73 | Trabia | 87 | 49 | 43 | 22 | 63 |
| 46 | Marineo | 169 | 87 | 65 | 31 | 64 | 74 | Trappeto | 58 | 27 | 14 | 8 | 29 |
| 47 | Mezzojuso | 80 | 32 | 24 | 12 | 39 | 75 | Ustica | 24 | 12 | 7 | 4 | 9 |
| 48 | Misilmeri | 234 | 125 | 107 | 51 | 115 | 76 | Valledolmo | 152 | 68 | 56 | 26 | 51 |
| 49 | Monreale | 498 | 256 | 174 | 90 | 178 | 77 | Ventimiglia di Sicilia | 84 | 47 | 24 | 9 | 47 |
| 50 | Montelepre | 139 | 76 | 63 | 33 | 46 | 78 | Vicari | 104 | 54 | 33 | 14 | 36 |
| 51 | Montemaggiore Belsito | 92 | 43 | 49 | 31 | 40 | 79 | Villabate | 208 | 107 | 56 | 34 | 76 |
| 52 | Palazzo Adriano | 66 | 33 | 46 | 23 | 14 | 80 | Villafraati | 51 | 25 | 29 | 18 | 21 |
| 53 | Palermo | 15.233 | 7.767 | 5.373 | 2.748 | 4.240 | | | | | | | |
| 54 | Partinico | 625 | 323 | 230 | 119 | 186 | | | | | | | |
| | | | | | | | | TOTALE | 25.557 | 13.065 | 9.687 | 4.871 | 8.487 |

Provincia di MESSINA

| | | | | | | | | | | | | | |
|----|-------------------------------------|-----|-----|-----|-----|-----|----|------------------------------------|-------|-------|-------|-------|-------|
| 1 | Alcara li Fusi | 57 | 25 | 23 | 9 | 32 | 47 | Merì | 43 | 23 | 19 | 10 | 16 |
| 2 | All Superiore | 16 | 10 | 12 | 8 | 10 | 48 | Messina | 5.019 | 2.657 | 2.069 | 1.087 | 1.631 |
| 3 | All Terme | 37 | 21 | 13 | 4 | 17 | 49 | Milazzo | 632 | 339 | 236 | 140 | 152 |
| 4 | Antillo | 33 | 16 | 15 | 7 | 17 | 50 | Militello Rosmarino | 37 | 22 | 28 | 17 | 22 |
| 5 | Barcellona Pozzo di Gotto | 679 | 336 | 256 | 127 | 239 | 51 | Mirto | 39 | 20 | 19 | 9 | 20 |
| 6 | Basico | 13 | 7 | 17 | 4 | 13 | 52 | Mistretta | 194 | 91 | 122 | 64 | 74 |
| 7 | Brolò | 59 | 24 | 21 | 11 | 18 | 53 | Mòio Alcântara | 13 | 7 | 8 | 3 | 7 |
| 8 | Capizzi | 108 | 43 | 55 | 33 | 44 | 54 | Monforte San Giorgio | 55 | 34 | 38 | 18 | 50 |
| 9 | Capo d'Orlando | 132 | 68 | 59 | 30 | 66 | 55 | Mongiuffi Melia | 28 | 13 | 22 | 13 | 20 |
| 10 | Capri Leone | 26 | 16 | 10 | 4 | 13 | 56 | Montagnareole | 33 | 17 | 22 | 7 | 24 |
| 11 | Caronia | 119 | 65 | 67 | 33 | 53 | 57 | Montalbano Elicona | 66 | 33 | 57 | 25 | 44 |
| 12 | Casalvécchio Siculo | 43 | 17 | 24 | 9 | 31 | 58 | Motta Camastra | 20 | 10 | 21 | 11 | 10 |
| 13 | Castel di Lúcio | 57 | 28 | 17 | 8 | 13 | 59 | Motta d'Affermo | 22 | 14 | 15 | 9 | 13 |
| 14 | Castell'Umberto | 68 | 25 | 24 | 18 | 35 | 60 | Naso | 109 | 48 | 55 | 30 | 58 |
| 15 | Castel Mola | 16 | 8 | 14 | 9 | 7 | 61 | Nizza di Sicilia | 54 | 27 | 29 | 16 | 22 |
| 16 | Castroreale | 153 | 88 | 78 | 43 | 79 | 62 | Novara di Sicilia | 64 | 39 | 47 | 24 | 23 |
| 17 | Cesarò | 93 | 50 | 43 | 22 | 31 | 63 | Olivèri | 28 | 12 | 8 | 4 | 15 |
| 18 | Condò | 18 | 9 | 10 | 4 | 5 | 64 | Pace del Mela | 52 | 27 | 27 | 17 | 27 |
| 19 | Falcone | 37 | 21 | 22 | 10 | 25 | 65 | Pagliara | 15 | 7 | 18 | 7 | 7 |
| 20 | Ficarra | 51 | 26 | 32 | 19 | 17 | 66 | Patti | 364 | 180 | 121 | 59 | 168 |
| 21 | Fiumedinisi | 54 | 29 | 25 | 10 | 27 | 67 | Pettineo | 41 | 21 | 20 | 11 | 15 |
| 22 | Floresta | 23 | 13 | 10 | 6 | 14 | 68 | Piràiino | 89 | 47 | 30 | 13 | 43 |
| 23 | Fondachelli-Fantina | 52 | 32 | 41 | 18 | 25 | 69 | Raccuja | 68 | 33 | 28 | 14 | 21 |
| 24 | Forza d'Agrò | 13 | 7 | 10 | 4 | 12 | 70 | Reitano | 30 | 17 | 21 | 10 | 15 |
| 25 | Francavilla di Sicilia | 74 | 40 | 55 | 29 | 40 | 71 | Roccafiorita | 13 | 7 | 5 | 1 | 1 |
| 26 | Frazzanò | 29 | 19 | 12 | 3 | 14 | 72 | Roccalumera | 62 | 36 | 35 | 19 | 34 |
| 27 | Furci Siculo | 51 | 24 | 24 | 9 | 23 | 73 | Roccalvaldina | 21 | 13 | 17 | 6 | 7 |
| 28 | Fùrnari | 58 | 32 | 26 | 13 | 31 | 74 | Roccella Valdènone | 21 | 13 | 20 | 8 | 13 |
| 29 | Gaggi | 31 | 15 | 14 | 5 | 14 | 75 | Rodi Milici | 26 | 9 | 26 | 12 | 21 |
| 30 | Galati Mamertino | 91 | 43 | 23 | 15 | 24 | 76 | Rometta | 75 | 37 | 39 | 21 | 50 |
| 31 | Gallodoro | 9 | 8 | 12 | 5 | 4 | 77 | San Filippo del Mela | 78 | 35 | 38 | 15 | 35 |
| 32 | Giardini | 90 | 44 | 46 | 23 | 46 | 78 | San Fratello | 281 | 147 | 107 | 47 | 99 |
| 33 | Gioiosa Marea | 97 | 56 | 38 | 18 | 65 | 79 | San Marco d'Alunzio | 86 | 45 | 41 | 25 | 39 |
| 34 | Graniti | 45 | 28 | 28 | 9 | 25 | 80 | San Pier Niceto | 48 | 22 | 39 | 25 | 33 |
| 35 | Gualtieri Sicaminò | 54 | 29 | 30 | 12 | 27 | 81 | San Piero Patti | 113 | 56 | 48 | 22 | 37 |
| 36 | Itala | 31 | 14 | 24 | 8 | 12 | 82 | San Salvatore di Fitalia | 68 | 34 | 32 | 15 | 22 |
| 37 | Leni | 22 | 13 | 9 | 6 | 3 | 83 | Santa Domènica Vittòr. | 21 | 11 | 16 | 5 | 13 |
| 38 | Letojanni | 34 | 22 | 28 | 11 | 11 | 84 | Sant'Agata di Militello | 216 | 120 | 81 | 43 | 89 |
| 39 | Librizzi | 38 | 14 | 19 | 8 | 22 | 85 | Sant'Alèssio Siculo | 19 | 10 | 11 | 6 | 7 |
| 40 | Limina | 25 | 10 | 14 | 10 | 23 | 86 | Santa Lucia del Mela | 96 | 47 | 55 | 25 | 54 |
| 41 | Lipari | 237 | 119 | 116 | 58 | 73 | 87 | Santa Marina Salina | 24 | 13 | 10 | 5 | 3 |
| 42 | Longi | 72 | 37 | 23 | 7 | 17 | 88 | Sant'Angelo di Brolo | 119 | 65 | 61 | 33 | 36 |
| 43 | Malfa | 24 | 8 | 10 | 5 | 9 | 89 | Santa Teresa di Riva | 120 | 55 | 53 | 21 | 63 |
| 44 | Malvagna | 19 | 11 | 14 | 4 | 11 | 90 | San Teodoro | 40 | 24 | 17 | 9 | 23 |
| 45 | Mandanici | 20 | 10 | 11 | 8 | 6 | 91 | S. Stèfano di Camastra | 94 | 50 | 53 | 27 | 45 |
| 46 | Mazzarrà Sant'Andrea | 47 | 22 | 19 | 6 | 17 | 92 | Saponara | 73 | 37 | 35 | 12 | 45 |

Segue Tav. 158 — Movimento naturale della popolazione

SICILIA

| N. d'ordine | COMUNI | Nati vivi | | Morti | | Matri- moni | N. d'ordine | COMUNI | Nati vivi | | Morti | | Matri- moni |
|-------------|--------|-----------|---|-------|---|----------------|-------------|--------|-----------|---|-------|--|----------------|
| | | MF | M | MF | M | | | | MF | M | | | |

Segue Provincia di MESSINA

| | | | | | | | | | | | | | |
|-----|----------------------------|-----|-----|----|----|----|-----|-------------------------------|--------|-------|-------|-------|-------|
| 93 | Savoca | 34 | 18 | 21 | 10 | 15 | 101 | Tusa | 66 | 39 | 47 | 22 | 56 |
| 94 | Scaletta Zanglea | 42 | 21 | 32 | 20 | 29 | 102 | Ucria | 64 | 30 | 34 | 16 | 25 |
| 95 | Sinagra | 87 | 41 | 31 | 13 | 24 | 103 | Valdina | 25 | 12 | 11 | 8 | 8 |
| 96 | Spadafora | 95 | 53 | 32 | 19 | 47 | 104 | Venètico | 38 | 16 | 9 | 5 | 11 |
| 97 | Taormina | 206 | 109 | 81 | 39 | 68 | 105 | Villafranca Tirrena | 76 | 33 | 28 | 16 | 38 |
| 98 | Torregrotta | 43 | 26 | 25 | 7 | 16 | | | | | | | |
| 99 | Tortorici | 309 | 153 | 96 | 44 | 84 | | | | | | | |
| 100 | Tripi | 44 | 22 | 18 | 8 | 25 | | | | | | | |
| | | | | | | | | TOTALE | 13.113 | 6.799 | 5.877 | 2.969 | 5.072 |

Provincia di AGRIGENTO

| | | | | | | | | | | | | | |
|----|-----------------------------------|-------|-----|-----|-----|-----|----|-----------------------------------|--------|-------|-------|-------|-------|
| 1 | Agrigento | 1.467 | 729 | 413 | 228 | 371 | 24 | Montalegno | 101 | 55 | 30 | 15 | 39 |
| 2 | Alessàndria della Rocca | 109 | 47 | 51 | 18 | 70 | 25 | Montevago | 43 | 25 | 27 | 13 | 29 |
| 3 | Aragona | 260 | 133 | 98 | 52 | 162 | 26 | Naro | 230 | 116 | 153 | 68 | 107 |
| 4 | Bivona | 93 | 42 | 54 | 26 | 42 | 27 | Palma di Montechiaro | 527 | 275 | 160 | 84 | 191 |
| 5 | Bùrgio | 86 | 45 | 36 | 18 | 42 | 28 | Porto Empèdocle | 408 | 192 | 107 | 47 | 135 |
| 6 | Calamònci | 25 | 11 | 14 | 6 | 17 | 29 | Racalmuto | 215 | 107 | 115 | 57 | 90 |
| 7 | Caltabellotta | 87 | 48 | 72 | 36 | 54 | 30 | Raffadali | 223 | 106 | 111 | 52 | 109 |
| 8 | Camastra | 59 | 34 | 25 | 11 | 29 | 31 | Ravanusa | 182 | 93 | 152 | 81 | 144 |
| 9 | Cammarata | 207 | 107 | 68 | 41 | 65 | 32 | Realmondo | 78 | 40 | 39 | 18 | 36 |
| 10 | Campobello di Licata | 231 | 126 | 116 | 64 | 106 | 33 | Ribera | 382 | 200 | 138 | 62 | 156 |
| 11 | Canicattì | 616 | 320 | 281 | 150 | 239 | 34 | Sambuca di Sicilia | 95 | 50 | 60 | 30 | 55 |
| 12 | Castelèrmini | 209 | 104 | 140 | 69 | 119 | 35 | San Biàgìo Platani | 107 | 53 | 39 | 16 | 40 |
| 13 | Castrolìppò | 81 | 39 | 41 | 20 | 44 | 36 | San Giovanni Gèmini | 190 | 96 | 52 | 21 | 57 |
| 14 | Cattòlica Eraclea | 224 | 112 | 95 | 39 | 96 | 37 | Santa Elisabetta | 65 | 35 | 28 | 11 | 21 |
| 15 | Cianciana | 111 | 58 | 53 | 28 | 80 | 38 | S. Margherita di Bèlice | 122 | 60 | 58 | 29 | 57 |
| 16 | Comitini | 38 | 20 | 20 | 6 | 15 | 39 | Sant'Angelo Muxaro | 48 | 21 | 13 | 5 | 22 |
| 17 | Favara | 598 | 336 | 181 | 107 | 195 | 40 | Santo Stèfano Quisquina | 138 | 76 | 49 | 29 | 54 |
| 18 | Grotte | 130 | 67 | 76 | 43 | 86 | 41 | Sciacca | 753 | 386 | 227 | 116 | 255 |
| 19 | Jòppolo Giancàxio | 23 | 16 | 14 | 6 | 15 | 42 | Siculiana | 89 | 44 | 67 | 35 | 68 |
| 20 | Lampedusa e Linosa | 117 | 63 | 37 | 24 | 31 | 43 | Villafranca Sicula | 28 | 13 | 23 | 7 | 28 |
| 21 | Licata | 1.027 | 513 | 350 | 178 | 312 | | | | | | | |
| 22 | Lucca Sicula | 83 | 37 | 29 | 15 | 34 | | | | | | | |
| 23 | Menfi | 218 | 105 | 94 | 41 | 114 | | | | | | | |
| | | | | | | | | TOTALE | 10.123 | 5.155 | 4.006 | 2.022 | 4.031 |

Provincia di CALTANISSETTA

| | | | | | | | | | | | | | |
|----|-----------------------------|-------|-----|-----|-----|-----|----|----------------------------------|-------|-------|-------|-------|-------|
| 1 | Acquaviva Platani | 46 | 23 | 26 | 13 | 46 | 13 | Niscemi | 625 | 314 | 225 | 109 | 265 |
| 2 | Bompensiere | 31 | 14 | 9 | 2 | 14 | 14 | Resuttano | 108 | 61 | 40 | 19 | 36 |
| 3 | Butera | 251 | 124 | 95 | 49 | 76 | 15 | Riesi | 414 | 196 | 187 | 95 | 212 |
| 4 | Caltanissetta | 1.771 | 890 | 562 | 300 | 460 | 16 | San Cataldo | 545 | 277 | 220 | 119 | 200 |
| 5 | Campofranco | 102 | 48 | 31 | 15 | 44 | 17 | S. Caterina Villarmosa | 214 | 113 | 90 | 40 | 84 |
| 6 | Dèlia | 141 | 72 | 46 | 22 | 62 | 18 | Serradifalco | 139 | 68 | 66 | 31 | 75 |
| 7 | Gela | 1.628 | 858 | 428 | 223 | 420 | 19 | Sommatino | 245 | 135 | 100 | 57 | 105 |
| 8 | Marianòpoli | 132 | 66 | 39 | 25 | 47 | 20 | Sutera | 80 | 45 | 40 | 20 | 39 |
| 9 | Mazzerò | 488 | 228 | 187 | 103 | 154 | 21 | Vallèlunga Pratameno | 136 | 61 | 49 | 28 | 54 |
| 10 | Milena | 124 | 66 | 38 | 16 | 56 | 22 | Villalba | 67 | 31 | 33 | 18 | 37 |
| 11 | Montedoro | 55 | 26 | 23 | 10 | 57 | | | | | | | |
| 12 | Mussomeli | 326 | 166 | 113 | 52 | 136 | | | | | | | |
| | | | | | | | | TOTALE | 7.600 | 3.882 | 2.647 | 1.366 | 2.679 |

Provincia di ENNA

| | | | | | | | | | | | | | |
|----|----------------------------------|-----|-----|-----|-----|-----|----|--------------------------------|-------|-------|-------|-------|-------|
| 1 | Agira | 301 | 156 | 162 | 79 | 132 | 12 | Nicosia | 464 | 243 | 152 | 83 | 157 |
| 2 | Aidone | 237 | 108 | 104 | 49 | 82 | 13 | Nissoria | 79 | 49 | 30 | 15 | 31 |
| 3 | Assoro | 149 | 70 | 56 | 33 | 27 | 14 | Piazza Armerina | 734 | 391 | 273 | 137 | 223 |
| 4 | Barrafranca | 299 | 155 | 127 | 61 | 124 | 15 | Pietraperzia | 289 | 149 | 131 | 61 | 124 |
| 5 | Calascibetta | 133 | 66 | 72 | 26 | 75 | 16 | Regalbuto | 251 | 134 | 116 | 54 | 81 |
| 6 | Catenanuova | 101 | 62 | 49 | 27 | 29 | 17 | Sperlinga | 30 | 14 | 14 | 7 | 4 |
| 7 | Centùrìpe | 201 | 91 | 97 | 41 | 88 | 18 | Troina | 303 | 158 | 126 | 62 | 92 |
| 8 | Cerami | 97 | 55 | 31 | 18 | 19 | 19 | Valguarnera Caropepa | 287 | 143 | 115 | 58 | 108 |
| 9 | Enna | 782 | 400 | 290 | 146 | 217 | 20 | Villarosa | 183 | 103 | 106 | 44 | 90 |
| 10 | Gagliano Castelferrato | 98 | 49 | 37 | 18 | 35 | | | | | | | |
| 11 | Leonforte | 441 | 245 | 174 | 91 | 135 | | | | | | | |
| | | | | | | | | TOTALE | 5.459 | 2.841 | 2.262 | 1.110 | 1.873 |

Provincia di CATANIA

| | | | | | | | | | | | | | |
|---|--------------------------|-----|-----|----|----|-----|---|----------------------------|-----|-----|-----|-----|-----|
| 1 | Acì Bonaccorsi | 22 | 12 | 15 | 6 | 18 | 4 | Acìrcale | 991 | 535 | 384 | 206 | 365 |
| 2 | Acì Castello | 175 | 81 | 75 | 33 | 77 | 5 | Acì Sant'Antònio | 100 | 45 | 62 | 25 | 36 |
| 3 | Acì Catena | 208 | 103 | 56 | 28 | 113 | 6 | Adrano | 590 | 312 | 273 | 136 | 237 |

Segue Tav. 158 — Movimento naturale della popolazione

SICILIA - SARDEGNA

| N. d'ordine | COMUNI | Nati vivi | | Morti | | Matrimoni | N. d'ordine | COMUNI | Nati vivi | | Morti | | Matrimoni |
|-------------|--------|-----------|---|-------|---|-----------|-------------|--------|-----------|---|-------|---|-----------|
| | | MF | M | MF | M | | | | MF | M | MF | M | |

Segue Provincia di CATANIA

| | | | | | | | | | | | | | |
|----|------------------------------------|--------|-------|-------|-------|-------|----|-----------------------------------|--------|--------|-------|-------|-------|
| 7 | Belpasso | 172 | 83 | 115 | 64 | 113 | 33 | Paternò | 835 | 426 | 334 | 181 | 365 |
| 8 | Biancavilla | 403 | 200 | 151 | 72 | 123 | 34 | Pedara | 45 | 24 | 30 | 11 | 22 |
| 9 | Bronte | 514 | 298 | 211 | 104 | 185 | 35 | Piedimonte Etneo | 81 | 48 | 42 | 17 | 40 |
| 10 | Calatabiano | 106 | 50 | 42 | 20 | 43 | 36 | Raddusa | 109 | 61 | 31 | 16 | 46 |
| 11 | Caltagirone | 1.129 | 564 | 469 | 258 | 377 | 37 | Ramacca | 307 | 168 | 75 | 41 | 80 |
| 12 | Camporotondo Etneo | 8 | 1 | 3 | 1 | 4 | 38 | Randazzo | 302 | 158 | 115 | 59 | 103 |
| 13 | Castel di Iudica | 141 | 78 | 57 | 29 | 50 | 39 | Riposto | 234 | 114 | 109 | 51 | 115 |
| 14 | Castiglione di Sicilia | 120 | 65 | 80 | 43 | 76 | 40 | San Cono | 68 | 32 | 32 | 19 | 28 |
| 15 | Catania | 10.526 | 5.444 | 3.082 | 1.609 | 2.751 | 41 | San Giovanni la Punta | 82 | 46 | 37 | 24 | 38 |
| 16 | Fiumefreddo di Sicilia | 105 | 54 | 46 | 29 | 50 | 42 | San Gregorio di Catania | 49 | 19 | 22 | 12 | 22 |
| 17 | Giarre | 476 | 235 | 200 | 101 | 200 | 43 | San Michele di Ganzaria | 107 | 66 | 40 | 13 | 64 |
| 18 | Grammichele | 260 | 138 | 132 | 64 | 91 | 44 | San Pietro Clarenza | 20 | 11 | 16 | 4 | 11 |
| 19 | Gravina di Catania | 55 | 25 | 19 | 8 | 13 | 45 | San't'Agata li Battiati | 20 | 7 | 9 | 4 | 7 |
| 20 | Licodia Eubea | 99 | 48 | 63 | 34 | 46 | 46 | Salt'Alfio | 36 | 20 | 34 | 17 | 16 |
| 21 | Linguaglossa | 98 | 53 | 67 | 36 | 71 | 47 | Santa Maria di Licodia | 104 | 55 | 60 | 30 | 49 |
| 22 | Maletto | 131 | 64 | 31 | 11 | 43 | 48 | Santa Venerina | 113 | 54 | 64 | 37 | 49 |
| 23 | Mascali | 207 | 104 | 81 | 45 | 81 | 49 | Scordia | 349 | 160 | 103 | 48 | 98 |
| 24 | Mascalucia | 31 | 18 | 37 | 24 | 29 | 50 | Trecastagni | 75 | 41 | 35 | 24 | 24 |
| 25 | Militello Val di Catania | 216 | 108 | 144 | 73 | 88 | 51 | Tremestieri Etneo | 36 | 18 | 18 | 10 | 18 |
| 26 | Milo | 26 | 14 | 15 | 7 | 12 | 52 | Valverde | 34 | 12 | 17 | 12 | 35 |
| 27 | Mineo | 167 | 79 | 95 | 51 | 75 | 53 | Viagrande | 66 | 32 | 31 | 14 | 45 |
| 28 | Mirabella Imbaccari | 180 | 91 | 76 | 31 | 78 | 54 | Vizzini | 205 | 107 | 113 | 59 | 64 |
| 29 | Misterbianco | 280 | 144 | 139 | 84 | 123 | 55 | Zafferana Etnea | 113 | 57 | 60 | 30 | 49 |
| 30 | Motta Sant'Anastasia | 91 | 43 | 45 | 23 | 43 | | | | | | | |
| 31 | Nicolosi | 52 | 29 | 35 | 17 | 28 | | | | | | | |
| 32 | Palagonia | 305 | 162 | 105 | 56 | 96 | | | | | | | |
| | | | | | | | | TOTALE | 21.374 | 11.016 | 7.832 | 4.061 | 7.123 |

Provincia di RAGUSA

| | | | | | | | | | | | | | |
|---|-----------------------------|-----|-----|-----|-----|-----|----|--------------------------------|-------|-------|-------|-------|-------|
| 1 | Acate | 108 | 50 | 50 | 21 | 55 | 8 | Pozzallo | 178 | 93 | 93 | 38 | 93 |
| 2 | Chiaromonte Gulfi | 131 | 60 | 79 | 44 | 69 | 9 | Ragusa | 1.373 | 707 | 542 | 277 | 420 |
| 3 | Còmis | 409 | 201 | 230 | 108 | 228 | 10 | Santa Croce Camerina | 93 | 57 | 57 | 25 | 59 |
| 4 | Giarratana | 23 | 9 | 37 | 20 | 33 | 11 | Scicli | 407 | 210 | 228 | 114 | 211 |
| 5 | Ispica | 210 | 104 | 113 | 63 | 111 | 12 | Vittoria | 1.061 | 556 | 447 | 233 | 370 |
| 6 | Mòdica | 844 | 445 | 396 | 192 | 409 | | | | | | | |
| 7 | Monterosso Almo | 78 | 41 | 42 | 24 | 36 | | | | | | | |
| | | | | | | | | TOTALE | 4.915 | 2.533 | 2.314 | 1.159 | 2.094 |

Provincia di SIRACUSA

| | | | | | | | | | | | | | |
|----|-----------------------------|-----|-----|-----|-----|-----|----|-----------------------------|-------|-------|-------|-------|-------|
| 1 | Augusta | 500 | 259 | 195 | 106 | 239 | 12 | Melilli | 218 | 114 | 54 | 22 | 71 |
| 2 | Avola | 554 | 285 | 245 | 123 | 214 | 13 | Noto | 779 | 416 | 245 | 133 | 206 |
| 3 | Buccheri | 56 | 29 | 29 | 13 | 26 | 14 | Pachino | 520 | 280 | 176 | 95 | 230 |
| 4 | Bucemi | 27 | 16 | 26 | 12 | 15 | 15 | Palazzolo Acreide | 176 | 102 | 116 | 55 | 90 |
| 5 | Canicattini Bagni | 130 | 80 | 93 | 51 | 63 | 16 | Rosolini | 387 | 211 | 135 | 62 | 140 |
| 6 | Carlentini | 206 | 107 | 100 | 54 | 99 | 17 | Siracusa | 2.137 | 1.068 | 725 | 371 | 633 |
| 7 | Cassaro | 18 | 11 | 23 | 14 | 7 | 18 | Solarino | 130 | 68 | 70 | 33 | 72 |
| 8 | Ferla | 69 | 27 | 42 | 16 | 42 | 19 | Sortino | 169 | 92 | 106 | 49 | 85 |
| 9 | Floridia | 273 | 148 | 154 | 70 | 141 | | | | | | | |
| 10 | Francofonte | 246 | 116 | 137 | 78 | 114 | | | | | | | |
| 11 | Lentini | 730 | 398 | 292 | 149 | 267 | | | | | | | |
| | | | | | | | | TOTALE | 7.325 | 3.827 | 2.963 | 1.506 | 2.754 |

SARDEGNA

Provincia di SASSARI

| | | | | | | | | | | | | | |
|----|-------------------------|-----|-----|-----|----|-----|----|-------------------------|-----|----|----|----|----|
| 1 | Àggus | 88 | 41 | 25 | 16 | 30 | 16 | Bottidda | 22 | 8 | 14 | 10 | 6 |
| 2 | Alà dei Sardi | 48 | 21 | 16 | 9 | 18 | 17 | Buddusò | 136 | 77 | 53 | 31 | 42 |
| 3 | Alghero | 640 | 329 | 159 | 92 | 167 | 18 | Bultei | 32 | 15 | 16 | 6 | 8 |
| 4 | Anela | 22 | 13 | 14 | 7 | 7 | 19 | Bulzi | 23 | 11 | 13 | 5 | 6 |
| 5 | Àrdara | 21 | 6 | 5 | 4 | 7 | 20 | Bùrgos | 35 | 15 | 12 | 7 | 10 |
| 6 | Arzachena | 72 | 32 | 27 | 14 | 28 | 21 | Calangianus | 96 | 43 | 31 | 22 | 37 |
| 7 | Bànarì | 18 | 6 | 10 | 4 | 5 | 22 | Cargeghe | 14 | 8 | 3 | 1 | 12 |
| 8 | Benetutti | 69 | 33 | 27 | 15 | 4 | 23 | Castelsardo | 104 | 52 | 26 | 17 | 39 |
| 9 | Berchidda | 63 | 33 | 17 | 11 | 33 | 24 | Cheremule | 9 | 4 | 7 | 4 | 4 |
| 10 | Bessude | 8 | 3 | 3 | 1 | 5 | 25 | Chiararamonti | 49 | 23 | 18 | 10 | 11 |
| 11 | Bonnànarò | 23 | 12 | 11 | 5 | 9 | 26 | Codrungianos | 18 | 12 | 16 | 12 | 9 |
| 12 | Bono | 99 | 50 | 35 | 16 | 28 | 27 | Cossoine | 21 | 8 | 16 | 8 | 3 |
| 13 | Bonorva | 135 | 67 | 56 | 31 | 41 | 28 | Esporlatu | 16 | 8 | 3 | 2 | 4 |
| 14 | Bortigiadas | 30 | 18 | 7 | 3 | 10 | 29 | Florinas | 26 | 8 | 34 | 17 | 13 |
| 15 | Borutta | 13 | 9 | 7 | 3 | 2 | 30 | Giave | 13 | 4 | 11 | 4 | 6 |

Segue Tav. 158 — Movimento naturale della popolazione

SARDEGNA

| N. d'ordine | COMUNI | Nati vivi | | Morti | | Matrimoni | N. d'ordine | COMUNI | Nati vivi | | Morti | | Matrimoni |
|-------------|----------------------------------|-----------|-----|-------|----|-----------|-------------|------------------------------------|-----------|-------|-------|-------|-----------|
| | | MF | M | MF | M | | | | MF | M | MF | M | |
| 31 | Illorai | 43 | 27 | 12 | 7 | 8 | 56 | Pèrfugas | 73 | 37 | 20 | 13 | 24 |
| 32 | Ittireddu | 25 | 12 | 10 | 2 | 5 | 57 | Ploaghe | 83 | 44 | 33 | 20 | 27 |
| 33 | Ittiri | 149 | 78 | 68 | 39 | 55 | 58 | Porto Torres | 228 | 118 | 64 | 38 | 85 |
| 34 | Laerru | 19 | 11 | 9 | 5 | 12 | 59 | Pozzomaggiore | 58 | 31 | 45 | 25 | 20 |
| 35 | La Maddalena | 194 | 100 | 85 | 53 | 72 | 60 | Putifigari | 13 | 10 | 3 | 2 | 9 |
| 36 | Luogosanto | 29 | 11 | 16 | 11 | 13 | 61 | Romana | 13 | 3 | 6 | 4 | 4 |
| 37 | Lùras | 38 | 15 | 30 | 13 | 15 | 62 | San Franc. d'Aglientu(b) | 15 | 8 | 9 | 7 | 10 |
| 38 | Mara | 24 | 14 | 7 | 5 | 8 | 63 | Santa Teresa Gallura | 32 | 20 | 22 | 11 | 15 |
| 39 | Màrtis | 19 | 8 | 7 | 4 | 9 | 64 | Sàssari | 2.579 | 1.339 | 793 | 421 | 524 |
| 40 | Monteleone Rocca Doria | 4 | 3 | 3 | 3 | 4 | 65 | Sèdini | 135 | 76 | 35 | 18 | 36 |
| 41 | Monti | 44 | 25 | 17 | 8 | 16 | 66 | Semàstene | 15 | 6 | 9 | 4 | 3 |
| 42 | Mòres | 46 | 24 | 27 | 17 | 19 | 67 | Sannori | 125 | 72 | 35 | 15 | 41 |
| 43 | Mùros | 7 | 4 | 2 | 1 | 4 | 68 | Siligo | 17 | 11 | 11 | 4 | 14 |
| 44 | Nughedu di S. Nicolò | 19 | 8 | 24 | 12 | 13 | 69 | Sorso | 220 | 131 | 59 | 31 | 77 |
| 45 | Nule | 39 | 12 | 17 | 6 | 10 | 70 | Tempio Pausania (c) | 220 | 115 | 112 | 63 | 98 |
| 46 | Nulvi | 111 | 54 | 29 | 14 | 18 | 71 | Thiesi | 53 | 30 | 36 | 20 | 13 |
| 47 | Òlbia | 519 | 277 | 117 | 67 | 126 | 72 | Tissi | 21 | 12 | 15 | 7 | 15 |
| 48 | Olmedo | 41 | 25 | 11 | 10 | 12 | 73 | Torraiba | 29 | 10 | 15 | 7 | 5 |
| 49 | Òschiri | 69 | 29 | 31 | 16 | 22 | 74 | Trinità d'Agultu e Vig. | 31 | 17 | 3 | 3 | 10 |
| 50 | Òsilo | 55 | 25 | 41 | 19 | 29 | 75 | Tula | 47 | 18 | 16 | 9 | 10 |
| 51 | Ossi | 101 | 51 | 34 | 18 | 33 | 76 | Uri | 35 | 20 | 13 | 7 | 18 |
| 52 | Ozieri | 309 | 165 | 102 | 61 | 63 | 77 | Ùsini | 44 | 21 | 25 | 14 | 19 |
| 53 | Pàdria | 32 | 13 | 14 | 6 | 3 | 78 | Villanova Monteleone | 90 | 52 | 27 | 13 | 28 |
| 54 | Palau (a) | 28 | 5 | 10 | 5 | 7 | | | | | | | |
| 55 | Pattada | 91 | 53 | 34 | 19 | 31 | | | | | | | |
| | | | | | | | | TOTALE | 8.194 | 4.219 | 2.855 | 1.564 | 2.316 |

Segue Provincia di SASSARI

Provincia di NUORO

| | | | | | | | | | | | | | |
|----|-----------------------|-----|-----|----|----|----|----|-------------------------------|-----|-----|-----|-----|-----|
| 1 | Aritzo | 54 | 24 | 18 | 10 | 4 | 44 | Macomer | 158 | 76 | 45 | 22 | 37 |
| 2 | Arzana | 65 | 28 | 17 | 9 | 20 | 45 | Magomàdas | 5 | 3 | 6 | 3 | 5 |
| 3 | Atzara | 34 | 19 | 14 | 6 | 4 | 46 | Mamoiada | 61 | 28 | 23 | 8 | 20 |
| 4 | Aùstis | 41 | 23 | 10 | 6 | 8 | 47 | Meana Sardo | 69 | 33 | 22 | 14 | 28 |
| 5 | Bari Sardo | 77 | 41 | 12 | 7 | 23 | 48 | Mòdolo | 5 | 3 | 4 | 3 | 3 |
| 6 | Baunei | 90 | 43 | 23 | 11 | 25 | 49 | Monresta | 28 | 15 | 4 | 3 | 9 |
| 7 | Belvi | 13 | 6 | 7 | 3 | 8 | 50 | Noragùgume | 8 | 5 | — | — | 5 |
| 8 | Birori | 7 | 5 | 6 | 3 | 4 | 51 | Nuoro | 739 | 387 | 215 | 125 | 108 |
| 9 | Bitti | 116 | 66 | 52 | 26 | 35 | 52 | Nuràgus | 21 | 11 | 9 | 6 | 1 |
| 10 | Bolòtana | 50 | 26 | 32 | 13 | 16 | 53 | Nurallao | 51 | 30 | 9 | 4 | 8 |
| 11 | Bòrone | 42 | 23 | 28 | 16 | 10 | 54 | Nurri | 111 | 64 | 24 | 16 | 30 |
| 12 | Bortigali | 33 | 20 | 30 | 17 | 12 | 55 | Oliena | 129 | 74 | 46 | 21 | 39 |
| 13 | Bosa | 173 | 89 | 69 | 33 | 64 | 56 | Ollolai | 47 | 20 | 13 | 3 | 13 |
| 14 | Budoii (d) | 47 | 25 | 7 | 4 | 16 | 57 | Olzai | 33 | 21 | 8 | 6 | 14 |
| 15 | Cùglieri | 45 | 15 | 48 | 27 | 24 | 58 | Ònani | 20 | 14 | 5 | 4 | 4 |
| 16 | Dèsulo | 125 | 73 | 36 | 22 | 24 | 59 | Onifai | 17 | 9 | 5 | 2 | 6 |
| 17 | Dorgali | 154 | 80 | 68 | 36 | 41 | 60 | Oniferi | 23 | 13 | 17 | 8 | 9 |
| 18 | Dualchi | 15 | 8 | 6 | 3 | 6 | 61 | Orani | 76 | 43 | 19 | 9 | 23 |
| 19 | Elini | 4 | 2 | 1 | — | 6 | 62 | Orgòsolo | 99 | 43 | 34 | 25 | 34 |
| 20 | Escalaplano | 102 | 48 | 20 | 8 | 18 | 63 | Orosei | 97 | 49 | 24 | 19 | 20 |
| 21 | Escolca | 22 | 8 | 6 | 4 | 6 | 64 | Orotelli | 66 | 29 | 26 | 16 | 20 |
| 22 | Esterzili | 45 | 15 | 10 | 4 | 10 | 65 | Orroli | 102 | 50 | 26 | 18 | 24 |
| 23 | Flùssio | 11 | 8 | 2 | 2 | 9 | 66 | Ortuero | 58 | 27 | 16 | 9 | 8 |
| 24 | Fonni | 105 | 58 | 51 | 21 | 30 | 67 | Orune | 145 | 69 | 36 | 14 | 40 |
| 25 | Gadoni | 28 | 17 | 18 | 9 | 6 | 68 | Osidda | 8 | 3 | 4 | 2 | 1 |
| 26 | Gàiro | 58 | 29 | 19 | 11 | 9 | 69 | Òsini | 41 | 25 | 8 | 3 | 9 |
| 27 | Galtelli | 47 | 25 | 14 | 4 | 23 | 70 | Ottana | 49 | 28 | 16 | 9 | 18 |
| 28 | Gavoi | 81 | 40 | 44 | 27 | 21 | 71 | Ovodda | 43 | 17 | 20 | 9 | 7 |
| 29 | Genoni | 34 | 15 | 16 | 8 | 4 | 72 | Perdasdefogu | 50 | 30 | 12 | 7 | 10 |
| 30 | Gèrgei | 42 | 20 | 21 | 8 | 14 | 73 | Posada (e) | 27 | 20 | 11 | 6 | 8 |
| 31 | Girasole | 8 | 4 | 3 | 3 | 2 | 74 | Sàdali | 33 | 17 | 8 | 5 | 12 |
| 32 | Ibbono | 48 | 17 | 11 | 5 | 15 | 75 | Sàgama | 5 | 3 | 5 | 2 | 5 |
| 33 | Irgoli | 44 | 25 | — | — | 13 | 76 | San Teodoro (f) | 30 | 16 | 5 | 3 | 7 |
| 34 | Isili | 64 | 29 | 28 | 10 | 14 | 77 | Sarule | 41 | 20 | 22 | 9 | 13 |
| 35 | Jerzu | 70 | 35 | 39 | 23 | 33 | 78 | Scano di Montiferro | 22 | 12 | 29 | 16 | 17 |
| 36 | Làconi | 71 | 35 | 22 | 12 | 19 | 79 | Sennariolo | 2 | 1 | 6 | 3 | 3 |
| 37 | Lanusei | 177 | 104 | 51 | 28 | 34 | 80 | Serri | 19 | 10 | 10 | 7 | 8 |
| 38 | Lei | 12 | 8 | 4 | 2 | 5 | 81 | Seui | 73 | 31 | 27 | 15 | 25 |
| 39 | Loceri | 23 | 13 | 15 | 6 | 18 | 82 | Seulo | 31 | 21 | 15 | 4 | 10 |
| 40 | Lòculi | 18 | 8 | 3 | 2 | 8 | 83 | Silanus | 59 | 29 | 29 | 9 | 28 |
| 41 | Lodè | 88 | 49 | 20 | 11 | 24 | 84 | Sindia | 47 | 27 | 25 | 14 | 13 |
| 42 | Lotzorai | 23 | 9 | 6 | 4 | 12 | 85 | Siniscola | 146 | 77 | 40 | 20 | 41 |
| 43 | Lula | 40 | 17 | 19 | 10 | 8 | 86 | Sòrgono | 32 | 19 | 12 | 5 | 12 |

(a) Nuovo comune costituito con la frazione omonima (pop. res. 1.719) staccata dal comune di Tempio Pausania - L. R. 6-2-1959, n. 2. — (b) Nuovo comune costituito con la frazione Aglientu (pop. res. 1.523) staccata dal comune di Tempio Pausania - L. R. 6-2-1959, n. 3. — (c) Cfr. le precedenti note (a) e (b). — (d) Nuovo comune costituito con frazioni (pop. res. 2.037) staccate dal comune di Posada - L. R. 6-2-1959, n. 4. — (e) Cfr. la precedente nota (d) e la seguente nota (f). — (f) Nuovo comune costituito con frazioni (pop. res. 1.592) staccate dal comune di Posada - L. R. 6-2-1959, n. 5.

Segue Tav. 158 — Movimento naturale della popolazione

SARDEGNA

| N. d'ordine | COMUNI | | | | | N. d'ordine | COMUNI | | | | | | |
|-------------|--------------------|-----|-------|----|----------------|-------------|------------------|---------------------------------|-------|-------|----------------|----|----|
| | Nati vivi | | Morti | | Matri- moni | | Nati vivi | | Morti | | Matri- moni | | |
| | MF | M | MF | M | | | MF | M | MF | M | | | |
| 87 | Suni | 30 | 13 | 18 | 11 | 9 | 96 | Tresnuràghes | 22 | 9 | 18 | 11 | 16 |
| 88 | Tàlana | 25 | 9 | 6 | 4 | 8 | 97 | Triei | 17 | 9 | 5 | 2 | 10 |
| 89 | Tertenia | 93 | 52 | 11 | 6 | 20 | 98 | Ulàssai | 45 | 26 | 10 | 1 | 15 |
| 90 | Teti | 28 | 16 | 3 | 2 | 6 | 99 | Urzulei | 34 | 16 | 9 | 4 | 14 |
| 91 | Tiana | 16 | 6 | 6 | 3 | 5 | 100 | Ussàssai | 35 | 20 | 10 | 6 | 10 |
| 92 | Tinnura | 5 | 3 | 4 | 1 | 3 | 101 | Villagrande Strisàili | 92 | 42 | 18 | 11 | 23 |
| 93 | Tonara | 73 | 43 | 27 | 15 | 23 | 102 | Villanova Tulo | 51 | 26 | 10 | 5 | 7 |
| 94 | Torpè | 79 | 47 | 12 | 7 | 17 | TOTALE | | | | | | |
| 95 | Tortoli | 108 | 65 | 27 | 16 | 18 | 6.125 | 3.176 | 2.060 | 1.083 | 1.661 | | |

Segue Provincia di NUORO

| | | | | | | | | | | | | | |
|----|--------------------|-----|----|----|----|----|------------------|---------------------------------|-------|-------|-------|----|----|
| 87 | Suni | 30 | 13 | 18 | 11 | 9 | 96 | Tresnuràghes | 22 | 9 | 18 | 11 | 16 |
| 88 | Tàlana | 25 | 9 | 6 | 4 | 8 | 97 | Triei | 17 | 9 | 5 | 2 | 10 |
| 89 | Tertenia | 93 | 52 | 11 | 6 | 20 | 98 | Ulàssai | 45 | 26 | 10 | 1 | 15 |
| 90 | Teti | 28 | 16 | 3 | 2 | 6 | 99 | Urzulei | 34 | 16 | 9 | 4 | 14 |
| 91 | Tiana | 16 | 6 | 6 | 3 | 5 | 100 | Ussàssai | 35 | 20 | 10 | 6 | 10 |
| 92 | Tinnura | 5 | 3 | 4 | 1 | 3 | 101 | Villagrande Strisàili | 92 | 42 | 18 | 11 | 23 |
| 93 | Tonara | 73 | 43 | 27 | 15 | 23 | 102 | Villanova Tulo | 51 | 26 | 10 | 5 | 7 |
| 94 | Torpè | 79 | 47 | 12 | 7 | 17 | TOTALE | | | | | | |
| 95 | Tortoli | 108 | 65 | 27 | 16 | 18 | 6.125 | 3.176 | 2.060 | 1.083 | 1.661 | | |

Provincia di CAGLIARI

| | | | | | | | | | | | | | |
|----|-------------------------------|-------|-------|-------|-------|-------|-----|----------------------------------|-----|-----|-----|-----|-----|
| 1 | Abbasanta | 39 | 26 | 21 | 11 | 14 | 64 | Monastir | 56 | 29 | 15 | 7 | 18 |
| 2 | Aidomaggiore | 17 | 10 | 12 | 7 | 5 | 65 | Morgongiori | 31 | 19 | 13 | 4 | 9 |
| 3 | Ales | 43 | 20 | 11 | 8 | 29 | 66 | Muravera | 99 | 44 | 22 | 10 | 24 |
| 4 | Allai | 15 | 10 | 4 | 3 | 3 | 67 | Musei | 28 | 15 | 15 | 6 | 5 |
| 5 | Arborea | 85 | 46 | 19 | 11 | 26 | 68 | Narbolia | 35 | 13 | 8 | 4 | 7 |
| 6 | Arbus | 276 | 136 | 54 | 24 | 46 | 69 | Narcao | 97 | 47 | 17 | 5 | 18 |
| 7 | Ardauli | 31 | 16 | 13 | 8 | 12 | 70 | Neoneli | 14 | 5 | 13 | 10 | 4 |
| 8 | Armungia | 15 | 8 | 7 | 5 | 13 | 71 | Norbello | 19 | 6 | 11 | 5 | 11 |
| 9 | Assèmini | 213 | 109 | 38 | 22 | 70 | 72 | Nughedu Santa Vittòria | 25 | 13 | 10 | 7 | 6 |
| 10 | Assolo | 20 | 8 | 4 | 1 | 1 | 73 | Nurachi | 30 | 12 | 10 | 5 | 9 |
| 11 | Asuni | 15 | 4 | 5 | 3 | — | 74 | Nuràminis | 51 | 23 | 22 | 9 | 20 |
| 12 | Ballao | 38 | 20 | 10 | 5 | 16 | 75 | Nureci | 14 | 7 | 6 | 2 | 5 |
| 13 | Baradili | 2 | 2 | 2 | 1 | 2 | 76 | Nùxis | 38 | 23 | 10 | 6 | 15 |
| 14 | Baràtili San Pietro | 23 | 13 | 12 | 9 | 6 | 77 | Ollastra (o) | 19 | 9 | 2 | 1 | 5 |
| 15 | Baressa | 21 | 12 | 11 | 6 | 6 | 78 | Ollastra Simàxis | 23 | 7 | 7 | 2 | 14 |
| 16 | Barrali | 22 | 16 | 4 | 1 | 10 | 79 | Oristano | 634 | 327 | 233 | 125 | 184 |
| 17 | Barùmini | 33 | 16 | 10 | 5 | 14 | 80 | Ortacesus | 24 | 10 | 5 | 1 | 5 |
| 18 | Bauladu | 14 | 8 | 8 | 3 | 7 | 81 | Pabillonis | 75 | 40 | 15 | 11 | 18 |
| 19 | Bidoni | 7 | 3 | 1 | — | 1 | 82 | Pàlmas Arborea | 17 | 9 | 4 | 2 | 7 |
| 20 | Bonarcado | 37 | 23 | 14 | 7 | 5 | 83 | Pau | 10 | 4 | 4 | 4 | 1 |
| 21 | Boronneddu | 2 | 2 | 1 | 1 | 2 | 84 | Pauli Arbarei | 23 | 11 | 7 | 1 | 2 |
| 22 | Burcei | 61 | 29 | 15 | 7 | 24 | 85 | Paulilatino | 55 | 29 | 31 | 16 | 19 |
| 23 | Busachi | 56 | 34 | 26 | 14 | 16 | 86 | Perdàxius | 39 | 15 | 6 | 1 | 8 |
| 24 | Càbras | 132 | 65 | 60 | 24 | 53 | 87 | Pimentel | 30 | 15 | 3 | 2 | 4 |
| 25 | Cagliari | 4.902 | 2.594 | 1.801 | 1.026 | 1.256 | 88 | Portoscuso | 64 | 31 | 20 | 12 | 15 |
| 26 | Calasetta | 43 | 18 | 23 | 12 | 14 | 89 | Pula | 74 | 36 | 19 | 8 | 14 |
| 27 | Capoterra | 208 | 112 | 32 | 16 | 47 | 90 | Quartu Sant'Èlena | 534 | 277 | 115 | 50 | 150 |
| 28 | Carbònia | 987 | 499 | 223 | 120 | 222 | 91 | Riola Sardo | 43 | 24 | 14 | 7 | 8 |
| 29 | Carloforte | 109 | 58 | 80 | 39 | 48 | 92 | Ruinis | 32 | 18 | 9 | 4 | 11 |
| 30 | Collinas | 14 | 7 | 15 | 7 | 9 | 93 | Samassi | 106 | 52 | 38 | 16 | 25 |
| 31 | Decimomannu | 100 | 51 | 14 | 5 | 25 | 94 | Samatzai | 40 | 25 | 18 | 10 | 11 |
| 32 | Decimoputzu | 64 | 32 | 23 | 13 | 15 | 95 | Samugheo | 78 | 39 | 28 | 14 | 35 |
| 33 | Dolianova | 120 | 62 | 36 | 16 | 37 | 96 | San Basilio | 32 | 17 | 11 | 4 | 11 |
| 34 | Dòmus de Maria | 46 | 24 | 8 | 6 | 5 | 97 | San Gavino Monreale | 199 | 114 | 45 | 23 | 38 |
| 35 | Domusnovas | 184 | 101 | 40 | 22 | 30 | 98 | San Giovanni Suergiu | 140 | 81 | 21 | 8 | 36 |
| 36 | Donori | 44 | 17 | 13 | 6 | 18 | 99 | Sanluri | 170 | 84 | 61 | 20 | 49 |
| 37 | Figù-Gonnosnò | 17 | 8 | 15 | 8 | 8 | 100 | San Nicolò d'Arcidano | 70 | 33 | 22 | 9 | 16 |
| 38 | Fluminimaggiore | 148 | 78 | 41 | 16 | 30 | 101 | San Nicolò Garrei | 22 | 6 | 17 | 9 | 7 |
| 39 | Fordongianus | 41 | 23 | 15 | 10 | 2 | 102 | San Sperate | 96 | 54 | 21 | 11 | 25 |
| 40 | Furtei | 32 | 11 | 6 | 3 | 10 | 103 | Santadi | 146 | 79 | 22 | 8 | 32 |
| 41 | Genuri | 22 | 9 | 6 | 2 | 3 | 104 | Santa Giusta | 46 | 22 | 15 | 8 | 11 |
| 42 | Gèsico | 39 | 18 | 5 | 2 | 10 | 105 | Sant'Andrea Frius | 48 | 25 | 9 | 5 | 16 |
| 43 | Gèsturi | 48 | 25 | 12 | 7 | 11 | 106 | Sant'Antioco | 232 | 125 | 54 | 32 | 65 |
| 44 | Ghilarza | 121 | 68 | 56 | 31 | 20 | 107 | Sant'Antonio Ruinas | 17 | 4 | 8 | 4 | 1 |
| 45 | Giba | 195 | 93 | 28 | 13 | 42 | 108 | Santu Lussurgiu | 49 | 26 | 36 | 19 | 20 |
| 46 | Goni | 24 | 14 | 4 | 1 | 8 | 109 | San Vero Milis | 53 | 34 | 25 | 15 | 11 |
| 47 | Gonnesa | 145 | 66 | 40 | 20 | 34 | 110 | San Vito | 91 | 39 | 34 | 16 | 38 |
| 48 | Gonnoscodina | 11 | 5 | 9 | 7 | 6 | 111 | Sàrdara | 93 | 50 | 28 | 13 | 24 |
| 49 | Gonnosfanàdiga | 175 | 92 | 71 | 32 | 45 | 112 | Sarroch | 74 | 40 | 16 | 9 | 11 |
| 50 | Gonnostramatzza | 27 | 14 | 13 | 7 | 13 | 113 | Sèdilo | 35 | 20 | 31 | 18 | 26 |
| 51 | Guamaggiore | 26 | 14 | 6 | 4 | 5 | 114 | Segariu | 28 | 11 | 5 | 5 | 7 |
| 52 | Guasila | 79 | 42 | 13 | 4 | 22 | 115 | Selàrgius | 196 | 91 | 54 | 23 | 50 |
| 53 | Gùspini | 281 | 147 | 74 | 34 | 73 | 116 | Sèlegas | 47 | 23 | 12 | 4 | 17 |
| 54 | Iglèsias | 740 | 382 | 244 | 136 | 182 | 117 | Sèneghe | 53 | 32 | 17 | 7 | 9 |
| 55 | Las Plàssas | 18 | 8 | 7 | 4 | 4 | 118 | Sènis | 25 | 13 | 7 | 3 | 4 |
| 56 | Lunamatrona | 41 | 19 | 25 | 13 | 10 | 119 | Senorbi | 66 | 32 | 25 | 10 | 22 |
| 57 | Màndas | 80 | 38 | 24 | 12 | 16 | 120 | Serdiana | 47 | 23 | 6 | 2 | 11 |
| 58 | Maracalagonis | 87 | 41 | 24 | 13 | 28 | 121 | Serramanna | 183 | 99 | 61 | 34 | 56 |
| 59 | Marrùbiu | 96 | 44 | 21 | 11 | 39 | 122 | Serrenti | 119 | 64 | 32 | 21 | 41 |
| 60 | Masùllas | 58 | 27 | 16 | 8 | 13 | 123 | Sestu | 150 | 72 | 29 | 11 | 45 |
| 61 | Milis | 27 | 12 | 19 | 10 | 4 | 124 | Sèttime San Pietro | 86 | 50 | 24 | 14 | 19 |
| 62 | Mogorella | 18 | 8 | 4 | 2 | 1 | 125 | Setzu | 8 | 5 | — | — | 1 |
| 63 | Mògoro | 128 | 67 | 42 | 17 | 29 | 126 | Siamaggiore | 26 | 16 | 8 | 5 | 4 |

(a) Nuovo comune ricostituito con terr. (pop. res. 542) staccato dal comune di Usellus - L. R. 6-2-1959, n. 1.

Segue Tav. 158 — Movimento naturale della popolazione
SARDEGNA

| N. d'ordine | COMUNI | Nati vivi | | Morti | | Matri- moni | N. d'ordine | COMUNI | Nati vivi | | Morti | | Matri- moni |
|-----------------------------|-------------------------------|-----------|-----|-------|----|----------------|-------------|-------------------------------|-----------|-------|-------|-------|----------------|
| | | MF | M | MF | M | | | | MF | M | MF | M | |
| Segue Provincia di CAGLIARI | | | | | | | | | | | | | |
| 127 | Siamanna-Siapliccia | 36 | 13 | 8 | 3 | 7 | 150 | Ussana | 67 | 34 | 18 | 8 | 18 |
| 128 | Siddi | 33 | 19 | 6 | 4 | 6 | 151 | Ussaramanna | 21 | 13 | 3 | 3 | 9 |
| 129 | Siliqua | 83 | 48 | 34 | 18 | 17 | 152 | Uta | 116 | 68 | 24 | 15 | 26 |
| 130 | Silius | 36 | 19 | 9 | 4 | 6 | 153 | Vallermosa | 48 | 27 | 11 | 8 | 10 |
| 131 | Simala | 8 | 3 | 3 | 1 | 1 | 154 | Villacidro | 262 | 136 | 78 | 39 | 46 |
| 132 | Simaxis | 48 | 26 | 10 | 5 | 8 | 155 | Villamar | 91 | 47 | 17 | 9 | 18 |
| 133 | Sini | 21 | 11 | 13 | 9 | 4 | 156 | Villamassargia | 90 | 47 | 18 | 7 | 24 |
| 134 | Sinnai | 171 | 92 | 50 | 23 | 53 | 157 | Villanovaforru | 21 | 11 | 9 | 8 | 4 |
| 135 | Siurgus Donigala | 64 | 29 | 23 | 14 | 18 | 158 | Villanovafranca | 41 | 19 | 19 | 13 | 14 |
| 136 | Solarussa | 57 | 27 | 9 | 4 | 13 | 159 | Villanova Truschedu | 7 | 3 | 2 | 2 | 1 |
| 137 | Solèminis | 11 | 5 | 2 | 2 | 5 | 160 | Villaputzu | 130 | 67 | 26 | 11 | 19 |
| 138 | Sorradile | 11 | 8 | 7 | 4 | 4 | 161 | Villasalto | 42 | 25 | 8 | 3 | 13 |
| 139 | Suelli | 20 | 10 | 9 | 4 | 3 | 162 | Villa San Pietro | 11 | 7 | 5 | 3 | 3 |
| 140 | Tadasuni | 8 | 4 | 1 | 1 | 2 | 163 | Villasimius | 58 | 34 | 9 | 4 | 15 |
| 141 | Terralba | 205 | 117 | 50 | 24 | 53 | 164 | Villasor | 123 | 60 | 33 | 20 | 31 |
| 142 | Teulada | 159 | 77 | 31 | 12 | 25 | 165 | Villaspeciosa | 29 | 21 | 11 | 5 | 6 |
| 143 | Tramatza | 19 | 10 | 8 | 4 | 4 | 166 | Villaurbana | 57 | 24 | 10 | 4 | 11 |
| 144 | Tratalias | 25 | 17 | 5 | 3 | 5 | 167 | Villa verde | 14 | 12 | 3 | 3 | 4 |
| 145 | Tuili | 31 | 9 | 18 | 10 | 7 | 168 | Zeddiani | 25 | 12 | 8 | 7 | 9 |
| 146 | Turri | 8 | 3 | 3 | 1 | 5 | 169 | Zerfaliu | 36 | 15 | 5 | 3 | 13 |
| 147 | Ulà Tirso | 26 | 17 | 6 | 5 | 4 | | | | | | | |
| 148 | Uras | 78 | 45 | 31 | 17 | 22 | | | | | | | |
| 149 | Usèllus (a) | 33 | 16 | 10 | 6 | 6 | | | | | | | |
| | | | | | | | | TOTALE | 18.346 | 9.509 | 5.679 | 2.991 | 4.757 |

(a) Cfr. la nota (a), a pagina precedente.

Principali pubblicazioni ISTAT

PUBBLICAZIONI MENSILI

Bollettino mensile di statistica

La più completa ed autorevole raccolta di dati continuamente aggiornati concernenti tutti i più notevoli aspetti dell'andamento demografico, sociale, economico e finanziario, anche con ampi riferimenti all'andamento internazionale.

Il prezzo di abbonamento annuo è di L. 6.000 (per l'estero: L. 10.000).

Il prezzo di ogni fascicolo è di L. 1.000.

Indicatori mensili

Costituiscono il supplemento al « Bollettino mensile di statistica », e riportano notizie riassuntive, dati e grafici relativi all'andamento mensile dei principali fenomeni interessanti la vita nazionale.

Il prezzo di abbonamento annuo è di L. 1.500 (per l'estero: L. 3.000).

Il prezzo di ogni fascicolo è di L. 200. Gli « Indicatori mensili » sono inviati gratuitamente agli abbonati al « Bollettino mensile di statistica ».

Statistica mensile del commercio con l'estero

Unica documentazione statistica ufficiale sul commercio dell'Italia con l'estero, fornisce, per un esteso numero di merci, l'andamento mensile delle importazioni e delle esportazioni da e per i principali paesi.

Il prezzo di abbonamento annuo è di L. 8.000 (per l'estero: L. 12.000).

Il prezzo di ogni fascicolo è di L. 1.500.

PUBBLICAZIONI ANNUALI

Annuario statistico Italiano

Classica e fondamentale pubblicazione, riporta in forma organica e completa tutti i dati riflettenti i molteplici aspetti della complessa attività nazionale nel campo sociale, economico, finanziario. Contiene, inoltre, aggiornati dati statistici internazionali.

Il volume 1961 è in vendita al prezzo di L. 2.000.

Compendio statistico italiano

Sintetizza, in semplici tabelle numeriche di facile lettura ed attraverso appropriate illustrazioni e rappresentazioni grafiche, i dati fondamentali della vita economica, demografica e sociale e fornisce un quadro panoramico della corrispondente situazione degli altri principali paesi del mondo.

Il volume 1961 è in vendita al prezzo di L. 800.

Italian statistical abstract

Edizione ridotta in lingua inglese del « Compendio statistico italiano ».

Il volume 1961 è in vendita al prezzo di L. 800.

Annuario di statistiche provinciali

Raccolta sistematica di dati provinciali relativi ai principali fenomeni demografici, economici e sociali.

Il volume 1961 è in vendita al prezzo di L. 2.000.

Annuario statistico dei Comuni italiani

Contiene, distintamente per Comune, l'analisi dettagliata dei principali fenomeni economici, demografici e sociali.

Il volume 1958 è in vendita al prezzo di L. 3.000.

Annuario di statistiche demografiche

Comprende tutte le statistiche sui fenomeni demografici riguardanti il movimento della popolazione secondo gli atti dello stato civile e il movimento anagrafico.

Il volume 1959 è in vendita al prezzo di L. 3.000.

Annuario di statistiche sanitarie

Riunisce le statistiche sulle cause di morte, sulle strutture e sull'attività degli Istituti di cura pubblici e privati, sulle malattie infettive e diffuse soggette a denuncia obbligatoria, sui nati deformati e sugli aborti.

Il volume 1959 è in vendita al prezzo di L. 4.500.

Annuario statistico dell'assistenza e della previdenza sociale

Pubblicazione nella quale vengono statisticamente illustrati i principali aspetti dell'assistenza sociale in Italia e le più notevoli forme di attività svolte dai vari Istituti nel settore della previdenza sociale.

Il volume 1959 è in vendita al prezzo di L. 3.500.

Annuario statistico dell'istruzione italiana

Quadro statistico completo ed aggiornato della situazione scolastica del Paese, attraverso dati sui vari rami d'insegnamento esaminati sotto i più interessanti aspetti dell'ordinamento degli studi e dei risultati conseguiti dagli iscritti.

Il volume 1961 è in vendita al prezzo di L. 3.500.

Annuario delle statistiche culturali

Documentazione ufficiale completa sulle principali attività culturali concernenti, tra l'altro, la produzione libraria, la pubblicazione di riviste scientifiche, la stampa periodica, le biblioteche, ecc.
Il volume 1961 è in vendita al prezzo di L. 1.000.

Annuario di statistiche giudiziarie

Ampla documentazione statistica dell'attività giudiziaria civile e penale e dei principali fenomeni nel campo della criminalità.
Il volume 1959 è in vendita al prezzo di L. 3.500.

Annuario di statistica agraria

Riunisce tutti i dati più significativi della economia agricola italiana riportati nelle pubblicazioni mensili.
Il volume 1961 è in vendita al prezzo di L. 1.200.

Annuario di statistica forestale

Analisi esauriente della consistenza e della utilizzazione dei boschi.
Il volume 1960 è in vendita al prezzo di L. 1.000.

Annuario di statistiche meteorologiche

È il secondo volume della serie degli annuari relativi alle statistiche meteorologiche, iniziata nel 1959. In esso sono riportati i dati rilevati da 255 stazioni pluviometriche, 506 termopluviometriche e 129 osservatori.
Il volume 1961 è in vendita al prezzo di L. 5.500.

Annuario di statistiche zootecniche

È il primo annuario pubblicato in Italia nel quale figurano per singola provincia tutti i dati statistici disponibili circa il patrimonio zootecnico, sui fenomeni produttivi e riproduttivi ad esso connessi, sul suo stato sanitario e sulle disponibilità alimentari dello stesso. Il volume sostituisce ed integra quello sulla « statistica della macellazione » pubblicato fino al 1958.
Il volume 1960 è in vendita al prezzo di L. 1.200.

Annuario statistico della pesca e della caccia

Raccolta di dati statistici sulla produzione della pesca, sui relativi mercati di produzione e di vendita e sulla consistenza del naviglio. Vi figurano anche essenziali dati sulla caccia.
Il volume 1961 è in vendita al prezzo di L. 1.200.

Annuario di statistiche industriali

Nel suo genere, unica e veramente preziosa pubblicazione in cui sono organicamente raccolte tutte le informazioni statistiche fondamentali concernenti il complesso ed importante settore dell'industria.
Il volume 1961 è in vendita al prezzo di L. 1.800.

Annuario statistico dell'attività edilizia e delle opere pubbliche

Statistica ufficiale dedicata esclusivamente al settore dell'attività edilizia e delle opere pubbliche effettuate dallo Stato e da Enti pubblici, nonché da privati con finanziamento parziale dello Stato.
Il volume 1961 è in vendita al prezzo di L. 1.200.

Annuario statistico del commercio interno

Fornisce i risultati delle rilevazioni correnti relativi al fenomeno della distribuzione. Vi figurano gli indici mensili delle vendite al minuto, una estesa analisi del fenomeno alberghiero e turistico e, in Appendice, la più recente distribuzione per comune delle licenze di esercizio.
Il volume 1960 è in vendita al prezzo di L. 2.000.

Statistica della navigazione marittima

Contiene i dati statistici sul movimento dei natanti e del relativo carico avvenuto nei porti marittimi e negli altri approdi autorizzati del territorio nazionale.
Il volume 1960 è in vendita al prezzo di L. 4.000.

Statistica degli incidenti stradali

La più completa ed aggiornata raccolta di dati su una materia di viva attualità.
Il volume 1960 è in vendita al prezzo di L. 1.000.

Statistica annuale del commercio con l'estero

Riporta i dati definitivi e completi sull'andamento delle importazioni e delle esportazioni con ampia analisi del movimento per merci e per paesi.
Il volume 1960 è in vendita al prezzo di L. 6.000.

Bilanci delle amministrazioni regionali, provinciali e comunali - Conti consuntivi 1958

Pubblicazione che, mettendo in particolare evidenza la struttura dei conti economici delle amministrazioni locali consente di poter determinare, con sufficiente esattezza, il prodotto netto delle amministrazioni stesse.
Il volume è in vendita al prezzo di L. 7.000.

Annuario di statistiche del lavoro e dell'emigrazione

Organica e aggiornata documentazione statistica su tutti i principali aspetti del mondo del lavoro e sull'emigrazione.
Il volume 1960 è in vendita al prezzo di L. 1.200.

ANNALI DI STATISTICA - Serie VIII (*)

Voll. 5-8 - Le rilevazioni statistiche in Italia dal 1861 al 1956

| | |
|---------------------------------------------------------------------------------------------------------------------------|----------|
| Vol. 5 - Generalità sulle rilevazioni - Ordinamento dei servizi statistici - Lavori meccanografici - Censimenti | L. 3.000 |
| Vol. 6 - Statistiche demografiche e sociali | » 3.000 |
| Vol. 7 - Statistiche dell'attività produttiva - Statistiche economiche generali | » 3.500 |
| Vol. 8 - Modelli di rilevazione: 1. <i>Censimenti - Statistiche demografiche e sociali</i> | » 3.000 |
| 2. <i>Statistiche dell'attività produttiva - Statistiche economiche generali</i> | » 3.500 |
| Vol. 9 - Indagine statistica sullo sviluppo del reddito nazionale dell'Italia dal 1861 al 1956 | » 1.500 |
| Vol. 10 - Tavole di mortalità della popolazione italiana 1950-53 e 1954-57 | » 1.200 |
| Vol. 11 - Indagine statistica sui bilanci di famiglie non agricole negli anni 1953-54 | » 1.300 |
| Vol. 12 - Primi studi sui conti economici territoriali | » 1.200 |
| Vol. 13 - Statistica medica - Atti del primo Simposio, 11-12 giugno 1961 | » 4.000 |

PUBBLICAZIONI SPECIALI (*)

| | |
|-------------------------------------------------------------------------------------------------------------------------------------------------------------------------------------------------------------------------------------------------------------------------------|----------|
| Sommario di statistiche storiche italiane 1861-1955 | L. 1.200 |
| Comuni e loro popolazione ai censimenti dal 1861 al 1951 | » 3.000 |
| Popolazione e circoscrizioni amministrative dei Comuni: Popolazione residente dei Comuni al 31 dicembre 1959 e 1960, movimento anagrafico e superficie territoriale nel 1960 - Variazioni territoriali e di nome nelle circoscrizioni amministrative nell'anno 1960 | » 1.000 |
| Attrezzature sanitarie degli Istituti di cura 1956 | » 1.800 |
| Attrezzature sanitarie ed attività degli ambulatori 1956 | » 1.000 |
| Elezioni del Senato della Repubblica, 25 maggio 1958 | |
| Vol. I - Risultati desunti dai verbali elettorali di sezione | » 2.000 |
| Vol. II - Voti ai contrassegni e ai candidati | » 1.300 |
| Elezioni della Camera dei Deputati, 25 maggio 1958 | |
| Vol. I - Risultati desunti dai verbali elettorali di sezione | » 2.000 |
| Vol. II - Voti alle liste e voti ai candidati | » 1.300 |
| Elezioni Amministrative del 1956: Vol. I - Elezione dei Consigli provinciali | » 1.000 |
| Vol. II - Elezione dei Consigli comunali | » 1.500 |
| L'attrezzatura alberghiera in Italia al 1° gennaio 1961 | » 1.500 |
| Il valore della lira nei primi cento anni dell'Unità d'Italia - 1861-1960 | » 1.000 |
| Tavole attuariali 1950-53 | » 1.200 |
| Rilevazione nazionale delle forze di lavoro, 10 novembre 1961 | » 400 |
| Censimento della popolazione italiana e straniera della Somalia (4 novembre 1953) | » 500 |

DIZIONARIO UFFICIALE DEI COMUNI E DEI CENTRI ABITATI

Per ciascun Comune e Centro abitato fornisce:

Altitudine - Popolazione residente censita - Trasporti e comunicazioni - Esercizi alberghieri e di ristoro - Sportelli bancari - Igiene e sanità - Istruzione - Servizi ricreativi - Circoscrizioni giudiziarie - Carabinieri - Circoscrizioni finanziarie - Chiesa officiata.

Il Dizionario, si compone di circa 1.000 pagine nel formato 33 x 27 ed è rilegato in tela con impressioni in oro. Il suo prezzo di vendita è di L. 5.000

METODI E NORME

| | |
|-------------------------------------------------------------------------------------------------------------------------------------------------|---------|
| Numeri indici della produzione industriale - Base 1953 = 100 - Serie A, n. 1, ottobre 1957 | L. 300 |
| Numeri indici dei prezzi - Base 1953 = 100 - Serie A, n. 2, ottobre 1957 | » 300 |
| Rilevazioni campionarie delle forze di lavoro - Serie A, n. 3, marzo 1958 | » 300 |
| Calcolo delle variazioni stagionali negli indici della produzione industriale - Serie A, n. 4, ottobre 1960 | |
| Parte prima - Relazione metodologica | » 500 |
| Parte seconda - Numeri indici correnti e destagionalizzati per i singoli mesi degli anni 1947-1959 | » 600 |
| Rilevazioni campionarie delle produzioni agrarie - Serie A, n. 5, dicembre 1960 | » 400 |
| Istruzioni per la rilevazione statistica del movimento della popolazione - Serie B, n. 2, gennaio 1957 | » 300 |
| Anagrafe della popolazione - Serie B, n. 3, marzo 1958 | » 500 |
| Istruzioni per la rilevazione statistica delle opere pubbliche - Serie B, n. 4, novembre 1958 | » 300 |
| Istruzioni per la rilevazione del movimento della navigazione marittima - Serie B, n. 5, giugno 1959 | » 300 |
| Istruzioni per la rilevazione statistica degli incidenti stradali - Serie B, n. 6, maggio 1960 | » 250 |
| Istruzioni per la rilevazione statistica dei bilanci comunali e provinciali - Serie B, n. 7, edizione marzo 1962 | » 300 |
| Norme tecniche per la rilevazione dei prezzi all'ingrosso delle merci - Serie B, n. 8, giugno 1960 | » 300 |
| Disposizioni e istruzioni per il 1° Censimento Generale dell'Agricoltura, 15 aprile 1961 - Numero speciale | » 400 |
| Disposizioni e istruzioni per il 10° Censimento della popolazione e il 4° Censimento dell'industria e del commercio - Numero speciale | » 400 |
| Circoscrizioni statistiche - Serie C, n. 1, agosto 1958 | » 1.200 |
| Classificazione delle attività economiche - Serie C, n. 2, maggio 1959 | » 1.200 |
| Classificazione delle professioni - Serie C, n. 3, luglio 1961 | » 1.200 |
| Norme per la rilevazione dei prezzi al minuto e calcolo degli indici del costo della vita - (Ediz. 1956) | » 400 |
| Classificazioni delle malattie e cause di morte - (Ediz. 1955) | » 1.000 |

(*) Per la completa Serie VIII degli ANNALI e per le altre pubblicazioni speciali cfr. Catalogo pubblicazioni.

NOTE E RELAZIONI

| | |
|------------------------------------------------------------------------------------------------------------------------------------------------|--------|
| Alcuni principali risultati delle rilevazioni delle forze di lavoro negli anni 1954-57, n. 1, marzo 1958 | L. 300 |
| Rilevazione nazionale delle forze di lavoro, 8 novembre 1957 - n. 4, agosto 1958 » | 300 |
| Ricoverati per tubercolosi, tumori maligni e malattie mentali - n. 5, dicembre 1958 » | 500 |
| Indagine sulle scelte scolastiche e professionali degli alunni delle scuole medie inferiori - n. 6, febbraio 1959 » | 300 |
| Indagine campionaria sulla morbosità della popolazione italiana - n. 7, marzo 1959 » | 350 |
| Statistica degli impianti sportivi - n. 8, marzo 1960. » | 1.200 |
| Statistica degli impianti sportivi al 1° gennaio 1959 - n. 9, marzo 1960 » | 500 |
| Indagine speciale su alcuni aspetti delle condizioni igieniche e sanitarie della popolazione - n. 10, marzo 1960 » | 400 |
| Indagine speciale sulla consanguineità dei matrimoni - n. 11, settembre 1960. » | 350 |
| Indagine sul parco macchine per la lavorazione dei metalli - n. 12, settembre 1960. » | 500 |
| Indagine speciale su alcuni aspetti delle vacanze e degli sports della popolazione - n. 13, ottobre 1960 » | 300 |
| Distribuzione territoriale della scuola d'obbligo. <i>Allegato: Atlante statistico della scuola d'obbligo</i> - n. 14, agosto 1961 » | 800 |
| Indagine speciale su alcuni aspetti scolastici e linguistici della popolazione - n. 15, agosto 1961 . . » | 350 |
| Conti economici delle università e istituti superiori - Anni accademici 1957-58 e 1958-59 - n. 16, ottobre 1961 » | 800 |
| Il valore aggiunto delle imprese nel periodo 1951-1959 - n. 18, marzo 1962 » | 800 |

PUBBLICAZIONI SUI RISULTATI DEI CENSIMENTI

CENSIMENTI DEL 4-5 NOVEMBRE 1951

IX Censimento generale della popolazione (Prezzi vari)

I - Dati sommari per Comune (n. 92 fascicoli provinciali) — *Appendice A: Dati riassuntivi provinciali* — *Appendice B: Circoscrizioni ecclesiastiche* — II - Famiglie e convivenze — III - Sesso, età, stato civile, luogo di nascita — IV - Professioni — V - Istruzione — VI - Abitazioni — VII - Dati generali riassuntivi — VIII - Atti del censimento.

III Censimento dell'industria e del commercio (Prezzi vari)

I - Risultati generali per Comune: Tomo 1 - Italia settentrionale — Tomo 2 - Italia centrale, meridionale e insulare — II - Ditte: Tomo 1 - Stato e Regioni — Tomo 2 - Province — III - Industrie estrattive — IV - Industrie alimentari e del tabacco — V - Industrie tessili — VI - Industrie del vestiario, abbigliamento e arredamento, industrie delle pelli e del cuoio — VII - Industrie del legno — VIII - Industrie metallurgiche e meccaniche — IX - Industrie chimiche, della gomma e della carta — X - Industrie della trasformazione dei minerali non metalliferi, industrie grafiche ed editoriali, foto-fono-cinematografiche e manifatturiere varie — XI - Industrie delle costruzioni e dell'installazione di impianti — XII - Produzione e distribuzione di energia elettrica e di gas e distribuzione di acqua — XIII - Trasporti e comunicazioni — XIV - Commercio — XV - Credito, assicurazione e gestioni finanziarie — XVI - Artigianato — XVII - Dati generali riassuntivi — XVIII - Atti del censimento.

Caratteristiche demografiche ed economiche dei grandi Comuni

I - Dati riassuntivi e Comuni con oltre 100.000 abitanti — II - Comuni da 60.000 fino a 100.000 abitanti — III - Comuni con meno di 60.000 abitanti. Ciascun volume L. 3.000

CENSIMENTI DEL 1961.

1° Censimento generale dell'agricoltura - 15 aprile 1961

Vol. I - Primi risultati provvisori L. 500
 Vol. II - Dati provinciali su alcune principali caratteristiche strutturali delle aziende — 92 fascicoli provinciali Ciascuno » 500

Fascicoli pubblicati: Cuneo, Imperia, Varese, Como, Sondrio, Bergamo, Brescia, Pavia, Cremona, Mantova, Bolzano, Trento, Verona, Vicenza, Belluno, Treviso, Venezia, Padova, Rovigo, Udine, Gorizia, Trieste, Piacenza, Parma, Reggio nell'Emilia, Modena, Bologna, Ferrara, Ravenna, Forlì, Ascoli Piceno, Lucca, Pistoia, Firenze, Livorno, Pisa, Arezzo, Siena, Grosseto, Perugia, Viterbo, Rieti, Caserta, L'Aquila, Potenza, Matera, Cosenza, Reggio di Calabria, Ragusa, Siracusa, Sassari, Nuoro, Cagliari.

4° Censimento generale dell'industria e del commercio - 16 ottobre 1961

Vol. I - Imprese, unità locali, addetti - Dati provvisori per Comune L. 600

Le pubblicazioni possono essere acquistate nella Libreria aperta al pubblico presso la sede dell'ISTAT, Roma, Via A. Depretis, 82 - tel. 47-16-66 e presso le altre principali librerie. Il Catalogo completo delle pubblicazioni viene spedito gratis a richiesta.