

REPUBBLICA ITALIANA
ISTITUTO CENTRALE DI STATISTICA

**ANNUARIO
DI STATISTICHE
DEMOGRAFICHE**

Vol. XI - **1961**



ROMA - 1964

ERRATA - CORRIGE

| Pag. | Tav. | Col. | Riga | Errata | Corrige |
|------|------|--------|------|--------|---------|
| 264 | 152 | ultima | 21 | 9.189 | 9.199 |
| 264 | 152 | ultima | 21 | 191 | 181 |
| 297 | 159 | 28 | 54 | 4.63 | 4.638 |


Annuario di statistiche demografiche 1961

**NOTIZIE IN POSSESSO DELL'ISTITUTO CENTRALE DI STATISTICA
NON PUBBLICATE**

NELL' « ANNUARIO DI STATISTICHE DEMOGRAFICHE 1961 »

L'Istituto Centrale di Statistica fornisce, dietro richiesta, i dati non pubblicati, contro il semplice rimborso delle spese vive e cioè: di copiatura, collazionatura, eventuale elaborazione e posta.

| N. Tav. | NOTIZIE | Circoscrizioni territoriali cui si riferiscono i dati indicati |
|--|--|---|
| PARTE II - MATRIMONI | | |
| 28 | Matrimoni per stato civile ed età degli sposi | Regioni |
| 29 | Matrimoni per età degli sposi, tra celibi e vedove, tra vedovi e nubili, tra vedovi e vedove | Italia |
| 31 | Sposi e spose per età, settore di attività economica e posizione nella professione | Regioni |
| 33 | Matrimoni secondo il rito (religiosi, civili) | Singoli Comuni |
| 42 | Matrimoni per mese di celebrazione | Singoli Comuni |
| PARTE III - NASCITE | | |
| 45 | Nati per età della madre, vitalità, filiazione e genere del parto | Regioni |
| 46 | Nati per mese di nascita, vitalità, filiazione e sesso | Singoli Comuni |
| 47 | Nati legittimi per vitalità, genere del parto e ordine di nascita | Regioni |
| 49 | Nati vivi legittimi per ordine di nascita, genere del parto ed età della madre, per classi annuali di età (idem per i nati morti) | Regioni |
| 102 | Nati vivi illegittimi per riconoscimento dei genitori e sesso | Province |
| 104 | Figli naturali legittimati e riconosciuti per atto autentico | Singoli Comuni |
| 113 | Nati vivi legittimi per ordine di nascita ed età della madre con distinzione di sesso (idem per i nati morti) | Regioni |
| PARTE IV - MORTI | | |
| 123 | Morti per mese di decesso ed età (con distinzione di sesso). | Italia |
| 124 | Morti per stato civile, sesso, età ed anno di nascita | Regioni |
| 138 | Morti per sesso e mese di decesso. | Singoli Comuni |
| 139 | Morti nel primo anno di vita per mese di decesso e sesso | Singoli Comuni |
| 141 | Morti per età e sesso (i morti nel primo anno di vita sono classificati secondo la filiazione) | Regioni |
| 144 | Morti nel primo anno di vita per filiazione e sesso | Singoli Capoluoghi di provincia |
| 156 | Morti in età da 15 anni in poi per professione (per sesso) | Province |
| PARTE V - ISCRIZIONI E CANCELLAZIONI ANAGRAFICHE PER TRASFERIMENTO DI RESIDENZA | | |
| — | Isritti e cancellati da e per Comuni della stessa provincia e di altre provincie, secondo la classe di urbanità e la zona altimetrica dei Comuni | Province e Regioni |



All'On. Prof. ALDO MORO
PRESIDENTE DEL CONSIGLIO DEI MINISTRI

ROMA

Ho l'onore di presentarLe l'XI Volume della serie degli Annuari dedicati alle statistiche demografiche che riporta i dati aggiornati all'anno 1961.

Il volume, pur conservando la struttura di quelli precedenti, presenta tuttavia non pochi perfezionamenti ed aggiunte in relazione alle varianti apportate al piano di programmazione e ai primi risultati del X Censimento Generale della Popolazione eseguito nello stesso anno.

Fra i perfezionamenti sono da ricordare l'adozione di nuovi criteri per il calcolo dell'ordine di nascita e della consanguineità, e, fra le aggiunte, alcune tavole contenenti dati sui nati legittimi secondo il genere del parto (semplice o plurimo) e la presentazione del feto.

In considerazione, infine, delle varianti apportate nelle schede di rilevazione nel corso dei precedenti anni, è stato ritenuto opportuno riportare nel volume stesso i fac-simile dei modelli adottati, allo scopo di consentire agli studiosi di rendersi conto dei miglioramenti realizzati sulla base della esperienza acquisita nella fase di assunzione dei dati.

Roma, 30 maggio 1964

IL PRESIDENTE
DELL'ISTITUTO CENTRALE DI STATISTICA

Giuseppe de Meo

I N D I C E

| | Tavola | Pagina |
|--|--------|--------|
| AVVERTENZE | | 9 |
| PARTE I - DATI RIASSUNTIVI E CONFRONTI | | |
| MATRIMONI | | |
| Matrimoni secondo il rito e lo stato civile degli sposi | 1 | 13 |
| Alfabetismo degli sposi | 2 | 13 |
| Età media degli sposi secondo lo stato civile ed età mediana | 3 | 13 |
| Matrimoni per mese di celebrazione | 4 | 13 |
| Matrimoni per stato civile ed età degli sposi | 5 | 14 |
| NASCITE | | |
| Nati per vitalità, sesso e filiazione | 6 | 15 |
| Nati per vitalità e mese di nascita | 7 | 15 |
| Nati per vitalità e genere del parto | 8 | 16 |
| Parti plurimi per genere e combinazioni di sesso dei nati | 9 | 16 |
| Maschi per 1.000 femmine nei nati per vitalità, filiazione, genere del parto; nati legittimi per ordine di nascita | 10 | 16 |
| Parti per filiazione dei nati ed età della madre | 11 | 17 |
| Nati per vitalità, filiazione ed età della madre | 12 | 18 |
| Nati legittimi per ordine di nascita | 13 | 19 |
| Età media della madre al parto per ordine di nascita | 14 | 19 |
| Nati per vitalità, sesso e peso del neonato | 15 | 20 |
| MORTI | | |
| Mortalità perinatale per sesso | 16 | 21 |
| Morti per età | 17 | 21 |
| Morti per sesso e stato civile | 18 | 22 |
| Morti per mese di decesso | 19 | 22 |
| Età media dei morti per sesso e stato civile ed età mediana | 20 | 22 |
| Mortalità infantile per sesso e filiazione | 21 | 23 |
| Probabilità di morte per alcuni periodi del primo anno di vita per sesso | 22 | 23 |
| Probabilità di morte nei primi cinque anni di vita per sesso | 23 | 23 |
| Età media dei morti nel primo anno di vita per sesso | 24 | 24 |
| Decedute coniugate e vedove per numero di figli avuti | 25 | 24 |
| Morti in età da 15 anni in poi per settore di attività economica, posizione nella professione e sesso | 26 | 24 |
| PARTE II - MATRIMONI | | |
| DATI GENERALI | | |
| Matrimoni per età degli sposi | 27 | 27 |
| Matrimoni per stato civile ed età degli sposi | 28 | 30 |
| Matrimoni tra celibi e nubili per età | 29 | 32 |
| Matrimoni per professione degli sposi | 30 | 34 |
| Sposi e spose per età, settore di attività economica e posizione nella professione | 31 | 36 |
| DATI TERRITORIALI | | |
| Matrimoni per età degli sposi. Regioni | 32 | 38 |
| Matrimoni per rito e quozienti di nuzialità - Provincie, Regioni, Comuni capoluoghi e altri Comuni | 33 | 40 |
| Matrimoni per rito nei singoli mesi - Ripartizioni statistiche | 34 | 42 |
| Matrimoni tra consanguinei e tra affini - Regioni | 35 | 43 |
| Età media degli sposi per stato civile ed età mediana - Regioni | 36 | 43 |
| Sposi per alfabetismo - Provincie e Regioni | 37 | 44 |
| Matrimoni secondo la provincia di celebrazione e il luogo di nascita degli sposi | 38 | 46 |
| Matrimoni secondo la regione di celebrazione e il luogo di nascita degli sposi | 39 | 47 |
| Sposi per luogo di nascita | 40 | 48 |
| Sposi per luogo di residenza | 41 | 56 |
| Matrimoni per mese di celebrazione - Provincie e Regioni | 42 | 64 |
| Sposi per professioni - Provincie e Regioni | 43 | 66 |
| Sposi per settore di attività economica e posizione nella professione - Regioni | 44 | 70 |

PARTE III - NASCITE

| | Tavola | Pagina |
|---|--------|--------|
| DATI GENERALI | | |
| Nati per età della madre, vitalità, filiazione e genere del parto | 45 | 73 |
| Nati per mese di nascita, vitalità, filiazione e sesso | 46 | 74 |
| Nati legittimi per vitalità, genere del parto e ordine di nascita | 47 | 74 |
| Nati legittimi per ordine di nascita, genere del parto ed età della madre | 48 | 75 |
| Nati vivi legittimi per ordine di nascita, genere del parto ed età della madre | 49 | 76 |
| Nati morti legittimi per ordine di nascita, genere del parto ed età della madre | 50 | 77 |
| Nati legittimi per sesso, età della madre, genere del parto e ordine di nascita | 51 | 78 |
| Nati vivi legittimi per sesso, età della madre, genere del parto e ordine di nascita | 52 | 80 |
| Nati morti legittimi per sesso, età della madre, genere del parto e ordine di nascita | 53 | 82 |
| Nati vivi legittimi per ordine di nascita, età della madre ed età del nonno materno alla nascita della madre | 54 | 84 |
| Nati morti legittimi per ordine di nascita, età della madre ed età del nonno materno alla nascita della madre | 55 | 86 |
| Parti di nati legittimi per ordine di nascita ed età della madre | 56 | 88 |
| Parti doppi di nati legittimi per ordine di nascita, combinazioni di sesso dei nati ed età della madre | 57 | 90 |
| Nati legittimi per ordine di nascita, genere del parto ed anno di matrimonio dei genitori | 58 | 92 |
| Nati legittimi per ordine di nascita, sesso ed anno di matrimonio dei genitori | 59 | 93 |
| Nati vivi legittimi per ordine di nascita, genere del parto ed anno di matrimonio dei genitori | 60 | 94 |
| Nati morti legittimi per ordine di nascita, genere del parto ed anno di matrimonio dei genitori | 61 | 95 |
| Nati da parti semplici per durata della gestazione, sesso, vitalità, filiazione e peso del neonato | 62 | 96 |
| Nati da parti plurimi per durata della gestazione, sesso, vitalità, filiazione e peso del neonato | 63 | 97 |
| Nati da parti semplici per età della madre, sesso, vitalità, filiazione e peso del neonato | 64 | 98 |
| Nati da parti plurimi per età della madre, sesso, vitalità, filiazione e peso del neonato | 65 | 100 |
| Nati legittimi da parti semplici per ordine di nascita, sesso, vitalità e peso del neonato | 66 | 102 |
| Nati legittimi da parti plurimi per ordine di nascita, sesso, vitalità e peso del neonato | 67 | 103 |
| Peso medio dei nati per genere del parto, filiazione, vitalità, sesso e durata della gestazione | 68 | 104 |
| Nati per genere del parto, filiazione, vitalità, sesso e durata della gestazione | 69 | 104 |
| Nati legittimi per ordine di nascita, durata della gestazione e mesi | 70 | 105 |
| Nati per mese di nascita, vitalità e durata della gestazione | 71 | 105 |
| Nati morti per Comune di nascita, sesso e durata della gestazione | 72 | 105 |
| Nati vivi legittimi per ordine di nascita, sesso, genere del parto e presentazione del feto | 73 | 106 |
| Nati morti legittimi per ordine di nascita, sesso, genere del parto e presentazione del feto | 74 | 107 |
| Nati vivi legittimi per ordine di nascita, sesso, genere del parto e consanguineità dei genitori | 75 | 108 |
| Nati morti legittimi per ordine di nascita, sesso, genere del parto e consanguineità dei genitori | 76 | 109 |
| Nati per durata della gestazione, sesso, vitalità, genere del parto e presentazione del feto | 77 | 110 |
| Nati legittimi per durata della gestazione, sesso, vitalità, genere del parto e consanguineità dei genitori | 78 | 111 |
| Nati legittimi per età della madre e professione del padre | 79 | 112 |
| Nati vivi legittimi per età della madre e professione del padre | 80 | 114 |
| Nati morti legittimi per età della madre e professione del padre | 81 | 116 |
| Nati legittimi per età e professione del padre | 82 | 118 |
| Nati vivi legittimi per età e professione del padre | 83 | 120 |
| Nati morti legittimi per età e professione del padre | 84 | 122 |
| Nati legittimi per ordine di nascita e professione del padre | 85 | 124 |
| Nati vivi legittimi per ordine di nascita e professione del padre | 86 | 126 |
| Nati morti legittimi per ordine di nascita e professione del padre | 87 | 128 |
| Nati legittimi per età della madre, settore di attività economica e posizione nella professione del padre | 88 | 130 |
| Nati vivi legittimi per età della madre, settore di attività economica e posizione nella professione del padre | 89 | 131 |
| Nati morti legittimi per età della madre, settore di attività economica e posizione nella professione del padre | 90 | 132 |
| Nati legittimi per ordine di nascita, settore di attività economica e posizione nella professione del padre | 91 | 133 |
| Nati vivi legittimi per ordine di nascita, settore di attività economica e posizione nella professione del padre | 92 | 134 |
| Nati morti legittimi per ordine di nascita, settore di attività economica e posizione nella professione del padre | 93 | 135 |
| Nati morti legittimi per età e professione della madre | 94 | 136 |
| Nati morti legittimi per ordine di nascita e professione della madre | 95 | 137 |
| Nati vivi illegittimi riconosciuti per età e professione della madre | 96 | 138 |
| DATI TERRITORIALI | | |
| Parti semplici e plurimi per combinazioni di sesso dei nati - Regioni | 97 | 139 |
| Nati da parti plurimi per genere del parto, vitalità e sesso - Regioni | 98 | 139 |
| Nati per vitalità, sesso e filiazione - Province e Regioni | 99 | 140 |

| | Tavola | Pagina |
|--|--------|--------|
| Nati per vitalità, sesso e filiazione - Comuni capoluoghi di provincia | 100 | 142 |
| Quozienti di natalità, nati mortalità e illegittimità - Province, Regioni e Comuni capoluoghi di provincia | 101 | 144 |
| Nati vivi illegittimi per riconoscimento dei genitori e sesso - Regioni | 102 | 145 |
| Nati illegittimi per età della madre e genere del parto - Regioni | 103 | 145 |
| Figli naturali legittimati e riconosciuti - Province e Regioni | 104 | 146 |
| Nati per vitalità, sesso e mese di nascita - Ripartizioni statistiche | 105 | 147 |
| Nati per mese di nascita e vitalità - Province e Regioni | 106 | 148 |
| Nati legittimi per età dei genitori - Regioni | 107 | 152 |
| Nati vivi legittimi per età dei genitori - Regioni | 108 | 156 |
| Nati morti legittimi per età dei genitori - Regioni | 109 | 160 |
| Nati vivi legittimi per età della madre ed età del nonno materno alla nascita della madre Regioni | 110 | 164 |
| Nati morti legittimi per età della madre ed età del nonno materno alla nascita della madre Regioni | 111 | 168 |
| Nati legittimi per ordine dinascita - Province e Regioni | 112 | 172 |
| Nati vivi legittimi per ordine di nascita ed età della madre - Regioni | 113 | 174 |
| Distribuzione di 1.000 nati vivi legittimi per ordine di nascita - Regioni | 114 | 183 |
| Nati legittimi per età della madre e residenza dei genitori - Province e Regioni | 115 | 184 |
| Nati legittimi per ordine di nascita e residenza dei genitori - Province e Regioni | 116 | 186 |
| Nati vivi per peso - Province e Regioni | 117 | 188 |
| Nati morti per peso - Province e Regioni | 118 | 190 |
| Nati legittimi per professione del padre - Province e Regioni | 119 | 192 |
| Nati morti legittimi per professione della madre - Province e Regioni | 120 | 200 |
| Nati vivi illegittimi riconosciuti per professione della madre - Province e Regioni | 121 | 202 |
| Nati legittimi per settore di attività economica, posizione nella professione del padre e vitalità - Regioni | 122 | 204 |

PARTE IV - MORTI

DATI GENERALI

| | | |
|---|-----|-----|
| Morti per mese di decesso ed età | 123 | 206 |
| Morti per stato civile, sesso, età ed anno di nascita | 124 | 208 |
| Decedute coniugate e vedove per età e numero di figli avuti | 125 | 214 |
| Figli avuti dalle decedute coniugate e vedove classificati per vitalità e sesso - Quozienti di mascolinità | 126 | 215 |
| Figli avuti dalle decedute per vitalità e per età e stato civile delle madri - Quozienti di natimortalità | 127 | 216 |
| Decedute coniugate e vedove secondo l'età alla morte e l'età in cui hanno avuto il primo figlio | 128 | 218 |
| Deceduti coniugati una sola volta per età al matrimonio, durata del matrimonio e sesso | 129 | 219 |
| Deceduti coniugati più di una volta per età al matrimonio, durata del matrimonio e sesso | 130 | 220 |
| Morti nel primo anno di vita per età, sesso e mese di decesso | 131 | 221 |
| Morti in età da 15 anni in poi per età, sesso e professione | 132 | 222 |
| Morti, per età e sesso, senza indicazione della professione e morti di condizione non professionale secondo la professione del capo famiglia | 133 | 226 |
| Morti nel primo anno di vita, di filiazione legittima, per professione del padre, età e sesso | 134 | 228 |
| Morti in età da 15 anni in poi per età, settore di attività economica e posizione nella professione | 135 | 230 |
| Morti, per età, senza indicazione della professione e morti di condizione non professionale per settore di attività economica e posizione nella professione del capo famiglia | 136 | 231 |

DATI TERRITORIALI

| | | |
|--|-----|-----|
| Morti in totale e nel primo anno di vita per sesso; quozienti di mortalità - Comuni capoluoghi, altri Comuni, Province e Regioni | 137 | 232 |
| Morti per sesso e mese di decesso - Province e Regioni | 138 | 236 |
| Morti nel primo anno di vita per mese di decesso e sesso - Regioni | 139 | 240 |
| Morti in totale e nel primo anno di vita per sesso e mese di morte - Ripartizioni Statistiche | 140 | 242 |
| Morti per età e sesso - Regioni | 141 | 242 |
| Morti per sesso ed età - Province e Regioni | 142 | 246 |
| Morti per sesso, età e residenza - Province e Regioni | 143 | 252 |
| Morti nel primo anno di vita per filiazione e sesso - Province e Regioni | 144 | 254 |
| Morti nel primo anno di vita per età e sesso - Regioni | 145 | 256 |
| Morti nel primo anno di vita per età e sesso, per 10.000 nati vivi - Regioni | 146 | 257 |
| Morti per stato civile e sesso - Regioni | 147 | 258 |
| Età media e mediana dei morti per sesso - Regioni | 148 | 258 |
| Probabilità di morte nei primi cinque anni di vita - Regioni | 149 | 258 |
| Figli avuti dalle decedute coniugate e vedove classificati per vitalità e sesso - Quozienti di mascolinità - Regioni | 150 | 259 |

| | Tavola | Pagina |
|---|--------|--------|
| Decedute coniugate, vedove e divorziate per età e numero di figli avuti - Regioni | 151 | 260 |
| Decedute coniugate e vedove per numero di figli avuti - Regioni | 152 | 264 |
| Morti in età da 15 anni in poi per settore di attività economica, posizione nella professione e sesso - Regioni | 153 | 265 |
| Morti, per sesso, in età da 15 anni in poi, di condizione non professionale, per settore di attività economica e posizione nella professione del capo famiglia - Regioni | 154 | 266 |
| Morti, per sesso, senza indicazione della professione perchè in età inferiore ai 15 anni, per settore di attività economica e posizione nella professione del capo famiglia - Regioni | 155 | 267 |
| Morti in età da 15 anni in poi per professione - Provincie e Regioni | 156 | 268 |
| Morti nel primo anno di vita, di filiazione legittima, per professione del padre - Provincie e Regioni | 157 | 274 |

PARTE V - ISCRIZIONI E CANCELLAZIONI ANAGRAFICHE PER TRASFERIMENTO DI RESIDENZA

| | | |
|---|-----|-----|
| Iscritti e cancellati per sesso - Provincie e Regioni | 158 | 282 |
| Iscritti e cancellati per Provincia di provenienza e di destinazione | 159 | 286 |
| Iscritti nei Comuni capoluoghi per Provincia di provenienza | 160 | 298 |
| Iscritti e cancellati da e per l'estero per Paese di provenienza e di destinazione - Provincie | 161 | 306 |
| Iscritti e cancellati da e per l'estero per gruppi di età e Provincie | 162 | 301 |
| Iscritti e cancellati per settore di attività economica e posizione professionale o condizione Provincie e Regioni | 463 | 316 |
| Iscritti nelle Regioni per settore di attività economica e posizione professionale o condizione, secondo la provenienza | 164 | 324 |

PARTE VI - APPENDICE

| | | |
|--|-----|-----|
| Popolazione residente media - Regioni, Provincie, Comuni capoluoghi e altri comuni | 165 | 337 |
| Incremento naturale - Regioni, Provincie e Comuni capoluoghi | 166 | 338 |
| Movimento naturale della popolazione nei singoli Comuni | 167 | 340 |

ALLEGATO - MODELLI DI RILEVAZIONE

| | | |
|---|---|-----|
| Mod. ISTAT/D/1. Scheda di nascita per maschio | — | 403 |
| Mod. ISTAT/D/2. Scheda di nascita per femmina | — | 405 |
| Mod. ISTAT/D/3. Scheda di matrimonio | — | 407 |
| Mod. ISTAT/D/4. Scheda di morte per maschio | — | 409 |
| Mod. ISTAT/D/5. Scheda di morte per femmina | — | 411 |
| Mod. ISTAT/P/1. Scheda di iscrizione e cancellazione anagrafica | — | 413 |

GRAFICI

| | | |
|---|----|-----|
| Nuzialità, natalità e mortalità - <i>Anni dal 1872 al 1961</i> | 1 | 12 |
| Mortalità infantile e nati-mortalità - <i>Anni dal 1872 al 1961</i> | 2 | 12 |
| Nati vivi, morti ed incremento naturale - <i>Per 1.000 abitanti - Anno 1961</i> | 3 | 12 |
| Nuzialità, natalità, mortalità per mese | 4 | 12 |
| Nuzialità, natalità, mortalità per mese nelle Ripartizioni statistiche - <i>Anno 1961</i> | 5 | 12 |
| Matrimoni per mesi e per Provincia - <i>Anno 1961</i> | 6 | 26 |
| Sposi e spose per età, per attività economica e posizione professionale - <i>Anno 1961</i> | 7 | 26 |
| Distribuzione dei matrimoni secondo l'età e la combinazione di stato civile degli sposi. <i>Per 100 matrimoni dei gruppi indicati - Anno 1961</i> | 8 | 26 |
| Nati vivi per stagione e per età della madre | 9 | 72 |
| Nati legittimi per ordine di nascita e per età dei genitori | 10 | 72 |
| Nati legittimi per attività economica e posizione professionale del padre - <i>Anno 1961</i> | 11 | 72 |
| Peso medio dei nati vivi per durata della gestazione - <i>Anno 1961</i> | 12 | 72 |
| Natalità per Provincia - <i>Anno 1961</i> | 13 | 72 |
| Morti per mese | 14 | 205 |
| Morti per sesso ed età - <i>Anno 1961</i> | 15 | 205 |
| Morti per attività economica, posizione professionale e classi di età e <i>Anno 1961</i> | 16 | 205 |
| Mortalità e mortalità infantile per provincia - <i>Anno 1961</i> | 17 | 205 |
| Movimento migratorio anagrafico - Regioni - <i>Anno 1961</i> | 18 | 281 |
| Principali correnti di movimento migratorio interno - <i>Anno 1961</i> | 19 | 281 |
| Movimento migratorio anagrafico per attività economica e posizione professionale - Ripartizioni statistiche - <i>Anno 1961</i> | 20 | 334 |
| Movimento migratorio anagrafico con alcuni Paesi esteri - <i>Anno 1961</i> | 21 | 334 |
| Cancellati per trasferimento all'estero secondo la destinazione e l'età - Regioni - <i>Anno 1961</i> | 22 | 334 |

AVVERTENZE

1 — I dati sui matrimoni, nascite e morti sono rilevati per mezzo di schede individuali istituite per ciascun fenomeno e compilate in base agli atti di stato civile formati in originale nel Comune in conformità alle norme contenute nel Decreto 9 luglio 1939, n. 1238, sull'Ordinamento dello stato civile e successive disposizioni legislative.

I predetti dati si riferiscono esclusivamente ai fenomeni verificatisi nell'anno nella popolazione presente.

2 — I dati sulle iscrizioni e cancellazioni anagrafiche in dipendenza dei trasferimenti di residenza da un Comune ad un altro sono rilevati per mezzo di schede compilate dal Comune di nuova dimora abituale all'atto della dichiarazione di trasferimento delle singole persone e trasmesse al Comune di precedente iscrizione anagrafica per la conferma sia della cancellazione che delle generalità delle persone stesse.

Per i trasferimenti di residenza da e per l'estero le schede vengono compilate, rispettivamente, dal Comune di iscrizione e da quello di cancellazione.

I predetti dati si riferiscono alle pratiche migratorie perfezionate, relative a persone che effettivamente si sono trasferite nell'anno. Per il 1961 vi sono comprese anche le iscrizioni e le cancellazioni per «regolarizzazione anagrafica», concernenti persone che — avendo trasferito di fatto la loro dimora abituale prima della data del Censimento (15-10-1961) senza aver ottemperato alle norme anagrafiche — sono state censite residenti nel nuovo Comune di effettiva residenza e per le quali è stato necessario, pertanto, provvedere alla loro formale iscrizione in detto Comune ed alla loro cancellazione dall'anagrafe del Comune in cui erano rimaste irregolarmente iscritte.

3 — Le modalità della rilevazione sono descritte nel fascicolo della serie «Metodi e norme» pubblicata dall'Istituto Centrale di Statistica dal titolo «Istruzioni per la rilevazione statistica del movimento della popolazione», ediz. Gennaio 1957.

4. — Allo scopo di evitare dubbie o errate interpretazioni della classificazione per età della popolazione rilevata per i vari fenomeni del movimento della popolazione (matrimoni, nascite, morti, ecc.), si avverte che le *singole classi di età*, espresse in giorni, settimane, mesi e anni di vita, vengono formate nel modo seguente :

morti nel 1° giorno di vita, s'intendono i bambini che non hanno superato le prime 24 ore di vita; morti nel 2° giorno di vita quelli che hanno superato le 24 ore, ma non le 48 ore di vita, ecc.;

vventi (o morti) nel 1° mese di vita s'intendono i bambini che non hanno superato i 30 giorni di vita; viventi (o morti) nel 2° mese di vita i bambini che hanno superato i 30, ma non i 60 giorni di vita, ecc.;

viventi (o morti) nel 1° anno di vita s'intendono i bambini in età fino a 365 giorni di vita; viventi (o morti) nel 2° anno s'intendono i bambini che hanno superato i 365 giorni ma non i 730 giorni di vita, ecc.; e così via di seguito per tutti i successivi anni singoli.

Le "singole età", (giorni, settimane, mesi, anni) devono essere considerate in numeri ordinali (1°, 2°, 3°, 4°, 13°, 14°,).

I *gruppi pluriennali* (fino a 5, 5-10, 10-15 anni, ecc.) sono formati in modo da comprendere gli individui che hanno superato il compleanno corrispondente all'estremo inferiore e non hanno superato il compleanno corrispondente all'estremo superiore. Ad es., nel gruppo

« fino a cinque anni » sono compresi gli individui dalla nascita fino a 5 anni compiuti (fino al 5° compleanno), cioè quelli che alla data della rilevazione erano nel 1°, 2°, 3°, 4° e 5° anno di vita. Nel gruppo « 5-10 » sono compresi gli individui dal 5° compleanno fino al raggiungimento del 10° compleanno, cioè gli individui nel loro 6°, 7°, 8°, 9° e 10° anno di vita.

5 — I quozienti di nuzialità, natalità, mortalità ed incremento naturale, dal 1957 al 1960, sono calcolati sulla popolazione residente media dell'anno cui essi si riferiscono, per l'anno 1961 sulla popolazione residente censita al 15 ottobre 1961.

6 — L'indicazione sulle schede di rilevazione delle varie voci riguardanti la professione o la condizione non professionale, la posizione nella professione e il ramo di attività economica è stata effettuata secondo le istruzioni contenute nella « Guida per le classificazioni professionali », pubblicata dall'Istituto Centrale di Statistica, ediz. 1955.

7 — Le tavole della presente pubblicazione, salvo quelle della Parte I nella quale sono riportati, per i confronti, anche i dati del quadriennio precedente, si riferiscono all'anno 1961; in esse sono adoperati i seguenti segni convenzionali :


linea (—), quando non è stato registrato nessun caso o quando il fenomeno non esiste;

due punti (.), per i numeri relativi, quando non raggiungono la cifra significativa nell'ordine minimo considerato;

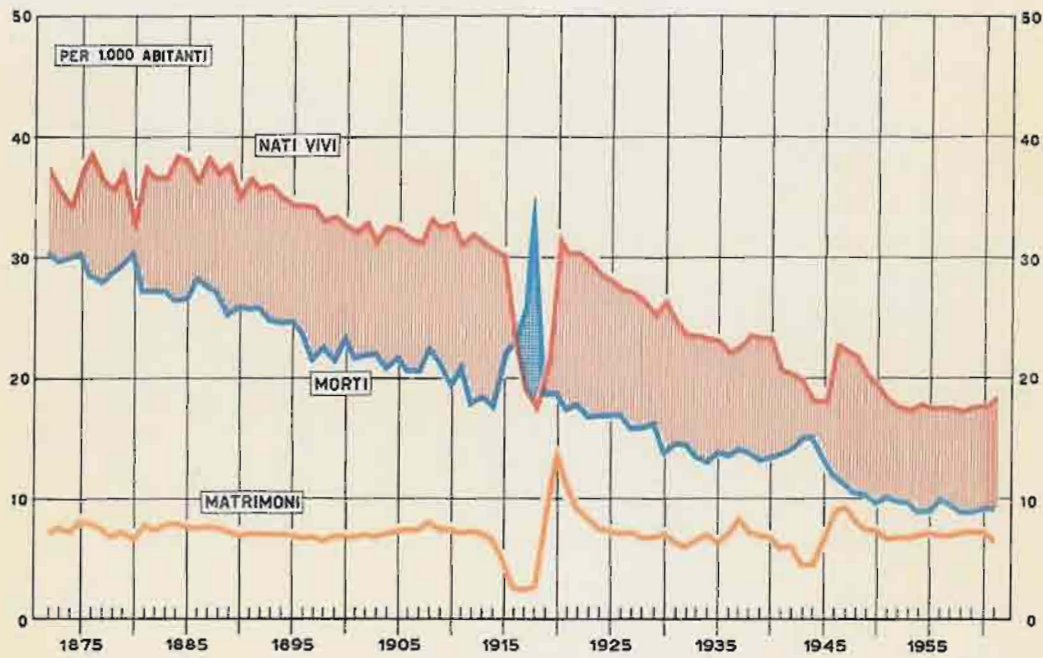
non indicato (n. i.), quando la notizia non è stata indicata.

PARTE I

DATI RIASSUNTIVI E CONFRONTI



NUZIALITÀ, NATALITÀ E MORTALITÀ

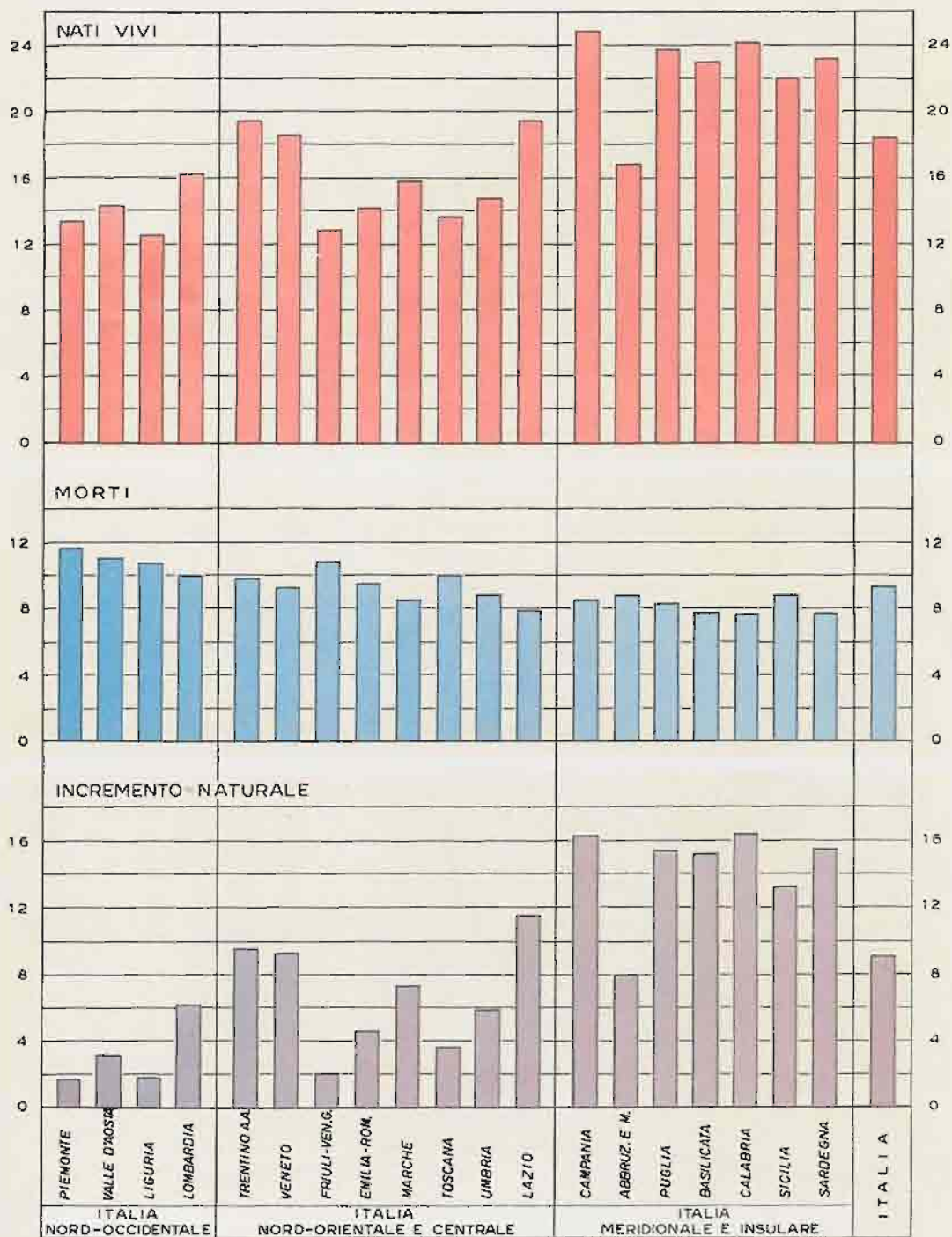


MORTALITÀ INFANTILE E NATI-MORTALITÀ

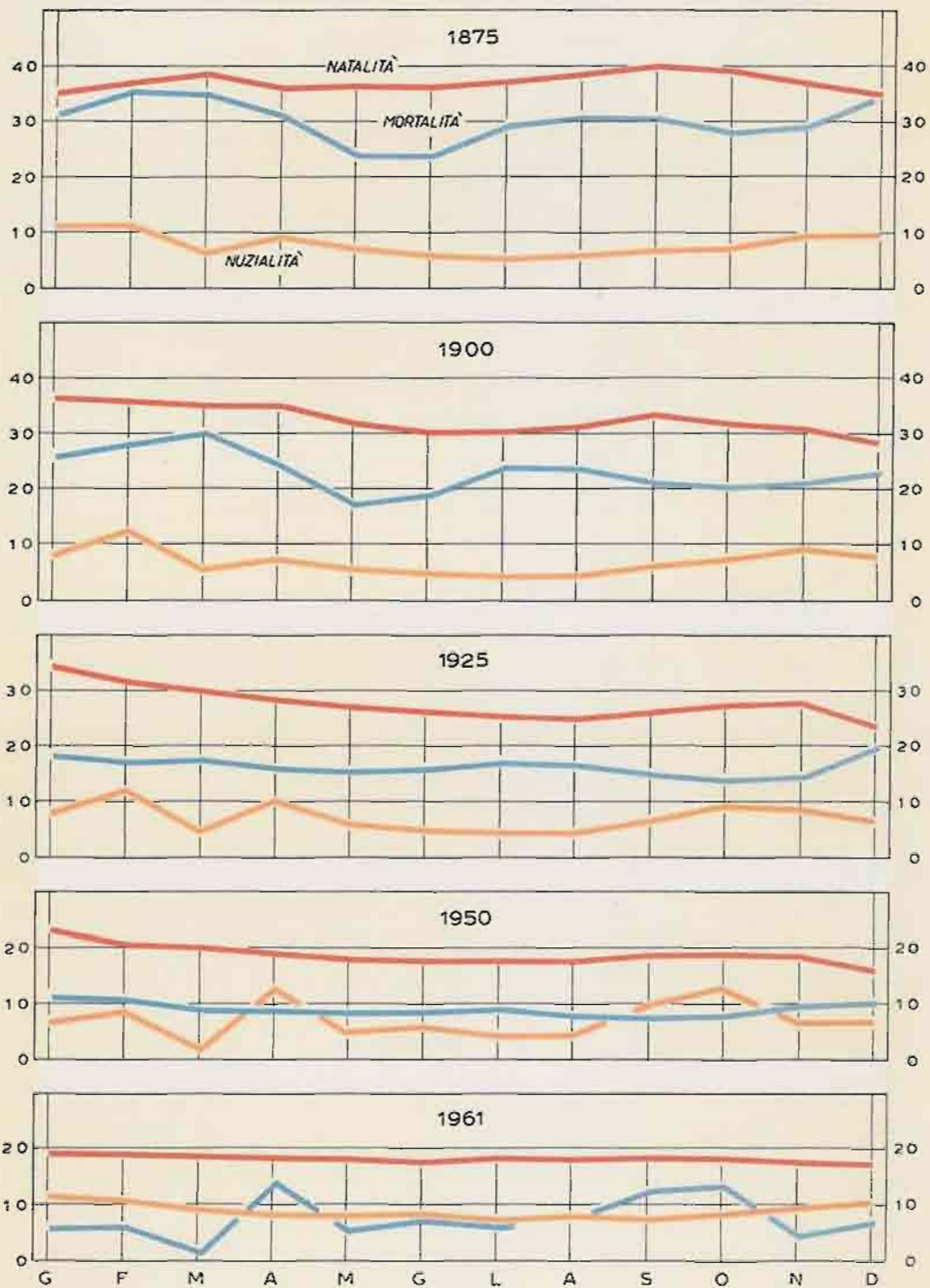


NATI VIVI, MORTI ED INCREMENTO NATURALE

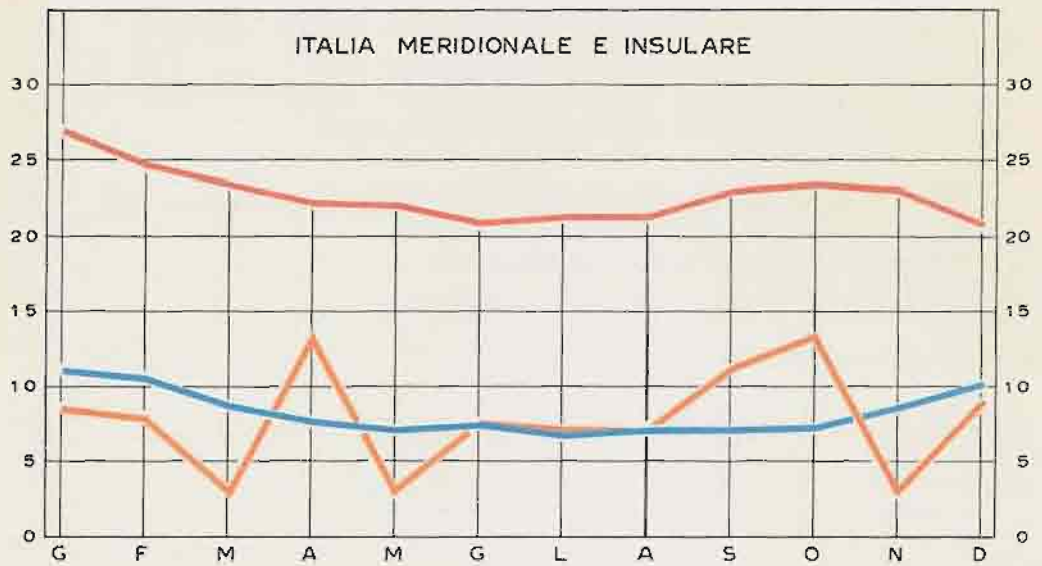
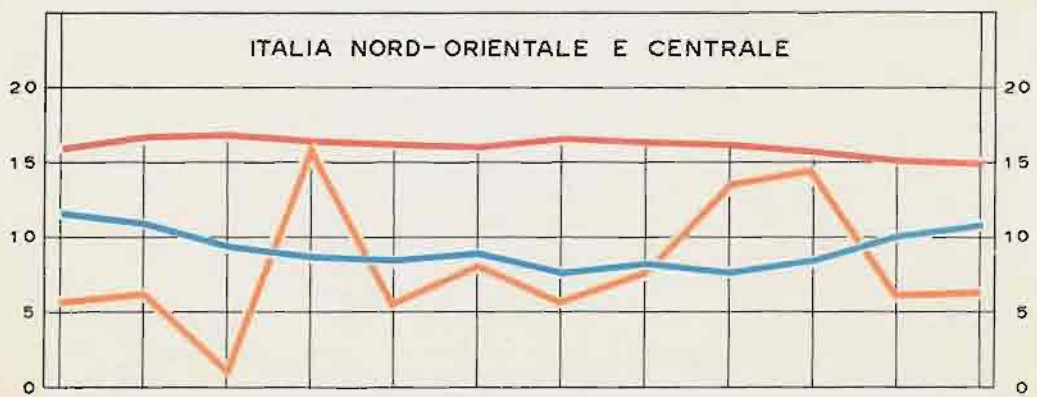

Per 1.000 abitanti - Anno 1961



NUZIALITÀ, NATALITÀ, MORTALITÀ PER MESE Per 1.000 abitanti



NUZIALITÀ, NATALITÀ, MORTALITÀ PER MESE
 NELLE RIPARTIZIONI STATISTICHE
 Per 1.000 abitanti - Anno 1961



Tav. 1 — Matrimoni secondo il rito e lo stato civile degli sposi

| ANNI | MATRIMONI | | | SPOSI | | SPOSE | | MATRIMONI TRA | | | |
|----------|-----------|--------|---------|---------|--------|---------|--------|---------------|---------------|---------------|---------------|
| | Religiosi | Civili | Totale | Celibi | Vedovi | Nubili | Vedove | Celibi Nubili | Celibi Vedove | Vedovi Nubili | Vedovi Vedove |
| 1957 . . | 357.634 | 7.609 | 365.243 | 353.879 | 11.364 | 360.344 | 4.899 | 351.617 | 2.262 | 8.727 | 2.637 |
| 1958 . . | 366.925 | 6.827 | 373.752 | 362.272 | 11.480 | 369.223 | 4.529 | 360.205 | 2.067 | 9.018 | 2.462 |
| 1959 . . | 374.908 | 6.314 | 381.222 | 369.703 | 11.519 | 376.608 | 4.614 | 367.543 | 2.160 | 9.065 | 2.454 |
| 1960 . . | 381.512 | 6.171 | 387.683 | 376.562 | 11.121 | 383.322 | 4.361 | 374.429 | 2.133 | 8.893 | 2.228 |
| 1961 . . | 391.262 | 6.199 | 397.461 | 386.045 | 11.416 | 392.784 | 4.677 | 383.814 | 2.231 | 8.970 | 2.446 |

CIFRE PROPORZIONALI

| ANNI | Per 100 matrimoni | | Per 1000 abitanti | Per 100 sposi | | Per 100 spose | | Per 100 matrimoni | | | |
|----------|-------------------|-----|-------------------|---------------|-----|---------------|-----|-------------------|-----|-----|-----|
| | M | F | | M | F | M | F | M | F | MF | MF |
| 1957 . . | 97,9 | 2,1 | 7,3 | 96,9 | 3,1 | 98,7 | 1,3 | 96,3 | 0,6 | 2,4 | 0,7 |
| 1958 . . | 98,2 | 1,8 | 7,5 | 96,9 | 3,1 | 98,8 | 1,2 | 96,4 | 0,6 | 2,4 | 0,6 |
| 1959 . . | 98,3 | 1,7 | 7,6 | 97,0 | 3,0 | 98,8 | 1,2 | 96,4 | 0,6 | 2,4 | 0,6 |
| 1960 . . | 98,4 | 1,6 | 7,6 | 97,1 | 2,9 | 98,9 | 1,1 | 96,6 | 0,5 | 2,3 | 0,6 |
| 1961 . . | 98,4 | 1,6 | 7,9 | 97,1 | 2,9 | 98,8 | 1,2 | 96,6 | 0,6 | 2,2 | 0,6 |

Tav. 2 — Alfabetismo degli sposi (a)

| ANNI | ALFABETI | | | ANALFABETI | | | NON INDICATO | | | TOTALE | | | ANALFABETI PER 1000 SPOSI (b) | | |
|----------|----------|---------|---------|------------|-------|--------|--------------|-----|-------|---------|---------|---------|-------------------------------|------|------|
| | M | F | MF | M | F | MF | M | F | MF | M | F | MF | M | F | MF |
| 1957 . . | 358.474 | 355.581 | 714.055 | 6.346 | 9.192 | 15.538 | 423 | 470 | 893 | 365.243 | 365.243 | 730.486 | 16,8 | 25,1 | 21,0 |
| 1958 . . | 367.668 | 365.422 | 733.090 | 5.842 | 8.037 | 13.879 | 242 | 293 | 535 | 373.752 | 373.752 | 747.504 | 15,3 | 21,4 | 18,3 |
| 1959 . . | 375.933 | 374.045 | 749.978 | 5.078 | 6.852 | 11.930 | 211 | 325 | 536 | 381.222 | 381.222 | 762.444 | 13,0 | 17,8 | 15,4 |
| 1960 . . | 382.976 | 380.511 | 763.487 | 4.541 | 6.207 | 10.748 | 166 | 965 | 1.131 | 387.683 | 387.683 | 775.366 | 11,1 | 15,8 | 13,4 |
| 1961 . . | 393.702 | 392.367 | 786.069 | 3.700 | 4.968 | 8.668 | 59 | 126 | 185 | 397.461 | 397.461 | 794.922 | 8,8 | 12,3 | 10,5 |

Tav. 3 — Età media degli sposi per stato civile ed età mediana (c)

| ANNI | ETÀ MEDIA | | | | | | ETÀ MEDIANA | |
|----------|-----------|--------|-----------|--------|--------|-----------|-------------|-------|
| | Celibi | Vedovi | Sposi (d) | Nubili | Vedove | Spose (d) | Sposi | Spose |
| 1957 . . | 28,61 | 52,03 | 29,33 | 24,91 | 46,82 | 25,20 | 27,84 | 23,96 |
| 1958 . . | 28,58 | 52,31 | 29,30 | 24,89 | 46,92 | 25,15 | 27,85 | 23,93 |
| 1959 . . | 28,59 | 52,37 | 29,29 | 24,86 | 47,28 | 25,13 | 27,85 | 23,86 |
| 1960 . . | 28,56 | 52,39 | 29,24 | 24,83 | 46,69 | 25,07 | 27,78 | 23,80 |
| 1961 . . | 28,52 | 51,92 | 29,19 | 24,81 | 46,71 | 25,06 | 27,71 | 23,74 |

Tav. 4 — Matrimoni per mese di celebrazione

| ANNI | GEN | FEB | MAR | APR | MAG | GIU | LUG | AGO | SET | OTT | NOV | DIC | ANNO |
|----------|--------|--------|--------|--------|--------|--------|--------|--------|--------|--------|--------|--------|---------|
| 1957 . . | 23.344 | 25.155 | 19.557 | 42.169 | 25.351 | 32.127 | 20.030 | 25.805 | 47.936 | 55.084 | 23.758 | 24.927 | 365.243 |
| 1958 . . | 23.624 | 28.562 | 10.054 | 52.630 | 23.755 | 31.509 | 20.452 | 27.691 | 48.067 | 57.648 | 24.377 | 25.383 | 373.752 |
| 1959 . . | 28.273 | 22.144 | 12.082 | 55.724 | 24.825 | 31.205 | 20.522 | 28.769 | 49.256 | 58.550 | 23.865 | 26.007 | 381.222 |
| 1960 . . | 26.023 | 31.227 | 10.448 | 48.856 | 25.502 | 34.155 | 23.902 | 28.983 | 50.371 | 60.444 | 21.362 | 26.410 | 387.683 |
| 1961 . . | 27.454 | 25.253 | 8.439 | 59.198 | 24.953 | 32.563 | 27.356 | 31.363 | 53.076 | 57.273 | 20.493 | 30.040 | 397.461 |

(a) Desunto dalla risposta al quesito indicato sulla scheda: Sottoscrisse l'atto? - Nei dati assoluti sugli sposi analfabeti sono compresi quelli concernenti gli sposi che hanno contratto matrimonio per procura o non hanno firmato l'atto per imperfezione fisica. (anno 1957 M 193 F 34, anno 1958 M 134 F 56, anno 1959 M 140 F 48, anno 1960 M 254 F 73, anno 1961 M 220 F 64) — (b) Dal calcolo sono stati esclusi i casi in cui gli sposi non sottoscrissero l'atto di matrimonio perché contratto per procura o non lo firmarono a causa d'imperfezione fisica. — (c) Anni e centesimi di anno. L'età media è calcolata dividendo la somma degli anni di età degli sposi al matrimonio per il numero degli sposi. L'età mediana indica l'età non superata dalla metà del numero degli sposi classificati in ordine crescente di età al matrimonio. — (d) Esclusi i divorziati.

Tav. 5 — Matrimoni per stato civile ed età degli sposi

| ETÀ DEGLI SPOSI | MATRIMONI | | | | | DISTRIBUZIONE PERCENTUALE (a) | | | | |
|------------------------------|-----------|---------|---------|---------|---------|-------------------------------|--------|--------|--------|--------|
| | 1957 | 1958 | 1959 | 1960 | 1961 | 1957 | 1958 | 1959 | 1960 | 1961 |
| C E L I B I | | | | | | | | | | |
| Fino a 18 | 766 | 723 | 708 | 826 | 895 | 0,22 | 0,20 | 0,19 | 0,22 | 0,23 |
| 18-21 | 12.091 | 13.138 | 13.745 | 13.440 | 13.338 | 3,42 | 3,63 | 3,72 | 3,57 | 3,46 |
| 21-25 | 72.110 | 74.271 | 74.966 | 77.362 | 81.527 | 20,38 | 20,50 | 20,28 | 20,54 | 21,12 |
| 25-30 | 158.521 | 161.672 | 166.155 | 168.875 | 171.499 | 44,79 | 44,63 | 44,94 | 44,85 | 44,42 |
| 30-35 | 75.654 | 76.846 | 77.596 | 78.685 | 80.538 | 21,38 | 21,21 | 20,99 | 20,90 | 20,86 |
| 35-40 | 20.187 | 21.890 | 23.361 | 23.955 | 24.416 | 5,70 | 6,04 | 6,32 | 6,36 | 6,32 |
| 40-50 | 11.713 | 10.890 | 10.140 | 10.217 | 10.495 | 3,31 | 3,01 | 2,74 | 2,71 | 2,72 |
| 50-60 | 2.187 | 2.143 | 2.254 | 2.404 | 2.545 | 0,62 | 0,59 | 0,61 | 0,64 | 0,66 |
| Oltre 60 | 649 | 699 | 778 | 798 | 792 | 0,18 | 0,19 | 0,21 | 0,21 | 0,21 |
| n. i. | 1 | — | — | — | — | — | — | — | — | — |
| Totale | 353.879 | 362.272 | 369.703 | 376.562 | 386.045 | 100,00 | 100,00 | 100,00 | 100,00 | 100,00 |
| V E D O V I | | | | | | | | | | |
| Fino a 18 | — | — | 1 | 2 | — | — | — | 0,01 | 0,02 | — |
| 18-21 | 3 | 5 | 6 | 10 | 23 | 0,03 | 0,04 | 0,05 | 0,09 | 0,20 |
| 21-25 | 49 | 57 | 73 | 61 | 160 | 0,43 | 0,50 | 0,63 | 0,55 | 1,40 |
| 25-30 | 354 | 347 | 371 | 342 | 496 | 3,12 | 3,02 | 3,22 | 3,08 | 4,35 |
| 30-35 | 821 | 826 | 789 | 735 | 767 | 7,23 | 7,20 | 6,85 | 6,61 | 6,72 |
| 35-40 | 997 | 1.067 | 1.173 | 1.146 | 1.072 | 8,77 | 9,29 | 10,18 | 10,30 | 9,39 |
| 40-50 | 2.912 | 2.804 | 2.650 | 2.567 | 2.495 | 25,62 | 24,43 | 23,01 | 23,08 | 21,86 |
| 50-60 | 3.081 | 3.017 | 3.050 | 3.026 | 3.061 | 27,11 | 26,28 | 26,48 | 27,21 | 26,81 |
| Oltre 60 | 3.147 | 3.357 | 3.406 | 3.232 | 3.342 | 27,69 | 29,24 | 29,57 | 29,06 | 29,27 |
| n. i. | — | — | — | — | — | — | — | — | — | — |
| Totale | 11.364 | 11.480 | 11.519 | 11.121 | 11.416 | 100,00 | 100,00 | 100,00 | 100,00 | 100,00 |
| T O T A L E S P O S I | | | | | | | | | | |
| Fino a 18 | 766 | 723 | 709 | 828 | 895 | 0,21 | 0,19 | 0,19 | 0,21 | 0,23 |
| 18-21 | 12.094 | 13.143 | 13.751 | 13.450 | 13.361 | 3,31 | 3,52 | 3,61 | 3,47 | 3,36 |
| 21-25 | 72.159 | 74.328 | 75.039 | 77.423 | 81.687 | 19,76 | 19,89 | 19,68 | 19,97 | 20,55 |
| 25-30 | 158.875 | 162.019 | 166.526 | 169.217 | 171.995 | 43,50 | 43,35 | 43,68 | 43,65 | 43,27 |
| 30-35 | 76.475 | 77.672 | 78.385 | 79.420 | 81.305 | 20,94 | 20,78 | 20,56 | 20,49 | 20,46 |
| 35-40 | 21.184 | 22.957 | 24.534 | 25.101 | 25.488 | 5,80 | 6,14 | 6,44 | 6,47 | 6,41 |
| 40-50 | 14.625 | 13.694 | 12.790 | 12.784 | 12.990 | 4,00 | 3,66 | 3,35 | 3,30 | 3,27 |
| 50-60 | 5.268 | 5.160 | 5.304 | 5.430 | 5.605 | 1,44 | 1,38 | 1,39 | 1,40 | 1,41 |
| Oltre 60 | 3.796 | 4.056 | 4.184 | 4.030 | 4.134 | 1,04 | 1,09 | 1,10 | 1,04 | 1,04 |
| n. i. | 1 | — | — | — | — | — | — | — | — | — |
| Totale | 365.243 | 373.752 | 381.222 | 387.683 | 397.461 | 100,00 | 100,00 | 100,00 | 100,00 | 100,00 |
| N U B I L I | | | | | | | | | | |
| Fino a 15 | 701 | 743 | 793 | 1.009 | 1.156 | 0,20 | 0,20 | 0,21 | 0,26 | 0,29 |
| 15-21 | 77.561 | 82.113 | 83.858 | 84.877 | 84.835 | 21,52 | 22,74 | 22,27 | 22,14 | 21,60 |
| 21-25 | 137.575 | 140.146 | 144.291 | 149.433 | 156.961 | 38,18 | 37,96 | 38,31 | 38,99 | 39,96 |
| 25-30 | 97.268 | 98.018 | 98.743 | 98.132 | 98.397 | 26,99 | 26,55 | 26,22 | 25,60 | 25,05 |
| 30-35 | 29.664 | 29.916 | 30.105 | 30.482 | 31.517 | 8,23 | 8,10 | 7,99 | 7,95 | 8,02 |
| 35-40 | 9.189 | 9.989 | 10.724 | 10.948 | 11.326 | 2,55 | 2,71 | 2,85 | 2,86 | 2,88 |
| 40-50 | 6.408 | 5.986 | 5.794 | 6.059 | 6.113 | 1,78 | 1,62 | 1,54 | 1,58 | 1,56 |
| 50-60 | 1.562 | 1.780 | 1.824 | 1.871 | 1.948 | 0,43 | 0,48 | 0,48 | 0,49 | 0,50 |
| Oltre 60 | 415 | 532 | 476 | 511 | 531 | 0,12 | 0,14 | 0,13 | 0,13 | 0,14 |
| n. i. | 1 | — | — | — | — | — | — | — | — | — |
| Totale | 360.344 | 369.223 | 376.608 | 383.322 | 392.784 | 100,00 | 100,00 | 100,00 | 100,00 | 100,00 |
| V E D O V E | | | | | | | | | | |
| Fino a 15 | — | — | — | — | — | — | — | — | — | — |
| 15-21 | 22 | 27 | 29 | 29 | 63 | 0,45 | 0,60 | 0,63 | 0,66 | 1,35 |
| 21-25 | 109 | 107 | 93 | 116 | 179 | 2,22 | 2,36 | 2,02 | 2,66 | 3,83 |
| 25-30 | 319 | 305 | 302 | 329 | 329 | 6,51 | 6,73 | 6,54 | 7,54 | 7,03 |
| 30-35 | 596 | 488 | 515 | 458 | 464 | 12,17 | 10,78 | 11,16 | 10,50 | 9,92 |
| 35-40 | 640 | 605 | 668 | 630 | 585 | 13,06 | 13,36 | 14,48 | 14,45 | 12,51 |
| 40-50 | 1.286 | 1.133 | 1.113 | 1.050 | 1.113 | 26,25 | 25,02 | 24,12 | 24,08 | 23,80 |
| 50-60 | 1.108 | 1.099 | 1.064 | 1.031 | 1.122 | 22,62 | 24,26 | 23,06 | 23,64 | 23,99 |
| Oltre 60 | 819 | 765 | 830 | 718 | 822 | 16,72 | 16,89 | 17,99 | 16,47 | 17,57 |
| n. i. | — | — | — | — | — | — | — | — | — | — |
| Totale | 4.899 | 4.529 | 4.614 | 4.361 | 4.677 | 100,00 | 100,00 | 100,00 | 100,00 | 100,00 |
| T O T A L E S P O S E | | | | | | | | | | |
| Fino a 15 | 701 | 743 | 793 | 1.009 | 1.156 | 0,19 | 0,20 | 0,21 | 0,26 | 0,29 |
| 15-21 | 77.583 | 82.140 | 83.887 | 84.906 | 84.898 | 21,24 | 21,98 | 22,01 | 21,90 | 21,36 |
| 21-25 | 137.684 | 140.253 | 144.384 | 149.549 | 157.140 | 37,70 | 37,53 | 37,87 | 38,57 | 39,53 |
| 25-30 | 97.587 | 98.323 | 99.045 | 98.461 | 98.726 | 26,72 | 26,31 | 25,98 | 25,40 | 24,84 |
| 30-35 | 30.260 | 30.404 | 30.620 | 30.940 | 31.981 | 8,28 | 8,13 | 8,03 | 7,98 | 8,05 |
| 35-40 | 9.829 | 10.594 | 11.392 | 11.578 | 11.911 | 2,69 | 2,83 | 2,99 | 2,99 | 3,00 |
| 40-50 | 7.694 | 7.119 | 6.907 | 7.109 | 7.226 | 2,11 | 1,90 | 1,81 | 1,83 | 1,82 |
| 50-60 | 2.670 | 2.879 | 2.888 | 2.902 | 3.070 | 0,73 | 0,77 | 0,76 | 0,75 | 0,77 |
| Oltre 60 | 1.234 | 1.297 | 1.306 | 1.229 | 1.353 | 0,34 | 0,35 | 0,34 | 0,32 | 0,34 |
| n. i. | 1 | — | — | — | — | — | — | — | — | — |
| Totale | 365.243 | 373.752 | 381.222 | 387.683 | 397.461 | 100,00 | 100,00 | 100,00 | 100,00 | 100,00 |

(a) Le percentuali sono calcolate sul totale degli sposi di età nota.

Tav. 6 — Nati per vitalità, sesso e filiazione

| ANNI | NATI VIVI | | | NATI MORTI | | | TOTALE NATI | | |
|-------------|-----------|---------|---------|------------|--------|--------|-------------|---------|---------|
| | M | F | MF | M | F | MF | M | F | MF |
| LEGITTIMI | | | | | | | | | |
| 1957 | 438.341 | 415.854 | 854.195 | 13.075 | 10.698 | 23.773 | 451.416 | 426.552 | 877.968 |
| 1958 | 434.828 | 412.563 | 847.391 | 12.333 | 10.127 | 22.460 | 447.161 | 422.690 | 869.851 |
| 1959 | 451.747 | 426.591 | 878.338 | 12.411 | 10.227 | 22.638 | 464.158 | 436.818 | 900.976 |
| 1960 | 456.026 | 432.128 | 888.154 | 12.199 | 9.939 | 22.138 | 468.225 | 442.067 | 910.292 |
| 1961 | 466.006 | 441.793 | 907.799 | 11.673 | 9.855 | 21.508 | 477.679 | 451.625 | 929.307 |
| ILLEGITTIMI | | | | | | | | | |
| 1957 | 12.801 | 11.910 | 24.711 | 433 | 338 | 771 | 13.234 | 12.248 | 25.482 |
| 1958 | 11.851 | 11.226 | 23.077 | 412 | 318 | 730 | 12.263 | 11.544 | 23.807 |
| 1959 | 11.561 | 11.118 | 22.679 | 381 | 311 | 692 | 11.942 | 11.429 | 23.371 |
| 1960 | 11.344 | 10.694 | 22.038 | 398 | 308 | 706 | 11.742 | 11.002 | 22.744 |
| 1961 | 11.213 | 10.645 | 21.858 | 360 | 285 | 645 | 11.573 | 10.930 | 22.503 |
| TOTALE | | | | | | | | | |
| 1957 | 451.142 | 427.764 | 878.906 | 13.508 | 11.036 | 24.544 | 464.650 | 438.800 | 903.450 |
| 1958 | 446.679 | 423.789 | 870.468 | 12.745 | 10.445 | 23.190 | 459.424 | 434.234 | 893.658 |
| 1959 | 463.308 | 437.709 | 901.017 | 12.792 | 10.538 | 23.330 | 476.100 | 448.247 | 924.347 |
| 1960 | 467.370 | 442.822 | 910.192 | 12.597 | 10.247 | 22.844 | 479.967 | 453.069 | 933.036 |
| 1961 | 477.219 | 452.438 | 929.657 | 12.033 | 10.120 | 22.153 | 489.252 | 462.558 | 951.810 |

CIFRE PROPORZIONALI

| ANNI | Per 1000 nati vivi | | | Per 1000 nati legittimi | | | Per 100 in totale | | |
|-------------|--------------------|-------|-------|-------------------------|------|------|-------------------|------|-------|
| | M | F | MF | M | F | MF | M | F | MF |
| LEGITTIMI | | | | | | | | | |
| 1957 | 971,6 | 972,2 | 971,9 | 29,0 | 25,1 | 27,1 | 51,4 | 48,6 | 100,0 |
| 1958 | 973,5 | 973,5 | 973,5 | 27,6 | 24,0 | 25,8 | 51,4 | 48,6 | 100,0 |
| 1959 | 975,0 | 974,6 | 974,8 | 26,7 | 23,4 | 25,1 | 51,5 | 48,5 | 100,0 |
| 1960 | 975,7 | 975,9 | 975,8 | 26,1 | 22,5 | 24,3 | 51,4 | 48,6 | 100,0 |
| 1961 | 976,5 | 976,5 | 976,5 | 24,4 | 21,8 | 23,1 | 51,4 | 48,6 | 100,0 |
| ILLEGITTIMI | | | | | | | | | |
| 1957 | 28,4 | 27,8 | 28,1 | 32,7 | 27,6 | 30,3 | 51,9 | 48,1 | 100,0 |
| 1958 | 26,5 | 26,5 | 26,5 | 33,6 | 27,5 | 30,7 | 51,5 | 48,5 | 100,0 |
| 1959 | 25,0 | 25,4 | 25,2 | 31,9 | 27,2 | 29,6 | 51,1 | 48,9 | 100,0 |
| 1960 | 24,3 | 24,1 | 24,2 | 33,9 | 28,0 | 31,0 | 51,6 | 48,4 | 100,0 |
| 1961 | 23,5 | 23,5 | 23,5 | 31,1 | 26,1 | 28,7 | 51,4 | 48,6 | 100,0 |
| TOTALE | | | | | | | | | |
| 1957 | — | — | 17,7 | 29,1 | 25,2 | 27,2 | 51,4 | 48,6 | 100,0 |
| 1958 | — | — | 17,4 | 27,7 | 24,1 | 25,9 | 51,4 | 48,6 | 100,0 |
| 1959 | — | — | 17,8 | 26,9 | 23,5 | 25,2 | 51,5 | 48,5 | 100,0 |
| 1960 | — | — | 17,9 | 26,2 | 22,6 | 24,5 | 51,4 | 48,6 | 100,0 |
| 1961 | — | — | 18,4 | 24,6 | 21,9 | 23,3 | 51,4 | 48,6 | 100,0 |

Tav. 7 — Nati per vitalità e mese di nascita

| MESI | NATI VIVI | | | | | NATI MORTI | | | | |
|-----------|-----------|---------|---------|---------|---------|------------|--------|--------|--------|--------|
| | 1957 | 1958 | 1959 | 1960 | 1961 | 1957 | 1958 | 1959 | 1960 | 1961 |
| Gennaio | 79.992 | 81.854 | 82.852 | 83.934 | 84.555 | 2.203 | 2.173 | 2.201 | 2.288 | 2.059 |
| Febbraio | 72.017 | 72.172 | 73.894 | 76.651 | 74.563 | 2.121 | 1.952 | 2.027 | 1.995 | 1.803 |
| Marzo | 78.969 | 77.597 | 77.961 | 80.030 | 81.322 | 2.337 | 2.227 | 2.100 | 2.063 | 2.074 |
| Aprile | 74.677 | 69.999 | 74.790 | 74.908 | 76.438 | 2.233 | 1.884 | 2.052 | 1.818 | 1.842 |
| Maggio | 72.980 | 72.648 | 72.837 | 77.031 | 78.771 | 2.160 | 1.857 | 1.850 | 1.921 | 1.869 |
| Giugno | 68.557 | 67.412 | 70.561 | 73.100 | 74.602 | 1.826 | 1.722 | 1.774 | 1.758 | 1.684 |
| Luglio | 71.040 | 69.118 | 75.703 | 76.616 | 78.115 | 1.817 | 1.682 | 1.804 | 1.777 | 1.709 |
| Agosto | 71.677 | 69.385 | 74.713 | 76.558 | 77.717 | 1.690 | 1.734 | 1.775 | 1.670 | 1.742 |
| Settembre | 74.233 | 73.649 | 75.405 | 75.200 | 77.257 | 1.946 | 1.803 | 1.786 | 1.744 | 1.680 |
| Ottobre | 75.487 | 75.927 | 76.972 | 75.536 | 79.464 | 2.097 | 2.024 | 1.938 | 1.837 | 1.903 |
| Novembre | 70.672 | 71.889 | 73.552 | 69.873 | 74.611 | 2.006 | 1.991 | 1.957 | 1.867 | 1.874 |
| Dicembre | 68.605 | 68.818 | 71.775 | 70.755 | 71.242 | 2.088 | 2.141 | 2.056 | 2.106 | 1.914 |
| Anno | 878.906 | 870.468 | 931.017 | 910.192 | 929.657 | 24.544 | 23.190 | 23.330 | 22.844 | 22.153 |

Tav. 8 — Nati per vitalità e genere del parto

| ANNI | NATI VIVI | | | | | NATI MORTI | | | | |
|----------------|--------------------|--------|--------|-----------|---------|---------------------|-------|--------|-----------|--------|
| | Da parti | | | | Totale | Da parti | | | | Totale |
| | Semplici | Doppi | Tripli | Quadrupli | | Semplici | Doppi | Tripli | Quadrupli | |
| 1957 | 857.461 | 21.169 | 265 | 11 | 878.906 | 23.096 | 1.409 | 38 | 1 | 24.544 |
| 1958 | 849.221 | 20.955 | 281 | 11 | 870.468 | 21.732 | 1.429 | 28 | 1 | 23.190 |
| 1959 | 879.580 | 21.072 | 361 | 4 | 901.017 | 22.163 | 1.138 | 29 | — | 23.310 |
| 1960 | 889.297 | 20.584 | 303 | 8 | 910.192 | 21.617 | 1.194 | 33 | — | 22.844 |
| 1961 | 908.564 | 20.808 | 285 | — | 929.657 | 20.947 | 1.176 | 30 | — | 22.153 |
| | Per 1000 nati vivi | | | | | Per 1000 nati morti | | | | |
| 1957 | 975,6 | 24,1 | 0,3 | .. | 1000,0 | 941,0 | 57,4 | 1,6 | .. | 1000,0 |
| 1958 | 975,6 | 24,1 | 0,3 | .. | 1000,0 | 937,1 | 61,6 | 1,2 | 0,1 | 1000,0 |
| 1959 | 976,2 | 23,4 | 0,4 | .. | 1000,0 | 950,0 | 48,8 | 1,2 | — | 1000,0 |
| 1960 | 977,1 | 22,6 | 0,3 | .. | 1000,0 | 945,3 | 52,3 | 1,4 | — | 1000,0 |
| 1961 | 977,3 | 22,4 | 0,3 | — | 1000,0 | 945,6 | 53,1 | 1,3 | — | 1000,0 |

Tav. 9 — Parti plurimi per genere e combinazioni di sesso dei nati

| ANNI | PARTI DOPPI | | | | PARTI TRIPLI | | | | | PARTI QUADRUPLI | TOTALE PARTI PLURIMI |
|----------------|-------------|-------|-------|--------|--------------|-----------|-----|-----|--------|-----------------|----------------------|
| | 1 M e 1 F | 2 M | 2 F | Totale | 2 M e 1 F | 2 F e 1 M | 3 M | 3 F | Totale | | |
| 1957 | 4.009 | 3.750 | 3.530 | 11.289 | 16 | 17 | 38 | 30 | 101 | (a) 3 | 11.393 |
| 1958 | 3.864 | 3.715 | 3.613 | 11.192 | 28 | 22 | 26 | 27 | 103 | (b) 3 | 11.298 |
| 1959 | 3.820 | 3.739 | 3.546 | 11.105 | 36 | 36 | 29 | 29 | 130 | (c) 1 | 11.236 |
| 1960 | 3.827 | 3.667 | 3.395 | 10.889 | 21 | 32 | 27 | 32 | 112 | (d) 2 | 11.003 |
| 1961 | 3.846 | 3.657 | 3.489 | 10.992 | 25 | 27 | 25 | 28 | 105 | — | 11.097 |

Tav. 10 — Maschi per 1000 femmine nei nati per vitalità, filiazione, genere del parto; nati legittimi per ordine di nascita

| FILIAZIONE E GENERE DEL PARTO | NATI VIVI | | | | | NATI MORTI | | | | | TOTALE NATI | | | | |
|----------------------------------|-----------|-------|-------|-------|-------|------------|-------|-------|-------|-------|-------------|-------|-------|-------|-------|
| | 1957 | 1958 | 1959 | 1960 | 1961 | 1957 | 1958 | 1959 | 1960 | 1961 | 1957 | 1958 | 1959 | 1960 | 1961 |
| Legittimi | 1.054 | 1.054 | 1.059 | 1.055 | 1.055 | 1.222 | 1.218 | 1.214 | 1.227 | 1.187 | 1.058 | 1.058 | 1.063 | 1.059 | 1.058 |
| Primogeniti | 1.063 | 1.059 | 1.056 | 1.055 | 1.059 | 1.223 | 1.205 | 1.249 | 1.202 | 1.189 | 1.068 | 1.063 | 1.071 | 1.059 | 1.062 |
| Altri | 1.049 | 1.051 | 1.055 | 1.056 | 1.053 | 1.222 | 1.277 | 1.189 | 1.245 | 1.185 | 1.053 | 1.055 | 1.058 | 1.060 | 1.055 |
| Illegittimi | 1.075 | 1.056 | 1.040 | 1.061 | 1.053 | 1.281 | 1.296 | 1.225 | 1.292 | 1.263 | 1.081 | 1.062 | 1.045 | 1.067 | 1.059 |
| Nati in totale | 1.055 | 1.054 | 1.058 | 1.055 | 1.055 | 1.224 | 1.220 | 1.214 | 1.229 | 1.189 | 1.059 | 1.058 | 1.062 | 1.059 | 1.058 |
| Nati da parti semplici | 1.055 | 1.055 | 1.059 | 1.056 | 1.055 | 1.224 | 1.222 | 1.216 | 1.236 | 1.197 | 1.059 | 1.059 | 1.063 | 1.060 | 1.058 |
| Nati da parti plurimi | 1.030 | 1.008 | 1.027 | 1.045 | 1.028 | 1.221 | 1.196 | 1.181 | 1.112 | 1.055 | 1.041 | 1.019 | 1.034 | 1.049 | 1.030 |

(a) Un parto di 3 M e 1 F, un parto di 4 M e un parto di 4 F. — (b) Due parti di 3 M e 1 F e un parto di 2 M e 2 F. — (c) Un parto di 4 F. — (d) Un parto di 4 M e un parto di 3 M e 1 F.

Tav. 11 — Parti per filiazione dei nati ed età della madre

| ETÀ | PARTI DI NATI | | | | | | | | | |
|--------------------|---------------|---------|---------|---------|---------|-------------|--------|--------|--------|--------|
| | Legittimi | | | | | Illegittimi | | | | |
| | 1957 | 1958 | 1959 | 1960 | 1961 | 1957 | 1958 | 1959 | 1960 | 1961 |
| 13 | 5 | 10 | 4 | 10 | 10 | 3 | 1 | — | 1 | 5 |
| 14 | 9 | 18 | 8 | 27 | 26 | 8 | 8 | — | 8 | 9 |
| 15 | 104 | 102 | 141 | 155 | 178 | 34 | 33 | 40 | 33 | 63 |
| 16 | 546 | 513 | 625 | 682 | 813 | 104 | 100 | 84 | 91 | 109 |
| 17 | 1.889 | 1.644 | 1.874 | 2.097 | 2.290 | 285 | 196 | 231 | 243 | 225 |
| 18 | 4.716 | 4.461 | 4.337 | 4.711 | 5.093 | 454 | 437 | 409 | 372 | 408 |
| 19 | 9.220 | 9.102 | 9.348 | 8.654 | 9.552 | 721 | 626 | 683 | 571 | 594 |
| 20 | 15.585 | 15.566 | 16.704 | 16.610 | 14.899 | 926 | 821 | 824 | 823 | 799 |
| 21 | 22.666 | 23.385 | 25.236 | 26.020 | 26.257 | 974 | 984 | 960 | 968 | 947 |
| 22 | 32.604 | 30.571 | 33.956 | 35.279 | 37.333 | 1.070 | 952 | 983 | 955 | 980 |
| 23 | 42.028 | 41.097 | 41.641 | 44.453 | 46.023 | 1.182 | 1.087 | 989 | 975 | 997 |
| 24 | 49.548 | 48.749 | 50.159 | 49.125 | 53.967 | 1.160 | 1.040 | 984 | 910 | 960 |
| 25 | 53.410 | 54.924 | 56.085 | 56.278 | 56.486 | 1.097 | 1.039 | 939 | 878 | 822 |
| 26 | 56.916 | 55.776 | 60.038 | 59.457 | 61.037 | 1.014 | 927 | 997 | 881 | 826 |
| 27 | 60.183 | 57.075 | 59.081 | 61.489 | 62.054 | 1.006 | 847 | 867 | 857 | 830 |
| 28 | 58.020 | 59.273 | 58.219 | 58.349 | 60.958 | 926 | 947 | 862 | 747 | 777 |
| 29 | 54.009 | 56.637 | 58.858 | 56.154 | 57.256 | 852 | 833 | 858 | 766 | 750 |
| 30 | 52.194 | 50.549 | 54.762 | 56.675 | 53.283 | 799 | 747 | 756 | 767 | 682 |
| 31 | 49.042 | 48.583 | 49.226 | 51.497 | 54.104 | 817 | 745 | 721 | 715 | 735 |
| 32 | 45.696 | 44.507 | 45.826 | 45.056 | 48.430 | 762 | 719 | 688 | 635 | 694 |
| 33 | 41.459 | 41.400 | 42.142 | 42.091 | 41.502 | 765 | 683 | 678 | 617 | 592 |
| 34 | 38.769 | 36.960 | 37.736 | 37.974 | 38.260 | 700 | 638 | 600 | 636 | 593 |
| 35 | 34.882 | 34.309 | 34.026 | 33.994 | 34.499 | 660 | 649 | 558 | 540 | 550 |
| 36 | 31.707 | 30.380 | 31.085 | 30.578 | 30.947 | 621 | 568 | 603 | 542 | 580 |
| 37 | 27.238 | 27.421 | 27.384 | 27.054 | 26.773 | 565 | 564 | 580 | 519 | 499 |
| 38 | 22.478 | 22.972 | 24.279 | 21.300 | 23.803 | 513 | 490 | 465 | 492 | 460 |
| 39 | 11.973 | 18.595 | 20.342 | 20.673 | 19.759 | 263 | 458 | 452 | 445 | 430 |
| 40 | 10.302 | 9.695 | 16.089 | 16.693 | 16.742 | 235 | 241 | 389 | 360 | 331 |
| 41 | 9.193 | 7.991 | 8.023 | 12.888 | 13.429 | 208 | 196 | 198 | 292 | 299 |
| 42 | 9.439 | 6.938 | 6.216 | 6.175 | 9.366 | 202 | 168 | 153 | 157 | 241 |
| 43 | 7.959 | 6.632 | 5.014 | 4.538 | 4.406 | 146 | 126 | 103 | 121 | 107 |
| 44 | 5.648 | 5.006 | 4.403 | 3.373 | 2.999 | 99 | 85 | 88 | 74 | 63 |
| 45 | 3.559 | 3.142 | 3.122 | 2.629 | 2.054 | 55 | 70 | 67 | 59 | 59 |
| 46 | 1.896 | 1.834 | 1.748 | 1.752 | 1.401 | 28 | 41 | 29 | 29 | 32 |
| 47 | 854 | 814 | 905 | 871 | 798 | 9 | 14 | 14 | 10 | 16 |
| 48 | 391 | 380 | 369 | 432 | 382 | 9 | 10 | 8 | 12 | 4 |
| 49 | 143 | 132 | 147 | 178 | 192 | 3 | 3 | 3 | 7 | 4 |
| 50 | 61 | 54 | 81 | 91 | 93 | 2 | 3 | 1 | 4 | 4 |
| Oltre 50 | 129 | 32 | 90 | 109 | 116 | 5 | 2 | 2 | 8 | 1 |
| n. i | 276 | 1.480 | 525 | 1.262 | 765 | 5.922 | 5.447 | 5.255 | 5.339 | 5.156 |
| TOTALE | 866.746 | 858.709 | 889.864 | 899.458 | 918.375 | 25.204 | 23.542 | 23.115 | 22.459 | 22.233 |

Tav. 12 — Nati per vitalità, filiazione ed età della madre

| ETÀ | NATI VIVI | | | | | NATI MORTI | | | | |
|-------------------------------|----------------|----------------|----------------|----------------|----------------|---------------|---------------|---------------|---------------|---------------|
| | 1957 | 1958 | 1959 | 1960 | 1961 | 1957 | 1958 | 1959 | 1960 | 1961 |
| LEGITTIMI | | | | | | | | | | |
| Fino a 15. | 114 | 125 | 149 | 190 | 206 | 4 | 6 | 4 | 3 | 9 |
| 15-21 | 53.786 | 53.869 | 57.369 | 58.009 | 58.210 | 1.233 | 1.173 | 1.166 | 1.114 | 1.093 |
| 21-25 | 175.397 | 173.407 | 179.816 | 183.186 | 192.023 | 3.750 | 3.598 | 3.558 | 3.521 | 3.388 |
| 25-30 | 278.042 | 276.223 | 287.995 | 289.340 | 292.144 | 6.635 | 6.362 | 6.409 | 6.094 | 5.744 |
| 30-35 | 207.152 | 203.610 | 206.526 | 208.298 | 214.567 | 6.064 | 5.416 | 5.602 | 5.314 | 5.357 |
| 35-40 | 101.827 | 107.094 | 117.079 | 116.207 | 116.004 | 3.889 | 4.053 | 4.237 | 4.271 | 4.099 |
| 40-45 | 34.336 | 28.578 | 25.734 | 28.439 | 31.076 | 1.963 | 1.585 | 1.436 | 1.531 | 1.608 |
| 45-50 | 3.141 | 3.026 | 3.060 | 3.114 | 2.681 | 227 | 207 | 213 | 235 | 199 |
| Oltre 50 | 129 | 28 | 87 | 100 | 114 | 1 | 4 | 3 | 10 | 3 |
| n. i. | 271 | 1.431 | 523 | 1.221 | 754 | 7 | 56 | 10 | 45 | 18 |
| Totale | 854.195 | 847.391 | 878.338 | 888.154 | 907.799 | 23.773 | 22.460 | 22.638 | 22.138 | 21.508 |
| PER 1000 IN TOTALE (a) | | | | | | | | | | |
| Fino a 15. | 0,1 | 0,1 | 0,2 | 0,2 | 0,2 | 0,2 | 0,3 | 0,2 | 0,1 | 0,4 |
| 15-21 | 63,0 | 63,7 | 65,3 | 65,4 | 64,2 | 51,9 | 52,4 | 51,5 | 50,4 | 50,9 |
| 21-25 | 205,4 | 205,0 | 204,8 | 206,6 | 211,7 | 157,8 | 160,6 | 157,2 | 159,4 | 157,6 |
| 25-30 | 325,6 | 326,5 | 328,1 | 326,2 | 322,1 | 279,2 | 284,0 | 283,2 | 275,8 | 267,3 |
| 30-35 | 242,6 | 240,7 | 235,3 | 234,9 | 236,6 | 255,2 | 241,7 | 247,6 | 240,5 | 249,3 |
| 35-40 | 119,2 | 126,6 | 133,4 | 131,0 | 127,9 | 163,6 | 180,9 | 187,3 | 193,3 | 190,3 |
| 40-45 | 40,2 | 33,8 | 29,3 | 32,1 | 34,3 | 82,6 | 70,7 | 63,5 | 69,3 | 74,8 |
| 45-50 | 3,7 | 3,6 | 3,5 | 3,5 | 2,9 | 9,5 | 9,2 | 9,4 | 10,7 | 9,3 |
| Oltre 50 | 0,2 | .. | 0,1 | 0,1 | 0,1 | .. | 0,2 | 0,1 | 0,5 | 0,1 |
| Totale | 1000,0 | 1000,0 | 1000,0 | 1000,0 | 1000,0 | 1000,0 | 1000,0 | 1000,0 | 1000,0 | 1000,0 |
| ILLEGITTIMI | | | | | | | | | | |
| Fino a 15. | 44 | 39 | 41 | 42 | 74 | 1 | — | — | — | 3 |
| 15-21 | 3.418 | 3.136 | 3.152 | 3.026 | 3.051 | 65 | 50 | 53 | 61 | 46 |
| 21-25 | 4.468 | 4.069 | 3.848 | 3.677 | 3.745 | 74 | 77 | 76 | 72 | 46 |
| 25-30 | 4.542 | 4.272 | 4.316 | 3.939 | 3.807 | 96 | 75 | 63 | 88 | 103 |
| 30-35 | 3.663 | 3.388 | 3.195 | 3.098 | 3.145 | 92 | 90 | 90 | 89 | 75 |
| 35-40 | 2.163 | 2.288 | 2.460 | 2.327 | 2.257 | 68 | 73 | 80 | 75 | 87 |
| 40-45 | 692 | 628 | 531 | 677 | 759 | 24 | 27 | 35 | 36 | 24 |
| 45-50 | 48 | 67 | 50 | 61 | 57 | 4 | 5 | 5 | 1 | 3 |
| Oltre 50 | 5 | 2 | 1 | 8 | 1 | — | — | 1 | — | — |
| n. i. | 5.668 | 5.188 | 5.035 | 5.133 | 4.962 | 347 | 333 | 289 | 284 | 258 |
| Totale | 24.711 | 23.077 | 22.677 | 22.038 | 21.858 | 771 | 730 | 692 | 705 | 645 |
| PER 1000 IN TOTALE (a) | | | | | | | | | | |
| Fino a 15. | 2,3 | 2,2 | 2,3 | 2,4 | 4,4 | 2,4 | — | — | — | 7,7 |
| 15-21 | 179,5 | 175,3 | 178,7 | 179,0 | 180,6 | 153,3 | 125,9 | 131,5 | 144,6 | 118,9 |
| 21-25 | 234,6 | 227,5 | 218,1 | 217,5 | 221,6 | 174,5 | 194,0 | 188,6 | 170,6 | 118,9 |
| 25-30 | 238,5 | 238,8 | 244,6 | 236,0 | 225,3 | 226,4 | 188,9 | 156,3 | 208,5 | 266,2 |
| 30-35 | 192,4 | 189,4 | 181,1 | 183,3 | 186,1 | 217,0 | 226,7 | 223,3 | 210,9 | 193,8 |
| 35-40 | 113,6 | 127,9 | 139,4 | 137,7 | 133,6 | 160,4 | 183,9 | 198,5 | 177,7 | 224,8 |
| 40-45 | 36,3 | 35,1 | 32,9 | 40,0 | 44,9 | 56,6 | 68,0 | 86,9 | 85,3 | 62,0 |
| 45-50 | 2,5 | 3,7 | 2,8 | 3,6 | 3,4 | 9,4 | 12,6 | 12,4 | 2,4 | 7,7 |
| Oltre 50 | 0,3 | 0,1 | 0,1 | 0,5 | 0,1 | — | — | 2,5 | — | — |
| Totale | 1000,0 | 1000,0 | 1000,0 | 1000,0 | 1000,0 | 1000,0 | 1000,0 | 1000,0 | 1000,0 | 1000,0 |

(a) Esclusa l'età non indicata.

Tav. 13 — Nati legittimi per ordine di nascita (a)

| ORDINE DI NASCITA | CRITERIO A | | | | | CRITERIO B | | | | |
|-------------------------|----------------|----------------|----------------|----------------|----------------|----------------|----------------|----------------|----------------|----------------|
| | 1957 | 1958 | 1959 | 1960 | 1961 | 1957 | 1958 | 1959 | 1960 | 1961 |
| 1° | 321.467 | 319.249 | 335.858 | 339.588 | 345.351 | 318.262 | 316.087 | 332.623 | 336.552 | 342.221 |
| 2° | 237.297 | 238.248 | 248.068 | 251.182 | 262.003 | 237.723 | 238.657 | 248.478 | 251.437 | 262.275 |
| 3° | 130.331 | 129.881 | 133.905 | 135.939 | 139.565 | 131.272 | 130.689 | 134.835 | 136.873 | 140.493 |
| 4° | 73.447 | 71.301 | 73.043 | 73.559 | 74.251 | 74.029 | 72.023 | 73.731 | 74.209 | 75.023 |
| 5° | 44.230 | 42.003 | 41.531 | 41.648 | 41.815 | 44.659 | 42.401 | 41.975 | 42.058 | 42.253 |
| 6° | 27.659 | 26.556 | 25.146 | 25.725 | 24.972 | 27.949 | 26.852 | 26.407 | 26.004 | 25.215 |
| 7° | 17.577 | 16.910 | 16.844 | 16.414 | 16.392 | 17.757 | 17.111 | 17.018 | 16.579 | 16.531 |
| 8° | 11.047 | 10.674 | 10.548 | 10.434 | 10.430 | 11.176 | 10.786 | 10.671 | 10.571 | 10.590 |
| 9° | 6.604 | 6.295 | 6.301 | 6.352 | 6.499 | 6.682 | 6.380 | 6.397 | 6.452 | 6.577 |
| 10° | 3.874 | 3.547 | 3.293 | 3.317 | 3.443 | 3.953 | 3.616 | 3.349 | 3.355 | 3.470 |
| 11° e oltre | 4.023 | 4.215 | 3.641 | 3.819 | 3.616 | 4.094 | 4.277 | 3.699 | 3.887 | 3.689 |
| n. i. | 412 | 972 | 1.793 | 2.315 | 970 | 412 | 972 | 1.793 | 2.315 | 970 |
| Totale | 877.968 | 869.851 | 900.976 | 910.292 | 929.307 | 877.968 | 869.851 | 900.976 | 910.292 | 929.307 |

FER 1000 NATI LEGITIMI (b)

| | | | | | | | | | | |
|-------------------------|---------------|---------------|---------------|---------------|---------------|---------------|---------------|---------------|---------------|---------------|
| 1° | 366,3 | 367,4 | 373,5 | 374,0 | 372,0 | 362,7 | 363,8 | 369,9 | 370,7 | 368,7 |
| 2° | 270,4 | 274,2 | 275,9 | 276,6 | 282,2 | 270,9 | 274,7 | 276,3 | 276,9 | 282,5 |
| 3° | 148,5 | 149,5 | 149,9 | 149,7 | 150,3 | 149,6 | 150,4 | 150,0 | 150,8 | 151,3 |
| 4° | 83,7 | 82,1 | 81,2 | 81,0 | 80,0 | 84,4 | 82,9 | 82,0 | 81,7 | 80,8 |
| 5° | 50,4 | 48,3 | 46,2 | 45,9 | 45,1 | 50,9 | 48,8 | 46,7 | 46,3 | 45,5 |
| 6° | 31,5 | 30,6 | 29,1 | 28,3 | 26,9 | 31,8 | 30,9 | 29,4 | 28,6 | 27,2 |
| 7° | 20,1 | 19,5 | 18,7 | 18,1 | 17,7 | 20,2 | 19,7 | 18,9 | 18,3 | 17,8 |
| 8° | 12,6 | 12,3 | 11,7 | 11,5 | 11,2 | 12,7 | 12,4 | 11,9 | 11,6 | 11,4 |
| 9° | 7,5 | 7,2 | 7,0 | 7,0 | 7,0 | 7,6 | 7,3 | 7,1 | 7,1 | 7,1 |
| 10° | 4,4 | 4,1 | 3,7 | 3,7 | 3,7 | 4,5 | 4,2 | 3,7 | 3,7 | 3,7 |
| 11° e oltre | 4,6 | 4,8 | 4,1 | 4,2 | 3,9 | 4,7 | 4,9 | 4,1 | 4,3 | 4,0 |
| Totale | 1000,0 | 1000,0 | 1000,0 | 1000,0 | 1000,0 | 1000,0 | 1000,0 | 1000,0 | 1000,0 | 1000,0 |

Tav. 14 — Età media della madre al parto per ordine di nascita (c)

| ANNI | ETÀ MEDIA PER ORDINE DI NASCITA | | | | | | | | | | | ETÀ MEDIA DELLE MADRI (d) |
|---------------|---------------------------------|-------|-------|-------|-------|-------|-------|-------|-------|-------|-------------|---------------------------|
| | 1° | 2° | 3° | 4° | 5° | 6° | 7° | 8° | 9° | 10° | 11° e oltre | |
| 1957. | 25,71 | 28,50 | 30,74 | 32,42 | 33,86 | 35,14 | 36,40 | 37,78 | 38,72 | 39,95 | 41,28 | 29,07 |
| 1958. | 25,75 | 28,58 | 30,77 | 32,41 | 33,86 | 35,08 | 36,30 | 37,50 | 38,40 | 39,49 | 40,28 | 29,05 |
| 1959. | 25,76 | 28,62 | 30,82 | 32,51 | 33,92 | 35,16 | 36,25 | 37,30 | 38,39 | 39,69 | 40,32 | 29,02 |
| 1960. | 25,97 | 28,65 | 30,89 | 32,52 | 33,93 | 35,17 | 36,21 | 37,27 | 37,98 | 39,09 | 39,89 | 29,02 |
| 1961. | 25,70 | 28,65 | 30,91 | 32,55 | 33,84 | 35,09 | 36,17 | 37,06 | 37,85 | 38,89 | 40,02 | 28,97 |

(a) Fino al 1960 l'ordine di nascita è determinato in base al numero dei figli (nati vivi e nati morti) avuti precedentemente dalla madre durante l'attuale matrimonio; dal 1961 è determinato in base a tutti i nati anche da precedente matrimonio della madre. L'ordine di nascita così determinato non corrisponde alla reale successione dei parti in tutti quei casi in cui due o più figli siano nati da parti plurimi. Per maggiori chiarimenti cfr. Capo III, paragrafi 10 e 11 dell'introduzione al «Movimento della popolazione nell'anno 1937».

Lo spoglio consente di classificare i nati da parti plurimi, nell'attuale matrimonio, dando a tutti i nati dallo stesso parto plurimo un solo ordine di nascita (Criterio A) oppure dando al primo nato da essi un ordine di nascita uguale all'ordine progressivo della nascita e agli altri nati il numero o i numeri di ordine successivi (Criterio B).

(b) Escluso l'ordine di nascita non indicato. — (c) Cfr. la nota (c) a pag. 13. — (d) Compresi i parti di ordine di nascita non indicato.

Tav. 15 — Nati per vitalità, sesso e peso del neonato

| PESO DEL NEONATO (grammi) | NATI VIVI | | | | | NATI MORTI | | | | | TOTALE | | | | |
|---------------------------|----------------|----------------|----------------|----------------|----------------|---------------|---------------|---------------|---------------|---------------|----------------|----------------|----------------|----------------|----------------|
| | 1957 | 1958 | 1959 | 1960 | 1961 | 1957 | 1958 | 1959 | 1960 | 1961 | 1957 | 1958 | 1959 | 1960 | 1961 |
| MASCHI | | | | | | | | | | | | | | | |
| Fino a 1050 . . . | 1.041 | 1.001 | 1.034 | 1.141 | 1.0.4 | 667 | 685 | 664 | 664 | 678 | 1.708 | 1.686 | 1.698 | 1.805 | 1.712 |
| 1050-1550 . . . | 2.036 | 2.103 | 2.110 | 2.269 | 2.22 | 999 | 910 | 946 | 946 | 958 | 3.035 | 3.013 | 3.056 | 3.215 | 3.181 |
| 1550-2050 . . . | 4.769 | 4.888 | 4.954 | 5.067 | 4.874 | 1.313 | 1.283 | 1.214 | 1.291 | 1.172 | 6.082 | 6.171 | 6.168 | 6.358 | 6.046 |
| 2050-2550 . . . | 11.419 | 11.667 | 11.984 | 12.428 | 12.925 | 1.194 | 1.050 | 1.069 | 1.054 | 1.053 | 12.613 | 12.717 | 13.053 | 13.482 | 13.988 |
| 2550-3050 . . . | 62.745 | 62.760 | 62.773 | 63.590 | 64.033 | 2.374 | 2.374 | 2.314 | 2.215 | 2.142 | 65.119 | 65.134 | 65.087 | 65.805 | 66.175 |
| 3050-3550 . . . | 158.388 | 157.564 | 163.225 | 166.917 | 171.209 | 2.671 | 2.604 | 2.497 | 2.627 | 2.501 | 161.059 | 160.168 | 165.722 | 169.544 | 173.710 |
| 3550-4050 . . . | 136.720 | 136.235 | 143.606 | 144.931 | 151.004 | 1.942 | 1.783 | 1.992 | 1.891 | 1.834 | 138.662 | 138.018 | 145.598 | 146.822 | 152.833 |
| 4050-4550 . . . | 44.447 | 42.979 | 46.452 | 45.815 | 48.397 | 633 | 626 | 761 | 680 | 692 | 45.080 | 43.605 | 47.213 | 46.495 | 49.089 |
| 4550-5050 . . . | 13.468 | 12.992 | 13.868 | 13.261 | 13.691 | 425 | 385 | 383 | 402 | 355 | 13.893 | 13.377 | 14.251 | 13.663 | 14.056 |
| 5050-6050 . . . | 3.157 | 2.984 | 3.190 | 3.014 | 3.065 | 206 | 147 | 179 | 205 | 177 | 3.363 | 3.131 | 3.369 | 3.219 | 3.242 |
| Oltre 6050 . . . | 304 | 200 | 217 | 187 | 203 | 46 | 46 | 30 | 30 | 37 | 350 | 246 | 247 | 217 | 240 |
| n. i. | 12.648 | 11.306 | 9.895 | 8.750 | 4.561 | 1.038 | 852 | 743 | 592 | 414 | 13.686 | 12.158 | 10.638 | 9.342 | 4.975 |
| Totale | 451.142 | 446.679 | 463.308 | 467.370 | 477.219 | 13.508 | 12.745 | 12.792 | 12.597 | 12.033 | 464.650 | 459.424 | 476.100 | 479.967 | 489.252 |
| FEMMINE | | | | | | | | | | | | | | | |
| Fino a 1050 . . . | 1.055 | 994 | 1.002 | 1.106 | 1.056 | 636 | 669 | 583 | 654 | 679 | 1.691 | 1.663 | 1.585 | 1.760 | 1.735 |
| 1050-1550 . . . | 1.992 | 1.962 | 2.031 | 2.200 | 2.175 | 946 | 896 | 922 | 958 | 951 | 2.938 | 2.858 | 2.953 | 3.158 | 3.126 |
| 1550-2050 . . . | 5.024 | 5.036 | 5.256 | 5.400 | 5.279 | 1.260 | 1.289 | 1.188 | 1.195 | 1.190 | 6.284 | 6.325 | 6.444 | 6.595 | 6.469 |
| 2050-2550 . . . | 13.749 | 14.202 | 14.727 | 14.855 | 15.822 | 1.149 | 980 | 1.017 | 993 | 1.033 | 14.898 | 15.182 | 15.744 | 15.848 | 16.855 |
| 2550-3050 . . . | 81.442 | 81.674 | 82.074 | 83.083 | 83.593 | 2.222 | 2.195 | 2.200 | 2.085 | 1.930 | 83.664 | 83.869 | 84.274 | 85.168 | 85.523 |
| 3050-3550 . . . | 167.477 | 166.424 | 172.911 | 177.401 | 181.449 | 2.155 | 1.989 | 2.141 | 2.012 | 2.081 | 169.632 | 168.413 | 175.052 | 179.413 | 183.530 |
| 3550-4050 . . . | 109.345 | 108.189 | 113.033 | 114.064 | 119.534 | 1.212 | 1.148 | 1.233 | 1.185 | 1.232 | 110.557 | 109.337 | 114.266 | 115.249 | 120.766 |
| 4050-4550 . . . | 27.208 | 26.226 | 28.254 | 27.418 | 29.292 | 315 | 311 | 341 | 358 | 357 | 27.523 | 26.537 | 28.595 | 27.776 | 29.649 |
| 4550-5050 . . . | 7.088 | 6.891 | 7.392 | 6.947 | 7.319 | 186 | 190 | 200 | 189 | 166 | 7.274 | 7.081 | 7.592 | 7.136 | 7.485 |
| 5050-6050 . . . | 1.619 | 1.560 | 1.678 | 1.571 | 1.620 | 110 | 87 | 83 | 97 | 103 | 1.729 | 1.647 | 1.761 | 1.668 | 1.723 |
| Oltre 6050 . . . | 154 | 120 | 149 | 133 | 139 | 18 | 24 | 21 | 12 | 14 | 172 | 144 | 170 | 145 | 153 |
| n. i. | 11.611 | 10.511 | 9.202 | 8.644 | 5.160 | 827 | 667 | 609 | 509 | 384 | 12.438 | 11.178 | 9.811 | 9.153 | 5.544 |
| Totale | 427.764 | 423.789 | 437.709 | 442.822 | 452.433 | 11.036 | 10.445 | 10.538 | 10.247 | 10.120 | 438.800 | 434.234 | 448.247 | 453.069 | 462.558 |
| TOTALE | | | | | | | | | | | | | | | |
| Fino a 1050 . . . | 2.096 | 1.995 | 2.036 | 2.247 | 2.090 | 1.303 | 1.354 | 1.247 | 1.318 | 1.357 | 3.399 | 3.349 | 3.283 | 3.565 | 3.447 |
| 1050-1550 . . . | 4.028 | 4.065 | 4.141 | 4.469 | 4.398 | 1.945 | 1.806 | 1.868 | 1.904 | 1.909 | 5.973 | 5.871 | 6.009 | 6.373 | 6.307 |
| 1550-2050 . . . | 9.793 | 9.924 | 10.210 | 10.467 | 10.153 | 2.573 | 2.572 | 2.402 | 2.486 | 2.362 | 12.366 | 12.496 | 12.612 | 12.953 | 12.515 |
| 2050-2550 . . . | 25.168 | 25.869 | 26.711 | 27.283 | 28.747 | 2.343 | 2.030 | 2.086 | 2.047 | 2.096 | 27.511 | 27.899 | 28.797 | 29.330 | 30.843 |
| 2550-3050 . . . | 144.187 | 144.434 | 144.847 | 146.673 | 147.626 | 4.596 | 4.569 | 4.514 | 4.300 | 4.072 | 148.783 | 149.003 | 149.361 | 150.973 | 151.698 |
| 3050-3550 . . . | 325.865 | 323.988 | 336.136 | 344.318 | 352.658 | 4.826 | 4.593 | 4.638 | 4.639 | 4.582 | 330.691 | 328.581 | 340.774 | 348.957 | 357.240 |
| 3550-4050 . . . | 246.065 | 244.424 | 256.639 | 258.995 | 270.538 | 3.154 | 2.931 | 3.225 | 3.076 | 3.066 | 249.219 | 247.355 | 259.864 | 262.071 | 273.604 |
| 4050-4550 . . . | 71.655 | 69.205 | 74.706 | 73.233 | 77.689 | 948 | 937 | 1.102 | 1.038 | 1.049 | 72.603 | 70.142 | 75.808 | 74.271 | 78.738 |
| 4550-5050 . . . | 20.556 | 19.883 | 21.260 | 20.208 | 21.010 | 611 | 575 | 583 | 591 | 531 | 21.167 | 20.458 | 21.843 | 20.799 | 21.541 |
| 5050-6050 . . . | 4.776 | 4.544 | 4.868 | 4.585 | 4.685 | 316 | 234 | 262 | 302 | 280 | 5.092 | 4.778 | 5.130 | 4.887 | 4.965 |
| Oltre 6050 . . . | 458 | 320 | 366 | 320 | 342 | 64 | 70 | 51 | 42 | 51 | 522 | 390 | 417 | 362 | 393 |
| n. i. | 24.259 | 21.817 | 19.097 | 17.394 | 9.721 | 1.865 | 1.519 | 1.352 | 1.101 | 798 | 26.124 | 23.336 | 20.449 | 18.495 | 10.519 |
| Totale | 878.906 | 870.468 | 901.017 | 910.192 | 929.657 | 24.544 | 23.190 | 23.330 | 22.814 | 22.153 | 903.450 | 893.658 | 924.347 | 933.036 | 951.810 |

Tav. 16 — Mortalità perinatale per sesso

| ANNI | NATI MORTI E MORTI NELLA 1 ^a SETT. | | | NATI MORTI E MORTI NEL 1 ^o MESE | | | Mortalità perinatale per 1000 nati | | | | | |
|----------------|---|--------|--------|--|--------|--------|---|------|------|--|------|------|
| | M | F | MF | M | F | MF | Nati morti e morti nella 1 ^a sett. | | | Nati morti e morti nel 1 ^o mese | | |
| | | | | | | | M | F | MF | M | F | MF |
| 1957 | 23.071 | 17.831 | 40.902 | 26.592 | 20.757 | 47.349 | 49,7 | 40,6 | 45,3 | 57,2 | 47,3 | 52,4 |
| 1958 | 22.059 | 16.930 | 38.989 | 25.378 | 19.671 | 45.049 | 48,0 | 39,0 | 43,6 | 55,2 | 45,3 | 50,4 |
| 1959 | 22.104 | 17.317 | 39.421 | 25.293 | 20.031 | 45.324 | 46,4 | 38,6 | 42,6 | 53,1 | 44,7 | 49,0 |
| 1960 | 22.071 | 17.005 | 39.076 | 25.143 | 19.499 | 44.642 | 46,0 | 37,5 | 41,9 | 52,4 | 43,0 | 47,8 |
| 1961 | 21.433 | 16.946 | 38.379 | 24.363 | 19.322 | 43.685 | 43,8 | 36,6 | 40,3 | 49,8 | 41,8 | 45,9 |

Tav. 17 — Morti per età

| ETÀ | MORTI | | | | | DISTRIBUZIONE PERCENTUALE | | | | |
|-------------------------------|----------------|----------------|----------------|----------------|----------------|---------------------------|--------------|--------------|--------------|--------------|
| | 1957 | 1958 | 1959 | 1960 | 1961 | 1957 | 1958 | 1959 | 1960 | 1961 |
| 1 ^o anno | 43.980 | 41.969 | 40.943 | 39.950 | 37.844 | 9,1 | 9,2 | 9,0 | 8,3 | 8,1 |
| 2 ^o | 4.564 | 4.406 | 3.856 | 3.623 | 3.152 | 0,9 | 1,0 | 0,8 | 0,8 | 0,7 |
| 3 ^o | 1.839 | 1.779 | 1.664 | 1.499 | 1.363 | 0,4 | 0,4 | 0,4 | 0,3 | 0,3 |
| 4 ^o | 1.258 | 1.136 | 1.141 | 1.002 | 943 | 0,3 | 0,2 | 0,3 | 0,2 | 0,2 |
| 5 ^o | 929 | 829 | 786 | 789 | 679 | 0,2 | 0,2 | 0,2 | 0,2 | 0,1 |
| 6 ^o | 707 | 710 | 691 | 604 | 623 | 0,2 | 0,2 | 0,2 | 0,1 | 0,1 |
| 6-10 | 2.375 | 2.140 | 1.956 | 1.785 | 1.701 | 0,5 | 0,5 | 0,4 | 0,4 | 0,4 |
| 10-15 | 2.463 | 2.118 | 2.186 | 2.139 | 2.190 | 0,5 | 0,5 | 0,5 | 0,4 | 0,5 |
| 15-18 | 2.030 | 1.778 | 1.680 | 1.591 | 1.696 | 0,4 | 0,4 | 0,4 | 0,3 | 0,4 |
| 18-20 | 1.687 | 1.557 | 1.535 | 1.441 | 1.411 | 0,4 | 0,3 | 0,3 | 0,3 | 0,3 |
| 20-25 | 4.377 | 4.039 | 4.047 | 3.978 | 4.137 | 0,9 | 0,9 | 0,9 | 0,8 | 0,9 |
| 25-30 | 5.126 | 4.685 | 4.526 | 4.533 | 4.323 | 1,1 | 1,0 | 1,0 | 1,0 | 0,9 |
| 30-35 | 6.118 | 5.611 | 5.686 | 5.489 | 5.477 | 1,3 | 1,2 | 1,3 | 1,2 | 1,2 |
| 35-40 | 6.415 | 6.392 | 7.193 | 7.183 | 7.230 | 1,3 | 1,4 | 1,6 | 1,5 | 1,5 |
| 40-45 | 9.577 | 8.192 | 7.149 | 7.181 | 7.225 | 2,0 | 1,8 | 1,6 | 1,5 | 1,5 |
| 45-50 | 15.635 | 14.752 | 14.497 | 15.047 | 14.110 | 3,2 | 3,2 | 3,2 | 3,1 | 3,0 |
| 50-55 | 21.861 | 20.736 | 21.140 | 21.849 | 21.859 | 4,5 | 4,5 | 4,6 | 4,5 | 4,7 |
| 55-60 | 29.221 | 27.553 | 27.877 | 29.087 | 29.117 | 6,0 | 6,0 | 6,1 | 6,0 | 6,2 |
| 60-65 | 37.573 | 35.471 | 35.715 | 38.102 | 38.079 | 7,8 | 7,7 | 7,9 | 7,9 | 8,1 |
| 65-70 | 51.104 | 46.931 | 46.061 | 48.791 | 47.232 | 10,6 | 10,2 | 10,1 | 10,2 | 10,1 |
| 70-75 | 64.085 | 59.856 | 58.925 | 62.322 | 60.439 | 13,2 | 13,1 | 12,9 | 13,0 | 12,9 |
| 75-80 | 69.401 | 65.782 | 65.067 | 71.142 | 68.807 | 14,3 | 14,4 | 14,3 | 14,8 | 14,7 |
| 80-85 | 58.680 | 57.272 | 57.970 | 63.342 | 60.020 | 12,1 | 12,5 | 12,7 | 12,2 | 12,8 |
| 85-90 | 31.178 | 30.471 | 30.546 | 34.518 | 35.300 | 6,4 | 6,7 | 6,7 | 7,2 | 7,5 |
| 90-95 | 10.321 | 9.744 | 10.045 | 11.778 | 11.239 | 2,1 | 2,1 | 2,2 | 2,4 | 2,4 |
| 95-100 | 1.617 | 1.669 | 1.743 | 2.038 | 2.121 | 0,3 | 0,4 | 0,4 | 0,4 | 0,5 |
| Oltre 100 | 69 | 112 | 115 | 129 | 138 | .. | .. | .. | .. | .. |
| Totale | 484.190 | 457.690 | 454.740 | 480.932 | 468.455 | 100,0 | 100,0 | 100,0 | 100,0 | 100,0 |

Tav. 18 — Morti per sesso e stato civile

| ANNI | MORTI | | | MORTI SECONDO LO STATO CIVILE | | | | | | | | | |
|----------------|---------|---------|---------|-------------------------------|----------------|--------------------|-------|---------|---------|----------------|--------------------|-------|---------|
| | M | F | MF | Maschi | | | | | Femmine | | | | |
| | | | | Celibi | Coniu- gati | Vedovi e div.ti | n. i. | Totale | Nubili | Coniu- gate | Vedove e div.te | n. i. | Totale |
| 1957 | 255.630 | 228.560 | 484.190 | 61.065 | 138.743 | 55.689 | 133 | 255.630 | 54.588 | 66.880 | 107.041 | 51 | 228.560 |
| 1958 | 241.781 | 215.909 | 457.690 | 57.531 | 131.714 | 52.442 | 94 | 241.781 | 51.679 | 62.548 | 101.596 | 86 | 215.909 |
| 1959 | 240.439 | 214.301 | 454.740 | 56.439 | 133.519 | 50.347 | 134 | 240.439 | 51.197 | 63.642 | 99.320 | 142 | 214.301 |
| 1960 | 255.291 | 225.641 | 480.932 | 56.968 | 143.466 | 54.736 | 121 | 255.291 | 51.579 | 66.493 | 107.430 | 139 | 225.641 |
| 1961 | 250.098 | 218.357 | 468.455 | 55.514 | 142.560 | 51.941 | 83 | 250.098 | 49.317 | 64.822 | 104.119 | 99 | 218.357 |

| ANNI | PER 1000 ABITANTI | | | DISTRIBUZIONE PERCENTUALE | | | | | | | | | |
|----------------|-------------------|-----|-----|---------------------------|----------------|--------------------|-------|--------|--------|----------------|--------------------|-------|--------|
| | M | F | MF | Celibi | Coniu- gati | Vedovi e div.ti | n. i. | Totale | Nubili | Coniu- gate | Vedove e div.te | n. i. | Totale |
| 1957 | 10,5 | 9,0 | 9,7 | 23,9 | 54,3 | 21,8 | .. | 100,0 | 23,9 | 29,3 | 46,8 | .. | 100,0 |
| 1958 | 9,9 | 8,5 | 9,1 | 23,8 | 54,5 | 21,7 | .. | 100,0 | 23,9 | 29,0 | 47,1 | .. | 100,0 |
| 1959 | 9,7 | 8,3 | 9,0 | 23,5 | 55,5 | 20,9 | 0,1 | 100,0 | 23,9 | 29,7 | 46,3 | 0,1 | 100,0 |
| 1960 | 10,2 | 8,7 | 9,4 | 22,3 | 56,2 | 21,5 | .. | 100,0 | 22,8 | 29,5 | 47,6 | 0,1 | 100,0 |
| 1961 | 10,1 | 8,5 | 9,3 | 22,2 | 57,0 | 20,8 | .. | 100,0 | 22,6 | 29,7 | 47,7 | .. | 100,0 |

Tav. 19 — Morti per mese di decesso

| ANNI | GEN | FEB | MAR | APR | MAG | GIU | LUG | AGO | SET | OTT | NOV | DIC | ANNO |
|--------------------|--------|--------|--------|--------|--------|--------|--------|--------|--------|--------|--------|--------|---------|
| MORTI IN COMPLESSO | | | | | | | | | | | | | |
| 1957 | 48.400 | 39.821 | 40.434 | 36.488 | 36.730 | 35.899 | 38.069 | 35.819 | 34.746 | 44.942 | 43.493 | 49.349 | 484.190 |
| 1958 | 50.390 | 43.626 | 44.138 | 38.193 | 36.170 | 32.233 | 34.361 | 34.450 | 30.806 | 34.699 | 36.866 | 41.758 | 457.690 |
| 1959 | 45.583 | 43.075 | 40.991 | 36.012 | 35.938 | 34.067 | 35.044 | 32.504 | 31.971 | 36.486 | 39.580 | 43.489 | 454.740 |
| 1960 | 59.197 | 48.822 | 40.947 | 36.965 | 38.113 | 34.405 | 34.082 | 34.408 | 32.609 | 38.215 | 38.674 | 44.495 | 480.932 |
| 1961 | 50.890 | 43.137 | 41.094 | 36.083 | 35.910 | 36.247 | 33.379 | 34.915 | 32.569 | 36.398 | 40.976 | 46.857 | 468.455 |

| NEL PRIMO ANNO DI VITA | | | | | | | | | | | | | |
|------------------------|-------|-------|-------|-------|-------|-------|-------|-------|-------|-------|-------|-------|--------|
| ANNI | GEN | FEB | MAR | APR | MAG | GIU | LUG | AGO | SET | OTT | NOV | DIC | ANNO |
| 1957 | 4.005 | 3.750 | 3.722 | 3.204 | 3.303 | 4.113 | 4.028 | 3.677 | 3.401 | 3.879 | 3.248 | 3.650 | 43.980 |
| 1958 | 3.695 | 3.510 | 3.713 | 3.447 | 3.662 | 3.243 | 3.598 | 3.846 | 3.283 | 3.550 | 3.099 | 3.323 | 41.969 |
| 1959 | 3.913 | 4.055 | 3.827 | 3.258 | 3.131 | 3.331 | 3.581 | 3.220 | 3.062 | 3.180 | 3.154 | 3.231 | 40.943 |
| 1960 | 3.626 | 3.364 | 3.299 | 3.273 | 3.591 | 3.479 | 3.352 | 3.405 | 2.920 | 3.148 | 3.077 | 3.416 | 39.950 |
| 1961 | 3.816 | 3.492 | 3.319 | 2.926 | 2.922 | 3.236 | 2.969 | 3.190 | 2.893 | 2.993 | 2.965 | 3.123 | 37.844 |

Tav. 20 — Età media dei morti per sesso e stato civile ed età mediana (a)

| ANNI | ETÀ MEDIA | | | | | | | | | | | | ETÀ MEDIANA | | |
|----------------|--------------|-------|-------|---------------|-------|-------|-------------|-------------|----------------|----------------|-------------|-------------|-------------|-------|-------|
| | Tutte le età | | | Oltre 15 anni | | | | | | | | | M | F | MF |
| | M | F | MF | M | F | MF | Celi- bi | Nubi- li | Coniu- gati | Coniu- gate | Vedo- vi | Vedo- ve | | | |
| 1957 | 58,75 | 62,59 | 60,56 | 66,97 | 70,39 | 68,60 | 52,60 | 62,98 | 65,44 | 62,21 | 78,29 | 77,49 | 67,28 | 71,47 | 69,42 |
| 1958 | 58,81 | 62,88 | 60,73 | 67,12 | 70,70 | 68,82 | 52,64 | 63,86 | 65,56 | 62,32 | 78,47 | 77,70 | 67,30 | 71,84 | 69,62 |
| 1959 | 59,11 | 63,13 | 61,00 | 67,11 | 70,83 | 68,88 | 53,05 | 64,21 | 65,66 | 62,74 | 78,56 | 77,85 | 67,35 | 71,96 | 69,71 |
| 1960 | 60,19 | 64,35 | 62,14 | 67,58 | 71,41 | 69,39 | 53,97 | 65,48 | 65,98 | 63,10 | 78,83 | 78,14 | 67,99 | 72,70 | 70,42 |
| 1961 | 60,17 | 64,69 | 62,28 | 67,32 | 71,51 | 69,28 | 53,36 | 65,67 | 65,86 | 63,23 | 78,92 | 78,24 | 67,70 | 72,91 | 70,35 |

(a) Cfr. la nota (c) a pag. 13.

Tav. 21 — Mortalità infantile per sesso e filiazione

| ANNI | MORTI | | | | | | | | | MORTI PER 1000 NATI VIVI | | | | | | | | | |
|---------------|--|-------|--------|-------------------------|-------|--------|-------------------------|--------|--------|--------------------------|------|------|---------------------|------|------|---------------------|------|------|--|
| | Nella 1 ^a settimana di vita | | | Nel 1 ^o mese | | | Nel 1 ^o anno | | | 1 ^a settimana | | | 1 ^o mese | | | 1 ^o anno | | | |
| | M | F | MF | M | F | MF | M | F | MF | M | F | MF | M | F | MF | M | F | MF | |
| LEGITTIMI | | | | | | | | | | | | | | | | | | | |
| 1957. | 9.201 | 6.505 | 15.706 | 12.572 | 9.315 | 21.887 | 23.389 | 18.671 | 42.060 | 21,0 | 15,6 | 18,4 | 28,7 | 22,4 | 25,6 | 53,4 | 44,9 | 49,2 | |
| 1958. | 8.971 | 6.249 | 15.220 | 12.160 | 8.884 | 21.044 | 22.528 | 17.690 | 40.218 | 20,6 | 15,1 | 18,0 | 28,0 | 21,5 | 24,8 | 51,8 | 42,9 | 47,5 | |
| 1959. | 9.026 | 6.533 | 15.559 | 12.086 | 9.135 | 21.221 | 21.800 | 17.564 | 39.364 | 20,0 | 15,3 | 17,7 | 26,8 | 21,4 | 24,2 | 48,3 | 41,2 | 44,8 | |
| 1960. | 9.152 | 6.565 | 15.717 | 12.093 | 8.963 | 21.056 | 21.383 | 17.028 | 38.411 | 20,1 | 15,2 | 17,7 | 26,5 | 20,7 | 23,7 | 46,9 | 39,4 | 43,2 | |
| 1961. | 9.121 | 6.624 | 15.745 | 11.948 | 8.930 | 20.878 | 20.534 | 16.059 | 36.593 | 19,6 | 15,0 | 17,3 | 25,6 | 20,2 | 23,0 | 44,1 | 36,3 | 40,3 | |
| ILLEGITTIMI | | | | | | | | | | | | | | | | | | | |
| 1957. | 362 | 290 | 652 | 512 | 406 | 918 | 1.047 | 873 | 1.920 | 28,3 | 24,3 | 26,4 | 40,0 | 34,1 | 37,1 | 81,8 | 73,3 | 77,7 | |
| 1958. | 343 | 236 | 579 | 473 | 342 | 815 | 958 | 793 | 1.751 | 28,9 | 21,0 | 25,1 | 39,9 | 30,5 | 35,3 | 80,8 | 70,6 | 75,9 | |
| 1959. | 286 | 246 | 532 | 415 | 358 | 773 | 873 | 706 | 1.579 | 24,7 | 22,1 | 23,5 | 35,9 | 32,2 | 34,1 | 75,5 | 63,5 | 69,6 | |
| 1960. | 322 | 193 | 515 | 453 | 289 | 742 | 884 | 655 | 1.539 | 28,4 | 18,0 | 23,4 | 39,9 | 27,0 | 33,7 | 77,9 | 61,2 | 69,8 | |
| 1961. | 279 | 202 | 481 | 382 | 272 | 654 | 706 | 545 | 1.251 | 24,9 | 19,0 | 22,0 | 34,1 | 25,6 | 29,9 | 63,0 | 51,2 | 57,2 | |
| TOTALE | | | | | | | | | | | | | | | | | | | |
| 1957. | 9.563 | 6.795 | 16.358 | 13.084 | 9.721 | 22.805 | 24.436 | 19.544 | 43.980 | 21,2 | 15,9 | 18,6 | 29,0 | 22,7 | 25,9 | 54,2 | 45,7 | 50,0 | |
| 1958. | 9.314 | 6.485 | 15.799 | 12.633 | 9.226 | 21.859 | 23.486 | 18.483 | 41.969 | 20,9 | 15,3 | 18,1 | 28,3 | 21,8 | 25,1 | 52,6 | 43,6 | 48,2 | |
| 1959. | 9.312 | 6.777 | 16.091 | 12.501 | 9.493 | 21.994 | 22.673 | 13.270 | 40.943 | 20,1 | 15,5 | 17,9 | 27,0 | 21,7 | 24,4 | 48,9 | 41,7 | 45,4 | |
| 1960. | 9.474 | 6.758 | 16.232 | 12.546 | 9.252 | 21.798 | 22.267 | 17.683 | 39.950 | 20,3 | 15,3 | 17,8 | 26,8 | 20,9 | 23,9 | 47,6 | 39,9 | 43,9 | |
| 1961. | 9.400 | 6.826 | 16.226 | 12.330 | 9.202 | 21.532 | 21.240 | 16.604 | 37.844 | 19,7 | 15,1 | 17,5 | 25,8 | 20,3 | 23,2 | 44,5 | 36,7 | 40,7 | |

Tav. 22 — Probabilità di morte per alcuni periodi del primo anno di vita per sesso

| ANNI | PROBABILITÀ DI MORTE PER 1.000 SUPERSTITI | | | | | | | | | | | | | | | | | | | | | | | |
|---------------|--|-----|-----|-----|-----|-----|---|-----|-----|-----|-----|-----|---|-----|-----|---|-----|-----|---|---|----|---|--|--|
| | Dal 1 ^o al 14 ^o Giorno di vita | | | | | | Dal 15 ^o al 30 ^o Giorno di vita | | | | | | Dal 1 ^o al 3 ^o Mese di vita | | | Dal 4 ^o al 6 ^o Mese di vita | | | Dal 7 ^o al 9 ^o Mese di vita | | | Dal 10 ^o al 12 ^o Mese di vita | | |
| | M | F | MF | M | F | MF | M | F | MF | M | F | MF | M | F | MF | M | F | MF | M | F | MF | | | |
| 1957. | 3,4 | 2,9 | 3,1 | 4,6 | 4,1 | 4,4 | 7,7 | 6,7 | 7,2 | 9,3 | 8,3 | 8,8 | 5,8 | 5,4 | 5,6 | 3,3 | 3,2 | 3,3 | | | | | | |
| 1958. | 3,3 | 2,8 | 3,1 | 4,3 | 3,8 | 4,0 | 7,3 | 6,4 | 6,9 | 8,8 | 7,8 | 8,3 | 5,7 | 5,0 | 5,4 | 3,4 | 3,3 | 3,4 | | | | | | |
| 1959. | 3,0 | 2,7 | 2,8 | 4,0 | 3,6 | 3,8 | 7,0 | 6,0 | 6,5 | 7,8 | 7,2 | 7,5 | 5,1 | 4,7 | 4,9 | 2,8 | 2,8 | 2,8 | | | | | | |
| 1960. | 2,9 | 2,5 | 2,7 | 3,8 | 3,2 | 3,5 | 6,3 | 5,7 | 6,0 | 7,9 | 6,7 | 7,3 | 4,5 | 4,4 | 4,5 | 2,8 | 2,7 | 2,7 | | | | | | |
| 1961. | 2,8 | 2,4 | 2,6 | 3,5 | 3,0 | 3,2 | 6,2 | 4,9 | 5,6 | 6,8 | 6,0 | 6,4 | 4,0 | 3,6 | 3,8 | 2,4 | 2,3 | 2,3 | | | | | | |

Tav. 23 — Probabilità di morte nei primi cinque anni di vita per sesso

| ANNI | PROBABILITÀ DI MORTE PER 1.000 SUPERSTITI | | | | | | | | | | | | | | |
|---------------|---|-------|-------|--------------------|------|------|--------------------|------|------|--------------------|------|------|--------------------|------|------|
| | nel 1 ^o | | | nel 2 ^o | | | nel 3 ^o | | | nel 4 ^o | | | nel 5 ^o | | |
| | M | F | MF | M | F | MF | M | F | MF | M | F | MF | M | F | MF |
| 1957. | 54,32 | 45,81 | 50,18 | 5,62 | 5,40 | 5,51 | 2,36 | 2,12 | 2,24 | 1,63 | 1,51 | 1,57 | 1,31 | 1,05 | 1,19 |
| 1958. | 52,37 | 43,46 | 48,03 | 5,47 | 5,10 | 5,29 | 2,27 | 2,05 | 2,16 | 1,43 | 1,34 | 1,39 | 1,06 | 1,01 | 1,04 |
| 1959. | 49,87 | 42,42 | 46,25 | 4,65 | 4,62 | 4,64 | 2,12 | 1,89 | 2,01 | 1,40 | 1,37 | 1,39 | 1,04 | 0,88 | 0,96 |
| 1960. | 47,85 | 40,17 | 44,12 | 4,36 | 4,21 | 4,29 | 1,86 | 1,76 | 1,81 | 1,30 | 1,13 | 1,21 | 0,98 | 0,94 | 0,96 |
| 1961. | 45,02 | 37,13 | 41,18 | 3,79 | 3,49 | 3,64 | 1,68 | 1,56 | 1,62 | 1,24 | 1,04 | 1,14 | 0,89 | 0,75 | 0,82 |

Tav. 24 — Età media dei morti nel primo anno di vita per sesso (a)

| ANNI | NELLA PRIMA SETTIMANA | | | NEL PRIMO MESE | | | NEL PRIMO ANNO | | |
|----------------|-----------------------|------|------|----------------|------|------|----------------|-------|-------|
| | M | F | MF | M | F | MF | M | F | MF |
| 1957 | 1,74 | 1,77 | 1,75 | 5,63 | 6,12 | 5,84 | 73,55 | 81,32 | 77,00 |
| 1958 | 1,72 | 1,71 | 1,72 | 5,43 | 5,95 | 5,65 | 74,18 | 81,65 | 77,47 |
| 1959 | 1,66 | 1,69 | 1,67 | 5,32 | 5,78 | 5,51 | 70,50 | 77,31 | 73,54 |
| 1960 | 1,68 | 1,71 | 1,69 | 5,16 | 5,50 | 5,31 | 69,05 | 76,85 | 72,50 |
| 1961 | 1,70 | 1,64 | 1,68 | 5,02 | 5,30 | 5,14 | 65,10 | 71,24 | 67,80 |

Tav. 25 — Decedute coniugate e vedove per numero di figli avuti

| ANNI | NUMERO DI FIGLI | | | | | | | | | | | | | | 12 e oltre | Totale | n. i. | TOTALE |
|----------------|-----------------|--------|--------|--------|--------|-------|-------|-------|-------|-------|-------|-------|--------|--------|------------|--------|-------|--------|
| | 1 | 2 | 3 | 4 | 5 | 6 | 7 | 8 | 9 | 10 | 11 | | | | | | | |
| CONIUGATE (b) | | | | | | | | | | | | | | | | | | |
| 1957 | 7.647 | 10.823 | 9.564 | 7.896 | 6.018 | 4.398 | 3.236 | 2.260 | 1.381 | 976 | 522 | 825 | 55.546 | 11.324 | 66.880 | | | |
| 1958 | 7.452 | 10.366 | 9.077 | 7.416 | 5.729 | 4.163 | 2.891 | 2.034 | 1.257 | 851 | 449 | 713 | 52.398 | 10.150 | 62.548 | | | |
| 1959 | 7.713 | 10.151 | 8.993 | 7.332 | 5.634 | 4.252 | 3.101 | 2.143 | 1.347 | 882 | 509 | 795 | 52.852 | 10.790 | 63.642 | | | |
| 1960 | 7.731 | 10.592 | 9.307 | 7.643 | 5.800 | 4.421 | 3.167 | 2.161 | 1.361 | 872 | 527 | 772 | 54.354 | 12.139 | 66.493 | | | |
| 1961 | 7.622 | 10.494 | 9.230 | 7.390 | 5.527 | 4.036 | 2.993 | 2.008 | 1.227 | 840 | 484 | 760 | 52.611 | 12.211 | 64.822 | | | |
| VEDOVE (c) | | | | | | | | | | | | | | | | | | |
| 1957 | 9.629 | 14.304 | 14.899 | 13.870 | 10.944 | 8.676 | 6.241 | 4.404 | 2.867 | 2.015 | 1.192 | 2.091 | 91.132 | 15.909 | 107.041 | | | |
| 1958 | 9.622 | 13.981 | 14.314 | 13.283 | 10.604 | 8.109 | 5.864 | 4.190 | 2.614 | 1.848 | 1.085 | 1.978 | 87.492 | 14.104 | 101.596 | | | |
| 1959 | 9.252 | 12.983 | 13.336 | 12.515 | 10.163 | 8.117 | 5.877 | 4.274 | 2.709 | 1.850 | 1.149 | 1.983 | 84.208 | 15.112 | 99.320 | | | |
| 1960 | 9.958 | 13.986 | 14.378 | 13.264 | 11.058 | 8.541 | 6.287 | 4.415 | 2.897 | 2.084 | 1.161 | 1.983 | 90.012 | 17.418 | 107.430 | | | |
| 1961 | 9.535 | 13.612 | 14.098 | 12.634 | 10.641 | 7.702 | 6.084 | 4.078 | 2.679 | 1.868 | 1.077 | 1.879 | 85.897 | 18.232 | 104.119 | | | |

Tav. 26 — Morti in età da 15 anni in poi per settore di attività economica, posizione nella professione e sesso

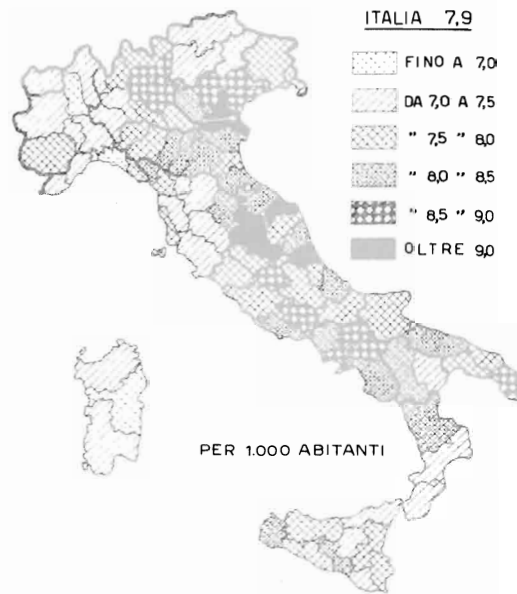
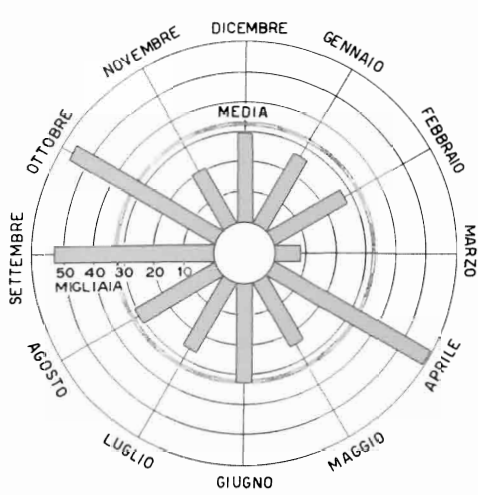
| ANNI | AGRICOLTURA | | | | INDUSTRIA | | | | ALTRE ATTIVITÀ | | | | TOTALE ATTIVITÀ ECONOMICHE | | | | CONDIZIONI NON PROFESSIONALI (d) | TOTALE |
|----------------|-----------------------------------|-----------------------|-------------------|--------|-----------------------------------|-----------------------|-------------------|--------|---|-----------------------|-------------------|--------|---|-----------------------|-------------------|---------|----------------------------------|---------|
| | Imprend. dirig. e imp. in proprio | Lavoratori in proprio | Lav. dip. e coad. | Totale | Imprend. dirig. e imp. in proprio | Lavoratori in proprio | Lav. dip. e coad. | Totale | Imprend. lib. prof., dirig. e imp. in proprio | Lavoratori in proprio | Lav. dip. e coad. | Totale | Imprend. lib. prof., dirig. e imp. in proprio | Lavoratori in proprio | Lav. dip. e coad. | Totale | | |
| MASCHI | | | | | | | | | | | | | | | | | | |
| 1957 | 647 | 47.344 | 20.835 | 68.826 | 3.470 | 10.093 | 23.487 | 37.050 | 11.000 | 14.129 | 10.312 | 35.441 | 15.117 | 71.566 | 54.634 | 141.317 | 82.113 | 223.430 |
| 1958 | 475 | 42.614 | 17.061 | 60.150 | 2.848 | 8.735 | 19.998 | 31.581 | 9.983 | 12.706 | 8.497 | 31.186 | 13.306 | 64.055 | 45.556 | 122.917 | 88.181 | 211.098 |
| 1959 | 736 | 39.685 | 15.055 | 55.486 | 3.096 | 8.208 | 19.314 | 30.618 | 10.204 | 11.878 | 8.747 | 30.829 | 14.036 | 59.771 | 43.126 | 116.933 | 94.120 | 211.053 |
| 1960 | 632 | 40.874 | 15.038 | 56.544 | 3.036 | 8.304 | 19.169 | 30.509 | 10.801 | 12.345 | 9.412 | 32.558 | 14.469 | 61.523 | 43.619 | 119.611 | 107.066 | 226.677 |
| 1961 | 616 | 37.490 | 13.905 | 52.011 | 3.134 | 8.094 | 19.820 | 31.048 | 10.704 | 11.458 | 9.344 | 31.506 | 14.454 | 57.042 | 43.069 | 114.565 | 108.309 | 222.874 |
| FEMMINE | | | | | | | | | | | | | | | | | | |
| 1957 | 76 | 5.425 | 6.462 | 11.963 | 230 | 786 | 1.767 | 2.783 | 3.061 | 1.822 | 2.144 | 7.027 | 3.367 | 8.033 | 10.373 | 21.773 | 180.872 | 202.645 |
| 1958 | 48 | 6.025 | 5.325 | 11.398 | 226 | 706 | 1.381 | 2.313 | 2.943 | 1.604 | 1.644 | 6.191 | 3.217 | 8.335 | 8.350 | 19.902 | 171.603 | 191.505 |
| 1959 | 118 | 6.090 | 4.804 | 11.012 | 253 | 845 | 1.360 | 2.458 | 2.676 | 1.675 | 1.810 | 6.161 | 3.047 | 8.610 | 7.974 | 19.631 | 170.833 | 190.464 |
| 1960 | 69 | 6.368 | 4.759 | 11.196 | 221 | 751 | 1.260 | 2.232 | 2.803 | 1.644 | 1.788 | 6.235 | 3.093 | 8.763 | 7.807 | 19.663 | 183.201 | 202.864 |
| 1961 | 58 | 6.114 | 4.384 | 10.556 | 242 | 732 | 1.344 | 2.318 | 2.734 | 1.617 | 1.690 | 6.041 | 3.034 | 8.463 | 7.418 | 18.915 | 178.171 | 197.086 |

(a) Espressa in giorni e centesimi di giorno. — (b) Compresa le separate legalmente. — (c) Compresa le divorziate. — (d) Compresi i morti senza indicazione della professione.

PARTE II

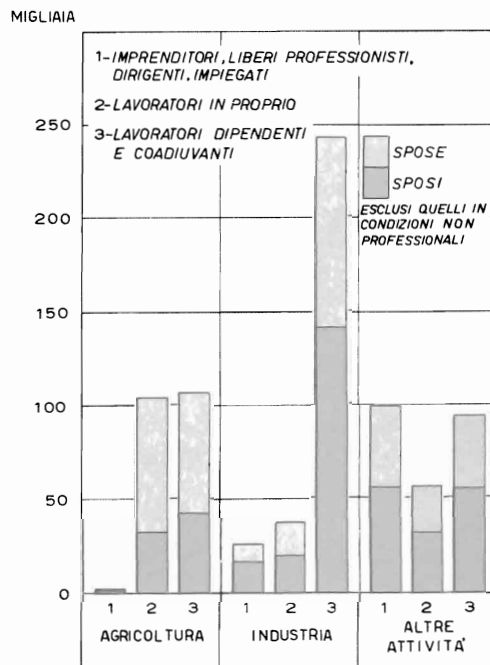
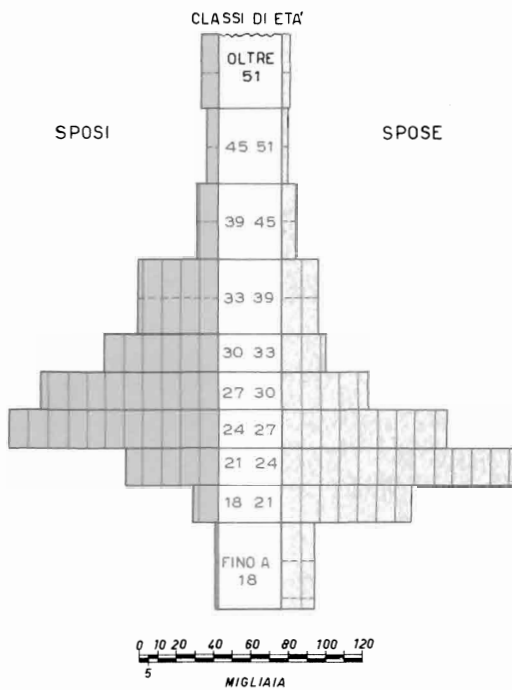
MATRIMONI

MATRIMONI PER MESE E PROVINCIA Anno 1961

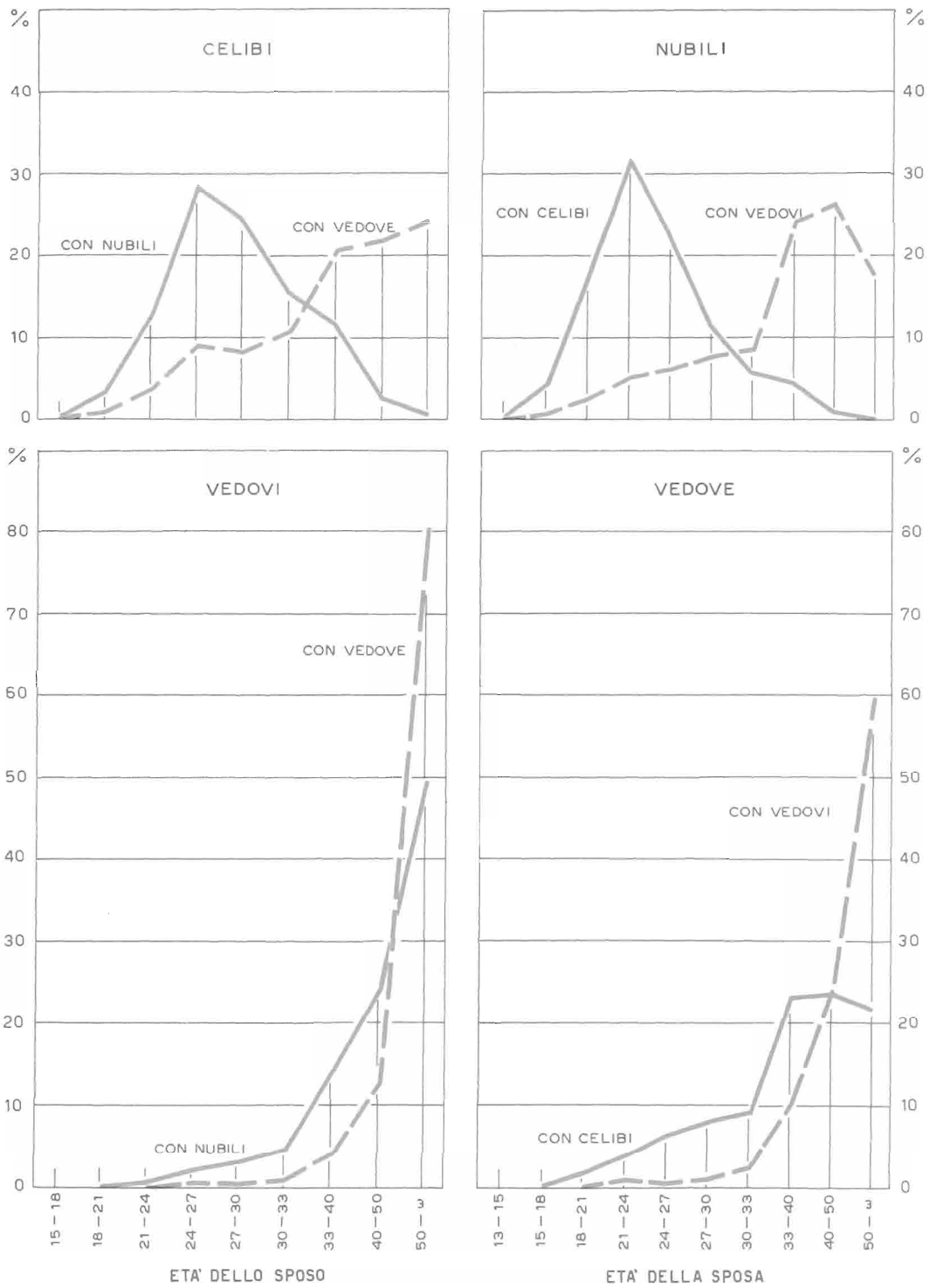


DATI RAGGUAGLIATI A MESI DI EGUALE DURATA

SPOSI E SPOSE PER ETÀ, PER ATTIVITÀ ECONOMICA E POSIZIONE PROFESSIONALE Anno 1961



**DISTRIBUZIONE DEI MATRIMONI SECONDO L'ETÀ
E LA COMBINAZIONE DI STATO CIVILE DEGLI SPOSI**
Per 100 matrimoni dei gruppi indicati - Anno 1961



| ETÀ DEGLI SPOSI | ETÀ DELLE | | | | | | | | | | | | | | | | | | | | | | |
|-----------------|-----------|-----|------|------|------|-------|--------|--------|--------|--------|--------|--------|--------|--------|--------|--------|--------|--------|------|------|------|------|------|
| | 13 | 14 | 15 | 16 | 17 | 18 | 19 | 20 | 21 | 22 | 23 | 24 | 25 | 26 | 27 | 28 | 29 | 30 | 31 | 32 | 33 | 34 | 35 |
| 15 . . | — | — | 1 | — | 2 | — | — | 5 | — | 3 | 1 | 3 | 1 | — | — | 2 | — | — | — | — | 1 | 1 | — |
| 16 . . | — | 2 | 4 | 6 | 4 | 6 | — | 1 | — | 3 | — | — | 1 | — | — | — | — | — | — | — | — | — | — |
| 17 . . | — | 5 | 25 | 27 | 24 | 29 | 15 | 2 | 11 | 6 | 8 | 5 | 1 | 3 | 2 | 2 | 1 | — | 1 | — | — | — | — |
| 18 . . | 2 | 12 | 45 | 103 | 133 | 123 | 74 | 54 | 47 | 26 | 12 | 16 | 13 | 4 | 5 | 3 | 1 | — | 1 | 1 | — | 1 | — |
| 19 . . | — | 8 | 77 | 195 | 253 | 317 | 265 | 198 | 132 | 110 | 64 | 43 | 39 | 18 | 13 | 13 | 5 | 8 | 2 | 5 | — | 2 | — |
| 20 . . | 1 | 21 | 168 | 310 | 521 | 652 | 630 | 510 | 382 | 270 | 159 | 117 | 72 | 50 | 36 | 15 | 14 | 15 | 8 | 7 | 6 | 1 | — |
| 21 . . | 2 | 25 | 158 | 371 | 632 | 1.004 | 1.186 | 1.104 | 1.040 | 744 | 438 | 281 | 194 | 129 | 88 | 72 | 49 | 40 | 19 | 13 | 10 | 4 | — |
| 22 . . | — | 15 | 148 | 358 | 679 | 1.186 | 1.577 | 1.603 | 1.741 | 1.477 | 1.012 | 629 | 358 | 232 | 180 | 128 | 80 | 79 | 45 | 39 | 21 | 19 | 11 |
| 23 . . | — | 10 | 77 | 211 | 431 | 807 | 1.320 | 1.652 | 2.074 | 1.968 | 1.573 | 950 | 567 | 401 | 229 | 181 | 119 | 65 | 55 | 35 | 30 | 24 | 11 |
| 24 . . | — | 10 | 70 | 188 | 482 | 900 | 1.747 | 2.430 | 3.457 | 4.095 | 3.588 | 2.754 | 1.576 | 1.021 | 563 | 435 | 268 | 199 | 126 | 87 | 51 | 33 | 27 |
| 25 . . | 4 | 5 | 68 | 178 | 434 | 935 | 1.716 | 2.630 | 4.142 | 5.105 | 5.115 | 4.443 | 3.105 | 2.012 | 1.108 | 694 | 445 | 282 | 180 | 114 | 83 | 65 | 31 |
| 26 . . | 2 | 8 | 45 | 132 | 348 | 870 | 1.588 | 2.522 | 4.067 | 5.379 | 5.783 | 5.483 | 4.123 | 2.941 | 1.868 | 1.098 | 644 | 397 | 289 | 202 | 129 | 91 | 57 |
| 27 . . | — | 3 | 33 | 102 | 305 | 715 | 1.331 | 2.155 | 3.598 | 5.011 | 5.335 | 5.516 | 4.505 | 3.466 | 2.548 | 1.578 | 885 | 587 | 373 | 270 | 150 | 111 | 74 |
| 28 . . | 1 | 1 | 29 | 65 | 220 | 485 | 1.070 | 1.753 | 3.026 | 4.142 | 4.538 | 4.623 | 4.081 | 3.586 | 2.810 | 1.996 | 1.256 | 733 | 499 | 324 | 201 | 150 | 97 |
| 29 . . | 3 | 2 | 14 | 39 | 140 | 359 | 802 | 1.320 | 2.331 | 3.335 | 3.779 | 3.879 | 3.476 | 3.365 | 2.676 | 2.107 | 1.525 | 939 | 574 | 445 | 236 | 170 | 10 |
| 30 . . | 1 | 2 | 8 | 36 | 96 | 247 | 586 | 965 | 1.700 | 2.602 | 2.757 | 3.188 | 2.903 | 2.788 | 2.439 | 1.951 | 1.618 | 1.121 | 772 | 461 | 242 | 191 | 137 |
| 31 . . | 1 | 1 | 7 | 19 | 55 | 217 | 446 | 762 | 1.462 | 2.064 | 2.430 | 2.738 | 2.602 | 2.601 | 2.431 | 2.055 | 1.597 | 1.391 | 1070 | 667 | 414 | 301 | 180 |
| 32 . . | — | 1 | 11 | 16 | 41 | 125 | 299 | 500 | 923 | 1.434 | 1.622 | 1.887 | 1.873 | 1.794 | 1.833 | 1.563 | 1.348 | 1.155 | 957 | 748 | 432 | 292 | 192 |
| 33 . . | — | — | 2 | 10 | 24 | 77 | 171 | 321 | 561 | 959 | 1.160 | 1.236 | 1.221 | 1.275 | 1.362 | 1.154 | 1.101 | 946 | 905 | 712 | 503 | 339 | 227 |
| 34 . . | — | 1 | 1 | 7 | 19 | 48 | 125 | 221 | 436 | 649 | 815 | 902 | 913 | 1.050 | 996 | 972 | 857 | 758 | 770 | 561 | 464 | 369 | 261 |
| 35 . . | — | 1 | 3 | 6 | 21 | 33 | 88 | 148 | 302 | 445 | 518 | 655 | 647 | 683 | 749 | 733 | 702 | 627 | 646 | 508 | 442 | 341 | 295 |
| 36 . . | — | — | 2 | 1 | 7 | 28 | 66 | 102 | 165 | 299 | 356 | 420 | 454 | 535 | 573 | 578 | 588 | 547 | 527 | 499 | 413 | 342 | 270 |
| 37 . . | — | — | — | 6 | 7 | 18 | 30 | 86 | 119 | 200 | 254 | 307 | 347 | 377 | 396 | 416 | 436 | 421 | 391 | 412 | 323 | 307 | 246 |
| 38 . . | — | — | 1 | 1 | 4 | 12 | 24 | 41 | 75 | 125 | 177 | 192 | 228 | 293 | 303 | 343 | 308 | 336 | 380 | 356 | 283 | 266 | 240 |
| 39 . . | — | — | — | — | 3 | 8 | 12 | 28 | 52 | 76 | 110 | 148 | 161 | 180 | 208 | 229 | 244 | 246 | 275 | 272 | 250 | 241 | 210 |
| 40 . . | — | — | — | 1 | 3 | 5 | 14 | 23 | 32 | 73 | 60 | 94 | 98 | 120 | 138 | 174 | 204 | 214 | 242 | 247 | 217 | 192 | 185 |
| 41 . . | — | 1 | 2 | 1 | 2 | 3 | 8 | 8 | 23 | 31 | 52 | 52 | 72 | 82 | 105 | 125 | 141 | 188 | 156 | 196 | 180 | 162 | 147 |
| 42 . . | — | — | — | — | — | 3 | 4 | 13 | 14 | 33 | 24 | 45 | 48 | 62 | 76 | 85 | 102 | 108 | 166 | 143 | 140 | 138 | 138 |
| 43 . . | — | 1 | 1 | — | — | 3 | 3 | 5 | 6 | 13 | 11 | 15 | 23 | 26 | 36 | 44 | 59 | 49 | 62 | 69 | 70 | 66 | 81 |
| 44 . . | — | — | 1 | — | — | 2 | 3 | 5 | 7 | 3 | 10 | 16 | 34 | 22 | 20 | 33 | 36 | 46 | 60 | 54 | 57 | 73 | 61 |
| 45 . . | — | — | — | — | — | — | — | 2 | 5 | 14 | 9 | 9 | 12 | 26 | 25 | 21 | 28 | 36 | 56 | 63 | 44 | 65 | 54 |
| 46 . . | — | — | — | — | — | 2 | — | 3 | 6 | 6 | 9 | 12 | 13 | 14 | 19 | 35 | 35 | 28 | 40 | 58 | 58 | 65 | 63 |
| 47 . . | — | — | — | — | 1 | — | 1 | 6 | 5 | 6 | 13 | 15 | 11 | 17 | 22 | 24 | 28 | 35 | 40 | 42 | 60 | 59 | 69 |
| 48 . . | — | — | — | — | — | 2 | 2 | 3 | 4 | 3 | 9 | 7 | 8 | 10 | 8 | 15 | 16 | 19 | 40 | 37 | 42 | 47 | 68 |
| 49 . . | — | — | 1 | — | — | 1 | 2 | 3 | 4 | 6 | 7 | 3 | 6 | 17 | 14 | 12 | 20 | 12 | 37 | 32 | 42 | 37 | 43 |
| 50 . . | — | — | — | 1 | 1 | 1 | 1 | 1 | 2 | 2 | 4 | 6 | 5 | 6 | 9 | 18 | 18 | 14 | 18 | 18 | 23 | 36 | 36 |
| 51 . . | — | — | — | — | — | — | — | 1 | 1 | 1 | 5 | 3 | 7 | 9 | 13 | 8 | 9 | 11 | 22 | 19 | 23 | 25 | 30 |
| 52 . . | — | — | — | — | — | — | — | — | 3 | 4 | 2 | 1 | 3 | 8 | 9 | 5 | 7 | 7 | 11 | 15 | 16 | 27 | 20 |
| 53 . . | — | — | — | — | — | 1 | — | 2 | — | 4 | 4 | 6 | 4 | 3 | 1 | 5 | 7 | 13 | 16 | 12 | 11 | 18 | 21 |
| 54 . . | — | — | — | — | — | — | — | — | 3 | 1 | 1 | 1 | 2 | 1 | 2 | 4 | 5 | 8 | 5 | 16 | 13 | 11 | 16 |
| 55 . . | — | — | — | — | — | — | — | — | 1 | 3 | — | 2 | 2 | 7 | 2 | 1 | 4 | 7 | 5 | 5 | 10 | 12 | 11 |
| 56 . . | — | — | — | — | — | — | — | 1 | 1 | — | 1 | 1 | 2 | 6 | 3 | 1 | 2 | 3 | 9 | 4 | 5 | 12 | 10 |
| 57 . . | — | — | — | — | — | — | — | — | 2 | — | 1 | 4 | 2 | 2 | 3 | 1 | 4 | 6 | 3 | 6 | 1 | 7 | 8 |
| 58 . . | — | — | — | — | — | — | — | — | 1 | 1 | — | 2 | — | 4 | — | 4 | — | 4 | 6 | 2 | — | 9 | 8 |
| 59 . . | — | — | — | — | — | — | — | 1 | — | — | 1 | 3 | 3 | 4 | 2 | 4 | 3 | 3 | 2 | 2 | 5 | 3 | 5 |
| 60 . . | — | — | — | — | — | — | — | — | 1 | 2 | — | 3 | 3 | 1 | 5 | — | 3 | 1 | 3 | 3 | 3 | 7 | 5 |
| 60-65 | — | — | 1 | 1 | — | — | — | — | 1 | 3 | 2 | 4 | 4 | 4 | 2 | 8 | 7 | 13 | 15 | 6 | 14 | 17 | 18 |
| Oltre 65 | — | — | 1 | 1 | — | 2 | — | — | — | 4 | 2 | 6 | 6 | 6 | 10 | 6 | 8 | 12 | 14 | 8 | 14 | 13 | 14 |
| T. spose | 17 | 135 | 1004 | 2394 | 4893 | 9.228 | 15.207 | 21.212 | 31.964 | 40.750 | 41.835 | 40.725 | 33.830 | 29.259 | 23.942 | 18.960 | 14.837 | 11.728 | 9893 | 7798 | 5730 | 4762 | 3798 |

per età degli sposi
di età

| S P O S E | | | | | | | | | | | | | | | | | | | | TOTALE SPOSI | ETÀ DEGLI SPOSI | | | | | | | | |
|-----------|------|------|------|------|------|------|-----|-----|-----|-----|-----|-----|-----|-----|-----|-----|-----|-----|-----|-----------------|-----------------------|-----|-----|-----|-----------|-------------|---------|----------|----|
| 36 | 37 | 38 | 39 | 40 | 41 | 42 | 43 | 44 | 45 | 46 | 47 | 48 | 49 | 50 | 51 | 52 | 53 | 54 | 55 | 56 | 57 | 58 | 59 | 60 | 60- 65 | Oltre 65 | | | |
| | | | | 1 | | | | | | | | | | | | | | | | | | | | | | | 22 | 15 | |
| | | | | | | | | | | | | | | | | | | | | | | | | | | | | 27 | 16 |
| | | | | | | | | | | | | | | | | | | | | | | | | | | | | 167 | 17 |
| | | | | 1 | | | 1 | | | | | 1 | | | | | | | | | | | | | | | 679 | 18 | |
| | | | 1 | | | | | | | | 1 | | | | | | | | | | | | | | | | 1.770 | 19 | |
| | 2 | | | | | | | | | | | | | | | | | | | | | | 1 | | | | 3.970 | 20 | |
| 2 | | 1 | 2 | 1 | 1 | 2 | 1 | 2 | 1 | | 1 | | | | | | | | | | | | | | 1 | | 7.621 | 21 | |
| 7 | 2 | 5 | 6 | 6 | 6 | | 1 | | | | 1 | | 1 | | | | | | | | | | | 1 | 1 | 1 | 11.659 | 22 | |
| 11 | 10 | 6 | 7 | 4 | 1 | | | 1 | 1 | 2 | 2 | | | | | | | | | | | | | | | 1 | 12.835 | 23 | |
| 14 | 14 | 20 | 8 | 8 | 4 | 5 | 1 | | 2 | 2 | | | | 1 | 1 | 1 | 1 | | | | | | | | | | 24.189 | 24 | |
| 25 | 24 | 11 | 13 | 8 | 4 | 5 | 1 | | 1 | 2 | 2 | 2 | 2 | 2 | 1 | 2 | 1 | | | | | | | | 1 | 1 | 33.004 | 25 | |
| 46 | 34 | 19 | 15 | 16 | 6 | 6 | 2 | 2 | 4 | 2 | 2 | 4 | 2 | | 3 | | 1 | | | | | | | 3 | | 2 | 38.235 | 26 | |
| 49 | 25 | 21 | 21 | 11 | 5 | 6 | 3 | 6 | | | 2 | 1 | 2 | 1 | 1 | 1 | 1 | | | 1 | | | | | | 2 | 38.812 | 27 | |
| 63 | 44 | 32 | 21 | 13 | 16 | 7 | 6 | 2 | 3 | 2 | 4 | 4 | 3 | 2 | 1 | 2 | 1 | | 2 | | | | | | 1 | 3 | 35.918 | 28 | |
| 80 | 51 | 44 | 22 | 17 | 18 | 6 | 7 | 3 | 2 | 1 | | 2 | 2 | 3 | 1 | | 2 | | 1 | | | 1 | | 1 | | 2 | 31.885 | 29 | |
| 88 | 74 | 43 | 32 | 24 | 13 | 15 | 8 | 2 | 5 | 2 | 2 | 2 | | 1 | | 1 | | | 1 | | | | 1 | | | | 27.145 | 30 | |
| 125 | 84 | 65 | 39 | 36 | 20 | 14 | 2 | 4 | 5 | 2 | 3 | | 3 | 2 | 1 | 1 | 1 | | | 1 | | | | | 1 | 1 | 25.931 | 31 | |
| 152 | 87 | 72 | 50 | 30 | 21 | 19 | 11 | 6 | 3 | 4 | 2 | 2 | | 1 | 1 | 1 | 2 | 1 | 1 | | 1 | | | | 1 | 3 | 19.517 | 32 | |
| 147 | 104 | 81 | 64 | 31 | 19 | 18 | 8 | 6 | 8 | 3 | 5 | 1 | 6 | 1 | 1 | 3 | 1 | | | 1 | | | | | | 1 | 1 | 14.786 | 33 |
| 183 | 124 | 87 | 65 | 46 | 26 | 18 | 12 | 8 | 7 | 8 | 6 | 4 | | 1 | 1 | | | 1 | | | | 1 | | | | | 1 | 11.794 | 34 |
| 198 | 133 | 109 | 77 | 54 | 39 | 29 | 7 | 5 | 4 | 4 | 4 | 3 | 2 | 2 | 1 | 2 | 2 | | 1 | | | | 2 | | | 2 | 9.277 | 35 | |
| 223 | 171 | 121 | 90 | 70 | 41 | 30 | 8 | 8 | 16 | 3 | 5 | 3 | 6 | 1 | 2 | 1 | 1 | 1 | 3 | | | | 1 | | 1 | 1 | 7.580 | 36 | |
| 242 | 194 | 140 | 92 | 64 | 50 | 25 | 6 | 12 | 5 | 5 | 6 | 6 | 3 | 3 | 2 | 1 | 1 | 2 | 2 | | | | | | 2 | | 5.962 | 37 | |
| 221 | 188 | 173 | 105 | 83 | 43 | 36 | 15 | 11 | 11 | 10 | 8 | 3 | 5 | 4 | 3 | 1 | 3 | | | | 2 | | | | | 2 | 2 | 4.917 | 38 |
| 191 | 159 | 146 | 102 | 92 | 48 | 49 | 18 | 14 | 11 | 8 | 10 | 1 | 4 | 3 | 2 | | 1 | 1 | | 2 | | | | | | | 1 | 3.816 | 39 |
| 157 | 152 | 133 | 127 | 89 | 55 | 51 | 29 | 14 | 17 | 8 | 7 | 12 | 7 | 4 | 4 | 1 | 2 | 3 | | 2 | 2 | | | | | | 1 | 3.213 | 40 |
| 139 | 144 | 113 | 93 | 89 | 60 | 53 | 30 | 15 | 11 | 12 | 19 | 8 | 9 | 8 | 1 | 3 | 2 | | | | | 1 | | 1 | | 2 | 2.550 | 41 | |
| 127 | 141 | 109 | 78 | 93 | 57 | 46 | 25 | 21 | 8 | 18 | 14 | 2 | 10 | 3 | 8 | 6 | 5 | 2 | 1 | | 2 | 2 | | | 1 | | 2.121 | 42 | |
| 77 | 68 | 67 | 46 | 61 | 32 | 30 | 16 | 17 | 9 | 6 | 13 | 9 | 4 | | 2 | 3 | | | | 1 | | 1 | | | | | 1.105 | 43 | |
| 72 | 46 | 58 | 59 | 44 | 47 | 45 | 15 | 14 | 17 | 14 | 15 | 6 | 11 | 5 | 5 | 1 | 2 | 1 | 3 | 2 | 1 | | | 2 | 1 | | 1.029 | 44 | |
| 63 | 50 | 67 | 71 | 57 | 43 | 42 | 22 | 9 | 19 | 16 | 19 | 10 | 8 | 11 | 5 | 3 | 3 | | 2 | 2 | | 3 | | | | | 994 | 45 | |
| 67 | 66 | 68 | 59 | 71 | 49 | 55 | 33 | 28 | 27 | 22 | 19 | 12 | 5 | 9 | 1 | 7 | 2 | 2 | | | 1 | 1 | | | | 3 | 1.075 | 46 | |
| 73 | 73 | 71 | 77 | 71 | 61 | 54 | 30 | 28 | 18 | 26 | 24 | 18 | 21 | 15 | 7 | 5 | 3 | 7 | 3 | 5 | 2 | 1 | 1 | 1 | 1 | 2 | 1.152 | 47 | |
| 55 | 63 | 68 | 77 | 62 | 66 | 61 | 43 | 34 | 30 | 32 | 23 | 24 | 22 | 16 | 17 | 13 | 6 | 7 | 4 | 6 | 3 | 2 | 3 | 1 | 2 | 1 | 1.081 | 48 | |
| 60 | 57 | 62 | 59 | 71 | 72 | 67 | 26 | 35 | 22 | 41 | 31 | 32 | 25 | 20 | 11 | 10 | 7 | 5 | 3 | 5 | 3 | 3 | | | 5 | 2 | 1.033 | 49 | |
| 45 | 47 | 50 | 61 | 62 | 44 | 54 | 21 | 22 | 31 | 35 | 31 | 20 | 21 | 18 | 22 | 7 | 4 | 5 | 10 | 6 | 1 | 3 | 4 | | 5 | 1 | 850 | 50 | |
| 38 | 40 | 51 | 41 | 52 | 52 | 46 | 24 | 24 | 29 | 43 | 40 | 31 | 31 | 20 | 15 | 18 | 9 | 10 | 6 | 4 | 3 | 3 | 6 | 2 | 6 | 3 | 834 | 51 | |
| 26 | 35 | 35 | 46 | 49 | 46 | 48 | 26 | 28 | 18 | 28 | 40 | 25 | 25 | 23 | 17 | 11 | 19 | 8 | 15 | 5 | 7 | 6 | 1 | 4 | 3 | 2 | 735 | 52 | |
| 19 | 37 | 24 | 31 | 33 | 45 | 29 | 24 | 27 | 23 | 29 | 29 | 26 | 33 | 14 | 23 | 16 | 19 | 12 | 8 | 8 | 6 | 1 | 3 | 1 | 7 | 1 | 656 | 53 | |
| 16 | 17 | 28 | 31 | 35 | 62 | 27 | 18 | 28 | 20 | 30 | 23 | 28 | 23 | 22 | 19 | 23 | 17 | 14 | 9 | 4 | 6 | 5 | 7 | 2 | 9 | 3 | 615 | 54 | |
| 19 | 23 | 21 | 29 | 29 | 31 | 30 | 18 | 16 | 8 | 20 | 27 | 26 | 25 | 25 | 23 | 17 | 12 | 18 | 13 | 13 | 8 | 4 | 6 | 4 | 12 | 3 | 555 | 55 | |
| 9 | 16 | 11 | 18 | 21 | 26 | 22 | 19 | 12 | 10 | 26 | 27 | 24 | 25 | 25 | 25 | 15 | 12 | 13 | 14 | 9 | 4 | 9 | 8 | 2 | 3 | 4 | 470 | 56 | |
| 11 | 10 | 13 | 16 | 21 | 23 | 31 | 21 | 15 | 19 | 17 | 31 | 24 | 29 | 23 | 24 | 19 | 21 | 18 | 12 | 7 | 10 | 7 | 8 | 10 | 13 | 6 | 510 | 57 | |
| 15 | 7 | 17 | 8 | 17 | 16 | 26 | 7 | 14 | 11 | 17 | 21 | 20 | 15 | 16 | 17 | 20 | 21 | 21 | 10 | 20 | 11 | 14 | 10 | 5 | 12 | 6 | 437 | 58 | |
| 6 | 8 | 14 | 17 | 15 | 11 | 14 | 5 | 11 | 15 | 15 | 13 | 18 | 14 | 25 | 25 | 28 | 15 | 10 | 25 | 15 | 7 | 7 | 9 | 10 | 20 | 12 | 428 | 59 | |
| 4 | 7 | 4 | 6 | 9 | 15 | 7 | 8 | 13 | 14 | 14 | 15 | 8 | 16 | 14 | 28 | 12 | 20 | 18 | 15 | 13 | 13 | 8 | 10 | 9 | 21 | 5 | 366 | 60 | |
| 27 | 23 | 30 | 38 | 37 | 53 | 55 | 32 | 52 | 33 | 42 | 44 | 74 | 68 | 75 | 79 | 78 | 75 | 61 | 70 | 63 | 69 | 52 | 46 | 43 | 160 | 78 | 1.677 | 60-65 | |
| 20 | 22 | 29 | 28 | 32 | 26 | 29 | 31 | 28 | 31 | 53 | 60 | 62 | 68 | 67 | 86 | 86 | 85 | 90 | 79 | 80 | 90 | 89 | 82 | 77 | 416 | 484 | 2.457 | Oltre 65 | |
| 3212 | 2676 | 2339 | 1948 | 1736 | 1373 | 1212 | 641 | 597 | 529 | 624 | 651 | 558 | 556 | 485 | 487 | 417 | 380 | 331 | 315 | 275 | 252 | 223 | 214 | 176 | 710 | 643 | 397.461 | T. spose | |

Tav. 28 — Matrimoni per stato civile ed età degli sposi

| STATO CIVILE ED ETÀ DEGLI SPOSI | STATO CIVILE ED ETÀ DELLE SPOSE | | | | | | | | | | | | | | | | | | | | COM- PLESSO |
|---------------------------------|---------------------------------|---------------|---------------|----------------|---------------|---------------|---------------|---------------|--------------|-------------|----------------|-----------|-----------|------------|------------|------------|------------|------------|--------------|--------------|--------------|
| | NUBILI | | | | | | | | | | VEDOVE (a) | | | | | | | | | | |
| | 13-15 | 15-18 | 18-21 | 21-24 | 24-27 | 27-30 | 30-33 | 33-40 | 40-50 | Oltre 50 | Totale | 15-18 | 18-21 | 21-24 | 24-27 | 27-30 | 30-33 | 33-40 | 40-50 | Oltre 50 | |
| MATRIMONI | | | | | | | | | | | | | | | | | | | | | |
| CELIBI | | | | | | | | | | | | | | | | | | | | | |
| 15-18 .. | 96 | 457 | 209 | 83 | 30 | 9 | 3 | 4 | 2 | — | 893 | — | — | — | — | — | — | — | — | — | 2 |
| 18-21 .. | 460 | 4.247 | 5.438 | 2.215 | 633 | 228 | 67 | 20 | 7 | — | 13.315 | 1 | 5 | 8 | 2 | 2 | 3 | 1 | — | 1 | 23 |
| 21-24 .. | 330 | 5.232 | 17.558 | 17.990 | 5.101 | 1.536 | 478 | 243 | 27 | 5 | 48.500 | 5 | 8 | 18 | 17 | 10 | 11 | 8 | 2 | 2 | 81 |
| 24-27 .. | 169 | 4.038 | 23.679 | 47.073 | 25.580 | 6.558 | 1.749 | 723 | 58 | 19 | 109.615 | 4 | 21 | 30 | 41 | 26 | 28 | 39 | 13 | 1 | 203 |
| 27-30 .. | 59 | 1.669 | 13.533 | 32.755 | 28.016 | 13.151 | 3.687 | 1.433 | 123 | 15 | 94.441 | — | 5 | 15 | 26 | 39 | 36 | 50 | 13 | 2 | 186 |
| 30-33 .. | 23 | 571 | 5.407 | 15.428 | 16.890 | 12.190 | 6.293 | 2.561 | 162 | 16 | 59.541 | — | 6 | 10 | 23 | 42 | 46 | 72 | 30 | 6 | 235 |
| 33-40 .. | 9 | 230 | 2.129 | 6.736 | 9.246 | 9.662 | 8.144 | 7.778 | 740 | 37 | 44.711 | — | 2 | 10 | 27 | 42 | 63 | 180 | 118 | 25 | 467 |
| 40-50 .. | 5 | 20 | 132 | 395 | 732 | 1.198 | 1.768 | 4.025 | 1.576 | 153 | 10.004 | — | — | 3 | 11 | 21 | 19 | 133 | 221 | 83 | 491 |
| Oltre 50 | — | 2 | 11 | 45 | 83 | 91 | 166 | 720 | 1.037 | 639 | 2.794 | 1 | — | — | — | 3 | 3 | 35 | 132 | 369 | 543 |
| Totale .. | 1150 | 16.436 | 68.096 | 122.720 | 86.311 | 44.623 | 22.355 | 17.507 | 3.732 | 884 | 383.814 | 11 | 47 | 94 | 147 | 185 | 210 | 519 | 529 | 489 | 2.231 |
| VEDOVI (a) | | | | | | | | | | | | | | | | | | | | | |
| 18-21 .. | — | 7 | 4 | 3 | 4 | 1 | — | 1 | 2 | — | 22 | — | — | — | — | — | — | — | — | 1 | 1 |
| 21-24 .. | — | 5 | 35 | 33 | 8 | 8 | — | 4 | 1 | — | 94 | — | — | — | — | — | — | — | — | 1 | 8 |
| 24-27 .. | — | 7 | 47 | 56 | 52 | 26 | 11 | 8 | 5 | 1 | 213 | — | 2 | 11 | 3 | — | 2 | 1 | — | 1 | 20 |
| 27-30 .. | 2 | 18 | 34 | 70 | 77 | 53 | 29 | 13 | 6 | 2 | 304 | — | 1 | 3 | 5 | 3 | 2 | — | — | 1 | 17 |
| 30-33 .. | — | 12 | 31 | 97 | 74 | 82 | 66 | 60 | 6 | 2 | 430 | 1 | 1 | 5 | 5 | 6 | 3 | 5 | 1 | 1 | 28 |
| 33-40 .. | — | 8 | 59 | 126 | 171 | 216 | 251 | 373 | 72 | 3 | 1.279 | — | — | 3 | 5 | 13 | 20 | 39 | 17 | 5 | 102 |
| 40-50 .. | 2 | 3 | 17 | 46 | 105 | 206 | 291 | 871 | 590 | 57 | 2.188 | — | — | 1 | — | 5 | 25 | 106 | 139 | 31 | 307 |
| Oltre 50 | 2 | 7 | 9 | 34 | 62 | 94 | 143 | 860 | 1.699 | 1530 | 4.440 | — | — | 3 | 1 | 4 | 13 | 103 | 425 | 1.414 | 1.963 |
| Totale .. | 6 | 67 | 236 | 465 | 553 | 686 | 791 | 2.190 | 2.381 | 1595 | 8.970 | 1 | 4 | 31 | 20 | 31 | 65 | 255 | 584 | 1.455 | 2.446 |
| COM- PLESSO | 1156 | 16.503 | 68.332 | 123.185 | 86.864 | 45.309 | 23.146 | 19.697 | 6.113 | 2479 | 392.784 | 12 | 51 | 125 | 167 | 216 | 275 | 774 | 1.113 | 1.944 | 4.677 |

PER 1.000 MATRIMONI IN COMPLESSO

| | | | | | | | | | | | | | | | | | | | | | |
|--------------------|------------|-------------|--------------|--------------|--------------|--------------|-------------|-------------|-------------|------------|--------------|----------|------------|------------|------------|------------|------------|------------|------------|------------|-------------|
| CELIBI | | | | | | | | | | | | | | | | | | | | | |
| 15-18 .. | 0,2 | 1,2 | 0,5 | 0,2 | 0,1 | — | — | — | — | — | 2,3 | — | — | — | — | — | — | — | — | — | 2,3 |
| 18-21 .. | 1,1 | 10,7 | 13,7 | 5,6 | 1,6 | 0,6 | 0,2 | — | — | — | 33,5 | — | — | — | — | — | — | — | — | — | 0,1 |
| 21-24 .. | 0,8 | 13,2 | 44,2 | 45,2 | 12,8 | 3,9 | 1,2 | 0,6 | 0,1 | — | 122,0 | — | — | — | — | — | — | — | — | — | 0,2 |
| 24-27 .. | 0,4 | 10,1 | 59,6 | 118,5 | 64,4 | 16,5 | 4,4 | 1,8 | 0,1 | — | 275,8 | — | — | 0,1 | 0,1 | 0,1 | 0,1 | 0,1 | — | — | 0,5 |
| 27-30 .. | 0,2 | 4,2 | 34,0 | 82,4 | 70,5 | 33,1 | 9,3 | 3,6 | 0,3 | — | 237,6 | — | — | — | 0,1 | 0,1 | 0,1 | 0,1 | 0,1 | — | 0,4 |
| 30-33 .. | 0,1 | 1,4 | 13,6 | 38,8 | 42,5 | 30,7 | 15,8 | 6,5 | 0,4 | — | 149,8 | — | — | — | — | — | — | — | — | — | 0,6 |
| 33-40 .. | — | 0,6 | 5,3 | 16,9 | 23,3 | 24,3 | 20,5 | 19,6 | 1,9 | 0,1 | 112,5 | — | — | — | — | — | — | — | — | — | 1,2 |
| 40-50 .. | — | — | 0,3 | 1,0 | 1,8 | 3,0 | 4,4 | 10,1 | 4,0 | 0,4 | 25,2 | — | — | — | — | — | — | — | — | — | 1,2 |
| Oltre 50 | — | — | — | 0,1 | 0,2 | 0,2 | 0,4 | 1,8 | 2,6 | 1,6 | 7,0 | — | — | — | — | — | — | — | — | — | 8,4 |
| Totale .. | 2,9 | 41,4 | 171,3 | 308,7 | 217,2 | 112,3 | 56,2 | 44,1 | 9,4 | 2,2 | 965,7 | — | 0,1 | 0,2 | 0,4 | 0,5 | 0,5 | 1,3 | 1,4 | 1,2 | 5,6 |
| VEDOVI | | | | | | | | | | | | | | | | | | | | | |
| 18-21 .. | — | — | — | — | — | — | — | — | — | — | — | — | — | — | — | — | — | — | — | — | 0,1 |
| 21-24 .. | — | — | 0,1 | 0,1 | — | — | — | — | — | — | 0,2 | — | — | — | — | — | — | — | — | — | 0,2 |
| 24-27 .. | — | — | 0,1 | 0,1 | 0,1 | 0,1 | — | — | — | — | 0,5 | — | — | — | — | — | — | — | — | — | 0,5 |
| 27-30 .. | — | — | 0,1 | 0,2 | 0,2 | 0,1 | 0,1 | — | — | — | 0,8 | — | — | — | — | — | — | — | — | — | 0,8 |
| 30-33 .. | — | — | 0,1 | 0,2 | 0,2 | 0,2 | 0,2 | 0,2 | — | — | 1,1 | — | — | — | — | — | — | — | — | — | 0,1 |
| 33-40 .. | — | — | 0,2 | 0,3 | 0,4 | 0,6 | 0,6 | 0,9 | 0,2 | — | 3,2 | — | — | — | — | — | — | — | — | — | 1,2 |
| 40-50 .. | — | — | 0,1 | 0,3 | 0,5 | 0,7 | 2,2 | 1,5 | 0,1 | — | 5,5 | — | — | — | — | — | — | — | — | — | 3,5 |
| Oltre 50 | — | — | — | 0,1 | 0,2 | 0,2 | 0,4 | 2,2 | 4,3 | 3,8 | 11,2 | — | — | — | — | — | — | — | — | — | 6,3 |
| Totale .. | — | 0,1 | 0,6 | 1,2 | 1,4 | 1,7 | 2,0 | 5,5 | 6,0 | 4,0 | 22,5 | — | — | 0,1 | 0,1 | 0,2 | 0,7 | 1,4 | 3,7 | 6,2 | 28,7 |
| COM- PLESSO | 2,9 | 41,5 | 171,9 | 309,9 | 218,6 | 114,0 | 58,2 | 49,6 | 15,4 | 6,2 | 988,2 | — | 0,1 | 0,3 | 0,4 | 0,6 | 0,7 | 2,0 | 2,8 | 4,9 | 11,8 |

(a) Compresi i divorziati.

celibi e nubili per età

| LE SPOSE | | | | | | | | | | | | | | | | | TOTALI | ETÀ | | | | | | | | | | | |
|----------|------|------|------|------|-----|-----|-----|-----|-----|-----|-----|-----|-----|-----|-----|-----|--------|-----|----|----|----|----|----|----|-------|----------|---------|-------------|----|
| 36 | 37 | 38 | 39 | 40 | 41 | 42 | 43 | 44 | 45 | 46 | 47 | 48 | 49 | 50 | 51 | 52 | 53 | 54 | 55 | 56 | 57 | 58 | 59 | 60 | 60-65 | Oltre 65 | SPOSI | DEGLI SPOSI | |
| | | | | 1 | | | | | | | | | | | | | | | | | | | | | | | 22 | 15 | |
| | | | | | | | | | | | | | | | | | | | | | | | | | | | | 27 | 16 |
| | | | | | | | | | | | | | | | | | | | | | | | | | | | | 167 | 17 |
| | | | | | | | | | | | | | 1 | | | | | | | | | | | | | | | 677 | 18 |
| | | | | | | | | | | | | | | | | | | | | | | | | | | | | 1.761 | 19 |
| | 1 | | | | | | | | | | | | | | | | | | | | | | | | | | | 3.955 | 20 |
| 2 | | 1 | 2 | 1 | 1 | 2 | 1 | 2 | 1 | | | | | | | | | | | | | | | | | | | 7.599 | 21 |
| 7 | 2 | 5 | 6 | 6 | 6 | | 1 | | | | | 1 | | 1 | | | | | | | | | | 1 | | | 1 | 11.616 | 22 |
| 11 | 9 | 6 | 5 | 3 | 1 | | | | | | 2 | 1 | | | | | | | | | | | | | | | 1 | 12.782 | 23 |
| 14 | 13 | 17 | 6 | 7 | 4 | 5 | 1 | | 2 | 1 | | | | 1 | 1 | | 1 | | | | | | | | | | | 24.102 | 24 |
| 23 | 20 | 10 | 10 | 6 | 3 | 4 | 1 | | 1 | 2 | 2 | 2 | 2 | 1 | 2 | | | | | | | | | | 1 | 1 | 32.887 | 25 | |
| 45 | 32 | 13 | 12 | 15 | 6 | 5 | 2 | 1 | 2 | 1 | 1 | 3 | 1 | | 3 | | | | | | | | | 3 | | | 1 | 38.084 | 26 |
| 45 | 24 | 18 | 19 | 11 | 4 | 5 | 3 | 3 | | | 1 | | 1 | 1 | 1 | 1 | 1 | | | 1 | | | | | 2 | 2 | 38.644 | 27 | |
| 59 | 41 | 31 | 21 | 11 | 12 | 6 | 5 | 2 | 2 | 2 | 4 | 3 | 3 | 2 | 1 | 1 | 1 | | | | | | | | 1 | 3 | 35.752 | 28 | |
| 79 | 50 | 40 | 19 | 15 | 17 | 5 | 7 | 2 | 2 | 2 | 1 | | 2 | 2 | 1 | | 1 | | | | | | 1 | | | 2 | 31.727 | 29 | |
| 85 | 69 | 40 | 30 | 24 | 13 | 6 | 2 | 3 | 2 | 2 | 2 | | | 1 | | 1 | | | 1 | | | | 1 | | | | 26.962 | 30 | |
| 119 | 82 | 61 | 35 | 33 | 17 | 13 | 2 | 3 | 4 | 1 | 2 | | | | | 1 | 1 | | | | | | | | 1 | 1 | 25.712 | 31 | |
| 140 | 76 | 67 | 46 | 27 | 21 | 16 | 8 | 5 | 3 | 4 | 2 | 1 | | | | 1 | | 1 | 1 | | | | | | 1 | 2 | 19.273 | 32 | |
| 140 | 100 | 74 | 56 | 25 | 15 | 14 | 6 | 5 | 7 | 3 | 4 | 1 | 4 | 1 | 1 | 2 | 1 | | | | | | | | 1 | 1 | 14.556 | 33 | |
| 173 | 118 | 79 | 61 | 40 | 21 | 16 | 9 | 5 | 6 | 8 | 5 | 2 | | 1 | | | | | | | | | | | | 1 | 11.573 | 34 | |
| 188 | 128 | 100 | 70 | 44 | 30 | 24 | 6 | 3 | 3 | 3 | 4 | 3 | 1 | 1 | | | 2 | | 1 | | | | | 2 | | 1 | 9.047 | 35 | |
| 208 | 158 | 119 | 84 | 63 | 36 | 24 | 5 | 7 | 15 | 2 | 4 | 2 | 5 | | 2 | 1 | | 1 | 1 | | | | | 1 | | 1 | 7.328 | 36 | |
| 230 | 176 | 124 | 82 | 58 | 43 | 21 | 5 | 10 | 4 | 3 | 3 | 5 | 2 | | 2 | 1 | | 1 | | | | | | | 1 | | 5.699 | 37 | |
| 214 | 176 | 157 | 94 | 64 | 41 | 28 | 14 | 10 | 5 | 9 | 6 | 1 | 4 | 3 | 1 | 1 | 2 | | | | | | | | | 1 | 4.632 | 38 | |
| 179 | 136 | 133 | 88 | 81 | 40 | 40 | 12 | 10 | 10 | 7 | 6 | 1 | 3 | 2 | 1 | | 1 | 1 | | 1 | | | | | | 1 | 3.522 | 39 | |
| 143 | 138 | 116 | 109 | 72 | 41 | 35 | 16 | 9 | 11 | 6 | 2 | 10 | 5 | 2 | 4 | 1 | 2 | | | 1 | | | | | | | 2.910 | 40 | |
| 114 | 125 | 100 | 84 | 74 | 43 | 39 | 23 | 12 | 9 | 6 | 15 | 3 | 4 | 3 | 1 | 3 | 1 | | | | | | | | 1 | 1 | 2.220 | 41 | |
| 107 | 126 | 98 | 70 | 71 | 44 | 32 | 16 | 16 | 5 | 14 | 9 | 2 | 5 | 3 | 5 | 3 | 3 | | | | | 2 | 1 | | | | 1.799 | 42 | |
| 66 | 53 | 59 | 38 | 48 | 23 | 18 | 12 | 8 | 4 | 5 | 9 | 6 | 2 | | 1 | 2 | | | | | | | | | | | 908 | 43 | |
| 59 | 38 | 42 | 48 | 31 | 28 | 29 | 12 | 11 | 15 | 11 | 8 | 4 | 8 | 4 | 1 | 1 | 1 | 1 | 1 | | | | | | | | 816 | 44 | |
| 51 | 37 | 48 | 54 | 42 | 35 | 32 | 14 | 6 | 13 | 9 | 8 | 4 | 6 | 1 | 3 | 1 | | 2 | 2 | | | | | | | | 765 | 45 | |
| 56 | 45 | 51 | 46 | 58 | 32 | 34 | 24 | 14 | 17 | 9 | 16 | 7 | 3 | 5 | 1 | 4 | 2 | | | | | | | | | | 799 | 46 | |
| 58 | 54 | 53 | 61 | 53 | 37 | 29 | 22 | 16 | 14 | 16 | 15 | 12 | 12 | 8 | 3 | 5 | 3 | 2 | 1 | 2 | 2 | | | | | | 823 | 47 | |
| 36 | 47 | 38 | 57 | 33 | 42 | 36 | 27 | 19 | 16 | 11 | 12 | 15 | 12 | 9 | 12 | 5 | 3 | 2 | 2 | 1 | 1 | 1 | | 1 | | | 689 | 48 | |
| 43 | 45 | 44 | 38 | 44 | 50 | 46 | 16 | 19 | 9 | 25 | 18 | 17 | 14 | 12 | 5 | 5 | 2 | 4 | 2 | 4 | 3 | | | | | 2 | 689 | 49 | |
| 31 | 28 | 28 | 44 | 30 | 25 | 26 | 16 | 12 | 16 | 15 | 18 | 8 | 8 | 9 | 8 | 4 | 2 | 2 | 4 | 3 | 1 | 2 | 1 | | 2 | | 496 | 50 | |
| 27 | 24 | 28 | 23 | 29 | 25 | 23 | 12 | 13 | 17 | 24 | 11 | 16 | 12 | 11 | 7 | 5 | 6 | 4 | 3 | 3 | 1 | | 1 | | 4 | 1 | 467 | 51 | |
| 15 | 17 | 17 | 18 | 28 | 27 | 27 | 11 | 11 | 7 | 14 | 11 | 11 | 9 | 7 | 6 | 4 | 3 | 1 | 4 | 2 | 1 | 3 | | 3 | | 1 | 324 | 52 | |
| 11 | 15 | 14 | 20 | 12 | 21 | 14 | 7 | 10 | 7 | 9 | 8 | 9 | 12 | 2 | 13 | 6 | 3 | 4 | 1 | 1 | | 1 | | 1 | | 5 | 278 | 53 | |
| 11 | 11 | 15 | 10 | 13 | 29 | 13 | 5 | 7 | 13 | 13 | 10 | 11 | 10 | 6 | 6 | 5 | 4 | 7 | 4 | | 2 | | 3 | | 5 | 1 | 269 | 54 | |
| 6 | 8 | 10 | 11 | 10 | 12 | 11 | 9 | 5 | 3 | 8 | 11 | 6 | 9 | 6 | 4 | 3 | 4 | 3 | 5 | 3 | 4 | 1 | | 2 | 3 | | 196 | 55 | |
| 5 | 8 | 2 | 11 | 10 | 9 | 3 | 4 | 6 | 1 | 12 | 10 | 6 | 5 | 8 | 7 | 5 | 3 | 7 | 6 | 4 | 2 | 2 | 1 | | 2 | | 163 | 56 | |
| 6 | 2 | 6 | 3 | 10 | 8 | 12 | 8 | 4 | 2 | 5 | 8 | 6 | 9 | 8 | 7 | 6 | 6 | 3 | 3 | 3 | 3 | 1 | 2 | 1 | 1 | | 154 | 57 | |
| 5 | 4 | 7 | 2 | 2 | 6 | 10 | 2 | 7 | 3 | 6 | 7 | 7 | 4 | 4 | 5 | 5 | 1 | 2 | 6 | 3 | 5 | 3 | | 2 | | 2 | 136 | 58 | |
| 3 | 1 | 8 | 4 | 6 | 3 | 2 | 3 | 7 | 5 | 8 | 5 | 6 | 3 | 4 | 3 | 5 | 2 | 3 | 8 | 2 | | 2 | 1 | 4 | 5 | 1 | 129 | 59 | |
| 3 | 3 | 2 | 2 | 4 | 4 | 2 | 3 | 4 | 5 | 6 | 2 | 3 | 7 | 4 | 1 | 2 | 1 | 5 | 4 | 2 | 2 | 3 | 5 | 1 | 7 | 1 | 104 | 60 | |
| 2 | 7 | 9 | 7 | 10 | 14 | 9 | 11 | 8 | 7 | 12 | 5 | 10 | 13 | 11 | 10 | 9 | 10 | 6 | 6 | 11 | 19 | 6 | 3 | 10 | 17 | 8 | 285 | 60 65 | |
| 3 | 5 | 5 | 2 | 5 | 7 | 5 | 5 | 5 | 8 | 7 | 9 | 5 | 5 | 10 | 7 | 10 | 12 | 4 | 8 | 6 | 10 | 9 | 12 | 16 | 39 | 43 | 289 | Oltre 65 | |
| 2822 | 2252 | 1895 | 1508 | 1230 | 896 | 732 | 373 | 299 | 277 | 302 | 276 | 217 | 202 | 158 | 136 | 111 | 90 | 63 | 70 | 59 | 56 | 40 | 40 | 40 | 102 | 77 | 383.814 | T. spose | |

Tav. 30 — Matrimoni per
(Classificati)

| PROFESSIONI E CONDIZIONI NON PROFESSIONALI DEGLI SPOSI (*) | PROFESSIONI | | | | | | | | | | | | | | | | | | |
|---|-------------|------|------|------|------|------|--------|-------|------|------|--------|-------|------|------|-------|-------|-------|-------|--------|
| | 1.10 | 1.20 | 1.30 | 1.40 | 1.50 | 1.60 | 2.10 | 2.20 | 2.30 | 2.40 | 3.10 | 3.20 | 3.30 | 3.40 | 3.50 | 3.60 | 4.10 | 4.20 | 4.30 |
| 1.10 Insegnanti | 2064 | 8 | 1 | 71 | 29 | 17 | 661 | 40 | 15 | — | 370 | 6 | 2 | 1 | 7 | 5 | 21 | 16 | 12 |
| 1.20 Artisti, letterati, giornalisti, ecc. | 100 | 100 | — | 20 | 8 | 7 | 284 | 30 | 15 | — | 89 | 1 | — | — | — | 2 | 7 | 5 | 6 |
| 1.30 Ecclesiastici e religiosi | 4 | — | — | 1 | — | — | 5 | — | — | — | 4 | — | — | — | — | — | — | — | 1 |
| 1.40 Medici, ostetriche, farmacisti . . . | 887 | 17 | 3 | 582 | 89 | 29 | 916 | 132 | 33 | 2 | 292 | 6 | 1 | 2 | 2 | 3 | 16 | 4 | 65 |
| 1.50 Magistrati, avvocati, notai, ecc. | 539 | 6 | — | 88 | 121 | 21 | 445 | 68 | 21 | 1 | 56 | 2 | — | — | 1 | 1 | 13 | 5 | 15 |
| 1.60 Ufficiali e sottufficiali | 522 | 10 | — | 70 | 5 | 108 | 870 | 60 | 25 | 2 | 646 | 19 | 1 | 3 | 4 | 17 | 30 | 19 | 209 |
| 2.10 Amministr., dirett. gener. esimilari | 4343 | 109 | 4 | 657 | 163 | 193 | 12 793 | 607 | 267 | 5 | 3 386 | 84 | 13 | 23 | 43 | 47 | 267 | 396 | 2 119 |
| 2.20 Veterinari, ingegneri, chimici, ecc. | 1954 | 47 | — | 300 | 125 | 86 | 3 854 | 503 | 98 | 2 | 725 | 21 | 8 | 4 | 7 | 14 | 65 | 171 | 588 |
| 2.30 Agenti di vendita, mediatori, ecc. | 252 | 17 | — | 63 | 19 | 21 | 1.361 | 85 | 118 | 2 | 432 | 12 | 3 | 1 | 6 | 8 | 62 | 61 | 436 |
| 2.40 Professioni varie non classificate | — | — | — | 1 | — | — | 14 | — | 1 | 3 | 8 | — | — | — | 1 | 1 | 1 | — | 2 |
| 3.10 Coltivatori agricoli generici | 149 | 4 | 1 | 60 | 4 | 9 | 302 | 25 | 74 | 3 | 53 978 | 203 | 64 | 121 | 305 | 141 | 932 | 361 | 1.648 |
| 3.20 Coltivatori agricoli specializzati . . | 7 | — | — | 3 | — | — | 22 | 3 | 7 | — | 390 | 220 | 3 | 3 | 9 | 9 | 9 | 21 | 69 |
| 3.30 Operatori agricoli vari specializzati | 3 | — | — | — | — | — | 4 | — | — | — | 56 | 9 | 64 | 1 | 4 | — | 2 | 1 | 12 |
| 3.40 Selvicoltori, boscaioli, carbonai . . | — | — | — | — | — | — | 2 | — | 2 | — | 217 | 2 | 12 | 127 | 2 | 2 | 8 | 15 | 11 |
| 3.50 Allevatori, pastori, guardiani . . . | 2 | — | — | 1 | — | — | 5 | — | 1 | — | 558 | 6 | 6 | 4 | 249 | 4 | 3 | 9 | 22 |
| 3.60 Pescatori, piscicoltori, cacciatori | 1 | — | 1 | 1 | — | 1 | 7 | — | 1 | — | 302 | 15 | — | 5 | 9 | 475 | 18 | 6 | 29 |
| 4.10 Mugnai, panettieri, ecc. | 30 | 3 | — | 17 | 1 | 6 | 166 | 13 | 13 | — | 1 240 | 18 | 8 | 12 | 20 | 34 | 189 | 144 | 514 |
| 4.20 Filatori, tessitori, tintori | 3 | — | — | 2 | — | 1 | 71 | 4 | 4 | — | 320 | 4 | 1 | 5 | 3 | 5 | 16 | 1.281 | 288 |
| 4.30 Sarti, calzolari, tappezzieri | 48 | 3 | 1 | 32 | 1 | 8 | 447 | 32 | 33 | 1 | 2 548 | 36 | 5 | 16 | 32 | 37 | 134 | 265 | 2.297 |
| 4.40 Falegnami, mobiliari, bottai | 105 | 3 | 1 | 59 | — | 6 | 489 | 42 | 32 | — | 4 291 | 67 | 25 | 46 | 67 | 81 | 248 | 700 | 1.846 |
| 4.50 Minatori, cavaatori e similari . . . | 5 | — | — | 3 | — | — | 23 | 4 | 1 | — | 651 | 6 | 6 | 6 | 14 | 3 | 36 | 26 | 61 |
| 4.60 Fonditori, laminatori, meccanici | 299 | 15 | — | 157 | 7 | 25 | 2 070 | 118 | 87 | 3 | 6 921 | 139 | 36 | 63 | 79 | 124 | 448 | 2.118 | 4.446 |
| 4.70 Muratori, stagneri, ecc. | 126 | 11 | 1 | 119 | 1 | 15 | 785 | 69 | 78 | 6 | 19 287 | 304 | 58 | 223 | 259 | 293 | 669 | 1.566 | 3 890 |
| 4.80 Analizzatori, dosatori, pirotecnici | 26 | — | — | 6 | — | — | 106 | 5 | 5 | — | 163 | 1 | — | 1 | 3 | 6 | 14 | 71 | 126 |
| 4.90 Cartai, cartotecnici | 6 | — | — | 3 | — | 1 | 48 | 2 | — | — | 96 | 2 | — | — | — | 1 | 7 | 56 | 67 |
| 5.10 Tipografi, fotografi, litografi . . . | 50 | 4 | — | 19 | 1 | 5 | 330 | 21 | 5 | — | 299 | 12 | — | 2 | 6 | 6 | 28 | 69 | 303 |
| 5.20 Elettrecisti, elettrotecnici, ecc. . . | 118 | 9 | 1 | 44 | 1 | 7 | 700 | 39 | 31 | 1 | 1 321 | 30 | 7 | 10 | 14 | 31 | 85 | 226 | 843 |
| 5.30 Operatori cinematografici, ecc. . . . | 4 | 2 | — | 1 | — | 1 | 14 | 4 | — | 1 | 27 | — | — | — | — | 1 | 2 | 2 | 14 |
| 5.40 Macchinisti d'impianti fissi | 5 | — | — | 5 | — | 1 | 49 | 6 | 1 | — | 147 | 2 | 2 | 1 | 3 | 2 | 8 | 44 | 86 |
| 5.50 Autisti, gruisti, ecc. | 234 | 7 | 1 | 115 | 2 | 16 | 949 | 54 | 63 | 3 | 6 917 | 118 | 37 | 72 | 98 | 95 | 275 | 597 | 2.075 |
| 5.60 Marittimi di coperta, barcaiooli | 19 | 1 | — | 15 | — | 2 | 96 | 5 | 4 | — | 224 | 7 | 2 | 1 | 3 | 101 | 22 | 6 | 68 |
| 5.70 Vetturini, carrettieri, ecc. | 13 | — | — | 7 | — | 2 | 79 | 4 | 4 | — | 469 | 12 | 1 | 7 | 5 | 19 | 23 | 50 | 177 |
| 5.80 Arti e mestieri vari | 3 | — | — | 3 | 1 | — | 32 | 1 | 1 | — | 107 | — | 2 | 2 | 2 | 4 | 12 | 30 | 82 |
| 6.10 Negozianti, commessi, ecc. | 636 | 36 | — | 161 | 26 | 55 | 2 323 | 148 | 109 | 2 | 4 918 | 86 | 24 | 42 | 55 | 120 | 311 | 430 | 2.079 |
| 6.20 Esercizi e lavor. pubbl. esercizi. | 37 | 2 | 1 | 37 | 1 | 5 | 276 | 22 | 21 | — | 1.070 | 24 | 6 | 11 | 10 | 42 | 72 | 69 | 456 |
| 6.30 Barbieri, parrucchieri, ecc. | 24 | 1 | 1 | 15 | 1 | 4 | 147 | 11 | 12 | — | 1.040 | 16 | 5 | 6 | 15 | 24 | 71 | 71 | 421 |
| 6.40 Spazzaturai, ecc. | — | — | — | — | — | 1 | 9 | — | — | — | 114 | — | — | 1 | 2 | 4 | 3 | 14 | 24 |
| 6.50 Camerieri, domestici, ecc. | 1 | — | — | 3 | — | 1 | 12 | — | — | — | 93 | 2 | 1 | 1 | 1 | 3 | 9 | 5 | 36 |
| 6.60 Soldati e graduati, vigili, custodi | 282 | 4 | — | 108 | 1 | 26 | 872 | 48 | 37 | — | 2.642 | 50 | 10 | 23 | 29 | 61 | 121 | 134 | 796 |
| 6.70 Arti e mestieri vari | 127 | 6 | 1 | 126 | — | 21 | 954 | 55 | 62 | — | 13.049 | 136 | 67 | 99 | 151 | 167 | 323 | 825 | 2.432 |
| 7.10 Persone in attesa di prima occupaz. | 269 | 23 | — | 47 | 37 | 25 | 595 | 55 | 30 | — | 191 | 6 | — | 1 | 1 | 4 | 19 | 5 | 79 |
| 8.10 Pensionati e benestanti | 100 | 4 | — | 20 | 14 | 3 | 181 | 10 | 10 | — | 877 | 8 | — | 9 | 9 | 9 | 32 | 24 | 138 |
| 8.20 Inabili e in cond. non profess. . . . | 1 | — | — | 3 | — | — | 5 | 3 | 1 | — | 46 | 1 | 1 | — | 1 | 1 | 3 | 3 | 12 |
| TOTALE SPOSE | 13398 | 452 | 18 | 3045 | 658 | 729 | 33 373 | 2 328 | 1322 | 37 | 130577 | 1 693 | 481 | 955 | 1 531 | 2 007 | 4 634 | 9 921 | 29 068 |
| di cui in condizioni non professionali . . | 515 | 207 | 9 | 710 | 454 | 721 | 13 211 | 1 486 | 1233 | 26 | 108315 | 1 407 | 408 | 905 | 1 492 | 2 001 | 2 300 | 524 | 4 973 |

(*) Per maggiori dettagli sulla classificazione delle professioni, arti e mestieri qui adottata cfr. allegato all'Annuario del 1958 a pag. 385.

professione degli sposi
zione minima)

| DELLE SPOSE (a) | | | | | | | | | | | | | | | | | | | | | | TOTALE SPOSI | Professioni e cond. ecc. | | |
|-----------------|------|-------|--------|------|------|------|------|------|------|------|-------|-------|------|--------|-------|-------|------|------|-------|--------|------|-----------------|-----------------------------|---------|------|
| 4.40 | 4.50 | 4.60 | 4.70 | 4.80 | 4.90 | 5.10 | 5.20 | 5.30 | 5.40 | 5.50 | 5.60 | 5.70 | 5.80 | 6.10 | 6.20 | 6.30 | 6.40 | 6.50 | 6.60 | 6.70 | 7.10 | | | 8.10 | 8.20 |
| 55 | 4 | 55 | 97 | 1 | 2 | 9 | 13 | — | — | 32 | 4 | 10 | 1 | 244 | 17 | 28 | — | 1 | 27 | 118 | — | 220 | — | 4.396 | 1.10 |
| 17 | 2 | 25 | 35 | 1 | 2 | 2 | 3 | 1 | — | 10 | 1 | 4 | 1 | 71 | 5 | 18 | 1 | 6 | 6 | 77 | — | 85 | 4 | 1.107 | 1.20 |
| — | — | — | 1 | — | — | — | — | — | — | — | — | — | — | — | — | — | — | — | — | 4 | — | 1 | — | 21 | 1.30 |
| 36 | 8 | 48 | 80 | 8 | 5 | 4 | 8 | — | 1 | 30 | 4 | 9 | — | 301 | 13 | 25 | 1 | — | 21 | 138 | — | 328 | 3 | 4.152 | 1.40 |
| 5 | 1 | 23 | 16 | 1 | 1 | 3 | — | — | — | 9 | 1 | 1 | — | 144 | 7 | 10 | — | — | 5 | 33 | — | 191 | 1 | 1.855 | 1.50 |
| 90 | 14 | 154 | 213 | 4 | 6 | 23 | 37 | — | 2 | 95 | 14 | 22 | 3 | 402 | 41 | 58 | — | 5 | 65 | 379 | — | 406 | 3 | 4.656 | 1.60 |
| 567 | 86 | 940 | 1.371 | 84 | 70 | 121 | 187 | 3 | 27 | 554 | 81 | 150 | 40 | 3.244 | 275 | 540 | 28 | 58 | 387 | 2.762 | — | 3.104 | 61 | 40.259 | 2.10 |
| 143 | 25 | 239 | 377 | 30 | 19 | 39 | 45 | 1 | 9 | 156 | 36 | 32 | 17 | 945 | 76 | 126 | 12 | 11 | 94 | 631 | — | 764 | 13 | 12.462 | 2.20 |
| 80 | 13 | 144 | 228 | 22 | 12 | 16 | 25 | — | 1 | 80 | 10 | 21 | 3 | 600 | 53 | 150 | 2 | 12 | 60 | 428 | — | 353 | 4 | 5.276 | 2.30 |
| 1 | — | 2 | 2 | — | — | — | — | — | — | 1 | — | — | — | 3 | 1 | 3 | — | — | — | 3 | — | 3 | — | 51 | 2.40 |
| 340 | 196 | 335 | 1.702 | 35 | 31 | 14 | 35 | 1 | 7 | 115 | 32 | 192 | 78 | 686 | 90 | 145 | 71 | 264 | 143 | 2.878 | — | 1.319 | 83 | 67.146 | 3.10 |
| 11 | 6 | 22 | 79 | 3 | 4 | — | 2 | — | 1 | 12 | 4 | 13 | 5 | 42 | 9 | 13 | 3 | 11 | 8 | 97 | — | 53 | 5 | 1.178 | 3.20 |
| — | — | — | 7 | — | 1 | — | — | — | — | 2 | — | — | — | 6 | 1 | 1 | — | 2 | — | 10 | — | 6 | 1 | 193 | 3.30 |
| 11 | 1 | 10 | 34 | — | 1 | — | 3 | — | — | 1 | — | 5 | — | 7 | 4 | 1 | — | 2 | — | 43 | — | 14 | 2 | 539 | 3.40 |
| 5 | 11 | 13 | 48 | 2 | 2 | 1 | — | — | 1 | 3 | 1 | 7 | — | 13 | 4 | 4 | 3 | 9 | 2 | 92 | — | 61 | 3 | 1.155 | 3.50 |
| 14 | 11 | 11 | 70 | 1 | — | — | 3 | — | 1 | 8 | 22 | 17 | 1 | 36 | 2 | 6 | 7 | 1 | 4 | 189 | — | 56 | 2 | 1.333 | 3.60 |
| 97 | 32 | 153 | 376 | 12 | 8 | 6 | 17 | — | 5 | 64 | 13 | 37 | 13 | 289 | 45 | 69 | 13 | 45 | 36 | 611 | — | 209 | 7 | 4.585 | 4.10 |
| 23 | 10 | 50 | 105 | 12 | 10 | 6 | 7 | — | 1 | 16 | 2 | 5 | 23 | 76 | 7 | 23 | 1 | 21 | 14 | 172 | — | 46 | 3 | 2.641 | 4.20 |
| 247 | 55 | 270 | 791 | 37 | 31 | 34 | 47 | 1 | 13 | 108 | 25 | 76 | 21 | 446 | 68 | 137 | 30 | 53 | 97 | 1.283 | — | 442 | 23 | 10.311 | 4.30 |
| 729 | 115 | 438 | 1.596 | 68 | 66 | 29 | 74 | 2 | 21 | 173 | 57 | 112 | 44 | 656 | 121 | 224 | 44 | 117 | 139 | 2.417 | — | 696 | 27 | 16.073 | 4.40 |
| 26 | 435 | 36 | 183 | 2 | 2 | — | 7 | 2 | — | 10 | 3 | 8 | 3 | 42 | 6 | 7 | 4 | 13 | 13 | 169 | — | 145 | 3 | 1.964 | 4.50 |
| 680 | 190 | 2.414 | 2.538 | 310 | 241 | 92 | 246 | 6 | 99 | 484 | 96 | 223 | 158 | 1.736 | 293 | 642 | 57 | 227 | 354 | 5.454 | — | 1.625 | 77 | 35.447 | 4.60 |
| 794 | 523 | 987 | 8.003 | 175 | 146 | 37 | 166 | 4 | 47 | 388 | 148 | 424 | 145 | 1.377 | 277 | 450 | 195 | 433 | 344 | 5.811 | — | 2.100 | 119 | 50.905 | 4.70 |
| 13 | 6 | 52 | 70 | 93 | 15 | 1 | 10 | — | 4 | 12 | 1 | 11 | 6 | 56 | 11 | 23 | 3 | 15 | 13 | 120 | — | 34 | 1 | 1.103 | 4.80 |
| 14 | 3 | 21 | 49 | 6 | 108 | 2 | 2 | — | 3 | 11 | — | 7 | 6 | 25 | 5 | 9 | — | 5 | 3 | 60 | — | 21 | 1 | 650 | 4.90 |
| 57 | 6 | 91 | 166 | 21 | 55 | 86 | 14 | — | 4 | 43 | 10 | 16 | 10 | 187 | 31 | 61 | 6 | 15 | 34 | 337 | — | 152 | 7 | 2.569 | 5.10 |
| 147 | 48 | 337 | 566 | 27 | 42 | 31 | 110 | — | 16 | 144 | 42 | 47 | 36 | 430 | 64 | 154 | 10 | 40 | 97 | 1.027 | — | 437 | 14 | 7.362 | 5.20 |
| 3 | 1 | 4 | 11 | — | 2 | 2 | 1 | 1 | — | 4 | 3 | 1 | 2 | 10 | 2 | 1 | — | 1 | 1 | 15 | — | 9 | 2 | 149 | 5.30 |
| 17 | 7 | 43 | 39 | 8 | 7 | 2 | 6 | — | 26 | 7 | 6 | 6 | 3 | 38 | 6 | 15 | 1 | 3 | 7 | 115 | — | 52 | — | 776 | 5.40 |
| 429 | 197 | 734 | 1.712 | 82 | 90 | 49 | 132 | 3 | 33 | 541 | 93 | 176 | 76 | 1.187 | 217 | 332 | 48 | 156 | 235 | 3.138 | — | 1.096 | 47 | 22.531 | 5.50 |
| 52 | 11 | 59 | 153 | — | — | 3 | 12 | 1 | 9 | 16 | 255 | 33 | 2 | 102 | 24 | 22 | 6 | 6 | 23 | 218 | — | 114 | 5 | 1.702 | 5.60 |
| 38 | 16 | 69 | 165 | 9 | 9 | 7 | 23 | — | 3 | 39 | 13 | 58 | 8 | 117 | 27 | 32 | 9 | 18 | 23 | 269 | — | 103 | 5 | 1.932 | 5.70 |
| 16 | 10 | 33 | 57 | 10 | 8 | 2 | 6 | — | 2 | 10 | 2 | 8 | 22 | 48 | 6 | 14 | 6 | 16 | 5 | 97 | — | 46 | 5 | 711 | 5.80 |
| 469 | 111 | 709 | 1.595 | 70 | 67 | 73 | 140 | 1 | 25 | 346 | 87 | 164 | 51 | 3.336 | 249 | 380 | 49 | 94 | 246 | 2.563 | — | 1.539 | 49 | 24.034 | 6.10 |
| 96 | 35 | 139 | 406 | 14 | 19 | 15 | 25 | — | 3 | 75 | 19 | 47 | 4 | 373 | 235 | 107 | 13 | 70 | 53 | 686 | — | 308 | 17 | 4.971 | 6.20 |
| 81 | 33 | 115 | 374 | 8 | 8 | 9 | 29 | — | 4 | 62 | 20 | 35 | 6 | 210 | 27 | 346 | 13 | 24 | 53 | 503 | — | 199 | 14 | 4.058 | 6.30 |
| 6 | 2 | 15 | 34 | 5 | — | 1 | — | — | — | 2 | 3 | 2 | 1 | 17 | 3 | 2 | 15 | 5 | 6 | 62 | — | 27 | 2 | 382 | 6.40 |
| 8 | — | 8 | 36 | 1 | — | — | — | — | — | 4 | 4 | 1 | 2 | 23 | 9 | 12 | 2 | 32 | 5 | 46 | — | 18 | 1 | 380 | 6.50 |
| 244 | 52 | 301 | 720 | 30 | 24 | 24 | 69 | 3 | 7 | 190 | 42 | 72 | 12 | 687 | 93 | 139 | 8 | 57 | 252 | 1.002 | — | 832 | 13 | 10.117 | 6.60 |
| 456 | 245 | 698 | 1.743 | 71 | 74 | 46 | 109 | 2 | 25 | 284 | 83 | 208 | 71 | 1.060 | 199 | 371 | 63 | 352 | 249 | 13869 | — | 1.947 | 88 | 40.914 | 6.70 |
| 30 | 6 | 49 | 86 | — | 4 | 9 | 14 | — | 1 | 34 | 4 | 4 | 3 | 202 | 15 | 38 | 1 | 1 | 27 | 116 | — | 197 | 2 | 2.230 | 7.10 |
| 49 | 20 | 57 | 161 | 3 | 6 | 11 | 8 | — | 2 | 17 | 10 | 25 | 1 | 141 | 25 | 26 | 4 | 30 | 26 | 340 | — | 605 | 5 | 3.020 | 8.10 |
| 1 | 1 | 5 | 6 | — | — | 1 | — | — | — | 2 | 1 | 1 | — | 4 | 2 | 3 | 2 | 3 | — | 25 | — | 15 | 12 | 165 | 8.20 |
| 6197 | 2548 | 9.898 | 26.151 | 1266 | 1198 | 862 | 1635 | 32 | 403 | 4194 | 1.252 | 2.290 | 878 | 19.687 | 2.715 | 4.767 | 731 | 2234 | 3.177 | 48.407 | — | 19.978 | 734 | 397.461 | |
| 5752 | 2530 | 7.508 | 25.195 | 262 | 335 | 408 | 1365 | 23 | 188 | 4166 | 1.248 | 2.251 | 204 | 14.536 | 1.532 | 1.340 | 711 | 104 | 2.779 | 31.339 | — | 19.978 | 734 | 265.469 | |

(a) Le spose in condizioni non professionali (265-469) sono state classificate secondo la professione o condizione non professionale del padre

Tav. 31 — Sposi e spose per età, settore di attività economica e posizione nella professione

A) Sposi

| POSIZIONI NELLE PROFESSIONI E CONDIZIONI NON PROFESSIONALI (*) | ETÀ DEGLI SPOSI | | | | | | | | | TOTALE |
|--|-------------------------|---------------|---------------|----------------|---------------|---------------|---------------|--------------|--------------|----------------|
| | fino a 18 anni | 18-21 | 21-25 | 25-30 | 30-35 | 35-40 | 40-50 | 50-60 | oltre 60 | |
| AGRICOLTURA | | | | | | | | | | |
| 1. Imprenditori, dirigenti, impiegati . . . | — | 10 | 93 | 345 | 259 | 104 | 45 | 22 | 15 | 893 |
| 2. Lavoratori in proprio | 44 | 693 | 5.140 | 12.213 | 7.026 | 2.783 | 1.636 | 830 | 605 | 30.970 |
| 3. Lavoratori dipendenti, coadiuvanti . . | 214 | 2.232 | 10.334 | 18.168 | 7.152 | 2.091 | 1.021 | 453 | 300 | 41.965 |
| Totale . . . | 258 | 2.935 | 15.567 | 30.726 | 14.437 | 4.978 | 2.702 | 1.305 | 920 | 73.628 |
| INDUSTRIA | | | | | | | | | | |
| 1. Imprenditori, dirigenti, impiegati . . . | 1 | 139 | 2.320 | 7.328 | 4.055 | 1.373 | 596 | 290 | 101 | 16.203 |
| 2. Lavoratori in proprio | 19 | 436 | 3.803 | 8.886 | 3.812 | 1.209 | 685 | 292 | 181 | 19.323 |
| 3. Lavoratori dipendenti, coadiuvanti . . | 400 | 6.225 | 35.839 | 65.581 | 22.465 | 6.206 | 3.019 | 1.206 | 297 | 141.238 |
| Totale . . . | 420 | 6.800 | 41.962 | 81.795 | 30.332 | 8.788 | 4.300 | 1.788 | 579 | 176.764 |
| ALTRE ATTIVITÀ | | | | | | | | | | |
| 1. Imprenditori, liberi professionisti, diri- genti, impiegati | 26 | 508 | 6.069 | 22.556 | 16.174 | 5.948 | 2.826 | 934 | 367 | 55.408 |
| 2. Lavoratori in proprio | 41 | 699 | 5.478 | 13.165 | 6.751 | 2.465 | 1.384 | 650 | 327 | 30.960 |
| 3. Lavoratori dipendenti, coadiuvanti . . | 116 | 2.126 | 11.618 | 22.767 | 13.126 | 3.016 | 1.513 | 613 | 191 | 55.086 |
| Totale . . . | 183 | 3.333 | 23.165 | 58.488 | 36.051 | 11.429 | 5.723 | 2.197 | 885 | 141.454 |
| TOTALE ATTIVITÀ ECONOMICHE | | | | | | | | | | |
| 1. Imprenditori, liberi professionisti, diri- genti, impiegati | 27 | 657 | 8.482 | 30.229 | 20.488 | 7.425 | 3.467 | 1.246 | 483 | 72.504 |
| 2. Lavoratori in proprio | 104 | 1.828 | 14.421 | 34.264 | 17.589 | 6.457 | 3.705 | 1.772 | 1.113 | 81.253 |
| 3. Lavoratori dipendenti, coadiuvanti . . | 730 | 10.583 | 57.791 | 106.516 | 42.743 | 11.313 | 5.553 | 2.272 | 788 | 238.289 |
| Totale . . . | 861 | 13.068 | 80.694 | 171.009 | 80.820 | 25.195 | 12.725 | 5.290 | 2.384 | 392.046 |
| CONDIZIONI NON PROFESSIONALI | | | | | | | | | | |
| 1. In attesa di prima occupazione, studen- ti, pensionati, benestanti e altre con- dizioni non professionali | 34 | 293 | 993 | 986 | 485 | 293 | 265 | 316 | 1.750 | 5.415 |
| TOTALE | | | | | | | | | | |
| TOTALE SPOSI . . . | 895 | 13.361 | 81.687 | 171.995 | 81.305 | 25.488 | 12.990 | 5.606 | 4.134 | 397.461 |

(*) Cfr. la corrispondente nota a pag. 34.

Segue Tav. 31 — Sposi e spose per età, settore di attività economica e posizione nella professione
B) Spose (a)

| POSIZIONI NELLE PROFESSIONI E CONDIZIONI NON PROFESSIONALI (*) | ETÀ DELLE SPOSE | | | | | | | | | TOTALE |
|--|----------------------|---------------|----------------|---------------|---------------|---------------|--------------|--------------|--------------|----------------|
| | fino a 15 anni | 15-21 | 21-25 | 25-30 | 30-35 | 35-40 | 40-50 | 50-60 | oltre 60 | |
| AGRICOLTURA | | | | | | | | | | |
| 1. Imprenditori, dirigenti, impiegati . . . | 1 | 109 | 237 | 163 | 61 | 19 | 10 | 12 | 1 | 613 |
| 2. Lavoratori in proprio | 116 | 15.360 | 28.932 | 17.775 | 5.874 | 2.332 | 1.387 | 579 | 251 | 72.606 |
| 3. Lavoratori dipendenti, coadiuvanti . . | 415 | 18.816 | 25.134 | 12.882 | 3.941 | 1.613 | 1.055 | 494 | 279 | 64.629 |
| Totale . . . | 532 | 34.285 | 54.303 | 30.820 | 9.876 | 3.964 | 2.452 | 1.085 | 531 | 137.848 |
| INDUSTRIA | | | | | | | | | | |
| 1. Imprenditori, dirigenti, impiegati . . . | 2 | 1.331 | 4.750 | 3.040 | 922 | 291 | 159 | 48 | 16 | 10.559 |
| 2. Lavoratori in proprio | 23 | 3.243 | 7.154 | 5.025 | 1.507 | 512 | 369 | 132 | 47 | 18.012 |
| 3. Lavoratori dipendenti, coadiuvanti . . | 324 | 24.403 | 43.608 | 23.186 | 6.140 | 2.003 | 1.166 | 477 | 159 | 101.466 |
| Totale . . . | 349 | 28.977 | 55.512 | 31.251 | 8.569 | 2.806 | 1.624 | 657 | 222 | 130.037 |
| ALTRE ATTIVITÀ | | | | | | | | | | |
| 1. Imprenditori, liberi professionisti, diri- genti, impiegati | 30 | 4.843 | 16.389 | 14.649 | 5.435 | 1.943 | 881 | 251 | 91 | 44.512 |
| 2. Lavoratori in proprio | 74 | 4.839 | 9.753 | 6.727 | 2.234 | 779 | 483 | 234 | 83 | 25.206 |
| 3. Lavoratori dipendenti, coadiuvanti . . | 146 | 9.019 | 15.016 | 9.310 | 3.142 | 1.163 | 789 | 375 | 186 | 39.146 |
| Totale . . . | 250 | 18.701 | 41.158 | 30.686 | 10.811 | 3.885 | 2.153 | 860 | 360 | 108.864 |
| TOTALE ATTIVITÀ ECONOMICHE | | | | | | | | | | |
| 1. Imprenditori, liberi professionisti, diri- genti, impiegati | 33 | 6.283 | 21.376 | 17.852 | 6.418 | 2.253 | 1.050 | 311 | 108 | 55.684 |
| 2. Lavoratori in proprio | 213 | 23.442 | 45.839 | 29.527 | 9.615 | 3.623 | 2.239 | 945 | 381 | 115.824 |
| 3. Lavoratori dipendenti, coadiuvanti . . | 885 | 52.238 | 83.758 | 45.378 | 13.223 | 4.779 | 3.010 | 1.346 | 624 | 205.241 |
| Totale . . . | 1.131 | 81.963 | 150.973 | 92.757 | 29.256 | 10.655 | 6.299 | 2.602 | 1.113 | 376.749 |
| CONDIZIONI NON PROFESSIONALI | | | | | | | | | | |
| 1. In attesa di prima occupazione, studen- ti, pensionati, benestanti e altre con- dizioni non professionali | 25 | 2.935 | 6.167 | 5.969 | 2.725 | 1.256 | 927 | 468 | 240 | 20.712 |
| TOTALE | | | | | | | | | | |
| TOTALE SPOSE . . . | 1.156 | 34.898 | 157.140 | 98.726 | 31.981 | 11.911 | 7.226 | 3.070 | 1.353 | 397.461 |

(*) Cfr. la corrispondente nota a pag. 34. — (a) Le spose in condizione non professionale (265.469) sono state classificate secondo la posizione nella professione o condizione non professionale del padre.

Segue Tav. 32 — Matrimoni per età degli sposi - Regioni

| ETÀ DEGLI SPOSI | ETÀ DELLE SPOSE | | | | | | | | TOTALE | ETÀ DELLE SPOSE | | | | | | | | TOTALE |
|-------------------------|-----------------|---------------|---------------|--------------|--------------|--------------|------------|-------------|---------------|-----------------|--------------|---------------|---------------|--------------|--------------|------------|-------------|---------------|
| | Fino a 15 | 15-21 | 21-25 | 25-30 | 30-35 | 35-40 | 40-50 | Oltre 50 | | Fino a 15 | 15-21 | 21-25 | 25-30 | 30-35 | 35-40 | 40-50 | Oltre 50 | |
| TOSCANA | | | | | | | | | | | | | | | | | | |
| Fino a 18 . . . | 2 | 22 | 6 | — | 1 | 1 | — | — | 32 | — | 2 | — | 1 | — | — | — | 3 | |
| 18-21 | 11 | 401 | 133 | 20 | 6 | — | 1 | — | 572 | 2 | 124 | 36 | 4 | 1 | 1 | — | 169 | |
| 21-25 | 8 | 1.859 | 2.728 | 460 | 59 | 11 | 2 | 2 | 5.129 | 2 | 588 | 735 | 146 | 13 | 4 | — | 1.488 | |
| 25-30 | 3 | 1.896 | 5.692 | 2.931 | 364 | 54 | 8 | 2 | 10.940 | 2 | 713 | 1.675 | 773 | 109 | 13 | 4 | 3.289 | |
| 30-35 | 3 | 369 | 1.651 | 2.020 | 765 | 144 | 35 | 2 | 4.990 | 1 | 154 | 525 | 568 | 205 | 39 | 9 | 1.506 | |
| 35-40 | — | 46 | 231 | 472 | 479 | 243 | 50 | 2 | 1.523 | — | 21 | 103 | 154 | 118 | 71 | 13 | 480 | |
| 40-50 | — | 4 | 36 | 92 | 189 | 226 | 201 | 24 | 772 | — | 1 | 8 | 38 | 64 | 50 | 46 | 211 | |
| 50-60 | — | 3 | 2 | 4 | 17 | 53 | 139 | 103 | 321 | — | 1 | 2 | 5 | 8 | 17 | 31 | 78 | |
| Oltre 60 | — | — | 2 | 1 | 3 | 10 | 40 | 184 | 240 | — | — | — | — | 1 | 2 | 10 | 39 | |
| Totale | 27 | 4.600 | 10.471 | 6.000 | 1.883 | 742 | 476 | 320 | 24.519 | 7 | 1.604 | 3.088 | 1.689 | 519 | 197 | 114 | 45 | 7.263 |
| UMBRIA | | | | | | | | | | | | | | | | | | |
| LAZIO | | | | | | | | | | | | | | | | | | |
| Fino a 18 . . . | 4 | 36 | 6 | 4 | — | — | — | — | 50 | 10 | 107 | 17 | 3 | 2 | — | 1 | — | 140 |
| 18-21 | 17 | 550 | 195 | 67 | 7 | 1 | 1 | — | 838 | 49 | 1.211 | 440 | 114 | 18 | 3 | 1 | — | 1.836 |
| 21-25 | 27 | 2.329 | 3.055 | 903 | 135 | 27 | 8 | — | 6.484 | 46 | 3.257 | 3.902 | 1.286 | 195 | 34 | 9 | 3 | 8.732 |
| 25-30 | 13 | 2.815 | 6.662 | 3.806 | 684 | 102 | 30 | 4 | 14.116 | 19 | 2.815 | 7.103 | 5.326 | 998 | 141 | 29 | 5 | 16.436 |
| 30-35 | 5 | 683 | 2.250 | 2.460 | 922 | 209 | 35 | 4 | 6.568 | 1 | 716 | 2.450 | 3.489 | 1.596 | 289 | 44 | 4 | 8.589 |
| 35-40 | — | 72 | 327 | 609 | 502 | 231 | 69 | 5 | 1.815 | — | 103 | 385 | 821 | 748 | 373 | 89 | 4 | 2.523 |
| 40-50 | — | 16 | 63 | 195 | 223 | 238 | 200 | 32 | 972 | 1 | 21 | 64 | 237 | 369 | 339 | 224 | 29 | 1.284 |
| 50-60 | — | 1 | 6 | 16 | 40 | 67 | 184 | 110 | 424 | — | 4 | 8 | 20 | 64 | 128 | 232 | 99 | 555 |
| Oltre 60 | — | — | 1 | 8 | 23 | 26 | 88 | 231 | 377 | — | 2 | 4 | 15 | 27 | 47 | 126 | 226 | 449 |
| Totale | 66 | 6.502 | 12.570 | 8.068 | 2.536 | 901 | 615 | 386 | 31.644 | 126 | 8.236 | 14.373 | 11.311 | 4.017 | 1.354 | 755 | 372 | 40.544 |
| ABRUZZI E MOLISE | | | | | | | | | | | | | | | | | | |
| Fino a 18 . . . | 2 | 36 | 10 | — | — | — | — | — | 48 | 18 | 115 | 7 | 4 | — | — | 1 | — | 145 |
| 18-21 | 4 | 361 | 125 | 33 | 8 | 1 | 1 | — | 533 | 78 | 1.300 | 245 | 45 | 5 | 1 | 2 | — | 1.677 |
| 21-25 | 10 | 1.314 | 1.287 | 261 | 38 | 5 | 2 | 2 | 2.919 | 47 | 2.688 | 2.543 | 608 | 76 | 13 | 3 | 1 | 5.979 |
| 25-30 | 4 | 1.405 | 2.306 | 1.183 | 156 | 21 | 7 | 2 | 5.064 | 13 | 2.073 | 5.452 | 3.346 | 440 | 43 | 5 | 1 | 11.373 |
| 30-35 | 1 | 394 | 842 | 813 | 331 | 56 | 14 | — | 2.451 | 3 | 413 | 1.648 | 2.390 | 879 | 121 | 14 | 2 | 5.470 |
| 35-40 | — | 39 | 187 | 291 | 213 | 90 | 16 | 3 | 839 | — | 48 | 222 | 499 | 486 | 189 | 29 | 3 | 1.476 |
| 40-50 | — | 4 | 36 | 91 | 142 | 108 | 59 | 3 | 443 | 1 | 7 | 39 | 137 | 211 | 220 | 126 | 12 | 753 |
| 50-60 | — | 1 | 7 | 13 | 29 | 48 | 98 | 26 | 222 | — | 3 | 5 | 19 | 42 | 61 | 127 | 54 | 311 |
| Oltre 60 | 1 | — | 2 | 2 | 10 | 13 | 47 | 96 | 171 | 1 | — | 2 | 4 | 11 | 22 | 74 | 209 | 323 |
| Totale | 22 | 3.554 | 4.802 | 2.687 | 927 | 342 | 244 | 132 | 12.710 | 161 | 6.647 | 10.163 | 7.052 | 2.150 | 670 | 380 | 284 | 27.507 |
| BASILICATA | | | | | | | | | | | | | | | | | | |
| Fino a 18 . . . | 2 | 5 | — | 1 | — | — | — | — | 8 | 10 | 71 | 18 | 5 | — | — | — | — | 104 |
| 18-21 | 1 | 137 | 63 | 14 | — | — | — | — | 215 | 32 | 662 | 228 | 58 | 9 | — | — | — | 989 |
| 21-25 | 2 | 500 | 620 | 126 | 17 | 4 | — | — | 1.269 | 39 | 1.936 | 1.437 | 383 | 51 | 11 | 3 | — | 3.860 |
| 25-30 | 3 | 579 | 1.015 | 494 | 53 | 7 | 2 | — | 2.153 | 9 | 1.981 | 2.387 | 1.202 | 186 | 22 | 3 | — | 5.790 |
| 30-35 | 1 | 103 | 323 | 342 | 103 | 11 | — | — | 880 | 3 | 540 | 970 | 852 | 335 | 55 | 9 | 2 | 2.766 |
| 35-40 | — | 7 | 34 | 77 | 62 | 22 | 4 | 1 | 207 | — | 83 | 221 | 312 | 219 | 99 | 17 | — | 951 |
| 40-50 | — | 1 | 5 | 28 | 46 | 28 | 18 | 3 | 129 | 2 | 16 | 35 | 105 | 169 | 115 | 58 | 7 | 507 |
| 50-60 | — | — | 1 | 4 | 7 | 12 | 23 | 10 | 57 | — | 1 | 11 | 17 | 28 | 56 | 80 | 36 | 229 |
| Oltre 60 | — | — | — | 2 | — | 3 | 12 | 25 | 42 | — | — | 3 | 13 | 17 | 38 | 82 | 99 | 252 |
| Totale | 9 | 1.332 | 2.031 | 1.088 | 285 | 87 | 59 | 35 | 4.960 | 95 | 5.290 | 5.310 | 2.947 | 1.014 | 396 | 252 | 144 | 15.448 |
| SICILIA | | | | | | | | | | | | | | | | | | |
| Fino a 18 . . . | 42 | 171 | 14 | 2 | — | — | — | — | 229 | — | 2 | 2 | — | — | — | — | — | 4 |
| 18-21 | 224 | 1.871 | 293 | 52 | 6 | — | 1 | — | 2.447 | 5 | 113 | 29 | 11 | 1 | — | — | — | 159 |
| 21-25 | 175 | 4.582 | 2.514 | 594 | 71 | 11 | 2 | 1 | 7.950 | 1 | 738 | 591 | 127 | 23 | 7 | 1 | — | 1.488 |
| 25-30 | 52 | 4.503 | 5.748 | 2.754 | 419 | 65 | 15 | 6 | 13.562 | 9 | 988 | 1.815 | 963 | 118 | 17 | 7 | 1 | 3.918 |
| 30-35 | 8 | 916 | 2.504 | 2.490 | 1.009 | 129 | 24 | 4 | 7.084 | — | 317 | 774 | 989 | 374 | 54 | 10 | 1 | 2.519 |
| 35-40 | 1 | 103 | 363 | 882 | 799 | 295 | 52 | 9 | 2.504 | 1 | 51 | 156 | 305 | 274 | 107 | 20 | — | 914 |
| 40-50 | 2 | 27 | 60 | 20 | 423 | 389 | 225 | 24 | 1.356 | 1 | 9 | 21 | 77 | 154 | 132 | 75 | 7 | 476 |
| 50-60 | — | 3 | 4 | 19 | 53 | 149 | 265 | 110 | 603 | — | — | 1 | 12 | 19 | 30 | 53 | 28 | 143 |
| Oltre 60 | — | 3 | 6 | 10 | 14 | 41 | 161 | 364 | 601 | — | — | 1 | 2 | 1 | 4 | 19 | 61 | 88 |
| Totale | 504 | 12.179 | 11.506 | 7.005 | 2.794 | 1.079 | 745 | 521 | 36.336 | 17 | 2.218 | 3.390 | 2.486 | 964 | 351 | 185 | 98 | 9.709 |
| CAMPANIA | | | | | | | | | | | | | | | | | | |
| PUGLIA | | | | | | | | | | | | | | | | | | |
| CALABRIA | | | | | | | | | | | | | | | | | | |
| SARDEGNA | | | | | | | | | | | | | | | | | | |

Tav. 33 — Matrimoni per rito e quozienti di nuzialità - Province, Regioni, Comuni capoluoghi e altri Comuni

| PROVINCIE E REGIONI | CAPOLUOGHI | | | ALTRI COMUNI | | | PROVINCIE | | | MATRIMONI PER 1000 ABITANTI | | |
|----------------------------------|-------------------|------------|---------------|---------------|------------|---------------|---------------|------------|---------------|--------------------------------|-----------------|----------------|
| | M A T R I M O N I | | | | | | | | | Capo- luoghi | Altri Comuni | Provin- cie |
| | Religiosi | Civili | Totale | Religiosi | Civili | Totale | Religiosi | Civili | Totale | | | |
| Torino | 7 359 | 168 | 7 527 | 5 707 | 52 | 5 759 | 13 066 | 220 | 13 286 | 7,3 | 7,2 | 7,3 |
| Vercelli | 334 | 4 | 338 | 2 409 | 6 | 2 415 | 2 743 | 10 | 2 753 | 6,6 | 6,9 | 6,9 |
| Novara | 535 | 1 | 536 | 2 748 | 17 | 2 765 | 3 283 | 18 | 3 301 | 6,1 | 7,4 | 7,2 |
| Cuneo | 277 | 1 | 278 | 3 843 | 7 | 3 850 | 4 120 | 8 | 4 128 | 6,0 | 7,9 | 7,7 |
| Asti | 395 | 1 | 396 | 1 128 | 2 | 1 130 | 1 523 | 3 | 1 526 | 6,5 | 7,4 | 7,1 |
| Alessandria | 546 | 12 | 558 | 2 818 | 16 | 2 834 | 3 364 | 28 | 3 392 | 6,0 | 7,3 | 7,1 |
| Piemonte | 9 446 | 187 | 9 633 | 18 653 | 100 | 18 753 | 28 099 | 267 | 28 366 | 7,1 | 7,4 | 7,3 |
| Valle d'Aosta | 193 | 6 | 199 | 503 | 5 | 508 | 696 | 11 | 707 | 6,5 | 7,2 | 7,0 |
| Imperia | 224 | 4 | 228 | 1 253 | 15 | 1 268 | 1 477 | 19 | 1 496 | 6,5 | 7,6 | 7,4 |
| Savona | 542 | 30 | 572 | 1 341 | 22 | 1 363 | 1 883 | 52 | 1 935 | 7,9 | 7,1 | 7,4 |
| Genova | 5 077 | 200 | 5 277 | 1 783 | 16 | 1 799 | 6 860 | 216 | 7 076 | 6,7 | 7,3 | 6,9 |
| La Spezia | 893 | 23 | 916 | 938 | 22 | 960 | 1 831 | 45 | 1 876 | 7,5 | 8,2 | 7,8 |
| Liguria | 6 736 | 257 | 6 993 | 5 315 | 75 | 5 390 | 12 051 | 332 | 12 383 | 6,9 | 7,5 | 7,1 |
| Varese | 533 | 4 | 537 | 3 546 | 9 | 3 555 | 4 079 | 13 | 4 092 | 8,0 | 6,9 | 7,0 |
| Como | 544 | 2 | 546 | 4 101 | 9 | 4 110 | 4 645 | 11 | 4 656 | 6,7 | 7,6 | 7,5 |
| Sondrio | 127 | — | 127 | 1 147 | 2 | 1 149 | 1 274 | 2 | 1 276 | 6,7 | 8,1 | 7,9 |
| Milano | 10 508 | 391 | 10 899 | 11 646 | 38 | 11 684 | 22 154 | 429 | 22 583 | 6,9 | 7,4 | 7,2 |
| Bergamo | 955 | 2 | 957 | 5 533 | 2 | 5 535 | 6 488 | 4 | 6 492 | 8,3 | 8,8 | 8,7 |
| Brescia | 1 552 | 17 | 1 569 | 6 028 | 7 | 6 035 | 7 580 | 24 | 7 604 | 9,1 | 8,5 | 8,6 |
| Pavia | 489 | 4 | 493 | 3 143 | 5 | 3 148 | 3 632 | 9 | 3 641 | 6,6 | 7,1 | 7,0 |
| Cremona | 526 | 1 | 527 | 2 173 | 5 | 2 178 | 2 699 | 6 | 2 705 | 7,1 | 7,9 | 7,7 |
| Mantova | 439 | 7 | 446 | 2 544 | 12 | 2 556 | 2 983 | 19 | 3 002 | 7,1 | 7,9 | 7,8 |
| Lombardia | 15 673 | 428 | 16 101 | 39 861 | 89 | 39 950 | 55 534 | 517 | 56 051 | 7,2 | 7,7 | 7,6 |
| Bolzano-Bazen | 701 | 9 | 710 | 2 003 | 23 | 2 026 | 2 704 | 32 | 2 736 | 8,0 | 7,1 | 7,3 |
| Trento | 638 | 9 | 647 | 2 293 | 5 | 2 298 | 2 931 | 14 | 2 945 | 8,6 | 6,8 | 7,1 |
| Trentino-A. A. | 1 339 | 18 | 1 357 | 4 296 | 28 | 4 324 | 5 635 | 46 | 5 681 | 8,3 | 7,0 | 7,2 |
| Verona | 1 762 | 35 | 1 797 | 3 815 | 7 | 3 822 | 5 577 | 42 | 5 619 | 8,1 | 8,6 | 8,4 |
| Vicenza | 827 | 26 | 853 | 4 534 | 8 | 4 542 | 5 361 | 34 | 5 395 | 8,7 | 8,8 | 8,8 |
| Belluno | 212 | 2 | 214 | 1 306 | 6 | 1 312 | 1 518 | 8 | 1 526 | 6,8 | 6,4 | 6,5 |
| Treviso | 643 | 6 | 649 | 4 531 | 12 | 4 543 | 5 174 | 18 | 5 192 | 8,7 | 8,5 | 8,5 |
| Venezia | 2 681 | 50 | 2 731 | 3 686 | 6 | 3 692 | 6 367 | 56 | 6 423 | 7,9 | 9,2 | 8,6 |
| Padova | 1 947 | 12 | 1 959 | 4 803 | 5 | 4 808 | 6 750 | 17 | 6 767 | 9,9 | 9,7 | 9,8 |
| Rovigo | 401 | 1 | 402 | 2 151 | 4 | 2 155 | 2 552 | 5 | 2 557 | 8,8 | 9,3 | 9,2 |
| Veneto | 8 473 | 132 | 8 605 | 24 826 | 48 | 24 874 | 33 299 | 180 | 33 479 | 8,5 | 8,8 | 8,7 |
| Udine | 806 | 16 | 822 | 5 021 | 31 | 5 052 | 5 827 | 47 | 5 874 | 9,5 | 7,4 | 7,6 |
| Gorizia | 300 | 3 | 303 | 725 | 6 | 731 | 1 025 | 9 | 1 034 | 7,2 | 7,6 | 7,5 |
| Trieste | 1 844 | 103 | 1 947 | 223 | 1 | 224 | 2 067 | 104 | 2 171 | 7,1 | 8,6 | 7,3 |
| Friuli-Venezia G. | 2 950 | 122 | 3 072 | 5 969 | 38 | 6 007 | 8 519 | 160 | 9 079 | 7,7 | 7,5 | 7,5 |
| Piacenza | 560 | 9 | 569 | 1 662 | — | 1 662 | 2 222 | 9 | 2 231 | 6,4 | 8,2 | 7,7 |
| Parma | 999 | 14 | 1 013 | 1 950 | 3 | 1 953 | 2 959 | 17 | 2 976 | 7,2 | 7,9 | 7,6 |
| Reggio nell'Emilia | 816 | 51 | 867 | 2 145 | 50 | 2 195 | 2 961 | 101 | 3 062 | 7,4 | 8,3 | 8,1 |
| Modena | 946 | 25 | 971 | 3 282 | 38 | 3 320 | 4 228 | 63 | 4 291 | 7,0 | 8,9 | 8,4 |
| Bologna | 3 335 | 170 | 3 505 | 3 192 | 92 | 3 284 | 6 527 | 262 | 6 789 | 7,9 | 8,3 | 8,1 |
| Ferrara | 1 106 | 30 | 1 136 | 2 195 | 19 | 2 214 | 3 301 | 49 | 3 350 | 7,4 | 8,8 | 8,3 |
| Ravenna | 856 | 58 | 914 | 1 496 | 74 | 1 570 | 2 352 | 132 | 2 484 | 7,9 | 7,3 | 7,5 |
| Forlì | 637 | 19 | 656 | 3 659 | 44 | 3 703 | 4 296 | 63 | 4 359 | 7,1 | 8,6 | 8,4 |
| Emilia-Romagna | 9 255 | 376 | 9 631 | 19 591 | 320 | 19 911 | 28 846 | 696 | 29 542 | 7,5 | 8,4 | 8,1 |
| Pesaro e Urbino | 476 | 6 | 482 | 2 102 | 16 | 2 118 | 2 578 | 22 | 2 600 | 7,3 | 8,5 | 8,3 |
| Ancona | 653 | 10 | 663 | 3 277 | 26 | 3 303 | 3 930 | 36 | 3 966 | 6,6 | 10,8 | 9,8 |
| Macerata | 233 | — | 233 | 1 977 | 6 | 1 983 | 2 210 | 6 | 2 216 | 6,1 | 7,8 | 7,6 |
| Ascoli Piceno | 436 | 4 | 440 | 2 284 | 7 | 2 291 | 2 720 | 11 | 2 731 | 8,8 | 8,0 | 8,1 |
| Marche | 1 798 | 20 | 1 818 | 9 640 | 55 | 9 695 | 11 438 | 75 | 11 513 | 7,1 | 8,9 | 8,5 |

Segue Tav. 33 — Matrimoni per rito e quozienti di nuzialità - Province, Regioni, Comuni capoluoghi e altri Comuni

| PROVINCIE E REGIONI | CAPOLUOGHI | | | ALTRI COMUNI | | | PROVINCIE | | | MATRIMONI PER 1000 ABITANTI | | |
|-----------------------------------|-------------------|--------------|----------------|----------------|--------------|----------------|----------------|--------------|----------------|--------------------------------|-----------------|----------------|
| | M A T R I M O N I | | | | | | | | | Capo- luoghi | Altri Comuni | Provin- cie |
| | Religiosi | Civili | Totale | Religiosi | Civili | Totale | Religiosi | Civili | Totale | | | |
| Massa-Carrara | 463 | 2 | 465 | 1.137 | 14 | 1.151 | 1.600 | 16 | 1.616 | 8,2 | 7,9 | 8,0 |
| Lucca | 736 | 2 | 738 | 2.069 | 8 | 2.077 | 2.805 | 10 | 2.815 | 8,3 | 7,5 | 7,7 |
| Pistoia | 595 | 7 | 602 | 1.061 | 3 | 1.064 | 1.656 | 10 | 1.666 | 7,1 | 7,2 | 7,2 |
| Firenze | 3.244 | 88 | 3.332 | 4.028 | 23 | 4.051 | 7.272 | 111 | 7.383 | 7,6 | 7,0 | 7,3 |
| Livorno | 1.216 | 107 | 1.323 | 986 | 31 | 1.017 | 2.202 | 138 | 2.340 | 8,2 | 6,8 | 7,5 |
| Pisa | 689 | 24 | 713 | 1.820 | 10 | 1.830 | 2.509 | 34 | 2.543 | 7,8 | 6,7 | 7,0 |
| Arezzo | 591 | 8 | 599 | 1.949 | 12 | 1.961 | 2.540 | 20 | 2.560 | 8,0 | 8,4 | 8,3 |
| Siena | 376 | 7 | 383 | 1.621 | 7 | 1.628 | 1.997 | 14 | 2.011 | 6,2 | 7,8 | 7,4 |
| Grosseto | 368 | 10 | 378 | 1.187 | 20 | 1.207 | 1.555 | 30 | 1.585 | 7,3 | 7,2 | 7,2 |
| Toscana | 8.278 | 255 | 8.533 | 15.858 | 128 | 15.986 | 24.136 | 383 | 24.519 | 7,7 | 7,3 | 7,5 |
| Perugia | 805 | 3 | 808 | 4.719 | 16 | 4.735 | 5.524 | 19 | 5.543 | 7,2 | 10,3 | 9,7 |
| Terni | 636 | 6 | 642 | 1.075 | 3 | 1.078 | 1.711 | 9 | 1.720 | 6,8 | 8,3 | 7,7 |
| Umbria | 1.441 | 9 | 1.450 | 5.794 | 19 | 5.813 | 7.235 | 28 | 7.263 | 7,0 | 9,9 | 9,1 |
| Viterbo | 402 | 3 | 405 | 1.646 | 5 | 1.651 | 2.048 | 8 | 2.056 | 8,1 | 7,7 | 7,8 |
| Rieti | 331 | — | 331 | 1.073 | 6 | 1.079 | 1.404 | 6 | 1.410 | 9,3 | 8,5 | 8,7 |
| Roma | 16.552 | 485 | 17.037 | 4.673 | 28 | 4.701 | 21.225 | 513 | 21.738 | 7,8 | 8,0 | 7,8 |
| Latina | 432 | 8 | 440 | 2.180 | 73 | 2.253 | 2.612 | 81 | 2.693 | 8,9 | 8,4 | 8,4 |
| Frosinone | 207 | 1 | 208 | 3.500 | 39 | 3.539 | 3.707 | 40 | 3.747 | 6,7 | 8,7 | 8,5 |
| Lazio | 17.924 | 497 | 18.421 | 13.072 | 151 | 13.223 | 30.996 | 648 | 31.644 | 7,8 | 8,2 | 8,0 |
| Caserta | 419 | 7 | 426 | 4.867 | 129 | 4.996 | 5.286 | 136 | 5.422 | 8,5 | 8,3 | 8,4 |
| Benevento | 434 | 4 | 438 | 2.287 | 20 | 2.307 | 2.721 | 24 | 2.745 | 7,9 | 9,0 | 8,8 |
| Napoli | 8.387 | 761 | 9.148 | 11.086 | 555 | 11.641 | 19.473 | 1.316 | 20.789 | 7,7 | 9,4 | 8,6 |
| Avellino | 366 | 15 | 381 | 3.635 | 76 | 3.711 | 4.001 | 91 | 4.092 | 9,1 | 8,8 | 8,8 |
| Salerno | 821 | 14 | 835 | 6.605 | 56 | 6.661 | 7.426 | 70 | 7.496 | 7,1 | 8,4 | 8,2 |
| Campania | 10.427 | 801 | 11.228 | 28.480 | 836 | 29.316 | 38.907 | 1.637 | 40.544 | 7,8 | 8,8 | 8,5 |
| L'Aquila | 414 | 3 | 417 | 2.048 | 21 | 2.069 | 2.462 | 24 | 2.486 | 7,4 | 7,6 | 7,6 |
| Teramo | 341 | 9 | 350 | 2.160 | 14 | 2.174 | 2.501 | 23 | 2.524 | 8,4 | 9,9 | 9,7 |
| Pescara | 612 | 21 | 633 | 1.267 | 15 | 1.282 | 1.879 | 36 | 1.915 | 7,2 | 8,2 | 7,9 |
| Chieti | 320 | 5 | 325 | 2.669 | 40 | 2.709 | 2.989 | 45 | 3.034 | 6,8 | 8,3 | 8,1 |
| Campobasso | 251 | 3 | 254 | 2.483 | 14 | 2.497 | 2.734 | 17 | 2.751 | 7,5 | 7,7 | 7,7 |
| Abruzzi e Molise | 1.938 | 41 | 1.979 | 10.627 | 104 | 10.731 | 12.565 | 145 | 12.710 | 7,4 | 8,3 | 8,1 |
| Foggia | 898 | 8 | 906 | 4.281 | 37 | 4.318 | 5.179 | 45 | 5.224 | 7,6 | 7,9 | 7,9 |
| Bari | 2.649 | 8 | 2.657 | 7.616 | 20 | 7.636 | 10.265 | 28 | 10.293 | 8,5 | 8,0 | 8,1 |
| Taranto | 1.362 | 3 | 1.365 | 2.140 | 8 | 2.148 | 3.502 | 11 | 3.513 | 7,0 | 7,8 | 7,5 |
| Brindisi | 495 | 2 | 497 | 2.204 | 3 | 2.207 | 2.699 | 5 | 2.704 | 7,0 | 8,0 | 7,8 |
| Lecce | 589 | 2 | 591 | 5.174 | 8 | 5.182 | 5.763 | 10 | 5.773 | 7,8 | 8,6 | 8,5 |
| Puglia | 5.993 | 23 | 6.016 | 21.415 | 76 | 21.491 | 27.408 | 99 | 27.507 | 7,8 | 8,1 | 8,0 |
| Potenza | 289 | 2 | 291 | 3.220 | 23 | 3.243 | 3.509 | 25 | 3.534 | 6,7 | 8,1 | 8,0 |
| Matera | 240 | 10 | 250 | 1.168 | 8 | 1.176 | 1.408 | 18 | 1.426 | 6,5 | 7,3 | 7,1 |
| Basilicata | 529 | 12 | 541 | 4.388 | 31 | 4.419 | 4.917 | 43 | 4.960 | 6,6 | 7,9 | 7,7 |
| Cosenza | 455 | 18 | 473 | 5.235 | 101 | 5.336 | 5.690 | 119 | 5.809 | 6,0 | 8,7 | 8,4 |
| Catanzaro | 390 | 20 | 410 | 4.488 | 270 | 4.758 | 4.878 | 290 | 5.168 | 5,5 | 7,1 | 7,0 |
| Reggio di Calabria | 1.110 | 37 | 1.147 | 3.236 | 88 | 3.324 | 4.346 | 125 | 4.471 | 7,5 | 7,3 | 7,3 |
| Calabria | 1.955 | 75 | 2.030 | 12.959 | 459 | 13.418 | 14.914 | 534 | 15.448 | 6,6 | 7,7 | 7,6 |
| Trapani | 671 | 8 | 679 | 2.893 | 7 | 2.900 | 3.564 | 15 | 3.579 | 8,8 | 8,3 | 8,4 |
| Palermo | 4.692 | 31 | 4.723 | 3.888 | 47 | 3.935 | 8.580 | 78 | 8.658 | 8,0 | 7,5 | 7,8 |
| Messina | 1.701 | 29 | 1.730 | 3.241 | 27 | 3.268 | 4.942 | 56 | 4.998 | 6,8 | 7,6 | 7,3 |
| Agrigento | 331 | 3 | 334 | 3.233 | 82 | 3.315 | 3.564 | 85 | 3.649 | 7,0 | 7,8 | 7,7 |
| Caltanissetta | 457 | 1 | 458 | 1.906 | 45 | 1.951 | 2.363 | 46 | 2.409 | 7,3 | 8,1 | 8,0 |
| Enna | 199 | — | 199 | 1.453 | 5 | 1.458 | 1.652 | 5 | 1.657 | 7,0 | 7,3 | 7,2 |
| Catania | 2.855 | 17 | 2.872 | 4.018 | 12 | 4.030 | 6.873 | 29 | 6.902 | 7,9 | 7,6 | 7,7 |
| Ragusa | 374 | — | 374 | 1.491 | 5 | 1.496 | 1.865 | 5 | 1.870 | 6,5 | 7,7 | 7,4 |
| Siracusa | 670 | 5 | 675 | 1.928 | 11 | 1.939 | 2.598 | 16 | 2.614 | 7,5 | 7,6 | 7,6 |
| Sicilia | 11.950 | 94 | 12.044 | 24.051 | 241 | 24.292 | 36.001 | 335 | 36.336 | 7,7 | 7,7 | 7,7 |
| Sassari | 746 | 4 | 750 | 1.901 | 3 | 1.904 | 2.647 | 7 | 2.654 | 8,3 | 6,5 | 7,0 |
| Nuoro | 140 | — | 140 | 1.585 | 4 | 1.589 | 1.725 | 4 | 1.729 | 6,1 | 6,1 | 7,1 |
| Cagliari | 1.448 | 11 | 1.459 | 3.846 | 21 | 3.867 | 5.294 | 32 | 5.326 | 7,9 | 6,8 | 7,1 |
| Sardegna | 2.334 | 15 | 2.349 | 7.332 | 28 | 7.360 | 9.666 | 43 | 9.709 | 7,9 | 6,6 | 6,8 |
| ITALIA | 118.632 | 3.368 | 122.000 | 272.630 | 2.831 | 275.461 | 391.262 | 5.199 | 397.461 | 7,5 | 8,0 | 7,9 |

Tav. 34 — Matrimoni per rito nei singoli mesi — Ripartizioni statistiche

| M E S I | CAPOLUOGHI | | | ALTRI COMUNI | | | P R O V I N C I E | | |
|----------------------------------|----------------|--------------|----------------|----------------|--------------|----------------|-------------------|--------------|----------------|
| | Reli- giosi | Civili | Totale | Reli- giosi | Civili | Totale | Reli- giosi | Civili | To-cale |
| ITALIA NORD OCCIDENTALE | | | | | | | | | |
| Gennaio | 1.442 | 58 | 1.500 | 2.806 | 11 | 2.817 | 4.248 | 69 | 4.317 |
| Febbraio | 1.530 | 68 | 1.598 | 3.006 | 14 | 3.020 | 4.536 | 82 | 4.618 |
| Marzo | 556 | 66 | 622 | 564 | 14 | 578 | 1.120 | 80 | 1.200 |
| Aprile | 4.169 | 70 | 4.239 | 9.444 | 23 | 9.467 | 13.613 | 93 | 13.706 |
| Maggio | 3.051 | 67 | 3.118 | 7.678 | 27 | 7.705 | 10.729 | 94 | 10.823 |
| Giugno | 3.304 | 65 | 3.369 | 5.001 | 26 | 5.027 | 8.305 | 91 | 8.396 |
| Luglio | 2.906 | 81 | 2.987 | 3.666 | 25 | 3.691 | 6.572 | 106 | 6.678 |
| Agosto | 3.041 | 81 | 3.122 | 4.721 | 26 | 4.747 | 7.762 | 107 | 7.869 |
| Settembre | 4.398 | 77 | 4.475 | 10.516 | 30 | 10.546 | 14.914 | 107 | 15.021 |
| Ottobre | 4.001 | 90 | 4.091 | 9.010 | 30 | 9.040 | 13.011 | 120 | 13.131 |
| Novembre | 1.699 | 81 | 1.780 | 4.478 | 22 | 4.500 | 6.177 | 103 | 6.280 |
| Dicembre | 1.951 | 74 | 2.025 | 3.442 | 21 | 3.463 | 5.393 | 95 | 5.488 |
| Anno | 32.048 | 878 | 32.926 | 64.332 | 269 | 64.601 | 96.380 | 1.147 | 97.527 |
| ITALIA NORD ORIENTALE E CENTRALE | | | | | | | | | |
| Gennaio | 2.550 | 98 | 2.648 | 6.273 | 54 | 6.327 | 8.823 | 152 | 8.975 |
| Febbraio | 2.509 | 94 | 2.603 | 6.156 | 59 | 6.215 | 8.665 | 153 | 8.818 |
| Marzo | 882 | 96 | 978 | 981 | 40 | 1.021 | 1.863 | 136 | 1.999 |
| Aprile | 7.972 | 127 | 8.099 | 15.880 | 77 | 15.957 | 23.852 | 204 | 24.056 |
| Maggio | 3.082 | 103 | 3.185 | 5.557 | 39 | 5.596 | 8.639 | 142 | 8.781 |
| Giugno | 5.500 | 136 | 5.636 | 6.454 | 64 | 6.518 | 11.954 | 200 | 12.154 |
| Luglio | 4.037 | 128 | 4.165 | 4.531 | 45 | 4.576 | 8.568 | 173 | 8.741 |
| Agosto | 4.374 | 122 | 4.496 | 7.081 | 40 | 7.121 | 11.455 | 162 | 11.617 |
| Settembre | 6.966 | 135 | 7.101 | 12.875 | 71 | 12.946 | 19.841 | 206 | 20.047 |
| Ottobre | 7.709 | 159 | 7.868 | 14.271 | 74 | 14.345 | 21.980 | 233 | 22.213 |
| Novembre | 2.243 | 88 | 2.331 | 6.744 | 47 | 6.791 | 8.987 | 135 | 9.122 |
| Dicembre | 2.995 | 134 | 3.129 | 6.563 | 65 | 6.628 | 9.558 | 199 | 9.757 |
| Anno | 50.819 | 1.420 | 52.239 | 93.366 | 675 | 94.041 | 144.185 | 2.095 | 146.280 |
| ITALIA MERIDIONALE E INSULARE | | | | | | | | | |
| Gennaio | 2.175 | 60 | 2.235 | 11.756 | 171 | 11.927 | 13.931 | 231 | 14.162 |
| Febbraio | 1.912 | 96 | 2.008 | 9.639 | 170 | 9.809 | 11.551 | 266 | 11.817 |
| Marzo | 1.092 | 100 | 1.192 | 3.851 | 197 | 4.048 | 4.943 | 297 | 5.240 |
| Aprile | 5.039 | 91 | 5.130 | 16.122 | 184 | 16.306 | 21.161 | 275 | 21.436 |
| Maggio | 1.137 | 80 | 1.217 | 3.971 | 161 | 4.132 | 5.108 | 241 | 5.349 |
| Giugno | 3.768 | 100 | 3.868 | 8.005 | 140 | 8.145 | 11.773 | 240 | 12.013 |
| Luglio | 3.764 | 106 | 3.870 | 7.932 | 135 | 8.067 | 11.696 | 241 | 11.937 |
| Agosto | 2.810 | 92 | 2.902 | 8.813 | 162 | 8.975 | 11.623 | 254 | 11.877 |
| Settembre | 4.735 | 105 | 4.840 | 12.995 | 173 | 13.168 | 17.730 | 278 | 18.008 |
| Ottobre | 5.314 | 86 | 5.400 | 16.378 | 151 | 16.529 | 21.692 | 237 | 21.929 |
| Novembre | 1.080 | 73 | 1.153 | 3.854 | 84 | 3.938 | 4.934 | 157 | 5.091 |
| Dicembre | 2.939 | 81 | 3.020 | 11.616 | 159 | 11.775 | 14.555 | 240 | 14.795 |
| Anno | 35.765 | 1.070 | 36.835 | 114.932 | 1.887 | 116.819 | 150.697 | 2.957 | 153.654 |
| I T A L I A | | | | | | | | | |
| Gennaio | 6.167 | 216 | 6.383 | 20.835 | 236 | 21.071 | 27.002 | 452 | 27.454 |
| Febbraio | 5.951 | 258 | 6.209 | 18.801 | 243 | 19.044 | 24.752 | 501 | 25.253 |
| Marzo | 2.530 | 262 | 2.792 | 5.396 | 251 | 5.647 | 7.926 | 513 | 8.439 |
| Aprile | 17.180 | 288 | 17.468 | 41.446 | 284 | 41.730 | 58.626 | 572 | 59.198 |
| Maggio | 7.270 | 250 | 7.520 | 17.206 | 227 | 17.433 | 24.476 | 477 | 24.953 |
| Giugno | 12.572 | 301 | 12.873 | 19.460 | 230 | 19.690 | 32.032 | 531 | 32.563 |
| Luglio | 10.707 | 315 | 11.022 | 16.129 | 205 | 16.334 | 26.836 | 520 | 27.356 |
| Agosto | 10.225 | 295 | 10.520 | 20.615 | 228 | 20.843 | 30.840 | 523 | 31.363 |
| Settembre | 16.099 | 317 | 16.416 | 36.386 | 274 | 36.660 | 52.485 | 591 | 53.076 |
| Ottobre | 17.024 | 335 | 17.359 | 39.659 | 255 | 39.914 | 56.683 | 590 | 57.273 |
| Novembre | 5.022 | 242 | 5.264 | 15.076 | 153 | 15.229 | 20.098 | 335 | 20.493 |
| Dicembre | 7.885 | 289 | 8.174 | 21.621 | 245 | 21.866 | 29.506 | 534 | 30.040 |
| Anno | 118.632 | 3.368 | 122.000 | 272.630 | 2.831 | 275.461 | 391.262 | 6.199 | 397.461 |

Tav. 35 — Matrimoni tra consanguinei - Regioni

| REGIONI | CONSANGUINEI | | | | | | Per 1000 matrimoni tra : | |
|---------------------------------|-------------------------------------|-----------------|-----------------|-----------------|------------|-----------------------------|------------------------------|-------------|
| | tra zio e nipote e tra zia e nipote | Tra parenti | | | Complesso | zio e nipote e zia e nipote | parenti di 4°, 5° e 6° grado | |
| | | di 4° grado (a) | di 5° grado (b) | di 6° grado (c) | | | | totale |
| Piemonte | 18 | 27 | — | 6 | 33 | 51 | 0,63 | 1,16 |
| Valle d'Aosta | — | 3 | — | — | 3 | 3 | — | 4,24 |
| Liguria | 21 | 16 | — | 5 | 21 | 42 | 1,70 | 1,70 |
| Lombardia | 59 | 28 | 2 | 32 | 62 | 121 | 1,05 | 1,11 |
| Trentino-Alto Adige | — | 6 | 2 | 7 | 15 | 15 | — | 2,64 |
| Veneto | 1 | 7 | — | 3 | 10 | 11 | 0,03 | 0,30 |
| Friuli-Venezia Giulia | — | 2 | — | 2 | 4 | 4 | — | 0,44 |
| Emilia-Romagna | 1 | 19 | — | 2 | 21 | 22 | 0,03 | 0,71 |
| Marche | 3 | 5 | — | 2 | 7 | 10 | 0,26 | 0,61 |
| Toscana | 73 | 11 | — | 8 | 19 | 92 | 2,98 | 0,77 |
| Umbria | — | 1 | 1 | — | 2 | 2 | — | 0,28 |
| Lazio | 23 | 6 | 1 | 3 | 10 | 33 | 0,73 | 0,32 |
| Campania | 51 | 64 | 30 | 18 | 112 | 163 | 1,26 | 2,76 |
| Abruzzi e Molise | 9 | 25 | 1 | 1 | 27 | 36 | 0,71 | 2,12 |
| Puglia | 2 | 43 | 5 | 17 | 65 | 67 | 0,07 | 2,36 |
| Basilicata | — | 8 | 2 | 5 | 15 | 15 | — | 3,02 |
| Calabria | 10 | 74 | 4 | 16 | 94 | 104 | 0,65 | 6,08 |
| Sicilia | 80 | 222 | 11 | 18 | 251 | 331 | 2,20 | 6,91 |
| Sardegna | 11 | 38 | 8 | 15 | 61 | 72 | 1,13 | 6,28 |
| ITALIA | 362 | 605 | 67 | 160 | 832 | 1.194 | 0,91 | 2,09 |

(a) Primi cugini (cugini germani o cugini carnali), cioè figli di fratelli, o di sorelle, o di fratello e sorella. (b) Quando un coniuge ha sposato la figlia (o il figlio) di un suo primo cugino. (c) Secondi cugini, cioè figli di primi cugini.

Tav. 36 — Età media degli sposi per stato civile ed età mediana - Regioni

| REGIONI | ETÀ MEDIA (a) | | | | | ETÀ MEDIANA (a) | | |
|---------------------------------|---------------|--------------|--------------|--------------|--------------|-----------------|--------------|--------------|
| | Celibi | Vedovi | Sposi (e) | Nubili | Vedove | Spose (e) | Sposi | Spose |
| Piemonte | 28,49 | 54,48 | 29,16 | 24,91 | 46,84 | 25,29 | 27,38 | 23,71 |
| Valle d'Aosta | 28,05 | 53,74 | 28,68 | 24,42 | 44,25 | 24,87 | 26,84 | 23,41 |
| Liguria | 29,67 | 55,81 | 30,44 | 26,04 | 47,78 | 26,44 | 28,52 | 24,65 |
| Lombardia | 28,70 | 48,86 | 29,21 | 25,16 | 43,85 | 25,42 | 27,81 | 24,12 |
| Trentino-Alto Adige | 30,48 | 52,13 | 31,03 | 26,29 | 43,86 | 26,51 | 29,65 | 25,15 |
| Veneto | 28,70 | 51,22 | 29,12 | 24,94 | 44,65 | 25,07 | 27,87 | 23,90 |
| Friuli-Venezia Giulia | 28,82 | 49,91 | 29,47 | 24,88 | 47,16 | 25,16 | 27,85 | 23,67 |
| Emilia-Romagna | 28,41 | 51,40 | 28,89 | 24,85 | 44,20 | 25,03 | 27,51 | 23,66 |
| Marche | 28,72 | 53,70 | 29,37 | 24,50 | 47,63 | 24,64 | 27,97 | 23,39 |
| Toscana | 28,57 | 52,18 | 29,19 | 24,99 | 47,77 | 25,25 | 27,71 | 23,79 |
| Umbria | 28,52 | 52,31 | 28,95 | 24,49 | 45,91 | 24,67 | 27,65 | 23,49 |
| Lazio | 28,55 | 52,85 | 29,19 | 24,93 | 47,24 | 25,19 | 27,69 | 23,81 |
| Campania | 28,28 | 50,54 | 29,05 | 25,20 | 45,33 | 25,39 | 27,70 | 24,25 |
| Abruzzi e Molise | 28,23 | 53,20 | 29,22 | 24,32 | 49,81 | 24,51 | 27,52 | 23,14 |
| Puglia | 27,90 | 52,87 | 28,65 | 24,41 | 51,91 | 24,71 | 27,39 | 23,65 |
| Basilicata | 27,54 | 49,48 | 28,27 | 23,78 | 50,81 | 24,08 | 26,94 | 23,05 |
| Calabria | 27,82 | 51,96 | 28,81 | 23,72 | 45,57 | 23,90 | 27,08 | 22,48 |
| Sicilia | 28,24 | 53,06 | 29,22 | 23,90 | 49,58 | 24,24 | 27,51 | 22,68 |
| Sardegna | 29,88 | 51,98 | 30,40 | 25,05 | 46,69 | 25,29 | 28,98 | 23,94 |
| ITALIA | 28,52 | 51,92 | 29,19 | 24,81 | 46,71 | 25,06 | 27,71 | 23,74 |

(d) Cfr. la nota (c) a pag. 13. — (e) Esclusi i divorziati.

Tav. 37 — Sposi per alfabetismo (a) - Province e Regioni

| PROVINCIE E REGIONI | ALFABETI | | | ANALFABETI | | | NON INDICATO | | | TOTALE | ANALFABETI PER 1000 SPOSI (b) | | |
|--|---------------|---------------|----------------|------------|------------|------------|--------------|----------|----------|----------------|----------------------------------|------------|------------|
| | M | F | MF | M | F | MF | M | F | MF | | M | F | MF |
| Torino | 13.283 | 13.277 | 26.560 | 3 | 8 | 11 | — | 1 | 1 | 26.572 | 0,2 | 0,6 | 0,4 |
| Vercelli | 2.741 | 2.751 | 5.492 | 12 | 2 | 14 | — | — | — | 5.506 | 2,5 | 0,7 | 1,6 |
| Novara | 3.300 | 3.281 | 6.581 | 1 | 18 | 19 | — | 2 | 2 | 6.602 | 0,3 | 5,5 | 2,9 |
| Cuneo | 4.127 | 4.124 | 8.251 | 1 | 2 | 3 | — | 2 | 2 | 8.256 | 0,2 | 0,5 | 0,4 |
| Asti | 1.524 | 1.524 | 3.048 | 2 | 2 | 4 | — | — | — | 3.052 | 1,3 | 1,3 | 1,3 |
| Alessandria | 3.391 | 3.386 | 6.777 | 1 | 6 | 7 | — | — | — | 6.784 | 0,3 | 1,8 | 1,0 |
| Piemonte | 28.366 | 28.343 | 56.709 | 20 | 38 | 58 | — | 5 | 5 | 56.772 | 0,5 | 1,3 | 0,9 |
| Valle d'Aosta | 707 | 707 | 1.414 | — | — | — | — | — | — | 1.414 | — | — | — |
| Imperia | 1.492 | 1.478 | 2.970 | 4 | 18 | 22 | — | — | — | 2.992 | 2,7 | 12,0 | 7,4 |
| Savona | 1.935 | 1.934 | 3.869 | — | 1 | 1 | — | — | — | 3.870 | — | 0,5 | 0,3 |
| Genova | 7.073 | 7.056 | 14.139 | 3 | 8 | 11 | — | 2 | 2 | 14.152 | 0,4 | 0,4 | 0,4 |
| La Spezia | 1.875 | 1.873 | 3.748 | 1 | 3 | 4 | — | — | — | 3.752 | 0,5 | 1,6 | 1,1 |
| Liguria | 12.375 | 12.351 | 24.726 | 8 | 30 | 38 | — | 2 | 2 | 24.766 | 0,6 | 2,0 | 1,3 |
| Varese | 4.088 | 4.089 | 8.177 | 4 | 3 | 7 | — | — | — | 8.184 | 0,2 | 0,5 | 0,4 |
| Como | 4.641 | 4.651 | 9.292 | 15 | 4 | 19 | — | 1 | 1 | 9.312 | 3,2 | 0,2 | 1,7 |
| Sondrio | 1.276 | 1.272 | 2.548 | — | 4 | 4 | — | — | — | 2.552 | — | 3,1 | 1,6 |
| Milano | 22.470 | 22.453 | 44.923 | 111 | 126 | 237 | 2 | 4 | 6 | 45.166 | 2,7 | 5,6 | 4,2 |
| Bergamo | 6.490 | 6.491 | 12.981 | 2 | 1 | 3 | — | — | — | 12.984 | 0,3 | 0,2 | 0,2 |
| Brescia | 7.603 | 7.601 | 15.204 | 1 | 2 | 3 | — | 1 | 1 | 15.208 | 0,1 | 0,3 | 0,2 |
| Pavia | 3.639 | 3.633 | 7.272 | 2 | 8 | 10 | — | — | — | 7.282 | 0,5 | 2,2 | 1,4 |
| Cremona | 2.703 | 2.703 | 5.406 | 1 | 2 | 3 | 1 | — | 1 | 5.410 | 0,4 | 0,7 | 0,6 |
| Mantova | 3.001 | 3.001 | 6.002 | 1 | 1 | 2 | — | — | — | 6.004 | 0,3 | 0,3 | 0,3 |
| Lombardia | 55.911 | 55.894 | 111.805 | 137 | 151 | 288 | 3 | 6 | 9 | 112.102 | 1,5 | 2,6 | 2,1 |
| Bolzano - Bozen | 2.732 | 2.733 | 5.465 | 4 | 1 | 5 | — | 2 | 2 | 5.472 | 0,7 | 0,4 | 0,5 |
| Trento | 2.945 | 2.944 | 5.889 | — | — | — | — | 1 | 1 | 5.890 | — | — | — |
| Trentino-Alto Adige | 5.677 | 5.677 | 11.354 | 4 | 1 | 5 | — | 3 | 3 | 11.362 | 0,4 | 0,2 | 0,3 |
| Verona | 5.606 | 5.615 | 11.221 | 13 | 2 | 15 | — | 2 | 2 | 11.238 | 2,3 | 0,4 | 1,3 |
| Vicenza | 5.390 | 5.388 | 10.778 | 3 | 6 | 9 | 2 | 1 | 3 | 10.790 | 0,2 | 1,1 | 0,6 |
| Belluno | 1.525 | 1.526 | 3.051 | 1 | — | 1 | — | — | — | 3.052 | — | — | — |
| Treviso | 5.189 | 5.191 | 10.380 | 3 | 1 | 4 | — | — | — | 10.384 | 0,6 | 0,2 | 0,4 |
| Venezia | 6.417 | 6.417 | 12.834 | 5 | 5 | 10 | 1 | 1 | 2 | 12.846 | 0,8 | 0,8 | 0,8 |
| Padova | 6.714 | 6.760 | 13.474 | 53 | 7 | 60 | — | — | — | 13.534 | 3,0 | 1,0 | 2,0 |
| Rovigo | 2.551 | 2.547 | 5.098 | 6 | 9 | 15 | — | 1 | 1 | 5.114 | 2,3 | 3,5 | 2,9 |
| Veneto | 33.392 | 33.444 | 66.836 | 84 | 30 | 114 | 3 | 5 | 8 | 66.958 | 1,4 | 0,9 | 1,2 |
| Udine | 5.872 | 5.873 | 11.745 | 2 | 1 | 3 | — | — | — | 11.748 | 0,2 | — | 0,1 |
| Gorizia | 1.033 | 1.033 | 2.066 | — | — | — | 1 | 1 | 2 | 2.068 | — | — | — |
| Trieste | 2.170 | 2.169 | 4.339 | 1 | 2 | 3 | — | — | — | 4.342 | 0,5 | 0,9 | 0,7 |
| Friuli-Venezia Giulia | 9.075 | 9.075 | 18.150 | 3 | 3 | 6 | 1 | 1 | 2 | 18.158 | 0,2 | 0,2 | 0,2 |
| Piacenza | 2.229 | 2.229 | 4.458 | 2 | 2 | 4 | — | — | — | 4.462 | 0,9 | 0,9 | 0,9 |
| Parma | 2.974 | 2.975 | 5.949 | 2 | 1 | 3 | — | — | — | 5.952 | 0,7 | 0,3 | 0,5 |
| Reggio nell'Emilia | 3.058 | 3.061 | 6.119 | 4 | 1 | 5 | — | — | — | 6.124 | 1,3 | 0,3 | 0,8 |
| Modena | 4.281 | 4.290 | 8.571 | 10 | 1 | 11 | — | — | — | 8.582 | 2,3 | 0,2 | 1,3 |
| Bologna | 6.787 | 6.785 | 13.572 | 2 | 3 | 5 | — | 1 | 1 | 13.578 | 0,3 | 0,4 | 0,4 |
| Ferrara | 3.342 | 3.345 | 6.687 | 8 | 5 | 13 | — | — | — | 6.700 | 2,4 | 1,5 | 1,9 |
| Ravenna | 2.484 | 2.483 | 4.967 | — | 1 | 1 | — | — | — | 4.968 | — | 0,4 | 0,2 |
| Forlì | 4.354 | 4.353 | 8.707 | 5 | 6 | 11 | — | — | — | 8.718 | 1,1 | 1,4 | 1,3 |
| Emilia-Romagna | 29.509 | 29.521 | 59.030 | 33 | 20 | 53 | — | 1 | 1 | 59.084 | 1,1 | 0,7 | 0,9 |
| Pesaro e Urbino | 2.591 | 2.594 | 5.185 | 9 | 4 | 13 | — | 2 | 2 | 5.200 | 0,4 | 1,5 | 1,0 |
| Ancona | 3.965 | 3.965 | 7.930 | 1 | 1 | 2 | — | — | — | 7.932 | 0,3 | 0,3 | 0,3 |
| Macerata | 2.216 | 2.214 | 4.430 | — | 2 | 2 | — | — | — | 4.432 | — | 0,9 | 0,5 |
| Ascoli Piceno | 2.722 | 2.725 | 5.447 | 9 | 6 | 15 | — | — | — | 5.462 | 3,3 | 2,2 | 2,7 |
| Marche | 11.494 | 11.498 | 22.992 | 19 | 13 | 32 | — | 2 | 2 | 23.026 | 1,0 | 1,1 | 1,0 |

(a) (b) Cfr. le corrispondenti note a pag. 13.

Segue Tav. 37 — Sposi per alfabetismo (a) - Provincie e Regioni

| PROVINCIE E REGIONI | ALFABETI | | | ANALFABETI | | | NON INDICATO | | | TOTALE | ANALFABETI PER 1000 SPOSI (b) | | |
|-----------------------------------|----------------|----------------|----------------|--------------|--------------|--------------|--------------|------------|------------|----------------|----------------------------------|-------------|-------------|
| | M | F | MF | M | F | MF | M | F | MF | | M | F | MF |
| Massa-Carrara | 1.616 | 1.601 | 3.217 | — | 15 | 15 | — | — | — | 3.232 | — | 9,3 | 4,6 |
| Lucca | 2.814 | 2.815 | 5.629 | 1 | — | 1 | — | — | — | 5.630 | 0,4 | — | 0,2 |
| Pistoia | 1.666 | 1.651 | 3.317 | — | 15 | 15 | — | — | — | 3.332 | — | 0,9 | 0,5 |
| Firenze | 7.379 | 7.378 | 14.757 | 4 | 3 | 7 | — | 2 | 2 | 14.766 | 0,4 | 0,4 | 0,4 |
| Livorno | 2.335 | 2.334 | 4.669 | 5 | 5 | 10 | — | 1 | 1 | 4.680 | 2,1 | 2,1 | 2,1 |
| Pisa | 2.508 | 2.520 | 5.028 | 33 | 20 | 53 | 2 | 3 | 5 | 5.086 | 4,3 | 4,3 | 4,3 |
| Arezzo | 2.558 | 2.556 | 5.114 | — | 4 | 6 | — | — | — | 5.120 | 0,8 | — | 1,2 |
| Siena | 2.011 | 2.010 | 4.021 | — | 1 | 1 | — | — | — | 4.022 | — | 0,5 | 0,2 |
| Grosseto | 1.570 | 1.569 | 3.139 | 15 | 16 | 31 | — | — | — | 3.170 | 3,2 | 3,8 | 3,5 |
| Toscana | 24.457 | 24.434 | 48.891 | 60 | 79 | 139 | 2 | 6 | 8 | 49.038 | 1,1 | 2,4 | 1,8 |
| Perugia | 5.536 | 5.538 | 11.074 | 7 | 5 | 12 | — | — | — | 11.086 | 1,3 | 0,9 | 1,1 |
| Terni | 1.720 | 1.717 | 3.437 | — | 3 | 3 | — | — | — | 3.440 | — | 1,7 | 0,9 |
| Umbria | 7.256 | 7.255 | 14.511 | 7 | 8 | 15 | — | — | — | 14.526 | 1,0 | 1,1 | 1,0 |
| Viterbo | 2.052 | 2.049 | 4.101 | 4 | 6 | 10 | — | 1 | 1 | 4.112 | 1,9 | 2,9 | 2,4 |
| Rieti | 1.408 | 1.408 | 2.816 | 2 | 2 | 4 | — | — | — | 2.820 | 1,4 | 1,4 | 1,4 |
| Roma | 21.668 | 21.703 | 43.371 | 66 | 28 | 94 | 4 | 7 | 11 | 43.476 | 2,8 | 1,2 | 2,0 |
| Latina | 2.686 | 2.664 | 5.350 | 7 | 29 | 36 | — | — | — | 5.386 | 2,6 | 8,9 | 5,8 |
| Frosinone | 3.737 | 3.625 | 7.362 | 10 | 122 | 132 | — | — | — | 7.494 | 2,4 | 32,6 | 17,5 |
| Lazio | 31.551 | 31.449 | 63.000 | 89 | 187 | 276 | 4 | 8 | 12 | 63.288 | 2,6 | 5,7 | 4,2 |
| Caserta | 5.231 | 5.189 | 10.420 | 191 | 233 | 424 | — | — | — | 10.844 | 35,2 | 43,0 | 39,1 |
| Benevento | 2.688 | 2.569 | 5.257 | 55 | 174 | 229 | 2 | 2 | 4 | 5.490 | 20,0 | 63,4 | 41,7 |
| Napoli | 20.515 | 20.361 | 40.876 | 270 | 414 | 684 | 4 | 14 | 18 | 41.578 | 12,9 | 19,9 | 16,4 |
| Avellino | 4.040 | 3.973 | 8.013 | 52 | 118 | 170 | — | 1 | 1 | 8.184 | 12,7 | 28,8 | 20,8 |
| Salerno | 7.294 | 7.168 | 14.462 | 201 | 324 | 525 | 1 | 4 | 5 | 14.992 | 26,4 | 43,2 | 34,8 |
| Campania | 39.768 | 39.260 | 79.028 | 769 | 1.263 | 2.032 | 7 | 21 | 28 | 81.088 | 18,8 | 31,2 | 25,0 |
| L'Aquila | 2.481 | 2.479 | 4.960 | 5 | 6 | 11 | — | 1 | 1 | 4.972 | 2,0 | 2,4 | 2,2 |
| Teramo | 2.466 | 2.405 | 4.871 | 57 | 117 | 174 | 1 | 2 | 3 | 5.048 | 21,8 | 45,6 | 33,7 |
| Pescara | 1.911 | 1.810 | 3.721 | 4 | 105 | 109 | — | — | — | 3.830 | 2,1 | 54,8 | 28,5 |
| Chieti | 2.975 | 2.979 | 5.954 | 58 | 55 | 113 | 1 | — | 1 | 6.068 | 10,9 | 18,1 | 14,5 |
| Campobasso | 2.730 | 2.725 | 5.455 | 21 | 26 | 47 | — | — | — | 5.502 | 7,6 | 9,5 | 8,5 |
| Abruzzi e Molise | 12.563 | 12.398 | 24.961 | 145 | 309 | 454 | 2 | 3 | 5 | 25.420 | 9,3 | 24,2 | 16,7 |
| Foggia | 5.149 | 5.038 | 10.187 | 75 | 186 | 261 | — | — | — | 10.448 | 13,2 | 34,5 | 23,8 |
| Bari | 10.122 | 10.052 | 20.174 | 170 | 241 | 411 | 1 | — | 1 | 20.586 | 16,4 | 23,3 | 19,9 |
| Taranto | 3.422 | 3.390 | 6.812 | 90 | 123 | 213 | 1 | — | 1 | 7.026 | 25,6 | 35,0 | 30,3 |
| Brindisi | 2.628 | 2.513 | 5.141 | 75 | 188 | 263 | 1 | 3 | 4 | 5.408 | 27,7 | 69,5 | 48,6 |
| Lecce | 5.693 | 5.575 | 11.268 | 80 | 196 | 276 | — | 2 | 2 | 11.546 | 13,7 | 34,0 | 23,8 |
| Puglia | 27.014 | 26.568 | 53.582 | 490 | 934 | 1.424 | 3 | 5 | 8 | 55.014 | 17,5 | 33,7 | 25,6 |
| Potenza | 3.445 | 3.415 | 6.860 | 78 | 108 | 186 | 11 | 11 | 22 | 7.068 | 21,8 | 30,6 | 26,2 |
| Matera | 1.388 | 1.401 | 2.789 | 37 | 25 | 62 | 1 | — | 1 | 2.852 | 25,9 | 17,5 | 21,7 |
| Basilicata | 4.833 | 4.816 | 9.649 | 115 | 133 | 248 | 12 | 11 | 23 | 9.920 | 23,0 | 26,8 | 24,9 |
| Cosenza | 5.606 | 5.518 | 11.124 | 202 | 290 | 492 | 1 | 1 | 2 | 11.618 | 33,7 | 48,2 | 41,0 |
| Catanzaro | 4.988 | 4.852 | 9.840 | 180 | 314 | 494 | — | 2 | 2 | 10.336 | 34,6 | 60,8 | 47,7 |
| Reggio di Calabria | 4.338 | 4.199 | 8.537 | 133 | 272 | 405 | — | — | — | 8.942 | 29,3 | 60,8 | 45,1 |
| Calabria | 14.932 | 14.569 | 29.501 | 515 | 876 | 1.391 | 1 | 3 | 4 | 30.896 | 32,8 | 56,1 | 44,4 |
| Trapani | 3.492 | 3.526 | 7.018 | 87 | 53 | 140 | — | — | — | 7.153 | 24,3 | 14,8 | 19,6 |
| Palermo | 8.443 | 8.526 | 16.969 | 206 | 116 | 322 | 9 | 16 | 25 | 17.316 | 21,4 | 12,2 | 16,8 |
| Messina | 4.889 | 4.964 | 9.853 | 109 | 33 | 142 | — | 1 | 1 | 9.996 | 20,8 | 6,6 | 13,7 |
| Agrigento | 3.516 | 3.549 | 7.065 | 133 | 99 | 232 | — | 1 | 1 | 7.293 | 36,4 | 27,1 | 31,8 |
| Caltanissetta | 2.293 | 2.324 | 4.617 | 112 | 83 | 195 | 4 | 2 | 6 | 4.818 | 46,5 | 34,5 | 40,5 |
| Enna | 1.565 | 1.609 | 3.174 | 92 | 47 | 139 | — | 1 | 1 | 3.314 | 55,5 | 28,4 | 41,9 |
| Catania | 6.683 | 6.714 | 13.397 | 216 | 182 | 398 | 3 | 6 | 9 | 13.804 | 31,3 | 26,4 | 28,8 |
| Ragusa | 1.830 | 1.820 | 3.650 | 40 | 42 | 82 | — | 8 | 8 | 3.740 | 20,9 | 22,5 | 21,7 |
| Siracusa | 2.553 | 2.558 | 5.111 | 61 | 56 | 117 | — | — | — | 5.228 | 23,3 | 21,4 | 22,4 |
| Sicilia | 35.264 | 35.590 | 70.854 | 1.056 | 711 | 1.767 | 16 | 35 | 51 | 72.672 | 28,3 | 19,3 | 23,8 |
| Sassari | 2.616 | 2.605 | 5.221 | 37 | 47 | 84 | 1 | 2 | 3 | 5.308 | 13,9 | 17,7 | 15,8 |
| Nuoro | 1.703 | 1.700 | 3.403 | 25 | 29 | 54 | 1 | — | 1 | 3.458 | 14,5 | 16,8 | 15,6 |
| Cagliari | 5.239 | 5.213 | 10.452 | 84 | 106 | 190 | 3 | 7 | 10 | 10.652 | 15,8 | 19,9 | 17,8 |
| Sardegna | 9.558 | 9.518 | 19.076 | 146 | 182 | 328 | 5 | 9 | 14 | 19.418 | 15,0 | 18,7 | 16,9 |
| ITALIA | 393.702 | 392.367 | 786.069 | 3.700 | 4.968 | 8.668 | 59 | 126 | 185 | 794.922 | 8,8 | 12,3 | 10,5 |

(a)(b) Cfr. le corrispondenti note a pag. 13.

Tav. 38 — Matrimoni secondo la provincia di celebrazione e il luogo di nascita degli sposi

| PROVINCIA DI CELEBRAZIONE DEL MATRIMONIO | EN- TRAMBI GLI SPOSI NATI NELLA PRO- VINCIA | UNO DEGLI SPOSI NATO NELLA PROVINCIA | | | | ENTRAMBI GLI SPOSI NATI FUORI DELLA PROVINCIA | | | | | | TOTALE MATRI- MONI CELE- BRATI NELLA PRO- VINCIA |
|--|--|---|--------------------|---------------------|------------|---|------------------|---------------------|------------|---------------------|------------|---|
| | | Totale | l'altro sposo nato | | | Totale | entrambi | | | uno degli sposi | | |
| | | | nella Regione | in altra Regione | all'estero | | nella Regione | in altra Regione | all'estero | in altra Regione | all'estero | |
| Torino | 4 838 | 4.261 | 1.378 | 2.734 | 149 | 4 187 | 409 | 2 741 | 51 | 726 | 250 | 13 286 |
| Vercelli | 1.222 | 1.015 | 254 | 740 | 21 | 516 | 32 | 373 | 4 | 77 | 30 | 2 753 |
| Novara | 1 558 | 1 114 | 134 | 924 | 56 | 629 | 25 | 503 | 9 | 53 | 39 | 3 301 |
| Cuneo | 3.115 | 859 | 381 | 453 | 25 | 154 | 46 | 55 | 5 | 38 | 10 | 4 128 |
| Asti | 686 | 583 | 325 | 254 | 4 | 257 | 57 | 130 | 1 | 58 | 11 | 1 526 |
| Alessandria | 1.664 | 1.192 | 247 | 930 | 15 | 536 | 31 | 401 | 4 | 79 | 21 | 3 392 |
| Valle d'Aosta | 379 | 226 | — | 211 | 15 | 102 | — | 95 | — | — | 7 | 707 |
| Imperia | 458 | 545 | 58 | 463 | 24 | 493 | 5 | 409 | 6 | 36 | 37 | 1.496 |
| Savona | 918 | 692 | 125 | 541 | 26 | 325 | 21 | 229 | — | 54 | 21 | 1.935 |
| Genova | 3 389 | 2 349 | 235 | 2 029 | 85 | 1 338 | 26 | 1 079 | 29 | 91 | 113 | 7 076 |
| La Spezia | 979 | 730 | 87 | 623 | 20 | 167 | 2 | 130 | 1 | 19 | 15 | 1.876 |
| Varese | 1.420 | 1.662 | 574 | 1.057 | 31 | 1 010 | 145 | 554 | 5 | 245 | 61 | 4 092 |
| Como | 2 498 | 1.465 | 789 | 635 | 41 | 693 | 230 | 235 | 7 | 180 | 41 | 4 656 |
| Sondrio | 854 | 361 | 171 | 188 | 2 | 61 | 19 | 25 | — | 12 | 5 | 1 276 |
| Milano | 8 920 | 8 216 | 3 239 | 4 849 | 128 | 5 447 | 520 | 3 386 | 51 | 1.206 | 284 | 22 583 |
| Bergamo | 4 442 | 1.797 | 668 | 1.077 | 52 | 253 | 90 | 79 | 10 | 51 | 23 | 6 492 |
| Brescia | 5 826 | 1 520 | 677 | 807 | 36 | 258 | 52 | 105 | 8 | 73 | 20 | 7 604 |
| Pavia | 1 922 | 1.255 | 432 | 807 | 16 | 464 | 64 | 283 | 3 | 103 | 11 | 3 641 |
| Cremona | 1.792 | 803 | 453 | 343 | 7 | 110 | 56 | 20 | 2 | 25 | 7 | 2 705 |
| Mantova | 2 095 | 782 | 222 | 553 | 7 | 125 | 21 | 73 | 2 | 21 | 8 | 3 002 |
| Bolzano - Bozen | 1.641 | 655 | 123 | 437 | 95 | 440 | 38 | 266 | 10 | 75 | 51 | 2 736 |
| Trento | 2.081 | 732 | 95 | 595 | 42 | 132 | 5 | 74 | 4 | 32 | 17 | 2.945 |
| Verona | 4.118 | 1.251 | 393 | 832 | 26 | 250 | 43 | 103 | 9 | 53 | 42 | 5 619 |
| Vicenza | 3.976 | 1.214 | 577 | 601 | 36 | 205 | 74 | 33 | 9 | 47 | 42 | 5 395 |
| Belluno | 964 | 472 | 170 | 264 | 38 | 90 | 26 | 26 | 3 | 26 | 9 | 1 526 |
| Treviso | 3 617 | 1.355 | 649 | 660 | 46 | 220 | 76 | 50 | 5 | 59 | 30 | 5 192 |
| Venezia | 4 232 | 1.863 | 1.029 | 780 | 54 | 328 | 98 | 93 | 18 | 73 | 46 | 6 423 |
| Padova | 4 663 | 1.605 | 872 | 705 | 28 | 499 | 177 | 186 | 3 | 101 | 32 | 6 767 |
| Rovigo | 1.899 | 588 | 252 | 321 | 15 | 70 | 24 | 23 | — | 17 | 6 | 2 557 |
| Udine | 3 675 | 1.775 | 129 | 1.531 | 115 | 424 | 22 | 241 | 23 | 30 | 108 | 5 874 |
| Gorizia | 463 | 419 | 134 | 234 | 51 | 152 | 21 | 27 | 23 | 31 | 50 | 1 034 |
| Trieste | 845 | 792 | 69 | 511 | 212 | 534 | 16 | 54 | 281 | 22 | 161 | 2.171 |
| Piacenza | 1.494 | 599 | 133 | 452 | 14 | 138 | 27 | 80 | — | 22 | 9 | 2 231 |
| Parma | 2 056 | 747 | 283 | 450 | 14 | 173 | 55 | 58 | 3 | 44 | 13 | 2 976 |
| Reggio nell'Emilia | 2 226 | 711 | 298 | 397 | 16 | 125 | 54 | 33 | 1 | 28 | 9 | 3 062 |
| Modena | 3 047 | 1.016 | 519 | 477 | 20 | 228 | 78 | 78 | 1 | 58 | 13 | 4 291 |
| Bologna | 3 909 | 2 074 | 1.002 | 1 018 | 54 | 806 | 321 | 231 | 5 | 202 | 47 | 6 789 |
| Ferrara | 2 414 | 780 | 234 | 519 | 27 | 156 | 40 | 81 | 1 | 24 | 10 | 3 350 |
| Ravenna | 1.514 | 712 | 419 | 284 | 9 | 258 | 138 | 56 | — | 61 | 3 | 2 484 |
| Forlì | 3 043 | 1.021 | 211 | 781 | 29 | 295 | 26 | 205 | 5 | 39 | 20 | 4 359 |
| Pesaro e Urbino | 1 918 | 578 | 135 | 433 | 10 | 104 | 14 | 62 | 3 | 16 | 9 | 2 600 |
| Ancona | 2 459 | 795 | 374 | 390 | 31 | 702 | 291 | 277 | 4 | 104 | 26 | 3 966 |
| Macerata | 1.644 | 486 | 259 | 219 | 8 | 85 | 32 | 32 | 1 | 13 | 8 | 2 216 |
| Ascoli Piceno | 2 159 | 494 | 146 | 343 | 5 | 78 | 16 | 43 | — | 12 | 7 | 2.731 |
| Massa-Carrara | 1.119 | 434 | 102 | 319 | 13 | 63 | 4 | 36 | 2 | 14 | 7 | 1 616 |
| Lucca | 1.952 | 723 | 414 | 291 | 18 | 140 | 54 | 38 | 4 | 32 | 12 | 2 815 |
| Pistoia | 1.026 | 486 | 231 | 238 | 17 | 154 | 53 | 58 | 2 | 31 | 10 | 1 666 |
| Firenze | 4.321 | 2 097 | 899 | 1 140 | 58 | 965 | 223 | 393 | 31 | 240 | 78 | 7 383 |
| Livorno | 1.173 | 728 | 373 | 338 | 17 | 439 | 197 | 99 | 4 | 105 | 34 | 2 340 |
| Pisa | 1.602 | 715 | 346 | 357 | 12 | 226 | 62 | 88 | 1 | 60 | 15 | 2 543 |
| Arezzo | 1.792 | 635 | 247 | 377 | 11 | 133 | 20 | 70 | 3 | 29 | 11 | 2 560 |
| Siena | 1.308 | 537 | 273 | 260 | 4 | 166 | 63 | 59 | — | 36 | 8 | 2 011 |
| Grosseto | 952 | 506 | 229 | 275 | 2 | 127 | 27 | 57 | — | 36 | 7 | 1 585 |
| Perugia | 3 895 | 957 | 129 | 809 | 19 | 691 | 42 | 590 | 3 | 26 | 30 | 5 543 |
| Terni | 1.068 | 538 | 157 | 371 | 10 | 114 | 23 | 63 | — | 24 | 4 | 1 720 |
| Viterbo | 1.337 | 591 | 205 | 382 | 4 | 128 | 26 | 50 | — | 49 | 3 | 2 056 |
| Rieti | 980 | 371 | 145 | 222 | 4 | 59 | 14 | 25 | 1 | 16 | 2 | 1 410 |
| Roma | 8 864 | 7 837 | 1 549 | 6 069 | 219 | 5 037 | 387 | 3 150 | 141 | 953 | 406 | 21 738 |
| Latina | 1 591 | 773 | 266 | 494 | 13 | 329 | 65 | 154 | 25 | 67 | 18 | 2 693 |
| Frosinone | 2 891 | 732 | 339 | 382 | 11 | 124 | 18 | 61 | 4 | 35 | 6 | 2 747 |
| Caserta | 4 198 | 1.005 | 573 | 413 | 20 | 218 | 113 | 25 | 27 | 41 | 12 | 5 422 |
| Benevento | 2 050 | 570 | 344 | 216 | 10 | 125 | 96 | 7 | — | 20 | 2 | 2 745 |
| Napoli | 15.598 | 3.182 | 1.350 | 1 745 | 87 | 2.009 | 477 | 1.134 | 35 | 268 | 95 | 20 789 |
| Avellino | 3.161 | 841 | 458 | 376 | 7 | 90 | 36 | 32 | 1 | 19 | 2 | 4 092 |
| Salerno | 5.934 | 1.350 | 622 | 698 | 30 | 212 | 67 | 84 | 5 | 41 | 15 | 7 496 |
| L'Aquila | 1.881 | 543 | 98 | 438 | 7 | 62 | 10 | 34 | — | 13 | 5 | 2 486 |
| Teramo | 1.836 | 582 | 138 | 441 | 3 | 106 | 55 | 39 | — | 10 | 2 | 2 524 |
| Pescara | 1.208 | 563 | 331 | 230 | 2 | 144 | 61 | 19 | — | 53 | 11 | 1 915 |
| Chieti | 2.162 | 777 | 238 | 528 | 11 | 95 | 37 | 18 | 2 | 30 | 8 | 3 034 |
| Campobasso | 2.117 | 569 | 106 | 458 | 5 | 65 | 9 | 40 | 1 | 11 | 4 | 2.751 |

Segue Tav. 38 — Matrimoni secondo la provincia di celebrazione e il luogo di nascita degli sposi

| PROVINCIA DI CELEBRAZIONE DEL MATRIMONIO | EN- TRAMBI GLI SPOSI NATI NELLA PRO- VINCIA | UNO DEGLI SPOSI NATO NELLA PROVINCIA | | | | ENTRAMBI GLI SPOSI NATI FUORI DELLA PROVINCIA | | | | | | TOTALE MATRI- MONI CELE- BRATI NELLA PRO- VINCIA |
|--|--|---|--------------------|---------------------|--------------|---|------------------|---------------------|------------|---------------------|--------------|---|
| | | Totale | l'altro sposo nato | | | Totale | entrambi | | | uno degli sposi | | |
| | | | nella Regione | in altra Regione | all'estero | | nella Regione | in altra Regione | all'estero | in altra Regione | all'estero | |
| Foggia | 4.326 | 775 | 161 | 603 | 11 | 123 | 31 | 58 | — | 33 | 1 | 5.224 |
| Bari | 8.565 | 1.542 | 454 | 1.019 | 69 | 186 | 45 | 74 | 9 | 40 | 18 | 10.293 |
| Taranto | 2.577 | 791 | 395 | 386 | 10 | 145 | 52 | 43 | 1 | 34 | 15 | 3.513 |
| Brindisi | 2.033 | 558 | 384 | 161 | 13 | 113 | 68 | 12 | 3 | 28 | 2 | 2.704 |
| Lecce | 5.208 | 526 | 231 | 282 | 13 | 39 | 13 | 16 | — | 8 | 2 | 5.773 |
| Potenza | 2.922 | 579 | 62 | 512 | 5 | 33 | 1 | 27 | — | 5 | — | 3.534 |
| Materna | 1.054 | 337 | 81 | 253 | 3 | 35 | 4 | 26 | — | 5 | — | 1.426 |
| Cosenza | 4.508 | 797 | 194 | 588 | 15 | 504 | 396 | 32 | 1 | 73 | 2 | 5.809 |
| Catanzaro | 4.368 | 719 | 254 | 455 | 10 | 61 | 23 | 17 | 2 | 16 | 3 | 5.168 |
| Reggio di Calabria | 3.596 | 822 | 158 | 651 | 13 | 53 | 15 | 27 | — | 7 | 4 | 4.471 |
| Trapani | 3.046 | 487 | 256 | 186 | 45 | 46 | 19 | 3 | 6 | 10 | 8 | 3.579 |
| Palermo | 7.108 | 1.287 | 788 | 446 | 53 | 263 | 142 | 21 | 3 | 73 | 24 | 8.658 |
| Messina | 4.018 | 840 | 317 | 495 | 28 | 140 | 40 | 54 | 2 | 30 | 14 | 4.998 |
| Agrigento | 3.122 | 477 | 326 | 131 | 20 | 50 | 32 | 6 | 2 | 8 | 2 | 3.649 |
| Caltanissetta | 1.949 | 413 | 331 | 70 | 12 | 47 | 28 | 3 | 1 | 10 | 5 | 2.409 |
| Enna | 1.216 | 322 | 276 | 41 | 5 | 119 | 108 | 2 | — | 6 | 3 | 1.657 |
| Catania | 4.965 | 1.448 | 948 | 451 | 49 | 489 | 179 | 222 | 8 | 47 | 33 | 6.902 |
| Ragusa | 1.431 | 367 | 216 | 133 | 18 | 72 | 14 | 51 | 1 | 2 | 4 | 1.870 |
| Siracusa | 1.769 | 709 | 419 | 257 | 33 | 136 | 61 | 30 | 4 | 21 | 20 | 2.614 |
| Sassari | 2.065 | 509 | 232 | 265 | 12 | 80 | 33 | 13 | 3 | 24 | 7 | 2.654 |
| Nuoro | 1.387 | 309 | 225 | 83 | 1 | 33 | 16 | 7 | — | 9 | 1 | 1.729 |
| Cagliari | 4.219 | 946 | 450 | 479 | 17 | 161 | 66 | 38 | 3 | 42 | 12 | 5.326 |
| ITALIA | 260.530 | 98.364 | 36.274 | 59.266 | 2.824 | 38.567 | 7.188 | 20.523 | 951 | 7.126 | 2.779 | 397.461 |

Tav. 39 — Matrimoni secondo la Regione di celebrazione e il luogo di nascita degli sposi

| REGIONE DI CELEBRAZIONE DEL MATRIMONIO | ENTRAMBI GLI SPOSI NATI NELLA REGIONE | LUOGO DI NASCITA DEGLI SPOSI | | | | | | | | TOTALE | |
|--|---|------------------------------------|--------------------------|---------------|-----------------|--|---------------|---------------|------------|--------------|--------------------------|
| | | Uno degli sposi nato nella Regione | | | | Entrambi gli sposi nati fuori della Regione | | | | | |
| | | Totale | L'altro nella Rip. stat. | | | L'altro all'este- ro | Totale | Entrambi | | | uno solo in Italia |
| I | II | | III | in Italia | all'este- ro | | | | | | |
| Piemonte | 16.402 | 7.413 | 1.675 | 3.190 | 1.857 | 691 | 4.571 | 4.203 | 74 | 294 | 28.386 |
| Valle d'Aosta | 379 | 226 | 87 | 77 | 31 | 31 | 102 | 95 | — | 7 | 707 |
| Liguria | 6.303 | 4.033 | 1.154 | 1.411 | 1.143 | 325 | 2.047 | 1.847 | 36 | 164 | 12.383 |
| Lombardia | 38.191 | 12.666 | 1.276 | 6.732 | 3.819 | 839 | 5.194 | 4.760 | 88 | 346 | 56.051 |
| Trentino-Alto Adige | 3.983 | 1.290 | 260 | 598 | 197 | 235 | 408 | 340 | 14 | 54 | 5.681 |
| Veneto | 27.929 | 4.858 | 1.248 | 1.808 | 1.118 | 684 | 692 | 514 | 47 | 131 | 33.479 |
| Friuli-Venez. Giulia | 5.374 | 2.820 | 287 | 1.105 | 558 | 870 | 885 | 322 | 327 | 236 | 9.079 |
| Emilia-Romagna | 23.541 | 5.077 | 1.242 | 2.083 | 1.345 | 407 | 924 | 822 | 16 | 86 | 29.542 |
| Marche | 9.457 | 1.602 | 148 | 764 | 553 | 137 | 454 | 414 | 8 | 32 | 11.513 |
| Toscana | 19.062 | 4.397 | 685 | 1.694 | 1.616 | 402 | 1.060 | 898 | 47 | 115 | 24.519 |
| Umbria | 5.314 | 1.264 | 68 | 836 | 290 | 70 | 685 | 653 | 3 | 29 | 7.263 |
| Lazio | 18.677 | 8.994 | 491 | 3.020 | 4.867 | 616 | 3.973 | 3.441 | 171 | 361 | 31.644 |
| Campania | 35.077 | 4.047 | 363 | 896 | 2.303 | 485 | 1.420 | 1.282 | 68 | 70 | 40.544 |
| Abruzzi e Molise | 10.287 | 2.252 | 299 | 1.057 | 784 | 112 | 171 | 150 | 3 | 18 | 12.710 |
| Puglia | 24.543 | 2.726 | 352 | 607 | 1.521 | 246 | 238 | 203 | 13 | 22 | 27.507 |
| Basilicata | 4.124 | 783 | 56 | 89 | 616 | 22 | 53 | 53 | — | — | 4.960 |
| Calabria | 13.532 | 1.830 | 311 | 330 | 1.087 | 102 | 86 | 76 | 3 | 7 | 15.448 |
| Sicilia | 33.124 | 2.750 | 372 | 728 | 984 | 666 | 462 | 392 | 27 | 43 | 36.336 |
| Sardegna | 8.693 | 941 | 125 | 335 | 378 | 103 | 75 | 58 | 6 | 11 | 9.709 |
| ITALIA | 303.992 | 69.969 | 10.499 | 27.360 | 25.067 | 7.043 | 23.500 | 20.523 | 951 | 2.026 | 397.461 |

Tav. 40 — Sposi per

| LUOGO DI NASCITA DEGLI SPOSI (Provincie) | LUOGO DI NASCI | | | | | | | | | | |
|--|--------------------------|---|----------|------------------|---------|----------------|---------------------|--------|---------------------|--------------------|--------|
| | STESSA PRO- VINCIA | ALTRE PRO- VINCIE DELLA REGIONE | ALTRE | | | | | | | | |
| | | | Piemonte | Valle d'Aosta | Liguria | Lom- bardia | Trentino- A. Ad. | Veneto | Friuli-V. Giulia | Emilia- Romagna | Marche |
| Torino | 4.908 | 955 | — | 24 | 126 | 225 | 18 | 438 | 74 | 129 | 32 |
| Vercelli | 1.269 | 295 | — | 5 | 21 | 103 | 2 | 194 | 20 | 42 | 6 |
| Novara | 1.628 | 164 | — | 4 | 34 | 330 | 12 | 136 | 8 | 61 | 9 |
| Cuneo | 3.302 | 769 | — | 5 | 177 | 85 | 4 | 114 | 19 | 53 | 12 |
| Asti | 747 | 469 | — | 4 | 65 | 33 | 1 | 57 | 4 | 16 | 7 |
| Alessandria | 1.755 | 344 | — | 6 | 268 | 175 | 9 | 141 | 11 | 55 | 10 |
| Valle d'Aosta | 389 | — | 95 | — | 10 | 25 | 1 | 41 | 4 | 15 | 1 |
| Imperia | 472 | 82 | 95 | 5 | — | 63 | 1 | 35 | 16 | 29 | 2 |
| Savona | 943 | 131 | 194 | 1 | — | 71 | 6 | 46 | 6 | 24 | 6 |
| Genova | 3.441 | 188 | 331 | 2 | — | 176 | 11 | 98 | 31 | 160 | 44 |
| La Spezia | 1.044 | 119 | 27 | 1 | — | 58 | 7 | 34 | 10 | 60 | 19 |
| Varese | 1.443 | 605 | 90 | 1 | 34 | — | 66 | 259 | 17 | 58 | 15 |
| Como | 2.555 | 723 | 48 | — | 27 | — | 13 | 134 | 29 | 79 | 13 |
| Sondrio | 880 | 237 | 13 | 1 | 7 | — | 13 | 49 | 6 | 24 | 11 |
| Milano | 9.233 | 2.519 | 336 | 8 | 172 | — | 80 | 805 | 148 | 487 | 101 |
| Bergamo | 4.557 | 976 | 74 | 3 | 48 | — | 20 | 136 | 21 | 70 | 13 |
| Brescia | 5.990 | 1.341 | 153 | 4 | 42 | — | 37 | 275 | 36 | 114 | 26 |
| Pavia | 2.015 | 450 | 218 | — | 51 | — | 5 | 136 | 11 | 134 | 14 |
| Cremona | 1.905 | 797 | 64 | — | 28 | — | 15 | 84 | 20 | 120 | 13 |
| Mantova | 2.219 | 423 | 55 | 1 | 30 | — | 13 | 286 | 17 | 224 | 9 |
| Bolzano - Bozen | 1.652 | 123 | 15 | 1 | 11 | 83 | — | 198 | 17 | 36 | 10 |
| Trento | 2.148 | 100 | 43 | 1 | 22 | 168 | — | 211 | 30 | 39 | 15 |
| Verona | 4.219 | 458 | 79 | 5 | 23 | 426 | 81 | — | 41 | 101 | 12 |
| Vicenza | 4.127 | 731 | 181 | 16 | 23 | 336 | 44 | — | 71 | 90 | 20 |
| Belluno | 1.004 | 207 | 48 | 2 | 16 | 104 | 43 | — | 42 | 38 | 10 |
| Treviso | 3.769 | 1.082 | 150 | 2 | 26 | 268 | 31 | — | 208 | 75 | 25 |
| Venezia | 4.556 | 1.008 | 209 | 1 | 39 | 318 | 34 | — | 252 | 79 | 26 |
| Padova | 5.035 | 1.121 | 286 | 4 | 29 | 582 | 45 | — | 75 | 135 | 20 |
| Rovigo | 2.336 | 490 | 297 | 2 | 28 | 370 | 24 | — | 19 | 281 | 11 |
| Udine | 3.780 | 157 | 128 | — | 50 | 325 | 35 | 697 | — | 116 | 28 |
| Gorizia | 504 | 135 | 17 | 1 | 7 | 28 | 5 | 64 | — | 21 | 6 |
| Trieste | 858 | 59 | 22 | — | 21 | 46 | 6 | 67 | — | 27 | 10 |
| Piacenza | 1.570 | 153 | 52 | 1 | 58 | 305 | 4 | 61 | 9 | — | 4 |
| Parma | 2.108 | 273 | 49 | 1 | 85 | 168 | 5 | 57 | 13 | — | 4 |
| Reggio nell'Emilia | 2.334 | 364 | 44 | — | 81 | 216 | 10 | 66 | 10 | — | 14 |
| Modena | 3.197 | 659 | 32 | 1 | 39 | 152 | 8 | 79 | 18 | — | 11 |
| Bologna | 3.997 | 698 | 37 | 1 | 27 | 102 | 6 | 120 | 19 | — | 59 |
| Ferrara | 2.613 | 434 | 104 | — | 39 | 116 | 8 | 240 | 20 | — | 21 |
| Ravenna | 1.601 | 386 | 8 | — | 16 | 44 | 5 | 35 | 7 | — | 32 |
| Forlì | 3.215 | 391 | 33 | — | 24 | 67 | 8 | 51 | 12 | — | 212 |
| Pesaro e Urbino | 2.067 | 160 | 25 | — | 20 | 52 | 5 | 40 | 11 | 249 | — |
| Ancona | 2.547 | 311 | 29 | 1 | 14 | 43 | 5 | 27 | 12 | 62 | — |
| Macerata | 1.838 | 379 | 15 | 1 | 5 | 27 | 3 | 18 | 4 | 30 | — |
| Ascoli Piceno | 2.359 | 169 | 8 | — | 6 | 38 | 1 | 19 | 6 | 55 | — |
| Massa-Carrara | 1.162 | 145 | 23 | 2 | 209 | 75 | 1 | 18 | 5 | 31 | 13 |
| Lucca | 2.031 | 465 | 17 | — | 46 | 46 | 4 | 23 | 4 | 37 | 12 |
| Pistoia | 1.068 | 263 | 9 | — | 24 | 31 | 1 | 18 | 3 | 40 | 8 |
| Firenze | 4.436 | 697 | 36 | — | 32 | 66 | 13 | 55 | 15 | 218 | 34 |

luogo di nascita

| T A D E L L E S P O S E | | | | | | | | | | | ESTERO | TOTALE |
|-------------------------|--------|-------|----------|------------------|--------|------------|----------|---------|----------|--------|--------|--------|
| REGIONI | | | | | | | | | | | | |
| Toscana | Umbria | Lazio | Campania | Abruzzi e Molise | Puglia | Basilicata | Calabria | Sicilia | Sardegna | Totale | | |
| 106 | 13 | 102 | 107 | 117 | 170 | 25 | 85 | 140 | 47 | 1.978 | 198 | 8.039 |
| 13 | 2 | 17 | 14 | 14 | 24 | 4 | 9 | 29 | 10 | 529 | 38 | 2.131 |
| 24 | 5 | 12 | 36 | 10 | 30 | 7 | 28 | 47 | 15 | 808 | 57 | 2.657 |
| 29 | 6 | 23 | 30 | 12 | 43 | 8 | 23 | 46 | 25 | 714 | 70 | 4.855 |
| 18 | 1 | 11 | 11 | 5 | 20 | 2 | 9 | 23 | 7 | 294 | 23 | 1.533 |
| 29 | 7 | 23 | 25 | 18 | 32 | 5 | 23 | 52 | 9 | 898 | 39 | 3.036 |
| 9 | — | 5 | 4 | — | 8 | 1 | 10 | 7 | 4 | 240 | 20 | 649 |
| 27 | 4 | 21 | 16 | 20 | 19 | 6 | 23 | 17 | 15 | 414 | 37 | 1.005 |
| 32 | — | 20 | 21 | 7 | 21 | 2 | 25 | 17 | 13 | 512 | 28 | 1.614 |
| 134 | 11 | 74 | 92 | 27 | 83 | 14 | 96 | 133 | 43 | 1.560 | 84 | 5.273 |
| 209 | 3 | 39 | 50 | 12 | 35 | 8 | 20 | 38 | 12 | 642 | 31 | 1.836 |
| 36 | 5 | 26 | 46 | 13 | 49 | 5 | 16 | 42 | 10 | 788 | 42 | 2.878 |
| 31 | 9 | 24 | 42 | 18 | 46 | 4 | 19 | 44 | 10 | 590 | 30 | 3.898 |
| 17 | 5 | 15 | 19 | 5 | 18 | 4 | 12 | 9 | 5 | 233 | 24 | 1.374 |
| 224 | 25 | 168 | 181 | 88 | 384 | 37 | 111 | 287 | 47 | 3.689 | 201 | 15.642 |
| 36 | 9 | 25 | 538 | 29 | 37 | 17 | 32 | 83 | 14 | 1.205 | 77 | 6.815 |
| 56 | 12 | 45 | 62 | 23 | 100 | 33 | 27 | 87 | 14 | 1.146 | 70 | 8.547 |
| 26 | 9 | 24 | 34 | 17 | 33 | 6 | 13 | 37 | 7 | 775 | 23 | 3.263 |
| 32 | 5 | 19 | 27 | 7 | 34 | 4 | 24 | 35 | 9 | 540 | 24 | 3.266 |
| 27 | 4 | 35 | 26 | 21 | 37 | 3 | 22 | 55 | 10 | 875 | 29 | 3.546 |
| 22 | 1 | 22 | 19 | 10 | 99 | 4 | 15 | 41 | 4 | 608 | 46 | 2.429 |
| 26 | 10 | 33 | 20 | 16 | 36 | 2 | 16 | 37 | 9 | 734 | 59 | 3.041 |
| 48 | 15 | 41 | 43 | 16 | 64 | 7 | 19 | 51 | 19 | 1.091 | 64 | 5.832 |
| 38 | 7 | 36 | 32 | 17 | 57 | 4 | 16 | 38 | 21 | 1.047 | 113 | 6.018 |
| 29 | 6 | 18 | 16 | 7 | 14 | 3 | 8 | 22 | 7 | 433 | 43 | 1.687 |
| 46 | 6 | 70 | 51 | 29 | 56 | 6 | 24 | 55 | 15 | 1.143 | 82 | 6.076 |
| 64 | 16 | 66 | 84 | 26 | 90 | 10 | 34 | 76 | 27 | 1.451 | 93 | 7.108 |
| 70 | 9 | 77 | 61 | 38 | 80 | 9 | 45 | 85 | 26 | 1.676 | 75 | 7.907 |
| 37 | 7 | 39 | 32 | 5 | 50 | 7 | 37 | 49 | 6 | 1.301 | 34 | 4.161 |
| 69 | 16 | 117 | 117 | 41 | 104 | 15 | 50 | 91 | 42 | 2.041 | 170 | 6.148 |
| 16 | 2 | 13 | 16 | 6 | 36 | 2 | 11 | 21 | 14 | 286 | 85 | 1.010 |
| 28 | 4 | 38 | 36 | 13 | 50 | 6 | 16 | 42 | 7 | 439 | 223 | 1.579 |
| 30 | 3 | 20 | 15 | 12 | 24 | 6 | 17 | 28 | 9 | 658 | 27 | 2.408 |
| 48 | 6 | 24 | 29 | 14 | 28 | 6 | 18 | 38 | 9 | 602 | 35 | 3.018 |
| 46 | 4 | 28 | 25 | 14 | 31 | 6 | 16 | 37 | 2 | 650 | 23 | 3.371 |
| 79 | 9 | 49 | 44 | 13 | 39 | 8 | 24 | 30 | 13 | 648 | 30 | 4.534 |
| 179 | 19 | 73 | 59 | 50 | 76 | 7 | 30 | 62 | 21 | 947 | 58 | 5.700 |
| 57 | 10 | 58 | 40 | 15 | 50 | 6 | 9 | 36 | 11 | 840 | 26 | 3.913 |
| 58 | 5 | 28 | 15 | 13 | 25 | 5 | 10 | 32 | 3 | 341 | 14 | 2.342 |
| 125 | 14 | 70 | 50 | 28 | 37 | 4 | 16 | 52 | 18 | 821 | 41 | 4.468 |
| 60 | 121 | 140 | 33 | 43 | 33 | 6 | 16 | 32 | 7 | 893 | 30 | 3.150 |
| 35 | 46 | 105 | 35 | 54 | 31 | 8 | 23 | 30 | 9 | 649 | 34 | 3.541 |
| 56 | 45 | 145 | 31 | 43 | 15 | 4 | 13 | 20 | 12 | 487 | 28 | 2.732 |
| 64 | 26 | 149 | 32 | 131 | 24 | 7 | 16 | 21 | 9 | 612 | 16 | 3.156 |
| — | 7 | 34 | 26 | 9 | 16 | 7 | 6 | 18 | 9 | 509 | 17 | 1.833 |
| — | 8 | 38 | 20 | 9 | 15 | — | 12 | 23 | 4 | 318 | 27 | 2.841 |
| — | 12 | 18 | 19 | 5 | 17 | 1 | 6 | 18 | 12 | 242 | 27 | 1.600 |
| — | 33 | 90 | 92 | 47 | 52 | 10 | 43 | 88 | 29 | 953 | 62 | 6.148 |

Segue Tav. 40 — Sposi per

| LUOGO DI NASCITA DEGLI SPOSI (Province) | L U O G O D I N A S C I T A | | | | | | | | | | |
|---|-----------------------------|---|--------------|------------------|--------------|----------------|---------------------|--------------|---------------------|--------------------|--------------|
| | STESSA PRO- VINCIA | ALTRE PRO- VINCIE DELLA REGIONE | ALTRE | | | | | | | | |
| | | | Piemonte | Valle d'Aosta | Liguria | Lom- bardia | Trentino- A. Ad. | Veneto | Friuli-V. Giulia | Emilia- Romagna | Marche |
| Livorno | 1.200 | 314 | 16 | — | 32 | 31 | 3 | 16 | 7 | 33 | 12 |
| Pisa | 1.731 | 478 | 15 | 1 | 31 | 32 | 3 | 29 | 8 | 31 | 17 |
| Arezzo | 1.938 | 484 | 13 | — | 17 | 33 | 2 | 37 | 3 | 51 | 25 |
| Siena | 1.354 | 335 | 9 | — | 16 | 22 | 2 | 14 | 9 | 19 | 21 |
| Grosseto | 988 | 239 | 10 | 1 | 12 | 20 | 2 | 25 | 5 | 23 | 21 |
| Perugia | 4.011 | 155 | 15 | — | 15 | 42 | 7 | 32 | 12 | 36 | 139 |
| Terni | 1.135 | 145 | 12 | 1 | 7 | 12 | 2 | 12 | 2 | 15 | 36 |
| Viterbo | 1.402 | 279 | 3 | — | 7 | 13 | 3 | 14 | 5 | 15 | 42 |
| Rieti | 1.089 | 312 | 2 | — | 4 | 13 | 1 | 20 | 14 | 10 | 47 |
| Roma | 9.022 | 1.084 | 120 | 5 | 89 | 202 | 34 | 226 | 100 | 192 | 430 |
| Latina | 1.657 | 340 | 15 | 1 | 6 | 37 | 5 | 99 | 11 | 68 | 41 |
| Frosinone | 3.078 | 650 | 17 | — | 11 | 15 | 2 | 31 | 6 | 16 | 50 |
| Caserta | 4.392 | 651 | 32 | — | 7 | 45 | 2 | 29 | 7 | 26 | 16 |
| Benevento | 2.195 | 452 | 20 | — | 6 | 41 | 2 | 15 | 5 | 17 | 5 |
| Napoli | 15.843 | 1.151 | 57 | — | 53 | 111 | 9 | 70 | 43 | 45 | 32 |
| Avellino | 3.428 | 655 | 34 | — | 16 | 49 | 3 | 41 | 2 | 71 | 20 |
| Salerno | 6.174 | 680 | 53 | — | 22 | 71 | 2 | 58 | 15 | 65 | 7 |
| L'Aquila | 2.019 | 133 | 13 | — | 12 | 24 | 2 | 15 | 4 | 18 | 38 |
| Teramo | 1.953 | 189 | 16 | 1 | 14 | 44 | 1 | 34 | 5 | 135 | 106 |
| Pescara | 1.303 | 342 | 19 | — | 11 | 25 | 1 | 20 | 11 | 34 | 36 |
| Chieti | 2.275 | 288 | 23 | — | 14 | 133 | 6 | 37 | 9 | 146 | 49 |
| Campobasso | 2.260 | 112 | 11 | — | 5 | 36 | 3 | 29 | 7 | 33 | 29 |
| Foggia | 4.819 | 314 | 119 | 1 | 21 | 192 | 4 | 87 | 18 | 50 | 15 |
| Bari | 9.060 | 606 | 91 | 1 | 45 | 317 | 8 | 112 | 33 | 84 | 40 |
| Taranto | 2.734 | 419 | 29 | 1 | 19 | 40 | 3 | 35 | 14 | 20 | 11 |
| Brindisi | 2.125 | 356 | 22 | — | 6 | 34 | 4 | 19 | 11 | 19 | 7 |
| Lecce | 5.361 | 351 | 20 | — | 17 | 82 | 5 | 28 | 8 | 31 | 26 |
| Potenza | 3.125 | 87 | 58 | — | 6 | 39 | 3 | 38 | 11 | 33 | 12 |
| Matera | 1.105 | 78 | 11 | — | 7 | 16 | 1 | 10 | 4 | 15 | 5 |
| Cosenza | 4.680 | 210 | 34 | — | 17 | 138 | 5 | 50 | 10 | 38 | 14 |
| Catanzaro | 4.858 | 336 | 91 | 4 | 34 | 116 | 9 | 84 | 9 | 36 | 16 |
| Reggio di Calabria | 4.144 | 265 | 128 | 4 | 84 | 131 | 12 | 91 | 14 | 51 | 18 |
| Trapani | 3.189 | 321 | 14 | — | 10 | 39 | 3 | 19 | 1 | 12 | 7 |
| Palermo | 7.311 | 692 | 53 | — | 19 | 60 | 4 | 39 | 14 | 41 | 13 |
| Messina | 4.174 | 574 | 37 | 1 | 21 | 79 | 3 | 51 | 145 | 29 | 8 |
| Agrigento | 3.243 | 459 | 14 | — | 11 | 26 | 3 | 17 | 4 | 13 | 7 |
| Caltanissetta | 2.086 | 447 | 32 | — | 16 | 30 | — | 25 | 4 | 17 | 3 |
| Enna | 1.301 | 445 | 14 | — | 7 | 21 | 1 | 8 | 5 | 9 | 1 |
| Catania | 5.090 | 859 | 22 | 1 | 16 | 67 | 4 | 37 | 45 | 31 | 11 |
| Ragusa | 1.470 | 258 | 13 | 1 | 4 | 71 | 1 | 9 | 3 | 8 | 2 |
| Siracusa | 1.818 | 376 | 12 | — | 9 | 23 | 2 | 12 | 7 | 10 | 5 |
| Sassari | 2.145 | 297 | 30 | — | 42 | 44 | 1 | 26 | 23 | 24 | 14 |
| Nuoro | 1.488 | 330 | 15 | — | 17 | 12 | 1 | 16 | 2 | 8 | 5 |
| Cagliari | 4.368 | 384 | 50 | 2 | 39 | 71 | 7 | 83 | 12 | 33 | 33 |
| Esteri | — | — | 384 | 17 | 211 | 478 | 164 | 463 | 473 | 286 | 117 |
| ITALIA | 272.967 | 41.137 | 5.607 | 161 | 3.245 | 9.123 | 1.114 | 7.924 | 2.591 | 5.711 | 2.589 |

luogo di nascita

| T A D E L L E S P O S E | | | | | | | | | | | | ESTERO | TOTALE |
|-------------------------|--------|-------|----------|------------------|--------|------------|----------|---------|----------|--------|-------|---------|--------|
| REGIONI | | | | | | | | | | | | | |
| Toscana | Umbria | Lazio | Campania | Abruzzi e Molise | Puglia | Basilicata | Calabria | Sicilia | Sardegna | Totale | | | |
| — | 3 | 39 | 33 | 17 | 21 | 3 | 16 | 77 | 10 | 369 | 28 | 1.911 | |
| — | 15 | 57 | 47 | 9 | 31 | 6 | 16 | 39 | 8 | 395 | 27 | 2.631 | |
| — | 84 | 74 | 42 | 12 | 15 | 3 | 11 | 39 | 7 | 468 | 28 | 2.918 | |
| — | 31 | 75 | 31 | 7 | 19 | 4 | 11 | 30 | 8 | 328 | 16 | 2.033 | |
| — | 8 | 87 | 23 | 10 | 20 | 6 | 10 | 24 | 15 | 322 | 8 | 1.557 | |
| 223 | — | 316 | 59 | 54 | 62 | 4 | 31 | 44 | 9 | 1.100 | 39 | 5.305 | |
| 43 | — | 182 | 34 | 25 | 23 | 2 | 11 | 21 | 7 | 447 | 20 | 1.747 | |
| 67 | 82 | — | 49 | 38 | 40 | 3 | 23 | 34 | 18 | 456 | 16 | 2.153 | |
| 19 | 76 | — | 38 | 71 | 19 | 6 | 25 | 30 | 11 | 406 | 11 | 1.818 | |
| 305 | 285 | — | 595 | 563 | 434 | 70 | 353 | 441 | 142 | 4.586 | 267 | 14.959 | |
| 37 | 14 | — | 189 | 44 | 42 | 9 | 28 | 40 | 23 | 709 | 26 | 2.732 | |
| 36 | 23 | — | 156 | 93 | 52 | 11 | 40 | 55 | 29 | 643 | 33 | 4.404 | |
| 32 | 9 | 168 | — | 64 | 67 | 26 | 51 | 60 | 13 | 654 | 46 | 5.743 | |
| 82 | 9 | 67 | — | 53 | 76 | 9 | 17 | 33 | 5 | 462 | 22 | 3.131 | |
| 82 | 24 | 288 | — | 116 | 292 | 86 | 175 | 212 | 63 | 1.758 | 197 | 18.949 | |
| 56 | 6 | 86 | — | 48 | 158 | 62 | 48 | 73 | 16 | 789 | 32 | 4.904 | |
| 44 | 8 | 95 | — | 98 | 82 | 114 | 93 | 91 | 21 | 939 | 67 | 7.860 | |
| 54 | 34 | 371 | 70 | — | 53 | 13 | 27 | 36 | 16 | 800 | 25 | 2.977 | |
| 51 | 10 | 160 | 40 | — | 42 | 4 | 20 | 28 | 14 | 725 | 21 | 2.888 | |
| 28 | 10 | 67 | 29 | — | 56 | 10 | 18 | 20 | 7 | 402 | 15 | 2.062 | |
| 42 | 14 | 99 | 62 | — | 85 | 11 | 16 | 35 | 19 | 800 | 29 | 3.392 | |
| 23 | 7 | 116 | 195 | — | 99 | 14 | 84 | 21 | 12 | 724 | 21 | 3.117 | |
| 44 | 15 | 111 | 233 | 102 | — | 68 | 67 | 110 | 35 | 1.292 | 32 | 6.457 | |
| 56 | 16 | 164 | 221 | 80 | — | 136 | 113 | 167 | 40 | 1.724 | 86 | 11.476 | |
| 16 | 7 | 46 | 114 | 13 | — | 68 | 66 | 68 | 16 | 586 | 27 | 3.766 | |
| 38 | 2 | 14 | 47 | 8 | — | 12 | 14 | 38 | 5 | 300 | 18 | 2.799 | |
| 19 | 5 | 72 | 72 | 23 | — | 40 | 33 | 51 | 12 | 544 | 22 | 6.278 | |
| 41 | 8 | 76 | 233 | 31 | 243 | — | 85 | 48 | 21 | 986 | 18 | 4.216 | |
| 11 | 3 | 10 | 39 | 8 | 183 | — | 47 | 15 | 4 | 389 | 10 | 1.582 | |
| 67 | 7 | 109 | 136 | 37 | 112 | 76 | — | 102 | 22 | 974 | 25 | 5.889 | |
| 50 | 11 | 96 | 129 | 36 | 97 | 27 | — | 202 | 16 | 1.063 | 34 | 6.291 | |
| 47 | 8 | 135 | 134 | 41 | 104 | 19 | — | 384 | 36 | 1.441 | 46 | 5.896 | |
| 22 | 5 | 24 | 32 | 7 | 30 | 5 | 25 | — | 22 | 277 | 82 | 3.869 | |
| 90 | 7 | 77 | 87 | 17 | 64 | 14 | 57 | — | 30 | 686 | 86 | 8.775 | |
| 32 | 7 | 62 | 67 | 20 | 64 | 15 | 146 | — | 6 | 793 | 50 | 5.591 | |
| 17 | 5 | 36 | 28 | 10 | 38 | 8 | 24 | — | 13 | 274 | 29 | 4.005 | |
| 11 | 2 | 12 | 24 | 10 | 27 | 6 | 22 | — | 15 | 256 | 21 | 2.810 | |
| 13 | 1 | 13 | 15 | 4 | 10 | 5 | 10 | — | 4 | 141 | 13 | 1.900 | |
| 25 | 8 | 54 | 53 | 19 | 42 | 3 | 46 | — | 12 | 496 | 66 | 6.511 | |
| 6 | — | 14 | 19 | 7 | 16 | 4 | 10 | — | 2 | 190 | 23 | 1.941 | |
| 16 | 4 | 26 | 44 | 9 | 25 | 3 | 26 | — | 9 | 242 | 44 | 2.480 | |
| 47 | 8 | 64 | 45 | 16 | 42 | 4 | 27 | 51 | — | 508 | 31 | 2.981 | |
| 20 | 6 | 45 | 27 | 9 | 20 | — | 11 | 16 | — | 230 | 12 | 2.060 | |
| 56 | 16 | 139 | 71 | 28 | 42 | 8 | 33 | 92 | — | 815 | 56 | 5.623 | |
| 271 | 52 | 355 | 288 | 89 | 229 | 25 | 99 | 441 | 73 | 4.515 | 951 | 5.466 | |
| 4.684 | 1.557 | 6.548 | 6.323 | 3.133 | 5.648 | 1.383 | 3.278 | 5.669 | 1.566 | 77.854 | 5.503 | 397.461 | |

Segue Tav. 40 — Sposi

| LUOGO DI NASCITA DELLE SPOSE (Province) | L U O G O D I N A S | | | | | | | | | | | |
|---|--------------------------|---|----------|------------------|---------|----------------|---------------------|--------|---------------------|--------------------|------|----|
| | STESSA PRO- VINCIA | ALTRE PRO- VINCIE DELLA REGIONE | | | | | | | | | | Al |
| | | | Piemonte | Valle d'Aosta | Liguria | Lom- bardia | Trentino- A. Ad. | Veneto | Friuli-V. Giulia | Emilia- Romagna | Marc | |
| Torino | 4.908 | 1.017 | — | 64 | 94 | 241 | 30 | 421 | 62 | 120 | | |
| Vercelli | 1.269 | 297 | — | 11 | 22 | 145 | 5 | 227 | 16 | 50 | | |
| Novara | 1.628 | 172 | — | 11 | 21 | 325 | 8 | 173 | 28 | 53 | | |
| Cuneo | 3.302 | 584 | — | 7 | 139 | 70 | 5 | 120 | 23 | 39 | | |
| Asti | 747 | 530 | — | 2 | 63 | 49 | 3 | 104 | 15 | 25 | | |
| Alessandria | 1.755 | 396 | — | — | 308 | 221 | 7 | 205 | 23 | 72 | | |
| Valle d'Aosta | 389 | — | 48 | — | 9 | 18 | 2 | 32 | 1 | 4 | | |
| Imperia | 472 | 70 | 96 | 1 | — | 58 | 4 | 19 | 12 | 36 | | |
| Savona | 943 | 108 | 192 | 1 | — | 74 | 6 | 41 | 12 | 21 | | |
| Genova | 3.441 | 226 | 365 | 6 | — | 238 | 13 | 92 | 46 | 227 | | |
| La Spezia | 1.044 | 116 | 38 | 2 | — | 69 | 10 | 32 | 8 | 85 | | |
| Varese | 1.443 | 591 | 103 | 2 | 27 | — | 15 | 309 | 32 | 49 | | |
| Como | 2.555 | 1.416 | 47 | — | 36 | — | 27 | 187 | 36 | 49 | | |
| Sondrio | 880 | 266 | 20 | 1 | 5 | — | 16 | 32 | 9 | 21 | | |
| Milano | 9.233 | 2.452 | 313 | 4 | 146 | — | 73 | 887 | 193 | 478 | | |
| Bergamo | 4.557 | 805 | 71 | 6 | 35 | — | 19 | 146 | 34 | 37 | | |
| Brescia | 5.990 | 746 | 118 | 9 | 31 | — | 52 | 204 | 35 | 65 | | |
| Pavia | 2.015 | 513 | 157 | 3 | 42 | — | 4 | 178 | 16 | 136 | | |
| Cremona | 1.905 | 754 | 45 | — | 21 | — | 10 | 115 | 18 | 103 | | |
| Mantova | 2.219 | 528 | 77 | — | 25 | — | 35 | 346 | 26 | 232 | | |
| Bolzano-Bozen | 1.652 | 100 | 14 | — | 10 | 122 | — | 117 | 11 | 18 | | |
| Trento | 2.148 | 123 | 32 | 1 | 15 | 140 | — | 185 | 35 | 36 | | |
| Verona | 4.219 | 404 | 66 | 8 | 33 | 375 | 92 | — | 43 | 90 | | |
| Vicenza | 4.127 | 666 | 143 | 11 | 32 | 282 | 71 | — | 59 | 66 | | |
| Belluno | 1.004 | 186 | 27 | 4 | 24 | 73 | 66 | — | 52 | 26 | | |
| Treviso | 3.769 | 724 | 138 | 3 | 22 | 237 | 25 | — | 236 | 60 | | |
| Venezia | 4.556 | 1.239 | 155 | 5 | 40 | 279 | 42 | — | 287 | 65 | | |
| Padova | 5.035 | 1.352 | 283 | 6 | 39 | 560 | 80 | — | 108 | 131 | | |
| Rovigo | 2.336 | 526 | 268 | 4 | 23 | 358 | 33 | — | 43 | 271 | | |
| Udine | 3.780 | 129 | 97 | 2 | 38 | 230 | 35 | 603 | — | 70 | 1 | |
| Gorizia | 504 | 133 | 9 | — | 6 | 27 | 4 | 52 | — | 18 | | |
| Trieste | 858 | 89 | 30 | 2 | 19 | 48 | 8 | 53 | — | 20 | 1 | |
| Piacenza | 1.570 | 128 | 51 | 2 | 36 | 277 | 6 | 60 | 16 | — | | |
| Parma | 2.108 | 246 | 47 | 3 | 63 | 202 | 7 | 73 | 15 | — | 1 | |
| Reggio nell'Emilia | 2.334 | 387 | 29 | 1 | 50 | 204 | 8 | 64 | 16 | — | 1 | |
| Modena | 3.197 | 595 | 45 | 4 | 30 | 158 | 13 | 104 | 22 | — | 2 | |
| Bologna | 3.997 | 847 | 55 | 3 | 29 | 161 | 16 | 139 | 30 | — | 5 | |
| Ferrara | 2.613 | 409 | 82 | 2 | 45 | 153 | 9 | 266 | 27 | — | 3 | |
| Ravenna | 1.601 | 424 | 15 | — | 10 | 42 | 2 | 36 | 13 | — | 2 | |
| Forlì | 3.215 | 322 | 32 | — | 10 | 113 | 14 | 57 | 25 | — | 23 | |
| Pesaro e Urbino | 2.067 | 130 | 21 | — | 34 | 69 | 8 | 39 | 9 | 222 | — | |
| Ancona | 2.547 | 367 | 21 | — | 22 | 65 | 9 | 46 | 14 | 65 | — | |
| Macerata | 1.838 | 317 | 13 | 1 | 6 | 44 | 4 | 21 | 12 | 35 | — | |
| Ascoli Piceno | 2.359 | 205 | 21 | — | 9 | 37 | 4 | 18 | 9 | 35 | — | |
| Massa-Carrara | 1.162 | 102 | 34 | 2 | 167 | 92 | 1 | 31 | 7 | 49 | 6 | |
| Lucca | 2.031 | 266 | 22 | 2 | 50 | 53 | 4 | 38 | 15 | 39 | 7 | |
| Pistoia | 1.068 | 297 | 8 | — | 21 | 43 | 2 | 29 | 4 | 71 | 4 | |
| Firenze | 4.436 | 844 | 47 | 1 | 48 | 95 | 16 | 78 | 32 | 288 | 54 | |

luogo di nascita

| A DEGLI SPOSI | | | | | | | | | | | ESTERO | TOTALE |
|---------------|--------|-------|----------|------------------|--------|------------|----------|---------|----------|--------|--------|--------|
| REGIONI | | | | | | | | | | | | |
| Toscana | Umbria | Lazio | Campania | Abruzzi e Molise | Puglia | Basilicata | Calabria | Sicilia | Sardegna | Totale | | |
| 59 | 5 | 68 | 70 | 25 | 162 | 32 | 87 | 96 | 34 | 1.707 | 175 | 7.807 |
| 14 | 1 | 7 | 9 | 11 | 26 | 3 | 19 | 14 | 9 | 595 | 29 | 2.190 |
| 13 | 11 | 24 | 20 | 17 | 26 | 4 | 24 | 14 | 12 | 792 | 83 | 2.675 |
| 20 | 2 | 26 | 28 | 15 | 32 | 11 | 48 | 31 | 16 | 639 | 45 | 4.570 |
| 13 | 2 | 9 | 25 | 3 | 13 | 13 | 32 | 16 | 9 | 404 | 20 | 1.701 |
| 29 | 6 | 23 | 44 | 11 | 22 | 6 | 43 | 40 | 15 | 1.086 | 32 | 3.269 |
| 4 | 1 | 6 | — | 1 | 3 | — | 8 | 3 | 2 | 144 | 17 | 550 |
| 22 | 5 | 12 | 11 | 17 | 12 | — | 31 | 16 | 10 | 368 | 30 | 940 |
| 27 | 1 | 16 | 10 | 8 | 9 | 1 | 14 | 11 | 10 | 458 | 35 | 1.544 |
| 145 | 10 | 58 | 58 | 24 | 63 | 10 | 74 | 67 | 68 | 1.594 | 111 | 5.372 |
| 225 | 6 | 31 | 25 | 7 | 24 | 2 | 16 | 19 | 10 | 614 | 35 | 1.809 |
| 26 | 4 | 20 | 18 | 11 | 26 | 7 | 11 | 32 | 4 | 705 | 39 | 2.778 |
| 22 | 1 | 16 | 28 | 26 | 35 | 3 | 26 | 111 | 12 | 669 | 54 | 4.694 |
| 16 | 2 | 7 | 6 | 7 | 8 | 1 | 64 | 4 | 4 | 230 | 19 | 1.395 |
| 180 | 24 | 124 | 138 | 57 | 313 | 23 | 128 | 144 | 52 | 3.351 | 172 | 15.208 |
| 27 | 8 | 23 | 16 | 30 | 124 | 6 | 34 | 21 | 9 | 661 | 60 | 6.083 |
| 32 | 3 | 31 | 32 | 25 | 62 | 7 | 37 | 32 | 17 | 803 | 51 | 7.590 |
| 18 | 7 | 13 | 21 | 18 | 26 | 5 | 41 | 25 | 14 | 735 | 31 | 3.294 |
| 11 | 4 | 15 | 31 | 61 | 29 | 3 | 27 | 20 | 4 | 524 | 21 | 3.204 |
| 24 | 1 | 31 | 27 | 27 | 42 | — | 17 | 27 | 11 | 967 | 31 | 3.745 |
| 14 | 1 | 19 | 3 | 5 | 10 | — | 9 | 7 | 5 | 369 | 102 | 2.223 |
| 17 | 8 | 26 | 15 | 8 | 14 | 4 | 17 | 14 | 4 | 581 | 62 | 2.914 |
| 33 | 3 | 43 | 18 | 15 | 28 | 7 | 27 | 20 | 10 | 922 | 46 | 5.591 |
| 21 | 13 | 53 | 33 | 10 | 35 | 3 | 31 | 25 | 15 | 916 | 64 | 5.773 |
| 15 | 3 | 22 | 15 | 14 | 4 | 2 | 14 | 12 | 8 | 389 | 49 | 1.628 |
| 35 | 13 | 60 | 27 | 22 | 36 | 6 | 27 | 28 | 17 | 1.005 | 87 | 5.585 |
| 49 | 6 | 79 | 43 | 25 | 56 | 8 | 38 | 39 | 26 | 1.263 | 105 | 7.163 |
| 50 | 3 | 87 | 44 | 33 | 67 | 12 | 49 | 47 | 32 | 1.654 | 74 | 8.115 |
| 32 | 3 | 46 | 33 | 16 | 55 | 10 | 39 | 46 | 17 | 1.312 | 38 | 4.212 |
| 31 | 7 | 94 | 32 | 21 | 36 | 12 | 25 | 27 | 12 | 1.390 | 162 | 5.461 |
| 9 | 3 | 9 | 22 | 6 | 12 | 2 | 2 | 145 | 5 | 336 | 79 | 1.052 |
| 19 | 4 | 33 | 18 | 9 | 36 | 1 | 6 | 56 | 20 | 392 | 232 | 1.571 |
| 22 | 1 | 16 | 8 | 17 | 15 | 4 | 7 | 10 | 3 | 557 | 20 | 2.275 |
| 33 | 3 | 21 | 17 | 9 | 19 | 3 | 13 | 14 | 14 | 571 | 28 | 2.953 |
| 51 | 5 | 25 | 19 | 23 | 16 | 5 | 9 | 16 | 6 | 557 | 27 | 3.305 |
| 53 | 4 | 48 | 36 | 27 | 26 | 6 | 12 | 19 | 8 | 637 | 37 | 4.466 |
| 159 | 15 | 64 | 50 | 64 | 40 | 14 | 23 | 47 | 11 | 970 | 64 | 5.878 |
| 33 | 7 | 48 | 33 | 68 | 42 | 5 | 34 | 29 | 12 | 928 | 41 | 3.991 |
| 51 | 5 | 21 | 17 | 99 | 13 | 5 | 11 | 10 | 1 | 373 | 26 | 2.424 |
| 81 | 11 | 58 | 44 | 59 | 33 | 6 | 16 | 25 | 10 | 832 | 43 | 4.412 |
| 58 | 41 | 88 | 19 | 33 | 28 | 2 | 15 | 15 | 16 | 717 | 29 | 2.943 |
| 39 | 60 | 182 | 26 | 59 | 37 | 4 | 10 | 15 | 14 | 688 | 50 | 3.652 |
| 34 | 48 | 177 | 16 | 38 | 14 | 9 | 8 | 15 | 9 | 504 | 18 | 2.677 |
| 32 | 26 | 163 | 19 | 128 | 20 | 2 | 15 | 12 | 13 | 563 | 20 | 3.147 |
| — | 8 | 20 | 7 | 10 | 12 | 4 | 12 | 6 | 8 | 476 | 21 | 1.761 |
| — | 12 | 35 | 16 | 14 | 14 | 4 | 6 | 18 | 12 | 361 | 33 | 2.691 |
| — | 6 | 30 | 37 | 9 | 9 | 4 | 17 | 10 | 9 | 313 | 26 | 1.704 |
| — | 42 | 84 | 68 | 38 | 48 | 13 | 33 | 71 | 30 | 1.086 | 90 | 6.456 |

Segue Tav. 40 — Sposi pe

| LUOGO DI NASCITA DELLE SPOSE (Province) | L U O G O D I N A S C | | | | | | | | | | |
|---|--------------------------|---|--------------|------------------|--------------|----------------|---------------------|--------------|---------------------|--------------------|--------------|
| | STESSA PRO- VINCIA | ALTRE PRO- VINCIE DELLA REGIONE | ALTR | | | | | | | | |
| | | | Piemonte | Valle a'Aosta | Liguria | Lom- bardia | Trentino- A. Ad. | Veneto | Friuli-V. Giulia | Emilia- Romagna | Marche |
| Livorno | 1.200 | 374 | 33 | 1 | 37 | 54 | 6 | 38 | 11 | 43 | 16 |
| Pisa | 1.731 | 568 | 37 | — | 30 | 47 | 6 | 32 | 11 | 39 | 39 |
| Arezzo | 1.938 | 399 | 15 | 2 | 18 | 51 | 6 | 40 | 12 | 42 | 38 |
| Siena | 1.354 | 356 | 14 | 1 | 20 | 31 | 4 | 24 | 8 | 20 | 25 |
| Grosseto | 988 | 214 | 9 | — | 11 | 19 | 3 | 22 | 13 | 31 | 26 |
| Perugia | 4.011 | 145 | 26 | — | 12 | 58 | 10 | 48 | 12 | 53 | 203 |
| Terni | 1.135 | 155 | 8 | — | 6 | 25 | 1 | 18 | 10 | 17 | 35 |
| Viterbo | 1.402 | 245 | 17 | 1 | 9 | 24 | 5 | 26 | 12 | 26 | 38 |
| Rieti | 1.089 | 326 | 9 | — | 4 | 17 | 9 | 21 | 13 | 20 | 65 |
| Roma | 9.022 | 1.192 | 128 | 3 | 114 | 251 | 31 | 202 | 106 | 221 | 450 |
| Latina | 1.657 | 319 | 20 | 1 | 12 | 36 | 3 | 49 | 15 | 56 | 22 |
| Frosinone | 3.078 | 583 | 14 | — | 15 | 53 | 7 | 49 | 22 | 27 | 44 |
| Caserta | 4.392 | 640 | 30 | 1 | 21 | 568 | 3 | 47 | 31 | 50 | 22 |
| Benevento | 2.195 | 352 | 25 | — | 16 | 36 | 2 | 36 | 9 | 21 | 13 |
| Napoli | 15.843 | 1.457 | 90 | 1 | 88 | 215 | 19 | 128 | 89 | 100 | 58 |
| Avellino | 3.428 | 545 | 35 | 1 | 23 | 59 | 8 | 37 | 24 | 52 | 24 |
| Salerno | 6.174 | 595 | 43 | 1 | 31 | 97 | 7 | 71 | 16 | 54 | 14 |
| L'Aquila | 2.019 | 153 | 27 | — | 15 | 34 | 8 | 39 | 14 | 36 | 50 |
| Teramo | 1.953 | 170 | 12 | — | 14 | 27 | 1 | 21 | 7 | 31 | 104 |
| Pescara | 1.303 | 344 | 9 | — | 10 | 44 | 7 | 15 | 12 | 23 | 33 |
| Chieti | 2.275 | 267 | 25 | — | 14 | 66 | 3 | 34 | 15 | 35 | 53 |
| Campobasso | 2.260 | 130 | 103 | — | 13 | 50 | 7 | 29 | 12 | 34 | 31 |
| Foggia | 4.819 | 243 | 94 | 3 | 22 | 191 | 7 | 95 | 27 | 74 | 26 |
| Bari | 9.060 | 610 | 118 | 3 | 62 | 275 | 97 | 138 | 67 | 81 | 39 |
| Taranto | 2.734 | 422 | 32 | 1 | 31 | 86 | 7 | 50 | 27 | 57 | 11 |
| Brindisi | 2.125 | 424 | 27 | — | 9 | 59 | 6 | 40 | 14 | 25 | 9 |
| Lecce | 5.361 | 347 | 48 | 1 | 34 | 127 | 18 | 88 | 55 | 73 | 18 |
| Potenza | 3.125 | 78 | 46 | 1 | 22 | 100 | 6 | 34 | 19 | 35 | 19 |
| Materna | 1.105 | 87 | 5 | — | 8 | 13 | — | 12 | 4 | 13 | 6 |
| Cosenza | 4.680 | 211 | 38 | 1 | 28 | 71 | 9 | 46 | 25 | 42 | 20 |
| Catanzaro | 4.858 | 346 | 43 | 4 | 38 | 95 | 8 | 65 | 16 | 45 | 23 |
| Reggio di Calabria | 4.144 | 254 | 96 | 5 | 98 | 110 | 14 | 72 | 36 | 53 | 25 |
| Trapani | 3.189 | 322 | 24 | 1 | 15 | 44 | 1 | 37 | 5 | 31 | 12 |
| Palermo | 7.311 | 802 | 69 | — | 56 | 124 | 20 | 59 | 31 | 81 | 19 |
| Messina | 4.174 | 522 | 63 | 3 | 37 | 126 | 22 | 89 | 34 | 55 | 18 |
| Agrigento | 3.243 | 449 | 24 | 1 | 13 | 45 | 7 | 32 | 16 | 20 | 11 |
| Caltanissetta | 2.086 | 407 | 22 | — | 22 | 36 | 6 | 22 | 10 | 23 | 7 |
| Enna | 1.301 | 448 | 22 | 1 | 10 | 37 | 4 | 22 | 5 | 18 | 6 |
| Catania | 5.090 | 794 | 60 | — | 31 | 166 | 11 | 71 | 36 | 51 | 15 |
| Ragusa | 1.470 | 321 | 24 | 1 | 11 | 27 | 4 | 21 | 5 | 16 | 4 |
| Siracusa | 1.818 | 366 | 29 | — | 10 | 74 | 3 | 23 | 12 | 20 | 11 |
| Sassari | 2.145 | 280 | 46 | 1 | 38 | 42 | 6 | 39 | 30 | 37 | 11 |
| Nuoro | 1.488 | 355 | 16 | — | 17 | 17 | — | 15 | 13 | 8 | 6 |
| Cagliari | 4.368 | 376 | 51 | 3 | 26 | 67 | 7 | 67 | 20 | 41 | 20 |
| Esteri | — | — | 425 | 20 | 180 | 520 | 105 | 504 | 478 | 254 | 108 |
| ITALIA | 272.967 | 41.137 | 5.646 | 260 | 3.308 | 10.361 | 1.447 | 8.646 | 3.244 | 5.761 | 2.749 |

luogo di nascita

T A D E G L I S P O S I

| REGIONI | | | | | | | | | | | ESTERO | TOTALE |
|--------------|--------------|--------------|--------------|------------------------|--------------|--------------|--------------|--------------|--------------|---------------|--------------|----------------|
| Toscana | Umbria | Lazio | Campania | Abruzzi e Molise | Puglia | Basilicata | Colabria | Sicilia | Sardegna | Totale | | |
| — | 12 | 42 | 28 | 21 | 39 | 1 | 21 | 28 | 15 | 446 | 25 | 2.045 |
| — | 8 | 36 | 42 | 21 | 13 | 6 | 15 | 35 | 12 | 429 | 30 | 2.758 |
| — | 117 | 76 | 51 | 23 | 18 | 8 | 30 | 21 | 17 | 585 | 23 | 2.945 |
| — | 40 | 58 | 30 | 13 | 6 | 10 | 11 | 32 | 3 | 350 | 11 | 2.071 |
| — | 21 | 83 | 17 | 49 | 14 | 2 | 19 | 11 | 17 | 367 | 12 | 1.581 |
| 166 | — | 284 | 41 | 53 | 35 | 9 | 10 | 28 | 20 | 1.068 | 38 | 5.262 |
| 35 | — | 196 | 15 | 22 | 10 | 2 | 16 | 11 | 10 | 437 | 14 | 1.741 |
| 80 | 80 | — | 33 | 42 | 27 | 4 | 27 | 13 | 20 | 484 | 9 | 2.140 |
| 22 | 66 | — | 25 | 120 | 22 | 11 | 18 | 29 | 16 | 487 | 13 | 1.915 |
| 330 | 312 | — | 406 | 515 | 283 | 49 | 230 | 229 | 188 | 4.048 | 269 | 14.531 |
| 26 | 16 | — | 112 | 33 | 32 | 9 | 17 | 17 | 14 | 490 | 30 | 2.496 |
| 54 | 24 | — | 128 | 103 | 43 | 13 | 48 | 30 | 10 | 684 | 34 | 4.379 |
| 44 | 16 | 220 | — | 73 | 59 | 16 | 40 | 48 | 31 | 1.320 | 41 | 6.393 |
| 50 | 10 | 85 | — | 59 | 69 | 11 | 24 | 31 | 12 | 509 | 16 | 3.072 |
| 134 | 38 | 466 | — | 147 | 291 | 89 | 174 | 184 | 71 | 2.382 | 138 | 19.820 |
| 49 | 11 | 117 | — | 55 | 173 | 26 | 57 | 41 | 15 | 807 | 33 | 4.813 |
| 56 | 18 | 139 | — | 62 | 95 | 130 | 104 | 65 | 21 | 1.024 | 60 | 7.853 |
| 34 | 29 | 426 | 70 | — | 38 | 16 | 37 | 23 | 15 | 911 | 21 | 3.104 |
| 19 | 21 | 114 | 21 | — | 23 | 2 | 13 | 14 | 6 | 450 | 13 | 2.586 |
| 13 | 6 | 59 | 86 | — | 29 | 3 | 18 | 10 | 3 | 380 | 9 | 2.036 |
| 29 | 12 | 93 | 47 | — | 41 | 5 | 23 | 28 | 17 | 540 | 26 | 3.108 |
| 30 | 11 | 117 | 155 | — | 95 | 13 | 23 | 28 | 12 | 763 | 20 | 3.173 |
| 29 | 18 | 114 | 251 | 140 | — | 56 | 64 | 77 | 19 | 1.307 | 35 | 6.404 |
| 70 | 32 | 249 | 193 | 101 | — | 223 | 102 | 111 | 39 | 2.000 | 115 | 11.785 |
| 38 | 10 | 56 | 84 | 33 | — | 86 | 75 | 43 | 14 | 741 | 21 | 3.918 |
| 19 | 10 | 32 | 48 | 17 | — | 23 | 28 | 36 | 11 | 413 | 20 | 2.982 |
| 50 | 15 | 136 | 99 | 44 | — | 38 | 44 | 49 | 21 | 958 | 38 | 6.704 |
| 27 | 4 | 79 | 255 | 38 | 172 | — | 97 | 49 | 9 | 1.012 | 15 | 4.230 |
| 13 | 2 | 20 | 42 | 14 | 152 | — | 25 | 14 | 3 | 346 | 10 | 1.548 |
| 40 | 8 | 146 | 148 | 36 | 121 | 86 | — | 55 | 13 | 933 | 30 | 5.854 |
| 44 | 14 | 132 | 138 | 32 | 83 | 27 | — | 101 | 31 | 939 | 29 | 6.172 |
| 47 | 20 | 191 | 98 | 97 | 89 | 19 | — | 210 | 27 | 1.307 | 40 | 5.745 |
| 34 | 5 | 41 | 47 | 10 | 33 | 3 | 29 | — | 10 | 382 | 61 | 3.954 |
| 89 | 10 | 121 | 96 | 23 | 104 | 17 | 114 | — | 38 | 1.071 | 82 | 9.266 |
| 57 | 13 | 117 | 93 | 29 | 74 | 7 | 225 | — | 26 | 1.088 | 63 | 5.847 |
| 27 | 9 | 54 | 43 | 14 | 40 | 9 | 46 | — | 11 | 422 | 31 | 4.145 |
| 24 | 5 | 45 | 38 | 18 | 38 | 13 | 46 | — | 21 | 396 | 31 | 2.920 |
| 19 | 3 | 25 | 24 | 9 | 29 | 4 | 24 | — | 13 | 275 | 18 | 2.042 |
| 78 | 11 | 97 | 73 | 19 | 63 | 8 | 102 | — | 21 | 913 | 79 | 6.876 |
| 8 | 3 | 47 | 25 | 12 | 21 | — | 22 | — | 6 | 257 | 33 | 2.081 |
| 20 | 6 | 53 | 30 | 6 | 32 | 2 | 80 | — | 13 | 424 | 43 | 2.651 |
| 43 | 5 | 62 | 41 | 16 | 33 | 6 | 20 | 37 | — | 513 | 29 | 2.967 |
| 14 | 4 | 59 | 21 | 22 | 30 | 7 | 18 | 10 | — | 277 | 7 | 2.127 |
| 45 | 7 | 102 | 49 | 30 | 45 | 12 | 36 | 66 | — | 696 | 37 | 5.477 |
| 240 | 59 | 353 | 364 | 111 | 185 | 28 | 105 | 414 | 99 | 4.552 | 951 | 5.503 |
| 4.144 | 1.606 | 7.153 | 4.959 | 3.562 | 4.631 | 1.403 | 3.583 | 3.769 | 1.659 | 77.891 | 5.466 | 397.461 |

Tav. 41 — Sposi per

| LUOGO DI RESIDENZA DEGLI SPOSI (Province) | LUOGO DI RESIDENZA | | | | | | | | | | |
|--|--------------------------|---|----------|------------------|---------|----------------|---------------------|--------|---------------------|--------------------|--------|
| | STESSA PRO- VINCIA | ALTRE PRO- VINCIE DELLA REGIONE | ALTRE | | | | | | | | |
| | | | Piemonte | Valle d'Aosta | Liguria | Lom- bardia | Trentino- A. Ad. | Veneto | Friuli-V. Giulia | Emilia- Romagna | Marche |
| Torino | 11.839 | 394 | — | 28 | 83 | 135 | 14 | 100 | 35 | 54 | 7 |
| Vercelli | 2.321 | 228 | — | 2 | 30 | 55 | 3 | 29 | 2 | 12 | 3 |
| Novara | 2.732 | 199 | — | 6 | 21 | 279 | 13 | 27 | 18 | 50 | 49 |
| Cuneo | 3.184 | 608 | — | 3 | 143 | 33 | 2 | 6 | 8 | 6 | 19 |
| Asti | 948 | 404 | — | — | 45 | 22 | 1 | 2 | 1 | 6 | 1 |
| Alessandria | 2.531 | 301 | — | 3 | 221 | 110 | 6 | 27 | 2 | 17 | 1 |
| Valle d'Aosta | 577 | — | 63 | — | 5 | 17 | 2 | 4 | 1 | 7 | — |
| Imperia | 994 | 88 | 65 | 2 | — | 52 | 2 | 12 | 4 | 12 | 3 |
| Savona | 1.497 | 120 | 108 | — | — | 46 | 5 | 10 | 2 | 7 | 1 |
| Genova | 5.861 | 101 | 164 | 4 | — | 146 | 10 | 28 | 9 | 67 | 8 |
| La Spezia | 1.470 | 117 | 12 | — | — | 36 | 5 | 11 | 4 | 17 | 6 |
| Varese | 3.302 | 430 | 65 | — | 22 | — | 5 | 68 | 13 | 30 | 2 |
| Como | 3.583 | 594 | 30 | — | 21 | — | 3 | 30 | 16 | 37 | 3 |
| Sondrio | 970 | 198 | 18 | — | 6 | — | 13 | 21 | 5 | 12 | 27 |
| Milano | 18.456 | 1.312 | 252 | 2 | 138 | — | 48 | 297 | 67 | 242 | 47 |
| Bergamo | 4.960 | 700 | 27 | 1 | 27 | — | 10 | 48 | 11 | 27 | 10 |
| Brescia | 6.355 | 741 | 73 | 2 | 33 | — | 25 | 95 | 15 | 49 | 8 |
| Pavia | 3.033 | 326 | 165 | 1 | 33 | — | 4 | 22 | 5 | 39 | 4 |
| Cremona | 2.072 | 498 | 23 | — | 23 | — | 6 | 21 | 7 | 69 | 1 |
| Mantova | 2.413 | 288 | 28 | — | 12 | — | 7 | 111 | 5 | 118 | 3 |
| Bolzano - Bozen | 2.339 | 72 | 19 | — | 11 | 52 | — | 79 | 11 | 24 | 5 |
| Trento | 2.396 | 90 | 22 | 1 | 13 | 140 | — | 141 | 19 | 24 | 14 |
| Verona | 4.636 | 228 | 65 | 3 | 10 | 340 | 58 | — | 17 | 51 | 6 |
| Vicenza | 4.375 | 414 | 96 | 1 | 18 | 221 | 40 | — | 40 | 38 | 12 |
| Belluno | 1.152 | 126 | 35 | — | 14 | 88 | 35 | — | 32 | 20 | 3 |
| Treviso | 2.943 | 551 | 88 | 1 | 13 | 226 | 26 | — | 143 | 31 | 12 |
| Venezia | 5.356 | 517 | 92 | — | 22 | 222 | 25 | — | 146 | 39 | 7 |
| Padova | 5.116 | 597 | 166 | 2 | 10 | 305 | 31 | — | 49 | 54 | 6 |
| Rovigo | 1.934 | 150 | 191 | 1 | 14 | 170 | 11 | — | 6 | 148 | 2 |
| Udine | 4.582 | 166 | 87 | 3 | 45 | 275 | 41 | 392 | — | 68 | 10 |
| Gorizia | 824 | 126 | 5 | — | 6 | 22 | 7 | 33 | — | 9 | 2 |
| Trieste | 1.850 | 75 | 13 | — | 7 | 100 | 6 | 32 | — | 13 | 2 |
| Piacenza | 1.776 | 90 | 43 | 1 | 31 | 236 | 4 | 21 | 8 | — | 3 |
| Parma | 2.497 | 155 | 30 | 3 | 44 | 141 | 1 | 12 | 3 | — | 5 |
| Reggio nell'Emilia | 2.527 | 227 | 27 | — | 60 | 153 | 5 | 21 | 8 | — | 3 |
| Modena | 3.665 | 398 | 23 | 3 | 24 | 134 | 6 | 25 | 7 | — | 5 |
| Bologna | 5.735 | 396 | 27 | 1 | 12 | 53 | 17 | 41 | 20 | — | 30 |
| Ferrara | 2.793 | 243 | 69 | — | 27 | 68 | 17 | 81 | 8 | — | 13 |
| Ravenna | 2.173 | 248 | 6 | — | 7 | 20 | 2 | 17 | 6 | — | 10 |
| Forlì | 3.558 | 307 | 22 | — | 18 | 55 | 6 | 28 | 13 | — | 110 |
| Pesaro e Urbino | 2.092 | 81 | 19 | — | 29 | 44 | 6 | 16 | 9 | 199 | — |
| Ancona | 2.874 | 151 | 26 | 1 | 5 | 40 | 4 | 13 | 6 | 43 | — |
| Macerata | 1.826 | 220 | 16 | — | 5 | 29 | 5 | 4 | — | 26 | — |
| Ascoli Piceno | 2.375 | 117 | 13 | — | 5 | 49 | 1 | 7 | 3 | 65 | — |
| Massa-Carrara | 1.240 | 89 | 14 | 4 | 171 | 62 | 4 | 4 | 2 | 27 | 1 |
| Lucca | 2.284 | 359 | 17 | 1 | 29 | 40 | 3 | 9 | 5 | 17 | 5 |
| Pistoia | 1.344 | 209 | 5 | — | 7 | 14 | 3 | 4 | 3 | 20 | 3 |
| Firenze | 6.314 | 379 | 22 | — | 24 | 44 | 8 | 24 | 6 | 101 | 7 |

luogo di residenza

| A D E L L E S P O S E | | | | | | | | | | | ESTERO | TOTALE |
|-----------------------|--------|-------|----------|---------------------|--------|------------|----------|---------|----------|--------|--------|--------|
| REGIONI | | | | | | | | | | | | |
| Toscana | Umbria | Lazio | Campania | Abruzzi e Molise | Puglia | Basilicata | Calabria | Sicilia | Sardegna | Totale | | |
| 38 | 6 | 51 | 30 | 89 | 82 | 8 | 26 | 62 | 22 | 878 | 53 | 13.164 |
| 6 | — | 13 | 3 | 2 | 5 | 2 | 3 | 10 | 1 | 181 | 14 | 2.744 |
| 15 | 2 | 4 | 8 | 9 | 13 | 5 | 10 | 32 | 2 | 563 | 12 | 3.506 |
| 18 | 2 | 9 | 9 | — | 10 | 1 | 1 | 6 | 5 | 281 | 11 | 4.084 |
| 4 | — | 2 | 2 | — | 3 | 1 | 3 | 5 | 1 | 99 | 4 | 1.455 |
| 10 | 2 | 6 | 12 | 2 | 7 | — | 9 | 12 | 2 | 449 | 10 | 3.291 |
| 4 | — | 2 | 1 | — | 2 | — | 2 | — | — | 110 | 5 | 692 |
| 20 | 2 | 15 | 4 | 21 | 5 | 1 | 21 | 22 | 3 | 266 | 23 | 1.371 |
| 8 | — | 8 | 7 | 2 | 7 | 1 | 9 | 8 | 4 | 233 | 6 | 1.856 |
| 51 | 4 | 33 | 53 | 11 | 31 | 7 | 40 | 39 | 24 | 729 | 34 | 6.725 |
| 88 | 2 | 19 | 7 | 3 | 13 | 2 | 4 | 13 | 8 | 250 | 10 | 1.847 |
| 20 | 3 | 19 | 18 | 4 | 15 | 2 | 9 | 20 | — | 315 | 15 | 4.062 |
| 16 | 1 | 12 | 13 | 1 | 9 | 2 | 6 | 27 | 2 | 229 | 16 | 4.422 |
| 17 | 1 | 13 | 4 | 2 | 5 | 2 | 8 | 7 | 2 | 163 | 9 | 1.340 |
| 118 | 12 | 135 | 103 | 45 | 206 | 17 | 68 | 128 | 28 | 1.953 | 75 | 21.796 |
| 11 | 3 | 8 | 506 | 23 | 10 | 5 | 5 | 13 | 3 | 748 | 11 | 6.419 |
| 29 | 2 | 33 | 18 | 6 | 24 | 29 | 8 | 14 | 4 | 467 | 19 | 7.582 |
| 11 | 4 | 10 | 6 | 4 | 9 | — | 4 | 13 | 3 | 337 | 2 | 3.698 |
| 14 | 3 | 5 | 5 | 2 | 4 | — | 2 | 5 | — | 190 | 5 | 2.765 |
| 12 | 1 | 15 | 6 | 3 | 7 | — | 2 | 6 | 1 | 337 | 9 | 3.047 |
| 12 | — | 23 | 5 | 3 | 8 | — | 4 | 11 | 3 | 270 | 21 | 2.702 |
| 13 | 2 | 25 | 11 | 4 | 89 | 1 | 7 | 12 | 6 | 544 | 25 | 3.055 |
| 19 | 5 | 26 | 16 | 5 | 11 | 2 | 5 | 17 | 3 | 659 | 45 | 5.568 |
| 20 | 1 | 11 | 9 | 8 | 13 | 1 | 4 | 43 | 4 | 580 | 79 | 5.448 |
| 16 | 3 | 18 | 10 | 1 | 4 | 1 | 4 | 7 | 3 | 294 | 13 | 1.585 |
| 27 | 4 | 36 | 15 | 15 | 17 | 4 | 5 | 19 | 4 | 686 | 45 | 5.225 |
| 30 | 5 | 48 | 24 | 9 | 21 | — | 5 | 22 | 5 | 722 | 22 | 6.617 |
| 23 | 4 | 50 | 18 | 7 | 21 | — | 8 | 16 | 8 | 778 | 18 | 6.509 |
| 11 | 1 | 11 | 5 | 1 | 4 | — | 2 | 4 | 2 | 584 | 1 | 2.669 |
| 50 | 4 | 69 | 61 | 14 | 30 | 4 | 7 | 19 | 13 | 1.192 | 64 | 6.004 |
| 3 | — | 8 | 3 | 3 | 4 | 1 | 3 | 12 | 4 | 125 | 8 | 1.083 |
| 15 | 2 | 26 | 6 | 1 | 4 | 1 | 2 | 13 | 5 | 248 | 28 | 2.201 |
| 7 | 1 | 4 | 6 | 3 | 4 | 1 | 2 | 11 | 3 | 389 | 6 | 2.261 |
| 21 | 1 | 14 | 6 | 2 | 3 | — | 2 | 8 | 1 | 297 | 11 | 2.960 |
| 16 | 1 | 13 | 5 | 1 | 5 | 1 | 1 | 6 | 2 | 328 | 10 | 3.092 |
| 40 | 5 | 22 | 7 | 2 | 5 | 2 | 4 | 6 | 1 | 321 | 5 | 4.389 |
| 88 | 8 | 42 | 9 | 22 | 20 | 3 | 4 | 16 | 4 | 417 | 26 | 6.574 |
| 19 | 1 | 19 | 6 | 11 | 9 | 1 | 5 | 8 | 3 | 365 | 3 | 3.404 |
| 22 | 2 | 12 | 1 | 4 | 6 | 1 | 4 | 7 | 2 | 129 | 6 | 2.556 |
| 63 | 9 | 57 | 22 | 10 | 16 | — | 4 | 7 | 6 | 446 | 13 | 4.324 |
| 35 | 20 | 100 | 7 | 11 | 10 | 4 | 3 | 4 | 6 | 522 | 18 | 2.713 |
| 23 | 95 | 157 | 13 | 17 | 13 | 1 | 7 | 15 | 3 | 482 | 8 | 3.515 |
| 27 | 30 | 135 | 8 | 12 | 6 | — | 1 | 10 | 7 | 321 | 14 | 2.381 |
| 41 | 12 | 157 | 8 | 67 | 13 | 4 | 6 | 4 | 9 | 464 | 15 | 2.971 |
| — | 1 | 10 | 6 | 1 | 4 | 2 | 2 | 3 | 1 | 319 | 11 | 1.659 |
| — | 2 | 26 | 5 | 2 | 2 | — | 3 | 6 | 3 | 175 | 22 | 2.840 |
| — | 5 | 7 | 4 | 3 | 6 | — | 5 | 6 | 2 | 97 | 5 | 1.655 |
| — | 6 | 65 | 32 | 9 | 13 | 5 | 24 | 32 | 9 | 431 | 32 | 7.156 |

Segue Tav. 41 — Sposi pei

| LUOGO DI RESIDENZA DEGLI SPOSI (Province) | L U O G O D I R E S I D E N T I | | | | | | | | | | |
|--|---------------------------------|---|--------------|------------------|--------------|----------------|---------------------|--------------|---------------------|--------------------|--------------|
| | STESSA PRO- VINCIA | ALTRE PRO- VINCIE DELLA REGIONE | ALTRI | | | | | | | | |
| | | | Piemonte | Valle d'Aosta | Liguria | Lom- bardia | Trentino- A. Ad. | Veneto | Friuli-V. Giulia | Emilia- Romagna | Marche |
| Livorno | 1.812 | 165 | 16 | — | 19 | 28 | 1 | 7 | 3 | 10 | 4 |
| Pisa | 2.151 | 327 | 9 | — | 18 | 25 | 3 | 7 | 3 | 9 | 4 |
| Arezzo | 1.985 | 343 | 10 | — | 10 | 42 | 1 | 15 | 1 | 33 | 8 |
| Siena | 1.587 | 242 | 11 | — | 9 | 34 | 1 | 8 | 2 | 11 | 5 |
| Grosseto | 1.332 | 122 | 17 | — | 13 | 18 | 2 | 4 | 7 | 8 | 4 |
| Perugia | 4.157 | 93 | 18 | 1 | 9 | 52 | 8 | 20 | 7 | 19 | 76 |
| Terni | 1.422 | 66 | 12 | — | 7 | 8 | 6 | 3 | 4 | 8 | 10 |
| Viterbo | 1.548 | 324 | 5 | — | 9 | 9 | 4 | 9 | 3 | 15 | 9 |
| Rieti | 994 | 373 | 4 | 2 | 3 | 9 | 3 | 8 | 4 | 9 | 10 |
| Roma | 16.579 | 608 | 86 | 1 | 59 | 176 | 26 | 107 | 51 | 100 | 169 |
| Latina | 2.016 | 350 | 21 | — | 7 | 29 | 5 | 20 | 8 | 19 | 11 |
| Frosinone | 2.688 | 662 | 12 | — | 11 | 8 | 4 | 16 | 8 | 18 | 15 |
| Caserta | 4.552 | 466 | 46 | 2 | 10 | 57 | 10 | 23 | 16 | 24 | 10 |
| Benevento | 2.120 | 340 | 44 | 1 | 9 | 59 | 6 | 8 | 5 | 11 | 1 |
| Napoli | 17.097 | 685 | 77 | — | 55 | 123 | 14 | 31 | 18 | 53 | 15 |
| Avellino | 3.149 | 473 | 65 | 1 | 22 | 87 | 8 | 24 | 4 | 51 | 6 |
| Salerno | 6.382 | 473 | 106 | — | 32 | 94 | 8 | 20 | 9 | 47 | 7 |
| L'Aquila | 1.862 | 96 | 18 | — | 4 | 30 | 4 | 11 | 7 | 15 | 10 |
| Teramo | 1.878 | 133 | 11 | 1 | 23 | 44 | 2 | 18 | 6 | 150 | 77 |
| Pescara | 1.509 | 204 | 20 | — | 17 | 40 | 1 | 12 | 7 | 24 | 19 |
| Chieti | 2.248 | 223 | 29 | 1 | 15 | 128 | 3 | 26 | 7 | 140 | 27 |
| Campobasso | 2.121 | 64 | 34 | — | 9 | 41 | 4 | 14 | 3 | 35 | 14 |
| Foggia | 4.451 | 119 | 278 | 1 | 19 | 283 | 10 | 25 | 20 | 33 | 13 |
| Bari | 8.711 | 323 | 178 | — | 42 | 432 | 18 | 28 | 15 | 43 | 16 |
| Taranto | 2.991 | 223 | 80 | — | 18 | 75 | 5 | 13 | 3 | 16 | 7 |
| Brindisi | 2.255 | 233 | 49 | — | 8 | 51 | 3 | 11 | 5 | 12 | 4 |
| Lecce | 5.230 | 217 | 48 | — | 19 | 119 | 7 | 16 | 10 | 31 | 8 |
| Potenza | 2.958 | 56 | 105 | — | 20 | 83 | 3 | 7 | 6 | 21 | 5 |
| Matera | 1.160 | 42 | 33 | — | 7 | 26 | 2 | 1 | 5 | 12 | 3 |
| Cosenza | 4.569 | 114 | 73 | 1 | 48 | 122 | 9 | 21 | 4 | 27 | 5 |
| Catanzaro | 4.610 | 165 | 168 | 1 | 40 | 177 | 12 | 17 | 7 | 16 | 6 |
| Reggio di Calabria | 3.687 | 124 | 226 | 10 | 128 | 155 | 12 | 19 | 12 | 28 | 7 |
| Trapani | 3.235 | 197 | 31 | — | 10 | 35 | 2 | 7 | 3 | 12 | 4 |
| Palermo | 7.716 | 343 | 79 | — | 24 | 79 | 6 | 12 | 146 | 23 | 2 |
| Messina | 4.052 | 332 | 73 | 1 | 31 | 96 | 7 | 16 | 7 | 22 | 6 |
| Agrigento | 3.071 | 246 | 35 | — | 15 | 50 | 2 | 11 | 1 | 14 | 5 |
| Caltanissetta | 1.994 | 225 | 59 | — | 32 | 40 | 4 | 7 | 4 | 12 | 4 |
| Enna | 1.296 | 202 | 30 | — | 5 | 28 | 2 | 6 | — | 5 | — |
| Catania | 5.646 | 478 | 59 | 15 | 26 | 88 | 6 | 47 | 3 | 14 | 16 |
| Ragusa | 1.519 | 155 | 70 | — | 8 | 18 | 1 | 4 | 3 | 6 | — |
| Siracusa | 2.019 | 214 | 30 | — | 14 | 19 | 1 | 12 | 3 | 8 | 1 |
| Sassari | 2.295 | 145 | 28 | — | 34 | 39 | 3 | 12 | 3 | 8 | 5 |
| Nuoro | 1.513 | 214 | 17 | — | 18 | 17 | 1 | 9 | 1 | 9 | 3 |
| Cagliari | 4.766 | 177 | 77 | 5 | 45 | 78 | 6 | 28 | 11 | 20 | 6 |
| Estero | — | — | 58 | — | 76 | 129 | 73 | 80 | 68 | 60 | 19 |
| ITALIA . . . | 323.607 | 25.804 | 4.906 | 124 | 2.601 | 7.654 | 875 | 2.793 | 1.323 | 3.156 | 1.135 |

luogo di residenza

| Z A D E L L E S P O S E | | | | | | | | | | | ESTERO | TOTALE |
|-------------------------|--------|-------|----------|------------------|--------|------------|----------|---------|----------|--------|--------|---------|
| REGIONI | | | | | | | | | | | | |
| Toscana | Umbria | Lazio | Campania | Abruzzi e Molise | Puglia | Basilicata | Calabria | Sicilia | Sardegna | Totale | | |
| — | 1 | 24 | 10 | 3 | 9 | — | 4 | 15 | 6 | 160 | 15 | 2.152 |
| — | 3 | 26 | 11 | 5 | 12 | 4 | 3 | 7 | 6 | 155 | 10 | 2.643 |
| — | 43 | 56 | 12 | — | 3 | — | 5 | 6 | 2 | 247 | 6 | 2.581 |
| — | 8 | 61 | 14 | 3 | 6 | — | 1 | 7 | 2 | 183 | 5 | 2.017 |
| — | 5 | 61 | 6 | 4 | 7 | 1 | 1 | 13 | 5 | 176 | 2 | 1.632 |
| 139 | — | 276 | 13 | 24 | 30 | 2 | 9 | 13 | 7 | 723 | 23 | 4.996 |
| 39 | — | 164 | 6 | 7 | 6 | 1 | 3 | 7 | 5 | 296 | 5 | 1.789 |
| 72 | 45 | — | 20 | 7 | 8 | 1 | 5 | 6 | 7 | 234 | 4 | 2.110 |
| 15 | 48 | — | 15 | 33 | 4 | 2 | 4 | 6 | 5 | 184 | 3 | 1.554 |
| 196 | 166 | — | 313 | 291 | 159 | 34 | 143 | 196 | 74 | 2.347 | 173 | 19.707 |
| 37 | 2 | — | 66 | 10 | 10 | 6 | 9 | 15 | 12 | 287 | 52 | 2.705 |
| 26 | 12 | — | 69 | 44 | 10 | 7 | 12 | 23 | 11 | 306 | 106 | 3.762 |
| 41 | 7 | 191 | — | 39 | 41 | 14 | 15 | 26 | 6 | 578 | 69 | 5.665 |
| 59 | 3 | 63 | — | 34 | 44 | 4 | 8 | 15 | 2 | 376 | 39 | 2.875 |
| 59 | 8 | 242 | — | 56 | 116 | 32 | 67 | 75 | 31 | 1.072 | 194 | 19.048 |
| 57 | — | 113 | — | 20 | 93 | 35 | 16 | 24 | 10 | 636 | 65 | 4.323 |
| 48 | 3 | 133 | — | 19 | 29 | 71 | 37 | 27 | 5 | 695 | 86 | 7.636 |
| 33 | 10 | 421 | 28 | — | 19 | 5 | 6 | 8 | 6 | 635 | 59 | 2.652 |
| 38 | 8 | 142 | 19 | — | 19 | 1 | 2 | 9 | 5 | 575 | 26 | 2.612 |
| 19 | 4 | 66 | 13 | — | 23 | 2 | 4 | 4 | 1 | 276 | 31 | 2.020 |
| 35 | 8 | 101 | 35 | — | 35 | 5 | 5 | 13 | 10 | 623 | 69 | 3.163 |
| 17 | 7 | 125 | 118 | — | 133 | 7 | 6 | 8 | 7 | 582 | 75 | 2.842 |
| 26 | 5 | 107 | 82 | 37 | — | 19 | 13 | 17 | 17 | 1.005 | 38 | 5.613 |
| 21 | 4 | 141 | 77 | 28 | — | 68 | 26 | 41 | 13 | 1.191 | 176 | 10.401 |
| 18 | 4 | 48 | 47 | 9 | — | 41 | 25 | 28 | 8 | 445 | 19 | 3.678 |
| 28 | — | 19 | 20 | 1 | — | 7 | 3 | 16 | 2 | 239 | 8 | 2.735 |
| 23 | 4 | 84 | 43 | 6 | — | 27 | 14 | 30 | 10 | 499 | 6 | 5.952 |
| 33 | 3 | 66 | 115 | 7 | 122 | — | 31 | 19 | 6 | 652 | 67 | 3.733 |
| 8 | 1 | 15 | 22 | 4 | 134 | — | 19 | 4 | 3 | 299 | 16 | 1.517 |
| 50 | 2 | 89 | 53 | 14 | 117 | 44 | — | 46 | 13 | 738 | 147 | 5.568 |
| 43 | 3 | 115 | 56 | 17 | 29 | 7 | — | 107 | 8 | 829 | 103 | 5.707 |
| 32 | 6 | 132 | 38 | 13 | 24 | 6 | — | 201 | 18 | 1.067 | 134 | 5.012 |
| 23 | 2 | 29 | 13 | 2 | 4 | 2 | 5 | — | 10 | 194 | 72 | 3.698 |
| 39 | 3 | 56 | 29 | 8 | 21 | 2 | 21 | — | 13 | 563 | 111 | 8.733 |
| 27 | 1 | 60 | 29 | 6 | 14 | 2 | 85 | — | 4 | 487 | 86 | 4.957 |
| 21 | 2 | 33 | 14 | 1 | 3 | 1 | 12 | — | 6 | 226 | 135 | 3.678 |
| 11 | — | 22 | 5 | 3 | 1 | — | 3 | — | 3 | 210 | 53 | 2.482 |
| 4 | — | 7 | 5 | — | 2 | 1 | 3 | — | — | 98 | 30 | 1.626 |
| 21 | — | 59 | 20 | 6 | 6 | 2 | 28 | — | 2 | 418 | 91 | 6.633 |
| 8 | — | 15 | 2 | 2 | 5 | — | 3 | — | — | 145 | 35 | 1.854 |
| 8 | 1 | 24 | 24 | 7 | 14 | — | 13 | — | 3 | 182 | 76 | 2.491 |
| 34 | 5 | 65 | 15 | 4 | 16 | 2 | 6 | 15 | — | 294 | 11 | 2.745 |
| 20 | 3 | 37 | 6 | 3 | 5 | — | 1 | 10 | — | 160 | 6 | 1.893 |
| 45 | 2 | 142 | 19 | 23 | 16 | 5 | 8 | 24 | — | 560 | 10 | 5.513 |
| 89 | 9 | 204 | 152 | 57 | 94 | 17 | 83 | 236 | 14 | 1.518 | 258 | 1.776 |
| 2.713 | 731 | 5.437 | 2.805 | 1.334 | 2.271 | 612 | 1.140 | 2.103 | 615 | 44.328 | 3.722 | 397.461 |

Segue Tav. 41 — Sposi per

| LUOGO DI RESIDENZA DELLE SPOSE (Province) | L U O G O D I R E S I D E N Z E | | | | | | | | | | |
|--|---------------------------------|---|----------|------------------|---------|----------------|---------------------|--------|---------------------|--------------------|--------|
| | STESSA PRO- VINCIA | ALTRE PRO- VINCIE DELLA REGIONE | ALTRE | | | | | | | | |
| | | | Piemonte | Valle d'Aosta | Liguria | Lom- bardia | Trentino- A. Ad. | Veneto | Friuli-V. Giulia | Emilia- Romagna | Marche |
| Torino | 11.839 | 1.059 | — | 46 | 94 | 196 | 18 | 460 | 59 | 123 | 50 |
| Vercelli | 2.321 | 209 | — | 8 | 8 | 81 | 4 | 70 | 8 | 36 | 6 |
| Novara | 2.732 | 128 | — | 6 | 16 | 221 | 7 | 85 | 20 | 36 | 8 |
| Cuneo | 3.184 | 312 | — | 2 | 61 | 24 | 3 | 14 | 5 | 13 | 4 |
| Asti | 948 | 207 | — | — | 19 | 20 | 7 | 34 | 2 | 10 | 2 |
| Alessandria | 2.531 | 219 | — | 1 | 151 | 139 | 2 | 70 | 11 | 29 | 4 |
| Valle d'Aosta | 577 | — | 42 | — | 6 | 6 | 1 | 8 | 3 | 8 | 1 |
| Imperia | 994 | 58 | 64 | 2 | — | 38 | 1 | 10 | 11 | 18 | 2 |
| Savona | 1.497 | 96 | 136 | 1 | — | 57 | 1 | 24 | 5 | 14 | 4 |
| Genova | 5.861 | 221 | 317 | 1 | — | 175 | 13 | 63 | 38 | 158 | 36 |
| La Spezia | 1.470 | 51 | 26 | 1 | — | 45 | 9 | 4 | 4 | 33 | 2 |
| Varese | 3.302 | 477 | 103 | 2 | 17 | — | 16 | 170 | 31 | 43 | 10 |
| Como | 3.583 | 669 | 31 | 1 | 22 | — | 18 | 95 | 28 | 38 | 7 |
| Sondrio | 970 | 88 | 45 | — | 4 | — | 10 | 13 | 5 | 9 | 3 |
| Milano | 18.456 | 2.206 | 299 | 4 | 157 | — | 74 | 856 | 264 | 464 | 96 |
| Bergamo | 4.960 | 417 | 14 | 3 | 14 | — | 15 | 70 | 26 | 25 | 6 |
| Brescia | 6.355 | 361 | 21 | 4 | 23 | — | 37 | 71 | 21 | 29 | 12 |
| Pavia | 3.033 | 293 | 102 | 2 | 27 | — | 4 | 84 | 8 | 95 | 2 |
| Cremona | 2.072 | 350 | 10 | 1 | 9 | — | 3 | 27 | 8 | 54 | 5 |
| Mantova | 2.413 | 226 | 9 | — | 7 | — | 15 | 186 | 6 | 103 | 21 |
| Bolzano - Bozen | 2.339 | 90 | 19 | 2 | 15 | 34 | — | 112 | 29 | 34 | 5 |
| Trento | 2.396 | 72 | 20 | — | 7 | 87 | — | 114 | 25 | 24 | 11 |
| Verona | 4.636 | 207 | 15 | 1 | 6 | 194 | 55 | — | 15 | 30 | 4 |
| Vicenza | 4.375 | 328 | 20 | 2 | 9 | 79 | 35 | — | 26 | 29 | 7 |
| Belluno | 1.152 | 109 | 17 | — | 7 | 50 | 50 | — | 52 | 11 | 5 |
| Treviso | 3.943 | 368 | 25 | 1 | 4 | 81 | 25 | — | 137 | 20 | 4 |
| Venezia | 5.356 | 618 | 31 | — | 19 | 99 | 30 | — | 169 | 40 | 8 |
| Padova | 5.116 | 736 | 38 | — | 12 | 123 | 19 | — | 48 | 36 | 9 |
| Rovigo | 1.934 | 217 | 45 | — | 4 | 87 | 6 | — | 10 | 80 | 3 |
| Udine | 4.582 | 120 | 43 | 1 | 9 | 106 | 23 | 360 | — | 45 | 13 |
| Gorizia | 824 | 144 | 4 | — | 1 | 8 | 4 | 21 | — | 10 | 3 |
| Trieste | 1.850 | 103 | 19 | — | 9 | 30 | 3 | 52 | — | 18 | 2 |
| Piacenza | 1.776 | 75 | 18 | 1 | 17 | 124 | 11 | 19 | 6 | — | 2 |
| Parma | 2.497 | 153 | 20 | 2 | 21 | 109 | 2 | 25 | 10 | — | 3 |
| Reggio nell'Emilia | 2.527 | 211 | 9 | 1 | 19 | 106 | 1 | 20 | 11 | — | 8 |
| Modena | 3.665 | 295 | 18 | — | 12 | 73 | 3 | 30 | 7 | — | 11 |
| Bologna | 5.735 | 553 | 31 | 3 | 12 | 78 | 14 | 79 | 15 | — | 43 |
| Ferrara | 2.793 | 233 | 30 | — | 15 | 52 | 5 | 152 | 15 | — | 54 |
| Ravenna | 2.173 | 353 | 8 | — | 5 | 23 | 5 | 26 | 10 | — | 32 |
| Forlì | 3.558 | 191 | 11 | — | 2 | 58 | 7 | 30 | 16 | — | 180 |
| Pesaro e Urbino | 2.092 | 81 | 4 | — | 8 | 54 | 4 | 15 | 5 | 105 | — |
| Ancona | 2.874 | 212 | 4 | — | 2 | 27 | 9 | 18 | 6 | 45 | — |
| Macerata | 1.826 | 164 | 4 | — | 2 | 11 | 3 | 5 | 2 | 13 | — |
| Ascoli Piceno | 2.375 | 112 | 68 | — | 6 | 13 | 3 | 10 | 1 | 16 | — |
| Massa-Carrara | 1.240 | 71 | 11 | — | 63 | 43 | 4 | 9 | 5 | 23 | 4 |
| Lucca | 2.284 | 151 | 11 | — | 21 | 30 | 2 | 11 | 6 | 12 | 5 |
| Pistoia | 1.344 | 202 | 8 | — | 9 | 18 | 1 | 15 | — | 30 | 2 |
| Firenze | 6.314 | 690 | 17 | 1 | 25 | 63 | 10 | 43 | 26 | 152 | 44 |

luogo di residenza

| Z A D E G L I S P O S I | | | | | | | | | | | ESTERO | TOTALE |
|-------------------------|--------|-------|----------|---------------------|--------|------------|----------|---------|----------|--------|--------|--------|
| REGIONI | | | | | | | | | | | | |
| Toscana | Umbria | Lazio | Campania | Abruzzi e Molise | Puglia | Basilicata | Calabria | Sicilia | Sardegna | Totale | | |
| 80 | 22 | 77 | 199 | 63 | 529 | 98 | 297 | 284 | 94 | 2.789 | 33 | 15.720 |
| 6 | 3 | 4 | 26 | 9 | 25 | 5 | 17 | 15 | 4 | 335 | 3 | 2.868 |
| 8 | 3 | 13 | 38 | 20 | 36 | 6 | 52 | 24 | 12 | 611 | 11 | 3.482 |
| 13 | 2 | 9 | 12 | 9 | 18 | 3 | 17 | 79 | 1 | 289 | 7 | 3.792 |
| 1 | — | 10 | 32 | 2 | 6 | 15 | 41 | 18 | 2 | 221 | — | 1.376 |
| 13 | — | 15 | 31 | 9 | 19 | 11 | 43 | 46 | 9 | 603 | 4 | 3.357 |
| 5 | 1 | 3 | 4 | 2 | 1 | — | 12 | 16 | 5 | 124 | — | 701 |
| 12 | 2 | 9 | 16 | 38 | 10 | 1 | 70 | 21 | 6 | 331 | 9 | 1.392 |
| 16 | 1 | 10 | 16 | 7 | 8 | 1 | 23 | 34 | 14 | 372 | 15 | 1.980 |
| 116 | 11 | 58 | 79 | 18 | 77 | 21 | 109 | 97 | 69 | 1.456 | 48 | 7.586 |
| 156 | 2 | 12 | 17 | 5 | 11 | 4 | 14 | 13 | 8 | 366 | 4 | 1.891 |
| 25 | 5 | 15 | 26 | 12 | 40 | 10 | 28 | 31 | 18 | 602 | 7 | 4.388 |
| 24 | 2 | 12 | 42 | 21 | 130 | 7 | 45 | 32 | 9 | 564 | 15 | 4.831 |
| 4 | 2 | 2 | 7 | 6 | 7 | — | 1 | 8 | 2 | 128 | 3 | 1.189 |
| 188 | 40 | 138 | 251 | 114 | 712 | 75 | 258 | 310 | 75 | 4.375 | 73 | 25.110 |
| 16 | 3 | 10 | 15 | 24 | 21 | 10 | 32 | 19 | 7 | 330 | 12 | 5.719 |
| 27 | 3 | 14 | 27 | 15 | 12 | 1 | 19 | 13 | 7 | 356 | 7 | 7.079 |
| 7 | 3 | 8 | 24 | 23 | 21 | 3 | 51 | 26 | 11 | 501 | 5 | 3.832 |
| 9 | 2 | 11 | 20 | 53 | 9 | 2 | 15 | 4 | 3 | 245 | 6 | 2.673 |
| 7 | — | 21 | 8 | 15 | 8 | 1 | 5 | 10 | 2 | 424 | 1 | 3.064 |
| 17 | 2 | 23 | 29 | 8 | 29 | 3 | 22 | 19 | 7 | 409 | 57 | 2.895 |
| 9 | 12 | 19 | 17 | 6 | 14 | 2 | 11 | 12 | 3 | 393 | 16 | 2.877 |
| 12 | 3 | 12 | 16 | 13 | 9 | 2 | 12 | 9 | 9 | 417 | 15 | 5.275 |
| 6 | 7 | 33 | 12 | 8 | 12 | — | 9 | 12 | 10 | 316 | 7 | 5.026 |
| 7 | 3 | 14 | 15 | 14 | 11 | 2 | 5 | 8 | 5 | 276 | 12 | 1.549 |
| 14 | 4 | 21 | 16 | 9 | 15 | — | 5 | 13 | 3 | 397 | 9 | 4.717 |
| 15 | 5 | 34 | 19 | 16 | 23 | 2 | 8 | 54 | 7 | 579 | 31 | 6.584 |
| 19 | — | 41 | 21 | 18 | 21 | 1 | 9 | 20 | 10 | 445 | 3 | 6.300 |
| 9 | 1 | 5 | 7 | 3 | 2 | 1 | 9 | 6 | 5 | 283 | 3 | 2.437 |
| 16 | 4 | 48 | 25 | 24 | 25 | 9 | 17 | 19 | 8 | 795 | 23 | 5.520 |
| 5 | 3 | 9 | 12 | 2 | 3 | 1 | — | 3 | 3 | 92 | 10 | 1.070 |
| 11 | 4 | 17 | 15 | 4 | 25 | 1 | 6 | 148 | 4 | 368 | 35 | 2.356 |
| 13 | 1 | 4 | 14 | 14 | 10 | — | 3 | 7 | 3 | 267 | 2 | 2.120 |
| 26 | 3 | 15 | 7 | 12 | 10 | 1 | 10 | 9 | 2 | 287 | 6 | 2.943 |
| 12 | 4 | 11 | 13 | 17 | 6 | 1 | 1 | 3 | 5 | 248 | 2 | 2.988 |
| 22 | 3 | 22 | 20 | 22 | 14 | 4 | 4 | 12 | 5 | 282 | 4 | 4.246 |
| 83 | 6 | 45 | 66 | 78 | 51 | 18 | 15 | 44 | 14 | 695 | 15 | 6.998 |
| 13 | 2 | 26 | 23 | 66 | 15 | 1 | 18 | 10 | 5 | 502 | 5 | 3.533 |
| 32 | 2 | 15 | 18 | 126 | 15 | 6 | 14 | 16 | — | 353 | 3 | 2.882 |
| 35 | 6 | 23 | 25 | 29 | 14 | 2 | 6 | 15 | 3 | 462 | 23 | 4.234 |
| 14 | 22 | 37 | 10 | 15 | 13 | 1 | 9 | 7 | 6 | 329 | 7 | 2.509 |
| 8 | 34 | 76 | 14 | 36 | 21 | 3 | 4 | 11 | 2 | 320 | 5 | 3.411 |
| 10 | 24 | 53 | 3 | 15 | 8 | 3 | 3 | 3 | 2 | 164 | 4 | 2.158 |
| 9 | 6 | 48 | 12 | 81 | 6 | 1 | 2 | 17 | 4 | 303 | 3 | 2.793 |
| — | 3 | 10 | 8 | 4 | 3 | 1 | 2 | 4 | 8 | 205 | 6 | 1.522 |
| — | 6 | 21 | 13 | 3 | 2 | 4 | 4 | 9 | 4 | 164 | 11 | 2.610 |
| — | 5 | 20 | 37 | 12 | 9 | 4 | 8 | 7 | 6 | 191 | 8 | 1.745 |
| — | 45 | 80 | 70 | 25 | 42 | 16 | 44 | 59 | 30 | 792 | 41 | 7.837 |

Segue Tav. 41 — Sposi per

| LUOGO DI RESIDENZA DELLE SPOSE (Province) | LUOGO DI RESIDENZA | | | | | | | | | | |
|--|--------------------------|---|--------------|------------------|--------------|----------------|---------------------|--------------|---------------------|--------------------|--------------|
| | STESSA PRO- VINCIA | ALTRE PRO- VINCIE DELLA REGIONE | ALTR | | | | | | | | |
| | | | Piemonte | Valle d'Aosta | Liguria | Lom- bardia | Trentino- A. Ad. | Veneto | Friuli-V. Giulia | Emilia- Romagna | Marche |
| Livorno | 1.812 | 288 | 13 | 1 | 14 | 34 | 3 | 24 | 11 | 19 | 12 |
| Pisa | 2.151 | 374 | 13 | 2 | 15 | 19 | 1 | 15 | 6 | 14 | 16 |
| Arezzo | 1.985 | 156 | 5 | — | 9 | 21 | 2 | 13 | 4 | 15 | 19 |
| Siena | 1.587 | 179 | 5 | — | 3 | 10 | — | 11 | 3 | 5 | 13 |
| Grosseto | 1.332 | 124 | 8 | — | 8 | 10 | 2 | 5 | 7 | 6 | 11 |
| Perugia | 4.157 | 66 | 7 | — | 6 | 18 | 2 | 17 | 3 | 21 | 141 |
| Terni | 1.422 | 93 | 5 | — | 2 | 12 | — | 6 | 3 | 7 | 16 |
| Viterbo | 1.548 | 144 | 3 | — | 2 | 6 | 1 | 6 | 4 | 5 | 18 |
| Rieti | 994 | 171 | 3 | — | 2 | 5 | 1 | 6 | 3 | 3 | 28 |
| Roma | 16.579 | 1.515 | 72 | 2 | 64 | 203 | 43 | 164 | 88 | 160 | 482 |
| Latina | 2.016 | 223 | 5 | — | 4 | 16 | 2 | 12 | 5 | 7 | 15 |
| Frosinone | 2.688 | 264 | 2 | — | 3 | 20 | 1 | 12 | 3 | 8 | 6 |
| Caserta | 4.552 | 404 | 12 | — | 10 | 34 | — | 13 | 8 | 9 | 3 |
| Benevento | 2.120 | 233 | 10 | — | 3 | 506 | — | 7 | 1 | 3 | 2 |
| Napoli | 17.097 | 1.144 | 23 | — | 38 | 98 | 11 | 48 | 45 | 28 | 21 |
| Avellino | 3.149 | 304 | 15 | — | 9 | 15 | 1 | 10 | 8 | 8 | 7 |
| Salerno | 6.382 | 352 | 12 | 1 | 11 | 26 | 4 | 19 | 8 | 14 | 3 |
| L'Aquila | 1.862 | 92 | 7 | — | 4 | 11 | 2 | 10 | 2 | 2 | 5 |
| Teramo | 1.878 | 92 | 3 | — | 9 | 16 | 1 | 13 | 4 | 14 | 52 |
| Pescara | 1.509 | 279 | 1 | — | 13 | 15 | 1 | 4 | 3 | 17 | 16 |
| Chieti | 2.248 | 176 | 6 | — | 6 | 24 | 2 | 9 | 4 | 12 | 29 |
| Campobasso | 2.121 | 81 | 85 | — | 5 | 24 | 1 | 10 | 5 | 10 | 5 |
| Foggia | 4.451 | 127 | 38 | 1 | 7 | 76 | 2 | 12 | 5 | 22 | 17 |
| Bari | 8.711 | 334 | 41 | — | 27 | 91 | 89 | 24 | 7 | 15 | 5 |
| Taranto | 2.991 | 251 | 8 | — | 13 | 45 | 3 | 14 | 4 | 10 | 5 |
| Brindisi | 2.255 | 244 | 20 | — | 2 | 28 | 3 | 9 | 4 | 10 | 7 |
| Lecce | 5.230 | 159 | 13 | 1 | 7 | 49 | — | 32 | 18 | 11 | 8 |
| Potenza | 2.958 | 42 | 14 | — | 6 | 52 | 1 | 5 | 6 | 7 | 7 |
| Matera | 1.160 | 56 | 3 | — | 5 | 5 | — | 3 | — | 2 | 2 |
| Cosenza | 4.569 | 116 | 13 | — | 19 | 29 | 3 | 12 | 3 | 10 | 4 |
| Catanzaro | 4.610 | 185 | 16 | — | 18 | 43 | 5 | 14 | 5 | 11 | 5 |
| Reggio di Calabria | 3.687 | 103 | 23 | 2 | 37 | 40 | 3 | 7 | 4 | 5 | 8 |
| Trapani | 3.235 | 148 | 4 | — | 5 | 25 | 1 | 7 | 1 | 3 | 3 |
| Palermo | 7.716 | 439 | 33 | — | 10 | 45 | 8 | 14 | 6 | 18 | 11 |
| Messina | 4.052 | 264 | 14 | — | 15 | 36 | 6 | 20 | 10 | 20 | 5 |
| Agrigento | 3.071 | 226 | 6 | — | 12 | 22 | 1 | 6 | 2 | 4 | 4 |
| Caltanissetta | 1.994 | 229 | 14 | — | 13 | 17 | 3 | 3 | 2 | 2 | 2 |
| Enna | 1.296 | 234 | 2 | — | 1 | 11 | — | 4 | 2 | 3 | 3 |
| Catania | 5.646 | 456 | 39 | — | 19 | 61 | 2 | 24 | 18 | 10 | 3 |
| Ragusa | 1.519 | 156 | 4 | — | 4 | 10 | 1 | 4 | 1 | 4 | — |
| Siracusa | 2.019 | 239 | 11 | — | 3 | 6 | 1 | 46 | 2 | 5 | 2 |
| Sassari | 2.295 | 146 | 9 | — | 16 | 11 | 2 | 10 | 7 | 10 | 8 |
| Nuoro | 1.513 | 159 | 5 | — | 6 | 3 | 1 | 3 | 4 | 4 | 7 |
| Cagliari | 4.766 | 231 | 19 | — | 17 | 29 | 6 | 16 | 11 | 8 | 10 |
| Esteri | — | — | 104 | 5 | 73 | 161 | 46 | 223 | 100 | 80 | 55 |
| ITALIA | 323.607 | 25.804 | 2.555 | 115 | 1.551 | 4.900 | 860 | 4.526 | 1.665 | 2.772 | 1.844 |

luogo di residenza

| ZA DEGLI SPOSI | | | | | | | | | | | ESTERO | TOTALE |
|----------------|--------|-------|----------|------------------|--------|------------|----------|---------|----------|--------|--------|---------|
| REGIONI | | | | | | | | | | | | |
| Toscana | Umbria | Lazio | Campania | Abruzzi e Molise | Puglia | Basilicata | Calabria | Sicilia | Sardegna | Totale | | |
| — | 10 | 29 | 38 | 17 | 40 | 3 | 21 | 28 | 9 | 326 | 9 | 2.435 |
| — | 6 | 33 | 46 | 22 | 7 | — | 10 | 12 | 17 | 254 | 5 | 2.784 |
| — | 57 | 39 | 22 | 10 | 2 | 5 | 18 | 20 | 6 | 267 | 4 | 2.412 |
| — | 37 | 42 | 16 | 8 | 3 | 6 | 6 | 10 | 5 | 183 | 3 | 1.952 |
| — | 9 | 72 | 14 | 41 | 8 | 2 | 12 | 13 | 14 | 242 | 2 | 1.700 |
| 57 | — | 152 | 14 | 22 | 15 | 3 | 3 | 5 | 6 | 492 | 6 | 4.721 |
| 17 | — | 121 | 7 | 15 | 2 | 1 | 8 | 4 | 4 | 230 | 3 | 1.748 |
| 31 | 51 | — | 18 | 29 | 11 | — | 13 | 9 | 8 | 215 | 2 | 1.909 |
| 10 | 32 | — | 11 | 50 | 3 | 2 | 8 | 7 | 7 | 181 | — | 1.346 |
| 276 | 345 | — | 590 | 706 | 362 | 74 | 298 | 266 | 219 | 4.414 | 159 | 22.667 |
| 10 | 3 | — | 67 | 21 | 12 | 1 | 11 | 13 | 8 | 212 | 18 | 2.469 |
| 9 | 9 | — | 56 | 49 | 11 | 4 | 6 | 10 | 2 | 211 | 25 | 3.188 |
| 12 | 3 | 112 | — | 45 | 20 | 9 | 13 | 16 | 9 | 328 | 20 | 5.304 |
| 7 | 2 | 34 | — | 33 | 26 | 3 | 5 | 10 | 1 | 653 | 18 | 3.024 |
| 47 | 9 | 215 | — | 86 | 131 | 49 | 81 | 81 | 28 | 1.039 | 72 | 19.352 |
| 15 | 3 | 51 | — | 21 | 54 | 16 | 12 | 10 | 3 | 258 | 21 | 3.732 |
| 19 | 2 | 71 | — | 28 | 38 | 60 | 36 | 24 | 9 | 385 | 21 | 7.140 |
| 8 | 9 | 196 | 28 | — | 10 | 4 | 23 | 11 | 8 | 340 | 10 | 2.304 |
| 4 | 10 | 51 | 7 | — | 3 | — | 5 | 3 | — | 195 | 4 | 2.169 |
| 2 | 2 | 34 | 14 | — | 13 | 1 | 7 | 3 | 1 | 147 | 5 | 1.940 |
| 8 | 7 | 52 | 24 | — | 17 | 3 | 4 | 6 | 17 | 230 | 15 | 2.669 |
| 8 | 3 | 52 | 95 | — | 38 | 3 | 5 | 12 | 4 | 365 | 23 | 2.590 |
| 10 | 7 | 33 | 146 | 80 | — | 24 | 19 | 18 | 7 | 524 | 14 | 5.116 |
| 20 | 13 | 74 | 74 | 84 | — | 144 | 35 | 21 | 13 | 777 | 54 | 9.876 |
| 13 | 4 | 23 | 36 | 42 | — | 68 | 33 | 12 | 4 | 337 | 8 | 3.587 |
| 2 | 5 | 12 | 21 | 8 | — | 7 | 70 | 6 | 7 | 221 | 8 | 2.728 |
| 17 | 7 | 49 | 46 | 15 | — | 13 | 13 | 13 | 6 | 318 | 10 | 5.717 |
| 7 | 3 | 41 | 137 | 16 | 78 | — | 40 | 8 | 5 | 433 | 8 | 3.441 |
| 5 | — | 9 | 19 | 4 | 84 | — | 17 | 2 | 2 | 162 | 9 | 1.387 |
| 22 | 5 | 54 | 55 | 10 | 36 | 40 | — | 21 | 4 | 340 | 38 | 5.063 |
| 13 | 3 | 52 | 56 | 6 | 28 | 7 | — | 51 | 5 | 338 | 29 | 5.162 |
| 13 | 4 | 67 | 32 | 7 | 17 | 3 | — | 101 | 6 | 379 | 16 | 4.185 |
| 8 | 2 | 7 | 15 | 3 | 12 | 1 | 11 | — | 2 | 110 | 28 | 3.521 |
| 31 | 5 | 59 | 50 | 8 | 38 | 5 | 46 | — | 15 | 402 | 68 | 8.625 |
| 11 | 3 | 50 | 34 | 11 | 17 | 1 | 151 | — | 7 | 411 | 20 | 4.747 |
| 5 | 3 | 22 | 13 | 4 | 13 | 5 | 9 | — | 3 | 134 | 34 | 3.465 |
| 6 | 1 | 17 | 12 | 1 | 3 | 4 | 7 | — | 4 | 111 | 11 | 2.345 |
| 6 | 1 | 8 | 3 | 2 | 9 | 1 | 9 | — | 5 | 70 | 6 | 1.606 |
| 16 | 4 | 52 | 22 | 5 | 21 | 5 | 48 | — | 7 | 356 | 22 | 6.480 |
| 3 | 1 | 15 | 7 | 4 | 4 | — | 13 | — | 1 | 76 | 8 | 1.759 |
| 9 | — | 16 | 11 | 4 | 15 | 1 | 60 | — | 5 | 197 | 39 | 2.494 |
| 13 | 3 | 26 | 13 | 4 | 14 | 2 | 12 | 10 | — | 170 | 4 | 2.615 |
| 7 | 3 | 28 | 9 | 11 | 13 | 3 | 7 | 9 | — | 123 | 2 | 1.797 |
| 16 | 6 | 55 | 22 | 14 | 23 | 4 | 20 | 22 | — | 298 | 8 | 5.303 |
| 108 | 28 | 338 | 453 | 260 | 247 | 83 | 384 | 689 | 27 | 3.464 | 258 | 3.722 |
| 2.051 | 1.047 | 3.696 | 3.800 | 2.951 | 3.626 | 1.034 | 3.018 | 3.212 | 1.051 | 46.274 | 1.776 | 397.461 |

Tav. 42 — Matrimoni per mese di celebrazione - Provincie e Regioni

| PROVINCIE E REGIONI | GEN | FEB | MAR | APR | MAG | GIU | LUG | AGO | SET | OTT | NOV | DIC | ANNO |
|--------------------------------|--------------|--------------|------------|--------------|--------------|--------------|--------------|--------------|--------------|--------------|--------------|--------------|---------------|
| Torino | 436 | 471 | 311 | 1.816 | 1.417 | 1.245 | 1.267 | 1.158 | 2.076 | 1.597 | 693 | 799 | 1.3286 |
| Vercelli | 132 | 145 | 42 | 344 | 285 | 225 | 218 | 251 | 469 | 311 | 209 | 122 | 2.753 |
| Novara | 141 | 170 | 48 | 443 | 355 | 224 | 222 | 268 | 621 | 396 | 247 | 166 | 3.301 |
| Cuneo | 143 | 140 | 43 | 790 | 494 | 285 | 226 | 371 | 675 | 522 | 252 | 187 | 4.128 |
| Asti | 61 | 61 | 22 | 302 | 119 | 75 | 85 | 145 | 250 | 209 | 129 | 68 | 1.526 |
| Alessandria | 168 | 195 | 37 | 609 | 200 | 283 | 218 | 357 | 387 | 460 | 287 | 191 | 3.392 |
| Piemonte | 1.081 | 1.182 | 503 | 4.304 | 2.870 | 2.337 | 2.236 | 2.550 | 4.478 | 3.495 | 1.817 | 1.533 | 28.386 |
| Valle d'Aosta | 30 | 48 | 13 | 80 | 106 | 54 | 45 | 37 | 104 | 92 | 47 | 51 | 707 |
| Imperia | 85 | 84 | 34 | 234 | 129 | 164 | 101 | 72 | 164 | 253 | 69 | 107 | 1.496 |
| Savona | 89 | 94 | 33 | 269 | 215 | 158 | 109 | 76 | 277 | 384 | 110 | 121 | 1.935 |
| Genova | 340 | 329 | 133 | 1.149 | 425 | 878 | 529 | 818 | 518 | 1.155 | 375 | 427 | 7.076 |
| La Spezia | 104 | 77 | 43 | 277 | 149 | 152 | 119 | 232 | 67 | 411 | 66 | 179 | 1.876 |
| Liguria | 618 | 584 | 243 | 1.929 | 918 | 1.352 | 858 | 1.198 | 1.026 | 2.203 | 620 | 834 | 12.383 |
| Varese | 164 | 181 | 28 | 478 | 565 | 370 | 272 | 272 | 735 | 556 | 224 | 247 | 4.092 |
| Como | 185 | 205 | 33 | 605 | 693 | 435 | 239 | 252 | 943 | 655 | 186 | 225 | 4.656 |
| Sondrio | 121 | 114 | 11 | 197 | 153 | 89 | 52 | 48 | 131 | 161 | 95 | 104 | 1.276 |
| Milano | 892 | 1.073 | 231 | 2.703 | 2.776 | 2.151 | 1.756 | 1.733 | 3.860 | 2.925 | 1.356 | 1.127 | 22.583 |
| Bergamo | 409 | 305 | 19 | 847 | 826 | 461 | 373 | 590 | 1.179 | 748 | 350 | 385 | 6.492 |
| Brescia | 368 | 413 | 50 | 1.130 | 1.001 | 506 | 364 | 523 | 1.219 | 977 | 617 | 436 | 7.604 |
| Pavia | 165 | 180 | 22 | 615 | 331 | 274 | 214 | 287 | 539 | 433 | 357 | 224 | 3.641 |
| Cremona | 96 | 137 | 16 | 340 | 346 | 183 | 135 | 193 | 429 | 436 | 260 | 134 | 2.705 |
| Mantova | 188 | 196 | 31 | 478 | 238 | 184 | 134 | 186 | 378 | 450 | 351 | 188 | 3.002 |
| Lombardia | 2.588 | 2.804 | 441 | 7.393 | 6.929 | 4.653 | 3.539 | 4.084 | 9.413 | 7.341 | 3.796 | 3.070 | 56.051 |
| Bolzano-Bozen | 175 | 221 | 32 | 399 | 337 | 226 | 145 | 164 | 262 | 353 | 299 | 123 | 2.736 |
| Trento | 207 | 230 | 32 | 393 | 380 | 217 | 138 | 192 | 390 | 357 | 195 | 214 | 2.945 |
| Trent.-A. Ad. | 382 | 451 | 64 | 792 | 717 | 443 | 283 | 356 | 652 | 710 | 494 | 337 | 5.681 |
| Verona | 238 | 290 | 33 | 840 | 670 | 281 | 199 | 359 | 981 | 858 | 619 | 251 | 5.619 |
| Vicenza | 336 | 372 | 28 | 800 | 569 | 323 | 255 | 429 | 775 | 666 | 506 | 336 | 5.395 |
| Belluno | 213 | 146 | 33 | 156 | 129 | 81 | 75 | 102 | 146 | 162 | 105 | 178 | 1.526 |
| Treviso | 439 | 396 | 53 | 796 | 392 | 232 | 262 | 441 | 708 | 509 | 515 | 449 | 5.192 |
| Venezia | 340 | 339 | 86 | 804 | 739 | 456 | 331 | 458 | 991 | 890 | 632 | 357 | 6.423 |
| Padova | 348 | 466 | 68 | 1.011 | 674 | 384 | 335 | 607 | 834 | 812 | 783 | 445 | 6.767 |
| Rovigo | 234 | 220 | 29 | 386 | 183 | 126 | 97 | 190 | 215 | 337 | 318 | 222 | 2.557 |
| Veneto | 2.148 | 2.229 | 330 | 4.793 | 3.356 | 1.883 | 1.554 | 2.586 | 4.650 | 4.234 | 3.478 | 2.238 | 33.479 |
| Udine | 663 | 601 | 150 | 714 | 396 | 326 | 338 | 529 | 675 | 548 | 432 | 502 | 5.874 |
| Gorizia | 47 | 63 | 13 | 99 | 104 | 90 | 72 | 117 | 148 | 117 | 94 | 70 | 1.034 |
| Trieste | 107 | 97 | 75 | 222 | 229 | 190 | 203 | 249 | 361 | 212 | 103 | 123 | 2.171 |
| Friuli-V. G. | 817 | 761 | 238 | 1.035 | 729 | 606 | 613 | 895 | 1.184 | 877 | 629 | 695 | 9.079 |
| Piacenza | 120 | 122 | 18 | 405 | 76 | 233 | 114 | 134 | 293 | 243 | 296 | 177 | 2.231 |
| Parma | 150 | 201 | 38 | 500 | 219 | 246 | 201 | 210 | 389 | 304 | 300 | 218 | 2.976 |
| Reggio nell'Emil. | 177 | 187 | 66 | 587 | 125 | 269 | 192 | 156 | 462 | 300 | 311 | 230 | 3.062 |
| Modena | 267 | 266 | 77 | 770 | 167 | 395 | 249 | 286 | 639 | 461 | 407 | 307 | 4.291 |
| Bologna | 365 | 402 | 119 | 1.068 | 175 | 883 | 544 | 548 | 969 | 858 | 496 | 362 | 6.789 |
| Ferrara | 172 | 206 | 48 | 591 | 148 | 286 | 216 | 237 | 382 | 398 | 361 | 305 | 3.350 |
| Ravenna | 202 | 154 | 49 | 527 | 42 | 256 | 126 | 145 | 293 | 310 | 195 | 185 | 2.484 |
| Forlì | 330 | 271 | 42 | 938 | 93 | 332 | 198 | 201 | 531 | 929 | 159 | 335 | 4.359 |
| Emilia-Rom. | 1.783 | 1.809 | 457 | 5.386 | 1.045 | 2.900 | 1.840 | 1.917 | 3.958 | 3.803 | 2.525 | 2.119 | 29.542 |
| Pesaro e Urbino | 240 | 225 | 33 | 461 | 56 | 142 | 112 | 168 | 364 | 453 | 42 | 304 | 2.600 |
| Ancona | 234 | 203 | 40 | 597 | 157 | 241 | 206 | 282 | 779 | 782 | 81 | 364 | 3.966 |
| Macerata | 158 | 89 | 10 | 370 | 68 | 106 | 90 | 184 | 498 | 462 | 29 | 152 | 2.216 |
| Ascoli Piceno | 162 | 122 | 15 | 479 | 70 | 170 | 117 | 212 | 507 | 556 | 45 | 276 | 2.731 |
| Marche | 794 | 639 | 98 | 1.907 | 351 | 659 | 525 | 846 | 2.148 | 2.253 | 197 | 1.096 | 11.513 |

Segue Tav. 42 — Matrimoni per mese di celebrazione - Province e Regioni

| PROVINCIE E REGIONI | GEN | FEB | MAR | APR | MAG | GIU | LUG | AGO | SET | OTT | NOV | DIC | ANNO |
|------------------------------|---------------|---------------|--------------|---------------|---------------|---------------|---------------|---------------|---------------|---------------|---------------|---------------|----------------|
| Massa-Carrara | 137 | 125 | 33 | 266 | 111 | 112 | 98 | 123 | 99 | 303 | 58 | 151 | 1.616 |
| Lucca | 156 | 195 | 31 | 418 | 200 | 194 | 125 | 160 | 423 | 538 | 198 | 177 | 2.815 |
| Pistoia | 76 | 71 | 15 | 296 | 70 | 206 | 95 | 157 | 247 | 239 | 107 | 87 | 1.666 |
| Firenze | 247 | 300 | 70 | 1.233 | 171 | 1.048 | 696 | 930 | 1.369 | 860 | 228 | 231 | 7.383 |
| Livorno | 107 | 111 | 50 | 411 | 138 | 233 | 144 | 188 | 253 | 436 | 88 | 181 | 2.340 |
| Pisa | 142 | 124 | 21 | 439 | 157 | 243 | 158 | 223 | 384 | 392 | 124 | 136 | 2.543 |
| Arezzo | 192 | 171 | 16 | 456 | 108 | 221 | 165 | 261 | 430 | 348 | 117 | 75 | 2.560 |
| Siena | 118 | 124 | 23 | 378 | 71 | 156 | 116 | 174 | 339 | 348 | 72 | 92 | 2.011 |
| Grosseto | 63 | 79 | 26 | 254 | 105 | 96 | 59 | 86 | 321 | 365 | 39 | 92 | 1.585 |
| Toscana | 1.238 | 1.300 | 285 | 4.151 | 1.131 | 2.509 | 1.656 | 2.302 | 3.865 | 3.829 | 1.031 | 1.222 | 24.519 |
| Perugia | 375 | 325 | 94 | 1.010 | 256 | 422 | 335 | 489 | 680 | 999 | 180 | 378 | 5.543 |
| Terni | 80 | 92 | 21 | 306 | 79 | 145 | 105 | 180 | 238 | 356 | 29 | 89 | 1.720 |
| Umbria | 455 | 417 | 115 | 1.316 | 335 | 567 | 440 | 669 | 918 | 1.355 | 209 | 467 | 7.263 |
| Viterbo | 106 | 105 | 16 | 384 | 82 | 145 | 87 | 153 | 312 | 508 | 56 | 102 | 2.056 |
| Rieti | 84 | 80 | 20 | 260 | 52 | 94 | 75 | 112 | 216 | 303 | 23 | 91 | 1.410 |
| Roma | 1.168 | 1.027 | 376 | 4.032 | 983 | 2.348 | 1.668 | 1.781 | 2.144 | 4.341 | 480 | 1.390 | 21.738 |
| Latina | 213 | 195 | 68 | 471 | 94 | 175 | 137 | 210 | 288 | 499 | 149 | 194 | 2.693 |
| Frosinone | 270 | 291 | 89 | 594 | 147 | 248 | 196 | 356 | 426 | 695 | 135 | 300 | 3.747 |
| Lazio | 1.841 | 1.698 | 569 | 5.741 | 1.358 | 3.010 | 2.163 | 2.612 | 3.386 | 6.346 | 843 | 2.077 | 31.644 |
| Caserta | 451 | 402 | 244 | 652 | 297 | 452 | 316 | 459 | 554 | 866 | 310 | 409 | 5.422 |
| Benevento | 328 | 277 | 89 | 381 | 133 | 164 | 131 | 264 | 307 | 309 | 94 | 268 | 2.745 |
| Napoli | 1.078 | 1.036 | 959 | 2.561 | 770 | 2.221 | 1.980 | 2.137 | 1.961 | 3.678 | 898 | 1.510 | 20.789 |
| Avellino | 562 | 467 | 239 | 437 | 194 | 269 | 251 | 375 | 340 | 438 | 105 | 415 | 4.092 |
| Salerno | 641 | 569 | 260 | 1.161 | 252 | 656 | 528 | 492 | 841 | 1.218 | 136 | 742 | 7.496 |
| Campania | 3.070 | 2.751 | 1.791 | 5.192 | 1.646 | 3.752 | 3.206 | 3.727 | 4.003 | 6.509 | 1.543 | 3.344 | 40.544 |
| L'Aquila | 297 | 193 | 78 | 373 | 112 | 177 | 145 | 206 | 235 | 342 | 50 | 278 | 2.486 |
| Teramo | 272 | 207 | 38 | 425 | 44 | 117 | 96 | 197 | 359 | 390 | 33 | 346 | 2.524 |
| Pescara | 174 | 133 | 39 | 322 | 79 | 135 | 94 | 171 | 266 | 299 | 13 | 190 | 1.915 |
| Chieti | 483 | 314 | 76 | 414 | 100 | 153 | 131 | 255 | 281 | 454 | 61 | 312 | 3.034 |
| Campobasso | 373 | 322 | 89 | 363 | 116 | 157 | 122 | 209 | 306 | 387 | 47 | 260 | 2.751 |
| Abruzzi e M. | 1.599 | 1.169 | 320 | 1.897 | 451 | 739 | 588 | 1.038 | 1.447 | 1.872 | 204 | 1.386 | 12.710 |
| Foggia | 598 | 479 | 189 | 645 | 195 | 296 | 275 | 574 | 560 | 708 | 164 | 541 | 5.224 |
| Bari | 943 | 724 | 202 | 1.607 | 322 | 785 | 825 | 1.307 | 1.028 | 1.403 | 194 | 953 | 10.293 |
| Taranto | 288 | 256 | 100 | 559 | 112 | 231 | 262 | 396 | 315 | 543 | 105 | 346 | 3.513 |
| Brindisi | 264 | 240 | 113 | 402 | 126 | 186 | 228 | 230 | 203 | 376 | 61 | 275 | 2.704 |
| Lecce | 826 | 521 | 241 | 602 | 253 | 302 | 383 | 540 | 484 | 528 | 194 | 899 | 5.773 |
| Puglia | 2.919 | 2.220 | 845 | 3.815 | 1.008 | 1.800 | 1.973 | 3.047 | 2.590 | 3.558 | 718 | 3.014 | 27.507 |
| Potenza | 475 | 384 | 85 | 472 | 81 | 216 | 121 | 281 | 498 | 450 | 63 | 408 | 3.534 |
| Matera | 161 | 96 | 27 | 241 | 35 | 71 | 56 | 119 | 232 | 260 | 14 | 114 | 1.426 |
| Basilicata | 636 | 480 | 112 | 713 | 116 | 287 | 177 | 400 | 730 | 710 | 77 | 522 | 4.960 |
| Cosenza | 699 | 543 | 308 | 830 | 125 | 407 | 366 | 348 | 578 | 818 | 110 | 677 | 5.809 |
| Catanzaro | 735 | 574 | 349 | 596 | 136 | 318 | 285 | 406 | 420 | 532 | 171 | 646 | 5.168 |
| Reggio di Calabria | 465 | 387 | 252 | 606 | 125 | 307 | 291 | 455 | 431 | 512 | 110 | 530 | 4.471 |
| Calabria | 1.899 | 1.504 | 909 | 2.032 | 386 | 1.032 | 942 | 1.209 | 1.429 | 1.862 | 391 | 1.853 | 15.448 |
| Trapani | 300 | 221 | 53 | 591 | 62 | 325 | 381 | 49 | 491 | 526 | 241 | 339 | 3.579 |
| Palermo | 592 | 552 | 233 | 1.351 | 165 | 867 | 1.047 | 151 | 1.448 | 1.151 | 424 | 677 | 8.658 |
| Messina | 383 | 363 | 167 | 729 | 170 | 386 | 602 | 119 | 811 | 618 | 184 | 466 | 4.998 |
| Agrigento | 393 | 300 | 98 | 509 | 66 | 209 | 357 | 100 | 586 | 496 | 152 | 383 | 3.649 |
| Caltanissetta | 228 | 182 | 92 | 293 | 52 | 142 | 217 | 91 | 435 | 377 | 67 | 233 | 2.409 |
| Enna | 140 | 140 | 44 | 238 | 26 | 111 | 137 | 30 | 314 | 281 | 10 | 186 | 1.657 |
| Catania | 472 | 469 | 150 | 1.128 | 173 | 703 | 873 | 112 | 1.056 | 1.028 | 69 | 669 | 6.902 |
| Ragusa | 140 | 136 | 29 | 353 | 22 | 161 | 246 | 92 | 273 | 235 | 17 | 166 | 1.870 |
| Siracusa | 172 | 184 | 97 | 417 | 70 | 212 | 266 | 189 | 358 | 334 | 57 | 258 | 2.614 |
| Sicilia | 7.820 | 2.547 | 963 | 5.609 | 806 | 3.116 | 4.126 | 933 | 5.772 | 5.046 | 1.221 | 3.377 | 36.336 |
| Sassari | 189 | 144 | 29 | 302 | 238 | 285 | 76 | 279 | 424 | 343 | 127 | 218 | 2.654 |
| Nuoro | 131 | 120 | 22 | 161 | 92 | 134 | 95 | 207 | 287 | 206 | 162 | 112 | 1.729 |
| Cagliari | 416 | 396 | 92 | 650 | 365 | 435 | 421 | 471 | 612 | 629 | 364 | 475 | 5.326 |
| Sardegna | 736 | 660 | 143 | 1.113 | 695 | 854 | 592 | 957 | 1.323 | 1.178 | 653 | 805 | 9.709 |
| ITALIA | 27.454 | 25.253 | 8.439 | 59.198 | 24.953 | 32.563 | 27.356 | 31.363 | 53.076 | 57.273 | 20.493 | 30.040 | 397.461 |

Tav. 43 — Sposi per professioni - Provincie e Regioni

A) - Sposi

| PROVINCIE E REGIONI | GRUPPI DI PROFESSIONI (*) | | | | | | GRUPPI DI CONDIZIONI NON PROFESSIONALI (*) | | TOTALE |
|-----------------------------------|--|--|--|---|---|------------------------|---|---|---------------|
| | Professioni e arti liberali e assimilate | Professioni amministrative, tecniche e operative varie | Lavorazioni agrarie, zootecniche e della pesca | Lavorazioni industriali e artigiane | Arti grafiche, install. e funzion. di macchine e d'impianti | Commercio e servizi | Persone in attesa di prima occupazione, stu- denti, ecc. | Pensionati, benestanti, inabili e altre condizioni non profes- sionali | |
| Torino | 411 | 2.483 | 527 | 4.904 | 1.387 | 3.409 | 52 | 113 | 13.286 |
| Vercelli | 49 | 514 | 248 | 1.176 | 240 | 503 | 4 | 19 | 2.753 |
| Novara | 109 | 584 | 176 | 1.095 | 283 | 1.023 | 6 | 25 | 3.301 |
| Cuneo | 94 | 422 | 1.122 | 1.044 | 384 | 1.034 | 3 | 25 | 4.128 |
| Asti | 38 | 204 | 322 | 340 | 166 | 444 | 4 | 8 | 1.526 |
| Alessandria | 120 | 592 | 449 | 933 | 466 | 792 | 8 | 32 | 3.392 |
| Piemonte | 821 | 4.799 | 2.844 | 9.492 | 2.926 | 7.205 | 77 | 222 | 28.386 |
| Valle d'Aosta | 25 | 103 | 61 | 231 | 84 | 195 | 2 | 6 | 707 |
| Imperia | 42 | 270 | 271 | 395 | 160 | 314 | 16 | 28 | 1.496 |
| Savona | 85 | 340 | 154 | 493 | 282 | 559 | 3 | 19 | 1.935 |
| Genova | 285 | 1.771 | 179 | 2.039 | 1.407 | 1.278 | 56 | 61 | 7.076 |
| La Spezia | 95 | 347 | 63 | 591 | 362 | 391 | 12 | 15 | 1.876 |
| Liguria | 507 | 2.728 | 667 | 3.518 | 2.211 | 2.542 | 87 | 123 | 12.383 |
| Varese | 99 | 823 | 57 | 1.949 | 406 | 736 | 5 | 17 | 4.092 |
| Como | 101 | 787 | 124 | 2.193 | 457 | 966 | 11 | 17 | 4.656 |
| Sondrio | 36 | 119 | 95 | 575 | 152 | 293 | — | 6 | 1.276 |
| Milano | 688 | 6.081 | 467 | 7.978 | 2.606 | 4.563 | 90 | 110 | 22.583 |
| Bergamo | 125 | 733 | 471 | 2.950 | 579 | 1.609 | 7 | 18 | 6.492 |
| Brescia | 182 | 828 | 1.007 | 2.891 | 657 | 1.974 | 16 | 49 | 7.604 |
| Pavia | 102 | 595 | 427 | 1.045 | 430 | 1.001 | 18 | 23 | 3.641 |
| Cremona | 65 | 372 | 540 | 695 | 293 | 724 | 6 | 10 | 2.705 |
| Mantova | 88 | 397 | 777 | 914 | 241 | 559 | 13 | 13 | 3.002 |
| Lombardia | 1.486 | 10.735 | 3.965 | 21.190 | 5.821 | 12.425 | 166 | 263 | 56.051 |
| Bolzano - Bozen | 147 | 367 | 705 | 692 | 237 | 569 | 10 | 9 | 2.736 |
| Trento | 111 | 376 | 366 | 1.016 | 300 | 748 | 6 | 22 | 2.945 |
| Trentino-Alto A. | 258 | 743 | 1.071 | 1.708 | 537 | 1.317 | 16 | 31 | 5.681 |
| Verona | 214 | 706 | 1.132 | 1.767 | 610 | 1.146 | 18 | 26 | 5.619 |
| Vicenza | 142 | 578 | 752 | 2.302 | 456 | 1.107 | 16 | 42 | 5.395 |
| Belluno | 63 | 198 | 91 | 728 | 144 | 285 | 7 | 10 | 1.526 |
| Treviso | 157 | 504 | 952 | 1.922 | 473 | 1.150 | 13 | 21 | 5.192 |
| Venezia | 180 | 817 | 793 | 2.235 | 785 | 1.550 | 32 | 31 | 6.423 |
| Padova | 189 | 931 | 1.275 | 2.020 | 541 | 1.734 | 33 | 44 | 6.767 |
| Rovigo | 50 | 228 | 646 | 765 | 201 | 652 | 8 | 7 | 2.557 |
| Veneto | 995 | 3.962 | 5.641 | 11.739 | 3.210 | 7.624 | 127 | 181 | 33.479 |
| Udine | 376 | 752 | 642 | 2.548 | 506 | 992 | 20 | 38 | 5.874 |
| Gorizia | 68 | 153 | 66 | 361 | 158 | 211 | 9 | 8 | 1.034 |
| Trieste | 118 | 615 | 21 | 569 | 348 | 446 | 26 | 28 | 2.171 |
| Friuli-V. Giulia | 562 | 1.520 | 729 | 3.478 | 1.012 | 1.649 | 55 | 74 | 9.079 |
| Piacenza | 70 | 331 | 480 | 553 | 285 | 494 | 7 | 11 | 2.231 |
| Parma | 118 | 478 | 516 | 901 | 317 | 603 | 22 | 21 | 2.976 |
| Reggio nell'Emilia | 109 | 402 | 637 | 1.047 | 313 | 524 | 18 | 12 | 3.062 |
| Modena | 137 | 494 | 837 | 1.558 | 410 | 782 | 43 | 30 | 4.291 |
| Bologna | 341 | 1.368 | 869 | 2.138 | 696 | 1.252 | 72 | 53 | 6.789 |
| Ferrara | 93 | 369 | 808 | 1.044 | 323 | 680 | 20 | 13 | 3.350 |
| Ravenna | 50 | 373 | 670 | 582 | 186 | 610 | 8 | 5 | 2.484 |
| Forlì | 147 | 558 | 946 | 1.426 | 408 | 822 | 30 | 22 | 4.359 |
| Emilia-Romagna | 1.065 | 4.373 | 5.763 | 9.249 | 2.938 | 5.767 | 220 | 167 | 29.542 |
| Pesaro e Urbino | 113 | 273 | 616 | 975 | 192 | 410 | 4 | 17 | 2.600 |
| Ancona | 179 | 624 | 837 | 1.176 | 361 | 727 | 18 | 44 | 3.966 |
| Macerata | 56 | 195 | 855 | 552 | 143 | 393 | 5 | 17 | 2.216 |
| Ascoli Piceno | 65 | 279 | 959 | 774 | 189 | 441 | 4 | 20 | 2.731 |
| Marche | 413 | 1.371 | 3.267 | 3.477 | 885 | 1.971 | 31 | 98 | 11.513 |

(*) Cfr. la corrispondente nota a pag. 34.

Segue Tav. 43 — Sposi per professioni — Province e Regioni

A) — Sposi

| PROVINCIE E REGIONI | GRUPPI DI PROFESSIONI (*) | | | | | | GRUPPI DI CONDIZIONI NON PROFESSIONALI (*) | | TOTALE |
|-----------------------------------|--|--|--|---|---|------------------------|--|---|----------------|
| | Professioni e arti liberali e e assimilate | Professioni amministrative, tecniche e operative varie | Lavorazioni agricole, zoo- tecniche e della pesca | Lavorazioni industriali e artigiane | Arti grafi- che, install. e funzion. di macchine e d'impianti | Commercio e servizi | Persone in attesa di pri- ma occupa- zione, stu- denti, ecc. | Pensionati, benestanti, inabili e altre condizioni non profes- sionali | |
| Massa-Carrara . . . | 40 | 206 | 67 | 740 | 190 | 359 | 7 | 7 | 1.616 |
| Lucca | 104 | 393 | 243 | 1.026 | 265 | 736 | 22 | 26 | 2.815 |
| Pistoia | 39 | 250 | 165 | 511 | 114 | 565 | 7 | 15 | 1.666 |
| Firenze | 338 | 1.593 | 586 | 2.578 | 660 | 1.503 | 59 | 66 | 7.383 |
| Livorno | 115 | 450 | 110 | 483 | 280 | 856 | 19 | 17 | 2.340 |
| Pisa | 121 | 362 | 272 | 833 | 184 | 717 | 33 | 21 | 2.543 |
| Arezzo | 79 | 323 | 522 | 790 | 230 | 579 | 6 | 31 | 2.560 |
| Siena | 100 | 303 | 457 | 465 | 209 | 448 | 10 | 19 | 2.011 |
| Grosseto | 42 | 176 | 384 | 390 | 179 | 388 | 10 | 16 | 1.585 |
| Toscana | 978 | 4.066 | 2.806 | 7.816 | 2.311 | 6.151 | 173 | 218 | 24.519 |
| Perugia | 283 | 831 | 1.344 | 1.308 | 437 | 1.257 | 47 | 36 | 5.543 |
| Terni | 63 | 202 | 314 | 378 | 149 | 598 | 7 | 9 | 1.720 |
| Umbria | 346 | 1.033 | 1.658 | 1.686 | 586 | 1.855 | 54 | 45 | 7.263 |
| Viterbo | 100 | 233 | 584 | 437 | 180 | 497 | 5 | 20 | 2.056 |
| Rieti | 48 | 144 | 321 | 307 | 130 | 444 | 2 | 14 | 1.410 |
| Roma | 1.694 | 5.830 | 936 | 5.186 | 2.530 | 5.092 | 236 | 234 | 21.738 |
| Latina | 111 | 248 | 616 | 851 | 272 | 566 | 13 | 16 | 2.693 |
| Frosinone | 93 | 299 | 734 | 1.380 | 375 | 815 | 15 | 36 | 3.747 |
| Lazio | 2.046 | 6.754 | 3.191 | 8.161 | 3.487 | 7.414 | 271 | 320 | 31.644 |
| Caserta | 274 | 431 | 1.356 | 1.705 | 302 | 1.277 | 25 | 52 | 5.422 |
| Benevento | 100 | 212 | 1.202 | 558 | 168 | 476 | 12 | 17 | 2.745 |
| Napoli | 1.440 | 3.852 | 1.648 | 5.792 | 2.206 | 5.494 | 164 | 193 | 20.789 |
| Avellino | 177 | 326 | 1.398 | 1.030 | 284 | 817 | 23 | 37 | 4.092 |
| Salerno | 325 | 659 | 2.088 | 2.108 | 558 | 1.635 | 36 | 87 | 7.496 |
| Campania | 2.316 | 5.480 | 7.692 | 11.193 | 3.518 | 9.699 | 260 | 386 | 40.544 |
| L'Aquila | 111 | 297 | 520 | 694 | 198 | 644 | 6 | 16 | 2.486 |
| Teramo | 53 | 183 | 933 | 671 | 161 | 484 | 11 | 28 | 2.524 |
| Pescara | 60 | 215 | 530 | 548 | 157 | 373 | 7 | 25 | 1.915 |
| Chieti | 70 | 251 | 917 | 826 | 232 | 705 | 11 | 22 | 3.034 |
| Campobasso | 72 | 200 | 1.030 | 724 | 164 | 530 | 10 | 21 | 2.751 |
| Abruzzi e Molise | 366 | 1.146 | 3.930 | 3.463 | 912 | 2.736 | 45 | 112 | 12.710 |
| Foggia | 208 | 418 | 1.772 | 1.544 | 320 | 882 | 52 | 28 | 5.224 |
| Bari | 526 | 1.141 | 2.744 | 2.896 | 984 | 1.848 | 84 | 70 | 10.293 |
| Taranto | 231 | 326 | 1.057 | 806 | 316 | 724 | 26 | 27 | 3.513 |
| Brindisi | 107 | 210 | 1.198 | 612 | 153 | 381 | 20 | 23 | 2.704 |
| Lecce | 259 | 447 | 2.532 | 1.392 | 290 | 762 | 44 | 47 | 5.773 |
| Puglia | 1.331 | 2.542 | 9.303 | 7.250 | 2.063 | 4.597 | 226 | 193 | 27.507 |
| Potenza | 91 | 191 | 1.376 | 1.071 | 197 | 582 | 6 | 20 | 3.534 |
| Matera | 37 | 71 | 451 | 473 | 118 | 269 | 2 | 5 | 1.426 |
| Basilicata | 128 | 262 | 1.827 | 1.544 | 315 | 851 | 8 | 25 | 4.960 |
| Cosenza | 239 | 599 | 1.556 | 1.824 | 319 | 1.191 | 21 | 60 | 5.809 |
| Catanzaro | 128 | 274 | 1.578 | 1.617 | 320 | 1.186 | 14 | 51 | 5.168 |
| Reggio di Calabria | 174 | 347 | 1.209 | 1.341 | 363 | 955 | 17 | 65 | 4.471 |
| Calabria | 541 | 1.220 | 4.343 | 4.782 | 1.002 | 3.332 | 52 | 176 | 15.448 |
| Trapani | 147 | 349 | 1.141 | 943 | 325 | 601 | 16 | 57 | 3.579 |
| Palermo | 391 | 1.273 | 2.084 | 2.601 | 712 | 1.410 | 76 | 111 | 8.658 |
| Messina | 264 | 648 | 1.328 | 1.270 | 389 | 956 | 67 | 76 | 4.998 |
| Agrigento | 91 | 234 | 1.405 | 1.038 | 247 | 560 | 13 | 61 | 3.649 |
| Caltanissetta | 56 | 166 | 630 | 1.071 | 164 | 296 | 5 | 21 | 2.409 |
| Enna | 41 | 102 | 496 | 656 | 104 | 228 | 12 | 18 | 1.657 |
| Catania | 312 | 893 | 1.895 | 2.097 | 549 | 1.002 | 92 | 62 | 6.902 |
| Ragusa | 67 | 155 | 670 | 570 | 164 | 203 | 15 | 26 | 1.870 |
| Siracusa | 125 | 305 | 748 | 793 | 201 | 393 | 26 | 23 | 2.614 |
| Sicilia | 1.494 | 4.125 | 10.397 | 11.039 | 2.855 | 5.649 | 322 | 455 | 36.336 |
| Sassari | 179 | 296 | 735 | 654 | 304 | 459 | 7 | 20 | 2.654 |
| Nuoro | 66 | 125 | 598 | 446 | 120 | 352 | 5 | 17 | 1.729 |
| Cagliari | 264 | 665 | 1.056 | 1.563 | 635 | 1.066 | 26 | 51 | 5.326 |
| Sardegna | 509 | 1.086 | 2.389 | 2.663 | 1.059 | 1.877 | 38 | 88 | 9.709 |
| ITALIA | 16.187 | 58.048 | 71.544 | 123.679 | 37.732 | 84.856 | 2.230 | 3.185 | 397.461 |

(*) Cfr. la corrispondente nota a pag. 34.

Segue Tav. 43 — Spose per professioni — Province e Regioni

B) - Spose

| PROVINCIE E REGIONI | GRUPPI DI PROFESSIONI (*) (a) | | | | | | GRUPPI DI CONDIZIONI NON PROFESSIONALI (*) (a) | | TOTALE |
|-----------------------------------|--|---|---|---|--|------------------------|---|---|---------------|
| | Professioni e arti liberali e assimilate | Professioni amministrative, tecniche e operative varie | Lavorazioni agricole, zootecniche e della pesca | Lavorazioni industriali e artigiane | Artigianali, install. e funz. di macchine e di impianti | Commercio e servizi | Persone in attesa di prima occupazione, studenti e casalinghe | Pensionati, benestanti, inabili e altre condizioni non professionali | |
| Torino | 395 | 2.238 | 1.543 | 3.425 | 387 | 4.274 | — | 1.024 | 13.286 |
| Vercelli | 83 | 263 | 415 | 1.327 | 36 | 559 | — | 70 | 2.753 |
| Novara | 111 | 369 | 342 | 886 | 59 | 1.420 | — | 114 | 3.301 |
| Cuneo | 132 | 210 | 2.240 | 650 | 66 | 726 | — | 104 | 4.128 |
| Asti | 62 | 101 | 887 | 220 | 18 | 227 | — | 11 | 1.526 |
| Alessandria | 153 | 314 | 1.169 | 739 | 65 | 806 | — | 146 | 3.392 |
| Piemonte | 936 | 3.495 | 6.596 | 7.247 | 631 | 8.012 | — | 1.469 | 28.386 |
| Valle d'Aosta | 27 | 75 | 190 | 172 | 16 | 196 | — | 31 | 707 |
| Imperia | 69 | 176 | 529 | 278 | 30 | 324 | — | 90 | 1.496 |
| Savona | 92 | 224 | 448 | 371 | 78 | 633 | — | 89 | 1.935 |
| Genova | 388 | 1.398 | 778 | 1.792 | 555 | 1.831 | — | 334 | 7.076 |
| La Spezia | 129 | 177 | 345 | 528 | 175 | 430 | — | 92 | 1.876 |
| Liguria | 678 | 1.975 | 2.100 | 2.969 | 838 | 3.218 | — | 605 | 12.383 |
| Varese | 108 | 556 | 134 | 2.224 | 99 | 878 | — | 93 | 4.092 |
| Como | 130 | 630 | 292 | 2.210 | 66 | 1.186 | — | 142 | 4.656 |
| Sondrio | 53 | 61 | 426 | 430 | 30 | 230 | — | 46 | 1.276 |
| Milano | 738 | 5.383 | 1.221 | 7.938 | 686 | 6.193 | — | 424 | 22.583 |
| Bergamo | 180 | 402 | 1.034 | 2.635 | 120 | 1.906 | — | 215 | 6.492 |
| Brescia | 239 | 504 | 2.215 | 2.039 | 177 | 1.772 | — | 658 | 7.604 |
| Pavia | 155 | 368 | 925 | 945 | 99 | 1.047 | — | 102 | 3.641 |
| Cremona | 107 | 213 | 985 | 501 | 62 | 707 | — | 130 | 2.705 |
| Mantova | 146 | 181 | 1.298 | 759 | 53 | 469 | — | 96 | 3.002 |
| Lombardia | 1.856 | 8.298 | 8.530 | 19.681 | 1.392 | 14.388 | — | 1.906 | 56.051 |
| Bolzano-Bozen | 126 | 276 | 1.053 | 333 | 73 | 750 | — | 125 | 2.736 |
| Trento | 133 | 248 | 1.187 | 585 | 58 | 624 | — | 110 | 2.945 |
| Trentino-Alto A. | 259 | 524 | 2.240 | 918 | 131 | 1.374 | — | 235 | 5.681 |
| Verona | 205 | 373 | 2.269 | 1.304 | 179 | 1.078 | — | 211 | 5.619 |
| Vicenza | 163 | 334 | 1.745 | 1.810 | 97 | 1.025 | — | 221 | 5.395 |
| Belluno | 68 | 85 | 419 | 563 | 31 | 292 | — | 68 | 1.526 |
| Treviso | 156 | 265 | 2.320 | 1.184 | 77 | 1.070 | — | 120 | 5.192 |
| Venezia | 188 | 519 | 2.087 | 1.268 | 273 | 1.587 | — | 501 | 6.423 |
| Padova | 228 | 527 | 2.842 | 1.109 | 66 | 1.714 | — | 281 | 6.767 |
| Rovigo | 109 | 94 | 1.134 | 432 | 49 | 615 | — | 124 | 2.557 |
| Veneto | 1.117 | 2.197 | 12.816 | 7.670 | 772 | 7.381 | — | 1.526 | 33.479 |
| Udine | 280 | 374 | 2.052 | 1.803 | 126 | 984 | — | 255 | 5.874 |
| Gorizia | 77 | 106 | 142 | 363 | 33 | 276 | — | 37 | 1.034 |
| Trieste | 175 | 474 | 162 | 547 | 137 | 600 | — | 76 | 2.171 |
| Friuli-V. Giulia | 532 | 954 | 2.356 | 2.713 | 296 | 1.860 | — | 368 | 9.079 |
| Piacenza | 124 | 179 | 892 | 385 | 22 | 496 | — | 133 | 2.231 |
| Parma | 169 | 253 | 1.091 | 674 | 60 | 650 | — | 79 | 2.976 |
| Reggio nell'Emilia | 146 | 214 | 1.278 | 775 | 52 | 505 | — | 92 | 3.062 |
| Modena | 165 | 273 | 1.420 | 1.453 | 96 | 730 | — | 154 | 4.291 |
| Bologna | 409 | 914 | 1.459 | 1.883 | 128 | 1.776 | — | 220 | 6.789 |
| Ferrara | 158 | 222 | 1.514 | 560 | 57 | 754 | — | 85 | 3.350 |
| Ravenna | 92 | 163 | 1.130 | 328 | 88 | 648 | — | 35 | 2.484 |
| Forlì | 225 | 325 | 1.712 | 940 | 118 | 941 | — | 98 | 4.359 |
| Emilia-Romagna | 1.488 | 2.543 | 10.496 | 6.998 | 621 | 6.500 | — | 896 | 29.542 |
| Pesaro e Urbino | 168 | 133 | 1.108 | 725 | 37 | 354 | — | 75 | 2.600 |
| Ancona | 311 | 282 | 1.465 | 929 | 133 | 631 | — | 215 | 3.966 |
| Macerata | 122 | 87 | 1.303 | 379 | 22 | 254 | — | 49 | 2.216 |
| Ascoli Piceno | 134 | 106 | 1.437 | 632 | 41 | 331 | — | 50 | 2.731 |
| Marche | 735 | 608 | 5.313 | 2.665 | 233 | 1.570 | — | 389 | 11.513 |

(*) (a) Cfr. le corrispondenti note a pag. 34.

Segue Tav. 43 — Spose per professioni — Provincie e Regioni

B) - Spose

| PROVINCIE E REGIONI | GRUPPI DI PROFESSIONI (*) (a) | | | | | | GRUPPI DI CONDIZIONI NON PROFESSIONALI (*) (a) | | TOTALE |
|-----------------------------------|--|--|---|---|---|------------------------|--|---|----------------|
| | Professioni e arti liberali e assimilate | Professioni amministra- tive, tecniche e operative varie | Lavorazioni agrarie, zoo- tecniche e della pesca | Lavorazioni industriali e artigiane | Arti grafi- che, install. e funzion. di macchine e d'impianti | Commercio e servizi | Persone in attesa di pri- ma occupa- zione, stu- denti e casa- linghe | Pensionati, benestanti, inabili e altre condizioni non profes- sionali | |
| Massa-Carrara . . . | 72 | 98 | 374 | 619 | 51 | 305 | — | 96 | 1.616 |
| Lucca | 150 | 198 | 687 | 880 | 133 | 663 | — | 104 | 2.815 |
| Pistoia | 45 | 99 | 390 | 391 | 41 | 617 | — | 83 | 1.666 |
| Firenze | 358 | 1.154 | 1.531 | 2.467 | 296 | 1.197 | — | 380 | 7.383 |
| Livorno | 133 | 244 | 400 | 409 | 126 | 884 | — | 144 | 2.340 |
| Pisa | 134 | 188 | 756 | 637 | 75 | 585 | — | 168 | 2.543 |
| Arezzo | 152 | 145 | 1.117 | 550 | 39 | 458 | — | 99 | 2.560 |
| Siena | 110 | 128 | 927 | 344 | 49 | 375 | — | 78 | 2.011 |
| Grosseto | 70 | 72 | 694 | 219 | 46 | 378 | — | 106 | 1.585 |
| Toscana | 1.224 | 2.326 | 6.876 | 6.516 | 856 | 5.463 | — | 1.258 | 24.519 |
| Perugia | 373 | 406 | 2.317 | 978 | 67 | 1.207 | — | 195 | 5.543 |
| Terni | 103 | 100 | 673 | 212 | 33 | 500 | — | 99 | 1.720 |
| Umbria | 476 | 506 | 2.990 | 1.190 | 100 | 1.707 | — | 294 | 7.263 |
| Viterbo | 82 | 77 | 1.231 | 239 | 64 | 270 | — | 93 | 2.056 |
| Rieti | 84 | 57 | 801 | 129 | 9 | 276 | — | 54 | 1.410 |
| Roma | 1.431 | 4.327 | 2.966 | 3.509 | 790 | 5.667 | — | 3.048 | 21.738 |
| Latina | 112 | 93 | 1.468 | 355 | 58 | 511 | — | 96 | 2.693 |
| Frosinone | 146 | 107 | 2.045 | 807 | 65 | 481 | — | 96 | 3.747 |
| Lazio | 1.855 | 4.661 | 8.511 | 5.039 | 986 | 7.205 | — | 3.387 | 31.644 |
| Caserta | 228 | 212 | 2.651 | 1.141 | 94 | 888 | — | 208 | 5.422 |
| Benevento | 102 | 104 | 1.823 | 319 | 30 | 278 | — | 89 | 2.745 |
| Napoli | 1.319 | 2.766 | 3.434 | 4.516 | 1.027 | 5.833 | — | 1.894 | 20.789 |
| Avellino | 186 | 140 | 2.446 | 679 | 78 | 452 | — | 111 | 4.092 |
| Salerno | 369 | 271 | 3.497 | 1.252 | 181 | 1.442 | — | 484 | 7.496 |
| Campania | 2.204 | 3.493 | 13.851 | 7.907 | 1.410 | 8.893 | — | 2.786 | 40.544 |
| L'Aquila | 145 | 103 | 1.397 | 347 | 46 | 353 | — | 95 | 2.486 |
| Teramo | 111 | 62 | 1.570 | 380 | 33 | 303 | — | 65 | 2.524 |
| Pescara | 80 | 117 | 930 | 358 | 59 | 280 | — | 91 | 1.915 |
| Chieti | 140 | 98 | 1.861 | 448 | 51 | 390 | — | 46 | 3.034 |
| Campobasso | 123 | 74 | 1.789 | 377 | 42 | 286 | — | 60 | 2.751 |
| Abruzzi e Molise | 599 | 454 | 7.547 | 1.910 | 231 | 1.612 | — | 357 | 12.710 |
| Foggia | 206 | 174 | 3.298 | 865 | 169 | 442 | — | 70 | 5.224 |
| Bari | 461 | 632 | 4.857 | 1.887 | 512 | 1.597 | — | 347 | 10.293 |
| Taranto | 139 | 179 | 1.711 | 539 | 72 | 780 | — | 93 | 3.513 |
| Brindisi | 99 | 100 | 1.831 | 305 | 49 | 227 | — | 93 | 2.704 |
| Lecce | 233 | 198 | 2.734 | 1.883 | 73 | 421 | — | 231 | 5.773 |
| Puglia | 1.138 | 1.283 | 14.431 | 5.479 | 875 | 3.467 | — | 834 | 27.507 |
| Potenza | 110 | 71 | 2.354 | 535 | 66 | 339 | — | 59 | 3.534 |
| Matera | 45 | 21 | 935 | 255 | 19 | 130 | — | 21 | 1.426 |
| Basilicata | 155 | 92 | 3.289 | 790 | 85 | 469 | — | 80 | 4.960 |
| Cosenza | 369 | 290 | 2.874 | 1.140 | 88 | 774 | — | 274 | 5.809 |
| Catanzaro | 155 | 126 | 2.874 | 912 | 95 | 819 | — | 187 | 5.168 |
| Reggio di Calabria | 183 | 249 | 2.237 | 808 | 94 | 673 | — | 227 | 4.471 |
| Calabria | 707 | 665 | 7.985 | 2.860 | 277 | 2.266 | — | 688 | 15.448 |
| Trapani | 222 | 181 | 1.850 | 453 | 146 | 529 | — | 198 | 3.579 |
| Palermo | 469 | 676 | 3.169 | 1.671 | 428 | 1.160 | — | 1.085 | 8.658 |
| Messina | 298 | 423 | 2.159 | 791 | 167 | 672 | — | 488 | 4.998 |
| Agrigento | 136 | 141 | 2.026 | 670 | 127 | 318 | — | 231 | 3.649 |
| Caltanissetta | 63 | 118 | 1.303 | 600 | 64 | 166 | — | 95 | 2.409 |
| Enna | 60 | 45 | 1.017 | 301 | 28 | 157 | — | 49 | 1.657 |
| Catania | 349 | 498 | 2.921 | 1.205 | 362 | 1.121 | — | 446 | 6.902 |
| Ragusa | 73 | 71 | 1.107 | 280 | 95 | 173 | — | 71 | 1.870 |
| Siracusa | 120 | 146 | 1.453 | 363 | 102 | 325 | — | 105 | 2.614 |
| Sicilia | 1.790 | 2.299 | 17.005 | 6.334 | 1.519 | 4.621 | — | 2.768 | 36.336 |
| Sassari | 183 | 101 | 1.236 | 435 | 99 | 308 | — | 292 | 2.654 |
| Nuoro | 67 | 35 | 969 | 256 | 21 | 216 | — | 165 | 1.729 |
| Cagliari | 274 | 476 | 1.917 | 1.132 | 157 | 992 | — | 378 | 5.326 |
| Sardegna | 524 | 612 | 4.122 | 1.823 | 277 | 1.516 | — | 835 | 9.709 |
| ITALIA | 18.300 | 37.060 | 137.244 | 90.881 | 11.546 | 81.718 | — | 20.712 | 397.461 |

(*) (a) Cfr. le corrispondenti note a pag. 34.

Tav. 44 — Sposi per settore di attività economica e posizione nella professione (*) - Regioni

| REGIONI | AGRICOLTURA | | | | INDUSTRIA | | | | ALTRE ATTIVITÀ | | | | TOTALE ATTIVITÀ ECONOMICHE | | | | CONDIZIONI NON PROFESSIONALI | TOTALE |
|-------------------------|-------------------------------------|-----------------------|-------------------------------------|---------------|-------------------------------------|-----------------------|-------------------------------------|----------------|--|-----------------------|-------------------------------------|----------------|--|-----------------------|-------------------------------------|----------------|------------------------------|----------------|
| | Imprenditori, dirigenti e impiegati | Lavoratori in proprio | Lavoratori dipendenti e coadiuvanti | Totale | Imprenditori, dirigenti e impiegati | Lavoratori in proprio | Lavoratori dipendenti e coadiuvanti | Totale | Imprenditori, liberi professionisti, dirigenti e impiegati | Lavoratori in proprio | Lavoratori dipendenti e coadiuvanti | Totale | Imprenditori, liberi professionisti, dirigenti e impiegati | Lavoratori in proprio | Lavoratori dipendenti e coadiuvanti | Totale | | |
| S P O S I | | | | | | | | | | | | | | | | | | |
| Piemonte | 31 | 2.137 | 783 | 2.951 | 2.478 | 1.126 | 13.658 | 17.262 | 2.722 | 2.056 | 3.096 | 7.874 | 5.231 | 5.319 | 17.537 | 28.087 | 299 | 28.386 |
| Valle d'Aosta . . | 1 | 50 | 17 | 68 | 47 | 27 | 362 | 436 | 68 | 40 | 87 | 195 | 116 | 117 | 466 | 699 | 8 | 707 |
| Liguria | 19 | 457 | 217 | 703 | 784 | 325 | 3.212 | 4.321 | 2.353 | 1.064 | 3.732 | 7.149 | 3.156 | 1.856 | 7.161 | 12.173 | 210 | 12.383 |
| Lombardia | 83 | 2.188 | 1.932 | 4.203 | 4.939 | 2.745 | 26.754 | 34.438 | 6.257 | 4.506 | 6.218 | 16.981 | 11.279 | 9.439 | 34.904 | 55.622 | 429 | 56.051 |
| Trentino-A. Adige | 25 | 740 | 389 | 1.154 | 213 | 379 | 1.810 | 2.402 | 788 | 459 | 831 | 2.078 | 1.026 | 1.578 | 3.030 | 5.634 | 47 | 5.681 |
| Veneto | 88 | 3.358 | 2.423 | 5.869 | 1.493 | 1.620 | 13.737 | 16.850 | 3.209 | 2.782 | 4.461 | 10.452 | 4.790 | 7.760 | 20.621 | 33.171 | 308 | 33.479 |
| Friuli-V. Giulia . | 21 | 480 | 265 | 766 | 444 | 329 | 3.795 | 4.568 | 1.632 | 562 | 1.422 | 3.616 | 2.097 | 1.371 | 5.482 | 8.950 | 129 | 9.079 |
| Emilia-Romagna . | 103 | 2.492 | 3.564 | 6.159 | 1.273 | 1.383 | 9.620 | 12.276 | 3.811 | 2.461 | 4.448 | 10.720 | 5.187 | 6.336 | 17.632 | 29.155 | 387 | 29.542 |
| Marche | 44 | 1.043 | 2.243 | 3.330 | 320 | 604 | 3.673 | 4.597 | 1.316 | 816 | 1.325 | 3.457 | 1.680 | 2.463 | 7.241 | 11.384 | 125 | 11.513 |
| Toscana | 123 | 1.124 | 1.807 | 3.054 | 1.182 | 1.058 | 9.552 | 11.792 | 3.570 | 2.082 | 3.630 | 9.282 | 4.875 | 4.264 | 14.989 | 24.128 | 391 | 24.519 |
| Umbria | 21 | 663 | 1.043 | 1.727 | 253 | 351 | 2.399 | 3.003 | 1.095 | 500 | 839 | 2.434 | 1.369 | 1.514 | 4.281 | 7.164 | 99 | 7.263 |
| Lazio | 47 | 1.621 | 1.699 | 3.367 | 798 | 986 | 10.260 | 12.044 | 8.116 | 2.342 | 5.184 | 15.642 | 8.961 | 4.949 | 17.143 | 31.053 | 591 | 31.644 |
| Campania | 69 | 4.092 | 3.734 | 7.895 | 754 | 2.317 | 11.424 | 14.495 | 6.924 | 3.772 | 6.812 | 17.508 | 7.747 | 10.181 | 21.970 | 39.898 | 646 | 40.544 |
| Abruzzi e Molise. | 18 | 2.272 | 1.739 | 4.029 | 131 | 843 | 3.638 | 4.612 | 1.378 | 921 | 1.613 | 3.912 | 1.527 | 4.036 | 6.990 | 12.553 | 157 | 12.710 |
| Puglia | 67 | 1.940 | 7.413 | 9.420 | 381 | 1.320 | 7.339 | 9.040 | 3.468 | 1.818 | 3.340 | 8.626 | 3.916 | 5.078 | 18.092 | 27.086 | 421 | 27.507 |
| Basilicata | 3 | 1.074 | 795 | 1.872 | 32 | 385 | 1.514 | 1.931 | 390 | 375 | 359 | 1.124 | 425 | 1.834 | 2.668 | 4.927 | 33 | 4.960 |
| Calabria | 33 | 1.216 | 3.146 | 4.395 | 122 | 867 | 5.588 | 6.577 | 1.583 | 942 | 1.723 | 4.248 | 1.738 | 3.025 | 10.457 | 15.220 | 228 | 15.448 |
| Sicilia | 72 | 2.880 | 7.449 | 10.401 | 429 | 2.155 | 10.066 | 12.650 | 5.292 | 2.822 | 4.394 | 12.508 | 5.793 | 7.857 | 21.909 | 35.559 | 777 | 36.336 |
| Sardegna | 25 | 1.133 | 1.307 | 2.465 | 130 | 503 | 2.837 | 3.470 | 1.436 | 640 | 1.572 | 3.648 | 1.591 | 2.276 | 5.716 | 9.583 | 126 | 9.709 |
| ITALIA | 893 | 30.970 | 41.965 | 73.828 | 16.203 | 19.323 | 141.238 | 176.764 | 55.408 | 30.960 | 55.086 | 141.454 | 72.504 | 81.253 | 238.289 | 392.046 | 5.415 | 397.461 |

S P O S E (a)

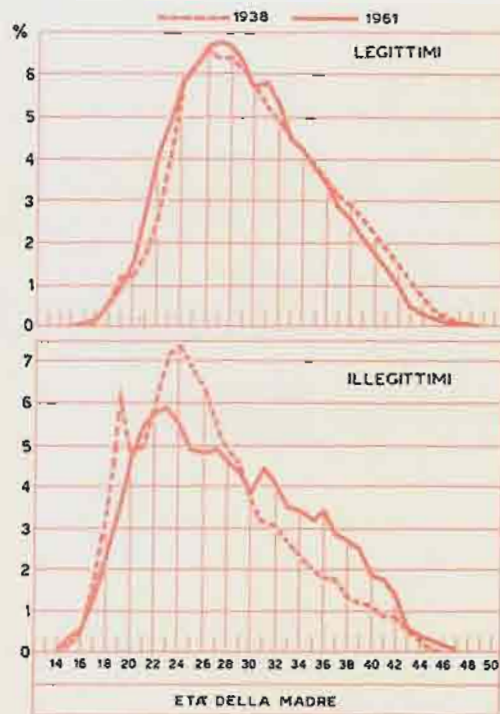
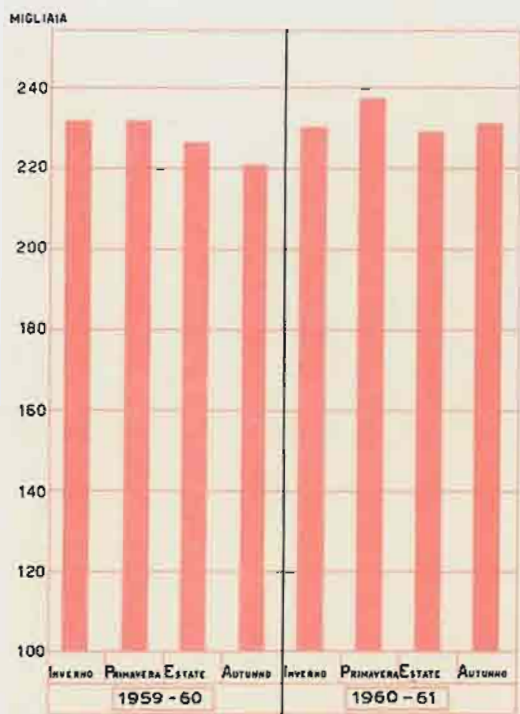
| | | | | | | | | | | | | | | | | | | |
|-------------------------|------------|---------------|---------------|----------------|---------------|---------------|----------------|----------------|---------------|---------------|---------------|----------------|---------------|----------------|----------------|----------------|---------------|----------------|
| Piemonte | 17 | 5.351 | 1.234 | 6.602 | 1.985 | 951 | 11.226 | 14.162 | 2.509 | 1.728 | 1.916 | 6.153 | 4.511 | 8.030 | 14.376 | 26.917 | 1.469 | 28.386 |
| Valle d'Aosta . . | — | 168 | 23 | 191 | 32 | 35 | 255 | 322 | 61 | 44 | 58 | 163 | 93 | 247 | 336 | 676 | 31 | 707 |
| Liguria | 8 | 1.473 | 597 | 2.078 | 367 | 342 | 2.578 | 3.287 | 2.342 | 988 | 3.083 | 6.413 | 2.717 | 2.803 | 6.258 | 11.778 | 605 | 12.383 |
| Lombardia | 62 | 5.132 | 3.427 | 8.621 | 4.155 | 2.323 | 24.979 | 31.457 | 5.939 | 3.238 | 4.890 | 14.067 | 10.156 | 10.693 | 33.296 | 54.145 | 1.906 | 56.051 |
| Trentino-A. Adige | 5 | 2.053 | 231 | 2.289 | 125 | 282 | 879 | 1.286 | 769 | 299 | 803 | 1.871 | 899 | 2.634 | 1.913 | 5.446 | 235 | 5.681 |
| Veneto | 55 | 9.268 | 3.657 | 12.980 | 680 | 1.507 | 9.001 | 11.188 | 2.582 | 2.270 | 2.933 | 7.785 | 3.317 | 13.045 | 15.591 | 31.953 | 1.526 | 33.479 |
| Friuli-V. Giulia . | 13 | 1.923 | 415 | 2.351 | 204 | 430 | 2.676 | 3.310 | 1.454 | 491 | 1.105 | 3.050 | 1.671 | 2.844 | 4.196 | 8.711 | 368 | 9.079 |
| Emilia-Romagna . | 66 | 5.425 | 5.409 | 10.900 | 619 | 1.809 | 6.346 | 8.774 | 3.336 | 2.007 | 3.629 | 8.972 | 4.021 | 9.241 | 15.384 | 28.646 | 896 | 29.542 |
| Marche | 39 | 2.149 | 3.108 | 5.296 | 114 | 658 | 2.344 | 3.116 | 1.116 | 701 | 895 | 2.712 | 1.269 | 3.508 | 6.347 | 11.124 | 385 | 11.513 |
| Toscana | 49 | 3.677 | 3.243 | 6.969 | 586 | 978 | 7.653 | 9.217 | 2.791 | 1.667 | 2.617 | 7.075 | 3.426 | 6.322 | 13.513 | 23.261 | 1.258 | 24.519 |
| Umbria | 13 | 1.816 | 1.201 | 3.030 | 97 | 337 | 1.677 | 2.111 | 870 | 509 | 449 | 1.828 | 980 | 2.662 | 3.327 | 6.969 | 294 | 7.263 |
| Lazio | 45 | 5.452 | 3.110 | 8.607 | 629 | 910 | 6.568 | 8.107 | 6.084 | 1.629 | 3.830 | 11.543 | 6.758 | 7.991 | 13.508 | 28.257 | 3.387 | 31.644 |
| Campania | 53 | 7.960 | 5.881 | 13.894 | 389 | 2.146 | 8.392 | 10.927 | 5.171 | 3.431 | 4.335 | 12.937 | 5.613 | 13.537 | 18.608 | 37.758 | 2.786 | 40.544 |
| Abruzzi e Molise. | 23 | 5.523 | 1.994 | 7.540 | 41 | 755 | 1.541 | 2.337 | 980 | 678 | 818 | 2.476 | 1.044 | 6.956 | 4.353 | 12.353 | 357 | 12.710 |
| Puglia | 52 | 3.153 | 11.242 | 14.447 | 210 | 1.475 | 4.758 | 6.443 | 2.156 | 1.357 | 2.270 | 5.783 | 2.418 | 5.985 | 18.270 | 26.673 | 834 | 27.507 |
| Basilicata | 7 | 1.789 | 1.509 | 3.305 | 11 | 309 | 547 | 867 | 231 | 251 | 226 | 708 | 249 | 2.349 | 2.282 | 4.880 | 80 | 4.960 |
| Calabria | 24 | 2.794 | 5.085 | 7.903 | 69 | 711 | 3.053 | 3.833 | 1.259 | 724 | 1.041 | 3.024 | 1.352 | 4.229 | 9.179 | 14.760 | 686 | 15.448 |
| Sicilia | 72 | 5.457 | 11.210 | 16.739 | 220 | 1.662 | 5.330 | 7.212 | 3.746 | 2.767 | 3.104 | 9.617 | 4.038 | 9.886 | 19.644 | 33.568 | 2.768 | 36.336 |
| Sardegna | 10 | 2.043 | 2.053 | 4.106 | 26 | 392 | 1.663 | 2.081 | 1.116 | 427 | 1.144 | 2.687 | 1.152 | 2.862 | 4.860 | 8.874 | 835 | 9.709 |
| ITALIA | 613 | 72.606 | 64.629 | 137.848 | 10.559 | 18.012 | 101.466 | 130.037 | 44.512 | 25.206 | 39.146 | 108.864 | 55.684 | 115.824 | 205.241 | 376.749 | 20.712 | 397.461 |

(*) Cfr. la corrispondente nota a pag. 34. — (a) Cfr. la corrispondente nota a pag. 37.

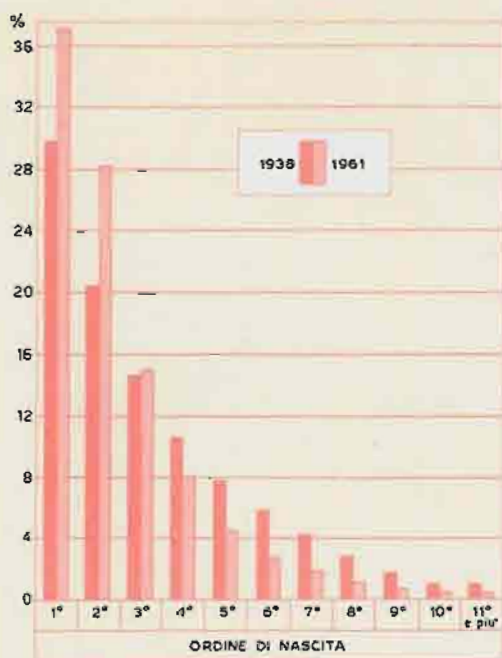
PARTE III

NASCITE

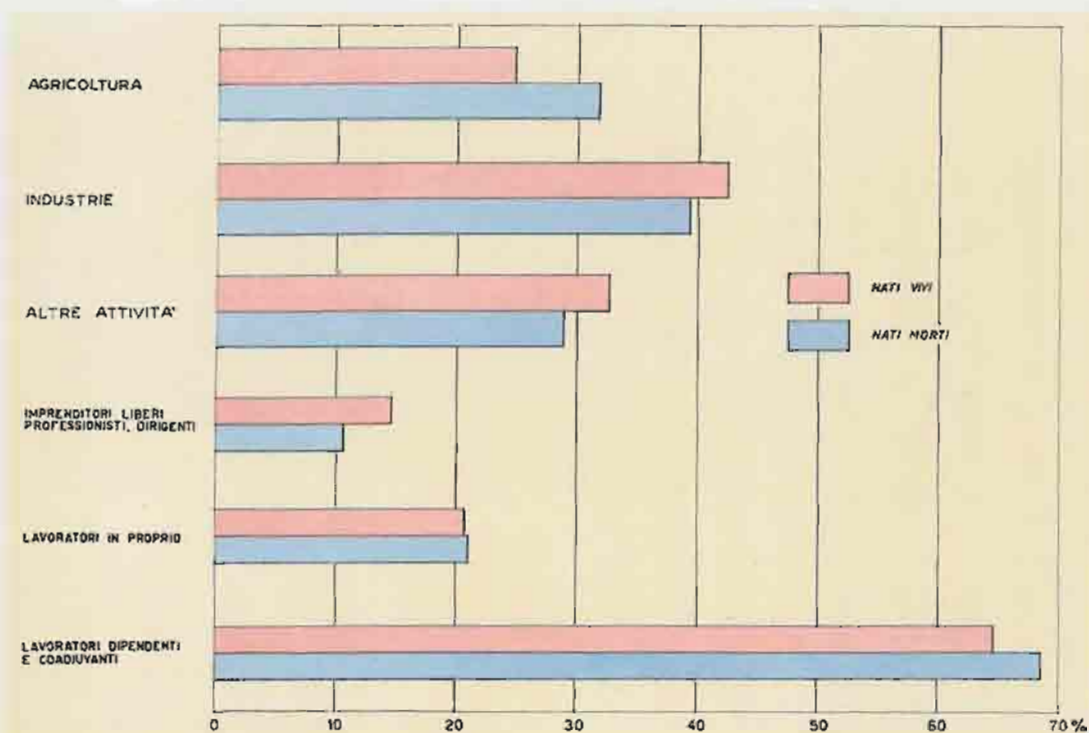
NATI VIVI PER STAGIONE E PER ETÀ DELLA MADRE



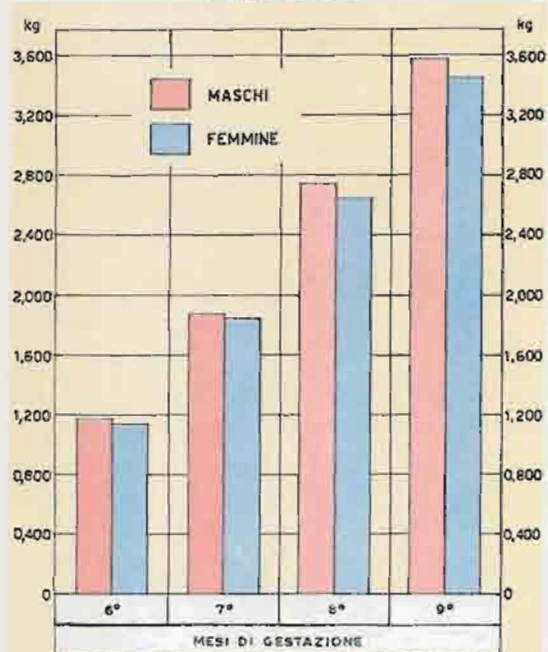
NATI LEGITTIMI PER ORDINE DI NASCITA E PER ETÀ DEI GENITORI



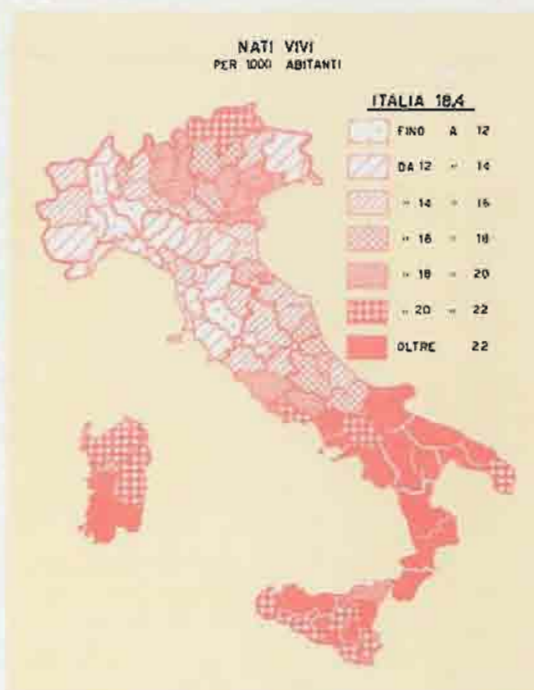
NATI LEGITTIMI PER ATTIVITÀ ECONOMICA E POSIZIONE PROFESSIONALE DEL PADRE Anno 1961



PESO MEDIO DEI NATI VIVI PER DURATA DELLA GESTAZIONE Anno 1961



NATALITÀ PER PROVINCIA Anno 1961



Tav. 45 — Nati per età della madre, vitalità, filiazione e genere del parto

| ETÀ | NATI VIVI | | | | | | | | NATI MORTI | | | | | | | | | |
|---------------|----------------|---------------|------------|----------------|---------------|------------|-------------------|----------------|---------------|--------------|-----------|---------------|------------|-------------|------------|---------------|--------|--------|
| | Legittimi | | | | Illegittimi | | | | TOTALE | Legittimi | | | | Illegittimi | | | | TOTALE |
| | Da parti | | | Totale | Da parti | | | Totale | | Da parti | | | Totale | Da parti | | | Totale | |
| | Semplici | Doppi | Tripli | | Semplici | Doppi | Tripli | | | Semplici | Doppi | Tripli | | Semplici | Doppi | Tripli | | |
| 13. . . . | 10 | — | — | 10 | 5 | — | 5 | 15 | — | — | — | — | — | — | — | — | — | |
| 14. . . . | 26 | — | — | 26 | 9 | — | 9 | 35 | — | — | — | — | — | — | — | — | — | |
| 15. . . . | 168 | 2 | — | 170 | 60 | — | 60 | 230 | — | — | — | — | — | — | — | — | — | |
| 16. . . . | 791 | 11 | — | 802 | 105 | 2 | 107 | 909 | 16 | 1 | — | 17 | 2 | 2 | 4 | 21 | — | |
| 17. . . . | 2.248 | 22 | — | 2.270 | 220 | 2 | 222 | 2.492 | 31 | — | — | 31 | 4 | — | 4 | 35 | — | |
| 18. . . . | 4.975 | 28 | — | 5.003 | 403 | — | 403 | 5.406 | 103 | 2 | — | 105 | 5 | — | 5 | 110 | — | |
| 19. . . . | 9.342 | 80 | — | 9.422 | 585 | 4 | 589 | 10.011 | 166 | 8 | — | 174 | 7 | — | 7 | 181 | — | |
| 20. . . . | 14.541 | 199 | 3 | 14.743 | 783 | 10 | 793 | 15.536 | 248 | 19 | — | 267 | 11 | — | 11 | 278 | — | |
| 21. . . . | 25.653 | 308 | 9 | 25.970 | 927 | 10 | 937 | 26.907 | 475 | 24 | — | 499 | 15 | — | 15 | 514 | — | |
| 22. . . . | 36.469 | 452 | 4 | 36.935 | 962 | 15 | 977 | 37.912 | 616 | 30 | 2 | 648 | 9 | 3 | 12 | 660 | — | |
| 23. . . . | 44.929 | 684 | 3 | 45.616 | 977 | 14 | 991 | 46.607 | 731 | 40 | — | 771 | 13 | — | 13 | 784 | — | |
| 24. . . . | 52.564 | 892 | 4 | 53.460 | 941 | 13 | 954 | 54.414 | 932 | 46 | 2 | 980 | 12 | 1 | 13 | 993 | — | |
| 25. . . . | 55.027 | 976 | 9 | 56.012 | 805 | 18 | 823 | 56.835 | 947 | 42 | — | 989 | 8 | — | 8 | 997 | — | |
| 26. . . . | 59.386 | 1.118 | 14 | 60.518 | 792 | 17 | 809 | 61.327 | 1.051 | 70 | 4 | 1.125 | 25 | 1 | 26 | 1.151 | — | |
| 27. . . . | 60.315 | 1.232 | 14 | 61.561 | 805 | 18 | 823 | 62.384 | 1.084 | 68 | 1 | 1.153 | 16 | — | 16 | 1.169 | — | |
| 28. . . . | 59.178 | 1.230 | 26 | 60.434 | 753 | 19 | 772 | 61.206 | 1.126 | 58 | 4 | 1.188 | 13 | 3 | 16 | 1.204 | — | |
| 29. . . . | 55.466 | 1.290 | 26 | 56.782 | 714 | 22 | 736 | 57.518 | 1.100 | 72 | 1 | 1.173 | 24 | 2 | 26 | 1.199 | — | |
| 30. . . . | 51.588 | 1.250 | 11 | 52.849 | 659 | 8 | 667 | 53.516 | 1.028 | 76 | 1 | 1.105 | 19 | — | 19 | 1.124 | — | |
| 31. . . . | 52.281 | 1.317 | 13 | 53.611 | 700 | 39 | 739 | 54.350 | 1.125 | 69 | 2 | 1.196 | 15 | 1 | 16 | 1.212 | — | |
| 32. . . . | 46.658 | 1.280 | 14 | 47.952 | 675 | 18 | 693 | 48.645 | 1.099 | 56 | 1 | 1.156 | 10 | — | 10 | 1.166 | — | |
| 33. . . . | 39.986 | 1.124 | 30 | 41.140 | 570 | 18 | 588 | 41.728 | 919 | 50 | — | 969 | 13 | — | 13 | 982 | — | |
| 34. . . . | 36.700 | 1.117 | 19 | 37.836 | 568 | 16 | 584 | 38.420 | 961 | 65 | 5 | 1.031 | 16 | 2 | 18 | 1.049 | — | |
| 35. . . . | 33.028 | 982 | 18 | 34.028 | 521 | 20 | 541 | 34.569 | 943 | 62 | — | 1.005 | 18 | — | 18 | 1.023 | — | |
| 36. . . . | 29.550 | 1.010 | 12 | 30.572 | 554 | 13 | (a) 570 | 31.142 | 861 | 52 | 3 | 916 | 17 | 3 | 20 | 936 | — | |
| 37. . . . | 25.497 | 849 | 6 | 26.352 | 467 | 19 | (a) 489 | 26.841 | 820 | 59 | — | 879 | 20 | 5 | 25 | 904 | — | |
| 38. . . . | 22.597 | 813 | 9 | 23.419 | 436 | 16 | 452 | 23.871 | 779 | 33 | 3 | 815 | 14 | — | 14 | 829 | — | |
| 39. . . . | 18.705 | 616 | 12 | 19.333 | 407 | 8 | (b) 421 | 19.754 | 718 | 48 | — | 766 | 19 | — | 19 | 785 | — | |
| 40. . . . | 15.758 | 562 | 8 | 16.328 | 320 | 5 | 325 | 16.653 | 688 | 24 | 1 | 713 | 8 | 1 | 9 | 722 | — | |
| 41. . . . | 12.609 | 414 | 3 | 13.026 | 287 | 14 | 301 | 13.327 | 596 | 32 | — | 628 | 4 | 2 | 6 | 634 | — | |
| 42. . . . | 8.788 | 261 | 3 | 9.052 | 229 | 8 | 237 | 9.289 | 439 | 15 | — | 454 | 8 | — | 8 | 462 | — | |
| 43. . . . | 4.137 | 92 | 3 | 4.232 | 99 | 4 | 103 | 4.335 | 218 | 8 | — | 226 | 6 | — | 6 | 232 | — | |
| 44. . . . | 2.814 | 46 | — | 2.860 | 63 | — | 63 | 2.923 | 161 | 2 | — | 163 | — | — | — | 163 | — | |
| 45. . . . | 1.911 | 15 | — | 1.926 | 55 | — | 55 | 1.981 | 134 | 3 | — | 137 | 4 | — | 4 | 141 | — | |
| 46. . . . | 1.310 | 14 | — | 1.324 | 29 | — | 29 | 1.353 | 83 | 2 | — | 85 | 3 | — | 3 | 88 | — | |
| 47. . . . | 727 | 8 | — | 735 | 16 | — | 16 | 751 | 67 | — | — | 67 | — | — | — | 67 | — | |
| 48. . . . | 351 | 4 | — | 355 | 4 | — | 4 | 359 | 29 | — | — | 29 | — | — | — | 29 | — | |
| 49. . . . | 181 | — | — | 181 | 4 | — | 4 | 185 | 11 | — | — | 11 | — | — | — | 11 | — | |
| 50. . . . | 86 | — | — | 86 | 4 | — | 4 | 90 | 7 | — | — | 7 | — | — | — | 7 | — | |
| Oltre 50. | 112 | 2 | — | 114 | 1 | — | 1 | 115 | 3 | — | — | 3 | — | — | — | 3 | — | |
| n. i. . . | 740 | 14 | — | 754 | 4.848 | 114 | 4.962 | 5.716 | 18 | — | — | 18 | 244 | 14 | 258 | 276 | — | |
| Totale | 887.202 | 20.324 | 273 | 907.799 | 21.362 | 484 | (c) 21.858 | 929.657 | 20.342 | 1.136 | 30 | 21.508 | 605 | 40 | 645 | 22.153 | — | |

(a) Compresi 3 nati vivi da parto triplo. — (b) Compresi 6 nati vivi da parti tripli. — (c) Compresi 12 nati vivi da parti tripli.

Tav. 46 — Nati per mese di nascita, vitalità, filiazione e sesso

| MESI | NATI VIVI | | | | NATI MORTI | | | | TOTALE NATI | | | |
|-------------------|-----------|---------|-------------|--------|------------|-------|-------------|-----|-------------|---------|-------------|--------|
| | Legittimi | | Illegittimi | | Legittimi | | Illegittimi | | Legittimi | | Illegittimi | |
| | MF | F | MF | F | MF | F | MF | F | MF | F | MF | F |
| Gennaio | 82.482 | 39.580 | 2.073 | 995 | 1.982 | 885 | 77 | 33 | 84.464 | 40.465 | 2.150 | 1.028 |
| Febbraio | 72.711 | 35.382 | 1.852 | 918 | 1.753 | 834 | 50 | 23 | 74.464 | 36.216 | 1.902 | 941 |
| Marzo | 79.316 | 38.745 | 2.006 | 955 | 2.018 | 914 | 56 | 26 | 81.334 | 39.659 | 2.062 | 981 |
| Aprile | 74.549 | 36.456 | 1.889 | 920 | 1.785 | 817 | 57 | 18 | 76.334 | 37.273 | 1.946 | 938 |
| Maggio | 76.864 | 37.380 | 1.907 | 925 | 1.811 | 825 | 58 | 29 | 78.675 | 38.205 | 1.965 | 954 |
| Giugno | 71.821 | 35.115 | 1.781 | 881 | 1.633 | 739 | 51 | 19 | 73.454 | 35.854 | 1.832 | 900 |
| Luglio | 76.363 | 37.204 | 1.752 | 839 | 1.659 | 743 | 50 | 20 | 78.022 | 37.947 | 1.802 | 859 |
| Agosto | 75.993 | 36.983 | 1.724 | 848 | 1.695 | 819 | 47 | 25 | 77.688 | 37.802 | 1.771 | 873 |
| Settembre | 75.596 | 36.798 | 1.661 | 808 | 1.643 | 751 | 37 | 20 | 77.239 | 37.549 | 1.698 | 828 |
| Ottobre | 77.703 | 37.684 | 1.761 | 846 | 1.846 | 830 | 57 | 26 | 79.549 | 38.514 | 1.818 | 872 |
| Novembre | 72.944 | 35.226 | 1.667 | 819 | 1.823 | 832 | 51 | 21 | 74.767 | 36.058 | 1.718 | 840 |
| Dicembre | 71.457 | 35.240 | 1.785 | 891 | 1.860 | 846 | 54 | 25 | 73.317 | 36.086 | 1.839 | 916 |
| ANNO | 907.799 | 441.793 | 21.858 | 10.645 | 21.508 | 9.835 | 645 | 285 | 929.307 | 451.628 | 22.503 | 10.930 |

Tav. 47 — Nati legittimi per vitalità, genere del parto e ordine di nascita

| ORDINE DI NASCITA (*) | NATI VIVI | | | | NATI MORTI | | | | TOTALE NATI | PER 1000 NATI IN OGNI ORDINE DI NASCITA (a) |
|--------------------------------|-----------|--------|--------|---------|------------|-------|--------|--------|----------------|--|
| | DA PARTI | | | TOTALE | DA PARTI | | | TOTALE | | |
| | Semplici | Doppi | Tripli | | Semplici | Doppi | Tripli | | | |
| 1° | 330.922 | 5.753 | 65 | 336.740 | 8.195 | 403 | 13 | 8.611 | 345.351 | 372,0 |
| 2° | 252.544 | 5.304 | 77 | 257.925 | 3.822 | 252 | 4 | 4.078 | 262.003 | 282,2 |
| 3° | 132.974 | 3.559 | 52 | 136.585 | 2.805 | 167 | 8 | 2.980 | 139.565 | 150,3 |
| 4° | 70.084 | 2.108 | 31 | 72.223 | 1.902 | 124 | 2 | 2.028 | 74.251 | 80,0 |
| 5° | 39.162 | 1.330 | 18 | 40.510 | 1.242 | 60 | 3 | 1.305 | 41.815 | 45,1 |
| 6° | 23.289 | 877 | 12 | 24.178 | 747 | 47 | — | 794 | 24.972 | 26,9 |
| 7° | 15.123 | 617 | 12 | 15.752 | 605 | 35 | — | 640 | 16.392 | 17,7 |
| 8° | 9.682 | 324 | 3 | 10.009 | 401 | 20 | — | 421 | 10.430 | 11,2 |
| 9° | 6.053 | 189 | 3 | 6.245 | 249 | 5 | — | 254 | 6.499 | 7,0 |
| 10° | 3.155 | 130 | — | 3.285 | 144 | 14 | — | 158 | 3.443 | 3,7 |
| 11° | 1.631 | 63 | — | 1.694 | 94 | 3 | — | 97 | 1.791 | 1,9 |
| 12° | 871 | 36 | — | 907 | 60 | 4 | — | 64 | 971 | 1,1 |
| 13° | 435 | 17 | — | 452 | 26 | 1 | — | 27 | 479 | 0,5 |
| 14° | 182 | 8 | — | 190 | 16 | — | — | 16 | 206 | 0,2 |
| 15° | 71 | 4 | — | 75 | 5 | — | — | 5 | 80 | 0,1 |
| 16° | 45 | — | — | 45 | 2 | — | — | 2 | 47 | 0,1 |
| 17° | 19 | 2 | — | 21 | 2 | — | — | 2 | 23 | .. |
| 18° | 10 | — | — | 10 | 1 | — | — | 1 | 11 | .. |
| 19° | 3 | 1 | — | 4 | 1 | 1 | — | 2 | 6 | .. |
| 20° | 2 | — | — | 2 | — | — | — | — | 2 | .. |
| n. i. | 945 | 2 | — | 947 | 23 | — | — | 23 | 970 | — |
| TOTALE | 887.202 | 20.324 | 273 | 907.799 | 20.342 | 1.136 | 30 | 21.508 | 929.307 | 1000,0 |

(*) Nella presente tavola, e nelle successive, l'ordine di nascita è determinato in base al criterio A. Cfr. la nota (a) a pag. 19.
a) Escluso l'ordine di nascita non indicato.

Tav. 48 — Nati legittimi per ordine di nascita, genere del parto ed età della madre

| ETÀ | ORDINE DI NASCITA | | | | | | | | | | | | | TOTALE |
|-----------------------------|-------------------|----------------|----------------|---------------|---------------|---------------|---------------|---------------|--------------|--------------|--------------|-------------|------------|----------------|
| | 1° | 2° | 3° | 4° | 5° | 6° | 7° | 8° | 9° | 10° | 11°-19° | 20° e oltre | n. i. | |
| DA PARTI SEMPLICI E PLURIMI | | | | | | | | | | | | | | |
| 13 | 10 | — | — | — | — | — | — | — | — | — | — | — | — | 10 |
| 14 | 26 | — | — | — | — | — | — | — | — | — | — | — | — | 26 |
| 15 | 179 | — | — | — | — | — | — | — | — | — | — | — | — | 179 |
| 16 | 785 | 34 | — | — | — | — | — | — | — | — | — | — | — | 819 |
| 17 | 2.097 | 204 | — | — | — | — | — | — | — | — | — | — | — | 2.301 |
| 18 | 4.464 | 644 | — | — | — | — | — | — | — | — | — | — | — | 5.108 |
| 19 | 7.906 | 1.506 | 179 | — | — | — | — | — | — | — | — | — | — | 9.596 |
| 20 | 11.638 | 2.812 | 483 | 65 | — | — | — | — | — | — | — | — | — | 15.010 |
| 21 | 19.519 | 5.571 | 1.149 | 205 | — | — | — | — | — | — | — | — | — | 25.269 |
| 22 | 26.394 | 8.493 | 2.122 | 445 | 95 | — | — | — | — | — | — | — | — | 34.375 |
| 23 | 30.999 | 11.219 | 3.136 | 794 | 179 | 26 | — | — | — | — | — | — | — | 46.387 |
| 24 | 33.650 | 14.549 | 4.483 | 1.276 | 355 | 73 | 16 | — | — | — | — | — | — | 54.440 |
| 25 | 32.291 | 16.583 | 5.531 | 1.801 | 539 | 152 | 35 | 15 | — | — | — | — | — | 57.001 |
| 26 | 31.261 | 19.643 | 6.820 | 2.619 | 912 | 264 | 57 | 20 | — | — | — | — | — | 61.643 |
| 27 | 27.748 | 21.391 | 8.337 | 3.281 | 1.273 | 425 | 135 | 53 | 20 | — | — | — | — | 62.714 |
| 28 | 23.543 | 21.809 | 9.577 | 3.960 | 1.705 | 612 | 228 | 87 | 33 | 8 | — | — | — | 61.622 |
| 29 | 19.297 | 20.773 | 9.927 | 4.444 | 2.029 | 857 | 367 | 137 | 58 | 11 | — | — | — | 57.955 |
| 30 | 15.454 | 19.480 | 10.029 | 4.724 | 2.333 | 1.090 | 484 | 189 | 67 | 26 | 12 | — | — | 53.954 |
| 31 | 13.386 | 19.164 | 11.163 | 5.515 | 2.773 | 1.536 | 705 | 305 | 141 | 38 | 11 | — | — | 54.807 |
| 32 | 10.450 | 16.284 | 10.441 | 5.594 | 3.017 | 1.645 | 908 | 401 | 218 | 54 | 42 | — | — | 49.108 |
| 33 | 7.755 | 13.260 | 9.227 | 5.219 | 3.030 | 1.651 | 1.006 | 523 | 255 | 93 | 43 | — | — | 42.109 |
| 34 | 6.179 | 11.329 | 8.654 | 5.238 | 3.132 | 1.864 | 1.173 | 658 | 334 | 130 | 88 | — | — | 38.867 |
| 35 | 4.995 | 9.231 | 7.918 | 5.109 | 3.049 | 1.920 | 1.270 | 801 | 420 | 157 | 118 | — | — | 35.033 |
| 36 | 3.968 | 7.483 | 6.970 | 4.877 | 3.101 | 1.987 | 1.331 | 854 | 464 | 237 | 171 | — | — | 31.488 |
| 37 | 3.078 | 5.957 | 5.817 | 4.157 | 2.828 | 1.978 | 1.403 | 960 | 532 | 276 | 208 | — | — | 27.231 |
| 38 | 2.445 | 4.666 | 4.933 | 3.857 | 2.746 | 1.888 | 1.465 | 981 | 651 | 284 | 298 | — | — | 24.234 |
| 39 | 1.812 | 3.466 | 4.002 | 3.164 | 2.303 | 1.735 | 1.350 | 893 | 648 | 354 | 339 | — | — | 20.099 |
| 40 | 1.391 | 2.561 | 3.221 | 2.612 | 2.002 | 1.567 | 1.263 | 911 | 690 | 403 | 398 | 1 | — | 17.041 |
| 41 | 1.017 | 1.613 | 2.324 | 2.083 | 1.712 | 1.334 | 1.148 | 873 | 632 | 428 | 474 | — | — | 13.654 |
| 42 | 678 | 1.051 | 1.379 | 1.395 | 1.204 | 1.015 | 830 | 689 | 491 | 334 | 426 | — | — | 9.506 |
| 43 | 276 | 419 | 630 | 620 | 562 | 450 | 405 | 344 | 277 | 171 | 296 | — | — | 4.458 |
| 44 | 189 | 256 | 376 | 413 | 354 | 304 | 300 | 254 | 202 | 135 | 235 | 1 | — | 3.023 |
| 45 | 108 | 143 | 247 | 288 | 228 | 238 | 210 | 173 | 145 | 113 | 164 | — | — | 2.063 |
| 46 | 61 | 101 | 159 | 185 | 145 | 159 | 140 | 116 | 108 | 95 | 133 | — | — | 1.409 |
| 47 | 39 | 43 | 102 | 117 | 72 | 95 | 77 | 76 | 57 | 50 | 74 | — | — | 802 |
| 48 | — | 26 | 39 | 51 | 47 | 42 | 44 | 30 | 32 | 24 | 48 | — | — | 384 |
| 49 | — | 15 | 23 | 25 | 23 | 24 | 17 | 21 | 11 | 14 | 19 | — | — | 192 |
| 50 | — | 7 | 14 | 14 | 15 | 11 | 6 | 10 | 6 | 2 | 7 | — | — | 93 |
| Oltre 50 | — | — | 24 | 26 | 16 | 13 | 8 | 12 | 5 | 5 | 8 | — | — | 117 |
| n. i. | 263 | 217 | 129 | 78 | 36 | 17 | 11 | 4 | 2 | 1 | 2 | — | — | 772 |
| Totale | 345.351 | 262.003 | 139.565 | 74.251 | 41.815 | 24.972 | 16.392 | 10.430 | 6.499 | 3.443 | 3.614 | 2 | 970 | 929.307 |
| DA PARTI PLURIMI | | | | | | | | | | | | | | |
| 13 | — | — | — | — | — | — | — | — | — | — | — | — | — | — |
| 14 | — | — | — | — | — | — | — | — | — | — | — | — | — | 2 |
| 15 | 2 | — | — | — | — | — | — | — | — | — | — | — | — | 12 |
| 16 | 12 | — | — | — | — | — | — | — | — | — | — | — | — | 22 |
| 17 | 20 | 2 | — | — | — | — | — | — | — | — | — | — | — | 30 |
| 18 | 28 | 2 | — | — | — | — | — | — | — | — | — | — | — | 88 |
| 19 | 72 | 12 | 4 | — | — | — | — | — | — | — | — | — | — | 221 |
| 20 | 164 | 47 | 8 | 2 | — | — | — | — | — | — | — | — | — | 341 |
| 21 | 260 | 65 | 12 | 4 | — | — | — | — | — | — | — | — | — | 498 |
| 22 | 336 | 120 | 36 | 4 | 2 | — | — | — | — | — | — | — | — | 727 |
| 23 | 451 | 186 | 64 | 18 | 8 | — | — | — | — | — | — | — | — | 944 |
| 24 | 570 | 236 | 100 | 26 | 10 | 2 | — | — | — | — | — | — | — | 1.027 |
| 25 | 558 | 303 | 108 | 38 | 12 | 6 | 2 | — | — | — | — | — | — | 1.206 |
| 26 | 553 | 400 | 159 | 64 | 16 | 12 | 2 | — | — | — | — | — | — | 1.315 |
| 27 | 519 | 450 | 210 | 71 | 40 | 14 | 7 | 2 | 2 | — | — | — | — | 1.318 |
| 28 | 476 | 419 | 241 | 100 | 68 | 14 | — | — | — | — | — | — | — | 1.389 |
| 29 | 452 | 493 | 260 | 108 | 52 | 6 | 16 | — | — | 2 | — | — | — | 1.338 |
| 30 | 374 | 422 | 258 | 138 | 74 | 40 | 20 | 8 | 4 | — | — | — | — | 1.401 |
| 31 | 290 | 435 | 317 | 179 | 78 | 58 | 22 | 14 | 8 | — | — | — | — | 1.351 |
| 32 | 250 | 427 | 295 | 174 | 83 | 60 | 42 | 12 | 4 | 2 | 2 | — | — | 1.204 |
| 33 | 184 | 368 | 268 | 157 | 90 | 67 | 38 | 24 | 4 | 2 | — | — | — | 1.206 |
| 34 | 142 | 328 | 251 | 193 | 132 | 66 | 42 | 36 | 8 | 6 | 2 | — | — | 1.062 |
| 35 | 120 | 218 | 226 | 204 | 120 | 83 | 37 | 26 | 16 | 8 | 4 | — | — | 1.077 |
| 36 | 104 | 213 | 225 | 193 | 116 | 81 | 59 | 42 | 16 | 12 | 16 | — | — | 914 |
| 37 | 111 | 132 | 193 | 150 | 122 | 84 | 62 | 28 | 14 | 10 | 8 | — | — | 858 |
| 38 | 58 | 124 | 181 | 149 | 116 | 65 | 74 | 36 | 31 | 8 | 16 | — | — | 676 |
| 39 | 66 | 81 | 130 | 88 | 83 | 68 | 75 | 23 | 28 | 18 | 16 | — | — | 595 |
| 40 | 24 | 71 | 105 | 77 | 70 | 88 | 60 | 24 | 24 | 26 | 26 | — | — | 449 |
| 41 | 20 | 28 | 87 | 52 | 62 | 46 | 66 | 38 | 8 | 22 | 20 | — | — | 279 |
| 42 | 12 | 39 | 24 | 48 | 28 | 42 | 20 | 20 | 18 | 18 | 10 | — | — | 103 |
| 43 | 2 | 4 | 12 | 18 | 23 | 22 | 6 | 4 | 6 | 2 | 4 | — | — | 48 |
| 44 | — | 6 | 6 | — | 4 | 4 | 4 | 6 | 4 | 2 | 12 | — | — | 18 |
| 45 | — | — | 4 | — | 2 | 2 | 2 | — | — | 4 | 2 | — | — | 16 |
| 46 | 2 | 2 | — | — | — | 4 | — | — | 2 | 2 | — | — | — | 8 |
| 47 | — | — | — | — | — | — | — | — | — | — | — | — | — | 4 |
| 48 | — | — | — | — | 2 | — | — | — | — | — | — | — | — | — |
| 49 | — | — | — | — | — | — | — | — | — | — | — | — | — | — |
| 50 | — | — | — | — | — | — | — | — | — | — | — | — | — | — |
| Oltre 50 | — | — | — | — | — | — | — | — | — | — | — | — | — | 2 |
| n. i. | 2 | 4 | 2 | 6 | — | — | — | — | — | — | — | — | — | 14 |
| Totale | 6.234 | 5.637 | 3.786 | 2.265 | 1.411 | 936 | 664 | 347 | 197 | 144 | 140 | — | 2 | 21.763 |

Tav. 49 — Nati vivi legittimi per ordine di nascita, genere del parto ed età della madre

| ETÀ | ORDINE DI NASCITA | | | | | | | | | | | | | TOTALE |
|-----------------------------|-------------------|---------|---------|--------|--------|--------|--------|--------|-------|-------|---------|-------------|-------|---------|
| | 1° | 2° | 3° | 4° | 5° | 6° | 7° | 8° | 9° | 10° | 11°-19° | 20° e oltre | n. i. | |
| DA PARTI SEMPLICI E PLURIMI | | | | | | | | | | | | | | |
| 13 | 10 | — | — | — | — | — | — | — | — | — | — | — | — | 10 |
| 14 | 26 | — | — | — | — | — | — | — | — | — | — | — | — | 26 |
| 15 | 170 | — | — | — | — | — | — | — | — | — | — | — | — | 170 |
| 16 | 768 | 34 | — | — | — | — | — | — | — | — | — | — | — | 802 |
| 17 | 2.067 | 203 | — | — | — | — | — | — | — | — | — | — | — | 2.270 |
| 18 | 4.369 | 634 | — | — | — | — | — | — | — | — | — | — | — | 5.003 |
| 19 | 7.756 | 1.486 | 176 | — | — | — | — | — | — | — | — | — | 4 | 9.422 |
| 20 | 11.410 | 2.783 | 475 | 63 | — | — | — | — | — | — | — | — | 12 | 14.743 |
| 21 | 19.111 | 5.498 | 1.137 | 200 | — | — | — | — | — | — | — | — | 24 | 25.970 |
| 22 | 25.895 | 8.390 | 2.089 | 436 | 93 | — | — | — | — | — | — | — | 32 | 36.935 |
| 23 | 30.448 | 11.077 | 3.080 | 779 | 174 | 24 | — | — | — | — | — | — | 37 | 45.616 |
| 24 | 32.959 | 14.363 | 4.417 | 1.252 | 346 | 70 | 15 | — | — | — | — | — | 38 | 53.460 |
| 25 | 31.656 | 16.351 | 5.447 | 1.778 | 530 | 149 | 35 | 14 | — | — | — | — | 52 | 56.012 |
| 26 | 30.575 | 19.393 | 6.708 | 2.571 | 896 | 256 | 53 | 19 | — | — | — | — | 47 | 60.518 |
| 27 | 27.116 | 21.136 | 8.198 | 3.209 | 1.234 | 416 | 134 | 51 | 19 | — | — | — | 48 | 61.561 |
| 28 | 22.962 | 21.513 | 9.403 | 3.886 | 1.662 | 602 | 224 | 85 | 32 | 7 | — | — | 58 | 60.434 |
| 29 | 18.760 | 20.478 | 9.741 | 4.365 | 1.988 | 838 | 359 | 131 | 56 | 11 | — | — | 55 | 56.782 |
| 30 | 14.982 | 19.195 | 9.864 | 4.634 | 2.291 | 1.058 | 470 | 186 | 66 | 25 | 12 | — | 66 | 52.849 |
| 31 | 12.932 | 18.874 | 10.960 | 5.396 | 2.704 | 1.504 | 695 | 293 | 137 | 36 | 11 | — | 69 | 53.611 |
| 32 | 10.103 | 16.012 | 10.223 | 5.441 | 2.940 | 1.607 | 886 | 387 | 213 | 50 | 39 | — | 51 | 47.952 |
| 33 | 7.466 | 13.045 | 9.031 | 5.110 | 2.956 | 1.610 | 983 | 511 | 250 | 90 | 41 | — | 47 | 41.140 |
| 34 | 5.939 | 11.119 | 8.457 | 5.078 | 3.031 | 1.810 | 1.138 | 678 | 326 | 128 | 86 | — | 46 | 37.836 |
| 35 | 4.776 | 9.034 | 7.733 | 4.968 | 2.951 | 1.868 | 1.221 | 762 | 406 | 150 | 114 | — | 45 | 34.028 |
| 36 | 3.800 | 7.329 | 6.782 | 4.732 | 3.013 | 1.929 | 1.281 | 824 | 444 | 231 | 163 | — | 44 | 30.572 |
| 37 | 2.920 | 5.815 | 5.665 | 4.038 | 2.727 | 1.916 | 1.337 | 920 | 513 | 271 | 193 | — | 37 | 26.352 |
| 38 | 2.333 | 4.532 | 4.784 | 3.714 | 2.661 | 1.832 | 1.402 | 944 | 634 | 272 | 292 | — | 19 | 23.419 |
| 39 | 1.694 | 3.385 | 3.881 | 3.044 | 2.199 | 1.668 | 1.286 | 860 | 624 | 340 | 320 | — | 32 | 19.333 |
| 40 | 1.288 | 2.485 | 3.125 | 2.498 | 1.908 | 1.510 | 1.207 | 870 | 657 | 381 | 377 | 1 | 21 | 16.328 |
| 41 | 958 | 1.563 | 2.233 | 1.974 | 1.625 | 1.269 | 1.090 | 840 | 607 | 404 | 448 | — | 15 | 13.026 |
| 42 | 626 | 1.011 | 1.313 | 1.348 | 1.156 | 972 | 783 | 655 | 467 | 312 | 396 | — | 13 | 9.052 |
| 43 | 248 | 404 | 597 | 581 | 538 | 432 | 387 | 329 | 260 | 166 | 282 | — | 8 | 4.232 |
| 44 | 177 | 247 | 359 | 393 | 338 | 290 | 283 | 239 | 188 | 126 | 215 | 1 | 4 | 2.860 |
| 45 | 94 | 135 | 235 | 274 | 217 | 226 | 195 | 157 | 136 | 107 | 144 | — | 6 | 1.926 |
| 46 | 55 | 97 | 147 | 169 | 142 | 146 | 135 | 112 | 100 | 92 | 122 | — | 7 | 1.324 |
| 47 | 35 | 43 | 99 | 105 | 66 | 79 | 75 | 70 | 54 | 42 | 67 | — | — | 735 |
| 48 | — | 26 | 37 | 48 | 39 | 39 | 40 | 29 | 32 | 22 | 42 | — | 1 | 355 |
| 49 | — | 14 | 23 | 24 | 20 | 22 | 16 | 19 | 11 | 14 | 18 | — | — | 181 |
| 50 | — | 7 | 14 | 13 | 13 | 10 | 6 | 8 | 6 | 2 | 6 | — | 1 | 86 |
| Oltre 50 | — | — | 24 | 25 | 16 | 11 | 8 | 12 | 5 | 5 | 8 | — | — | 114 |
| n. i. | 256 | 214 | 128 | 77 | 36 | 15 | 8 | 4 | 2 | 1 | 2 | — | 11 | 754 |
| Totale | 336.740 | 257.925 | 136.585 | 72.223 | 40.510 | 24.178 | 15.752 | 10.009 | 6.245 | 3.285 | 3.398 | 2 | 947 | 907.799 |
| DA PARTI PLURIMI | | | | | | | | | | | | | | |
| 13 | — | — | — | — | — | — | — | — | — | — | — | — | — | — |
| 14 | — | — | — | — | — | — | — | — | — | — | — | — | — | 2 |
| 15 | 2 | — | — | — | — | — | — | — | — | — | — | — | — | 11 |
| 16 | 11 | — | — | — | — | — | — | — | — | — | — | — | — | 22 |
| 17 | 20 | 2 | — | — | — | — | — | — | — | — | — | — | — | 28 |
| 18 | 26 | 2 | — | — | — | — | — | — | — | — | — | — | — | 80 |
| 19 | 65 | 11 | 4 | — | — | — | — | — | — | — | — | — | — | 202 |
| 20 | 149 | 45 | 6 | 2 | — | — | — | — | — | — | — | — | — | 317 |
| 21 | 246 | 56 | 11 | 4 | — | — | — | — | — | — | — | — | — | 466 |
| 22 | 308 | 118 | 35 | 4 | 1 | — | — | — | — | — | — | — | — | 687 |
| 23 | 428 | 173 | 61 | 18 | 7 | — | — | — | — | — | — | — | — | 896 |
| 24 | 535 | 226 | 97 | 26 | 10 | 2 | — | — | — | — | — | — | — | 985 |
| 25 | 538 | 289 | 102 | 37 | 11 | 6 | 2 | — | — | — | — | — | — | 1.132 |
| 26 | 518 | 376 | 149 | 60 | 16 | 12 | 1 | — | — | — | — | — | — | 1.246 |
| 27 | 488 | 433 | 197 | 66 | 38 | 13 | 7 | 2 | — | 2 | — | — | — | 1.256 |
| 28 | 453 | 392 | 235 | 96 | 66 | 14 | — | — | — | — | — | — | — | 1.316 |
| 29 | 415 | 472 | 249 | 105 | 51 | 6 | 16 | — | — | 2 | — | — | — | 1.261 |
| 30 | 343 | 409 | 240 | 132 | 69 | 38 | 18 | 8 | 4 | — | — | — | — | 1.330 |
| 31 | 273 | 417 | 304 | 166 | 73 | 55 | 22 | 12 | 8 | — | — | — | — | 1.294 |
| 32 | 240 | 413 | 284 | 165 | 79 | 56 | 41 | 10 | 4 | — | 2 | — | — | 1.154 |
| 33 | 170 | 356 | 257 | 149 | 89 | 66 | 36 | 23 | 4 | 2 | — | — | — | 1.136 |
| 34 | 131 | 312 | 236 | 177 | 126 | 64 | 38 | 36 | 8 | 6 | 4 | — | — | 1.000 |
| 35 | 102 | 203 | 219 | 193 | 115 | 80 | 37 | 23 | 16 | 8 | 4 | — | — | 1.022 |
| 36 | 92 | 206 | 212 | 184 | 113 | 80 | 54 | 39 | 14 | 12 | 16 | — | — | 855 |
| 37 | 97 | 125 | 185 | 140 | 119 | 73 | 59 | 27 | 14 | 10 | 6 | — | — | 322 |
| 38 | 54 | 122 | 174 | 142 | 110 | 64 | 67 | 35 | 31 | 7 | 16 | — | — | 528 |
| 39 | 58 | 78 | 122 | 82 | 78 | 64 | 69 | 20 | 28 | 15 | 14 | — | — | 570 |
| 40 | 21 | 67 | 103 | 73 | 66 | 86 | 59 | 23 | 22 | 25 | 25 | — | — | 417 |
| 41 | 19 | 25 | 83 | 45 | 58 | 40 | 65 | 37 | 8 | 18 | 19 | — | — | 264 |
| 42 | 12 | 37 | 22 | 46 | 27 | 38 | 20 | 20 | 18 | 15 | 9 | — | — | 95 |
| 43 | — | 4 | 12 | 17 | 20 | 21 | 5 | 4 | 6 | 2 | 4 | — | — | 46 |
| 44 | — | 6 | 6 | — | 4 | 4 | 4 | 6 | 4 | 2 | 10 | — | — | 15 |
| 45 | — | — | 4 | — | — | 2 | 1 | — | — | 4 | 2 | — | — | 14 |
| 46 | 2 | 2 | — | — | — | 3 | 4 | — | 1 | 2 | — | — | — | 8 |
| 47 | — | — | — | 2 | — | 2 | — | — | — | — | 2 | — | — | 4 |
| 48 | — | — | — | — | 2 | — | — | — | — | — | — | — | — | — |
| 49 | — | — | — | — | — | — | — | — | — | — | — | — | — | — |
| 50 | — | — | — | — | — | — | — | — | — | — | — | — | — | 2 |
| Oltre 50 | — | — | — | — | — | — | — | 2 | — | — | — | — | — | 14 |
| n. i. | 2 | 4 | 2 | 6 | — | — | — | — | — | — | — | — | — | — |
| Totale | 5.818 | 5.381 | 3.611 | 2.139 | 1.348 | .889 | 629 | 327 | .192 | 130 | 131 | — | 2 | 20.597 |

Tav. 50 — Nati morti legittimi per ordine di nascita, genere del parto ed età della madre

| ETÀ | ORDINE DI NASCITA | | | | | | | | | | | | | n. i. | TOTALE | | |
|-----------------------------|-------------------|-------|-------|-------|-------|-----|-----|-----|-----|-----|---------|-------------|---|-------|--------|----|--------|
| | 1° | 2° | 3° | 4° | 5° | 6° | 7° | 8° | 9° | 10° | 11°-19° | 20° e oltre | | | | | |
| DA PARTI SEMPLICI E PLURIMI | | | | | | | | | | | | | | | | | |
| 13 | — | — | — | — | — | — | — | — | — | — | — | — | — | — | — | — | — |
| 14 | — | — | — | — | — | — | — | — | — | — | — | — | — | — | — | — | 9 |
| 15 | 9 | — | — | — | — | — | — | — | — | — | — | — | — | — | — | — | 9 |
| 16 | 17 | — | — | — | — | — | — | — | — | — | — | — | — | — | — | — | 17 |
| 17 | 30 | 1 | — | — | — | — | — | — | — | — | — | — | — | — | — | — | 31 |
| 18 | 95 | 10 | — | — | — | — | — | — | — | — | — | — | — | — | — | — | 105 |
| 19 | 150 | 20 | 3 | — | — | — | — | — | — | — | — | — | — | — | — | 1 | 174 |
| 20 | 228 | 29 | 8 | 2 | — | — | — | — | — | — | — | — | — | — | — | — | 267 |
| 21 | 408 | 73 | 12 | 5 | — | — | — | — | — | — | — | — | — | — | — | 1 | 499 |
| 22 | 499 | 103 | 33 | 9 | 2 | — | — | — | — | — | — | — | — | — | — | 2 | 648 |
| 23 | 551 | 142 | 56 | 15 | 5 | 2 | — | — | — | — | — | — | — | — | — | — | 771 |
| 24 | 691 | 186 | 66 | 24 | 9 | 3 | 1 | — | — | — | — | — | — | — | — | — | 980 |
| 25 | 635 | 232 | 84 | 23 | 9 | 3 | — | 1 | — | — | — | — | — | — | — | 2 | 989 |
| 26 | 686 | 250 | 112 | 48 | 16 | 8 | 4 | 1 | — | — | — | — | — | — | — | — | 1.125 |
| 27 | 632 | 255 | 139 | 72 | 39 | 9 | 1 | 2 | — | — | — | — | — | — | — | 3 | 1.153 |
| 28 | 581 | 296 | 174 | 74 | 43 | 10 | 4 | 2 | 1 | — | — | — | — | — | — | 2 | 1.188 |
| 29 | 537 | 295 | 186 | 79 | 41 | 19 | 8 | 6 | 2 | — | — | — | — | — | — | — | 1.173 |
| 30 | 472 | 285 | 165 | 90 | 42 | 32 | 14 | 3 | 1 | — | — | — | — | — | — | — | 1.105 |
| 31 | 454 | 290 | 203 | 119 | 69 | 32 | 10 | 12 | 4 | 2 | — | — | — | — | — | 1 | 1.196 |
| 32 | 347 | 272 | 218 | 153 | 77 | 38 | 22 | 14 | 5 | 4 | 3 | — | — | — | — | 3 | 1.156 |
| 33 | 289 | 215 | 196 | 109 | 74 | 41 | 23 | 12 | 5 | 3 | 2 | — | — | — | — | — | 969 |
| 34 | 240 | 210 | 197 | 160 | 101 | 54 | 35 | 20 | 8 | 2 | 2 | — | — | — | — | 2 | 1.031 |
| 35 | 219 | 197 | 185 | 141 | 98 | 52 | 49 | 39 | 14 | 7 | 4 | — | — | — | — | — | 1.005 |
| 36 | 168 | 154 | 188 | 145 | 88 | 58 | 50 | 30 | 20 | 6 | 8 | — | — | — | — | 1 | 916 |
| 37 | 158 | 142 | 152 | 119 | 101 | 62 | 66 | 40 | 19 | 5 | 15 | — | — | — | — | — | 879 |
| 38 | 112 | 134 | 149 | 143 | 85 | 56 | 63 | 37 | 17 | 12 | 6 | — | — | — | — | 1 | 815 |
| 39 | 118 | 81 | 121 | 120 | 104 | 67 | 64 | 33 | 24 | 14 | 19 | — | — | — | — | 1 | 766 |
| 40 | 103 | 76 | 96 | 114 | 94 | 57 | 56 | 41 | 33 | 22 | 21 | — | — | — | — | — | 713 |
| 41 | 59 | 50 | 91 | 109 | 87 | 65 | 58 | 33 | 25 | 24 | 26 | — | — | — | — | 1 | 628 |
| 42 | 52 | 40 | 66 | 47 | 48 | 43 | 47 | 34 | 24 | 22 | 30 | — | — | — | — | 1 | 454 |
| 43 | 28 | 15 | 33 | 39 | 24 | 18 | 18 | 15 | 17 | 5 | 14 | — | — | — | — | — | 226 |
| 44 | 12 | 9 | 17 | 20 | 16 | 14 | 17 | 15 | 14 | 9 | 20 | — | — | — | — | — | 163 |
| 45 | 14 | 8 | 12 | 14 | 11 | 12 | 15 | 16 | 9 | 6 | 20 | — | — | — | — | — | 137 |
| 46 | 6 | 4 | 12 | 16 | 3 | 13 | 5 | 4 | 8 | 3 | 11 | — | — | — | — | — | 85 |
| 47 | 4 | — | 3 | 12 | 6 | 16 | 2 | 6 | 3 | 8 | 7 | — | — | — | — | — | 67 |
| 48 | — | — | 2 | 3 | 8 | 3 | 4 | 1 | — | 2 | 6 | — | — | — | — | — | 29 |
| 49 | — | 1 | — | 1 | 3 | 2 | 1 | 2 | — | — | 1 | — | — | — | — | — | 11 |
| 50 | — | — | — | 1 | 2 | 1 | — | 2 | — | — | 1 | — | — | — | — | — | 7 |
| Oltre 50 | — | — | — | 1 | — | 2 | — | — | — | — | — | — | — | — | — | — | 3 |
| n. i. | 7 | 3 | 1 | 1 | — | 2 | — | — | — | — | — | — | — | — | — | — | 18 |
| Totale | 8.611 | 4.078 | 2.980 | 2.028 | 1.305 | 794 | 640 | 421 | 254 | 158 | 216 | — | — | — | — | 23 | 21.508 |
| DA PARTI PLURIMI | | | | | | | | | | | | | | | | | |
| 13 | — | — | — | — | — | — | — | — | — | — | — | — | — | — | — | — | — |
| 14 | — | — | — | — | — | — | — | — | — | — | — | — | — | — | — | — | — |
| 15 | — | — | — | — | — | — | — | — | — | — | — | — | — | — | — | — | — |
| 16 | 1 | — | — | — | — | — | — | — | — | — | — | — | — | — | — | — | 1 |
| 17 | — | — | — | — | — | — | — | — | — | — | — | — | — | — | — | — | — |
| 18 | 2 | — | — | — | — | — | — | — | — | — | — | — | — | — | — | — | 2 |
| 19 | 7 | 1 | — | — | — | — | — | — | — | — | — | — | — | — | — | — | 8 |
| 20 | 15 | 2 | 2 | — | — | — | — | — | — | — | — | — | — | — | — | — | 19 |
| 21 | 14 | 9 | 1 | — | — | — | — | — | — | — | — | — | — | — | — | — | 24 |
| 22 | 28 | 2 | 1 | — | 1 | — | — | — | — | — | — | — | — | — | — | — | 32 |
| 23 | 23 | 13 | 3 | — | 1 | — | — | — | — | — | — | — | — | — | — | — | 40 |
| 24 | 35 | 10 | 3 | — | — | — | — | — | — | — | — | — | — | — | — | — | 48 |
| 25 | 20 | 14 | 6 | 1 | 1 | — | — | — | — | — | — | — | — | — | — | — | 42 |
| 26 | 35 | 24 | 10 | 4 | — | — | 1 | — | — | — | — | — | — | — | — | — | 74 |
| 27 | 31 | 17 | 13 | 5 | 2 | 1 | — | — | — | — | — | — | — | — | — | — | 69 |
| 28 | 23 | 27 | 6 | 4 | 2 | — | — | — | — | — | — | — | — | — | — | — | 62 |
| 29 | 37 | 21 | 11 | 3 | 1 | — | — | — | — | — | — | — | — | — | — | — | 73 |
| 30 | 31 | 13 | 18 | 6 | 5 | 2 | — | 2 | — | — | — | — | — | — | — | — | 77 |
| 31 | 17 | 18 | 13 | 13 | 5 | 3 | — | 2 | — | — | — | — | — | — | — | — | 71 |
| 32 | 10 | 14 | 11 | 9 | 4 | 4 | — | 2 | — | — | 2 | — | — | — | — | — | 57 |
| 33 | 14 | 12 | 11 | 8 | 1 | 1 | — | 2 | 1 | — | — | — | — | — | — | — | 50 |
| 34 | 11 | 16 | 15 | 16 | 6 | 2 | — | 4 | — | — | — | — | — | — | — | — | 70 |
| 35 | 18 | 15 | 7 | 11 | 5 | 3 | — | — | 3 | — | — | — | — | — | — | — | 62 |
| 36 | 12 | 7 | 13 | 9 | 3 | 1 | — | 5 | 3 | — | — | — | — | — | — | — | 55 |
| 37 | 14 | 7 | 8 | 10 | 3 | 11 | — | 3 | 1 | — | — | 2 | — | — | — | — | 59 |
| 38 | 4 | 2 | 7 | 7 | 6 | 1 | — | 7 | 1 | — | 1 | — | — | — | — | — | 36 |
| 39 | 8 | 3 | 8 | 6 | 5 | 4 | — | 6 | 3 | — | 3 | — | 2 | — | — | — | 48 |
| 40 | 3 | 4 | 2 | 4 | 4 | 2 | — | 1 | 1 | — | 1 | — | 1 | — | — | — | 25 |
| 41 | 1 | 3 | 4 | 4 | 4 | 6 | — | 4 | 4 | — | 4 | — | 1 | — | — | — | 32 |
| 42 | — | 2 | 2 | 2 | 1 | 4 | — | — | — | — | 3 | — | 1 | — | — | — | 15 |
| 43 | 2 | — | — | 1 | 3 | 1 | — | 1 | — | — | — | — | — | — | — | — | 8 |
| 44 | — | — | — | — | — | — | — | — | — | — | — | — | 2 | — | — | — | 2 |
| 45 | — | — | — | — | — | — | — | 1 | — | — | — | — | — | — | — | — | 3 |
| 46 | — | — | — | — | — | 1 | — | — | — | 1 | — | — | — | — | — | — | 2 |
| 47 | — | — | — | — | — | — | — | — | — | — | — | — | — | — | — | — | — |
| 48 | — | — | — | — | — | — | — | — | — | — | — | — | — | — | — | — | — |
| 49 | — | — | — | — | — | — | — | — | — | — | — | — | — | — | — | — | — |
| 50 | — | — | — | — | — | — | — | — | — | — | — | — | — | — | — | — | — |
| Oltre 50 | — | — | — | — | — | — | — | — | — | — | — | — | — | — | — | — | — |
| n. i. | — | — | — | — | — | — | — | — | — | — | — | — | — | — | — | — | — |
| Totale | 416 | 256 | 175 | 126 | 63 | 47 | 35 | 20 | 5 | 14 | 9 | — | — | — | — | — | 1.166 |

Tav. 51 — Nati legittimi per sesso, età della madre

| ORDINE DI NASCITA | M A S C H I | | | | | | | | | | TOTALE |
|-------------------------|-------------|-------|-------|-------|-------|-------|-------|-------|----------|-------|--------|
| | E T À | | | | | | | | | | |
| | Fino a 15 | 15-21 | 21-25 | 25-30 | 30-35 | 35-40 | 40-45 | 45-50 | Oltre 50 | n. i. | |

D A P A R

| | | | | | | | | | | | |
|---------------------|------------|---------------|---------------|----------------|----------------|---------------|---------------|--------------|-----------|------------|----------------|
| 1° | 103 | 23.530 | 62.533 | 59.382 | 21.561 | 6.292 | 1.130 | 54 | — | 156 | 174.741 |
| 2° | — | 5.466 | 25.652 | 51.857 | 34.608 | 12.094 | 1.753 | 102 | — | 129 | 131.661 |
| 3° | — | 900 | 7.636 | 22.327 | 23.641 | 12.403 | 2.457 | 179 | 14 | 72 | 69.629 |
| 4° | — | 130 | 2.135 | 9.506 | 13.348 | 9.297 | 2.400 | 207 | 12 | 35 | 37.070 |
| 5° | — | — | 609 | 4.144 | 7.506 | 6.496 | 2.017 | 158 | 5 | 16 | 20.951 |
| 6° | — | — | 127 | 1.638 | 4.234 | 4.482 | 1.647 | 158 | 9 | 11 | 12.306 |
| 7° | — | — | 27 | 611 | 2.496 | 3.319 | 1.440 | 141 | 3 | 6 | 8.043 |
| 8° | — | — | 7 | 254 | 1.322 | 2.285 | 1.112 | 132 | 6 | 2 | 5.120 |
| 9° | — | — | — | 101 | 685 | 1.554 | 875 | 109 | 5 | 1 | 3.330 |
| 10° | — | — | — | 21 | 237 | 768 | 544 | 87 | 2 | — | 1.659 |
| 11° e oltre . . . | — | — | — | 7 | 144 | 662 | 771 | 131 | 4 | — | 1.719 |
| n. i. | — | 21 | 81 | 119 | 107 | 61 | 16 | 3 | — | 6 | 414 |
| Totale . . . | 103 | 30.047 | 98.807 | 149.967 | 109.889 | 59.713 | 16.162 | 1.461 | 60 | 434 | 466.643 |

D A P A R

| | | | | | | | | | | | |
|---------------------|----------|------------|--------------|--------------|--------------|--------------|------------|-----------|----------|----------|---------------|
| 1° | — | 271 | 963 | 1.194 | 486 | 165 | 16 | 2 | — | 1 | 3.098 |
| 2° | — | 63 | 423 | 1.120 | 919 | 320 | 33 | — | — | 1 | 2.881 |
| 3° | — | 15 | 155 | 541 | 712 | 425 | 64 | — | — | 2 | 1.914 |
| 4° | — | 4 | 47 | 258 | 486 | 351 | 59 | 1 | — | 4 | 1.210 |
| 5° | — | — | 16 | 109 | 238 | 270 | 65 | — | — | — | 698 |
| 6° | — | — | 6 | 45 | 175 | 187 | 48 | 2 | — | — | 463 |
| 7° | — | — | 1 | 27 | 102 | 183 | 55 | 3 | — | — | 371 |
| 8° | — | — | — | 5 | 42 | 75 | 32 | — | — | — | 154 |
| 9° | — | — | — | 3 | 13 | 62 | 27 | 2 | — | — | 107 |
| 10° | — | — | — | — | 11 | 37 | 23 | 2 | — | — | 73 |
| 11° e oltre . . . | — | — | — | — | 5 | 38 | 24 | — | — | — | 67 |
| n. i. | — | — | — | — | — | — | — | — | — | — | — |
| Totale . . . | — | 353 | 1.611 | 3.302 | 3.189 | 2.113 | 446 | 14 | — | 8 | 11.036 |

D A P A R T I S E M

| | | | | | | | | | | | |
|---------------------|------------|---------------|----------------|----------------|----------------|---------------|---------------|--------------|-----------|------------|----------------|
| 1° | 103 | 23.801 | 63.496 | 60.576 | 22.047 | 6.457 | 1.146 | 56 | — | 157 | 177.839 |
| 2° | — | 5.529 | 26.075 | 52.977 | 35.527 | 12.414 | 1.786 | 104 | — | 130 | 134.542 |
| 3° | — | 915 | 7.791 | 22.868 | 24.353 | 12.828 | 2.521 | 179 | 14 | 74 | 71.543 |
| 4° | — | 134 | 2.182 | 9.764 | 13.834 | 9.648 | 2.459 | 208 | 12 | 39 | 38.280 |
| 5° | — | — | 625 | 4.253 | 7.744 | 6.766 | 2.082 | 158 | 5 | 16 | 21.649 |
| 6° | — | — | 133 | 1.683 | 4.409 | 4.669 | 1.695 | 160 | 9 | 11 | 12.769 |
| 7° | — | — | 28 | 638 | 2.598 | 3.502 | 1.495 | 144 | 3 | 6 | 8.414 |
| 8° | — | — | 7 | 259 | 1.364 | 2.360 | 1.144 | 132 | 6 | 2 | 5.274 |
| 9° | — | — | — | 104 | 698 | 1.616 | 902 | 111 | 5 | 1 | 3.437 |
| 10° | — | — | — | 21 | 248 | 805 | 567 | 89 | 2 | — | 1.732 |
| 11° e oltre . . . | — | — | — | 7 | 149 | 700 | 795 | 131 | 4 | — | 1.786 |
| n. i. | — | 21 | 81 | 119 | 107 | 61 | 16 | 3 | — | 6 | 414 |
| Totale . . . | 103 | 30.400 | 100.418 | 153.269 | 113.078 | 61.826 | 16.608 | 1.475 | 60 | 442 | 477.679 |

genere del parto e ordine di nascita

| FEMMINE | | | | | | | | | | ORDINE DI NASCITA |
|-----------|-------|-------|-------|-------|-------|-------|-------|----------|-------|-------------------------|
| ETÀ | | | | | | | | | | |
| Fino a 15 | 15-21 | 21-25 | 25-30 | 30-35 | 35-40 | 40-45 | 45-50 | Oltre 50 | n. i. | TOTALE |

TI SEMPLICI

| | | | | | | | | | | | |
|------------|---------------|---------------|----------------|----------------|---------------|---------------|--------------|-----------|------------|----------------|-------------------------|
| 110 | 22.323 | 58.886 | 55.547 | 20.218 | 6.039 | 1.104 | 44 | — | 105 | 164.376 | 1 ^o |
| — | 5.177 | 24.347 | 49.055 | 32.884 | 11.418 | 1.652 | 88 | — | 84 | 124.705 | 2 ^o |
| — | 887 | 7.328 | 21.235 | 22.405 | 11.706 | 2.366 | 158 | 10 | 55 | 66.150 | 3 ^o |
| — | 134 | 2.095 | 9.041 | 12.420 | 8.713 | 2.279 | 183 | 14 | 37 | 34.916 | 4 ^o |
| — | — | 527 | 3.858 | 6.992 | 5.977 | 1.926 | 142 | 11 | 20 | 19.453 | 5 ^o |
| — | — | 116 | 1.524 | 4.048 | 4.287 | 1.578 | 167 | 4 | 6 | 11.730 | 6 ^o |
| — | — | 22 | 615 | 2.385 | 3.163 | 1.355 | 135 | 5 | 5 | 7.685 | 7 ^o |
| — | — | 8 | 222 | 1.294 | 2.161 | 1.151 | 121 | 4 | 2 | 4.963 | 8 ^o |
| — | — | — | 71 | 643 | 1.318 | 836 | 103 | — | 1 | 2.972 | 9 ^o |
| — | — | — | 22 | 217 | 712 | 589 | 96 | 3 | 1 | 1.640 | 10 ^o |
| — | — | — | 5 | 150 | 671 | 777 | 148 | 4 | 2 | 1.757 | 11 ^o e oltre |
| — | 21 | 79 | 160 | 155 | 95 | 32 | 6 | — | 6 | 554 | n. i. |
| 110 | 28.542 | 93.408 | 141.355 | 103.811 | 56.260 | 15.645 | 1.391 | 55 | 324 | 440.901 | Totale |

TI PLURIMI

| | | | | | | | | | | | |
|----------|------------|--------------|--------------|--------------|--------------|------------|-----------|----------|----------|---------------|-------------------------|
| 2 | 285 | 952 | 1.180 | 500 | 198 | 18 | — | — | 1 | 3.136 | 1 ^o |
| — | 65 | 422 | 1.064 | 857 | 301 | 44 | — | — | 3 | 2.756 | 2 ^o |
| — | 9 | 153 | 587 | 645 | 409 | 69 | — | — | — | 1.872 | 3 ^o |
| — | 2 | 39 | 223 | 421 | 306 | 61 | 1 | — | 2 | 1.055 | 4 ^o |
| — | — | 16 | 141 | 265 | 237 | 52 | 2 | — | — | 713 | 5 ^o |
| — | — | 2 | 41 | 159 | 199 | 68 | 4 | — | — | 473 | 6 ^o |
| — | — | 1 | 18 | 79 | 147 | 43 | 5 | — | — | 293 | 7 ^o |
| — | — | — | 5 | 70 | 78 | 38 | — | 2 | — | 193 | 8 ^o |
| — | — | — | 3 | 27 | 51 | 9 | — | — | — | 90 | 9 ^o |
| — | — | — | 2 | 7 | 37 | 25 | — | — | — | 71 | 10 ^o |
| — | — | — | — | 3 | 44 | 24 | 2 | — | — | 73 | 11 ^o e oltre |
| — | — | — | — | 2 | — | — | — | — | — | 2 | n. i. |
| 2 | 361 | 1.585 | 3.264 | 3.035 | 2.007 | 451 | 14 | 2 | 6 | 10.727 | Totale |

PLICI E PLURIMI

| | | | | | | | | | | | |
|------------|---------------|---------------|----------------|----------------|---------------|---------------|--------------|-----------|------------|----------------|-------------------------|
| 112 | 22.608 | 59.838 | 56.727 | 20.718 | 6.237 | 1.122 | 44 | — | 106 | 167.512 | 1 ^o |
| — | 5.242 | 24.769 | 50.119 | 33.741 | 11.719 | 1.696 | 88 | — | 87 | 127.461 | 2 ^o |
| — | 896 | 7.481 | 21.822 | 23.050 | 12.115 | 2.435 | 158 | 10 | 55 | 68.022 | 3 ^o |
| — | 136 | 2.134 | 9.264 | 12.841 | 9.019 | 2.340 | 184 | 14 | 39 | 35.971 | 4 ^o |
| — | — | 543 | 3.999 | 7.257 | 6.214 | 1.978 | 144 | 11 | 20 | 20.166 | 5 ^o |
| — | — | 118 | 1.565 | 4.207 | 4.486 | 1.646 | 171 | 4 | 6 | 12.203 | 6 ^o |
| — | — | 23 | 633 | 2.464 | 3.310 | 1.398 | 140 | 5 | 5 | 7.978 | 7 ^o |
| — | — | 8 | 227 | 1.364 | 2.239 | 1.189 | 121 | 6 | 2 | 5.156 | 8 ^o |
| — | — | — | 74 | 670 | 1.369 | 845 | 103 | — | 1 | 3.062 | 9 ^o |
| — | — | — | 24 | 224 | 749 | 614 | 96 | 3 | 1 | 1.711 | 10 ^o |
| — | — | — | 5 | 153 | 715 | 801 | 150 | 4 | 2 | 1.830 | 11 ^o e oltre |
| — | 21 | 79 | 160 | 157 | 95 | 32 | 6 | — | 6 | 556 | n. i. |
| 112 | 28.903 | 94.993 | 144.619 | 105.846 | 58.267 | 16.096 | 1.405 | 57 | 330 | 451.628 | Totale |

Tav. 52 — Nati vivi legittimi per sesso, età dell

| ORDINE DI NASCITA | M A S C H I | | | | | | | | | | TOTALE |
|-----------------------------------|-------------|---------------|---------------|----------------|----------------|---------------|---------------|--------------|-----------|------------|----------------|
| | E T À | | | | | | | | | | |
| | Fino a 15 | 15-21 | 21-25 | 25-30 | 30-35 | 35-40 | 40-45 | 45-50 | Oltre 50 | n. i. | |
| 1 ^o | 99 | 23.052 | 61.285 | 57.839 | 20.768 | 5.968 | 1.040 | 48 | — | 153 | 170.252 |
| 2 ^o | — | 5.400 | 25.320 | 51.161 | 34.012 | 11.775 | 1.695 | 100 | — | 128 | 129.591 |
| 3 ^o | — | 889 | 7.522 | 21.961 | 23.120 | 12.023 | 2.340 | 168 | 14 | 72 | 68.109 |
| 4 ^o | — | 127 | 2.100 | 9.315 | 13.017 | 8.965 | 2.271 | 187 | 11 | 35 | 36.028 |
| 5 ^o | — | — | 595 | 4.053 | 7.294 | 6.246 | 1.915 | 145 | 5 | 16 | 20.269 |
| 6 ^o | — | — | 122 | 1.594 | 4.120 | 4.323 | 1.582 | 140 | 7 | 9 | 11.897 |
| 7 ^o | — | — | 26 | 595 | 2.433 | 3.175 | 1.362 | 135 | 3 | 4 | 7.733 |
| 8 ^o | — | — | 6 | 246 | 1.277 | 2.195 | 1.050 | 126 | 6 | 2 | 4.908 |
| 9 ^o | — | — | — | 98 | 664 | 1.482 | 823 | 108 | 5 | 1 | 3.181 |
| 10 ^o | — | — | — | 19 | 225 | 735 | 517 | 79 | 2 | — | 1.577 |
| 11 ^o e oltre | — | — | — | 7 | 139 | 635 | 715 | 118 | 4 | — | 1.618 |
| n. i. | — | 21 | 78 | 116 | 103 | 59 | 14 | 3 | — | 5 | 399 |
| Totale | 99 | 29.489 | 97.054 | 147.004 | 107.172 | 57.581 | 15.324 | 1.357 | 57 | 425 | 455.562 |

D A P A I

| | | | | | | | | | | | |
|-----------------------------------|----------|------------|--------------|--------------|--------------|--------------|------------|-----------|----------|----------|---------------|
| 1 ^o | — | 253 | 918 | 1.115 | 453 | 152 | 15 | 2 | — | 1 | 2.909 |
| 2 ^o | — | 59 | 403 | 1.061 | 880 | 308 | 31 | 2 | — | 1 | 2.745 |
| 3 ^o | — | 12 | 150 | 510 | 682 | 405 | 61 | — | — | 2 | 1.822 |
| 4 ^o | — | 4 | 47 | 246 | 456 | 325 | 53 | 1 | — | 4 | 1.136 |
| 5 ^o | — | — | 14 | 105 | 230 | 256 | 61 | — | — | — | 666 |
| 6 ^o | — | — | 6 | 42 | 168 | 180 | 44 | 2 | — | — | 442 |
| 7 ^o | — | — | 1 | 24 | 98 | 173 | 53 | 3 | — | — | 352 |
| 8 ^o | — | — | — | 5 | 36 | 69 | 32 | — | — | — | 142 |
| 9 ^o | — | — | — | 3 | 13 | 60 | 27 | 1 | — | — | 104 |
| 10 ^o | — | — | — | — | 9 | 33 | 20 | 2 | — | — | 64 |
| 11 ^o e oltre | — | — | — | — | 5 | 36 | 21 | — | — | — | 62 |
| n. i. | — | — | — | — | — | — | — | — | — | — | — |
| Totale | — | 328 | 1.539 | 3.111 | 3.030 | 1.997 | 418 | 13 | — | 8 | 10.444 |

D A P A R

| D A P A R T I S E M | | | | | | | | | | | |
|-----------------------------------|-----------|---------------|---------------|----------------|----------------|---------------|---------------|--------------|-----------|------------|----------------|
| 1 ^o | 99 | 23.305 | 62.203 | 58.954 | 21.221 | 6.120 | 1.055 | 50 | — | 154 | 173.161 |
| 2 ^o | — | 5.459 | 25.723 | 52.222 | 34.892 | 12.083 | 1.726 | 102 | — | 129 | 132.336 |
| 3 ^o | — | 901 | 7.672 | 22.471 | 23.802 | 12.428 | 2.401 | 168 | 14 | 74 | 69.931 |
| 4 ^o | — | 131 | 2.147 | 9.561 | 13.473 | 9.290 | 2.324 | 188 | 11 | 39 | 37.164 |
| 5 ^o | — | — | 609 | 4.158 | 7.524 | 6.502 | 1.976 | 145 | 5 | 16 | 20.935 |
| 6 ^o | — | — | 128 | 1.636 | 4.288 | 4.503 | 1.626 | 142 | 7 | 9 | 12.339 |
| 7 ^o | — | — | 27 | 619 | 2.531 | 3.348 | 1.415 | 138 | 3 | 4 | 8.085 |
| 8 ^o | — | — | 6 | 251 | 1.313 | 2.264 | 1.082 | 126 | 6 | 2 | 5.050 |
| 9 ^o | — | — | — | 101 | 677 | 1.542 | 850 | 109 | 5 | 1 | 3.285 |
| 10 ^o | — | — | — | 19 | 234 | 768 | 537 | 81 | 2 | — | 1.641 |
| 11 ^o e oltre | — | — | — | 7 | 144 | 671 | 736 | 118 | 4 | — | 1.680 |
| n. i. | — | 21 | 78 | 116 | 103 | 59 | 14 | 3 | — | 5 | 399 |
| Totale | 99 | 29.817 | 98.593 | 150.115 | 110.202 | 59.578 | 15.742 | 1.370 | 57 | 433 | 466.006 |

madre, genere del parto e ordine di nascita

| F E M M I N E | | | | | | | | | | ORDINE DI NASCITA |
|---------------|-------|-------|-------|-------|-------|-------|-------|----------|--------|-------------------------|
| E T À | | | | | | | | | TOTALE | |
| Fino a 15 | 15-21 | 21-25 | 25-30 | 30-35 | 35-40 | 40-45 | 45-50 | Oltre 50 | | |

TI SEMPLICI

| | | | | | | | | | | | |
|------------|---------------|---------------|----------------|----------------|---------------|---------------|--------------|-----------|------------|----------------|---------------|
| 105 | 21.912 | 57.864 | 54.339 | 19.532 | 5.745 | 1.032 | 40 | — | 101 | 160.670 | 1° |
| — | 5.122 | 24.055 | 48.472 | 32.371 | 11.173 | 1.593 | 85 | — | 82 | 122.953 | 2° |
| — | 878 | 7.216 | 20.883 | 21.984 | 11.418 | 2.270 | 152 | 10 | 54 | 64.865 | 3° |
| — | 130 | 2.060 | 8.891 | 12.126 | 8.440 | 2.189 | 170 | 14 | 36 | 34.056 | 4° |
| — | — | 519 | 3.778 | 6.806 | 5.776 | 1.850 | 133 | 11 | 20 | 18.893 | 5° |
| — | — | 113 | 1.493 | 3.958 | 4.165 | 1.502 | 151 | 4 | 6 | 11.392 | 6° |
| — | — | 22 | 603 | 2.316 | 3.030 | 1.281 | 129 | 5 | 4 | 7.390 | 7° |
| — | — | 8 | 216 | 1.250 | 2.079 | 1.103 | 112 | 4 | 2 | 4.774 | 8° |
| — | — | — | 69 | 628 | 1.281 | 799 | 94 | — | 1 | 2.872 | 9° |
| — | — | — | 22 | 213 | 691 | 557 | 91 | 3 | 1 | 1.578 | 10° |
| — | — | — | 5 | 144 | 634 | 727 | 135 | 4 | 2 | 1.651 | 11° e oltre |
| — | 19 | 78 | 158 | 153 | 94 | 32 | 6 | — | 6 | 546 | n. i. |
| 105 | 28.061 | 91.935 | 138.929 | 101.481 | 54.526 | 14.935 | 1.298 | 55 | 315 | 431.640 | Totale |

TI PLURIMI

| | | | | | | | | | | | |
|----------|------------|--------------|--------------|--------------|--------------|------------|-----------|----------|----------|---------------|---------------|
| 2 | 264 | 891 | 1.102 | 463 | 170 | 16 | — | — | 1 | 2.909 | 1° |
| — | 57 | 403 | 1.021 | 821 | 290 | 41 | — | — | 3 | 2.636 | 2° |
| — | 9 | 145 | 560 | 618 | 391 | 66 | — | — | — | 1.789 | 3° |
| — | 2 | 38 | 213 | 394 | 296 | 57 | 1 | — | 2 | 1.003 | 4° |
| — | — | 15 | 135 | 252 | 230 | 48 | 2 | — | — | 682 | 5° |
| — | — | 2 | 41 | 153 | 187 | 61 | 3 | — | — | 447 | 6° |
| — | — | 1 | 18 | 76 | 135 | 42 | 5 | — | — | 277 | 7° |
| — | — | — | 5 | 68 | 75 | 35 | — | 2 | — | 185 | 8° |
| — | — | — | 3 | 27 | 49 | 9 | — | — | — | 88 | 9° |
| — | — | — | 2 | 7 | 36 | 21 | — | — | — | 66 | 10° |
| — | — | — | — | 3 | 41 | 23 | 2 | — | — | 69 | 11° e oltre |
| — | — | — | — | 2 | — | — | — | — | — | 2 | n. i. |
| 2 | 332 | 1.495 | 3.100 | 2.884 | 1.900 | 419 | 13 | 2 | 6 | 10.153 | Totale |

PLICI E PLURIMI

| | | | | | | | | | | | |
|------------|---------------|---------------|----------------|----------------|---------------|---------------|--------------|-----------|------------|----------------|---------------|
| 107 | 22.176 | 58.755 | 55.441 | 19.995 | 5.915 | 1.048 | 40 | — | 102 | 163.579 | 1° |
| — | 5.179 | 24.458 | 49.493 | 33.192 | 11.463 | 1.634 | 85 | — | 85 | 125.589 | 2° |
| — | 887 | 7.361 | 21.443 | 22.602 | 11.809 | 2.336 | 152 | 10 | 54 | 66.654 | 3° |
| — | 132 | 2.098 | 9.104 | 12.520 | 8.736 | 2.246 | 171 | 14 | 38 | 35.059 | 4° |
| — | — | 534 | 3.913 | 7.058 | 6.006 | 1.898 | 135 | 11 | 20 | 19.575 | 5° |
| — | — | 115 | 1.534 | 4.111 | 4.352 | 1.563 | 154 | 4 | 6 | 11.839 | 6° |
| — | — | 23 | 621 | 2.392 | 3.165 | 1.323 | 134 | 5 | 4 | 7.667 | 7° |
| — | — | 8 | 221 | 1.318 | 2.154 | 1.138 | 112 | 6 | 2 | 4.959 | 8° |
| — | — | — | 72 | 655 | 1.330 | 808 | 94 | — | 1 | 2.960 | 9° |
| — | — | — | 24 | 220 | 727 | 578 | 91 | 3 | 1 | 1.644 | 10° |
| — | — | — | 5 | 147 | 675 | 750 | 137 | 4 | 2 | 1.720 | 11° e oltre |
| — | 19 | 78 | 158 | 155 | 94 | 32 | 6 | — | 6 | 548 | n. i. |
| 107 | 28.393 | 93.430 | 142.029 | 104.365 | 56.426 | 15.354 | 1.311 | 57 | 321 | 441.793 | Totale |

Tav. 53 — Nati morti legittimi per sesso, età della

| ORDINE DI NASCITA | M A S C H I | | | | | | | | | | |
|-------------------------|-------------|------------|--------------|--------------|--------------|--------------|------------|------------|----------|-------------|---------------|
| | E T À | | | | | | | | | T O T A L E | |
| | Fino a 15 | 15-21 | 21-25 | 25-30 | 30-35 | 35-40 | 40-45 | 45-50 | Oltre 50 | | n. i. |
| 1° | 4 | 478 | 1.248 | 1.543 | 793 | 324 | 90 | 6 | — | 3 | 4.489 |
| 2° | — | 66 | 332 | 696 | 596 | 319 | 58 | 2 | — | 1 | 2.070 |
| 3° | — | 11 | 114 | 366 | 521 | 380 | 117 | 11 | 1 | — | 4.520 |
| 4° | — | 3 | 35 | 191 | 331 | 332 | 129 | 20 | — | — | 1.042 |
| 5° | — | — | 14 | 91 | 212 | 250 | 102 | 13 | — | — | 682 |
| 6° | — | — | 5 | 44 | 114 | 159 | 65 | 18 | 2 | 2 | 409 |
| 7° | — | — | 1 | 16 | 63 | 144 | 78 | 6 | — | 2 | 310 |
| 8° | — | — | 1 | 8 | 45 | 90 | 62 | 6 | — | — | 212 |
| 9° | — | — | — | 3 | 21 | 72 | 52 | 1 | — | — | 149 |
| 10° | — | — | — | 2 | 12 | 33 | 27 | 8 | — | — | 82 |
| 11° e oltre . . . | — | — | — | — | 5 | 27 | 56 | 13 | — | — | 101 |
| n. i. | — | — | 3 | 3 | 4 | 2 | 2 | — | — | 1 | 15 |
| Totale . . . | 4 | 558 | 1.753 | 2.963 | 2.717 | 2.132 | 838 | 104 | 3 | 9 | 11.081 |

D A P A R

| | | | | | | | | | | | |
|---------------------|----------|-----------|-----------|------------|------------|------------|-----------|----------|----------|----------|------------|
| 1° | — | 18 | 45 | 79 | 33 | 13 | 1 | — | — | — | 189 |
| 2° | — | 4 | 20 | 59 | 39 | 12 | 2 | — | — | — | 136 |
| 3° | — | 3 | 5 | 31 | 30 | 20 | 3 | — | — | — | 92 |
| 4° | — | — | — | 12 | 30 | 26 | 6 | — | — | — | 74 |
| 5° | — | — | 2 | 4 | 8 | 14 | 4 | — | — | — | 32 |
| 6° | — | — | — | 3 | 7 | 7 | 4 | — | — | — | 21 |
| 7° | — | — | — | 3 | 4 | 10 | 2 | — | — | — | 19 |
| 8° | — | — | — | — | 6 | 6 | — | — | — | — | 12 |
| 9° | — | — | — | — | — | 2 | — | 1 | — | — | 3 |
| 10° | — | — | — | — | 2 | 4 | 3 | — | — | — | 9 |
| 11° e oltre . . . | — | — | — | — | — | 2 | 3 | — | — | — | 5 |
| n. i. | — | — | — | — | — | — | — | — | — | — | — |
| Totale . . . | — | 25 | 72 | 191 | 159 | 116 | 28 | 1 | — | — | 592 |

D A P A R

D A P A R T I S E M

| | | | | | | | | | | | |
|---------------------|----------|------------|--------------|--------------|--------------|--------------|------------|------------|----------|----------|---------------|
| 1° | 4 | 496 | 1.293 | 1.622 | 826 | 337 | 91 | 6 | — | 3 | 4.678 |
| 2° | — | 70 | 352 | 755 | 635 | 331 | 60 | 2 | — | 1 | 2.206 |
| 3° | — | 14 | 119 | 397 | 551 | 400 | 120 | 11 | 1 | — | 1.612 |
| 4° | — | 3 | 35 | 203 | 361 | 358 | 135 | 20 | — | — | 1.116 |
| 5° | — | — | 16 | 95 | 220 | 264 | 106 | 13 | — | — | 714 |
| 6° | — | — | 5 | 47 | 121 | 166 | 69 | 18 | 2 | 2 | 430 |
| 7° | — | — | 1 | 19 | 67 | 154 | 80 | 6 | — | 2 | 329 |
| 8° | — | — | 1 | 8 | 51 | 96 | 62 | 6 | — | — | 224 |
| 9° | — | — | — | 3 | 21 | 74 | 52 | 2 | — | — | 152 |
| 10° | — | — | — | 2 | 14 | 37 | 30 | 8 | — | — | 91 |
| 11° e oltre . . . | — | — | — | — | 5 | 29 | 59 | 13 | — | — | 106 |
| n. i. | — | — | 3 | 3 | 4 | 2 | 2 | — | — | 1 | 15 |
| Totale . . . | 4 | 583 | 1.825 | 3.154 | 2.876 | 2.248 | 866 | 105 | 3 | 9 | 11.673 |

madre, genere del parto e ordine di nascita

| FEMMINE | | | | | | | | | | ORDINE DI NASCITA | |
|-----------|-------|-------|-------|-------|-------|-------|-------|----------|-------|-------------------------|--------|
| E T À | | | | | | | | | | | TOTALE |
| Fino a 15 | 15-21 | 21-25 | 25-30 | 30-35 | 35-40 | 40-45 | 45-50 | Oltre 50 | n. i. | | |

TI SEMPLICI

| | | | | | | | | | | | |
|---|-----|-------|-------|-------|-------|-----|----|---|---|-------|-------------|
| 5 | 411 | 1.022 | 1.208 | 686 | 294 | 72 | 4 | — | 4 | 3.706 | 1° |
| — | 55 | 292 | 583 | 513 | 245 | 59 | 3 | — | 2 | 1.752 | 2° |
| — | 9 | 112 | 352 | 421 | 288 | 96 | 6 | — | 1 | 1.285 | 3° |
| — | 4 | 35 | 150 | 294 | 273 | 90 | 13 | — | 1 | 860 | 4° |
| — | — | 8 | 80 | 186 | 201 | 76 | 9 | — | — | 560 | 5° |
| — | — | 3 | 31 | 90 | 122 | 76 | 16 | — | — | 338 | 6° |
| — | — | — | 12 | 69 | 133 | 74 | 6 | — | 1 | 295 | 7° |
| — | — | — | 6 | 44 | 82 | 48 | 9 | — | — | 189 | 8° |
| — | — | — | 2 | 15 | 37 | 37 | 9 | — | — | 100 | 9° |
| — | — | — | — | 4 | 21 | 32 | 5 | — | — | 62 | 10° |
| — | — | — | — | 6 | 37 | 50 | 13 | — | — | 106 | 11° e oltre |
| — | 2 | 1 | 2 | 2 | 1 | — | — | — | — | 8 | n. i. |
| 5 | 481 | 1.473 | 2.426 | 2.330 | 1.734 | 710 | 93 | — | 9 | 9.261 | Totale |

TI PLURIMI

| | | | | | | | | | | | |
|---|----|----|-----|-----|-----|----|---|---|---|-----|-------------|
| — | 21 | 61 | 78 | 37 | 28 | 2 | — | — | — | 227 | 1° |
| — | 8 | 19 | 43 | 36 | 11 | 3 | — | — | — | 120 | 2° |
| — | — | 8 | 27 | 27 | 18 | 3 | — | — | — | 83 | 3° |
| — | — | 1 | 10 | 27 | 10 | 4 | — | — | — | 52 | 4° |
| — | — | 1 | 6 | 13 | 7 | 4 | — | — | — | 31 | 5° |
| — | — | — | — | 6 | 12 | 7 | 1 | — | — | 26 | 6° |
| — | — | — | — | 3 | 12 | 1 | — | — | — | 16 | 7° |
| — | — | — | — | 2 | 3 | 3 | — | — | — | 8 | 8° |
| — | — | — | — | — | 2 | — | — | — | — | 2 | 9° |
| — | — | — | — | — | 1 | 4 | — | — | — | 5 | 10° |
| — | — | — | — | — | 3 | 1 | — | — | — | 4 | 11° e oltre |
| — | — | — | — | — | — | — | — | — | — | — | n. i. |
| — | 29 | 90 | 164 | 151 | 107 | 32 | 1 | — | — | 574 | Totale |

PLICI E PLURIMI

| | | | | | | | | | | | |
|---|-----|-------|-------|-------|-------|-----|----|---|---|-------|-------------|
| 5 | 432 | 1.083 | 1.286 | 723 | 322 | 74 | 4 | — | 4 | 3.933 | 1° |
| — | 63 | 311 | 626 | 549 | 256 | 62 | 3 | — | 2 | 1.872 | 2° |
| — | 9 | 120 | 379 | 448 | 306 | 99 | 6 | — | 1 | 1.368 | 3° |
| — | 4 | 36 | 160 | 321 | 283 | 94 | 13 | — | 1 | 912 | 4° |
| — | — | 9 | 86 | 199 | 208 | 80 | 9 | — | — | 591 | 5° |
| — | — | 3 | 31 | 96 | 134 | 83 | 17 | — | — | 364 | 6° |
| — | — | — | 12 | 72 | 145 | 75 | 6 | — | 1 | 311 | 7° |
| — | — | — | 6 | 46 | 85 | 51 | 9 | — | — | 197 | 8° |
| — | — | — | 2 | 15 | 39 | 37 | 9 | — | — | 102 | 9° |
| — | — | — | — | 4 | 22 | 36 | 5 | — | — | 67 | 10° |
| — | — | — | — | 6 | 40 | 51 | 13 | — | — | 110 | 11° e oltre |
| — | 2 | 1 | 2 | 2 | 1 | — | — | — | — | 8 | n. i. |
| 5 | 510 | 1.563 | 2.590 | 2.481 | 1.841 | 742 | 94 | — | 9 | 9.835 | Totale |

Tav. 54 — Nati vivi legittimi per ordine di nascita, età della madre ed età del nonno materno alla nascita della madre

| ETÀ DEL NONNO MATERNO (a) | ORDINE DI NASCITA | | | | | | | | | TOTALE |
|---------------------------------|-------------------|----------------|---------------|---------------|---------------|--------------|--------------|---------------|------------|----------------|
| | 1° | 2° | 3° | 4° | 5° | 6° | 7° | 8° e oltre | n. i. | |
| MADRI IN ETÀ | | | | | | | | | | |
| Fino a 21 | | | | | | | | | | |
| Fino a 21 | 745 | 206 | 39 | 6 | — | — | — | — | 1 | 997 |
| 21-25 | 2.470 | 595 | 122 | 21 | — | — | — | — | 2 | 3.210 |
| 25-30 | 9.076 | 2.100 | 340 | 46 | — | — | — | — | 8 | 11.570 |
| 30-35 | 12.965 | 2.883 | 500 | 62 | — | — | — | — | 7 | 16.417 |
| 35-40 | 8.532 | 2.025 | 311 | 47 | — | — | — | — | 9 | 10.924 |
| 40-45 | 5.018 | 1.228 | 207 | 29 | — | — | — | — | 5 | 6.487 |
| 45-50 | 1.772 | 427 | 68 | 20 | — | — | — | — | 1 | 2.288 |
| 50-55 | 904 | 233 | 33 | 4 | — | — | — | — | 1 | 1.175 |
| 55-60 | 335 | 98 | 19 | 2 | — | — | — | — | 1 | 455 |
| 60-65 | 205 | 63 | 7 | 1 | — | — | — | — | — | 276 |
| Oltre 65 | 183 | 35 | 6 | 2 | — | — | — | — | — | 226 |
| n. i. | 3.482 | 745 | 136 | 23 | — | — | — | — | 5 | 4.391 |
| Totale | 45.687 | 10.638 | 1.788 | 263 | — | — | — | — | 40 | 58.416 |
| 21-25 | | | | | | | | | | |
| Fino a 21 | 894 | 460 | 178 | 57 | 16 | 8 | 2 | 1 | 5 | 1.621 |
| 21-25 | 5.743 | 2.893 | 992 | 274 | 102 | 19 | 5 | 1 | 7 | 10.036 |
| 25-30 | 29.818 | 12.295 | 3.566 | 999 | 270 | 56 | 11 | 2 | 32 | 47.049 |
| 30-35 | 32.962 | 12.913 | 3.769 | 1.027 | 256 | 55 | 12 | 4 | 34 | 51.032 |
| 35-40 | 23.867 | 10.001 | 3.106 | 928 | 250 | 55 | 9 | 1 | 34 | 38.251 |
| 40-45 | 10.035 | 4.152 | 1.218 | 357 | 85 | 15 | 3 | 3 | 19 | 15.887 |
| 45-50 | 4.440 | 1.979 | 633 | 172 | 43 | 14 | 4 | 1 | 7 | 7.293 |
| 50-55 | 1.742 | 773 | 267 | 74 | 22 | 2 | — | — | 1 | 2.881 |
| 55-60 | 800 | 408 | 133 | 34 | 16 | 1 | — | — | — | 1.392 |
| 60-65 | 420 | 200 | 83 | 35 | 5 | — | — | 1 | 1 | 745 |
| Oltre 65 | 329 | 184 | 49 | 14 | 3 | — | — | — | — | 579 |
| n. i. | 9.908 | 3.923 | 1.039 | 274 | 75 | 18 | 4 | — | 16 | 15.257 |
| Totale | 120.958 | 50.181 | 15.033 | 4.245 | 1.143 | 243 | 50 | 14 | 156 | 192.023 |
| 25-30 | | | | | | | | | | |
| Fino a 21 | 762 | 847 | 478 | 248 | 107 | 70 | 24 | 16 | 2 | 2.554 |
| 21-25 | 6.381 | 6.712 | 3.255 | 1.600 | 774 | 286 | 160 | 74 | 28 | 19.270 |
| 25-30 | 26.166 | 24.382 | 10.383 | 4.440 | 1.851 | 687 | 261 | 149 | 57 | 68.376 |
| 30-35 | 33.369 | 28.978 | 12.567 | 5.255 | 2.261 | 899 | 353 | 187 | 69 | 83.938 |
| 35-40 | 19.921 | 16.741 | 7.066 | 2.870 | 1.234 | 506 | 184 | 103 | 39 | 48.664 |
| 40-45 | 9.877 | 8.586 | 3.809 | 1.641 | 724 | 282 | 94 | 62 | 22 | 25.097 |
| 45-50 | 4.701 | 4.176 | 1.830 | 842 | 373 | 138 | 45 | 43 | 18 | 12.166 |
| 50-55 | 1.580 | 1.555 | 755 | 335 | 150 | 70 | 28 | 17 | 8 | 4.498 |
| 55-60 | 698 | 659 | 315 | 163 | 65 | 22 | 6 | 6 | 2 | 1.936 |
| 60-65 | 355 | 370 | 196 | 84 | 41 | 18 | 9 | 1 | 4 | 1.078 |
| Oltre 65 | 391 | 347 | 146 | 65 | 33 | 14 | 3 | — | — | 999 |
| n. i. | 10.194 | 8.362 | 3.114 | 1.122 | 458 | 178 | 73 | 42 | 25 | 23.568 |
| Totale | 114.395 | 101.715 | 43.914 | 18.665 | 8.071 | 3.170 | 1.240 | 700 | 274 | 292.144 |
| 30-35 | | | | | | | | | | |
| Fino a 21 | 419 | 831 | 649 | 411 | 268 | 161 | 89 | 108 | 5 | 2.941 |
| 21-25 | 2.274 | 4.143 | 3.159 | 1.934 | 1.247 | 748 | 432 | 480 | 15 | 14.432 |
| 25-30 | 9.917 | 17.326 | 11.932 | 6.846 | 3.885 | 2.253 | 1.383 | 1.327 | 78 | 54.947 |
| 30-35 | 10.771 | 17.986 | 11.782 | 6.349 | 3.369 | 1.971 | 1.145 | 1.055 | 48 | 54.476 |
| 35-40 | 6.871 | 10.668 | 7.454 | 4.311 | 2.332 | 1.318 | 769 | 777 | 41 | 34.541 |
| 40-45 | 4.115 | 6.568 | 4.528 | 2.493 | 1.470 | 788 | 441 | 368 | 23 | 20.794 |
| 45-50 | 1.805 | 2.865 | 2.124 | 1.193 | 687 | 411 | 221 | 208 | 14 | 9.528 |
| 50-55 | 592 | 971 | 763 | 496 | 289 | 153 | 107 | 70 | 6 | 3.447 |
| 55-60 | 279 | 472 | 345 | 215 | 121 | 74 | 40 | 48 | 2 | 1.596 |
| 60-65 | 155 | 203 | 160 | 108 | 86 | 42 | 24 | 14 | 3 | 795 |
| Oltre 65 | 100 | 229 | 156 | 96 | 61 | 33 | 11 | 12 | — | 698 |
| n. i. | 3.918 | 5.822 | 3.352 | 1.541 | 767 | 447 | 261 | 241 | 23 | 16.372 |
| Totale | 41.216 | 68.084 | 46.404 | 25.993 | 14.582 | 8.399 | 4.923 | 4.708 | 258 | 214.567 |
| 35-40 | | | | | | | | | | |
| Fino a 21 | 170 | 294 | 319 | 267 | 227 | 170 | 121 | 204 | 2 | 1.774 |
| 21-25 | 954 | 1.930 | 2.085 | 1.642 | 1.216 | 960 | 735 | 1.279 | 14 | 10.815 |
| 25-30 | 2.682 | 5.588 | 5.842 | 4.341 | 2.983 | 2.150 | 1.403 | 2.344 | 38 | 27.571 |
| 30-35 | 2.866 | 5.590 | 5.743 | 4.205 | 2.916 | 2.044 | 1.513 | 2.333 | 30 | 27.240 |
| 35-40 | 2.186 | 4.059 | 4.280 | 3.126 | 2.128 | 1.484 | 999 | 1.648 | 22 | 19.932 |
| 40-45 | 1.133 | 2.287 | 2.424 | 1.834 | 1.267 | 915 | 536 | 1.049 | 22 | 11.567 |
| 45-50 | 479 | 1.064 | 1.105 | 904 | 596 | 433 | 332 | 466 | 3 | 5.382 |
| 50-55 | 202 | 369 | 417 | 362 | 255 | 161 | 140 | 227 | 5 | 2.138 |
| 55-60 | 74 | 149 | 137 | 148 | 96 | 75 | 49 | 71 | 2 | 801 |
| 60-65 | 18 | 54 | 68 | 53 | 80 | 30 | 25 | 35 | — | 363 |
| Oltre 65 | 25 | 41 | 47 | 50 | 48 | 26 | 22 | 17 | 1 | 277 |
| n. i. | 1.246 | 2.121 | 1.770 | 1.094 | 696 | 407 | 338 | 458 | 14 | 8.144 |
| Totale | 12.035 | 23.546 | 24.237 | 18.026 | 12.508 | 8.855 | 6.513 | 10.131 | 153 | 116.004 |

(a) La domanda riguardante l'età del nonno materno è stata introdotta nella scheda di nascita a partire dal 1960. Trattandosi di una notizia di non facile acquisizione, in non pochi casi tale domanda è rimasta senza risposta. Ciò spiega il numero di casi di «età non indicata» che, certamente, si andranno riducendo nei prossimi anni (1960: 125.914; 1961: 70.249).

Segue Tav. 54 — Nati vivi legittimi per ordine di nascita, età della madre ed età del nonno materno alla nascita della madre

| ETÀ DEL NONNO MATERNO | ORDINE DI NASCITA | | | | | | | | | TOTALE |
|-----------------------------|-------------------|----------------|----------------|---------------|---------------|---------------|---------------|---------------|------------|----------------|
| | 1° | 2° | 3° | 4° | 5° | 6° | 7° | 8° e oltre | n. i. | |
| MADRI IN ETÀ | | | | | | | | | | |
| 40-45 | | | | | | | | | | |
| Fino a 21 . . . | 41 | 88 | 136 | 131 | 115 | 120 | 95 | 246 | — | 972 |
| 21-25 . . . | 137 | 228 | 343 | 335 | 305 | 260 | 281 | 591 | 3 | 2.483 |
| 25-30 . . . | 364 | 655 | 879 | 829 | 751 | 609 | 567 | 1.314 | 8 | 5.976 |
| 30-35 . . . | 523 | 841 | 1.160 | 1.199 | 1.001 | 784 | 629 | 1.463 | 10 | 7.610 |
| 35-40 . . . | 415 | 572 | 910 | 846 | 686 | 542 | 478 | 1.189 | 9 | 5.647 |
| 40-45 . . . | 233 | 393 | 570 | 544 | 453 | 396 | 319 | 742 | 6 | 3.656 |
| 45-50 . . . | 93 | 167 | 235 | 236 | 195 | 179 | 142 | 357 | 1 | 1.605 |
| 50-55 . . . | 34 | 57 | 84 | 97 | 78 | 67 | 59 | 150 | 2 | 628 |
| 55-60 . . . | 7 | 19 | 30 | 28 | 25 | 18 | 17 | 47 | 1 | 192 |
| 60-65 . . . | 8 | 8 | 10 | 12 | 19 | 11 | 5 | 13 | 1 | 76 |
| Oltre 65 . . . | — | — | 1 | — | — | 6 | 8 | 14 | — | 48 |
| n. i. | 248 | 332 | 379 | 313 | 238 | 197 | 138 | 353 | 5 | 2.203 |
| Totale . . . | 2.103 | 3.360 | 4.737 | 4.570 | 3.874 | 3.199 | 2.738 | 6.479 | 46 | 31.096 |
| 45-50 | | | | | | | | | | |
| Fino a 21 . . . | 1 | 8 | 11 | 11 | 17 | 18 | 15 | 51 | — | 132 |
| 21-25 . . . | 7 | 19 | 34 | 20 | 22 | 27 | 15 | 77 | — | 221 |
| 25-30 . . . | 18 | 37 | 53 | 96 | 60 | 72 | 70 | 203 | 3 | 612 |
| 30-35 . . . | 22 | 51 | 75 | 81 | 54 | 65 | 67 | 192 | 1 | 608 |
| 35-40 . . . | 19 | 18 | 50 | 65 | 48 | 46 | 40 | 161 | 1 | 448 |
| 40-45 . . . | 8 | 17 | 35 | 26 | 30 | 30 | 27 | 67 | — | 240 |
| 45-50 . . . | 2 | 9 | 13 | 25 | 16 | 15 | 11 | 41 | 2 | 134 |
| 50-55 . . . | 1 | 4 | 11 | 4 | 2 | 4 | 6 | 16 | — | 48 |
| 55-60 . . . | 1 | 2 | 1 | 4 | 1 | — | 3 | 4 | — | 16 |
| 60-65 . . . | 1 | — | — | — | 1 | 1 | 2 | 2 | — | 6 |
| Oltre 65 . . . | 1 | 1 | 1 | — | 3 | — | — | 3 | — | 9 |
| n. i. | 10 | 21 | 36 | 27 | 26 | 18 | 16 | 51 | 2 | 207 |
| Totale . . . | 90 | 187 | 320 | 359 | 280 | 296 | 272 | 868 | 9 | 2.681 |
| oltre 50 | | | | | | | | | | |
| Fino a 21 . . . | — | — | 1 | 1 | 4 | — | — | 1 | — | 7 |
| 21-25 . . . | — | — | 2 | 5 | — | 2 | — | 6 | — | 15 |
| 25-30 . . . | — | — | 3 | 4 | 1 | 1 | 2 | 8 | — | 19 |
| 30-35 . . . | — | — | 6 | 3 | 1 | 4 | 4 | 3 | — | 21 |
| 35-40 . . . | — | — | 4 | 3 | 4 | — | 1 | 4 | — | 16 |
| 40-45 . . . | — | — | 3 | 4 | 2 | — | — | 4 | — | 13 |
| 45-50 . . . | — | — | — | 4 | — | 1 | 1 | 1 | — | 7 |
| 50-55 . . . | — | — | 2 | — | — | 1 | — | — | — | 3 |
| 55-60 . . . | — | — | — | — | — | — | — | — | — | — |
| 60-65 . . . | — | — | — | 1 | 2 | — | — | — | — | 3 |
| Oltre 65 . . . | — | — | — | — | — | — | — | — | — | — |
| n. i. | — | — | 3 | — | 2 | 2 | — | 3 | — | 10 |
| Totale . . . | — | — | 24 | 25 | 16 | 11 | 8 | 30 | — | 114 |
| NON INDICATA | | | | | | | | | | |
| Fino a 21 . . . | 8 | — | 2 | — | — | 1 | — | — | — | 11 |
| 21-25 . . . | 39 | 24 | 10 | 5 | 2 | — | 3 | 1 | 1 | 85 |
| 25-30 . . . | 71 | 63 | 25 | 22 | 3 | 3 | — | 4 | — | 191 |
| 30-35 . . . | 54 | 54 | 39 | 15 | 8 | 2 | 1 | 2 | — | 175 |
| 35-40 . . . | 35 | 31 | 23 | 13 | 10 | 3 | — | 1 | — | 116 |
| 40-45 . . . | 16 | 14 | 10 | 7 | 3 | 1 | — | 1 | 1 | 53 |
| 45-50 . . . | 2 | 6 | 5 | — | — | 1 | — | — | — | 14 |
| 50-55 . . . | 4 | 2 | — | 1 | — | — | 1 | — | — | 8 |
| 55-60 . . . | — | — | 1 | — | 1 | — | — | — | — | 2 |
| 60-65 . . . | 1 | — | 1 | — | — | — | — | — | — | 2 |
| Oltre 65 . . . | — | — | — | — | — | — | — | — | — | — |
| n. i. | 26 | 20 | 12 | 14 | 9 | 4 | 3 | — | 9 | 97 |
| Totale . . . | 256 | 214 | 128 | 77 | 36 | 15 | 8 | 9 | 11 | 754 |
| TOTALE | | | | | | | | | | |
| Fino a 21 . . . | 3.040 | 2.734 | 1.813 | 1.132 | 754 | 548 | 346 | 627 | 15 | 11.009 |
| 21-25 . . . | 18.005 | 16.544 | 10.002 | 5.836 | 3.688 | 2.302 | 1.631 | 2.509 | 70 | 60.567 |
| 25-30 . . . | 78.112 | 62.446 | 33.023 | 17.623 | 9.804 | 5.831 | 3.897 | 5.351 | 224 | 216.311 |
| 30-35 . . . | 93.532 | 69.296 | 35.641 | 18.196 | 9.866 | 5.824 | 3.724 | 5.239 | 199 | 241.517 |
| 35-40 . . . | 61.846 | 44.115 | 23.204 | 12.209 | 6.692 | 3.954 | 2.480 | 3.884 | 155 | 158.539 |
| 40-45 . . . | 30.435 | 23.245 | 12.804 | 6.935 | 4.034 | 2.427 | 1.520 | 2.296 | 98 | 83.794 |
| 45-50 . . . | 13.294 | 10.693 | 6.013 | 3.396 | 1.910 | 1.192 | 756 | 1.117 | 46 | 38.417 |
| 50-55 . . . | 5.059 | 3.964 | 2.332 | 1.373 | 796 | 458 | 341 | 480 | 23 | 14.826 |
| 55-60 . . . | 2.194 | 1.807 | 981 | 594 | 325 | 190 | 115 | 176 | 8 | 6.390 |
| 60-65 . . . | 1.162 | 898 | 525 | 294 | 223 | 102 | 65 | 66 | 9 | 3.344 |
| Oltre 65 . . . | 1.029 | 837 | 406 | 227 | 167 | 79 | 44 | 46 | 1 | 2.836 |
| n. i. | 29.032 | 21.346 | 9.841 | 4.408 | 2.271 | 1.271 | 833 | 1.148 | 99 | 70.249 |
| Totale . . . | 336.740 | 257.925 | 136.585 | 72.223 | 40.510 | 24.178 | 15.752 | 22.939 | 947 | 907.799 |

Tav. 55 — Nati morti legittimi per ordine di nascita, età della madre ed età del nonno materno alla nascita della madre

| ETÀ DEL NONNO MATERNO (a) | ORDINE DI NASCITA | | | | | | | | | TOTALE | |
|---------------------------------|-------------------|--------------|------------|------------|------------|------------|------------|---------------|----------|--------------|--------------|
| | 1° | 2° | 3° | 4° | 5° | 6° | 7° | 8° e oltre | n. i. | | |
| MADRI IN ETÀ FINO A 21 | | | | | | | | | | | |
| Fino a 21 . . . | 17 | 2 | — | — | — | — | — | — | — | — | 19 |
| 21-25 | 51 | 7 | 3 | — | — | — | — | — | — | — | 61 |
| 25-30 | 201 | 19 | 3 | — | — | — | — | — | — | — | 223 |
| 30-35 | 243 | 32 | 9 | 3 | — | — | — | — | — | — | 287 |
| 35-40 | 154 | 37 | 4 | — | — | — | — | — | — | 1 | 196 |
| 40-45 | 112 | 15 | 3 | 2 | — | — | — | — | — | — | 132 |
| 45-50 | 41 | 5 | — | 1 | — | — | — | — | — | — | 47 |
| 50-55 | 18 | 1 | — | — | — | — | — | — | — | 1 | 20 |
| 55-60 | 10 | 2 | — | — | — | — | — | — | — | — | 12 |
| 60-65 | 4 | — | — | — | — | — | — | — | — | — | 4 |
| Oltre 65 | 2 | — | 1 | — | — | — | — | — | — | — | 3 |
| n. i. | 84 | 13 | — | 1 | — | — | — | — | — | — | 98 |
| Totale | 937 | 133 | 23 | 7 | — | — | — | — | — | 2 | 1.102 |
| 21 - 25 | | | | | | | | | | | |
| Fino a 21 . . . | 16 | 6 | 3 | 1 | — | — | — | — | — | — | 26 |
| 21-25 | 105 | 43 | 14 | 5 | 1 | — | — | — | — | — | 168 |
| 25-30 | 594 | 171 | 61 | 16 | 3 | 2 | — | — | — | — | 847 |
| 30-35 | 625 | 161 | 52 | 16 | 6 | 1 | 1 | — | — | 3 | 865 |
| 35-40 | 478 | 128 | 52 | 16 | 8 | 4 | — | — | — | 1 | 687 |
| 40-45 | 191 | 45 | 20 | 5 | 3 | — | — | — | — | — | 264 |
| 45-50 | 81 | 29 | 8 | 2 | 2 | — | — | — | 1 | — | 123 |
| 50-55 | 34 | 10 | 4 | 1 | 2 | — | — | — | — | — | 51 |
| 55-60 | 11 | 6 | 4 | 2 | — | — | — | — | — | — | 23 |
| 60-65 | 7 | 4 | — | — | — | — | — | — | — | — | 11 |
| Oltre 65 | 11 | — | — | — | — | — | — | — | — | — | 11 |
| n. i. | 223 | 60 | 21 | 7 | — | 1 | — | — | — | — | 312 |
| Totale | 2.376 | 663 | 239 | 71 | 25 | 8 | 1 | 1 | 4 | 3.388 | |
| 25 - 30 | | | | | | | | | | | |
| Fino a 21 . . . | 22 | 8 | 10 | 4 | 3 | — | 2 | 1 | — | — | 50 |
| 21-25 | 178 | 104 | 58 | 25 | 12 | 8 | 4 | 3 | 1 | — | 393 |
| 25-30 | 624 | 317 | 163 | 85 | 37 | 15 | 6 | 5 | 1 | — | 1.253 |
| 30-35 | 814 | 409 | 229 | 111 | 47 | 22 | 8 | 6 | 1 | — | 1.647 |
| 35-40 | 560 | 219 | 143 | 51 | 23 | 13 | 3 | 1 | 2 | — | 1.015 |
| 40-45 | 240 | 117 | 60 | 34 | 20 | 4 | 4 | 2 | — | — | 481 |
| 45-50 | 125 | 47 | 22 | 17 | 6 | 5 | 1 | 1 | — | — | 224 |
| 50-55 | 42 | 21 | 8 | 5 | 2 | 2 | 1 | — | — | — | 81 |
| 55-60 | 11 | 12 | 7 | 2 | 1 | — | — | — | — | — | 33 |
| 60-65 | 9 | 3 | 8 | 2 | 1 | 2 | — | 1 | — | — | 26 |
| Oltre 65 | 12 | 6 | 5 | — | 4 | — | — | — | — | — | 27 |
| n. i. | 271 | 118 | 63 | 27 | 25 | 7 | 2 | 1 | — | — | 514 |
| Totale | 2.908 | 1.381 | 776 | 363 | 181 | 78 | 31 | 21 | 5 | 5.744 | |
| 30 - 35 | | | | | | | | | | | |
| Fino a 21 . . . | 20 | 14 | 9 | 10 | 2 | 6 | 4 | 2 | — | — | 67 |
| 21-25 | 95 | 70 | 58 | 53 | 38 | 13 | 14 | 14 | — | — | 355 |
| 25-30 | 375 | 310 | 276 | 181 | 126 | 56 | 37 | 50 | 2 | — | 1.413 |
| 30-35 | 405 | 296 | 264 | 194 | 103 | 56 | 32 | 33 | 2 | — | 1.385 |
| 35-40 | 221 | 176 | 150 | 89 | 56 | 31 | 27 | 30 | — | — | 780 |
| 40-45 | 175 | 105 | 81 | 62 | 36 | 21 | 10 | 15 | 1 | — | 506 |
| 45-50 | 82 | 48 | 38 | 27 | 16 | 11 | 5 | 4 | — | — | 231 |
| 50-55 | 22 | 22 | 16 | 9 | 8 | 2 | 1 | 2 | — | — | 82 |
| 55-60 | 9 | 10 | 8 | 7 | 4 | 2 | — | 1 | — | — | 41 |
| 60-65 | 3 | 5 | 3 | — | 3 | — | — | — | — | — | 11 |
| Oltre 65 | 6 | 3 | 7 | — | — | — | — | — | — | — | 26 |
| n. i. | 136 | 125 | 89 | 43 | 27 | 19 | 9 | 11 | 1 | — | 460 |
| Totale | 1.549 | 1.184 | 999 | 682 | 419 | 217 | 139 | 162 | 6 | 5.357 | |
| 35 - 40 | | | | | | | | | | | |
| Fino a 21 . . . | 15 | 6 | 12 | 11 | 7 | 5 | 5 | 9 | — | — | 70 |
| 21-25 | 52 | 50 | 59 | 73 | 53 | 39 | 39 | 53 | — | — | 418 |
| 25-30 | 166 | 151 | 177 | 131 | 114 | 71 | 70 | 91 | — | — | 971 |
| 30-35 | 150 | 118 | 168 | 149 | 105 | 77 | 72 | 106 | 1 | — | 946 |
| 35-40 | 107 | 112 | 128 | 109 | 68 | 51 | 37 | 63 | — | — | 675 |
| 40-45 | 59 | 53 | 64 | 66 | 52 | 21 | 40 | 33 | — | — | 388 |
| 45-50 | 26 | 18 | 31 | 22 | 23 | 12 | 17 | 19 | 2 | — | 170 |
| 50-55 | 10 | 12 | 5 | 14 | 4 | 5 | 4 | 12 | — | — | 66 |
| 55-60 | 6 | 4 | 5 | 7 | 1 | 4 | 2 | 3 | — | — | 32 |
| 60-65 | — | — | — | — | 3 | 3 | — | 1 | — | — | 7 |
| Oltre 65 | 7 | 3 | 6 | 3 | — | — | — | 1 | — | — | 20 |
| n. i. | 61 | 60 | 51 | 56 | 42 | 12 | 13 | 31 | — | — | 326 |
| Totale | 659 | 587 | 706 | 641 | 472 | 300 | 299 | 422 | 3 | 4.089 | |

(a) Cfr. la corrispondente nota a pag. 84.

Segue Tav. 55 — Nati morti legittimi per ordine di nascita, età della madre ed età del nonno materno alla nascita della madre

| ETÀ DEL NONNO MATERNO | ORDINE DI NASCITA | | | | | | | | | TOTALE |
|-----------------------------|-------------------|--------------|--------------|--------------|--------------|------------|------------|---------------|-----------|---------------|
| | 1° | 2° | 3° | 4° | 5° | 6° | 7° | 8° e oltre | n. i. | |
| MADRI IN ETÀ | | | | | | | | | | |
| 40 - 45 | | | | | | | | | | |
| Fino a 21 . . . | 10 | 8 | 7 | 6 | 3 | 5 | 5 | 14 | — | 58 |
| 21-25 | 7 | 15 | 15 | 21 | 14 | 15 | 18 | 30 | — | 135 |
| 25-30 | 36 | 22 | 29 | 49 | 32 | 17 | 31 | 86 | — | 302 |
| 30-35 | 34 | 34 | 57 | 57 | 55 | 47 | 33 | 78 | 1 | 396 |
| 35-40 | 30 | 22 | 46 | 39 | 30 | 27 | 28 | 75 | — | 297 |
| 40-45 | 15 | 9 | 33 | 23 | 19 | 18 | 13 | 41 | — | 171 |
| 45-50 | 11 | 5 | 15 | 7 | 10 | 7 | 10 | 11 | — | 76 |
| 50-55 | 3 | — | 1 | 2 | — | 3 | 5 | 10 | — | 24 |
| 55-60 | 1 | 1 | 1 | — | 1 | — | — | 1 | — | 5 |
| 60-65 | 1 | — | — | 1 | — | — | — | 1 | — | 3 |
| Oltre 65 | — | — | 2 | — | — | 2 | — | 2 | — | 6 |
| n. i. | 17 | 8 | 13 | 24 | 22 | 11 | 10 | 29 | 1 | 135 |
| Totale . . . | 165 | 124 | 219 | 229 | 186 | 152 | 153 | 378 | 2 | 1.608 |
| 45 - 50 | | | | | | | | | | |
| Fino a 21 . . . | — | 1 | 1 | 2 | 2 | 3 | 2 | 4 | — | 15 |
| 21-25 | — | — | — | 2 | 4 | 4 | 1 | 8 | — | 19 |
| 25-30 | 1 | 2 | 2 | 9 | 4 | 6 | 3 | 13 | — | 40 |
| 30-35 | 4 | — | 4 | 10 | 3 | 9 | 4 | 13 | — | 47 |
| 35-40 | 3 | — | 4 | 5 | 5 | 4 | — | 11 | — | 32 |
| 40-45 | 1 | 1 | 3 | 3 | — | 4 | 2 | 6 | — | 20 |
| 45-50 | — | — | 1 | — | — | — | — | 3 | — | 5 |
| 50-55 | — | — | — | — | — | — | — | 1 | — | 1 |
| 55-60 | — | — | 1 | — | — | — | — | — | — | 1 |
| 60-65 | — | — | — | — | — | — | — | — | — | — |
| Oltre 65 | — | — | — | — | — | — | — | — | — | — |
| n. i. | 1 | 1 | 1 | 1 | 4 | 5 | — | 6 | — | 19 |
| Totale . . . | 10 | 5 | 17 | 33 | 22 | 35 | 12 | 65 | — | 199 |
| oltre 50 | | | | | | | | | | |
| Fino a 21 . . . | — | — | — | — | — | — | — | — | — | — |
| 21-25 | — | — | — | — | — | 2 | — | — | — | 2 |
| 25-30 | — | — | — | — | — | — | — | — | — | — |
| 30-35 | — | — | — | — | — | — | — | — | — | — |
| 35-40 | — | — | — | 1 | — | — | — | — | — | 1 |
| 40-45 | — | — | — | — | — | — | — | — | — | — |
| 45-50 | — | — | — | — | — | — | — | — | — | — |
| 50-55 | — | — | — | — | — | — | — | — | — | — |
| 55-60 | — | — | — | — | — | — | — | — | — | — |
| 60-65 | — | — | — | — | — | — | — | — | — | — |
| Oltre 65 | — | — | — | — | — | — | — | — | — | — |
| n. i. | — | — | — | — | — | — | — | — | — | — |
| Totale . . . | — | — | — | 1 | — | 2 | — | — | — | 3 |
| NON INDICATA | | | | | | | | | | |
| Fino a 21 . . . | — | — | — | — | — | — | — | — | — | — |
| 21-25 | 1 | — | — | 1 | — | — | 1 | — | — | 3 |
| 25-30 | 2 | 1 | — | — | — | — | — | — | — | 3 |
| 30-35 | — | — | — | — | — | 1 | — | — | — | 1 |
| 35-40 | 2 | 1 | 1 | — | — | — | 2 | — | — | 6 |
| 40-45 | 2 | — | — | — | — | — | — | — | — | 2 |
| 45-50 | — | — | — | — | — | — | — | — | — | — |
| 50-55 | — | — | — | — | — | — | — | — | — | — |
| 55-60 | — | — | — | — | — | — | — | — | — | — |
| 60-65 | — | — | — | — | — | — | — | — | — | — |
| Oltre 65 | — | — | — | — | — | — | — | — | — | — |
| n. i. | — | 1 | — | — | — | 1 | — | — | 1 | 3 |
| Totale . . . | 7 | 3 | 1 | 1 | — | 2 | 3 | — | 1 | 18 |
| TOTALE | | | | | | | | | | |
| Fino a 21 . . . | 100 | 45 | 42 | 34 | 17 | 19 | 18 | 30 | — | 305 |
| 21-25 | 489 | 289 | 207 | 180 | 122 | 81 | 77 | 108 | 1 | 1.554 |
| 25-30 | 1.999 | 993 | 711 | 471 | 316 | 167 | 147 | 245 | 3 | 5.052 |
| 30-35 | 2.275 | 1.050 | 783 | 540 | 319 | 213 | 150 | 236 | 8 | 5.574 |
| 35-40 | 1.555 | 695 | 528 | 310 | 190 | 130 | 97 | 180 | 4 | 3.689 |
| 40-45 | 795 | 345 | 264 | 195 | 130 | 68 | 69 | 97 | 1 | 1.964 |
| 45-50 | 366 | 152 | 115 | 77 | 57 | 35 | 33 | 39 | 2 | 876 |
| 50-55 | 129 | 66 | 34 | 31 | 16 | 12 | 11 | 25 | 1 | 325 |
| 55-60 | 48 | 35 | 26 | 18 | 7 | 6 | 2 | 5 | — | 147 |
| 60-65 | 24 | 12 | 11 | 3 | 4 | 5 | — | 3 | — | 62 |
| Oltre 65 | 38 | 12 | 21 | 10 | 7 | 2 | — | 3 | — | 93 |
| n. i. | 793 | 386 | 238 | 159 | 120 | 56 | 34 | 78 | 3 | 1.867 |
| Totale . . . | 8.611 | 4.080 | 2.980 | 2.028 | 1.305 | 794 | 638 | 1.049 | 23 | 21.508 |

Tav. 56 — Parti di nati legittimi per ordine di nascita ed età della madre

| ETÀ | ORDINE DI NASCITA | | | | | | | | | | | | TOTALE | |
|--------------------|-------------------|----------------|----------------|---------------|---------------|---------------|---------------|---------------|--------------|--------------|--------------|------------|----------------|--------|
| | 1° | 2° | 3° | 4° | 5° | 6° | 7° | 8° | 9° | 10° | 11° e oltre | n. i. | | |
| 13. | 10 | — | — | — | — | — | — | — | — | — | — | — | — | 10 |
| 14. | 26 | — | — | — | — | — | — | — | — | — | — | — | — | 26 |
| 15. | 178 | — | — | — | — | — | — | — | — | — | — | — | — | 178 |
| 16. | 779 | 34 | — | — | — | — | — | — | — | — | — | — | — | 813 |
| 17. | 2.087 | 203 | — | — | — | — | — | — | — | — | — | — | — | 2.290 |
| 18. | 4.450 | 643 | — | — | — | — | — | — | — | — | — | — | — | 5.093 |
| 19. | 7.870 | 1.500 | 177 | — | — | — | — | — | — | — | — | — | 5 | 9.552 |
| 20. | 11.556 | 2.788 | 479 | 64 | — | — | — | — | — | — | — | — | 12 | 14.899 |
| 21. | 19.388 | 5.538 | 1.143 | 203 | — | — | — | — | — | — | — | — | 25 | 26.297 |
| 22. | 26.225 | 8.433 | 2.104 | 443 | 94 | — | — | — | — | — | — | — | 34 | 37.333 |
| 23. | 30.773 | 11.126 | 3.104 | 785 | 175 | 26 | — | — | — | — | — | — | 34 | 46.023 |
| 24. | 33.364 | 14.431 | 4.433 | 1.263 | 350 | 72 | 16 | — | — | — | — | — | 38 | 53.967 |
| 25. | 32.011 | 16.431 | 5.477 | 1.782 | 533 | 149 | 34 | 15 | — | — | — | — | 54 | 56.486 |
| 26. | 30.983 | 19.442 | 6.740 | 2.587 | 904 | 258 | 56 | 20 | — | — | — | — | 47 | 61.037 |
| 27. | 27.487 | 21.166 | 8.232 | 3.245 | 1.253 | 418 | 131 | 52 | 19 | — | — | — | 51 | 62.054 |
| 28. | 23.303 | 21.599 | 9.456 | 3.909 | 1.670 | 605 | 228 | 87 | 33 | 8 | — | — | 60 | 60.958 |
| 29. | 19.070 | 20.524 | 9.796 | 4.390 | 2.003 | 854 | 359 | 137 | 58 | 10 | — | — | 55 | 57.256 |
| 30. | 15.267 | 19.268 | 9.899 | 4.655 | 2.296 | 1.070 | 474 | 185 | 65 | 26 | 12 | — | 66 | 53.283 |
| 31. | 13.241 | 18.945 | 11.004 | 5.425 | 2.734 | 1.507 | 694 | 298 | 137 | 38 | 11 | — | 70 | 54.104 |
| 32. | 10.324 | 16.070 | 10.293 | 5.507 | 2.975 | 1.615 | 887 | 395 | 216 | 53 | 41 | — | 54 | 48.430 |
| 33. | 7.662 | 13.074 | 9.092 | 5.140 | 2.985 | 1.617 | 987 | 511 | 253 | 92 | 43 | — | 46 | 41.502 |
| 34. | 6.108 | 11.164 | 8.527 | 5.141 | 3.055 | 1.831 | 1.152 | 680 | 330 | 127 | 87 | — | 48 | 38.260 |
| 35. | 4.935 | 9.122 | 7.804 | 5.006 | 2.989 | 1.878 | 1.251 | 788 | 412 | 153 | 116 | — | 45 | 34.499 |
| 36. | 3.916 | 7.376 | 6.857 | 4.780 | 3.043 | 1.946 | 1.301 | 833 | 456 | 231 | 163 | — | 45 | 30.947 |
| 37. | 3.022 | 5.891 | 5.720 | 4.082 | 2.767 | 1.936 | 1.372 | 946 | 525 | 271 | 204 | — | 37 | 26.773 |
| 38. | 2.416 | 4.604 | 4.842 | 3.782 | 2.688 | 1.855 | 1.428 | 963 | 635 | 280 | 290 | — | 20 | 23.803 |
| 39. | 1.779 | 3.425 | 3.937 | 3.120 | 2.261 | 1.701 | 1.312 | 881 | 634 | 345 | 331 | — | 33 | 19.759 |
| 40. | 1.379 | 2.525 | 3.168 | 2.573 | 1.967 | 1.523 | 1.233 | 899 | 678 | 390 | 386 | — | 21 | 16.742 |
| 41. | 1.007 | 1.599 | 2.280 | 2.057 | 1.681 | 1.311 | 1.115 | 854 | 628 | 417 | 464 | — | 16 | 13.429 |
| 42. | 672 | 1.031 | 1.367 | 1.371 | 1.190 | 994 | 820 | 679 | 482 | 325 | 421 | — | 14 | 9.366 |
| 43. | 275 | 417 | 624 | 611 | 550 | 439 | 402 | 342 | 274 | 170 | 294 | — | 8 | 4.406 |
| 44. | 189 | 253 | 373 | 413 | 352 | 302 | 298 | 251 | 200 | 134 | 230 | — | 4 | 2.999 |
| 45. | 108 | 143 | 245 | 287 | 228 | 237 | 209 | 172 | 145 | 111 | 163 | — | 6 | 2.054 |
| 46. | 60 | 100 | 159 | 185 | 145 | 157 | 138 | 116 | 107 | 94 | 133 | — | 7 | 1.401 |
| 47. | 39 | 43 | 102 | 116 | 72 | 94 | 76 | 76 | 57 | 50 | 73 | — | — | 798 |
| 48. | — | 26 | 39 | 51 | 46 | 42 | 43 | 30 | 32 | 24 | 48 | — | 1 | 382 |
| 49. | — | 15 | 23 | 25 | 23 | 24 | 17 | 21 | 11 | 14 | 19 | — | — | 192 |
| 50. | — | 7 | 14 | 14 | 15 | 11 | 6 | 10 | 6 | 2 | 7 | — | 1 | 93 |
| Oltre 50. . . | — | — | 24 | 26 | 16 | 13 | 8 | 11 | 5 | 5 | 8 | — | — | 116 |
| n. i. | 262 | 215 | 128 | 75 | 36 | 17 | 11 | 4 | 2 | 1 | 2 | — | 12 | 765 |
| Totale. . . | 342.221 | 259.171 | 137.662 | 73.113 | 41.106 | 24.502 | 16.058 | 10.256 | 6.400 | 3.371 | 3.546 | 969 | 918.375 | |

Segue Tav. 56 — Parti di nati legittimi per ordine di nascita ed età della madre

| ETÀ | ORDINE DI NASCITA | | | | | | | | | | | TOTALE (a) |
|-----------------------------|-------------------|-------|-------|-------|-------|-------|-------|-------|------|------|----------------|---------------|
| | 1° | 2° | 3° | 4° | 5° | 6° | 7° | 8° | 9° | 10° | 11° e oltre | |
| PERCENTUALI PER ANNI DI ETÀ | | | | | | | | | | | | |
| 13. | 100,00 | — | — | — | — | — | — | — | — | — | — | 100,00 |
| 14. | 100,00 | — | — | — | — | — | — | — | — | — | — | 100,00 |
| 15. | 100,00 | — | — | — | — | — | — | — | — | — | — | 100,00 |
| 16. | 95,82 | 4,18 | — | — | — | — | — | — | — | — | — | 100,00 |
| 17. | 91,14 | 8,86 | — | — | — | — | — | — | — | — | — | 100,00 |
| 18. | 87,37 | 12,63 | — | — | — | — | — | — | — | — | — | 100,00 |
| 19. | 82,43 | 15,71 | 1,86 | — | — | — | — | — | — | — | — | 100,00 |
| 20. | 77,62 | 18,73 | 3,22 | 0,43 | — | — | — | — | — | — | — | 100,00 |
| 21. | 73,80 | 21,08 | 4,35 | 0,77 | — | — | — | — | — | — | — | 100,00 |
| 22. | 70,31 | 22,61 | 5,64 | 1,19 | 0,25 | — | — | — | — | — | — | 100,00 |
| 23. | 66,91 | 24,19 | 6,75 | 1,71 | 0,38 | 0,06 | — | — | — | — | — | 100,00 |
| 24. | 61,87 | 26,76 | 8,22 | 2,34 | 0,65 | 0,13 | 0,03 | — | — | — | — | 100,00 |
| 25. | 56,72 | 29,12 | 9,71 | 3,16 | 0,94 | 0,26 | 0,06 | 0,03 | — | — | — | 100,00 |
| 26. | 50,80 | 31,88 | 11,05 | 4,24 | 1,48 | 0,43 | 0,09 | 0,03 | — | — | — | 100,00 |
| 27. | 44,33 | 34,14 | 13,28 | 5,23 | 2,02 | 0,68 | 0,21 | 0,08 | 0,03 | — | — | 100,00 |
| 28. | 38,27 | 35,47 | 15,53 | 6,42 | 2,74 | 0,99 | 0,38 | 0,14 | 0,05 | 0,01 | — | 100,00 |
| 29. | 33,34 | 35,88 | 17,13 | 7,67 | 3,50 | 1,49 | 0,63 | 0,24 | 0,10 | 0,02 | — | 100,00 |
| 30. | 28,69 | 36,21 | 18,60 | 8,75 | 4,31 | 2,01 | 0,89 | 0,35 | 0,12 | 0,05 | 0,02 | 100,00 |
| 31. | 24,51 | 35,06 | 20,37 | 10,04 | 5,06 | 2,79 | 1,28 | 0,55 | 0,25 | 0,07 | 0,02 | 100,00 |
| 32. | 21,34 | 33,22 | 21,28 | 11,38 | 6,15 | 3,34 | 1,83 | 0,82 | 0,45 | 0,11 | 0,03 | 100,00 |
| 33. | 18,48 | 31,54 | 21,93 | 12,40 | 7,20 | 3,90 | 2,38 | 1,23 | 0,61 | 0,22 | 0,11 | 100,00 |
| 34. | 15,98 | 29,22 | 22,32 | 13,45 | 8,02 | 4,79 | 3,02 | 1,78 | 0,86 | 0,33 | 0,23 | 100,00 |
| 35. | 14,32 | 26,48 | 22,65 | 14,53 | 8,67 | 5,45 | 3,63 | 2,29 | 1,20 | 0,44 | 0,34 | 100,00 |
| 36. | 12,67 | 23,87 | 22,19 | 15,47 | 9,85 | 6,30 | 4,21 | 2,69 | 1,47 | 0,75 | 0,53 | 100,00 |
| 37. | 11,30 | 22,04 | 21,40 | 15,27 | 10,35 | 7,24 | 5,13 | 3,54 | 1,96 | 1,01 | 0,76 | 100,00 |
| 38. | 10,16 | 19,36 | 20,36 | 15,90 | 11,30 | 7,80 | 6,00 | 4,05 | 2,67 | 1,18 | 1,22 | 100,00 |
| 39. | 9,02 | 17,36 | 19,96 | 15,82 | 11,46 | 8,62 | 6,65 | 4,47 | 3,21 | 1,75 | 1,68 | 100,00 |
| 40. | 8,25 | 15,10 | 18,95 | 15,39 | 11,76 | 9,11 | 7,37 | 5,38 | 4,05 | 2,33 | 2,31 | 100,00 |
| 41. | 7,51 | 11,92 | 17,00 | 15,34 | 12,53 | 9,77 | 8,31 | 6,37 | 4,68 | 3,11 | 3,46 | 100,00 |
| 42. | 7,19 | 11,02 | 14,62 | 14,66 | 12,72 | 10,63 | 8,77 | 7,26 | 5,15 | 3,48 | 4,50 | 100,00 |
| 43. | 6,25 | 9,48 | 14,19 | 13,89 | 12,51 | 9,98 | 9,14 | 7,78 | 6,23 | 3,87 | 6,68 | 100,00 |
| 44. | 6,31 | 8,45 | 12,45 | 13,79 | 11,75 | 10,08 | 9,95 | 8,38 | 6,68 | 4,48 | 7,68 | 100,00 |
| 45. | 5,27 | 6,98 | 11,96 | 14,02 | 11,13 | 11,57 | 10,21 | 8,40 | 7,08 | 5,42 | 7,96 | 100,00 |
| 46. | 4,31 | 7,17 | 11,41 | 13,27 | 10,40 | 11,26 | 9,90 | 8,32 | 7,68 | 6,74 | 9,54 | 100,00 |
| 47. | 4,89 | 5,39 | 12,78 | 14,54 | 9,02 | 11,78 | 9,52 | 9,52 | 7,14 | 6,27 | 9,15 | 100,00 |
| 48. | — | 6,82 | 10,24 | 13,39 | 12,07 | 11,02 | 11,29 | 7,87 | 8,40 | 6,30 | 12,60 | 100,00 |
| 49. | — | 7,81 | 11,98 | 13,02 | 11,98 | 12,50 | 8,85 | 10,94 | 5,73 | 7,29 | 9,90 | 100,00 |
| 50. | — | 7,61 | 15,22 | 16,30 | 11,96 | 6,52 | 10,87 | 6,52 | 2,17 | 7,61 | 100,00 | |
| Oltre 50. | — | — | 20,69 | 22,41 | 13,79 | 11,21 | 6,90 | 9,48 | 4,31 | 4,31 | 6,90 | 100,00 |
| Totale b) | 37,30 | 28,25 | 15,00 | 7,97 | 4,48 | 2,67 | 1,75 | 1,12 | 0,70 | 0,37 | 0,39 | 100,00 |

| PERCENTUALI PER ORDINI DI NASCITA | | | | | | | | | | | | |
|-----------------------------------|--------|--------|--------|--------|--------|--------|--------|--------|--------|--------|--------|--------|
| 13. | 0,01 | — | — | — | — | — | — | — | — | — | — | 0,02 |
| 14. | 0,05 | — | — | — | — | — | — | — | — | — | — | 0,09 |
| 15. | 0,23 | 0,01 | — | — | — | — | — | — | — | — | — | 0,25 |
| 16. | 0,61 | 0,08 | — | — | — | — | — | — | — | — | — | 0,56 |
| 17. | 1,30 | 0,25 | — | — | — | — | — | — | — | — | — | 1,04 |
| 18. | 2,30 | 0,58 | 0,13 | — | — | — | — | — | — | — | — | 1,62 |
| 19. | 3,38 | 1,08 | 0,35 | 0,09 | — | — | — | — | — | — | — | 2,87 |
| 20. | 5,67 | 2,14 | 0,83 | 0,28 | — | — | — | — | — | — | — | 4,07 |
| 21. | 7,67 | 3,26 | 1,53 | 0,61 | 0,23 | — | — | — | — | — | — | 5,02 |
| 22. | 9,00 | 4,30 | 2,26 | 1,07 | 0,43 | 0,11 | — | — | — | — | — | 5,88 |
| 23. | 9,76 | 5,57 | 3,22 | 1,73 | 0,85 | 0,29 | 0,10 | — | — | — | — | 6,16 |
| 24. | 9,36 | 6,34 | 3,98 | 2,44 | 1,30 | 0,61 | 0,21 | 0,15 | — | — | — | 6,65 |
| 25. | 9,06 | 7,51 | 4,90 | 3,54 | 2,20 | 1,05 | 0,35 | 0,19 | — | — | — | 6,76 |
| 26. | 8,04 | 8,17 | 5,99 | 4,44 | 3,05 | 1,71 | 0,82 | 0,51 | 0,30 | — | — | 6,64 |
| 27. | 6,81 | 8,34 | 6,88 | 5,35 | 4,07 | 2,47 | 1,42 | 0,85 | 0,52 | 0,24 | — | 6,24 |
| 28. | 5,58 | 7,92 | 7,12 | 6,01 | 4,88 | 3,49 | 2,24 | 1,34 | 0,91 | 0,30 | — | 5,81 |
| 29. | 4,46 | 7,44 | 7,20 | 6,37 | 5,59 | 4,37 | 2,95 | 1,80 | 1,02 | 0,77 | 0,34 | 5,90 |
| 30. | 3,87 | 7,32 | 8,00 | 7,43 | 6,66 | 6,15 | 4,32 | 2,91 | 2,14 | 1,13 | 0,31 | 5,28 |
| 31. | 3,02 | 6,21 | 7,48 | 7,54 | 7,24 | 6,60 | 5,53 | 3,85 | 3,38 | 1,57 | 1,16 | 4,17 |
| 32. | 2,24 | 5,05 | 6,61 | 7,04 | 7,27 | 6,60 | 6,15 | 4,98 | 3,95 | 2,73 | 1,21 | 4,52 |
| 33. | 1,79 | 4,31 | 6,20 | 7,04 | 7,46 | 7,48 | 7,18 | 6,63 | 5,16 | 3,77 | 2,45 | 3,76 |
| 34. | 1,44 | 3,52 | 5,67 | 6,85 | 7,48 | 7,67 | 7,79 | 7,69 | 6,44 | 4,54 | 3,27 | 3,37 |
| 35. | 1,15 | 2,85 | 4,99 | 6,54 | 7,41 | 7,95 | 8,11 | 8,13 | 7,13 | 6,86 | 4,60 | 2,92 |
| 36. | 0,88 | 2,27 | 4,16 | 5,59 | 6,74 | 7,91 | 8,55 | 9,23 | 8,20 | 8,04 | 5,76 | 2,59 |
| 37. | 0,71 | 1,78 | 3,52 | 5,18 | 6,54 | 7,58 | 8,90 | 9,39 | 9,92 | 8,31 | 8,18 | 2,15 |
| 38. | 0,52 | 1,32 | 2,86 | 4,27 | 5,50 | 6,95 | 8,18 | 8,59 | 9,91 | 10,24 | 9,34 | 1,83 |
| 39. | 0,40 | 0,97 | 2,30 | 3,52 | 4,79 | 6,22 | 7,68 | 8,77 | 10,60 | 11,57 | 10,89 | 1,46 |
| 40. | 0,29 | 0,62 | 1,66 | 2,82 | 4,09 | 5,35 | 6,95 | 8,33 | 9,81 | 12,37 | 13,09 | 1,02 |
| 41. | 0,20 | 0,40 | 0,99 | 1,88 | 2,90 | 4,06 | 5,11 | 6,62 | 7,53 | 9,64 | 11,88 | 0,88 |
| 42. | 0,08 | 0,16 | 0,45 | 0,84 | 1,34 | 1,79 | 2,50 | 3,34 | 4,28 | 5,04 | 8,30 | 0,62 |
| 43. | 0,06 | 0,10 | 0,27 | 0,57 | 0,86 | 1,23 | 1,86 | 2,45 | 3,13 | 3,98 | 6,49 | 0,48 |
| 44. | 0,03 | 0,05 | 0,18 | 0,39 | 0,55 | 0,97 | 1,30 | 1,68 | 2,27 | 3,29 | 4,60 | 0,33 |
| 45. | 0,02 | 0,04 | 0,12 | 0,25 | 0,35 | 0,64 | 0,86 | 1,13 | 1,67 | 2,79 | 3,75 | 0,22 |
| 46. | 0,01 | 0,02 | 0,07 | 0,16 | 0,17 | 0,38 | 0,47 | 0,74 | 0,89 | 1,48 | 2,06 | 0,15 |
| 47. | — | 0,01 | 0,03 | 0,07 | 0,11 | 0,17 | 0,27 | 0,29 | 0,50 | 0,71 | 1,35 | 0,09 |
| 48. | — | 0,01 | 0,02 | 0,03 | 0,06 | 0,10 | 0,11 | 0,20 | 0,17 | 0,42 | 0,54 | 0,04 |
| 49. | — | — | 0,01 | 0,02 | 0,04 | 0,05 | 0,04 | 0,10 | 0,09 | 0,06 | 0,20 | 0,01 |
| 50. | — | — | 0,02 | 0,04 | 0,04 | 0,05 | 0,05 | 0,11 | 0,08 | 0,15 | 0,24 | 0,01 |
| Oltre 50. | — | — | — | — | — | — | — | — | — | — | — | — |
| Totale (b) | 100,00 | 100,00 | 100,00 | 100,00 | 100,00 | 100,00 | 100,00 | 100,00 | 100,00 | 100,00 | 100,00 | 100,00 |

(a) Escluso l'ordine di nascita non indicato. — (b) Esclusa l'età non indicata.

Tav. 57 — Parti doppi di nati legittimi per ordine

| E T À | O R D I N E D I | | | | | | | | | | | | | | | | | |
|---------------------|-----------------|--------------|--------------|-----------------|------------|------------|-----------------|------------|------------|-----------------|------------|------------|-----------------|------------|------------|-----------------|------------|------------|
| | 1° | | | 2° | | | 3° | | | 4° | | | 5° | | | 6° | | |
| | 1 M e 1 F | 2 M | 2 F | 1 M e 1 F | 2 M | 2 F | 1 M e 1 F | 2 M | 2 F | 1 M e 1 F | 2 M | 2 F | 1 M e 1 F | 2 M | 2 F | 1 M e 1 F | 2 M | 2 F |
| 15 | — | — | 1 | — | — | — | — | — | — | — | — | — | — | — | — | — | — | — |
| 16 | — | 2 | 4 | — | — | — | — | — | — | — | — | — | — | — | — | — | — | — |
| 17 | 1 | 6 | 3 | — | 1 | — | — | — | — | — | — | — | — | — | — | — | — | — |
| 18 | 2 | 8 | 4 | — | — | 1 | — | — | — | — | — | — | — | — | — | — | — | — |
| 19 | 9 | 6 | 21 | 3 | 1 | 2 | — | 1 | 1 | — | — | — | — | — | — | — | — | — |
| 20 | 20 | 31 | 31 | 5 | 9 | 8 | — | 3 | 1 | 1 | — | — | — | — | — | — | — | — |
| 21 | 30 | 49 | 48 | 9 | 12 | 10 | 3 | 2 | 1 | 1 | 1 | — | — | — | — | — | — | — |
| 22 | 51 | 53 | 61 | 19 | 21 | 20 | 5 | 7 | 6 | 1 | 1 | — | — | — | 1 | — | — | — |
| 23 | 60 | 87 | 77 | 30 | 32 | 31 | 8 | 15 | 9 | 3 | 3 | 3 | — | 2 | 2 | — | — | — |
| 24 | 91 | 96 | 95 | 24 | 53 | 41 | 16 | 13 | 21 | 4 | 5 | 4 | 1 | 3 | 1 | 1 | — | — |
| 25 | 87 | 97 | 92 | 38 | 49 | 63 | 14 | 21 | 19 | 7 | 7 | 5 | 1 | 2 | 3 | 1 | 2 | — |
| 26 | 86 | 101 | 85 | 60 | 73 | 64 | 26 | 23 | 29 | 9 | 12 | 11 | 1 | — | 7 | 3 | — | 3 |
| 27 | 89 | 81 | 85 | 87 | 68 | 70 | 36 | 31 | 38 | 11 | 15 | 8 | 10 | 3 | 7 | 2 | 4 | 1 |
| 28 | 84 | 73 | 75 | 71 | 76 | 61 | 37 | 39 | 43 | 20 | 11 | 16 | 11 | 12 | 8 | 1 | 3 | 3 |
| 29 | 76 | 71 | 76 | 74 | 94 | 71 | 48 | 42 | 37 | 20 | 15 | 19 | 13 | 6 | 7 | 3 | — | — |
| 30 | 55 | 65 | 67 | 70 | 61 | 77 | 41 | 37 | 48 | 29 | 31 | 9 | 12 | 10 | 15 | 8 | 7 | 5 |
| 31 | 60 | 37 | 48 | 73 | 75 | 65 | 47 | 56 | 54 | 36 | 28 | 24 | 14 | 10 | 15 | 18 | 7 | 4 |
| 32 | 56 | 35 | 31 | 80 | 64 | 68 | 54 | 42 | 50 | 34 | 33 | 20 | 18 | 9 | 13 | 7 | 13 | 10 |
| 33 | 28 | 31 | 30 | 70 | 58 | 50 | 51 | 45 | 35 | 28 | 29 | 20 | 23 | 8 | 14 | 10 | 12 | 10 |
| 34 | 30 | 20 | 21 | 55 | 60 | 46 | 40 | 46 | 35 | 37 | 34 | 24 | 24 | 24 | 15 | 15 | 9 | 9 |
| 35 | 21 | 20 | 19 | 30 | 39 | 40 | 45 | 42 | 23 | 38 | 30 | 31 | 30 | 11 | 19 | 20 | 10 | 10 |
| 36 | 18 | 11 | 23 | 40 | 36 | 29 | 36 | 39 | 36 | 37 | 28 | 30 | 22 | 18 | 18 | 14 | 13 | 12 |
| 37 | 20 | 16 | 18 | 21 | 24 | 21 | 36 | 32 | 27 | 37 | 19 | 19 | 26 | 23 | 12 | 24 | 5 | 13 |
| 38 | 9 | 10 | 10 | 20 | 18 | 24 | 32 | 31 | 26 | 28 | 32 | 13 | 21 | 20 | 17 | 14 | 12 | 5 |
| 39 | 10 | 12 | 11 | 11 | 17 | 11 | 20 | 24 | 21 | 13 | 18 | 13 | 19 | 10 | 11 | 18 | 7 | 9 |
| 40 | 3 | 2 | 7 | 11 | 11 | 12 | 17 | 12 | 22 | 12 | 12 | 13 | 13 | 13 | 9 | 18 | 12 | 14 |
| 41 | 4 | 3 | 3 | 4 | 3 | 7 | 13 | 14 | 15 | 9 | 9 | 8 | 13 | 10 | 8 | 8 | 7 | 8 |
| 42 | 3 | 1 | 2 | 6 | 6 | 6 | 3 | 4 | 5 | 8 | 6 | 10 | 7 | 4 | 3 | 9 | 3 | 9 |
| 43 | 1 | — | — | — | 1 | 1 | — | 4 | 2 | 2 | 4 | 3 | 4 | 5 | 1 | 6 | 2 | 3 |
| 44 | — | — | — | — | 1 | 2 | 2 | — | 1 | — | — | — | — | 1 | 1 | — | — | 2 |
| 45 | — | — | — | — | — | — | 1 | — | 1 | — | 1 | — | — | — | — | 1 | — | — |
| 46 | — | 1 | — | — | 1 | — | — | — | — | — | — | — | — | — | — | — | — | 2 |
| 47 | — | — | — | — | — | — | — | — | — | 1 | — | — | — | — | — | — | 1 | — |
| 48 | — | — | — | — | — | — | — | — | — | — | — | — | — | 1 | — | — | — | — |
| oltre 50 | — | — | — | — | — | — | — | — | — | — | — | — | — | — | — | — | — | — |
| n. i. | 1 | — | — | 1 | — | 1 | — | 1 | — | 2 | 1 | — | — | — | — | — | — | — |
| Totale . . . | 1.005 | 1.025 | 1.048 | 912 | 964 | 902 | 631 | 626 | 606 | 428 | 385 | 303 | 283 | 204 | 208 | 201 | 129 | 132 |

di nascita, combinazioni di sesso dei nati ed età della madre

| N A S C I T A | | | | | | | | | | | | | | | T O T A L E | | | E T À |
|-----------------|-----|-----|-----------------|-----|-----|-----------------|-----|-----|-----------------|-----|-----|-----------------|-----|-----|-----------------|-------|-------|----------|
| 7° | | | 8° | | | 9° | | | 10° | | | 11° e oltre | | | 1 M e 1 F | 2 M | 2 F | |
| 1 M e 1 F | 2 M | 2 F | 1 M e 1 F | 2 M | 2 F | 1 M e 1 F | 2 M | 2 F | 1 M e 1 F | 2 M | 2 F | 1 M e 1 F | 2 M | 2 F | | | | |
| — | — | — | — | — | — | — | — | — | — | — | — | — | — | — | — | — | 1 | 15 |
| — | — | — | — | — | — | — | — | — | — | — | — | — | — | — | — | 2 | 4 | 16 |
| — | — | — | — | — | — | — | — | — | — | — | — | — | — | — | 1 | 7 | 3 | 17 |
| — | — | — | — | — | — | — | — | — | — | — | — | — | — | — | 2 | 8 | 5 | 18 |
| — | — | — | — | — | — | — | — | — | — | — | — | — | — | — | 12 | 8 | 24 | 19 |
| — | — | — | — | — | — | — | — | — | — | — | — | — | — | — | 26 | 43 | 40 | 20 |
| — | — | — | — | — | — | — | — | — | — | — | — | — | — | — | 43 | 64 | 59 | 21 |
| — | — | — | — | — | — | — | — | — | — | — | — | — | — | — | 76 | 82 | 88 | 22 |
| — | — | — | — | — | — | — | — | — | — | — | — | — | — | — | 101 | 139 | 122 | 23 |
| — | — | — | — | — | — | — | — | — | — | — | — | — | — | — | 137 | 170 | 162 | 24 |
| 1 | — | — | — | — | — | — | — | — | — | — | — | — | — | — | 149 | 178 | 182 | 25 |
| 1 | — | — | — | — | — | — | — | — | — | — | — | — | — | — | 186 | 209 | 199 | 26 |
| — | 2 | — | — | — | 1 | — | 1 | — | — | — | — | — | — | — | 235 | 205 | 210 | 27 |
| — | — | — | — | — | — | — | — | — | — | — | — | — | — | — | 224 | 214 | 206 | 28 |
| 3 | 4 | 1 | — | — | — | — | — | — | — | — | 1 | — | — | — | 237 | 232 | 212 | 29 |
| 4 | 3 | 3 | 1 | 2 | 1 | 1 | — | 1 | — | — | — | — | — | — | 221 | 216 | 226 | 30 |
| 6 | 3 | 2 | 1 | 4 | 2 | 2 | — | 2 | — | — | — | — | — | — | 257 | 220 | 216 | 31 |
| 10 | 8 | 3 | 5 | 1 | — | 1 | — | 1 | — | 1 | — | — | 1 | — | 265 | 207 | 196 | 32 |
| 10 | 7 | 2 | 4 | 2 | 6 | — | 1 | 1 | 1 | — | 1 | — | — | — | 225 | 193 | 169 | 33 |
| 10 | 6 | 5 | 7 | 2 | 9 | — | 2 | 2 | 2 | 1 | — | 1 | — | — | 221 | 204 | 166 | 34 |
| 11 | 3 | 3 | 3 | 2 | 8 | 2 | 1 | 5 | 2 | 1 | 1 | — | 1 | 1 | 202 | 160 | 160 | 35 |
| 13 | 10 | 5 | 9 | 3 | 9 | 6 | — | 2 | 1 | 3 | 2 | 4 | 1 | 3 | 200 | 162 | 169 | 36 |
| 14 | 9 | 8 | 7 | 4 | 3 | 2 | 4 | 1 | 1 | 1 | 3 | 2 | — | 2 | 190 | 137 | 127 | 37 |
| 12 | 13 | 12 | 7 | 6 | 5 | 9 | 4 | 1 | — | 2 | 2 | 3 | 3 | 2 | 155 | 151 | 117 | 38 |
| 14 | 13 | 9 | 3 | 4 | 3 | 9 | 2 | 3 | 2 | 3 | 4 | 3 | 3 | 2 | 122 | 113 | 97 | 39 |
| 8 | 15 | 7 | 4 | 4 | 4 | 5 | 5 | 2 | 3 | 6 | 4 | 4 | 4 | 5 | 98 | 96 | 99 | 40 |
| 12 | 14 | 7 | 7 | 8 | 4 | 1 | 3 | — | 6 | 3 | 2 | 2 | 4 | 4 | 79 | 78 | 66 | 41 |
| 5 | 2 | 3 | 4 | 1 | 5 | 4 | 4 | 1 | 2 | 3 | 4 | 1 | 1 | 3 | 52 | 35 | 51 | 42 |
| — | 1 | 2 | — | — | 2 | — | 2 | 1 | 1 | — | — | 1 | 1 | — | 15 | 20 | 15 | 43 |
| — | 1 | 1 | 3 | — | — | — | 2 | — | — | — | 1 | 2 | 3 | 1 | 7 | 8 | 9 | 44 |
| — | 1 | — | — | — | 1 | — | — | — | — | 1 | 1 | — | — | 1 | 2 | 3 | 4 | 45 |
| 1 | — | 1 | — | — | — | — | 1 | — | — | 1 | — | — | — | — | 1 | 4 | 3 | 46 |
| 1 | — | — | — | — | — | — | — | — | — | — | — | — | — | 1 | 2 | 1 | 1 | 47 |
| 1 | — | — | — | — | — | — | — | — | — | — | — | — | — | — | 1 | — | 1 | 48 |
| — | — | — | — | — | 1 | — | — | — | — | — | — | — | — | — | — | — | 1 | oltre 50 |
| — | — | — | — | — | — | — | — | — | — | — | — | — | — | — | 4 | 2 | 1 | n. i. |
| 137 | 115 | 74 | 65 | 43 | 64 | 42 | 32 | 23 | 21 | 26 | 26 | 23 | 22 | 25 | 3.748 | 3.571 | 3.411 | Totale |

Tav. 58 — Nati legittimi per ordine di nascita, genere del parto ed anno di matrimonio dei genitori

| ANNO DI MATRIMONIO | ORDINE DI NASCITA | | | | | | | | | | | | | 20° e oltre | n. i. | TOTALE |
|-----------------------------|-------------------|----------------|----------------|---------------|---------------|---------------|---------------|---------------|--------------|--------------|--------------|----------|------------|----------------|-------|---------|
| | 1° | 2° | 3° | 4° | 5° | 6° | 7° | 8° | 9° | 10° | 11°-19° | | | | | |
| DA PARTI SEMPLICI E PLURIMI | | | | | | | | | | | | | | | | |
| 1961 | 41.030 | 1.009 | — | — | — | — | — | — | — | — | — | — | — | — | — | 42.039 |
| 1960 | 192.286 | 6794 | 529 | — | — | — | — | — | — | — | — | — | — | — | — | 199.609 |
| 1959 | 60.045 | 41.554 | 1.976 | — | — | — | — | — | — | — | — | — | — | — | 112 | 103.687 |
| 1958 | 22.175 | 55.678 | 7.502 | 673 | — | — | — | — | — | — | — | — | — | — | 107 | 86.135 |
| 1957 | 10.670 | 42.867 | 16.206 | 1.941 | — | — | — | — | — | — | — | — | — | — | 78 | 71.762 |
| 1956 | 5.853 | 31.882 | 19.424 | 4.802 | 772 | — | — | — | — | — | — | — | — | — | 100 | 62.833 |
| 1955 | 3.670 | 23.519 | 18.435 | 7.420 | 1.721 | 342 | — | — | — | — | — | — | — | — | 72 | 55.179 |
| 1954 | 2.316 | 16.622 | 15.509 | 8.542 | 2.845 | 681 | 145 | — | — | — | — | — | — | — | 54 | 46.714 |
| 1953 | 1.617 | 11.312 | 12.214 | 8.030 | 3.707 | 1.151 | 289 | 69 | — | — | — | — | — | — | 52 | 38.441 |
| 1952 | 1.119 | 8.131 | 9.963 | 7.237 | 4.199 | 1.591 | 542 | 139 | 72 | — | — | — | — | — | 51 | 33.044 |
| 1951 | 869 | 5.942 | 8.104 | 6.272 | 4.279 | 2.133 | 834 | 304 | 126 | 27 | — | — | — | — | 32 | 28.922 |
| 1950 | 906 | 4.845 | 7.324 | 6.034 | 4.426 | 2.578 | 1.224 | 457 | 204 | 42 | 20 | — | — | — | 45 | 28.105 |
| 1949 | 483 | 3.260 | 5.361 | 4.802 | 3.593 | 2.403 | 1.342 | 574 | 243 | 77 | 33 | — | — | — | 28 | 22.199 |
| 1948 | 354 | 2.593 | 4.688 | 4.322 | 3.457 | 2.509 | 1.650 | 808 | 353 | 128 | 51 | — | — | — | 22 | 20.935 |
| 1947 | 298 | 2.144 | 3.965 | 4.210 | 3.378 | 2.660 | 1.917 | 1.044 | 491 | 169 | 106 | — | — | — | 33 | 20.415 |
| 1946 | 226 | 1.319 | 2.962 | 3.269 | 2.739 | 2.279 | 1.827 | 1.192 | 596 | 236 | 155 | — | — | — | 24 | 16.824 |
| 1945 | 145 | 708 | 1.773 | 1.967 | 1.819 | 1.627 | 1.472 | 1.083 | 613 | 295 | 214 | — | — | — | 11 | 11.727 |
| 1944 | 95 | 300 | 921 | 1.243 | 1.156 | 1.144 | 1.136 | 941 | 619 | 280 | 210 | — | — | — | 12 | 8.057 |
| 1943 | 74 | 236 | 677 | 771 | 820 | 837 | 796 | 715 | 536 | 266 | 205 | — | — | — | 11 | 5.944 |
| 1942 | 67 | 183 | 564 | 825 | 870 | 846 | 910 | 743 | 570 | 354 | 321 | — | — | — | 9 | 6.262 |
| 1941 | 83 | 138 | 366 | 560 | 632 | 667 | 675 | 636 | 539 | 320 | 398 | — | — | — | 10 | 5.024 |
| 1940 | 141 | 110 | 311 | 442 | 505 | 538 | 579 | 547 | 472 | 364 | 392 | — | — | — | 5 | 4.406 |
| 1939 | 112 | 91 | 160 | 284 | 318 | 369 | 398 | 418 | 382 | 268 | 365 | 1 | — | — | 6 | 3.172 |
| 1938 | 59 | 116 | 109 | 160 | 193 | 223 | 237 | 321 | 226 | 197 | 334 | — | — | — | 9 | 2.184 |
| 1937 | 52 | 96 | 105 | 138 | 145 | 149 | 190 | 204 | 188 | 171 | 293 | — | — | — | 4 | 1.735 |
| 1936 | 61 | 66 | 63 | 61 | 66 | 88 | 85 | 85 | 124 | 101 | 200 | — | — | — | — | 1.000 |
| 1935 | 40 | 61 | 48 | 40 | 31 | 54 | 51 | 60 | 61 | 73 | 141 | — | — | — | — | 660 |
| 1934 | 35 | 43 | 36 | 23 | 29 | 28 | 33 | 38 | 32 | 38 | 61 | 1 | — | — | — | 397 |
| 1933 | 27 | 41 | 31 | 26 | 17 | 10 | 15 | 19 | 19 | 14 | 51 | — | — | — | — | 272 |
| 1932 | 21 | 25 | 19 | 28 | 11 | 9 | 8 | 9 | 6 | 8 | 25 | — | — | — | — | 172 |
| 1931 | 26 | 18 | 20 | 16 | 5 | 10 | 5 | 2 | 6 | 4 | 18 | — | — | — | — | 131 |
| 1930 | 46 | 32 | 13 | 15 | 7 | 8 | 3 | 3 | 5 | 3 | 11 | — | — | — | — | 146 |
| 1929 | 33 | 24 | 13 | 3 | 15 | — | 5 | 1 | 2 | 2 | 4 | — | — | — | — | 102 |
| 1928 | 28 | 23 | 18 | 7 | 1 | 5 | 2 | 2 | 2 | 2 | 2 | — | — | — | — | 92 |
| 1927 | 12 | 24 | 12 | 6 | 3 | 5 | 1 | 3 | 2 | 1 | — | — | — | — | — | 69 |
| 1926 | — | — | 15 | 7 | 3 | 5 | 1 | 3 | 2 | — | — | — | — | — | — | 38 |
| 1925 | — | — | 19 | 10 | 7 | 2 | 4 | 2 | 1 | 1 | — | — | — | — | — | 46 |
| n. i. | 277 | 197 | 110 | 65 | 46 | 21 | 16 | 8 | 7 | 2 | — | — | — | — | 77 | 828 |
| Totale | 345.351 | 262.003 | 139.565 | 74.251 | 41.815 | 24.972 | 16.392 | 10.430 | 6.499 | 3.443 | 3.614 | 2 | 970 | 929.307 | | |
| DA PARTI PLURIMI | | | | | | | | | | | | | | | | |
| 1961 | 877 | 31 | — | — | — | — | — | — | — | — | — | — | — | — | — | 908 |
| 1960 | 3.397 | 212 | 14 | — | — | — | — | — | — | — | — | — | — | — | — | 3.623 |
| 1959 | 999 | 848 | 85 | — | — | — | — | — | — | — | — | — | — | — | — | 1.932 |
| 1958 | 381 | 1.044 | 219 | 39 | — | — | — | — | — | — | — | — | — | — | — | 1.683 |
| 1957 | 206 | 895 | 440 | 64 | — | — | — | — | — | — | — | — | — | — | — | 1.605 |
| 1956 | 102 | 732 | 462 | 149 | 63 | — | — | — | — | — | — | — | — | — | — | 1.508 |
| 1955 | 77 | 565 | 479 | 235 | 63 | 22 | — | — | — | — | — | — | — | — | — | 1.441 |
| 1954 | 62 | 342 | 382 | 255 | 81 | 36 | 18 | — | — | — | — | — | — | — | — | 1.176 |
| 1953 | 34 | 233 | 345 | 260 | 133 | 40 | 4 | 6 | — | — | — | — | — | — | — | 1.055 |
| 1952 | 10 | 184 | 282 | 195 | 132 | 60 | 24 | 16 | 2 | — | — | — | — | — | — | 905 |
| 1951 | 26 | 161 | 225 | 178 | 139 | 99 | 55 | 10 | 2 | 2 | — | — | — | — | — | 897 |
| 1950 | 15 | 122 | 200 | 202 | 156 | 80 | 42 | 14 | 4 | — | 2 | — | — | — | — | 839 |
| 1949 | 10 | 66 | 150 | 170 | 135 | 78 | 46 | 16 | 12 | 4 | — | — | — | — | — | 687 |
| 1948 | 8 | 66 | 160 | 128 | 110 | 96 | 54 | 37 | 8 | 2 | — | — | — | — | — | 669 |
| 1947 | — | 48 | 106 | 131 | 129 | 117 | 85 | 40 | 16 | 4 | 6 | — | — | — | — | 682 |
| 1946 | 4 | 26 | 82 | 95 | 90 | 74 | 74 | 44 | 10 | 8 | 8 | — | — | — | — | 515 |
| 1945 | 2 | 18 | 49 | 50 | 64 | 52 | 63 | 32 | 22 | 12 | 22 | — | — | — | — | 386 |
| 1944 | 4 | 8 | 32 | 35 | 30 | 30 | 46 | 38 | 22 | 10 | 2 | — | — | — | — | 257 |
| 1943 | — | 6 | 30 | 20 | 18 | 34 | 27 | 20 | 22 | 10 | 12 | — | — | — | — | 199 |
| 1942 | — | 4 | 10 | 31 | 22 | 30 | 32 | 12 | 27 | 22 | 14 | — | — | — | — | 204 |
| 1941 | 4 | 2 | 10 | 8 | 10 | 22 | 32 | 34 | 18 | 18 | 18 | — | — | — | — | 186 |
| 1940 | 2 | 6 | 12 | 10 | 4 | 26 | 26 | 16 | 12 | 22 | 14 | — | — | — | — | 154 |
| 1939 | 2 | 4 | — | 4 | 4 | 14 | 14 | 8 | 10 | 10 | 10 | — | — | — | — | 80 |
| 1938 | 2 | 4 | 2 | 4 | 6 | 4 | 10 | 14 | 4 | 8 | 10 | — | — | — | — | 68 |
| 1937 | — | 2 | 4 | — | 2 | 8 | 6 | 2 | 2 | 6 | 14 | — | — | — | — | 46 |
| 1936 | — | 2 | — | — | — | 2 | — | 4 | 4 | — | 2 | — | — | — | — | 16 |
| 1935 | 2 | — | — | — | — | — | — | — | — | 2 | 6 | — | — | — | — | 10 |
| 1934 | — | 2 | — | — | — | 2 | — | — | — | — | — | — | — | — | — | 4 |
| 1933 | — | — | 2 | — | — | — | — | — | — | 2 | — | — | — | — | — | 4 |
| 1932 | — | — | — | — | — | — | — | — | — | — | — | — | — | — | — | — |
| 1931 | — | — | — | — | — | — | — | — | — | — | — | — | — | — | — | — |
| 1930 | — | — | — | — | — | — | — | — | — | — | — | — | — | — | — | — |
| 1929 | 2 | — | — | — | — | — | — | — | — | — | — | — | — | — | — | 2 |
| 1928 | — | — | — | — | — | — | — | — | — | — | — | — | — | — | — | — |
| 1927 | — | — | — | — | — | — | — | — | — | — | — | — | — | — | — | — |
| 1926 | — | — | — | — | — | — | — | — | — | — | — | — | — | — | — | — |
| 1925 | — | — | 2 | — | — | — | — | — | — | — | — | — | — | — | — | 2 |
| n. i. | 6 | 4 | 2 | 2 | 2 | — | 4 | — | — | — | — | — | — | — | — | 20 |
| Totale | 6.234 | 5.637 | 3.786 | 2.265 | 1.411 | 936 | 664 | 347 | 197 | 144 | 140 | — | 2 | 21.763 | | |

Tav. 59 — Nati legittimi per ordine di nascita, sesso ed anno di matrimonio dei genitori

| ANNO DI MATRIMONIO | ORDINE DI NASCITA | | | | | | | | | | | 20° e oltre | n. i. | TOTALE |
|--------------------|-------------------|---------|--------|--------|--------|--------|-------|-------|-------|-------|---------|-------------|-------|---------|
| | 1° | 2° | 3° | 4° | 5° | 6° | 7° | 8° | 9° | 10° | 11°-19° | | | |
| MASCHI | | | | | | | | | | | | | | |
| 1961 | 21.211 | 530 | — | — | — | — | — | — | — | — | — | — | — | 21.741 |
| 1960 | 98.822 | 3.472 | 293 | — | — | — | — | — | — | — | — | — | — | 102.587 |
| 1959 | 30.926 | 21.218 | 977 | — | — | — | — | — | — | — | — | — | — | 53.164 |
| 1958 | 11.464 | 28.860 | 3.787 | 367 | — | — | — | — | — | — | — | — | — | 44.526 |
| 1957 | 5.614 | 22.139 | 8.434 | 980 | — | — | — | — | — | — | — | — | — | 37.203 |
| 1956 | 3.011 | 16.302 | 9.920 | 2.457 | 432 | — | — | — | — | — | — | — | — | 32.159 |
| 1955 | 1.864 | 12.114 | 9.420 | 3.824 | 875 | 189 | — | — | — | — | — | — | — | 28.320 |
| 1954 | 1.263 | 8.564 | 7.890 | 4.396 | 1.456 | 346 | 85 | — | — | — | — | — | — | 24.018 |
| 1953 | 818 | 5.770 | 6.323 | 4.185 | 1.920 | 629 | 149 | 34 | — | — | — | — | — | 19.842 |
| 1952 | 556 | 4.072 | 5.085 | 3.705 | 2.187 | 827 | 277 | 67 | 42 | — | — | — | — | 16.837 |
| 1951 | 430 | 2.988 | 4.199 | 3.263 | 2.170 | 1.054 | 446 | 179 | 67 | 19 | — | — | — | 14.833 |
| 1950 | 477 | 2.481 | 3.749 | 3.103 | 2.289 | 1.328 | 638 | 233 | 110 | 15 | 10 | — | — | 14.460 |
| 1949 | 244 | 1.622 | 2.755 | 2.463 | 1.839 | 1.236 | 656 | 277 | 121 | 30 | 17 | — | — | 11.273 |
| 1948 | 172 | 1.299 | 2.420 | 2.201 | 1.789 | 1.279 | 842 | 409 | 190 | 71 | 30 | — | — | 10.713 |
| 1947 | 154 | 1.103 | 2.022 | 2.200 | 1.774 | 1.348 | 951 | 528 | 270 | 94 | 55 | — | — | 10.510 |
| 1946 | 113 | 681 | 1.505 | 1.683 | 1.445 | 1.160 | 932 | 609 | 310 | 125 | 79 | — | — | 8.650 |
| 1945 | 68 | 380 | 920 | 1.041 | 966 | 839 | 762 | 532 | 338 | 148 | 101 | — | — | 6.099 |
| 1944 | 50 | 156 | 446 | 615 | 607 | 606 | 601 | 466 | 319 | 150 | 114 | — | — | 4.134 |
| 1943 | 32 | 134 | 346 | 418 | 404 | 410 | 415 | 367 | 280 | 123 | 102 | — | — | 3.036 |
| 1942 | 35 | 100 | 294 | 410 | 451 | 441 | 483 | 386 | 295 | 169 | 144 | — | — | 3.214 |
| 1941 | 41 | 66 | 189 | 284 | 312 | 330 | 329 | 316 | 278 | 168 | 194 | — | — | 2.511 |
| 1940 | 66 | 54 | 156 | 216 | 262 | 258 | 316 | 283 | 255 | 175 | 201 | — | — | 2.245 |
| 1939 | 58 | 49 | 87 | 142 | 152 | 189 | 205 | 205 | 201 | 154 | 185 | — | — | 1.628 |
| 1938 | 25 | 58 | 62 | 93 | 106 | 113 | 115 | 153 | 116 | 103 | 158 | — | — | 1.105 |
| 1937 | 23 | 48 | 60 | 88 | 83 | 77 | 96 | 107 | 101 | 78 | 152 | — | — | 915 |
| 1936 | 30 | 31 | 39 | 30 | 35 | 39 | 45 | 44 | 63 | 37 | 96 | — | — | 489 |
| 1935 | 25 | 34 | 23 | 12 | 16 | 22 | 21 | 33 | 40 | 34 | 67 | — | — | 327 |
| 1934 | 21 | 20 | 11 | 12 | 16 | 8 | 16 | 18 | 15 | 23 | 29 | 1 | — | 190 |
| 1933 | 13 | 24 | 15 | 16 | 11 | 6 | 9 | 10 | 11 | 7 | 22 | — | — | 145 |
| 1932 | 9 | 9 | 6 | 14 | 7 | 4 | 5 | 6 | 3 | 2 | 9 | — | — | 76 |
| 1931 | 16 | 10 | 6 | 6 | 1 | 7 | 3 | 2 | 3 | 2 | 9 | — | — | 66 |
| 1930 | 22 | 14 | 9 | 9 | 4 | 5 | 2 | — | 3 | — | 6 | — | — | 74 |
| 1929 | 20 | 14 | 9 | 1 | 6 | — | 4 | 1 | 1 | 1 | 1 | — | — | 58 |
| 1928 | 16 | 16 | 10 | 4 | 1 | — | 1 | 2 | — | 2 | 1 | — | — | 53 |
| 1927 | 7 | 17 | 4 | 4 | 1 | 3 | 1 | 2 | 1 | 1 | — | — | — | 41 |
| 1926 | — | — | 9 | 5 | 2 | 3 | — | 1 | 2 | — | 2 | — | — | 24 |
| 1925 | — | — | 11 | 2 | 4 | 2 | 1 | — | — | 1 | — | — | — | 21 |
| n. i. | 123 | 93 | 52 | 31 | 26 | 11 | 8 | 4 | 2 | — | 1 | — | — | 41 |
| Totale | 177.839 | 134.542 | 71.543 | 38.280 | 21.649 | 12.769 | 8.414 | 5.274 | 3.437 | 1.732 | 1.785 | 1 | 414 | 477.679 |
| FEMMINE | | | | | | | | | | | | | | |
| 1961 | 19.819 | 479 | — | — | — | — | — | — | — | — | — | — | — | 20.298 |
| 1960 | 93.464 | 3.322 | 236 | — | — | — | — | — | — | — | — | — | — | 97.022 |
| 1959 | 29.119 | 20.336 | 999 | — | — | — | — | — | — | — | — | — | — | 50.523 |
| 1958 | 10.711 | 26.818 | 3.715 | 306 | — | — | — | — | — | — | — | — | — | 41.609 |
| 1957 | 5.056 | 20.728 | 7.772 | 961 | — | — | — | — | — | — | — | — | — | 34.559 |
| 1956 | 2.842 | 15.580 | 9.504 | 2.345 | 340 | — | — | — | — | — | — | — | — | 30.674 |
| 1955 | 1.806 | 11.405 | 9.015 | 3.596 | 846 | 153 | — | — | — | — | — | — | — | 26.859 |
| 1954 | 1.053 | 8.058 | 7.619 | 4.146 | 1.389 | 335 | 60 | — | — | — | — | — | — | 22.696 |
| 1953 | 799 | 5.542 | 5.891 | 3.845 | 1.787 | 522 | 140 | 35 | — | — | — | — | — | 18.599 |
| 1952 | 563 | 4.059 | 4.878 | 3.532 | 2.012 | 764 | 265 | 72 | 30 | — | — | — | — | 16.207 |
| 1951 | 439 | 2.954 | 3.905 | 3.009 | 2.109 | 1.079 | 388 | 125 | 59 | 8 | — | — | — | 14.089 |
| 1950 | 429 | 2.364 | 3.575 | 2.931 | 2.137 | 1.250 | 586 | 224 | 94 | 27 | 10 | — | — | 13.645 |
| 1949 | 239 | 1.638 | 2.606 | 2.339 | 1.754 | 1.167 | 686 | 297 | 122 | 47 | 16 | — | — | 10.926 |
| 1948 | 182 | 1.294 | 2.268 | 2.121 | 1.668 | 1.230 | 808 | 399 | 163 | 57 | 21 | — | — | 10.222 |
| 1947 | 144 | 1.041 | 1.943 | 2.010 | 1.604 | 1.312 | 966 | 516 | 221 | 75 | 51 | — | — | 9.905 |
| 1946 | 113 | 638 | 1.457 | 1.586 | 1.294 | 1.119 | 895 | 583 | 286 | 111 | 76 | — | — | 8.174 |
| 1945 | 77 | 328 | 853 | 926 | 853 | 788 | 710 | 551 | 275 | 147 | 113 | — | — | 5.628 |
| 1944 | 45 | 144 | 475 | 628 | 549 | 538 | 535 | 475 | 300 | 130 | 96 | — | — | 3.923 |
| 1943 | 42 | 102 | 331 | 353 | 416 | 427 | 381 | 348 | 256 | 143 | 103 | — | — | 2.908 |
| 1942 | 32 | 83 | 270 | 415 | 419 | 405 | 427 | 357 | 275 | 185 | 177 | — | — | 3.048 |
| 1941 | 42 | 72 | 177 | 276 | 320 | 337 | 346 | 320 | 261 | 152 | 204 | — | — | 2.513 |
| 1940 | 75 | 56 | 155 | 226 | 243 | 280 | 263 | 264 | 217 | 189 | 191 | — | — | 2.161 |
| 1939 | 54 | 42 | 73 | 142 | 166 | 180 | 193 | 213 | 181 | 114 | 180 | 1 | — | 1.544 |
| 1938 | 34 | 58 | 47 | 67 | 87 | 110 | 122 | 168 | 110 | 94 | 176 | — | — | 1.079 |
| 1937 | 29 | 48 | 45 | 50 | 62 | 72 | 94 | 97 | 87 | 93 | 141 | — | — | 820 |
| 1936 | 31 | 35 | 24 | 31 | 31 | 49 | 40 | 41 | 61 | 64 | 104 | — | — | 511 |
| 1935 | 15 | 27 | 25 | 28 | 15 | 32 | 30 | 27 | 21 | 39 | 74 | — | — | 333 |
| 1934 | 14 | 23 | 25 | 11 | 13 | 20 | 17 | 20 | 17 | 15 | 32 | — | — | 207 |
| 1933 | 14 | 17 | 16 | 10 | 6 | 4 | 6 | 9 | 8 | 7 | 29 | — | — | 127 |
| 1932 | 12 | 16 | 13 | 14 | 4 | 5 | 3 | 3 | 3 | 6 | 16 | — | — | 96 |
| 1931 | 10 | 8 | 14 | 10 | 4 | 3 | 2 | — | 3 | 2 | 9 | — | — | 65 |
| 1930 | 24 | 18 | 4 | 6 | 3 | 3 | 1 | 3 | 2 | 3 | 5 | — | — | 72 |
| 1929 | 13 | 10 | 4 | 2 | 9 | — | 1 | — | 1 | 1 | 3 | — | — | 44 |
| 1928 | 12 | 7 | 8 | 3 | — | 5 | 1 | — | 2 | — | 1 | — | — | 39 |
| 1927 | 5 | 7 | 8 | 2 | 2 | 2 | — | 1 | 1 | — | — | — | — | 28 |
| 1926 | — | — | 6 | 2 | 1 | 2 | — | 1 | 2 | — | — | — | — | 14 |
| 1925 | — | — | 8 | 8 | 3 | — | 3 | 2 | 1 | — | — | — | — | 25 |
| n. i. | 154 | 104 | 58 | 34 | 20 | 10 | 8 | 4 | 5 | 2 | 1 | — | — | 36 |
| Totale | 167.512 | 127.461 | 68.022 | 35.971 | 20.166 | 12.203 | 7.978 | 5.156 | 3.062 | 1.711 | 1.829 | 1 | 556 | 451.628 |

Tav. 60 — Nati vivi legittimi per ordine di nascita, genere del parto ed anno di matrimonio dei genitori

| ANNO DI MATRIMONIO | ORDINE DI NASCITA | | | | | | | | | | | | | TOTALE | |
|-----------------------------|-------------------|----------------|----------------|---------------|---------------|---------------|---------------|---------------|--------------|--------------|--------------|-------------|------------|----------------|---------|
| | 1° | 2° | 3° | 4° | 5° | 6° | 7° | 8° | 9° | 10° | 11°-19° | 20° e oltre | n. i. | | |
| DA PARTI SEMPLICI E PLURIMI | | | | | | | | | | | | | | | |
| 1961 | 39.978 | 998 | — | — | — | — | — | — | — | — | — | — | — | — | 40.976 |
| 1960 | 187.695 | 6.639 | 518 | — | — | — | — | — | — | — | — | — | — | — | 194.852 |
| 1959 | 58.564 | 40.923 | 1.935 | — | — | — | — | — | — | — | — | — | — | 107 | 101.529 |
| 1958 | 21.638 | 54.927 | 7.347 | 652 | — | — | — | — | — | — | — | — | — | 105 | 84.669 |
| 1957 | 10.372 | 42.273 | 15.904 | 1.885 | — | — | — | — | — | — | — | — | — | 76 | 70.510 |
| 1956 | 5.691 | 31.413 | 19.061 | 4.712 | 751 | — | — | — | — | — | — | — | — | 98 | 61.726 |
| 1955 | 3.552 | 23.149 | 18.130 | 7.252 | 1.672 | 332 | — | — | — | — | — | — | — | 72 | 54.159 |
| 1954 | 2.232 | 16.360 | 15.221 | 8.364 | 2.764 | 653 | 142 | — | — | — | — | — | — | 53 | 45.789 |
| 1953 | 1.565 | 11.147 | 11.948 | 7.860 | 3.614 | 1.116 | 281 | 67 | — | — | — | — | — | 52 | 37.650 |
| 1952 | 1.087 | 7.997 | 9.760 | 7.065 | 4.105 | 1.556 | 526 | 135 | 68 | — | — | — | — | 48 | 32.347 |
| 1951 | 833 | 5.819 | 7.905 | 6.113 | 4.166 | 2.073 | 810 | 296 | 119 | 25 | — | — | — | 32 | 28.191 |
| 1950 | 868 | 4.756 | 7.144 | 5.855 | 4.288 | 2.512 | 1.189 | 431 | 196 | 41 | 18 | — | — | 44 | 27.342 |
| 1949 | 462 | 3.196 | 5.218 | 4.658 | 3.488 | 2.328 | 1.294 | 557 | 227 | 76 | 32 | — | — | 28 | 21.564 |
| 1948 | 339 | 2.506 | 4.564 | 4.204 | 3.352 | 2.445 | 1.593 | 772 | 345 | 123 | 49 | — | — | 22 | 20.314 |
| 1947 | 283 | 2.092 | 3.845 | 4.057 | 3.261 | 2.585 | 1.838 | 1.004 | 481 | 161 | 103 | — | — | 32 | 19.742 |
| 1946 | 216 | 1.277 | 2.882 | 3.152 | 2.646 | 2.204 | 1.761 | 1.132 | 573 | 229 | 150 | — | — | 23 | 16.245 |
| 1945 | 136 | 690 | 1.714 | 1.892 | 1.750 | 1.565 | 1.407 | 1.049 | 597 | 282 | 204 | — | — | 10 | 11.296 |
| 1944 | 87 | 290 | 892 | 1.201 | 1.122 | 1.096 | 1.095 | 913 | 599 | 265 | 201 | — | — | 12 | 7.773 |
| 1943 | 69 | 226 | 644 | 734 | 768 | 816 | 762 | 686 | 520 | 259 | 188 | — | — | 10 | 5.682 |
| 1942 | 65 | 175 | 547 | 789 | 325 | 813 | 870 | 716 | 548 | 339 | 313 | — | — | 9 | 6.009 |
| 1941 | 79 | 135 | 349 | 534 | 516 | 642 | 631 | 609 | 517 | 303 | 372 | — | — | 10 | 4.797 |
| 1940 | 137 | 101 | 298 | 417 | 481 | 514 | 549 | 515 | 445 | 339 | 368 | — | — | 5 | 4.169 |
| 1939 | 108 | 87 | 153 | 264 | 303 | 356 | 378 | 403 | 365 | 260 | 344 | 1 | — | 6 | 3.028 |
| 1938 | 59 | 114 | 100 | 147 | 182 | 215 | 230 | 306 | 219 | 185 | 316 | — | — | 9 | 2.082 |
| 1937 | 50 | 95 | 101 | 125 | 131 | 128 | 179 | 195 | 174 | 161 | 265 | — | — | 4 | 1.608 |
| 1936 | 57 | 65 | 59 | 58 | 59 | 84 | 79 | 81 | 118 | 95 | 187 | — | — | — | 942 |
| 1935 | 37 | 60 | 46 | 39 | 29 | 48 | 49 | 58 | 57 | 69 | 130 | — | — | — | 622 |
| 1934 | 34 | 41 | 36 | 21 | 29 | 27 | 32 | 35 | 30 | 36 | 56 | 1 | — | — | 378 |
| 1933 | 25 | 39 | 31 | 25 | 17 | 9 | 15 | 18 | 17 | 14 | 47 | — | — | 2 | 259 |
| 1932 | 21 | 24 | 19 | 26 | 8 | 9 | 8 | 9 | 6 | 8 | 21 | — | — | 3 | 162 |
| 1931 | 24 | 18 | 19 | 16 | 5 | 9 | 4 | 2 | 5 | 4 | 16 | — | — | 1 | 123 |
| 1930 | 44 | 32 | 12 | 13 | 7 | 8 | 3 | 3 | 5 | 3 | 9 | — | — | — | 139 |
| 1929 | 33 | 24 | 13 | 3 | 13 | — | 5 | 1 | — | 2 | 3 | — | — | — | 97 |
| 1928 | 28 | 23 | 18 | 7 | 1 | 5 | 1 | 1 | 2 | 2 | 2 | — | — | — | 90 |
| 1927 | 12 | 24 | 12 | 6 | 3 | 4 | 1 | 3 | 2 | 2 | 1 | — | — | — | 68 |
| 1926 | — | — | 15 | 7 | 3 | 5 | 1 | 2 | 2 | 2 | — | — | — | — | 37 |
| 1925 | — | — | 19 | 9 | 7 | 2 | 4 | 2 | 1 | 1 | — | — | — | — | 45 |
| n. i. | 260 | 190 | 106 | 61 | 44 | 19 | 15 | 8 | 7 | 2 | 2 | — | — | 74 | 788 |
| Totale | 336.740 | 257.925 | 136.585 | 72.223 | 40.510 | 24.178 | 15.752 | 10.009 | 6.245 | 3.285 | 3.398 | 2 | 947 | 907.799 | |
| DA PARTI PLURIMI | | | | | | | | | | | | | | | |
| 1961 | 804 | 30 | — | — | — | — | — | — | — | — | — | — | — | — | 834 |
| 1960 | 3.178 | 192 | 13 | — | — | — | — | — | — | — | — | — | — | — | 3.383 |
| 1959 | 940 | 809 | 82 | — | — | — | — | — | — | — | — | — | — | — | 1.831 |
| 1958 | 361 | 990 | 208 | 37 | — | — | — | — | — | — | — | — | — | — | 1.596 |
| 1957 | 192 | 861 | 420 | 61 | — | — | — | — | — | — | — | — | — | — | 1.534 |
| 1956 | 94 | 698 | 442 | 144 | 57 | — | — | — | — | — | — | — | — | — | 1.435 |
| 1955 | 71 | 543 | 458 | 225 | 61 | 20 | — | — | — | — | — | — | — | — | 1.378 |
| 1954 | 58 | 325 | 359 | 245 | 78 | 36 | 18 | — | — | — | — | — | — | — | 1.119 |
| 1953 | 31 | 230 | 333 | 246 | 130 | 39 | 4 | 6 | — | — | — | — | — | — | 1.019 |
| 1952 | 10 | 179 | 269 | 180 | 129 | 60 | 24 | 15 | 2 | — | — | — | — | — | 868 |
| 1951 | 24 | 151 | 213 | 168 | 132 | 98 | 52 | 8 | 2 | 2 | — | — | — | — | 850 |
| 1950 | 15 | 120 | 193 | 144 | 77 | 42 | 13 | 4 | — | 2 | — | — | — | — | 806 |
| 1949 | 8 | 64 | 142 | 161 | 131 | 68 | 41 | 16 | 12 | 4 | — | — | — | — | 647 |
| 1948 | 6 | 61 | 151 | 119 | 106 | 92 | 54 | 35 | 8 | 2 | — | — | — | — | 634 |
| 1947 | — | 47 | 100 | 117 | 123 | 113 | 80 | 39 | 16 | 2 | 6 | — | — | — | 643 |
| 1946 | 4 | 24 | 78 | 89 | 89 | 68 | 70 | 35 | 10 | 8 | 6 | — | — | — | 481 |
| 1945 | 2 | 16 | 47 | 44 | 60 | 46 | 57 | 32 | 20 | 11 | 22 | — | — | — | 357 |
| 1944 | 4 | 8 | 31 | 31 | 28 | 30 | 44 | 37 | 21 | 7 | 2 | — | — | — | 243 |
| 1943 | — | 6 | 30 | 20 | 17 | 32 | 25 | 19 | 22 | 10 | 12 | — | — | — | 193 |
| 1942 | — | 3 | 10 | 31 | 19 | 28 | 32 | 12 | 27 | 18 | 12 | — | — | — | 192 |
| 1941 | 2 | 2 | 10 | 10 | 22 | 32 | 30 | 18 | 18 | 18 | 18 | — | — | — | 180 |
| 1940 | 2 | 4 | 11 | 7 | 8 | 22 | 22 | 16 | 11 | 20 | 13 | — | — | — | 136 |
| 1939 | 1 | 4 | — | 4 | 4 | 13 | 14 | 8 | 9 | 10 | 8 | — | — | — | 75 |
| 1938 | 2 | 4 | 2 | 4 | 6 | 4 | 10 | 12 | 4 | 7 | 9 | — | — | — | 64 |
| 1937 | — | 2 | 3 | — | 2 | 8 | 6 | 2 | 2 | 5 | 13 | — | — | — | 43 |
| 1936 | — | 2 | — | — | — | 2 | — | 4 | 4 | 2 | 2 | — | — | — | 16 |
| 1935 | 2 | — | — | — | — | — | — | — | 2 | 2 | 6 | — | — | — | 10 |
| 1934 | — | 2 | — | — | — | 1 | — | — | — | — | — | — | — | — | 3 |
| 1933 | — | — | 2 | — | — | — | — | — | — | 2 | — | — | — | — | 4 |
| 1932 | — | — | — | — | — | — | — | — | — | — | — | — | — | — | — |
| 1931 | — | — | — | — | — | — | — | — | — | — | — | — | — | — | — |
| 1930 | — | — | — | — | — | — | — | — | — | — | — | — | — | — | — |
| 1929 | 2 | — | — | — | — | — | — | — | — | — | — | — | — | — | 2 |
| 1928 | — | — | — | — | — | — | — | — | — | — | — | — | — | — | — |
| 1927 | — | — | — | — | — | — | — | — | — | — | — | — | — | — | — |
| 1926 | — | — | — | — | — | — | — | — | — | — | — | — | — | — | — |
| 1925 | — | — | 2 | — | — | — | — | — | — | — | — | — | — | — | 2 |
| n. i. | 5 | 4 | 2 | 2 | 2 | — | 4 | — | — | — | — | — | — | — | 19 |
| Totale | 5.818 | 5.381 | 3.611 | 2.139 | 1.348 | 889 | 629 | 327 | 192 | 130 | 131 | — | 2 | 20.597 | |

Tav. 61 — Nati morti legittimi per ordine di nascita, genere del parto ed anno di matrimonio dei genitori

| ANNO DI MATRIMONIO | ORDINE DI NASCITA | | | | | | | | | | | 20° e oltre | n. i. | TOTALE | |
|-----------------------------|-------------------|-------|-------|-------|-------|-----|-----|-----|-----|-----|---------|-------------|-------|--------|--------|
| | 1° | 2° | 3° | 4° | 5° | 6° | 7° | 8° | 9° | 10° | 11°-19° | | | | |
| DA PARTI SEMPLICI E PLURIMI | | | | | | | | | | | | | | | |
| 1961. | 1.052 | 11 | — | — | — | — | — | — | — | — | — | — | — | — | 1.063 |
| 1960. | 4.591 | 155 | 11 | — | — | — | — | — | — | — | — | — | — | — | 4.757 |
| 1959. | 1.481 | 631 | 41 | — | — | — | — | — | — | — | — | — | — | 5 | 2.158 |
| 1958. | 537 | 751 | 155 | 21 | — | — | — | — | — | — | — | — | — | 2 | 1.466 |
| 1957. | 298 | 594 | 302 | 56 | — | — | — | — | — | — | — | — | — | 2 | 1.252 |
| 1956. | 162 | 469 | 363 | 90 | 21 | — | — | — | — | — | — | — | — | 2 | 1.107 |
| 1955. | 118 | 370 | 305 | 168 | 49 | 10 | — | — | — | — | — | — | — | — | 1.020 |
| 1954. | 84 | 262 | 288 | 178 | 81 | 28 | 3 | — | — | — | — | — | — | 1 | 925 |
| 1953. | 52 | 165 | 266 | 170 | 93 | 35 | 8 | 2 | — | — | — | — | — | — | 791 |
| 1952. | 32 | 134 | 203 | 172 | 94 | 35 | 16 | 4 | 4 | — | — | — | — | 3 | 687 |
| 1951. | 36 | 123 | 199 | 159 | 113 | 60 | 24 | 8 | 7 | — | — | — | — | — | 731 |
| 1950. | 38 | 89 | 180 | 179 | 138 | 66 | 35 | 26 | 8 | 1 | 2 | — | — | 1 | 763 |
| 1949. | 21 | 64 | 143 | 144 | 105 | 75 | 48 | 17 | 16 | 1 | 1 | — | — | — | 635 |
| 1948. | 15 | 87 | 124 | 118 | 105 | 64 | 57 | 36 | 8 | 5 | 2 | — | — | — | 621 |
| 1947. | 15 | 52 | 120 | 153 | 117 | 75 | 79 | 40 | 10 | 8 | 3 | — | — | 1 | 673 |
| 1946. | 10 | 42 | 80 | 117 | 93 | 75 | 66 | 60 | 23 | 7 | 5 | — | — | 1 | 579 |
| 1945. | 9 | 18 | 59 | 75 | 69 | 62 | 65 | 34 | 16 | 13 | 10 | — | — | 1 | 431 |
| 1944. | 8 | 10 | 29 | 42 | 34 | 48 | 41 | 28 | 20 | 15 | 9 | — | — | — | 284 |
| 1943. | 5 | 10 | 33 | 37 | 52 | 21 | 34 | 29 | 16 | 7 | 17 | — | — | 1 | 262 |
| 1942. | 2 | 8 | 17 | 36 | 45 | 33 | 40 | 27 | 22 | 15 | 8 | — | — | — | 253 |
| 1941. | 4 | 3 | 17 | 26 | 16 | 25 | 44 | 27 | 22 | 17 | 26 | — | — | — | 227 |
| 1940. | 4 | 9 | 13 | 25 | 24 | 24 | 30 | 32 | 27 | 25 | 24 | — | — | — | 237 |
| 1939. | 4 | 4 | 7 | 20 | 15 | 13 | 20 | 15 | 17 | 8 | 21 | — | — | — | 144 |
| 1938. | — | 2 | 9 | 13 | 11 | 8 | 7 | 15 | 7 | 12 | 18 | — | — | — | 102 |
| 1937. | 2 | 1 | 4 | 13 | 14 | 21 | 11 | 9 | 14 | 10 | 28 | — | — | — | 127 |
| 1936. | 4 | 1 | 4 | 3 | 7 | 4 | 6 | 4 | 6 | 6 | 13 | — | — | — | 58 |
| 1935. | 3 | 1 | 2 | 1 | 2 | 6 | 2 | 2 | 4 | 4 | 11 | — | — | — | 38 |
| 1934. | 1 | 2 | — | 2 | — | 1 | 1 | 3 | 2 | 2 | 5 | — | — | — | 19 |
| 1933. | 2 | 2 | — | 1 | — | 1 | — | 2 | — | — | 4 | — | — | — | 13 |
| 1932. | — | 1 | — | 2 | 3 | — | — | — | — | — | 4 | — | — | — | 10 |
| 1931. | 2 | — | 1 | — | — | 1 | 1 | — | 1 | — | 2 | — | — | — | 8 |
| 1930. | 2 | — | 1 | 2 | — | — | — | — | — | — | 2 | — | — | — | 7 |
| 1929. | — | — | — | — | 2 | — | — | — | 2 | — | 1 | — | — | — | 5 |
| 1928. | — | — | — | — | — | — | 1 | 1 | — | — | — | — | — | — | 2 |
| 1927. | — | — | — | — | — | — | — | — | — | — | — | — | — | — | 1 |
| 1926. | — | — | — | 1 | — | — | — | — | 1 | — | — | — | — | — | 1 |
| 1925. | — | — | — | — | — | — | — | — | — | — | — | — | — | — | 1 |
| n. i. | 17 | 7 | 4 | 4 | 2 | 2 | 1 | — | — | — | — | — | — | 3 | 40 |
| Totale | 8.611 | 4.078 | 2.980 | 2.028 | 1.305 | 794 | 640 | 421 | 254 | 158 | 216 | — | — | 23 | 21.508 |
| DA PARTI PLURIMI | | | | | | | | | | | | | | | |
| 1961. | 73 | 1 | — | — | — | — | — | — | — | — | — | — | — | — | 74 |
| 1960. | 219 | 20 | 1 | — | — | — | — | — | — | — | — | — | — | — | 240 |
| 1959. | 59 | 39 | 3 | — | — | — | — | — | — | — | — | — | — | — | 101 |
| 1958. | 20 | 54 | 11 | 2 | — | — | — | — | — | — | — | — | — | — | 87 |
| 1957. | 14 | 34 | 20 | 3 | — | — | — | — | — | — | — | — | — | — | 71 |
| 1956. | 8 | 34 | 20 | 5 | 6 | — | — | — | — | — | — | — | — | — | 73 |
| 1955. | 6 | 22 | 21 | 10 | 2 | — | — | — | — | — | — | — | — | — | 63 |
| 1954. | 4 | 17 | 23 | 10 | 3 | — | — | — | — | — | — | — | — | — | 57 |
| 1953. | 3 | 3 | 12 | 14 | 3 | 1 | — | — | — | — | — | — | — | — | 36 |
| 1952. | — | 5 | 13 | 15 | 3 | — | — | 1 | — | — | — | — | — | — | 37 |
| 1951. | 2 | 10 | 12 | 10 | 7 | 1 | 3 | 2 | — | — | — | — | — | — | 47 |
| 1950. | — | 2 | 7 | 8 | 12 | 3 | — | 1 | — | — | — | — | — | — | 33 |
| 1949. | 2 | 2 | 8 | 9 | 4 | 10 | 5 | — | — | — | — | — | — | — | 40 |
| 1948. | 2 | 5 | 9 | 9 | 4 | 4 | — | 2 | — | — | — | — | — | — | 35 |
| 1947. | — | 1 | 6 | 14 | 6 | 4 | 5 | 1 | — | 2 | — | — | — | — | 39 |
| 1946. | — | 2 | 4 | 6 | 1 | 6 | 4 | 9 | — | — | 2 | — | — | — | 34 |
| 1945. | — | 2 | 2 | 6 | 4 | 6 | 6 | — | 2 | 1 | — | — | — | — | 29 |
| 1944. | — | — | 1 | 4 | 2 | 2 | 1 | 1 | 3 | — | — | — | — | — | 14 |
| 1943. | — | — | — | — | 1 | 2 | 2 | 1 | — | — | — | — | — | — | 6 |
| 1942. | — | 1 | — | — | 3 | 2 | — | — | 4 | 2 | — | — | — | — | 12 |
| 1941. | 2 | — | — | — | — | — | 4 | — | — | — | — | — | — | — | 6 |
| 1940. | — | 2 | 1 | 1 | 2 | 4 | — | — | 1 | 2 | 1 | — | — | — | 18 |
| 1939. | 1 | — | — | — | — | 1 | — | — | 1 | — | 2 | — | — | — | 5 |
| 1938. | — | — | — | — | — | — | — | — | — | 1 | 1 | — | — | — | 4 |
| 1937. | — | — | 1 | — | — | — | — | 2 | — | 1 | 1 | — | — | — | 3 |
| 1936. | — | — | — | — | — | — | — | — | — | — | — | — | — | — | — |
| 1935. | — | — | — | — | — | — | — | — | — | — | — | — | — | — | — |
| 1934. | — | — | — | — | — | 1 | — | — | — | — | — | — | — | — | 1 |
| 1933. | — | — | — | — | — | — | — | — | — | — | — | — | — | — | — |
| 1932. | — | — | — | — | — | — | — | — | — | — | — | — | — | — | — |
| 1931. | — | — | — | — | — | — | — | — | — | — | — | — | — | — | — |
| 1930. | — | — | — | — | — | — | — | — | — | — | — | — | — | — | — |
| 1929. | — | — | — | — | — | — | — | — | — | — | — | — | — | — | — |
| 1928. | — | — | — | — | — | — | — | — | — | — | — | — | — | — | — |
| 1927. | — | — | — | — | — | — | — | — | — | — | — | — | — | — | — |
| 1926. | — | — | — | — | — | — | — | — | — | — | — | — | — | — | — |
| 1925. | — | — | — | — | — | — | — | — | — | — | — | — | — | — | — |
| n. i. | 1 | — | — | — | — | — | — | — | — | — | — | — | — | — | 1 |
| Totale | 416 | 256 | 175 | 126 | 63 | 47 | 35 | 20 | 5 | 14 | 9 | — | — | — | 1.166 |

Tav. 62 — Nati da parti semplici per durata della gestazione, sesso, vitalità, filiazione e peso del neonato

| PESO DEL NEONATO (Grammi) | DURATA DELLA GESTAZIONE (Mesi) | | | | | | | | | | TOTALE | | |
|-------------------------------|--------------------------------|------------|--------------|--------------|---------------|---------------|----------------|----------------|------------|------------|----------------|----------------|----------------|
| | 6 | | 7 | | 8 | | 9 | | n. i. | | M | F | MF |
| | M | F | M | F | M | F | M | F | M | F | | | |
| NATI VIVI LEGITTIMI | | | | | | | | | | | | | |
| Fino a 1050 | 387 | 415 | 158 | 155 | 11 | 10 | 151 | 116 | 6 | 7 | 713 | 703 | 1.416 |
| 1050-1550 | 397 | 343 | 840 | 794 | 103 | 144 | 186 | 216 | 5 | 5 | 1.531 | 1.502 | 3.033 |
| 1550-2050 | 108 | 77 | 1.597 | 1.433 | 772 | 965 | 866 | 1.075 | 7 | 7 | 3.350 | 3.557 | 6.907 |
| 2050-2550 | 16 | 9 | 999 | 815 | 3.248 | 3.743 | 5.532 | 7.715 | 12 | 18 | 9.807 | 12.300 | 22.107 |
| 2550-3050 | 15 | 14 | 326 | 291 | 5.599 | 5.367 | 52.299 | 71.839 | 93 | 161 | 58.332 | 77.672 | 136.004 |
| 3050-3550 | 10 | 15 | 62 | 61 | 2.466 | 1.874 | 162.469 | 173.848 | 234 | 318 | 165.241 | 176.116 | 341.357 |
| 3550-4050 | — | — | 36 | 21 | 744 | 461 | 146.965 | 116.495 | 194 | 217 | 147.939 | 117.194 | 265.133 |
| 4050-4550 | — | — | 12 | 3 | 117 | 74 | 47.431 | 28.699 | 75 | 55 | 47.635 | 28.831 | 76.466 |
| 4550-5050 | — | — | — | — | 38 | 13 | 13.442 | 7.151 | 17 | 19 | 13.497 | 7.183 | 20.680 |
| 5050-6050 | — | — | — | — | 8 | 9 | 2.984 | 1.577 | 8 | 2 | 3.000 | 1.588 | 4.588 |
| Oltre 6050 | — | — | — | — | 4 | 4 | 191 | 131 | 1 | — | 196 | 135 | 331 |
| n. i. | 9 | 12 | 29 | 23 | 70 | 99 | 4.163 | 4.661 | 50 | 64 | 4.321 | 4.859 | 9.180 |
| Totale | 942 | 885 | 4.059 | 3.596 | 13.180 | 12.763 | 436.679 | 413.523 | 702 | 873 | 455.562 | 431.640 | 887.202 |
| NATI MORTI LEGITTIMI | | | | | | | | | | | | | |
| Fino a 1050 | 212 | 198 | 248 | 244 | 42 | 71 | 40 | 36 | — | — | 542 | 549 | 1.091 |
| 1050-1550 | 171 | 136 | 467 | 439 | 122 | 160 | 80 | 84 | — | — | 840 | 819 | 1.659 |
| 1550-2050 | 44 | 47 | 472 | 460 | 310 | 318 | 188 | 216 | — | — | 1.014 | 1.041 | 2.055 |
| 2050-2550 | 7 | 7 | 172 | 151 | 384 | 346 | 373 | 411 | — | — | 936 | 915 | 1.851 |
| 2550-3050 | 1 | 4 | 80 | 78 | 444 | 308 | 1.419 | 1.368 | — | — | 1.944 | 1.758 | 3.702 |
| 3050-3550 | 3 | 2 | 17 | 20 | 99 | 82 | 2.272 | 1.887 | — | — | 2.391 | 1.991 | 4.382 |
| 3550-4050 | — | — | 5 | 4 | 54 | 31 | 1.734 | 1.170 | — | — | 1.793 | 1.205 | 2.998 |
| 4050-4550 | — | — | 1 | 1 | 5 | 5 | 667 | 344 | — | — | 673 | 350 | 1.023 |
| 4550-5050 | — | — | — | — | 4 | 3 | 359 | 161 | — | — | 363 | 164 | 527 |
| 5050-6050 | — | — | — | — | 3 | 2 | 170 | 100 | — | — | 173 | 102 | 275 |
| Oltre 6050 | — | — | — | — | — | — | 36 | 14 | — | — | 36 | 14 | 50 |
| n. i. | 32 | 23 | 50 | 80 | 58 | 48 | 236 | 202 | — | — | 376 | 353 | 729 |
| Totale | 470 | 417 | 1.512 | 1.477 | 1.525 | 1.374 | 7.574 | 5.993 | — | — | 11.081 | 9.261 | 20.342 |
| NATI VIVI ILLEGITTIMI | | | | | | | | | | | | | |
| Fino a 1050 | 33 | 24 | 10 | 11 | 1 | — | 7 | 10 | — | 2 | 51 | 47 | 98 |
| 1050-1550 | 39 | 26 | 60 | 34 | 4 | 7 | 4 | 7 | 1 | 1 | 108 | 75 | 183 |
| 1550-2050 | 5 | 6 | 76 | 82 | 31 | 46 | 35 | 44 | 3 | — | 150 | 178 | 328 |
| 2050-2550 | — | — | 54 | 32 | 181 | 189 | 232 | 358 | — | 1 | 467 | 580 | 1.047 |
| 2550-3050 | 2 | 2 | 12 | 9 | 244 | 241 | 1.792 | 2.231 | 8 | 8 | 2.058 | 2.491 | 4.549 |
| 3050-3550 | — | 1 | 3 | 2 | 62 | 40 | 4.173 | 4.047 | 8 | 5 | 4.246 | 4.095 | 8.341 |
| 3550-4050 | — | — | 2 | 1 | 15 | 8 | 2.731 | 2.117 | 5 | 6 | 2.753 | 2.132 | 4.885 |
| 4050-4550 | — | — | — | — | 1 | 1 | 722 | 439 | — | 3 | 723 | 443 | 1.166 |
| 4550-5050 | — | — | — | — | — | — | 189 | 132 | 1 | 1 | 190 | 133 | 323 |
| 5050-6050 | — | — | — | — | 1 | — | 61 | 30 | 1 | — | 63 | 30 | 93 |
| Oltre 6050 | — | — | — | — | — | — | 7 | 2 | — | — | 7 | 2 | 9 |
| n. i. | 3 | 1 | 3 | 3 | 5 | 4 | 128 | 177 | 9 | 7 | 148 | 192 | 340 |
| Totale | 82 | 60 | 220 | 174 | 545 | 536 | 10.081 | 9.594 | 36 | 34 | 10.964 | 10.398 | 21.362 |
| NATI MORTI ILLEGITTIMI | | | | | | | | | | | | | |
| Fino a 1050 | 17 | 8 | 7 | 5 | — | 6 | — | — | — | — | 24 | 19 | 43 |
| 1050-1550 | 4 | 4 | 22 | 23 | 6 | 2 | 2 | 1 | — | — | 34 | 30 | 64 |
| 1550-2050 | 5 | — | 19 | 19 | 12 | 8 | 7 | 4 | — | — | 43 | 31 | 74 |
| 2050-2550 | — | — | 11 | 4 | 9 | 8 | 8 | 11 | — | — | 28 | 23 | 51 |
| 2550-3050 | — | 1 | — | 2 | 18 | 16 | 55 | 43 | — | — | 73 | 62 | 135 |
| 3050-3550 | — | 1 | 3 | — | 5 | 2 | 56 | 58 | — | — | 64 | 61 | 125 |
| 3550-4050 | — | — | — | — | 1 | — | 30 | 24 | — | — | 31 | 25 | 56 |
| 4050-4550 | — | — | — | — | — | — | 17 | 7 | — | — | 17 | 7 | 24 |
| 4550-5050 | — | — | — | — | — | — | 2 | 2 | — | — | 2 | 2 | 4 |
| 5050-6050 | — | — | — | — | — | — | 4 | 1 | — | — | 4 | 1 | 5 |
| Oltre 6050 | — | — | — | — | — | — | 1 | — | — | — | 1 | — | 1 |
| n. i. | — | 2 | 3 | 1 | 2 | 2 | 7 | 6 | — | — | 12 | 11 | 23 |
| Totale | 26 | 16 | 65 | 55 | 53 | 44 | 189 | 157 | — | — | 333 | 272 | 605 |

Tav. 63 — Nati da parti plurimi per durata della gestazione, sesso, vitalità, filiazione e peso del neonato

| PESO DEL NEONATO (Grammi) | DURATA DELLA GESTAZIONE (Mesi) | | | | | | | | | | TOTALE | | |
|---------------------------------|--------------------------------|------------|--------------|------------|--------------|--------------|--------------|--------------|----------|----------|---------------|---------------|---------------|
| | 6 | | 7 | | 8 | | 9 | | n. i. | | M | F | MF |
| | M | F | M | F | M | F | M | F | M | F | | | |
| NATI VIVI LEGITTIMI | | | | | | | | | | | | | |
| Fino a 1050 | 138 | 137 | 90 | 106 | 16 | 21 | 14 | 28 | — | 2 | 258 | 294 | 552 |
| 1050-1550 | 72 | 62 | 312 | 291 | 97 | 122 | 83 | 100 | — | — | 564 | 575 | 1.139 |
| 1550-2050 | 10 | 8 | 425 | 387 | 451 | 540 | 442 | 567 | — | — | 1.328 | 1.502 | 2.830 |
| 2050-2550 | 3 | — | 183 | 126 | 915 | 922 | 1.477 | 1.829 | — | — | 2.578 | 2.877 | 5.455 |
| 2550-3050 | — | 2 | 25 | 35 | 693 | 562 | 2.864 | 2.756 | — | — | 3.582 | 3.355 | 6.937 |
| 3050-3550 | — | — | 6 | 7 | 139 | 93 | 1.553 | 1.115 | — | — | 1.698 | 1.215 | 2.913 |
| 3550-4050 | — | — | 1 | 4 | 20 | 15 | 286 | 187 | — | — | 307 | 206 | 513 |
| 4050-4550 | — | — | 1 | — | — | — | 38 | 17 | — | — | 39 | 17 | 56 |
| 4550-5050 | — | — | — | — | — | — | 4 | 3 | — | — | 4 | 3 | 7 |
| 5050-6050 | — | — | — | — | — | — | 2 | 2 | — | — | 2 | 2 | 4 |
| Oltre 6050 | — | — | — | — | — | — | 2 | — | — | — | — | 2 | 2 |
| n. i. | 1 | 1 | 6 | 4 | 12 | 13 | 65 | 87 | — | — | 84 | 105 | 189 |
| Totale | 224 | 210 | 1.049 | 960 | 2.343 | 2.290 | 6.828 | 6.691 | — | 2 | 10.444 | 10.153 | 20.597 |
| NATI MORTI LEGITTIMI | | | | | | | | | | | | | |
| Fino a 1050 | 39 | 37 | 53 | 54 | 7 | 7 | 6 | 13 | — | — | 105 | 111 | 216 |
| 1050-1550 | 13 | 10 | 40 | 48 | 9 | 21 | 13 | 19 | — | — | 75 | 98 | 173 |
| 1550-2050 | — | 4 | 37 | 35 | 29 | 36 | 46 | 41 | — | — | 112 | 116 | 228 |
| 2050-2550 | — | — | 16 | 9 | 26 | 24 | 52 | 61 | — | — | 94 | 94 | 188 |
| 2550-3050 | 2 | — | 7 | 5 | 29 | 18 | 84 | 83 | — | — | 122 | 106 | 228 |
| 3050-3550 | — | — | 1 | — | 3 | 2 | 42 | 27 | — | — | 46 | 29 | 75 |
| 3550-4050 | — | — | — | — | — | — | 10 | 2 | — | — | 10 | 2 | 12 |
| 4050-4550 | — | — | — | — | — | — | 2 | — | — | — | 2 | — | 2 |
| 4550-5050 | — | — | — | — | — | — | — | — | — | — | — | — | — |
| 5050-6050 | — | — | — | — | — | — | — | — | — | — | — | — | — |
| Oltre 6050 | — | — | — | — | — | — | — | — | — | — | — | — | — |
| n. i. | 2 | 1 | 4 | 4 | 4 | 5 | 16 | 8 | — | — | 26 | 18 | 44 |
| Totale | 56 | 52 | 158 | 155 | 107 | 113 | 271 | 254 | — | — | 592 | 574 | 1.166 |
| NATI VIVI ILLEGITTIMI | | | | | | | | | | | | | |
| Fino a 1050 | 2 | 7 | 7 | 3 | 2 | 1 | 1 | 1 | — | — | 12 | 12 | 24 |
| 1050-1550 | 1 | 3 | 12 | 10 | 3 | 2 | 4 | 8 | — | — | 20 | 23 | 43 |
| 1550-2050 | — | — | 13 | 10 | 12 | 10 | 21 | 22 | — | — | 46 | 42 | 88 |
| 2050-2550 | — | — | 1 | 3 | 26 | 18 | 46 | 44 | — | — | 73 | 65 | 138 |
| 2550-3050 | — | — | 1 | 1 | 9 | 7 | 51 | 67 | — | — | 61 | 75 | 136 |
| 3050-3550 | — | — | — | — | 2 | 1 | 22 | 22 | — | — | 24 | 23 | 47 |
| 3550-4050 | — | — | — | — | — | — | 5 | 2 | — | — | 5 | 2 | 7 |
| 4050-4550 | — | — | — | — | — | — | — | 1 | — | — | — | 1 | 1 |
| 4550-5050 | — | — | — | — | — | — | — | — | — | — | — | — | — |
| 5050-6050 | — | — | — | — | — | — | — | — | — | — | — | — | — |
| Oltre 6050 | — | — | — | — | — | — | — | — | — | — | — | — | — |
| n. i. | 2 | — | 2 | — | — | 1 | 4 | 3 | — | — | 8 | 4 | 12 |
| Totale | 5 | 10 | 36 | 27 | 54 | 40 | 154 | 170 | — | — | 249 | 247 | 496 |
| NATI MORTI ILLEGITTIMI | | | | | | | | | | | | | |
| Fino a 1050 | 6 | — | — | — | — | — | 1 | — | — | — | 7 | — | 7 |
| 1050-1550 | 1 | 2 | 2 | 2 | 2 | — | 4 | — | — | — | 9 | 4 | 13 |
| 1550-2050 | — | — | — | — | 1 | 1 | 2 | 1 | — | — | 3 | 2 | 5 |
| 2050-2550 | — | — | 1 | — | 2 | — | 2 | 1 | — | — | 5 | 1 | 6 |
| 2550-3050 | — | — | — | — | — | 1 | 3 | 3 | — | — | 3 | 4 | 7 |
| 3050-3550 | — | — | — | — | — | — | — | — | — | — | — | — | — |
| 3550-4050 | — | — | — | — | — | — | — | — | — | — | — | — | — |
| 4050-4550 | — | — | — | — | — | — | — | — | — | — | — | — | — |
| 4550-5050 | — | — | — | — | — | — | — | — | — | — | — | — | — |
| 5050-6050 | — | — | — | — | — | — | — | — | — | — | — | — | — |
| Oltre 6050 | — | — | — | — | — | — | — | — | — | — | — | — | — |
| n. i. | — | — | — | 2 | — | — | — | — | — | — | — | 2 | 2 |
| Totale | 7 | 2 | 3 | 4 | 5 | 2 | 12 | 5 | — | — | 27 | 13 | 40 |

Tav. 64 — Nati da parti semplici per età della madre, sesso, vitalità, filiazione e peso del neonato

| PESO DEL NEONATO (Grammi) | E T À | | | | | | | | | | TOTALE |
|---------------------------|------------|---------------|---------------|----------------|----------------|---------------|---------------|--------------|-----------|------------|----------------|
| | Fino a 15 | 15-21 | 21-25 | 25-30 | 30-35 | 35-40 | 40-45 | 45-50 | Oltre 50 | n. i. | |
| NATI VIVI LEGITTIMI | | | | | | | | | | | |
| Fino a 1050 | 2 | 62 | 140 | 208 | 173 | 101 | 25 | 2 | — | — | 713 |
| 1050-1550 | — | 158 | 321 | 406 | 345 | 236 | 56 | 6 | 1 | 2 | 1.531 |
| 1550-2050 | 2 | 353 | 727 | 923 | 712 | 476 | 137 | 17 | 1 | 2 | 3.350 |
| 2050-2550 | 7 | 836 | 2.309 | 2.910 | 2.156 | 1.187 | 348 | 37 | 1 | 16 | 9.807 |
| 2550-3050 | 21 | 4.707 | 13.629 | 18.565 | 12.521 | 6.764 | 1.885 | 181 | 6 | 53 | 58.332 |
| 3050-3550 | 36 | 11.604 | 37.699 | 53.910 | 37.113 | 19.273 | 5.000 | 429 | 22 | 155 | 165.241 |
| 3550-4050 | 26 | 8.661 | 30.368 | 48.310 | 35.928 | 19.047 | 5.024 | 420 | 18 | 137 | 147.939 |
| 4050-4550 | 2 | 2.188 | 8.475 | 15.396 | 12.516 | 7.014 | 1.840 | 162 | 2 | 38 | 47.633 |
| 4550-5050 | 1 | 498 | 2.073 | 4.116 | 3.751 | 2.301 | 679 | 62 | 3 | 13 | 13.497 |
| 5050-6050 | — | 97 | 403 | 889 | 864 | 555 | 174 | 17 | 1 | — | 3.000 |
| Oltre 6050 | — | 3 | 34 | 52 | 55 | 41 | 9 | 2 | — | — | 196 |
| n. i. | 2 | 322 | 876 | 1.317 | 1.038 | 586 | 147 | 22 | 2 | 9 | 4.321 |
| Totale | 99 | 29.489 | 97.054 | 147.002 | 107.172 | 57.581 | 15.324 | 1.357 | 57 | 425 | 455.560 |
| NATI MORTI LEGITTIMI | | | | | | | | | | | |
| Fino a 1050 | 1 | 26 | 103 | 135 | 125 | 94 | 52 | 5 | — | 1 | 542 |
| 1050-1550 | — | 50 | 129 | 219 | 200 | 173 | 57 | 10 | 1 | 1 | 840 |
| 1550-2050 | — | 54 | 170 | 281 | 232 | 192 | 74 | 11 | — | — | 1.014 |
| 2050-2550 | — | 47 | 149 | 248 | 246 | 172 | 64 | 8 | — | 2 | 936 |
| 2550-3050 | 1 | 111 | 295 | 548 | 447 | 380 | 142 | 17 | 1 | 2 | 1.944 |
| 3050-3550 | — | 123 | 413 | 615 | 607 | 432 | 171 | 27 | 1 | 2 | 2.391 |
| 3550-4050 | — | 79 | 293 | 499 | 445 | 336 | 131 | 9 | — | 1 | 1.793 |
| 4050-4550 | 1 | 36 | 87 | 186 | 169 | 139 | 51 | 4 | — | — | 673 |
| 4550-5050 | — | 9 | 35 | 83 | 108 | 80 | 45 | 3 | — | — | 363 |
| 5050-6050 | — | 2 | 18 | 42 | 43 | 44 | 18 | 6 | — | — | 173 |
| Oltre 6050 | — | 1 | 2 | 7 | 10 | 14 | 2 | — | — | — | 36 |
| n. i. | 1 | 20 | 59 | 100 | 85 | 76 | 31 | 4 | — | — | 376 |
| Totale | 4 | 558 | 1.753 | 2.963 | 2.717 | 2.132 | 838 | 104 | 3 | 9 | 11.081 |
| NATE VIVE LEGITTIME | | | | | | | | | | | |
| Fino a 1050 | — | 56 | 140 | 192 | 172 | 106 | 36 | 1 | — | — | 703 |
| 1050-1550 | 1 | 127 | 293 | 421 | 358 | 220 | 73 | 5 | — | 4 | 1.502 |
| 1550-2050 | 2 | 338 | 768 | 979 | 783 | 522 | 150 | 14 | — | 1 | 3.557 |
| 2050-2550 | 4 | 1.027 | 2.915 | 3.722 | 2.622 | 1.487 | 473 | 38 | 2 | 10 | 12.300 |
| 2550-3050 | 23 | 6.115 | 18.225 | 24.971 | 16.858 | 8.811 | 2.395 | 224 | 9 | 41 | 77.672 |
| 3050-3550 | 44 | 11.766 | 39.004 | 57.755 | 40.258 | 21.121 | 5.516 | 497 | 17 | 138 | 176.116 |
| 3550-4050 | 28 | 6.608 | 23.343 | 37.862 | 29.141 | 15.550 | 4.214 | 345 | 19 | 84 | 117.194 |
| 4050-4550 | 1 | 1.298 | 4.952 | 9.036 | 7.652 | 4.413 | 1.340 | 108 | 6 | 25 | 28.831 |
| 4550-5050 | — | 288 | 1.036 | 2.065 | 2.006 | 1.310 | 432 | 40 | 2 | 4 | 7.183 |
| 5050-6050 | — | 53 | 201 | 398 | 479 | 327 | 116 | 14 | — | — | 1.588 |
| Oltre 6050 | — | 7 | 20 | 38 | 37 | 23 | 9 | — | — | 1 | 135 |
| n. i. | 2 | 378 | 1.038 | 1.490 | 1.115 | 636 | 181 | 12 | — | 7 | 4.859 |
| Totale | 105 | 28.061 | 91.935 | 138.929 | 101.481 | 54.526 | 14.935 | 1.298 | 55 | 315 | 431.640 |
| NATE MORTE LEGITTIME | | | | | | | | | | | |
| Fino a 1050 | 1 | 31 | 92 | 143 | 128 | 109 | 39 | 6 | — | — | 549 |
| 1050-1550 | 1 | 56 | 145 | 231 | 200 | 117 | 57 | 10 | — | 2 | 819 |
| 1550-2050 | 1 | 73 | 167 | 269 | 245 | 209 | 59 | 16 | — | 2 | 1.041 |
| 2050-2550 | 1 | 43 | 169 | 259 | 225 | 151 | 61 | 5 | — | 1 | 915 |
| 2550-3050 | — | 86 | 277 | 433 | 440 | 351 | 149 | 19 | — | 3 | 1.758 |
| 3050-3550 | 1 | 107 | 321 | 525 | 532 | 338 | 156 | 10 | — | 1 | 1.991 |
| 3550-4050 | — | 51 | 179 | 332 | 304 | 237 | 88 | 14 | — | — | 1.205 |
| 4050-4550 | — | 11 | 41 | 90 | 86 | 72 | 45 | 5 | — | — | 350 |
| 4550-5050 | — | 6 | 18 | 39 | 37 | 45 | 15 | 4 | — | — | 164 |
| 5050-6050 | — | 2 | 3 | 13 | 30 | 35 | 17 | 2 | — | — | 102 |
| Oltre 6050 | — | — | 1 | — | 4 | 8 | 1 | — | — | — | 14 |
| n. i. | — | 15 | 60 | 92 | 99 | 62 | 23 | 2 | — | — | 353 |
| Totale | 5 | 481 | 1.473 | 2.426 | 2.330 | 1.734 | 710 | 93 | — | 9 | 9.261 |

Segue Tav. 64 — Nati da parti semplici per età della madre, sesso, vitalità, filiazione e peso del neonato

| PESO DEL NEONATO (Grammi) | E T À | | | | | | | | | TOTALE |
|---------------------------|-----------|-------|-------|-------|-------|-------|-------|-------|----------|--------|
| | Fino a 15 | 15-21 | 21-25 | 25-30 | 30-35 | 35-40 | 40-45 | 45-50 | Oltre 50 | |

NATI VIVI ILLEGITTIMI

| | | | | | | | | | | | |
|-------------------------|-----------|--------------|--------------|--------------|--------------|--------------|------------|-----------|----------|--------------|---------------|
| Fino a 1050 | — | 8 | 7 | 4 | 6 | 2 | 1 | — | — | 23 | 51 |
| 1050-1550 | — | 23 | 11 | 11 | 7 | 8 | 4 | — | — | 44 | 108 |
| 1550-2050 | 3 | 21 | 27 | 28 | 15 | 9 | 5 | 1 | — | 41 | 150 |
| 2050-2550 | 1 | 67 | 78 | 74 | 68 | 41 | 14 | — | — | 124 | 467 |
| 2550-3050 | 13 | 354 | 385 | 335 | 245 | 168 | 59 | 4 | 1 | 494 | 2.058 |
| 3050-3550 | 21 | 634 | 748 | 750 | 612 | 419 | 116 | 9 | — | 937 | 4.246 |
| 3550-4050 | 8 | 347 | 484 | 502 | 410 | 307 | 103 | 9 | — | 583 | 2.753 |
| 4050-4550 | 1 | 56 | 101 | 133 | 127 | 123 | 38 | 2 | — | 142 | 723 |
| 4550-5050 | — | 18 | 22 | 31 | 23 | 40 | 15 | — | — | 41 | 190 |
| 5050-6050 | — | 2 | 4 | 10 | 12 | 18 | 4 | — | — | 13 | 63 |
| Oltre 6050 | — | — | — | — | 2 | 2 | — | — | — | 3 | 7 |
| n. i. | — | 17 | 18 | 13 | 28 | 13 | 4 | — | — | 55 | 148 |
| Totale | 47 | 1.547 | 1.885 | 1.891 | 1.555 | 1.150 | 363 | 25 | 1 | 2.500 | 10.964 |

NATI MORTI ILLEGITTIMI

| | | | | | | | | | | | |
|-------------------------|----------|-----------|-----------|-----------|-----------|-----------|-----------|----------|----------|------------|------------|
| Fino a 1050 | — | 8 | 1 | 3 | 1 | 1 | — | — | — | 10 | 24 |
| 1050-1550 | — | 1 | 1 | 5 | 6 | 6 | — | — | — | 15 | 34 |
| 1550-2050 | 1 | 5 | 2 | 8 | 4 | 5 | 2 | — | — | 16 | 43 |
| 2050-2550 | — | 3 | 4 | 6 | 2 | — | 2 | — | — | 11 | 28 |
| 2550-3050 | — | 3 | 3 | 12 | 8 | 12 | 3 | — | — | 32 | 73 |
| 3050-3550 | — | — | 7 | 14 | 10 | 5 | 3 | — | — | 25 | 64 |
| 3550-4050 | — | 3 | 1 | 3 | 1 | 10 | 1 | — | — | 12 | 31 |
| 4050-4550 | — | — | — | 1 | 2 | 6 | 1 | — | — | 7 | 17 |
| 4550-5050 | — | — | — | — | 1 | — | 1 | — | — | — | 2 |
| 5050-6050 | — | — | — | — | — | — | — | — | — | 3 | 4 |
| Oltre 6050 | — | — | — | — | — | — | 1 | — | — | — | 1 |
| n. i. | 2 | — | — | 3 | 2 | — | — | — | — | 5 | 12 |
| Totale | 3 | 23 | 19 | 55 | 38 | 45 | 14 | — | — | 136 | 333 |

NATE VIVE ILLEGITTIME

| | | | | | | | | | | | |
|-------------------------|-----------|--------------|--------------|--------------|--------------|--------------|------------|-----------|----------|--------------|---------------|
| Fino a 1050 | — | 7 | 9 | 6 | 6 | 3 | 1 | — | — | 15 | 47 |
| 1050-1550 | 1 | 11 | 16 | 12 | 8 | 8 | — | — | — | 19 | 75 |
| 1550-2050 | 1 | 30 | 28 | 24 | 17 | 12 | 8 | — | — | 58 | 178 |
| 2050-2550 | — | 96 | 103 | 101 | 61 | 47 | 27 | 1 | — | 144 | 580 |
| 2550-3050 | 6 | 401 | 488 | 426 | 319 | 188 | 62 | 9 | — | 592 | 2.491 |
| 3050-3550 | 14 | 601 | 701 | 729 | 604 | 402 | 144 | 9 | — | 891 | 4.095 |
| 3550-4050 | 5 | 270 | 357 | 392 | 319 | 265 | 85 | 11 | — | 428 | 2.132 |
| 4050-4550 | — | 38 | 58 | 81 | 82 | 61 | 22 | 1 | — | 100 | 443 |
| 4550-5050 | — | 4 | 15 | 19 | 26 | 23 | 12 | 1 | — | 33 | 133 |
| 5050-6050 | — | — | 3 | 6 | 7 | 3 | 4 | — | — | 7 | 30 |
| Oltre 6050 | — | — | — | 1 | — | 1 | — | — | — | — | 2 |
| n. i. | — | 18 | 22 | 35 | 30 | 21 | 5 | — | — | 61 | 192 |
| Totale | 27 | 1.476 | 1.800 | 1.832 | 1.479 | 1.034 | 370 | 32 | — | 2.348 | 10.398 |

NATE MORTE ILLEGITTIME

| | | | | | | | | | | | |
|-------------------------|----------|-----------|-----------|-----------|-----------|-----------|----------|----------|----------|------------|------------|
| Fino a 1050 | — | 4 | — | 1 | 2 | 1 | 1 | — | — | 10 | 19 |
| 1050-1550 | — | 1 | 4 | 5 | 4 | 3 | 1 | — | — | 11 | 30 |
| 1550-2050 | — | 6 | 1 | 3 | 1 | 4 | — | — | — | 16 | 31 |
| 2050-2550 | — | 3 | 1 | 2 | 3 | 3 | 1 | — | — | 10 | 23 |
| 2550-3050 | — | 4 | 7 | 9 | 9 | 10 | 4 | 2 | — | 17 | 62 |
| 3050-3550 | — | — | 7 | 12 | 7 | 7 | 1 | — | — | 27 | 61 |
| 3550-4050 | — | 2 | 2 | 6 | 4 | 1 | — | — | — | 10 | 25 |
| 4050-4550 | — | — | 1 | 1 | 2 | — | — | — | — | 3 | 7 |
| 4550-5050 | — | — | — | 1 | — | — | — | — | — | 1 | 2 |
| 5050-6050 | — | — | — | — | — | — | — | — | — | 1 | 1 |
| Oltre 6050 | — | — | — | — | — | — | — | — | — | — | — |
| n. i. | — | 1 | — | 2 | 2 | 4 | — | — | — | 2 | 11 |
| Totale | — | 21 | 23 | 42 | 34 | 33 | 8 | 3 | — | 108 | 272 |

Tav. 65 — Nati da parti plurimi per età della madre, sesso, vitalità, filiazione e peso del neonato

| PESO DEL NEONATO (Grammi) | E T À | | | | | | | | | | TOTALE |
|---------------------------|-----------|------------|--------------|--------------|--------------|--------------|------------|-----------|----------|----------|---------------|
| | Fino a 15 | 15-21 | 21-25 | 25-30 | 30-35 | 35-40 | 40-45 | 45-50 | Oltre 50 | n. i. | |
| NATI VIVI LEGITTIMI | | | | | | | | | | | |
| Fino a 1050 | — | 20 | 53 | 85 | 55 | 38 | 7 | — | — | — | 258 |
| 1050-1550 | — | 33 | 132 | 168 | 133 | 82 | 14 | 2 | — | — | 564 |
| 1550-2050 | — | 65 | 217 | 427 | 324 | 237 | 55 | 1 | — | 2 | 1.328 |
| 2050-2550 | — | 97 | 416 | 755 | 749 | 471 | 88 | 1 | — | 1 | 2.578 |
| 2550-3050 | — | 78 | 496 | 1.098 | 1.080 | 675 | 147 | 5 | — | 3 | 3.582 |
| 3050-3550 | — | 27 | 192 | 469 | 555 | 374 | 76 | 3 | — | 2 | 1.698 |
| 3550-4050 | — | 5 | 25 | 73 | 97 | 89 | 17 | 1 | — | — | 307 |
| 4050-4550 | — | — | 3 | 12 | 10 | 10 | 4 | — | — | — | 39 |
| 4550-5050 | — | — | — | — | 1 | 2 | 1 | — | — | — | 4 |
| 5050-6050 | — | — | — | — | 2 | — | — | — | — | — | 2 |
| Oltre 6050 | — | — | — | — | — | — | — | — | — | — | — |
| n. i. | — | 3 | 5 | 24 | 24 | 19 | 9 | — | — | — | 84 |
| Totale | — | 328 | 1.539 | 3.111 | 3.030 | 1.997 | 418 | 13 | — | 8 | 10.444 |
| NATI MORTI LEGITTIMI | | | | | | | | | | | |
| Fino a 1050 | — | 4 | 11 | 48 | 19 | 18 | 5 | — | — | — | 105 |
| 1050-1550 | — | 7 | 12 | 23 | 20 | 11 | 2 | — | — | — | 75 |
| 1550-2050 | — | 3 | 20 | 35 | 33 | 19 | 2 | — | — | — | 112 |
| 2050-2550 | — | 4 | 11 | 24 | 26 | 23 | 5 | 1 | — | — | 94 |
| 2550-3050 | — | 4 | 12 | 32 | 38 | 26 | 10 | — | — | — | 122 |
| 3050-3550 | — | 1 | 5 | 13 | 13 | 11 | 3 | — | — | — | 46 |
| 3550-4050 | — | 1 | — | 4 | 2 | 3 | — | — | — | — | 10 |
| 4050-4550 | — | — | — | 1 | — | 1 | — | — | — | — | 2 |
| 4550-5050 | — | — | — | — | — | — | — | — | — | — | — |
| 5050-6050 | — | — | — | — | — | — | — | — | — | — | — |
| Oltre 6050 | — | — | — | — | — | — | — | — | — | — | — |
| n. i. | — | 1 | 1 | 11 | 8 | 4 | 1 | — | — | — | 26 |
| Totale | — | 25 | 72 | 191 | 159 | 116 | 28 | 1 | — | — | 592 |
| NATE VIVE LEGITTIME | | | | | | | | | | | |
| Fino a 1050 | 1 | 22 | 59 | 103 | 60 | 38 | 11 | — | — | — | 294 |
| 1050-1550 | 1 | 37 | 110 | 184 | 149 | 79 | 14 | 1 | — | — | 575 |
| 1550-2050 | — | 64 | 248 | 494 | 384 | 255 | 57 | — | — | — | 1.502 |
| 2050-2550 | — | 96 | 463 | 913 | 800 | 499 | 99 | 3 | 2 | 2 | 2.877 |
| 2550-3050 | — | 83 | 446 | 982 | 994 | 679 | 161 | 7 | — | 3 | 3.355 |
| 3050-3550 | — | 23 | 131 | 336 | 395 | 269 | 58 | 2 | — | 1 | 1.215 |
| 3550-4050 | — | 2 | 21 | 56 | 61 | 55 | 11 | — | — | — | 206 |
| 4050-4550 | — | — | 1 | 3 | 6 | 7 | — | — | — | — | 17 |
| 4550-5050 | — | — | 1 | 1 | — | 1 | — | — | — | — | 3 |
| 5050-6050 | — | — | — | — | — | 2 | — | — | — | — | 2 |
| Oltre 6050 | — | — | — | 1 | — | 1 | — | — | — | — | 2 |
| n. i. | — | 5 | 15 | 27 | 35 | 15 | 8 | — | — | — | 105 |
| Totale | 2 | 332 | 1.495 | 3.100 | 2.884 | 1.900 | 419 | 13 | 2 | 6 | 10.153 |
| NATE MORTE LEGITTIME | | | | | | | | | | | |
| Fino a 1050 | — | 6 | 19 | 37 | 25 | 20 | 4 | — | — | — | 111 |
| 1050-1550 | — | 3 | 17 | 32 | 24 | 14 | 8 | — | — | — | 98 |
| 1550-2050 | — | 4 | 12 | 24 | 38 | 29 | 9 | — | — | — | 116 |
| 2050-2550 | — | 4 | 16 | 27 | 27 | 15 | 5 | — | — | — | 94 |
| 2550-3050 | — | 7 | 17 | 31 | 29 | 18 | 3 | 1 | — | — | 106 |
| 3050-3550 | — | 3 | 4 | 5 | 6 | 8 | 3 | — | — | — | 29 |
| 3550-4050 | — | — | 2 | — | — | — | — | — | — | — | 2 |
| 4050-4550 | — | — | — | — | — | — | — | — | — | — | — |
| 4550-5050 | — | — | — | — | — | — | — | — | — | — | — |
| 5050-6050 | — | — | — | — | — | — | — | — | — | — | — |
| Oltre 6050 | — | — | — | — | — | — | — | — | — | — | — |
| n. i. | — | 2 | 3 | 8 | 2 | 3 | — | — | — | — | 18 |
| Totale | — | 29 | 90 | 164 | 151 | 107 | 32 | 1 | — | — | 574 |

Segue Tav. 65 — Nati da parti plurimi per età della madre, sesso, vitalità, filiazione e peso del neonato

| PESO DEL NEONATO (Grammi) | E T À | | | | | | | | | | TOTALE | |
|-------------------------------|-----------|-----------|-----------|-----------|-----------|-----------|-----------|-------|----------|-------|-----------|------------|
| | Fino a 15 | 15-21 | 21-25 | 25-30 | 30-35 | 35-40 | 40-45 | 45-50 | Oltre 50 | n. i. | | |
| NATI VIVI ILLEGITTIMI | | | | | | | | | | | | |
| Fino a 1050 | — | — | 2 | 5 | — | 1 | — | — | — | — | 4 | 12 |
| 1050-1550 | — | 1 | 2 | 3 | 1 | 3 | — | — | — | — | 7 | 20 |
| 1550-2050 | — | 6 | 7 | 11 | 5 | 7 | — | — | — | — | 9 | 46 |
| 2050-2550 | — | 5 | 8 | 14 | 16 | 11 | — | — | — | — | 16 | 73 |
| 2550-3050 | — | — | 9 | 15 | 19 | 5 | — | — | — | — | 10 | 61 |
| 3050-3550 | — | 1 | 6 | 2 | 6 | 3 | — | — | — | — | 4 | 24 |
| 3550-4050 | — | — | 1 | — | 1 | 1 | — | — | — | — | 2 | 5 |
| 4050-4550 | — | — | — | — | — | — | — | — | — | — | — | — |
| 4550-5050 | — | — | — | — | — | — | — | — | — | — | — | — |
| 5050-6050 | — | — | — | — | — | — | — | — | — | — | — | — |
| Oltre 6050 | — | — | — | — | — | — | — | — | — | — | — | — |
| n. i. | — | — | — | — | 2 | 4 | — | — | — | — | 2 | 8 |
| Totale | — | 13 | 35 | 50 | 50 | 35 | 12 | — | — | — | 54 | 249 |
| NATI MORTI ILLEGITTIMI | | | | | | | | | | | | |
| Fino a 1050 | — | — | 1 | 4 | — | 2 | — | — | — | — | — | 7 |
| 1050-1550 | — | 1 | 1 | 1 | 1 | 1 | — | — | — | — | 5 | 9 |
| 1550-2050 | — | — | — | — | — | 2 | — | — | — | — | 1 | 3 |
| 2050-2550 | — | — | 1 | — | — | 1 | — | — | — | — | 3 | 5 |
| 2550-3050 | — | — | 1 | 1 | — | — | — | — | — | — | 1 | 3 |
| 3050-3550 | — | — | — | — | — | — | — | — | — | — | — | — |
| 3550-4050 | — | — | — | — | — | — | — | — | — | — | — | — |
| 4050-4550 | — | — | — | — | — | — | — | — | — | — | — | — |
| 4550-5050 | — | — | — | — | — | — | — | — | — | — | — | — |
| 5050-6050 | — | — | — | — | — | — | — | — | — | — | — | — |
| Oltre 6050 | — | — | — | — | — | — | — | — | — | — | — | — |
| n. i. | — | — | — | — | — | — | — | — | — | — | — | — |
| Totale | — | 1 | 3 | 6 | 1 | 6 | — | — | — | — | 10 | 27 |
| NATE VIVE ILLEGITTIME | | | | | | | | | | | | |
| Fino a 1050 | — | 2 | 1 | 2 | — | 1 | — | — | — | — | 6 | 12 |
| 1050-1550 | — | — | 3 | 2 | 4 | 5 | — | — | — | — | 9 | 23 |
| 1550-2050 | — | 2 | 8 | 7 | 11 | 2 | 4 | — | — | — | 8 | 42 |
| 2050-2550 | — | — | — | — | — | — | — | — | — | — | — | — |
| 2550-3050 | — | 9 | 6 | 11 | 13 | 10 | 4 | — | — | — | 12 | 65 |
| 3050-3550 | — | — | 4 | 8 | 27 | 12 | 3 | — | — | — | 21 | 75 |
| 3550-4050 | — | 1 | 3 | 3 | 6 | 7 | 2 | — | — | — | 1 | 23 |
| 4050-4550 | — | — | — | — | — | — | — | — | — | — | 1 | 2 |
| 4550-5050 | — | — | — | — | — | — | 1 | — | — | — | — | 1 |
| 5050-6050 | — | — | — | — | — | — | — | — | — | — | — | — |
| Oltre 6050 | — | — | — | — | — | — | — | — | — | — | — | — |
| n. i. | — | — | — | 1 | — | 1 | — | — | — | — | 2 | 4 |
| Totale | — | 15 | 25 | 34 | 61 | 38 | 14 | — | — | — | 60 | 247 |
| NATE MORTE ILLEGITTIME | | | | | | | | | | | | |
| Fino a 1050 | — | — | — | — | — | — | — | — | — | — | — | — |
| 1050-1550 | — | 1 | — | — | 2 | — | — | — | — | — | 1 | 4 |
| 1550-2050 | — | — | — | — | — | 1 | — | — | — | — | 1 | 2 |
| 2050-2550 | — | — | — | — | — | — | — | — | — | — | — | — |
| 2550-3050 | — | — | 1 | — | — | — | — | — | — | — | — | 1 |
| 3050-3550 | — | — | — | — | — | — | — | — | — | — | 2 | 4 |
| 3550-4050 | — | — | — | — | — | — | — | — | — | — | — | — |
| 4050-4550 | — | — | — | — | — | — | — | — | — | — | — | — |
| 4550-5050 | — | — | — | — | — | — | — | — | — | — | — | — |
| 5050-6050 | — | — | — | — | — | — | — | — | — | — | — | — |
| Oltre 6050 | — | — | — | — | — | — | — | — | — | — | — | — |
| n. i. | — | — | — | — | — | 2 | — | — | — | — | — | 2 |
| Totale | — | 1 | 1 | — | 2 | 3 | 2 | — | — | — | 4 | 13 |

Tav. 66 — Nati legittimi da parti semplici per ordine di nascita, sesso, vitalità e peso del neonato

| PESO DEL NEONATO (Grammi) | ORDINE DI NASCITA | | | | | | | | | | | TOTALE | |
|---------------------------------|-------------------|----------------|---------------|---------------|---------------|---------------|--------------|--------------|--------------|--------------|----------------|------------|----------------|
| | 1° | 2° | 3° | 4° | 5° | 6° | 7° | 8° | 9° | 10° | 11° e oltre | | n. i. |
| NATI VIVI | | | | | | | | | | | | | |
| Fino a 1050 | 298 | 183 | 107 | 57 | 32 | 12 | 7 | 9 | 5 | 1 | 1 | 1 | 713 |
| 1050-1550 | 669 | 440 | 195 | 99 | 48 | 32 | 18 | 9 | 10 | 3 | 7 | 1 | 1.531 |
| 1550-2050 | 1.536 | 821 | 436 | 200 | 136 | 82 | 65 | 37 | 21 | 8 | 13 | 1 | 3.350 |
| 2050-2550 | 5.091 | 2.350 | 1.036 | 552 | 307 | 181 | 116 | 67 | 42 | 19 | 29 | 17 | 9.807 |
| 2550-3050 | 27.788 | 14.537 | 7.378 | 3.599 | 2.055 | 1.150 | 737 | 452 | 320 | 136 | 142 | 38 | 58.332 |
| 3050-3550 | 67.352 | 46.673 | 22.866 | 11.953 | 6.606 | 3.884 | 2.440 | 1.505 | 924 | 460 | 448 | 130 | 165.241 |
| 3550-4050 | 49.633 | 44.159 | 23.710 | 12.658 | 6.943 | 4.072 | 2.675 | 1.707 | 1.125 | 543 | 581 | 133 | 147.939 |
| 4050-4550 | 13.180 | 14.680 | 8.450 | 4.584 | 2.635 | 1.533 | 993 | 649 | 431 | 246 | 209 | 45 | 47.635 |
| 4550-5050 | 2.781 | 3.851 | 2.555 | 1.536 | 995 | 604 | 444 | 296 | 200 | 102 | 116 | 17 | 13.497 |
| 5050-6050 | 495 | 731 | 601 | 369 | 266 | 176 | 120 | 87 | 68 | 40 | 42 | 5 | 3.000 |
| Oltre 6050 | 51 | 36 | 31 | 22 | 11 | 8 | 9 | 11 | 5 | 5 | 7 | — | 196 |
| n. i. | 1.378 | 1.130 | 750 | 399 | 235 | 163 | 109 | 79 | 30 | 14 | 23 | 11 | 4.321 |
| Totale | 170.252 | 129.591 | 68.109 | 36.028 | 20.269 | 11.897 | 7.733 | 4.908 | 3.181 | 1.577 | 1.618 | 399 | 455.562 |
| NATI MORTI | | | | | | | | | | | | | |
| Fino a 1050 | 190 | 116 | 95 | 55 | 29 | 22 | 13 | 8 | 5 | 3 | 5 | 1 | 542 |
| 1050-1550 | 302 | 187 | 118 | 91 | 48 | 27 | 23 | 16 | 7 | 10 | 9 | 2 | 840 |
| 1550-2050 | 368 | 240 | 147 | 88 | 76 | 29 | 25 | 15 | 10 | 8 | 7 | 1 | 1.014 |
| 2050-2550 | 355 | 198 | 146 | 84 | 57 | 40 | 21 | 12 | 9 | 6 | 7 | 1 | 936 |
| 2550-3050 | 810 | 351 | 241 | 184 | 127 | 59 | 63 | 46 | 26 | 14 | 21 | 2 | 1.944 |
| 3050-3550 | 1.108 | 389 | 316 | 200 | 123 | 91 | 68 | 31 | 31 | 16 | 15 | 3 | 2.391 |
| 3550-4050 | 784 | 299 | 221 | 170 | 114 | 64 | 46 | 38 | 31 | 8 | 16 | 2 | 1.793 |
| 4050-4550 | 270 | 122 | 97 | 53 | 42 | 30 | 21 | 12 | 11 | 9 | 6 | — | 673 |
| 4550-5050 | 96 | 65 | 58 | 43 | 29 | 22 | 12 | 19 | 7 | 4 | 8 | — | 363 |
| 5050-6050 | 49 | 28 | 19 | 25 | 14 | 7 | 13 | 4 | 8 | 2 | 3 | 1 | 173 |
| Oltre 6050 | 5 | 4 | 8 | 4 | 3 | 5 | 2 | 2 | 2 | — | — | 1 | 36 |
| n. i. | 152 | 71 | 54 | 45 | 20 | 13 | 3 | 9 | 2 | 2 | 4 | 1 | 376 |
| Totale | 4.489 | 2.070 | 1.520 | 1.042 | 682 | 409 | 310 | 212 | 149 | 82 | 101 | 15 | 11.081 |
| NATE VIVE | | | | | | | | | | | | | |
| Fino a 1050 | 274 | 192 | 102 | 55 | 24 | 20 | 20 | 5 | 4 | 4 | 2 | 1 | 703 |
| 1050-1550 | 638 | 419 | 184 | 98 | 55 | 41 | 25 | 16 | 12 | 6 | 6 | 2 | 1.502 |
| 1550-2050 | 1.614 | 903 | 435 | 219 | 143 | 80 | 49 | 40 | 21 | 24 | 22 | 7 | 3.557 |
| 2050-2550 | 6.389 | 3.031 | 1.342 | 624 | 317 | 227 | 137 | 76 | 79 | 33 | 37 | 8 | 12.300 |
| 2550-3050 | 35.832 | 20.357 | 9.782 | 4.991 | 2.660 | 1.582 | 1.018 | 603 | 361 | 192 | 204 | 90 | 77.672 |
| 3050-3550 | 68.307 | 50.759 | 25.665 | 13.220 | 7.330 | 4.130 | 2.677 | 1.736 | 1.002 | 529 | 555 | 206 | 176.116 |
| 3550-4050 | 37.149 | 34.898 | 19.597 | 10.314 | 5.734 | 3.646 | 2.304 | 1.486 | 909 | 482 | 528 | 147 | 117.194 |
| 4050-4550 | 7.322 | 8.633 | 5.294 | 2.992 | 1.661 | 1.042 | 723 | 499 | 284 | 174 | 159 | 48 | 28.831 |
| 4550-5050 | 1.351 | 1.989 | 1.307 | 893 | 543 | 354 | 257 | 177 | 119 | 86 | 96 | 11 | 7.183 |
| 5050-6050 | 223 | 371 | 309 | 211 | 143 | 106 | 65 | 56 | 45 | 24 | 30 | 5 | 1.588 |
| Oltre 6050 | 28 | 34 | 22 | 18 | 8 | 8 | 7 | 8 | 1 | — | 1 | — | 135 |
| n. i. | 1.543 | 1.367 | 826 | 421 | 275 | 156 | 108 | 72 | 35 | 24 | 11 | 21 | 4.859 |
| Totale | 160.670 | 122.933 | 64.865 | 34.056 | 18.893 | 11.392 | 7.390 | 4.774 | 2.872 | 1.578 | 1.651 | 546 | 431.640 |
| NATE MORTE | | | | | | | | | | | | | |
| Fino a 1050 | 199 | 128 | 92 | 47 | 37 | 10 | 10 | 10 | 5 | 3 | 6 | 2 | 549 |
| 1050-1550 | 341 | 183 | 118 | 75 | 30 | 22 | 19 | 19 | 4 | 2 | 6 | — | 819 |
| 1550-2050 | 382 | 219 | 156 | 102 | 62 | 39 | 32 | 15 | 12 | 1 | 20 | 1 | 1.041 |
| 2050-2550 | 378 | 189 | 130 | 69 | 57 | 28 | 26 | 10 | 12 | 5 | 10 | 1 | 915 |
| 2.50-3050 | 701 | 320 | 243 | 171 | 115 | 67 | 55 | 37 | 13 | 17 | 18 | 1 | 1.758 |
| 3050-3550 | 837 | 355 | 275 | 191 | 118 | 71 | 57 | 41 | 19 | 10 | 15 | 2 | 1.991 |
| 3550-4050 | 546 | 203 | 132 | 105 | 62 | 46 | 41 | 27 | 19 | 10 | 14 | — | 1.205 |
| 4050-4550 | 116 | 57 | 56 | 30 | 32 | 15 | 17 | 11 | 6 | 5 | 4 | 1 | 350 |
| 4550-5050 | 45 | 26 | 19 | 20 | 15 | 12 | 11 | 2 | 5 | 3 | 6 | — | 164 |
| 5050-6050 | 17 | 11 | 16 | 10 | 13 | 8 | 10 | 5 | 3 | 5 | 4 | — | 102 |
| Oltre 6050 | 2 | 1 | 2 | 2 | 2 | 2 | 2 | 1 | — | — | — | — | 14 |
| n. i. | 142 | 60 | 46 | 38 | 17 | 18 | 15 | 11 | 2 | 1 | 3 | — | 353 |
| Totale | 3.706 | 1.752 | 1.285 | 860 | 560 | 338 | 295 | 189 | 100 | 62 | 106 | 8 | 9.261 |

Tav. 67 — Nati legittimi da parti plurimi per ordine di nascita, sesso, vitalità e peso del neonato

| PESO DEL NEONATO (Grammi) | ORDINE DI NASCITA | | | | | | | | | | | TOTALE | |
|---------------------------------|-------------------|--------------|--------------|--------------|------------|------------|------------|------------|------------|-----------|----------------|----------|---------------|
| | 1° | 2° | 3° | 4° | 5° | 6° | 7° | 8° | 9° | 10° | 11° e oltre | | n. i. |
| NATI VIVI | | | | | | | | | | | | | |
| Fino a 1050 | 111 | 62 | 38 | 16 | 9 | 10 | 7 | 4 | — | — | 1 | — | 258 |
| 1050-1550 | 245 | 159 | 66 | 44 | 19 | 11 | 11 | 3 | — | — | 2 | — | 564 |
| 1550-2050 | 518 | 341 | 186 | 107 | 87 | 28 | 36 | 15 | 3 | 6 | 1 | — | 1.328 |
| 2050-2550 | 826 | 748 | 408 | 228 | 136 | 88 | 74 | 25 | 24 | 10 | 11 | — | 2.578 |
| 2550-3050 | 831 | 944 | 695 | 405 | 243 | 182 | 127 | 50 | 39 | 35 | 31 | — | 3.582 |
| 3050-3550 | 308 | 407 | 337 | 268 | 128 | 97 | 75 | 29 | 27 | 9 | 13 | — | 1.698 |
| 3550-4050 | 38 | 65 | 62 | 51 | 34 | 19 | 16 | 11 | 7 | 2 | 2 | — | 307 |
| 4050-4550 | 9 | 5 | 11 | 4 | 2 | 3 | 2 | 2 | — | 1 | — | — | 39 |
| 4550-5050 | — | — | 2 | 1 | — | — | — | — | — | — | 1 | — | 4 |
| 5050-6050 | — | — | 2 | — | — | — | — | — | — | — | — | — | 2 |
| Oltre 6050 | — | — | — | — | — | — | — | — | — | — | — | — | — |
| n. i. | 23 | 14 | 15 | 12 | 8 | 4 | 4 | 3 | — | 1 | — | — | 84 |
| Totale | 2.909 | 2.745 | 1.822 | 1.136 | 666 | 442 | 352 | 142 | 104 | 64 | 62 | — | 10.444 |
| NATI MORTI | | | | | | | | | | | | | |
| Fino a 1050 | 32 | 23 | 19 | 14 | 8 | 3 | 2 | — | — | 2 | 2 | — | 105 |
| 1050-1550 | 30 | 19 | 8 | 10 | 1 | 2 | 2 | — | — | 1 | — | — | 75 |
| 1550-2050 | 46 | 26 | 18 | 7 | 5 | 4 | 1 | 3 | 1 | 1 | — | — | 112 |
| 2050-2550 | 26 | 22 | 19 | 11 | 1 | 4 | 5 | 2 | 1 | 3 | — | — | 94 |
| 2550-3050 | 36 | 24 | 16 | 23 | 9 | 2 | 5 | 3 | 1 | 2 | 1 | — | 122 |
| 3050-3550 | 11 | 11 | 8 | 5 | 5 | 2 | 1 | 1 | — | — | 2 | — | 46 |
| 3550-4050 | 1 | 4 | — | 1 | 2 | — | 1 | 1 | — | — | — | — | 10 |
| 4050-4550 | — | 1 | 1 | — | — | — | — | — | — | — | — | — | 2 |
| 4550-5050 | — | — | — | — | — | — | — | — | — | — | — | — | — |
| 5050-6050 | — | — | — | — | — | — | — | — | — | — | — | — | — |
| Oltre 6050 | — | — | — | — | — | — | — | — | — | — | — | — | — |
| n. i. | 7 | 6 | 3 | 3 | 1 | 4 | 2 | — | — | — | — | — | 26 |
| Totale | 189 | 136 | 92 | 74 | 32 | 21 | 19 | 12 | 3 | 9 | 5 | — | 592 |
| NATE VIVE | | | | | | | | | | | | | |
| Fino a 1050 | 108 | 70 | 51 | 26 | 16 | 10 | 7 | 2 | — | 1 | 3 | — | 294 |
| 1050-1550 | 254 | 131 | 68 | 53 | 31 | 17 | 5 | 8 | 3 | 2 | 3 | — | 575 |
| 1550-2050 | 584 | 374 | 237 | 111 | 74 | 52 | 31 | 21 | 13 | 3 | 2 | — | 1.502 |
| 2050-2550 | 949 | 791 | 469 | 232 | 167 | 104 | 57 | 49 | 27 | 15 | 15 | 2 | 2.877 |
| 2550-3050 | 740 | 882 | 626 | 389 | 272 | 174 | 112 | 73 | 28 | 32 | 27 | — | 3.355 |
| 3050-3550 | 206 | 306 | 270 | 153 | 104 | 65 | 47 | 24 | 14 | 10 | 16 | — | 1.215 |
| 3550-4050 | 31 | 55 | 45 | 25 | 12 | 17 | 11 | 4 | 3 | 2 | 1 | — | 206 |
| 4050-4550 | 2 | 2 | 3 | 4 | 2 | 2 | 2 | — | — | — | — | — | 17 |
| 4550-5050 | — | 1 | — | 1 | — | — | — | 1 | — | — | — | — | 3 |
| 5050-6050 | — | — | 2 | — | — | — | — | — | — | — | — | — | 2 |
| Oltre 6050 | 1 | — | — | — | — | — | — | — | — | — | 1 | — | 2 |
| n. i. | 34 | 24 | 18 | 9 | 4 | 6 | 5 | 3 | — | 1 | 1 | — | 105 |
| Totale | 2.909 | 2.636 | 1.789 | 1.003 | 682 | 447 | 277 | 185 | 88 | 66 | 69 | 2 | 10.153 |
| NATE MORTE | | | | | | | | | | | | | |
| Fino a 1050 | 45 | 28 | 11 | 10 | 5 | 3 | 5 | 2 | — | — | 2 | — | 111 |
| 1050-1550 | 42 | 19 | 12 | 11 | 3 | 4 | 4 | 3 | — | — | — | — | 98 |
| 1550-2050 | 43 | 17 | 21 | 10 | 10 | 6 | 3 | 3 | — | 2 | 1 | — | 116 |
| 2050-2550 | 36 | 25 | 11 | 10 | 7 | 1 | 1 | — | — | 3 | — | — | 94 |
| 2550-3050 | 41 | 21 | 19 | 9 | 6 | 7 | — | — | 2 | — | 1 | — | 106 |
| 3050-3550 | 11 | 4 | 5 | 2 | — | 4 | 3 | — | — | — | — | — | 29 |
| 3550-4050 | 2 | — | — | — | — | — | — | — | — | — | — | — | 2 |
| 4050-4550 | — | — | — | — | — | — | — | — | — | — | — | — | — |
| 4550-5050 | — | — | — | — | — | — | — | — | — | — | — | — | — |
| 5050-6050 | — | — | — | — | — | — | — | — | — | — | — | — | — |
| Oltre 6050 | — | — | — | — | — | — | — | — | — | — | — | — | — |
| n. i. | 7 | 6 | 4 | — | — | 1 | — | — | — | — | — | — | 18 |
| Totale | 227 | 120 | 83 | 52 | 31 | 26 | 16 | 8 | 2 | 5 | 4 | — | 574 |

Tav. 68 — Peso medio dei nati per genere del parto, filiazione, vitalità, sesso e durata della gestazione (a)

Peso in grammi

| DURATA DELLA GESTAZIONE (Mesi) | NATI DA PARTI SEMPLICI | | | | | | NATI DA PARTI PLURIMI | | | | | | NATI | | |
|--------------------------------|------------------------|--------------|--------------|--------------|--------------|--------------|-----------------------|--------------|--------------|--------------|--------------|--------------|--------------|--------------|--------------|
| | Legittimi | | | Illegittimi | | | Legittimi | | | Illegittimi | | | Vivi | Morti | Totale |
| | Vivi | Morti | Totale | Vivi | Morti | Totale | Vivi | Morti | Totale | Vivi | Morti | Totale | | | |
| MASCHI | | | | | | | | | | | | | | | |
| 6 | 1.220 | 1.148 | 1.197 | 1.139 | 1.142 | 1.140 | 1.026 | 969 | 1.015 | 1.033 | 943 | 970 | 1.180 | 1.126 | 1.164 |
| 7 | 1.932 | 1.640 | 1.854 | 1.860 | 1.723 | 1.829 | 1.700 | 1.438 | 1.666 | 1.482 | 1.533 | 1.486 | 1.881 | 1.624 | 1.819 |
| 8 | 2.792 | 2.409 | 2.753 | 2.660 | 2.404 | 2.638 | 2.382 | 2.183 | 2.373 | 2.215 | 1.960 | 2.193 | 2.726 | 2.393 | 2.695 |
| 9 | 3.596 | 3.476 | 3.594 | 3.460 | 3.348 | 3.458 | 2.793 | 2.580 | 2.785 | 2.597 | 1.892 | 2.545 | 3.580 | 3.441 | 3.578 |
| n.i. | 3.524 | — | 3.524 | 3.196 | — | 3.196 | — | — | — | — | — | — | 3.511 | — | 3.511 |
| Totale | 3.552 | 2.984 | 3.539 | 3.370 | 2.706 | 3.351 | 2.552 | 2.043 | 2.526 | 2.335 | 1.619 | 2.263 | 3.526 | 2.927 | 3.511 |
| FEMMINE | | | | | | | | | | | | | | | |
| 6 | 1.178 | 1.146 | 1.168 | 1.224 | 1.357 | 1.249 | 986 | 959 | 980 | 880 | 1.200 | 933 | 1.143 | 1.132 | 1.140 |
| 7 | 1.895 | 1.639 | 1.823 | 1.853 | 1.650 | 1.804 | 1.679 | 1.330 | 1.632 | 1.611 | 1.350 | 1.593 | 1.848 | 1.610 | 1.788 |
| 8 | 2.696 | 2.253 | 2.654 | 2.564 | 2.240 | 2.540 | 2.303 | 1.984 | 2.289 | 2.226 | 2.200 | 2.224 | 2.633 | 2.233 | 2.598 |
| 9 | 3.466 | 3.309 | 3.464 | 3.346 | 3.228 | 3.344 | 2.690 | 2.372 | 2.679 | 2.559 | 2.560 | 2.559 | 3.451 | 3.269 | 3.448 |
| n.i. | 3.405 | — | 3.405 | 3.104 | — | 3.104 | 700 | — | 700 | — | — | — | 3.389 | — | 3.389 |
| Totale | 3.425 | 2.794 | 3.412 | 3.267 | 2.643 | 3.252 | 2.470 | 1.884 | 2.440 | 2.331 | 2.027 | 2.318 | 3.399 | 2.737 | 3.385 |
| TOTALE | | | | | | | | | | | | | | | |
| 6 | 1.200 | 1.147 | 1.183 | 1.175 | 1.218 | 1.185 | 1.006 | 964 | 998 | 915 | 1.000 | 950 | 1.162 | 1.129 | 1.152 |
| 7 | 1.915 | 1.639 | 1.839 | 1.857 | 1.689 | 1.818 | 1.690 | 1.384 | 1.649 | 1.539 | 1.460 | 1.533 | 1.865 | 1.617 | 1.804 |
| 8 | 2.745 | 2.335 | 2.705 | 2.612 | 2.330 | 2.590 | 2.343 | 2.081 | 2.331 | 2.219 | 2.029 | 2.206 | 2.680 | 2.316 | 2.647 |
| 9 | 3.532 | 3.402 | 3.530 | 3.404 | 3.294 | 3.403 | 2.742 | 2.478 | 2.733 | 2.577 | 2.958 | 2.552 | 3.517 | 3.365 | 3.515 |
| n.i. | 3.458 | — | 3.458 | 3.150 | — | 3.150 | 700 | — | 700 | — | — | — | 3.444 | — | 3.444 |
| Totale | 3.490 | 2.897 | 3.477 | 3.320 | 2.677 | 3.303 | 2.512 | 1.964 | 2.483 | 2.333 | 1.737 | 2.290 | 3.464 | 2.840 | 3.450 |

Tav. 69 — Nati per genere del parto, filiazione, vitalità, sesso e durata della gestazione

| DURATA DELLA GESTAZIONE (Mesi) | NATI DA PARTI SEMPLICI | | | | | | NATI DA PARTI PLURIMI | | | | | | NATI | | |
|--------------------------------|------------------------|---------------|----------------|---------------|------------|---------------|-----------------------|--------------|---------------|-------------|-----------|------------|----------------|---------------|----------------|
| | Legittimi | | | Illegittimi | | | Legittimi | | | Illegittimi | | | Vivi | Morti | Totale |
| | Vivi | Morti | Totale | Vivi | Morti | Totale | Vivi | Morti | Totale | Vivi | Morti | Totale | | | |
| MASCHI | | | | | | | | | | | | | | | |
| 6 | 942 | 470 | 1.412 | 82 | 26 | 108 | 224 | 56 | 280 | 5 | 7 | 12 | 1.253 | 559 | 1.812 |
| 7 | 4.059 | 1.512 | 5.571 | 220 | 65 | 285 | 1.049 | 158 | 1.207 | 36 | 3 | 39 | 5.364 | 1.738 | 7.102 |
| 8 | 13.180 | 1.525 | 14.705 | 545 | 53 | 598 | 2.343 | 107 | 2.450 | 54 | 5 | 59 | 16.122 | 1.690 | 17.812 |
| 9 | 436.679 | 7.574 | 444.253 | 10.081 | 189 | 10.270 | 6.828 | 271 | 7.099 | 154 | 12 | 166 | 453.742 | 8.046 | 461.788 |
| n.i. | 702 | — | 702 | 36 | — | 36 | — | — | — | — | — | — | 738 | — | 738 |
| Totale | 455.562 | 11.081 | 466.643 | 10.964 | 333 | 11.297 | 10444 | 592 | 11036 | 249 | 27 | 276 | 477.219 | 12.033 | 489.252 |
| FEMMINE | | | | | | | | | | | | | | | |
| 6 | 885 | 417 | 1.302 | 60 | 16 | 76 | 210 | 52 | 262 | 10 | 2 | 12 | 1.165 | 487 | 1.652 |
| 7 | 3.596 | 1.477 | 5.073 | 174 | 55 | 229 | 960 | 155 | 1.115 | 27 | 4 | 31 | 4.757 | 1.691 | 6.448 |
| 8 | 12.763 | 1.374 | 14.137 | 536 | 44 | 580 | 2.290 | 113 | 2.403 | 40 | 2 | 42 | 15.629 | 1.533 | 17.162 |
| 9 | 413.523 | 5.993 | 419.516 | 9.594 | 157 | 9.751 | 6.691 | 254 | 6.945 | 170 | 5 | 175 | 429.978 | 6.409 | 436.387 |
| n.i. | 873 | — | 873 | 34 | — | 34 | 2 | — | 2 | — | — | — | 909 | — | 909 |
| Totale | 431.640 | 9.261 | 440.901 | 10.398 | 272 | 10.670 | 10153 | 574 | 10727 | 247 | 13 | 260 | 452.438 | 10.120 | 462.558 |
| TOTALE | | | | | | | | | | | | | | | |
| 6 | 1.827 | 887 | 2.714 | 142 | 42 | 184 | 434 | 108 | 542 | 15 | 9 | 24 | 2.418 | 1.046 | 3.464 |
| 7 | 7.655 | 2.989 | 10.644 | 394 | 120 | 514 | 2.009 | 313 | 2.322 | 63 | 7 | 70 | 10.121 | 3.429 | 13.550 |
| 8 | 25.943 | 2.899 | 28.842 | 1.081 | 97 | 1.178 | 4.633 | 220 | 4.853 | 94 | 7 | 101 | 31.751 | 3.223 | 34.974 |
| 9 | 850.202 | 13.567 | 863.769 | 19.675 | 346 | 20.021 | 13.519 | 525 | 14.044 | 324 | 17 | 341 | 883.720 | 14.455 | 898.175 |
| n.i. | 1.575 | — | 1.575 | 70 | — | 70 | 2 | — | 2 | — | — | — | 1.647 | — | 1.647 |
| Totale | 887.202 | 20.342 | 907.544 | 21.362 | 605 | 21.967 | 20.597 | 1.166 | 21.763 | 496 | 40 | 536 | 929.657 | 22.153 | 951.810 |

(a) Esclusi i nati di peso non indicato.

Tav. 70 — Nati legittimi per ordine di nascita, durata della gestazione e mesi

| DURATA DELLA GESTAZIONE (Mesi) | ORDINE DI NASCITA | | | | | | | | | TOTALE | | |
|--------------------------------------|-------------------|----------------|----------------|----------------|----------------|----------------|----------------|----------------|----------------|----------------|----------------|----------------|
| | 1° | | | 2° | | | 3° e oltre (a) | | | M | F | MF |
| | M | F | MF | M | F | MF | M | F | MF | | | |
| PER DURATA DELLA GESTAZIONE | | | | | | | | | | | | |
| 6 | 720 | 621 | 1.341 | 442 | 384 | 826 | 531 | 559 | 1.090 | 1.693 | 1.564 | 3.257 |
| 7 | 2.820 | 2.553 | 5.373 | 1.742 | 1.549 | 3.291 | 2.220 | 2.083 | 4.303 | 6.782 | 6.185 | 12.967 |
| 8 | 7.807 | 7.771 | 15.578 | 4.714 | 4.386 | 9.100 | 4.647 | 4.378 | 9.025 | 17.168 | 16.535 | 33.703 |
| 9 | 165.239 | 155.285 | 322.524 | 127.454 | 120.878 | 248.332 | 157.639 | 149.306 | 306.945 | 451.332 | 426.469 | 877.801 |
| n. i. | 253 | 282 | 535 | 192 | 264 | 456 | 239 | 329 | 568 | 704 | 875 | 1.579 |
| Totale | 177.839 | 167.512 | 345.351 | 134.544 | 127.461 | 262.005 | 165.296 | 156.655 | 321.951 | 477.679 | 451.628 | 929.307 |
| PER MESE | | | | | | | | | | | | |
| Gennaio | 14.953 | 13.889 | 28.852 | 12.582 | 11.409 | 23.991 | 16.454 | 15.167 | 31.621 | 43.999 | 40.465 | 84.464 |
| Febbraio | 13.840 | 12.949 | 26.789 | 10.524 | 10.040 | 20.564 | 13.884 | 13.227 | 27.111 | 38.248 | 36.216 | 74.464 |
| Marzo | 15.162 | 14.282 | 29.444 | 11.596 | 11.118 | 22.714 | 14.917 | 14.259 | 29.176 | 41.675 | 39.659 | 81.334 |
| Aprile | 14.205 | 13.527 | 27.733 | 11.257 | 10.649 | 21.906 | 13.598 | 13.097 | 26.695 | 39.061 | 37.273 | 76.334 |
| Maggio | 14.910 | 13.853 | 28.763 | 11.663 | 11.107 | 22.770 | 13.897 | 13.245 | 27.142 | 40.470 | 38.205 | 78.675 |
| Giugno | 14.718 | 14.018 | 28.736 | 10.396 | 10.100 | 20.496 | 12.486 | 11.736 | 24.222 | 37.600 | 35.854 | 73.454 |
| Luglio | 16.420 | 15.404 | 31.824 | 11.016 | 10.416 | 21.432 | 12.639 | 12.127 | 24.766 | 40.075 | 37.947 | 78.022 |
| Agosto | 16.139 | 15.418 | 31.557 | 10.933 | 10.212 | 21.175 | 12.784 | 12.172 | 24.956 | 39.886 | 37.802 | 77.688 |
| Settembre | 15.132 | 14.289 | 29.421 | 11.240 | 10.651 | 21.891 | 13.318 | 12.609 | 25.927 | 39.690 | 37.549 | 77.239 |
| Ottobre | 15.147 | 14.217 | 29.364 | 11.700 | 11.047 | 22.747 | 14.188 | 13.250 | 27.438 | 41.035 | 38.514 | 79.549 |
| Novembre | 14.199 | 13.087 | 27.286 | 10.806 | 10.290 | 21.096 | 13.704 | 12.681 | 26.385 | 38.709 | 36.058 | 74.767 |
| Dicembre | 13.003 | 12.579 | 25.582 | 10.801 | 10.422 | 21.223 | 13.427 | 13.085 | 26.512 | 37.231 | 36.086 | 73.317 |
| ANNO | 177.839 | 167.512 | 345.351 | 134.544 | 127.461 | 262.005 | 165.296 | 156.655 | 321.951 | 477.679 | 451.628 | 929.307 |

Tav. 71 — Nati per mese di nascita, vitalità e durata della gestazione

| DURATA DELLA GESTAZIONE (Me.) | M E S I | | | | | | | | | | | | ANNO |
|-------------------------------------|---------------|---------------|---------------|---------------|---------------|---------------|---------------|---------------|---------------|---------------|---------------|---------------|----------------|
| | GEN | FEB | MAR | APR | MAG | GIU | LUG | AGO | SET | OTT | NOV | DIC | |
| NATI VIVI | | | | | | | | | | | | | |
| 6 | 212 | 197 | 187 | 172 | 215 | 210 | 197 | 191 | 175 | 220 | 231 | 211 | 2.418 |
| 7 | 1.047 | 797 | 876 | 891 | 830 | 734 | 816 | 795 | 721 | 775 | 868 | 971 | 10.121 |
| 8 | 3.198 | 2.962 | 2.866 | 2.650 | 2.492 | 2.321 | 2.478 | 2.465 | 2.501 | 2.386 | 2.512 | 2.920 | 31.751 |
| 9 | 79.836 | 70.557 | 77.199 | 72.558 | 75.088 | 70.207 | 74.545 | 74.184 | 73.798 | 75.943 | 70.795 | 69.010 | 383.720 |
| n. i. | 262 | 50 | 194 | 167 | 146 | 130 | 79 | 82 | 62 | 140 | 205 | 140 | 1.647 |
| Totale | 84.555 | 74.563 | 81.322 | 76.438 | 78.771 | 73.602 | 78.115 | 77.717 | 77.257 | 79.464 | 74.611 | 73.232 | 929.657 |
| NATI MORTI | | | | | | | | | | | | | |
| 6 | 96 | 76 | 93 | 93 | 95 | 102 | 102 | 79 | 87 | 75 | 73 | 75 | 1.046 |
| 7 | 316 | 274 | 337 | 275 | 285 | 229 | 289 | 304 | 222 | 283 | 309 | 306 | 3.429 |
| 8 | 333 | 262 | 308 | 289 | 256 | 253 | 221 | 262 | 242 | 251 | 249 | 297 | 3.223 |
| 9 | 1.314 | 1.191 | 1.336 | 1.185 | 1.233 | 1.100 | 1.097 | 1.097 | 1.129 | 1.294 | 1.243 | 1.236 | 14.455 |
| n. i. | — | — | — | — | — | — | — | — | — | — | — | — | — |
| Totale | 2.059 | 1.803 | 2.074 | 1.842 | 1.869 | 1.684 | 1.709 | 1.742 | 1.680 | 1.903 | 1.874 | 1.914 | 22.153 |
| TOTALE | | | | | | | | | | | | | |
| 6 | 308 | 273 | 280 | 265 | 310 | 312 | 299 | 270 | 262 | 295 | 304 | 286 | 3.464 |
| 7 | 1.363 | 1.071 | 1.213 | 1.166 | 1.115 | 963 | 1.105 | 1.099 | 943 | 1.058 | 1.177 | 1.277 | 13.550 |
| 8 | 3.531 | 3.224 | 3.174 | 2.939 | 2.748 | 2.574 | 2.699 | 2.727 | 2.743 | 2.637 | 2.761 | 3.217 | 34.974 |
| 9 | 81.150 | 71.748 | 78.535 | 73.743 | 76.321 | 71.307 | 75.642 | 75.281 | 74.927 | 77.237 | 72.038 | 70.246 | 398.175 |
| n. i. | 262 | 50 | 194 | 167 | 146 | 130 | 79 | 82 | 62 | 140 | 205 | 130 | 1.647 |
| Totale | 86.614 | 76.366 | 83.396 | 78.280 | 80.640 | 75.286 | 79.824 | 79.459 | 78.937 | 81.367 | 76.485 | 75.156 | 951.810 |

Tav. 72 — Nati morti per Comune di nascita, sesso e durata della gestazione

| DURATA DELLA GESTAZIONE (Mesi) | COMUNI CAPOLUOGHI | | | ALTRI COMUNI | | | TOTALE | | |
|--------------------------------------|-------------------|--------------|--------------|--------------|--------------|---------------|---------------|---------------|---------------|
| | M | F | MF | M | F | MF | M | F | MF |
| 6 | 206 | 188 | 394 | 353 | 299 | 652 | 559 | 487 | 1.046 |
| 7 | 682 | 663 | 1.345 | 1.056 | 1.028 | 2.084 | 1.738 | 1.691 | 3.429 |
| 8 | 702 | 627 | 1.329 | 988 | 906 | 1.894 | 1.690 | 1.533 | 3.223 |
| 9 | 3.211 | 2.575 | 5.786 | 4.835 | 3.834 | 8.669 | 8.046 | 6.409 | 14.455 |
| Totale | 4.801 | 4.053 | 8.854 | 7.232 | 6.067 | 13.299 | 12.033 | 10.120 | 22.153 |

(a) Sono compresi i nati di ordine di nascita non indicato.

Tav. 73 — Nati vivi legittimi per ordine di nascita, sesso, genere del parto e presentazione del feto

| PRESENTAZIONE DEL FETO | ORDINE DI NASCITA | | | | | | | | | | | | TOTALE |
|-------------------------|-------------------|----------------|----------------|---------------|---------------|---------------|---------------|---------------|--------------|--------------|--------------|------------|----------------|
| | 1° | 2° | 3° | 4° | 5° | 6° | 7° | 8° | 9° | 10° | 11° e oltre | n. i. | |
| MASCHI | | | | | | | | | | | | | |
| Da parti semplici | | | | | | | | | | | | | |
| Vertice | 163.847 | 125.233 | 65.649 | 34.647 | 19.495 | 11.434 | 7.447 | 4.695 | 3.027 | 1.504 | 1.550 | 384 | 438.912 |
| Podice | 3.487 | 1.914 | 1.011 | 564 | 313 | 199 | 146 | 102 | 81 | 30 | 23 | 6 | 7.876 |
| Spalla | 368 | 406 | 305 | 197 | 105 | 56 | 34 | 33 | 20 | 8 | 10 | — | 1.542 |
| Faccia | 618 | 486 | 289 | 166 | 93 | 63 | 34 | 25 | 16 | 8 | 12 | 2 | 1.812 |
| Fronte | 467 | 444 | 280 | 146 | 89 | 53 | 29 | 14 | 13 | 5 | 13 | 3 | 1.556 |
| Bregma | 534 | 376 | 180 | 101 | 60 | 34 | 7 | 10 | 9 | 10 | 1 | 1 | 1.323 |
| Altre | 931 | 732 | 395 | 207 | 114 | 58 | 36 | 29 | 15 | 12 | 9 | 3 | 2.541 |
| Totale | 170.252 | 129.591 | 68.109 | 36.028 | 20.269 | 11.897 | 7.733 | 4.908 | 3.181 | 1.577 | 1.618 | 399 | 455.562 |
| Da parti plurimi | | | | | | | | | | | | | |
| Vertice | 2.258 | 2.161 | 1.458 | 890 | 497 | 325 | 258 | 121 | 80 | 51 | 39 | — | 8.138 |
| Podice | 563 | 483 | 283 | 201 | 129 | 89 | 76 | 19 | 11 | 11 | 19 | — | 1.884 |
| Spalla | 53 | 62 | 45 | 31 | 27 | 15 | 9 | — | 6 | 1 | 4 | — | 253 |
| Faccia | 11 | 8 | 7 | 5 | 5 | 4 | 2 | — | 1 | — | — | — | 43 |
| Fronte | 6 | 6 | 5 | 2 | 2 | 3 | — | — | 1 | — | — | — | 25 |
| Bregma | 3 | 12 | 5 | 3 | 4 | — | 2 | — | — | 1 | — | — | 30 |
| Altre | 15 | 13 | 19 | 4 | 2 | 6 | 5 | 2 | 5 | — | — | — | 71 |
| Totale | 2.909 | 2.745 | 1.822 | 1.136 | 666 | 442 | 352 | 142 | 104 | 64 | 62 | — | 10.444 |
| FEMMINE | | | | | | | | | | | | | |
| Da parti semplici | | | | | | | | | | | | | |
| Vertice | 153.862 | 118.529 | 62.499 | 32.734 | 18.151 | 10.944 | 7.067 | 4.556 | 2.755 | 1.517 | 1.562 | 523 | 414.699 |
| Podice | 4.094 | 2.124 | 1.094 | 562 | 315 | 205 | 163 | 114 | 55 | 45 | 53 | 12 | 8.836 |
| Spalla | 391 | 377 | 248 | 166 | 77 | 69 | 35 | 26 | 14 | 7 | 12 | 3 | 1.425 |
| Faccia | 539 | 507 | 300 | 173 | 103 | 58 | 34 | 28 | 18 | 5 | 9 | 3 | 1.777 |
| Fronte | 466 | 397 | 232 | 149 | 78 | 36 | 31 | 16 | 11 | 1 | 5 | 2 | 1.424 |
| Bregma | 475 | 332 | 156 | 97 | 61 | 25 | 24 | 9 | 7 | — | 3 | 1 | 1.190 |
| Altre | 843 | 687 | 336 | 175 | 108 | 55 | 36 | 25 | 12 | 3 | 7 | 2 | 2.289 |
| Totale | 160.670 | 122.953 | 64.865 | 34.056 | 18.893 | 11.392 | 7.390 | 4.774 | 2.872 | 1.578 | 1.651 | 546 | 431.640 |
| Da parti plurimi | | | | | | | | | | | | | |
| Vertice | 2.319 | 2.057 | 1.400 | 758 | 533 | 357 | 226 | 144 | 67 | 55 | 53 | 1 | 7.970 |
| Podice | 517 | 488 | 310 | 194 | 126 | 70 | 50 | 31 | 19 | 7 | 14 | 1 | 1.827 |
| Spalla | 41 | 46 | 41 | 30 | 14 | 14 | 1 | 5 | 1 | 3 | 2 | — | 198 |
| Faccia | 9 | 11 | 10 | 7 | 3 | 1 | — | — | — | — | — | — | 41 |
| Fronte | 2 | 5 | 4 | 3 | 1 | — | — | — | — | — | — | — | 15 |
| Bregma | 4 | 10 | 6 | 2 | 2 | — | — | 2 | — | 1 | — | — | 27 |
| Altre | 17 | 19 | 18 | 9 | 3 | 5 | — | 3 | 1 | — | — | — | 75 |
| Totale | 2.909 | 2.636 | 1.789 | 1.003 | 682 | 447 | 277 | 185 | 88 | 66 | 69 | 2 | 10.153 |
| TOTALE NATI VIVI | | | | | | | | | | | | | |
| Vertice | 322.286 | 247.980 | 131.006 | 69.029 | 38.676 | 23.060 | 14.998 | 9.516 | 5.929 | 3.127 | 3.204 | 908 | 869.719 |
| Podice | 8.661 | 5.009 | 2.698 | 1.521 | 883 | 563 | 435 | 266 | 166 | 93 | 109 | 19 | 20.423 |
| Spalla | 853 | 891 | 639 | 424 | 223 | 154 | 79 | 64 | 41 | 19 | 28 | 3 | 3.418 |
| Faccia | 1.177 | 1.012 | 606 | 351 | 204 | 126 | 70 | 53 | 35 | 13 | 21 | 5 | 3.673 |
| Fronte | 941 | 852 | 521 | 300 | 170 | 92 | 60 | 30 | 25 | 6 | 18 | 5 | 3.020 |
| Bregma | 1.016 | 730 | 347 | 203 | 127 | 59 | 33 | 21 | 16 | 12 | 4 | 2 | 2.570 |
| Altre | 1.806 | 1.451 | 768 | 395 | 227 | 124 | 77 | 59 | 33 | 15 | 16 | 5 | 4.976 |
| Totale | 336.740 | 257.925 | 136.585 | 72.223 | 40.510 | 24.178 | 15.752 | 10.009 | 6.245 | 3.285 | 3.400 | 947 | 907.799 |

Tav. 74 — Nati morti legittimi per ordine di nascita, sesso, genere del parto e presentazione del feto

| PRESENTAZIONE DEL FETO | ORDINE DI NASCITA | | | | | | | | | | | | TOTALE |
|--------------------------|-------------------|--------------|--------------|--------------|--------------|------------|------------|------------|------------|------------|-------------|-----------|---------------|
| | 1° | 2° | 3° | 4° | 5° | 6° | 7° | 8° | 9° | 10° | 11° e oltre | n. i. | |
| MASCHI | | | | | | | | | | | | | |
| Da parti semplici | | | | | | | | | | | | | |
| Vertice | 3 720 | 1.564 | 1.140 | 775 | 494 | 307 | 222 | 144 | 107 | 57 | 72 | 10 | 8.612 |
| Podice | 532 | 331 | 258 | 175 | 109 | 58 | 47 | 40 | 30 | 18 | 17 | 3 | 1.618 |
| Spalla | 78 | 98 | 65 | 62 | 53 | 19 | 25 | 16 | 4 | 4 | 7 | 2 | 433 |
| Faccia | 57 | 32 | 24 | 11 | 11 | 11 | 8 | 4 | 3 | 1 | 1 | — | 163 |
| Fronte | 38 | 15 | 6 | 2 | 4 | 3 | 3 | 3 | — | — | 2 | — | 76 |
| Bregma | 21 | 8 | 5 | 2 | 1 | — | 2 | 2 | 1 | 1 | — | — | 43 |
| Altre | 43 | 22 | 22 | 15 | 10 | 11 | 3 | 3 | 4 | 1 | 2 | — | 136 |
| Totale | 4.489 | 2.070 | 1.520 | 1.042 | 682 | 409 | 310 | 212 | 149 | 82 | 101 | 15 | 11.081 |
| Da parti plurimi | | | | | | | | | | | | | |
| Vertice | 113 | 82 | 54 | 42 | 19 | 15 | 10 | 8 | 3 | 6 | 3 | — | 355 |
| Podice | 55 | 38 | 22 | 20 | 6 | 1 | 8 | 3 | — | 3 | 2 | — | 158 |
| Spalla | 17 | 12 | 16 | 10 | 7 | 3 | 1 | 1 | — | — | — | — | 67 |
| Faccia | — | 1 | — | 1 | — | — | — | — | — | — | — | — | 2 |
| Fronte | — | 1 | — | — | — | — | — | — | — | — | — | — | 1 |
| Bregma | 2 | — | — | — | — | — | — | — | — | — | — | — | 2 |
| Altre | 2 | 2 | — | 1 | — | 2 | — | — | — | — | — | — | 7 |
| Totale | 189 | 136 | 92 | 74 | 32 | 21 | 19 | 12 | 3 | 9 | 5 | — | 592 |
| FEMMINE | | | | | | | | | | | | | |
| Da parti semplici | | | | | | | | | | | | | |
| Vertice | 2 951 | 1.312 | 959 | 645 | 411 | 250 | 212 | 144 | 68 | 40 | 74 | 8 | 7.074 |
| Podice | 536 | 292 | 224 | 148 | 110 | 57 | 50 | 34 | 17 | 15 | 18 | — | 1.501 |
| Spalla | 68 | 72 | 59 | 36 | 23 | 20 | 17 | 7 | 8 | 5 | 13 | — | 328 |
| Faccia | 82 | 42 | 22 | 20 | 4 | 5 | 6 | 2 | 6 | 1 | — | — | 190 |
| Fronte | 27 | 20 | 5 | 3 | 4 | 1 | 6 | 1 | 1 | 1 | — | — | 69 |
| Bregma | 14 | — | 8 | 1 | 1 | 1 | 1 | — | — | — | 1 | — | 27 |
| Altre | 28 | 14 | 8 | 7 | 7 | 4 | 3 | 1 | — | — | — | — | 72 |
| Totale | 3.706 | 1.752 | 1.285 | 860 | 560 | 338 | 295 | 189 | 100 | 62 | 106 | 8 | 9.261 |
| Da parti plurimi | | | | | | | | | | | | | |
| Vertice | 162 | 80 | 55 | 31 | 18 | 16 | 8 | 5 | 1 | 2 | 3 | — | 381 |
| Podice | 50 | 30 | 21 | 15 | 7 | 5 | 5 | 2 | — | 3 | — | — | 138 |
| Spalla | 7 | 6 | 5 | 4 | 4 | 1 | 3 | 1 | 1 | — | 1 | — | 33 |
| Faccia | 2 | — | — | — | 2 | 1 | — | — | — | — | — | — | 5 |
| Fronte | — | — | — | — | — | — | — | — | — | — | — | — | — |
| Bregma | 1 | — | — | — | — | — | — | — | — | — | — | — | 1 |
| Altre | 5 | 4 | 2 | 2 | — | 3 | — | — | — | — | — | — | 16 |
| Totale | 227 | 120 | 83 | 52 | 31 | 26 | 16 | 8 | 2 | 5 | 4 | — | 574 |
| TOTALE NATI MORTI | | | | | | | | | | | | | |
| Vertice | 6.946 | 3.038 | 2.208 | 1.493 | 942 | 588 | 452 | 301 | 179 | 105 | 152 | 18 | 16.422 |
| Podice | 1.173 | 691 | 525 | 358 | 232 | 121 | 110 | 79 | 47 | 39 | 37 | 3 | 3.415 |
| Spalla | 170 | 188 | 145 | 112 | 87 | 43 | 46 | 25 | 13 | 9 | 21 | 2 | 861 |
| Faccia | 141 | 75 | 46 | 32 | 17 | 17 | 14 | 6 | 9 | 2 | 1 | — | 360 |
| Fronte | 65 | 36 | 11 | 5 | 8 | 4 | 9 | 4 | 1 | 1 | 2 | — | 146 |
| Bregma | 38 | 8 | 13 | 3 | 2 | 1 | 3 | 2 | 1 | 1 | 1 | — | 73 |
| Altre | 78 | 42 | 32 | 25 | 17 | 20 | 6 | 4 | 4 | 1 | 2 | — | 231 |
| Totale | 8.611 | 4.078 | 2.980 | 2.028 | 1.305 | 794 | 640 | 421 | 254 | 158 | 216 | 23 | 21.508 |

Tav. 75 — Nati vivi legittimi per ordine di nascita, sesso, genere del parto e consanguineità dei genitori

| GRADO DI CONSANGUINEITÀ | ORDINE DI NASCITA | | | | | | | | | | | | TOTALE |
|-----------------------------------|-------------------|--------------|------------|------------|------------|------------|------------|-----------|-----------|-----------|-------------|----------|--------------|
| | 1° | 2° | 3° | 4° | 5° | 6° | 7° | 8° | 9° | 10° | 11° e oltre | n. i. | |
| MASCHI | | | | | | | | | | | | | |
| Da parti semplici | | | | | | | | | | | | | |
| Parenti di 4° grado (a) | 387 | 332 | 206 | 129 | 88 | 46 | 32 | 16 | 10 | 7 | 8 | — | 1.261 |
| Parenti di 5° grado (b) | 52 | 46 | 23 | 19 | 11 | 6 | 10 | 2 | 1 | — | — | — | 171 |
| Parenti di 6° grado (c) | 172 | 129 | 102 | 68 | 37 | 23 | 12 | 7 | 5 | 4 | 5 | — | 564 |
| Zio (zia) e nipote | 8 | 10 | 7 | 7 | 3 | 3 | — | 1 | — | — | — | — | 40 |
| Totale | 619 | 517 | 338 | 223 | 139 | 78 | 54 | 26 | 17 | 12 | 13 | — | 2.036 |
| Da parti plurimi | | | | | | | | | | | | | |
| Parenti di 4° grado (a) | 4 | 16 | 10 | 9 | 8 | 4 | — | 3 | — | 1 | — | — | 55 |
| Parenti di 5° grado (b) | — | 3 | 7 | 1 | 2 | — | — | — | — | — | — | — | 13 |
| Parenti di 6° grado (c) | 6 | 4 | 2 | 1 | — | — | 5 | — | — | — | — | — | 18 |
| Zio (zia) e nipote | — | — | — | — | 2 | — | — | — | — | — | — | — | 2 |
| Totale | 10 | 23 | 19 | 11 | 12 | 4 | 5 | 3 | — | 1 | — | — | 88 |
| Da parti semplici e plurimi | | | | | | | | | | | | | |
| Parenti di 4° grado (a) | 391 | 348 | 216 | 138 | 96 | 50 | 32 | 19 | 10 | 8 | 8 | — | 1.316 |
| Parenti di 5° grado (b) | 52 | 49 | 30 | 20 | 13 | 6 | 10 | 2 | 1 | 1 | — | — | 184 |
| Parenti di 6° grado (c) | 178 | 133 | 104 | 69 | 37 | 23 | 17 | 7 | 5 | 4 | 5 | — | 582 |
| Zio (zia) e nipote | 8 | 10 | 7 | 7 | 5 | 3 | — | 1 | 1 | — | — | — | 42 |
| Totale | 629 | 540 | 357 | 234 | 151 | 82 | 59 | 29 | 17 | 13 | 13 | — | 2.124 |
| FEMMINE | | | | | | | | | | | | | |
| Da parti semplici | | | | | | | | | | | | | |
| Parenti di 4° grado (a) | 506 | 447 | 301 | 203 | 110 | 68 | 63 | 33 | 26 | 8 | 12 | 7 | 1.784 |
| Parenti di 5° grado (b) | 98 | 95 | 46 | 20 | 13 | 9 | 4 | 3 | 2 | — | 3 | — | 293 |
| Parenti di 6° grado (c) | 144 | 128 | 95 | 56 | 30 | 22 | 19 | 9 | 9 | 5 | 4 | — | 521 |
| Zio (zia) e nipote | 9 | 5 | 7 | 6 | 2 | 1 | 1 | — | — | — | — | — | 31 |
| Totale | 757 | 675 | 449 | 285 | 155 | 100 | 87 | 45 | 37 | 13 | 19 | 7 | 2.629 |
| Da parti plurimi | | | | | | | | | | | | | |
| Parenti di 4° grado (a) | 4 | 15 | 13 | 5 | 5 | 4 | — | 1 | — | — | — | — | 47 |
| Parenti di 5° grado (b) | — | 1 | 2 | 3 | — | — | — | — | — | — | — | — | 6 |
| Parenti di 6° grado (c) | 2 | 2 | 2 | 1 | — | 2 | 3 | — | — | — | — | — | 12 |
| Zio (zia) e nipote | — | — | 2 | — | 2 | — | — | — | — | — | — | — | 4 |
| Totale | 6 | 18 | 19 | 9 | 7 | 6 | 3 | 1 | — | — | — | — | 69 |
| Da parti semplici e plurimi | | | | | | | | | | | | | |
| Parenti di 4° grado (a) | 510 | 462 | 314 | 208 | 115 | 72 | 63 | 34 | 26 | 8 | 12 | 7 | 1.831 |
| Parenti di 5° grado (b) | 98 | 96 | 48 | 23 | 13 | 9 | 4 | 3 | 2 | — | 3 | — | 299 |
| Parenti di 6° grado (c) | 146 | 130 | 97 | 57 | 30 | 24 | 22 | 9 | 9 | 5 | 4 | — | 533 |
| Zio (zia) e nipote | 9 | 5 | 9 | 6 | 4 | 1 | 1 | — | — | — | — | — | 35 |
| Totale | 763 | 693 | 468 | 294 | 162 | 106 | 90 | 46 | 37 | 13 | 19 | 7 | 2.698 |
| TOTALE NATI VIVI | | | | | | | | | | | | | |
| Da parti semplici | | | | | | | | | | | | | |
| Parenti di 4° grado (a) | 893 | 779 | 507 | 332 | 198 | 114 | 95 | 49 | 36 | 15 | 20 | 7 | 3.045 |
| Parenti di 5° grado (b) | 150 | 141 | 69 | 39 | 24 | 15 | 14 | 5 | 3 | 1 | 3 | — | 464 |
| Parenti di 6° grado (c) | 316 | 257 | 197 | 124 | 67 | 45 | 31 | 16 | 14 | 9 | 9 | — | 1.085 |
| Zio (zia) e nipote | 17 | 15 | 14 | 13 | 5 | 4 | 1 | 1 | 1 | — | — | — | 71 |
| Totale | 1.376 | 1.192 | 787 | 503 | 274 | 178 | 141 | 71 | 54 | 25 | 32 | 7 | 4.665 |
| Da parti plurimi | | | | | | | | | | | | | |
| Parenti di 4° grado (a) | 8 | 31 | 23 | 14 | 13 | 8 | — | 4 | — | 1 | — | — | 102 |
| Parenti di 5° grado (b) | — | 4 | 9 | 4 | 2 | — | — | — | — | — | — | — | 19 |
| Parenti di 6° grado (c) | 8 | 6 | 4 | 2 | — | 2 | 8 | — | — | — | — | — | 30 |
| Zio (zia) e nipote | — | — | 2 | — | 4 | — | — | — | — | — | — | — | 6 |
| Totale | 16 | 41 | 38 | 20 | 19 | 10 | 8 | 4 | — | 1 | — | — | 157 |
| Da parti semplici e plurimi | | | | | | | | | | | | | |
| Parenti di 4° grado (a) | 901 | 810 | 530 | 346 | 211 | 122 | 95 | 53 | 36 | 16 | 20 | 7 | 3.147 |
| Parenti di 5° grado (b) | 150 | 145 | 78 | 43 | 26 | 15 | 14 | 5 | 3 | 1 | 3 | — | 483 |
| Parenti di 6° grado (c) | 324 | 263 | 201 | 126 | 67 | 47 | 39 | 16 | 14 | 9 | 9 | — | 1.115 |
| Zio (zia) e nipote | 17 | 15 | 16 | 13 | 9 | 4 | 1 | 1 | 1 | — | — | — | 77 |
| Totale | 1.392 | 1.233 | 825 | 528 | 313 | 188 | 149 | 75 | 54 | 26 | 32 | 7 | 4.822 |

(a) Primi cugini (cugini germani o cugini carnali), cioè figli di fratelli, o di sorelle, o di fratello e sorella. — (b) Quando un coniuge ha sposato la figlia (o il figlio) di un suo primo cugino. — (c) Secondi cugini, cioè figli di primi cugini.

Tav. 76 — Nati morti legittimi per ordine di nascita, sesso, genere del parto e consanguineità dei genitori

| GRADO DI CONSANGUINEITÀ | ORDINE DI NASCITA | | | | | | | | | | | | TOTALE |
|-----------------------------------|-------------------|-----------|-----------|-----------|-----------|----------|-----------|----------|----------|----------|----------------|-------|------------|
| | 1° | 2° | 3° | 4° | 5° | 6° | 7° | 8° | 9° | 10° | 11° e oltre | n. i. | |
| MASCHI | | | | | | | | | | | | | |
| Da parti semplici | | | | | | | | | | | | | |
| Parenti di 4° grado (a) | 47 | 20 | 22 | 19 | 10 | 4 | 3 | 3 | 3 | 3 | — | — | 134 |
| Parenti di 5° grado (b) | 13 | 3 | 2 | 1 | 2 | 1 | — | — | — | — | — | — | 22 |
| Parenti di 6° grado (c) | 7 | 5 | 6 | 4 | 2 | 2 | — | 1 | — | — | — | — | 27 |
| Zio (zia) e nipote | 10 | 4 | 4 | 2 | 1 | — | — | 1 | — | — | — | — | 22 |
| Totale | 77 | 32 | 34 | 26 | 15 | 7 | 3 | 5 | 3 | 3 | — | — | 205 |
| Da parti plurimi | | | | | | | | | | | | | |
| Parenti di 4° grado (a) | — | — | 3 | — | 1 | — | — | — | — | 1 | — | — | 5 |
| Parenti di 5° grado (b) | — | — | — | — | — | — | — | — | — | — | — | — | 1 |
| Parenti di 6° grado (c) | 1 | — | — | — | — | — | — | — | — | — | — | — | — |
| Zio (zia) e nipote | — | — | — | — | — | — | — | — | — | — | — | — | — |
| Totale | 1 | — | 3 | — | 1 | — | — | — | — | 1 | — | — | 6 |
| Da parti semplici e plurimi | | | | | | | | | | | | | |
| Parenti di 4° grado (a) | 47 | 20 | 25 | 19 | 11 | 4 | 3 | 3 | 3 | 4 | — | — | 139 |
| Parenti di 5° grado (b) | 13 | 3 | 2 | 1 | 2 | 1 | — | — | — | — | — | — | 22 |
| Parenti di 6° grado (c) | 8 | 5 | 6 | 4 | 2 | 2 | — | 1 | — | — | — | — | 28 |
| Zio (zia) e nipote | 10 | 4 | 4 | 2 | 1 | — | — | 1 | — | — | — | — | 22 |
| Totale | 78 | 32 | 37 | 26 | 16 | 7 | 3 | 5 | 3 | 4 | — | — | 211 |
| FEMMINE | | | | | | | | | | | | | |
| Da parti semplici | | | | | | | | | | | | | |
| Parenti di 4° grado (a) | 37 | 10 | 18 | 11 | 11 | 1 | 4 | 2 | 2 | — | 2 | — | 98 |
| Parenti di 5° grado (b) | 8 | 8 | 5 | 3 | 3 | — | — | — | — | — | — | — | 27 |
| Parenti di 6° grado (c) | 14 | 3 | 4 | 4 | — | — | 1 | — | — | — | — | — | 26 |
| Zio (zia) e nipote | 6 | 3 | 2 | 1 | 3 | 1 | — | — | — | — | — | — | 16 |
| Totale | 65 | 24 | 29 | 19 | 17 | 2 | 5 | 2 | 2 | — | 2 | — | 167 |
| Da parti plurimi | | | | | | | | | | | | | |
| Parenti di 4° grado (a) | — | — | — | — | — | — | 2 | — | — | — | — | — | 2 |
| Parenti di 5° grado (b) | — | — | — | — | — | — | — | — | — | — | — | — | — |
| Parenti di 6° grado (c) | 1 | — | — | — | — | — | — | — | — | — | — | — | 1 |
| Zio (zia) e nipote | — | — | — | — | — | — | — | — | — | — | — | — | — |
| Totale | 1 | — | — | — | — | — | 2 | — | — | — | — | — | 3 |
| Da parti semplici e plurimi | | | | | | | | | | | | | |
| Parenti di 4° grado (a) | 37 | 10 | 18 | 11 | 11 | 1 | 6 | 2 | 2 | — | 2 | — | 100 |
| Parenti di 5° grado (b) | 8 | 8 | 5 | 3 | 3 | — | — | — | — | — | — | — | 27 |
| Parenti di 6° grado (c) | 15 | 3 | 4 | 4 | — | — | 1 | — | — | — | — | — | 27 |
| Zio (zia) e nipote | 6 | 3 | 2 | 1 | 3 | 1 | — | — | — | — | — | — | 16 |
| Totale | 66 | 24 | 29 | 19 | 17 | 2 | 7 | 2 | 2 | — | 2 | — | 170 |
| TOTALE NATI MORTI | | | | | | | | | | | | | |
| Da parti semplici | | | | | | | | | | | | | |
| Parenti di 4° grado (a) | 84 | 30 | 40 | 30 | 21 | 5 | 7 | 5 | 5 | 3 | 2 | — | 232 |
| Parenti di 5° grado (b) | 21 | 11 | 7 | 4 | 5 | 1 | — | — | — | — | — | — | 49 |
| Parenti di 6° grado (c) | 21 | 8 | 10 | 8 | 2 | 2 | 1 | 1 | — | — | — | — | 53 |
| Zio (zia) e nipote | 16 | 7 | 6 | 3 | 4 | 1 | — | 1 | — | — | — | — | 38 |
| Totale | 142 | 56 | 63 | 45 | 32 | 9 | 8 | 7 | 5 | 3 | 2 | — | 372 |
| Da parti plurimi | | | | | | | | | | | | | |
| Parenti di 4° grado (a) | — | — | 3 | — | 1 | — | 2 | — | — | 1 | — | — | 7 |
| Parenti di 5° grado (b) | — | — | — | — | — | — | — | — | — | — | — | — | — |
| Parenti di 6° grado (c) | 2 | — | — | — | — | — | — | — | — | — | — | — | 2 |
| Zio (zia) e nipote | — | — | — | — | — | — | — | — | — | — | — | — | — |
| Totale | 2 | — | 3 | — | 1 | — | 2 | — | — | 1 | — | — | 9 |
| Da parti semplici e plurimi | | | | | | | | | | | | | |
| Parenti di 4° grado (a) | 84 | 30 | 43 | 30 | 22 | 5 | 9 | 5 | 5 | 4 | 2 | — | 239 |
| Parenti di 5° grado (b) | 21 | 11 | 7 | 4 | 5 | 1 | — | — | — | — | — | — | 49 |
| Parenti di 6° grado (c) | 23 | 8 | 10 | 8 | 2 | 2 | 1 | 1 | — | — | — | — | 55 |
| Zio (zia) e nipote | 16 | 7 | 6 | 3 | 4 | 1 | — | 1 | — | — | — | — | 38 |
| Totale | 144 | 56 | 66 | 45 | 33 | 9 | 10 | 7 | 5 | 4 | 2 | — | 381 |

(a) Primi cugini (cugini germani o cugini carnali), cioè figli di fratelli, o di sorelle, o di fratello e sorella. — (b) Quando un coniuge ha sposato la figlia (o il figlio) di un suo primo cugino — (c) Secondi cugini, cioè figli di primi cugini.

Tav. 77 — Nati per durata della gestazione, sesso, vitalità, genere del parto e presentazione del feto

| PRESENTAZIONE DEL FETO | DURATA DELLA GESTAZIONE (Mesi) | | | | | | | | | | TOTALE | | |
|-------------------------------------|--------------------------------|--------------|--------------|--------------|---------------|---------------|----------------|----------------|------------|------------|----------------|----------------|----------------|
| | 6 | | 7 | | 8 | | 9 | | n.i. | | M | F | MF |
| | M | F | M | F | M | F | M | F | M | F | | | |
| NATI VIVI DA PARTI SEMPLICI | | | | | | | | | | | | | |
| Vertice | 865 | 791 | 3.787 | 3.326 | 12.850 | 12.385 | 431.272 | 407.345 | 689 | 843 | 449.463 | 424.690 | 874.153 |
| Podice | 138 | 131 | 374 | 346 | 599 | 649 | 6.967 | 7.940 | 18 | 27 | 8.096 | 9.093 | 17.189 |
| Spalla | 7 | 6 | 59 | 39 | 73 | 64 | 1.433 | 1.337 | 6 | 1 | 1.578 | 1.447 | 3.025 |
| Faccia | 3 | 5 | 11 | 7 | 42 | 61 | 1.788 | 1.719 | 6 | 7 | 1.850 | 1.799 | 3.649 |
| Fronte | 1 | 2 | 6 | 15 | 40 | 38 | 1.527 | 1.384 | 6 | 12 | 1.580 | 1.451 | 3.031 |
| Bregma | 1 | 2 | 7 | 8 | 43 | 38 | 1.300 | 1.169 | 2 | 4 | 1.353 | 1.221 | 2.574 |
| Altre. | 9 | 8 | 35 | 29 | 78 | 64 | 2.473 | 2.223 | 11 | 13 | 2.606 | 2.337 | 4.943 |
| Totale | 1.024 | 945 | 4.279 | 3.770 | 13.725 | 13.299 | 446.760 | 423.117 | 738 | 907 | 466.526 | 442.038 | 908.564 |
| NATI VIVI DA PARTI PLURIMI | | | | | | | | | | | | | |
| Vertice | 176 | 166 | 783 | 752 | 1.838 | 1.767 | 5.533 | 5.486 | — | 2 | 8.330 | 8.173 | 16.503 |
| Podice | 47 | 48 | 249 | 201 | 477 | 483 | 1.156 | 1.134 | — | — | 1.929 | 1.866 | 3.795 |
| Spalla | 5 | 3 | 34 | 18 | 45 | 46 | 173 | 134 | — | — | 257 | 201 | 458 |
| Faccia | — | — | 6 | 7 | 14 | 10 | 25 | 24 | — | — | 45 | 41 | 86 |
| Fronte | 1 | — | 1 | — | 2 | 5 | 22 | 11 | — | — | 26 | 16 | 42 |
| Bregma | — | — | 3 | 3 | 9 | 3 | 21 | 21 | — | — | 33 | 27 | 60 |
| Altre. | — | 3 | 9 | 6 | 12 | 16 | 52 | 51 | — | — | 73 | 76 | 149 |
| Totale | 229 | 220 | 1.085 | 987 | 2.397 | 2.330 | 6.982 | 6.861 | — | 2 | 10.693 | 10.400 | 21.093 |
| NATI MORTI DA PARTI SEMPLICI | | | | | | | | | | | | | |
| Vertice | 346 | 301 | 1.136 | 1.086 | 1.212 | 1.108 | 6.085 | 4.721 | — | — | 8.779 | 7.216 | 15.995 |
| Podice | 122 | 113 | 346 | 323 | 255 | 223 | 997 | 917 | — | — | 1.720 | 1.576 | 3.296 |
| Spalla | 19 | 14 | 60 | 61 | 66 | 42 | 327 | 239 | — | — | 472 | 356 | 828 |
| Faccia | 2 | 5 | 6 | 34 | 19 | 24 | 144 | 146 | — | — | 171 | 209 | 380 |
| Fronte | 1 | — | 4 | 6 | 9 | 4 | 66 | 62 | — | — | 80 | 72 | 152 |
| Bregma | 1 | — | 2 | 1 | 4 | 4 | 41 | 23 | — | — | 48 | 28 | 76 |
| Altre. | 5 | — | 23 | 21 | 13 | 13 | 103 | 42 | — | — | 144 | 76 | 220 |
| Totale | 496 | 433 | 1.577 | 1.532 | 1.579 | 1.418 | 7.763 | 6.150 | — | — | 11.414 | 9.533 | 20.947 |
| NATI MORTI DA PARTI PLURIMI | | | | | | | | | | | | | |
| Vertice | 43 | 37 | 98 | 110 | 69 | 72 | 154 | 166 | — | — | 364 | 385 | 749 |
| Podice | 11 | 11 | 49 | 35 | 29 | 33 | 78 | 69 | — | — | 167 | 148 | 315 |
| Spalla | 8 | 3 | 10 | 6 | 11 | 7 | 47 | 16 | — | — | 76 | 32 | 108 |
| Faccia | — | — | — | 4 | 1 | 1 | 1 | — | — | — | 2 | 5 | 7 |
| Fronte | — | — | — | — | — | — | 1 | — | — | — | 1 | — | 1 |
| Bregma | — | — | 1 | 1 | — | — | 1 | — | — | — | 2 | 1 | 3 |
| Altre. | 1 | 3 | 3 | 3 | 2 | 2 | 1 | 8 | — | — | 7 | 16 | 23 |
| Totale | 63 | 54 | 161 | 159 | 112 | 115 | 283 | 259 | — | — | 619 | 587 | 1.206 |
| TOTALE NATI | | | | | | | | | | | | | |
| Vertice | 1.430 | 1.295 | 5.804 | 5.274 | 15.969 | 15.332 | 443.044 | 417.718 | 689 | 845 | 466.936 | 440.464 | 907.400 |
| Podice | 318 | 303 | 1.018 | 905 | 1.360 | 1.388 | 9.198 | 10.060 | 18 | 27 | 11.912 | 12.683 | 24.595 |
| Spalla | 39 | 26 | 163 | 124 | 195 | 159 | 1.980 | 1.726 | 6 | 1 | 2.383 | 2.036 | 4.419 |
| Faccia | 5 | 10 | 23 | 52 | 76 | 96 | 1.958 | 1.889 | 6 | 7 | 2.068 | 2.054 | 4.122 |
| Fronte | 3 | 2 | 11 | 21 | 51 | 47 | 1.616 | 1.457 | 6 | 12 | 1.687 | 1.539 | 3.226 |
| Bregma | 2 | 2 | 13 | 13 | 56 | 45 | 1.363 | 1.213 | 2 | 4 | 1.436 | 1.277 | 2.713 |
| Altre. | 15 | 14 | 70 | 59 | 105 | 95 | 2.629 | 2.324 | 11 | 13 | 2.830 | 2.505 | 5.335 |
| Totale | 1.812 | 1.652 | 7.102 | 6.448 | 17.812 | 17.162 | 461.788 | 436.387 | 738 | 909 | 489.252 | 462.558 | 951.810 |

Tav. 78 — Nati legittimi per durata della gestazione, sesso, vitalità, genere del parto e consanguineità dei genitori

| GRADO DI CONSANGUINEITÀ | DURATA DELLA GESTAZIONE (Mesi) | | | | | | | | | | TOTALE | | |
|---|--------------------------------|-----------|-----------|-----------|-----------|-----------|--------------|--------------|----------|----------|--------------|--------------|--------------|
| | 6 | | 7 | | 8 | | 9 | | n. i. | | M | F | MF |
| | M | F | M | F | M | F | M | F | M | F | | | |
| NATI VIVI DA PARTI SEMPLICI | | | | | | | | | | | | | |
| Parenti di 4° grado (a) | 4 | 1 | 7 | 14 | 32 | 36 | 1.218 | 1.729 | — | 4 | 1.261 | 1.784 | 3.045 |
| Parenti di 5° grado (b) | — | 1 | 1 | 3 | 4 | 7 | 166 | 281 | — | 1 | 171 | 293 | 464 |
| Parenti di 6° grado (c) | 4 | — | 8 | 3 | 11 | 10 | 541 | 507 | — | 1 | 564 | 521 | 1.085 |
| Zio (zia) e nipote | — | — | 1 | 1 | — | 3 | 39 | 27 | — | — | 40 | 31 | 71 |
| Totale | 8 | 2 | 17 | 21 | 47 | 56 | 1.964 | 2.544 | — | 6 | 2.036 | 2.629 | 4.665 |
| NATI VIVI DA PARTI PLURIMI | | | | | | | | | | | | | |
| Parenti di 4° grado (a) | — | 2 | 4 | 4 | 9 | 12 | 42 | 29 | — | — | 55 | 47 | 102 |
| Parenti di 5° grado (b) | — | — | 1 | — | 3 | 1 | 9 | 5 | — | — | 13 | 6 | 19 |
| Parenti di 6° grado (c) | 2 | — | 2 | 2 | 3 | 1 | 11 | 9 | — | — | 18 | 12 | 30 |
| Zio (zia) e nipote | — | — | — | — | — | — | 2 | 4 | — | — | 2 | 4 | 6 |
| Totale | 2 | 2 | 7 | 6 | 15 | 14 | 64 | 47 | — | — | 88 | 69 | 157 |
| NATI VIVI DA PARTI SEMPLICI E PLURIMI | | | | | | | | | | | | | |
| Parenti di 4° grado (a) | 4 | 3 | 11 | 18 | 41 | 48 | 1.260 | 1.758 | — | 4 | 1.316 | 1.831 | 3.147 |
| Parenti di 5° grado (b) | — | 1 | 2 | 3 | 7 | 8 | 175 | 286 | — | 1 | 184 | 299 | 483 |
| Parenti di 6° grado (c) | 6 | — | 10 | 5 | 14 | 11 | 552 | 516 | — | 1 | 582 | 533 | 1.115 |
| Zio (zia) e nipote | — | — | 1 | 1 | — | 3 | 41 | 31 | — | — | 42 | 35 | 77 |
| Totale | 10 | 4 | 24 | 27 | 62 | 70 | 2.028 | 2.591 | — | 6 | 2.124 | 2.698 | 4.822 |
| NATI MORTI DA PARTI SEMPLICI | | | | | | | | | | | | | |
| Parenti di 4° grado (a) | 4 | 4 | 13 | 21 | 20 | 12 | 97 | 61 | — | — | 134 | 98 | 232 |
| Parenti di 5° grado (b) | 1 | — | 2 | 6 | 2 | 5 | 17 | 16 | — | — | 22 | 27 | 49 |
| Parenti di 6° grado (c) | 2 | 3 | 6 | 2 | 2 | 2 | 17 | 19 | — | — | 27 | 26 | 53 |
| Zio (zia) e nipote | 1 | 1 | 4 | 4 | 6 | 2 | 11 | 9 | — | — | 22 | 16 | 38 |
| Totale | 8 | 8 | 25 | 33 | 30 | 21 | 142 | 105 | — | — | 205 | 167 | 372 |
| NATI MORTI DA PARTI PLURIMI | | | | | | | | | | | | | |
| Parenti di 4° grado (a) | 2 | — | — | 2 | 1 | — | 2 | — | — | — | 5 | 2 | 7 |
| Parenti di 5° grado (b) | — | — | — | — | — | — | — | — | — | — | — | — | — |
| Parenti di 6° grado (c) | — | — | 1 | 1 | — | — | — | — | — | — | 1 | 1 | 2 |
| Zio (zia) e nipote | — | — | — | — | — | — | — | — | — | — | — | — | — |
| Totale | 2 | — | 1 | 3 | 1 | — | 2 | — | — | — | 6 | 3 | 9 |
| NATI MORTI DA PARTI SEMPLICI E PLURIMI | | | | | | | | | | | | | |
| Parenti di 4° grado (a) | 6 | 4 | 13 | 23 | 21 | 12 | 99 | 61 | — | — | 139 | 100 | 239 |
| Parenti di 5° grado (b) | 1 | — | 2 | 6 | 2 | 5 | 17 | 16 | — | — | 22 | 27 | 49 |
| Parenti di 6° grado (c) | 2 | 3 | 7 | 3 | 2 | 2 | 17 | 19 | — | — | 28 | 27 | 55 |
| Zio (zia) e nipote | 1 | 1 | 4 | 4 | 6 | 2 | 11 | 9 | — | — | 22 | 16 | 38 |
| Totale | 10 | 8 | 26 | 36 | 31 | 21 | 144 | 105 | — | — | 211 | 170 | 381 |
| NATI DA PARTI SEMPLICI | | | | | | | | | | | | | |
| Parenti di 4° grado (a) | 8 | 5 | 20 | 35 | 52 | 48 | 1.315 | 1.790 | — | 4 | 1.395 | 1.882 | 3.277 |
| Parenti di 5° grado (b) | 1 | 1 | 3 | 9 | 6 | 12 | 183 | 297 | — | 1 | 193 | 320 | 513 |
| Parenti di 6° grado (c) | 6 | 3 | 14 | 5 | 13 | 12 | 558 | 526 | — | 1 | 591 | 547 | 1.138 |
| Zio (zia) e nipote | 1 | 1 | 5 | 5 | 6 | 5 | 50 | 36 | — | — | 62 | 47 | 109 |
| Totale | 16 | 10 | 42 | 54 | 77 | 77 | 2.106 | 2.649 | — | 6 | 2.241 | 2.796 | 5.037 |
| NATI DA PARTI PLURIMI | | | | | | | | | | | | | |
| Parenti di 4° grado (a) | 2 | 2 | 4 | 6 | 10 | 12 | 44 | 29 | — | — | 60 | 49 | 109 |
| Parenti di 5° grado (b) | — | — | 1 | — | 3 | 1 | 9 | 5 | — | — | 13 | 6 | 19 |
| Parenti di 6° grado (c) | 2 | — | 3 | 3 | 3 | 1 | 11 | 9 | — | — | 19 | 13 | 32 |
| Zio (zia) e nipote | — | — | — | — | — | — | 2 | 4 | — | — | 2 | 4 | 6 |
| Totale | 4 | 2 | 8 | 9 | 16 | 14 | 66 | 47 | — | — | 94 | 72 | 166 |
| NATI DA PARTI SEMPLICI E PLURIMI | | | | | | | | | | | | | |
| Parenti di 4° grado (a) | 10 | 7 | 24 | 41 | 62 | 60 | 1.359 | 1.819 | — | 4 | 1.455 | 1.931 | 3.386 |
| Parenti di 5° grado (b) | 1 | 1 | 4 | 9 | 9 | 13 | 192 | 302 | — | 1 | 206 | 326 | 532 |
| Parenti di 6° grado (c) | 8 | 3 | 17 | 8 | 16 | 13 | 569 | 535 | — | 1 | 610 | 560 | 1.170 |
| Zio (zia) e nipote | 1 | 1 | 5 | 5 | 6 | 5 | 52 | 40 | — | — | 64 | 51 | 115 |
| Totale | 20 | 12 | 50 | 63 | 93 | 91 | 2.172 | 2.696 | — | 6 | 2.335 | 2.868 | 5.203 |

(a) Primi cugini (cugini germani o cugini carnali), cioè figli di fratelli, o di sorelle, o di fratello e sorella. — (b) Quando un coniuge ha sposato la figlia (o il figlio) di un suo primo cugino. — (c) Secondi cugini, cioè figli di primi cugini.

Tav. 79 — Nati legittimi per età della madre e professione del padre

| PROFESSIONE E CONDIZIONE NON PROFESSIONALE DEL PADRE (Classificazione abbreviata) (*) | ETÀ DELLA MADRE | | | | | | | | | TOTALE | |
|--|-----------------|---------------|---------------|---------------|---------------|---------------|---------------|--------------|-------------|------------|----------------|
| | Fino a 15 | 15-21 | 21-25 | 25-30 | 30-35 | 35-40 | 40-45 | 45-50 | Oltre 50 | | n. i. |
| 1. Professioni e arti liberali e assimilate | 6 | 760 | 4.450 | 10.362 | 9.428 | 4.921 | 1.098 | 87 | 10 | 16 | 31.138 |
| 1.11 Insegnanti di scuole medie e superiori | — | 89 | 457 | 1.251 | 1.421 | 789 | 167 | 11 | 9 | 1 | 4.195 |
| 1.12 Insegnanti di educazione fisica | — | 6 | 29 | 55 | 75 | 42 | 9 | — | — | 1 | 219 |
| 1.13 Maestri elementari, istitutori, precettori | 1 | 108 | 613 | 1.550 | 1.649 | 1.037 | 242 | 14 | — | 3 | 5.217 |
| 1.20 Artisti, letterati, giornalisti | — | 72 | 148 | 437 | 392 | 253 | 70 | 11 | 1 | 2 | 1.386 |
| 1.30 Ecclesiastici e religiosi | — | 3 | 9 | 13 | 10 | 6 | 3 | — | — | — | 44 |
| 1.41 Medici-chirurghi | 2 | 92 | 837 | 2.295 | 2.265 | 876 | 139 | 11 | — | — | 6.517 |
| 1.42 Ostetriche, infermieri diplomati, ecc. | — | 33 | 226 | 407 | 287 | 160 | 44 | 3 | — | — | 1.160 |
| 1.43 Farmacisti | — | 10 | 144 | 389 | 366 | 144 | 28 | 2 | — | — | 1.083 |
| 1.51 Magistrati, avvocati, procuratori legali, notai | — | 64 | 466 | 1.243 | 1.040 | 523 | 109 | 9 | — | 3 | 3.457 |
| 1.52 Cancellieri, ufficiali giudiziari | — | 8 | 55 | 133 | 104 | 76 | 13 | 3 | — | — | 392 |
| 1.61 Ufficiali dei corpi armati dello Stato, ecc. . . . | 1 | 102 | 591 | 1.030 | 628 | 334 | 86 | 9 | — | 2 | 2.783 |
| 1.62 Sottufficiali dei corpi armati dello Stato, ecc. | 2 | 173 | 875 | 1.559 | 1.191 | 681 | 188 | 12 | — | 4 | 4.685 |
| 2. Professioni amministrative, tecniche e operative | 29 | 3.619 | 19.370 | 37.059 | 28.662 | 13.951 | 3.023 | 218 | 5 | 34 | 105.970 |
| 2.11 Amministratori titolari di azienda, ecc. | 2 | 277 | 1.406 | 2.577 | 2.035 | 1.009 | 266 | 20 | 1 | 3 | 7.596 |
| 2.12 Amministratori, direttori generali, ecc. | — | 12 | 77 | 148 | 137 | 87 | 17 | 3 | — | — | 481 |
| 2.13 Contabili, ragionieri, commercialisti, ecc. . . . | 21 | 2.359 | 12.517 | 24.137 | 19.236 | 9.845 | 2.183 | 155 | 2 | 25 | 70.480 |
| 2.21 Agronomi, veterinari, ingegneri, chimici, ecc. | 2 | 79 | 794 | 2.257 | 1.980 | 843 | 121 | 5 | — | 1 | 6.082 |
| 2.22 Periti, ufficiali di macchina e di coperta, ecc. | 1 | 406 | 2.571 | 4.690 | 3.088 | 1.163 | 200 | 15 | 1 | 3 | 12.138 |
| 2.23 Capi tecnici, capi di officina, capistazione, ecc. | — | 15 | 139 | 259 | 242 | 138 | 22 | 3 | — | — | 818 |
| 2.31 Agenti di vendita e di pubblicità, ecc. | 3 | 385 | 1.506 | 2.448 | 1.587 | 724 | 181 | 13 | 1 | 2 | 6.850 |
| 2.32 Piazzisti, viaggiatori di commercio e simili. . . | — | 83 | 350 | 530 | 334 | 137 | 30 | 4 | — | — | 1.468 |
| 2.40 Professioni varie non classificate altrove | — | 3 | 10 | 13 | 23 | 5 | 3 | — | — | — | 57 |
| 3. Lavorazioni agrarie, zootecniche e della pesca | 50 | 13.990 | 44.131 | 67.261 | 55.927 | 35.303 | 10.854 | 1.161 | 49 | 321 | 229.047 |
| 3.10 Coltivatori agricoli generici | 49 | 12.959 | 40.940 | 62.169 | 51.592 | 32.530 | 9.995 | 1.054 | 49 | 301 | 211.638 |
| 3.21 Ortolani, giardinieri, fioricoltori, vivaisti, ecc. | — | 98 | 419 | 675 | 472 | 269 | 72 | 10 | — | 3 | 2.018 |
| 3.22 Vignaioli | — | 30 | 91 | 160 | 131 | 72 | 32 | 1 | — | — | 517 |
| 3.23 Agrumicoltori, olivicoltori, frutticoltori | — | 28 | 79 | 110 | 81 | 38 | 11 | — | — | — | 347 |
| 3.24 Altri coltivatori specializzati | — | 9 | 19 | 22 | 11 | 9 | 5 | — | — | 1 | 76 |
| 3.30 Operatori agricoli vari specializzati | — | 40 | 118 | 305 | 209 | 160 | 35 | 9 | — | 2 | 878 |
| 3.40 Selvicoltori, boscaioli, carbonai | — | 146 | 500 | 881 | 790 | 489 | 132 | 10 | — | 1 | 2.949 |
| 3.50 Allevatori, pastori, guardiani di animali | 1 | 273 | 858 | 1.343 | 1.258 | 807 | 275 | 54 | — | 7 | 4.876 |
| 3.60 Pescatori, piscicoltori, cacciatori | — | 407 | 1.107 | 1.596 | 1.383 | 929 | 297 | 23 | — | 6 | 5.748 |
| 4. Lavorazioni industriali e artigiane | 76 | 21.317 | 62.764 | 86.097 | 56.865 | 29.668 | 8.023 | 636 | 25 | 193 | 265.664 |
| 4.11 Mugnai, panettieri, pastai, pasticciere e simili | 1 | 704 | 1.907 | 2.592 | 1.729 | 831 | 257 | 19 | — | 7 | 8.047 |
| 4.12 Macellatori | — | 42 | 109 | 155 | 89 | 36 | 8 | 2 | — | — | 441 |
| 4.13 Salatori e affumicatori di carni e di pesce, ecc. | — | 22 | 94 | 121 | 99 | 48 | 17 | — | — | — | 401 |
| 4.14 Casari | — | 77 | 278 | 352 | 211 | 105 | 13 | 2 | — | — | 1.038 |
| 4.15 Frantoiani, vinificatori, birrai, maltatori, ecc. | — | 8 | 58 | 101 | 85 | 42 | 8 | 1 | — | — | 303 |
| 4.16 Condizionatori e confezionatori del tabacco . . | — | 8 | 14 | 23 | 25 | 10 | 2 | 1 | — | — | 83 |
| 4.21 Filatori, tessitori, cardatori, merlettaie simili | — | 246 | 1.027 | 1.517 | 1.025 | 538 | 125 | 6 | — | 1 | 4.485 |
| 4.22 Lavatori e sgrassatori di lana, tintori, ecc. . . . | — | 40 | 156 | 227 | 165 | 77 | 12 | 2 | — | — | 679 |
| 4.31 Sarti, pellicciai, cappellai, camiciai, ecc. . . . | 2 | 718 | 2.316 | 2.818 | 1.716 | 904 | 232 | 14 | — | 8 | 8.728 |
| 4.32 Calzalai | 3 | 594 | 2.185 | 2.934 | 1.713 | 1.017 | 289 | 25 | 1 | 6 | 8.767 |
| 4.33 Ombrellai, spazzolai, bottonieri, pettinai | — | 11 | 25 | 46 | 20 | 21 | 5 | — | — | — | 129 |
| 4.34 Stiratrici, lavandaie, tintori, ecc. | — | 15 | 72 | 124 | 81 | 39 | 4 | 1 | — | — | 336 |
| 4.35 Conciatori, imbalsamatori | — | 22 | 120 | 134 | 70 | 46 | 11 | 1 | — | — | 404 |
| 4.36 Sellai, pellettieri e simili | — | 53 | 217 | 290 | 166 | 80 | 29 | 2 | — | 2 | 839 |
| 4.41 Falegnami, ebanisti, mobiliere e simili | 7 | 1.624 | 5.551 | 7.642 | 4.539 | 2.238 | 641 | 41 | 3 | 13 | 22.299 |
| 4.42 Astucci, cornici, intarsiatori e simili | — | 277 | 752 | 915 | 504 | 220 | 53 | 4 | — | 2 | 2.727 |
| 4.43 Bottai, barilai, carradori, carpentieri in legno | — | 269 | 855 | 1.256 | 904 | 507 | 118 | 5 | — | 1 | 3.915 |
| 4.44 Mobiliere in canne, vimini e giunchi, cestai, ecc. | — | 52 | 142 | 218 | 122 | 75 | 17 | 4 | — | — | 630 |
| 4.50 Minatori, cavatori e similari | 3 | 446 | 1.289 | 1.982 | 1.744 | 1.094 | 367 | 36 | 3 | 7 | 6.971 |
| 4.61 Fonditori, fornisti, formatori | — | 97 | 443 | 610 | 470 | 212 | 52 | 6 | — | 3 | 1.893 |
| 4.62 Laminatori, trafilatori, fucinatori, ecc. | 1 | 649 | 2.161 | 3.279 | 2.154 | 918 | 199 | 16 | — | 3 | 9.380 |
| 4.63 Galvanoplastieri, temperatori, ecc. | 2 | 149 | 396 | 508 | 277 | 114 | 24 | 4 | 1 | 3 | 1.478 |
| 4.64 Meccanici di precisione, orologiai, orefici | — | 157 | 618 | 964 | 537 | 203 | 52 | 2 | — | 1 | 2.534 |
| 4.65 Utensilisti, attrezzisti di officina, ecc. | — | 107 | 504 | 727 | 567 | 230 | 46 | 4 | — | 1 | 2.186 |
| 4.66 Montatori, collaudatori e riparatori meccanici | 7 | 2.353 | 7.631 | 10.769 | 6.664 | 3.032 | 636 | 36 | 1 | 17 | 31.146 |
| 4.67 Fabbri ferrai, ramai, ottonai, ecc. | 3 | 664 | 1.984 | 2.902 | 2.053 | 983 | 281 | 25 | 1 | 7 | 8.903 |

(*) Cfr. la corrispondente nota a pag. 34.

Segue Tav. 79 — Nati legittimi per età della madre e professione del padre

| PROFESSIONE E CONDIZIONE NON PROFESSIONALE DEL PADRE (Classificazione abbreviata) (*) | ETÀ DELLA MADRE | | | | | | | | | | TOTALE |
|--|-----------------|---------------|----------------|----------------|----------------|----------------|---------------|--------------|-------------|------------|----------------|
| | Fino a 15 | 15-21 | 21-25 | 25-30 | 30-35 | 35-40 | 40-45 | 45-50 | Oltre 50 | n. i. | |
| 4.71 Scalpellini, tagliatori, modellatori di pietre, ecc. | 1 | 304 | 833 | 1.045 | 694 | 363 | 105 | 12 | — | 5 | 3.362 |
| 4.72 Ceramisti, terracottai, fornaciari, vetrai . . . | — | 335 | 956 | 1.319 | 909 | 387 | 106 | 8 | — | 3 | 4.023 |
| 4.73 Mosaicisti, incisori, pittori, verniciatori, ecc. | — | 86 | 171 | 226 | 143 | 64 | 21 | 1 | — | — | 712 |
| 4.74 Capimastri, muratori, cementisti e simili . . . | 17 | 5.676 | 15.474 | 19.221 | 11.291 | 5.873 | 1.664 | 164 | 6 | 41 | 59.427 |
| 4.75 Stagnini, idraulici, gasisti | 1 | 371 | 1.094 | 1.371 | 761 | 357 | 67 | 8 | 1 | 16 | 4.047 |
| 4.76 Armatori di linee ferroviarie e tramviarie, ecc. | — | 65 | 278 | 559 | 600 | 484 | 124 | 16 | — | — | 2.126 |
| 4.77 Manovali edili, sterratori, stradini | 28 | 4.898 | 12.256 | 18.046 | 14.055 | 8.139 | 2.350 | 161 | 8 | 44 | 59.985 |
| 4.81 Analizzatori, lavorazioni chimiche | — | 91 | 357 | 526 | 287 | 156 | 36 | — | — | — | 1.453 |
| 4.82 Saponieri, candelai, fiammiferai, cerinai . . . | — | 3 | 19 | 21 | 16 | 10 | 1 | 1 | — | — | 71 |
| 4.83 Pirotecnici e artigiani in genere | — | 8 | 28 | 27 | 39 | 16 | 7 | 1 | — | — | 126 |
| 4.84 Vulcanizzatori, lavorazioni della gomma . . . | — | 28 | 125 | 148 | 96 | 53 | 14 | 1 | — | — | 465 |
| 4.91 Cartai, cartonai e simili | — | 31 | 183 | 272 | 175 | 108 | 27 | 3 | — | 1 | 800 |
| 4.92 Cartotecnici, legatori di libri e simili | — | 17 | 86 | 110 | 70 | 38 | 3 | 1 | — | — | 325 |
| 5. Arti grafiche, installazioni e funzionamento di macchine e d'impianti | 17 | 4.967 | 18.103 | 25.724 | 16.335 | 7.580 | 1.864 | 140 | 4 | 56 | 74.790 |
| 5.11 Tipografi, litografi e zincografi | — | 167 | 699 | 926 | 542 | 241 | 43 | 1 | — | 2 | 2.621 |
| 5.12 Fotografi | — | 115 | 309 | 427 | 267 | 115 | 31 | 1 | — | 2 | 1.267 |
| 5.20 Elettrecisti, elettrotecnici, radiotecnici . . . | 2 | 931 | 3.024 | 4.009 | 2.561 | 1.080 | 252 | 21 | 1 | 8 | 11.889 |
| 5.30 Operatori cinematografici, attrezzisti | — | 11 | 89 | 103 | 81 | 34 | 7 | — | — | — | 325 |
| 5.40 Macchinisti e fuochisti di macchine, ecc. . . . | — | 78 | 255 | 424 | 267 | 146 | 24 | 3 | — | — | 1.197 |
| 5.51 Macchinisti di mezzi di trasporto e simili . . . | — | 80 | 487 | 825 | 665 | 359 | 106 | 5 | — | 2 | 2.529 |
| 5.52 Autisti, motoristi | 13 | 2.740 | 10.193 | 14.237 | 8.223 | 3.332 | 734 | 56 | 1 | 28 | 39.557 |
| 5.53 Draghisti, gruisti, frenatori e simili | — | 137 | 686 | 1.201 | 969 | 576 | 137 | 18 | 2 | 2 | 3.728 |
| 5.60 Marittimi di coperta, barcaioli | 1 | 229 | 825 | 1.284 | 850 | 481 | 168 | 6 | — | 3 | 3.847 |
| 5.71 Vetturini, carrettieri, vagonai e simili | — | 63 | 203 | 370 | 439 | 338 | 128 | 10 | — | 1 | 1.552 |
| 5.72 Facchini, caricatori e scaricatori | 1 | 154 | 524 | 798 | 736 | 489 | 132 | 11 | — | 4 | 2.849 |
| 5.73 Portalettere, fattorini postali, ecc. | — | 155 | 512 | 675 | 467 | 229 | 75 | 6 | — | 3 | 2.122 |
| 5.81 Autoclavisti, pompisti, tubisti e simili | — | 76 | 200 | 294 | 172 | 88 | 19 | 1 | — | — | 850 |
| 5.82 Pesatori, cernitori | — | 25 | 74 | 117 | 69 | 56 | 6 | 1 | — | 1 | 349 |
| 5.83 Imbottiglieri, imballatori e simili | — | 6 | 23 | 34 | 27 | 16 | 2 | — | — | — | 108 |
| 6. Arti e mestieri del commercio e dei servizi . . . | 37 | 14.187 | 45.476 | 69.758 | 51.045 | 27.228 | 7.330 | 563 | 16 | 151 | 215.791 |
| 6.11 Esercenti di negozio | 3 | 2.029 | 7.724 | 11.499 | 8.312 | 4.279 | 1.146 | 95 | — | 25 | 35.112 |
| 6.12 Commessi di vendita, cassieri di negozio, ecc. | 4 | 619 | 2.009 | 2.799 | 1.565 | 730 | 170 | 13 | — | 9 | 7.918 |
| 6.13 Commercianti ambulanti | 1 | 495 | 1.179 | 1.910 | 1.554 | 873 | 249 | 16 | 2 | 3 | 6.282 |
| 6.21 Gestori di pubblico esercizio | — | 65 | 271 | 427 | 287 | 172 | 32 | 6 | — | — | 1.260 |
| 6.22 Portieri di albergo, camerieri, barilai, ecc. . . . | 2 | 652 | 1.729 | 2.092 | 1.225 | 498 | 117 | 13 | — | 4 | 6.332 |
| 6.23 Cuochi, sguatterci e altro personale di cucina | — | 115 | 291 | 432 | 245 | 138 | 46 | 2 | — | 1 | 1.270 |
| 6.31 Barbieri, parrucchieri, manicure | 3 | 598 | 1.578 | 1.995 | 1.114 | 634 | 167 | 9 | — | 1 | 6.099 |
| 6.32 Infermieri non diplomati e massaggiatori | — | 51 | 242 | 432 | 307 | 175 | 45 | 3 | — | — | 1.255 |
| 6.40 Spazzaturai, altri lavoratori servizi di pulizia | — | 109 | 355 | 712 | 811 | 567 | 208 | 18 | — | 2 | 2.782 |
| 6.50 Camerieri, domestici presso famiglie private | 1 | 47 | 117 | 156 | 103 | 50 | 20 | 4 | — | — | 498 |
| 6.61 Soldati e graduati di carriera e assimilati . . . | 1 | 424 | 2.530 | 5.479 | 4.677 | 1.817 | 311 | 9 | 1 | 30 | 15.279 |
| 6.62 Vigili comunali, guardie notturne, ecc. | — | 135 | 762 | 1.443 | 1.115 | 709 | 186 | 22 | — | 3 | 4.375 |
| 6.63 Guardiani di fabbricati, uscieri e bidelli, ecc. | — | 116 | 552 | 1.025 | 1.081 | 774 | 280 | 12 | 2 | — | 3.842 |
| 6.64 Portieri di case di abitazione | — | 25 | 121 | 238 | 267 | 138 | 44 | 3 | — | — | 836 |
| 6.70 Arti e mestieri vari o non specificati | 22 | 8.707 | 26.016 | 39.119 | 28.382 | 15.674 | 4.309 | 338 | 11 | 73 | 122.651 |
| Totale professioni | 215 | 58.840 | 194.294 | 296.261 | 218.262 | 118.651 | 32.192 | 2.805 | 109 | 771 | 922.400 |
| 7. Persone in attesa di prima occupazione, studenti, ecc. | — | 286 | 439 | 334 | 121 | 34 | 2 | — | — | 1 | 1.217 |
| 7.11 Persone in attesa di prima occupazione . . . | — | 20 | 23 | 25 | 6 | 7 | 1 | — | — | 1 | 83 |
| 7.12 Studenti, seminaristi, collegiali | — | 266 | 416 | 309 | 115 | 27 | 1 | — | — | — | 1.134 |
| 8. Pensionati, benestanti, inabili e altre condizioni non professionali | — | 177 | 678 | 1.293 | 1.541 | 1.408 | 510 | 75 | 8 | — | 5.690 |
| 8.11 Pensionati | — | 131 | 382 | 937 | 1.173 | 1.200 | 445 | 67 | 8 | — | 4.343 |
| 8.12 Benestanti e proprietari | — | 21 | 70 | 170 | 185 | 108 | 21 | 2 | — | — | 577 |
| 8.21 Inabili permanenti, infermi cronici, ricoverati | — | 20 | 213 | 165 | 168 | 93 | 35 | 5 | — | — | 699 |
| 8.22 Detenuti, mendicanti, ecc. | — | 5 | 13 | 21 | 15 | 7 | 9 | 1 | — | — | 71 |
| Totale condizioni non professionali | — | 463 | 1.117 | 1.627 | 1.662 | 1.442 | 512 | 75 | 8 | 1 | 6.907 |
| TOTALE | 215 | 59.303 | 195.411 | 297.888 | 219.924 | 120.093 | 32.704 | 2.880 | 117 | 772 | 929.307 |

(*) Cfr. la corrispondente nota a pag. 34.

Tav. 80 — Nati vivi legittimi per età della madre e professione del padre

| PROFESSIONE E CONDIZIONE NON PROFESSIONALE DEL PADRE (Classificazione abbreviata) (*) | ETÀ DELLA MADRE | | | | | | | | | | TOTALE |
|--|-----------------|--------------|---------------|---------------|---------------|--------------|---------------|--------------|-------------|------------|----------------|
| | Fino a 15 | 15-21 | 21-25 | 25-30 | 30-35 | 35-40 | 40-45 | 45-50 | Oltre 50 | n. i. | |
| 1. Professioni e arti liberali e assimilate | 6 | 755 | 4.405 | 10.215 | 9.270 | 4.820 | 1.063 | 87 | 10 | 15 | 30.646 |
| 1.11 Insegnanti di scuole medie e superiori | — | 89 | 452 | 1.225 | 1.386 | 771 | 161 | 11 | 9 | 1 | 4.105 |
| 1.12 Insegnanti di educazione fisica | — | 6 | 29 | 55 | 73 | 42 | 9 | 2 | — | 1 | 217 |
| 1.13 Maestri elementari, istitutori, precettori | 1 | 106 | 609 | 1.520 | 1.624 | 1.011 | 239 | 14 | — | 3 | 5.127 |
| 1.20 Artisti, letterati, giornalisti | — | 72 | 147 | 430 | 388 | 249 | 69 | 11 | 1 | 2 | 1.369 |
| 1.30 Ecclesiastici e religiosi | — | 3 | 9 | 13 | 10 | 6 | 3 | — | — | — | 44 |
| 1.41 Medici-chirurghi | 2 | 92 | 831 | 2.274 | 2.235 | 865 | 133 | 11 | — | — | 6.443 |
| 1.42 Ostetriche, infermieri diplomati, ecc. | — | 33 | 225 | 404 | 277 | 156 | 42 | 3 | — | — | 1.140 |
| 1.43 Farmacisti | — | 10 | 140 | 386 | 355 | 140 | 28 | 2 | — | — | 1.061 |
| 1.51 Magistrati, avvocati, procuratori legali, notai | — | 64 | 463 | 1.221 | 1.032 | 511 | 105 | 9 | — | 2 | 3.407 |
| 1.52 Cancellieri, ufficiali giudiziari | — | 8 | 54 | 131 | 102 | 75 | 12 | 3 | — | — | 385 |
| 1.61 Ufficiali dei corpi armati dello Stato, ecc. | 1 | 102 | 587 | 1.020 | 618 | 331 | 81 | 9 | — | 2 | 2.751 |
| 1.62 Sottufficiali dei corpi armati dello Stato, ecc. | 2 | 170 | 859 | 1.536 | 1.170 | 663 | 181 | 12 | — | 4 | 4.597 |
| 2. Professioni amministrative, tecniche e operative | 29 | 3.572 | 19.114 | 36.555 | 28.155 | 13594 | 2.899 | 203 | 5 | 33 | 104.159 |
| 2.11 Amministratori titolari di azienda, ecc. | 2 | 275 | 1.392 | 2.541 | 2.002 | 977 | 257 | 19 | 1 | 3 | 7.469 |
| 2.12 Amministratori, direttori generali, ecc. | — | 12 | 74 | 147 | 134 | 87 | 17 | 2 | — | — | 473 |
| 2.13 Contabili, ragionieri, commercialisti, ecc. | 21 | 2.331 | 12.344 | 23.826 | 18.877 | 9.591 | 2.087 | 143 | 2 | 25 | 69.247 |
| 2.21 Agronomi, veterinari, ingegneri, chimici, ecc. | 2 | 79 | 784 | 2.226 | 1.953 | 834 | 117 | 5 | — | — | 6.000 |
| 2.22 Periti, ufficiali di macchina e di coperta, ecc. | 1 | 397 | 2.535 | 4.613 | 3.045 | 1.134 | 191 | 15 | 1 | 3 | 11.935 |
| 2.23 Capi tecnici, capi di officina, ecc. | — | 14 | 139 | 252 | 233 | 131 | 22 | 3 | — | — | 794 |
| 2.31 Agenti di vendita e di pubblicità, ecc. | 3 | 378 | 1.490 | 2.415 | 1.566 | 701 | 176 | 12 | 1 | 2 | 6.744 |
| 2.32 Piazzisti, viaggiatori di commercio e simili | — | 83 | 346 | 522 | 324 | 135 | 29 | 4 | — | — | 1.443 |
| 2.40 Professioni varie non classificate altrove | — | 3 | 10 | 13 | 21 | 4 | 3 | — | — | — | 54 |
| 3. Lavorazioni agrarie, zootecniche e della pesca | 46 | 13652 | 43.125 | 65.640 | 54.252 | 33921 | 10.287 | 1.080 | 47 | 313 | 222.363 |
| 3.10 Coltivatori agricoli generici | 45 | 12651 | 39.987 | 60.644 | 50.016 | 31227 | 9.469 | 982 | 47 | 293 | 205.361 |
| 3.21 Ortolani, giardinieri, fioricoltori, vivaisti, ecc. | — | 89 | 409 | 663 | 463 | 262 | 68 | 10 | — | 3 | 1.967 |
| 3.22 Vignaioli | — | 30 | 89 | 155 | 129 | 69 | 30 | 1 | — | — | 503 |
| 3.23 Agrumicoltori, olivicoltori, frutticoltori | — | 27 | 79 | 108 | 79 | 38 | 11 | — | — | — | 342 |
| 3.24 Altri coltivatori specializzati | — | 9 | 18 | 21 | 11 | 8 | 4 | — | — | 1 | 72 |
| 3.30 Operatori agricoli vari specializzati | — | 40 | 115 | 301 | 204 | 157 | 33 | 9 | — | 2 | 861 |
| 3.40 Selvicoltori; boscaioli, carbonai | — | 139 | 492 | 867 | 767 | 471 | 124 | 6 | — | 1 | 2.867 |
| 3.50 Allevatori, pastori, guardiani di animali | 1 | 267 | 842 | 1.316 | 1.226 | 785 | 264 | 50 | — | 7 | 4.758 |
| 3.60 Pescatori, piscicoltori, cacciatori | — | 400 | 1.094 | 1.565 | 1.357 | 904 | 284 | 22 | — | 6 | 5.632 |
| 4. Lavorazioni industriali e artigiane | 73 | 20938 | 61.782 | 84.511 | 55.479 | 28677 | 7.650 | 587 | 24 | 190 | 259.911 |
| 4.11 Mugnai, panettieri, pastai, pasticciari e simili | 1 | 691 | 1.882 | 2.544 | 1.693 | 796 | 245 | 17 | — | 6 | 7.875 |
| 4.12 Macellatori | — | 42 | 107 | 150 | 88 | 36 | 8 | 2 | — | — | 433 |
| 4.13 Salatori e affumicatori di carni e di pesce, ecc. | — | 22 | 92 | 119 | 98 | 48 | 16 | — | — | — | 395 |
| 4.14 Casari | — | 75 | 273 | 348 | 211 | 104 | 13 | 2 | — | — | 1.026 |
| 4.15 Frantoiani, vinificatori, birrai, maltatori, ecc. | — | 8 | 57 | 98 | 84 | 40 | 8 | 1 | — | — | 296 |
| 4.16 Condizionatori e confezionatori del tabacco | — | 8 | 14 | 22 | 23 | 9 | 2 | 1 | — | — | 79 |
| 4.21 Filatori, tessitori, cardatori, merlettai e simili | — | 242 | 1.011 | 1.489 | 1.004 | 520 | 122 | 6 | — | 1 | 4.395 |
| 4.22 Lavatori e sgrassatori di lana, tintori, ecc. | — | 39 | 155 | 223 | 162 | 77 | 11 | 1 | — | — | 668 |
| 4.31 Sarti, pellicciai, cappellai, camiciai, ecc. | 2 | 707 | 2.275 | 2.772 | 1.662 | 871 | 220 | 14 | — | 7 | 8.530 |
| 4.32 Calzolari | 2 | 589 | 2.158 | 2.876 | 1.662 | 976 | 278 | 25 | 1 | 6 | 8.573 |
| 4.33 Ombrellai, spazzolari, bottonieri, pettinai | — | 10 | 24 | 46 | 20 | 21 | 5 | — | — | 1 | 127 |
| 4.34 Stiratrici, lavandaie, tintori, ecc. | — | 15 | 71 | 123 | 80 | 39 | 4 | 1 | — | — | 333 |
| 4.35 Conciatori, imbalsamatori | — | 22 | 120 | 133 | 68 | 46 | 10 | 1 | — | — | 400 |
| 4.36 Sellai, pellettieri e simili | — | 52 | 215 | 286 | 158 | 79 | 28 | 2 | — | 2 | 822 |
| 4.41 Falegnami, ebanisti, mobiliari e simili | 7 | 1.597 | 5.464 | 7.521 | 4.426 | 2.169 | 603 | 34 | 3 | 13 | 21.837 |
| 4.42 Astucciari, corniciari, intarsiatori e simili | — | 271 | 738 | 897 | 494 | 215 | 53 | 4 | — | 2 | 2.674 |
| 4.43 Bottai, barilai, carradori e carpentieri in legno | — | 264 | 836 | 1.232 | 886 | 490 | 106 | 5 | — | 1 | 3.820 |
| 4.44 Mobiliari in canne, vimini e giunchi, cestai, ecc. | — | 51 | 140 | 216 | 120 | 72 | 16 | 3 | — | — | 618 |
| 4.50 Minatori, cavatori e similari | 3 | 440 | 1.265 | 1.942 | 1.702 | 1.049 | 355 | 35 | 3 | 7 | 6.801 |
| 4.61 Fonditori, fornisti, formatori | — | 96 | 436 | 599 | 455 | 203 | 50 | 6 | — | 3 | 1.848 |
| 4.62 Laminatori, trafilatori, fucinatori, ecc. | 1 | 640 | 2.137 | 3.246 | 2.115 | 894 | 187 | 15 | — | 3 | 9.238 |
| 4.63 Galvanoplastieri, temperatori, ecc. | 1 | 146 | 394 | 492 | 272 | 111 | 21 | 4 | 1 | 3 | 1.445 |
| 4.64 Meccanici di precisione, orologiai, orefici | — | 155 | 610 | 955 | 526 | 199 | 47 | 2 | — | 1 | 2.495 |
| 4.65 Utensilisti e attrezzisti di officina, ecc. | — | 105 | 497 | 716 | 558 | 224 | 44 | 4 | — | 1 | 2.149 |
| 4.66 Montatori, collaudatori e riparatori meccanici | 7 | 2.320 | 7.514 | 10.593 | 6.525 | 2.949 | 605 | 34 | 1 | 17 | 30.565 |
| 4.67 Fabbri ferrai, ramai, ottonai, ecc. | 3 | 656 | 1.961 | 2.849 | 2.003 | 962 | 266 | 23 | 1 | 7 | 8.731 |

(*) Cfr. la corrispondente nota a pag. 34.

Segue Tav. 80 — Nati vivi legittimi per età della madre e professione del padre

| PROFESSIONE E CONDIZIONE NON PROFESSIONALE DEL PADRE (Classificazione abbreviata) (*) | ETÀ DELLA MADRE | | | | | | | | | | TOTALE |
|--|-----------------|---------------|----------------|----------------|----------------|----------------|---------------|--------------|-------------|------------|----------------|
| | Fino a 15 | 15-21 | 21-25 | 25-30 | 30-35 | 35-40 | 40-45 | 45-50 | Oltre 50 | n. i. | |
| 4.71 Scalpellini, tagliatori, modellatori di pietre, ecc. | 1 | 298 | 820 | 1.030 | 678 | 351 | 100 | 11 | — | 5 | 3.294 |
| 4.72 Ceramisti, terracottai, fornaciari, vetrai . . . | — | 329 | 945 | 1.298 | 897 | 381 | 103 | 8 | — | 3 | 3.964 |
| 4.73 Mosaicisti, incisori, pittori, verniciatori, ecc. . . | — | 82 | 170 | 221 | 139 | 61 | 21 | — | — | — | 694 |
| 4.74 Capimastri, muratori, cementisti e simili . . . | 16 | 5.573 | 15.232 | 18.857 | 11.007 | 5.674 | 1.583 | 150 | 6 | 40 | 58.138 |
| 4.75 Stagnini, idraulici, gasisti | 1 | 365 | 1.078 | 1.339 | 741 | 350 | 67 | 8 | 1 | 16 | 3.966 |
| 4.76 Armatori di linee ferroviarie e tramviarie, ecc. | — | 61 | 278 | 552 | 593 | 470 | 119 | 14 | — | — | 2.087 |
| 4.77 Manovali edili, sterratori, stradini | 28 | 4.792 | 12.022 | 17.635 | 13.662 | 7.821 | 2.249 | 148 | 7 | 44 | 58.408 |
| 4.81 Analizzatori, lavorazioni chimiche | — | 90 | 354 | 519 | 279 | 151 | 35 | — | — | — | 1.428 |
| 4.82 Saponieri, candelai, fiammiferai, cerinai | — | 3 | 18 | 20 | 16 | 9 | 1 | — | — | — | 67 |
| 4.83 Pirotecnici e artigiani in genere | — | 8 | 28 | 27 | 38 | 16 | 7 | 1 | — | — | 125 |
| 4.84 Vulcanizzatori, lavorazioni della gomma | — | 28 | 123 | 147 | 93 | 51 | 12 | 1 | — | — | 455 |
| 4.91 Cartai, cartonai e simili | — | 30 | 183 | 270 | 172 | 107 | 27 | 3 | — | 1 | 793 |
| 4.92 Cartotecnici, legatori di libri e simili | — | 16 | 85 | 109 | 69 | 36 | 3 | 1 | — | — | 319 |
| 5. Arti grafiche, installazioni e funzionamento di macchine e d'impianti | 17 | 4.894 | 17.820 | 25.247 | 15.987 | 7.363 | 1.779 | 135 | 4 | 55 | 73.301 |
| 5.11 Tipografi, litografi e zincografi | — | 165 | 688 | 910 | 530 | 235 | 41 | 1 | — | 2 | 2.572 |
| 5.12 Fotografi | — | 115 | 308 | 419 | 259 | 112 | 28 | 1 | — | 2 | 1.244 |
| 5.20 Elettrecisti, elettrotecnici, radiotecnici | 2 | 918 | 2.977 | 3.935 | 2.510 | 1.044 | 242 | 21 | 1 | 8 | 11.658 |
| 5.30 Operatori cinematografici, attrezzisti | — | 11 | 86 | 103 | 81 | 34 | 7 | — | — | — | 322 |
| 5.40 Macchinisti e fuochisti di macchine, ecc. | — | 78 | 251 | 418 | 262 | 145 | 24 | 3 | — | — | 1.181 |
| 5.51 Macchinisti di mezzi di trasporto e simili | — | 76 | 482 | 813 | 651 | 351 | 99 | 4 | — | 2 | 2.478 |
| 5.52 Autisti, motoristi | 13 | 2.698 | 10.033 | 13.965 | 8.046 | 3.247 | 702 | 54 | 1 | 27 | 38.786 |
| 5.53 Draghisti, gruisti, frenatori e simili | — | 135 | 671 | 1.166 | 951 | 551 | 129 | 17 | 2 | 2 | 3.624 |
| 5.60 Marittimi di coperta, barcaioi | 1 | 226 | 810 | 1.263 | 831 | 463 | 162 | 6 | — | 3 | 3.765 |
| 5.71 Vetturini, carrettieri, vagonai e simili | — | 62 | 202 | 361 | 431 | 324 | 122 | 10 | — | 1 | 1.513 |
| 5.72 Facchini, caricatori e scaricatori | 1 | 152 | 513 | 786 | 717 | 476 | 127 | 11 | — | 4 | 2.787 |
| 5.73 Portalettere, fattorini postali, ecc. | — | 153 | 506 | 666 | 455 | 224 | 70 | 5 | — | 3 | 2.082 |
| 5.81 Autoclavisti, pompisti, tubisti e simili | — | 74 | 198 | 292 | 169 | 85 | 18 | 1 | — | — | 837 |
| 5.82 Pesatori, cernitori | — | 25 | 72 | 116 | 67 | 56 | 6 | 1 | — | 1 | 344 |
| 5.83 Imbottiglieri, imballatori e simili | — | 6 | 23 | 34 | 27 | 16 | 2 | — | — | — | 108 |
| 6. Arti e mestieri del commercio e dei servizi | 35 | 13.939 | 44.677 | 68.382 | 49.797 | 26.240 | 6.938 | 521 | 16 | 148 | 210.693 |
| 6.11 Esercenti di negozio | 3 | 1.998 | 7.607 | 11.319 | 8.150 | 4.135 | 1.093 | 92 | — | 24 | 34.421 |
| 6.12 Commessi di vendita, cassieri di negozio, ecc. | 4 | 607 | 1.982 | 2.758 | 1.529 | 705 | 160 | 13 | — | 9 | 7.767 |
| 6.13 Commercianti ambulanti | 1 | 487 | 1.157 | 1.856 | 1.513 | 844 | 241 | 15 | 2 | 3 | 6.119 |
| 6.21 Gestori di pubblico esercizio | — | 64 | 270 | 421 | 278 | 169 | 31 | 5 | — | — | 1.238 |
| 6.22 Portieri di albergo, camerieri, baristi, ecc. | 2 | 642 | 1.690 | 2.053 | 1.200 | 478 | 111 | 13 | — | 4 | 6.193 |
| 6.23 Cuochi, sguatter e altro personale di cucina | — | 111 | 291 | 427 | 242 | 137 | 44 | 2 | — | 1 | 1.255 |
| 6.31 Barbieri, parrucchieri, manicure | 3 | 590 | 1.546 | 1.961 | 1.090 | 606 | 156 | 9 | — | 1 | 5.962 |
| 6.32 Infermieri non diplomati e massaggiatori | — | 49 | 240 | 424 | 302 | 171 | 42 | 2 | — | — | 1.230 |
| 6.40 Spazzaturai, altri lavoratori servizi di pulizia | — | 108 | 350 | 696 | 782 | 541 | 199 | 16 | — | 2 | 2.694 |
| 6.50 Camerieri, domestici presso famiglie private | 1 | 47 | 116 | 152 | 99 | 48 | 20 | 4 | — | — | 487 |
| 6.61 Soldati e graduati di carriera e assimilati | — | 419 | 2.482 | 5.377 | 4.571 | 1.762 | 295 | 9 | 1 | 30 | 14.946 |
| 6.62 Vigili comunali, guardie notturne, ecc. | — | 135 | 752 | 1.421 | 1.084 | 684 | 178 | 20 | — | 3 | 4.277 |
| 6.63 Guardiani di fabbricati, uscieri e bidelli, ecc. | — | 114 | 542 | 1.007 | 1.057 | 753 | 271 | 11 | 2 | — | 3.757 |
| 6.64 Portieri di case di abitazione | — | 24 | 116 | 231 | 263 | 133 | 41 | 3 | — | — | 811 |
| 6.70 Arti e mestieri vari o non specificati | 21 | 8.544 | 25.536 | 38.279 | 27.637 | 15.074 | 4.056 | 307 | 11 | 71 | 119.536 |
| Totale professioni | 206 | 57.750 | 190.923 | 290.550 | 212.940 | 114.615 | 30.616 | 2.613 | 106 | 754 | 901.073 |
| 7. Persone in attesa di prima occupazione, studenti, ecc. | — | 286 | 433 | 328 | 117 | 32 | 2 | — | — | — | 1.198 |
| 7.11 Persone in attesa di prima occupazione | — | 20 | 22 | 25 | 6 | 6 | 1 | — | — | — | 80 |
| 7.12 Studenti, seminaristi, collegiali | — | 266 | 411 | 303 | 111 | 26 | 1 | — | — | — | 1.118 |
| 8. Pensionati, benestanti, inabili e altre condizioni non professionali | — | 174 | 667 | 1.266 | 1.510 | 1.357 | 478 | 68 | 8 | — | 5.528 |
| 8.11 Pensionati | — | 129 | 377 | 916 | 1.155 | 1.161 | 419 | 60 | 8 | — | 4.225 |
| 8.12 Benestanti e proprietari | — | 21 | 69 | 166 | 179 | 104 | 19 | 2 | — | — | 560 |
| 8.21 Inabili permanenti, infermi cronici, ricoverati | — | 20 | 209 | 163 | 161 | 85 | 31 | 5 | — | — | 674 |
| 8.22 Detenuti, mendicanti, ecc. | — | 4 | 12 | 21 | 15 | 7 | 9 | 1 | — | — | 69 |
| Totale condizioni non professionali | — | 460 | 1.100 | 1.594 | 1.627 | 1.389 | 480 | 68 | 8 | — | 6.726 |
| TOTALE | 206 | 58.210 | 192.023 | 292.144 | 214.567 | 116.004 | 31.096 | 2.681 | 114 | 754 | 907.799 |

(*) Cfr. la corrispondente nota a pag. 34.

Tav. 81 — Nati morti legittimi per età della madre e professione del padre

| PROFESSIONE E CONDIZIONE NON PROFESSIONALE DEL PADRE (Classificazione abbreviata) (*) | ETÀ DELLA MADRE | | | | | | | | | TOTALE | |
|--|-----------------|-------|-------|-------|-------|-------|-------|-------|-------------|--------|--------------|
| | Fino a 15 | 15-21 | 21-25 | 25-30 | 30-35 | 35-40 | 40-45 | 45-50 | Oltre 50 | | n. i. |
| 1. Professioni e arti liberali e assimilate | — | 5 | 45 | 147 | 158 | 101 | 35 | — | — | 1 | 492 |
| 1.11 Insegnanti di scuole medie e superiori | — | — | 5 | 26 | 35 | 18 | 6 | — | — | — | 90 |
| 1.12 Insegnanti di educazione fisica | — | — | — | — | 2 | — | — | — | — | — | 2 |
| 1.13 Maestri elementari, istitutori, precettori | — | 2 | 4 | 30 | 25 | 26 | 3 | — | — | — | 90 |
| 1.20 Artisti, letterati, giornalisti | — | — | 1 | 7 | 4 | 4 | — | — | — | — | 17 |
| 1.41 Medici-chirurghi | — | — | 6 | 21 | 30 | 11 | 6 | — | — | — | 74 |
| 1.42 Ostetriche, infermieri diplomati, ecc. | — | — | 1 | 3 | 10 | 4 | 2 | — | — | — | 20 |
| 1.43 Farmacisti | — | — | 4 | 3 | 11 | 4 | — | — | — | — | 22 |
| 1.51 Magistrati, avvocati, procuratori legali, notai | — | — | 3 | 22 | 8 | 12 | 4 | — | — | 1 | 50 |
| 1.52 Cancellieri, ufficiali giudiziari | — | — | 1 | 2 | 2 | 1 | 1 | — | — | — | 7 |
| 1.61 Ufficiali dei corpi armati dello Stato, ecc. | — | — | 4 | 10 | 10 | 3 | 5 | — | — | — | 32 |
| 1.62 Sottufficiali dei corpi armati dello Stato, ecc. | — | 3 | 16 | 23 | 21 | 18 | 7 | — | — | — | 88 |
| 2. Professioni amministrative, tecniche e operative | — | 47 | 256 | 504 | 507 | 357 | 124 | 15 | — | 1 | 1.811 |
| 2.11 Amministratori titolari di azienda, ecc. | — | 2 | 14 | 36 | 33 | 32 | 9 | 1 | — | — | 127 |
| 2.12 Amministratori, direttori generali, ecc. | — | — | 3 | 1 | 3 | — | — | 1 | — | — | 8 |
| 2.13 Contabili, ragionieri, commercialisti, ecc. | — | 28 | 173 | 311 | 359 | 254 | 96 | 12 | — | — | 1.233 |
| 2.21 Agronomi, veterinari, ingegneri, chimici, ecc. | — | — | 10 | 31 | 27 | 9 | 4 | — | — | 1 | 82 |
| 2.22 Periti, ufficiali di macchina e di coperta, piloti, ecc. | — | 9 | 36 | 77 | 43 | 29 | 9 | — | — | — | 203 |
| 2.23 Capi tecnici, capi di officina, capistazione, ecc. | — | 1 | — | 7 | 9 | — | — | — | — | — | 24 |
| 2.31 Agenti di vendita e di pubblicità, mediatori e simili | — | 7 | 16 | 33 | 21 | 23 | 5 | 1 | — | — | 106 |
| 2.32 Piazzisti, viaggiatori di commercio e simili | — | — | 4 | 8 | 10 | 2 | 1 | — | — | — | 25 |
| 2.40 Professioni varie non classificate altrove | — | — | — | — | 2 | 1 | — | — | — | — | 3 |
| 3. Lavorazioni agrarie, zootecniche e della pesca | 4 | 338 | 1.006 | 1.621 | 1.675 | 1.382 | 567 | 81 | 2 | 8 | 6.684 |
| 3.10 Coltivatori agricoli generici | 4 | 308 | 953 | 1.525 | 1.576 | 1.303 | 526 | 72 | 2 | 8 | 6.277 |
| 3.21 Ortolani, giardinieri, fioricoltori, vivaisti e simili | — | 9 | 10 | 12 | 9 | 7 | 4 | — | — | — | 51 |
| 3.22 Vignaioli | — | — | 2 | 5 | 2 | 3 | 2 | — | — | — | 14 |
| 3.23 Agrumicoltori, olivicoltori, frutticoltori | — | 1 | — | 2 | 2 | — | — | — | — | — | 5 |
| 3.24 Altri coltivatori specializzati | — | — | 1 | 1 | — | 1 | 1 | — | — | — | 4 |
| 3.30 Operatori agricoli vari specializzati | — | — | 3 | 4 | 5 | 3 | 2 | — | — | — | 17 |
| 3.40 Selvicoltori, boscaioli, carbonai | — | 7 | 8 | 14 | 23 | 18 | 8 | 4 | — | — | 82 |
| 3.50 Allevatori, pastori, guardiani di animali | — | 6 | 16 | 27 | 32 | 22 | 11 | 4 | — | — | 118 |
| 3.60 Pescatori, piscicoltori, cacciatori | — | 7 | 13 | 31 | 26 | 25 | 13 | 1 | — | — | 116 |
| 4. Lavorazioni industriali e artigiane | 3 | 379 | 982 | 1.586 | 1.386 | 991 | 373 | 49 | 1 | 3 | 5.753 |
| 4.11 Mugnai, panettieri, pastaia, pasticciari e simili | — | 13 | 25 | 48 | 36 | 35 | 12 | 2 | — | 1 | 172 |
| 4.12 Macellatori | — | — | 2 | 5 | 1 | — | — | — | — | — | 8 |
| 4.13 Salatori e affumicatori di carni e di pesce, ecc. | — | — | 2 | 2 | 1 | — | 1 | — | — | — | 6 |
| 4.14 Casari | — | 2 | 5 | 4 | — | 1 | — | — | — | — | 12 |
| 4.15 Frantoiani, vinificatori, birrai, maltatori, ecc. | — | — | 1 | 3 | 1 | 2 | — | — | — | — | 7 |
| 4.16 Condizionatori e confezionatori del tabacco | — | — | — | 1 | 2 | 1 | — | — | — | — | 4 |
| 4.21 Filatori, tessitori, cardatori, merlettai e simili | — | 4 | 16 | 28 | 21 | 18 | 3 | — | — | — | 90 |
| 4.22 Lavatori e sgrassatori di lana, tintori, ecc. | — | 1 | 1 | 4 | 3 | — | 1 | — | — | — | 11 |
| 4.31 Sarti, pellicciai, cappellai, camiciai, ecc. | — | 11 | 41 | 46 | 54 | 33 | 12 | — | — | 1 | 198 |
| 4.32 Calzolai | — | 1 | 5 | 27 | 58 | 41 | 11 | — | — | — | 194 |
| 4.33 Ombrellai, spazzolai, bottonieri, pettinai | — | 1 | 1 | — | — | — | — | — | — | — | 2 |
| 4.34 Stiratrici, lavandaie, tintori, ecc. | — | — | 1 | 1 | 1 | — | — | — | — | — | 3 |
| 4.35 Conciatori, imbalsamatori | — | — | — | 1 | 2 | — | 1 | — | — | — | 4 |
| 4.36 Sellai, pellettieri e simili | — | 1 | 2 | 4 | 8 | 1 | 1 | — | — | — | 17 |
| 4.41 Falegnami, ebanisti, mobiliari e simili | — | 27 | 87 | 121 | 113 | 69 | 38 | 7 | — | — | 462 |
| 4.42 Astucciari, corniciari, intarsiatori e simili | — | 6 | 14 | 18 | 10 | 5 | — | — | — | — | 53 |
| 4.43 Bottai, barilai, carradori e carpentieri in legno | — | 5 | 19 | 24 | 18 | 17 | 12 | — | — | — | 95 |
| 4.44 Mobiliari in canne, vimini e giunchi, cestai, ecc. | — | 1 | 2 | 2 | 2 | 3 | 1 | 1 | — | — | 12 |
| 4.50 Minatori, cavatori e similari | — | 6 | 24 | 40 | 42 | 45 | 12 | 1 | — | — | 170 |
| 4.61 Fonditori, fornisti, formatori | — | 1 | 7 | 11 | 15 | 9 | 2 | — | — | — | 45 |
| 4.62 Laminatori, traflatori, fucinatori, ecc. | — | 9 | 24 | 33 | 39 | 24 | 12 | 1 | — | — | 142 |
| 4.63 Galvanoplastieri, temperatori, verniciatori, ecc. | — | 1 | 3 | 2 | 16 | 5 | 3 | — | — | — | 33 |
| 4.64 Meccanici di precisione, orologiai, orefici | — | 2 | 8 | 9 | 11 | 4 | 5 | — | — | — | 39 |
| 4.65 Utensilisti e attrezzisti di officina, ecc. | — | 2 | 7 | 11 | 9 | 6 | 2 | — | — | — | 37 |
| 4.66 Montatori, collaudatori e riparatori meccanici | — | 33 | 117 | 176 | 139 | 83 | 31 | 2 | — | — | 581 |
| 4.67 Fabbri ferrai, ramai, ottonai, carpentieri in ferro | — | 8 | 23 | 53 | 50 | 21 | 15 | 2 | — | — | 172 |

(*) Cfr. la corrispondente nota a pag. 34.

Segue Tav. 81 — Nati morti legittimi per età della madre e professione del padre

| PROFESSIONE E CONDIZIONE NON PROFESSIONALE DEL PADRE (Classificazione abbreviata) (*) | ETÀ DELLA MADRE | | | | | | | | | | TOTALE |
|--|-----------------|--------------|--------------|--------------|--------------|--------------|--------------|------------|-------------|-----------|---------------|
| | Fino a 15 | 15-21 | 21-25 | 25-30 | 30-35 | 35-40 | 40-45 | 45-50 | Oltre 50 | n. i. | |
| 4.71 Scalpellini, tagliatori e modellatori di pietre, ecc. | — | 6 | 13 | 15 | 16 | 12 | 5 | 1 | — | — | 68 |
| 4.72 Ceramisti, terracottai, fornaciari, vetrai | — | 6 | 11 | 21 | 12 | 6 | 3 | — | — | — | 59 |
| 4.73 Mosaicisti, incisori, pittori, verniciatori, ecc. | — | 4 | 1 | 5 | 4 | — | — | — | — | — | 18 |
| 4.74 Capimastri, muratori, cementisti e simili | 1 | 103 | 242 | 364 | 284 | 199 | 81 | 14 | — | 1 | 1.289 |
| 4.75 Stagnini, idraulici, gasisti | — | 6 | 16 | 32 | 20 | 7 | — | — | — | — | 81 |
| 4.76 Armatori di linee ferroviarie e tramviarie, ecc. | — | 4 | — | 7 | 7 | 14 | 5 | 2 | — | — | 39 |
| 4.77 Manovali edili, sterratori, stradini | — | 106 | 234 | 411 | 393 | 318 | 101 | 13 | 1 | — | 1.577 |
| 4.81 Analizzatori, lavorazioni chimiche | — | 1 | 3 | 7 | 8 | 5 | 1 | — | — | — | 25 |
| 4.82 Saponieri, candelai, fiammiferai, cerinai | — | — | 1 | 1 | — | 1 | — | 1 | — | — | 4 |
| 4.83 Pirotecnici e artigiani in genere | — | — | — | — | 1 | — | — | — | — | — | 1 |
| 4.84 Vulcanizzatori, lavorazione della gomma | — | — | 2 | 1 | 3 | 2 | 2 | — | — | — | 10 |
| 4.91 Cartai, cartonai e simili | — | 1 | — | 2 | 3 | 1 | — | — | — | — | 7 |
| 4.92 Cartotecnici, legatori di libri e simili | — | 1 | 1 | 1 | 1 | 2 | — | — | — | — | 6 |
| 5. Arti grafiche, installazioni e funzionamento di macchine e d'impianti | — | 73 | 283 | 477 | 348 | 217 | 85 | 5 | — | 1 | 1.489 |
| 5.11 Tipografi, litografi e zincografi | — | 2 | 11 | 16 | 12 | 6 | 2 | — | — | — | 49 |
| 5.12 Fotografi | — | — | 1 | 8 | 8 | 3 | 3 | — | — | — | 23 |
| 5.20 Elettrotecnici, radiotecnici | — | 13 | 47 | 74 | 51 | 36 | 10 | — | — | — | 231 |
| 5.30 Operatori cinematografici, attrezzisti | — | — | 3 | — | — | — | — | — | — | — | 3 |
| 5.40 Macchinisti e fuochisti di macchine, ecc. | — | — | 4 | 6 | 5 | 1 | — | — | — | — | 16 |
| 5.51 Macchinisti di mezzi di trasporto e simili | — | 4 | 5 | 12 | 14 | 8 | 7 | 1 | — | — | 51 |
| 5.52 Autisti, motoristi | — | 42 | 160 | 272 | 177 | 85 | 32 | 2 | — | 1 | 771 |
| 5.53 Draghisti, gruisti, frenatori e simili | — | 2 | 15 | 35 | 18 | 25 | 8 | 1 | — | — | 104 |
| 5.60 Marittimi di coperta, barcaioi | — | 3 | 15 | 21 | 19 | 18 | 6 | — | — | — | 82 |
| 5.71 Vetturini, carrettieri, vagonai e simili | — | 1 | 1 | 9 | 8 | 14 | 6 | — | — | — | 39 |
| 5.72 Facchini, caricatori e scaricatori | — | 2 | 11 | 12 | 19 | 13 | 5 | — | — | — | 62 |
| 5.73 Portalettere, fattorini postali e telegrafici, ecc. | — | 2 | 6 | 9 | 12 | 5 | 5 | 1 | — | — | 40 |
| 5.81 Autoclavisti, pompisti, tubisti e simili | — | 2 | 2 | 2 | 3 | 3 | 1 | — | — | — | 13 |
| 5.82 Pesatori, cernitori | — | — | 2 | 1 | 2 | — | — | — | — | — | 5 |
| 6. Arti e mestieri del commercio e dei servizi | 2 | 248 | 799 | 1.376 | 1.248 | 988 | 392 | 42 | — | 3 | 5.098 |
| 6.11 Esarcenti di negozio | — | 31 | 117 | 180 | 162 | 144 | 53 | 3 | — | 1 | 691 |
| 6.12 Commessi di vendita, cassieri di negozio, fattorini | — | 12 | 27 | 41 | 36 | 25 | 10 | — | — | — | 151 |
| 6.13 Commercianti ambulanti | — | 8 | 22 | 54 | 41 | 29 | 8 | 1 | — | — | 163 |
| 6.21 Gestori di pubblico esercizio | — | 1 | 1 | 6 | 9 | 3 | 1 | 1 | — | — | 22 |
| 6.22 Portieri di albergo, camerieri, baristi, ecc. | — | 10 | 39 | 39 | 25 | 20 | 6 | — | — | — | 139 |
| 6.23 Cuochi, sguattero e altro personale di cucina | — | 4 | — | 5 | 3 | 1 | 2 | — | — | — | 15 |
| 6.31 Barbieri, parrucchieri, manicure | — | 8 | 32 | 34 | 24 | 28 | 11 | — | — | — | 137 |
| 6.32 Infermieri non diplomati e massaggiatori | — | 2 | 2 | 8 | 5 | 4 | 3 | 1 | — | — | 25 |
| 6.40 Spazzaturai, altri lavoratori servizi di pulizia | — | 1 | 5 | 16 | 29 | 26 | 9 | 2 | — | — | 88 |
| 6.50 Camerieri, domestici presso famiglie private | — | — | 1 | 4 | 4 | 2 | — | — | — | — | 11 |
| 6.61 Soldati e graduati di carriera e assimilati | 1 | 5 | 48 | 102 | 106 | 55 | 16 | — | — | — | 333 |
| 6.62 Vigili comunali, guardie notturne, guardacaccia | — | — | 10 | 22 | 31 | 25 | 8 | 2 | — | — | 98 |
| 6.63 Guardiani di fabbriche, uscieri e bidelli, sagrestani | — | 2 | 10 | 18 | 24 | 21 | 9 | 1 | — | — | 85 |
| 6.64 Portieri di case di abitazione | — | 1 | 5 | 7 | 4 | 5 | 3 | — | — | — | 25 |
| 6.70 Arti e mestieri vari o non specificati | 1 | 163 | 480 | 840 | 745 | 600 | 253 | 31 | — | 2 | 3.115 |
| Totale professioni | 9 | 1.090 | 3.371 | 5.711 | 5.322 | 4.036 | 1.576 | 192 | 3 | 17 | 21.327 |
| 7. Persone in attesa di prima occupazione, studenti, ecc. | — | — | 6 | 6 | 4 | 2 | — | — | — | 1 | 19 |
| 7.11 Persone in attesa di prima occupazione | — | — | 1 | — | — | 1 | — | — | — | 1 | 3 |
| 7.12 Studenti, seminaristi, collegiali | — | — | 5 | 6 | 4 | 1 | — | — | — | — | 16 |
| 8. Pensionati, benestanti, inabili e altre condizioni non professionali | — | 3 | 11 | 27 | 31 | 51 | 32 | 7 | — | — | 162 |
| 8.11 Pensionati | — | 2 | 5 | 21 | 18 | 39 | 26 | 7 | — | — | 118 |
| 8.12 Benestanti e proprietari | — | — | 1 | 4 | 6 | 4 | 2 | — | — | — | 17 |
| 8.21 Inabili permanenti, infermi cronici, ricoverati | — | — | 4 | 2 | 7 | 8 | 4 | — | — | — | 25 |
| 8.22 Detenuti, mendicanti, ecc. | — | 1 | 1 | — | — | — | — | — | — | — | 2 |
| Totale condizioni non professionali | — | 3 | 17 | 33 | 35 | 53 | 32 | 7 | — | 1 | 181 |
| TOTALE | 9 | 1.093 | 3.388 | 5.744 | 5.357 | 4.089 | 1.608 | 199 | 3 | 18 | 21.508 |

(*) Cfr. la corrispondente nota a pag. 34.

Tav. 82 — Nati legittimi per età e professione del padre

| PROFESSIONE E CONDIZIONE NON PROFESSIONALE (Classificazione abbreviata) (*) | ETÀ DEL PADRE | | | | | | | | | | | | | TOTA- LE |
|--|---------------|--------------|---------------|---------------|---------------|---------------|---------------|---------------|--------------|------------|------------|-------------|------------|---------------|
| | Fino a 18 | 18-21 | 21-25 | 25-30 | 30-35 | 35-40 | 40-45 | 45-50 | 50-55 | 55-60 | 60-65 | Oltre 65 | n. i. | |
| 1. Professioni e arti liberali e assimilate . | 1 | 26 | 494 | 4.846 | 10.999 | 8.788 | 3.822 | 1.646 | 374 | 70 | 16 | 11 | 45 | 31.138 |
| 1.11 Insegnanti di scuole medie e superiori | — | 3 | 62 | 516 | 1.300 | 1.344 | 662 | 232 | 55 | 10 | — | 5 | 6 | 4.195 |
| 1.12 Insegnanti di educazione fisica | — | 2 | 8 | 43 | 66 | 63 | 26 | 9 | 2 | — | — | — | — | 219 |
| 1.13 Maestri elementari, istitutori, ecc. | 1 | 3 | 107 | 670 | 1.565 | 1.654 | 835 | 316 | 48 | 9 | 1 | — | 8 | 5.217 |
| 1.20 Artisti, letterati, giornalisti | — | 4 | 85 | 344 | 468 | 293 | 117 | 48 | 16 | 8 | 2 | — | 1 | 1.386 |
| 1.30 Ecclesiastici e religiosi | — | — | 3 | 8 | 14 | 10 | 6 | 1 | 2 | — | — | — | — | 44 |
| 1.41 Medici - chirurghi | — | 3 | 20 | 591 | 2.618 | 2.326 | 592 | 265 | 70 | 16 | 4 | 2 | 10 | 6.517 |
| 1.42 Ostetriche, infermieri diplomati, ecc. | — | 1 | 38 | 284 | 434 | 228 | 115 | 46 | 11 | 1 | — | 1 | 1 | 1.160 |
| 1.43 Farmacisti | — | 1 | 6 | 170 | 448 | 302 | 98 | 37 | 15 | 4 | — | — | 2 | 1.083 |
| 1.51 Magistrati, avvocati, procuratori, ecc. | — | 2 | 30 | 521 | 1.208 | 1.010 | 423 | 187 | 51 | 14 | 4 | 1 | 6 | 3.457 |
| 1.52 Cancellieri, ufficiali giudiziari | — | — | 2 | 61 | 154 | 91 | 47 | 26 | 9 | 2 | — | — | — | 392 |
| 1.61 Ufficiali dei corpi armati dello Stato | — | 5 | 70 | 766 | 1.007 | 465 | 278 | 145 | 34 | 3 | 3 | — | 7 | 2.783 |
| 1.62 Sottufficiali dei corpi armati, ecc. | — | 2 | 63 | 872 | 1.717 | 1.002 | 623 | 334 | 61 | 3 | 2 | — | 4 | 4.685 |
| 2. Professioni amministrative, tecniche e operative varie | 9 | 299 | 3.969 | 24.871 | 36.695 | 25.394 | 9.633 | 3.677 | 960 | 226 | 50 | 32 | 155 | 105970 |
| 2.11 Amministratori titolari di azienda, ecc. | 1 | 13 | 228 | 1.622 | 2.536 | 1.779 | 804 | 402 | 149 | 38 | 10 | 7 | 7 | 7.596 |
| 2.12 Amministratori, direttori generali, ecc. | — | 1 | 11 | 86 | 143 | 145 | 55 | 28 | 9 | 2 | 1 | — | — | 481 |
| 2.13 Contabili, ragionieri, commercialisti | 6 | 187 | 2.681 | 16.429 | 23.796 | 17.052 | 6.899 | 2.534 | 617 | 131 | 27 | 19 | 102 | 70.480 |
| 2.21 Agronomi, veterinari, ingegneri, ecc. | — | 3 | 44 | 832 | 2.376 | 2.042 | 551 | 159 | 44 | 15 | 3 | 3 | 10 | 6.082 |
| 2.22 Periti, ufficiali di macchina, ecc. | — | 39 | 460 | 3.259 | 4.798 | 2.531 | 663 | 277 | 71 | 20 | 2 | 1 | 17 | 12.138 |
| 2.23 Capitecnici, capi di officina, ecc. | — | — | 17 | 168 | 242 | 268 | 79 | 36 | 5 | — | 2 | — | — | 818 |
| 2.31 Agenti di vendita e di pubblicità, ecc. | 1 | 48 | 430 | 1.987 | 2.296 | 1.290 | 487 | 215 | 57 | 18 | 4 | 1 | 16 | 6.850 |
| 2.32 Piazzisti, viaggiatori di commercio | 1 | 8 | 94 | 470 | 491 | 274 | 90 | 26 | 8 | 2 | 1 | 1 | 2 | 1.468 |
| 2.40 Professioni varie non classificate | — | — | 4 | 18 | 17 | 13 | 5 | — | — | — | — | — | — | 57 |
| 3. Lavorazioni agrarie, zootecniche e della pesca | 85 | 1.791 | 14.121 | 55.346 | 68.253 | 48.417 | 22.527 | 12.744 | 3.850 | 947 | 306 | 202 | 458 | 229047 |
| 3.10 Coltivatori agricoli generici | 80 | 1.674 | 13.150 | 51.288 | 63.161 | 44.578 | 20.685 | 11.737 | 3.519 | 864 | 278 | 185 | 438 | 211636 |
| 3.21 Ortolani, giardinieri, ecc. | 1 | 15 | 107 | 528 | 641 | 428 | 166 | 87 | 34 | 7 | 1 | 1 | 2 | 2.018 |
| 3.22 Vignaioli | — | 2 | 22 | 140 | 153 | 107 | 55 | 26 | 8 | 2 | — | — | 1 | 517 |
| 3.23 Agrumicoltori, olivicoltori, ecc. | — | 5 | 29 | 104 | 96 | 75 | 30 | 4 | 3 | 1 | — | — | — | 347 |
| 3.24 Altri coltivatori specializzati | — | 1 | 9 | 18 | 23 | 14 | 4 | 6 | 1 | — | — | — | — | 76 |
| 3.30 Operatori agricoli vari specializzati | — | 5 | 56 | 237 | 236 | 190 | 86 | 43 | 15 | 6 | 2 | 1 | 1 | 878 |
| 3.40 Selvicoltori, boscaioli, carbonai | — | 19 | 166 | 704 | 882 | 664 | 311 | 138 | 50 | 9 | 2 | — | 4 | 2.949 |
| 3.50 Allevatori, pastori, guardiani | 1 | 26 | 235 | 956 | 1.435 | 1.098 | 522 | 388 | 137 | 42 | 21 | 11 | 4 | 4.876 |
| 3.60 Pescatori, piscicoltori, cacciatori | 3 | 44 | 347 | 1.371 | 1.626 | 1.263 | 667 | 315 | 83 | 16 | 2 | 3 | 8 | 5.748 |
| 4. Lavorazioni industriali e artigiane | 106 | 3.441 | 23.771 | 83.643 | 78.982 | 45.084 | 18.680 | 8.686 | 2.107 | 422 | 113 | 56 | 573 | 265664 |
| 4.11 Mugnai, panettieri, pastai, ecc. | 8 | 125 | 842 | 2.501 | 2.211 | 1.341 | 576 | 270 | 46 | 13 | 5 | 2 | 107 | 8.047 |
| 4.12 Macellatori | — | 10 | 53 | 141 | 136 | 61 | 22 | 16 | 2 | — | — | — | — | 441 |
| 4.13 Salatori e affumicatori di carni, ecc. | 1 | 6 | 32 | 117 | 106 | 83 | 29 | 20 | 4 | — | — | — | 3 | 401 |
| 4.14 Casari | — | 14 | 88 | 356 | 305 | 178 | 68 | 22 | 6 | — | — | — | 1 | 1.038 |
| 4.15 Frantoiani, vinificatori, birrai, ecc. | — | 4 | 12 | 65 | 104 | 71 | 35 | 7 | 4 | — | — | — | — | 303 |
| 4.16 Condizionatori e confez. del tabacco | — | 1 | 6 | 26 | 20 | 17 | 7 | 6 | — | — | — | — | — | 83 |
| 4.21 Filatori, tessitori, cardatori, ecc. | 3 | 40 | 295 | 1.401 | 1.395 | 825 | 346 | 131 | 33 | 5 | 2 | 1 | 8 | 4.485 |
| 4.22 Lavatori e sgrassatori di lana, ecc. | — | 7 | 49 | 212 | 228 | 107 | 55 | 20 | 1 | — | — | — | — | 679 |
| 4.31 Sarti, pellicciai, cappellai, ecc. | 2 | 98 | 780 | 2.933 | 2.334 | 1.462 | 730 | 291 | 66 | 13 | 3 | 2 | 14 | 8.728 |
| 4.32 Calzolai | 2 | 79 | 718 | 2.993 | 2.422 | 1.378 | 689 | 317 | 107 | 27 | 9 | 7 | 19 | 8.767 |
| 4.33 Ombrellai, spazzolai, bottonieri, ecc. | — | — | 12 | 42 | 31 | 31 | 4 | 5 | 3 | — | — | — | — | 129 |
| 4.34 Stiratrici, lavandaie, tintori, ecc. | 1 | 3 | 18 | 101 | 112 | 63 | 24 | 11 | 3 | — | — | — | — | 336 |
| 4.35 Conciatori, imbalsamatori | — | 2 | 29 | 123 | 130 | 76 | 27 | 9 | 6 | 1 | — | — | 1 | 404 |
| 4.36 Sellai, pellettai e simili | 2 | 12 | 67 | 273 | 254 | 137 | 59 | 23 | 7 | 3 | 1 | — | 1 | 839 |
| 4.41 Falegnami, ebanisti, mobiliari e simili | 4 | 262 | 1.805 | 7.504 | 6.620 | 3.496 | 1.479 | 821 | 229 | 36 | 6 | 4 | 33 | 22.299 |
| 4.42 Astucciari, corniciai, intarsiatori, ecc. | 1 | 33 | 334 | 988 | 770 | 377 | 136 | 66 | 16 | 1 | — | — | 5 | 2.727 |
| 4.43 Bottai, barilari, carradori, ecc. | 1 | 51 | 278 | 1.126 | 1.276 | 736 | 274 | 130 | 31 | 5 | — | — | 6 | 3.915 |
| 4.44 Mobiliari in canne, vimini e giunchi | — | 8 | 59 | 177 | 196 | 116 | 46 | 19 | 7 | — | — | — | — | 630 |
| 4.50 Minatori, cavatori e similari | — | 47 | 416 | 1.618 | 1.992 | 1.567 | 751 | 418 | 112 | 22 | 4 | 1 | 23 | 6.971 |
| 4.61 Fonditori, fornisti, formatori | — | 23 | 122 | 555 | 603 | 373 | 144 | 57 | 8 | 1 | 1 | — | 5 | 1.893 |
| 4.62 Laminatori, trafilatori, fucinatori, ecc. | 1 | 119 | 800 | 2.992 | 2.878 | 1.808 | 523 | 204 | 38 | 8 | 2 | 1 | 6 | 9.380 |
| 4.63 Galvanoplastieri, temperatori, ecc. | 1 | 26 | 172 | 562 | 441 | 153 | 76 | 33 | 9 | 3 | — | — | 2 | 1.478 |
| 4.64 Meccanici di precisione, orologiai, ecc. | 1 | 18 | 183 | 829 | 875 | 382 | 157 | 60 | 19 | 6 | 2 | — | 2 | 2.534 |
| 4.65 Utensilisti, attrezzisti di officina, ecc. | 1 | 13 | 153 | 660 | 672 | 471 | 150 | 48 | 12 | 1 | 1 | 1 | 3 | 2.186 |
| 4.66 Montatori, collaudatori, ecc. | 10 | 407 | 2.716 | 9.899 | 9.580 | 5.665 | 1.879 | 734 | 160 | 28 | 10 | 6 | 52 | 31.146 |
| 4.67 Fabbri ferrai, ramai, ottonai, ecc. | 3 | 89 | 710 | 2.627 | 2.829 | 1.569 | 667 | 305 | 73 | 19 | 2 | 1 | 9 | 8.903 |

(*) Cfr. la corrispondente nota a pag. 34.

Segue Tav. 82 — Nati legittimi per età e professione del padre

| PROFESSIONE E CONDIZIONE NON PROFESSIONALE (Classificazione abbreviata) (*) | ETÀ DEL PADRE | | | | | | | | | | | | | TOTALE |
|---|---------------|--------------|---------------|---------------|---------------|---------------|---------------|---------------|--------------|--------------|------------|------------|-------------|---------------|
| | Fino a 18 | 18-21 | 21-25 | 25-30 | 30-35 | 35-40 | 40-45 | 45-50 | 50-55 | 55-60 | 60-65 | Oltre 65 | n. i. | |
| 4.71 Scalpellini, tagliatori, ecc. | — | 49 | 352 | 1.105 | 926 | 505 | 236 | 145 | 25 | 10 | 1 | 1 | 7 | 3.362 |
| 4.72 Ceramisti, terracottai, fornaciari, ecc.. | 1 | 51 | 400 | 1.295 | 1.200 | 660 | 249 | 125 | 30 | 2 | 1 | 1 | 8 | 4.023 |
| 4.73 Mosaicisti, incisori, pittori, ecc. . . . | — | 15 | 83 | 230 | 203 | 105 | 48 | 19 | 7 | — | — | — | 2 | 712 |
| 4.74 Capimastri, muratori, cementisti, ecc. | 31 | 873 | 6.160 | 20.288 | 17.459 | 8.598 | 3.517 | 1.744 | 505 | 100 | 27 | 13 | 112 | 59.427 |
| 4.75 Stagnini, idraulici, gasisti | 1 | 89 | 445 | 1.394 | 1.172 | 607 | 207 | 100 | 23 | 3 | 1 | — | 5 | 4.047 |
| 4.76 Armatori di linee ferroviarie, ecc. . . | — | — | 48 | 351 | 606 | 573 | 345 | 162 | 31 | 3 | 1 | — | 6 | 2.126 |
| 4.77 Manovali edili, sterratori, stradini . . | 31 | 839 | 5.326 | 17.097 | 17.900 | 10.927 | 4.885 | 2.241 | 459 | 108 | 33 | 12 | 127 | 59.985 |
| 4.81 Analizzatori, lavorazioni chimiche . . | — | 10 | 96 | 490 | 470 | 245 | 94 | 41 | 5 | — | — | — | 1 | 1.453 |
| 4.82 Saponieri, candelai, fiammiferai, ecc.. | — | 1 | 5 | 15 | 24 | 13 | 10 | — | 2 | — | — | — | 1 | 71 |
| 4.83 Pirotecnici e artigiani in genere . . . | — | 1 | 12 | 26 | 45 | 20 | 12 | 7 | 3 | — | — | — | — | 126 |
| 4.84 Vulcanizzatori, ecc. | — | 8 | 27 | 166 | 133 | 69 | 38 | 19 | 3 | 1 | — | — | 1 | 465 |
| 4.91 Cartai, cartonai e simili | — | 5 | 40 | 239 | 250 | 159 | 65 | 31 | 9 | 1 | — | — | 1 | 800 |
| 4.92 Cartotecnici, legatori di libri e simili | — | 3 | 28 | 126 | 74 | 60 | 21 | 9 | 3 | — | — | — | 1 | 325 |
| 5. Arti grafiche, installazioni e funziona- mento di macchine e d'impianti | 13 | 477 | 5.116 | 23.207 | 25.414 | 13.086 | 4.829 | 1.978 | 447 | 80 | 14 | 17 | 112 | 74.790 |
| 5.11 Tipografi, litografi e zincografi . . . | 1 | 30 | 207 | 964 | 790 | 388 | 173 | 52 | 10 | 2 | 1 | — | 3 | 2.621 |
| 5.12 Fotografi | 1 | 18 | 102 | 391 | 431 | 195 | 71 | 41 | 10 | 3 | — | — | 3 | 1.267 |
| 5.20 Eletttricisti, elettrotecnici, radiotecnici | 6 | 128 | 1.072 | 3.725 | 3.935 | 1.988 | 680 | 256 | 62 | 12 | 2 | 3 | 20 | 11.889 |
| 5.30 Operatori cinematografici, ecc. | — | 2 | 25 | 95 | 113 | 60 | 20 | 4 | 4 | 1 | 1 | — | — | 325 |
| 5.40 Macchinisti, fuochisti di macchine, ecc. | — | 13 | 74 | 368 | 361 | 244 | 94 | 35 | 6 | 1 | — | — | 1 | 1.197 |
| 5.51 Macchinisti di mezzi di trasporto, ecc. | — | 1 | 93 | 597 | 845 | 622 | 247 | 105 | 14 | 1 | — | — | 1 | 2.529 |
| 5.52 Autisti, motoristi | 4 | 193 | 2.639 | 13.170 | 14.240 | 6.157 | 2.082 | 787 | 180 | 26 | 6 | 9 | 64 | 39.557 |
| 5.53 Draghisti, gruisti, frenatori e simili . . | — | 7 | 141 | 850 | 1.158 | 1.021 | 345 | 168 | 32 | 2 | 1 | — | 3 | 3.728 |
| 5.60 Marittimi di coperta, barcaioi | — | 18 | 206 | 1.052 | 1.191 | 750 | 399 | 177 | 39 | 5 | 1 | 2 | 7 | 3.847 |
| 5.71 Vetturini, carrettieri, vagonai e simili . | — | 5 | 43 | 290 | 470 | 390 | 202 | 116 | 27 | 9 | — | — | — | 1.552 |
| 5.72 Facchini, carrettieri e scaricatori . . . | — | 18 | 195 | 688 | 884 | 645 | 264 | 108 | 35 | 8 | — | — | 4 | 2.849 |
| 5.73 Portalettere, fattorini postali, ecc. . . . | — | 20 | 189 | 621 | 611 | 385 | 174 | 89 | 22 | 5 | 2 | 1 | 3 | 2.122 |
| 5.81 Autoclavatori, pompisti, tubisti e simili | 1 | 16 | 94 | 279 | 247 | 153 | 36 | 17 | 4 | 2 | — | — | 1 | 850 |
| 5.82 Pesatori, cernitori | — | 7 | 28 | 89 | 104 | 63 | 36 | 18 | 1 | 3 | — | — | — | 349 |
| 5.83 Imbottiglieri, imballatori e simili . . . | — | 1 | 8 | 28 | 34 | 25 | 6 | 5 | 1 | — | — | — | — | 108 |
| 6. Arti e mestieri del commercio e dei servizi | 73 | 2.214 | 15.458 | 58.039 | 69.333 | 42.237 | 18.082 | 7.545 | 1.870 | 410 | 120 | 79 | 331 | 215791 |
| 6.11 Esercenti di negozio | 5 | 189 | 1.845 | 9.142 | 11.405 | 7.117 | 3.205 | 1.516 | 458 | 115 | 35 | 17 | 63 | 35.112 |
| 6.12 Commessi di vendita, cassieri, ecc. . . . | 4 | 112 | 733 | 2.665 | 2.471 | 1.222 | 463 | 169 | 53 | 11 | 3 | 1 | 11 | 7.918 |
| 6.13 Commercianti ambulanti | 4 | 76 | 475 | 1.652 | 1.900 | 1.285 | 552 | 245 | 62 | 19 | 5 | 2 | 5 | 6.282 |
| 6.21 Gestori di pubblico esercizio | — | 7 | 63 | 312 | 407 | 271 | 107 | 72 | 19 | 1 | — | — | — | 1.260 |
| 6.22 Portieri di albergo, camerieri, ecc. . . . | 5 | 156 | 883 | 2.142 | 1.778 | 867 | 328 | 121 | 33 | 9 | 1 | — | 9 | 6.332 |
| 6.23 Cuochi, sguatter, ecc. | 1 | 16 | 129 | 398 | 404 | 176 | 96 | 37 | 9 | 2 | — | — | 2 | 1.270 |
| 6.31 Barbieri, parrucchieri, manicure | 7 | 134 | 639 | 1.863 | 1.738 | 933 | 499 | 233 | 29 | 6 | 3 | 2 | 13 | 6.099 |
| 6.32 Infermieri non diplomati, ecc. | — | 4 | 41 | 362 | 415 | 248 | 127 | 48 | 8 | — | — | — | 2 | 1.255 |
| 6.40 Spazzaturai, altri lavoratori, ecc. | 1 | 8 | 95 | 532 | 822 | 699 | 374 | 175 | 54 | 8 | 7 | 3 | 4 | 2.782 |
| 6.50 Camerieri, domestici, ecc. | — | 7 | 52 | 151 | 141 | 80 | 37 | 20 | 5 | 1 | — | 2 | 2 | 498 |
| 6.61 Soldati e graduati di carriera, ecc. . . | — | 44 | 209 | 871 | 7.638 | 4.652 | 1.504 | 296 | 40 | 5 | 1 | 2 | 17 | 15.279 |
| 6.62 Vigili comunali, guardie notturne . . . | — | 6 | 110 | 995 | 1.483 | 952 | 546 | 213 | 54 | 7 | 5 | — | 4 | 4.375 |
| 6.63 Guardiani di fabbrica, uscieri, ecc. . . | 1 | 10 | 117 | 684 | 1.103 | 965 | 629 | 252 | 60 | 8 | 2 | 2 | 9 | 3.842 |
| 6.64 Portieri di case di abitazioni | 1 | 7 | 36 | 177 | 275 | 184 | 112 | 40 | 4 | — | — | — | — | 836 |
| 6.70 Arti e mestieri vari o non specificati . | 44 | 1.438 | 10.031 | 36.093 | 37.353 | 22.586 | 9.503 | 4.108 | 982 | 218 | 58 | 48 | 189 | 122651 |
| Totale professioni | 287 | 8.248 | 62.929 | 249952 | 289676 | 183006 | 77.573 | 36.276 | 9.608 | 2.155 | 619 | 397 | 1674 | 922400 |
| 7. Persone in attesa di prima occupazione, studenti, ecc. | 4 | 104 | 356 | 452 | 238 | 52 | 6 | 3 | — | — | — | — | 2 | 1.217 |
| 7.11 Persone in attesa di prima occupazione | — | 6 | 28 | 25 | 15 | 6 | 1 | 2 | — | — | — | — | — | 83 |
| 7.12 Studenti, seminaristi, collegiali | 4 | 98 | 328 | 427 | 223 | 46 | 5 | 1 | — | — | — | — | 2 | 1.134 |
| 8. Pensionati, benestanti, inabili e altre condizioni non professionali | 1 | 12 | 115 | 539 | 1.082 | 1.524 | 1.170 | 662 | 287 | 118 | 65 | 104 | 11 | 5.690 |
| 8.11 Pensionati | 1 | 8 | 65 | 352 | 760 | 1.199 | 952 | 517 | 229 | 95 | 60 | 95 | 10 | 4.343 |
| 8.12 Benestanti e proprietari | — | 3 | 20 | 83 | 152 | 147 | 76 | 55 | 24 | 9 | 2 | 6 | — | 577 |
| 8.21 Inabili permanenti, infermi, ecc. | — | 1 | 22 | 83 | 157 | 165 | 133 | 86 | 32 | 14 | 2 | 3 | 1 | 699 |
| 8.22 Detenuti, mendicanti, ecc. | — | — | 8 | 21 | 13 | 13 | 9 | 4 | 2 | — | 1 | — | — | 71 |
| Totale condizioni non professionali | 5 | 116 | 471 | 991 | 1.320 | 1.576 | 1.176 | 665 | 287 | 118 | 65 | 104 | 13 | 6.907 |
| TOTALE | 292 | 8.364 | 63.400 | 250943 | 290996 | 184582 | 78.749 | 36.941 | 9.895 | 2.273 | 684 | 501 | 1687 | 929307 |

(*) Cfr. la corrispondente nota a pag. 34.

Segue Tav. 83 — Nati vivi legittimi per età e professione del padre

| PROFESSIONE E CONDIZIONE NON PROFESSIONALE (Classificazione abbreviata) (*) | ETÀ DEL PADRE | | | | | | | | | | | | TOTALE | |
|---|---------------|--------------|---------------|----------------|----------------|----------------|---------------|---------------|--------------|--------------|------------|-------------|--------------|----------------|
| | Fino a 18 | 18-21 | 21-25 | 25-30 | 30-35 | 35-40 | 40-45 | 45-50 | 50-55 | 55-60 | 60-65 | Oltre 65 | | n. i. |
| 4.71 Scalpellini, tagliatori, ecc. | — | 48 | 349 | 1.084 | 913 | 492 | 228 | 140 | 25 | 8 | 1 | 1 | 5 | 3.294 |
| 4.72 Ceramisti, terracottai, fornaciai, ecc. | 1 | 51 | 389 | 1.278 | 1.180 | 652 | 248 | 123 | 30 | 2 | 1 | 1 | 8 | 3.964 |
| 4.73 Mosaicisti, incisori, pittori, ecc. | — | 14 | 80 | 224 | 202 | 101 | 45 | 19 | 7 | — | — | — | 2 | 694 |
| 4.74 Capimastri, muratori, cementisti, ecc. | 30 | 859 | 6.046 | 19.901 | 17.121 | 8.388 | 3.398 | 1.669 | 479 | 97 | 26 | 13 | 11 | 58.138 |
| 4.75 Stagnini, idraulici, gasisti | 1 | 88 | 436 | 1.363 | 1.149 | 595 | 206 | 97 | 22 | 3 | 1 | — | 5 | 3.966 |
| 4.76 Armatori di linee ferroviarie, ecc. | — | — | 46 | 349 | 597 | 567 | 332 | 156 | 30 | 3 | 1 | — | 6 | 2.087 |
| 4.77 Manovali edili, sterratori, stradini | 30 | 822 | 5.195 | 16.710 | 17.468 | 10.606 | 4.722 | 2.145 | 441 | 101 | 32 | 11 | 125 | 58.408 |
| 4.81 Analizzatori, lavorazioni chimiche | — | 10 | 95 | 485 | 463 | 236 | 93 | 39 | 5 | — | 1 | — | — | 1.428 |
| 4.82 Saponieri, candelai, fiammiferai, ecc. | — | 1 | 5 | 14 | 22 | 13 | 9 | — | 2 | — | — | — | 1 | 67 |
| 4.83 Pirotecnici e artigieri in genere | — | 1 | 12 | 26 | 45 | 20 | 11 | 7 | 3 | — | — | — | — | 125 |
| 4.84 Vulcanizzatori, ecc. | — | 8 | 26 | 164 | 131 | 67 | 36 | 19 | 2 | 1 | — | — | 1 | 455 |
| 4.91 Cartai, cartonai e simili | — | 5 | 40 | 236 | 248 | 157 | 65 | 31 | 9 | 1 | — | — | 1 | 793 |
| 4.92 Cartotecnici, legatori di libri e simili | — | 3 | 28 | 124 | 71 | 60 | 21 | 8 | 3 | — | — | — | 1 | 319 |
| 5. Arti grafiche, installazioni e funzionamento di macchine e d'impianti | 13 | 471 | 5.020 | 22.822 | 24.927 | 12.798 | 4.694 | 1.906 | 435 | 78 | 14 | 17 | 106 | 73.301 |
| 5.11 Tipografi, litografi e zincografi | 1 | 30 | 201 | 951 | 776 | 379 | 167 | 51 | 10 | 2 | 1 | — | 3 | 2.572 |
| 5.12 Fotografi | 1 | 18 | 101 | 385 | 424 | 189 | 70 | 40 | 10 | 2 | — | 1 | 3 | 1.244 |
| 5.20 Elettrecisti, elettrotecnici, radiotecnici | 6 | 128 | 1.051 | 3.676 | 3.861 | 1.939 | 663 | 246 | 57 | 12 | 2 | 3 | 20 | 11.658 |
| 5.30 Operatori cinematografici, ecc. | — | 2 | 25 | 93 | 112 | 60 | 20 | 4 | 4 | 1 | 1 | — | — | 322 |
| 5.40 Macchinisti, fuochisti di macchine, ecc. | — | 13 | 74 | 361 | 355 | 242 | 93 | 35 | 6 | 1 | — | — | 1 | 1.181 |
| 5.51 Macchinisti di mezzi di trasporto, ecc. | — | 1 | 91 | 584 | 835 | 608 | 242 | 99 | 13 | 1 | — | 1 | 3 | 2.478 |
| 5.52 Autisti, motoristi | 4 | 189 | 2.590 | 12.947 | 13.967 | 6.028 | 2.022 | 759 | 179 | 26 | 6 | 9 | 60 | 38.786 |
| 5.53 Draghisti, gruisti, frenatori e simili | — | 7 | 133 | 833 | 1.130 | 992 | 333 | 161 | 30 | 2 | 1 | — | — | 3.624 |
| 5.60 Marittimi di coperta, barcaioi | — | 18 | 202 | 1.036 | 1.162 | 737 | 386 | 172 | 37 | 5 | 1 | 2 | 7 | 3.765 |
| 5.71 Vetturini, carrettieri, vagonai e simili | — | 5 | 42 | 288 | 461 | 377 | 190 | 114 | 27 | 9 | — | — | — | 1.513 |
| 5.72 Facchini, caricatori e scaricatori | — | 17 | 194 | 669 | 867 | 631 | 260 | 104 | 34 | 8 | — | — | 3 | 2.787 |
| 5.73 Portalettere, fattorini postali, ecc. | — | 20 | 187 | 613 | 599 | 379 | 170 | 82 | 22 | 4 | 2 | 1 | 3 | 2.082 |
| 5.81 Autoclavisti, pompisti, tubisti e simili | 1 | 15 | 93 | 276 | 243 | 150 | 36 | 16 | 4 | 2 | — | — | 1 | 837 |
| 5.82 Pesatori, cernitori | — | 7 | 28 | 88 | 101 | 62 | 36 | 18 | 1 | 3 | — | — | — | 344 |
| 5.83 Imbottigiatori, imballatori e simili | — | 1 | 8 | 28 | 34 | 25 | 6 | 5 | 1 | — | — | — | — | 108 |
| 6. Arti e mestieri del commercio e dei servizi | 70 | 2.170 | 15.132 | 56.897 | 67.894 | 41.116 | 17.509 | 7.235 | 1.770 | 396 | 109 | 76 | 319 | 210.693 |
| 6.11 Esercenti di negozio | 5 | 186 | 1.799 | 9.002 | 11.220 | 6.969 | 3.118 | 1.463 | 433 | 115 | 33 | 17 | 61 | 34.421 |
| 6.12 Commessi di vendita, cassieri, ecc. | 4 | 109 | 723 | 2.623 | 2.434 | 1.187 | 450 | 164 | 49 | 10 | 2 | 1 | 11 | 7.767 |
| 6.13 Commercianti ambulanti | 4 | 74 | 467 | 1.613 | 1.859 | 1.244 | 529 | 237 | 62 | 19 | 4 | 2 | 5 | 6.119 |
| 6.21 Gestori di pubblico esercizio | — | 7 | 63 | 308 | 404 | 262 | 105 | 70 | 17 | 1 | — | — | 1 | 1.238 |
| 6.22 Portieri di albergo, camerieri, ecc. | 5 | 153 | 866 | 2.102 | 1.744 | 835 | 322 | 116 | 31 | 9 | 1 | — | 9 | 6.193 |
| 6.23 Cuochi, sguatter, ecc. | 1 | 16 | 128 | 394 | 399 | 174 | 93 | 37 | 9 | 2 | — | — | 2 | 1.255 |
| 6.31 Barbieri, parrucchieri, manicure | 7 | 133 | 628 | 1.826 | 1.707 | 908 | 478 | 227 | 26 | 6 | 2 | 2 | 12 | 5.962 |
| 6.32 Infermieri non diplomati, ecc. | — | 4 | 41 | 355 | 408 | 243 | 124 | 47 | 6 | — | — | — | — | 1.230 |
| 6.40 Spazzaturai, altri lavoratori, ecc. | 1 | 8 | 93 | 523 | 795 | 679 | 356 | 167 | 51 | 8 | 6 | 3 | 4 | 2.694 |
| 6.50 Camerieri, domestici, ecc. | — | 7 | 52 | 149 | 135 | 78 | 36 | 20 | 5 | 1 | — | 2 | 2 | 487 |
| 6.61 Soldati e graduati di carriera, ecc. | — | 43 | 205 | 851 | 7.475 | 4.554 | 1.472 | 285 | 37 | 5 | 1 | 2 | 16 | 14.946 |
| 6.62 Vigili comunali, guardie notturne | — | 6 | 108 | 981 | 1.456 | 927 | 533 | 204 | 47 | 6 | 5 | — | 4 | 4.277 |
| 6.63 Guardiani di fabbrica, uscieri, ecc. | 1 | 10 | 117 | 671 | 1.075 | 944 | 614 | 247 | 58 | 8 | 2 | 2 | 8 | 3.757 |
| 6.64 Portieri di case di abitazioni | 1 | 5 | 32 | 172 | 269 | 181 | 108 | 39 | 4 | — | — | — | — | 811 |
| 6.70 Arti e mestieri vari o non specificati | 41 | 1.409 | 9.810 | 35.327 | 36.514 | 21.931 | 9.171 | 3.912 | 935 | 206 | 53 | 45 | 182 | 119.536 |
| Totale professioni | 277 | 8.069 | 61.596 | 245.092 | 283.827 | 178.473 | 75.110 | 34.836 | 9.155 | 2.057 | 584 | 380 | 1.617 | 901.073 |
| 7. Persone in attesa di prima occupazione, studenti, ecc. | 4 | 104 | 353 | 442 | 234 | 50 | 6 | 3 | — | — | — | — | 2 | 1.198 |
| 7.11 Persone in attesa di prima occupazione | — | 6 | 27 | 23 | 15 | 6 | 1 | 2 | — | — | — | — | — | 80 |
| 7.12 Studenti, seminaristi, collegiali | 4 | 98 | 326 | 419 | 219 | 44 | 5 | 1 | — | — | — | — | 2 | 1.118 |
| 8. Pensionati, benestanti, inabili e altre condizioni non professionali | 1 | 11 | 112 | 521 | 1.065 | 1.493 | 1.143 | 624 | 274 | 111 | 62 | 100 | 11 | 5.528 |
| 8.11 Pensionati | 1 | 8 | 64 | 343 | 749 | 1.176 | 935 | 487 | 216 | 88 | 57 | 91 | 10 | 4.225 |
| 8.12 Benestanti e proprietari | — | 2 | 19 | 79 | 146 | 146 | 74 | 53 | 24 | 9 | 2 | 6 | — | 560 |
| 8.21 Inabili permanenti, infermi, ecc. | — | 1 | 22 | 79 | 157 | 158 | 125 | 80 | 32 | 14 | 2 | 3 | 1 | 674 |
| 8.22 Detenuti, mendicanti, ecc. | — | — | 7 | 20 | 13 | 13 | 9 | 4 | 2 | — | 1 | — | — | 69 |
| Totale condizioni non professionali | 5 | 115 | 465 | 963 | 1.299 | 1.543 | 1.149 | 627 | 274 | 111 | 62 | 100 | 13 | 6.726 |
| TOTALE | 282 | 8.184 | 62.061 | 246.055 | 285.126 | 180.016 | 76.259 | 35.463 | 9.429 | 2.168 | 646 | 480 | 1.630 | 907.799 |

(*) Cfr. la corrispondente nota a pag. 34.

Tav. 84 — Nati morti legittimi per età e professione del padre

| PROFESSIONE E CONDIZIONE NON PROFESSIONALE (Classificazione abbreviata) (*) | ETÀ DEL PADRE | | | | | | | | | | | | TOTALE | |
|--|---------------|-------|-------|-------|-------|-------|-------|-------|-------|-------|-------|-------------|--------|--------------|
| | Fino a 18 | 18-21 | 21-25 | 25-30 | 30-35 | 35-40 | 40-45 | 45-50 | 50-55 | 55-60 | 60-65 | Oltre 65 | | n. i. |
| 1. Professioni e arti liberali e assimilate . . . | — | — | 4 | 59 | 159 | 131 | 79 | 48 | 6 | — | — | 1 | 5 | 492 |
| 1.11 Insegnanti di scuole medie e superiori . . . | — | — | — | 7 | 29 | 28 | 15 | 9 | 2 | — | — | — | — | 90 |
| 1.12 Insegnanti di educazione fisica . . . | — | — | — | — | 1 | 1 | — | — | — | — | — | — | — | 2 |
| 1.13 Maestri elementari, istitutori, ecc. . . | — | — | — | 2 | 10 | 16 | 31 | 24 | 5 | 1 | — | — | 1 | 90 |
| 1.20 Artisti, letterati, giornalisti . . . | — | — | 1 | 5 | 5 | — | — | 5 | 1 | — | — | — | — | 17 |
| 1.41 Medici - chirurghi . . . | — | — | — | 4 | 30 | 22 | 7 | 9 | — | — | — | 1 | 1 | 74 |
| 1.42 Ostetriche, infermieri diplomati, ecc. . . | — | — | — | 3 | 6 | 5 | — | 4 | 2 | — | — | — | — | 20 |
| 1.43 Farmacisti . . . | — | — | 1 | 3 | 9 | 8 | 1 | — | — | — | — | — | — | 22 |
| 1.51 Magistrati, avvocati, procuratori, ecc. . . | — | — | — | 6 | 17 | 12 | 7 | 6 | — | — | — | — | 2 | 50 |
| 1.52 Cancellieri, ufficiali giudiziari . . . | — | — | — | 2 | 1 | 3 | — | — | 1 | — | — | — | — | 7 |
| 1.61 Ufficiali dei corpi armati dello Stato . . . | — | — | — | 8 | 9 | 2 | 7 | 3 | 2 | — | — | — | 1 | 32 |
| 1.62 Sottufficiali dei corpi armati, ecc. . . | — | — | — | 11 | 36 | 19 | 9 | 13 | — | — | — | — | — | 88 |
| 2. Professioni amministrative, tecniche e operative varie . . . | — | 5 | 60 | 332 | 543 | 468 | 237 | 106 | 42 | 12 | 1 | 2 | 3 | 1.811 |
| 2.11 Amministratori titolari di azienda, ecc. . . | — | — | 4 | 24 | 29 | 31 | 26 | 5 | 6 | 2 | — | — | — | 127 |
| 2.12 Amministratori, direttori generali, ecc. . . | — | — | 1 | 3 | 1 | 1 | 1 | — | — | — | 1 | — | — | 8 |
| 2.13 Contabili, ragionieri, commercialisti . . . | — | 3 | 39 | 221 | 365 | 311 | 167 | 84 | 31 | 8 | — | 1 | 3 | 1.233 |
| 2.21 Agronomi, veterinari, ingegneri, ecc. . . | — | — | — | 10 | 35 | 28 | 6 | 1 | 1 | 1 | — | — | — | 82 |
| 2.22 Periti, ufficiali di macchina, ecc. . . | — | — | 9 | 49 | 74 | 45 | 15 | 7 | 2 | 1 | — | 1 | — | 203 |
| 2.23 Capitecnici, capi di officina, ecc. . . | — | — | 1 | 3 | 5 | 11 | 4 | — | — | — | — | — | — | 24 |
| 2.31 Agenti di vendita e di pubblicità, ecc. . . | — | 2 | 5 | 19 | 28 | 29 | 12 | 9 | 2 | — | — | — | — | 106 |
| 2.32 Piazzisti, viaggiatori di commercio . . . | — | — | 1 | 2 | 6 | 12 | 4 | — | — | — | — | — | — | 25 |
| 2.40 Professioni varie non classificate . . . | — | — | — | 1 | — | — | 2 | — | — | — | — | — | — | 3 |
| 3. Lavorazioni agrarie, zootecniche e della pesca . . . | 4 | 54 | 392 | 1.380 | 1.681 | 1.468 | 866 | 541 | 199 | 54 | 19 | 8 | 18 | 6.684 |
| 3.10 Coltivatori agricoli generici . . . | 4 | 52 | 366 | 1.293 | 1.586 | 1.386 | 815 | 506 | 184 | 47 | 17 | 6 | 15 | 6.277 |
| 3.21 Ortolani, giardinieri, ecc. . . | — | 2 | 8 | 10 | 9 | 14 | 2 | 4 | — | 2 | — | — | — | 51 |
| 3.22 Vignaioli . . . | — | — | 1 | 1 | 7 | 2 | 3 | — | — | — | — | — | — | 14 |
| 3.23 Agrumicoltori, olivicoltori, ecc. . . | — | — | — | 3 | 1 | 1 | — | — | — | — | — | — | — | 5 |
| 3.24 Altri coltivatori specializzati . . . | — | — | — | 1 | 1 | — | 1 | 1 | — | — | — | — | — | 4 |
| 3.30 Operatori agricoli vari specializzati . . . | — | — | 1 | 2 | — | 5 | 4 | 1 | 1 | 1 | — | 1 | 1 | 17 |
| 3.40 Selvicoltori, boscaioli, carbonai . . . | — | — | 8 | 16 | 25 | 13 | 9 | 6 | 3 | 1 | — | — | 1 | 82 |
| 3.50 Allevatori, pastori, guardiani . . . | — | — | 5 | 29 | 24 | 23 | 12 | 15 | 6 | 2 | 2 | — | — | 118 |
| 3.60 Pescatori, piscicoltori, cacciatori . . . | — | — | 3 | 25 | 28 | 24 | 20 | 8 | 5 | 1 | — | 1 | 1 | 116 |
| 4. Lavorazioni industriali e artigiane . . . | 3 | 70 | 455 | 1.562 | 1.540 | 1.057 | 573 | 363 | 94 | 16 | 4 | 3 | 13 | 5.753 |
| 4.11 Mugnai, panettieri, pastai, ecc. . . | — | 3 | 22 | 33 | 47 | 32 | 24 | 8 | — | 1 | — | — | 2 | 172 |
| 4.12 Macellatori . . . | — | 1 | — | 3 | 4 | — | — | — | — | — | — | — | — | 8 |
| 4.13 Salatori e affumicatori di carni, ecc. . . | — | — | 2 | 1 | 1 | 1 | 1 | — | — | — | — | — | — | 6 |
| 4.14 Casari . . . | — | — | 2 | 6 | 3 | 1 | — | — | — | — | — | — | — | 12 |
| 4.15 Frantoiani, vinificatori, birrai, ecc. . . | — | — | 1 | 3 | 2 | 1 | — | — | — | — | — | — | — | 7 |
| 4.16 Condizionatori e confez. del tabacco . . . | — | — | — | 1 | — | 3 | — | — | — | — | — | — | — | 4 |
| 4.21 Filatori, tessitori, cardatori, ecc. . . | — | 1 | 6 | 24 | 29 | 12 | 11 | 5 | — | 1 | — | — | 1 | 90 |
| 4.22 Lavatori e sgrassatori di lana, ecc. . . | — | — | 1 | 2 | 2 | 3 | — | 3 | — | — | — | — | — | 11 |
| 4.31 Sarti, pellicciai, cappellai, ecc. . . | 1 | 3 | 22 | 53 | 37 | 40 | 27 | 15 | — | — | — | — | — | 198 |
| 4.32 Calzolai . . . | — | 1 | 14 | 48 | 51 | 36 | 20 | 14 | 6 | 1 | 1 | 1 | 1 | 194 |
| 4.33 Ombrellai, spazzolai, bottonieri, ecc. . . | — | — | 1 | 1 | — | — | — | — | — | — | — | — | — | 2 |
| 4.34 Stiratrici, lavandaie, tintori, ecc. . . | — | — | — | 1 | — | 2 | — | — | — | — | — | — | — | 3 |
| 4.35 Conciatori, imbalsamatori . . . | — | — | — | 1 | — | 2 | — | 1 | — | — | — | — | — | 4 |
| 4.36 Sellai, pellettai e simili . . . | — | 1 | — | 6 | 6 | 3 | — | 1 | — | — | — | — | — | 17 |
| 4.41 Falegnami, ebanisti, mobiliari e simili . . . | — | 5 | 33 | 136 | 125 | 68 | 39 | 43 | 13 | — | — | — | — | 462 |
| 4.42 Astucci, cornici, intarsiatori, ecc. . . | — | 3 | 6 | 18 | 18 | 4 | 3 | 1 | — | — | — | — | — | 53 |
| 4.43 Bottai, barilai, carradori, ecc. . . | — | — | 3 | 32 | 22 | 13 | 13 | 9 | 3 | — | — | — | — | 95 |
| 4.44 Mobiliari in canne, vimini e giunchi . . . | — | — | — | 2 | 4 | 3 | 1 | 1 | 1 | — | — | — | — | 12 |
| 4.50 Minatori, cavatori e similari . . . | — | — | 7 | 38 | 38 | 41 | 27 | 13 | 5 | — | — | — | 1 | 170 |
| 4.61 Fonditori, fornisti, formatori . . . | — | 2 | 1 | 10 | 13 | 12 | 5 | 2 | — | — | — | — | — | 45 |
| 4.62 Laminatori, trafilatori, fucinatori, ecc. . . | — | 4 | 9 | 35 | 34 | 37 | 12 | 9 | 2 | — | — | — | — | 142 |
| 4.63 Galvanoplastieri, temperatori, ecc. . . | — | — | 7 | 10 | 7 | 3 | — | 5 | — | 1 | — | — | — | 33 |
| 4.64 Meccanici di precisione, orologiai, ecc. . . | — | — | 3 | 8 | 10 | 4 | 8 | 3 | 2 | — | 1 | — | — | 39 |
| 4.65 Utensilisti, attrezzisti di officina, ecc. . . | — | 1 | — | 10 | 15 | 7 | 4 | — | — | — | — | — | — | 37 |
| 4.66 Montatori, collaudatori, ecc. . . | — | 11 | 35 | 165 | 172 | 107 | 48 | 28 | 11 | — | — | 1 | 3 | 581 |
| 4.67 Fabbri ferrai, ramai, ottonai, ecc. . . | — | — | 5 | 51 | 48 | 35 | 17 | 12 | 4 | — | — | — | — | 172 |

(*) Cfr. la corrispondente nota a pag. 34.

Segue Tav. 84 — Nati morti legittimi per età e professione del padre

| PROFESSIONE E CONDIZIONE NON PROFESSIONALE (Classificazione abbreviata) (*) | ETÀ DEL PADRE | | | | | | | | | | | n. i. | TOTAL- LE | |
|---|--|------------|--------------|--------------|--------------|--------------|--------------|--------------|------------|------------|-----------|-----------|--------------|---------------|
| | Fino a 16 | 18-21 | 21-25 | 25-30 | 30-35 | 35-40 | 40-45 | 45-50 | 50-55 | 55-60 | 60-65 | | | Oltre 65 |
| | 4.71 Scalpellini, tagliatori, ecc. | — | 1 | 3 | 21 | 13 | 13 | 8 | 5 | — | 2 | | | — |
| 4.72 Ceramisti, terracottai, fornaciai, ecc.. | — | — | 11 | 17 | 20 | 8 | 1 | 2 | — | — | — | — | — | 59 |
| 4.73 Mosaicisti, incisori, pittori, ecc. | — | 1 | 3 | 6 | 1 | 4 | 3 | — | — | — | — | — | — | 18 |
| 4.74 Capimastri, muratori, cementisti, ecc. | 1 | 14 | 114 | 387 | 338 | 210 | 119 | 75 | 26 | 3 | 1 | — | 1 | 1.289 |
| 4.75 Stagnini, idraulici, gasisti | — | 1 | 9 | 31 | 23 | 12 | 1 | 3 | 1 | — | — | — | — | 81 |
| 4.76 Armatori di linee ferroviarie, ecc. . . . | — | — | 2 | 2 | 9 | 6 | 13 | 6 | 1 | — | — | — | — | 39 |
| 4.77 Manovali edili, sterratori, stradini . . | 1 | 17 | 131 | 387 | 432 | 321 | 163 | 96 | 18 | 7 | 1 | 1 | 2 | 1.577 |
| 4.81 Analizzatori, lavorazioni chimiche . . . | — | — | 1 | 5 | 7 | 9 | 1 | 2 | — | — | — | — | — | 25 |
| 4.82 Saponieri, candelaia, fiammiferai, cerinai | — | — | — | 1 | 2 | — | 1 | — | — | — | — | — | — | 4 |
| 4.83 Pirotecnici e artigiani in genere | — | — | — | — | — | — | 1 | — | — | — | — | — | — | 1 |
| 4.84 Vulcanizzatori, ecc. | — | — | 1 | 2 | 2 | 2 | — | — | 1 | — | — | — | — | 10 |
| 4.91 Cartai, cartonai e simili | — | — | — | 3 | 2 | 2 | — | — | — | — | — | — | — | 7 |
| 4.92 Cartotecnici, legatori di libri e simili . | — | — | — | 2 | 3 | — | — | 1 | — | — | — | — | — | 6 |
| 5. Arti grafiche, installazioni e funziona- mento di macchine e d'impianti | — | 6 | 96 | 385 | 487 | 288 | 135 | 72 | 12 | 2 | — | — | 6 | 1.489 |
| 5.11 Tipografi, litografi e zincografi | — | — | 6 | 13 | 14 | 9 | 6 | 1 | — | — | — | — | — | 49 |
| 5.12 Fotografi | — | — | 1 | 6 | 7 | 6 | 1 | 1 | — | — | — | — | — | 23 |
| 5.20 Elettrecisti, elettrotecnici, radiotecnici | — | — | 21 | 55 | 74 | 49 | 17 | 10 | 5 | 1 | — | — | — | 231 |
| 5.30 Operatori cinematografici, ecc. | — | — | — | 2 | 1 | — | — | — | — | — | — | — | — | 3 |
| 5.40 Macchinisti, fuochisti di macchine, ecc. | — | — | — | 7 | 6 | 2 | 1 | — | — | — | — | — | — | 16 |
| 5.51 Macchinisti di mezzi di trasporto, ecc. | — | — | 2 | 13 | 10 | 14 | 5 | 6 | 1 | — | — | — | — | 51 |
| 5.52 Autisti, motoristi | — | 4 | 49 | 223 | 273 | 129 | 60 | 28 | 1 | — | — | — | 4 | 771 |
| 5.53 Draghisti, gruisti, frenatori e simili . . | — | — | 8 | 17 | 28 | 29 | 12 | 7 | 2 | — | — | — | 1 | 104 |
| 5.60 Marittimi di coperta, barcaioi | — | — | 4 | 16 | 29 | 13 | 13 | 5 | 2 | — | — | — | — | 82 |
| 5.71 Vetturini, carrettieri, vagonai e simili . | — | — | 1 | 2 | 9 | 13 | 12 | 2 | — | — | — | — | — | 39 |
| 5.72 Facchini, caricatori e scaricatori | — | 1 | 1 | 19 | 17 | 14 | 4 | 4 | 1 | — | — | — | 1 | 62 |
| 5.73 Portalettere, fattorini postali, ecc. . . . | — | — | 2 | 8 | 12 | 6 | 4 | 7 | — | 1 | — | — | — | 40 |
| 5.81 Autoclavisti, pompisti, tubisti e simili . | — | 1 | 1 | 3 | 4 | 3 | — | 1 | — | — | — | — | — | 13 |
| 5.82 Pesatori, cernitori | — | — | — | 1 | 3 | 1 | — | — | — | — | — | — | — | 5 |
| 6. Arti e mestieri del commercio e dei servizi | 3 | 44 | 326 | 1.142 | 1.439 | 1.121 | 573 | 310 | 100 | 14 | 11 | 3 | 12 | 5.098 |
| 6.11 Esercenti di negozio | — | 3 | 46 | 140 | 185 | 148 | 87 | 53 | 25 | — | 2 | — | 2 | 691 |
| 6.12 Commessi di vendita, cassieri, ecc. . . . | — | 3 | 10 | 42 | 37 | 35 | 13 | 5 | 4 | 1 | 1 | — | — | 151 |
| 6.13 Commercianti ambulanti | — | 2 | 8 | 39 | 41 | 41 | 23 | 8 | — | — | 1 | — | — | 163 |
| 6.21 Gestori di pubblico esercizio | — | — | — | 4 | 3 | 9 | 2 | 2 | 2 | — | — | — | — | 22 |
| 6.22 Portieri di albergo, camerieri, ecc. . . . | — | 3 | 17 | 40 | 34 | 32 | 6 | 5 | 2 | — | — | — | — | 139 |
| 6.23 Cuochi, sguatter, ecc. | — | — | 1 | 4 | 5 | 2 | 3 | — | — | — | — | — | — | 15 |
| 6.31 Barbieri, parrucchieri, manucure | — | 1 | 11 | 37 | 31 | 25 | 21 | 6 | 3 | — | 1 | — | 1 | 137 |
| 6.32 Infermieri non diplomati, ecc. | — | — | — | 7 | 7 | 5 | 3 | 1 | 2 | — | — | — | — | 25 |
| 6.40 Spazzaturai, altri lavoratori, ecc. | — | — | 2 | 9 | 27 | 20 | 18 | 8 | 3 | — | 1 | — | — | 88 |
| 6.50 Camerieri, domestici, ecc. | — | — | — | 2 | 6 | 2 | 1 | — | — | — | — | — | — | 11 |
| 6.61 Soldati e graduati di carriera, ecc. . . . | — | 1 | 4 | 20 | 163 | 98 | 32 | 11 | 3 | — | — | — | 1 | 333 |
| 6.62 Vigili comunali, guardie notturne | — | — | 2 | 14 | 27 | 25 | 13 | 9 | 7 | 1 | — | — | — | 98 |
| 6.63 Guardiani di fabbrica, uscieri, ecc. . . . | — | — | — | 13 | 28 | 21 | 15 | 5 | 2 | — | — | — | — | 85 |
| 6.64 Portieri di case di abitazioni | — | 2 | 4 | 5 | 6 | 3 | 4 | 1 | — | — | — | — | — | 25 |
| 6.70 Arti e mestieri vari o non specificati . . | 3 | 29 | 221 | 766 | 839 | 655 | 332 | 196 | 47 | 12 | 5 | 3 | 7 | 3.115 |
| Totale professioni | 10 | 179 | 1.333 | 4.860 | 5.849 | 4.533 | 2.463 | 1.440 | 453 | 98 | 35 | 17 | 57 | 21.327 |
| 7. Persone in attesa di prima occupazione, studenti, ecc. | — | — | 3 | 10 | 4 | 2 | — | — | — | — | — | — | — | 19 |
| 7.11 Persone in attesa di prima occupazione | — | — | 1 | 2 | — | — | — | — | — | — | — | — | — | 3 |
| 7.12 Studenti, seminaristi, collegiali | — | — | 2 | 8 | 4 | 2 | — | — | — | — | — | — | — | 16 |
| 8. Pensionati, benestanti, inabili e altre condizioni non professionali | — | 1 | 3 | 18 | 17 | 31 | 27 | 38 | 13 | 7 | 3 | 4 | — | 162 |
| 8.11 Pensionati | — | — | 1 | 9 | 11 | 23 | 17 | 30 | 13 | 7 | 3 | 4 | — | 118 |
| 8.12 Benestanti e proprietari | — | 1 | 1 | 4 | 6 | 1 | 2 | 2 | — | — | — | — | — | 17 |
| 8.21 Inabili permanenti, infermi, ecc. | — | — | — | 4 | — | 7 | 8 | 6 | — | — | — | — | — | 25 |
| 8.22 Detenuti, mendicanti, ecc. | — | — | 1 | 1 | — | — | — | — | — | — | — | — | — | 2 |
| Totale condizioni non professionali | — | 1 | 6 | 28 | 21 | 33 | 27 | 38 | 13 | 7 | 3 | 4 | — | 181 |
| TOTALE | 10 | 180 | 1.339 | 4.888 | 5.870 | 4.566 | 2.490 | 1.478 | 466 | 105 | 38 | 21 | 57 | 21.508 |

(*) Cfr. la corrispondente nota a pag. 34.

Tav. 85 — Nati legittimi per ordine di nascita e professione del padre

| PROFESSIONE E CONDIZIONE NON PROFESSIONALE (Classificazione abbreviata) (*) | ORDINE DI NASCITA | | | | | | | | | | | TOTALE | |
|--|-------------------|---------------|---------------|---------------|---------------|--------------|--------------|--------------|--------------|--------------|----------------|------------|----------------|
| | 1° | 2° | 3° | 4° | 5° | 6° | 7° | 8° | 9° | 10° | 11° e oltre | | n. i. |
| 1. Professioni e arti liberali e assimilate | 13.268 | 10.248 | 4.659 | 1.756 | 636 | 245 | 127 | 84 | 48 | 17 | 20 | 30 | 31.138 |
| 1.11 Insegnanti di scuole medie e superiori | 1.782 | 1.378 | 633 | 246 | 81 | 35 | 20 | 9 | 3 | 4 | 2 | 2 | 4.195 |
| 1.12 Insegnanti di educazione fisica | 84 | 76 | 35 | 20 | 1 | — | — | 1 | 2 | — | — | — | 219 |
| 1.13 Maestri elementari, istitutori, precett. | 1.940 | 1.670 | 917 | 400 | 139 | 68 | 38 | 21 | 6 | 5 | 5 | 8 | 5.217 |
| 1.20 Artisti, letterati, giornalisti | 704 | 398 | 167 | 66 | 21 | 6 | 12 | 2 | 4 | — | — | — | 1.386 |
| 1.30 Ecclesiastici e religiosi | 13 | 14 | 10 | 6 | — | — | — | 1 | — | — | — | — | 44 |
| 1.41 Medici-chirurghi | 2.842 | 2.284 | 938 | 277 | 107 | 35 | 14 | 11 | 3 | 2 | 2 | 2 | 6.517 |
| 1.42 Osteriche, infermieri diplomati, ecc. | 483 | 354 | 165 | 69 | 37 | 17 | 6 | 13 | 12 | 2 | 1 | 1 | 1.160 |
| 1.43 Farmacisti | 481 | 384 | 142 | 52 | 16 | 3 | 4 | — | 1 | — | — | — | 1.083 |
| 1.51 Magistrati, avvocati, procuratori, ecc. | 1.482 | 1.135 | 532 | 186 | 61 | 21 | 13 | 14 | 2 | 1 | 1 | 9 | 3.457 |
| 1.52 Cancellieri, ufficiali giudiziari | 160 | 121 | 63 | 20 | 12 | 6 | 3 | 3 | 1 | 1 | 1 | 1 | 392 |
| 1.61 Ufficiali dei corpi armati dello Stato | 1.314 | 852 | 375 | 142 | 66 | 19 | 5 | 2 | 5 | 1 | 1 | 1 | 2.783 |
| 1.62 Sottufficiali dei corpi armati, ecc. | 1.983 | 1.582 | 682 | 272 | 95 | 35 | 12 | 7 | 9 | 1 | 2 | 5 | 4.685 |
| 2. Professioni amministrative, tecniche e operative varie | 48.749 | 34.193 | 13.637 | 5.080 | 2.010 | 937 | 563 | 331 | 189 | 97 | 122 | 62 | 105.970 |
| 2.11 Amministratori titolari di azienda, ecc. | 2.982 | 2.487 | 1.173 | 526 | 206 | 92 | 54 | 40 | 14 | 4 | 9 | 9 | 7.596 |
| 2.12 Amministratori, direttori generali, ecc. | 195 | 157 | 84 | 23 | 10 | 6 | 1 | 5 | — | — | — | — | 481 |
| 2.13 Contabili, ragionieri, commercialisti | 32.046 | 22.593 | 9.153 | 3.495 | 1.448 | 704 | 413 | 243 | 162 | 86 | 93 | 44 | 70.480 |
| 2.21 Agronomi, veterinari, ingegneri, ecc. | 2.771 | 2.101 | 825 | 258 | 78 | 23 | 14 | 6 | 1 | 1 | 2 | 2 | 6.082 |
| 2.22 Periti, ufficiali di macchina, ecc. | 6.144 | 4.030 | 1.320 | 411 | 124 | 47 | 32 | 17 | 6 | 2 | 3 | 2 | 12.138 |
| 2.23 Capitecnici, capi di officina, ecc. | 338 | 269 | 121 | 45 | 21 | 13 | 5 | 2 | 1 | — | 3 | — | 818 |
| 2.31 Agenti di vendita e di pubblicità, ecc. | 3.501 | 2.107 | 780 | 252 | 99 | 44 | 29 | 15 | 4 | 3 | 11 | 5 | 6.850 |
| 2.32 Piazzisti, viaggiatori di commercio, ecc. | 746 | 436 | 169 | 68 | 22 | 8 | 14 | 2 | 1 | 1 | 1 | — | 1.468 |
| 2.40 Professioni varie non classificate | 26 | 13 | 12 | 2 | 2 | — | 1 | — | — | — | — | — | 57 |
| 3. Lavorazioni agrarie, zootecniche e della pesca | 66.615 | 60.243 | 40.058 | 24.478 | 14.696 | 8.930 | 5.811 | 3.550 | 2.140 | 1.094 | 1.083 | 349 | 229.047 |
| 3.10 Coltivatori agricoli generici | 62.253 | 56.149 | 37.068 | 22.503 | 13.395 | 8.011 | 5.150 | 3.084 | 1.873 | 926 | 899 | 327 | 211.638 |
| 3.21 Ortolani, giardinieri, ecc. | 730 | 571 | 337 | 157 | 92 | 57 | 28 | 18 | 15 | 5 | 7 | 1 | 2.018 |
| 3.22 Vignaioli | 157 | 152 | 98 | 50 | 27 | 17 | 8 | 2 | 2 | 1 | 3 | — | 517 |
| 3.23 Agrumicoltori, olivicoltori, ecc. | 115 | 89 | 57 | 39 | 25 | 7 | 4 | 2 | 1 | — | — | — | 347 |
| 3.24 Altri coltivatori specializzati | 26 | 25 | 7 | 6 | 5 | — | — | 3 | 1 | — | 1 | — | 76 |
| 3.30 Operatori agricoli vari specializzati | 260 | 244 | 151 | 92 | 49 | 28 | 20 | 20 | 8 | 3 | 2 | 1 | 878 |
| 3.40 Selvicoltori, boscaioli, carbonai | 665 | 656 | 545 | 369 | 244 | 190 | 114 | 75 | 42 | 18 | 25 | 6 | 2.949 |
| 3.50 Allevatori, pastori, guardiani | 1.147 | 1.185 | 837 | 606 | 373 | 257 | 183 | 122 | 72 | 45 | 41 | 8 | 4.876 |
| 3.60 Pescatori, piscicoltori, cacciatori | 1.262 | 1.172 | 958 | 656 | 486 | 363 | 302 | 217 | 126 | 95 | 105 | 6 | 5.748 |
| 4. Lavorazioni industriali e artigiane | 102.302 | 73.746 | 38.483 | 20.928 | 11.716 | 6.935 | 4.619 | 2.900 | 1.819 | 937 | 1.005 | 274 | 265.664 |
| 4.11 Mugnai, panettieri, pestai, ecc. | 3.030 | 2.102 | 1.240 | 640 | 365 | 228 | 155 | 101 | 70 | 30 | 36 | 50 | 8.047 |
| 4.12 Macellatori | 184 | 123 | 53 | 26 | 17 | 12 | 9 | 8 | 3 | 4 | 2 | — | 441 |
| 4.13 Salatori e affumicatori di carni, ecc. | 150 | 115 | 66 | 27 | 17 | 7 | 8 | 4 | 2 | 4 | 1 | — | 401 |
| 4.14 Casari | 453 | 315 | 154 | 58 | 29 | 13 | 8 | 1 | 2 | 2 | 3 | — | 1.038 |
| 4.15 Frantoiani, vinificatori, birrai, ecc. | 118 | 94 | 49 | 21 | 9 | 4 | 3 | 2 | 1 | 2 | — | — | 303 |
| 4.16 Condizionatori e confez. del tabacco | 35 | 18 | 7 | 10 | 8 | 1 | 3 | 1 | — | — | — | — | 83 |
| 4.21 Filatori, tessitori, cardatori, ecc. | 2.107 | 1.385 | 499 | 238 | 115 | 60 | 28 | 18 | 15 | 9 | 7 | 4 | 4.485 |
| 4.22 Lavatori e sgrassatori di lana, ecc. | 319 | 234 | 70 | 32 | 8 | 11 | 1 | 2 | 1 | — | — | 1 | 679 |
| 4.31 Sarti, pellicciai, cappellai, ecc. | 4.061 | 2.524 | 1.162 | 486 | 227 | 100 | 62 | 49 | 31 | 9 | 15 | 2 | 8.728 |
| 4.32 Calzolari | 3.470 | 2.400 | 1.215 | 676 | 384 | 212 | 162 | 95 | 70 | 38 | 38 | 7 | 8.767 |
| 4.33 Ombrellai, spazzolari, bottonieri, ecc. | 42 | 31 | 19 | 16 | 6 | 5 | 4 | 3 | 1 | 1 | 1 | — | 129 |
| 4.34 Stiratrici, lavandaie, tintori, ecc. | 154 | 99 | 39 | 24 | 4 | 6 | 4 | 4 | 2 | — | — | — | 336 |
| 4.35 Conciatori, imbalsamatori | 196 | 113 | 41 | 26 | 10 | 7 | 8 | — | 1 | 1 | 1 | — | 404 |
| 4.36 Sellai, pellettieri e simili | 405 | 203 | 88 | 49 | 34 | 25 | 11 | 11 | 8 | 3 | 1 | 1 | 839 |
| 4.41 Falegnami, ebanisti, mobiliari e simili | 9.637 | 6.377 | 3.032 | 1.445 | 787 | 386 | 262 | 155 | 98 | 45 | 52 | 23 | 22.299 |
| 4.42 Astucciari, corniciari, intarsiatori, ecc. | 1.234 | 821 | 353 | 144 | 84 | 38 | 24 | 14 | 11 | 1 | 2 | 1 | 2.727 |
| 4.43 Bottai, barilai, carradori, ecc. | 1.435 | 1.055 | 613 | 356 | 193 | 114 | 58 | 39 | 20 | 12 | 19 | 1 | 3.915 |
| 4.44 Mobiliari in canne, vimini, giunchi, ecc. | 214 | 171 | 94 | 65 | 30 | 15 | 21 | 6 | 8 | 3 | 3 | — | 630 |
| 4.50 Minatori, cavatori e similari | 1.523 | 1.629 | 1.124 | 823 | 597 | 454 | 311 | 203 | 132 | 78 | 88 | 9 | 6.971 |
| 4.61 Fonditori, fornisti, formatori | 778 | 566 | 272 | 120 | 65 | 31 | 27 | 14 | 7 | 6 | 5 | 2 | 1.893 |
| 4.62 Laminatori, trafilatori, fucinatori, ecc. | 4.703 | 2.814 | 1.051 | 384 | 204 | 86 | 56 | 36 | 22 | 3 | 13 | 8 | 9.380 |
| 4.63 Galvanoplastieri, temperatori, ecc. | 730 | 410 | 162 | 82 | 40 | 23 | 14 | 7 | 5 | 2 | 3 | — | 1.478 |
| 4.64 Meccanici di precisione, orologiai, ecc. | 1.334 | 770 | 245 | 100 | 30 | 20 | 17 | 8 | 2 | 5 | 2 | 1 | 2.534 |
| 4.65 Utensilisti e attrezzisti di officina, ecc. | 1.084 | 664 | 258 | 88 | 35 | 22 | 9 | 11 | 8 | 2 | 3 | 2 | 2.186 |
| 4.66 Montatori, collaudatori, ecc. | 14.702 | 9.312 | 3.770 | 1.648 | 744 | 395 | 234 | 155 | 91 | 44 | 32 | 19 | 31.146 |
| 4.67 Fabbri ferrai, ramai, ottonai, ecc. | 3.478 | 2.475 | 1.294 | 721 | 374 | 227 | 125 | 89 | 57 | 20 | 36 | 7 | 8.903 |

(*) Cfr. la corrispondente nota a pag. 34.

Segue Tav. 85 — Nati legittimi per ordine di nascita e professione del padre

| PROFESSIONE E CONDIZIONE NON PROFESSIONALE (Classificazione abbreviata) (*) | ORDINE DI NASCITA | | | | | | | | | | | TOTA- LE | |
|---|-------------------|----------------|----------------|---------------|---------------|---------------|---------------|---------------|--------------|--------------|-------------------|-------------|----------------|
| | 1° | 2° | 3° | 4° | 5° | 6° | 7° | 8° | 9° | 10° | 11° e oltre | | n. i. |
| 4.71 Scalpellini, tagliatori, modellatori, ecc. | 1.260 | 937 | 510 | 279 | 135 | 88 | 60 | 36 | 27 | 19 | 7 | 4 | 3.362 |
| 4.72 Ceramisti, terracottai, fornai, ecc. | 1.698 | 1.160 | 583 | 266 | 119 | 91 | 37 | 31 | 16 | 9 | 13 | — | 4.023 |
| 4.73 Mosaicisti, incisori, pittori, ecc. | 270 | 202 | 112 | 57 | 22 | 17 | 12 | 7 | 3 | 4 | 4 | 2 | 712 |
| 4.74 Capimascari, muratori, cementisti, ecc. | 23.066 | 16.842 | 8.772 | 4.577 | 2.503 | 1.368 | 943 | 548 | 347 | 175 | 230 | 56 | 59.427 |
| 4.75 Stagnini, idraulici, gasisti, ecc. | 1.890 | 1.199 | 483 | 221 | 103 | 63 | 39 | 21 | 15 | 5 | 5 | 3 | 4.047 |
| 4.76 Armatori di linee ferroviarie, ecc. | 514 | 593 | 385 | 230 | 156 | 89 | 53 | 42 | 30 | 14 | 16 | 4 | 2.126 |
| 4.77 Manovali edili, sterratori, stradini | 16.546 | 15.034 | 10.252 | 6.815 | 4.167 | 2.674 | 1.831 | 1.160 | 699 | 380 | 361 | 66 | 59.985 |
| 4.81 Analizzatori, lavorazioni chimiche | 729 | 402 | 166 | 75 | 41 | 17 | 6 | 6 | 7 | 2 | 1 | 1 | 1.453 |
| 4.82 Saponieri, candelaie, fiammiferai, ecc. | 23 | 22 | 16 | 5 | 2 | 1 | — | — | — | — | 2 | — | 71 |
| 4.83 Pirotecnici e artificieri in genere | 42 | 33 | 23 | 13 | 6 | — | 4 | 1 | 3 | — | 1 | — | 126 |
| 4.84 Vulcanizzatori, ecc. | 207 | 142 | 61 | 27 | 14 | 6 | 2 | 2 | 1 | 1 | 2 | — | 465 |
| 4.91 Cartai, cartonai e simili | 311 | 270 | 122 | 46 | 23 | 10 | 6 | 9 | 1 | 2 | — | — | 800 |
| 4.92 Cartotecnici, legatori di libri e simili | 170 | 90 | 28 | 12 | 9 | 9 | 2 | 1 | 2 | 2 | — | — | 325 |
| 5. Arti grafiche, installazioni e funzio- namento di macchine e d'impianti | 31.458 | 21.776 | 10.361 | 4.797 | 2.539 | 1.422 | 953 | 620 | 385 | 215 | 200 | 64 | 74.790 |
| 5.11 Tipografi, litografi e zincografi | 1.379 | 737 | 273 | 95 | 68 | 33 | 14 | 14 | 4 | — | 2 | 2 | 2.621 |
| 5.12 Fotografi | 582 | 372 | 161 | 70 | 32 | 27 | 8 | 8 | 2 | 3 | — | 2 | 1.267 |
| 5.20 Elettricisti, elettrotecnici, radiotecnici | 5.542 | 3.526 | 1.508 | 626 | 288 | 154 | 102 | 56 | 43 | 16 | 22 | 6 | 11.889 |
| 5.30 Operatori cinema ografici, ecc. | 134 | 105 | 38 | 25 | 7 | 6 | 4 | 3 | 2 | 1 | — | — | 325 |
| 5.40 Macchinisti, fuochisti, ecc. | 493 | 361 | 182 | 74 | 41 | 16 | 12 | 7 | 7 | 3 | 1 | — | 1.197 |
| 5.51 Macchinisti di mezzi di trasporto, ecc. | 1.056 | 782 | 342 | 156 | 76 | 38 | 41 | 14 | 9 | 4 | 7 | 4 | 2.529 |
| 5.52 Autisti, motoristi | 16.942 | 11.916 | 5.659 | 2.422 | 1.170 | 598 | 346 | 217 | 133 | 68 | 51 | 35 | 39.557 |
| 5.53 Draghisti, gruisti, frenatori e simili | 1.374 | 1.083 | 563 | 299 | 161 | 85 | 60 | 47 | 23 | 20 | 13 | — | 3.728 |
| 5.60 Marittimi di coperta, barcaioi | 1.414 | 994 | 568 | 319 | 186 | 126 | 84 | 66 | 38 | 25 | 24 | 3 | 3.847 |
| 5.71 Vetturini, carrettieri, vagonai e simili | 274 | 284 | 258 | 205 | 187 | 104 | 86 | 64 | 38 | 23 | 26 | 3 | 1.552 |
| 5.72 Facchini, caricatori e scaricatori | 828 | 684 | 345 | 259 | 189 | 166 | 140 | 91 | 61 | 43 | 40 | 3 | 2.849 |
| 5.73 Portalettere, fattorini postali, ecc. | 864 | 582 | 309 | 160 | 81 | 43 | 28 | 19 | 15 | 7 | 10 | 4 | 2.122 |
| 5.81 Autoclavisti, pompisti, tubisti e simili | 392 | 227 | 100 | 52 | 33 | 14 | 16 | 9 | 5 | 1 | 1 | — | 850 |
| 5.82 Pesatori, cernitori | 141 | 95 | 40 | 27 | 15 | 8 | 9 | 5 | 1 | 3 | — | — | 349 |
| 5.83 Imbottiglieri, imballatori e simili | 43 | 28 | 15 | 8 | 5 | 4 | 3 | — | — | — | — | 2 | 108 |
| 6. Arti e mestieri del commercio e dei servizi | 80.686 | 60.218 | 31.288 | 16.563 | 9.811 | 6.230 | 4.100 | 2.806 | 1.811 | 1.024 | 1.069 | 185 | 215.791 |
| 6.11 Esercenti di negozio | 14.311 | 10.626 | 5.095 | 2.310 | 1.142 | 617 | 388 | 250 | 173 | 82 | 80 | 38 | 35.112 |
| 6.12 Commessi di vendita, cassieri, ecc. | 3.730 | 2.276 | 939 | 369 | 237 | 129 | 88 | 46 | 44 | 33 | 25 | 2 | 7.918 |
| 6.13 Commercianti ambulanti | 1.779 | 1.597 | 1.006 | 641 | 404 | 276 | 192 | 150 | 107 | 57 | 67 | 6 | 6.282 |
| 6.21 Gestori di pubblico esercizio | 510 | 420 | 184 | 78 | 31 | 18 | 4 | 6 | 3 | 3 | 2 | 1 | 1.260 |
| 6.22 Portieri di albergo, camerieri, ecc. | 2.899 | 1.870 | 747 | 328 | 208 | 103 | 67 | 50 | 22 | 9 | 25 | 4 | 6.332 |
| 6.23 Cuochi, sguatterii, ecc. | 558 | 352 | 159 | 89 | 42 | 27 | 17 | 9 | 8 | 6 | 2 | 1 | 1.270 |
| 6.31 Barbieri, parrucchieri, manicure | 2.753 | 1.756 | 784 | 369 | 178 | 109 | 52 | 45 | 16 | 13 | 16 | 8 | 6.099 |
| 6.32 Infermieri non diplomati, ecc. | 496 | 361 | 181 | 88 | 49 | 36 | 14 | 10 | 6 | 6 | 7 | 1 | 1.255 |
| 6.40 Spazzaturai, altri lavoratori, ecc. | 394 | 483 | 416 | 359 | 277 | 247 | 214 | 154 | 117 | 56 | 65 | — | 2.782 |
| 6.50 Camerieri, domestici | 199 | 128 | 71 | 28 | 25 | 18 | 9 | 6 | 5 | 3 | 5 | 1 | 498 |
| 6.61 Soldati e graduati di carriera, ecc. | 6.760 | 5.447 | 1.977 | 595 | 244 | 112 | 61 | 36 | 17 | 7 | 8 | 15 | 15.279 |
| 6.62 Vigili comunali, guardie notturne, ecc. | 1.570 | 1.312 | 704 | 293 | 171 | 105 | 88 | 51 | 35 | 20 | 21 | 5 | 4.375 |
| 6.63 Guardiani di fabbricati, uscieri, ecc. | 1.131 | 1.038 | 667 | 331 | 207 | 160 | 104 | 83 | 54 | 31 | 35 | 1 | 3.842 |
| 6.64 Portieri di case di abitazioni | 311 | 276 | 132 | 57 | 33 | 11 | 8 | 2 | 3 | — | 3 | — | 836 |
| 6.70 Arti e mestieri vari o non specificati | 43.285 | 32.276 | 18.226 | 10.628 | 6.563 | 4.262 | 2.794 | 1.908 | 1.201 | 698 | 708 | 102 | 122.651 |
| Totale professioni | 343.078 | 260.424 | 138.486 | 73.602 | 41.408 | 24.699 | 16.173 | 10.291 | 6.392 | 3.384 | 3.499 | 964 | 922.400 |
| 7. Persone in attesa di prima occupa- zione, studenti, ecc. | 945 | 204 | 49 | 12 | 2 | 2 | — | 1 | — | — | 1 | 1 | 1.217 |
| 7.11 Persone in attesa di prima occupazione | 53 | 12 | 12 | 2 | 1 | 2 | — | 1 | — | — | — | — | 83 |
| 7.12 Studenti, seminaristi, collegiali | 892 | 192 | 37 | 10 | 1 | — | — | — | — | — | 1 | 1 | 1.134 |
| 8. Pensionati, benestanti, inabili e altre condizioni non professionali | 1.328 | 1.375 | 1.030 | 637 | 405 | 271 | 219 | 138 | 107 | 59 | 116 | 5 | 5.690 |
| 8.11 Pensionati | 954 | 1.035 | 808 | 494 | 314 | 223 | 179 | 110 | 83 | 51 | 86 | 4 | 4.341 |
| 8.12 Benestanti e proprietari | 196 | 177 | 102 | 42 | 29 | 8 | 10 | 3 | 5 | 1 | 5 | 1 | 579 |
| 8.21 Inabili permanenti, infermi, ecc. | 163 | 152 | 111 | 92 | 53 | 35 | 23 | 23 | 15 | 7 | 25 | — | 699 |
| 8.22 Detenuti, mendicanti, ecc. | 15 | 11 | 9 | 9 | 9 | 5 | 7 | 2 | 4 | — | — | — | 71 |
| Totale condizioni non professionali | 2.273 | 1.579 | 1.079 | 649 | 407 | 273 | 219 | 139 | 107 | 59 | 117 | 6 | 6.907 |
| TOTALE | 345.351 | 262.003 | 139.565 | 74.251 | 41.815 | 24.972 | 16.392 | 10.430 | 6.499 | 3.443 | 3.616 | 970 | 929.307 |

(*) Cfr. la corrispondente nota a pag. 34.

Tav. 86 — Nati vivi legittimi per ordine di nascita e professione del padre

| PROFESSIONE E CONDIZIONE NON PROFESSIONALE (Classificazione abbreviata) (*) | ORDINE DI NASCITA | | | | | | | | | | | TOTA- LE | |
|--|-------------------|---------------|---------------|---------------|---------------|--------------|--------------|--------------|--------------|--------------|-------------------|-------------|---------------|
| | 1° | 2° | 3° | 4° | 5° | 6° | 7° | 8° | 9° | 10° | 11° e oltre | | n. i. |
| 1. Professioni e arti liberali e assimilate | 13.029 | 10.129 | 4.597 | 1.707 | 624 | 242 | 125 | 82 | 47 | 15 | 19 | 30 | 30.646 |
| 1.11 Insegnanti di scuole medie e superiori | 1.740 | 1.355 | 619 | 239 | 79 | 35 | 20 | 9 | 3 | 3 | 1 | 2 | 4.105 |
| 1.12 Insegnanti di educazione fisica . . . | 83 | 76 | 34 | 20 | 1 | — | — | 1 | — | — | — | — | 217 |
| 1.13 Maestri elementari, istitutori, ecc. . . | 1.904 | 1.644 | 904 | 392 | 136 | 65 | 38 | 21 | 6 | 4 | 5 | 8 | 5.127 |
| 1.20 Artisti, letterati, giornalisti | 693 | 396 | 166 | 64 | 20 | 6 | 12 | 2 | 4 | — | 5 | 1 | 1.369 |
| 1.30 Ecclesiastici e religiosi | 13 | 14 | 10 | 6 | — | — | — | — | — | — | — | — | 44 |
| 1.41 Medici-chirurghi | 2.802 | 2.269 | 928 | 269 | 106 | 35 | 14 | 11 | 3 | 2 | 2 | 2 | 6.443 |
| 1.42 Ostetriche, infermieri diplomati, ecc. | 476 | 348 | 163 | 66 | 36 | 17 | 6 | 12 | 2 | 1 | 1 | 1 | 1.140 |
| 1.43 Farmacisti | 467 | 377 | 141 | 52 | 16 | 3 | 4 | — | 1 | — | — | — | 1.061 |
| 1.51 Magistrati, avvocati, procuratori, ecc. | 1.458 | 1.126 | 526 | 178 | 60 | 21 | 12 | 14 | 1 | 1 | 1 | 9 | 3.407 |
| 1.52 Cancellieri, ufficiali giudiziari. | 157 | 120 | 62 | 19 | 12 | 6 | 3 | 2 | 1 | 1 | 1 | 1 | 385 |
| 1.61 Ufficiali dei corpi armati dello Stato | 1.295 | 848 | 373 | 136 | 65 | 19 | 5 | 2 | 5 | 1 | 1 | 1 | 2.751 |
| 1.62 Sottufficiali dei corpi armati, ecc. . . | 1.941 | 1.556 | 671 | 266 | 93 | 35 | 11 | 7 | 9 | 1 | 2 | 5 | 4.597 |
| 2. Professioni amministrative, tecniche e operative varie. | 47.844 | 33.799 | 13.406 | 4.961 | 1.948 | 905 | 539 | 313 | 180 | 92 | 115 | 57 | 104159 |
| 2.11 Amministratori titolari di azienda, ecc. | 2.926 | 2.461 | 1.151 | 515 | 203 | 90 | 53 | 38 | 12 | 3 | 9 | 8 | 7.469 |
| 2.12 Amministratori, direttori generali, ecc. | 192 | 155 | 84 | 23 | 10 | 4 | 1 | 4 | — | — | — | — | 473 |
| 2.13 Contabili, ragionieri, commercialisti | 31.454 | 22.329 | 8.986 | 3.408 | 1.401 | 679 | 393 | 231 | 156 | 82 | 88 | 40 | 59.247 |
| 2.21 Agronomi, veterinari, ingegneri, ecc. | 2.713 | 2.086 | 820 | 258 | 76 | 22 | 14 | 5 | 1 | 1 | 2 | 2 | 6.000 |
| 2.22 Periti, ufficiali di macchina, ecc. . . . | 6.020 | 3.989 | 1.299 | 401 | 122 | 46 | 29 | 17 | 5 | 2 | 3 | 2 | 11.935 |
| 2.23 Capitecnici, capi di officina, ecc. . . . | 327 | 263 | 118 | 43 | 20 | 13 | 5 | 2 | 1 | — | — | — | 794 |
| 2.31 Agenti di vendita e di pubblicità, ecc. | 3.449 | 2.076 | 772 | 244 | 96 | 43 | 29 | 13 | 4 | 3 | 10 | 5 | 6.744 |
| 2.32 Piazzisti, viaggiatori di commercio, ecc. | 738 | 429 | 164 | 67 | 18 | 8 | 14 | 2 | 1 | 1 | 1 | — | 1.443 |
| 2.40 Professioni varie non classificate . . . | 25 | 11 | 12 | 2 | 2 | — | 1 | 1 | — | — | — | — | 54 |
| 3. Lavorazioni agrarie, zootecniche e della pesca. | 64.299 | 59.046 | 39.032 | 23.716 | 14.197 | 8.642 | 5.544 | 3.414 | 2.059 | 1.054 | 1.015 | 345 | 222363 |
| 3.10 Coltivatori agricoli generici | 60.057 | 55.022 | 36.096 | 21.779 | 12.934 | 7.745 | 4.909 | 2.958 | 1.798 | 888 | 842 | 323 | 205361 |
| 3.21 Ortolani, giardinieri, ecc. | 711 | 559 | 331 | 151 | 90 | 54 | 25 | 18 | 15 | 5 | 7 | 1 | 1.967 |
| 3.22 Vignaioli | 150 | 148 | 96 | 50 | 27 | 16 | 8 | 2 | 1 | 1 | — | — | 503 |
| 3.23 Agrumicoltori, olivicoltori, ecc. | 112 | 89 | 57 | 39 | 23 | 7 | 4 | 2 | 1 | 1 | — | — | 342 |
| 3.24 Altri coltivatori specializzati | 24 | 25 | 7 | 6 | 4 | — | — | — | — | — | — | — | 72 |
| 3.30 Operatori agricoli vari specializzati | 256 | 243 | 148 | 88 | 47 | 27 | 19 | 20 | 7 | 3 | 2 | 1 | 861 |
| 3.40 Selvicoltori, boscaioli, carbonai. . . . | 647 | 644 | 531 | 363 | 235 | 179 | 107 | 73 | 42 | 18 | 22 | 6 | 2.867 |
| 3.50 Allevatori, pastori, guardiani | 1.099 | 1.166 | 823 | 598 | 356 | 254 | 181 | 121 | 68 | 45 | 39 | 8 | 4.758 |
| 3.60 Pescatori, piscicoltori, cacciatori . . . | 1.233 | 1.150 | 943 | 642 | 481 | 360 | 289 | 210 | 125 | 93 | 100 | 6 | 5.632 |
| 4. Lavorazioni industriali e artigiane . . . | 99.903 | 72.673 | 37.749 | 20.381 | 11.378 | 6.724 | 4.467 | 2.778 | 1.751 | 896 | 947 | 264 | 259911 |
| 4.11 Mugnai, panettieri, pastai, ecc. | 2.971 | 2.075 | 1.214 | 622 | 350 | 219 | 151 | 96 | 67 | 29 | 34 | 47 | 7.875 |
| 4.12 Macellatori | 179 | 121 | 52 | 26 | 17 | 12 | 9 | 8 | 3 | 4 | 2 | — | 433 |
| 4.13 Salatori e affumicatori di carni, ecc. | 149 | 113 | 66 | 25 | 17 | 7 | 8 | 4 | 2 | 3 | 1 | — | 395 |
| 4.14 Casari | 444 | 314 | 153 | 57 | 29 | 13 | 8 | 1 | 2 | 2 | 3 | — | 1.026 |
| 4.15 Frantoiani, vinificatori, birrai, ecc. . | 115 | 93 | 49 | 19 | 9 | 4 | 3 | 1 | 1 | 2 | — | — | 296 |
| 4.16 Condizionatori e confez. del tabacco | 35 | 15 | 7 | 10 | 7 | 1 | 3 | 1 | — | — | — | — | 79 |
| 4.21 Filatori, tessitori, cardatori, ecc. . . | 2.061 | 1.364 | 491 | 233 | 107 | 59 | 27 | 18 | 15 | 9 | 7 | 4 | 4.395 |
| 4.22 Lavatori e sgrassatori di lana, ecc. . . | 312 | 233 | 70 | 30 | 7 | 11 | 1 | 2 | 1 | — | — | — | 668 |
| 4.31 Sarti, pellicciai, cappellai, ecc. | 3.962 | 2.482 | 1.140 | 470 | 219 | 97 | 60 | 44 | 31 | 9 | 14 | 2 | 8.530 |
| 4.32 Calzolai | 3.392 | 2.370 | 1.186 | 654 | 374 | 205 | 157 | 91 | 66 | 36 | 35 | 7 | 8.573 |
| 4.33 Ombrellai, spazzolai, bottonieri, ecc. | 40 | 31 | 19 | 16 | 6 | 5 | 4 | 3 | 1 | 1 | 1 | — | 127 |
| 4.34 Stiratrici, lavandaie, tintori, ecc. . . | 152 | 99 | 39 | 23 | 4 | 6 | 4 | 4 | 2 | — | — | — | 333 |
| 4.35 Conciatori, imbalsamatori | 196 | 110 | 41 | 25 | 10 | 7 | 8 | — | 1 | 1 | 1 | — | 400 |
| 4.36 Sellai, pellettieri e simili | 398 | 196 | 87 | 49 | 34 | 25 | 11 | 10 | 8 | 2 | 1 | 1 | 822 |
| 4.41 Falegnami, ebanisti, mobiliari e simili | 9.417 | 6.303 | 2.972 | 1.409 | 762 | 375 | 249 | 148 | 95 | 42 | 44 | 21 | 21.837 |
| 4.42 Astucciati, cornicisti, intarsiatori, ecc. | 1.203 | 808 | 351 | 139 | 84 | 37 | 24 | 13 | 11 | 1 | 2 | 1 | 2.674 |
| 4.43 Bottai, barilai, carradori, ecc. | 1.394 | 1.037 | 604 | 348 | 187 | 109 | 55 | 36 | 20 | 11 | 18 | 1 | 3.820 |
| 4.44 Mobiliari in canne, vimini e giunchi, ecc. | 210 | 169 | 94 | 63 | 30 | 14 | 20 | 5 | 7 | 3 | 3 | — | 618 |
| 4.50 Minatori, cavatori e similari | 1.477 | 1.599 | 1.101 | 810 | 577 | 449 | 298 | 196 | 124 | 76 | 85 | 9 | 6.801 |
| 4.61 Fonditori, fornisti, formatori | 763 | 554 | 262 | 118 | 62 | 30 | 27 | 13 | 7 | 6 | 4 | 2 | 1.848 |
| 4.62 Laminatori, trafilatori, fucinatori, ecc. | 4.637 | 2.780 | 1.032 | 376 | 199 | 85 | 53 | 34 | 20 | 3 | 11 | 8 | 9.238 |
| 4.63 Galvanoplastieri, temperatori, ecc. . . | 708 | 406 | 161 | 81 | 38 | 20 | 14 | 7 | 5 | 2 | 3 | — | 1.445 |
| 4.64 Meccanici di precisione, orologiai, ecc. | 1.319 | 756 | 238 | 95 | 30 | 20 | 15 | 8 | 2 | 5 | 2 | 1 | 2.495 |
| 4.65 Utensilisti e attrezzisti di officina, ecc. | 1.065 | 656 | 254 | 85 | 34 | 21 | 8 | 11 | 8 | 2 | 3 | 2 | 2.149 |
| 4.66 Montatori, collaudatori, ecc. | 14.384 | 9.199 | 3.714 | 1.599 | 727 | 384 | 230 | 148 | 90 | 42 | 29 | 19 | 30.565 |
| 4.67 Fabbri ferrai, ramai, ottonai, ecc. . . | 3.400 | 2.446 | 1.277 | 700 | 367 | 221 | 121 | 85 | 53 | 19 | 35 | 7 | 8.731 |

(*) Cfr. la corrispondente nota a pag. 34.

Segue Tav. 86 — Nati vivi legittimi per ordine di nascita e professione del padre

| PROFESSIONE E CONDIZIONE NON PROFESSIONALE (Classificazione abbreviata) (*) | ORDINE DI NASCITA | | | | | | | | | | | TOTA- LE | |
|---|-------------------|----------------|----------------|---------------|---------------|---------------|---------------|---------------|--------------|--------------|-------------------|-------------|----------------|
| | 1° | 2° | 3° | 4° | 5° | 6° | 7° | 8° | 9° | 10° | 11° e oltre | | n. i. |
| 4.71 Scalpellini, tagliatori, ecc. | 1.240 | 921 | 501 | 268 | 130 | 86 | 59 | 34 | 27 | 17 | 7 | 4 | 3.294 |
| 4.72 Ceramisti, terracottai, fornaciari, ecc. | 1.669 | 1.150 | 572 | 265 | 115 | 91 | 36 | 31 | 15 | 8 | 12 | — | 3.964 |
| 4.73 Mosaicisti, incisori, pittori, ecc. | 259 | 201 | 111 | 56 | 22 | 15 | 12 | 6 | 3 | 3 | 4 | 2 | 694 |
| 4.74 Capimastri, muratori, cementisti, ecc. | 22.497 | 16.605 | 8.604 | 4.467 | 2.433 | 1.318 | 918 | 522 | 336 | 168 | 217 | 53 | 58.138 |
| 4.75 Stagnini, idraulici, gasisti | 1.849 | 1.179 | 478 | 215 | 102 | 59 | 38 | 19 | 14 | 5 | 5 | 3 | 3.966 |
| 4.76 Armatori di linee ferroviarie, ecc. | 506 | 587 | 378 | 221 | 154 | 87 | 51 | 42 | 30 | 13 | 14 | 4 | 2.087 |
| 4.77 Manovali edili, sterratori, stradini | 16.050 | 14.751 | 10.020 | 6.628 | 4.041 | 2.590 | 1.765 | 1.118 | 671 | 365 | 345 | 64 | 58.408 |
| 4.81 Analizzatori, lavorazioni chimiche | 713 | 399 | 162 | 75 | 41 | 16 | 6 | 6 | 6 | 2 | 1 | 1 | 1.428 |
| 4.82 Saponieri, candelai, fiammiferai, ecc. | 20 | 22 | 16 | 5 | 2 | 1 | — | — | — | — | 1 | — | 67 |
| 4.83 Pirotecnici e artigiani in genere | 42 | 33 | 22 | 13 | 6 | — | 4 | 1 | 3 | — | 1 | — | 125 |
| 4.84 Vulcanizzatori, ecc. | 202 | 140 | 61 | 24 | 14 | 6 | 2 | 2 | 1 | 1 | 2 | — | 455 |
| 4.91 Cartai, cartonai e simili | 307 | 267 | 122 | 46 | 23 | 10 | 6 | 9 | 1 | 2 | — | — | 793 |
| 4.92 Cartotecnici, legatori di libri e simili | 166 | 89 | 28 | 12 | 8 | 9 | 2 | 1 | 2 | 2 | — | — | 319 |
| 5. Arti grafiche, installazioni e funziona- mento di macchine e d'impianti | 30.738 | 21.489 | 10.174 | 4.686 | 2.471 | 1.380 | 930 | 601 | 369 | 205 | 194 | 64 | 73.301 |
| 5.11 Tipografi, litografi e zincografi | 1.347 | 731 | 266 | 92 | 67 | 33 | 14 | 14 | 4 | — | 2 | 2 | 2.572 |
| 5.12 Fotografi | 571 | 366 | 160 | 69 | 31 | 24 | 8 | 8 | 2 | 3 | — | 2 | 1.244 |
| 5.20 Elettrotecnici, radiotecnici | 5.425 | 3.475 | 1.480 | 610 | 275 | 151 | 101 | 56 | 42 | 16 | 21 | 6 | 11.658 |
| 5.30 Operatori cinematografici, ecc. | 134 | 102 | 38 | 25 | 7 | 6 | 4 | 3 | 2 | 1 | — | — | 322 |
| 5.40 Macchinisti, fuochisti, ecc. | 486 | 357 | 179 | 74 | 41 | 16 | 12 | 7 | 5 | 3 | 1 | — | 1.181 |
| 5.51 Macchinisti di mezzi di trasporto, ecc. | 1.033 | 772 | 336 | 154 | 73 | 38 | 35 | 13 | 9 | 4 | 7 | 4 | 2.478 |
| 5.52 Autisti, motoristi | 16.543 | 11.769 | 5.558 | 2.370 | 1.142 | 579 | 336 | 212 | 127 | 65 | 50 | 35 | 38.786 |
| 5.53 Draghisti, gruisti, frenatori e simili | 1.336 | 1.059 | 548 | 286 | 158 | 83 | 57 | 45 | 21 | 20 | 11 | — | 3.624 |
| 5.60 Marittimi di coperta, barcaioi | 1.380 | 981 | 556 | 313 | 180 | 121 | 83 | 64 | 37 | 23 | 24 | 3 | 3.765 |
| 5.71 Vetturini, carrettieri, vagonai e simili | 264 | 279 | 255 | 202 | 180 | 102 | 86 | 59 | 38 | 20 | 25 | 3 | 1.513 |
| 5.72 Facchini, caricatori e scaricatori | 807 | 675 | 341 | 251 | 187 | 159 | 138 | 88 | 58 | 41 | 39 | 3 | 2.787 |
| 5.73 Portalelettere, fattorini postali, ecc. | 849 | 575 | 303 | 153 | 79 | 42 | 28 | 18 | 14 | 7 | 10 | 4 | 2.082 |
| 5.81 Autoclavisti, pompisti, tubisti e simili | 384 | 225 | 99 | 52 | 31 | 14 | 16 | 9 | 5 | 1 | 1 | — | 837 |
| 5.82 Pesatori, cernitori | 136 | 95 | 40 | 27 | 15 | 8 | 9 | 5 | 5 | 1 | 3 | — | 344 |
| 5.83 Imbottiglieri, imballatori e simili | 43 | 28 | 15 | 8 | 5 | 4 | 3 | — | — | — | — | 2 | 108 |
| 6. Arti e mestieri del commercio e dei servizi | 78.707 | 59.237 | 30.571 | 16.145 | 9.495 | 6.028 | 3.934 | 2.688 | 1.737 | 966 | 1.004 | 181 | 210.693 |
| 6.11 Esercenti di negozio | 14.011 | 10.476 | 4.995 | 2.254 | 1.116 | 599 | 371 | 242 | 168 | 78 | 73 | 38 | 34.421 |
| 6.12 Commessi di vendita, cassieri, ecc. | 3.659 | 2.254 | 914 | 360 | 227 | 128 | 81 | 46 | 42 | 30 | 24 | 2 | 7.767 |
| 6.13 Commercianti ambulanti | 1.726 | 1.574 | 982 | 623 | 394 | 263 | 184 | 144 | 104 | 55 | 65 | 5 | 6.119 |
| 6.21 Gestori di pubblico esercizio | 504 | 412 | 182 | 75 | 30 | 17 | 4 | 6 | 3 | 2 | 2 | 1 | 1.238 |
| 6.22 Portieri di albergo, camerieri, ecc. | 2.832 | 1.833 | 736 | 323 | 203 | 101 | 63 | 47 | 20 | 8 | 23 | 4 | 6.193 |
| 6.23 Cuochi, sguatterci, ecc. | 550 | 349 | 157 | 89 | 42 | 27 | 17 | 9 | 7 | 6 | 1 | 1 | 1.255 |
| 6.31 Barbieri, parrucchieri, manicure | 2.682 | 1.728 | 768 | 362 | 174 | 106 | 51 | 43 | 14 | 12 | 14 | 8 | 5.962 |
| 6.32 Infermieri non diplomati, ecc. | 486 | 358 | 179 | 83 | 46 | 34 | 14 | 10 | 6 | 6 | 7 | 1 | 1.230 |
| 6.40 Spazzaturai, altri lavoratori, ecc. | 381 | 474 | 402 | 349 | 269 | 241 | 201 | 149 | 112 | 54 | 62 | — | 2.694 |
| 6.50 Camerieri, domestici, ecc. | 193 | 128 | 67 | 28 | 25 | 18 | 9 | 5 | 5 | 3 | 5 | 1 | 487 |
| 6.61 Soldati e graduati di carriera, ecc. | 6.582 | 5.371 | 1.934 | 583 | 232 | 107 | 57 | 35 | 17 | 6 | 8 | 14 | 14.946 |
| 6.62 Vigili comunali, guardie notturne, ecc. | 1.537 | 1.291 | 688 | 287 | 167 | 103 | 80 | 50 | 33 | 18 | 18 | 5 | 4.277 |
| 6.63 Guardiani di fabbricati, uscieri, ecc. | 1.106 | 1.017 | 655 | 326 | 203 | 155 | 102 | 76 | 52 | 30 | 34 | 1 | 3.757 |
| 6.64 Portieri di case di abitazioni | 299 | 270 | 127 | 56 | 32 | 11 | 8 | 2 | 3 | — | 3 | — | 811 |
| 6.70 Arti e mestieri vari o non specificati | 42.159 | 31.702 | 17.785 | 10.347 | 6.335 | 4.118 | 2.692 | 1.824 | 1.151 | 658 | 665 | 100 | 119.536 |
| Totale professioni | 334.520 | 256.373 | 135.529 | 71.596 | 40.113 | 23.921 | 15.539 | 9.876 | 6.143 | 3.228 | 3.294 | 941 | 901.073 |
| 7. Persone in attesa di prima occupazio- ne, studenti, ecc. | 933 | 199 | 48 | 11 | 2 | 2 | — | 1 | — | — | 1 | 1 | 1.198 |
| 7.11 Persone in attesa di prima occupazione | 51 | 11 | 12 | 2 | 1 | 2 | — | 1 | — | — | — | — | 80 |
| 7.12 Studenti, seminaristi, collegiali | 882 | 188 | 36 | 9 | 1 | — | — | — | — | — | 1 | 1 | 1.118 |
| 8. Pensionati, benestanti, inabili e altre condizioni non professionali | 1.287 | 1.353 | 1.008 | 616 | 395 | 255 | 213 | 132 | 102 | 57 | 105 | 5 | 5.528 |
| 8.11 Pensionati | 931 | 1.020 | 789 | 479 | 304 | 210 | 174 | 106 | 78 | 49 | 79 | 4 | 4.223 |
| 8.12 Benestanti e proprietari | 186 | 175 | 102 | 40 | 29 | 6 | 9 | 3 | 5 | 1 | 5 | 1 | 562 |
| 8.21 Inabili permanenti, infermi, ecc. | 156 | 148 | 108 | 88 | 53 | 34 | 23 | 21 | 15 | 7 | 21 | — | 674 |
| 8.22 Detenuti, mendicanti, ecc. | 14 | 10 | 9 | 9 | 9 | 5 | 7 | 2 | 4 | — | — | — | 69 |
| Totale condizioni non professionali | 2.220 | 1.552 | 1.056 | 627 | 397 | 257 | 213 | 133 | 102 | 57 | 106 | 6 | 6.726 |
| TOTALE | 336.740 | 257.925 | 136.585 | 72.223 | 40.510 | 24.178 | 15.752 | 10.009 | 6.245 | 3.285 | 3.400 | 947 | 907.799 |

(*) Cfr. la corrispondente nota a pag. 34.

Tav. 87 — Nati morti legittimi per ordine di nascita e professione del padre

| PROFESSIONE E CONDIZIONE NON PROFESSIONALE (Classificazione abbreviata) (*) | ORDINE DI NASCITA | | | | | | | | | | | TOTALE | |
|--|-------------------|--------------|--------------|------------|------------|------------|------------|------------|-----------|-----------|----------------|-----------|--------------|
| | 1° | 2° | 3° | 4° | 5° | 6° | 7° | 8° | 9° | 10° | 11° e oltre | | n. i. |
| 1. Professioni e arti liberali e assimilate | 239 | 119 | 62 | 49 | 12 | 3 | 2 | 2 | 1 | 2 | 1 | | 492 |
| 1.11 Insegnanti di scuole medie e superiori | 42 | 23 | 14 | 7 | 2 | — | — | — | — | 1 | 1 | — | 90 |
| 1.12 Insegnanti di educazione fisica . . . | 1 | — | 1 | — | — | — | — | — | — | — | — | — | 2 |
| 1.13 Maestri elementari, istitutori, ecc. . . | 36 | 26 | 13 | 8 | 3 | 3 | — | — | — | 1 | — | — | 90 |
| 1.20 Artisti, letterati, giornalisti | 11 | 2 | 1 | 2 | 1 | — | — | — | — | — | — | — | 17 |
| 1.41 Medici - chirurghi. | 40 | 15 | 10 | 8 | 1 | — | — | — | — | — | — | — | 74 |
| 1.42 Ostetriche, infermieri diplomati, ecc. | 7 | 6 | 2 | 3 | 1 | — | — | 1 | — | — | — | — | 20 |
| 1.43 Farmacisti | 14 | 7 | 1 | — | — | — | — | — | — | — | — | — | 22 |
| 1.51 Magistrati, avvocati, procuratori, ecc. | 24 | 9 | 6 | 8 | 1 | — | 1 | — | 1 | — | — | — | 50 |
| 1.52 Cancellieri, ufficiali giudiziari. | 3 | 1 | 1 | 1 | — | — | — | 1 | — | — | — | — | 7 |
| 1.61 Ufficiali dei corpi armati dello Stato | 19 | 4 | 2 | 6 | 1 | — | — | — | — | — | — | — | 32 |
| 1.62 Sottufficiali dei corpi armati, ecc. | 42 | 26 | 11 | 6 | 2 | — | 1 | — | — | — | — | — | 88 |
| 2. Professioni amministrative, tecniche e operative varie | 905 | 394 | 231 | 119 | 62 | 32 | 24 | 18 | 9 | 5 | 7 | 5 | 1.811 |
| 2.11 Amministratori titolari di azienda, ecc. | 56 | 26 | 22 | 11 | 3 | 2 | 1 | 2 | 2 | 1 | — | 1 | 127 |
| 2.12 Amministratori, direttori generali, ecc. | 3 | 2 | — | — | — | 2 | — | 1 | — | — | — | — | 8 |
| 2.13 Contabili, ragionieri, commercialisti | 592 | 264 | 167 | 87 | 47 | 25 | 20 | 12 | 6 | 4 | 5 | 4 | 1.233 |
| 2.21 Agronomi, veterinari, ingegneri, ecc. | 58 | 15 | 5 | — | 2 | 1 | — | 1 | — | — | — | — | 82 |
| 2.22 Periti, ufficiali di macchina, ecc. | 124 | 41 | 21 | 10 | 2 | 1 | 3 | — | 1 | — | — | — | 203 |
| 2.23 Capitecnici, capi di officina, ecc. | 11 | 6 | 3 | 2 | 1 | — | — | — | — | — | 1 | — | 24 |
| 2.31 Agenti di vendita e di pubblicità, ecc. | 52 | 31 | 8 | 8 | 3 | 1 | — | 2 | — | — | 1 | — | 106 |
| 2.32 Piazzisti, viaggiatori di commercio | 8 | 7 | 5 | 1 | 4 | — | — | — | — | — | — | — | 25 |
| 2.40 Professioni varie non classificate | 1 | 2 | — | — | — | — | — | — | — | — | — | — | 3 |
| 3. Lavorazioni agrarie, zootecniche e della pesca | 2.316 | 1.197 | 1.026 | 762 | 499 | 288 | 267 | 136 | 81 | 40 | 68 | 4 | 6.684 |
| 3.10 Coltivatori agricoli generici | 2.186 | 1.127 | 972 | 724 | 461 | 266 | 241 | 126 | 75 | 38 | 57 | 4 | 6.277 |
| 3.21 Ortolani, giardinieri, ecc. | 19 | 12 | 6 | 6 | 2 | 3 | 3 | — | — | — | — | — | 51 |
| 3.22 Vignaioli | 7 | 4 | 2 | — | — | 1 | — | — | — | — | — | — | 14 |
| 3.23 Agrumicoltori, olivicoltori, ecc. | 3 | — | — | — | 2 | — | — | — | — | — | — | — | 5 |
| 3.24 Altri coltivatori specializzati | 2 | — | — | — | 1 | — | — | — | — | — | 1 | — | 4 |
| 3.30 Operatori agricoli vari specializzati | 4 | 1 | 3 | 4 | 2 | 1 | 1 | — | 1 | — | — | — | 17 |
| 3.40 Selvicoltori, boscaioli, carbonai. | 18 | 12 | 14 | 6 | 9 | 11 | 7 | 2 | — | — | 3 | — | 82 |
| 3.50 Allevatori, pastori, guardiani | 48 | 19 | 14 | 8 | 17 | 3 | 2 | 1 | 4 | — | 2 | — | 118 |
| 3.60 Pescatori, piscicoltori, cacciatori | 29 | 22 | 15 | 14 | 5 | 3 | 13 | 7 | 1 | 2 | 5 | — | 116 |
| 4. Lavorazioni industriali e artigiane | 2.399 | 1.073 | 734 | 547 | 338 | 211 | 152 | 122 | 68 | 41 | 58 | 10 | 5.753 |
| 4.11 Mugnai, panettieri, pastai, ecc. | 59 | 27 | 26 | 18 | 15 | 9 | 4 | 5 | 3 | 1 | 2 | 3 | 172 |
| 4.12 Macellatori | 5 | 2 | 1 | — | — | — | — | — | — | — | — | — | 8 |
| 4.13 Salatori e affumicatori di carni, ecc. | 1 | 2 | — | 2 | — | — | — | — | — | 1 | — | — | 6 |
| 4.14 Casari | 9 | 1 | 1 | 1 | — | — | — | — | — | — | — | — | 12 |
| 4.15 Frantoiani, vinificatori, birrai, ecc. | 3 | 1 | — | 2 | — | — | — | 1 | — | — | — | — | 7 |
| 4.16 Condizionatori e confez. del tabacco | — | 3 | — | — | 1 | — | — | — | — | — | — | — | 4 |
| 4.21 Filatori, tessitori, cardatori, ecc. | 46 | 21 | 8 | 5 | 8 | 1 | 1 | — | — | — | — | — | 90 |
| 4.22 Lavatori e sgrassatori di lino, ecc. | 7 | 1 | — | 2 | 1 | — | — | — | — | — | — | — | 11 |
| 4.31 Sarti, pellicciai, cappellai, ecc. | 99 | 42 | 22 | 16 | 8 | 3 | 2 | 5 | — | — | 1 | — | 198 |
| 4.32 Calzolari | 78 | 30 | 29 | 22 | 10 | 7 | 5 | 4 | 4 | 2 | 3 | — | 194 |
| 4.33 Ombrellai, spazzolari, bottonieri, ecc. | 2 | — | — | — | — | — | — | — | — | — | — | — | 2 |
| 4.34 Stiratrici, lavandaie, tintori, ecc. | 2 | — | — | 1 | — | — | — | — | — | — | — | — | 3 |
| 4.35 Conciatori, imbalsamatori | — | 3 | — | 1 | — | — | — | — | — | — | — | — | 4 |
| 4.36 Sellai, pellettai e simili | 7 | 7 | 1 | — | — | — | — | 1 | — | 1 | — | — | 17 |
| 4.41 Falegnami, ebanisti, mobiliari e simili | 220 | 74 | 60 | 36 | 25 | 11 | 13 | 7 | 3 | 3 | 8 | 2 | 462 |
| 4.42 Astucciari, corniciai, intarsiatori, ecc. | 31 | 13 | 2 | 5 | — | 1 | — | 1 | — | — | — | — | 53 |
| 4.43 Bottai, barilai, carradori, ecc. | 41 | 18 | 9 | 8 | 6 | 5 | 3 | 3 | — | 1 | 1 | — | 95 |
| 4.44 Mobiliari in canne, vimini e giunchi | 4 | 2 | — | 2 | — | 1 | 1 | 1 | 1 | — | — | — | 12 |
| 4.50 Minatori, cavatori e similari | 46 | 30 | 23 | 13 | 20 | 5 | 13 | 7 | 8 | 2 | 3 | — | 170 |
| 4.61 Fonditori, fornisti, formatori | 15 | 12 | 10 | 2 | 3 | 1 | — | 1 | — | — | 1 | — | 45 |
| 4.62 Laminatori, trafilettori, fucinatori, ecc. | 66 | 34 | 19 | 8 | 5 | 1 | 3 | 2 | 2 | — | 2 | — | 142 |
| 4.63 Galvanoplastieri, temperatori, ecc. | 22 | 4 | 1 | 1 | 2 | 3 | — | — | — | — | — | — | 33 |
| 4.64 Meccanici di precisione, orologiai, ecc. | 15 | 14 | 7 | 1 | — | — | 2 | — | — | — | — | — | 39 |
| 4.65 Utensilisti, attrezzisti di officina, ecc. | 19 | 8 | 4 | 3 | 1 | 1 | 1 | — | — | — | — | — | 37 |
| 4.66 Montatori, collaudatori, ecc. | 318 | 113 | 56 | 49 | 17 | 11 | 4 | 7 | 1 | 2 | 3 | — | 581 |
| 4.67 Fabbri ferrai, ramai, ottonai, ecc. | 78 | 29 | 17 | 21 | 7 | 6 | 4 | 4 | 4 | 1 | 1 | — | 172 |

(*) Cfr. la corrispondente nota a pag. 34.

Segue Tav. 87 — Nati morti legittimi per ordine di nascita e professione del padre

| PROFESSIONE E CONDIZIONE NON PROFESSIONALE (Classificazione abbreviata) (*) | ORDINE DI NASCITA | | | | | | | | | | | n. i. | TOTALE | | |
|---|-------------------|--------------|--------------|--------------|--------------|------------|------------|------------|------------|------------|-------------------|-----------|----------|----------|---------------|
| | 1° | 2° | 3° | 4° | 5° | 6° | 7° | 8° | 9° | 10° | 11° e oltre | | | | |
| 4.71 Scalpellini, tagliatori, ecc. | 20 | 16 | 9 | 11 | 5 | 2 | 1 | 2 | — | 2 | — | — | — | — | 68 |
| 4.72 Ceramisti, terracottai, fornai, ecc. | 29 | 10 | 11 | 1 | 4 | — | 1 | — | — | 1 | 1 | — | — | — | 59 |
| 4.73 Mosaicisti, incisori, pittori, ecc. | 11 | 1 | 1 | 1 | — | — | 2 | — | 1 | — | 1 | — | — | — | 18 |
| 4.74 Capimastri, muratori, cementisti, ecc. | 569 | 237 | 168 | 110 | 70 | 50 | 25 | 26 | 11 | 7 | 13 | 3 | — | — | 1.289 |
| 4.75 Stagnini, idraulici, gasisti | 41 | 20 | 5 | 6 | 1 | 4 | 1 | 2 | 1 | — | — | — | — | — | 81 |
| 4.76 Armatori di linee ferroviarie, ecc. | 8 | 6 | 7 | 9 | 2 | 2 | 2 | — | — | 1 | 2 | — | — | — | 39 |
| 4.77 Manovali edili, sterratori, stradini | 496 | 283 | 232 | 187 | 126 | 84 | 66 | 42 | 28 | 15 | 16 | 2 | — | — | 1.577 |
| 4.81 Analizzatori, lavorazioni chimiche | 16 | 3 | 4 | — | — | 1 | — | — | 1 | — | — | — | — | — | 25 |
| 4.82 Saponieri, candelai, fiammif. cerinai | 3 | — | — | — | — | — | — | — | — | — | 1 | — | — | — | 4 |
| 4.83 Pirotecnici e artigiani in genere | — | — | 1 | — | — | — | — | — | — | — | — | — | — | — | 1 |
| 4.84 Vulcanizzatori, ecc. | 5 | 2 | — | 3 | — | — | — | — | — | — | — | — | — | — | 10 |
| 4.91 Cartai, cartonai e simili | 4 | 3 | — | — | — | — | — | — | — | — | — | — | — | — | 7 |
| 4.92 Cartotecnici, legatori di libri e simili | 4 | 1 | — | — | 1 | — | — | — | — | — | — | — | — | — | 6 |
| 5. Arti grafiche, installazioni e funzio- mento di macchine e d'impianti | 720 | 287 | 187 | 111 | 68 | 42 | 23 | 19 | 16 | 10 | 6 | — | — | — | 1.489 |
| 5.11 Tipografi, litografi e zincografi | 32 | 6 | 7 | 3 | 1 | — | — | — | — | — | — | — | — | — | 49 |
| 5.12 Fotografi | 11 | 6 | 1 | 1 | 1 | 3 | — | — | — | — | — | — | — | — | 23 |
| 5.20 Elettrotecnici, radiotecnici | 117 | 51 | 28 | 16 | 13 | 3 | 1 | — | 1 | — | 1 | — | — | — | 231 |
| 5.30 Operatori cinematografici, ecc. | — | 3 | — | — | — | — | — | — | — | 2 | — | — | — | — | 3 |
| 5.40 Macchinisti, fuochisti di macchine, ecc. | 7 | 4 | 3 | — | — | — | — | — | — | 2 | — | — | — | — | 16 |
| 5.51 Macchinisti di mezzi di trasporto, ecc. | 23 | 10 | 6 | 2 | 3 | — | 6 | 1 | — | — | — | — | — | — | 51 |
| 5.52 Autisti, motoristi | 399 | 147 | 101 | 52 | 28 | 19 | 10 | 5 | 6 | 3 | 1 | — | — | — | 771 |
| 5.53 Draghisti, gruisti, frenatori e simili | 38 | 24 | 15 | 13 | 3 | 2 | 3 | 2 | 2 | 2 | — | — | — | — | 104 |
| 5.60 Marittimi di coperta, barcaioi | 34 | 13 | 12 | 6 | 6 | 5 | 1 | 2 | 1 | 2 | — | — | — | — | 82 |
| 5.71 Vetturini, carrettieri, vagonai e simili | 10 | 5 | 3 | 3 | 7 | 2 | — | 5 | — | 3 | 1 | — | — | — | 39 |
| 5.72 Facchini, caricatori e scaricatori | 21 | 9 | 4 | 8 | 2 | 7 | 2 | 3 | 3 | 2 | 1 | — | — | — | 62 |
| 5.73 Portalettere, fattorini postali, ecc. | 15 | 7 | 6 | 7 | 2 | 1 | — | 1 | 1 | — | — | — | — | — | 40 |
| 5.81 Autoclavisti, pompisti, tubisti e simili | 8 | 2 | 1 | — | 2 | — | — | — | — | — | — | — | — | — | 13 |
| 5.82 Pesatori, cernitori | 5 | — | — | — | — | — | — | — | — | — | — | — | — | — | 5 |
| 6. Arti e mestieri del commercio e dei servizi | 1979 | 981 | 717 | 418 | 316 | 202 | 166 | 118 | 74 | 58 | 65 | 4 | — | — | 5.098 |
| 6.11 Esercenti di negozio | 300 | 150 | 100 | 56 | 26 | 18 | 17 | 8 | 5 | 4 | 7 | — | — | — | 691 |
| 6.12 Commessi di vendita, cassieri, ecc. | 71 | 22 | 25 | 9 | 10 | 1 | 7 | — | 2 | 3 | 1 | — | — | — | 151 |
| 6.13 Commercianti ambulanti | 53 | 23 | 24 | 18 | 10 | 13 | 8 | 6 | 3 | 2 | 2 | 1 | — | — | 163 |
| 6.21 Gestori di pubblico esercizio | 6 | 8 | 2 | 3 | 1 | 1 | — | — | — | 1 | — | — | — | — | 22 |
| 6.22 Portieri di albergo, camerieri, ecc. | 67 | 37 | 11 | 5 | 5 | 2 | 4 | 3 | 2 | 1 | 2 | — | — | — | 139 |
| 6.23 Cuochi, sguatter, ecc. | 8 | 3 | 2 | — | — | — | — | — | 1 | — | 1 | — | — | — | 15 |
| 6.31 Barbieri, parrucchieri, manicure | 71 | 28 | 16 | 7 | 4 | 3 | 1 | 2 | 2 | 1 | 2 | — | — | — | 137 |
| 6.32 Infermieri non diplomati, ecc. | 10 | 3 | 2 | 5 | 3 | 2 | — | — | — | — | — | — | — | — | 25 |
| 6.40 Spazzaturai, altri lavoratori, ecc. | 13 | 9 | 14 | 10 | 8 | 6 | 13 | 5 | 5 | 2 | 3 | — | — | — | 88 |
| 6.50 Camerieri, domestici, ecc. | 6 | — | 4 | — | — | — | — | 1 | — | — | — | — | — | — | 11 |
| 6.61 Soldati e graduati di carriera, ecc. | 178 | 76 | 43 | 12 | 12 | 5 | 4 | 1 | — | 1 | — | 1 | — | — | 333 |
| 6.62 Vigili comunali, guardie notturne | 33 | 21 | 16 | 6 | 4 | 2 | 8 | 1 | 2 | 2 | 3 | — | — | — | 98 |
| 6.63 Guardiani di fabbricati, uscieri, ecc. | 25 | 21 | 12 | 5 | 4 | 5 | 2 | 7 | 2 | 1 | 1 | — | — | — | 85 |
| 6.64 Portieri di case di abitazioni | 12 | 6 | 5 | 1 | 1 | — | — | — | — | — | — | — | — | — | 25 |
| 6.70 Arti e mestieri vari o non specificati | 1.126 | 574 | 441 | 281 | 228 | 144 | 102 | 84 | 50 | 40 | 43 | 2 | — | — | 3.115 |
| Totale professioni | 8.558 | 4.051 | 2.957 | 2.006 | 1.295 | 778 | 634 | 415 | 249 | 156 | 205 | 23 | — | — | 21.327 |
| 7. Persone in attesa di prima occupazio- ne, studenti, ecc. | 12 | 5 | 1 | 1 | — | — | — | — | — | — | — | — | — | — | 19 |
| 7.11 Persone in attesa di prima occupazione | 2 | 1 | — | — | — | — | — | — | — | — | — | — | — | — | 3 |
| 7.12 Studenti, seminaristi, collegiali | 10 | 4 | 1 | 1 | — | — | — | — | — | — | — | — | — | — | 16 |
| 8. Pensionati, benestanti, inabili e altre condizioni non professionali | 41 | 22 | 22 | 21 | 10 | 16 | 6 | 6 | 5 | 2 | 11 | — | — | — | 162 |
| 8.11 Pensionati | 23 | 15 | 19 | 15 | 10 | 13 | 5 | 4 | 5 | 2 | 7 | — | — | — | 118 |
| 8.12 Benestanti e proprietari | 10 | 2 | — | 2 | — | 2 | 1 | — | — | — | — | — | — | — | 17 |
| 8.21 Inabili permanenti, infermi, ecc. | 7 | 4 | 3 | 4 | — | 1 | — | 2 | — | — | 4 | — | — | — | 25 |
| 8.22 Detenuti, mendicanti, ecc. | 1 | 1 | — | — | — | — | — | — | — | — | — | — | — | — | 2 |
| Totale condizioni non professionali | 53 | 27 | 23 | 22 | 10 | 16 | 6 | 6 | 5 | 2 | 11 | — | — | — | 181 |
| TOTALE | 8.611 | 4.078 | 2.980 | 2.028 | 1.305 | 794 | 640 | 421 | 254 | 158 | 216 | 23 | — | — | 21.508 |

(*) Cfr. la corrispondente nota a pag. 34.

Tav. 88 — Nati legittimi per età della madre, settore di attività economica e posizione nella professione del padre

| POSIZIONE NELLA PROFESSIONE E CONDIZIONE NON PROFESSIONALE DEL PADRE (*) | ETÀ DELLA MADRE | | | | | | | | | | TOTALE |
|---|-----------------|---------------|----------------|----------------|----------------|----------------|---------------|--------------|-------------|------------|----------------|
| | Fino a 15 | 15-21 | 21-25 | 25-30 | 30-35 | 35-40 | 40-45 | 45-50 | Oltre 50 | n. i. | |
| AGRICOLTURA | | | | | | | | | | | |
| 1. Imprenditori, dirigenti e impiegati | — | 57 | 256 | 514 | 385 | 235 | 58 | 7 | 1 | 2 | 1.515 |
| 2. Lavoratori in proprio | 12 | 4.067 | 16.218 | 26.198 | 23.229 | 15.025 | 4.763 | 577 | 23 | 71 | 90.183 |
| 3. Lavoratori dipendenti e coadiuvanti | 54 | 9.942 | 28.159 | 40.978 | 32.702 | 20.021 | 6.040 | 569 | 31 | 107 | 138.603 |
| Totale . . . | 66 | 14.066 | 44.633 | 67.690 | 56.316 | 35.281 | 10.861 | 1.153 | 55 | 180 | 230.301 |
| INDUSTRIA | | | | | | | | | | | |
| 1. Imprenditori, dirigenti e impiegati | 2 | 851 | 5.431 | 10.589 | 7.651 | 3.218 | 668 | 41 | — | 21 | 28.472 |
| 2. Lavoratori in proprio | 9 | 2.252 | 8.561 | 12.224 | 8.072 | 4.234 | 1.140 | 102 | 7 | 23 | 36.624 |
| 3. Lavoratori dipendenti e coadiuvanti | 84 | 24.949 | 75.696 | 105.669 | 70.749 | 37.078 | 9.808 | 789 | 35 | 262 | 325.119 |
| Totale . . . | 95 | 28.052 | 89.688 | 128.482 | 86.472 | 44.530 | 11.616 | 932 | 42 | 306 | 390.215 |
| ALTRE ATTIVITÀ | | | | | | | | | | | |
| 1. Imprenditori, liberi professionisti, dirigenti e impiegati | 6 | 3.346 | 17.583 | 35.216 | 29.122 | 14.795 | 3.236 | 228 | 3 | 128 | 103.663 |
| 2. Lavoratori in proprio | 11 | 3.944 | 14.332 | 21.526 | 15.252 | 7.886 | 2.031 | 171 | 5 | 59 | 65.217 |
| 3. Lavoratori dipendenti e coadiuvanti | 33 | 9.436 | 28.180 | 43.444 | 31.064 | 16.111 | 4.340 | 313 | 4 | 79 | 133.004 |
| Totale . . . | 50 | 16.726 | 60.095 | 100.186 | 75.438 | 38.792 | 9.607 | 712 | 12 | 266 | 301.884 |
| TOTALE ATTIVITÀ ECONOMICHE | | | | | | | | | | | |
| 1. Imprenditori, liberi professionisti, dirigenti e impiegati | 8 | 4.254 | 23.270 | 46.319 | 37.158 | 18.248 | 3.962 | 276 | 4 | 151 | 133.650 |
| 2. Lavoratori in proprio | 32 | 10.263 | 39.111 | 59.948 | 46.553 | 27.145 | 7.934 | 850 | 35 | 153 | 192.024 |
| 3. Lavoratori dipendenti e coadiuvanti | 171 | 44.327 | 132.035 | 190.091 | 134.515 | 73.210 | 20.188 | 1.671 | 70 | 448 | 596.726 |
| Totale . . . | 211 | 58.844 | 194.416 | 296.358 | 218.226 | 118.603 | 32.084 | 2.797 | 109 | 752 | 922.400 |
| CONDIZIONI NON PROFESSIONALI | | | | | | | | | | | |
| 1. Persone in attesa di prima occupazione, studenti, pensionati, benestanti, ecc. | 4 | 459 | 995 | 1.530 | 1.698 | 1.490 | 620 | 83 | 8 | 20 | 6.907 |
| TOTALE | | | | | | | | | | | |
| TOTALE GENERALE . . . | 215 | 59.303 | 195.411 | 297.888 | 219.924 | 120.093 | 32.704 | 2.880 | 117 | 772 | 929.307 |

(*) Cfr. la corrispondente nota a pag. 34.

Tav. 89 — Nati vivi legittimi per età della madre, settore di attività economica e posizione nella professione del padre

| POSIZIONE NELLA PROFESSIONE E CONDIZIONE NON PROFESSIONALE DEL PADRE (*) | ETÀ DELLA MADRE | | | | | | | | | | TOTALE |
|---|-----------------|---------------|----------------|----------------|----------------|----------------|---------------|--------------|-------------|------------|----------------|
| | Fino a 15 | 15-21 | 21-25 | 25-30 | 30-35 | 35-40 | 40-45 | 45-50 | Oltre 50 | n. i. | |
| AGRICOLTURA | | | | | | | | | | | |
| 1. Imprenditori, dirigenti e impiegati | — | 57 | 249 | 508 | 377 | 231 | 54 | 5 | 1 | 2 | 1.484 |
| 2. Lavoratori in proprio | 10 | 3.981 | 15.877 | 25.652 | 22.640 | 14.486 | 4.539 | 547 | 23 | 68 | 87.823 |
| 3. Lavoratori dipendenti e coadiuvanti | 52 | 9.681 | 27.478 | 39.889 | 31.596 | 19.180 | 5.702 | 522 | 29 | 102 | 134.231 |
| Totale . . . | 62 | 13.719 | 43.604 | 66.049 | 54.613 | 33.897 | 10.295 | 1.074 | 53 | 172 | 223.538 |
| INDUSTRIA | | | | | | | | | | | |
| 1. Imprenditori, dirigenti e impiegati | 2 | 842 | 5.367 | 10.444 | 7.518 | 3.142 | 644 | 39 | — | 20 | 28.018 |
| 2. Lavoratori in proprio | 9 | 2.211 | 8.405 | 11.968 | 7.839 | 4.078 | 1.080 | 92 | 7 | 23 | 35.712 |
| 3. Lavoratori dipendenti e coadiuvanti | 80 | 24.512 | 74.487 | 103.698 | 69.094 | 35.850 | 9.343 | 725 | 34 | 256 | 318.079 |
| Totale . . . | 91 | 27.565 | 88.259 | 126.110 | 84.451 | 43.070 | 11.067 | 856 | 41 | 299 | 381.809 |
| ALTRE ATTIVITÀ | | | | | | | | | | | |
| 1. Imprenditori, liberi professionisti, dirigenti e impiegati | 6 | 3.306 | 17.352 | 34.728 | 28.630 | 14.416 | 3.107 | 217 | 3 | 127 | 101.892 |
| 2. Lavoratori in proprio | 11 | 3.896 | 14.194 | 21.155 | 14.940 | 7.649 | 1.950 | 162 | 5 | 58 | 64.020 |
| 3. Lavoratori dipendenti e coadiuvanti | 33 | 9.268 | 27.633 | 42.610 | 30.275 | 15.536 | 4.087 | 296 | 4 | 78 | 129.820 |
| Totale . . . | 50 | 16.470 | 59.179 | 98.493 | 73.845 | 37.601 | 9.144 | 675 | 12 | 263 | 295.732 |
| TOTALE ATTIVITÀ ECONOMICHE | | | | | | | | | | | |
| 1. Imprenditori, liberi professionisti, dirigenti e impiegati | 8 | 4.205 | 22.968 | 45.680 | 36.525 | 17.789 | 3.805 | 261 | 4 | 149 | 131.394 |
| 2. Lavoratori in proprio | 30 | 10.088 | 38.476 | 58.775 | 45.419 | 26.213 | 7.569 | 801 | 35 | 149 | 187.555 |
| 3. Lavoratori dipendenti e coadiuvanti | 165 | 43.461 | 129.598 | 186.197 | 130.965 | 70.566 | 19.132 | 1.543 | 67 | 436 | 582.130 |
| Totale . . . | 203 | 57.754 | 191.042 | 290.652 | 212.909 | 114.568 | 30.506 | 2.605 | 106 | 734 | 901.079 |
| CONDIZIONI NON PROFESSIONALI | | | | | | | | | | | |
| 1. Persone in attesa di prima occupazione, studenti, pensionati, benestanti, ecc. | 3 | 456 | 981 | 1.492 | 1.658 | 1.436 | 590 | 76 | 8 | 20 | 6.720 |
| TOTALE | | | | | | | | | | | |
| TOTALE GENERALE . . . | 206 | 58.210 | 192.023 | 292.144 | 214.567 | 116.004 | 31.096 | 2.681 | 114 | 754 | 907.799 |

(*) Cfr. la corrispondente nota a pag. 34.

Tav. 90 — Nati morti legittimi per età della madre, settore di attività economica e posizione nella professione del padre

| POSIZIONE NELLA PROFESSIONE E CONDIZIONE NON PROFESSIONALE DEL PADRE (*) | ETÀ DELLA MADRE | | | | | | | | | | TOTALE |
|---|-----------------|--------------|--------------|--------------|--------------|--------------|--------------|------------|-------------|-----------|---------------|
| | Fino a 15 | 15-21 | 21-25 | 25-30 | 30-35 | 35-40 | 40-45 | 45-50 | Oltre 50 | n. i. | |
| AGRICOLTURA | | | | | | | | | | | |
| 1. Imprenditori, dirigenti e impiegati | — | — | 7 | 6 | 8 | 4 | 4 | 2 | — | — | 31 |
| 2. Lavoratori in proprio | 2 | 86 | 341 | 546 | 589 | 539 | 224 | 30 | — | 3 | 2.360 |
| 3. Lavoratori dipendenti e coadiuvanti | 2 | 261 | 681 | 1.089 | 1.106 | 841 | 338 | 47 | 2 | 5 | 4.372 |
| Totale . . . | 4 | 347 | 1.029 | 1.641 | 1.703 | 1.384 | 566 | 79 | 2 | 8 | 6.763 |
| INDUSTRIA | | | | | | | | | | | |
| 1. Imprenditori, dirigenti e impiegati | — | 9 | 64 | 145 | 133 | 76 | 24 | 2 | — | 1 | 454 |
| 2. Lavoratori in proprio | — | 41 | 156 | 256 | 233 | 156 | 60 | 10 | — | — | 912 |
| 3. Lavoratori dipendenti e coadiuvanti | 4 | 437 | 1.209 | 1.971 | 1.655 | 1.228 | 465 | 64 | 1 | 6 | 7.040 |
| Totale . . . | 4 | 487 | 1.429 | 2.372 | 2.021 | 1.460 | 549 | 76 | 1 | 7 | 8.406 |
| ALTRE ATTIVITÀ | | | | | | | | | | | |
| 1. Imprenditori, liberi professionisti, dirigenti e impiegati | — | 40 | 231 | 488 | 492 | 379 | 129 | 11 | — | 1 | 1.771 |
| 2. Lavoratori in proprio | — | 48 | 138 | 371 | 312 | 237 | 81 | 9 | — | 1 | 1.197 |
| 3. Lavoratori dipendenti e coadiuvanti | — | 168 | 547 | 834 | 789 | 575 | 253 | 17 | — | 1 | 3.184 |
| Totale . . . | — | 256 | 916 | 1.693 | 1.593 | 1.191 | 463 | 37 | — | 3 | 6.152 |
| TOTALE ATTIVITÀ ECONOMICHE | | | | | | | | | | | |
| 1. Imprenditori, liberi professionisti, dirigenti e impiegati | — | 49 | 302 | 639 | 633 | 459 | 157 | 15 | — | 2 | 2.256 |
| 2. Lavoratori in proprio | 2 | 175 | 635 | 1.173 | 1.134 | 932 | 365 | 49 | — | 4 | 4.469 |
| 3. Lavoratori dipendenti e coadiuvanti | 6 | 866 | 2.437 | 3.894 | 3.550 | 2.644 | 1.056 | 128 | 3 | 12 | 14.596 |
| Totale . . . | 8 | 1.090 | 3.374 | 5.706 | 5.317 | 4.035 | 1.578 | 192 | 3 | 18 | 21.321 |
| CONDIZIONI NON PROFESSIONALI | | | | | | | | | | | |
| 1. Persone in attesa di prima occupazione, studenti, pensionati, benestanti, ecc. | 1 | 3 | 14 | 38 | 40 | 54 | 30 | 7 | — | — | 187 |
| TOTALE | | | | | | | | | | | |
| TOTALE GENERALE . . . | 9 | 1.093 | 3.388 | 5.744 | 5.357 | 4.089 | 1.608 | 199 | 3 | 18 | 21.508 |

(*) Cfr. la corrispondente nota a pag. 34.

Tav. 91 — Nati legittimi per ordine di nascita, settore di attività economica e posizione nella professione del padre

| POSIZIONE NELLA PROFESSIONE E CONDIZIONE NON PROFESSIONALE (*) | ORDINE DI NASCITA | | | | | | | | | | | | TOTALE |
|--|-------------------|----------------|----------------|---------------|---------------|---------------|---------------|---------------|--------------|--------------|----------------|------------|----------------|
| | 1° | 2° | 3° | 4° | 5° | 6° | 7° | 8° | 9° | 10° | 11° e oltre | n. i. | |
| AGRICOLTURA | | | | | | | | | | | | | |
| 1. Imprenditori, dirigenti e impiegati | 613 | 463 | 222 | 100 | 49 | 33 | 13 | 16 | 1 | 2 | 2 | 1 | 1.515 |
| 2. Lavoratori in proprio | 27.764 | 25.178 | 16.021 | 8.867 | 5.055 | 2.880 | 1.861 | 1.051 | 655 | 362 | 357 | 132 | 90.183 |
| 3. Lavoratori dipendenti e coadiuvanti | 39.138 | 35.181 | 23.991 | 15.458 | 9.571 | 5.930 | 3.826 | 2.453 | 1.447 | 699 | 694 | 215 | 138.603 |
| Totale . . . | 67.515 | 60.822 | 40.234 | 24.425 | 14.675 | 8.843 | 5.700 | 3.520 | 2.103 | 1.063 | 1.053 | 348 | 230.301 |
| INDUSTRIA | | | | | | | | | | | | | |
| 1. Imprenditori, dirigenti e impiegati | 13.957 | 9.351 | 3.304 | 1.106 | 421 | 144 | 82 | 51 | 27 | 8 | 8 | 13 | 28.472 |
| 2. Lavoratori in proprio | 14.644 | 11.162 | 5.435 | 2.587 | 1.213 | 593 | 361 | 260 | 190 | 79 | 69 | 31 | 36.624 |
| 3. Lavoratori dipendenti e coadiuvanti | 124.050 | 89.144 | 47.035 | 25.870 | 14.905 | 9.076 | 6.002 | 3.809 | 2.364 | 1.271 | 1.314 | 279 | 325.119 |
| Totale . . . | 152.651 | 109.657 | 55.774 | 29.563 | 16.539 | 9.813 | 6.445 | 4.120 | 2.581 | 1.358 | 1.391 | 323 | 390.215 |
| ALTRE ATTIVITÀ | | | | | | | | | | | | | |
| 1. Imprenditori, liberi professionisti, dirigenti e impiegati | 45.711 | 33.620 | 14.339 | 5.478 | 2.089 | 992 | 572 | 336 | 221 | 106 | 135 | 64 | 103.663 |
| 2. Lavoratori in proprio | 26.022 | 19.554 | 9.525 | 4.369 | 2.059 | 1.099 | 696 | 391 | 304 | 132 | 154 | 70 | 64.375 |
| 3. Lavoratori dipendenti e coadiuvanti | 51.141 | 36.797 | 18.667 | 9.804 | 6.034 | 3.943 | 2.748 | 1.923 | 1.179 | 724 | 774 | 112 | 133.846 |
| Totale . . . | 122.874 | 89.971 | 42.531 | 19.651 | 10.182 | 6.034 | 4.016 | 2.650 | 1.704 | 962 | 1.063 | 246 | 301.884 |
| TOTALE ATTIVITÀ ECONOMICHE | | | | | | | | | | | | | |
| 1. Imprenditori, liberi professionisti, dirigenti e impiegati | 60.281 | 43.434 | 17.865 | 6.684 | 2.559 | 1.169 | 667 | 403 | 249 | 116 | 145 | 78 | 133.650 |
| 2. Lavoratori in proprio | 68.430 | 55.894 | 30.981 | 15.823 | 8.327 | 4.572 | 2.918 | 1.702 | 1.149 | 573 | 580 | 233 | 191.182 |
| 3. Lavoratori dipendenti e coadiuvanti | 214.329 | 161.122 | 89.693 | 51.132 | 30.510 | 18.949 | 12.576 | 8.185 | 4.990 | 2.694 | 2.782 | 606 | 597.568 |
| Totale . . . | 343.040 | 260.450 | 138.539 | 73.639 | 41.396 | 24.690 | 16.161 | 10.290 | 6.388 | 3.383 | 3.507 | 917 | 922.400 |
| CONDIZIONI NON PROFESSIONALI | | | | | | | | | | | | | |
| 1. Persone in attesa di prima occupazione, studenti, pensionati, benestanti, ecc.. | 2.311 | 1.553 | 1.026 | 612 | 419 | 282 | 231 | 140 | 111 | 60 | 109 | 53 | 6.907 |
| TOTALE | | | | | | | | | | | | | |
| TOTALE GENERALE . . . | 345.351 | 262.003 | 139.565 | 74.251 | 41.815 | 24.972 | 16.392 | 10.430 | 6.499 | 3.443 | 3.616 | 970 | 929.307 |

(*) Cfr. la corrispondente nota a pag. 34.

Tav. 92 — Nati vivi legittimi per ordine di nascita, settore di attività economica e posizione nella professione del padre

| POSIZIONE NELLA PROFESSIONE E CONDIZIONE NON PROFESSIONALE (*) | ORDINE DI NASCITA | | | | | | | | | | | | TOTALE |
|---|-------------------|----------------|----------------|---------------|---------------|---------------|---------------|---------------|--------------|--------------|----------------|------------|----------------|
| | 1° | 2° | 3° | 4° | 5° | 6° | 7° | 8° | 9° | 10° | 11° e oltre | n. i. | |
| AGRICOLTURA | | | | | | | | | | | | | |
| 1. Imprenditori, dirigenti e impiegati | 596 | 458 | 216 | 99 | 49 | 32 | 13 | 16 | 1 | 2 | 1 | 1 | 1.484 |
| 2. Lavoratori in proprio | 26.939 | 24.726 | 15.609 | 8.614 | 4.892 | 2.789 | 1.787 | 1.012 | 636 | 352 | 335 | 132 | 87.823 |
| 3. Lavoratori dipendenti e coadiuvanti | 37.608 | 34.429 | 23.374 | 14.943 | 9.238 | 5.728 | 3.638 | 2.356 | 1.382 | 669 | 653 | 213 | 134.231 |
| Totale | 65.143 | 59.613 | 39.199 | 23.656 | 14.179 | 8.549 | 5.438 | 3.384 | 2.019 | 1.023 | 989 | 346 | 223.538 |
| INDUSTRIA | | | | | | | | | | | | | |
| 1. Imprenditori, dirigenti e impiegati | 13.701 | 9.247 | 3.255 | 1.083 | 413 | 138 | 78 | 50 | 24 | 8 | 8 | 13 | 28.018 |
| 2. Lavoratori in proprio | 14.235 | 10.976 | 5.312 | 2.494 | 1.170 | 575 | 349 | 251 | 179 | 76 | 65 | 30 | 35.712 |
| 3. Lavoratori dipendenti e coadiuvanti | 121.158 | 87.818 | 46.117 | 25.250 | 14.457 | 8.814 | 5.802 | 3.662 | 2.273 | 1.211 | 1.242 | 275 | 318.079 |
| Totale | 149.094 | 108.041 | 54.684 | 28.827 | 16.040 | 9.527 | 6.229 | 3.963 | 2.476 | 1.295 | 1.315 | 318 | 381.809 |
| ALTRE ATTIVITÀ | | | | | | | | | | | | | |
| 1. Imprenditori, liberi professionisti, dirigenti e impiegati | 44.857 | 33.230 | 14.100 | 5.341 | 2.023 | 968 | 549 | 319 | 214 | 99 | 128 | 6 | 101.892 |
| 2. Lavoratori in proprio | 25.510 | 19.292 | 9.374 | 4.258 | 2.009 | 1.062 | 670 | 377 | 292 | 127 | 140 | 67 | 63.178 |
| 3. Lavoratori dipendenti e coadiuvanti | 49.882 | 36.224 | 18.225 | 9.551 | 5.850 | 3.806 | 2.642 | 1.832 | 1.138 | 683 | 730 | 95 | 130.662 |
| Totale | 120.249 | 88.746 | 41.699 | 19.150 | 9.882 | 5.836 | 3.861 | 2.528 | 1.644 | 909 | 998 | 230 | 295.732 |
| TOTALE ATTIVITÀ ECONOMICHE | | | | | | | | | | | | | |
| 1. Imprenditori, liberi professionisti, dirigenti e impiegati | 59.154 | 42.935 | 17.571 | 6.523 | 2.485 | 1.138 | 640 | 385 | 239 | 109 | 137 | 78 | 131.394 |
| 2. Lavoratori in proprio | 66.684 | 54.994 | 30.295 | 15.366 | 8.071 | 4.426 | 2.806 | 1.640 | 1.107 | 555 | 540 | 229 | 186.713 |
| 3. Lavoratori dipendenti e coadiuvanti | 208.648 | 158.471 | 87.716 | 49.744 | 29.545 | 18.348 | 12.082 | 7.850 | 4.793 | 2.563 | 2.625 | 587 | 582.972 |
| Totale | 334.486 | 256.400 | 135.582 | 71.633 | 40.101 | 23.912 | 15.528 | 9.875 | 6.139 | 3.227 | 3.302 | 894 | 901.079 |
| CONDIZIONI NON PROFESSIONALI | | | | | | | | | | | | | |
| 1. Persone in attesa di prima occupazione, studenti, pensionati, benestanti, ecc. | 2.254 | 1.525 | 1.003 | 590 | 409 | 266 | 224 | 134 | 106 | 58 | 98 | 53 | 6.720 |
| TOTALE | | | | | | | | | | | | | |
| TOTALE GENERALE | 336.740 | 257.925 | 136.585 | 72.223 | 40.510 | 24.178 | 15.752 | 10.009 | 6.245 | 3.285 | 3.400 | 947 | 907.799 |

(*) Cfr. la corrispondente nota a pag. 34.

Tav. 93 — Nati morti legittimi per ordine di nascita, settore di attività economica e posizione nella professione del padre

| POSIZIONE NELLA PROFESSIONE E CONDIZIONE NON PROFESSIONALE (*) | ORDINE DI NASCITA | | | | | | | | | | | | TOTALE |
|---|-------------------|--------------|--------------|--------------|--------------|------------|------------|------------|------------|------------|----------------|-----------|---------------|
| | 1° | 2° | 3° | 4° | 5° | 6° | 7° | 8° | 9° | 10° | 11° e oltre | n. i. | |
| AGRICOLTURA | | | | | | | | | | | | | |
| 1. Imprenditori, dirigenti e impiegati | 17 | 5 | 6 | 1 | — | 1 | — | — | — | — | 1 | — | 31 |
| 2. Lavoratori in proprio | 825 | 452 | 412 | 253 | 163 | 91 | 74 | 39 | 19 | 10 | 22 | — | 2.360 |
| 3. Lavoratori dipendenti e coadiuvanti | 1.530 | 752 | 617 | 515 | 333 | 202 | 188 | 97 | 65 | 30 | 41 | 2 | 4.372 |
| Totale . . . | 2.372 | 1.209 | 1.035 | 769 | 496 | 294 | 262 | 136 | 84 | 40 | 64 | 2 | 6.763 |
| INDUSTRIA | | | | | | | | | | | | | |
| 1. Imprenditori, dirigenti e impiegati | 256 | 104 | 49 | 23 | 8 | 6 | 4 | 1 | 3 | — | — | — | 454 |
| 2. Lavoratori in proprio | 409 | 186 | 123 | 93 | 43 | 18 | 12 | 9 | 11 | 3 | 4 | 1 | 912 |
| 3. Lavoratori dipendenti e coadiuvanti | 2.892 | 1.326 | 918 | 620 | 448 | 262 | 200 | 147 | 91 | 60 | 72 | 4 | 7.040 |
| Totale . . . | 3.557 | 1.616 | 1.090 | 736 | 499 | 286 | 216 | 157 | 105 | 63 | 76 | 5 | 8.406 |
| ALTRE ATTIVITÀ | | | | | | | | | | | | | |
| 1. Imprenditori, liberi professionisti, dirigenti e impiegati | 854 | 390 | 239 | 137 | 66 | 24 | 23 | 17 | 7 | 7 | 7 | — | 1.771 |
| 2. Lavoratori in proprio | 512 | 262 | 151 | 111 | 50 | 37 | 26 | 14 | 12 | 5 | 14 | 3 | 1.197 |
| 3. Lavoratori dipendenti e coadiuvanti | 1.259 | 573 | 442 | 253 | 184 | 137 | 106 | 91 | 41 | 41 | 44 | 13 | 3.184 |
| Totale . . . | 2.625 | 1.225 | 832 | 501 | 300 | 198 | 155 | 122 | 60 | 53 | 65 | 16 | 6.152 |
| TOTALE ATTIVITÀ ECONOMICHE | | | | | | | | | | | | | |
| 1. Imprenditori, liberi professionisti, dirigenti e impiegati | 1.127 | 499 | 294 | 161 | 74 | 31 | 27 | 18 | 10 | 7 | 8 | — | 2.256 |
| 2. Lavoratori in proprio | 1.746 | 900 | 686 | 457 | 256 | 146 | 112 | 62 | 42 | 18 | 40 | 4 | 4.469 |
| 3. Lavoratori dipendenti e coadiuvanti | 5.681 | 2.651 | 1.977 | 1.388 | 965 | 601 | 494 | 335 | 197 | 131 | 157 | 19 | 14.596 |
| Totale . . . | 8.554 | 4.050 | 2.957 | 2.006 | 1.295 | 778 | 633 | 415 | 249 | 156 | 205 | 23 | 21.321 |
| CONDIZIONI NON PROFESSIONALI | | | | | | | | | | | | | |
| 1. Persone in attesa di prima occupazione, studenti, pensionati, benestanti, ecc. | 57 | 28 | 23 | 22 | 10 | 16 | 7 | 6 | 5 | 2 | 11 | — | 187 |
| TOTALE | | | | | | | | | | | | | |
| TOTALE GENERALE . . . | 8.611 | 4.078 | 2.980 | 2.028 | 1.305 | 794 | 640 | 421 | 254 | 158 | 216 | 23 | 21.508 |

(*) Cfr. la corrispondente nota a pag. 34.

Tav. 94 — Nati morti legittimi per età e professione della madre

| PROFESSIONE E CONDIZIONE NON PROFESSIONALE (Classificazione minima) (*) | ETÀ | | | | | | | | | | TOTALE |
|--|--------------|--------------|--------------|--------------|--------------|--------------|--------------|------------|-------------|-----------|---------------|
| | Fino a 15 | 15-21 | 21-25 | 25-30 | 30-35 | 35-40 | 40-45 | 45-50 | oltre 50 | n. i. | |
| 1. Professioni e arti liberali e assimilate | — | 2 | 23 | 91 | 147 | 84 | 25 | 3 | — | — | 375 |
| 1.10 Insegnanti | — | 1 | 22 | 83 | 133 | 74 | 21 | 3 | — | — | 337 |
| 1.20 Artisti, letterati, giornalisti | — | — | — | — | 2 | — | — | — | — | — | 2 |
| 1.40 Medici, ostetriche, farmacisti | — | 1 | 1 | 8 | 12 | 10 | 4 | — | — | — | 36 |
| 2. Professioni amministrative, tecniche e operative varie | — | 3 | 27 | 73 | 73 | 47 | 11 | — | — | — | 234 |
| 2.10 Amministratori, direttori generali e similari | — | 3 | 24 | 69 | 72 | 46 | 11 | — | — | — | 225 |
| 2.20 Veterinari, ingegneri, chimici, periti, tecnici | — | — | 3 | 4 | 1 | 1 | — | — | — | — | 9 |
| 3. Lavorazioni agrarie, zootecniche e della pesca | — | 114 | 348 | 573 | 530 | 466 | 169 | 25 | 1 | 3 | 2.229 |
| 3.10 Coltivatori agricoli generici | — | 110 | 341 | 562 | 523 | 462 | 167 | 24 | 1 | 3 | 2.193 |
| 3.20 Coltivatori agricoli specializzati | — | 3 | 6 | 6 | 2 | 3 | — | — | — | — | 20 |
| 3.30 Operatori agricoli vari specializzati | — | 1 | 1 | 1 | 2 | — | 1 | — | — | — | 6 |
| 3.40 Selvicoltori, boscaioli, carbonai | — | — | — | 4 | 2 | 1 | — | 1 | — | — | 8 |
| 3.50 Allevatori, pastori, guardiani di animali | — | — | — | — | 1 | — | 1 | — | — | — | 2 |
| 4. Lavorazioni industriali e artigiane | — | 43 | 115 | 201 | 170 | 101 | 27 | 4 | — | 1 | 662 |
| 4.10 Mugnai, panettieri, pastai, ecc. | — | 8 | 15 | 46 | 66 | 45 | 17 | 3 | — | — | 200 |
| 4.20 Filatori, tessitori, tintori di filati e tessuti | — | 11 | 34 | 68 | 42 | 23 | 3 | — | — | — | 181 |
| 4.30 Sarti, calzalai, lavoratori abbigliamento, ecc. | — | 20 | 52 | 61 | 46 | 26 | 5 | — | — | 1 | 211 |
| 4.40 Falegnami, mobiliari, bottai | — | — | 2 | 2 | 2 | — | 1 | — | — | — | 7 |
| 4.60 Fonditori, laminatori, meccanici | — | 1 | 4 | 8 | 9 | — | — | — | — | — | 22 |
| 4.70 Muratori, stagnini, ecc. | — | 1 | 3 | 3 | 1 | 2 | 1 | — | — | — | 11 |
| 4.80 Analizzatori, dosatori, pirotecnici, vulcanizzatori | — | — | 4 | 9 | 2 | 3 | — | 1 | — | — | 19 |
| 4.90 Cartai, cartotecnici | — | 2 | 1 | 4 | 2 | 2 | — | — | — | — | 11 |
| 5. Arti grafiche, installazioni e funzionamento di macchine e di impianti | — | 2 | — | 15 | 3 | 1 | 3 | — | — | — | 24 |
| 5.10 Tipografi, fotografi, litografi | — | — | — | 2 | 1 | — | — | — | — | — | 3 |
| 5.20 Elettrotecnici, radiatori | — | — | — | 1 | 1 | — | — | — | — | — | 2 |
| 5.70 Vetturini, carrettieri, facchini, fattorini | — | — | — | 1 | — | — | 1 | — | — | — | 2 |
| 5.80 Arti e mestieri vari | — | 2 | — | 11 | 1 | 1 | 2 | — | — | — | 17 |
| 6. Arti e mestieri del commercio e dei servizi | 1 | 26 | 92 | 160 | 127 | 82 | 38 | 3 | — | 1 | 530 |
| 6.10 Negozianti, noleggiatori, commessi di vendita | — | 1 | 7 | 18 | 16 | 15 | 8 | 1 | — | — | 66 |
| 6.20 Esercenti e lavoratori di pubblici esercizi | — | — | — | 3 | 2 | 5 | 2 | — | — | — | 12 |
| 6.30 Barbieri, parrucchieri, massaggiatori | — | 2 | 5 | 10 | 6 | 7 | 5 | 1 | — | — | 36 |
| 6.50 Camerieri, domestici presso famiglie private | — | 1 | 1 | 3 | 9 | 2 | 2 | — | — | — | 18 |
| 6.60 Soldati e graduati di carriera, bidelli, ecc. | — | — | 1 | 4 | 3 | 8 | 3 | — | — | — | 19 |
| 6.70 Arti e mestieri vari o non specificati | 1 | 22 | 78 | 122 | 91 | 45 | 18 | 1 | — | 1 | 379 |
| Totale professioni | 1 | 190 | 605 | 1.113 | 1.050 | 781 | 273 | 35 | 1 | 5 | 4.054 |
| 7. Persone in attesa di prima occupazione, studenti, casalinghe | 8 | 902 | 2.783 | 4.630 | 4.305 | 3.306 | 1.331 | 164 | 2 | 13 | 17.444 |
| 7.10 Persone in attesa di prima occupazione, ecc. | — | — | 2 | — | 1 | 2 | — | — | — | — | 5 |
| 7.20 Casalinghe | 8 | 902 | 2.781 | 4.630 | 4.304 | 3.304 | 1.331 | 164 | 2 | 13 | 17.439 |
| 8. Pensionati, benestanti, inabili e altre condizioni non professionali | — | 1 | — | 1 | 2 | 2 | 4 | — | — | — | 10 |
| 8.10 Pensionati e benestanti | — | — | — | 1 | 2 | 1 | 4 | — | — | — | 8 |
| 8.20 Inabili e altre condizioni non professionali | — | 1 | — | — | — | 1 | — | — | — | — | 2 |
| Totale condizioni non professionali | 8 | 903 | 2.783 | 4.631 | 4.307 | 3.308 | 1.335 | 164 | 2 | 13 | 17.454 |
| TOTALE | 9 | 1.093 | 3.388 | 5.744 | 5.357 | 4.089 | 1.608 | 199 | 3 | 18 | 21.508 |

(*) Cfr. la corrispondente nota a pag. 34.

Tav. 95 — Nati morti legittimi per ordine di nascita e professione della madre

| PROFESSIONE E CONDIZIONE NON PROFESSIONALE (Classificazione minima) (*) | ORDINE DI NASCITA | | | | | | | | | | | TO- TALE | |
|--|-------------------|--------------|--------------|--------------|--------------|------------|------------|------------|------------|------------|-------------------|-------------|---------------|
| | 1° | 2° | 3° | 4° | 5° | 6° | 7° | 8° | 9° | 10° | 11° e oltre | | n. i. |
| 1. Professioni e arti liberali e assimilate | 209 | 82 | 51 | 22 | 5 | 3 | 1 | 1 | | | | 1 | 375 |
| 1.10 Insegnanti | 190 | 71 | 46 | 21 | 4 | 3 | 1 | | | | | 1 | 337 |
| 1.20 Artisti, letterati, giornalisti | 2 | | | | | | | | | | | | 2 |
| 1.40 Medici, ostetriche, farmacisti | 17 | 11 | 5 | 1 | 1 | | | 1 | | | | | 36 |
| 2. Professioni amministrative, tecniche e opera- tive varie | 157 | 42 | 23 | 4 | 2 | 2 | 1 | | | 1 | 1 | 1 | 234 |
| 2.10 Amministratori, direttori generali e similari | 149 | 42 | 22 | 4 | 2 | 2 | 1 | | | 1 | 1 | 1 | 225 |
| 2.20 Veterinari, ingegneri, chimici, periti, tecnici | 8 | | 1 | | | | | | | | | | 9 |
| 3. Lavorazioni agrarie, zootecniche e della pesca | 768 | 385 | 372 | 258 | 168 | 106 | 79 | 41 | 26 | 12 | 13 | 1 | 2.229 |
| 3.10 Coltivatori agricoli generici | 753 | 380 | 369 | 254 | 163 | 105 | 78 | 41 | 25 | 12 | 12 | 1 | 2.193 |
| 3.20 Coltivatori agricoli specializzati | 10 | 4 | 2 | 2 | 1 | | | | 1 | | | | 20 |
| 3.30 Operatori agricoli vari specializzati | 3 | 1 | | | 2 | | | | | | | | 6 |
| 3.40 Selvicoltori, boscaioli, carbonai | 2 | | 1 | 1 | 2 | 1 | | | | | 1 | | 8 |
| 3.50 Allevatori, pastori, guardiani di animali | | | | 1 | | | 1 | | | | | | 2 |
| 4. Lavorazioni industriali e artigiane | 389 | 125 | 46 | 45 | 16 | 14 | 5 | 9 | 6 | 2 | 4 | 1 | 662 |
| 4.10 Mugnai, panettieri, pastai, ecc. | 72 | 36 | 22 | 25 | 13 | 12 | 5 | 8 | 2 | 2 | 3 | | 200 |
| 4.20 Filatori, tessitori, tintori di filati e tessuti | 118 | 37 | 12 | 8 | 3 | 2 | | | | | | 1 | 181 |
| 4.30 Sarti, calzolari, lavoratori abbigliamento, ecc. | 153 | 36 | 10 | 9 | | | | 1 | 2 | | | | 211 |
| 4.40 Falegnami, mobiliari, bottai | 2 | 4 | 1 | | | | | | | | | | 7 |
| 4.40 Falegnami, mobiliari, bottai | 15 | 6 | | | | | | | 1 | | | | 22 |
| 4.60 Fonditori, laminatori, meccanici | 6 | 2 | 1 | 1 | | | | | 1 | | | | 11 |
| 4.70 Muratori, stagnini, ecc. | 16 | 2 | | | | | | | | | 1 | | 19 |
| 4.80 Analizzatori, dosatori, pirotecnici, ecc. | 7 | 2 | | 2 | | | | | | | | | 11 |
| 4.90 Cartai, cartotecnici | | | | | | | | | | | | | |
| 5. Arti grafiche, installazioni e funzionamento di macchine e di impianti. | 15 | 5 | 1 | 2 | | | | | | | | 1 | 24 |
| 5.10 Tipografi, fotografi, litografi | 2 | 1 | | | | | | | | | | | 3 |
| 5.20 Eletttricisti, elettrotecnici, radiotecnici | 1 | 1 | | | | | | | | | | | 2 |
| 5.70 Vetturini, carrettieri, facchini, fattorini | 1 | | | 1 | | | | | | | | | 2 |
| 5.80 Arti e mestieri vari | 11 | 3 | 1 | 1 | | | | | | | 1 | | 17 |
| 6. Arti e mestieri del commercio e dei servizi | 321 | 78 | 47 | 29 | 14 | 12 | 6 | 10 | 7 | | 5 | 1 | 530 |
| 6.10 Negozianti, noleggiatori, commessi di vendita | 39 | 4 | 7 | 10 | 2 | 2 | 1 | | 1 | | | | 66 |
| 6.20 Esercenti e lavoratori di pubblici esercizi | 8 | 1 | 2 | | | | | 1 | | | | | 12 |
| 6.30 Barbieri, parrucchieri, massaggiatori | 24 | 5 | 4 | | 1 | | 1 | 1 | | | | | 36 |
| 6.50 Camerieri, domestici presso famiglie private | 9 | 2 | 2 | 2 | | 3 | | | | | | | 18 |
| 6.60 Soldati e graduati di carriera, bidelli, ecc. | 6 | 5 | 3 | | 2 | 1 | | | | | 2 | | 19 |
| 6.70 Arti e mestieri vari o non specificati | 235 | 61 | 29 | 17 | 9 | 6 | 4 | 8 | 6 | | 3 | 1 | 379 |
| Totale professioni | 1.859 | 717 | 540 | 360 | 205 | 137 | 92 | 61 | 39 | 15 | 24 | 5 | 4.054 |
| 7. Persone in attesa di prima occupazione, stu- denti, casalinghe. | 6.752 | 3.360 | 2.440 | 1.665 | 1.098 | 656 | 546 | 359 | 215 | 143 | 192 | 18 | 17.444 |
| 7.10 Persone in attesa di prima occupazione, ecc. | 2 | 1 | | 2 | | | | | | | | | 5 |
| 7.20 Casalinghe | 6.750 | 3.359 | 2.440 | 1.663 | 1.098 | 656 | 546 | 359 | 215 | 143 | 192 | 18 | 17.439 |
| 8. Pensionati, benestanti, inabili e altre condi- zioni non professionali | | 1 | | 3 | 2 | 1 | 2 | 1 | | | | | 10 |
| 8.10 Pensionati e benestanti | | | | 3 | 1 | 1 | 2 | 1 | | | | | 8 |
| 8.20 Inabili e altre condizioni non professionali | | 1 | | | 1 | | | | | | | | 2 |
| Totale condizioni non professionali | 6.752 | 3.361 | 2.440 | 1.668 | 1.100 | 657 | 548 | 360 | 215 | 143 | 192 | 18 | 17.454 |
| TOTALE | 8.611 | 4.078 | 2.980 | 2.028 | 1.305 | 794 | 640 | 421 | 254 | 158 | 216 | 23 | 21.508 |

(*) Cfr. la corrispondente nota a pag. 34.

Tav. 96 — Nati vivi illegittimi riconosciuti per età e professione della madre (a)

| PROFESSIONE E CONDIZIONE NON PROFESSIONALE (Classificazione minima) (*) | E T À | | | | | | | | | | TOTALE |
|--|--------------|--------------|--------------|--------------|--------------|--------------|------------|-----------|-------------|--------------|---------------|
| | Fino a 15 | 15-21 | 21-25 | 25-30 | 30-35 | 35-40 | 40-45 | 45-50 | oltre 50 | n. i. n. | |
| 1. Professioni e arti liberali e assimilate | — | 10 | 36 | 30 | 44 | 30 | 10 | — | — | 9 | 169 |
| 1.10 Insegnanti | — | 5 | 19 | 13 | 27 | 17 | 6 | — | — | 3 | 90 |
| 1.20 Artisti, letterati, giornalisti, pubblicisti | — | 4 | 12 | 5 | 6 | 4 | 2 | — | — | 5 | 38 |
| 1.40 Medici, ostetriche, farmacisti | — | — | 5 | 10 | 10 | 9 | 2 | — | — | 1 | 37 |
| 1.50 Magistrati, avvocati, procuratori legali | — | 1 | — | 2 | 1 | — | — | — | — | — | 4 |
| 2. Professioni amministrat., tecniche e operative varie | — | 47 | 75 | 100 | 78 | 39 | 9 | 1 | — | 15 | 364 |
| 2.10 Amministratori, direttori generali e similari | — | 47 | 72 | 94 | 74 | 39 | 9 | 1 | — | 15 | 351 |
| 2.20 Veterinari, ingegneri, chimici, periti, tecnici | — | — | 2 | 2 | 2 | — | — | — | — | — | 6 |
| 2.30 Agenti di vendita, mediatori, piazzisti | — | — | 1 | 4 | 2 | — | — | — | — | — | 7 |
| 3. Lavorazioni agrarie, zootecniche e della pesca | 3 | 242 | 239 | 271 | 302 | 274 | 119 | 9 | 1 | 28 | 1.488 |
| 3.10 Coltivatori agricoli generici | 2 | 222 | 224 | 255 | 297 | 265 | 114 | 9 | 1 | 28 | 1.417 |
| 3.20 Coltivatori agricoli specializzati | — | — | 3 | 8 | 2 | — | 4 | — | — | — | 17 |
| 3.30 Operatori agricoli vari specializzati | — | 18 | 9 | 6 | 1 | 3 | — | — | — | — | 37 |
| 3.40 Selvicoltori, boscaioli, carbonai | 1 | 1 | 3 | 1 | 2 | 6 | 1 | — | — | — | 15 |
| 3.50 Allevatori, pastori, guardiani di animali | — | 1 | — | 1 | — | — | — | — | — | — | 2 |
| 4. Lavorazioni industriali e artigiane | 5 | 205 | 246 | 211 | 168 | 98 | 29 | 2 | — | 12 | 976 |
| 4.10 Mugnai, panettieri, pastai, ecc. | — | 7 | 17 | 32 | 26 | 26 | 8 | — | — | 3 | 119 |
| 4.20 Filatori, tessitori, tintori di filati e tessuti | — | 44 | 41 | 32 | 24 | 14 | 1 | 1 | — | — | 157 |
| 4.30 Sarti, calzolai, lavoratori abbigliamento e tappezzeria | 3 | 111 | 133 | 118 | 91 | 49 | 15 | 1 | — | 5 | 526 |
| 4.40 Falegnami, mobiliari, bottai | — | 3 | 2 | 2 | — | 1 | — | — | — | — | 8 |
| 4.50 Minatori, cavaatori e similari | — | — | — | 1 | 1 | — | — | — | — | — | 3 |
| 4.60 Fonditori, laminatori, meccanici | 1 | 15 | 25 | 7 | 8 | 1 | 1 | — | — | 2 | 60 |
| 4.70 Muratori, stagnini, lavoratori costruzioni edilizie, ecc. | — | 5 | 7 | 5 | 4 | 3 | 2 | — | — | — | 26 |
| 4.80 Analizzatori, dosatori, pirotecnici, vulcanizzatori | 1 | 14 | 18 | 11 | 9 | 3 | 1 | — | — | 1 | 58 |
| 4.90 Cartai, cartotecnici | — | 6 | 3 | 3 | 5 | 1 | 1 | — | — | — | 19 |
| 5. Arti grafiche, install. e funzion. di macchine e di imp. | — | 4 | 7 | 12 | 9 | 6 | 2 | — | — | — | 40 |
| 5.10 Tipografi, fotografi, litografi | — | — | 1 | 3 | 1 | — | — | — | — | — | 5 |
| 5.20 Elettrecisti, elettrotecnici, radiotecnici | — | 1 | — | — | — | — | — | — | — | — | 1 |
| 5.40 Macchinisti e fuochisti di macchine e impianti fissi | — | 1 | 2 | — | — | — | — | — | — | — | 3 |
| 5.50 Autisti, macchinisti di mezzi di trasporto, gruisti | — | — | 2 | 1 | — | 1 | — | — | — | — | 4 |
| 5.60 Marittimi di coperta, barcaioi | — | — | 1 | — | — | — | 1 | — | — | — | 2 |
| 5.70 Vetturini, carrettieri, facchini, fattorini | — | — | — | 1 | — | — | — | — | — | — | 1 |
| 5.80 Arti e mestieri vari | — | 2 | 1 | 7 | 8 | 5 | 1 | — | — | — | 24 |
| 6. Arti e mestieri del commercio e dei servizi | 7 | 426 | 550 | 557 | 361 | 245 | 60 | 8 | — | 1.231 | 3.445 |
| 6.10 Negozianti, noleggiatori, commessi di vendita | 1 | 52 | 56 | 40 | 39 | 27 | 3 | — | — | 2 | 220 |
| 6.20 Esercenti e lavoratori di pubblici esercizi | — | 36 | 38 | 46 | 26 | 14 | 6 | — | — | 6 | 172 |
| 6.30 Barbieri, parrucchieri, massaggiatori | — | 20 | 39 | 29 | 16 | 9 | 3 | — | — | 6 | 122 |
| 6.50 Camerieri, domestici presso famiglie private | 3 | 90 | 187 | 192 | 129 | 81 | 25 | 3 | — | 18 | 728 |
| 6.60 Soldati e graduati di carriera, bidelli, custodi, ecc. | — | 1 | 4 | 7 | 6 | 7 | 1 | 1 | — | — | 27 |
| 6.70 Arti e mestieri vari o non specificati | 3 | 227 | 226 | 243 | 145 | 107 | 22 | 4 | — | 1.199 | 2.176 |
| Totale professioni | 15 | 934 | 1.153 | 1.181 | 962 | 692 | 229 | 20 | 1 | 1.295 | 6.482 |
| 7. Persone in attesa di prima occupazione, studenti, ecc. | 59 | 2.089 | 2.562 | 2.592 | 2.146 | 1.539 | 510 | 35 | — | 464 | 11.996 |
| 7.10 Persone in attesa di prima occupazione, studenti | 1 | 36 | 23 | 6 | 5 | — | — | — | — | 2 | 73 |
| 7.20 Casalinghe | 58 | 2.053 | 2.539 | 2.586 | 2.141 | 1.539 | 510 | 35 | — | 462 | 11.923 |
| 8. Pensionati, benest., inabili e altre condiz. non profess. | — | 28 | 30 | 34 | 37 | 26 | 21 | 1 | — | 5 | 182 |
| 8.10 Pensionati e benestanti | — | 2 | 2 | 3 | 20 | 15 | 18 | — | — | 1 | 61 |
| 8.20 Inabili e altre condizioni non professionali | — | 26 | 28 | 31 | 17 | 11 | 3 | 1 | — | 4 | 121 |
| Totale condizioni non professionali | 59 | 2.117 | 2.592 | 2.626 | 2.183 | 1.565 | 531 | 36 | — | 469 | 12.178 |
| TOTALE | 74 | 3.051 | 3.745 | 3.807 | 3.145 | 2.257 | 760 | 56 | 1 | 1.764 | 18.660 |

(a) Riconosciuti dalla sola madre o da entrambi i genitori.

(*) Cfr. la corrispondente nota a pag. 34.

Tav. 97 — Parti semplici e plurimi per combinazioni di sesso dei nati - Regioni

| REGIONI | PARTI SEMPLICI | | | PARTI PLURIMI | | | | | | | | | | PARTI IN COMPLESSO |
|-------------------------|----------------|----------------|----------------|---------------|--------------|--------------|---------------|--------------|-----------|-----------|-----------|------------|---------------|--------------------|
| | M | F | MF | Parti doppi | | | | Parti tripli | | | | Totale | | |
| | | | | 1 M e 1 F | 2 M | 2 F | Totale | 2 M e 1 F | 2 F e 1 M | 3 M | 3 F | | Totale | |
| Piemonte | 26.358 | 25.457 | 51.815 | 180 | 185 | 159 | 524 | 1 | 2 | 1 | 2 | 6 | 530 | 52.345 |
| Valle d'Aosta . . | 736 | 691 | 1.427 | 5 | 6 | 4 | 15 | — | — | — | — | — | 15 | 1.442 |
| Liguria | 11.192 | 10.547 | 21.739 | 80 | 78 | 65 | 223 | — | — | — | 1 | 1 | 224 | 21.963 |
| Lombardia | 61.430 | 58.033 | 119.463 | 445 | 454 | 424 | 1.323 | 2 | 1 | 7 | 3 | 13 | 1.336 | 120.799 |
| Trentino-Alto A. | 7.656 | 7.438 | 15.094 | 73 | 71 | 50 | 194 | — | 1 | — | — | 1 | 195 | 15.289 |
| Veneto | 36.141 | 34.094 | 70.235 | 320 | 286 | 282 | 888 | 2 | 2 | 3 | — | 7 | 895 | 71.130 |
| Friuli-Venezia G. | 7.939 | 7.358 | 15.297 | 58 | 57 | 75 | 190 | 1 | 2 | — | — | 3 | 193 | 15.490 |
| Emilia-Romagna | 26.611 | 24.805 | 51.416 | 170 | 190 | 162 | 522 | 2 | — | 1 | 2 | 5 | 527 | 51.943 |
| Marche | 11.045 | 10.165 | 21.210 | 61 | 78 | 80 | 219 | — | — | — | 3 | 3 | 222 | 21.432 |
| Toscana | 22.840 | 21.745 | 44.585 | 157 | 154 | 173 | 484 | — | 3 | — | 2 | 5 | 489 | 45.074 |
| Umbria | 6.041 | 5.542 | 11.583 | 44 | 58 | 48 | 150 | — | — | — | — | — | 150 | 11.733 |
| Lazio | 39.380 | 37.036 | 76.416 | 300 | 297 | 286 | 883 | 5 | 2 | 3 | 3 | 13 | 896 | 77.312 |
| Campania | 61.114 | 57.531 | 118.645 | 640 | 512 | 493 | 1.645 | 5 | 6 | 3 | 4 | 18 | 1.663 | 120.308 |
| Abruzzi e Molise | 13.653 | 12.768 | 26.421 | 125 | 112 | 111 | 348 | — | — | 1 | — | 1 | 349 | 26.770 |
| Puglia | 41.941 | 39.779 | 81.720 | 398 | 337 | 331 | 1.066 | 1 | — | 2 | 6 | 9 | 1.075 | 82.795 |
| Basilicata | 7.754 | 7.242 | 14.996 | 77 | 55 | 55 | 187 | 1 | — | — | — | 1 | 188 | 15.184 |
| Calabria | 25.501 | 24.216 | 49.717 | 236 | 179 | 182 | 597 | 1 | 3 | 2 | — | 6 | 603 | 50.320 |
| Sicilia | 53.750 | 50.993 | 104.743 | 388 | 431 | 400 | 1.219 | 3 | 3 | 1 | 2 | 9 | 1.228 | 105.971 |
| Sardegna | 16.858 | 16.131 | 32.989 | 89 | 117 | 109 | 315 | 1 | 2 | 1 | — | 4 | 319 | 33.308 |
| ITALIA | 477.949 | 451.571 | 929.511 | 3.846 | 3.657 | 3.489 | 10.992 | 25 | 27 | 25 | 28 | 105 | 11.097 | 940.608 |

Tav. 98 — Nati da parti plurimi per genere del parto, vitalità e sesso - Regioni

| REGIONI | NATI DA PARTI DOPPI | | | | | | | | | NATI DA PARTI TRIPLI | | | | | | | | | COMPLESSO | | |
|-------------------------|---------------------|--------------|--------------|------------|------------|--------------|--------------|--------------|--------------|----------------------|------------|------------|------------|-----------|-----------|------------|------------|------------|---------------|---------------|---------------|
| | Nati vivi | | | Nati morti | | | Totale | | | Nati vivi | | | Nati morti | | | Totale | | | M | F | M F |
| | M | F | M F | M | F | M F | M | F | M F | M | F | M F | M | F | M F | M | F | M F | | | |
| Piemonte | 523 | 466 | 989 | 27 | 32 | 59 | 550 | 498 | 1.048 | 7 | 9 | 16 | — | 2 | 2 | 7 | 11 | 18 | 557 | 509 | 1.066 |
| Valle d'Aosta . . | 16 | 13 | 29 | 1 | — | 1 | 17 | 13 | 30 | — | — | — | — | — | — | — | — | — | 17 | 13 | 30 |
| Liguria | 224 | 196 | 420 | 12 | 14 | 26 | 236 | 210 | 446 | — | 3 | 3 | — | — | — | — | 3 | 3 | 236 | 213 | 449 |
| Lombardia | 1.300 | 1.244 | 2.544 | 53 | 49 | 102 | 1.353 | 1.293 | 2.646 | 21 | 12 | 33 | 5 | 1 | 6 | 26 | 13 | 39 | 1.379 | 1.306 | 2.685 |
| Trentino-Alto A. | 206 | 164 | 370 | 9 | 9 | 18 | 215 | 173 | 388 | 1 | 2 | 3 | — | — | — | 1 | 2 | 3 | 216 | 175 | 391 |
| Veneto | 855 | 836 | 1.691 | 37 | 48 | 85 | 892 | 884 | 1.776 | 15 | 5 | 20 | — | 1 | 1 | 15 | 6 | 21 | 907 | 890 | 1.797 |
| Friuli-Venezia G. | 165 | 194 | 359 | 7 | 14 | 21 | 172 | 208 | 380 | 4 | 5 | 9 | — | — | — | 4 | 5 | 9 | 176 | 213 | 389 |
| Emilia-Romagna | 517 | 465 | 982 | 33 | 29 | 62 | 550 | 494 | 1.044 | 6 | 8 | 14 | 1 | — | 1 | 7 | 8 | 15 | 557 | 502 | 1.059 |
| Marche | 209 | 214 | 423 | 8 | 7 | 15 | 217 | 221 | 438 | — | 6 | 6 | — | 3 | 3 | — | 9 | 9 | 217 | 230 | 447 |
| Toscana | 450 | 472 | 922 | 15 | 31 | 46 | 465 | 503 | 968 | 3 | 12 | 15 | — | — | — | 3 | 12 | 15 | 468 | 515 | 983 |
| Umbria | 153 | 133 | 286 | 7 | 7 | 14 | 160 | 140 | 300 | — | — | — | — | — | — | — | — | — | 160 | 140 | 300 |
| Lazio | 845 | 830 | 1.675 | 49 | 42 | 91 | 894 | 872 | 1.766 | 21 | 17 | 38 | — | 1 | 1 | 21 | 18 | 39 | 915 | 890 | 1.805 |
| Campania | 1.541 | 1.550 | 3.091 | 123 | 76 | 199 | 1.664 | 1.626 | 3.290 | 23 | 26 | 49 | 2 | 3 | 5 | 25 | 29 | 54 | 1.689 | 1.655 | 3.344 |
| Abruzzi e Molise | 331 | 316 | 647 | 18 | 31 | 49 | 349 | 347 | 696 | — | — | — | 3 | — | 3 | — | 3 | 3 | 352 | 347 | 699 |
| Puglia | 1.006 | 1.004 | 2.010 | 66 | 56 | 122 | 1.072 | 1.060 | 2.132 | 6 | 19 | 25 | 2 | — | 2 | 8 | 19 | 27 | 1.080 | 1.079 | 2.159 |
| Basilicata | 170 | 170 | 340 | 17 | 17 | 34 | 187 | 187 | 374 | 2 | 1 | 3 | — | — | — | 2 | 1 | 3 | 189 | 188 | 377 |
| Calabria | 556 | 561 | 1.117 | 38 | 39 | 77 | 594 | 600 | 1.194 | 10 | 7 | 17 | 1 | — | 1 | 11 | 7 | 18 | 605 | 607 | 1.212 |
| Sicilia | 1.184 | 1.127 | 2.311 | 66 | 61 | 127 | 1.250 | 1.188 | 2.438 | 12 | 11 | 23 | — | 4 | 4 | 12 | 15 | 27 | 1.262 | 1.203 | 2.465 |
| Sardegna | 305 | 297 | 602 | 18 | 10 | 28 | 323 | 307 | 630 | 6 | 5 | 11 | 1 | — | 1 | 7 | 5 | 12 | 330 | 312 | 642 |
| ITALIA | 10556 | 10252 | 20808 | 604 | 572 | 1.176 | 11160 | 10824 | 21984 | 137 | 148 | 285 | 15 | 15 | 30 | 152 | 163 | 315 | 11.312 | 10.987 | 22.299 |

Tav. 99 — Nati per vitalità, sesso e filiazione - Province e Regioni

| PROVINCIE E REGIONI | NATI VIVI | | | | | | | | | NATI MORTI | | | | | | |
|--------------------------------|----------------|-------------------|--------------------------|---------------|----------------|-------------------|--------------------------|---------------|----------------|----------------|-------------|--------------|----------------|-------------|------------|----------------|
| | Maschi | | | | Femmine | | | | COM- PLESSO | Maschi | | | Femmine | | | COM- PLESSO |
| | Legit- timi | Illegittimi | | Totale | Legit- time | Illegittime | | Totale | | Legit- timi | Illegittimi | Totale | Legit- time | Illegittime | Totale | |
| | | ricono- sciuti | non ricono- sciuti | | | ricono- sciute | non ricono- sciute | | | | | | | | | |
| Torino | 13.017 | 282 | 98 | 13.397 | 12.628 | 244 | 98 | 12.970 | 26.367 | 246 | 9 | 255 | 218 | 3 | 221 | 476 |
| Vercelli | 2.348 | 53 | 3 | 2.404 | 2.212 | 52 | 9 | 2.273 | 4.677 | 52 | 1 | 53 | 30 | 1 | 31 | 84 |
| Novara | 3.168 | 58 | 13 | 3.239 | 2.961 | 63 | 15 | 3.039 | 6.278 | 43 | 1 | 44 | 50 | 1 | 51 | 95 |
| Cuneo | 3.353 | 36 | 7 | 3.396 | 3.404 | 55 | 6 | 3.465 | 6.861 | 71 | 1 | 72 | 54 | 3 | 57 | 129 |
| Asti | 1.167 | 19 | 10 | 1.196 | 1.118 | 20 | 8 | 1.146 | 2.342 | 25 | 1 | 26 | 29 | — | 29 | 55 |
| Alessandria | 2.720 | 51 | 9 | 2.780 | 2.596 | 32 | 10 | 2.638 | 5.418 | 52 | 1 | 53 | 44 | 2 | 46 | 99 |
| Piemonte | 25.773 | 499 | 140 | 26.412 | 24.919 | 466 | 146 | 25.531 | 51.943 | 489 | 14 | 503 | 425 | 10 | 435 | 938 |
| Valle d'Aosta | 716 | 25 | 2 | 743 | 664 | 28 | 3 | 695 | 1.438 | 10 | — | 10 | 7 | 2 | 9 | 19 |
| Imperia | 1.358 | 58 | 16 | 1.432 | 1.294 | 36 | 19 | 1.349 | 2.781 | 39 | 1 | 40 | 22 | 1 | 23 | 63 |
| Savona | 1.623 | 30 | 12 | 1.665 | 1.601 | 28 | 10 | 1.639 | 3.304 | 35 | 2 | 37 | 29 | 1 | 30 | 67 |
| Genova | 6.232 | 192 | 30 | 6.454 | 5.890 | 170 | 39 | 6.099 | 12.553 | 121 | 8 | 129 | 107 | 2 | 109 | 238 |
| La Spezia | 1.597 | 43 | 3 | 1.643 | 1.446 | 29 | 5 | 1.480 | 3.123 | 28 | — | 28 | 30 | 1 | 31 | 59 |
| Liguria | 10.810 | 323 | 61 | 11.194 | 10.231 | 263 | 73 | 10.567 | 21.761 | 223 | 11 | 234 | 188 | 5 | 193 | 427 |
| Varese | 5.003 | 57 | 11 | 5.071 | 4.807 | 66 | 8 | 4.881 | 9.932 | 61 | 2 | 63 | 62 | — | 62 | 125 |
| Como | 4.722 | 76 | 3 | 4.801 | 4.542 | 65 | 2 | 4.609 | 9.410 | 85 | 1 | 86 | 73 | 2 | 75 | 161 |
| Sondrio | 1.590 | 32 | 1 | 1.623 | 1.556 | 29 | 1 | 1.586 | 3.209 | 41 | 5 | 46 | 28 | — | 28 | 74 |
| Milano | 25.266 | 590 | 123 | 25.979 | 23.577 | 556 | 113 | 24.246 | 50.225 | 408 | 14 | 422 | 346 | 13 | 359 | 781 |
| Bergamo | 7.139 | 51 | 48 | 7.238 | 6.852 | 42 | 32 | 6.926 | 14.164 | 110 | 3 | 113 | 104 | 3 | 107 | 220 |
| Brescia | 8.193 | 143 | 7 | 8.343 | 7.892 | 150 | 2 | 8.044 | 16.387 | 164 | 2 | 166 | 128 | 2 | 130 | 296 |
| Pavia | 3.049 | 52 | 5 | 3.106 | 2.846 | 51 | — | 2.897 | 6.003 | 50 | — | 50 | 46 | 3 | 49 | 99 |
| Cremona | 2.589 | 34 | 6 | 2.629 | 2.442 | 49 | 6 | 2.497 | 5.126 | 52 | 3 | 55 | 40 | 2 | 42 | 97 |
| Mantova | 2.883 | 87 | 2 | 2.972 | 2.688 | 74 | — | 2.762 | 5.734 | 46 | — | 46 | 39 | — | 39 | 85 |
| Lombardia | 60.434 | 1.122 | 206 | 61.762 | 57.202 | 1.082 | 164 | 58.448 | 120.210 | 1.017 | 30 | 1.047 | 866 | 25 | 891 | 1.938 |
| Bolzano-Bozen | 3.818 | 236 | 10 | 4.064 | 3.762 | 220 | 6 | 3.988 | 8.052 | 58 | 4 | 62 | 44 | 2 | 46 | 108 |
| Trento | 3.581 | 86 | 6 | 3.673 | 3.436 | 69 | 3 | 3.508 | 7.181 | 73 | — | 73 | 68 | 3 | 71 | 144 |
| Trentino-A. A. | 7.399 | 322 | 16 | 7.737 | 7.198 | 289 | 9 | 7.496 | 15.233 | 131 | 4 | 135 | 112 | 5 | 117 | 252 |
| Verona | 5.956 | 67 | 7 | 6.030 | 5.686 | 77 | 4 | 5.767 | 11.797 | 88 | — | 88 | 94 | 1 | 95 | 183 |
| Vicenza | 6.127 | 55 | 5 | 6.187 | 5.714 | 56 | 12 | 5.782 | 11.969 | 65 | — | 65 | 63 | 2 | 65 | 130 |
| Belluno | 1.677 | 50 | 1 | 1.728 | 1.544 | 29 | 3 | 1.576 | 3.304 | 24 | 1 | 25 | 24 | 2 | 26 | 51 |
| Treviso | 5.562 | 57 | 5 | 5.624 | 5.377 | 71 | 8 | 5.456 | 11.080 | 86 | 3 | 89 | 57 | 1 | 58 | 147 |
| Venezia | 7.168 | 183 | 24 | 7.375 | 6.727 | 162 | 27 | 6.916 | 14.291 | 110 | 2 | 112 | 96 | — | 96 | 208 |
| Padova | 6.848 | 126 | 18 | 6.992 | 6.432 | 107 | 18 | 6.557 | 13.549 | 102 | 3 | 105 | 88 | 3 | 91 | 196 |
| Rovigo | 2.443 | 137 | — | 2.580 | 2.334 | 120 | 1 | 2.455 | 5.035 | 48 | — | 48 | 42 | 2 | 44 | 92 |
| Veneto | 35.781 | 675 | 60 | 36.516 | 33.814 | 622 | 73 | 34.509 | 71.025 | 523 | 9 | 532 | 464 | 11 | 475 | 1.007 |
| Udine | 5.208 | 135 | 7 | 5.350 | 4.914 | 132 | 1 | 5.047 | 10.397 | 79 | 4 | 83 | 77 | 2 | 79 | 162 |
| Gorizia | 961 | 38 | 1 | 1.000 | 920 | 49 | 2 | 971 | 1.971 | 21 | 3 | 24 | 12 | — | 12 | 36 |
| Trieste | 1.550 | 72 | 5 | 1.627 | 1.368 | 61 | 7 | 1.436 | 3.063 | 30 | 1 | 31 | 23 | 3 | 26 | 57 |
| Friuli-Ven. G. | 7.719 | 245 | 13 | 7.977 | 7.202 | 242 | 10 | 7.454 | 15.431 | 130 | 8 | 138 | 112 | 5 | 117 | 255 |
| Piacenza | 1.889 | 22 | 12 | 1.923 | 1.702 | 19 | 9 | 1.730 | 3.653 | 25 | 1 | 26 | 35 | 1 | 36 | 62 |
| Parma | 2.556 | 52 | 11 | 2.619 | 2.234 | 51 | 9 | 2.294 | 4.913 | 39 | 1 | 40 | 34 | 3 | 37 | 77 |
| Reggio nell'Emilia | 2.483 | 57 | 2 | 2.542 | 2.387 | 50 | 4 | 2.441 | 4.983 | 33 | 1 | 34 | 33 | — | 33 | 67 |
| Modena | 3.889 | 81 | 4 | 3.974 | 3.675 | 77 | 1 | 3.753 | 7.727 | 55 | 3 | 58 | 49 | 3 | 52 | 110 |
| Bologna | 5.401 | 183 | 63 | 5.647 | 5.041 | 140 | 52 | 5.233 | 10.880 | 97 | 6 | 103 | 66 | 3 | 69 | 172 |
| Ferrara | 2.797 | 243 | 1 | 3.041 | 2.736 | 241 | — | 2.977 | 6.018 | 61 | 2 | 63 | 26 | 2 | 28 | 91 |
| Ravenna | 2.513 | 26 | 6 | 2.545 | 2.321 | 30 | 3 | 2.354 | 4.899 | 37 | 1 | 38 | 33 | 4 | 37 | 75 |
| Forlì | 4.340 | 83 | 12 | 4.435 | 4.068 | 82 | 16 | 4.166 | 8.601 | 78 | 2 | 80 | 65 | 2 | 67 | 147 |
| Emilia-Rom. | 25.868 | 747 | 111 | 26.726 | 24.164 | 690 | 94 | 24.948 | 51.674 | 425 | 17 | 442 | 341 | 18 | 359 | 801 |
| Pesaro e Urbino | 2.537 | 20 | 5 | 2.562 | 2.349 | 29 | 6 | 2.384 | 4.946 | 53 | — | 53 | 38 | — | 38 | 91 |
| Ancona | 3.154 | 25 | 10 | 3.189 | 2.940 | 15 | 9 | 2.964 | 6.153 | 52 | — | 52 | 48 | — | 48 | 100 |
| Macerata | 2.322 | 14 | 4 | 2.340 | 2.120 | 6 | 3 | 2.129 | 4.469 | 32 | — | 32 | 32 | 1 | 33 | 65 |
| Ascoli Piceno | 2.951 | 20 | 8 | 2.979 | 2.705 | 20 | 9 | 2.734 | 5.713 | 55 | — | 55 | 64 | 1 | 65 | 120 |
| Marche | 10.964 | 79 | 27 | 11.070 | 10.114 | 70 | 27 | 10.211 | 21.281 | 192 | — | 192 | 182 | 2 | 184 | 376 |

Segue Tav. 99 — Nati per vitalità, sesso e filiazione - Provincie e Regioni

| PROVINCIE E REGIONI | NATI VIVI | | | | | | | | NATI MORTI | | | | | | | |
|-------------------------------|----------------|-------------------|--------------------------|---------------|----------------|-------------------|--------------------------|---------------|----------------|----------------|-------------|---------------|----------------|-------------|---------------|----------------|
| | Maschi | | | | Femmine | | | | COM- PLESSO | Maschi | | | Femmine | | | COM- PLESSO |
| | Legit- timi | Illegittimi | | Totale | Legit- time | Illegittime | | Totale | | Legit- timi | Illegittimi | Totale | Legit- time | Illegittime | Totale | |
| | | ricono- sciuti | non ricono- sciuti | | | ricono- sciute | non ricono- sciute | | | | | | | | | |
| Massa-Carrara . . . | 1.460 | 11 | 8 | 1.479 | 1.380 | 18 | 6 | 1.404 | 2.883 | 32 | 1 | 33 | 25 | — | 25 | 58 |
| Lucca | 2.669 | 37 | 7 | 2.713 | 2.623 | 46 | 10 | 2.679 | 5.392 | 45 | 1 | 46 | 47 | 2 | 49 | 95 |
| Pistoia | 1.518 | 26 | 7 | 1.551 | 1.515 | 23 | 3 | 1.541 | 3.092 | 27 | 2 | 29 | 25 | 1 | 26 | 55 |
| Firenze | 6.891 | 131 | 31 | 7.053 | 6.501 | 113 | 34 | 6.648 | 13.701 | 132 | 5 | 137 | 128 | 3 | 131 | 268 |
| Livorno | 2.192 | 42 | 7 | 2.241 | 2.049 | 53 | 3 | 2.105 | 4.346 | 24 | 3 | 27 | 22 | 1 | 23 | 50 |
| Piña | 2.416 | 29 | 18 | 2.463 | 2.346 | 42 | 20 | 2.408 | 4.871 | 37 | 4 | 41 | 23 | 1 | 24 | 65 |
| Arezzo | 2.215 | 20 | 5 | 2.240 | 2.096 | 26 | 5 | 2.127 | 4.367 | 40 | — | 40 | 45 | — | 45 | 85 |
| Siena | 1.593 | 14 | 5 | 1.612 | 1.504 | 16 | 3 | 1.523 | 3.135 | 25 | 1 | 26 | 28 | — | 28 | 54 |
| Grosseto | 1.527 | 26 | 2 | 1.555 | 1.420 | 25 | 1 | 1.446 | 3.001 | 22 | — | 22 | 28 | — | 28 | 50 |
| Toscana | 22.481 | 336 | 90 | 22.907 | 21.434 | 362 | 85 | 21.881 | 44.788 | 384 | 17 | 401 | 371 | 8 | 379 | 780 |
| Perugia | 4.408 | 56 | 13 | 4.477 | 4.063 | 47 | 13 | 4.123 | 8.600 | 103 | 5 | 108 | 54 | 1 | 55 | 163 |
| Terni | 1.528 | 35 | 11 | 1.574 | 1.444 | 26 | 6 | 1.476 | 3.050 | 41 | 1 | 42 | 25 | 3 | 28 | 70 |
| Umbria | 5.936 | 91 | 24 | 6.051 | 5.507 | 73 | 19 | 5.599 | 11.650 | 144 | 6 | 150 | 79 | 4 | 83 | 233 |
| Viterbo | 2.084 | 20 | 6 | 2.110 | 1.984 | 15 | 6 | 2.005 | 4.115 | 59 | 1 | 60 | 42 | — | 42 | 102 |
| Rieti | 1.181 | 22 | 6 | 1.209 | 1.124 | 19 | 2 | 1.145 | 2.354 | 30 | 1 | 31 | 12 | 1 | 13 | 44 |
| Roma | 27.431 | 907 | 198 | 28.536 | 25.659 | 898 | 197 | 26.754 | 55.290 | 514 | 21 | 535 | 426 | 20 | 446 | 981 |
| Latina | 3.413 | 56 | 6 | 3.475 | 3.344 | 62 | 9 | 3.415 | 6.890 | 85 | 1 | 86 | 85 | — | 85 | 171 |
| Frosinone | 4.059 | 58 | 9 | 4.126 | 3.826 | 65 | 16 | 3.907 | 8.033 | 126 | 1 | 127 | 111 | 3 | 114 | 241 |
| Lazio | 38.168 | 1.063 | 225 | 39.456 | 35.937 | 1.059 | 230 | 37.226 | 76.682 | 814 | 25 | 839 | 676 | 24 | 700 | 1.539 |
| Caserta | 8.004 | 101 | 12 | 8.117 | 7.762 | 121 | 10 | 7.893 | 16.010 | 299 | 4 | 303 | 235 | 6 | 241 | 544 |
| Benevento | 3.212 | 43 | 6 | 3.261 | 2.977 | 41 | 13 | 3.031 | 6.292 | 111 | 1 | 112 | 125 | 1 | 126 | 238 |
| Napoli | 32.514 | 775 | 179 | 33.468 | 30.583 | 699 | 162 | 31.444 | 64.912 | 1.088 | 43 | 1.131 | 890 | 26 | 916 | 2.047 |
| Avellino | 4.767 | 91 | 21 | 4.879 | 4.515 | 62 | 25 | 4.602 | 9.481 | 174 | 4 | 178 | 166 | 2 | 168 | 346 |
| Salerno | 10.718 | 229 | 41 | 10.988 | 10.205 | 204 | 26 | 10.435 | 21.423 | 354 | 12 | 366 | 317 | 13 | 330 | 696 |
| Campania | 59.215 | 1.239 | 259 | 60.713 | 56.042 | 1.127 | 236 | 57.405 | 118.118 | 2.026 | 64 | 2.090 | 1.733 | 48 | 1.781 | 3.871 |
| L'Aquila | 2.729 | 30 | 1 | 2.760 | 2.576 | 32 | 6 | 2.614 | 5.374 | 70 | 2 | 72 | 51 | 2 | 53 | 125 |
| Teramo | 2.219 | 24 | 6 | 2.249 | 2.093 | 33 | 6 | 2.132 | 4.381 | 42 | — | 42 | 63 | 1 | 64 | 106 |
| Pescara | 2.186 | 50 | 15 | 2.251 | 2.074 | 46 | 12 | 2.132 | 4.383 | 61 | 4 | 65 | 50 | 2 | 52 | 117 |
| Chieti | 2.895 | 38 | 19 | 2.952 | 2.841 | 42 | 15 | 2.898 | 5.850 | 100 | 5 | 105 | 79 | 3 | 82 | 187 |
| Campobasso | 3.339 | 38 | 8 | 3.385 | 2.937 | 38 | 8 | 2.983 | 6.368 | 124 | — | 124 | 103 | 2 | 105 | 229 |
| Abruzzi e Mol. | 13.368 | 180 | 49 | 13.597 | 12.521 | 191 | 47 | 12.759 | 26.356 | 397 | 11 | 408 | 346 | 10 | 356 | 764 |
| Foggia | 8.141 | 110 | 15 | 8.266 | 7.707 | 92 | 22 | 7.821 | 16.087 | 299 | 8 | 307 | 249 | 5 | 254 | 561 |
| Bari | 15.818 | 254 | 28 | 16.100 | 15.026 | 208 | 23 | 15.257 | 31.357 | 539 | 8 | 547 | 440 | 9 | 449 | 996 |
| Taranto | 5.393 | 123 | 10 | 5.526 | 5.260 | 103 | 14 | 5.377 | 10.903 | 169 | 4 | 173 | 155 | 5 | 160 | 333 |
| Brindisi | 4.060 | 80 | 11 | 4.151 | 3.981 | 81 | 10 | 4.072 | 8.223 | 159 | 3 | 162 | 119 | 4 | 123 | 285 |
| Lecce | 7.360 | 121 | 12 | 7.493 | 6.999 | 111 | 10 | 7.120 | 14.613 | 285 | 11 | 296 | 221 | 4 | 225 | 521 |
| Puglia | 40.772 | 688 | 76 | 41.536 | 38.973 | 595 | 79 | 39.647 | 81.183 | 1.451 | 34 | 1.485 | 1.184 | 27 | 1.211 | 2.696 |
| Potenza | 5.194 | 73 | 10 | 5.277 | 4.811 | 72 | 20 | 4.903 | 10.180 | 221 | 8 | 229 | 178 | 1 | 179 | 408 |
| Matera | 2.326 | 22 | — | 2.348 | 2.257 | 19 | — | 2.276 | 4.624 | 87 | 2 | 89 | 70 | 2 | 72 | 161 |
| Basilicata | 7.520 | 95 | 10 | 7.625 | 7.068 | 91 | 20 | 7.179 | 14.804 | 308 | 10 | 318 | 248 | 3 | 251 | 569 |
| Cosenza | 8.099 | 201 | 39 | 8.339 | 7.799 | 196 | 38 | 8.033 | 16.372 | 270 | 12 | 282 | 214 | 12 | 226 | 508 |
| Catanzaro | 9.634 | 238 | 21 | 9.893 | 8.997 | 225 | 30 | 9.252 | 19.145 | 360 | 18 | 378 | 315 | 9 | 324 | 702 |
| Reggio di Calabria | 6.778 | 141 | 26 | 6.945 | 6.615 | 147 | 19 | 6.781 | 13.726 | 263 | 6 | 269 | 197 | 10 | 207 | 476 |
| Calabria | 24.511 | 580 | 86 | 25.177 | 23.411 | 568 | 87 | 24.066 | 49.243 | 893 | 36 | 929 | 726 | 31 | 757 | 1.686 |
| Trapani | 4.263 | 57 | 6 | 4.326 | 4.211 | 72 | 8 | 4.291 | 8.617 | 140 | 5 | 145 | 135 | 3 | 138 | 283 |
| Palermo | 12.996 | 217 | 32 | 13.245 | 12.312 | 228 | 25 | 12.565 | 25.810 | 425 | 18 | 443 | 320 | 9 | 329 | 772 |
| Messina | 6.344 | 148 | 54 | 6.546 | 6.092 | 178 | 58 | 6.328 | 12.874 | 207 | 10 | 217 | 183 | 8 | 191 | 408 |
| Agrigento | 4.904 | 34 | 13 | 4.951 | 4.647 | 32 | 9 | 4.688 | 9.639 | 188 | 5 | 193 | 150 | 3 | 153 | 346 |
| Caltanissetta | 3.798 | 42 | 2 | 3.842 | 3.683 | 32 | — | 3.715 | 7.557 | 159 | 3 | 162 | 134 | — | 134 | 296 |
| Enna | 2.419 | 30 | 2 | 2.451 | 2.387 | 19 | 2 | 2.408 | 4.859 | 107 | 1 | 108 | 95 | — | 95 | 203 |
| Catania | 11.089 | 290 | 23 | 11.402 | 10.291 | 277 | 24 | 10.592 | 21.994 | 331 | 12 | 343 | 302 | 12 | 314 | 657 |
| Ragusa | 2.623 | 25 | 8 | 2.656 | 2.420 | 27 | 2 | 2.449 | 5.105 | 89 | 1 | 90 | 81 | 1 | 82 | 172 |
| Siracusa | 3.684 | 100 | 5 | 3.789 | 3.551 | 73 | 3 | 3.627 | 7.416 | 100 | 3 | 103 | 96 | 1 | 97 | 200 |
| Sicilia | 52.120 | 943 | 145 | 53.208 | 49.594 | 938 | 131 | 50.663 | 103.871 | 1.746 | 58 | 1.804 | 1.496 | 37 | 1.533 | 3.337 |
| Sassari | 4.172 | 56 | 17 | 4.245 | 3.926 | 69 | 16 | 4.011 | 8.256 | 78 | 1 | 79 | 86 | 5 | 91 | 170 |
| Nuoro | 3.061 | 35 | — | 3.096 | 3.078 | 31 | 1 | 3.110 | 6.206 | 76 | — | 76 | 50 | 2 | 52 | 128 |
| Cagliari | 9.218 | 232 | 21 | 9.471 | 8.794 | 229 | 10 | 9.033 | 18.504 | 216 | 5 | 221 | 143 | 3 | 146 | 367 |
| Sardegna | 16.451 | 323 | 38 | 16.812 | 15.798 | 329 | 27 | 16.154 | 32.966 | 370 | 6 | 376 | 279 | 10 | 289 | 665 |
| ITALIA | 466006 | 9.575 | 1638 | 477219 | 441793 | 9.085 | 1.560 | 452438 | 929.657 | 11.673 | 360 | 12.033 | 9.835 | 285 | 10.120 | 22.153 |

Tav. 100 — Nati per vitalità, sesso e filiazione - Comuni capoluoghi di provincia

| COMUNI CAPOLUOGHI DI PROVINCIA | NATI VIVI | | | | | | | | | NATI MORTI | | | | | | |
|---|----------------|-------------------|--------------------------|---------------|----------------|-------------------|--------------------------|---------------|----------------|----------------|-------------|------------|----------------|-------------|------------|----------------|
| | Maschi | | | | Femmine | | | | COM- PLESSO | Maschi | | | Femmine | | | COM- PLESSO |
| | Legit- timi | Illegittimi | | Totale | Legit- time | Illegittime | | Totale | | Legit- timi | Illegittimi | Totale | Legit- time | Illegittime | Totale | |
| | | ricono- sciuti | non ricono- sciuti | | | ricono- sciute | non ricono- sciute | | | | | | | | | |
| Torino | 8.633 | 211 | 91 | 8.935 | 8.342 | 181 | 89 | 8.612 | 17.547 | 160 | 10 | 170 | 147 | 2 | 149 | 319 |
| Vercelli | 537 | 27 | 1 | 565 | 491 | 23 | 6 | 520 | 1.085 | 12 | — | 12 | 4 | 1 | 5 | 17 |
| Novara | 1.087 | 15 | 11 | 1.113 | 1.017 | 22 | 13 | 1.052 | 2.165 | 20 | — | 20 | 19 | — | 19 | 39 |
| Cuneo | 683 | 12 | 4 | 699 | 722 | 26 | 3 | 751 | 1.450 | 8 | 1 | 9 | 8 | — | 8 | 17 |
| Asti | 715 | 17 | 7 | 739 | 678 | 16 | 5 | 699 | 1.438 | 18 | 1 | 19 | 21 | — | 21 | 40 |
| Alessandria | 754 | 21 | 5 | 780 | 766 | 14 | 8 | 788 | 1.568 | 17 | 1 | 18 | 11 | — | 11 | 29 |
| Piemonte | 12.409 | 303 | 119 | 12.831 | 12.016 | 282 | 124 | 12.422 | 25.253 | 235 | 13 | 248 | 210 | 3 | 213 | 461 |
| Aosta | 655 | 19 | 2 | 676 | 615 | 22 | 3 | 640 | 1.316 | 10 | — | 10 | 7 | 2 | 9 | 19 |
| Imperia | 340 | 13 | 3 | 356 | 299 | 8 | 6 | 313 | 669 | 12 | — | 12 | 7 | 1 | 8 | 20 |
| Savona | 690 | 17 | 5 | 712 | 655 | 11 | 5 | 671 | 1.383 | 12 | — | 12 | 13 | 1 | 14 | 26 |
| Genova | 5.032 | 154 | 42 | 5.228 | 4.753 | 141 | 46 | 4.940 | 10.168 | 95 | 7 | 102 | 95 | 2 | 97 | 199 |
| La Spezia | 1.214 | 31 | 2 | 1.247 | 1.063 | 23 | 5 | 1.091 | 2.338 | 22 | — | 22 | 27 | 1 | 28 | 50 |
| Liguria | 7.276 | 215 | 52 | 7.543 | 6.770 | 183 | 62 | 7.015 | 14.558 | 141 | 7 | 148 | 142 | 5 | 147 | 295 |
| Varese | 1.276 | 22 | 4 | 1.302 | 1.257 | 14 | 3 | 1.274 | 2.576 | 15 | 2 | 17 | 11 | — | 11 | 28 |
| Como | 1.672 | 46 | 1 | 1.719 | 1.544 | 39 | 1 | 1.584 | 3.303 | 41 | 1 | 42 | 40 | — | 40 | 82 |
| Sondrio | 460 | 6 | 1 | 467 | 421 | 10 | 1 | 432 | 899 | 15 | 1 | 16 | 10 | — | 10 | 26 |
| Milano | 14.029 | 480 | 122 | 14.631 | 13.159 | 439 | 111 | 13.709 | 28.340 | 214 | 11 | 225 | 183 | 9 | 192 | 417 |
| Bergamo | 2.210 | 34 | 44 | 2.288 | 2.121 | 27 | 29 | 2.177 | 4.465 | 48 | 2 | 50 | 52 | 1 | 53 | 103 |
| Brescia | 2.380 | 66 | 6 | 2.452 | 2.247 | 79 | — | 2.326 | 4.778 | 64 | — | 64 | 43 | 1 | 44 | 108 |
| Pavia | 1.188 | 22 | 3 | 1.213 | 1.090 | 19 | — | 1.109 | 2.322 | 19 | — | 19 | 20 | 2 | 22 | 41 |
| Cremona | 814 | 11 | 2 | 827 | 787 | 25 | — | 812 | 1.639 | 16 | 1 | 17 | 20 | — | 20 | 37 |
| Mantova | 756 | 27 | 1 | 784 | 682 | 34 | — | 716 | 1.500 | 11 | — | 11 | 13 | — | 13 | 24 |
| Lombardia | 24.785 | 714 | 184 | 25.683 | 23.308 | 686 | 145 | 24.139 | 49.822 | 443 | 18 | 461 | 392 | 13 | 405 | 866 |
| Bolzano-Bozen | 1.248 | 63 | 5 | 1.316 | 1.147 | 62 | 3 | 1.212 | 2.528 | 17 | 1 | 18 | 16 | — | 16 | 34 |
| Trento | 1.032 | 17 | 1 | 1.050 | 981 | 10 | — | 991 | 2.041 | 21 | — | 21 | 20 | — | 20 | 41 |
| Trentino-A. A. | 2.280 | 80 | 6 | 2.366 | 2.128 | 72 | 3 | 2.203 | 4.569 | 38 | 1 | 39 | 36 | — | 36 | 75 |
| Verona | 2.397 | 45 | 6 | 2.448 | 2.243 | 56 | 3 | 2.302 | 4.750 | 43 | — | 43 | 53 | 1 | 54 | 97 |
| Vicenza | 1.648 | 32 | 4 | 1.684 | 1.566 | 33 | 10 | 1.609 | 3.293 | 14 | — | 14 | 15 | 2 | 17 | 31 |
| Belluno | 434 | 18 | 1 | 453 | 384 | 16 | 1 | 401 | 854 | 9 | — | 9 | 9 | 1 | 10 | 19 |
| Treviso | 1.027 | 17 | 4 | 1.048 | 1.024 | 18 | 6 | 1.048 | 2.096 | 15 | 2 | 17 | 17 | — | 17 | 34 |
| Venezia | 2.994 | 97 | 16 | 3.107 | 2.823 | 90 | 25 | 2.938 | 6.045 | 45 | — | 45 | 45 | — | 45 | 90 |
| Padova | 2.509 | 78 | 18 | 2.605 | 2.356 | 57 | 17 | 2.403 | 5.035 | 43 | 2 | 45 | 47 | 2 | 49 | 94 |
| Rovigo | 571 | 15 | — | 586 | 542 | 20 | — | 562 | 1.148 | 14 | — | 14 | 10 | — | 10 | 24 |
| Veneto | 11.580 | 302 | 49 | 11.931 | 10.938 | 290 | 62 | 11.290 | 23.221 | 183 | 4 | 187 | 196 | 6 | 202 | 389 |
| Udine | 1.545 | 50 | 5 | 1.600 | 1.395 | 49 | — | 1.444 | 3.044 | 31 | 1 | 32 | 27 | — | 27 | 59 |
| Gorizia | 512 | 21 | 1 | 534 | 490 | 29 | 1 | 520 | 1.054 | 16 | 2 | 18 | 8 | — | 8 | 26 |
| Trieste | 1.511 | 70 | 5 | 1.586 | 1.331 | 58 | 7 | 1.396 | 2.982 | 30 | 1 | 31 | 23 | 3 | 26 | 57 |
| Friuli-Ven. G. | 3.568 | 141 | 11 | 3.720 | 3.216 | 136 | 8 | 3.360 | 7.080 | 77 | 4 | 81 | 58 | 3 | 61 | 142 |
| Piacenza | 1.004 | 7 | 12 | 1.023 | 903 | 7 | 9 | 919 | 1.942 | 12 | 1 | 13 | 26 | — | 26 | 39 |
| Parma | 1.422 | 33 | 2 | 1.457 | 1.191 | 36 | 1 | 1.228 | 2.685 | 21 | 2 | 23 | 27 | 1 | 28 | 51 |
| Reggio nell'Emilia | 1.058 | 24 | — | 1.082 | 1.083 | 20 | 3 | 1.106 | 2.188 | 18 | — | 18 | 12 | — | 12 | 30 |
| Modena | 1.786 | 31 | 1 | 1.818 | 1.675 | 38 | 1 | 1.714 | 3.532 | 23 | — | 23 | 18 | — | 18 | 41 |
| Bologna | 3.349 | 132 | 53 | 3.534 | 3.122 | 111 | 47 | 3.280 | 6.814 | 73 | 3 | 76 | 46 | 1 | 47 | 123 |
| Ferrara | 1.216 | 101 | 1 | 1.318 | 1.233 | 97 | — | 1.330 | 2.648 | 26 | 1 | 27 | 11 | 1 | 12 | 39 |
| Ravenna | 883 | 9 | 1 | 893 | 832 | 10 | 1 | 843 | 1.736 | 12 | 1 | 13 | 11 | 2 | 13 | 26 |
| Forlì | 862 | 24 | 5 | 891 | 752 | 28 | 5 | 785 | 1.676 | 14 | — | 14 | 12 | — | 12 | 26 |
| Emilia-Rom. | 11.580 | 361 | 75 | 12.016 | 10.791 | 347 | 67 | 11.205 | 23.221 | 199 | 8 | 207 | 163 | 5 | 168 | 375 |
| Pesaro | 705 | 5 | 1 | 711 | 666 | 3 | 4 | 673 | 1.384 | 16 | — | 16 | 5 | — | 5 | 21 |
| Ancona | 905 | 10 | 5 | 920 | 888 | 6 | 6 | 900 | 1.820 | 9 | — | 9 | 14 | — | 14 | 23 |
| Macerata | 453 | 2 | 2 | 457 | 438 | — | 1 | 439 | 896 | 6 | — | 6 | 10 | — | 10 | 16 |
| Ascoli Piceno | 570 | 7 | 3 | 580 | 546 | 9 | 3 | 558 | 1.138 | 14 | — | 14 | 13 | 1 | 14 | 28 |
| Marche | 2.633 | 24 | 11 | 2.668 | 2.538 | 18 | 14 | 2.570 | 5.238 | 45 | — | 45 | 42 | 1 | 43 | 88 |

Segue Tav. 100 — Nati per vitalità, sesso e filiazione - Comuni capoluoghi di provincia

| COMUNI CAPOLUOGHI DI PROVINCIA | NATI VIVI | | | | | | | | PLESSO | NATI MORTI | | | | | | PLESSO |
|---|----------------|----------------------------------|--------------------------|---------------|----------------|----------------------------------|--------------------------|---------------|---------------|----------------|-------------|--------------|----------------|-------------|--------------|--------------|
| | Maschi | | | | Femmine | | | | | Maschi | | | Femmine | | | |
| | Legit- timi | Illegittimi ricono- sciuti | non ricono- sciuti | Totale | Legit- time | Illegittime ricono- sciute | non ricono- sciute | Totale | | Legit- timi | Illegittimi | Totale | Legit- time | Illegittime | Totale | |
| Massa | 542 | 3 | 8 | 553 | 502 | 4 | 6 | 512 | 1.065 | 10 | — | 10 | 10 | — | 10 | 20 |
| Lucca | 899 | 14 | 4 | 917 | 869 | 18 | 8 | 895 | 1.812 | 18 | 1 | 19 | 19 | — | 19 | 38 |
| Pistoia | 757 | 12 | 4 | 773 | 761 | 13 | 3 | 777 | 1.550 | 18 | 2 | 20 | 19 | — | 19 | 39 |
| Firenze | 3.433 | 108 | 30 | 3.571 | 3.251 | 85 | 33 | 3.369 | 6.940 | 93 | 4 | 97 | 72 | 3 | 75 | 172 |
| Livorno | 1.428 | 38 | 5 | 1.471 | 1.304 | 34 | 8 | 1.346 | 2.817 | 16 | 1 | 17 | 14 | — | 14 | 31 |
| Pisa | 1.021 | 21 | 17 | 1.059 | 1.018 | 26 | 14 | 1.058 | 2.117 | 18 | 4 | 22 | 10 | 1 | 11 | 33 |
| Arezzo | 742 | 12 | 4 | 758 | 694 | 9 | 4 | 707 | 1.465 | 12 | — | 12 | 14 | — | 14 | 26 |
| Siena | 494 | 8 | 3 | 505 | 442 | 10 | 2 | 454 | 959 | 7 | — | 7 | 4 | — | 4 | 11 |
| Grosseto | 616 | 7 | 2 | 625 | 555 | 14 | 2 | 571 | 1.196 | 9 | — | 9 | 15 | — | 15 | 24 |
| Toscana | 9.932 | 223 | 77 | 10.232 | 9.396 | 213 | 80 | 9.689 | 19.921 | 201 | 12 | 213 | 177 | 4 | 181 | 394 |
| Perugia | 1.131 | 18 | 8 | 1.157 | 1.037 | 17 | 4 | 1.058 | 2.215 | 24 | 2 | 26 | 12 | 1 | 13 | 39 |
| Terni | 748 | 15 | — | 763 | 681 | 11 | 2 | 694 | 1.457 | 24 | — | 24 | 12 | 1 | 13 | 37 |
| Umbria | 1.879 | 33 | 8 | 1.920 | 1.718 | 28 | 6 | 1.752 | 3.672 | 48 | 2 | 50 | 24 | 2 | 26 | 76 |
| Viterbo | 580 | 11 | 6 | 597 | 528 | 1 | 6 | 535 | 1.132 | 20 | — | 20 | 22 | — | 22 | 42 |
| Rieti | 420 | 12 | 5 | 437 | 395 | 7 | 1 | 403 | 840 | 7 | — | 7 | 3 | 1 | 4 | 11 |
| Roma | 22.395 | 764 | 173 | 23.332 | 20.800 | 752 | 163 | 21.715 | 45.047 | 403 | 17 | 420 | 329 | 15 | 344 | 764 |
| Latina | 643 | 20 | 1 | 664 | 631 | 16 | — | 647 | 1.311 | 22 | 1 | 23 | 19 | — | 19 | 42 |
| Frosinone | 372 | 8 | — | 380 | 377 | 8 | — | 385 | 765 | 17 | — | 17 | 5 | — | 5 | 22 |
| Lazio | 24.410 | 815 | 185 | 25.410 | 22.731 | 784 | 170 | 23.685 | 49.095 | 469 | 18 | 487 | 378 | 16 | 394 | 881 |
| Caserta | 595 | 23 | 9 | 627 | 548 | 21 | 4 | 573 | 1.200 | 37 | 1 | 38 | 21 | — | 21 | 59 |
| Benevento | 942 | 18 | 6 | 966 | 822 | 13 | 12 | 847 | 1.813 | 49 | — | 49 | 43 | — | 43 | 92 |
| Napoli | 16.221 | 527 | 150 | 16.898 | 15.252 | 490 | 130 | 15.872 | 32.770 | 608 | 30 | 638 | 505 | 20 | 525 | 1.163 |
| Avellino | 947 | 26 | 15 | 988 | 881 | 15 | 16 | 912 | 1.900 | 58 | — | 58 | 53 | 1 | 54 | 112 |
| Salerno | 1.862 | 49 | 24 | 1.935 | 1.784 | 40 | 14 | 1.838 | 3.773 | 81 | 6 | 87 | 78 | 1 | 79 | 166 |
| Campania | 20.567 | 643 | 204 | 21.414 | 19.287 | 579 | 176 | 20.042 | 41.456 | 833 | 37 | 870 | 700 | 22 | 722 | 1.592 |
| L'Aquila | 590 | 7 | — | 597 | 561 | 5 | 4 | 570 | 1.167 | 10 | — | 10 | 11 | 1 | 12 | 22 |
| Teramo | 595 | 14 | 4 | 613 | 529 | 17 | 6 | 552 | 1.165 | 19 | — | 19 | 25 | 1 | 26 | 45 |
| Pescara | 1.080 | 37 | 8 | 1.125 | 996 | 29 | 9 | 1.034 | 2.159 | 29 | 3 | 32 | 28 | 1 | 29 | 61 |
| Chieti | 545 | 12 | 9 | 566 | 492 | 13 | 6 | 511 | 1.077 | 18 | 1 | 19 | 21 | 2 | 23 | 42 |
| Campobasso | 585 | 8 | 7 | 600 | 490 | 9 | 3 | 502 | 1.102 | 26 | — | 26 | 20 | 1 | 21 | 47 |
| Abruzzi e Mol. | 3.395 | 78 | 28 | 3.501 | 3.068 | 73 | 28 | 3.169 | 6.670 | 102 | 4 | 106 | 105 | 6 | 111 | 217 |
| Foggia | 1.969 | 37 | 11 | 2.017 | 1.801 | 29 | 12 | 1.842 | 3.859 | 89 | 5 | 94 | 80 | 4 | 84 | 178 |
| Bari | 4.604 | 120 | 16 | 4.740 | 4.209 | 98 | 11 | 4.318 | 9.058 | 167 | 4 | 171 | 119 | 6 | 125 | 296 |
| Taranto | 2.382 | 77 | 8 | 2.467 | 2.393 | 58 | 12 | 2.463 | 4.930 | 76 | 2 | 78 | 64 | 3 | 67 | 145 |
| Brindisi | 1.014 | 25 | 9 | 1.048 | 953 | 28 | 8 | 989 | 2.037 | 32 | 2 | 34 | 29 | 2 | 31 | 65 |
| Lecce | 911 | 44 | 6 | 961 | 892 | 39 | 4 | 935 | 1.896 | 48 | 7 | 55 | 39 | 3 | 42 | 97 |
| Puglia | 10.880 | 303 | 50 | 11.233 | 10.248 | 252 | 47 | 10.547 | 21.780 | 412 | 20 | 432 | 331 | 18 | 349 | 781 |
| Potenza | 821 | 13 | 8 | 842 | 721 | 10 | 16 | 747 | 1.589 | 43 | 2 | 45 | 44 | 1 | 45 | 90 |
| Matera | 701 | 5 | — | 706 | 703 | 8 | — | 711 | 1.417 | 38 | 1 | 39 | 31 | 1 | 32 | 71 |
| Basilicata | 1.522 | 18 | 8 | 1.548 | 1.424 | 18 | 16 | 1.458 | 3.006 | 81 | 3 | 84 | 75 | 2 | 77 | 161 |
| Cosenza | 1.536 | 28 | 35 | 1.599 | 1.429 | 43 | 33 | 1.505 | 3.104 | 63 | 1 | 64 | 62 | 3 | 65 | 129 |
| Catanzaro | 1.260 | 34 | 10 | 1.304 | 1.200 | 40 | 12 | 1.252 | 2.556 | 64 | 4 | 68 | 52 | 1 | 53 | 121 |
| Reggio di Calabria | 1.640 | 47 | 14 | 1.701 | 1.558 | 47 | 8 | 1.613 | 3.314 | 70 | 4 | 74 | 51 | 9 | 60 | 134 |
| Calabria | 4.436 | 109 | 59 | 4.604 | 4.187 | 130 | 53 | 4.370 | 8.974 | 197 | 9 | 206 | 165 | 13 | 178 | 384 |
| Trapani | 970 | 18 | 5 | 993 | 941 | 20 | 2 | 963 | 1.956 | 39 | 2 | 41 | 25 | — | 25 | 66 |
| Palermo | 7.949 | 184 | 24 | 8.157 | 7.416 | 184 | 20 | 7.620 | 15.777 | 278 | 18 | 296 | 195 | 7 | 202 | 498 |
| Messina | 2.564 | 79 | 43 | 2.686 | 2.430 | 87 | 38 | 2.555 | 5.241 | 80 | 4 | 84 | 65 | 5 | 70 | 154 |
| Agrigento | 810 | 3 | 3 | 816 | 749 | 2 | 1 | 752 | 1.568 | 53 | — | 53 | 27 | — | 27 | 80 |
| Caltanissetta | 896 | 17 | — | 913 | 845 | 13 | — | 858 | 1.771 | 48 | 2 | 50 | 39 | — | 39 | 89 |
| Enna | 395 | 7 | 1 | 403 | 402 | 2 | 2 | 406 | 809 | 34 | — | 34 | 36 | — | 36 | 70 |
| Catania | 5.644 | 195 | 19 | 5.858 | 5.305 | 187 | 21 | 5.513 | 11.371 | 178 | 7 | 185 | 147 | 9 | 156 | 341 |
| Ragusa | 728 | 5 | 2 | 735 | 692 | 13 | 2 | 707 | 1.442 | 32 | — | 32 | 24 | — | 24 | 56 |
| Siracusa | 1.105 | 45 | 3 | 1.153 | 1.077 | 28 | 1 | 1.106 | 2.259 | 32 | 3 | 35 | 34 | — | 34 | 69 |
| Sicilia | 21.061 | 553 | 100 | 21.714 | 19.857 | 536 | 87 | 20.480 | 42.194 | 774 | 36 | 810 | 592 | 21 | 613 | 1.423 |
| Sassari | 1.410 | 22 | 15 | 1.447 | 1.344 | 41 | 15 | 1.400 | 2.847 | 31 | 1 | 32 | 44 | 3 | 47 | 79 |
| Nuoro | 383 | 12 | — | 395 | 385 | 5 | 1 | 391 | 786 | 23 | — | 23 | 15 | 1 | 16 | 39 |
| Cagliari | 2.857 | 118 | 13 | 2.988 | 2.528 | 104 | 7 | 2.639 | 5.627 | 93 | 5 | 98 | 60 | 1 | 61 | 159 |
| Sardegna | 4.650 | 152 | 28 | 4.830 | 4.257 | 150 | 23 | 4.430 | 9.260 | 147 | 6 | 153 | 119 | 5 | 124 | 277 |
| ITALIA | 179498 | 5.086 | 1.256 | 185840 | 168493 | 4.799 | 1.174 | 174466 | 360306 | 4.635 | 202 | 4.837 | 3.912 | 147 | 4.059 | 8.896 |

Tav. 101 — Quozienti di natalità, nati mortalità e illegittimità - Province, Regioni e Comuni capoluoghi di provincia

| PROVINCIE E REGIONI | Nati vivi per 1000 abitanti | | Nati morti per 1000 nascite | | Nati vivi illegittimi per 1000 nati vivi | | PROVINCIE E REGIONI | Nati vivi per 1000 abitanti | | Nati morti per 1000 nascite | | Nati vivi illegittimi per 1000 nati vivi | |
|--|-----------------------------------|----------------|-----------------------------------|----------------|---|----------------|------------------------------|-----------------------------------|----------------|-----------------------------------|----------------|---|----------------|
| | Pro- vincia | Capo- luogo | Pro- vincia | Capo- luogo | Pro- vincia | Capo- luogo | | Pro- vincia | Capo- luogo | Pro- vincia | Capo- luogo | Pro- vincia | Capo- luogo |
| Torino | 14,5 | 17,1 | 17,7 | 17,9 | 27,4 | 32,6 | Massa-Carrara | 14,2 | 18,7 | 19,7 | 18,4 | 14,9 | 19,7 |
| Vercelli | 11,7 | 21,3 | 17,6 | 15,4 | 25,0 | 52,5 | Lucca | 14,8 | 20,5 | 17,3 | 20,5 | 18,5 | 24,3 |
| Novara | 13,6 | 24,7 | 14,9 | 17,7 | 23,7 | 28,2 | Pistoia | 13,3 | 18,3 | 17,5 | 24,5 | 19,1 | 20,6 |
| Cuneo | 12,8 | 31,5 | 18,5 | 11,6 | 15,2 | 31,0 | Firenze | 13,5 | 15,9 | 19,2 | 24,2 | 22,6 | 36,9 |
| Asti | 10,9 | 23,6 | 22,9 | 27,1 | 24,3 | 31,3 | Livorno | 14,0 | 17,5 | 11,4 | 10,9 | 24,2 | 30,2 |
| Alessandria | 11,3 | 16,9 | 17,9 | 18,2 | 18,8 | 30,6 | Pisa | 13,4 | 23,3 | 13,2 | 15,3 | 22,4 | 36,8 |
| Piemonte | 13,3 | 18,5 | 17,7 | 17,9 | 24,1 | 32,8 | Arezzo | 14,1 | 19,5 | 19,1 | 17,4 | 12,8 | 19,8 |
| Valle d'Aosta | 14,2 | 43,0 | 13,0 | 14,2 | 40,3 | 35,0 | Siena | 11,6 | 15,6 | 16,9 | 11,3 | 12,1 | 24,0 |
| Imperia | 13,8 | 19,1 | 22,2 | 29,0 | 46,4 | 44,8 | Grosseto | 13,6 | 23,1 | 16,4 | 19,7 | 18,0 | 20,9 |
| Savona | 12,6 | 19,2 | 19,9 | 18,5 | 24,2 | 27,5 | Toscana | 13,6 | 18,0 | 17,1 | 19,4 | 19,5 | 29,8 |
| Genova | 12,2 | 13,0 | 18,6 | 19,2 | 34,3 | 37,7 | Perugia | 15,1 | 19,7 | 18,6 | 17,3 | 15,0 | 21,2 |
| La Spezia | 13,1 | 19,2 | 18,5 | 20,9 | 25,6 | 26,1 | Terni | 13,6 | 15,3 | 22,4 | 24,8 | 25,6 | 19,2 |
| Liguria | 12,5 | 14,4 | 19,2 | 19,9 | 33,1 | 35,2 | Umbria | 14,7 | 17,7 | 19,6 | 20,3 | 17,8 | 20,4 |
| Varese | 17,1 | 38,5 | 12,4 | 10,8 | 14,3 | 16,7 | Viterbo | 15,6 | 22,6 | 24,2 | 35,8 | 11,4 | 21,2 |
| Como | 15,1 | 40,3 | 16,8 | 24,2 | 15,5 | 26,3 | Rieti | 14,5 | 23,7 | 18,3 | 12,9 | 20,8 | 29,8 |
| Sondrio | 19,9 | 47,5 | 22,5 | 28,1 | 19,6 | 20,0 | Roma | 19,9 | 20,6 | 17,4 | 16,7 | 39,8 | 41,1 |
| Milano | 15,9 | 17,9 | 15,3 | 14,5 | 27,5 | 40,6 | Latina | 21,6 | 26,6 | 24,2 | 31,0 | 19,3 | 28,2 |
| Bergamo | 19,0 | 38,9 | 15,3 | 22,5 | 12,2 | 30,0 | Frosinone | 18,3 | 24,6 | 29,1 | 28,0 | 18,4 | 20,9 |
| Brescia | 18,6 | 27,7 | 17,7 | 22,1 | 18,4 | 31,6 | Lazio | 19,4 | 20,9 | 19,7 | 17,6 | 33,6 | 39,8 |
| Pavia | 11,6 | 31,0 | 16,2 | 17,4 | 18,0 | 18,9 | Caserta | 24,7 | 23,8 | 32,9 | 46,9 | 15,2 | 47,5 |
| Cremona | 14,6 | 22,2 | 18,6 | 22,1 | 18,5 | 23,2 | Benevento | 20,1 | 32,7 | 36,4 | 48,3 | 16,4 | 27,0 |
| Mantova | 14,2 | 24,0 | 14,6 | 15,7 | 28,4 | 41,3 | Napoli | 26,8 | 27,7 | 30,6 | 34,3 | 28,0 | 39,6 |
| Lombardia | 16,2 | 22,1 | 15,9 | 17,1 | 21,4 | 34,7 | Avellino | 20,4 | 45,4 | 35,2 | 55,7 | 21,0 | 37,9 |
| Bolzano-Bozen | 21,5 | 28,5 | 13,2 | 13,3 | 58,6 | 52,6 | Salerno | 23,5 | 32,1 | 31,5 | 42,1 | 23,3 | 33,7 |
| Trento | 17,4 | 27,2 | 19,7 | 19,7 | 22,8 | 13,7 | Campania | 24,8 | 28,6 | 31,7 | 37,0 | 24,2 | 38,6 |
| Trentino-Alto Adige | 19,4 | 27,9 | 16,3 | 16,1 | 41,8 | 35,2 | L'Aquila | 16,3 | 20,8 | 22,7 | 18,5 | 12,8 | 13,7 |
| Verona | 17,7 | 21,5 | 15,3 | 20,0 | 13,1 | 23,2 | Teramo | 16,8 | 27,8 | 23,6 | 37,2 | 15,7 | 35,2 |
| Vicenza | 19,4 | 33,6 | 10,7 | 9,3 | 10,7 | 24,0 | Pescara | 18,0 | 24,7 | 26,0 | 27,5 | 28,1 | 38,4 |
| Belluno | 14,1 | 27,2 | 15,2 | 21,8 | 25,1 | 42,2 | Chieti | 15,7 | 22,5 | 31,0 | 37,5 | 19,5 | 37,1 |
| Treviso | 18,2 | 27,9 | 13,1 | 16,0 | 12,7 | 21,5 | Campobasso | 17,8 | 32,4 | 34,7 | 40,9 | 14,4 | 24,5 |
| Venezia | 19,1 | 17,4 | 14,3 | 14,7 | 27,7 | 37,7 | Foggia | 24,2 | 32,5 | 33,7 | 44,1 | 14,9 | 23,1 |
| Padova | 19,5 | 25,5 | 14,3 | 18,3 | 19,9 | 33,8 | Bari | 24,8 | 29,0 | 30,8 | 31,6 | 16,4 | 27,0 |
| Rovigo | 18,1 | 25,1 | 17,9 | 20,5 | 51,2 | 30,5 | Taranto | 23,3 | 25,3 | 29,6 | 28,6 | 22,9 | 31,4 |
| Veneto | 18,5 | 22,8 | 14,0 | 16,5 | 20,1 | 30,3 | Brindisi | 23,8 | 28,8 | 33,5 | 30,9 | 22,1 | 34,4 |
| Udine | 13,5 | 35,3 | 15,3 | 19,0 | 26,4 | 34,2 | Lecce | 21,5 | 25,2 | 34,4 | 48,7 | 17,4 | 49,1 |
| Gorizia | 14,3 | 25,0 | 17,9 | 24,1 | 45,7 | 49,3 | Puglia | 23,7 | 28,2 | 32,1 | 34,6 | 17,7 | 29,9 |
| Trieste | 10,3 | 10,9 | 18,3 | 18,8 | 47,3 | 46,9 | Potenza | 22,9 | 36,5 | 38,5 | 53,6 | 17,2 | 29,6 |
| Friuli-Venezia Giulia | 12,8 | 17,7 | 16,3 | 19,7 | 33,1 | 41,8 | Matera | 23,1 | 36,7 | 33,6 | 47,7 | 8,9 | 9,2 |
| Piacenza | 12,6 | 21,9 | 16,7 | 19,7 | 17,0 | 18,0 | Basilicata | 23,0 | 36,6 | 37,0 | 50,8 | 14,6 | 20,0 |
| Parma | 12,6 | 19,0 | 15,4 | 18,6 | 25,0 | 26,8 | Cosenza | 23,6 | 39,5 | 30,1 | 39,9 | 29,0 | 44,8 |
| Reggio nell'Emilia | 13,1 | 18,8 | 13,3 | 13,5 | 22,7 | 21,5 | Catanzaro | 25,8 | 34,5 | 35,4 | 45,2 | 26,8 | 37,6 |
| Modena | 15,1 | 25,4 | 14,0 | 11,5 | 21,1 | 20,1 | Reggio di Calabria | 22,5 | 21,6 | 33,5 | 38,9 | 24,3 | 35,0 |
| Bologna | 12,9 | 15,3 | 15,6 | 17,7 | 40,3 | 50,3 | Calabria | 24,1 | 29,3 | 33,1 | 41,0 | 26,8 | 39,1 |
| Ferrara | 14,9 | 17,3 | 14,9 | 14,5 | 80,6 | 75,2 | Trapani | 20,1 | 25,4 | 31,8 | 32,6 | 16,6 | 23,0 |
| Ravenna | 14,9 | 15,0 | 15,1 | 14,8 | 13,3 | 12,1 | Palermo | 23,2 | 26,8 | 29,0 | 30,6 | 19,4 | 26,1 |
| Forlì | 16,5 | 18,2 | 16,8 | 15,3 | 22,4 | 37,0 | Messina | 18,8 | 20,6 | 30,7 | 28,5 | 34,0 | 47,1 |
| Emilia-Romagna | 14,1 | 18,0 | 15,3 | 15,9 | 31,8 | 36,6 | Agrigento | 20,4 | 32,7 | 34,7 | 48,5 | 9,1 | 5,7 |
| Pesaro e Urbino | 15,7 | 21,0 | 18,1 | 14,9 | 12,1 | 9,4 | Caltanissetta | 25,0 | 28,1 | 37,7 | 47,8 | 10,1 | 16,9 |
| Ancona | 15,2 | 18,1 | 16,0 | 12,5 | 9,6 | 14,8 | Enna | 21,2 | 28,6 | 40,1 | 79,6 | 10,9 | 14,8 |
| Macerata | 15,3 | 23,4 | 14,3 | 17,5 | 6,0 | 5,6 | Catania | 24,6 | 31,2 | 29,0 | 29,1 | 27,9 | 37,1 |
| Ascoli Piceno | 17,0 | 22,7 | 20,6 | 24,0 | 10,0 | 19,3 | Ragusa | 20,2 | 25,2 | 32,6 | 37,4 | 12,1 | 15,3 |
| Marche | 15,8 | 20,5 | 17,4 | 16,5 | 9,5 | 12,8 | Siracusa | 21,4 | 25,3 | 26,3 | 29,6 | 24,4 | 34,1 |
| | | | | | | | Sicilia | 22,0 | 26,9 | 31,1 | 32,6 | 20,8 | 30,2 |
| | | | | | | | Sassari | 21,7 | 31,6 | 20,2 | 27,0 | 19,1 | 32,7 |
| | | | | | | | Nuoro | 21,9 | 34,1 | 20,2 | 47,3 | 10,8 | 22,9 |
| | | | | | | | Cagliari | 24,5 | 30,6 | 19,4 | 27,5 | 26,6 | 43,0 |
| | | | | | | | Sardegna | 23,2 | 31,2 | 19,8 | 29,0 | 21,7 | 38,1 |
| | | | | | | | ITALIA | 18,4 | 22,3 | 23,3 | 24,1 | 23,5 | 34,2 |

Tav. 102 — Nati vivi illegittimi per riconoscimento dei genitori e sesso - Regioni

| REGIONI | RICONOSCIUTI | | | | | | NON RICONOSCIUTI o di filiazione ignota | | TOTALE | | |
|---------------------------------|------------------|--------------|----------------|------------|------------------------|--------------|---|--------------|---------------|---------------|---------------|
| | Solo dalla madre | | Solo dal padre | | Da entrambi i genitori | | M | F | M | F | MF |
| | M | F | M | F | M | F | | | | | |
| Piemonte | 417 | 400 | 18 | 14 | 64 | 52 | 140 | 146 | 639 | 612 | 1.251 |
| Valle d'Aosta | 24 | 25 | — | — | 1 | 3 | 2 | 3 | 27 | 31 | 58 |
| Liguria | 239 | 218 | 40 | 15 | 44 | 30 | 61 | 73 | 384 | 336 | 720 |
| Lombardia | 942 | 916 | 43 | 50 | 137 | 116 | 206 | 164 | 1.328 | 1.246 | 2.574 |
| Trentino-Alto Adige | 262 | 242 | 5 | 5 | 55 | 42 | 16 | 9 | 338 | 298 | 636 |
| Veneto | 451 | 425 | 90 | 73 | 134 | 124 | 60 | 73 | 735 | 695 | 1.430 |
| Friuli-Venezia Giulia | 178 | 178 | 12 | 10 | 55 | 54 | 13 | 10 | 258 | 252 | 510 |
| Emilia-Romagna | 452 | 424 | 89 | 79 | 206 | 187 | 111 | 94 | 858 | 784 | 1.642 |
| Marche | 60 | 52 | 4 | 2 | 15 | 16 | 27 | 27 | 106 | 97 | 203 |
| Toscana | 267 | 276 | 25 | 31 | 44 | 55 | 90 | 85 | 426 | 447 | 873 |
| Umbria | 68 | 55 | 12 | 7 | 11 | 11 | 24 | 19 | 115 | 92 | 207 |
| Lazio | 836 | 823 | 70 | 82 | 157 | 154 | 225 | 230 | 1.288 | 1.289 | 2.577 |
| Campania | 994 | 877 | 100 | 86 | 145 | 164 | 259 | 236 | 1.498 | 1.363 | 2.861 |
| Abruzzi e Molise | 153 | 167 | 11 | 4 | 16 | 20 | 49 | 47 | 229 | 238 | 467 |
| Puglia | 563 | 479 | 39 | 32 | 86 | 84 | 76 | 79 | 764 | 674 | 1.438 |
| Basilicata | 84 | 79 | 1 | 3 | 10 | 9 | 10 | 20 | 105 | 111 | 216 |
| Calabria | 464 | 465 | 40 | 34 | 76 | 69 | 86 | 87 | 666 | 655 | 1.321 |
| Sicilia | 701 | 722 | 118 | 110 | 124 | 106 | 145 | 131 | 1.088 | 1.069 | 2.157 |
| Sardegna | 245 | 228 | 24 | 35 | 54 | 66 | 38 | 27 | 361 | 356 | 717 |
| ITALIA | 7.400 | 7.051 | 741 | 672 | 1.434 | 1.362 | 1.638 | 1.560 | 11.213 | 10.645 | 21.858 |

Tav. 103 — Nati illegittimi per età della madre e genere del parto - Regioni

| REGIONI | E T À | | | | | | | | | n. i. (a) | TOTALE |
|----------------------------------|-----------|--------------|--------------|--------------|--------------|--------------|------------|-----------|----------|--------------|---------------|
| | Fino a 15 | 15-21 | 21-25 | 25-30 | 30-35 | 35-40 | 40-45 | 45-50 | Oltre 50 | | |
| NATI DA PARTI SEMPLICI E PLURIMI | | | | | | | | | | | |
| Piemonte | 8 | 233 | 243 | 203 | 133 | 84 | 26 | 4 | — | 341 | 1.275 |
| Valle d'Aosta | — | 12 | 11 | 12 | 10 | 8 | — | — | — | 7 | 60 |
| Liguria | 7 | 91 | 118 | 134 | 93 | 67 | 21 | — | — | 205 | 736 |
| Lombardia | 12 | 480 | 574 | 492 | 321 | 181 | 69 | 6 | — | 494 | 2.629 |
| Trentino-Alto Adige | 1 | 158 | 170 | 136 | 77 | 41 | 19 | 2 | — | 41 | 645 |
| Veneto | 4 | 315 | 309 | 223 | 149 | 106 | 28 | 5 | — | 311 | 1.450 |
| Friuli-Venezia Giulia | — | 127 | 143 | 96 | 54 | 40 | 10 | 1 | — | 52 | 523 |
| Emilia-Romagna | 7 | 376 | 340 | 271 | 157 | 102 | 25 | 4 | — | 395 | 1.677 |
| Marche | 1 | 24 | 35 | 24 | 28 | 22 | 7 | 1 | — | 63 | 205 |
| Toscana | 1 | 123 | 154 | 139 | 107 | 93 | 35 | — | — | 246 | 898 |
| Umbria | 1 | 40 | 32 | 24 | 28 | 17 | 8 | — | — | 67 | 217 |
| Lazio | 3 | 239 | 416 | 458 | 350 | 238 | 61 | 4 | — | 857 | 2.626 |
| Campania | 9 | 227 | 403 | 530 | 518 | 387 | 144 | 4 | — | 751 | 2.973 |
| Abruzzi e Molise | — | 37 | 65 | 83 | 91 | 56 | 26 | 2 | — | 128 | 488 |
| Puglia | 7 | 190 | 207 | 277 | 258 | 224 | 71 | 5 | — | 260 | 1.499 |
| Basilicata | — | 20 | 18 | 35 | 51 | 41 | 23 | 2 | — | 39 | 229 |
| Calabria | 5 | 75 | 160 | 226 | 283 | 266 | 83 | 8 | 1 | 281 | 1.388 |
| Sicilia | 8 | 191 | 259 | 409 | 413 | 311 | 96 | 11 | — | 554 | 2.252 |
| Sardegna | 3 | 139 | 134 | 138 | 99 | 60 | 31 | 1 | — | 128 | 733 |
| ITALIA | 77 | 3.097 | 3.791 | 3.910 | 3.220 | 2.344 | 783 | 60 | 1 | 5.220 | 22.503 |
| NATI DA PARTI SEMPLICI | | | | | | | | | | | |
| Piemonte | 8 | 231 | 241 | 197 | 127 | 84 | 26 | 4 | — | 333 | 1.251 |
| Valle d'Aosta | — | 12 | 11 | 12 | 10 | 8 | — | — | — | 7 | 58 |
| Liguria | 7 | 91 | 116 | 128 | 89 | 65 | 17 | — | — | 199 | 712 |
| Lombardia | 12 | 476 | 572 | 480 | 309 | 173 | 67 | 6 | — | 480 | 2.575 |
| Trentino-Alto Adige | 1 | 158 | 166 | 134 | 77 | 41 | 17 | 2 | — | 41 | 637 |
| Veneto | 4 | 311 | 301 | 223 | 147 | 102 | 28 | 5 | — | 305 | 1.426 |
| Friuli-Venezia Giulia | — | 125 | 141 | 92 | 54 | 40 | 10 | 1 | — | 50 | 513 |
| Emilia-Romagna | 7 | 370 | 332 | 263 | 157 | 102 | 25 | 4 | — | 389 | 1.649 |
| Marche | 1 | 24 | 35 | 24 | 28 | 22 | 7 | 1 | — | 63 | 205 |
| Toscana | 1 | 119 | 150 | 135 | 105 | 86 | 33 | — | — | 236 | 865 |
| Umbria | 1 | 40 | 32 | 24 | 28 | 17 | 8 | — | — | 67 | 217 |
| Lazio | 3 | 239 | 406 | 454 | 340 | 226 | 61 | 4 | — | 841 | 2.574 |
| Campania | 9 | 225 | 395 | 518 | 482 | 369 | 140 | 4 | — | 723 | 2.865 |
| Abruzzi e Molise | — | 37 | 65 | 81 | 87 | 56 | 26 | 2 | — | 126 | 480 |
| Puglia | 7 | 188 | 199 | 269 | 252 | 220 | 65 | 5 | — | 258 | 1.463 |
| Basilicata | — | 20 | 18 | 35 | 45 | 39 | 21 | 2 | — | 37 | 217 |
| Calabria | 5 | 73 | 156 | 222 | 277 | 258 | 83 | 8 | 1 | 269 | 1.352 |
| Sicilia | 8 | 191 | 257 | 393 | 399 | 296 | 94 | 11 | — | 542 | 2.191 |
| Sardegna | 3 | 137 | 134 | 136 | 95 | 58 | 27 | 1 | — | 126 | 717 |
| ITALIA | 77 | 3.067 | 3.727 | 3.820 | 3.106 | 2.262 | 755 | 60 | 1 | 5.092 | 21.967 |

(a) Compresi i riconosciuti solo dal padre ed i non riconosciuti.

Tav. 104 — Figli naturali legittimati e riconosciuti - Province e Regioni

| PROVINCIE E REGIONI | Legittimazioni per susseguente matrimonio e per decreto | | | Riconoscimenti per atto autentico | | | PROVINCIE E REGIONI | Legittimazioni per susseguente matrimonio e per decreto | | | Riconoscimenti per atto autentico | | |
|--|---|------------|------------|---|------------|------------|-----------------------------------|---|--------------|--------------|---|--------------|--------------|
| | M | F | MF | M | F | MF | | M | F | MF | M | F | MF |
| Torino | 116 | 107 | 223 | 80 | 72 | 152 | Massa-Carrara | 10 | 7 | 17 | 2 | 6 | 8 |
| Vercelli | 17 | 16 | 33 | 8 | 7 | 15 | Lucca | 14 | 8 | 22 | 5 | 3 | 8 |
| Novara | 21 | 24 | 45 | 12 | 8 | 20 | Pistoia | 4 | 6 | 10 | 3 | 5 | 8 |
| Cuneo | 19 | 23 | 42 | 13 | 6 | 19 | Firenze | 7 | 6 | 13 | 2 | 2 | 4 |
| Asti | 6 | 2 | 8 | 5 | 2 | 7 | Livorno | 4 | 9 | 13 | — | 3 | 3 |
| Alessandria | 14 | 17 | 31 | 7 | 1 | 8 | Pisa | 10 | 8 | 18 | 15 | 8 | 23 |
| Piemonte | 193 | 189 | 382 | 125 | 96 | 221 | Arezzo | 6 | 4 | 10 | 3 | 3 | 6 |
| Valle d'Aosta | 6 | 6 | 12 | 3 | — | 3 | Siena | 6 | 12 | 18 | 4 | 3 | 7 |
| Imperia | 9 | 12 | 21 | 6 | 1 | 7 | Grosseto | 9 | 4 | 13 | — | 1 | 1 |
| Savona | 8 | 7 | 15 | 3 | — | 3 | Toscana | 70 | 64 | 134 | 34 | 34 | 68 |
| Genova | 67 | 56 | 123 | 34 | 38 | 72 | Perugia | 18 | 12 | 30 | 22 | 15 | 37 |
| La Spezia | 6 | 4 | 10 | 2 | 3 | 5 | Terni | 13 | 19 | 32 | 6 | 8 | 14 |
| Liguria | 90 | 79 | 169 | 45 | 42 | 87 | Umbria | 31 | 31 | 62 | 28 | 23 | 51 |
| Varese | 23 | 21 | 44 | 3 | 4 | 7 | Viterbo | 8 | 10 | 18 | 6 | 8 | 14 |
| Como | 24 | 20 | 44 | 2 | 3 | 5 | Rieti | 9 | 15 | 24 | — | — | — |
| Sondrio | 21 | 13 | 34 | 2 | 1 | 3 | Roma | 108 | 111 | 219 | 149 | 187 | 336 |
| Milano | 158 | 177 | 335 | 31 | 30 | 61 | Latina | 17 | 9 | 26 | 2 | 2 | 4 |
| Bergamo | 29 | 27 | 56 | 38 | 27 | 65 | Frosinone | 38 | 28 | 66 | 7 | 5 | 12 |
| Brescia | 51 | 55 | 106 | 19 | 10 | 29 | Lazio | 180 | 173 | 353 | 164 | 202 | 366 |
| Pavia | 18 | 21 | 39 | 4 | 5 | 9 | Caserta | 31 | 26 | 57 | 6 | 2 | 8 |
| Cremona | 21 | 12 | 33 | 8 | 7 | 15 | Benevento | 14 | 7 | 21 | 1 | 3 | 4 |
| Mantova | 56 | 60 | 116 | 5 | 1 | 6 | Napoli | 58 | 45 | 103 | 54 | 38 | 92 |
| Lombardia | 401 | 406 | 807 | 112 | 88 | 200 | Avellino | 4 | 3 | 7 | 8 | 7 | 15 |
| Bolzano - Bozen | 61 | 54 | 115 | 14 | 13 | 27 | Salerno | 35 | 29 | 64 | 22 | 11 | 33 |
| Trento | 22 | 32 | 54 | 6 | 4 | 10 | Campania | 142 | 110 | 252 | 91 | 61 | 152 |
| Trentino-Alto Adige | 83 | 86 | 169 | 20 | 17 | 37 | L'Aquila | 16 | 12 | 28 | 3 | 5 | 8 |
| Verona | 15 | 21 | 36 | 22 | 21 | 43 | Teramo | 5 | 7 | 12 | 3 | 6 | 9 |
| Vicenza | 31 | 36 | 67 | 10 | 20 | 30 | Pescara | 12 | 8 | 20 | 9 | 10 | 19 |
| Belluno | 18 | 20 | 38 | 3 | 1 | 4 | Chieti | 10 | 12 | 22 | — | 5 | 5 |
| Treviso | 22 | 17 | 39 | 12 | 3 | 15 | Campobasso | 11 | 12 | 23 | 2 | 3 | 5 |
| Venezia | 73 | 62 | 135 | 11 | 9 | 20 | Abruzzi e Molise | 54 | 51 | 105 | 17 | 29 | 46 |
| Padova | 48 | 60 | 108 | 16 | 21 | 37 | Foggia | 30 | 24 | 54 | 21 | 11 | 32 |
| Rovigo | 127 | 116 | 243 | 11 | 12 | 23 | Bari | 36 | 29 | 65 | 16 | 12 | 28 |
| Veneto | 334 | 332 | 666 | 85 | 87 | 172 | Taranto | 50 | 40 | 90 | 6 | 8 | 14 |
| Udine | 76 | 59 | 135 | 11 | 19 | 30 | Brindisi | 33 | 40 | 73 | 2 | — | 2 |
| Gorizia | 27 | 18 | 45 | 2 | 10 | 12 | Lecce | 30 | 28 | 58 | 12 | 5 | 17 |
| Trieste | 31 | 29 | 60 | 11 | 18 | 29 | Puglia | 179 | 161 | 340 | 57 | 36 | 93 |
| Friuli-Venezia Giulia | 134 | 106 | 240 | 24 | 47 | 71 | Potenza | 6 | 9 | 15 | 7 | 4 | 11 |
| Piacenza | 14 | 17 | 31 | 7 | 6 | 13 | Matera | 2 | 4 | 6 | 5 | 4 | 9 |
| Parma | 27 | 21 | 48 | 8 | 10 | 18 | Basilicata | 8 | 13 | 21 | 12 | 8 | 20 |
| Reggio nell'Emilia | 33 | 25 | 58 | 4 | 6 | 10 | Cosenza | 23 | 25 | 48 | 43 | 43 | 86 |
| Modena | 64 | 63 | 127 | 11 | 15 | 26 | Catanzaro | 40 | 32 | 72 | 17 | 13 | 30 |
| Bologna | 91 | 90 | 181 | 31 | 33 | 64 | Reggio di Calabria | 27 | 23 | 50 | 28 | 24 | 52 |
| Ferrara | 228 | 205 | 433 | 17 | 22 | 39 | Calabria | 90 | 80 | 170 | 88 | 80 | 168 |
| Ravenna | 11 | 12 | 23 | 10 | 3 | 13 | Trapani | 3 | 3 | 6 | — | — | — |
| Forlì | 39 | 29 | 68 | 10 | 6 | 16 | Palermo | 57 | 46 | 103 | 14 | 12 | 26 |
| Emilia-Romagna | 507 | 462 | 969 | 98 | 101 | 199 | Messina | 26 | 23 | 49 | 57 | 47 | 104 |
| Pesaro e Urbino | 11 | 8 | 19 | 7 | 8 | 15 | Agrigento | 11 | 10 | 21 | 6 | 5 | 11 |
| Ancona | 9 | 19 | 28 | 15 | 17 | 32 | Caltanissetta | 3 | 8 | 11 | 2 | 1 | 3 |
| Macerata | 4 | 3 | 7 | 2 | 1 | 3 | Enna | 6 | 4 | 10 | 1 | 2 | 3 |
| Ascoli Piceno | 12 | 8 | 20 | 5 | 12 | 17 | Catania | 41 | 43 | 84 | 31 | 24 | 55 |
| Marche | 36 | 38 | 74 | 29 | 38 | 67 | Ragusa | 3 | 5 | 8 | 18 | 10 | 28 |
| | | | | | | | Siracusa | 14 | 7 | 21 | 2 | 4 | 6 |
| | | | | | | | Sicilia | 164 | 149 | 313 | 131 | 105 | 236 |
| | | | | | | | Sassari | 9 | 12 | 21 | 5 | 10 | 15 |
| | | | | | | | Nuoro | 8 | 12 | 20 | — | 3 | 3 |
| | | | | | | | Cagliari | 88 | 99 | 187 | 28 | 23 | 51 |
| | | | | | | | Sardegna | 105 | 123 | 228 | 33 | 36 | 69 |
| | | | | | | | ITALIA (a) | 2.807 | 2.659 | 5.466 | 1.196 | 1.130 | 2.326 |

(a) Di cui n. 19 legittimazioni per Decreto (10 M e 9 F) e n. 8 riconoscimenti per atto autentico in data anteriore alla nascita (2 M e 6 F).

Tav. 105 — Nati per vitalità, sesso e mese di nascita — Ripartizioni statistiche

| M E S I | NATI VIVI | | | NATI MORTI | | | TOTALE | | |
|----------------------------------|-----------|---------|---------|------------|--------|--------|---------|---------|---------|
| | M | F | MF | M | F | MF | M | F | MF |
| ITALIA NORD OCCIDENTALE | | | | | | | | | |
| Gennaio | 8.173 | 7.591 | 15.764 | 157 | 129 | 286 | 8.330 | 7.720 | 16.050 |
| Febbraio | 7.550 | 7.164 | 14.714 | 135 | 131 | 266 | 7.685 | 7.295 | 14.980 |
| Marzo | 8.576 | 8.269 | 16.845 | 158 | 138 | 296 | 8.734 | 8.407 | 17.141 |
| Aprile | 8.284 | 8.019 | 16.303 | 174 | 132 | 306 | 8.458 | 8.151 | 16.609 |
| Maggio | 9.146 | 8.333 | 17.479 | 153 | 140 | 293 | 9.299 | 8.473 | 17.772 |
| Giugno | 8.406 | 7.930 | 16.336 | 148 | 114 | 262 | 8.554 | 8.044 | 16.598 |
| Luglio | 8.844 | 8.597 | 17.441 | 140 | 131 | 271 | 8.984 | 8.728 | 17.712 |
| Agosto | 8.827 | 8.373 | 17.200 | 138 | 130 | 268 | 8.965 | 8.503 | 17.468 |
| Settembre | 8.132 | 8.140 | 16.272 | 160 | 111 | 271 | 8.292 | 8.251 | 16.543 |
| Ottobre | 8.525 | 7.881 | 16.406 | 145 | 134 | 279 | 8.670 | 8.015 | 16.685 |
| Novembre | 7.764 | 7.292 | 15.056 | 130 | 120 | 250 | 7.894 | 7.412 | 15.306 |
| Dicembre | 7.884 | 7.652 | 15.536 | 156 | 118 | 274 | 8.040 | 7.770 | 15.810 |
| Anno | 100.111 | 95.241 | 195.352 | 1.794 | 1.528 | 3.322 | 101.905 | 96.769 | 198.674 |
| ITALIA NORD ORIENTALE E CENTRALE | | | | | | | | | |
| Gennaio | 12.576 | 11.899 | 24.475 | 263 | 193 | 456 | 12.839 | 12.092 | 24.931 |
| Febbraio | 11.941 | 11.224 | 23.165 | 191 | 186 | 377 | 12.132 | 11.410 | 23.542 |
| Marzo | 13.430 | 12.450 | 25.880 | 262 | 205 | 467 | 13.692 | 12.655 | 26.347 |
| Aprile | 12.665 | 11.850 | 24.515 | 188 | 184 | 372 | 12.853 | 12.034 | 24.887 |
| Maggio | 12.715 | 12.298 | 25.013 | 217 | 173 | 390 | 12.932 | 12.471 | 25.403 |
| Giugno | 12.236 | 11.706 | 23.942 | 208 | 176 | 384 | 12.444 | 11.882 | 24.326 |
| Luglio | 13.368 | 12.261 | 25.629 | 229 | 196 | 425 | 13.597 | 12.457 | 26.054 |
| Agosto | 13.097 | 12.279 | 25.376 | 192 | 192 | 384 | 13.289 | 12.471 | 25.760 |
| Settembre | 12.559 | 11.720 | 24.279 | 207 | 165 | 372 | 12.766 | 11.885 | 24.651 |
| Ottobre | 12.564 | 11.908 | 24.472 | 240 | 184 | 424 | 12.804 | 12.092 | 24.896 |
| Novembre | 11.771 | 11.053 | 22.824 | 221 | 167 | 388 | 11.992 | 11.220 | 23.212 |
| Dicembre | 11.917 | 11.354 | 23.271 | 198 | 194 | 392 | 12.115 | 11.548 | 23.663 |
| Anno | 150.839 | 142.002 | 292.841 | 2.616 | 2.215 | 4.831 | 153.455 | 144.217 | 297.672 |
| ITALIA MERIDIONALE E INSULARE | | | | | | | | | |
| Gennaio | 23.231 | 21.085 | 44.316 | 721 | 596 | 1.317 | 23.952 | 21.681 | 45.633 |
| Febbraio | 18.772 | 17.912 | 36.684 | 620 | 540 | 1.160 | 19.392 | 18.452 | 37.844 |
| Marzo | 19.616 | 18.981 | 38.597 | 714 | 597 | 1.311 | 20.330 | 19.578 | 39.908 |
| Aprile | 18.113 | 17.507 | 35.620 | 645 | 519 | 1.164 | 18.758 | 18.026 | 36.784 |
| Maggio | 18.605 | 17.674 | 36.279 | 645 | 541 | 1.186 | 19.250 | 18.215 | 37.465 |
| Giugno | 16.964 | 16.360 | 33.324 | 570 | 468 | 1.038 | 17.534 | 16.828 | 34.362 |
| Luglio | 17.860 | 17.185 | 35.045 | 577 | 436 | 1.013 | 18.437 | 17.621 | 36.058 |
| Agosto | 17.962 | 17.179 | 35.141 | 568 | 522 | 1.090 | 18.530 | 17.701 | 36.231 |
| Settembre | 18.960 | 17.746 | 36.706 | 542 | 495 | 1.037 | 19.502 | 18.241 | 37.743 |
| Ottobre | 19.845 | 18.741 | 38.586 | 662 | 538 | 1.200 | 20.507 | 19.279 | 39.786 |
| Novembre | 19.031 | 17.700 | 36.731 | 670 | 566 | 1.236 | 19.701 | 18.266 | 37.967 |
| Dicembre | 17.310 | 17.125 | 34.435 | 689 | 559 | 1.248 | 17.999 | 17.684 | 35.683 |
| Anno | 226.269 | 215.195 | 441.464 | 7.623 | 6.377 | 14.000 | 233.892 | 221.572 | 455.464 |
| ITALIA | | | | | | | | | |
| Gennaio | 43.980 | 40.575 | 84.555 | 1.141 | 918 | 2.059 | 45.121 | 41.493 | 86.614 |
| Febbraio | 38.263 | 36.300 | 74.563 | 946 | 857 | 1.803 | 39.209 | 37.157 | 76.366 |
| Marzo | 41.622 | 39.700 | 81.322 | 1.134 | 940 | 2.074 | 42.756 | 40.640 | 83.396 |
| Aprile | 39.062 | 37.376 | 76.438 | 1.007 | 835 | 1.842 | 40.069 | 38.211 | 78.280 |
| Maggio | 40.466 | 38.305 | 78.771 | 1.015 | 854 | 1.869 | 41.481 | 39.159 | 80.640 |
| Giugno | 37.606 | 35.996 | 73.602 | 926 | 758 | 1.684 | 38.532 | 36.754 | 75.286 |
| Luglio | 40.072 | 38.043 | 78.115 | 946 | 763 | 1.709 | 41.018 | 38.806 | 79.824 |
| Agosto | 39.886 | 37.831 | 77.717 | 898 | 844 | 1.742 | 40.784 | 38.675 | 79.459 |
| Settembre | 39.651 | 37.606 | 77.257 | 909 | 771 | 1.680 | 40.560 | 38.377 | 78.937 |
| Ottobre | 40.934 | 38.530 | 79.464 | 1.047 | 856 | 1.903 | 41.981 | 39.386 | 81.367 |
| Novembre | 38.566 | 36.045 | 74.611 | 1.021 | 853 | 1.874 | 39.587 | 36.898 | 76.485 |
| Dicembre | 37.111 | 36.131 | 73.242 | 1.043 | 871 | 1.914 | 38.154 | 37.002 | 75.156 |
| Anno | 477.219 | 452.438 | 929.657 | 12.033 | 10.120 | 22.153 | 489.252 | 462.558 | 951.810 |

Tav. 106 — Nati per mese di nascita

| N. d'ordine | PROVINCIE E REGIONI | NATI VIVI | | | | | | | | | | | | ANNO | NATI | | | | |
|-------------|---------------------------|--------------|--------------|---------------|--------------|---------------|---------------|---------------|---------------|--------------|---------------|--------------|--------------|----------------|------------|------------|------------|------------|-----------|
| | | GEN | FEB | MAR | APR | MAG | GIU | LUG | AGO | SET | OTT | NOV | DIC | | GEN | FEB | MAR | APR | MAG |
| 1 | Torino | 2.081 | 1.944 | 2.231 | 2.240 | 2.456 | 2.191 | 2.309 | 2.291 | 2.227 | 2.251 | 2.064 | 2.082 | 26.367 | 36 | 42 | 40 | 49 | 4 |
| 2 | Vercelli | 366 | 338 | 410 | 420 | 434 | 361 | 434 | 431 | 382 | 381 | 346 | 374 | 4.677 | 4 | 10 | 7 | 5 | |
| 3 | Novara | 496 | 462 | 569 | 534 | 521 | 536 | 566 | 579 | 574 | 523 | 429 | 489 | 6.278 | 10 | 5 | 7 | 17 | 1 |
| 4 | Cuneo | 553 | 544 | 612 | 615 | 621 | 567 | 598 | 589 | 563 | 551 | 517 | 531 | 6.861 | 11 | 14 | 8 | 13 | 1 |
| 5 | Asti | 210 | 167 | 202 | 205 | 197 | 189 | 221 | 202 | 192 | 196 | 180 | 181 | 2.342 | 7 | 4 | 4 | 6 | |
| 6 | Alessandria | 444 | 388 | 476 | 470 | 507 | 432 | 518 | 453 | 448 | 455 | 403 | 424 | 5.418 | 6 | 11 | 11 | 14 | |
| | Piemonte | 4.150 | 3.843 | 4.500 | 4.484 | 4.736 | 4.276 | 4.646 | 4.545 | 4.386 | 4.357 | 3.939 | 4.081 | 51.943 | 74 | 86 | 77 | 104 | 8 |
| 7 | Valle d'Aosta | 126 | 99 | 136 | 124 | 140 | 122 | 125 | 112 | 112 | 113 | 110 | 119 | 1.438 | | 1 | 3 | | |
| 8 | Imperia | 210 | 214 | 230 | 206 | 212 | 241 | 254 | 243 | 234 | 245 | 235 | 257 | 2.781 | 7 | 4 | 3 | 9 | |
| 9 | Savona | 259 | 242 | 284 | 268 | 259 | 272 | 300 | 320 | 281 | 250 | 276 | 293 | 3.304 | 7 | 4 | 3 | 6 | |
| 10 | Genova | 1.034 | 958 | 1.063 | 1.074 | 1.150 | 1.015 | 1.066 | 1.166 | 1.021 | 1.028 | 961 | 1.017 | 12.553 | 29 | 14 | 24 | 18 | 1 |
| 11 | La Spezia | 245 | 215 | 275 | 281 | 240 | 313 | 233 | 294 | 254 | 298 | 222 | 253 | 3.123 | 7 | 7 | 8 | 4 | |
| | Liguria | 1.748 | 1.629 | 1.852 | 1.829 | 1.861 | 1.841 | 1.853 | 2.023 | 1.790 | 1.821 | 1.694 | 1.820 | 21.761 | 50 | 29 | 38 | 37 | 2 |
| 12 | Varese | 742 | 726 | 809 | 825 | 905 | 833 | 925 | 909 | 844 | 886 | 756 | 792 | 9.952 | 14 | 12 | 10 | 10 | 1 |
| 13 | Como | 735 | 693 | 868 | 791 | 846 | 771 | 864 | 783 | 789 | 784 | 732 | 754 | 9.410 | 11 | 13 | 17 | 15 | 1 |
| 14 | Sondrio | 255 | 265 | 293 | 278 | 249 | 268 | 266 | 264 | 268 | 307 | 230 | 266 | 3.209 | 9 | 3 | 7 | 10 | |
| 15 | Milano | 4.065 | 3.755 | 4.292 | 4.122 | 4.585 | 4.181 | 4.533 | 4.388 | 4.150 | 4.227 | 3.944 | 3.983 | 50.225 | 65 | 59 | 64 | 67 | 7 |
| 16 | Bergamo | 1.191 | 1.060 | 1.232 | 1.169 | 1.244 | 1.240 | 1.320 | 1.207 | 1.163 | 1.170 | 1.034 | 1.134 | 14.164 | 14 | 13 | 27 | 20 | 2 |
| 17 | Brescia | 1.379 | 1.278 | 1.373 | 1.301 | 1.410 | 1.385 | 1.451 | 1.492 | 1.388 | 1.354 | 1.314 | 1.262 | 16.387 | 20 | 26 | 29 | 20 | 2 |
| 18 | Pavia | 484 | 471 | 513 | 502 | 543 | 521 | 510 | 514 | 494 | 512 | 452 | 487 | 6.003 | 6 | 7 | 12 | 8 | |
| 19 | Cremona | 405 | 453 | 461 | 392 | 460 | 429 | 459 | 443 | 417 | 389 | 404 | 414 | 5.126 | 15 | 7 | 7 | 10 | 1 |
| 20 | Mantova | 484 | 442 | 516 | 486 | 500 | 469 | 489 | 520 | 471 | 486 | 447 | 424 | 5.734 | 8 | 10 | 5 | 5 | |
| | Lombardia | 9.740 | 9.143 | 10.357 | 9.866 | 10.742 | 10.097 | 10.817 | 10.520 | 9.984 | 10.115 | 9.313 | 9.516 | 120.210 | 162 | 150 | 178 | 165 | 18 |
| 21 | Bolzano - Bozen | 681 | 637 | 761 | 715 | 682 | 663 | 684 | 667 | 661 | 671 | 590 | 640 | 8.052 | 9 | 9 | 14 | 10 | |
| 22 | Trento | 612 | 556 | 672 | 628 | 614 | 545 | 597 | 620 | 587 | 613 | 527 | 610 | 7.181 | 14 | 3 | 15 | 16 | |
| | Trentino-A.A. | 1.293 | 1.193 | 1.433 | 1.343 | 1.296 | 1.208 | 1.281 | 1.287 | 1.248 | 1.284 | 1.117 | 1.250 | 15.233 | 23 | 12 | 29 | 26 | 1 |
| 23 | Verona | 997 | 945 | 1.055 | 977 | 947 | 931 | 1.062 | 1.058 | 1.044 | 936 | 879 | 966 | 11.797 | 19 | 17 | 15 | 18 | 1 |
| 24 | Vicenza | 965 | 948 | 1.074 | 972 | 1.053 | 987 | 1.039 | 1.020 | 1.014 | 1.032 | 924 | 941 | 11.969 | 4 | 14 | 13 | 9 | |
| 25 | Belluno | 251 | 267 | 288 | 267 | 260 | 253 | 260 | 263 | 308 | 322 | 279 | 286 | 3.304 | 7 | 1 | 4 | 6 | |
| 26 | Treviso | 949 | 861 | 980 | 908 | 934 | 895 | 970 | 958 | 938 | 954 | 870 | 863 | 11.080 | 12 | 9 | 13 | 12 | 1 |
| 27 | Venezia | 1.164 | 1.155 | 1.257 | 1.162 | 1.153 | 1.206 | 1.268 | 1.302 | 1.229 | 1.167 | 1.087 | 1.141 | 14.291 | 21 | 20 | 27 | 17 | 1 |
| 28 | Padova | 1.145 | 1.065 | 1.261 | 1.136 | 1.248 | 1.113 | 1.145 | 1.167 | 1.085 | 1.093 | 1.047 | 1.044 | 13.549 | 17 | 14 | 22 | 14 | 1 |
| 29 | Rovigo | 435 | 414 | 433 | 407 | 432 | 421 | 441 | 383 | 444 | 426 | 380 | 419 | 5.035 | 7 | 11 | 7 | 13 | 1 |
| | Veneto | 5.906 | 5.655 | 6.348 | 5.829 | 6.027 | 5.806 | 6.185 | 6.151 | 6.062 | 5.930 | 5.466 | 5.660 | 71.025 | 87 | 86 | 101 | 89 | 7 |
| 30 | Udine | 862 | 805 | 878 | 894 | 912 | 845 | 842 | 888 | 894 | 866 | 853 | 858 | 10.397 | 16 | 15 | 18 | 6 | 1 |
| 31 | Gorizia | 162 | 168 | 166 | 184 | 165 | 170 | 157 | 169 | 152 | 160 | 162 | 156 | 1.971 | 3 | 4 | 3 | 2 | 1 |
| 32 | Trieste | 257 | 229 | 277 | 256 | 271 | 267 | 283 | 287 | 220 | 254 | 234 | 228 | 3.063 | 4 | 6 | 6 | 4 | 1 |
| | Friuli-V. G. | 1.281 | 1.202 | 1.321 | 1.334 | 1.348 | 1.282 | 1.282 | 1.344 | 1.266 | 1.280 | 1.249 | 1.242 | 15.431 | 23 | 25 | 27 | 12 | 1 |
| 33 | Piacenza | 275 | 280 | 338 | 329 | 339 | 297 | 309 | 296 | 284 | 330 | 267 | 309 | 3.653 | 9 | 5 | 2 | 1 | 7 |
| 34 | Parma | 400 | 386 | 456 | 442 | 421 | 395 | 398 | 464 | 381 | 399 | 397 | 374 | 4.913 | 3 | 4 | 8 | 6 | 1 |
| 35 | Reggio nell'Em. | 424 | 403 | 448 | 407 | 452 | 411 | 453 | 420 | 433 | 423 | 344 | 365 | 4.983 | 5 | 5 | 8 | 6 | 1 |
| 36 | Modena | 607 | 626 | 675 | 655 | 643 | 653 | 654 | 692 | 589 | 651 | 619 | 663 | 7.727 | 5 | 8 | 14 | 8 | 1 |
| 37 | Bologna | 897 | 804 | 888 | 935 | 978 | 915 | 913 | 916 | 916 | 924 | 863 | 931 | 10.880 | 18 | 12 | 18 | 12 | 1 |
| 38 | Ferrara | 488 | 481 | 548 | 519 | 493 | 500 | 496 | 518 | 472 | 513 | 483 | 507 | 6.018 | 12 | 6 | 7 | 7 | 1 |
| 39 | Ravenna | 419 | 392 | 426 | 443 | 405 | 391 | 419 | 416 | 406 | 416 | 371 | 395 | 4.899 | 6 | 5 | 6 | 5 | 1 |
| 40 | Forlì | 736 | 673 | 812 | 705 | 747 | 647 | 728 | 761 | 718 | 660 | 687 | 727 | 8.601 | 15 | 10 | 11 | 13 | 1 |
| | Emilia-Rom. | 4.246 | 4.045 | 4.591 | 4.435 | 4.478 | 4.209 | 4.370 | 4.483 | 4.199 | 4.316 | 4.031 | 4.271 | 51.674 | 73 | 55 | 74 | 58 | 6 |
| 41 | Pesaro e Urbino | 432 | 409 | 465 | 418 | 390 | 382 | 379 | 424 | 445 | 412 | 405 | 385 | 4.946 | 7 | 11 | 7 | 7 | 1 |
| 42 | Ancona | 525 | 484 | 531 | 478 | 499 | 469 | 573 | 533 | 553 | 553 | 492 | 463 | 6.153 | 11 | 5 | 5 | 11 | 1 |
| 43 | Macerata | 413 | 393 | 354 | 363 | 354 | 332 | 402 | 341 | 392 | 426 | 367 | 332 | 4.469 | 7 | 2 | 8 | 6 | 1 |
| 44 | Ascoli Piceno | 508 | 486 | 492 | 458 | 458 | 439 | 481 | 522 | 482 | 466 | 440 | 481 | 5.713 | 16 | 7 | 8 | 10 | 1 |
| | Marche | 1.878 | 1.772 | 1.842 | 1.717 | 1.701 | 1.622 | 1.835 | 1.820 | 1.872 | 1.857 | 1.704 | 1.661 | 21.281 | 41 | 25 | 28 | 34 | 28 |

vitalità — Provincie e Regioni

| L O R T I | | | | | | | | T O T A L E N A T I | | | | | | | | | | | | | N. d'ordine |
|------------|------------|------------|------------|------------|------------|------------|--------------|---------------------|--------------|---------------|---------------|---------------|---------------|---------------|---------------|---------------|---------------|--------------|--------------|----------------|-------------|
| GIU | LUG | AGO | SET | OTT | NOV | DIC | ANNO | GEN | FEB | MAR | APR | MAG | GIU | LUG | AGO | SET | OTT | NOV | DIC | ANNO | |
| 41 | 32 | 38 | 41 | 33 | 38 | 46 | 476 | 2.117 | 1.986 | 2.271 | 2.289 | 2.496 | 2.232 | 2.341 | 2.329 | 2.268 | 2.284 | 2.102 | 2.128 | 26.843 | 1 |
| 8 | 8 | 8 | 3 | 11 | 5 | 8 | 84 | 370 | 348 | 417 | 425 | 441 | 369 | 442 | 439 | 385 | 392 | 351 | 382 | 4.761 | 2 |
| 8 | 5 | 7 | 6 | 7 | 6 | 7 | 95 | 506 | 467 | 576 | 551 | 531 | 544 | 571 | 586 | 580 | 530 | 435 | 496 | 6.373 | 3 |
| 14 | 11 | 6 | 10 | 14 | 12 | 2 | 129 | 564 | 558 | 620 | 628 | 635 | 581 | 609 | 595 | 573 | 565 | 529 | 533 | 6.990 | 4 |
| 3 | 5 | 8 | 3 | 4 | 1 | 4 | 55 | 217 | 171 | 206 | 211 | 203 | 192 | 226 | 210 | 195 | 200 | 181 | 185 | 2.397 | 5 |
| 5 | 11 | 8 | 6 | 7 | 7 | 8 | 99 | 450 | 399 | 487 | 484 | 512 | 437 | 529 | 461 | 454 | 462 | 410 | 432 | 5.517 | 6 |
| 79 | 72 | 75 | 69 | 76 | 69 | 75 | 938 | 4.224 | 3.929 | 4.577 | 4.588 | 4.818 | 4.355 | 4.718 | 4.620 | 4.455 | 4.433 | 4.008 | 4.156 | 52.881 | |
| 2 | 2 | 1 | 3 | 1 | 1 | 2 | 19 | 126 | 100 | 139 | 124 | 143 | 124 | 127 | 113 | 115 | 114 | 111 | 121 | 1.457 | 7 |
| 5 | 6 | 4 | 6 | 1 | 8 | 7 | 63 | 217 | 218 | 233 | 215 | 215 | 246 | 260 | 247 | 240 | 246 | 243 | 264 | 2.844 | 8 |
| 10 | 6 | 3 | 6 | 5 | 7 | 6 | 67 | 266 | 246 | 287 | 274 | 263 | 282 | 306 | 323 | 287 | 255 | 283 | 299 | 3.371 | 9 |
| 23 | 14 | 18 | 22 | 20 | 21 | 24 | 238 | 1.063 | 972 | 1.087 | 1.092 | 1.161 | 1.038 | 1.080 | 1.184 | 1.043 | 1.048 | 982 | 1.041 | 12.791 | 10 |
| 5 | 1 | 3 | 4 | 5 | 2 | 8 | 59 | 252 | 222 | 283 | 285 | 245 | 318 | 234 | 297 | 258 | 303 | 224 | 261 | 3.182 | 11 |
| 43 | 27 | 28 | 38 | 31 | 38 | 45 | 427 | 1.798 | 1.658 | 1.890 | 1.866 | 1.884 | 1.884 | 1.880 | 2.051 | 1.828 | 1.852 | 1.732 | 1.865 | 22.188 | |
| 11 | 10 | 10 | 12 | 10 | 5 | 8 | 125 | 756 | 738 | 819 | 835 | 918 | 844 | 935 | 919 | 856 | 896 | 761 | 800 | 10.077 | 12 |
| 11 | 11 | 13 | 16 | 11 | 17 | 10 | 161 | 746 | 706 | 885 | 806 | 862 | 782 | 875 | 796 | 805 | 795 | 749 | 764 | 9.571 | 13 |
| 6 | 7 | 3 | 9 | 5 | 3 | 5 | 74 | 264 | 268 | 300 | 288 | 256 | 274 | 273 | 267 | 277 | 312 | 233 | 271 | 3.283 | 14 |
| 49 | 76 | 65 | 57 | 72 | 59 | 75 | 781 | 4.130 | 3.814 | 4.356 | 4.189 | 4.658 | 4.230 | 4.609 | 4.453 | 4.207 | 4.299 | 4.003 | 4.058 | 51.006 | 15 |
| 18 | 20 | 16 | 22 | 26 | 9 | 15 | 220 | 1.205 | 1.073 | 1.259 | 1.189 | 1.264 | 1.258 | 1.340 | 1.223 | 1.185 | 1.196 | 1.043 | 1.149 | 14.384 | 16 |
| 29 | 26 | 31 | 25 | 22 | 26 | 16 | 296 | 1.399 | 1.304 | 1.402 | 1.321 | 1.436 | 1.414 | 1.477 | 1.523 | 1.413 | 1.376 | 1.340 | 1.278 | 16.683 | 17 |
| 7 | 4 | 14 | 5 | 13 | 7 | 8 | 99 | 490 | 478 | 525 | 510 | 551 | 528 | 514 | 528 | 499 | 525 | 459 | 495 | 6.102 | 18 |
| 1 | 6 | 6 | 10 | 7 | 6 | 8 | 97 | 420 | 460 | 468 | 402 | 474 | 430 | 465 | 449 | 427 | 396 | 410 | 422 | 5.223 | 19 |
| 6 | 10 | 6 | 5 | 5 | 10 | 7 | 85 | 492 | 452 | 521 | 491 | 508 | 475 | 499 | 526 | 476 | 491 | 457 | 431 | 5.819 | 20 |
| 138 | 170 | 164 | 161 | 171 | 142 | 152 | 1.938 | 9.902 | 9.293 | 10.535 | 10.031 | 10.927 | 10.235 | 10.987 | 10.684 | 10.145 | 10.286 | 9.455 | 9.668 | 122.148 | |
| 7 | 8 | 12 | 8 | 5 | 8 | 11 | 108 | 690 | 646 | 775 | 725 | 689 | 670 | 692 | 679 | 669 | 676 | 598 | 651 | 8.160 | 21 |
| 12 | 9 | 16 | 14 | 16 | 10 | 10 | 144 | 626 | 559 | 687 | 644 | 623 | 557 | 606 | 636 | 601 | 629 | 537 | 620 | 7.325 | 22 |
| 19 | 17 | 28 | 22 | 21 | 18 | 21 | 252 | 1.316 | 1.205 | 1.462 | 1.369 | 1.312 | 1.227 | 1.298 | 1.315 | 1.270 | 1.305 | 1.135 | 1.271 | 15.485 | |
| 9 | 16 | 13 | 10 | 18 | 13 | 18 | 183 | 1.016 | 962 | 1.070 | 995 | 964 | 940 | 1.078 | 1.071 | 1.054 | 954 | 892 | 984 | 11.980 | 23 |
| 8 | 6 | 15 | 17 | 15 | 9 | 11 | 130 | 969 | 962 | 1.037 | 981 | 1.062 | 995 | 1.045 | 1.035 | 1.031 | 1.047 | 933 | 952 | 12.099 | 24 |
| 5 | 3 | 1 | 1 | 5 | 7 | 7 | 51 | 258 | 268 | 292 | 273 | 264 | 258 | 263 | 264 | 309 | 327 | 286 | 293 | 3.355 | 25 |
| 14 | 12 | 9 | 14 | 15 | 12 | 15 | 147 | 961 | 870 | 993 | 920 | 944 | 909 | 982 | 967 | 952 | 969 | 882 | 878 | 11.227 | 26 |
| 17 | 19 | 16 | 10 | 17 | 10 | 16 | 208 | 1.185 | 1.175 | 1.284 | 1.179 | 1.171 | 1.223 | 1.287 | 1.318 | 1.239 | 1.184 | 1.097 | 1.157 | 14.499 | 27 |
| 14 | 18 | 15 | 20 | 14 | 22 | 13 | 196 | 1.162 | 1.079 | 1.283 | 1.150 | 1.261 | 1.127 | 1.163 | 1.182 | 1.105 | 1.107 | 1.069 | 1.057 | 13.745 | 28 |
| 7 | 11 | 3 | 5 | 7 | 9 | 7 | 92 | 442 | 425 | 440 | 420 | 437 | 428 | 452 | 386 | 449 | 433 | 389 | 426 | 5.127 | 29 |
| 74 | 85 | 72 | 77 | 91 | 82 | 87 | 1.007 | 5.993 | 5.741 | 6.449 | 5.918 | 6.103 | 5.880 | 6.270 | 6.223 | 6.139 | 6.021 | 5.548 | 5.747 | 72.032 | |
| 16 | 13 | 11 | 10 | 13 | 20 | 12 | 162 | 878 | 820 | 896 | 900 | 924 | 861 | 855 | 899 | 904 | 879 | 873 | 870 | 10.559 | 30 |
| 3 | 4 | 5 | 3 | 8 | 3 | 6 | 57 | 165 | 172 | 169 | 186 | 166 | 170 | 162 | 176 | 156 | 163 | 163 | 159 | 2.007 | 31 |
| 19 | 22 | 23 | 17 | 24 | 24 | 21 | 255 | 1.304 | 1.227 | 1.348 | 1.346 | 1.366 | 1.301 | 1.304 | 1.367 | 1.283 | 1.304 | 1.273 | 1.263 | 15.686 | 32 |
| 3 | 5 | 5 | 8 | 9 | 4 | 4 | 62 | 284 | 285 | 340 | 330 | 346 | 300 | 314 | 301 | 292 | 339 | 271 | 313 | 3.715 | 33 |
| 8 | 7 | 4 | 5 | 10 | 7 | 7 | 77 | 403 | 390 | 464 | 448 | 429 | 403 | 405 | 468 | 386 | 409 | 404 | 381 | 4.990 | 34 |
| 12 | 7 | 5 | 4 | 6 | 2 | 1 | 67 | 429 | 408 | 456 | 413 | 458 | 423 | 460 | 425 | 437 | 429 | 346 | 366 | 5.050 | 35 |
| 6 | 5 | 7 | 11 | 10 | 15 | 8 | 110 | 612 | 634 | 689 | 663 | 656 | 659 | 699 | 699 | 600 | 661 | 634 | 671 | 7.837 | 36 |
| 7 | 16 | 17 | 12 | 15 | 14 | 17 | 172 | 915 | 816 | 906 | 947 | 992 | 922 | 929 | 933 | 928 | 939 | 877 | 948 | 11.052 | 37 |
| 5 | 7 | 6 | 6 | 10 | 11 | 7 | 91 | 500 | 487 | 555 | 526 | 500 | 505 | 503 | 524 | 478 | 523 | 494 | 514 | 6.109 | 38 |
| 7 | 11 | 3 | 5 | 7 | 7 | 9 | 75 | 425 | 397 | 432 | 448 | 409 | 398 | 430 | 419 | 411 | 423 | 378 | 404 | 4.974 | 39 |
| 13 | 9 | 15 | 16 | 11 | 9 | 15 | 147 | 751 | 683 | 823 | 718 | 757 | 660 | 737 | 776 | 734 | 671 | 696 | 742 | 8.748 | 40 |
| 61 | 67 | 62 | 67 | 78 | 69 | 68 | 801 | 4.319 | 4.100 | 4.665 | 4.493 | 4.547 | 4.270 | 4.437 | 4.545 | 4.266 | 4.394 | 4.100 | 4.339 | 52.475 | |
| 10 | 7 | 5 | 5 | 11 | 4 | 8 | 91 | 439 | 420 | 472 | 425 | 399 | 392 | 386 | 429 | 450 | 423 | 409 | 393 | 5.037 | 41 |
| 6 | 9 | 8 | 10 | 11 | 5 | 10 | 100 | 536 | 489 | 536 | 489 | 508 | 475 | 582 | 541 | 563 | 564 | 497 | 473 | 6.253 | 42 |
| 5 | 6 | 3 | 12 | 7 | 3 | 4 | 65 | 420 | 395 | 362 | 369 | 356 | 337 | 408 | 344 | 404 | 433 | 370 | 336 | 4.534 | 43 |
| 11 | 14 | 10 | 8 | 12 | 8 | 8 | 120 | 524 | 493 | 500 | 468 | 466 | 450 | 495 | 532 | 490 | 478 | 448 | 489 | 5.833 | 44 |
| 32 | 36 | 26 | 35 | 41 | 20 | 30 | 376 | 1.919 | 1.797 | 1.870 | 1.751 | 1.729 | 1.654 | 1.871 | 1.846 | 1.907 | 1.898 | 1.724 | 1.691 | 21.657 | |

Segue Tav. 106 — Nati per mese di

| N. d'ordine | PROVINCIE E REGIONI | NATI VIVI | | | | | | | | | | | | ANNO | NATI | | | | |
|-------------|-----------------------------|---------------|--------------|---------------|--------------|--------------|--------------|--------------|--------------|--------------|---------------|--------------|--------------|----------------|------------|------------|------------|------------|------------|
| | | GEN | FEB | MAR | APR | MAG | GIU | LUG | AGO | SET | OTT | NOV | DIC | | GEN | FEB | MAR | APR | MAG |
| 45 | Massa-Carrara | 226 | 228 | 288 | 226 | 227 | 229 | 247 | 254 | 266 | 238 | 242 | 212 | 2.883 | 4 | 5 | 5 | 4 | 4 |
| 46 | Lucca | 471 | 425 | 448 | 460 | 439 | 414 | 479 | 472 | 461 | 496 | 409 | 418 | 5.392 | 15 | 9 | 5 | 3 | 8 |
| 47 | Pistoia | 276 | 224 | 243 | 257 | 280 | 238 | 305 | 265 | 257 | 249 | 263 | 235 | 3.092 | 4 | 2 | 2 | 3 | 8 |
| 48 | Firenze | 1.103 | 1.021 | 1.144 | 1.174 | 1.192 | 1.239 | 1.225 | 1.249 | 1.152 | 1.143 | 986 | 1.073 | 13.701 | 25 | 22 | 33 | 22 | 20 |
| 49 | Livorno | 365 | 336 | 363 | 371 | 381 | 336 | 419 | 388 | 339 | 373 | 338 | 337 | 4.346 | 4 | 1 | 4 | 2 | 4 |
| 50 | Pisa | 413 | 385 | 442 | 400 | 388 | 430 | 475 | 430 | 410 | 358 | 365 | 375 | 4.871 | 6 | 4 | 6 | 7 | 10 |
| 51 | Arezzo | 346 | 334 | 412 | 354 | 400 | 367 | 390 | 361 | 328 | 374 | 356 | 345 | 4.367 | 11 | 6 | 10 | 5 | 5 |
| 52 | Siena | 282 | 242 | 272 | 259 | 291 | 296 | 255 | 246 | 276 | 255 | 219 | 242 | 3.135 | 5 | 3 | 4 | 9 | 7 |
| 53 | Grosseto | 234 | 205 | 266 | 256 | 242 | 242 | 265 | 264 | 270 | 253 | 244 | 260 | 3.001 | 4 | 3 | 5 | 3 | 3 |
| | Toscana | 3.716 | 3.400 | 3.878 | 3.757 | 3.840 | 3.791 | 4.060 | 3.929 | 3.759 | 3.739 | 3.422 | 3.497 | 44.788 | 78 | 55 | 74 | 58 | 69 |
| 54 | Perugia | 742 | 709 | 817 | 758 | 772 | 681 | 721 | 670 | 637 | 734 | 721 | 638 | 8.600 | 14 | 19 | 11 | 16 | 14 |
| 55 | Terni | 249 | 261 | 304 | 274 | 259 | 237 | 260 | 252 | 225 | 262 | 219 | 248 | 3.050 | 6 | 6 | 9 | 3 | 5 |
| | Umbria | 991 | 970 | 1.121 | 1.032 | 1.031 | 918 | 981 | 922 | 862 | 996 | 940 | 886 | 11.650 | 20 | 25 | 20 | 19 | 19 |
| 56 | Viterbo | 353 | 371 | 342 | 363 | 301 | 354 | 399 | 358 | 325 | 349 | 293 | 307 | 4.115 | 9 | 11 | 14 | 4 | 7 |
| 57 | Rieti | 199 | 200 | 222 | 199 | 183 | 175 | 189 | 207 | 207 | 180 | 207 | 186 | 2.354 | 8 | 2 | 3 | 2 | 3 |
| 58 | Roma | 4.612 | 4.357 | 4.782 | 4.506 | 4.808 | 4.577 | 5.047 | 4.875 | 4.479 | 4.541 | 4.395 | 4.311 | 55.290 | 94 | 81 | 97 | 70 | 85 |
| 59 | Latina | 646 | 584 | 561 | 559 | 522 | 457 | 570 | 626 | 608 | 591 | 596 | 570 | 6.890 | 12 | 7 | 15 | 22 | 16 |
| 60 | Frosinone | 789 | 711 | 779 | 678 | 664 | 574 | 619 | 630 | 626 | 667 | 660 | 636 | 8.033 | 24 | 15 | 32 | 18 | 19 |
| | Lazio | 6.599 | 6.223 | 6.686 | 6.305 | 6.478 | 6.137 | 6.824 | 6.696 | 6.245 | 6.328 | 6.151 | 6.010 | 76.682 | 147 | 116 | 161 | 116 | 130 |
| 61 | Caserta | 1.570 | 1.272 | 1.441 | 1.283 | 1.301 | 1.138 | 1.291 | 1.252 | 1.338 | 1.458 | 1.397 | 1.269 | 16.010 | 40 | 52 | 41 | 52 | 48 |
| 62 | Benevento | 638 | 549 | 608 | 542 | 505 | 476 | 425 | 462 | 479 | 577 | 534 | 497 | 6.292 | 24 | 26 | 26 | 25 | 17 |
| 63 | Napoli | 6.327 | 5.333 | 5.688 | 5.171 | 5.386 | 5.002 | 5.423 | 5.387 | 4.451 | 5.505 | 5.217 | 5.022 | 64.912 | 199 | 158 | 170 | 143 | 162 |
| 64 | Avellino | 905 | 812 | 902 | 786 | 773 | 674 | 752 | 748 | 805 | 816 | 815 | 693 | 9.481 | 24 | 26 | 37 | 40 | 35 |
| 65 | Salerno | 2.243 | 1.760 | 1.842 | 1.764 | 1.736 | 1.637 | 1.751 | 1.740 | 1.723 | 1.857 | 1.775 | 1.595 | 21.423 | 65 | 75 | 64 | 52 | 66 |
| | Campania | 11.683 | 9.726 | 10.481 | 9.546 | 9.701 | 8.927 | 9.642 | 9.589 | 9.796 | 10.213 | 9.738 | 9.076 | 118.118 | 352 | 337 | 338 | 312 | 328 |
| 66 | L'Aquila | 508 | 452 | 468 | 458 | 475 | 429 | 396 | 440 | 393 | 479 | 478 | 398 | 5.374 | 21 | 12 | 10 | 17 | 15 |
| 67 | Teramo | 362 | 352 | 386 | 335 | 333 | 326 | 379 | 375 | 369 | 446 | 396 | 322 | 4.381 | 10 | 12 | 11 | 7 | 6 |
| 68 | Pescara | 384 | 363 | 390 | 340 | 373 | 355 | 404 | 346 | 345 | 369 | 356 | 358 | 4.383 | 6 | 11 | 9 | 9 | 11 |
| 69 | Chieti | 544 | 498 | 524 | 490 | 460 | 426 | 433 | 455 | 509 | 541 | 519 | 451 | 5.850 | 17 | 19 | 18 | 22 | 14 |
| 70 | Campobasso | 638 | 532 | 621 | 571 | 539 | 487 | 485 | 432 | 488 | 572 | 511 | 492 | 6.368 | 14 | 21 | 21 | 28 | 19 |
| | Abruzzi e M. | 2.436 | 2.197 | 2.389 | 2.194 | 2.180 | 2.023 | 2.097 | 2.048 | 2.104 | 2.407 | 2.260 | 2.021 | 26.356 | 68 | 75 | 69 | 83 | 65 |
| 71 | Foggia | 1.763 | 1.379 | 1.447 | 1.299 | 1.316 | 1.202 | 1.200 | 1.196 | 1.340 | 1.358 | 1.258 | 1.329 | 16.087 | 53 | 50 | 51 | 56 | 46 |
| 72 | Bari | 3.092 | 2.491 | 2.813 | 2.601 | 2.778 | 2.421 | 2.540 | 2.473 | 2.546 | 2.670 | 2.564 | 2.368 | 31.357 | 92 | 83 | 94 | 67 | 92 |
| 73 | Taranto | 1.090 | 937 | 926 | 930 | 988 | 874 | 844 | 867 | 895 | 865 | 882 | 805 | 10.903 | 34 | 9 | 34 | 24 | 29 |
| 74 | Brindisi | 817 | 661 | 775 | 738 | 693 | 607 | 625 | 594 | 655 | 700 | 703 | 655 | 8.223 | 19 | 23 | 29 | 17 | 27 |
| 75 | Lecce | 1.334 | 1.078 | 1.197 | 1.373 | 1.398 | 1.142 | 1.055 | 1.141 | 1.235 | 1.364 | 1.190 | 1.106 | 14.613 | 51 | 40 | 55 | 41 | 47 |
| | Puglia | 8.096 | 6.546 | 7.158 | 6.941 | 7.173 | 6.246 | 6.264 | 6.271 | 6.671 | 6.957 | 6.597 | 6.263 | 81.183 | 249 | 205 | 263 | 205 | 241 |
| 76 | Potenza | 953 | 852 | 883 | 843 | 813 | 768 | 808 | 812 | 941 | 943 | 829 | 735 | 10.180 | 34 | 33 | 42 | 45 | 30 |
| 77 | Matera | 473 | 361 | 409 | 363 | 353 | 349 | 371 | 354 | 358 | 444 | 406 | 383 | 4.624 | 14 | 18 | 14 | 14 | 17 |
| | Basilicata | 1.426 | 1.213 | 1.292 | 1.206 | 1.166 | 1.117 | 1.179 | 1.166 | 1.299 | 1.387 | 1.235 | 1.118 | 14.804 | 48 | 51 | 56 | 59 | 47 |
| 78 | Cosenza | 1.639 | 1.358 | 1.301 | 1.217 | 1.255 | 1.194 | 1.305 | 1.308 | 1.607 | 1.646 | 1.388 | 1.154 | 16.372 | 51 | 46 | 46 | 36 | 36 |
| 79 | Catanzaro | 1.962 | 1.623 | 1.528 | 1.433 | 1.494 | 1.337 | 1.362 | 1.510 | 1.752 | 1.933 | 1.697 | 1.514 | 19.145 | 63 | 43 | 57 | 69 | 58 |
| 80 | Reggio di Cal. | 1.555 | 1.123 | 1.137 | 990 | 1.056 | 1.054 | 1.057 | 1.081 | 1.184 | 1.248 | 1.262 | 969 | 13.726 | 50 | 40 | 47 | 40 | 36 |
| | Calabria | 5.156 | 4.104 | 3.966 | 3.640 | 3.805 | 3.585 | 3.734 | 3.899 | 4.543 | 4.827 | 4.347 | 3.637 | 49.243 | 164 | 129 | 150 | 145 | 130 |
| 81 | Trapani | 999 | 795 | 775 | 684 | 667 | 609 | 597 | 629 | 673 | 766 | 709 | 714 | 8.617 | 30 | 21 | 28 | 18 | 26 |
| 82 | Palermo | 2.595 | 2.095 | 2.189 | 2.084 | 2.057 | 2.101 | 2.249 | 2.143 | 2.097 | 2.178 | 2.074 | 1.938 | 25.810 | 62 | 66 | 85 | 62 | 62 |
| 83 | Messina | 1.330 | 1.072 | 1.103 | 1.020 | 1.017 | 1.026 | 1.049 | 1.060 | 1.051 | 1.012 | 1.075 | 1.059 | 12.874 | 46 | 37 | 36 | 30 | 34 |
| 84 | Agrigento | 1.054 | 814 | 828 | 746 | 788 | 683 | 767 | 751 | 782 | 829 | 780 | 817 | 9.639 | 38 | 27 | 29 | 28 | 23 |
| 85 | Caltanissetta | 832 | 639 | 599 | 551 | 566 | 541 | 564 | 619 | 624 | 682 | 665 | 675 | 7.557 | 30 | 28 | 33 | 24 | 19 |
| 86 | Enna | 610 | 443 | 450 | 373 | 384 | 328 | 373 | 357 | 407 | 370 | 386 | 378 | 4.859 | 24 | 19 | 17 | 14 | 21 |
| 87 | Catania | 2.305 | 1.863 | 1.995 | 1.786 | 1.747 | 1.607 | 1.799 | 1.753 | 1.679 | 1.869 | 1.871 | 1.720 | 21.994 | 65 | 65 | 58 | 54 | 61 |
| 88 | Ragusa | 524 | 444 | 466 | 388 | 433 | 375 | 385 | 370 | 406 | 430 | 448 | 436 | 5.105 | 16 | 12 | 14 | 14 | 17 |
| 89 | Siracusa | 779 | 633 | 648 | 534 | 587 | 586 | 540 | 607 | 534 | 589 | 690 | 689 | 7.416 | 28 | 14 | 21 | 16 | 16 |
| | Sicilia | 11.028 | 8.798 | 9.053 | 8.166 | 8.256 | 7.856 | 8.323 | 8.289 | 8.253 | 8.725 | 8.698 | 8.426 | 103.871 | 339 | 289 | 321 | 260 | 279 |
| 90 | Sassari | 793 | 684 | 710 | 674 | 674 | 649 | 685 | 626 | 750 | 690 | 660 | 661 | 8.256 | 17 | 16 | 17 | 17 | 12 |
| 91 | Nuoro | 564 | 539 | 554 | 477 | 502 | 516 | 511 | 517 | 531 | 509 | 480 | 506 | 6.206 | 13 | 5 | 10 | 15 | 15 |
| 92 | Cagliari | 1.699 | 1.582 | 1.654 | 1.539 | 1.636 | 1.374 | 1.421 | 1.480 | 1.525 | 1.613 | 1.460 | 1.521 | 18.504 | 31 | 31 | 40 | 28 | 34 |
| | Sardegna | 3.056 | 2.805 | 2.918 | 2.690 | 2.812 | 2.539 | 2.617 | | | | | | | | | | | |

nascita e vitalità Provincie e Regioni

| MORTI | | | | | | | TOTALE NATI | | | | | | | | | | | | | N. d'ordine | |
|--------------|--------------|--------------|--------------|--------------|--------------|--------------|---------------|---------------|---------------|---------------|---------------|---------------|---------------|---------------|---------------|---------------|---------------|---------------|--------------|----------------|------|
| GIU | LUG | AGO | SET | OTT | NOV | DIC | ANNO | GEN | FEB | MAR | APR | MAG | GIU | LUG | AGO | SET | OTT | NOV | DIC | | ANNO |
| 4 | 5 | 5 | 8 | 2 | 8 | 4 | 58 | 230 | 233 | 293 | 230 | 231 | 233 | 252 | 259 | 274 | 240 | 250 | 216 | 2.941 | 45 |
| 8 | 5 | 14 | 7 | 7 | 3 | 11 | 95 | 486 | 434 | 453 | 463 | 447 | 422 | 484 | 486 | 468 | 503 | 412 | 429 | 5.487 | 46 |
| 4 | 5 | 5 | 5 | 6 | 6 | 5 | 55 | 280 | 226 | 245 | 260 | 288 | 242 | 310 | 270 | 262 | 255 | 269 | 240 | 3.147 | 47 |
| 27 | 25 | 21 | 15 | 22 | 21 | 15 | 268 | 1.128 | 1.043 | 1.177 | 1.196 | 1.212 | 1.266 | 1.250 | 1.270 | 1.167 | 1.165 | 1.007 | 1.088 | 13.969 | 48 |
| 4 | 1 | 5 | 5 | 4 | 10 | 6 | 50 | 369 | 337 | 367 | 373 | 385 | 340 | 420 | 393 | 344 | 377 | 348 | 343 | 4.396 | 49 |
| 8 | 4 | 4 | 3 | 3 | 6 | 4 | 65 | 419 | 389 | 448 | 407 | 398 | 438 | 479 | 434 | 413 | 361 | 371 | 379 | 4.936 | 50 |
| 8 | 8 | 7 | 3 | 5 | 8 | 9 | 85 | 357 | 340 | 422 | 359 | 405 | 375 | 398 | 368 | 331 | 379 | 364 | 354 | 4.452 | 51 |
| 5 | 2 | 3 | 3 | 4 | 5 | 4 | 54 | 287 | 245 | 276 | 268 | 298 | 301 | 257 | 249 | 279 | 259 | 224 | 246 | 3.189 | 52 |
| 3 | 4 | 4 | 6 | 3 | 4 | 8 | 50 | 238 | 208 | 271 | 259 | 245 | 245 | 269 | 268 | 276 | 256 | 248 | 268 | 3.051 | 53 |
| 71 | 59 | 68 | 55 | 56 | 71 | 66 | 780 | 3.794 | 3.455 | 3.952 | 3.815 | 3.909 | 3.862 | 4.119 | 3.997 | 3.814 | 3.795 | 3.493 | 3.563 | 45.568 | |
| 12 | 14 | 6 | 12 | 14 | 19 | 12 | 163 | 756 | 728 | 828 | 774 | 786 | 693 | 735 | 676 | 649 | 748 | 740 | 650 | 8.763 | 54 |
| 6 | 5 | 6 | 3 | 2 | 11 | 8 | 70 | 255 | 267 | 313 | 277 | 264 | 243 | 265 | 258 | 228 | 264 | 230 | 256 | 3.120 | 55 |
| 18 | 19 | 12 | 15 | 16 | 30 | 20 | 233 | 1.011 | 995 | 1.141 | 1.051 | 1.050 | 936 | 1.000 | 934 | 877 | 1.012 | 970 | 906 | 11.883 | |
| 6 | 10 | 11 | 6 | 9 | 5 | 10 | 102 | 362 | 382 | 356 | 367 | 308 | 360 | 409 | 369 | 331 | 358 | 298 | 317 | 4.217 | 56 |
| 5 | 3 | 4 | 2 | 6 | 2 | 4 | 44 | 207 | 202 | 225 | 201 | 186 | 180 | 192 | 211 | 209 | 186 | 209 | 190 | 2.398 | 57 |
| 79 | 107 | 78 | 76 | 82 | 67 | 65 | 981 | 4.706 | 4.438 | 4.879 | 4.576 | 4.893 | 4.656 | 5.154 | 4.953 | 4.555 | 4.623 | 4.462 | 4.376 | 56.271 | 58 |
| 14 | 15 | 18 | 13 | 14 | 8 | 17 | 171 | 658 | 591 | 576 | 581 | 538 | 471 | 585 | 644 | 621 | 605 | 604 | 587 | 7.061 | 59 |
| 17 | 21 | 16 | 16 | 20 | 22 | 21 | 241 | 813 | 726 | 811 | 696 | 683 | 591 | 640 | 646 | 642 | 687 | 682 | 657 | 8.274 | 60 |
| 121 | 156 | 127 | 113 | 131 | 104 | 117 | 1.539 | 6.746 | 6.339 | 6.847 | 6.421 | 6.608 | 6.258 | 6.980 | 6.823 | 6.358 | 6.459 | 6.255 | 6.127 | 78.221 | |
| 34 | 52 | 35 | 42 | 50 | 51 | 47 | 544 | 1.610 | 1.324 | 1.482 | 1.335 | 1.349 | 1.172 | 1.343 | 1.287 | 1.380 | 1.508 | 1.448 | 1.316 | 16.554 | 61 |
| 18 | 12 | 13 | 12 | 17 | 21 | 27 | 238 | 662 | 575 | 634 | 567 | 522 | 494 | 437 | 475 | 491 | 594 | 555 | 524 | 6.530 | 62 |
| 154 | 142 | 178 | 182 | 176 | 191 | 192 | 2.047 | 6.526 | 5.491 | 5.858 | 5.314 | 5.548 | 5.156 | 5.565 | 5.565 | 5.633 | 5.681 | 5.408 | 5.214 | 66.959 | 63 |
| 22 | 25 | 21 | 18 | 30 | 36 | 32 | 346 | 929 | 838 | 939 | 826 | 808 | 696 | 777 | 769 | 823 | 846 | 851 | 725 | 9.827 | 64 |
| 57 | 41 | 47 | 45 | 61 | 66 | 57 | 696 | 2.308 | 1.835 | 1.906 | 1.816 | 1.802 | 1.694 | 1.792 | 1.787 | 1.918 | 1.841 | 1.652 | 22.119 | 65 | |
| 285 | 272 | 294 | 299 | 334 | 365 | 355 | 3.871 | 12.035 | 10.063 | 10.819 | 9.858 | 10.029 | 9.212 | 9.914 | 9.883 | 10.095 | 10.547 | 10.103 | 9.431 | 121.989 | |
| 7 | 14 | 4 | 7 | 5 | 7 | 6 | 125 | 529 | 464 | 478 | 475 | 490 | 436 | 410 | 444 | 400 | 484 | 485 | 404 | 5.499 | 66 |
| 5 | 7 | 8 | 5 | 10 | 10 | 15 | 106 | 372 | 364 | 397 | 342 | 339 | 331 | 386 | 383 | 374 | 456 | 406 | 337 | 4.487 | 67 |
| 9 | 12 | 7 | 12 | 12 | 11 | 8 | 117 | 390 | 374 | 399 | 349 | 384 | 364 | 416 | 353 | 357 | 381 | 367 | 366 | 4.500 | 68 |
| 15 | 12 | 17 | 17 | 14 | 14 | 8 | 187 | 561 | 517 | 542 | 512 | 474 | 441 | 445 | 472 | 526 | 555 | 533 | 459 | 6.037 | 69 |
| 18 | 15 | 13 | 15 | 18 | 25 | 22 | 229 | 652 | 553 | 642 | 599 | 558 | 505 | 500 | 445 | 503 | 590 | 536 | 514 | 6.597 | 70 |
| 54 | 60 | 49 | 56 | 59 | 67 | 59 | 764 | 2.504 | 2.272 | 2.458 | 2.277 | 2.245 | 2.077 | 2.157 | 2.097 | 2.160 | 2.466 | 2.327 | 2.080 | 27.120 | |
| 42 | 37 | 41 | 28 | 54 | 50 | 53 | 561 | 1.816 | 1.429 | 1.498 | 1.355 | 1.362 | 1.244 | 1.237 | 1.237 | 1.368 | 1.412 | 1.308 | 1.382 | 16.648 | 71 |
| 77 | 86 | 95 | 60 | 82 | 84 | 84 | 996 | 3.184 | 2.574 | 2.907 | 2.668 | 2.870 | 2.498 | 2.626 | 2.568 | 2.606 | 2.752 | 2.648 | 2.452 | 32.353 | 72 |
| 25 | 32 | 21 | 23 | 34 | 25 | 43 | 333 | 1.124 | 946 | 960 | 954 | 1.017 | 899 | 876 | 888 | 918 | 899 | 907 | 848 | 11.236 | 73 |
| 24 | 26 | 26 | 23 | 15 | 22 | 34 | 285 | 836 | 684 | 804 | 755 | 720 | 631 | 651 | 620 | 678 | 715 | 725 | 689 | 8.508 | 74 |
| 38 | 35 | 55 | 32 | 43 | 42 | 42 | 521 | 1.385 | 1.118 | 1.252 | 1.414 | 1.445 | 1.180 | 1.090 | 1.196 | 1.267 | 1.407 | 1.232 | 1.148 | 15.134 | 75 |
| 206 | 216 | 238 | 166 | 228 | 223 | 256 | 2.696 | 8.345 | 6.751 | 7.421 | 7.146 | 7.414 | 6.452 | 6.460 | 6.509 | 6.837 | 7.185 | 6.820 | 6.519 | 83.879 | |
| 27 | 24 | 34 | 26 | 38 | 43 | 32 | 408 | 987 | 885 | 925 | 888 | 843 | 795 | 832 | 846 | 967 | 981 | 872 | 767 | 10.588 | 76 |
| 10 | 9 | 9 | 16 | 8 | 23 | 9 | 161 | 487 | 379 | 423 | 377 | 370 | 359 | 380 | 363 | 374 | 452 | 429 | 392 | 4.785 | 77 |
| 37 | 33 | 43 | 42 | 46 | 66 | 41 | 569 | 1.474 | 1.264 | 1.348 | 1.265 | 1.213 | 1.154 | 1.212 | 1.209 | 1.341 | 1.433 | 1.301 | 1.159 | 15.373 | |
| 45 | 34 | 41 | 51 | 40 | 42 | 40 | 508 | 1.690 | 1.404 | 1.347 | 1.253 | 1.291 | 1.239 | 1.339 | 1.349 | 1.658 | 1.686 | 1.430 | 1.194 | 16.880 | 78 |
| 50 | 44 | 53 | 68 | 70 | 69 | 58 | 702 | 2.025 | 1.666 | 1.585 | 1.502 | 1.552 | 1.387 | 1.406 | 1.563 | 1.820 | 2.003 | 1.766 | 1.572 | 19.847 | 79 |
| 40 | 38 | 31 | 32 | 49 | 33 | 40 | 476 | 1.605 | 1.163 | 1.184 | 1.030 | 1.092 | 1.094 | 1.105 | 1.112 | 1.216 | 1.297 | 1.295 | 1.009 | 14.202 | 80 |
| 135 | 116 | 125 | 151 | 159 | 144 | 138 | 1.686 | 5.320 | 4.233 | 4.116 | 3.785 | 3.935 | 3.720 | 3.850 | 4.024 | 4.694 | 4.986 | 4.491 | 3.775 | 50.929 | |
| 16 | 17 | 18 | 22 | 29 | 27 | 31 | 283 | 1.029 | 816 | 803 | 702 | 693 | 625 | 614 | 647 | 695 | 795 | 736 | 745 | 8.900 | 81 |
| 65 | 67 | 54 | 65 | 54 | 68 | 62 | 772 | 2.657 | 2.161 | 2.274 | 2.146 | 2.129 | 2.166 | 2.316 | 2.197 | 2.162 | 2.232 | 2.142 | 2.000 | 26.582 | 82 |
| 32 | 23 | 32 | 31 | 35 | 33 | 39 | 408 | 1.376 | 1.109 | 1.139 | 1.050 | 1.051 | 1.058 | 1.072 | 1.092 | 1.082 | 1.047 | 1.108 | 1.098 | 13.282 | 83 |
| 27 | 26 | 30 | 22 | 23 | 38 | 35 | 346 | 1.092 | 841 | 857 | 774 | 811 | 710 | 793 | 781 | 804 | 852 | 818 | 852 | 9.985 | 84 |
| 17 | 17 | 28 | 23 | 23 | 22 | 32 | 296 | 862 | 667 | 632 | 575 | 585 | 558 | 581 | 647 | 647 | 705 | 687 | 707 | 7.853 | 85 |
| 10 | 18 | 16 | 15 | 24 | 16 | 9 | 203 | 634 | 462 | 467 | 387 | 405 | 338 | 391 | 373 | 422 | 394 | 402 | 387 | 5.062 | 86 |
| 51 | 53 | 44 | 39 | 57 | 55 | 55 | 657 | 2.370 | 1.928 | 2.053 | 1.840 | 1.808 | 1.658 | 1.852 | 1.797 | 1.718 | 1.926 | 1.926 | 1.775 | 22.651 | 87 |
| 8 | 13 | 15 | 12 | 14 | 14 | 23 | 172 | 540 | 456 | 480 | 402 | 450 | 383 | 398 | 385 | 418 | 444 | 462 | 459 | 5.277 | 88 |
| 18 | 6 | 15 | 15 | 16 | 14 | 21 | 200 | 807 | 647 | 669 | 550 | 603 | 604 | 546 | 622 | 549 | 605 | 704 | 710 | 7.616 | 89 |
| 244 | 240 | 252 | 244 | 275 | 287 | 307 | 3.337 | 11.367 | 9.087 | 9.374 | 8.426 | 8.535 | 8.100 | 8.563 | 8.541 | 8.497 | 9.000 | 8.985 | 8.733 | 107.208 | |
| 13 | 8 | 14 | 15 | 15 | 11 | 15 | 170 | 810 | 700 | 727 | 691 | 686 | 662 | 693 | 640 | 765 | 705 | 671 | 676 | 8.426 | 90 |
| 13 | 5 | 7 | 10 | 15 | 12 | 8 | 128 | 577 | 544 | 564 | 492 | 517 | 529 | 516 | 524 | 541 | 524 | 492 | 514 | 6.334 | 91 |
| 20 | 27 | 34 | 25 | 35 | 31 | 31 | 367 | 1.730 | 1.613 | 1.694 | 1.567 | 1.670 | 1.394 | 1.448 | 1.514 | 1.550 | 1.648 | 1.491 | 1.552 | 18.871 | 92 |
| 46 | 40 | 55 | 50 | 65 | 54 | 54 | 665 | 3.117 | 2.857 | 2.985 | 2.750 | 2.873 | 2.585 | 2.657 | 2.678 | 2.856 | 2.877 | 2.654 | 2.742 | 33.631 | |
| 1.684 | 1.709 | 1.742 | 1.680 | 1.903 | 1.874 | 1.914 | 22.153 | 85.614 | 76.366 | 83.396 | 78.280 | 80.640 | 75.286 | 79.824 | 79.459 | 7 | | | | | |

Tav. 107 — Nati legittimi per età dei genitori - Regioni

| ETÀ DELLA MADRE | ETÀ DEL PADRE | | | | | | | | | | | | TOTALE | |
|---------------------|---------------|------------|--------------|---------------|---------------|---------------|--------------|--------------|------------|------------|-----------|-------------|------------|----------------|
| | Fino a 18 | 18-21 | 21-25 | 25-30 | 30-35 | 35-40 | 40-45 | 45-50 | 50-55 | 55-60 | 60-65 | Oltre 65 | | n. i. |
| PIEMONTE | | | | | | | | | | | | | | |
| Fino a 15 | 1 | 1 | — | 1 | — | — | — | — | — | — | — | — | 4 | 7 |
| 15-21 | 7 | 256 | 1.170 | 1.425 | 354 | 53 | 6 | 6 | 1 | 1 | — | — | 3 | 3.282 |
| 21-25 | 3 | 88 | 1.761 | 6.680 | 3.039 | 506 | 65 | 24 | 7 | 4 | 2 | 1 | 14 | 12.194 |
| 25-30 | 3 | 18 | 500 | 6.699 | 7.882 | 2.364 | 364 | 93 | 20 | 9 | — | 3 | 21 | 17.976 |
| 30-35 | — | 3 | 96 | 1.090 | 4.781 | 4.215 | 1.208 | 336 | 75 | 18 | 7 | 1 | 7 | 11.837 |
| 35-40 | — | 1 | 9 | 97 | 573 | 1.889 | 1.446 | 799 | 177 | 35 | 3 | 4 | 6 | 5.039 |
| 40-45 | 1 | 1 | — | 4 | 45 | 171 | 331 | 412 | 160 | 29 | 5 | 1 | 3 | 1.163 |
| 45-50 | — | — | — | 3 | 1 | 5 | 9 | 31 | 32 | 8 | — | 2 | — | 91 |
| Oltre 50 | — | — | — | — | — | 2 | — | — | 1 | — | — | — | — | 3 |
| n. i. | — | — | 4 | — | — | — | — | — | — | — | — | — | 10 | 14 |
| Totale | 15 | 368 | 3.540 | 15.999 | 16.675 | 9.205 | 3.429 | 1.701 | 473 | 104 | 17 | 12 | 68 | 51.606 |
| VALLE D'AOSTA | | | | | | | | | | | | | | |
| Fino a 15 | — | — | — | — | — | — | — | — | — | — | — | — | — | — |
| 15-21 | — | 3 | 44 | 56 | 13 | 4 | — | — | — | — | — | — | 2 | 122 |
| 21-25 | — | 4 | 52 | 170 | 77 | 14 | 5 | 1 | 1 | — | — | — | — | 324 |
| 25-30 | 2 | 3 | 16 | 154 | 200 | 48 | 6 | 2 | 1 | — | 1 | — | — | 433 |
| 30-35 | — | — | 2 | 34 | 124 | 108 | 30 | 14 | 4 | 1 | — | — | — | 317 |
| 35-40 | — | — | — | 1 | 20 | 65 | 49 | 14 | 7 | 1 | — | — | — | 157 |
| 40-45 | — | — | — | — | 1 | 10 | 13 | 10 | 4 | 2 | — | — | — | 40 |
| 45-50 | — | — | — | — | 1 | — | — | 2 | — | 1 | — | — | — | 4 |
| Oltre 50 | — | — | — | — | — | — | — | — | — | — | — | — | — | — |
| n. i. | — | — | — | — | — | — | — | — | — | — | — | — | — | — |
| Totale | 2 | 10 | 114 | 415 | 436 | 249 | 103 | 43 | 17 | 5 | 1 | — | 2 | 1.397 |
| LIGURIA | | | | | | | | | | | | | | |
| Fino a 15 | 1 | 1 | — | — | 1 | 1 | — | — | — | — | — | — | — | 4 |
| 15-21 | 1 | 79 | 379 | 457 | 185 | 26 | 3 | 1 | 2 | — | — | — | — | 1.133 |
| 21-25 | — | 32 | 572 | 2.330 | 1.293 | 272 | 34 | 7 | 3 | 3 | 1 | — | 2 | 4.549 |
| 25-30 | 1 | 7 | 188 | 2.534 | 3.295 | 1.055 | 222 | 42 | 13 | — | 1 | 4 | 8 | 7.370 |
| 30-35 | — | — | 24 | 404 | 2.228 | 1.835 | 628 | 173 | 35 | 4 | 2 | 4 | 4 | 5.341 |
| 35-40 | — | 2 | 7 | 50 | 296 | 980 | 676 | 314 | 79 | 12 | 2 | 5 | 4 | 2.427 |
| 40-45 | — | — | — | 3 | 22 | 108 | 190 | 170 | 69 | 8 | 1 | 1 | — | 572 |
| 45-50 | — | — | — | — | 1 | 3 | 7 | 27 | 8 | 2 | 1 | — | — | 49 |
| Oltre 50 | — | — | — | — | — | — | — | — | — | — | — | — | — | — |
| n. i. | — | — | 1 | 2 | — | — | — | — | — | — | — | — | 4 | 7 |
| Totale | 3 | 121 | 1.171 | 5.780 | 7.321 | 4.280 | 1.760 | 734 | 209 | 29 | 8 | 14 | 22 | 21.452 |
| LOMBARDIA | | | | | | | | | | | | | | |
| Fino a 15 | — | — | 3 | — | 1 | 2 | 1 | — | — | — | — | — | 4 | 11 |
| 15-21 | 11 | 390 | 1.746 | 2.083 | 478 | 84 | 12 | 6 | 5 | 2 | — | 2 | 4 | 4.823 |
| 21-25 | 3 | 134 | 2.959 | 14.576 | 6.234 | 937 | 122 | 25 | 12 | 9 | 6 | 1 | 24 | 25.042 |
| 25-30 | — | 38 | 859 | 15.965 | 19.975 | 5.125 | 794 | 147 | 32 | 20 | 15 | 6 | 38 | 43.014 |
| 30-35 | — | 6 | 136 | 2.078 | 12.158 | 11.016 | 2.755 | 639 | 105 | 21 | 22 | 9 | 28 | 28.973 |
| 35-40 | — | 2 | 21 | 201 | 1.394 | 5.942 | 4.192 | 1.861 | 344 | 46 | 11 | 6 | 17 | 14.037 |
| 40-45 | — | — | 4 | 18 | 94 | 389 | 1.026 | 1.319 | 363 | 57 | 10 | 4 | 3 | 3.287 |
| 45-50 | — | — | — | 2 | 8 | 15 | 32 | 113 | 91 | 8 | 2 | 1 | 1 | 273 |
| Oltre 50 | — | — | — | 1 | 2 | 2 | 1 | 2 | 2 | 1 | — | — | — | 11 |
| n. i. | — | 3 | 4 | 4 | 3 | 4 | — | — | — | — | — | — | 30 | 48 |
| Totale | 14 | 573 | 5.732 | 34.928 | 40.347 | 23.516 | 8.935 | 4.112 | 954 | 164 | 66 | 29 | 149 | 119.519 |
| TRENTINO-ALTO ADIGE | | | | | | | | | | | | | | |
| Fino a 15 | — | — | — | — | — | — | — | — | — | — | — | — | — | — |
| 15-21 | — | 21 | 109 | 191 | 79 | 25 | 1 | 2 | 2 | — | — | — | 2 | 432 |
| 21-25 | — | 13 | 194 | 1.082 | 734 | 212 | 24 | 7 | 7 | 1 | — | — | 2 | 2.276 |
| 25-30 | — | 1 | 66 | 1.234 | 2.057 | 890 | 189 | 49 | 14 | 4 | 1 | 1 | 5 | 4.511 |
| 30-35 | — | 1 | 19 | 248 | 1.572 | 1.541 | 518 | 177 | 56 | 16 | 4 | 1 | 2 | 4.155 |
| 35-40 | — | — | 3 | 48 | 231 | 933 | 705 | 498 | 147 | 41 | 7 | 4 | 4 | 2.621 |
| 40-45 | — | — | 1 | 7 | 26 | 86 | 191 | 256 | 158 | 34 | 5 | 1 | 2 | 767 |
| 45-50 | — | — | — | 1 | 1 | 2 | 5 | 29 | 25 | 9 | 1 | 1 | — | 74 |
| Oltre 50 | — | — | — | — | — | 1 | — | — | — | 2 | — | — | — | 3 |
| n. i. | — | — | — | — | — | — | — | — | — | — | — | — | 1 | 1 |
| Totale | — | 36 | 392 | 2.811 | 4.700 | 3.690 | 1.633 | 1.018 | 409 | 107 | 18 | 8 | 18 | 14.840 |

Segue Tav. 107 — Nati legittimi per età dei genitori - Regioni

| ETÀ DELLA MADRE | ETÀ DEL PADRE | | | | | | | | | | | | | TOTALE | |
|-------------------------|---------------|------------|--------------|---------------|---------------|---------------|--------------|--------------|------------|------------|-----------|-------------|-----------|---------------|--------|
| | Fino a 18 | 18-21 | 21-25 | 25-30 | 30-35 | 35-40 | 40-45 | 45-50 | 50-55 | 55-60 | 60-65 | Oltre 65 | n. i. | | |
| VENETO | | | | | | | | | | | | | | | |
| Fino a 15. | — | — | 2 | 1 | — | — | — | — | — | — | — | — | — | 3 | 6 |
| 15-21. | 6 | 292 | 1.241 | 1.218 | 303 | 56 | 8 | 1 | 2 | 1 | — | — | — | 4 | 3.132 |
| 21-25. | 4 | 87 | 2.001 | 8.230 | 3.494 | 579 | 67 | 19 | 7 | 5 | 6 | 4 | — | 9 | 14.512 |
| 25-30. | — | 21 | 406 | 7.677 | 11.213 | 3.209 | 446 | 90 | 26 | 15 | 5 | 4 | — | 27 | 23.139 |
| 30-35. | — | 5 | 50 | 738 | 6.734 | 7.110 | 1.867 | 412 | 58 | 18 | 10 | 4 | — | 15 | 17.021 |
| 35-40. | — | 2 | 5 | 86 | 721 | 4.082 | 3.196 | 1.464 | 260 | 53 | 5 | 10 | — | 8 | 9.892 |
| 40-45. | — | — | 3 | 9 | 52 | 281 | 775 | 1.091 | 309 | 38 | 3 | 4 | — | 4 | 2.569 |
| 45-50. | — | — | — | — | 6 | 20 | 23 | 121 | 91 | 10 | 3 | — | — | — | 274 |
| Oltre 50. | — | — | — | — | — | 3 | 6 | 2 | — | — | — | — | — | — | 11 |
| n. i. | — | 2 | — | — | 2 | 2 | — | — | — | — | — | — | — | 20 | 26 |
| Totale | 10 | 409 | 3.708 | 17.959 | 22.525 | 15.342 | 6.388 | 3.200 | 753 | 140 | 32 | 26 | 90 | 70.582 | |
| FRIULI-VENEZIA GIULIA | | | | | | | | | | | | | | | |
| Fino a 15. | — | — | — | — | — | — | — | — | — | — | — | — | — | — | — |
| 15-21. | — | 82 | 344 | 333 | 138 | 21 | 2 | 1 | 1 | — | — | — | — | — | 922 |
| 21-25. | — | 27 | 597 | 1.795 | 971 | 195 | 24 | 8 | 2 | 1 | — | — | — | 1 | 3.621 |
| 25-30. | — | 1 | 109 | 1.552 | 2.359 | 776 | 138 | 32 | 8 | 2 | — | — | — | 8 | 4.985 |
| 30-35. | — | 1 | 12 | 200 | 1.191 | 1.338 | 410 | 109 | 16 | 5 | 3 | 1 | — | 3 | 3.289 |
| 35-40. | — | — | 4 | 30 | 172 | 715 | 592 | 260 | 58 | 9 | 1 | — | — | 1 | 1.842 |
| 40-45. | — | — | — | 4 | 8 | 59 | 132 | 185 | 64 | 4 | — | 1 | — | — | 457 |
| 45-50. | — | — | — | — | 1 | 3 | 4 | 15 | 12 | 2 | 1 | — | — | — | 38 |
| Oltre 50. | — | — | — | — | — | 1 | — | — | 1 | — | — | — | — | — | 2 |
| n. i. | — | 1 | — | — | — | — | — | — | — | — | — | — | — | 6 | 7 |
| Totale | — | 112 | 1.066 | 3.914 | 4.840 | 3.108 | 1.302 | 610 | 162 | 23 | 5 | 2 | 19 | 15.163 | |
| EMILIA-ROMAGNA | | | | | | | | | | | | | | | |
| Fino a 15. | — | — | 1 | 2 | 1 | 1 | — | — | — | — | — | — | — | 3 | 8 |
| 15-21. | 13 | 497 | 1.981 | 1.503 | 327 | 41 | 5 | 1 | 1 | — | 1 | — | — | 9 | 4.379 |
| 21-25. | 3 | 128 | 2.287 | 6.522 | 2.632 | 481 | 52 | 19 | 6 | 2 | 2 | 1 | — | 6 | 12.141 |
| 25-30. | 1 | 28 | 446 | 5.570 | 7.545 | 2.060 | 317 | 59 | 16 | 5 | 2 | — | — | 14 | 16.063 |
| 30-35. | — | 9 | 70 | 641 | 4.381 | 4.442 | 1.229 | 261 | 58 | 11 | 7 | 5 | — | 9 | 11.123 |
| 35-40. | — | — | 10 | 84 | 4.381 | 2.338 | 1.791 | 688 | 127 | 29 | 9 | 2 | — | 12 | 5.633 |
| 40-45. | — | — | 1 | 4 | 55 | 158 | 429 | 479 | 137 | 20 | 3 | 1 | — | — | 1.287 |
| 45-50. | — | — | — | — | 4 | 11 | 21 | 57 | 36 | 9 | 1 | — | — | — | 139 |
| Oltre 50. | — | — | — | — | — | — | 1 | — | 2 | 1 | — | — | — | — | 4 |
| n. i. | — | 1 | 3 | 3 | — | — | — | — | — | — | — | — | — | 14 | 21 |
| Totale | 17 | 663 | 4.799 | 14.329 | 15.488 | 9.532 | 3.845 | 1.564 | 383 | 77 | 25 | 9 | 67 | 50.798 | |
| MARCHE | | | | | | | | | | | | | | | |
| Fino a 15. | — | — | — | — | — | — | — | — | — | — | — | — | — | 2 | 2 |
| 15-21. | — | 54 | 314 | 470 | 145 | 21 | 2 | — | 2 | — | — | — | — | 1 | 1.009 |
| 21-25. | — | 20 | 584 | 3.172 | 1.698 | 271 | 18 | 6 | 5 | 2 | 1 | 1 | — | 3 | 5.781 |
| 25-30. | — | 2 | 114 | 2.198 | 3.565 | 1.183 | 144 | 11 | 8 | 4 | 2 | 5 | — | 9 | 7.245 |
| 30-35. | — | 1 | 22 | 267 | 1.607 | 1.845 | 571 | 128 | 4 | 6 | 3 | 3 | — | 5 | 4.462 |
| 35-40. | — | — | 4 | 47 | 215 | 938 | 734 | 308 | 52 | 7 | 5 | 3 | — | 1 | 2.314 |
| 40-45. | — | — | — | 3 | 20 | 74 | 183 | 229 | 53 | 11 | 2 | 1 | — | — | 576 |
| 45-50. | — | — | — | — | 2 | — | 5 | 20 | 13 | 7 | — | — | — | — | 47 |
| Oltre 50. | — | — | — | — | — | — | 1 | — | 1 | — | — | — | — | — | 2 |
| n. i. | — | — | 2 | — | 1 | — | — | — | — | — | — | — | — | 11 | 14 |
| Totale | — | 77 | 1.040 | 6.157 | 7.253 | 4.332 | 1.658 | 702 | 138 | 37 | 13 | 13 | 32 | 21.452 | |
| TOSCANA | | | | | | | | | | | | | | | |
| Fino a 15. | — | 1 | 1 | — | — | — | — | — | — | — | — | — | — | 2 | 4 |
| 15-21. | 8 | 235 | 1.061 | 1.247 | 290 | 35 | 7 | 2 | 2 | — | — | — | — | 2 | 2.889 |
| 21-25. | — | 70 | 1.623 | 5.964 | 2.591 | 360 | 58 | 9 | 7 | 4 | 2 | — | — | 18 | 10.706 |
| 25-30. | 1 | 24 | 413 | 5.390 | 6.777 | 1.826 | 259 | 38 | 17 | 5 | 2 | 2 | — | 23 | 14.777 |
| 30-35. | 1 | 5 | 64 | 678 | 4.045 | 3.851 | 1.043 | 212 | 27 | 12 | 6 | 2 | — | 11 | 9.957 |
| 35-40. | 1 | 1 | 14 | 80 | 548 | 2.137 | 1.473 | 586 | 125 | 21 | 7 | 7 | — | 9 | 5.009 |
| 40-45. | — | — | — | 6 | 50 | 195 | 413 | 410 | 112 | 11 | 7 | 2 | — | 2 | 1.208 |
| 45-50. | — | — | — | — | 2 | 6 | 9 | 39 | 32 | 2 | — | — | — | — | 90 |
| Oltre 50. | — | — | — | — | — | 2 | — | — | 1 | — | — | — | — | — | 3 |
| n. i. | — | 1 | 1 | 2 | 1 | 2 | 1 | — | — | — | — | — | — | 19 | 27 |
| Totale | 11 | 337 | 3.177 | 13.367 | 14.304 | 8.414 | 3.263 | 1.296 | 323 | 55 | 24 | 13 | 86 | 44.670 | |

Segue Tav. 107 — Nati legittimi per età dei genitori - Regioni

| ETÀ DELLA MADRE | ETÀ DEL PADRE | | | | | | | | | | | | n. i. | TOTALE |
|------------------|---------------|--------------|--------------|---------------|---------------|---------------|---------------|--------------|--------------|------------|-----------|-----------|------------|----------------|
| | Fino a 18 | 18-21 | 21-25 | 25-30 | 30-35 | 35-40 | 40-45 | 45-50 | 50-55 | 55-60 | 60-65 | Oltre 65 | | |
| UMBRIA | | | | | | | | | | | | | | |
| Fino a 15 | — | 1 | 2 | — | — | — | — | — | — | — | — | — | — | 3 |
| 15-21 | 3 | 52 | 272 | 329 | 73 | 13 | 2 | — | 1 | — | — | — | — | 4 |
| 21-25 | — | 9 | 390 | 1.602 | 769 | 129 | 13 | 5 | 1 | 1 | — | — | — | 7 |
| 25-30 | — | 3 | 83 | 1.242 | 1.847 | 585 | 79 | 13 | 4 | — | — | — | — | 7 |
| 30-35 | — | 2 | 19 | 149 | 998 | 987 | 315 | 59 | 10 | 1 | 1 | 1 | 1 | 7 |
| 35-40 | — | — | 2 | 31 | 119 | 524 | 357 | 146 | 35 | 3 | 1 | 1 | 2 | 2 |
| 40-45 | — | — | — | 5 | 8 | 54 | 99 | 110 | 34 | 7 | 4 | — | — | — |
| 45-50 | — | — | — | — | 1 | 3 | 5 | 12 | 5 | 1 | — | 1 | — | 28 |
| Oltre 50 | — | — | — | — | — | — | 1 | — | — | — | — | — | — | 1 |
| n. i. | — | — | — | 2 | 1 | 2 | — | — | — | — | — | — | — | 5 |
| Totale | 3 | 67 | 768 | 3.360 | 3.816 | 2.297 | 871 | 345 | 90 | 13 | 6 | 3 | 27 | 11.666 |
| LAZIO | | | | | | | | | | | | | | |
| Fino a 15 | 2 | 2 | 1 | — | — | — | — | — | — | — | — | — | — | 7 |
| 15-21 | 3 | 351 | 1.513 | 2.014 | 570 | 72 | 16 | 4 | 3 | 1 | 1 | 2 | 15 | 4.565 |
| 21-25 | 2 | 113 | 2.384 | 9.710 | 4.260 | 758 | 92 | 29 | 12 | 3 | 1 | 3 | 32 | 17.399 |
| 25-30 | 3 | 51 | 672 | 8.697 | 11.948 | 3.153 | 555 | 100 | 42 | 16 | 3 | 2 | 71 | 25.313 |
| 30-35 | 2 | 11 | 112 | 1.325 | 7.274 | 6.414 | 1.651 | 380 | 86 | 19 | 5 | 4 | 42 | 17.325 |
| 35-40 | 1 | 2 | 17 | 178 | 986 | 3.626 | 2.474 | 867 | 213 | 48 | 12 | 8 | 24 | 8.456 |
| 40-45 | 1 | — | 2 | 26 | 77 | 302 | 760 | 632 | 181 | 27 | 10 | 7 | 7 | 2.032 |
| 45-50 | — | 1 | — | — | 5 | 14 | 29 | 72 | 45 | 11 | — | — | — | 177 |
| Oltre 50 | — | — | — | — | — | 1 | 3 | 1 | — | 1 | — | — | — | 6 |
| n. i. | — | 3 | 14 | 72 | 92 | 53 | 22 | 7 | 2 | — | — | — | 45 | 310 |
| Totale | 14 | 534 | 4.715 | 22.022 | 25.212 | 14.393 | 5.602 | 2.092 | 584 | 126 | 32 | 26 | 243 | 75.595 |
| CAMPANIA | | | | | | | | | | | | | | |
| Fino a 15 | — | 2 | 4 | 1 | — | — | — | — | — | — | — | — | — | 10 |
| 15-21 | 27 | 698 | 2.361 | 2.141 | 624 | 104 | 17 | 3 | — | 2 | 2 | 2 | 10 | 5.991 |
| 21-25 | 7 | 272 | 4.043 | 10.822 | 4.504 | 795 | 105 | 39 | 14 | 6 | 6 | 5 | 47 | 20.665 |
| 25-30 | 5 | 106 | 1.610 | 14.392 | 16.138 | 3.970 | 657 | 146 | 55 | 18 | 10 | 9 | 59 | 37.175 |
| 30-35 | 1 | 19 | 282 | 3.191 | 13.931 | 10.484 | 2.666 | 597 | 119 | 37 | 18 | 16 | 44 | 31.405 |
| 35-40 | 1 | 4 | 61 | 459 | 2.538 | 8.000 | 4.942 | 1.603 | 328 | 99 | 28 | 22 | 30 | 18.115 |
| 40-45 | — | 4 | 7 | 34 | 211 | 891 | 1.936 | 1.538 | 384 | 78 | 19 | 10 | 4 | 5.116 |
| 45-50 | — | 1 | 1 | 2 | 9 | 25 | 54 | 215 | 97 | 18 | 5 | 3 | — | 430 |
| Oltre 50 | — | — | — | — | 3 | 3 | 4 | 3 | 3 | 1 | — | — | 1 | 18 |
| n. i. | — | 3 | 6 | 3 | 2 | — | — | 1 | — | — | — | — | 69 | 84 |
| Totale | 41 | 1.109 | 8.375 | 31.045 | 37.960 | 24.272 | 10.381 | 4.145 | 1.000 | 259 | 88 | 67 | 274 | 119.016 |
| ABRUZZI E MOLISE | | | | | | | | | | | | | | |
| Fino a 15 | — | — | — | — | — | — | — | — | — | — | — | — | — | 2 |
| 15-21 | 6 | 123 | 577 | 806 | 281 | 36 | 5 | 3 | 3 | 2 | — | — | 4 | 1.846 |
| 21-25 | 2 | 86 | 1.111 | 3.081 | 1.490 | 303 | 52 | 19 | 8 | 2 | 2 | 2 | 6 | 6.164 |
| 25-30 | — | 34 | 383 | 3.014 | 3.564 | 1.087 | 224 | 33 | 20 | 6 | 4 | 1 | 7 | 8.377 |
| 30-35 | 1 | 10 | 70 | 628 | 2.406 | 1.989 | 639 | 173 | 48 | 21 | 9 | 8 | 6 | 6.008 |
| 35-40 | — | 1 | 5 | 77 | 401 | 1.284 | 906 | 339 | 103 | 27 | 14 | 11 | 5 | 3.173 |
| 40-45 | — | — | — | 7 | 45 | 173 | 308 | 280 | 99 | 21 | 9 | 7 | — | 949 |
| 45-50 | — | — | — | — | 2 | 6 | 16 | 39 | 19 | 5 | — | 1 | — | 88 |
| Oltre 50 | — | — | — | — | — | — | — | — | 1 | — | — | — | — | 1 |
| n. i. | — | — | 1 | 2 | 3 | 3 | 1 | — | — | — | — | — | 14 | 24 |
| Totale | 9 | 254 | 2.147 | 7.615 | 8.192 | 4.881 | 2.151 | 886 | 301 | 84 | 38 | 30 | 44 | 26.632 |
| PUGLIA | | | | | | | | | | | | | | |
| Fino a 15 | 1 | 7 | 3 | 1 | — | — | — | — | — | — | — | — | — | 15 |
| 15-21 | 28 | 793 | 2.608 | 1.983 | 377 | 58 | 5 | 3 | 4 | 2 | — | — | 7 | 5.870 |
| 21-25 | 6 | 216 | 3.102 | 8.354 | 3.209 | 530 | 66 | 19 | 10 | 3 | 2 | 1 | 22 | 15.540 |
| 25-30 | 2 | 65 | 847 | 8.947 | 11.376 | 2.840 | 493 | 131 | 29 | 10 | 4 | 4 | 44 | 24.792 |
| 30-35 | — | 10 | 130 | 1.475 | 8.254 | 7.492 | 2.004 | 472 | 91 | 29 | 13 | 5 | 31 | 20.006 |
| 35-40 | 1 | 4 | 24 | 182 | 1.114 | 5.017 | 3.853 | 1.443 | 311 | 73 | 12 | 15 | 8 | 12.057 |
| 40-45 | — | — | 2 | 18 | 67 | 495 | 1.328 | 1.379 | 342 | 85 | 20 | 7 | 2 | 3.745 |
| 45-50 | — | 1 | — | 1 | 4 | 10 | 38 | 118 | 89 | 15 | 3 | 1 | 1 | 281 |
| Oltre 50 | — | — | — | — | 2 | 3 | 1 | 2 | — | 2 | — | — | — | 10 |
| n. i. | — | 8 | 5 | 4 | — | — | — | 1 | 1 | — | — | — | 33 | 52 |
| Totale | 38 | 1.104 | 6.721 | 20.965 | 24.403 | 16.445 | 7.788 | 3.568 | 877 | 219 | 56 | 33 | 163 | 82.380 |

Segue Tav. 107 — Nati legittimi per età dei genitori - Regioni

| ETÀ DELLA MADRE | ETÀ DEL PADRE | | | | | | | | | | | | n. i. | TOTALE |
|-------------------------|---------------|--------------|---------------|----------------|----------------|----------------|---------------|---------------|--------------|--------------|------------|-------------|--------------|----------------|
| | Fino a 18 | 18-21 | 21-25 | 25-30 | 30-35 | 35-40 | 40-45 | 45-50 | 50-55 | 55-60 | 60-65 | Oltre 65 | | |
| BASILICATA | | | | | | | | | | | | | | |
| Fino a 15. | — | — | — | — | — | — | — | — | — | — | — | — | — | — |
| 15-21. | 1 | 51 | 287 | 380 | 99 | 12 | 2 | 1 | 1 | — | — | — | — | 834 |
| 21-25. | 1 | 36 | 534 | 1.661 | 757 | 102 | 8 | 2 | 2 | — | — | — | 8 | 3.112 |
| 25-30. | 1 | 10 | 181 | 1.746 | 2.097 | 599 | 102 | 22 | 16 | 5 | 6 | 1 | 3 | 4.789 |
| 30-35. | — | 2 | 44 | 305 | 1.457 | 1.287 | 388 | 88 | 18 | 5 | 3 | 2 | 3 | 3.602 |
| 35-40. | — | — | 5 | 31 | 229 | 879 | 634 | 279 | 65 | 17 | 9 | 5 | 2 | 2.155 |
| 40-45. | — | 1 | — | 2 | 18 | 70 | 205 | 209 | 61 | 17 | 4 | 1 | — | 588 |
| 45-50. | — | — | — | 1 | 1 | 3 | 6 | 26 | 13 | 1 | 1 | — | — | 52 |
| Oltre 50 | — | — | — | — | 2 | — | 1 | 1 | — | — | — | — | — | 5 |
| n. i. | — | — | — | — | 3 | — | — | — | — | — | — | — | 4 | 7 |
| Totale | 3 | 100 | 1.051 | 4.126 | 4.663 | 2.952 | 1.346 | 628 | 177 | 45 | 24 | 9 | 20 | 15.144 |
| CALABRIA | | | | | | | | | | | | | | |
| Fino a 15. | — | 1 | 2 | — | — | — | — | — | — | — | — | — | — | 5 |
| 15-21. | 16 | 363 | 1.365 | 1.557 | 457 | 69 | 19 | 8 | 4 | 2 | 1 | — | 5 | 3.866 |
| 21-25. | 8 | 207 | 2.004 | 5.218 | 2.312 | 475 | 71 | 25 | 14 | 6 | 3 | 1 | 11 | 10.355 |
| 25-30. | — | 85 | 923 | 5.237 | 5.926 | 1.974 | 443 | 107 | 23 | 14 | 7 | 11 | 19 | 14.769 |
| 30-35. | 1 | 15 | 135 | 1.065 | 4.347 | 3.869 | 1.292 | 379 | 98 | 33 | 14 | 14 | 22 | 11.284 |
| 35-40. | — | 3 | 23 | 160 | 831 | 2.790 | 1.841 | 840 | 204 | 55 | 19 | 19 | 8 | 6.793 |
| 40-45. | — | — | 2 | 15 | 86 | 373 | 712 | 742 | 190 | 51 | 12 | 17 | 6 | 2.206 |
| 45-50. | — | — | — | 2 | 4 | 18 | 33 | 87 | 43 | 19 | 2 | 5 | — | 213 |
| Oltre 50 | — | — | — | 1 | 2 | 1 | 1 | — | 2 | 2 | — | — | — | 9 |
| n. i. | — | 3 | 2 | 3 | 2 | 2 | 1 | — | — | — | — | — | 25 | 38 |
| Totale | 25 | 677 | 4.456 | 13.258 | 13.967 | 9.571 | 4.413 | 2.188 | 578 | 182 | 58 | 67 | 101 | 49.541 |
| SICILIA | | | | | | | | | | | | | | |
| Fino a 15. | 5 | 23 | 29 | 9 | 2 | — | — | — | — | — | — | — | — | 32 |
| 15-21. | 63 | 1.306 | 4.413 | 4.625 | 1.012 | 133 | 21 | 3 | 1 | 3 | — | 2 | 6 | 11.588 |
| 21-25. | 10 | 279 | 3.667 | 11.540 | 5.948 | 1.043 | 119 | 43 | 13 | 2 | 3 | 3 | 29 | 22.699 |
| 25-30. | 4 | 71 | 831 | 9.049 | 13.716 | 5.227 | 844 | 197 | 53 | 19 | 5 | 9 | 33 | 30.058 |
| 30-35. | — | 12 | 121 | 1.385 | 7.569 | 9.314 | 3.283 | 914 | 164 | 55 | 16 | 13 | 19 | 22.865 |
| 35-40. | 1 | 4 | 23 | 178 | 1.055 | 4.616 | 4.244 | 2.585 | 616 | 126 | 35 | 23 | 22 | 13.528 |
| 40-45. | — | 2 | 2 | 13 | 87 | 397 | 1.024 | 1.531 | 529 | 109 | 16 | 16 | 6 | 3.732 |
| 45-50. | — | — | — | 3 | 3 | 13 | 34 | 112 | 112 | 23 | 4 | 1 | 1 | 306 |
| Oltre 50 | — | — | — | — | 2 | 4 | 4 | — | — | — | — | — | — | 14 |
| n. i. | — | 9 | 20 | 3 | 4 | 5 | — | — | — | — | — | — | 25 | 66 |
| Totale | 83 | 1.706 | 9.106 | 26.805 | 29.398 | 20.752 | 9.573 | 5.386 | 1.491 | 337 | 79 | 67 | 173 | 104.956 |
| SARDEGNA | | | | | | | | | | | | | | |
| Fino a 15. | — | — | 1 | 1 | — | — | — | — | — | — | — | — | — | 2 |
| 15-21. | — | 68 | 544 | 806 | 335 | 87 | 10 | 2 | 3 | 5 | 3 | 1 | 7 | 1.871 |
| 21-25. | 2 | 29 | 559 | 2.579 | 1.696 | 406 | 70 | 23 | 12 | 7 | 7 | 5 | 10 | 5.405 |
| 25-30. | — | 6 | 159 | 2.280 | 4.390 | 1.757 | 454 | 103 | 37 | 11 | 10 | 13 | 19 | 9.239 |
| 30-35. | 1 | 4 | 48 | 332 | 2.622 | 3.309 | 1.418 | 463 | 112 | 28 | 25 | 23 | 20 | 8.405 |
| 35-40. | — | — | 8 | 76 | 394 | 1.622 | 1.811 | 1.203 | 354 | 103 | 26 | 16 | 11 | 5.624 |
| 40-45. | 1 | — | 1 | 11 | 50 | 150 | 514 | 839 | 402 | 88 | 15 | 13 | 5 | 2.089 |
| 45-50. | — | — | — | 2 | 6 | 17 | 25 | 88 | 53 | 24 | 8 | 2 | 1 | 226 |
| Oltre 50 | — | — | — | — | — | 3 | 5 | 2 | 3 | 1 | — | — | — | 14 |
| n. i. | — | — | 2 | 1 | 3 | — | 1 | — | — | — | — | — | 14 | 21 |
| Totale | 4 | 107 | 1.322 | 6.088 | 9.496 | 7.351 | 4.308 | 2.723 | 976 | 267 | 94 | 73 | 89 | 32.898 |
| ITALIA | | | | | | | | | | | | | | |
| Fino a 15. | 10 | 39 | 49 | 16 | 5 | 4 | 1 | — | — | — | — | — | — | 91 |
| 15-21. | 193 | 5.714 | 22.329 | 23.624 | 6.140 | 950 | 143 | 47 | 38 | 21 | 10 | 9 | 85 | 59.303 |
| 21-25. | 51 | 1.850 | 30.424 | 105.088 | 47.708 | 8.368 | 1.065 | 329 | 143 | 61 | 45 | 28 | 251 | 195.411 |
| 25-30. | 23 | 574 | 8.806 | 103.577 | 135.870 | 39.728 | 6.730 | 1.415 | 434 | 163 | 78 | 75 | 415 | 297.888 |
| 30-35. | 7 | 116 | 1.456 | 16.233 | 87.679 | 82.446 | 23.915 | 5.986 | 1.184 | 340 | 168 | 116 | 278 | 219.924 |
| 35-40. | 5 | 26 | 245 | 2.096 | 12.380 | 48.377 | 35.916 | 16.097 | 3.605 | 805 | 206 | 161 | 174 | 120.093 |
| 40-45. | 3 | 8 | 25 | 189 | 1.022 | 4.436 | 10.569 | 11.821 | 3.651 | 697 | 145 | 94 | 44 | 32.704 |
| 45-50. | — | 3 | 1 | 17 | 62 | 174 | 355 | 1.223 | 816 | 175 | 32 | 18 | 4 | 2.880 |
| Oltre 50 | — | — | — | 2 | 13 | 26 | 29 | 14 | 21 | 11 | — | — | — | 117 |
| n. i. | — | 34 | 65 | 101 | 117 | 73 | 26 | 9 | 3 | — | — | — | 344 | 772 |
| Totale | 292 | 8.364 | 63.400 | 250.943 | 290.996 | 184.582 | 78.749 | 36.941 | 9.895 | 2.273 | 684 | 501 | 1.687 | 929.307 |

Tav. 108 — Nati vivi legittimi per età dei genitori - Regioni

| ETÀ DELLA MADRE | ETÀ DEL PADRE | | | | | | | | | | | | | TOTALE | |
|-------------------------|---------------|------------|--------------|---------------|---------------|---------------|--------------|--------------|------------|------------|-----------|-----------|------------|----------------|-------|
| | Fino a 18 | 18-21 | 21-25 | 25-30 | 30-35 | 35-40 | 40-45 | 45-50 | 50-55 | 55-60 | 60-65 | Oltre 65 | n. i. | | |
| PIEMONTE | | | | | | | | | | | | | | | |
| Fino a 15. | 1 | 1 | — | 1 | — | — | — | — | — | — | — | — | — | 4 | 7 |
| 15-21. | 7 | 249 | 1.159 | 1.405 | 343 | 53 | 6 | 6 | 1 | 1 | — | — | — | 3 | 3.233 |
| 21-25. | 3 | 84 | 1.736 | 6.582 | 3.002 | 496 | 64 | 24 | 7 | 4 | 2 | 1 | 14 | 12.019 | |
| 25-30. | 3 | 17 | 491 | 6.588 | 7.793 | 2.324 | 359 | 91 | 20 | 9 | — | 3 | 20 | 17.718 | |
| 30-35. | — | 3 | 94 | 1.059 | 4.692 | 4.128 | 1.170 | 329 | 73 | 16 | 7 | 1 | 7 | 11.579 | |
| 35-40. | — | 1 | 9 | 93 | 559 | 1.853 | 1.404 | 772 | 167 | 33 | 3 | 4 | 5 | 4.903 | |
| 40-45. | 1 | 1 | — | 4 | 43 | 166 | 322 | 397 | 155 | 29 | 5 | 1 | 3 | 1.127 | |
| 45-50. | — | — | — | 3 | 1 | 5 | 9 | 29 | 32 | 8 | — | 2 | — | 89 | |
| Oltre 50. | — | — | — | — | — | 2 | — | — | 1 | — | — | — | — | 3 | |
| n. i. | — | — | 4 | — | — | — | — | — | — | — | — | — | 10 | 14 | |
| Totale | 15 | 356 | 3.493 | 15.735 | 16.433 | 9.027 | 3.334 | 1.648 | 456 | 100 | 17 | 12 | 66 | 50.692 | |
| VALLE D'AOSTA | | | | | | | | | | | | | | | |
| Fino a 15. | — | — | — | — | — | — | — | — | — | — | — | — | — | — | — |
| 15-21. | — | 3 | 42 | 55 | 13 | 4 | — | — | — | — | — | — | — | 2 | 119 |
| 21-25. | — | 4 | 52 | 170 | 77 | 14 | 5 | 1 | 1 | — | — | — | — | — | 324 |
| 25-30. | 2 | 3 | 16 | 154 | 199 | 48 | 6 | 2 | 1 | — | 1 | — | — | — | 432 |
| 30-35. | — | — | 2 | 34 | 119 | 106 | 29 | 13 | 4 | 1 | — | — | — | — | 308 |
| 35-40. | — | — | — | 1 | 20 | 62 | 49 | 14 | 7 | 1 | — | — | — | — | 154 |
| 40-45. | — | — | — | — | 1 | 10 | 13 | 10 | 4 | 2 | — | — | — | — | 40 |
| 45-50. | — | — | — | — | — | — | — | 2 | — | — | — | — | — | — | 3 |
| Oltre 50. | — | — | — | — | — | — | — | — | — | — | — | — | — | — | — |
| n. i. | — | — | — | — | — | — | — | — | — | — | — | — | — | — | — |
| Totale | 2 | 10 | 112 | 414 | 430 | 244 | 102 | 42 | 17 | 4 | 1 | — | 2 | 1.380 | |
| LIGURIA | | | | | | | | | | | | | | | |
| Fino a 15. | 1 | 1 | — | — | 1 | 1 | — | — | — | — | — | — | — | — | 4 |
| 15-21. | 1 | 78 | 372 | 450 | 183 | 26 | 3 | 1 | 2 | — | — | — | — | — | 1.116 |
| 21-25. | — | 32 | 565 | 2.299 | 1.272 | 269 | 32 | 7 | 3 | 3 | — | — | 2 | 4.485 | |
| 25-30. | 1 | 7 | 182 | 2.497 | 3.251 | 1.034 | 220 | 42 | 13 | — | 1 | 4 | 8 | 7.260 | |
| 30-35. | — | — | 24 | 396 | 2.173 | 1.798 | 613 | 172 | 35 | 4 | 2 | 4 | 4 | 5.225 | |
| 35-40. | — | 2 | 7 | 46 | 288 | 950 | 656 | 300 | 78 | 12 | 2 | 5 | 3 | 2.349 | |
| 40-45. | — | — | — | 3 | 22 | 103 | 183 | 162 | 67 | 7 | 1 | 1 | — | 549 | |
| 45-50. | — | — | — | — | 1 | 3 | 7 | 26 | 8 | 2 | — | — | — | 47 | |
| Oltre 50. | — | — | — | — | — | — | — | — | — | — | — | — | — | — | |
| n. i. | — | — | 1 | 2 | — | — | — | — | — | — | — | — | 3 | 6 | |
| Totale | 3 | 120 | 1.151 | 5.693 | 7.191 | 4.184 | 1.714 | 710 | 206 | 28 | 7 | 14 | 20 | 21.041 | |
| LOMBARDIA | | | | | | | | | | | | | | | |
| Fino a 15. | — | — | 2 | — | 1 | 2 | 1 | — | — | — | — | — | — | 4 | 10 |
| 15-21. | 11 | 387 | 1.725 | 2.059 | 472 | 84 | 12 | 5 | 5 | 2 | — | 2 | 4 | 4.768 | |
| 21-25. | 3 | 133 | 2.916 | 14.422 | 6.182 | 926 | 121 | 24 | 12 | 9 | 6 | 1 | 24 | 24.779 | |
| 25-30. | — | 37 | 832 | 15.726 | 19.695 | 5.070 | 788 | 145 | 32 | 20 | 15 | 6 | 38 | 42.404 | |
| 30-35. | — | 6 | 132 | 2.044 | 11.954 | 10.831 | 2.713 | 624 | 105 | 21 | 22 | 9 | 27 | 28.488 | |
| 35-40. | — | 2 | 19 | 195 | 1.363 | 5.796 | 4.105 | 1.827 | 333 | 45 | 10 | 5 | 17 | 13.717 | |
| 40-45. | — | — | 4 | 17 | 91 | 375 | 983 | 1.275 | 346 | 45 | 10 | 4 | 3 | 3.153 | |
| 45-50. | — | — | — | 2 | 8 | 15 | 32 | 106 | 87 | 7 | 2 | 1 | 1 | 261 | |
| Oltre 50. | — | — | — | 1 | 2 | 2 | 1 | 2 | 1 | 1 | — | — | — | 10 | |
| n. i. | — | 3 | 4 | 4 | 3 | 4 | — | — | — | — | — | — | 28 | 46 | |
| Totale | 14 | 568 | 5.634 | 34.470 | 39.771 | 23.105 | 8.756 | 4.008 | 921 | 150 | 65 | 28 | 146 | 117.636 | |
| TRENTINO-ALTO ADIGE | | | | | | | | | | | | | | | |
| Fino a 15. | — | — | — | — | — | — | — | — | — | — | — | — | — | — | — |
| 15-21. | — | 20 | 106 | 190 | 78 | 25 | 1 | 1 | 2 | — | — | — | — | 2 | 425 |
| 21-25. | — | 13 | 188 | 1.069 | 730 | 211 | 24 | 7 | 7 | 1 | — | — | — | 2 | 2.252 |
| 25-30. | — | 1 | 65 | 1.217 | 2.030 | 881 | 184 | 49 | 14 | 4 | 1 | 1 | 5 | 4.452 | |
| 30-35. | — | 1 | 19 | 245 | 1.541 | 1.526 | 508 | 175 | 54 | 16 | 4 | 1 | 2 | 4.092 | |
| 35-40. | — | — | 3 | 48 | 228 | 916 | 689 | 486 | 142 | 37 | 7 | 4 | 3 | 2.563 | |
| 40-45. | — | — | 1 | 7 | 26 | 84 | 182 | 249 | 149 | 33 | 5 | 1 | 2 | 739 | |
| 45-50. | — | — | — | 1 | 1 | 2 | 5 | 28 | 22 | 9 | 1 | 1 | — | 70 | |
| Oltre 50. | — | — | — | — | — | 1 | — | — | — | 2 | — | — | — | 3 | |
| n. i. | — | — | — | — | — | — | — | — | — | — | — | — | 1 | 1 | |
| Totale | — | 35 | 382 | 2.777 | 4.634 | 3.646 | 1.593 | 995 | 390 | 102 | 18 | 8 | 17 | 14.597 | |

Segue Tav. 108 — Nati vivi legittimi per età dei genitori - Regioni

| ETÀ DELLA MADRE | ETÀ DEL PADRE | | | | | | | | | | | | | TOTALE | |
|-----------------------|---------------|------------|--------------|---------------|---------------|---------------|--------------|--------------|------------|------------|-----------|-----------|-----------|---------------|--------|
| | Fino a 18 | 18-21 | 21-25 | 25-30 | 30-35 | 35-40 | 40-45 | 45-50 | 50-55 | 55-60 | 60-65 | Oltre 65 | n. i. | | |
| VENETO | | | | | | | | | | | | | | | |
| Fino a 15 | — | — | 2 | 1 | — | — | — | — | — | — | — | — | — | 3 | 6 |
| 15-21 | 6 | 288 | 1.227 | 1.202 | 299 | 54 | 8 | 1 | 2 | 1 | — | — | — | 3 | 3.091 |
| 21-25 | 4 | 84 | 1.983 | 8.145 | 3.457 | 573 | 67 | 18 | 7 | 5 | 6 | 4 | — | 9 | 14.362 |
| 25-30 | — | 21 | 400 | 7.591 | 11.090 | 3.174 | 437 | 90 | 25 | 14 | 5 | 4 | — | 26 | 22.877 |
| 30-35 | — | 5 | 49 | 724 | 6.643 | 7.021 | 1.836 | 405 | 58 | 18 | 10 | 4 | — | 13 | 16.786 |
| 35-40 | — | 2 | 5 | 83 | 699 | 4.016 | 3.130 | 1.429 | 254 | 50 | 5 | 10 | — | 8 | 9.691 |
| 40-45 | — | — | 3 | 9 | 52 | 265 | 755 | 1.056 | 297 | 36 | 3 | 4 | — | 4 | 2.484 |
| 45-50 | — | — | — | — | 6 | 20 | 22 | 113 | 88 | 9 | 3 | — | — | — | 261 |
| Oltre 50 | — | — | — | — | — | 3 | 6 | 2 | — | — | — | — | — | — | 11 |
| n. i. | — | 2 | — | — | 2 | 2 | — | — | — | — | — | — | — | 20 | 26 |
| Totale | 10 | 402 | 3.669 | 17.755 | 22.248 | 15.128 | 6.261 | 3.114 | 731 | 133 | 32 | 26 | 86 | 69.595 | |
| FRIULI-VENEZIA GIULIA | | | | | | | | | | | | | | | |
| Fino a 15 | — | — | — | — | — | — | — | — | — | — | — | — | — | — | — |
| 15-21 | — | 82 | 342 | 330 | 138 | 21 | 2 | 1 | 1 | — | — | — | — | 1 | 917 |
| 21-25 | — | 27 | 589 | 1.769 | 965 | 191 | 23 | 8 | 2 | 1 | — | — | — | 1 | 3.576 |
| 25-30 | — | 1 | 107 | 1.527 | 2.320 | 770 | 134 | 31 | 8 | 2 | — | — | — | 8 | 4.908 |
| 30-35 | — | 1 | 12 | 194 | 1.175 | 1.321 | 400 | 109 | 16 | 5 | 3 | 1 | — | 3 | 3.240 |
| 35-40 | — | — | 4 | 29 | 170 | 696 | 576 | 252 | 56 | 8 | — | — | — | 1 | 1.792 |
| 40-45 | — | — | — | 4 | 8 | 56 | 125 | 184 | 60 | 3 | — | — | — | 1 | 441 |
| 45-50 | — | — | — | — | 1 | 3 | 4 | 15 | 12 | 2 | 1 | — | — | — | 38 |
| Oltre 50 | — | — | — | — | — | 1 | — | — | 1 | — | — | — | — | — | 2 |
| n. i. | — | 1 | — | — | — | — | — | — | — | — | — | — | — | 6 | 7 |
| Totale | — | 112 | 1.054 | 3.853 | 4.777 | 3.059 | 1.264 | 600 | 156 | 21 | 4 | 2 | 19 | 14.921 | |
| EMILIA-ROMAGNA | | | | | | | | | | | | | | | |
| Fino a 15 | — | — | 1 | 2 | 1 | 1 | — | — | — | — | — | — | — | 3 | 8 |
| 15-21 | 13 | 491 | 1.971 | 1.486 | 321 | 40 | 5 | 1 | 1 | — | 1 | — | — | 9 | 4.339 |
| 21-25 | 3 | 128 | 2.234 | 6.443 | 2.603 | 479 | 51 | 19 | 6 | 2 | 2 | 1 | — | 6 | 11.977 |
| 25-30 | 1 | 27 | 443 | 5.488 | 7.447 | 2.043 | 311 | 59 | 15 | 5 | 2 | — | — | 14 | 15.855 |
| 30-35 | — | 9 | 70 | 630 | 4.309 | 4.370 | 1.207 | 253 | 57 | 9 | 7 | 5 | — | 9 | 10.935 |
| 35-40 | — | — | 10 | 83 | 535 | 2.287 | 1.757 | 674 | 121 | 29 | 9 | 2 | — | 12 | 5.519 |
| 40-45 | — | — | 1 | 4 | 53 | 156 | 417 | 453 | 133 | 20 | 3 | 1 | — | — | 1.241 |
| 45-50 | — | — | — | — | 4 | 11 | 20 | 56 | 32 | 9 | 1 | — | — | — | 133 |
| Oltre 50 | — | — | — | — | — | — | 1 | — | 2 | 1 | — | — | — | — | 4 |
| n. i. | — | 1 | 3 | 3 | — | — | — | — | — | — | — | — | — | 14 | 21 |
| Totale | 17 | 656 | 4.733 | 14.139 | 15.273 | 9.387 | 3.769 | 1.515 | 367 | 75 | 25 | 9 | 67 | 50.032 | |
| MARCHE | | | | | | | | | | | | | | | |
| Fino a 15 | — | — | — | — | — | — | — | — | — | — | — | — | — | 2 | 2 |
| 15-21 | — | 54 | 307 | 467 | 144 | 20 | 2 | — | 1 | — | — | — | — | 1 | 996 |
| 21-25 | — | 17 | 577 | 3.128 | 1.671 | 267 | 18 | 6 | 3 | 2 | 1 | 1 | — | 3 | 5.694 |
| 25-30 | — | 1 | 112 | 2.168 | 3.506 | 1.170 | 144 | 11 | 8 | 4 | 2 | 5 | — | 9 | 7.140 |
| 30-35 | — | 1 | 22 | 264 | 1.585 | 1.817 | 560 | 125 | 4 | 6 | 3 | 3 | — | 4 | 4.394 |
| 35-40 | — | — | 4 | 46 | 208 | 917 | 713 | 292 | 50 | 7 | 5 | 3 | — | 1 | 2.246 |
| 40-45 | — | — | — | 3 | 20 | 73 | 171 | 219 | 52 | 10 | 2 | 1 | — | — | 551 |
| 45-50 | — | — | — | — | 1 | — | 4 | 18 | 10 | 7 | — | — | — | — | 40 |
| Oltre 50 | — | — | — | — | — | — | 1 | — | 1 | — | — | — | — | — | 2 |
| n. i. | — | — | 2 | — | 1 | — | — | — | — | — | — | — | — | 10 | 13 |
| Totale | — | 73 | 1.024 | 6.076 | 7.136 | 4.264 | 1.613 | 671 | 129 | 36 | 13 | 13 | 30 | 21.078 | |
| TOSCANA | | | | | | | | | | | | | | | |
| Fino a 15 | — | 1 | 1 | — | — | — | — | — | — | — | — | — | — | 2 | 4 |
| 15-21 | 8 | 232 | 1.045 | 1.230 | 284 | 35 | 7 | 2 | 2 | — | — | — | — | 2 | 2.847 |
| 21-25 | — | 69 | 1.596 | 5.895 | 2.552 | 357 | 57 | 9 | 7 | 4 | 2 | — | — | 18 | 10.566 |
| 25-30 | 1 | 24 | 407 | 5.320 | 6.677 | 1.801 | 254 | 35 | 16 | 5 | 2 | 2 | — | 22 | 14.566 |
| 30-35 | 1 | 4 | 64 | 666 | 3.974 | 3.782 | 1.025 | 211 | 24 | 11 | 6 | 2 | — | 11 | 9.781 |
| 35-40 | 1 | 1 | 14 | 77 | 533 | 2.093 | 1.430 | 561 | 120 | 20 | 6 | 7 | — | 9 | 4.872 |
| 40-45 | — | — | — | 6 | 49 | 188 | 394 | 396 | 109 | 11 | 7 | 2 | — | 2 | 1.164 |
| 45-50 | — | — | — | — | 2 | 6 | 9 | 35 | 32 | 2 | — | — | — | — | 86 |
| Oltre 50 | — | — | — | — | — | 2 | — | — | 1 | — | — | — | — | — | 3 |
| n. i. | — | 1 | 1 | 2 | 1 | 2 | 1 | — | — | — | — | — | — | 18 | 26 |
| Totale | 11 | 332 | 3.128 | 13.196 | 14.072 | 8.266 | 3.177 | 1.249 | 311 | 53 | 23 | 13 | 84 | 43.915 | |

Segue Tav. 108 — Nati vivi legittimi per età dei genitori - Regioni

| ETÀ DELLA MADRE | ETÀ DEL PADRE | | | | | | | | | | | | n. i. | TOTALE |
|------------------|---------------|--------------|--------------|---------------|---------------|---------------|--------------|--------------|------------|------------|-----------|-----------|------------|----------------|
| | Fino a 18 | 18-21 | 21-25 | 25-30 | 30-35 | 35-40 | 40-45 | 45-50 | 50-55 | 55-60 | 60-65 | Oltre 65 | | |
| UMBRIA | | | | | | | | | | | | | | |
| Fino a 15. | — | 1 | 2 | — | — | — | — | — | — | — | — | — | — | 3 |
| 15-21. | 3 | 51 | 269 | 324 | 73 | 13 | 2 | — | 1 | — | — | — | — | 740 |
| 21-25. | — | 9 | 384 | 1.574 | 760 | 127 | 13 | 5 | 1 | 1 | — | — | — | 2.881 |
| 25-30. | — | 3 | 80 | 1.221 | 1.812 | 577 | 77 | 13 | 4 | — | — | — | — | 3.794 |
| 30-35. | — | 2 | 17 | 147 | 978 | 964 | 307 | 59 | 10 | 1 | 1 | 1 | 7 | 2.494 |
| 35-40. | — | — | 2 | 29 | 114 | 510 | 351 | 143 | 33 | 3 | 1 | 1 | 2 | 1.189 |
| 40-45. | — | — | — | 5 | 8 | 53 | 97 | 102 | 32 | 7 | 4 | — | — | 308 |
| 45-50. | — | — | — | — | 1 | 3 | 5 | 12 | 5 | 1 | — | 1 | — | 28 |
| Oltre 50 | — | — | — | — | — | — | 1 | — | — | — | — | — | — | 1 |
| n. i. | — | — | — | 2 | 1 | 2 | — | — | — | — | — | — | — | 5 |
| Totale | 3 | 66 | 754 | 3.302 | 3.747 | 2.249 | 853 | 334 | 86 | 13 | 6 | 3 | 27 | 11.443 |
| LAZIO | | | | | | | | | | | | | | |
| Fino a 15. | 2 | 2 | 1 | — | — | — | — | — | — | — | — | — | 7 | 12 |
| 15-21. | 3 | 347 | 1.483 | 1.981 | 562 | 70 | 13 | 4 | 3 | 1 | — | 2 | 14 | 4.484 |
| 21-25. | 2 | 109 | 2.340 | 9.556 | 4.205 | 743 | 92 | 29 | 12 | 3 | 1 | 3 | 32 | 17.127 |
| 25-30. | 3 | 51 | 656 | 8.544 | 11.764 | 3.103 | 542 | 96 | 41 | 16 | 2 | 2 | 68 | 24.888 |
| 30-35. | 2 | 11 | 112 | 1.296 | 7.129 | 6.288 | 1.607 | 372 | 85 | 18 | 5 | 4 | 40 | 16.969 |
| 35-40. | 1 | 2 | 17 | 172 | 958 | 3.542 | 2.401 | 830 | 198 | 48 | 12 | 7 | 22 | 8.210 |
| 40-45. | 1 | — | 2 | 26 | 73 | 293 | 727 | 596 | 173 | 27 | 10 | 6 | 7 | 1.941 |
| 45-50. | — | 1 | — | — | 5 | 14 | 28 | 68 | 37 | 9 | — | — | — | 162 |
| Oltre 50 | — | — | — | — | — | 1 | 3 | 1 | — | — | — | — | — | 6 |
| n. i. | — | 3 | 14 | 72 | 92 | 52 | 22 | 5 | 2 | — | — | — | 44 | 306 |
| Totale | 14 | 526 | 4.625 | 21.647 | 24.788 | 14.106 | 5.435 | 2.001 | 551 | 123 | 31 | 24 | 234 | 74.105 |
| CAMPANIA | | | | | | | | | | | | | | |
| Fino a 15. | — | 2 | 3 | 1 | — | — | — | — | — | — | — | — | 10 | 16 |
| 15-21. | 26 | 683 | 2.311 | 2.079 | 617 | 102 | 17 | 3 | — | 2 | 2 | 2 | 10 | 5.854 |
| 21-25. | 6 | 267 | 3.954 | 10.583 | 4.396 | 780 | 103 | 38 | 13 | 6 | 6 | 5 | 47 | 20.204 |
| 25-30. | 4 | 102 | 1.550 | 14.005 | 15.755 | 3.883 | 647 | 138 | 54 | 18 | 10 | 9 | 57 | 36.232 |
| 30-35. | 1 | 18 | 270 | 3.077 | 13.498 | 10.136 | 2.593 | 578 | 113 | 37 | 18 | 16 | 40 | 30.395 |
| 35-40. | 1 | 4 | 61 | 434 | 2.410 | 7.632 | 4.730 | 1.516 | 311 | 92 | 24 | 21 | 28 | 17.264 |
| 40-45. | — | 3 | 6 | 32 | 201 | 843 | 1.822 | 1.438 | 351 | 73 | 16 | 10 | 4 | 4.799 |
| 45-50. | — | 1 | 1 | 2 | 9 | 25 | 50 | 197 | 87 | 16 | 5 | 3 | — | 396 |
| Oltre 50 | — | — | — | — | 3 | 3 | 4 | 2 | 3 | 1 | — | — | 1 | 17 |
| n. i. | — | 3 | 6 | 3 | 2 | — | — | 1 | — | — | — | — | 65 | 80 |
| Totale | 38 | 1.083 | 8.162 | 30.216 | 36.891 | 23.404 | 9.966 | 3.911 | 932 | 245 | 81 | 66 | 262 | 115.257 |
| ABRUZZI E MOLISE | | | | | | | | | | | | | | |
| Fino a 15. | — | — | — | — | — | — | — | — | — | — | — | — | 2 | 2 |
| 15-21. | 6 | 121 | 558 | 791 | 276 | 36 | 4 | 3 | 3 | 2 | — | — | 4 | 1.804 |
| 21-25. | 2 | 84 | 1.078 | 3.013 | 1.455 | 297 | 48 | 19 | 8 | 2 | 2 | 2 | 6 | 6.016 |
| 25-30. | — | 34 | 372 | 2.934 | 3.482 | 1.058 | 219 | 31 | 20 | 6 | 4 | 1 | 7 | 8.168 |
| 30-35. | 1 | 10 | 66 | 609 | 2.345 | 1.921 | 617 | 170 | 48 | 21 | 9 | 7 | 6 | 5.830 |
| 35-40. | — | 1 | 5 | 75 | 389 | 1.232 | 877 | 322 | 101 | 25 | 13 | 11 | 5 | 3.056 |
| 40-45. | — | — | — | 7 | 45 | 170 | 290 | 265 | 92 | 21 | 9 | 5 | — | 904 |
| 45-50. | — | — | — | — | 2 | 6 | 16 | 36 | 18 | 5 | — | — | — | 84 |
| Oltre 50 | — | — | — | — | — | — | — | — | 1 | — | — | — | — | 1 |
| n. i. | — | — | 1 | 2 | 3 | 3 | 1 | — | — | — | — | — | 14 | 24 |
| Totale | 9 | 250 | 2.080 | 7.431 | 7.997 | 4.723 | 2.072 | 846 | 291 | 82 | 37 | 27 | 44 | 25.889 |
| PUGLIA | | | | | | | | | | | | | | |
| Fino a 15. | — | 7 | 3 | 1 | — | — | — | — | — | — | — | — | 15 | 26 |
| 15-21. | 26 | 771 | 2.548 | 1.935 | 365 | 58 | 4 | 3 | 4 | 2 | 2 | — | 7 | 5.725 |
| 21-25. | 5 | 208 | 3.026 | 8.154 | 3.128 | 519 | 63 | 18 | 10 | 3 | 2 | 1 | 22 | 15.159 |
| 25-30. | 2 | 65 | 815 | 8.685 | 11.090 | 2.770 | 480 | 128 | 28 | 8 | 4 | 4 | 43 | 24.122 |
| 30-35. | — | 10 | 119 | 1.417 | 7.973 | 7.286 | 1.939 | 451 | 83 | 26 | 12 | 5 | 30 | 19.351 |
| 35-40. | 1 | 4 | 24 | 176 | 1.060 | 4.778 | 3.691 | 1.378 | 301 | 69 | 11 | 14 | 8 | 11.515 |
| 40-45. | — | — | 2 | 18 | 63 | 476 | 1.241 | 1.303 | 319 | 84 | 19 | 6 | 2 | 3.533 |
| 45-50. | — | 1 | — | — | 4 | 10 | 32 | 109 | 78 | 14 | 3 | 1 | 1 | 253 |
| Oltre 50 | — | — | — | — | 2 | 3 | 1 | 1 | — | 2 | — | — | — | 9 |
| n. i. | — | 8 | 5 | 4 | — | — | — | 1 | 1 | — | — | — | 33 | 52 |
| Totale | 34 | 1.074 | 6.542 | 20.390 | 23.685 | 15.900 | 7.451 | 3.392 | 824 | 208 | 53 | 31 | 161 | 79.745 |

Segue Tav. 108 — Nati vivi legittimi per età dei genitori — Regioni

| ETÀ DELLA MADRE | ETÀ DEL PADRE | | | | | | | | | | | | | TOTALE |
|-------------------|---------------|--------------|---------------|----------------|----------------|----------------|---------------|---------------|--------------|--------------|------------|------------|--------------|----------------|
| | Fino a 18 | 18-21 | 21-25 | 25-30 | 30-35 | 35-40 | 40-45 | 45-50 | 50-55 | 55-60 | 60-65 | Oltre 65 | n. i. | |
| BASILICATA | | | | | | | | | | | | | | |
| Fino a 15. | — | — | — | — | — | — | — | — | — | — | — | — | — | — |
| 15-21. | 1 | 51 | 272 | 375 | 97 | 10 | — | — | — | — | — | — | — | — |
| 21-25. | 1 | 32 | 519 | 1.608 | 747 | 101 | 5 | 2 | 1 | — | — | — | — | 7 |
| 25-30. | 1 | 10 | 173 | 1.687 | 2.032 | 577 | 95 | 22 | 16 | 5 | 6 | 1 | 3 | 4.628 |
| 30-35. | — | 2 | 41 | 296 | 1.400 | 1.244 | 371 | 84 | 18 | 5 | 2 | 2 | 3 | 3.468 |
| 35-40. | — | — | 5 | 31 | 219 | 835 | 611 | 263 | 60 | 16 | 8 | 5 | 2 | 2.055 |
| 40-45. | — | 1 | — | 1 | 17 | 65 | 186 | 199 | 57 | 16 | 4 | 1 | — | 547 |
| 45-50. | — | — | — | — | 1 | 3 | 4 | 23 | 12 | 1 | — | — | — | 45 |
| Oltre 50. | — | — | — | — | 2 | — | — | 1 | 1 | — | — | — | — | 5 |
| n. i. | — | — | — | — | 3 | — | — | — | — | — | — | — | 4 | 7 |
| Totale | 3 | 96 | 1.010 | 3.998 | 4.518 | 2.835 | 1.273 | 595 | 167 | 43 | 22 | 9 | 19 | 14.588 |
| CALABRIA | | | | | | | | | | | | | | |
| Fino a 15. | — | 1 | 2 | — | — | — | — | — | — | — | — | — | — | 5 |
| 15-21. | 15 | 349 | 1.324 | 1.514 | 448 | 69 | 18 | 8 | 4 | 2 | 1 | — | — | 8 |
| 21-25. | 7 | 204 | 1.955 | 5.074 | 2.259 | 466 | 69 | 23 | 12 | 5 | 3 | 1 | 10 | 3.757 |
| 25-30. | — | 83 | 889 | 5.086 | 5.780 | 1.922 | 436 | 101 | 23 | 14 | 6 | 10 | 19 | 10.088 |
| 30-35. | 1 | 15 | 124 | 1.019 | 4.207 | 3.744 | 1.262 | 364 | 97 | 31 | 13 | 14 | 21 | 14.369 |
| 35-40. | — | 3 | 21 | 152 | 789 | 2.677 | 1.751 | 796 | 190 | 50 | 18 | 18 | 8 | 10.912 |
| 40-45. | — | — | 2 | 13 | 82 | 354 | 667 | 695 | 184 | 48 | 9 | 15 | 6 | 6.473 |
| 45-50. | — | — | — | 2 | 4 | 15 | 32 | 80 | 40 | 17 | 2 | 4 | — | 2.075 |
| Oltre 50. | — | — | — | 1 | 2 | 1 | 1 | — | 2 | 2 | — | — | — | 196 |
| n. i. | — | 3 | 2 | 3 | 2 | 2 | 1 | — | — | — | — | — | 22 | 9 |
| Totale | 23 | 658 | 4.319 | 12.864 | 13.573 | 9.250 | 4.237 | 2.067 | 552 | 169 | 52 | 62 | 96 | 47.922 |
| SICILIA | | | | | | | | | | | | | | |
| Fino a 15. | 5 | 20 | 26 | 9 | 2 | — | — | — | — | — | — | — | — | 32 |
| 15-21. | 62 | 1.271 | 4.302 | 4.542 | 999 | 131 | 21 | 3 | 1 | 3 | — | 1 | 6 | 94 |
| 21-25. | 10 | 276 | 3.586 | 11.269 | 5.796 | 1.019 | 118 | 42 | 12 | 2 | 3 | 3 | 27 | 11.342 |
| 25-30. | 4 | 69 | 808 | 8.766 | 13.370 | 5.083 | 816 | 192 | 51 | 19 | 5 | 9 | 32 | 22.163 |
| 30-35. | — | 12 | 115 | 1.335 | 7.332 | 8.997 | 3.170 | 874 | 158 | 54 | 14 | 11 | 18 | 29.224 |
| 35-40. | 1 | 3 | 23 | 172 | 1.009 | 4.428 | 4.070 | 2.464 | 584 | 122 | 33 | 20 | 21 | 22.090 |
| 40-45. | — | 2 | 2 | 13 | 85 | 371 | 953 | 1.440 | 492 | 104 | 14 | 16 | 5 | 12.950 |
| 45-50. | — | — | — | 3 | 3 | 11 | 32 | 106 | 94 | 22 | 2 | 1 | 1 | 3.497 |
| Oltre 50. | — | — | — | — | 2 | 4 | 4 | 1 | 3 | — | — | — | — | 275 |
| n. i. | — | 9 | 20 | 3 | 2 | 5 | — | — | — | — | — | — | 24 | 14 |
| Totale | 82 | 1.662 | 8.882 | 26.112 | 28.602 | 20.049 | 9.184 | 5.122 | 1.395 | 326 | 71 | 61 | 166 | 101.714 |
| SARDEGNA | | | | | | | | | | | | | | |
| Fino a 15. | — | — | 1 | 1 | — | — | — | — | — | — | — | — | — | 2 |
| 15-21. | — | 66 | 536 | 798 | 332 | 83 | 10 | 2 | 3 | 5 | 3 | 1 | 6 | 4 |
| 21-25. | — | 29 | 554 | 2.533 | 1.675 | 402 | 69 | 21 | 12 | 7 | 7 | 5 | 10 | 1.845 |
| 25-30. | 2 | 6 | 157 | 2.243 | 4.335 | 1.727 | 449 | 102 | 35 | 11 | 10 | 13 | 19 | 5.326 |
| 30-35. | 1 | 4 | 48 | 324 | 2.573 | 3.238 | 1.385 | 458 | 108 | 27 | 22 | 23 | 19 | 9.107 |
| 35-40. | — | — | 8 | 75 | 386 | 1.583 | 1.762 | 1.181 | 344 | 98 | 24 | 16 | 9 | 8.230 |
| 40-45. | 1 | — | 1 | 10 | 50 | 142 | 499 | 793 | 389 | 86 | 14 | 13 | 5 | 5.486 |
| 45-50. | — | — | — | 2 | 6 | 12 | 25 | 84 | 53 | 22 | 8 | 1 | 1 | 2.003 |
| Oltre 50. | — | — | — | — | 3 | 5 | 2 | 3 | 1 | — | — | — | — | 214 |
| n. i. | — | 2 | 1 | 3 | 2 | 1 | — | — | — | — | — | — | 13 | 14 |
| Totale | 4 | 105 | 1.307 | 5.987 | 9.360 | 7.190 | 4.205 | 2.643 | 947 | 257 | 88 | 72 | 84 | 32.249 |
| ITALIA | | | | | | | | | | | | | | |
| Fino a 15. | 9 | 36 | 44 | 16 | 5 | 4 | 1 | — | — | — | — | — | — | 91 |
| 15-21. | 188 | 5.594 | 21.899 | 23.213 | 6.044 | 934 | 135 | 45 | 37 | 21 | 10 | 8 | 82 | 206 |
| 21-25. | 48 | 1.809 | 29.832 | 103.286 | 46.932 | 8.237 | 1.042 | 320 | 137 | 60 | 45 | 28 | 247 | 58.210 |
| 25-30. | 22 | 562 | 8.555 | 101.447 | 133.428 | 39.015 | 6.598 | 1.378 | 424 | 160 | 76 | 74 | 405 | 192.023 |
| 30-35. | 7 | 114 | 1.400 | 15.776 | 85.600 | 80.518 | 23.312 | 5.826 | 1.150 | 327 | 160 | 113 | 264 | 292.144 |
| 35-40. | 5 | 25 | 241 | 2.017 | 11.937 | 46.803 | 34.753 | 15.500 | 3.450 | 765 | 191 | 153 | 164 | 214.567 |
| 40-45. | 3 | 7 | 24 | 182 | 989 | 4.243 | 10.027 | 11.232 | 3.461 | 662 | 135 | 88 | 43 | 116.004 |
| 45-50. | — | 3 | 1 | 15 | 61 | 164 | 336 | 1.143 | 747 | 162 | 29 | 16 | 4 | 31.096 |
| Oltre 50. | — | — | — | 2 | 13 | 26 | 29 | 12 | 20 | 11 | — | — | 1 | 2.681 |
| n. i. | — | 34 | 65 | 101 | 117 | 72 | 26 | 7 | 3 | — | — | — | 329 | 114 |
| Totale | 282 | 8.184 | 62.061 | 246.055 | 285.126 | 180.016 | 76.259 | 35.463 | 9.429 | 2.168 | 646 | 480 | 1.630 | 907.799 |

Tav. 109 — Nati morti legittimi per età dei genitori - Regioni

| ETÀ DELLA MADRE | ETÀ DEL PADRE | | | | | | | | | | | | TOTALE | |
|---------------------|---------------|-----------|-----------|------------|------------|------------|------------|------------|-----------|-----------|----------|-------------|----------|--------------|
| | Fino a 18 | 18-21 | 21-25 | 25-30 | 30-35 | 35-40 | 40-45 | 45-50 | 50-55 | 55-60 | 60-65 | Oltre 65 | | n. i. |
| PIEMONTE | | | | | | | | | | | | | | |
| Fino a 15. | — | — | — | — | — | — | — | — | — | — | — | — | — | — |
| 15-21. | — | 7 | 11 | 20 | 11 | — | — | — | — | — | — | — | — | 49 |
| 21-25. | — | 4 | 25 | 98 | 37 | 10 | 1 | — | — | — | — | — | — | 175 |
| 25-30. | — | 1 | 9 | 111 | 89 | 40 | 5 | 2 | — | — | — | — | 1 | 258 |
| 30-35. | — | — | 2 | 31 | 89 | 87 | 38 | 7 | 2 | 2 | — | — | — | 258 |
| 35-40. | — | — | — | 4 | 14 | 36 | 42 | 27 | 10 | 2 | — | — | 1 | 136 |
| 40-45. | — | — | — | — | 2 | 5 | 9 | 15 | 5 | — | — | — | — | 36 |
| 45-50. | — | — | — | — | — | — | — | 2 | — | — | — | — | — | 2 |
| Oltre 50 | — | — | — | — | — | — | — | — | — | — | — | — | — | — |
| n. i. | — | — | — | — | — | — | — | — | — | — | — | — | — | — |
| Totale | — | 12 | 47 | 264 | 242 | 178 | 95 | 53 | 17 | 4 | — | — | 2 | 914 |
| VALLE D'AOSTA | | | | | | | | | | | | | | |
| Fino a 15. | — | — | — | — | — | — | — | — | — | — | — | — | — | — |
| 15-21. | — | — | 2 | 1 | — | — | — | — | — | — | — | — | — | 3 |
| 21-25. | — | — | — | — | — | — | — | — | — | — | — | — | — | — |
| 25-30. | — | — | — | — | 1 | — | — | — | — | — | — | — | — | 1 |
| 30-35. | — | — | — | — | 5 | 2 | 1 | 1 | — | — | — | — | — | 9 |
| 35-40. | — | — | — | — | — | 3 | — | — | — | — | — | — | — | 3 |
| 40-45. | — | — | — | — | — | — | — | — | — | — | — | — | — | — |
| 45-50. | — | — | — | — | — | — | — | — | — | 1 | — | — | — | 1 |
| Oltre 50 | — | — | — | — | — | — | — | — | — | — | — | — | — | — |
| n. i. | — | — | — | — | — | — | — | — | — | — | — | — | — | — |
| Totale | — | — | 2 | 1 | 6 | 5 | 1 | 1 | — | 1 | — | — | — | 17 |
| LIGURIA | | | | | | | | | | | | | | |
| Fino a 15. | — | — | — | — | — | — | — | — | — | — | — | — | — | — |
| 15-21. | — | 1 | 7 | 7 | 2 | — | — | — | — | — | — | — | — | 17 |
| 21-25. | — | — | 7 | 31 | 21 | 3 | 2 | — | — | — | — | — | — | 64 |
| 25-30. | — | — | 6 | 37 | 44 | 21 | 2 | — | — | — | — | — | — | 110 |
| 30-35. | — | — | — | 8 | 55 | 37 | 15 | 1 | — | — | — | — | — | 116 |
| 35-40. | — | — | — | 4 | 8 | 30 | 20 | 14 | 1 | — | — | — | 1 | 78 |
| 40-45. | — | — | — | — | — | 5 | 7 | 8 | 2 | 1 | — | — | — | 23 |
| 45-50. | — | — | — | — | — | — | — | 1 | — | — | 1 | — | — | 2 |
| Oltre 50 | — | — | — | — | — | — | — | — | — | — | — | — | — | — |
| n. i. | — | — | — | — | — | — | — | — | — | — | — | — | 1 | 1 |
| Totale | — | 1 | 20 | 87 | 130 | 96 | 46 | 24 | 3 | 1 | 1 | — | 2 | 411 |
| LOMBARDIA | | | | | | | | | | | | | | |
| Fino a 15. | — | — | 1 | — | — | — | — | — | — | — | — | — | — | 1 |
| 15-21. | — | 3 | 21 | 24 | 6 | — | — | 1 | — | — | — | — | — | 55 |
| 21-25. | — | 1 | 43 | 154 | 52 | 11 | 1 | 1 | — | — | — | — | — | 263 |
| 25-30. | — | 1 | 27 | 239 | 280 | 55 | 6 | 2 | — | — | — | — | — | 610 |
| 30-35. | — | — | 4 | 34 | 204 | 185 | 42 | 15 | — | — | — | — | — | 485 |
| 35-40. | — | — | 2 | 6 | 31 | 146 | 87 | 34 | 11 | 1 | 1 | — | 1 | 320 |
| 40-45. | — | — | — | 1 | 3 | 14 | 43 | 44 | 17 | 12 | — | — | — | 134 |
| 45-50. | — | — | — | — | — | — | — | 7 | 4 | 1 | — | — | — | 12 |
| Oltre 50 | — | — | — | — | — | — | — | — | 1 | — | — | — | — | 1 |
| n. i. | — | — | — | — | — | — | — | — | — | — | — | — | 2 | 2 |
| Totale | — | 5 | 98 | 458 | 576 | 411 | 179 | 104 | 33 | 14 | 1 | 1 | 3 | 1.883 |
| TRENTINO-ALTO ADIGE | | | | | | | | | | | | | | |
| Fino a 15. | — | — | — | — | — | — | — | — | — | — | — | — | — | — |
| 15-21. | — | 1 | 3 | 1 | 1 | — | — | 1 | — | — | — | — | — | 7 |
| 21-25. | — | — | 6 | 13 | 4 | 1 | — | — | — | — | — | — | — | 24 |
| 25-30. | — | — | 1 | 17 | 27 | 9 | 5 | — | — | — | — | — | — | 59 |
| 30-35. | — | — | — | 3 | 31 | 15 | 10 | 2 | 2 | — | — | — | — | 63 |
| 35-40. | — | — | — | — | 3 | 17 | 16 | 12 | 5 | 4 | — | — | — | 58 |
| 40-45. | — | — | — | — | — | 2 | 9 | 7 | 9 | 1 | — | — | — | 28 |
| 45-50. | — | — | — | — | — | — | — | 1 | 3 | — | — | — | — | 4 |
| Oltre 50 | — | — | — | — | — | — | — | — | — | — | — | — | — | — |
| n. i. | — | — | — | — | — | — | — | — | — | — | — | — | — | — |
| Totale | — | 1 | 10 | 34 | 66 | 44 | 40 | 23 | 19 | 5 | — | — | 1 | 243 |

Segue Tav. 109 — Nati morti legittimi per età dei genitori - Regioni

| ETÀ DELLA MADRE | ETÀ DEL PADRE | | | | | | | | | | | | TOTALE | |
|------------------------------|---------------|----------|-----------|------------|------------|------------|------------|-----------|-----------|----------|----------|-------------|--------|------------|
| | Fino a 18 | 18-21 | 21-25 | 25-30 | 30-35 | 35-40 | 40-45 | 45-50 | 50-55 | 55-60 | 60-65 | Oltre 65 | | n. i. |
| VENETO | | | | | | | | | | | | | | |
| Fino a 15. | — | — | — | — | — | — | — | — | — | — | — | — | — | — |
| 15-21. | — | 4 | 14 | 16 | 4 | 2 | — | — | — | — | — | — | — | 1 |
| 21-25. | — | 3 | 18 | 85 | 37 | 6 | — | 1 | — | — | — | — | — | — |
| 25-30. | — | — | 6 | 86 | 123 | 35 | 9 | — | 1 | 1 | — | — | — | 1 |
| 30-35. | — | — | 1 | 14 | 91 | 89 | 31 | 7 | — | — | — | — | — | 2 |
| 35-40. | — | — | — | 3 | 22 | 66 | 66 | 35 | 6 | 3 | — | — | — | — |
| 40-45. | — | — | — | — | — | 16 | 20 | 35 | 12 | 2 | — | — | — | — |
| 45-50. | — | — | — | — | — | — | 1 | 8 | 3 | 1 | — | — | — | — |
| Oltre 50 | — | — | — | — | — | — | — | — | — | — | — | — | — | — |
| n. i. | — | — | — | — | — | — | — | — | — | — | — | — | — | — |
| Totale | — | 7 | 39 | 204 | 277 | 214 | 127 | 86 | 22 | 7 | — | — | — | 4 |
| FRIULI-VENEZIA GIULIA | | | | | | | | | | | | | | |
| Fino a 15. | — | — | — | — | — | — | — | — | — | — | — | — | — | — |
| 15-21. | — | — | 2 | 3 | — | — | — | — | — | — | — | — | — | — |
| 21-25. | — | — | 8 | 26 | 6 | 4 | 1 | — | — | — | — | — | — | — |
| 25-30. | — | — | 2 | 25 | 39 | 6 | 4 | 1 | — | — | — | — | — | — |
| 30-35. | — | — | — | 6 | 16 | 17 | 10 | — | — | — | — | — | — | — |
| 35-40. | — | — | — | 1 | 2 | 19 | 16 | 8 | 2 | 1 | 1 | — | — | — |
| 40-45. | — | — | — | — | — | 3 | 7 | 1 | 4 | 1 | — | — | — | — |
| 45-50. | — | — | — | — | — | — | — | — | — | — | — | — | — | — |
| Oltre 50 | — | — | — | — | — | — | — | — | — | — | — | — | — | — |
| n. i. | — | — | — | — | — | — | — | — | — | — | — | — | — | — |
| Totale | — | — | 12 | 61 | 63 | 49 | 38 | 10 | 6 | 2 | 1 | — | — | 242 |
| EMILIA-ROMAGNA | | | | | | | | | | | | | | |
| Fino a 15. | — | — | — | — | — | — | — | — | — | — | — | — | — | — |
| 15-21. | — | 6 | 10 | 17 | 6 | 1 | — | — | — | — | — | — | — | — |
| 21-25. | — | — | 53 | 79 | 29 | 2 | 1 | — | — | — | — | — | — | — |
| 25-30. | — | 1 | 3 | 82 | 98 | 17 | 6 | — | 1 | — | — | — | — | — |
| 30-35. | — | — | — | 11 | 72 | 72 | 22 | 8 | 1 | 2 | — | — | — | — |
| 35-40. | — | — | — | 1 | 8 | 51 | 34 | 14 | 6 | — | — | — | — | — |
| 40-45. | — | — | — | — | 2 | 2 | 12 | 26 | 4 | — | — | — | — | — |
| 45-50. | — | — | — | — | — | — | 1 | 1 | 4 | — | — | — | — | — |
| Oltre 50 | — | — | — | — | — | — | — | — | — | — | — | — | — | — |
| n. i. | — | — | — | — | — | — | — | — | — | — | — | — | — | — |
| Totale | — | 7 | 66 | 190 | 215 | 145 | 76 | 49 | 16 | 2 | — | — | — | 766 |
| MARCHE | | | | | | | | | | | | | | |
| Fino a 15. | — | — | — | — | — | — | — | — | — | — | — | — | — | — |
| 15-21. | — | — | 7 | 3 | 1 | 1 | — | — | 1 | — | — | — | — | — |
| 21-25. | — | 3 | 7 | 44 | 27 | 4 | — | — | 2 | — | — | — | — | — |
| 25-30. | — | 1 | 2 | 30 | 59 | 13 | — | — | — | — | — | — | — | — |
| 30-35. | — | — | — | 3 | 22 | 28 | 11 | 3 | — | — | — | — | — | — |
| 35-40. | — | — | — | 1 | 7 | 21 | 21 | 16 | 2 | — | — | — | — | — |
| 40-45. | — | — | — | — | — | 1 | 12 | 10 | 1 | 1 | — | — | — | — |
| 45-50. | — | — | — | — | 1 | — | 1 | 2 | 3 | — | — | — | — | — |
| Oltre 50 | — | — | — | — | — | — | — | — | — | — | — | — | — | — |
| n. i. | — | — | — | — | — | — | — | — | — | — | — | — | — | 1 |
| Totale | — | 4 | 16 | 81 | 117 | 68 | 45 | 31 | 9 | 1 | — | — | — | 374 |
| TOSCANA | | | | | | | | | | | | | | |
| Fino a 15. | — | — | — | — | — | — | — | — | — | — | — | — | — | — |
| 15-21. | — | 3 | 16 | 17 | 6 | — | — | — | — | — | — | — | — | — |
| 21-25. | — | 1 | 27 | 69 | 39 | 3 | 1 | — | — | — | — | — | — | — |
| 25-30. | — | — | 6 | 70 | 100 | 25 | 5 | 3 | 1 | — | — | — | — | — |
| 30-35. | — | 1 | — | 12 | 71 | 69 | 18 | 1 | 3 | 1 | — | — | — | — |
| 35-40. | — | — | — | 3 | 15 | 44 | 43 | 25 | 5 | 1 | 1 | — | — | — |
| 40-45. | — | — | — | — | 1 | 7 | 19 | 14 | 3 | — | — | — | — | — |
| 45-50. | — | — | — | — | — | — | — | 4 | — | — | — | — | — | — |
| Oltre 50 | — | — | — | — | — | — | — | — | — | — | — | — | — | — |
| n. i. | — | — | — | — | — | — | — | — | — | — | — | — | — | 1 |
| Totale | — | 5 | 49 | 171 | 232 | 148 | 86 | 47 | 12 | 2 | 1 | — | — | 755 |

Segue Tav. 109 — Nati morti legittimi per età dei genitori - Regioni

| ETÀ DELLA MADRE | ETÀ DEL PADRE | | | | | | | | | | | | n. i. | TOTALE |
|--------------------|---------------|-------|-------|-------|-------|-------|-------|-------|-------|-------|-------|-------------|-------|--------|
| | Fino a 18 | 18-21 | 21-25 | 25-30 | 30-35 | 35-40 | 40-45 | 45-50 | 50-55 | 55-60 | 60-65 | Oltre 65 | | |
| UMBRIA | | | | | | | | | | | | | | |
| Fino a 15. | — | — | — | — | — | — | — | — | — | — | — | — | — | — |
| 15-21. | — | 1 | 3 | 5 | — | — | — | — | — | — | — | — | — | 9 |
| 21-25. | — | — | 6 | 28 | 9 | 2 | — | — | — | — | — | — | — | 45 |
| 25-30. | — | — | 3 | 21 | 35 | 8 | 2 | — | — | — | — | — | — | 69 |
| 30-35. | — | — | 2 | 2 | 20 | 23 | 8 | — | — | — | — | — | — | 55 |
| 35-40. | — | — | — | 2 | 5 | 14 | 6 | 3 | 2 | — | — | — | — | 32 |
| 40-45. | — | — | — | — | — | 1 | 2 | 8 | 2 | — | — | — | — | 13 |
| 45-50. | — | — | — | — | — | — | — | — | — | — | — | — | — | — |
| Oltre 50 | — | — | — | — | — | — | — | — | — | — | — | — | — | — |
| n. i. | — | — | — | — | — | — | — | — | — | — | — | — | — | — |
| Totale | — | 1 | 14 | 58 | 69 | 48 | 18 | 11 | 4 | — | — | — | — | 223 |
| LAZIO | | | | | | | | | | | | | | |
| Fino a 15. | — | — | — | — | — | — | — | — | — | — | — | — | — | — |
| 15-21. | — | 4 | 30 | 33 | 8 | 2 | 3 | — | — | — | — | — | — | 81 |
| 21-25. | — | 4 | 44 | 154 | 55 | 15 | — | — | — | — | — | — | — | 272 |
| 25-30. | — | — | 16 | 153 | 184 | 50 | 13 | 4 | 1 | — | — | — | — | 425 |
| 30-35. | — | — | — | 29 | 145 | 126 | 44 | 8 | — | 1 | — | — | — | 356 |
| 35-40. | — | — | — | 6 | 28 | 84 | 73 | 37 | 15 | — | — | — | — | 246 |
| 40-45. | — | — | — | — | 4 | 9 | 33 | 36 | 8 | — | — | — | — | 91 |
| 45-50. | — | — | — | — | — | — | 1 | 4 | 8 | 2 | — | — | — | 15 |
| Oltre 50 | — | — | — | — | — | — | — | — | — | — | — | — | — | — |
| n. i. | — | — | — | — | — | 1 | — | 2 | — | — | — | — | — | 4 |
| Totale | — | 8 | 90 | 375 | 424 | 287 | 167 | 91 | 33 | 3 | 1 | 2 | 9 | 1.490 |
| CAMPANIA | | | | | | | | | | | | | | |
| Fino a 15. | — | — | 1 | — | — | — | — | — | — | — | — | — | — | 1 |
| 15-21. | 1 | 15 | 50 | 62 | 7 | 2 | — | — | — | — | — | — | — | 137 |
| 21-25. | 1 | 5 | 89 | 239 | 108 | 15 | 2 | 1 | 1 | — | — | — | — | 461 |
| 25-30. | 1 | 4 | 60 | 387 | 383 | 87 | 10 | 8 | 1 | — | — | — | — | 943 |
| 30-35. | — | 1 | 12 | 114 | 433 | 348 | 73 | 19 | 6 | — | — | — | — | 1.010 |
| 35-40. | — | — | — | 25 | 128 | 368 | 212 | 87 | 17 | 7 | 4 | 1 | — | 851 |
| 40-45. | — | 1 | 1 | 2 | 10 | 48 | 114 | 100 | 33 | 5 | 3 | — | — | 317 |
| 45-50. | — | — | — | — | — | — | 4 | 18 | 10 | 2 | — | — | — | 34 |
| Oltre 50 | — | — | — | — | — | — | — | — | — | — | — | — | — | 1 |
| n. i. | — | — | — | — | — | — | — | — | — | — | — | — | — | 4 |
| Totale | 3 | 26 | 213 | 829 | 1.069 | 868 | 415 | 234 | 68 | 14 | 7 | 1 | 12 | 3.759 |
| ABRUZZI E MOLISE | | | | | | | | | | | | | | |
| Fino a 15. | — | — | — | — | — | — | — | — | — | — | — | — | — | — |
| 15-21. | — | 2 | 19 | 15 | 5 | — | 1 | — | — | — | — | — | — | 42 |
| 21-25. | — | 2 | 33 | 68 | 35 | 6 | 4 | — | — | — | — | — | — | 148 |
| 25-30. | — | — | 11 | 80 | 82 | 29 | 5 | 2 | — | — | — | — | — | 209 |
| 30-35. | — | — | 4 | 19 | 61 | 68 | 22 | 3 | — | — | — | — | — | 178 |
| 35-40. | — | — | — | 2 | 12 | 52 | 29 | 17 | 2 | 2 | 1 | — | — | 117 |
| 40-45. | — | — | — | — | — | 3 | 18 | 15 | 7 | — | — | — | — | 45 |
| 45-50. | — | — | — | — | — | — | — | 3 | 1 | — | — | — | — | 4 |
| Oltre 50 | — | — | — | — | — | — | — | — | — | — | — | — | — | — |
| n. i. | — | — | — | — | — | — | — | — | — | — | — | — | — | — |
| Totale | — | 4 | 67 | 184 | 195 | 158 | 79 | 40 | 10 | 2 | 1 | 3 | — | 743 |
| PUGLIA | | | | | | | | | | | | | | |
| Fino a 15. | 1 | — | — | — | — | — | — | — | — | — | — | — | — | 1 |
| 15-21. | 2 | 22 | 60 | 48 | 12 | — | 1 | — | — | — | — | — | — | 145 |
| 21-25. | 1 | 8 | 76 | 200 | 81 | 11 | 3 | 1 | — | — | — | — | — | 381 |
| 25-30. | — | — | 32 | 262 | 286 | 70 | 13 | 3 | 1 | 2 | — | — | — | 670 |
| 30-35. | — | — | 11 | 58 | 281 | 206 | 65 | 21 | 8 | 3 | 1 | — | — | 655 |
| 35-40. | — | — | — | 6 | 54 | 239 | 162 | 65 | 10 | 4 | — | — | — | 542 |
| 40-45. | — | — | — | — | 4 | 19 | 87 | 76 | 23 | 1 | 1 | — | — | 212 |
| 45-50. | — | — | — | 1 | — | — | 6 | 9 | 11 | 1 | — | — | — | 28 |
| Oltre 50 | — | — | — | — | — | — | — | — | — | — | — | — | — | 1 |
| n. i. | — | — | — | — | — | — | — | — | — | — | — | — | — | — |
| Totale | 4 | 30 | 179 | 575 | 718 | 545 | 337 | 176 | 53 | 11 | 3 | 2 | 2 | 2.635 |

Segue Tav. 109 — Nati morti legittimi per età dei genitori - Regioni

| ETÀ DELLA MADRE | ETÀ DEL PADRE | | | | | | | | | | | | | TOTALE |
|--------------------|---------------|-------|-------|-------|-------|-------|-------|-------|-------|-------|-------|-------------|-------|--------|
| | Fino a 18 | 18-21 | 21-25 | 25-30 | 30-35 | 35-40 | 40-45 | 45-50 | 50-55 | 55-60 | 60-65 | Oltre 65 | n. i. | |
| BASILICATA | | | | | | | | | | | | | | |
| Fino a 15. | — | — | — | — | — | — | — | — | — | — | — | — | — | — |
| 15-21. | — | — | 15 | 5 | 2 | 2 | 2 | — | — | — | — | — | — | 26 |
| 21-25. | — | 4 | 15 | 53 | 10 | 1 | 3 | — | — | — | — | — | 1 | 87 |
| 25-30. | — | — | 8 | 59 | 65 | 22 | 7 | — | — | — | — | — | — | 161 |
| 30-35. | — | — | 3 | 9 | 57 | 43 | 17 | 4 | — | — | 1 | — | — | 134 |
| 35-40. | — | — | — | — | 10 | 44 | 23 | 16 | 5 | 1 | 1 | — | — | 100 |
| 40-45. | — | — | — | 1 | 1 | 5 | 19 | 10 | 4 | 1 | — | — | — | 41 |
| 45-50. | — | — | — | 1 | — | — | 2 | 3 | 1 | — | — | — | — | 7 |
| Oltre 50 | — | — | — | — | — | — | — | — | — | — | — | — | — | — |
| n. i. | — | — | — | — | — | — | — | — | — | — | — | — | — | — |
| Totale | — | 4 | 41 | 128 | 145 | 117 | 73 | 33 | 10 | 2 | 2 | — | 1 | 556 |
| CALABRIA | | | | | | | | | | | | | | |
| Fino a 15. | — | — | — | — | — | — | — | — | — | — | — | — | — | — |
| 15-21. | 1 | 14 | 41 | 43 | 9 | — | 1 | — | — | — | — | — | — | 109 |
| 21-25. | 1 | 3 | 49 | 144 | 53 | 9 | 2 | 2 | 2 | 1 | — | — | 1 | 267 |
| 25-30. | — | 2 | 34 | 151 | 146 | 52 | 7 | 6 | — | — | 1 | 1 | — | 400 |
| 30-35. | — | — | 11 | 46 | 140 | 125 | 30 | 15 | 1 | 2 | 1 | — | 1 | 372 |
| 35-40. | — | — | 2 | 8 | 42 | 113 | 90 | 44 | 14 | 5 | 1 | 1 | — | 320 |
| 40-45. | — | — | — | 2 | 4 | 19 | 45 | 47 | 6 | 3 | 3 | 2 | — | 131 |
| 45-50. | — | — | — | — | — | 3 | 1 | 7 | 3 | 2 | — | 1 | — | 17 |
| Oltre 50 | — | — | — | — | — | — | — | — | — | — | — | — | — | — |
| n. i. | — | — | — | — | — | — | — | — | — | — | — | — | 3 | 3 |
| Totale | 2 | 19 | 137 | 394 | 394 | 321 | 176 | 121 | 26 | 13 | 6 | 5 | 5 | 1.619 |
| SICILIA | | | | | | | | | | | | | | |
| Fino a 15. | — | 3 | 3 | — | — | — | — | — | — | — | — | — | — | 6 |
| 15-21. | 1 | 35 | 111 | 83 | 13 | 2 | — | — | — | — | — | 1 | — | 246 |
| 21-25. | — | 3 | 81 | 271 | 152 | 24 | 1 | 1 | 1 | — | — | — | 2 | 536 |
| 25-30. | — | 2 | 23 | 283 | 346 | 144 | 28 | 5 | 2 | — | — | — | 1 | 834 |
| 30-35. | — | — | 6 | 50 | 237 | 317 | 113 | 40 | 6 | 1 | 2 | 2 | 1 | 775 |
| 35-40. | — | 1 | — | 6 | 46 | 188 | 174 | 121 | 32 | 4 | 2 | 3 | 1 | 578 |
| 40-45. | — | — | — | — | 2 | 26 | 71 | 91 | 37 | 5 | 2 | — | 1 | 235 |
| 45-50. | — | — | — | — | — | 2 | 2 | 6 | 18 | 1 | 2 | — | — | 31 |
| Oltre 50 | — | — | — | — | — | — | — | — | — | — | — | — | — | — |
| n. i. | — | — | — | — | — | — | — | — | — | — | — | — | 1 | 1 |
| Totale | 1 | 44 | 224 | 693 | 795 | 703 | 339 | 264 | 96 | 11 | 8 | 6 | 7 | 3.242 |
| SARDEGNA | | | | | | | | | | | | | | |
| Fino a 15. | — | — | — | — | — | — | — | — | — | — | — | — | — | — |
| 15-21. | — | 2 | 8 | 8 | 3 | 4 | — | — | — | — | — | — | — | 26 |
| 21-25. | — | — | 5 | 46 | 21 | 4 | 1 | 2 | — | — | — | — | — | 79 |
| 25-30. | — | — | 2 | 37 | 55 | 30 | 5 | 1 | 2 | — | — | — | — | 132 |
| 30-35. | — | — | — | 8 | 49 | 71 | 33 | 5 | 4 | 1 | 3 | — | 1 | 175 |
| 35-40. | — | — | — | — | 8 | 39 | 49 | 22 | 10 | 5 | 2 | — | 2 | 138 |
| 40-45. | — | — | — | 1 | — | 8 | 15 | 46 | 13 | 2 | 1 | — | — | 86 |
| 45-50. | — | — | — | — | — | 5 | — | 4 | — | 2 | — | — | — | 12 |
| Oltre 50 | — | — | — | — | — | — | — | — | — | — | — | — | — | — |
| n. i. | — | — | — | — | — | — | — | — | — | — | — | — | 1 | 1 |
| Totale | — | 2 | 15 | 101 | 136 | 161 | 103 | 80 | 29 | 10 | 6 | 1 | 5 | 649 |
| ITALIA | | | | | | | | | | | | | | |
| Fino a 15. | 1 | 3 | 5 | — | — | — | — | — | — | — | — | — | — | 9 |
| 15-21. | 5 | 120 | 430 | 411 | 96 | 16 | 8 | 2 | 1 | — | — | 1 | 3 | 1.093 |
| 21-25. | 3 | 41 | 592 | 1.802 | 776 | 131 | 23 | 9 | 6 | 1 | — | — | 4 | 3.388 |
| 25-30. | 1 | 12 | 251 | 2.130 | 2.442 | 713 | 132 | 37 | 10 | 3 | 2 | 1 | 10 | 5.744 |
| 30-35. | — | 2 | 56 | 457 | 2.079 | 1.928 | 603 | 160 | 34 | 13 | 8 | 3 | 14 | 5.357 |
| 35-40. | — | 1 | 4 | 79 | 443 | 1.574 | 1.163 | 597 | 155 | 40 | 15 | 8 | 10 | 4.089 |
| 40-45. | — | 1 | 1 | 7 | 33 | 193 | 542 | 589 | 190 | 35 | 10 | 6 | 1 | 1.608 |
| 45-50. | — | — | — | 2 | 1 | 10 | 19 | 80 | 69 | 13 | 3 | 2 | — | 199 |
| Oltre 50 | — | — | — | — | — | — | — | 2 | 1 | — | — | — | — | 3 |
| n. i. | — | — | — | — | — | 1 | — | 2 | — | — | — | — | 15 | 18 |
| Totale | 10 | 180 | 1.339 | 4.888 | 5.870 | 4.566 | 2.490 | 1.478 | 466 | 105 | 38 | 21 | 57 | 21.508 |

Tav. 110 — Nati vivi legittimi per età della madre ed età del nonno materno alla nascita della madre - Regioni

| ETÀ DEL NONNO MATERNO (a) | ETÀ DELLA MADRE | | | | | | | | | TOTALE |
|---------------------------------|-----------------|---------------|---------------|---------------|---------------|--------------|------------|-------------|-----------|----------------|
| | Fino a 21 | 21-25 | 25-30 | 30-35 | 35-40 | 40-45 | 45-50 | Oltre 50 | n. i. | |
| PIEMONTE | | | | | | | | | | |
| Fino a 21 . . . | 42 | 85 | 116 | 103 | 34 | 22 | — | — | — | 402 |
| 21-25 | 125 | 492 | 965 | 656 | 329 | 48 | 4 | — | 1 | 2.620 |
| 25-30 | 524 | 2.638 | 3.926 | 2.665 | 1.086 | 194 | 16 | — | 2 | 11.051 |
| 30-35 | 826 | 3.130 | 4.699 | 2.870 | 1.082 | 260 | 19 | — | 3 | 12.889 |
| 35-40 | 566 | 2.239 | 2.779 | 1.791 | 848 | 192 | 16 | — | 4 | 8.435 |
| 40-45 | 341 | 926 | 1.512 | 1.112 | 489 | 136 | 11 | 1 | 1 | 4.529 |
| 45-50 | 108 | 417 | 753 | 497 | 213 | 54 | 5 | — | — | 2.047 |
| 50-55 | 59 | 144 | 243 | 161 | 67 | 19 | 3 | 1 | — | 697 |
| 55-60 | 25 | 73 | 93 | 57 | 22 | 9 | 1 | — | — | 280 |
| 60-65 | 10 | 27 | 44 | 34 | 13 | 3 | — | — | — | 131 |
| Oltre 65 | 11 | 25 | 37 | 20 | 8 | 1 | — | — | — | 102 |
| n. i. | 603 | 1.823 | 2.551 | 1.613 | 712 | 189 | 14 | 1 | 3 | 7.509 |
| Totale | 3.240 | 12.019 | 17.718 | 11.579 | 4.903 | 1.127 | 89 | 3 | 14 | 50.692 |
| VALLE D'AOSTA | | | | | | | | | | |
| Fino a 21 . . . | — | 4 | 3 | 4 | 1 | — | 1 | — | — | 13 |
| 21-25 | 5 | 26 | 31 | 32 | 15 | 3 | — | — | — | 112 |
| 25-30 | 26 | 84 | 114 | 101 | 38 | 6 | 2 | — | — | 371 |
| 30-35 | 42 | 104 | 130 | 73 | 43 | 10 | — | — | — | 402 |
| 35-40 | 21 | 63 | 85 | 50 | 32 | 12 | — | — | — | 263 |
| 40-45 | 16 | 25 | 31 | 25 | 17 | 5 | — | — | — | 119 |
| 45-50 | 3 | 10 | 19 | 8 | 4 | 2 | — | — | — | 46 |
| 50-55 | 5 | 4 | 10 | 9 | 3 | 1 | — | — | — | 32 |
| 55-60 | 1 | 1 | 2 | 3 | — | 1 | — | — | — | 8 |
| 60-65 | — | 2 | 2 | 3 | — | — | — | — | — | 7 |
| Oltre 65 | — | — | — | — | — | — | — | — | — | — |
| n. i. | — | 1 | 5 | — | 1 | — | — | — | — | 7 |
| Totale | 119 | 324 | 432 | 308 | 154 | 40 | 3 | — | — | 1.380 |
| LIGURIA | | | | | | | | | | |
| Fino a 21 . . . | 15 | 44 | 74 | 89 | 30 | 15 | 3 | — | — | 270 |
| 21-25 | 55 | 248 | 473 | 323 | 198 | 32 | 4 | — | — | 1.333 |
| 25-30 | 244 | 1.119 | 1.728 | 1.370 | 633 | 92 | 14 | — | 3 | 5.203 |
| 30-35 | 369 | 1.296 | 2.356 | 1.470 | 589 | 159 | 11 | — | 2 | 6.252 |
| 35-40 | 215 | 943 | 1.321 | 886 | 452 | 111 | 3 | — | — | 3.931 |
| 40-45 | 89 | 397 | 578 | 537 | 213 | 64 | 3 | — | — | 1.881 |
| 45-50 | 45 | 151 | 270 | 224 | 84 | 21 | 3 | — | 1 | 799 |
| 50-55 | 18 | 65 | 126 | 81 | 42 | 9 | 1 | — | — | 342 |
| 55-60 | 9 | 30 | 33 | 29 | 13 | 3 | — | — | — | 117 |
| 60-65 | 2 | 8 | 14 | 10 | 7 | — | — | — | — | 41 |
| Oltre 65 | 6 | 12 | 12 | 4 | 1 | — | — | — | — | 35 |
| n. i. | 53 | 172 | 275 | 202 | 87 | 43 | 5 | — | — | 837 |
| Totale | 1.120 | 4.485 | 7.260 | 5.225 | 2.349 | 549 | 47 | — | 6 | 21.041 |
| LOMBARDIA | | | | | | | | | | |
| Fino a 21 . . . | 59 | 173 | 298 | 284 | 156 | 61 | 8 | 2 | — | 1.041 |
| 21-25 | 208 | 1.062 | 2.143 | 1.516 | 1.057 | 238 | 25 | 1 | 5 | 6.255 |
| 25-30 | 975 | 6.366 | 10.873 | 8.067 | 3.670 | 678 | 69 | 1 | 11 | 30.710 |
| 30-35 | 1.529 | 7.667 | 14.268 | 8.259 | 3.617 | 876 | 71 | 2 | 13 | 36.302 |
| 35-40 | 1.007 | 5.380 | 7.585 | 4.918 | 2.621 | 601 | 48 | 4 | 12 | 22.176 |
| 40-45 | 551 | 2.097 | 3.729 | 3.023 | 1.396 | 388 | 15 | — | 1 | 11.200 |
| 45-50 | 185 | 872 | 1.678 | 1.159 | 582 | 153 | 13 | — | — | 4.642 |
| 50-55 | 86 | 335 | 535 | 367 | 220 | 56 | 1 | — | 1 | 1.601 |
| 55-60 | 34 | 166 | 276 | 230 | 70 | 9 | 3 | — | 1 | 789 |
| 60-65 | 17 | 88 | 147 | 89 | 24 | 9 | — | — | — | 374 |
| Oltre 65 | 18 | 87 | 113 | 80 | 21 | 4 | — | — | — | 323 |
| n. i. | 109 | 486 | 759 | 496 | 283 | 80 | 8 | — | 2 | 2.223 |
| Totale | 4.778 | 24.779 | 42.404 | 28.488 | 13.717 | 3.153 | 261 | 10 | 46 | 117.636 |
| TRENTINO-ALTO ADIGE | | | | | | | | | | |
| Fino a 21 . . . | 8 | 8 | 22 | 26 | 12 | 11 | 3 | — | 1 | 91 |
| 21-25 | 12 | 78 | 142 | 144 | 127 | 34 | 6 | — | — | 543 |
| 25-30 | 63 | 445 | 818 | 852 | 496 | 114 | 17 | — | — | 2.805 |
| 30-35 | 121 | 627 | 1.401 | 1.094 | 659 | 185 | 12 | 1 | — | 4.100 |
| 35-40 | 105 | 559 | 920 | 793 | 542 | 157 | 13 | — | — | 3.089 |
| 40-45 | 54 | 271 | 517 | 559 | 321 | 105 | 10 | 1 | — | 1.838 |
| 45-50 | 17 | 92 | 291 | 309 | 198 | 52 | 5 | — | — | 964 |
| 50-55 | 11 | 41 | 122 | 132 | 89 | 42 | 1 | — | — | 438 |
| 55-60 | 11 | 29 | 36 | 47 | 39 | 12 | — | — | — | 174 |
| 60-65 | 3 | 15 | 30 | 26 | 11 | 4 | 1 | 1 | — | 91 |
| Oltre 65 | 5 | 14 | 24 | 18 | 5 | — | — | — | — | 66 |
| n. i. | 15 | 73 | 129 | 92 | 64 | 23 | 2 | — | — | 398 |
| Totale | 425 | 2.252 | 4.452 | 4.092 | 2.563 | 739 | 70 | 3 | 1 | 14.597 |

(a) Cfr. la corrispondente nota a pag. 84.

Segue Tav. 110 — Nati vivi legittimi per età della madre ed età del nonno materno alla nascita della madre - Regioni

| ETÀ DEL NONNO MATERNO | ETÀ DELLA MADRE | | | | | | | | | TOTALE |
|------------------------------|-----------------|---------------|---------------|---------------|--------------|--------------|------------|-----------|-----------|---------------|
| | Fino a 21 | 21-25 | 25-30 | 30-35 | 35-40 | 40-45 | 45-50 | Oltre 50 | n. i. | |
| VENETO | | | | | | | | | | |
| Fino a 21 . . . | 28 | 91 | 145 | 171 | 120 | 65 | 9 | — | 1 | 630 |
| 21-25 | 142 | 589 | 1.297 | 945 | 816 | 173 | 15 | — | 2 | 3.979 |
| 25-30 | 693 | 3.396 | 5.306 | 4.642 | 2.476 | 532 | 56 | 1 | 7 | 17.109 |
| 30-35 | 973 | 4.330 | 7.570 | 5.012 | 2.710 | 713 | 86 | 3 | 4 | 21.401 |
| 35-40 | 632 | 3.519 | 4.617 | 3.104 | 1.857 | 491 | 48 | 4 | 3 | 14.275 |
| 40-45 | 346 | 1.309 | 2.228 | 1.649 | 968 | 280 | 28 | 2 | 2 | 6.812 |
| 45-50 | 133 | 558 | 927 | 677 | 410 | 115 | 9 | 1 | 1 | 2.831 |
| 50-55 | 46 | 184 | 284 | 190 | 118 | 35 | 5 | — | 1 | 863 |
| 55-60 | 15 | 86 | 88 | 85 | 32 | 11 | 2 | — | — | 319 |
| 60-65 | 8 | 28 | 35 | 29 | 14 | 1 | — | — | — | 115 |
| Oltre 65 | 4 | 18 | 24 | 24 | 11 | 5 | — | — | — | 86 |
| n. i. | 77 | 254 | 356 | 258 | 159 | 63 | 3 | — | 5 | 1.175 |
| Totale | 3.097 | 14.362 | 22.877 | 16.786 | 9.691 | 2.484 | 261 | 11 | 26 | 69.595 |
| FRIULI-VENEZIA GIULIA | | | | | | | | | | |
| Fino a 21 . . . | 11 | 26 | 34 | 34 | 15 | 3 | — | — | — | 123 |
| 21-25 | 34 | 161 | 310 | 240 | 174 | 42 | 4 | — | 2 | 967 |
| 25-30 | 221 | 945 | 1.441 | 1.174 | 535 | 101 | 12 | 1 | 3 | 4.433 |
| 30-35 | 312 | 1.149 | 1.583 | 869 | 491 | 118 | 7 | — | 1 | 4.530 |
| 35-40 | 176 | 747 | 789 | 468 | 276 | 76 | 8 | — | — | 2.540 |
| 40-45 | 73 | 264 | 332 | 210 | 133 | 47 | 2 | — | — | 1.061 |
| 45-50 | 24 | 108 | 164 | 99 | 57 | 16 | 2 | — | 1 | 471 |
| 50-55 | 14 | 52 | 62 | 30 | 25 | 11 | — | — | — | 194 |
| 55-60 | 11 | 18 | 38 | 24 | 17 | 2 | 1 | — | — | 111 |
| 60-65 | 3 | 10 | 19 | 6 | 11 | 3 | — | — | — | 52 |
| Oltre 65 | — | 4 | 6 | 5 | 10 | — | — | — | — | 25 |
| n. i. | 38 | 92 | 130 | 81 | 48 | 22 | 2 | 1 | — | 414 |
| Totale | 917 | 3.576 | 4.908 | 3.240 | 1.792 | 441 | 38 | 2 | 7 | 14.921 |
| EMILIA-ROMAGNA | | | | | | | | | | |
| Fino a 21 . . . | 95 | 124 | 183 | 194 | 110 | 30 | 4 | — | 1 | 741 |
| 21-25 | 288 | 981 | 1.611 | 1.035 | 610 | 118 | 14 | 1 | — | 4.658 |
| 25-30 | 1.040 | 3.686 | 4.702 | 3.248 | 1.573 | 280 | 35 | — | 4 | 14.568 |
| 30-35 | 1.275 | 3.264 | 4.277 | 2.734 | 1.326 | 313 | 34 | 3 | 6 | 13.232 |
| 35-40 | 814 | 1.996 | 2.455 | 1.660 | 960 | 219 | 18 | — | 4 | 8.126 |
| 40-45 | 437 | 928 | 1.244 | 1.057 | 476 | 146 | 8 | — | 1 | 4.297 |
| 45-50 | 159 | 393 | 616 | 475 | 233 | 59 | 6 | — | 1 | 1.942 |
| 50-55 | 55 | 141 | 206 | 158 | 68 | 19 | 3 | — | 1 | 651 |
| 55-60 | 29 | 85 | 102 | 55 | 22 | 5 | — | — | — | 298 |
| 60-65 | 16 | 41 | 36 | 27 | 12 | 4 | — | — | — | 136 |
| Oltre 65 | 12 | 24 | 34 | 18 | 6 | — | 1 | — | — | 95 |
| n. i. | 127 | 314 | 389 | 274 | 123 | 48 | 10 | — | 3 | 1.288 |
| Totale | 4.347 | 11.977 | 15.855 | 10.935 | 5.519 | 1.241 | 133 | 4 | 21 | 50.032 |
| MARCHE | | | | | | | | | | |
| Fino a 21 . . . | 13 | 23 | 58 | 67 | 28 | 23 | 4 | — | — | 216 |
| 21-25 | 43 | 313 | 601 | 318 | 222 | 49 | 8 | — | 1 | 1.555 |
| 25-30 | 253 | 1.858 | 2.113 | 1.279 | 650 | 114 | 7 | 1 | 2 | 6.277 |
| 30-35 | 311 | 1.673 | 2.111 | 1.203 | 549 | 132 | 8 | — | 3 | 5.990 |
| 35-40 | 180 | 949 | 1.143 | 700 | 373 | 119 | 7 | — | 3 | 3.474 |
| 40-45 | 103 | 430 | 551 | 403 | 213 | 62 | 5 | — | 2 | 1.769 |
| 45-50 | 34 | 178 | 223 | 196 | 99 | 25 | — | — | — | 755 |
| 50-55 | 17 | 62 | 90 | 65 | 28 | 10 | — | — | — | 272 |
| 55-60 | 8 | 38 | 35 | 27 | 19 | 2 | — | — | — | 129 |
| 60-65 | 6 | 23 | 29 | 15 | 10 | 2 | — | — | — | 85 |
| Oltre 65 | — | 13 | 18 | 14 | 6 | — | 1 | — | — | 52 |
| n. i. | 30 | 134 | 168 | 107 | 49 | 13 | — | 1 | 2 | 504 |
| Totale | 998 | 5.694 | 7.140 | 4.394 | 2.246 | 551 | 40 | 2 | 13 | 21.078 |
| TOSCANA | | | | | | | | | | |
| Fino a 21 . . . | 45 | 91 | 136 | 109 | 92 | 30 | 5 | — | — | 508 |
| 21-25 | 198 | 662 | 1.169 | 786 | 527 | 108 | 7 | 1 | 2 | 3.460 |
| 25-30 | 731 | 3.230 | 4.209 | 2.965 | 1.310 | 258 | 25 | — | 4 | 12.732 |
| 30-35 | 812 | 2.964 | 4.217 | 2.642 | 1.166 | 303 | 13 | 2 | 4 | 12.123 |
| 35-40 | 519 | 1.859 | 2.338 | 1.541 | 820 | 221 | 15 | — | 4 | 7.317 |
| 40-45 | 269 | 769 | 1.118 | 850 | 468 | 134 | 7 | — | 3 | 3.618 |
| 45-50 | 85 | 337 | 559 | 380 | 190 | 51 | 5 | — | 1 | 1.608 |
| 50-55 | 50 | 143 | 186 | 112 | 57 | 16 | 3 | — | — | 567 |
| 55-60 | 15 | 54 | 76 | 40 | 30 | 4 | 1 | — | — | 220 |
| 60-65 | 11 | 27 | 29 | 14 | 5 | 1 | — | — | — | 87 |
| Oltre 65 | 5 | 14 | 23 | 10 | 3 | 1 | — | — | — | 56 |
| n. i. | 111 | 416 | 506 | 332 | 204 | 37 | 5 | — | 8 | 1.619 |
| Totale | 2.851 | 10.566 | 14.566 | 9.781 | 4.872 | 1.164 | 86 | 3 | 26 | 43.915 |

Segue Tav. 110 — Nati vivi legittimi per età della madre ed età del nonno materno alla nascita della madre - Regioni

| ETÀ DEL NONNO MATERNO | ETÀ DELLA MADRE | | | | | | | | | TOTALE |
|------------------------------------|-----------------|---------------|---------------|---------------|---------------|--------------|------------|-----------|------------|----------------|
| | Fino a 21 | 21-25 | 25-30 | 30-35 | 35-40 | 40-45 | 45-50 | Oltre 50 | n. i. | |
| U M B R I A | | | | | | | | | | |
| Fino a 21 . . . | 4 | 21 | 32 | 33 | 10 | 13 | 2 | — | — | 115 |
| 21-25 | 39 | 187 | 348 | 224 | 144 | 26 | 5 | — | 1 | 974 |
| 25-30 | 198 | 854 | 1.084 | 755 | 348 | 73 | 4 | — | 2 | 3.318 |
| 30-35 | 227 | 770 | 1.077 | 660 | 277 | 81 | 1 | — | 2 | 3.095 |
| 35-40 | 122 | 565 | 605 | 401 | 201 | 53 | 6 | 1 | — | 1.954 |
| 40-45 | 78 | 217 | 310 | 212 | 100 | 28 | 4 | — | — | 949 |
| 45-50 | 26 | 117 | 151 | 103 | 52 | 13 | 2 | — | — | 464 |
| 50-55 | 16 | 46 | 57 | 36 | 18 | 5 | 1 | — | — | 179 |
| 55-60 | 8 | 16 | 16 | 15 | 6 | 3 | — | — | — | 64 |
| 60-65 | 5 | 10 | 12 | 3 | 1 | 1 | — | — | — | 33 |
| Oltre 65 | 2 | 6 | 6 | 1 | 1 | — | — | — | — | 16 |
| n. i. | 18 | 72 | 96 | 51 | 31 | 12 | 2 | — | — | 282 |
| Totale | 743 | 2.881 | 3.794 | 2.494 | 1.189 | 308 | 28 | 1 | 5 | 11.443 |
| L A Z I O | | | | | | | | | | |
| Fino a 21 . . . | 60 | 92 | 119 | 131 | 77 | 43 | 4 | 1 | 5 | 532 |
| 21-25 | 168 | 606 | 901 | 653 | 425 | 65 | 13 | — | 53 | 2.885 |
| 25-30 | 592 | 2.424 | 2.931 | 2.075 | 964 | 181 | 17 | 1 | 95 | 9.280 |
| 30-35 | 735 | 2.467 | 3.022 | 1.820 | 862 | 236 | 17 | — | 64 | 9.223 |
| 35-40 | 453 | 1.576 | 1.831 | 1.172 | 685 | 181 | 8 | — | 37 | 5.943 |
| 40-45 | 247 | 604 | 883 | 700 | 363 | 88 | 8 | — | 17 | 2.910 |
| 45-50 | 100 | 292 | 440 | 326 | 144 | 43 | 3 | 1 | 3 | 1.352 |
| 50-55 | 45 | 95 | 150 | 104 | 68 | 14 | — | — | — | 477 |
| 55-60 | 16 | 49 | 41 | 47 | 22 | 5 | — | — | — | 181 |
| 60-65 | 8 | 31 | 32 | 17 | 10 | 2 | — | — | — | 100 |
| Oltre 65 | 2 | 13 | 23 | 16 | 7 | — | — | — | — | 61 |
| n. i. | 2.070 | 8.878 | 14.515 | 9.908 | 4.583 | 1.083 | 91 | 2 | 31 | 41.161 |
| Totale | 4.496 | 17.127 | 24.888 | 16.969 | 8.210 | 1.941 | 162 | 6 | 306 | 74.105 |
| C A M P A N I A | | | | | | | | | | |
| Fino a 21 . . . | 117 | 216 | 312 | 279 | 345 | 211 | 37 | — | 1 | 1.718 |
| 21-25 | 302 | 1.086 | 2.407 | 2.206 | 2.027 | 471 | 36 | 4 | 8 | 8.547 |
| 25-30 | 991 | 4.735 | 8.259 | 8.400 | 4.350 | 994 | 100 | 5 | 17 | 27.851 |
| 30-35 | 1.653 | 5.331 | 11.550 | 8.062 | 4.214 | 1.206 | 90 | 1 | 23 | 32.130 |
| 35-40 | 1.242 | 4.783 | 6.405 | 5.069 | 2.969 | 858 | 60 | 4 | 10 | 21.400 |
| 40-45 | 838 | 1.744 | 3.259 | 2.907 | 1.576 | 520 | 31 | — | 8 | 10.883 |
| 45-50 | 228 | 837 | 1.549 | 1.143 | 659 | 242 | 14 | 1 | 1 | 4.674 |
| 50-55 | 129 | 309 | 554 | 446 | 316 | 77 | 5 | — | 1 | 1.837 |
| 55-60 | 49 | 168 | 254 | 248 | 133 | 32 | 1 | — | — | 885 |
| 60-65 | 33 | 154 | 248 | 220 | 63 | 13 | 1 | — | — | 732 |
| Oltre 65 | 32 | 108 | 286 | 242 | 60 | 9 | 2 | — | — | 739 |
| n. i. | 256 | 733 | 1.149 | 973 | 552 | 166 | 19 | 2 | 11 | 3.861 |
| Totale | 5.870 | 20.204 | 36.232 | 30.395 | 17.264 | 4.799 | 396 | 17 | 80 | 115.257 |
| A B R U Z Z I E M O L I S E | | | | | | | | | | |
| Fino a 21 . . . | 45 | 60 | 113 | 118 | 85 | 40 | 3 | — | — | 464 |
| 21-25 | 139 | 453 | 798 | 574 | 372 | 83 | 4 | — | 1 | 2.424 |
| 25-30 | 471 | 1.766 | 2.311 | 1.742 | 822 | 216 | 19 | — | 5 | 7.352 |
| 30-35 | 471 | 1.494 | 2.210 | 1.413 | 635 | 217 | 20 | 1 | 7 | 6.468 |
| 35-40 | 303 | 1.185 | 1.310 | 796 | 466 | 169 | 15 | — | 3 | 4.247 |
| 40-45 | 202 | 486 | 631 | 548 | 323 | 72 | 7 | — | — | 2.269 |
| 45-50 | 51 | 214 | 317 | 288 | 137 | 53 | 8 | — | 1 | 1.069 |
| 50-55 | 24 | 114 | 129 | 105 | 64 | 17 | 4 | — | 1 | 458 |
| 55-60 | 15 | 48 | 63 | 53 | 22 | 4 | — | — | — | 205 |
| 60-65 | 13 | 29 | 41 | 32 | 14 | 2 | 1 | — | — | 132 |
| Oltre 65 | 7 | 15 | 36 | 21 | 7 | 1 | — | — | — | 87 |
| n. i. | 65 | 152 | 209 | 140 | 109 | 30 | 3 | — | 6 | 714 |
| Totale | 1.806 | 6.016 | 8.168 | 5.830 | 3.056 | 904 | 84 | 1 | 24 | 25.889 |
| P U G L I A | | | | | | | | | | |
| Fino a 21 . . . | 101 | 144 | 234 | 304 | 180 | 109 | 13 | — | 1 | 1.086 |
| 21-25 | 338 | 762 | 1.739 | 1.386 | 1.087 | 317 | 15 | 1 | 4 | 5.649 |
| 25-30 | 1.115 | 3.734 | 5.840 | 4.759 | 2.710 | 682 | 62 | 4 | 10 | 18.916 |
| 30-35 | 1.718 | 4.146 | 7.120 | 5.196 | 2.871 | 914 | 71 | 3 | 17 | 22.056 |
| 35-40 | 1.125 | 3.474 | 4.360 | 3.554 | 2.131 | 677 | 45 | — | 13 | 15.379 |
| 40-45 | 733 | 1.395 | 2.430 | 2.136 | 1.267 | 456 | 23 | — | 3 | 8.443 |
| 45-50 | 234 | 707 | 1.225 | 1.038 | 614 | 208 | 10 | — | 1 | 4.037 |
| 50-55 | 146 | 280 | 451 | 354 | 265 | 67 | 3 | 1 | — | 1.567 |
| 55-60 | 52 | 128 | 154 | 173 | 101 | 23 | 3 | — | — | 634 |
| 60-65 | 33 | 60 | 73 | 53 | 35 | 8 | — | — | — | 262 |
| Oltre 65 | 24 | 57 | 76 | 48 | 35 | 9 | — | — | — | 249 |
| n. i. | 132 | 272 | 420 | 350 | 219 | 63 | 8 | — | 3 | 1.467 |
| Totale | 5.751 | 15.159 | 24.122 | 19.351 | 11.515 | 3.533 | 253 | 9 | 52 | 79.745 |

Segue Tav. 110 — Nati vivi legittimi per età della madre ed età del nonno materno alla nascita della madre - Regioni

| ETÀ DEL NONNO MATERNO | ETÀ DELLA MADRE | | | | | | | | | TOTALE |
|-------------------------|-----------------|----------------|----------------|----------------|----------------|---------------|--------------|------------|------------|----------------|
| | Fino a 21 | 21-25 | 25-30 | 30-35 | 35-40 | 40-45 | 45-50 | Oltre 50 | n. i. | |
| BASILICATA | | | | | | | | | | |
| Fino a 21 . . . | 8 | 19 | 27 | 54 | 37 | 23 | 1 | — | — | 169 |
| 21-25 | 32 | 170 | 394 | 331 | 228 | 45 | 5 | 4 | — | 1.209 |
| 25-30 | 190 | 862 | 1.278 | 932 | 509 | 120 | 14 | — | 1 | 3.906 |
| 30-35 | 251 | 805 | 1.323 | 929 | 469 | 147 | 10 | 1 | 4 | 3.939 |
| 35-40 | 165 | 623 | 817 | 567 | 345 | 100 | 9 | — | 2 | 2.628 |
| 40-45 | 82 | 268 | 384 | 342 | 230 | 64 | 3 | — | — | 1.373 |
| 45-50 | 36 | 129 | 188 | 143 | 112 | 24 | 3 | — | — | 635 |
| 50-55 | 16 | 54 | 78 | 63 | 39 | 8 | — | — | — | 258 |
| 55-60 | 6 | 22 | 37 | 21 | 14 | 1 | — | — | — | 101 |
| 60-65 | 1 | 10 | 7 | 9 | 5 | — | — | — | — | 32 |
| Oltre 65 | — | 6 | 5 | 4 | 5 | — | — | — | — | 20 |
| n. i. | 21 | 57 | 90 | 73 | 62 | 15 | — | — | — | 318 |
| Totale | 808 | 3.025 | 4.628 | 3.468 | 2.055 | 547 | 45 | 5 | 7 | 14.588 |
| CALABRIA | | | | | | | | | | |
| Fino a 21 . . . | 100 | 124 | 223 | 271 | 140 | 101 | 12 | 2 | — | 973 |
| 21-25 | 265 | 688 | 1.378 | 1.129 | 891 | 216 | 24 | 2 | — | 4.594 |
| 25-30 | 742 | 2.616 | 3.558 | 3.030 | 1.559 | 425 | 42 | 2 | 7 | 11.981 |
| 30-35 | 1.041 | 2.542 | 3.696 | 2.391 | 1.388 | 433 | 40 | — | 9 | 11.540 |
| 35-40 | 691 | 1.953 | 2.321 | 1.555 | 961 | 312 | 31 | — | 7 | 7.831 |
| 40-45 | 398 | 919 | 1.348 | 995 | 629 | 258 | 19 | — | 2 | 4.568 |
| 45-50 | 152 | 435 | 623 | 534 | 378 | 141 | 15 | 1 | 1 | 2.280 |
| 50-55 | 99 | 159 | 255 | 264 | 147 | 50 | 4 | — | — | 978 |
| 55-60 | 29 | 98 | 144 | 128 | 65 | 21 | 1 | — | — | 486 |
| 60-65 | 31 | 58 | 75 | 52 | 26 | 5 | — | 1 | — | 248 |
| Oltre 65 | 18 | 33 | 73 | 49 | 27 | 4 | — | 2 | — | 206 |
| n. i. | 199 | 463 | 675 | 514 | 262 | 109 | 6 | 1 | 8 | 2.237 |
| Totale | 3.765 | 10.088 | 14.369 | 10.912 | 6.473 | 2.075 | 196 | 9 | 35 | 47.922 |
| SICILIA | | | | | | | | | | |
| Fino a 21 . . . | 241 | 254 | 389 | 400 | 246 | 123 | 14 | 1 | 1 | 1.669 |
| 21-25 | 761 | 1.301 | 2.222 | 1.614 | 1.225 | 295 | 25 | — | 4 | 7.447 |
| 25-30 | 2.225 | 5.415 | 6.355 | 5.379 | 2.879 | 624 | 60 | 2 | 13 | 22.962 |
| 30-35 | 3.296 | 5.630 | 8.281 | 5.575 | 2.910 | 825 | 50 | 2 | 8 | 26.577 |
| 35-40 | 2.105 | 4.601 | 5.267 | 3.762 | 2.336 | 658 | 51 | 2 | 12 | 18.794 |
| 40-45 | 1.353 | 2.267 | 3.006 | 2.480 | 1.628 | 505 | 34 | 3 | 9 | 11.285 |
| 45-50 | 559 | 1.137 | 1.564 | 1.339 | 793 | 198 | 16 | 2 | 2 | 5.610 |
| 50-55 | 280 | 505 | 664 | 536 | 340 | 97 | 6 | 1 | 2 | 2.431 |
| 55-60 | 98 | 210 | 314 | 199 | 110 | 31 | 1 | — | — | 963 |
| 60-65 | 55 | 86 | 154 | 115 | 76 | 11 | 1 | — | 2 | 500 |
| Oltre 65 | 66 | 98 | 154 | 95 | 42 | 7 | 1 | — | — | 463 |
| n. i. | 397 | 659 | 844 | 596 | 365 | 123 | 16 | 1 | 12 | 3.013 |
| Totale | 11.436 | 22.163 | 29.224 | 22.090 | 12.950 | 3.497 | 275 | 14 | 65 | 101.714 |
| SARDEGNA | | | | | | | | | | |
| Fino a 21 . . . | 5 | 22 | 36 | 70 | 56 | 49 | 9 | 1 | — | 248 |
| 21-25 | 56 | 171 | 341 | 320 | 341 | 120 | 7 | — | — | 1.356 |
| 25-30 | 276 | 876 | 1.520 | 1.512 | 963 | 292 | 41 | 1 | 5 | 5.486 |
| 30-35 | 455 | 1.643 | 3.047 | 2.204 | 1.382 | 482 | 48 | 2 | 5 | 9.268 |
| 35-40 | 483 | 1.237 | 1.716 | 1.754 | 1.057 | 440 | 47 | 1 | 2 | 6.737 |
| 40-45 | 277 | 571 | 1.006 | 1.049 | 757 | 298 | 22 | 6 | 4 | 3.990 |
| 45-50 | 109 | 309 | 609 | 590 | 423 | 135 | 15 | 1 | — | 2.191 |
| 50-55 | 59 | 148 | 296 | 234 | 164 | 75 | 7 | — | 1 | 984 |
| 55-60 | 24 | 73 | 134 | 115 | 64 | 14 | 2 | — | — | 426 |
| 60-65 | 21 | 38 | 51 | 41 | 26 | 7 | 1 | — | — | 186 |
| Oltre 65 | 14 | 32 | 49 | 29 | 22 | 7 | 2 | — | — | 155 |
| n. i. | 70 | 206 | 302 | 312 | 231 | 84 | 13 | 1 | 3 | 1.222 |
| Totale | 1.849 | 5.326 | 9.107 | 8.230 | 5.486 | 2.003 | 214 | 14 | 20 | 32.249 |
| ITALIA | | | | | | | | | | |
| Fino a 21 . . . | 997 | 1.621 | 2.554 | 2.941 | 1.774 | 972 | 132 | 7 | 11 | 11.009 |
| 21-25 | 3.210 | 10.036 | 19.270 | 14.432 | 10.815 | 2.483 | 221 | 15 | 85 | 60.567 |
| 25-30 | 11.570 | 47.049 | 68.376 | 54.947 | 27.571 | 5.976 | 612 | 19 | 191 | 216.311 |
| 30-35 | 16.417 | 51.032 | 83.938 | 54.476 | 27.240 | 7.610 | 608 | 21 | 175 | 241.517 |
| 35-40 | 10.924 | 38.251 | 48.664 | 34.541 | 19.932 | 5.647 | 448 | 16 | 116 | 158.539 |
| 40-45 | 6.487 | 15.887 | 25.097 | 20.794 | 11.567 | 3.656 | 240 | 13 | 53 | 83.794 |
| 45-50 | 2.288 | 7.293 | 12.166 | 9.528 | 5.382 | 1.605 | 134 | 7 | 14 | 38.417 |
| 50-55 | 1.175 | 2.881 | 4.498 | 3.447 | 2.138 | 628 | 48 | 3 | 8 | 14.826 |
| 55-60 | 455 | 1.392 | 1.936 | 1.596 | 801 | 192 | 16 | — | 2 | 6.390 |
| 60-65 | 276 | 745 | 1.078 | 795 | 363 | 76 | 6 | — | 2 | 3.344 |
| Oltre 65 | 226 | 579 | 999 | 698 | 277 | 48 | 9 | — | — | 2.836 |
| n. i. | 4.391 | 15.257 | 23.568 | 16.372 | 8.144 | 2.203 | 207 | 10 | 97 | 70.249 |
| Totale | 58.416 | 192.023 | 292.144 | 214.567 | 116.004 | 31.096 | 2.681 | 114 | 754 | 907.799 |

Tav. 111 — Nati morti legittimi per età della madre ed età del nonno materno alla nascita della madre - Regioni

| ETÀ DEL NONNO MATERNO (a) | ETÀ DELLA MADRE | | | | | | | | | TOTALE |
|----------------------------|-----------------|------------|------------|------------|------------|------------|-----------|----------|----------|--------------|
| | Fino a 21 | 21-25 | 25-30 | 30-35 | 35-40 | 40-45 | 45-50 | Oltre 50 | n. i. | |
| PIEMONTE | | | | | | | | | | |
| Fino a 21 . . . | 1 | 1 | 2 | 4 | — | 2 | — | — | — | 10 |
| 21-25 | 1 | 4 | 12 | 21 | 9 | — | — | — | — | 47 |
| 25-30 | 8 | 41 | 75 | 55 | 33 | 6 | 1 | — | — | 219 |
| 30-35 | 14 | 43 | 56 | 55 | 32 | 9 | — | — | — | 209 |
| 35-40 | 7 | 29 | 39 | 39 | 26 | 3 | 1 | — | — | 144 |
| 40-45 | 9 | 12 | 20 | 16 | 5 | 3 | — | — | — | 65 |
| 45-50 | 1 | 6 | 8 | 6 | 4 | 3 | — | — | — | 28 |
| 50-55 | 1 | 1 | 1 | 5 | 1 | — | — | — | — | 9 |
| 55-60 | 2 | 2 | — | 1 | — | — | — | — | — | 6 |
| 60-65 | 1 | 1 | — | — | — | 1 | — | — | — | 3 |
| Oltre 65 | 1 | 1 | — | 1 | — | — | — | — | — | 4 |
| n. i. | 3 | 34 | 44 | 55 | 25 | 9 | — | — | — | 170 |
| Totale | 49 | 175 | 258 | 258 | 136 | 36 | 2 | — | — | 914 |
| VALLE D'AOSTA | | | | | | | | | | |
| Fino a 21 . . . | — | — | — | 1 | — | — | — | — | — | 1 |
| 21-25 | — | — | — | 1 | — | — | — | — | — | 1 |
| 25-30 | 2 | — | — | 2 | — | — | 1 | — | — | 5 |
| 30-35 | 1 | — | — | 3 | 1 | — | — | — | — | 5 |
| 35-40 | — | — | 1 | 2 | — | — | — | — | — | 3 |
| 40-45 | — | — | — | — | 1 | — | — | — | — | 1 |
| 45-50 | — | — | — | — | — | — | — | — | — | — |
| 50-55 | — | — | — | — | — | — | — | — | — | — |
| 55-60 | — | — | — | — | — | — | — | — | — | — |
| 60-65 | — | — | — | — | — | — | — | — | — | — |
| Oltre 65 | — | — | — | — | — | — | — | — | — | — |
| n. i. | — | — | — | — | 1 | — | — | — | — | 1 |
| Totale | 3 | — | 1 | 9 | 3 | — | 1 | — | — | 17 |
| LIGURIA | | | | | | | | | | |
| Fino a 21 . . . | 1 | — | 1 | 2 | — | 1 | — | — | — | 5 |
| 21-25 | — | 5 | 5 | 6 | 2 | 1 | — | — | — | 19 |
| 25-30 | 3 | 13 | 17 | 33 | 27 | 4 | — | — | — | 97 |
| 30-35 | 2 | 15 | 32 | 31 | 20 | 5 | — | — | — | 105 |
| 35-40 | 3 | 14 | 17 | 16 | 7 | 4 | 1 | — | — | 62 |
| 40-45 | 7 | 5 | 8 | 6 | 7 | 3 | — | — | 1 | 37 |
| 45-50 | — | 3 | 3 | 8 | 4 | 1 | — | — | — | 19 |
| 50-55 | — | — | 10 | — | — | — | — | — | — | 10 |
| 55-60 | — | 2 | 1 | — | — | — | — | — | — | 3 |
| 60-65 | — | 1 | — | — | — | — | — | — | — | 1 |
| Oltre 65 | — | 2 | — | — | — | — | — | — | — | 2 |
| n. i. | 1 | 4 | 16 | 14 | 11 | 4 | 1 | — | — | 51 |
| Totale | 17 | 64 | 110 | 116 | 78 | 23 | 2 | — | 1 | 411 |
| LOMBARDIA | | | | | | | | | | |
| Fino a 21 . . . | — | 2 | 2 | 3 | — | 3 | 3 | — | — | 14 |
| 21-25 | 2 | 12 | 38 | 33 | 26 | 12 | 2 | — | — | 125 |
| 25-30 | 11 | 69 | 145 | 137 | 88 | 27 | 1 | — | 1 | 479 |
| 30-35 | 15 | 68 | 192 | 146 | 71 | 42 | 3 | — | — | 537 |
| 35-40 | 13 | 48 | 122 | 68 | 67 | 27 | 3 | — | — | 350 |
| 40-45 | 5 | 31 | 40 | 44 | 25 | 15 | — | 1 | 1 | 160 |
| 45-50 | 1 | 5 | 17 | 22 | 16 | 2 | — | — | — | 63 |
| 50-55 | 1 | 2 | 9 | 5 | 8 | 1 | — | — | — | 26 |
| 55-60 | 3 | 2 | 2 | 4 | — | — | — | — | — | 11 |
| 60-65 | — | — | 2 | — | 1 | — | — | — | — | 3 |
| Oltre 65 | — | 1 | 3 | — | 2 | — | — | — | — | 6 |
| n. i. | 5 | 23 | 38 | 23 | 15 | 5 | — | — | — | 109 |
| Totale | 56 | 263 | 610 | 485 | 320 | 134 | 12 | 1 | 2 | 1.883 |
| TRENTINO-ALTO ADIGE | | | | | | | | | | |
| Fino a 21 . . . | — | 1 | 1 | 2 | 4 | — | 2 | — | — | 10 |
| 21-25 | — | 3 | 5 | 12 | 9 | 4 | — | — | — | 37 |
| 25-30 | 4 | 6 | 19 | 20 | 15 | 9 | — | — | — | 71 |
| 30-35 | 2 | 6 | 19 | 20 | 15 | 9 | — | — | — | 71 |
| 35-40 | 1 | 10 | 9 | 5 | 18 | 6 | — | — | — | 49 |
| 40-45 | — | 2 | 10 | 16 | 7 | 4 | 1 | — | — | 40 |
| 45-50 | — | — | 9 | 4 | 2 | 3 | — | — | — | 18 |
| 50-55 | — | — | 2 | 3 | 1 | 2 | — | — | — | 8 |
| 55-60 | — | — | 1 | — | — | — | — | — | — | 2 |
| 60-65 | — | 2 | 1 | — | — | — | — | — | — | 3 |
| Oltre 65 | — | — | — | — | — | — | — | — | — | — |
| n. i. | — | — | 2 | 1 | 1 | — | 1 | — | — | 5 |
| Totale | 7 | 24 | 59 | 63 | 58 | 28 | 4 | — | — | 243 |

(a) Cfr. la corrispondente nota a pag. 84.

Segue Tav. 111 — Nati morti legittimi per età della madre ed età del nonno materno alla nascita della madre - Regioni

| ETÀ DEL NONNO MATERNO | ETÀ DELLA MADRE | | | | | | | | | TOTALE |
|------------------------------|-----------------|------------|------------|------------|------------|-----------|-----------|----------|-------|------------|
| | Fino a 21 | 21-25 | 25-30 | 30-35 | 35-40 | 40-45 | 45-50 | Oltre 50 | n. i. | |
| VENETO | | | | | | | | | | |
| Fino a 21 . . . | — | 3 | 1 | — | 2 | — | — | — | — | 6 |
| 21-25 | 4 | 10 | 23 | 12 | 18 | 2 | — | — | — | 69 |
| 25-30 | 11 | 35 | 50 | 75 | 55 | 17 | 6 | — | — | 249 |
| 30-35 | 12 | 39 | 95 | 70 | 55 | 28 | 5 | — | — | 305 |
| 35-40 | 11 | 37 | 48 | 29 | 34 | 21 | 1 | — | — | 181 |
| 40-45 | 1 | 11 | 20 | 21 | 27 | 8 | — | — | — | 88 |
| 45-50 | 1 | 8 | 10 | 10 | 5 | 4 | — | — | — | 38 |
| 50-55 | — | — | 5 | 2 | — | — | — | — | — | 7 |
| 55-60 | — | — | 2 | 3 | — | 1 | — | — | — | 6 |
| 60-65 | — | — | 1 | — | — | — | — | — | — | 1 |
| Oltre 65 | — | — | — | 2 | — | — | — | — | — | 2 |
| n. i. | 1 | 7 | 6 | 11 | 5 | 4 | 1 | — | — | 35 |
| Totale | 41 | 150 | 262 | 235 | 201 | 85 | 13 | — | — | 987 |
| FRIULI-VENEZIA GIULIA | | | | | | | | | | |
| Fino a 21 . . . | — | — | 2 | — | 1 | 3 | — | — | — | 6 |
| 21-25 | 1 | 2 | 1 | 4 | 3 | 1 | — | — | — | 12 |
| 25-30 | — | 13 | 24 | 20 | 17 | 3 | — | — | — | 77 |
| 30-35 | — | 14 | 28 | 11 | 16 | 6 | — | — | — | 75 |
| 35-40 | 2 | 7 | 11 | 8 | 8 | 2 | — | — | — | 38 |
| 40-45 | — | 3 | 5 | 2 | — | — | — | — | — | 10 |
| 45-50 | — | 1 | 1 | 1 | — | — | — | — | — | 3 |
| 50-55 | — | 2 | — | 1 | — | — | — | — | — | 3 |
| 55-60 | — | — | — | — | 1 | — | — | — | — | 1 |
| 60-65 | — | — | — | — | — | — | — | — | — | — |
| Oltre 65 | — | — | — | — | — | — | — | — | — | — |
| n. i. | 2 | 3 | 5 | 2 | 4 | 1 | — | — | — | 17 |
| Totale | 5 | 45 | 77 | 49 | 50 | 16 | — | — | — | 242 |
| EMILIA-ROMAGNA | | | | | | | | | | |
| Fino a 21 . . . | 1 | 2 | 3 | 2 | 2 | — | — | — | — | 10 |
| 21-25 | 3 | 12 | 11 | 16 | 15 | 3 | 1 | — | — | 61 |
| 25-30 | 10 | 49 | 57 | 51 | 37 | 10 | 1 | — | — | 215 |
| 30-35 | 16 | 49 | 60 | 56 | 22 | 13 | 1 | — | — | 217 |
| 35-40 | 3 | 23 | 42 | 23 | 19 | 10 | 2 | — | — | 122 |
| 40-45 | 4 | 11 | 19 | 19 | 10 | 5 | 1 | — | — | 69 |
| 45-50 | 2 | 7 | 6 | 7 | 4 | 3 | — | — | — | 29 |
| 50-55 | — | — | — | 1 | — | 1 | — | — | — | 2 |
| 55-60 | — | — | 3 | 1 | 1 | — | — | — | — | 5 |
| 60-65 | — | — | — | 1 | — | — | — | — | — | 1 |
| Oltre 65 | — | — | — | — | — | — | — | — | — | — |
| n. i. | 1 | 11 | 7 | 11 | 4 | 1 | — | — | — | 35 |
| Totale | 40 | 164 | 208 | 188 | 114 | 46 | 6 | — | — | 766 |
| MARCHE | | | | | | | | | | |
| Fino a 21 . . . | — | 1 | — | 1 | 1 | — | 1 | — | — | 4 |
| 21-25 | 1 | 3 | 9 | 6 | 7 | 2 | 1 | — | — | 29 |
| 25-30 | 2 | 38 | 31 | 19 | 21 | 4 | — | — | 1 | 116 |
| 30-35 | 4 | 25 | 34 | 17 | 18 | 10 | 1 | — | — | 109 |
| 35-40 | 5 | 9 | 13 | 6 | 11 | 3 | 2 | — | — | 49 |
| 40-45 | — | 4 | 7 | 9 | 5 | 3 | 2 | — | — | 30 |
| 45-50 | — | 4 | 6 | 3 | 2 | 3 | — | — | — | 18 |
| 50-55 | 1 | 1 | 2 | 1 | 1 | — | — | — | — | 6 |
| 55-60 | — | — | — | 1 | — | — | — | — | — | 1 |
| 60-65 | — | — | — | — | — | — | — | — | — | — |
| Oltre 65 | — | — | — | — | — | — | — | — | — | — |
| n. i. | — | 2 | 3 | 5 | 2 | — | — | — | — | 12 |
| Totale | 13 | 87 | 105 | 68 | 68 | 25 | 7 | — | 1 | 374 |
| TOSCANA | | | | | | | | | | |
| Fino a 21 . . . | — | — | 2 | 2 | 2 | 2 | — | — | — | 8 |
| 21-25 | 3 | 5 | 17 | 9 | 15 | 11 | 1 | — | — | 61 |
| 25-30 | 12 | 52 | 54 | 61 | 47 | 8 | 1 | — | — | 236 |
| 30-35 | 13 | 40 | 70 | 46 | 31 | 10 | 2 | — | — | 212 |
| 35-40 | 2 | 26 | 39 | 28 | 18 | 8 | — | — | — | 121 |
| 40-45 | 5 | 6 | 11 | 19 | 10 | 1 | — | — | — | 52 |
| 45-50 | — | 3 | 6 | 4 | 6 | 2 | — | — | — | 21 |
| 50-55 | — | 2 | — | — | — | — | — | — | — | 4 |
| 55-60 | 1 | 2 | 1 | 1 | 1 | — | — | — | — | 6 |
| 60-65 | — | — | 1 | — | — | — | — | — | — | 1 |
| Oltre 65 | — | — | — | 1 | — | — | — | — | — | — |
| n. i. | 6 | 4 | 8 | 5 | 7 | 2 | — | — | — | 32 |
| Totale | 42 | 140 | 211 | 176 | 137 | 44 | 4 | — | 1 | 755 |

Segue Tav. 111 — Nati morti legittimi per età della madre ed età del nonno materno alla nascita della madre - Regioni

| ETÀ DEL NONNO MATERNO | ETÀ DELLA MADRE | | | | | | | | | TOTALE |
|-------------------------|-----------------|------------|------------|--------------|------------|------------|-----------|----------|----------|--------------|
| | Fino a 21 | 21-25 | 25-30 | 30-35 | 35-40 | 40-45 | 45-50 | Oltre 50 | n. i. | |
| UMBRIA | | | | | | | | | | |
| Fino a 21 . . . | — | — | 2 | — | 1 | 2 | — | — | — | 5 |
| 21-25 . . . | — | 2 | 9 | 9 | 2 | — | — | — | — | 24 |
| 25-30 . . . | — | 12 | 23 | 15 | 12 | 2 | — | — | — | 64 |
| 30-35 . . . | 2 | 10 | 11 | 12 | 10 | 5 | — | — | — | 50 |
| 35-40 . . . | — | 6 | 11 | 10 | 3 | 2 | — | — | — | 32 |
| 40-45 . . . | 4 | 3 | 11 | 5 | 2 | — | — | — | — | 25 |
| 45-50 . . . | 3 | 5 | 1 | 1 | 1 | — | — | — | — | 11 |
| 50-55 . . . | — | 1 | — | 3 | — | — | — | — | — | 4 |
| 55-60 . . . | — | — | — | — | — | — | — | — | — | — |
| 60-65 . . . | — | — | — | — | — | — | — | — | — | — |
| Oltre 65 . . . | — | — | — | — | — | — | — | — | — | — |
| n. i. | — | 6 | 1 | — | 1 | — | — | — | — | 8 |
| Totale . . . | 9 | 45 | 69 | 55 | 32 | 13 | — | — | — | 223 |
| LAZIO | | | | | | | | | | |
| Fino a 21 . . . | 3 | 2 | 1 | 5 | 3 | 3 | — | — | — | 17 |
| 21-25 . . . | 1 | 15 | 29 | 19 | 22 | 3 | — | — | 1 | 90 |
| 25-30 . . . | 9 | 45 | 54 | 63 | 29 | 14 | 3 | — | — | 217 |
| 30-35 . . . | 14 | 38 | 49 | 51 | 32 | 7 | 1 | — | — | 192 |
| 35-40 . . . | 11 | 29 | 52 | 23 | 21 | 7 | 3 | — | 2 | 148 |
| 40-45 . . . | 4 | 10 | 16 | 13 | 14 | 5 | — | — | — | 62 |
| 45-50 . . . | 1 | 1 | 8 | 3 | 5 | 1 | — | — | — | 19 |
| 50-55 . . . | — | 1 | 1 | 1 | — | — | — | — | — | 3 |
| 55-60 . . . | — | 1 | 1 | 1 | 1 | — | — | — | — | 4 |
| 60-65 . . . | — | — | — | — | — | — | — | — | — | — |
| Oltre 65 . . . | — | — | — | 1 | — | — | — | — | — | 1 |
| n. i. | 38 | 130 | 214 | 176 | 119 | 51 | 8 | — | 1 | 737 |
| Totale . . . | 81 | 272 | 425 | 356 | 246 | 91 | 15 | — | 4 | 1.490 |
| CAMPANIA | | | | | | | | | | |
| Fino a 21 . . . | 3 | 2 | 8 | 13 | 22 | 17 | 4 | — | — | 69 |
| 21-25 . . . | 6 | 22 | 64 | 60 | 115 | 35 | 4 | 1 | 2 | 309 |
| 25-30 . . . | 26 | 111 | 186 | 299 | 196 | 55 | 7 | — | — | 880 |
| 30-35 . . . | 42 | 114 | 307 | 259 | 194 | 81 | 10 | — | — | 1.007 |
| 35-40 . . . | 26 | 125 | 173 | 150 | 145 | 57 | 4 | — | — | 680 |
| 40-45 . . . | 19 | 33 | 86 | 101 | 76 | 33 | 1 | — | — | 349 |
| 45-50 . . . | 8 | 18 | 31 | 34 | 30 | 13 | 3 | — | — | 137 |
| 50-55 . . . | 1 | 13 | 13 | 12 | 14 | 5 | 1 | — | — | 59 |
| 55-60 . . . | 1 | 5 | 4 | 12 | 6 | 3 | — | — | — | 31 |
| 60-65 . . . | — | 3 | 9 | 6 | 1 | 1 | — | — | — | 20 |
| Oltre 65 . . . | 2 | 4 | 9 | 10 | 4 | 1 | — | — | — | 30 |
| n. i. | 4 | 11 | 53 | 54 | 48 | 16 | — | — | 2 | 188 |
| Totale . . . | 138 | 461 | 943 | 1.010 | 851 | 317 | 34 | 1 | 4 | 3.759 |
| ABRUZZI E MOLISE | | | | | | | | | | |
| Fino a 21 . . . | — | 1 | 4 | 4 | 3 | 1 | — | — | — | 13 |
| 21-25 . . . | 3 | 12 | 25 | 20 | 13 | 6 | 1 | — | — | 80 |
| 25-30 . . . | 16 | 47 | 56 | 55 | 33 | 12 | 3 | — | — | 222 |
| 30-35 . . . | 5 | 37 | 56 | 35 | 24 | 8 | — | — | — | 165 |
| 35-40 . . . | 8 | 31 | 32 | 26 | 15 | 9 | — | — | — | 121 |
| 40-45 . . . | 3 | 5 | 12 | 19 | 10 | 2 | — | — | — | 51 |
| 45-50 . . . | 4 | 4 | 10 | 8 | 4 | 4 | — | — | — | 34 |
| 50-55 . . . | 2 | 1 | 4 | 4 | — | 1 | — | — | — | 12 |
| 55-60 . . . | — | 2 | 2 | 1 | 2 | — | — | — | — | 7 |
| 60-65 . . . | — | — | 1 | — | 1 | — | — | — | — | 2 |
| Oltre 65 . . . | — | — | 1 | — | 2 | 1 | — | — | — | 4 |
| n. i. | 1 | 8 | 6 | 6 | 10 | 1 | — | — | — | 32 |
| Totale . . . | 42 | 148 | 209 | 178 | 117 | 45 | 4 | — | — | 743 |
| PUGLIA | | | | | | | | | | |
| Fino a 21 . . . | 4 | 3 | 8 | 9 | 12 | 8 | 2 | — | — | 46 |
| 21-25 . . . | 13 | 19 | 45 | 43 | 43 | 16 | — | 1 | — | 180 |
| 25-30 . . . | 24 | 94 | 157 | 163 | 104 | 45 | 5 | — | — | 592 |
| 30-35 . . . | 41 | 114 | 194 | 173 | 157 | 53 | 13 | — | — | 745 |
| 35-40 . . . | 24 | 78 | 127 | 114 | 100 | 47 | 2 | — | — | 492 |
| 40-45 . . . | 19 | 29 | 60 | 77 | 68 | 25 | 4 | — | — | 282 |
| 45-50 . . . | 7 | 21 | 38 | 28 | 26 | 7 | — | — | — | 127 |
| 50-55 . . . | 3 | 3 | 4 | 20 | 14 | 3 | — | — | — | 47 |
| 55-60 . . . | — | 3 | 4 | 4 | 6 | — | — | — | — | 17 |
| 60-65 . . . | 1 | — | 2 | — | — | — | — | — | — | 3 |
| Oltre 65 . . . | — | — | 4 | 2 | 2 | — | — | — | — | 8 |
| n. i. | 10 | 17 | 27 | 22 | 10 | 8 | 2 | — | — | 96 |
| Totale . . . | 146 | 381 | 670 | 655 | 542 | 212 | 28 | 1 | — | 2.635 |

Segue Tav. 111 — Nati morti legittimi per età della madre ed età del nonno materno alla nascita della madre - Regioni

| ETÀ DEL NONNO MATERNO | ETÀ DELLA MADRE | | | | | | | | | TOTALE |
|-------------------------|-----------------|--------------|--------------|--------------|--------------|--------------|------------|----------|-----------|---------------|
| | Fino a 21 | 21-25 | 25-30 | 30-35 | 35-40 | 40-45 | 45-50 | Oltre 50 | n. i. | |
| BASILICATA | | | | | | | | | | |
| Fino a 21 | — | — | — | 1 | 2 | 1 | — | — | — | 4 |
| 21-25 | 3 | 7 | 7 | 14 | 9 | 2 | 1 | — | — | 43 |
| 25-30 | 5 | 26 | 50 | 36 | 31 | 6 | 1 | — | — | 155 |
| 30-35 | 3 | 20 | 53 | 45 | 24 | 12 | — | — | — | 157 |
| 35-40 | 5 | 19 | 25 | 16 | 16 | 5 | — | — | — | 86 |
| 40-45 | 5 | 8 | 14 | 4 | 7 | 5 | 1 | — | — | 44 |
| 45-50 | 2 | 3 | 5 | 10 | 2 | 3 | — | — | — | 25 |
| 50-55 | — | 1 | 5 | — | 1 | — | — | — | — | 7 |
| 55-60 | — | — | — | — | — | — | — | — | — | 2 |
| 60-65 | — | — | 1 | 1 | — | — | — | — | — | 3 |
| Oltre 65 | — | 1 | — | — | — | 2 | — | — | — | 30 |
| n. i. | 3 | 2 | 1 | 7 | 8 | 5 | 4 | — | — | — |
| Totale | 26 | 87 | 161 | 134 | 100 | 41 | 7 | — | — | 556 |
| CALABRIA | | | | | | | | | | |
| Fino a 21 | 3 | 2 | — | 6 | 10 | 6 | 3 | — | — | 30 |
| 21-25 | 6 | 9 | 36 | 29 | 43 | 18 | 3 | — | — | 144 |
| 25-30 | 20 | 63 | 89 | 106 | 71 | 30 | 3 | — | — | 382 |
| 30-35 | 25 | 72 | 109 | 91 | 67 | 23 | 3 | — | — | 390 |
| 35-40 | 29 | 56 | 74 | 50 | 42 | 22 | 2 | — | 2 | 277 |
| 40-45 | 12 | 21 | 34 | 28 | 39 | 13 | 3 | — | 1 | 151 |
| 45-50 | — | 13 | 12 | 21 | 17 | 8 | — | — | — | 71 |
| 50-55 | — | 5 | 8 | 11 | 9 | 2 | — | — | — | 36 |
| 55-60 | 1 | 2 | 4 | 4 | 4 | — | — | — | — | 17 |
| 60-65 | 3 | — | — | 1 | 1 | — | — | — | — | 4 |
| Oltre 65 | 1 | — | 1 | 2 | 2 | — | — | — | — | 6 |
| n. i. | 9 | 24 | 31 | 23 | 15 | 9 | — | — | — | 111 |
| Totale | 109 | 267 | 400 | 372 | 320 | 131 | 17 | — | 3 | 1.619 |
| SICILIA | | | | | | | | | | |
| Fino a 21 | 3 | 6 | 13 | 12 | 8 | 9 | 2 | — | — | 53 |
| 21-25 | 12 | 26 | 54 | 46 | 59 | 17 | 3 | — | — | 217 |
| 25-30 | 54 | 130 | 161 | 184 | 126 | 43 | 7 | — | — | 705 |
| 30-35 | 69 | 139 | 236 | 220 | 128 | 51 | 4 | — | — | 847 |
| 35-40 | 40 | 109 | 161 | 130 | 103 | 46 | 6 | — | 1 | 596 |
| 40-45 | 33 | 62 | 95 | 81 | 62 | 29 | 5 | — | — | 367 |
| 45-50 | 15 | 20 | 41 | 45 | 32 | 16 | 2 | — | — | 171 |
| 50-55 | 9 | 14 | 9 | 9 | 15 | 5 | — | — | — | 61 |
| 55-60 | 2 | 2 | 6 | 6 | 7 | 1 | 1 | — | — | 25 |
| 60-65 | 1 | 3 | 6 | 2 | 2 | 1 | — | — | — | 15 |
| Oltre 65 | — | 2 | 7 | 3 | 6 | 1 | — | — | — | 19 |
| n. i. | 14 | 23 | 45 | 37 | 30 | 16 | 1 | — | — | 166 |
| Totale | 252 | 536 | 834 | 775 | 578 | 235 | 31 | — | 1 | 3.242 |
| SARDEGNA | | | | | | | | | | |
| Fino a 21 | — | 1 | 1 | 2 | — | — | — | — | — | 4 |
| 21-25 | 2 | 7 | 7 | 5 | 13 | 4 | — | — | — | 33 |
| 25-30 | 6 | 6 | 19 | 27 | 35 | 12 | — | — | — | 105 |
| 30-35 | 7 | 22 | 45 | 44 | 29 | 24 | 4 | — | 1 | 176 |
| 35-40 | 6 | 31 | 19 | 37 | 22 | 18 | 5 | — | — | 138 |
| 40-45 | 2 | 8 | 13 | 26 | 13 | 17 | 2 | — | — | 81 |
| 45-50 | 2 | 1 | 12 | 16 | 10 | 3 | — | — | — | 44 |
| 50-55 | 2 | 1 | 4 | 4 | 2 | 4 | — | — | — | 21 |
| 55-60 | 1 | 4 | 6 | 4 | 2 | — | — | — | — | 5 |
| 60-65 | — | — | 1 | 2 | 1 | — | — | — | — | 3 |
| Oltre 65 | — | 1 | 1 | 4 | 1 | 1 | — | — | — | 7 |
| n. i. | — | 3 | 7 | 8 | 10 | 3 | 1 | — | — | 32 |
| Totale | 26 | 79 | 132 | 175 | 138 | 86 | 12 | — | 1 | 649 |
| ITALIA | | | | | | | | | | |
| Fino a 21 | 19 | 26 | 50 | 67 | 70 | 58 | 15 | — | — | 305 |
| 21-25 | 61 | 168 | 393 | 355 | 418 | 135 | 19 | — | 3 | 1.554 |
| 25-30 | 223 | 847 | 1.253 | 1.413 | 971 | 302 | 40 | — | 3 | 5.052 |
| 30-35 | 287 | 865 | 1.647 | 1.385 | 946 | 396 | 47 | — | 1 | 5.574 |
| 35-40 | 196 | 687 | 1.015 | 780 | 675 | 297 | 32 | 1 | 6 | 3.689 |
| 40-45 | 132 | 264 | 481 | 506 | 388 | 171 | 20 | — | 2 | 1.964 |
| 45-50 | 47 | 123 | 224 | 231 | 170 | 76 | 5 | — | — | 876 |
| 50-55 | 20 | 51 | 81 | 82 | 66 | 24 | 1 | — | — | 325 |
| 55-60 | 12 | 23 | 33 | 41 | 32 | 5 | — | — | — | 147 |
| 60-65 | 4 | 11 | 26 | 11 | 7 | 3 | — | — | — | 62 |
| Oltre 65 | 3 | 11 | 27 | 26 | 20 | 6 | — | — | — | 93 |
| n. i. | 98 | 312 | 514 | 460 | 326 | 135 | 19 | — | 3 | 1.867 |
| Totale | 1.102 | 3.388 | 5.744 | 5.357 | 4.089 | 1.608 | 199 | 3 | 18 | 21.508 |

Tav. 112 — Nati legittimi per ordine di nascita - Provincie e Regioni

| PROVINCIE E REGIONI | ORDINE DI NASCITA | | | | | | | | | | | | TOTALE |
|--------------------------------|-------------------|---------------|---------------|--------------|--------------|--------------|------------|------------|------------|------------|----------------|-----------|----------------|
| | 1° | 2° | 3° | 4° | 5° | 6° | 7° | 8° | 9° | 10° | 11° e oltre | n. i. | |
| Torino | 14.004 | 7.444 | 2.602 | 1.009 | 464 | 245 | 149 | 84 | 41 | 23 | 35 | 9 | 26.109 |
| Vercelli | 2.401 | 1.473 | 445 | 161 | 71 | 28 | 22 | 10 | 14 | 9 | 7 | 1 | 4.642 |
| Novara | 2.987 | 1.951 | 722 | 260 | 149 | 61 | 43 | 23 | 12 | 1 | 9 | 4 | 6.222 |
| Cuneo | 2.974 | 2.073 | 960 | 433 | 202 | 118 | 44 | 42 | 13 | 8 | 9 | 6 | 6.882 |
| Asti | 1.055 | 738 | 314 | 122 | 42 | 30 | 17 | 8 | 6 | 3 | 4 | — | 2.339 |
| Alessandria | 2.951 | 1.601 | 478 | 191 | 85 | 39 | 32 | 21 | 5 | 1 | 5 | 3 | 5.412 |
| Piemonte | 26.372 | 15.280 | 5.521 | 2.176 | 1.013 | 521 | 307 | 188 | 91 | 45 | 69 | 23 | 51.606 |
| Valle d'Aosta | 592 | 424 | 207 | 76 | 42 | 26 | 8 | 13 | 2 | 1 | 4 | 2 | 1.397 |
| Imperia | 1.361 | 856 | 270 | 115 | 45 | 30 | 13 | 7 | 8 | 2 | 3 | 3 | 2.713 |
| Savona | 1.830 | 974 | 314 | 83 | 43 | 18 | 12 | 4 | 3 | 1 | 1 | 5 | 3.288 |
| Genova | 6.744 | 3.747 | 1.129 | 401 | 141 | 81 | 46 | 31 | 10 | 6 | 9 | 5 | 12.350 |
| La Spezia | 1.582 | 1.073 | 296 | 92 | 32 | 7 | 11 | 2 | 2 | — | 3 | 1 | 3.101 |
| Liguria | 11.517 | 6.650 | 2.009 | 691 | 261 | 136 | 82 | 44 | 23 | 9 | 16 | 14 | 21.452 |
| Varese | 4.714 | 3.137 | 1.258 | 440 | 186 | 97 | 49 | 24 | 16 | 4 | 6 | 2 | 9.933 |
| Como | 3.992 | 2.893 | 1.427 | 589 | 261 | 123 | 62 | 34 | 12 | 12 | 11 | 6 | 9.422 |
| Sondrio | 1.022 | 877 | 564 | 321 | 172 | 71 | 77 | 35 | 26 | 25 | 21 | 4 | 3.215 |
| Milano | 24.790 | 15.646 | 5.426 | 2.016 | 823 | 377 | 199 | 149 | 72 | 40 | 33 | 26 | 49.597 |
| Bergamo | 5.043 | 4.097 | 2.402 | 1.196 | 674 | 325 | 208 | 109 | 65 | 28 | 48 | 10 | 14.205 |
| Brescia | 6.078 | 4.903 | 2.646 | 1.269 | 654 | 357 | 205 | 115 | 72 | 33 | 33 | 12 | 16.377 |
| Pavia | 3.229 | 1.816 | 565 | 180 | 105 | 46 | 20 | 11 | 11 | 2 | 6 | — | 5.991 |
| Cremona | 2.172 | 1.594 | 690 | 337 | 142 | 68 | 50 | 32 | 13 | 9 | 7 | 9 | 5.123 |
| Mantova | 2.513 | 1.944 | 734 | 273 | 114 | 35 | 17 | 8 | 8 | 2 | 2 | 6 | 5.656 |
| Lombardia | 53.553 | 36.907 | 15.712 | 6.621 | 3.131 | 1.499 | 887 | 517 | 295 | 155 | 167 | 75 | 119.519 |
| Bolzano - Bozen | 2.389 | 2.107 | 1.285 | 749 | 434 | 251 | 175 | 107 | 70 | 40 | 67 | 8 | 7.682 |
| Trento | 2.330 | 2.104 | 1.308 | 687 | 351 | 167 | 94 | 50 | 33 | 18 | 15 | 1 | 7.158 |
| Trent.-A. Ad. | 4.719 | 4.211 | 2.593 | 1.436 | 785 | 418 | 269 | 157 | 103 | 58 | 82 | 9 | 14.840 |
| Verona | 4.640 | 3.715 | 1.845 | 849 | 380 | 169 | 97 | 53 | 34 | 19 | 14 | 9 | 11.824 |
| Vicenza | 4.412 | 3.575 | 2.003 | 983 | 471 | 238 | 128 | 64 | 37 | 25 | 19 | 14 | 11.969 |
| Belluno | 1.192 | 1.033 | 562 | 243 | 132 | 45 | 28 | 13 | 12 | 1 | 4 | 4 | 3.269 |
| Treviso | 3.921 | 3.437 | 2.022 | 941 | 384 | 188 | 94 | 40 | 34 | 9 | 11 | 1 | 11.082 |
| Venezia | 5.547 | 4.369 | 2.244 | 938 | 450 | 242 | 118 | 82 | 48 | 27 | 23 | 13 | 14.101 |
| Padova | 5.060 | 4.045 | 2.286 | 1.047 | 488 | 241 | 143 | 77 | 35 | 19 | 18 | 11 | 13.470 |
| Rovigo | 1.845 | 1.424 | 775 | 423 | 167 | 97 | 67 | 29 | 20 | 10 | 4 | 6 | 4.867 |
| Veneto | 26.617 | 21.598 | 11.737 | 5.424 | 2.472 | 1.220 | 675 | 358 | 220 | 110 | 93 | 58 | 70.582 |
| Udine | 4.194 | 3.471 | 1.596 | 567 | 214 | 112 | 55 | 23 | 16 | 12 | 8 | 10 | 10.278 |
| Gorizia | 938 | 641 | 197 | 83 | 26 | 10 | 5 | 2 | — | — | 1 | 1 | 1.914 |
| Trieste | 1.678 | 943 | 231 | 66 | 29 | 9 | 6 | 3 | 5 | — | 1 | — | 2.971 |
| Friuli-V. G. | 6.810 | 5.055 | 2.024 | 716 | 269 | 131 | 71 | 31 | 23 | 12 | 10 | 11 | 15.163 |
| Piacenza | 1.726 | 1.155 | 470 | 160 | 73 | 25 | 17 | 10 | 8 | 3 | 2 | 2 | 3.651 |
| Parma | 2.508 | 1.567 | 500 | 176 | 57 | 31 | 13 | 3 | 1 | 2 | 2 | 3 | 4.863 |
| Reggio nell'Emil. | 2.410 | 1.617 | 547 | 187 | 89 | 38 | 17 | 10 | 7 | 5 | 5 | 4 | 4.936 |
| Modena | 3.757 | 2.437 | 911 | 302 | 118 | 65 | 30 | 12 | 19 | 8 | 4 | 5 | 7.668 |
| Bologna | 5.840 | 3.209 | 974 | 311 | 115 | 74 | 27 | 24 | 9 | 8 | 5 | 9 | 10.605 |
| Ferrara | 2.541 | 1.893 | 680 | 274 | 97 | 59 | 30 | 15 | 9 | 4 | 10 | 8 | 5.620 |
| Ravenna | 2.547 | 1.614 | 458 | 158 | 64 | 27 | 14 | 5 | 5 | 6 | 3 | 3 | 4.904 |
| Forlì | 3.826 | 2.704 | 1.124 | 436 | 211 | 95 | 54 | 38 | 23 | 17 | 6 | 17 | 8.551 |
| Emilia-Rom. | 25.155 | 16.196 | 5.664 | 2.004 | 824 | 414 | 202 | 117 | 81 | 53 | 37 | 51 | 50.798 |
| Pesaro e Urbino | 2.034 | 1.562 | 774 | 324 | 140 | 58 | 41 | 22 | 11 | 3 | 2 | 6 | 4.977 |
| Ancona | 2.889 | 2.073 | 762 | 283 | 100 | 40 | 19 | 9 | 10 | 3 | 3 | 3 | 6.194 |
| Macerata | 2.041 | 1.495 | 603 | 216 | 67 | 38 | 27 | 11 | 3 | — | 1 | 4 | 4.506 |
| Ascoli Piceno | 2.516 | 1.889 | 850 | 308 | 107 | 46 | 26 | 14 | 10 | 3 | 2 | 4 | 5.775 |
| Marche | 9.480 | 7.019 | 2.989 | 1.131 | 414 | 182 | 113 | 56 | 34 | 9 | 8 | 17 | 21.452 |

Segue Tav. 112 — Nati legittimi per ordine di nascita - Provincie e Regioni

| PROVINCIE E REGIONI | ORDINE DI NASCITA | | | | | | | | | | | n. i. | TOTALE |
|-----------------------------|-------------------|----------------|----------------|---------------|---------------|---------------|---------------|---------------|--------------|--------------|----------------|------------|----------------|
| | 1° | 2° | 3° | 4° | 5° | 6° | 7° | 8° | 9° | 10° | 11° e oltre | | |
| Massa-Carrara | 1.283 | 969 | 382 | 153 | 53 | 24 | 15 | 6 | 7 | 1 | 4 | — | 2.897 |
| Lucca | 2.360 | 1.808 | 712 | 293 | 103 | 49 | 24 | 9 | 11 | 2 | 3 | 10 | 5.384 |
| Pistoia | 1.656 | 921 | 313 | 111 | 33 | 22 | 5 | 7 | 5 | — | 4 | 8 | 3.085 |
| Firenze | 7.280 | 4.305 | 1.271 | 406 | 195 | 75 | 43 | 26 | 22 | 9 | 6 | 14 | 13.652 |
| Livorno | 2.209 | 1.362 | 404 | 174 | 62 | 36 | 19 | 5 | 11 | 2 | — | 3 | 4.287 |
| Pisa | 2.505 | 1.540 | 486 | 155 | 59 | 35 | 16 | 13 | 4 | 4 | 4 | 1 | 4.822 |
| Arezzo | 2.084 | 1.360 | 548 | 214 | 79 | 54 | 21 | 13 | 10 | 2 | 5 | 6 | 4.396 |
| Siena | 1.716 | 935 | 299 | 98 | 43 | 23 | 15 | 11 | 3 | 1 | 2 | 4 | 3.150 |
| Grosseto | 1.470 | 945 | 323 | 142 | 55 | 23 | 11 | 9 | 7 | 2 | 3 | 7 | 2.997 |
| Toscana | 22.563 | 14.145 | 4.738 | 1.746 | 682 | 341 | 169 | 99 | 80 | 23 | 31 | 53 | 44.670 |
| Perugia | 3.846 | 2.879 | 1.157 | 400 | 160 | 79 | 47 | 13 | 18 | 3 | 7 | 19 | 8.628 |
| Terni | 1.492 | 973 | 355 | 112 | 67 | 19 | 11 | 1 | 4 | 2 | 2 | — | 3.038 |
| Umbria | 5.338 | 3.852 | 1.512 | 512 | 227 | 98 | 58 | 14 | 22 | 5 | 9 | 19 | 11.666 |
| Viterbo | 1.676 | 1.420 | 622 | 230 | 108 | 50 | 28 | 15 | 11 | 3 | 3 | 3 | 4.169 |
| Rieti | 876 | 751 | 374 | 156 | 87 | 47 | 26 | 17 | 6 | 3 | 3 | 1 | 2.347 |
| Roma | 22.786 | 17.698 | 7.733 | 3.078 | 1.335 | 602 | 342 | 184 | 113 | 59 | 58 | 42 | 54.030 |
| Latina | 2.411 | 1.909 | 1.297 | 571 | 308 | 164 | 100 | 72 | 43 | 26 | 20 | 6 | 6.927 |
| Frosinone | 2.659 | 2.558 | 1.406 | 698 | 357 | 198 | 102 | 75 | 36 | 15 | 3 | 15 | 8.122 |
| Lazio | 30.408 | 24.336 | 11.432 | 4.733 | 2.195 | 1.061 | 598 | 363 | 209 | 106 | 87 | 67 | 75.595 |
| Caserta | 4.270 | 3.979 | 2.915 | 1.897 | 1.217 | 766 | 499 | 334 | 202 | 93 | 105 | 23 | 16.300 |
| Benevento | 1.961 | 1.814 | 1.151 | 601 | 375 | 190 | 151 | 85 | 42 | 28 | 19 | 8 | 6.425 |
| Napoli | 17.512 | 14.895 | 10.713 | 7.272 | 4.931 | 3.273 | 2.374 | 1.673 | 1.083 | 614 | 692 | 43 | 65.075 |
| Avellino | 2.883 | 2.564 | 1.731 | 984 | 592 | 365 | 218 | 125 | 78 | 33 | 24 | 25 | 9.622 |
| Salerno | 6.412 | 5.610 | 3.953 | 2.316 | 1.406 | 801 | 450 | 267 | 174 | 92 | 96 | 17 | 21.594 |
| Campania | 33.038 | 28.862 | 20.463 | 13.070 | 8.521 | 5.395 | 3.692 | 2.484 | 1.579 | 860 | 936 | 116 | 119.016 |
| L'Aquila | 1.892 | 1.696 | 958 | 436 | 200 | 108 | 69 | 24 | 22 | 12 | 5 | 4 | 5.426 |
| Teramo | 1.675 | 1.379 | 676 | 311 | 153 | 105 | 51 | 34 | 21 | 6 | 4 | 2 | 4.417 |
| Pescara | 1.646 | 1.378 | 691 | 330 | 127 | 75 | 57 | 27 | 21 | 7 | 5 | 7 | 4.371 |
| Chieti | 2.238 | 1.815 | 880 | 448 | 222 | 140 | 84 | 35 | 19 | 15 | 11 | 8 | 5.915 |
| Campobasso | 2.129 | 1.787 | 1.126 | 636 | 364 | 173 | 109 | 75 | 44 | 18 | 22 | 20 | 6.503 |
| Abruzzi e M. | 9.580 | 8.055 | 4.331 | 2.161 | 1.066 | 601 | 370 | 195 | 127 | 58 | 47 | 41 | 26.632 |
| Foggia | 4.186 | 3.741 | 2.695 | 1.960 | 1.290 | 830 | 646 | 441 | 273 | 152 | 172 | 10 | 16.396 |
| Bari | 8.679 | 7.329 | 5.292 | 3.679 | 2.252 | 1.551 | 1.106 | 733 | 510 | 299 | 370 | 23 | 31.823 |
| Taranto | 3.298 | 2.769 | 1.778 | 1.149 | 705 | 424 | 301 | 223 | 133 | 81 | 104 | 12 | 10.977 |
| Brindisi | 2.501 | 2.054 | 1.381 | 847 | 559 | 354 | 243 | 175 | 101 | 53 | 40 | 11 | 8.319 |
| Lecce | 4.453 | 3.961 | 2.536 | 1.454 | 932 | 589 | 393 | 237 | 148 | 71 | 65 | 26 | 14.865 |
| Puglia | 23.117 | 19.854 | 13.682 | 9.089 | 5.738 | 3.748 | 2.689 | 1.809 | 1.165 | 656 | 751 | 82 | 82.380 |
| Potenza | 2.898 | 2.583 | 1.845 | 1.228 | 772 | 435 | 266 | 178 | 89 | 48 | 49 | 13 | 10.404 |
| Matera | 1.279 | 1.181 | 876 | 511 | 335 | 214 | 151 | 78 | 72 | 19 | 14 | 10 | 4.740 |
| Basilicata | 4.177 | 3.764 | 2.721 | 1.739 | 1.107 | 649 | 417 | 256 | 161 | 67 | 63 | 23 | 15.144 |
| Cosenza | 4.394 | 3.957 | 2.935 | 1.940 | 1.240 | 778 | 444 | 325 | 158 | 92 | 85 | 34 | 16.382 |
| Catanzaro | 4.553 | 4.125 | 3.385 | 2.447 | 1.727 | 1.143 | 798 | 465 | 325 | 162 | 147 | 29 | 19.306 |
| Reggio di Cal. | 3.653 | 3.286 | 2.453 | 1.614 | 1.045 | 651 | 469 | 300 | 183 | 96 | 72 | 31 | 13.853 |
| Calabria | 12.600 | 11.368 | 8.773 | 6.001 | 4.012 | 2.572 | 1.711 | 1.090 | 666 | 350 | 304 | 94 | 49.541 |
| Trapani | 2.959 | 2.309 | 1.516 | 804 | 461 | 302 | 190 | 97 | 52 | 22 | 32 | 5 | 8.749 |
| Palermo | 7.645 | 6.718 | 4.459 | 2.778 | 1.634 | 1.094 | 716 | 445 | 278 | 123 | 122 | 41 | 26.053 |
| Messina | 4.174 | 3.441 | 2.247 | 1.225 | 749 | 406 | 258 | 143 | 82 | 46 | 24 | 31 | 12.826 |
| Agrigento | 3.009 | 2.509 | 1.628 | 1.056 | 676 | 423 | 224 | 179 | 91 | 42 | 38 | 14 | 9.889 |
| Caltanissetta | 2.130 | 1.898 | 1.323 | 870 | 589 | 336 | 255 | 153 | 95 | 50 | 59 | 16 | 7.774 |
| Enna | 1.291 | 1.239 | 905 | 601 | 361 | 242 | 155 | 97 | 47 | 31 | 27 | 12 | 5.008 |
| Catania | 6.508 | 5.748 | 3.859 | 2.370 | 1.349 | 819 | 560 | 370 | 188 | 106 | 108 | 28 | 22.013 |
| Ragusa | 1.733 | 1.595 | 857 | 457 | 230 | 140 | 81 | 60 | 16 | 20 | 4 | 4 | 5.213 |
| Siracusa | 2.302 | 2.014 | 1.267 | 779 | 387 | 249 | 174 | 119 | 62 | 26 | 33 | 19 | 7.431 |
| Sicilia | 31.751 | 27.471 | 18.061 | 10.940 | 6.436 | 4.011 | 2.613 | 1.663 | 911 | 466 | 463 | 170 | 104.956 |
| Sassari | 2.152 | 1.841 | 1.379 | 996 | 615 | 410 | 317 | 206 | 153 | 79 | 102 | 12 | 8.262 |
| Nuoro | 1.330 | 1.270 | 977 | 799 | 586 | 429 | 318 | 212 | 162 | 87 | 78 | 17 | 6.265 |
| Cagliari | 4.482 | 3.845 | 3.040 | 2.190 | 1.419 | 1.110 | 826 | 558 | 392 | 234 | 259 | 16 | 18.371 |
| Sardegna | 7.964 | 6.956 | 5.396 | 3.985 | 2.620 | 1.949 | 1.461 | 976 | 707 | 400 | 439 | 45 | 32.898 |
| ITALIA | 345.351 | 262.003 | 139.565 | 74.251 | 41.815 | 24.972 | 16.392 | 10.430 | 6.499 | 3.443 | 3.616 | 970 | 929.307 |

Tav. 113 — Nati vivi legittimi per ordine di nascita ed età della madre - Regioni

| ETÀ | ORDINE DI NASCITA | | | | | | | | | | | | TOTALE | |
|---------------|-------------------|---------------|--------------|--------------|--------------|------------|------------|------------|-----------|-----------|-------------|-----------|---------------|-------|
| | 1° | 2° | 3° | 4° | 5° | 6° | 7° | 8° | 9° | 10° | 11° e oltre | n. i. | | |
| PIEMONTE | | | | | | | | | | | | | | |
| 13. | 2 | — | — | — | — | — | — | — | — | — | — | — | — | 2 |
| 14. | 1 | — | — | — | — | — | — | — | — | — | — | — | — | 1 |
| 15. | 4 | — | — | — | — | — | — | — | — | — | — | — | — | 4 |
| 16. | 31 | 2 | — | — | — | — | — | — | — | — | — | — | — | 33 |
| 17. | 108 | 1 | — | — | — | — | — | — | — | — | — | — | — | 109 |
| 18. | 234 | 15 | — | — | — | — | — | — | — | — | — | — | — | 249 |
| 19. | 407 | 52 | 2 | — | — | — | — | — | — | — | — | — | 1 | 462 |
| 20. | 724 | 128 | 16 | 1 | — | — | — | — | — | — | — | — | — | 869 |
| 21. | 1.226 | 247 | 32 | 5 | — | — | — | — | — | — | — | — | 1 | 1.511 |
| 22. | 1.755 | 394 | 65 | 12 | 2 | — | — | — | — | — | — | — | — | 2.228 |
| 23. | 2.205 | 528 | 101 | 27 | 7 | — | — | — | — | — | — | — | — | 2.868 |
| 24. | 2.522 | 722 | 177 | 39 | 10 | 3 | — | — | — | — | — | — | — | 3.473 |
| 25. | 2.375 | 839 | 176 | 42 | 9 | 3 | 4 | — | — | — | — | — | — | 3.450 |
| 26. | 2.430 | 1.027 | 234 | 50 | 25 | 11 | 2 | — | — | — | — | — | — | 3.780 |
| 27. | 2.196 | 1.186 | 279 | 80 | 37 | 5 | 1 | — | — | — | — | — | — | 3.788 |
| 28. | 1.918 | 1.233 | 338 | 93 | 40 | 9 | 3 | — | — | 2 | — | — | — | 3.641 |
| 29. | 1.637 | 1.223 | 385 | 146 | 46 | 23 | 5 | — | — | 1 | — | — | — | 3.468 |
| 30. | 1.257 | 1.194 | 389 | 128 | 41 | 20 | 7 | 2 | — | 1 | — | — | — | 3.041 |
| 31. | 1.208 | 1.203 | 442 | 146 | 63 | 29 | 13 | 6 | — | 1 | — | — | — | 3.112 |
| 32. | 880 | 1.044 | 408 | 138 | 66 | 26 | 13 | 8 | — | — | — | — | — | 2.583 |
| 33. | 690 | 818 | 391 | 143 | 80 | 32 | 11 | 13 | — | 1 | — | — | — | 2.181 |
| 34. | 544 | 782 | 353 | 162 | 62 | 32 | 25 | 11 | — | 6 | — | — | — | 1.977 |
| 35. | 418 | 642 | 351 | 170 | 66 | 35 | 17 | 15 | — | 11 | — | — | — | 1.726 |
| 36. | 316 | 498 | 288 | 148 | 71 | 37 | 23 | 16 | — | 4 | — | — | — | 1.404 |
| 37. | 239 | 367 | 228 | 111 | 77 | 41 | 28 | 21 | — | 11 | — | — | — | 1.131 |
| 38. | 156 | 336 | 210 | 112 | 72 | 40 | 21 | 14 | — | 12 | — | — | — | 989 |
| 39. | 128 | 209 | 177 | 117 | 59 | 35 | 26 | 9 | — | 4 | — | — | — | 771 |
| 40. | 97 | 142 | 141 | 78 | 49 | 32 | 23 | 20 | — | 9 | — | — | — | 608 |
| 41. | 70 | 117 | 102 | 65 | 38 | 26 | 24 | 16 | — | 6 | — | — | — | 476 |
| 42. | 33 | 69 | 51 | 50 | 34 | 24 | 18 | 11 | — | 8 | — | — | — | 313 |
| 43. | 10 | 31 | 31 | 30 | 20 | 13 | 9 | 9 | — | 3 | — | — | — | 171 |
| 44. | 14 | 15 | 24 | 19 | 7 | 6 | 9 | 1 | — | 4 | — | — | — | 106 |
| 45. | 5 | 5 | 7 | 10 | 11 | 8 | 6 | 2 | — | 3 | — | — | — | 61 |
| 46. | 2 | 4 | 7 | 7 | 4 | 7 | 4 | 2 | — | 1 | — | — | — | 43 |
| 47. | 4 | 3 | 7 | 6 | 2 | 1 | 2 | 1 | — | — | — | — | — | 28 |
| 48. | — | 1 | 2 | 3 | 2 | 2 | 1 | — | — | — | — | — | — | 14 |
| 49. | — | — | 2 | — | 1 | — | — | — | — | — | — | — | — | 3 |
| 50. | — | — | — | — | — | 1 | — | — | — | — | — | — | — | 1 |
| Oltre 50 | — | — | — | — | — | 1 | — | — | — | — | — | — | — | 3 |
| n. i. | 5 | 5 | 2 | 2 | — | — | — | — | — | — | — | — | — | 14 |
| Totale | 25.851 | 15.082 | 5.420 | 2.140 | 1.001 | 502 | 295 | 178 | 89 | 45 | 66 | 23 | 50.692 | |
| VALLE D'AOSTA | | | | | | | | | | | | | | |
| 13. | — | — | — | — | — | — | — | — | — | — | — | — | — | — |
| 14. | — | — | — | — | — | — | — | — | — | — | — | — | — | — |
| 15. | — | — | — | — | — | — | — | — | — | — | — | — | — | — |
| 16. | — | — | — | — | — | — | — | — | — | — | — | — | — | 6 |
| 17. | 6 | — | — | — | — | — | — | — | — | — | — | — | — | 10 |
| 18. | 10 | — | — | — | — | — | — | — | — | — | — | — | — | 10 |
| 19. | 7 | 3 | — | — | — | — | — | — | — | — | — | — | — | 31 |
| 20. | 26 | 5 | — | — | — | — | — | — | — | — | — | — | — | 62 |
| 21. | 48 | 13 | — | — | — | — | — | — | — | — | — | — | — | 63 |
| 22. | 48 | 9 | 4 | 2 | — | — | — | — | — | — | — | — | — | 75 |
| 23. | 56 | 13 | 6 | — | — | — | — | — | — | — | — | — | — | 102 |
| 24. | 54 | 34 | 10 | 2 | 2 | — | — | — | — | — | — | — | — | 84 |
| 25. | 48 | 23 | 9 | 2 | 2 | — | — | — | — | — | — | — | — | 81 |
| 26. | 45 | 28 | 4 | 4 | — | — | — | — | — | — | — | — | — | 92 |
| 27. | 46 | 32 | 11 | 2 | 1 | — | — | — | — | — | — | — | — | 88 |
| 28. | 32 | 40 | 8 | 4 | 1 | — | — | 1 | — | — | — | — | — | 90 |
| 29. | 30 | 36 | 17 | 4 | 3 | — | — | — | — | — | — | — | — | 81 |
| 30. | 26 | 31 | 16 | 4 | 4 | — | — | — | — | — | — | — | — | 82 |
| 31. | 22 | 29 | 18 | 7 | 3 | — | — | — | — | — | — | — | — | 76 |
| 32. | 21 | 30 | 13 | 8 | 2 | — | — | — | — | — | — | — | — | 59 |
| 33. | 15 | 27 | 11 | 4 | 2 | — | — | — | — | — | — | — | — | 48 |
| 34. | 11 | 16 | 9 | 3 | 3 | — | — | — | — | — | — | — | — | 43 |
| 35. | 12 | 11 | 9 | 3 | 2 | — | — | — | — | — | — | — | — | 46 |
| 36. | 5 | 8 | 19 | 4 | 3 | — | — | — | — | — | — | — | — | 30 |
| 37. | 7 | 8 | 5 | 3 | 5 | — | — | — | — | — | — | — | — | 27 |
| 38. | 4 | 7 | 7 | 7 | 2 | — | — | — | — | — | — | — | — | 33 |
| 39. | 4 | 7 | 14 | 1 | 2 | — | — | — | — | — | — | — | — | 18 |
| 40. | 2 | 4 | 3 | 2 | 2 | — | — | — | — | — | — | — | — | 18 |
| 41. | — | 3 | 5 | 3 | 3 | — | — | — | — | — | — | — | — | 9 |
| 42. | — | 1 | 2 | 4 | 1 | — | — | — | — | — | — | — | — | 8 |
| 43. | — | 2 | 2 | 2 | — | — | — | — | — | — | — | — | — | 3 |
| 44. | — | — | — | 1 | — | — | — | — | — | — | — | — | — | 2 |
| 45. | — | — | — | — | — | — | — | — | — | — | — | — | — | 1 |
| 46. | — | — | — | — | — | — | — | — | — | — | — | — | — | 2 |
| 47. | 1 | — | — | — | — | — | — | — | — | — | — | — | — | — |
| 48. | — | — | — | — | — | — | — | — | — | — | — | — | — | — |
| 49. | — | — | — | — | — | — | — | — | — | — | — | — | — | — |
| 50. | — | — | — | — | — | — | — | — | — | — | — | — | — | — |
| Oltre 50 | — | — | — | — | — | — | — | — | — | — | — | — | — | — |
| n. i. | — | — | — | — | — | — | — | — | — | — | — | — | — | — |
| Totale | 586 | 420 | 202 | 76 | 41 | 26 | 7 | 13 | 2 | 1 | 4 | 2 | 1.380 | |

Segue Tav. 113 — Nati vivi legittimi per ordine di nascita ed età della madre - Regioni

| ETÀ | ORDINE DI NASCITA | | | | | | | | | | | n. i. | TOTALE | |
|-------------------------|-------------------|---------------|---------------|--------------|--------------|--------------|------------|------------|------------|------------|-------------|-----------|----------|----------------|
| | 1° | 2° | 3° | 4° | 5° | 6° | 7° | 8° | 9° | 10° | 11° e oltre | | | |
| LIGURIA | | | | | | | | | | | | | | |
| 13. | — | — | — | — | — | — | — | — | — | — | — | — | — | — |
| 14. | — | — | — | — | — | — | — | — | — | — | — | — | — | — |
| 15. | 4 | — | — | — | — | — | — | — | — | — | — | — | — | 4 |
| 16. | 11 | — | — | — | — | — | — | — | — | — | — | — | — | 11 |
| 17. | 29 | 2 | — | — | — | — | — | — | — | — | — | — | — | 31 |
| 18. | 88 | 7 | — | — | — | — | — | — | — | — | — | — | — | 95 |
| 19. | 150 | 19 | 3 | — | — | — | — | — | — | — | — | — | — | 172 |
| 20. | 219 | 31 | 2 | 1 | — | — | — | — | — | — | — | — | — | 253 |
| 21. | 450 | 90 | 13 | 1 | — | — | — | — | — | — | — | — | — | 554 |
| 22. | 666 | 115 | 20 | 5 | 2 | — | — | — | — | — | — | — | 2 | 810 |
| 23. | 877 | 172 | 31 | 4 | 1 | 1 | — | — | — | — | — | — | — | 1.086 |
| 24. | 911 | 255 | 40 | 11 | 3 | 3 | — | — | — | — | — | — | 2 | 1.225 |
| 25. | 965 | 324 | 55 | 16 | 3 | — | — | — | — | — | — | — | 1 | 1.364 |
| 26. | 1.012 | 357 | 61 | 30 | 6 | 1 | 1 | — | — | — | — | — | — | 1.468 |
| 27. | 963 | 432 | 96 | 22 | 9 | 2 | 3 | — | — | — | — | — | — | 1.527 |
| 28. | 844 | 468 | 95 | 27 | 11 | 1 | 1 | 1 | — | — | — | — | — | 1.448 |
| 29. | 793 | 495 | 100 | 38 | 11 | 2 | — | — | — | — | — | — | — | 1.439 |
| 30. | 650 | 509 | 165 | 34 | 10 | 5 | 1 | 1 | 1 | — | — | — | 2 | 1.378 |
| 31. | 575 | 542 | 152 | 51 | 12 | 7 | 6 | 3 | 3 | — | — | — | — | 1.349 |
| 32. | 455 | 496 | 162 | 40 | 23 | 7 | 3 | 3 | — | — | — | 1 | 1 | 1.191 |
| 33. | 403 | 420 | 124 | 39 | 12 | 12 | 3 | 1 | — | — | — | 2 | 2 | 1.018 |
| 34. | 290 | 367 | 135 | 43 | 13 | 14 | 9 | 1 | — | — | — | — | — | 873 |
| 35. | 245 | 330 | 131 | 48 | 20 | 12 | 6 | 2 | — | — | — | — | — | 794 |
| 36. | 210 | 263 | 98 | 40 | 16 | 6 | 4 | 1 | — | — | — | 1 | — | 639 |
| 37. | 148 | 239 | 93 | 40 | 23 | 7 | 4 | 3 | 9 | — | — | 2 | 1 | 569 |
| 38. | 105 | 187 | 93 | 50 | 13 | 8 | 4 | 4 | 2 | — | — | — | — | 466 |
| 39. | 63 | 156 | 88 | 33 | 14 | 9 | 7 | 7 | 1 | — | — | 3 | — | 381 |
| 40. | 60 | 100 | 64 | 36 | 13 | 11 | 4 | 4 | 1 | 1 | — | — | — | 294 |
| 41. | 42 | 62 | 59 | 27 | 10 | 7 | 6 | 3 | 3 | — | — | 4 | — | 223 |
| 42. | 34 | 54 | 34 | 18 | 9 | 5 | 6 | 1 | 1 | 1 | — | 1 | — | 164 |
| 43. | 17 | 17 | 12 | 11 | 7 | 4 | 6 | 1 | 1 | 2 | — | — | — | 78 |
| 44. | 8 | 11 | 5 | 5 | 4 | 3 | 4 | 1 | 1 | — | — | — | — | 42 |
| 45. | 9 | 9 | 11 | 2 | 3 | 5 | 1 | 1 | 1 | — | — | — | — | 23 |
| 46. | 1 | 5 | 7 | 3 | — | 1 | 1 | 2 | 2 | 1 | — | — | — | 14 |
| 47. | 3 | 4 | 2 | 1 | 2 | — | — | — | — | 1 | — | — | — | 7 |
| 48. | — | 1 | 4 | 2 | — | — | — | — | — | — | — | — | — | 2 |
| 49. | — | — | — | — | 1 | 1 | — | — | — | — | — | — | — | 1 |
| 50. | — | — | 1 | — | — | — | — | — | — | — | — | — | — | — |
| Oltre 50. | — | — | — | — | — | — | — | — | — | — | — | — | — | — |
| n. i. | 3 | 2 | — | — | 1 | — | — | — | — | — | — | — | — | 6 |
| Totale | 11.303 | 6.541 | 1.956 | 678 | 252 | 134 | 80 | 40 | 23 | 6 | 15 | 13 | — | 21.041 |
| LOMBARDIA | | | | | | | | | | | | | | |
| 13. | — | — | — | — | — | — | — | — | — | — | — | — | — | — |
| 14. | 2 | — | — | — | — | — | — | — | — | — | — | — | — | 2 |
| 15. | 8 | — | — | — | — | — | — | — | — | — | — | — | — | 8 |
| 16. | 39 | — | — | — | — | — | — | — | — | — | — | — | — | 39 |
| 17. | 121 | 5 | — | — | — | — | — | — | — | — | — | — | — | 126 |
| 18. | 318 | 32 | — | — | — | — | — | — | — | — | — | — | — | 350 |
| 19. | 558 | 75 | 5 | — | — | — | — | — | — | — | — | — | — | 638 |
| 20. | 1.006 | 167 | 22 | — | — | — | — | — | — | — | — | — | — | 1.195 |
| 21. | 1.957 | 393 | 60 | 8 | — | — | — | — | — | — | — | — | 2 | 2.420 |
| 22. | 3.104 | 685 | 113 | 17 | 4 | — | — | — | — | — | — | — | 3 | 3.926 |
| 23. | 4.444 | 1.095 | 171 | 36 | 6 | 1 | — | — | — | — | — | — | 5 | 5.758 |
| 24. | 5.291 | 1.516 | 315 | 60 | 11 | 3 | — | — | — | — | — | — | 3 | 7.199 |
| 25. | 5.491 | 1.878 | 397 | 96 | 23 | 4 | — | 2 | — | — | — | — | 5 | 7.896 |
| 26. | 5.610 | 2.477 | 567 | 138 | 36 | 14 | 1 | 1 | — | — | — | — | 4 | 8.848 |
| 27. | 5.211 | 2.964 | 769 | 181 | 66 | 11 | 6 | 3 | 4 | — | — | — | 4 | 9.219 |
| 28. | 4.265 | 3.089 | 881 | 257 | 70 | 18 | 9 | 3 | 2 | 1 | — | — | 4 | 8.599 |
| 29. | 3.380 | 3.217 | 1.056 | 300 | 103 | 38 | 13 | 4 | 4 | 1 | — | — | — | 8.113 |
| 30. | 2.754 | 3.163 | 1.141 | 378 | 128 | 35 | 16 | 4 | 3 | — | — | — | 3 | 7.625 |
| 31. | 2.266 | 3.106 | 1.300 | 466 | 164 | 51 | 25 | 11 | 3 | 1 | — | — | — | 7.398 |
| 32. | 1.720 | 2.743 | 1.327 | 477 | 201 | 66 | 34 | 9 | 9 | — | — | — | 2 | 6.588 |
| 33. | 1.304 | 2.162 | 1.146 | 465 | 213 | 66 | 38 | 12 | 11 | 3 | — | — | 3 | 5.423 |
| 34. | 962 | 1.831 | 1.154 | 477 | 215 | 88 | 47 | 29 | 8 | 7 | — | — | 10 | 4.830 |
| 35. | 732 | 1.523 | 1.035 | 492 | 235 | 106 | 55 | 40 | 14 | 7 | — | — | 6 | 4.249 |
| 36. | 603 | 1.203 | 893 | 518 | 261 | 132 | 79 | 47 | 14 | 6 | — | — | 5 | 3.765 |
| 37. | 407 | 953 | 789 | 448 | 259 | 141 | 86 | 50 | 21 | 11 | — | — | 5 | 3.174 |
| 38. | 375 | 718 | 674 | 451 | 230 | 114 | 88 | 52 | 23 | 10 | — | — | 1 | 2.749 |
| 39. | 253 | 533 | 509 | 369 | 189 | 128 | 68 | 41 | 23 | 17 | — | — | 14 | 2.144 |
| 40. | 180 | 419 | 448 | 299 | 211 | 123 | 88 | 44 | 38 | 25 | — | — | 9 | 1.885 |
| 41. | 126 | 236 | 311 | 231 | 155 | 116 | 70 | 36 | 28 | 14 | — | — | — | 1.345 |
| 42. | 81 | 146 | 183 | 130 | 124 | 90 | 51 | 41 | 26 | 10 | — | — | — | 904 |
| 43. | 31 | 59 | 87 | 68 | 63 | 32 | 32 | 21 | 20 | 5 | — | — | — | 432 |
| 44. | 29 | 37 | 41 | 50 | 40 | 24 | 20 | 16 | 11 | 5 | — | — | — | 292 |
| 45. | 13 | 14 | 24 | 33 | 19 | 22 | 15 | 5 | 9 | 10 | — | — | — | 180 |
| 46. | 7 | 11 | 20 | 15 | 15 | 18 | 10 | 5 | 5 | 10 | — | — | — | 123 |
| 47. | 3 | 1 | 7 | 11 | 4 | 11 | 9 | 10 | 2 | 1 | — | — | — | 63 |
| 48. | — | 3 | 9 | 3 | 4 | 5 | 5 | 6 | 3 | 4 | — | — | — | 48 |
| 49. | — | 5 | 3 | 5 | 1 | 3 | 1 | — | — | 1 | — | — | — | 20 |
| 50. | — | 1 | 2 | 1 | 2 | — | — | 1 | — | — | — | — | — | 7 |
| Oltre 50. | — | — | 2 | 1 | 3 | 1 | — | — | — | — | — | — | — | 10 |
| n. i. | 15 | 11 | 9 | 7 | 3 | — | — | — | — | — | — | — | — | 46 |
| Totale | 52.666 | 36.471 | 15.470 | 6.488 | 3.058 | 1.461 | 866 | 491 | 282 | 149 | 160 | 74 | — | 117.636 |

Segue Tav. 113 — Nati vivi legittimi per ordine di nascita ed età della madre - Regioni

| E T À | O R D I N E D I N A S C I T A | | | | | | | | | | | n. i. | TOTALE | |
|----------------------------|-------------------------------|---------------|---------------|--------------|--------------|--------------|------------|------------|------------|------------|-------------|-----------|---------------|-------|
| | 1° | 2° | 3° | 4° | 5° | 6° | 7° | 8° | 9° | 10° | 11° e oltre | | | |
| TRENTINO-ALTO ADIGE | | | | | | | | | | | | | | |
| 13. | — | — | — | — | — | — | — | — | — | — | — | — | — | — |
| 14. | — | — | — | — | — | — | — | — | — | — | — | — | — | — |
| 15. | — | — | — | — | — | — | — | — | — | — | — | — | — | — |
| 16. | 2 | — | — | — | — | — | — | — | — | — | — | — | — | 2 |
| 17. | 7 | — | — | — | — | — | — | — | — | — | — | — | — | 7 |
| 18. | 15 | 4 | — | — | — | — | — | — | — | — | — | — | — | 19 |
| 19. | 48 | 2 | 2 | — | — | — | — | — | — | — | — | — | — | 52 |
| 20. | 102 | 24 | 1 | — | — | — | — | — | — | — | — | — | — | 127 |
| 21. | 164 | 45 | 6 | — | — | — | — | — | — | — | — | — | 2 | 218 |
| 22. | 271 | 89 | 6 | 1 | — | — | — | — | — | — | — | — | — | 368 |
| 23. | 335 | 122 | 26 | 5 | 1 | — | — | — | — | — | — | — | — | 489 |
| 24. | 430 | 167 | 49 | 9 | — | — | — | — | — | — | — | — | — | 655 |
| 25. | 426 | 232 | 60 | 16 | 2 | — | 1 | — | — | — | — | — | 3 | 740 |
| 26. | 458 | 277 | 96 | 20 | 4 | 1 | — | — | — | — | — | — | — | 856 |
| 27. | 380 | 357 | 132 | 32 | 11 | 1 | — | — | — | — | — | — | — | 913 |
| 28. | 347 | 308 | 142 | 50 | 16 | 3 | 2 | 2 | — | — | — | — | — | 871 |
| 29. | 306 | 369 | 160 | 47 | 28 | 12 | 1 | 1 | — | — | — | — | — | 924 |
| 30. | 279 | 323 | 164 | 69 | 30 | 10 | 7 | 2 | — | — | — | 2 | 2 | 888 |
| 31. | 240 | 324 | 196 | 95 | 44 | 17 | 5 | 5 | 1 | — | — | — | — | 927 |
| 32. | 188 | 307 | 210 | 123 | 43 | 22 | 11 | 2 | 1 | — | — | — | — | 907 |
| 33. | 140 | 267 | 220 | 105 | 67 | 23 | 16 | 2 | 3 | 2 | — | — | 1 | 846 |
| 34. | 112 | 216 | 183 | 101 | 48 | 30 | 16 | 9 | 6 | — | — | — | — | 721 |
| 35. | 94 | 181 | 186 | 108 | 62 | 25 | 15 | 5 | 10 | 2 | 3 | — | — | 691 |
| 36. | 74 | 134 | 158 | 113 | 63 | 37 | 21 | 9 | 3 | 5 | 2 | — | — | 619 |
| 37. | 53 | 104 | 123 | 106 | 60 | 42 | 24 | 10 | 5 | 7 | 2 | — | — | 536 |
| 38. | 50 | 88 | 124 | 114 | 64 | 32 | 22 | 19 | 5 | 5 | 7 | — | — | 530 |
| 39. | 25 | 87 | 104 | 75 | 80 | 41 | 27 | 17 | 13 | 4 | 11 | — | — | 484 |
| 40. | 35 | 57 | 80 | 72 | 49 | 30 | 23 | 15 | 13 | 8 | 12 | — | — | 394 |
| 41. | 20 | 45 | 50 | 60 | 40 | 34 | 21 | 19 | 17 | 6 | 13 | — | — | 325 |
| 42. | 22 | 22 | 28 | 41 | 28 | 29 | 23 | 14 | 12 | 5 | 6 | — | — | 230 |
| 43. | 4 | 4 | 18 | 13 | 18 | 4 | 8 | 6 | 4 | 1 | 5 | — | — | 83 |
| 44. | 3 | 2 | 13 | 5 | 6 | 5 | 6 | 5 | 2 | 3 | 4 | — | — | 54 |
| 45. | 2 | 1 | 3 | 10 | 5 | 7 | 3 | 3 | 3 | 5 | 3 | — | — | 45 |
| 46. | 1 | 1 | 5 | 4 | 5 | 3 | 4 | 1 | 1 | 1 | 2 | — | — | 28 |
| 47. | — | 3 | 4 | 2 | 2 | 4 | 3 | 3 | 2 | 1 | 2 | — | — | 26 |
| 48. | — | — | 3 | 1 | — | — | 1 | 3 | — | 1 | 2 | — | — | 11 |
| 49. | — | — | — | 1 | — | — | — | — | 1 | — | 1 | — | — | 3 |
| 50. | — | 1 | 1 | — | — | — | — | — | — | — | — | — | — | 2 |
| Oltre 50. | — | — | 1 | 2 | — | — | — | — | — | — | — | — | — | 3 |
| n. i. | 1 | — | — | — | — | — | — | — | — | — | — | — | — | 1 |
| Totale | 4.634 | 4.163 | 2.554 | 1.402 | 776 | 412 | 260 | 152 | 102 | 56 | 77 | 9 | 14.597 | |
| VENETO | | | | | | | | | | | | | | |
| 13. | 1 | — | — | — | — | — | — | — | — | — | — | — | — | 1 |
| 14. | 1 | — | — | — | — | — | — | — | — | — | — | — | — | 1 |
| 15. | 4 | — | — | — | — | — | — | — | — | — | — | — | — | 4 |
| 16. | 8 | 2 | — | — | — | — | — | — | — | — | — | — | — | 10 |
| 17. | 54 | 2 | — | — | — | — | — | — | — | — | — | — | — | 56 |
| 18. | 185 | 11 | — | — | — | — | — | — | — | — | — | — | — | 196 |
| 19. | 435 | 36 | 3 | — | — | — | — | — | — | — | — | — | — | 474 |
| 20. | 681 | 75 | 11 | — | — | — | — | — | — | — | — | — | 1 | 768 |
| 21. | 1.268 | 281 | 33 | 5 | — | — | — | — | — | — | — | — | — | 1.587 |
| 22. | 1.838 | 465 | 58 | 11 | — | — | — | — | — | — | — | — | — | 2.373 |
| 23. | 2.548 | 696 | 100 | 17 | 4 | 1 | — | — | — | — | — | — | — | 3.368 |
| 24. | 2.854 | 1.044 | 199 | 37 | 7 | 1 | — | — | — | — | — | — | — | 4.144 |
| 25. | 2.854 | 1.245 | 302 | 58 | 9 | 3 | — | — | — | — | — | — | — | 4.477 |
| 26. | 2.699 | 1.602 | 416 | 74 | 21 | 5 | 1 | — | — | — | — | — | — | 4.821 |
| 27. | 2.359 | 1.794 | 553 | 106 | 32 | 7 | 4 | 1 | — | — | — | — | — | 4.858 |
| 28. | 1.810 | 1.886 | 662 | 153 | 47 | 10 | 6 | 2 | — | — | — | — | — | 4.583 |
| 29. | 1.482 | 1.842 | 742 | 215 | 52 | 18 | 6 | 2 | 1 | — | — | — | — | 4.361 |
| 30. | 1.216 | 1.769 | 852 | 284 | 81 | 32 | 15 | 2 | 1 | — | — | — | — | 4.254 |
| 31. | 920 | 1.695 | 937 | 274 | 138 | 37 | 8 | 4 | 1 | 1 | — | — | — | 4.018 |
| 32. | 697 | 1.406 | 920 | 337 | 133 | 45 | 25 | 5 | 5 | — | — | — | — | 3.577 |
| 33. | 490 | 1.264 | 920 | 382 | 145 | 53 | 27 | 9 | 3 | — | — | — | — | 3.300 |
| 34. | 422 | 1.033 | 875 | 419 | 157 | 77 | 29 | 15 | 5 | 5 | 2 | — | — | 3.040 |
| 35. | 361 | 823 | 775 | 495 | 201 | 100 | 49 | 17 | 19 | 7 | 1 | — | — | 2.851 |
| 36. | 296 | 658 | 746 | 478 | 228 | 87 | 51 | 23 | 19 | 6 | 2 | — | — | 2.598 |
| 37. | 204 | 527 | 639 | 459 | 187 | 104 | 53 | 24 | 11 | 7 | 2 | — | — | 2.219 |
| 38. | 155 | 428 | 503 | 366 | 229 | 131 | 57 | 34 | 24 | 5 | 4 | — | — | 1.937 |
| 39. | 136 | 301 | 443 | 332 | 169 | 104 | 55 | 40 | 9 | 8 | 7 | — | — | 1.607 |
| 40. | 78 | 209 | 336 | 275 | 176 | 103 | 67 | 34 | 24 | 13 | 11 | — | — | 1.330 |
| 41. | 66 | 120 | 245 | 197 | 138 | 90 | 69 | 41 | 24 | 16 | 9 | — | — | 1.015 |
| 42. | 53 | 82 | 148 | 157 | 109 | 74 | 49 | 37 | 22 | 12 | 10 | — | — | 754 |
| 43. | 14 | 25 | 66 | 61 | 56 | 30 | 32 | 17 | 10 | 3 | 11 | — | — | 325 |
| 44. | 11 | 20 | 46 | 43 | 34 | 32 | 19 | 16 | 9 | 2 | 9 | — | — | 241 |
| 45. | 5 | 13 | 31 | 29 | 22 | 16 | 10 | 5 | 10 | 5 | 3 | — | — | 149 |
| 46. | 4 | 9 | 12 | 21 | 22 | 18 | 8 | 13 | 3 | 9 | 6 | — | — | 125 |
| 47. | 2 | 5 | 14 | 23 | 7 | 7 | 9 | 3 | 6 | 4 | 6 | — | — | 86 |
| 48. | — | 1 | 3 | 9 | 1 | 4 | 2 | 2 | 3 | 1 | 3 | — | — | 29 |
| 49. | — | — | 1 | 5 | 3 | 2 | 3 | 1 | — | — | — | — | — | 15 |
| 50. | — | — | 2 | 1 | 2 | — | 1 | — | — | — | — | — | — | 6 |
| Oltre 50. | — | — | 3 | 4 | 1 | 1 | — | 2 | — | — | — | — | — | 11 |
| n. i. | 3 | 9 | 7 | 3 | 2 | — | 1 | 1 | — | — | — | — | — | 26 |
| Totale | 26.214 | 21.378 | 11.603 | 5.330 | 2.413 | 1.192 | 656 | 350 | 209 | 104 | 88 | 58 | 69.595 | |

Segue Tav. 113 — Nati vivi legittimi per ordine di nascita ed età della madre - Regioni

| ETÀ | ORDINE DI NASCITA | | | | | | | | | | | n. i. | TOTALE | |
|--------------------------------|-------------------|---------------|--------------|--------------|------------|------------|------------|------------|-----------|-----------|-------------|-----------|---------------|-------|
| | 1° | 2° | 3° | 4° | 5° | 6° | 7° | 8° | 9° | 10° | 11° e oltre | | | |
| FRIULI - VENEZIA GIULIA | | | | | | | | | | | | | | |
| 13. | — | — | — | — | — | — | — | — | — | — | — | — | — | — |
| 14. | — | — | — | — | — | — | — | — | — | — | — | — | — | — |
| 15. | — | — | — | — | — | — | — | — | — | — | — | — | — | — |
| 16. | 3 | — | — | — | — | — | — | — | — | — | — | — | — | 3 |
| 17. | 19 | — | — | — | — | — | — | — | — | — | — | — | — | 19 |
| 18. | 63 | 11 | — | — | — | — | — | — | — | — | — | — | — | 74 |
| 19. | 120 | 12 | — | — | — | — | — | — | — | — | — | — | — | 132 |
| 20. | 231 | 22 | 1 | — | — | — | — | — | — | — | — | — | — | 254 |
| 21. | 370 | 59 | 5 | 1 | — | — | — | — | — | — | — | — | — | 435 |
| 22. | 551 | 131 | 14 | 5 | — | — | — | — | — | — | — | — | — | 701 |
| 23. | 676 | 175 | 33 | 7 | — | — | — | — | — | — | — | — | — | 891 |
| 24. | 709 | 216 | 42 | 8 | 1 | — | — | — | — | — | — | — | — | 976 |
| 25. | 656 | 280 | 62 | 9 | — | — | — | — | — | — | — | — | 1 | 1.008 |
| 26. | 623 | 383 | 75 | 14 | 3 | 1 | — | — | — | — | — | — | 1 | 1.100 |
| 27. | 527 | 376 | 77 | 15 | 5 | — | — | — | — | — | — | — | — | 1.000 |
| 28. | 444 | 433 | 103 | 32 | 8 | 2 | — | — | — | — | — | — | 1 | 1.023 |
| 29. | 349 | 409 | 129 | 32 | 9 | 4 | 1 | 1 | 1 | — | — | — | — | 935 |
| 30. | 264 | 413 | 119 | 43 | 5 | 5 | — | — | — | — | — | — | 1 | 850 |
| 31. | 224 | 347 | 142 | 36 | 14 | 2 | 5 | 1 | — | — | — | — | 2 | 773 |
| 32. | 197 | 341 | 156 | 37 | 17 | 4 | 3 | — | — | — | — | — | 1 | 758 |
| 33. | 139 | 282 | 121 | 40 | 19 | 11 | 2 | 2 | — | — | — | — | 1 | 617 |
| 34. | 104 | 249 | 152 | 37 | 16 | 7 | 2 | — | — | — | — | — | 1 | 570 |
| 35. | 94 | 215 | 133 | 49 | 13 | 8 | 3 | 4 | 1 | 1 | — | — | — | 522 |
| 36. | 87 | 176 | 124 | 64 | 15 | 3 | 6 | 3 | 1 | 2 | — | — | 1 | 482 |
| 37. | 77 | 136 | 102 | 41 | 29 | 19 | 3 | 3 | 2 | — | — | — | — | 413 |
| 38. | 45 | 85 | 98 | 55 | 21 | 9 | 8 | 3 | 2 | 1 | — | — | 1 | 329 |
| 39. | 29 | 92 | 96 | 39 | 21 | 7 | 3 | 1 | 2 | 1 | — | — | — | 291 |
| 40. | 40 | 70 | 80 | 45 | 17 | 11 | 10 | 2 | 2 | — | — | — | 2 | 277 |
| 41. | 24 | 43 | 42 | 35 | 20 | 11 | 5 | 3 | 3 | — | — | — | — | 188 |
| 42. | 14 | 23 | 41 | 27 | 21 | 16 | 6 | 4 | 1 | 2 | — | — | — | 155 |
| 43. | 7 | 8 | 10 | 6 | 4 | 2 | 1 | 1 | — | — | — | — | — | 41 |
| 44. | 4 | 2 | 10 | 9 | 1 | — | 5 | — | — | 1 | — | — | 2 | 34 |
| 45. | 1 | 1 | 8 | 4 | 1 | 4 | 2 | 1 | — | — | — | — | — | 23 |
| 46. | — | 1 | 7 | 4 | 1 | 1 | 1 | — | — | 2 | — | — | — | 18 |
| 47. | — | 1 | 2 | 2 | — | 2 | — | — | — | 1 | — | — | — | 8 |
| 48. | — | — | — | 1 | 3 | 1 | 2 | — | — | — | — | — | — | 7 |
| 49. | — | — | 1 | 2 | — | — | — | — | — | — | — | — | — | 5 |
| 50. | — | — | — | — | — | — | — | — | — | — | — | — | — | — |
| Oltre 50 | — | — | — | — | 1 | — | — | — | — | — | — | — | 1 | 2 |
| n. i. | 1 | 3 | — | 3 | — | — | — | — | — | — | — | — | — | 7 |
| Totale | 6.692 | 4.995 | 1.985 | 702 | 265 | 130 | 68 | 29 | 23 | 12 | 9 | 11 | 14.921 | |
| EMILIA-ROMAGNA | | | | | | | | | | | | | | |
| 13. | 2 | — | — | — | — | — | — | — | — | — | — | — | — | 2 |
| 14. | 2 | — | — | — | — | — | — | — | — | — | — | — | — | 2 |
| 15. | 4 | — | — | — | — | — | — | — | — | — | — | — | — | 4 |
| 16. | 36 | 1 | — | — | — | — | — | — | — | — | — | — | — | 37 |
| 17. | 149 | 5 | — | — | — | — | — | — | — | — | — | — | — | 154 |
| 18. | 373 | 21 | — | — | — | — | — | — | — | — | — | — | — | 394 |
| 19. | 755 | 57 | 2 | — | — | — | — | — | — | — | — | — | — | 814 |
| 20. | 986 | 151 | 12 | — | — | — | — | — | — | — | — | — | 2 | 1.151 |
| 21. | 1.468 | 293 | 25 | 1 | — | — | — | — | — | — | — | — | 2 | 1.789 |
| 22. | 1.920 | 420 | 45 | 4 | 1 | — | — | — | — | — | — | — | 3 | 2.393 |
| 23. | 2.183 | 628 | 81 | 11 | 1 | — | — | — | — | — | — | — | 1 | 2.905 |
| 24. | 2.412 | 826 | 121 | 11 | 4 | — | — | — | — | — | — | — | 4 | 3.378 |
| 25. | 2.146 | 929 | 189 | 29 | 5 | 1 | — | 1 | — | — | — | — | 1 | 3.301 |
| 26. | 2.086 | 1.106 | 222 | 50 | 12 | 4 | 1 | — | — | — | — | — | 4 | 3.485 |
| 27. | 1.867 | 1.268 | 283 | 62 | 12 | 6 | — | — | — | — | — | — | — | 3.498 |
| 28. | 1.627 | 1.281 | 342 | 75 | 14 | 5 | 1 | — | — | — | — | — | 2 | 3.347 |
| 29. | 1.263 | 1.088 | 334 | 75 | 21 | 7 | 1 | — | — | — | — | — | 4 | 2.793 |
| 30. | 1.045 | 1.173 | 376 | 84 | 29 | 16 | 2 | — | — | 2 | — | — | 5 | 2.732 |
| 31. | 977 | 1.183 | 459 | 114 | 32 | 10 | 4 | 3 | 2 | — | — | — | 1 | 2.785 |
| 32. | 791 | 1.009 | 360 | 137 | 51 | 25 | 10 | 3 | 4 | — | — | — | 5 | 2.393 |
| 33. | 604 | 955 | 375 | 151 | 57 | 27 | 11 | 4 | 4 | — | — | — | 5 | 2.194 |
| 34. | 476 | 832 | 365 | 163 | 51 | 35 | 14 | 7 | 5 | 2 | — | — | 3 | 1.953 |
| 35. | 377 | 640 | 351 | 129 | 52 | 31 | 16 | 9 | 3 | 1 | — | — | 1 | 1.610 |
| 36. | 302 | 540 | 353 | 163 | 76 | 29 | 13 | 12 | 5 | 2 | — | — | 1 | 1.498 |
| 37. | 262 | 488 | 311 | 129 | 61 | 34 | 8 | 8 | 9 | 3 | 2 | — | 5 | 1.321 |
| 38. | 199 | 363 | 261 | 115 | 66 | 30 | 15 | 8 | 4 | 2 | 3 | — | — | 1.066 |
| 39. | 152 | 281 | 192 | 137 | 71 | 32 | 16 | 15 | 5 | 8 | 4 | — | 2 | 915 |
| 40. | 95 | 206 | 199 | 88 | 54 | 27 | 25 | 10 | 8 | 4 | 1 | — | 2 | 719 |
| 41. | 75 | 126 | 138 | 81 | 47 | 20 | 15 | 11 | 8 | 9 | 4 | — | — | 534 |
| 42. | 50 | 71 | 77 | 70 | 39 | 27 | 10 | 8 | 5 | 5 | 5 | — | — | 367 |
| 43. | 17 | 38 | 43 | 30 | 16 | 14 | 9 | 2 | 2 | 2 | — | — | — | 175 |
| 44. | 13 | 13 | 10 | 11 | 10 | 7 | 7 | 3 | 3 | 1 | 3 | — | — | 81 |
| 45. | 8 | 11 | 11 | 16 | 10 | 4 | 8 | 5 | 5 | 3 | 3 | — | — | 84 |
| 46. | 5 | 8 | 10 | 11 | 7 | 5 | 2 | 1 | 3 | 5 | 2 | — | — | 59 |
| 47. | 4 | 7 | 10 | 6 | 4 | 3 | 2 | 3 | — | 3 | — | — | — | 43 |
| 48. | — | 2 | 1 | 4 | 5 | 3 | 1 | — | 1 | — | — | — | — | 18 |
| 49. | — | 1 | 2 | 1 | 1 | 3 | 2 | — | — | — | — | — | — | 11 |
| 50. | — | — | 1 | — | — | — | 1 | — | — | — | — | — | — | 2 |
| Oltre 50 | — | — | — | 1 | — | — | 2 | — | — | — | — | — | — | 4 |
| n. i. | 12 | 5 | 3 | — | — | 1 | — | — | — | — | — | — | — | 21 |
| Totale | 24.743 | 16.026 | 5.564 | 1.959 | 809 | 406 | 196 | 114 | 77 | 51 | 36 | 51 | 50.032 | |

Segue Tav. 113 — Nati vivi legittimi per ordine di nascita ed età della madre - Regioni

| ETÀ | ORDINE DI NASCITA | | | | | | | | | | | n. i. | TOTALE | |
|----------------|-------------------|--------|-------|-------|-----|-----|-----|----|----|-----|-------------|-------|--------|--------|
| | 1° | 2° | 3° | 4° | 5° | 6° | 7° | 8° | 9° | 10° | 11° e oltre | | | |
| MARCHE | | | | | | | | | | | | | | |
| 13. | — | — | — | — | — | — | — | — | — | — | — | — | — | — |
| 14. | — | — | — | — | — | — | — | — | — | — | — | — | — | — |
| 15. | 2 | — | — | — | — | — | — | — | — | — | — | — | — | 2 |
| 16. | 8 | — | — | — | — | — | — | — | — | — | — | — | — | 8 |
| 17. | 15 | 3 | — | — | — | — | — | — | — | — | — | — | — | 18 |
| 18. | 44 | 4 | — | — | — | — | — | — | — | — | — | — | — | 48 |
| 19. | 129 | 8 | — | — | — | — | — | — | — | — | — | — | — | 137 |
| 20. | 208 | 22 | 1 | — | — | — | — | — | — | — | — | — | 1 | 232 |
| 21. | 480 | 69 | 4 | — | — | — | — | — | — | — | — | — | — | 553 |
| 22. | 910 | 119 | 20 | 3 | 1 | — | — | — | — | — | — | — | 1 | 1.054 |
| 23. | 1.163 | 232 | 24 | 2 | — | — | — | — | — | — | — | — | 1 | 1.422 |
| 24. | 1.201 | 348 | 36 | 5 | 1 | — | — | — | — | — | — | — | — | 1.591 |
| 25. | 1.083 | 469 | 56 | 15 | 1 | 1 | — | — | — | — | — | — | 2 | 1.627 |
| 26. | 966 | 557 | 104 | 20 | 3 | — | — | — | — | — | — | — | 1 | 1.651 |
| 27. | 705 | 613 | 161 | 16 | 4 | 1 | — | — | — | — | — | — | 1 | 1.501 |
| 28. | 579 | 682 | 157 | 45 | 11 | 3 | — | — | — | — | — | — | 1 | 1.479 |
| 29. | 436 | 615 | 200 | 56 | 14 | 3 | 1 | — | — | — | — | — | 1 | 1.326 |
| 30. | 332 | 564 | 226 | 43 | 9 | 6 | 2 | — | — | — | — | — | 1 | 1.183 |
| 31. | 236 | 567 | 257 | 68 | 22 | 2 | 4 | 1 | 1 | — | — | — | 1 | 1.159 |
| 32. | 187 | 453 | 227 | 71 | 19 | 5 | — | 2 | 1 | — | — | — | 2 | 967 |
| 33. | 138 | 360 | 217 | 81 | 23 | 9 | — | 3 | — | — | — | — | — | 831 |
| 34. | 110 | 270 | 211 | 83 | 36 | 19 | 8 | 4 | 2 | 1 | — | — | — | 744 |
| 35. | 91 | 239 | 221 | 90 | 27 | 15 | 8 | 1 | 1 | — | — | — | — | 693 |
| 36. | 78 | 187 | 191 | 93 | 29 | 13 | 10 | 2 | 1 | 1 | — | — | 2 | 607 |
| 37. | 65 | 169 | 162 | 87 | 32 | 16 | 11 | 4 | 2 | 1 | — | — | 1 | 550 |
| 38. | 41 | 132 | 100 | 93 | 28 | 10 | 6 | 3 | 4 | 2 | — | — | 1 | 420 |
| 39. | 31 | 107 | 115 | 74 | 32 | 12 | 12 | 5 | 1 | 1 | — | — | 1 | 391 |
| 40. | 22 | 69 | 91 | 40 | 25 | 12 | 10 | 7 | 1 | 1 | — | — | — | 278 |
| 41. | 19 | 31 | 68 | 49 | 33 | 20 | 14 | 10 | 2 | 1 | — | — | — | 247 |
| 42. | 14 | 25 | 37 | 33 | 17 | 14 | 6 | 8 | 4 | — | — | — | 1 | 159 |
| 43. | 1 | 9 | 13 | 7 | 10 | 6 | 4 | 1 | 4 | — | — | — | 2 | 60 |
| 44. | 5 | 5 | 8 | 9 | 7 | 3 | 3 | 2 | 2 | — | — | — | — | 42 |
| 45. | 5 | 5 | 8 | 9 | 4 | 4 | 3 | 2 | 1 | — | — | — | — | 43 |
| 46. | 1 | — | 7 | 4 | 1 | — | — | 2 | 1 | 1 | — | — | — | 18 |
| 47. | — | — | 2 | 1 | 2 | — | — | 3 | 2 | — | — | — | — | 12 |
| 48. | — | 2 | 1 | — | 2 | 1 | — | 1 | — | — | — | — | — | 7 |
| 49. | — | — | — | — | — | — | — | — | — | — | — | — | — | 1 |
| 50. | — | — | — | 1 | — | — | — | — | 1 | — | — | — | — | 2 |
| Oltre 50 n. i. | 6 | 3 | 3 | 1 | — | — | — | — | — | — | — | — | — | 2 |
| Totale. . . | 9.311 | 6.938 | 2.929 | 1.099 | 394 | 175 | 111 | 56 | 31 | 9 | 8 | 17 | — | 21.078 |
| TOSCANA | | | | | | | | | | | | | | |
| 13. | — | — | — | — | — | — | — | — | — | — | — | — | — | — |
| 14. | — | — | — | — | — | — | — | — | — | — | — | — | — | 4 |
| 15. | 4 | — | — | — | — | — | — | — | — | — | — | — | — | 25 |
| 16. | 25 | — | — | — | — | — | — | — | — | — | — | — | — | 86 |
| 17. | 81 | 5 | — | — | — | — | — | — | — | — | — | — | — | 196 |
| 18. | 181 | 15 | — | — | — | — | — | — | — | — | — | — | — | 422 |
| 19. | 382 | 33 | 6 | — | — | — | — | — | — | — | — | — | 1 | 709 |
| 20. | 601 | 91 | 14 | 3 | — | — | — | — | — | — | — | — | — | 1.409 |
| 21. | 1.188 | 202 | 17 | — | — | — | — | — | — | — | — | — | 2 | 1.877 |
| 22. | 1.563 | 281 | 26 | 5 | — | — | — | — | — | — | — | — | 2 | 2.558 |
| 23. | 2.034 | 454 | 59 | 9 | — | — | — | — | — | — | — | — | 2 | 3.088 |
| 24. | 2.363 | 610 | 96 | 13 | 3 | 1 | — | — | — | — | — | — | 2 | 3.043 |
| 25. | 2.176 | 711 | 130 | 21 | 3 | — | — | — | — | — | — | — | — | 3.405 |
| 26. | 2.185 | 996 | 168 | 44 | 7 | — | — | — | — | — | — | — | 5 | 3.116 |
| 27. | 1.853 | 1.020 | 172 | 50 | 13 | 2 | 1 | 1 | — | — | — | — | 4 | 2.905 |
| 28. | 1.519 | 1.035 | 248 | 73 | 21 | 5 | 1 | — | — | — | — | — | 2 | 2.689 |
| 29. | 1.241 | 1.085 | 252 | 77 | 21 | 8 | 1 | 3 | — | — | — | — | 1 | 2.451 |
| 30. | 964 | 1.065 | 308 | 65 | 27 | 11 | 5 | 2 | 3 | — | — | — | — | 2.525 |
| 31. | 859 | 1.128 | 374 | 113 | 30 | 10 | 4 | 3 | — | — | — | — | 4 | 2.163 |
| 32. | 662 | 986 | 337 | 114 | 35 | 14 | 6 | 1 | 3 | — | — | — | 5 | 1.839 |
| 33. | 500 | 833 | 314 | 111 | 45 | 22 | 6 | 1 | 5 | — | — | — | 3 | 1.796 |
| 34. | 448 | 820 | 321 | 113 | 47 | 26 | 6 | 6 | 6 | — | — | — | 1 | 1.458 |
| 35. | 330 | 628 | 292 | 119 | 46 | 23 | 6 | 7 | 4 | 1 | — | — | 1 | 1.332 |
| 36. | 249 | 510 | 328 | 150 | 46 | 29 | 10 | 2 | 2 | 1 | — | — | 5 | 1.123 |
| 37. | 223 | 413 | 257 | 117 | 46 | 31 | 19 | 8 | 7 | 1 | — | — | 1 | 998 |
| 38. | 168 | 364 | 237 | 111 | 55 | 20 | 12 | 13 | 11 | 2 | — | — | 3 | 770 |
| 39. | 115 | 230 | 208 | 107 | 38 | 35 | 22 | 6 | 5 | 1 | — | — | 2 | 649 |
| 40. | 104 | 177 | 183 | 81 | 36 | 28 | 17 | 9 | 7 | 2 | — | — | 5 | 511 |
| 41. | 63 | 130 | 113 | 80 | 63 | 28 | 10 | 8 | 8 | 3 | — | — | 4 | 346 |
| 42. | 33 | 73 | 92 | 58 | 35 | 16 | 17 | 10 | 3 | 3 | — | — | 6 | 150 |
| 43. | 11 | 34 | 31 | 26 | 13 | 8 | 10 | 7 | 4 | 2 | — | — | 1 | 87 |
| 44. | 11 | 15 | 15 | 10 | 15 | 10 | 2 | 5 | 2 | — | — | — | — | 70 |
| 45. | 6 | 15 | 16 | 13 | 6 | 3 | 2 | 3 | 4 | — | — | — | — | 43 |
| 46. | — | 11 | 7 | 5 | 5 | 2 | 2 | 1 | 1 | 3 | — | — | — | 23 |
| 47. | — | 1 | 4 | 5 | 2 | 1 | 4 | 2 | 1 | 1 | — | — | — | 11 |
| 48. | — | 1 | 2 | 4 | 2 | 1 | — | — | — | — | — | — | — | 6 |
| 49. | — | 1 | 2 | — | 1 | 1 | — | — | 1 | — | — | — | — | 3 |
| 50. | — | — | 1 | — | — | — | 2 | — | — | — | — | — | — | 3 |
| Oltre 50 n. i. | 10 | 10 | 4 | — | 1 | — | — | — | — | — | — | — | 1 | 26 |
| Totale. . . | 22.152 | 13.983 | 4.636 | 1.702 | 662 | 335 | 165 | 99 | 78 | 21 | 31 | 51 | — | 43.915 |

Segue Tav. 113 — Nati vivi legittimi per ordine di nascita ed età della madre - Regioni

| ETÀ | ORDINE DI NASCITA | | | | | | | | | | | TOTALE | |
|---------------|-------------------|---------------|---------------|--------------|--------------|--------------|------------|------------|------------|------------|-------------|-----------|---------------|
| | 1° | 2° | 3° | 4° | 5° | 6° | 7° | 8° | 9° | 10° | 11° e oltre | | n. i. |
| UMBRIA | | | | | | | | | | | | | |
| 13. | 1 | — | — | — | — | — | — | — | — | — | — | — | 1 |
| 14. | 1 | — | — | — | — | — | — | — | — | — | — | — | 1 |
| 15. | 1 | — | — | — | — | — | — | — | — | — | — | — | 1 |
| 16. | 9 | — | — | — | — | — | — | — | — | — | — | — | 9 |
| 17. | 17 | 2 | — | — | — | — | — | — | — | — | — | — | 19 |
| 18. | 45 | 4 | — | — | — | — | — | — | — | — | — | — | 49 |
| 19. | 99 | 9 | 1 | — | — | — | — | — | — | — | — | — | 109 |
| 20. | 172 | 15 | 1 | 1 | — | — | — | — | — | — | — | — | 189 |
| 21. | 321 | 37 | 6 | — | — | — | — | — | — | — | — | 1 | 365 |
| 22. | 484 | 91 | 6 | 2 | — | — | — | — | — | — | — | 1 | 584 |
| 23. | 517 | 132 | 28 | 1 | 1 | — | — | — | — | — | — | 1 | 680 |
| 24. | 573 | 195 | 23 | 5 | 3 | — | — | — | — | — | — | 1 | 800 |
| 25. | 565 | 201 | 44 | 5 | — | — | — | — | — | — | — | 2 | 817 |
| 26. | 487 | 284 | 53 | 8 | 5 | 1 | — | — | — | — | — | 2 | 841 |
| 27. | 440 | 310 | 86 | 8 | 3 | — | — | — | — | — | — | 2 | 849 |
| 28. | 316 | 320 | 81 | 15 | 4 | 1 | 1 | 1 | — | — | — | 5 | 741 |
| 29. | 255 | 306 | 109 | 21 | 5 | — | — | — | — | — | — | 1 | 697 |
| 30. | 226 | 314 | 94 | 21 | 8 | 1 | — | — | 1 | — | — | 1 | 666 |
| 31. | 180 | 311 | 122 | 28 | 16 | 5 | 2 | — | — | — | — | — | 664 |
| 32. | 124 | 244 | 118 | 36 | 8 | 3 | — | — | — | — | — | — | 533 |
| 33. | 98 | 207 | 94 | 41 | 19 | 6 | 5 | 2 | — | — | — | 2 | 474 |
| 34. | 73 | 191 | 104 | 44 | 19 | 1 | 2 | — | 1 | — | — | 1 | 436 |
| 35. | 62 | 175 | 93 | 33 | 15 | 4 | 3 | 2 | — | — | — | — | 387 |
| 36. | 53 | 133 | 79 | 44 | 15 | 7 | 3 | — | 1 | — | 2 | — | 337 |
| 37. | 27 | 101 | 91 | 34 | 9 | 8 | 4 | 1 | 1 | — | — | — | 276 |
| 38. | 26 | 64 | 71 | 39 | 14 | 3 | 3 | 1 | 1 | — | — | — | 222 |
| 39. | 23 | 54 | 51 | 29 | 21 | 12 | 4 | — | 5 | — | — | — | 199 |
| 40. | 17 | 37 | 42 | 28 | 14 | 6 | 4 | 3 | 2 | 1 | — | — | 155 |
| 41. | 7 | 25 | 30 | 13 | 15 | 14 | 6 | 1 | 3 | — | 1 | — | 117 |
| 42. | 5 | 13 | 23 | 16 | 9 | 12 | 6 | 1 | — | 1 | — | 1 | 88 |
| 43. | 3 | 6 | 15 | 8 | 7 | 5 | 1 | — | 1 | — | — | — | 47 |
| 44. | 3 | 7 | 10 | 6 | 3 | 3 | 2 | — | — | — | — | — | 34 |
| 45. | — | 6 | 4 | 3 | 1 | 1 | 3 | 2 | — | 2 | — | — | 22 |
| 46. | 1 | 1 | 1 | 2 | 3 | 2 | 2 | — | 2 | 1 | 1 | — | 16 |
| 47. | 1 | — | — | 2 | 1 | 1 | 1 | — | — | 1 | — | — | 8 |
| 48. | — | — | — | — | — | — | — | — | — | — | — | — | — |
| 49. | — | — | 1 | — | — | — | — | — | 1 | — | — | — | 2 |
| 50. | — | 1 | — | — | 1 | — | — | — | — | — | — | — | 2 |
| Oltre 50. | — | — | — | 1 | — | — | — | — | — | — | — | — | 1 |
| n. i. | 3 | 2 | — | — | — | — | — | — | — | — | — | — | 5 |
| Totale | 5.235 | 3.798 | 1.481 | 494 | 219 | 96 | 53 | 14 | 20 | 5 | 9 | 19 | 11.443 |
| LAZIO | | | | | | | | | | | | | |
| 13. | 1 | — | — | — | — | — | — | — | — | — | — | — | 1 |
| 14. | 3 | — | — | — | — | — | — | — | — | — | — | — | 3 |
| 15. | 8 | — | — | — | — | — | — | — | — | — | — | — | 8 |
| 16. | 43 | — | — | — | — | — | — | — | — | — | — | — | 43 |
| 17. | 129 | 5 | — | — | — | — | — | — | — | — | — | — | 134 |
| 18. | 282 | 37 | — | — | — | — | — | — | — | — | — | — | 319 |
| 19. | 580 | 82 | 10 | — | — | — | — | — | — | — | — | 1 | 673 |
| 20. | 942 | 172 | 26 | 2 | — | — | — | — | — | — | — | — | 1.142 |
| 21. | 1.714 | 393 | 54 | 10 | — | — | — | — | — | — | — | 2 | 2.173 |
| 22. | 2.445 | 684 | 115 | 20 | 4 | — | — | — | — | — | — | 1 | 3.269 |
| 23. | 2.744 | 940 | 197 | 21 | 9 | — | — | — | — | — | — | 1 | 3.912 |
| 24. | 2.995 | 1.398 | 290 | 61 | 12 | — | — | — | — | — | — | 3 | 4.759 |
| 25. | 2.963 | 1.713 | 403 | 78 | 23 | 5 | — | — | — | — | — | 2 | 5.187 |
| 26. | 2.662 | 1.873 | 511 | 106 | 35 | 3 | — | 1 | — | — | — | 4 | 5.195 |
| 27. | 2.347 | 2.083 | 622 | 180 | 41 | 8 | 7 | 1 | — | — | — | 2 | 5.291 |
| 28. | 2.068 | 2.057 | 799 | 238 | 57 | 14 | 6 | 3 | 1 | — | — | 3 | 5.246 |
| 29. | 1.587 | 1.965 | 808 | 286 | 87 | 25 | 12 | 5 | 3 | — | — | 4 | 4.782 |
| 30. | 1.326 | 1.832 | 788 | 256 | 113 | 36 | 10 | 2 | 2 | 2 | 1 | 6 | 4.374 |
| 31. | 1.165 | 1.773 | 910 | 364 | 119 | 53 | 20 | 2 | 5 | — | 1 | 8 | 4.420 |
| 32. | 877 | 1.477 | 913 | 351 | 130 | 60 | 25 | 9 | 4 | 2 | 1 | 5 | 3.854 |
| 33. | 612 | 1.155 | 800 | 340 | 169 | 74 | 26 | 18 | 6 | 3 | — | 1 | 3.204 |
| 34. | 469 | 985 | 749 | 350 | 161 | 92 | 33 | 19 | 9 | 7 | — | 5 | 2.879 |
| 35. | 398 | 855 | 686 | 342 | 162 | 86 | 45 | 21 | 11 | 1 | 1 | 4 | 2.612 |
| 36. | 298 | 682 | 580 | 284 | 189 | 71 | 43 | 30 | 16 | 4 | 4 | 1 | 2.202 |
| 37. | 254 | 533 | 483 | 293 | 164 | 96 | 62 | 31 | 17 | 9 | 3 | 3 | 1.948 |
| 38. | 224 | 389 | 395 | 264 | 161 | 93 | 55 | 44 | 20 | 9 | 6 | 2 | 1.662 |
| 39. | 161 | 291 | 336 | 229 | 121 | 84 | 53 | 37 | 19 | 8 | 5 | 4 | 1.348 |
| 40. | 137 | 205 | 269 | 157 | 103 | 49 | 49 | 33 | 19 | 14 | 14 | 1 | 1.050 |
| 41. | 104 | 138 | 204 | 147 | 108 | 63 | 48 | 37 | 28 | 11 | 10 | — | 898 |
| 42. | 63 | 90 | 96 | 85 | 75 | 50 | 36 | 21 | 16 | 12 | 11 | 2 | 557 |
| 43. | 22 | 35 | 47 | 34 | 21 | 14 | 14 | 9 | 2 | 5 | 8 | 1 | 212 |
| 44. | 13 | 28 | 27 | 20 | 18 | 16 | 12 | 7 | 12 | 5 | 4 | — | 162 |
| 45. | 11 | 11 | 20 | 21 | 12 | 13 | 9 | 7 | 3 | 3 | 2 | — | 112 |
| 46. | 6 | 11 | 12 | 13 | 10 | 10 | 3 | 5 | 2 | 2 | 4 | 1 | 79 |
| 47. | 4 | 4 | 11 | 5 | 2 | 3 | 1 | 3 | 2 | 3 | 4 | — | 42 |
| 48. | — | 5 | 1 | 6 | 4 | 2 | 1 | 2 | 1 | — | 2 | — | 24 |
| 49. | — | 2 | 2 | — | 1 | 1 | 1 | — | — | — | 1 | — | 9 |
| 50. | — | 1 | 2 | — | — | — | — | — | 2 | — | — | — | 8 |
| Oltre 50. | — | — | 2 | 1 | — | 1 | — | 1 | — | — | — | — | 6 |
| n. i. | 122 | 97 | 43 | 29 | 10 | 4 | — | 1 | — | — | — | — | 306 |
| Totale | 29.779 | 24.001 | 11.211 | 4.595 | 2.121 | 1.027 | 572 | 350 | 200 | 100 | 82 | 67 | 74.105 |

Segue Tav. 113 — Nati vivi legittimi per ordine di nascita ed età della madre - Regioni

| ETÀ | ORDINE DI NASCITA | | | | | | | | | | | | TOTALE | |
|-------------------------|-------------------|---------------|---------------|---------------|--------------|--------------|--------------|--------------|--------------|------------|-------------|------------|----------|----------------|
| | 1° | 2° | 3° | 4° | 5° | 6° | 7° | 8° | 9° | 10° | 11° e oltre | n. i. | | |
| CAMPANIA | | | | | | | | | | | | | | |
| 13. | — | — | — | — | — | — | — | — | — | — | — | — | — | — |
| 14. | 3 | — | — | — | — | — | — | — | — | — | — | — | — | 3 |
| 15. | 13 | — | — | — | — | — | — | — | — | — | — | — | — | 13 |
| 16. | 84 | 5 | — | — | — | — | — | — | — | — | — | — | — | 89 |
| 17. | 187 | 16 | — | — | — | — | — | — | — | — | — | — | — | 203 |
| 18. | 431 | 85 | — | — | — | — | — | — | — | — | — | — | — | 516 |
| 19. | 703 | 177 | 28 | — | — | — | — | — | — | — | — | — | — | 908 |
| 20. | 1.053 | 343 | 75 | 11 | — | — | — | — | — | — | — | — | 1 | 1.483 |
| 21. | 1.799 | 640 | 183 | 33 | — | — | — | — | — | — | — | — | — | 2.655 |
| 22. | 2.337 | 1.033 | 345 | 82 | 22 | — | — | — | — | — | — | — | 2 | 3.821 |
| 23. | 2.644 | 1.293 | 478 | 156 | 41 | 8 | — | — | — | — | — | — | 9 | 4.629 |
| 24. | 2.862 | 1.684 | 709 | 253 | 85 | 21 | 3 | — | — | — | — | — | 4 | 5.618 |
| 25. | 2.852 | 1.905 | 842 | 350 | 130 | 44 | 6 | 3 | — | — | — | — | 4 | 6.136 |
| 26. | 2.817 | 2.211 | 1.023 | 476 | 204 | 59 | 16 | 5 | — | — | — | — | 5 | 6.816 |
| 27. | 2.443 | 2.398 | 1.269 | 602 | 228 | 96 | 26 | 14 | 7 | — | — | — | 9 | 7.092 |
| 28. | 2.295 | 2.459 | 1.524 | 706 | 376 | 179 | 56 | 22 | 9 | 1 | — | — | 3 | 7.630 |
| 29. | 2.044 | 2.397 | 1.522 | 826 | 455 | 198 | 116 | 52 | 19 | 5 | — | — | 5 | 7.639 |
| 30. | 1.521 | 2.090 | 1.585 | 870 | 524 | 251 | 119 | 56 | 16 | 10 | 5 | — | 8 | 7.055 |
| 31. | 1.363 | 2.074 | 1.813 | 1.028 | 583 | 334 | 180 | 71 | 51 | 11 | 4 | — | 8 | 7.520 |
| 32. | 1.053 | 1.638 | 1.505 | 1.033 | 598 | 387 | 219 | 120 | 55 | 22 | 15 | 5 | 5 | 6.650 |
| 33. | 785 | 1.291 | 1.295 | 952 | 578 | 345 | 243 | 140 | 83 | 33 | 16 | 6 | 6 | 5.767 |
| 34. | 635 | 1.140 | 1.168 | 926 | 689 | 391 | 268 | 194 | 105 | 50 | 35 | 4 | 9 | 5.605 |
| 35. | 464 | 814 | 1.056 | 855 | 580 | 400 | 270 | 200 | 113 | 51 | 41 | 1 | 4 | 4.853 |
| 36. | 389 | 743 | 890 | 819 | 622 | 418 | 291 | 213 | 120 | 53 | 50 | 1 | 9 | 4.609 |
| 37. | 294 | 490 | 724 | 646 | 580 | 390 | 292 | 220 | 125 | 77 | 52 | 5 | 3 | 3.895 |
| 38. | 228 | 419 | 580 | 560 | 481 | 401 | 296 | 192 | 143 | 71 | 85 | 5 | 5 | 3.461 |
| 39. | 166 | 290 | 420 | 434 | 390 | 311 | 282 | 186 | 147 | 82 | 90 | 6 | 6 | 2.804 |
| 40. | 121 | 239 | 345 | 369 | 354 | 313 | 229 | 186 | 141 | 92 | 106 | — | — | 2.495 |
| 41. | 118 | 148 | 243 | 270 | 279 | 241 | 224 | 196 | 131 | 82 | 105 | 4 | 4 | 2.041 |
| 42. | 67 | 89 | 125 | 185 | 181 | 170 | 162 | 112 | 100 | 64 | 82 | 1 | 1 | 1.338 |
| 43. | 30 | 37 | 58 | 81 | 87 | 85 | 72 | 60 | 47 | 37 | 69 | 1 | 1 | 664 |
| 44. | 19 | 27 | 42 | 45 | 61 | 54 | 57 | 41 | 37 | 33 | 48 | 1 | 1 | 465 |
| 45. | 10 | 14 | 25 | 38 | 30 | 33 | 49 | 29 | 23 | 24 | 16 | — | — | 291 |
| 46. | 4 | 9 | 11 | 17 | 18 | 27 | 28 | 24 | 19 | 12 | 21 | — | — | 190 |
| 47. | 2 | 4 | 12 | 17 | 13 | 10 | 16 | 13 | 8 | 6 | 16 | — | — | 117 |
| 48. | — | 4 | 4 | 4 | 6 | 4 | 8 | 4 | 5 | 6 | 6 | — | — | 51 |
| 49. | — | 1 | 3 | 2 | 4 | 2 | 3 | 2 | 1 | 3 | 4 | — | — | 25 |
| 50. | — | 2 | 2 | 2 | 2 | — | — | — | 1 | 1 | 3 | — | — | 13 |
| Oltre 50. | — | — | 4 | 2 | 1 | 3 | 1 | 2 | 1 | 2 | 1 | — | — | 17 |
| n. i. | 21 | 15 | 16 | 10 | 6 | 6 | 1 | 1 | — | — | — | 4 | — | 80 |
| Totale | 31.857 | 28.224 | 19.924 | 12.660 | 8.208 | 5.181 | 3.533 | 2.358 | 1.507 | 828 | 870 | 107 | — | 115.257 |
| ABRUZZI E MOLISE | | | | | | | | | | | | | | |
| 13. | — | — | — | — | — | — | — | — | — | — | — | — | — | — |
| 14. | 1 | — | — | — | — | — | — | — | — | — | — | — | — | 1 |
| 15. | 1 | — | — | — | — | — | — | — | — | — | — | — | — | 1 |
| 16. | 9 | — | — | — | — | — | — | — | — | — | — | — | — | 9 |
| 17. | 29 | 1 | — | — | — | — | — | — | — | — | — | — | — | 30 |
| 18. | 107 | 2 | — | — | — | — | — | — | — | — | — | — | — | 109 |
| 19. | 250 | 22 | 1 | — | — | — | — | — | — | — | — | — | — | 273 |
| 20. | 432 | 46 | 8 | 1 | — | — | — | — | — | — | — | — | — | 487 |
| 21. | 710 | 160 | 22 | 4 | — | — | — | — | — | — | — | — | — | 896 |
| 22. | 952 | 284 | 46 | 7 | 3 | — | — | — | — | — | — | — | — | 1.292 |
| 23. | 930 | 379 | 63 | 11 | 2 | — | — | — | — | — | — | — | 2 | 1.387 |
| 24. | 1.002 | 511 | 118 | 17 | 5 | — | — | — | — | — | — | — | 3 | 1.656 |
| 25. | 876 | 593 | 159 | 35 | 13 | 4 | 1 | — | — | — | — | — | — | 1.681 |
| 26. | 744 | 715 | 202 | 55 | 13 | 5 | 1 | — | — | — | — | — | 2 | 1.737 |
| 27. | 666 | 766 | 238 | 77 | 19 | 10 | 2 | — | 1 | — | — | — | — | 1.779 |
| 28. | 526 | 707 | 301 | 84 | 30 | 10 | 3 | — | — | — | — | 1 | — | 1.662 |
| 29. | 425 | 668 | 295 | 103 | 38 | 14 | 3 | 1 | 1 | — | — | 6 | — | 1.554 |
| 30. | 344 | 566 | 322 | 142 | 42 | 13 | 4 | — | — | — | — | 3 | — | 1.436 |
| 31. | 282 | 532 | 377 | 172 | 74 | 22 | 12 | 4 | 1 | 1 | — | 3 | — | 1.480 |
| 32. | 208 | 459 | 355 | 181 | 72 | 29 | 7 | 6 | — | — | — | 1 | — | 1.318 |
| 33. | 162 | 330 | 300 | 149 | 63 | 20 | 19 | 8 | 2 | 1 | 1 | 1 | — | 1.056 |
| 34. | 139 | 289 | 283 | 147 | 78 | 36 | 19 | 6 | 4 | 1 | 1 | 5 | — | 1.008 |
| 35. | 120 | 236 | 262 | 170 | 82 | 41 | 33 | 15 | 4 | 1 | 3 | 1 | — | 968 |
| 36. | 76 | 185 | 238 | 152 | 69 | 52 | 25 | 15 | 3 | 3 | 1 | 1 | — | 820 |
| 37. | 62 | 130 | 171 | 126 | 92 | 41 | 30 | 9 | 8 | 4 | 2 | 3 | — | 678 |
| 38. | 45 | 108 | 123 | 128 | 79 | 58 | 39 | 26 | 12 | 6 | 3 | 2 | — | 629 |
| 39. | 50 | 67 | 111 | 82 | 61 | 43 | 34 | 14 | 11 | 9 | 5 | 4 | — | 491 |
| 40. | 32 | 63 | 74 | 76 | 52 | 54 | 36 | 23 | 16 | 6 | 5 | 1 | — | 438 |
| 41. | 31 | 41 | 55 | 69 | 56 | 50 | 28 | 13 | 21 | 6 | 3 | — | — | 373 |
| 42. | 17 | 30 | 40 | 40 | 43 | 33 | 24 | 18 | 12 | 10 | 6 | 2 | — | 275 |
| 43. | 8 | 11 | 16 | 25 | 18 | 13 | 11 | 8 | 8 | 2 | 7 | — | — | 127 |
| 44. | 2 | 4 | 14 | 16 | 7 | 9 | 5 | 9 | 5 | 3 | 3 | — | — | 77 |
| 45. | 2 | 7 | 7 | 7 | 5 | 8 | 7 | 1 | 3 | 3 | 2 | — | — | 52 |
| 46. | 2 | 7 | 4 | 4 | 4 | 4 | 3 | 5 | 7 | — | 1 | — | — | 41 |
| 47. | 1 | 1 | 1 | 3 | 2 | 6 | 6 | — | 1 | — | 1 | — | — | 22 |
| 48. | — | 1 | 1 | 2 | 1 | 4 | 3 | 2 | 1 | — | — | — | — | 15 |
| 49. | — | — | — | — | — | 1 | — | 2 | — | — | 1 | — | — | 4 |
| 50. | — | — | — | — | — | 1 | 1 | — | — | — | — | — | — | 2 |
| Oltre 50. | — | — | — | — | — | — | — | — | 1 | — | — | — | — | 1 |
| n. i. | 7 | 5 | 5 | 3 | 1 | — | 1 | — | 2 | — | — | — | — | 24 |
| Totale | 9.250 | 7.926 | 4.212 | 2.088 | 1.024 | 581 | 357 | 185 | 124 | 56 | 45 | 41 | — | 25.889 |

Segue Tav. 113 — Nati vivi legittimi per ordine di nascita ed età della madre - Regioni

| ETÀ | ORDINE DI NASCITA | | | | | | | | | | | n. i. | TOTALE | | |
|---------------|-------------------|---------------|---------------|--------------|--------------|--------------|--------------|--------------|--------------|------------|-------------|-----------|--------|----|--------|
| | 1° | 2° | 3° | 4° | 5° | 6° | 7° | 8° | 9° | 10° | 11° e oltre | | | | |
| PUGLIA | | | | | | | | | | | | | | | |
| 13. | — | — | — | — | — | — | — | — | — | — | — | — | — | — | 4 |
| 14. | 4 | — | — | — | — | — | — | — | — | — | — | — | — | — | 22 |
| 15. | 22 | — | — | — | — | — | — | — | — | — | — | — | — | — | 115 |
| 16. | 109 | 6 | — | — | — | — | — | — | — | — | — | — | — | — | 310 |
| 17. | 270 | 40 | — | — | — | — | — | — | — | — | — | — | — | — | 543 |
| 18. | 451 | 92 | — | — | — | — | — | — | — | — | — | — | — | — | 1.012 |
| 19. | 739 | 243 | 30 | — | — | — | — | — | — | — | — | — | — | 3 | 1.374 |
| 20. | 905 | 373 | 83 | 10 | — | — | — | — | — | — | — | — | — | 1 | 2.371 |
| 21. | 1.517 | 614 | 199 | 38 | — | — | — | — | — | — | — | — | — | 3 | 3.055 |
| 22. | 1.830 | 832 | 304 | 78 | 10 | — | — | — | — | — | — | — | — | 3 | 3.620 |
| 23. | 1.982 | 1.050 | 417 | 135 | 29 | 4 | — | — | — | — | — | — | — | 5 | 4.160 |
| 24. | 2.001 | 1.301 | 581 | 202 | 59 | 11 | 1 | — | — | — | — | — | — | 4 | 4.324 |
| 25. | 1.895 | 1.378 | 662 | 256 | 93 | 26 | 8 | 1 | — | — | — | — | — | 2 | 4.771 |
| 26. | 1.861 | 1.527 | 766 | 399 | 163 | 46 | 5 | 2 | — | — | — | — | — | 2 | 4.969 |
| 27. | 1.648 | 1.612 | 895 | 449 | 238 | 90 | 23 | 7 | 5 | — | — | — | — | 5 | 5.085 |
| 28. | 1.470 | 1.643 | 1.002 | 529 | 275 | 89 | 49 | 17 | 5 | 1 | — | — | — | 6 | 4.731 |
| 29. | 1.137 | 1.499 | 1.012 | 550 | 302 | 125 | 70 | 21 | 6 | 3 | — | — | — | 10 | 4.566 |
| 30. | 906 | 1.341 | 975 | 626 | 376 | 181 | 88 | 37 | 16 | 8 | 2 | — | — | 11 | 4.647 |
| 31. | 805 | 1.289 | 1.027 | 633 | 387 | 258 | 122 | 75 | 29 | 8 | 3 | — | — | 4 | 4.368 |
| 32. | 668 | 1.082 | 951 | 692 | 387 | 279 | 153 | 76 | 51 | 14 | 11 | — | — | 2 | 3.707 |
| 33. | 438 | 827 | 820 | 636 | 400 | 264 | 166 | 92 | 37 | 15 | 10 | — | — | 1 | 3.486 |
| 34. | 331 | 669 | 725 | 652 | 404 | 269 | 210 | 129 | 56 | 21 | 19 | — | — | 3 | 3.143 |
| 35. | 301 | 527 | 628 | 553 | 380 | 270 | 221 | 133 | 61 | 37 | 29 | — | — | 1 | 2.884 |
| 36. | 232 | 401 | 561 | 503 | 402 | 264 | 203 | 141 | 88 | 47 | 41 | — | — | 3 | 2.435 |
| 37. | 160 | 326 | 441 | 422 | 305 | 260 | 189 | 136 | 88 | 54 | 51 | — | — | 2 | 2.375 |
| 38. | 136 | 241 | 381 | 380 | 351 | 259 | 213 | 160 | 123 | 54 | 76 | — | — | 1 | 2.056 |
| 39. | 116 | 182 | 314 | 299 | 291 | 233 | 208 | 166 | 121 | 61 | 63 | — | — | 1 | 1.765 |
| 40. | 68 | 141 | 208 | 253 | 227 | 224 | 216 | 156 | 126 | 71 | 74 | — | — | 3 | 1.444 |
| 41. | 60 | 70 | 166 | 204 | 193 | 169 | 159 | 139 | 100 | 83 | 98 | — | — | 1 | 1.080 |
| 42. | 37 | 59 | 102 | 131 | 137 | 142 | 120 | 115 | 85 | 72 | 79 | — | — | — | 456 |
| 43. | 14 | 26 | 43 | 58 | 52 | 47 | 60 | 37 | 43 | 20 | 56 | — | — | — | 346 |
| 44. | 7 | 22 | 27 | 51 | 38 | 38 | 43 | 43 | 27 | 19 | 31 | — | — | — | 207 |
| 45. | 1 | 3 | 19 | 19 | 28 | 32 | 24 | 25 | 16 | 10 | 29 | — | — | — | 131 |
| 46. | 4 | 1 | 8 | 16 | 14 | 15 | 15 | 11 | 14 | 12 | 20 | — | — | — | 60 |
| 47. | 2 | — | 5 | 4 | 7 | 13 | 5 | 5 | 8 | 4 | 7 | — | — | — | 30 |
| 48. | — | 2 | — | — | 3 | 2 | 4 | 1 | 3 | 2 | 7 | — | — | — | 22 |
| 49. | — | — | 1 | 1 | 3 | 3 | 3 | 4 | 4 | 3 | 2 | — | — | — | 10 |
| 50. | — | — | 1 | 2 | 1 | 2 | 1 | 2 | 1 | — | — | — | — | — | 9 |
| Oltre 50 | — | — | — | 4 | 2 | 1 | — | — | — | — | 2 | — | — | — | 52 |
| n. i. | 16 | 13 | 14 | 3 | 3 | — | 1 | — | — | — | 1 | — | — | — | 79.745 |
| Totale | 22.143 | 19.432 | 13.368 | 8.788 | 5.560 | 3.616 | 2.577 | 1.734 | 1.117 | 619 | 711 | 80 | | | |

| | | | | | | | | | | | | | | | |
|---------------|--------------|--------------|--------------|--------------|--------------|------------|------------|------------|------------|-----------|-----------|-----------|---|---|--------|
| BASILICATA | | | | | | | | | | | | | | | |
| 13. | — | — | — | — | — | — | — | — | — | — | — | — | — | — | — |
| 14. | — | — | — | — | — | — | — | — | — | — | — | — | — | — | 5 |
| 15. | — | — | — | — | — | — | — | — | — | — | — | — | — | — | 23 |
| 16. | 5 | — | — | — | — | — | — | — | — | — | — | — | — | — | 64 |
| 17. | 22 | 1 | — | — | — | — | — | — | — | — | — | — | — | — | 111 |
| 18. | 57 | 7 | — | — | — | — | — | — | — | — | — | — | — | — | 203 |
| 19. | 96 | 13 | 2 | — | — | — | — | — | — | — | — | — | — | — | 402 |
| 20. | 150 | 50 | 3 | — | — | — | — | — | — | — | — | — | — | 1 | 612 |
| 21. | 289 | 94 | 15 | 3 | — | — | — | — | — | — | — | — | — | — | 695 |
| 22. | 414 | 158 | 37 | 2 | — | — | — | — | — | — | — | — | — | — | 824 |
| 23. | 442 | 189 | 55 | 7 | 2 | — | — | — | — | — | — | — | — | — | 894 |
| 24. | 434 | 287 | 81 | 17 | 3 | 2 | — | — | — | — | — | — | — | — | 952 |
| 25. | 392 | 308 | 142 | 38 | 9 | 3 | — | — | — | — | — | — | — | — | 981 |
| 26. | 358 | 342 | 167 | 64 | 15 | 5 | — | — | — | — | — | — | — | — | 957 |
| 27. | 294 | 374 | 206 | 73 | 24 | 7 | 2 | 1 | — | — | — | — | — | — | 933 |
| 28. | 230 | 355 | 235 | 92 | 33 | 9 | 2 | — | — | — | — | — | — | — | 805 |
| 29. | 190 | 292 | 254 | 124 | 43 | 14 | 8 | 2 | 3 | — | — | — | — | — | 836 |
| 30. | 135 | 252 | 211 | 120 | 56 | 21 | 8 | — | — | — | — | — | — | — | 760 |
| 31. | 109 | 236 | 201 | 155 | 78 | 38 | 11 | 3 | 2 | 4 | — | — | — | — | 671 |
| 32. | 86 | 179 | 195 | 138 | 85 | 32 | 15 | 14 | 5 | 3 | 1 | — | — | — | 621 |
| 33. | 63 | 126 | 170 | 139 | 89 | 46 | 15 | 16 | 6 | — | — | — | — | — | 580 |
| 34. | 50 | 96 | 151 | 129 | 95 | 47 | 29 | 21 | 11 | 2 | 3 | — | — | — | 552 |
| 35. | 47 | 85 | 118 | 117 | 97 | 55 | 25 | 21 | 14 | 3 | 3 | — | — | — | 432 |
| 36. | 39 | 63 | 97 | 116 | 99 | 53 | 39 | 25 | 14 | 3 | 3 | — | — | — | 421 |
| 37. | 22 | 53 | 76 | 74 | 69 | 65 | 31 | 23 | 10 | 5 | 4 | — | — | — | 350 |
| 38. | 21 | 40 | 67 | 79 | 75 | 45 | 47 | 29 | 12 | 2 | 5 | — | — | — | 300 |
| 39. | 12 | 29 | 42 | 53 | 59 | 60 | 45 | 14 | 20 | 11 | 8 | — | — | — | 253 |
| 40. | 9 | 15 | 44 | 51 | 44 | 40 | 35 | 28 | 20 | 9 | 5 | — | — | — | 145 |
| 41. | 10 | 14 | 27 | 54 | 33 | 26 | 34 | 22 | 14 | 8 | 10 | — | — | — | 72 |
| 42. | 6 | 8 | 9 | 16 | 30 | 24 | 17 | 15 | 9 | 2 | 8 | — | — | — | 40 |
| 43. | — | 6 | 6 | 6 | 5 | 14 | 10 | 7 | 6 | 5 | 3 | — | — | — | 37 |
| 44. | — | 2 | 2 | 4 | 4 | 5 | 5 | 5 | 5 | 4 | 3 | — | — | — | 23 |
| 45. | 1 | — | 3 | 6 | 3 | 5 | 6 | 3 | 4 | 4 | 3 | — | — | — | 12 |
| 46. | 1 | — | 2 | 3 | 1 | 3 | 2 | 2 | 5 | 1 | 3 | — | — | — | 6 |
| 47. | — | — | 1 | 1 | 2 | — | 2 | 2 | 3 | 1 | — | — | — | — | 3 |
| 48. | — | — | — | — | 1 | — | 2 | — | — | — | — | — | — | — | 1 |
| 49. | — | 1 | — | — | — | — | — | — | — | 1 | — | — | — | — | 5 |
| 50. | — | — | — | — | 1 | — | — | — | — | — | — | — | — | — | 7 |
| Oltre 50 | — | — | 1 | 3 | — | — | — | — | — | — | 1 | — | — | — | 14.588 |
| n. i. | 2 | 3 | 1 | — | 1 | — | — | — | — | — | — | — | — | — | |
| Totale | 3.986 | 3.678 | 2.621 | 1.685 | 1.055 | 619 | 405 | 242 | 153 | 63 | 58 | 23 | | | |

Segue Tav. 113 — Nati vivi legittimi per ordine di nascita ed età della madre - Regioni

| ETÀ | ORDINE DI NASCITA | | | | | | | | | | | | TOTALE | |
|---------------------|-------------------|---------------|---------------|---------------|--------------|--------------|--------------|--------------|------------|------------|-------------|------------|----------------|-------|
| | 1° | 2° | 3° | 4° | 5° | 6° | 7° | 8° | 9° | 10° | 11° e oltre | n. i. | | |
| CALABRIA | | | | | | | | | | | | | | |
| 13. | 1 | — | — | — | — | — | — | — | — | — | — | — | 1 | 1 |
| 14. | 1 | — | — | — | — | — | — | — | — | — | — | — | 1 | 6 |
| 15. | 6 | — | — | — | — | — | — | — | — | — | — | — | — | 46 |
| 16. | 44 | 2 | — | — | — | — | — | — | — | — | — | — | — | 135 |
| 17. | 120 | 15 | — | — | — | — | — | — | — | — | — | — | — | 324 |
| 18. | 285 | 39 | — | — | — | — | — | — | — | — | — | — | — | 653 |
| 19. | 531 | 112 | 10 | — | — | — | — | — | — | — | — | — | 1 | 951 |
| 20. | 721 | 188 | 34 | 7 | — | — | — | — | — | — | — | — | 3 | 1.648 |
| 21. | 1.095 | 446 | 83 | 21 | — | — | — | — | — | — | — | — | 1 | 2.279 |
| 22. | 1.298 | 712 | 216 | 42 | 10 | — | — | — | — | — | — | — | 2 | 2.519 |
| 23. | 1.286 | 844 | 303 | 68 | 16 | 1 | — | — | — | — | — | — | 1 | 2.528 |
| 24. | 1.110 | 909 | 374 | 101 | 22 | 5 | 5 | — | — | — | — | — | 2 | 2.762 |
| 25. | 1.009 | 974 | 521 | 179 | 53 | 18 | 6 | — | — | — | — | — | 4 | 2.954 |
| 26. | 898 | 1.030 | 625 | 282 | 88 | 25 | 1 | 1 | — | — | — | — | 7 | 3.014 |
| 27. | 728 | 961 | 726 | 386 | 134 | 54 | 14 | 4 | — | — | — | — | 10 | 2.971 |
| 28. | 636 | 899 | 735 | 428 | 174 | 64 | 16 | 6 | 1 | 2 | — | — | 8 | 2.859 |
| 29. | 505 | 737 | 741 | 471 | 244 | 103 | 37 | 8 | 4 | 1 | — | — | 8 | 2.571 |
| 30. | 376 | 626 | 640 | 479 | 257 | 107 | 61 | 11 | 4 | 2 | — | — | 7 | 2.632 |
| 31. | 316 | 546 | 648 | 513 | 303 | 187 | 68 | 25 | 14 | 4 | 1 | — | 3 | 2.455 |
| 32. | 246 | 510 | 579 | 470 | 333 | 168 | 90 | 33 | 15 | 4 | 4 | — | 5 | 2.103 |
| 33. | 179 | 363 | 457 | 408 | 324 | 171 | 108 | 54 | 25 | 8 | 1 | — | 3 | 1.898 |
| 34. | 157 | 292 | 390 | 341 | 280 | 196 | 124 | 65 | 32 | 12 | 6 | — | 4 | 1.824 |
| 35. | 123 | 212 | 327 | 345 | 318 | 224 | 121 | 85 | 48 | 8 | 9 | — | 11 | 1.608 |
| 36. | 96 | 190 | 275 | 281 | 244 | 203 | 135 | 90 | 44 | 26 | 13 | — | 1 | 1.465 |
| 37. | 71 | 149 | 214 | 219 | 219 | 200 | 171 | 106 | 60 | 36 | 19 | — | 1 | 1.362 |
| 38. | 61 | 113 | 177 | 219 | 228 | 188 | 150 | 107 | 67 | 31 | 20 | — | — | 1.091 |
| 39. | 41 | 81 | 140 | 161 | 160 | 159 | 129 | 94 | 67 | 36 | 23 | — | 4 | 947 |
| 40. | 26 | 64 | 120 | 134 | 139 | 149 | 116 | 70 | 62 | 31 | 32 | — | — | 879 |
| 41. | 20 | 38 | 103 | 114 | 130 | 118 | 119 | 93 | 57 | 43 | 44 | — | — | 556 |
| 42. | 25 | 24 | 53 | 56 | 81 | 57 | 64 | 76 | 46 | 27 | 46 | — | — | 291 |
| 43. | 9 | 14 | 17 | 22 | 34 | 41 | 31 | 48 | 36 | 17 | 20 | — | — | 209 |
| 44. | 8 | 6 | 15 | 25 | 28 | 21 | 26 | 30 | 16 | 13 | 20 | — | — | 140 |
| 45. | 4 | 3 | 11 | 11 | 18 | 16 | 14 | 22 | 21 | 7 | 12 | — | — | 102 |
| 46. | 7 | 2 | 3 | 5 | 15 | 10 | 12 | 12 | 10 | 16 | 9 | — | — | 47 |
| 47. | 2 | 5 | 2 | 4 | 2 | 5 | 3 | 10 | 6 | 5 | 3 | — | — | 24 |
| 48. | — | — | 2 | 2 | 1 | 4 | 5 | 1 | 3 | 1 | 5 | — | — | 16 |
| 49. | — | — | 2 | 2 | 2 | — | 2 | 2 | 2 | 4 | — | — | — | 7 |
| 50. | — | 1 | 1 | 1 | — | 2 | — | 1 | — | — | — | — | — | 9 |
| Oltre 50. | — | — | 2 | — | 3 | 1 | — | 2 | — | 1 | — | — | — | 35 |
| n. i. | 8 | 8 | 9 | 4 | 3 | 2 | 1 | — | — | — | — | — | — | |
| Totale . . . | 12.049 | 11.115 | 8.555 | 5.801 | 3.863 | 2.499 | 1.629 | 1.056 | 640 | 335 | 287 | 93 | 47.922 | |
| SICILIA | | | | | | | | | | | | | | |
| 13. | 1 | — | — | — | — | — | — | — | — | — | — | — | — | 1 |
| 14. | 7 | — | — | — | — | — | — | — | — | — | — | — | — | 7 |
| 15. | 86 | — | — | — | — | — | — | — | — | — | — | — | — | 86 |
| 16. | 284 | 14 | — | — | — | — | — | — | — | — | — | — | — | 298 |
| 17. | 642 | 92 | — | — | — | — | — | — | — | — | — | — | — | 734 |
| 18. | 1.089 | 227 | — | — | — | — | — | — | — | — | — | — | — | 1.316 |
| 19. | 1.564 | 478 | 66 | — | — | — | — | — | — | — | — | — | 1 | 2.109 |
| 20. | 1.886 | 745 | 145 | 19 | — | — | — | — | — | — | — | — | 3 | 2.798 |
| 21. | 2.519 | 1.204 | 306 | 55 | — | — | — | — | — | — | — | — | 12 | 4.087 |
| 22. | 2.867 | 1.556 | 551 | 115 | 30 | — | — | — | — | — | — | — | 5 | 5.131 |
| 23. | 2.729 | 1.736 | 761 | 217 | 45 | 5 | — | — | — | — | — | — | 5 | 5.498 |
| 24. | 2.579 | 1.900 | 943 | 323 | 97 | 18 | 4 | — | — | — | — | — | 7 | 5.871 |
| 25. | 2.289 | 1.847 | 953 | 405 | 114 | 33 | 8 | 4 | — | — | — | — | 10 | 5.663 |
| 26. | 1.986 | 2.035 | 1.093 | 544 | 184 | 51 | 15 | 6 | — | — | — | — | 6 | 5.920 |
| 27. | 1.941 | 2.053 | 1.257 | 676 | 279 | 93 | 33 | 13 | 2 | — | — | — | 8 | 6.355 |
| 28. | 1.541 | 2.074 | 1.319 | 724 | 350 | 142 | 47 | 15 | 8 | 1 | — | — | 9 | 6.230 |
| 29. | 1.282 | 1.728 | 1.213 | 714 | 361 | 172 | 57 | 22 | 6 | 1 | — | — | 11 | 5.567 |
| 30. | 1.020 | 1.552 | 1.130 | 681 | 405 | 220 | 78 | 47 | 9 | 2 | — | — | 8 | 5.152 |
| 31. | 863 | 1.545 | 1.179 | 811 | 439 | 295 | 126 | 49 | 22 | 8 | 1 | — | 11 | 5.349 |
| 32. | 775 | 1.253 | 1.100 | 756 | 496 | 308 | 169 | 62 | 41 | 5 | 4 | — | 10 | 4.979 |
| 33. | 528 | 1.075 | 933 | 655 | 449 | 285 | 193 | 92 | 42 | 13 | 6 | — | 9 | 4.280 |
| 34. | 472 | 796 | 842 | 643 | 462 | 277 | 183 | 115 | 47 | 11 | 7 | — | 7 | 3.866 |
| 35. | 366 | 710 | 808 | 614 | 403 | 294 | 223 | 118 | 50 | 17 | 9 | — | 8 | 3.616 |
| 36. | 291 | 579 | 649 | 546 | 393 | 313 | 219 | 125 | 64 | 48 | 20 | — | 8 | 3.255 |
| 37. | 257 | 484 | 593 | 517 | 361 | 264 | 206 | 169 | 79 | 31 | 13 | — | 6 | 2.980 |
| 38. | 207 | 364 | 524 | 412 | 343 | 267 | 233 | 151 | 98 | 30 | 35 | — | 2 | 2.666 |
| 39. | 148 | 323 | 394 | 321 | 289 | 231 | 176 | 130 | 92 | 50 | 49 | — | 5 | 2.208 |
| 40. | 116 | 195 | 304 | 300 | 238 | 198 | 157 | 135 | 86 | 53 | 55 | — | 4 | 1.841 |
| 41. | 68 | 125 | 209 | 213 | 182 | 148 | 161 | 120 | 75 | 55 | 62 | — | 5 | 1.423 |
| 42. | 49 | 98 | 139 | 154 | 126 | 123 | 96 | 93 | 63 | 38 | 51 | — | 1 | 1.031 |
| 43. | 36 | 29 | 62 | 63 | 78 | 58 | 31 | 49 | 33 | 34 | 28 | — | 1 | 502 |
| 44. | 16 | 23 | 33 | 52 | 46 | 32 | 42 | 31 | 28 | 16 | 29 | — | — | 348 |
| 45. | 8 | 12 | 21 | 30 | 24 | 18 | 12 | 23 | 17 | 11 | 16 | — | — | 193 |
| 46. | 7 | 10 | 17 | 21 | 9 | 11 | 21 | 13 | 11 | 7 | 16 | — | — | 145 |
| 47. | 5 | 1 | 10 | 9 | 7 | 5 | 5 | 7 | 6 | 8 | 9 | — | — | 72 |
| 48. | — | 1 | 4 | 4 | 3 | 4 | 3 | 2 | 1 | 3 | 5 | — | — | 30 |
| 49. | — | 2 | 2 | 4 | 2 | 3 | 3 | 3 | — | — | 3 | — | — | 22 |
| 50. | — | — | 1 | 1 | — | — | — | 1 | 1 | 1 | 1 | — | — | 6 |
| Oltre 50. | — | — | 4 | 3 | 2 | 1 | 2 | 1 | — | — | — | — | — | 14 |
| n. i. | 15 | 20 | 8 | 9 | 4 | 2 | 2 | — | — | — | — | — | — | 65 |
| Totale . . . | 30.539 | 26.886 | 17.572 | 10.611 | 6.222 | 3.871 | 2.505 | 1.596 | 881 | 443 | 425 | 163 | 101.714 | |

Segue Tav. 113 — Nati vivi legittimi per ordine di nascita ed età della madre - Regioni

| ETÀ | ORDINE DI NASCITA | | | | | | | | | | | n. i. | TOTALE | | |
|-----------------|-------------------|--------------|--------------|--------------|--------------|--------------|--------------|------------|------------|------------|-------------|-----------|--------|---|--------|
| | 1° | 2° | 3° | 4° | 5° | 6° | 7° | 8° | 9° | 10° | 11° e oltre | | | | |
| SARDEGNA | | | | | | | | | | | | | | | |
| 13. | 1 | — | — | — | — | — | — | — | — | — | — | — | — | 1 | — |
| 14. | — | — | — | — | — | — | — | — | — | — | — | — | — | — | 3 |
| 15. | 3 | — | — | — | — | — | — | — | — | — | — | — | — | — | 20 |
| 16. | 18 | 2 | — | — | — | — | — | — | — | — | — | — | — | — | 70 |
| 17. | 62 | 8 | — | — | — | — | — | — | — | — | — | — | — | — | 132 |
| 18. | 111 | 21 | — | — | — | — | — | — | — | — | — | — | — | — | 261 |
| 19. | 203 | 53 | 5 | — | — | — | — | — | — | — | — | — | — | — | 527 |
| 20. | 365 | 135 | 20 | 7 | — | — | — | — | — | — | — | — | — | — | 835 |
| 21. | 528 | 218 | 74 | 14 | — | — | — | — | — | — | — | — | — | 1 | 1.099 |
| 22. | 642 | 332 | 98 | 22 | 4 | — | — | — | — | — | — | — | — | 1 | 1.256 |
| 23. | 653 | 399 | 146 | 45 | 9 | 3 | — | — | — | — | — | — | — | 4 | 1.413 |
| 24. | 656 | 440 | 213 | 78 | 18 | 2 | 2 | — | — | — | — | — | — | 3 | 1.558 |
| 25. | 595 | 502 | 285 | 128 | 38 | 4 | 1 | 2 | — | — | — | — | — | 2 | 1.837 |
| 26. | 648 | 566 | 321 | 193 | 72 | 24 | 8 | 3 | — | — | — | — | — | 3 | 1.719 |
| 27. | 502 | 537 | 366 | 192 | 78 | 23 | 12 | 6 | — | — | — | — | — | 1 | 1.928 |
| 28. | 495 | 544 | 431 | 261 | 124 | 37 | 20 | 11 | 3 | 1 | — | — | — | 2 | 1.882 |
| 29. | 418 | 507 | 412 | 280 | 145 | 72 | 27 | 12 | 7 | — | 2 | — | — | 1 | 1.741 |
| 30. | 341 | 418 | 363 | 307 | 146 | 88 | 47 | 20 | 7 | 1 | 2 | — | — | 2 | 1.935 |
| 31. | 322 | 444 | 406 | 322 | 183 | 146 | 78 | 27 | 4 | 2 | 1 | — | — | 2 | 1.832 |
| 32. | 268 | 355 | 387 | 302 | 241 | 125 | 87 | 40 | 20 | 2 | 3 | — | — | 1 | 1.570 |
| 33. | 178 | 283 | 323 | 269 | 204 | 144 | 91 | 46 | 23 | 7 | 2 | — | — | 6 | 1.485 |
| 34. | 134 | 245 | 287 | 245 | 195 | 168 | 114 | 51 | 27 | 10 | 8 | — | — | 2 | 1.408 |
| 35. | 141 | 188 | 271 | 236 | 190 | 136 | 105 | 65 | 45 | 13 | 12 | — | — | 2 | 1.315 |
| 36. | 106 | 176 | 215 | 216 | 172 | 170 | 105 | 69 | 45 | 23 | 16 | — | — | — | 1.177 |
| 37. | 88 | 145 | 163 | 166 | 149 | 156 | 115 | 94 | 48 | 22 | 31 | — | — | 5 | 1.110 |
| 38. | 87 | 86 | 159 | 159 | 149 | 124 | 133 | 84 | 71 | 36 | 22 | — | — | 3 | 999 |
| 39. | 41 | 65 | 127 | 152 | 132 | 130 | 119 | 75 | 79 | 39 | 35 | — | — | 1 | 885 |
| 40. | 49 | 73 | 94 | 114 | 105 | 98 | 96 | 91 | 80 | 41 | 41 | — | — | 1 | 716 |
| 41. | 35 | 51 | 63 | 62 | 82 | 84 | 77 | 72 | 79 | 64 | 46 | — | — | 1 | 581 |
| 42. | 23 | 34 | 33 | 77 | 57 | 66 | 72 | 69 | 54 | 40 | 55 | — | — | 1 | 336 |
| 43. | 14 | 13 | 20 | 30 | 27 | 41 | 46 | 46 | 33 | 25 | 40 | — | — | — | 197 |
| 44. | 11 | 8 | 17 | 12 | 11 | 23 | 16 | 24 | 24 | 20 | 31 | — | — | 2 | 173 |
| 45. | 3 | 5 | 6 | 13 | 15 | 27 | 21 | 16 | 13 | 19 | 34 | — | — | 2 | 116 |
| 46. | 2 | 6 | 7 | 10 | 8 | 9 | 15 | 14 | 8 | 2 | 9 | — | — | — | 50 |
| 47. | 1 | 3 | 5 | 3 | 5 | 7 | 5 | 5 | 4 | 2 | 4 | — | — | — | 21 |
| 48. | — | 2 | — | 3 | 1 | 2 | 1 | 2 | 2 | 2 | 2 | — | — | — | 14 |
| 49. | — | 1 | — | 1 | — | 2 | — | 4 | 1 | 2 | 2 | — | — | — | 13 |
| 50. | — | — | — | 1 | 4 | 3 | — | 2 | 1 | — | 2 | — | — | — | 14 |
| Oltre 50. | — | — | — | 2 | 2 | 1 | 2 | 2 | 2 | 2 | 1 | — | — | — | 20 |
| n. i. | 6 | 3 | 4 | 3 | 1 | — | 2 | — | — | 1 | — | — | — | — | 32.249 |
| Totale | 7.750 | 6.868 | 5.322 | 3.925 | 2.567 | 1.915 | 1.417 | 952 | 687 | 382 | 419 | 45 | | | |

Tav. 114 — Distribuzione di 1.000 nati vivi legittimi per ordine di nascita - Regioni

| REGIONI | ORDINE DI NASCITA | | | | | | | | | | | 11° e oltre | TOTALE (a) |
|-----------------------|-------------------|--------------|--------------|-------------|-------------|-------------|-------------|-------------|------------|------------|------------|----------------|------------|
| | 1° | 2° | 3° | 4° | 5° | 6° | 7° | 8° | 9° | 10° | | | |
| Piemonte | 510,2 | 297,7 | 107,0 | 42,2 | 19,7 | 9,9 | 5,8 | 3,5 | 1,8 | 0,9 | 1,3 | 1.000,0 | |
| Valle d'Aosta | 425,3 | 304,8 | 146,6 | 55,1 | 29,8 | 18,9 | 5,1 | 9,4 | 1,4 | 0,7 | 2,9 | 1.000,0 | |
| Liguria | 537,5 | 311,1 | 93,0 | 32,2 | 12,0 | 6,4 | 3,8 | 1,9 | 1,1 | 0,3 | 0,7 | 1.000,0 | |
| Lombardia | 448,0 | 310,2 | 131,6 | 55,2 | 26,0 | 12,4 | 7,4 | 4,2 | 2,4 | 1,3 | 1,3 | 1.000,0 | |
| Trentino-Alto Adige | 448,8 | 335,0 | 133,1 | 47,1 | 17,8 | 8,7 | 4,6 | 2,0 | 1,5 | 0,8 | 0,6 | 1.000,0 | |
| Veneto | 495,1 | 320,7 | 111,3 | 39,2 | 16,2 | 8,1 | 3,9 | 2,3 | 1,5 | 1,0 | 0,7 | 1.000,0 | |
| Friuli-Venezia Giulia | 317,7 | 285,4 | 175,1 | 96,1 | 53,2 | 28,2 | 17,8 | 10,4 | 7,0 | 3,8 | 5,3 | 1.000,0 | |
| Emilia-Romagna | 377,0 | 307,4 | 166,9 | 76,7 | 34,7 | 17,1 | 9,4 | 5,0 | 3,0 | 1,5 | 1,3 | 1.000,0 | |
| Marche | 442,1 | 329,4 | 139,1 | 52,2 | 18,7 | 8,3 | 5,3 | 2,6 | 1,5 | 0,4 | 0,4 | 1.000,0 | |
| Toscana | 505,0 | 318,8 | 105,7 | 38,8 | 15,1 | 7,6 | 3,8 | 2,2 | 1,8 | 0,5 | 0,7 | 1.000,0 | |
| Umbria | 458,3 | 332,5 | 129,6 | 43,2 | 19,2 | 8,4 | 4,6 | 1,2 | 1,8 | 0,4 | 0,8 | 1.000,0 | |
| Lazio | 402,2 | 324,2 | 151,4 | 62,1 | 28,6 | 13,9 | 7,7 | 4,7 | 2,7 | 1,4 | 1,1 | 1.000,0 | |
| Campania | 276,7 | 245,1 | 173,0 | 109,9 | 71,3 | 45,0 | 30,7 | 20,5 | 13,1 | 7,2 | 7,5 | 1.000,0 | |
| Abruzzi e Molise | 357,9 | 306,6 | 162,9 | 80,8 | 39,6 | 22,5 | 13,8 | 7,2 | 4,8 | 2,2 | 1,7 | 1.000,0 | |
| Puglia | 278,0 | 243,9 | 167,8 | 110,3 | 69,8 | 45,4 | 32,3 | 21,8 | 14,0 | 7,8 | 8,9 | 1.000,0 | |
| Basilicata | 273,7 | 252,5 | 180,0 | 115,7 | 72,4 | 42,5 | 27,8 | 16,6 | 10,5 | 4,3 | 4,0 | 1.000,0 | |
| Calabria | 251,9 | 232,4 | 178,9 | 121,3 | 80,8 | 52,2 | 34,0 | 22,1 | 13,4 | 7,0 | 6,0 | 1.000,0 | |
| Sicilia | 300,7 | 264,7 | 173,0 | 104,5 | 61,3 | 38,1 | 24,7 | 15,7 | 8,7 | 4,4 | 4,2 | 1.000,0 | |
| Sardegna | 240,6 | 213,3 | 165,2 | 121,9 | 79,7 | 59,5 | 44,0 | 29,6 | 21,3 | 11,9 | 13,0 | 1.000,0 | |
| ITALIA | 371,3 | 284,4 | 150,6 | 79,6 | 44,7 | 26,7 | 17,4 | 11,0 | 6,9 | 3,6 | 3,8 | 1.000,0 | |

(a) Escluso l'ordine di nascita non indicato.

Tav. 115 — Nati legittimi per età della madre e residenza dei genitori
Province e Regioni

| PROVINCIE E REGIONI DI RESIDENZA DEI GENITORI | ETÀ DELLA MADRE | | | | | | | | | | TOTALE |
|--|-----------------|--------------|---------------|---------------|---------------|---------------|--------------|------------|-------------|-----------|----------------|
| | Fino a 15 | 15-21 | 21-25 | 25-30 | 30-35 | 35-40 | 40-45 | 45-50 | Oltre 50 | n. i. | |
| Torino | 6 | 1.818 | 6.231 | 9.191 | 5.821 | 2.275 | 502 | 37 | 2 | 5 | 25.888 |
| Vercelli | — | 323 | 1.199 | 1.659 | 1.034 | 459 | 89 | 8 | — | 1 | 4.772 |
| Novara | — | 346 | 1.444 | 2.234 | 1.403 | 590 | 136 | 10 | — | 3 | 6.166 |
| Cuneo | — | 350 | 1.533 | 2.213 | 1.777 | 887 | 238 | 22 | 1 | 5 | 7.026 |
| Asti | 1 | 143 | 584 | 796 | 582 | 291 | 74 | 4 | — | — | 2.475 |
| Alessandria | — | 295 | 1.221 | 1.919 | 1.237 | 558 | 134 | 10 | — | 2 | 5.376 |
| Piemonte | 7 | 3.275 | 12.212 | 18.012 | 11.854 | 5.060 | 1.173 | 91 | 3 | 16 | 51.703 |
| Valle d'Aosta | — | 114 | 329 | 452 | 321 | 151 | 44 | 4 | — | — | 1.415 |
| Imperia | — | 190 | 603 | 874 | 617 | 282 | 63 | 9 | — | 1 | 2.639 |
| Savona | 2 | 171 | 671 | 1.099 | 851 | 359 | 102 | 3 | — | 2 | 3.260 |
| Genova | — | 528 | 2.377 | 4.210 | 3.086 | 1.374 | 315 | 25 | — | 5 | 11.920 |
| La Spezia | 1 | 186 | 746 | 1.051 | 729 | 371 | 91 | 10 | — | 2 | 3.187 |
| Liguria | 3 | 1.075 | 4.397 | 7.234 | 5.283 | 2.386 | 571 | 47 | — | 10 | 21.006 |
| Varese | — | 347 | 2.066 | 3.297 | 2.125 | 1.068 | 212 | 11 | — | 5 | 9.131 |
| Como | — | 257 | 1.803 | 3.807 | 2.607 | 1.259 | 292 | 15 | — | 3 | 10.043 |
| Sondrio | 1 | 178 | 649 | 1.032 | 724 | 433 | 154 | 12 | 2 | 3 | 3.188 |
| Milano | 3 | 1.861 | 10.150 | 18.268 | 12.014 | 5.237 | 1.041 | 75 | 2 | 12 | 48.663 |
| Bergamo | — | 368 | 2.757 | 5.083 | 3.651 | 1.959 | 613 | 66 | 4 | 9 | 14.510 |
| Brescia | — | 664 | 3.450 | 5.406 | 4.017 | 2.188 | 599 | 66 | 2 | 8 | 16.400 |
| Pavia | 3 | 303 | 1.370 | 2.202 | 1.384 | 642 | 109 | 13 | — | 2 | 6.028 |
| Cremona | 1 | 225 | 1.072 | 1.839 | 1.215 | 632 | 128 | 9 | 1 | 3 | 5.125 |
| Mantova | 2 | 514 | 1.469 | 1.912 | 1.168 | 597 | 131 | 6 | — | 3 | 5.802 |
| Lombardia | 10 | 4.717 | 24.786 | 42.846 | 28.905 | 14.015 | 3.279 | 273 | 11 | 48 | 118.890 |
| Bolzano - Bozen | — | 252 | 1.144 | 2.255 | 2.160 | 1.365 | 423 | 32 | 2 | 1 | 7.634 |
| Trento | — | 181 | 1.156 | 2.297 | 2.007 | 1.250 | 345 | 41 | 1 | — | 7.278 |
| Trentino-A. Ad. | — | 433 | 2.300 | 4.552 | 4.167 | 2.615 | 768 | 73 | 3 | 1 | 14.912 |
| Verona | 1 | 392 | 2.284 | 3.910 | 2.986 | 1.624 | 444 | 43 | 2 | 5 | 11.691 |
| Vicenza | — | 392 | 2.307 | 3.862 | 2.803 | 1.691 | 485 | 55 | 1 | 5 | 11.601 |
| Belluno | 1 | 157 | 664 | 1.022 | 831 | 497 | 147 | 13 | — | — | 3.332 |
| Treviso | — | 393 | 2.162 | 3.552 | 2.706 | 1.666 | 398 | 46 | 2 | 7 | 10.932 |
| Venezia | 2 | 862 | 3.175 | 4.715 | 3.267 | 1.794 | 460 | 45 | — | 4 | 14.324 |
| Padova | 1 | 589 | 2.775 | 4.535 | 3.320 | 1.964 | 476 | 59 | 6 | 3 | 13.728 |
| Rovigo | — | 304 | 1.096 | 1.535 | 1.096 | 639 | 149 | 14 | — | 2 | 4.835 |
| Veneto | 5 | 3.089 | 14.463 | 23.131 | 17.009 | 9.875 | 2.559 | 275 | 11 | 26 | 70.443 |
| Udine | — | 577 | 2.389 | 3.282 | 2.293 | 1.323 | 352 | 34 | 2 | 6 | 10.258 |
| Gorizia | — | 130 | 493 | 648 | 409 | 198 | 39 | 2 | — | 2 | 1.921 |
| Trieste | — | 206 | 755 | 1.091 | 580 | 314 | 66 | 2 | — | 1 | 3.015 |
| Friuli-Venezia G. | — | 913 | 3.637 | 5.021 | 3.282 | 1.835 | 457 | 38 | 2 | 9 | 15.194 |
| Piacenza | 1 | 120 | 697 | 1.217 | 949 | 491 | 128 | 9 | — | 2 | 3.614 |
| Parma | 1 | 356 | 1.136 | 1.549 | 1.081 | 539 | 118 | 18 | — | 1 | 4.799 |
| Reggio nell'Emilia | — | 454 | 1.183 | 1.508 | 1.111 | 620 | 136 | 12 | — | 2 | 5.026 |
| Modena | 2 | 741 | 1.901 | 2.347 | 1.514 | 806 | 176 | 20 | — | 1 | 7.508 |
| Bologna | 1 | 996 | 2.448 | 3.313 | 2.466 | 1.117 | 249 | 23 | 1 | 4 | 10.618 |
| Ferrara | 2 | 674 | 1.462 | 1.703 | 1.127 | 583 | 144 | 11 | 1 | 1 | 5.708 |
| Ravenna | — | 417 | 1.236 | 1.688 | 1.094 | 513 | 98 | 17 | 1 | 2 | 5.066 |
| Forlì | 1 | 643 | 2.071 | 2.728 | 1.788 | 1.010 | 237 | 29 | 1 | 6 | 8.514 |
| Emilia-Romagna | 8 | 4.401 | 12.134 | 16.053 | 11.130 | 5.679 | 1.286 | 139 | 4 | 19 | 50.853 |
| Pesaro e Urbino | — | 306 | 1.197 | 1.559 | 1.086 | 674 | 163 | 19 | 1 | 3 | 5.008 |
| Ancona | 1 | 248 | 1.695 | 2.168 | 1.365 | 637 | 151 | 14 | — | 6 | 6.285 |
| Macerata | — | 185 | 1.322 | 1.597 | 895 | 431 | 124 | 5 | 1 | 3 | 4.563 |
| Ascoli Piceno | 1 | 270 | 1.577 | 1.961 | 1.132 | 573 | 135 | 10 | — | 4 | 5.663 |
| Marche | 2 | 1.009 | 5.791 | 7.285 | 4.478 | 2.315 | 573 | 48 | 2 | 16 | 21.519 |

Segue Tav. 115 — Nati legittimi per età della madre e residenza dei genitori
Province e Regioni

| PROVINCIE E REGIONI DI RESIDENZA DEI GENITORI | ETÀ DELLA MADRE | | | | | | | | | | TOTALE |
|--|-----------------|---------------|----------------|----------------|----------------|----------------|---------------|--------------|-------------|------------|----------------|
| | Fino a 15 | 15-21 | 21-25 | 25-30 | 30-35 | 35-40 | 40-45 | 45-50 | Oltre 50 | n. i. | |
| Massa-Carrara | 1 | 290 | 757 | 893 | 654 | 355 | 66 | 4 | — | — | 3.020 |
| Lucca | 2 | 346 | 1.207 | 1.710 | 1.227 | 640 | 171 | 12 | — | 5 | 5.320 |
| Pistoia | — | 232 | 782 | 1.014 | 665 | 346 | 66 | 4 | 1 | 3 | 3.113 |
| Firenze | — | 601 | 2.844 | 4.681 | 3.237 | 1.615 | 379 | 26 | — | 4 | 13.387 |
| Livorno | — | 328 | 1.157 | 1.413 | 879 | 400 | 116 | 7 | — | 1 | 4.301 |
| Pisa | 1 | 317 | 1.353 | 1.621 | 1.048 | 466 | 107 | 4 | — | 1 | 4.918 |
| Arezzo | — | 304 | 1.034 | 1.413 | 940 | 540 | 143 | 19 | 2 | 11 | 4.406 |
| Siena | — | 228 | 738 | 1.059 | 694 | 349 | 91 | 7 | — | 1 | 3.167 |
| Grosseto | — | 237 | 835 | 985 | 601 | 312 | 77 | 7 | — | 1 | 3.055 |
| Toscana | 4 | 2.883 | 10.707 | 14.789 | 9.945 | 5.023 | 1.216 | 90 | 3 | 27 | 44.687 |
| Perugia | 3 | 590 | 2.190 | 2.814 | 1.868 | 895 | 246 | 19 | 1 | 4 | 8.630 |
| Terni | — | 162 | 742 | 1.066 | 659 | 340 | 68 | 6 | — | 1 | 3.044 |
| Umbria | 3 | 752 | 2.932 | 3.880 | 2.527 | 1.235 | 314 | 25 | 1 | 5 | 11.674 |
| Viterbo | — | 231 | 989 | 1.398 | 924 | 448 | 122 | 7 | 1 | 4 | 4.124 |
| Rieti | — | 110 | 544 | 819 | 606 | 387 | 95 | 12 | 1 | 3 | 2.577 |
| Roma | 6 | 2.729 | 11.835 | 18.128 | 12.377 | 5.771 | 1.362 | 112 | 3 | 270 | 52.593 |
| Latina | 3 | 560 | 1.675 | 2.078 | 1.476 | 797 | 218 | 17 | 1 | 5 | 6.830 |
| Frosinone | 4 | 806 | 2.043 | 2.429 | 1.728 | 920 | 201 | 25 | — | 13 | 8.169 |
| Lazio | 13 | 4.436 | 17.086 | 24.852 | 17.111 | 8.323 | 1.998 | 173 | 6 | 295 | 74.293 |
| Caserta | — | 763 | 2.848 | 5.243 | 4.437 | 2.644 | 691 | 73 | 4 | 19 | 16.722 |
| Benevento | — | 307 | 1.245 | 2.036 | 1.668 | 912 | 279 | 27 | — | 6 | 6.480 |
| Napoli | 15 | 3.283 | 10.472 | 19.858 | 17.306 | 9.956 | 2.856 | 212 | 11 | 45 | 64.014 |
| Avellino | 1 | 609 | 1.868 | 2.899 | 2.356 | 1.415 | 438 | 45 | 2 | 5 | 9.638 |
| Salerno | 2 | 1.021 | 4.167 | 6.891 | 5.512 | 3.146 | 843 | 80 | 1 | 13 | 21.676 |
| Campania | 18 | 5.983 | 20.600 | 36.927 | 31.279 | 18.073 | 5.107 | 437 | 18 | 88 | 118.530 |
| L'Aquila | 1 | 284 | 1.083 | 1.757 | 1.339 | 717 | 209 | 23 | — | 5 | 5.418 |
| Teramo | — | 263 | 1.162 | 1.478 | 1.027 | 520 | 151 | 16 | 1 | 7 | 4.625 |
| Pescara | — | 285 | 969 | 1.442 | 1.048 | 506 | 140 | 6 | — | 6 | 4.402 |
| Chieti | 1 | 544 | 1.536 | 1.793 | 1.230 | 654 | 212 | 16 | — | 3 | 5.989 |
| Campobasso | 1 | 503 | 1.481 | 1.981 | 1.434 | 798 | 249 | 26 | — | 4 | 6.477 |
| Abruzzi e Molise | 3 | 1.879 | 6.231 | 8.451 | 6.078 | 3.195 | 961 | 87 | 1 | 25 | 26.911 |
| Foggia | 8 | 1.328 | 3.178 | 4.939 | 4.008 | 2.475 | 724 | 46 | 1 | 12 | 16.719 |
| Bari | 12 | 2.125 | 6.037 | 9.716 | 7.493 | 4.438 | 1.405 | 106 | 2 | 15 | 31.349 |
| Taranto | 1 | 922 | 2.404 | 3.316 | 2.590 | 1.484 | 432 | 31 | 1 | 5 | 11.186 |
| Brindisi | 4 | 731 | 1.630 | 2.252 | 1.885 | 1.287 | 438 | 26 | 1 | 1 | 8.255 |
| Lecce | 2 | 814 | 2.324 | 4.479 | 3.943 | 2.318 | 734 | 69 | 5 | 16 | 14.704 |
| Puglia | 27 | 5.920 | 15.573 | 24.702 | 19.919 | 12.002 | 3.733 | 278 | 10 | 49 | 82.213 |
| Potenza | — | 610 | 2.146 | 3.308 | 2.559 | 1.523 | 406 | 33 | 4 | 5 | 10.594 |
| Matera | — | 232 | 998 | 1.571 | 1.120 | 670 | 192 | 17 | 1 | 2 | 4.803 |
| Basilicata | — | 842 | 3.144 | 4.879 | 3.679 | 2.193 | 598 | 50 | 5 | 7 | 15.397 |
| Cosenza | 3 | 1.181 | 3.561 | 4.977 | 3.755 | 2.217 | 687 | 62 | 1 | 14 | 16.458 |
| Catanzaro | 3 | 1.655 | 4.105 | 5.833 | 4.411 | 2.606 | 889 | 92 | 6 | 14 | 19.614 |
| Reggio di Calabria | 2 | 1.089 | 2.811 | 4.160 | 3.181 | 2.004 | 643 | 65 | 2 | 12 | 13.969 |
| Calabria | 8 | 3.925 | 10.477 | 14.970 | 11.347 | 6.827 | 2.219 | 219 | 9 | 40 | 50.041 |
| Trapani | 6 | 673 | 1.867 | 2.573 | 2.147 | 1.212 | 284 | 26 | 3 | 3 | 8.794 |
| Palermo | 18 | 2.665 | 5.260 | 7.660 | 5.752 | 3.345 | 963 | 80 | 2 | 13 | 25.758 |
| Messina | 3 | 1.220 | 2.623 | 3.774 | 2.861 | 1.776 | 518 | 45 | 3 | 11 | 12.834 |
| Agrigento | 3 | 956 | 2.221 | 2.859 | 2.369 | 1.394 | 336 | 34 | 1 | 8 | 10.181 |
| Caltanissetta | 10 | 808 | 1.700 | 2.159 | 1.662 | 1.035 | 315 | 25 | 2 | 16 | 7.732 |
| Enna | 5 | 684 | 1.176 | 1.442 | 1.097 | 656 | 230 | 22 | 1 | 10 | 5.323 |
| Catania | 36 | 2.743 | 4.748 | 6.029 | 4.416 | 2.567 | 688 | 47 | 2 | 3 | 21.279 |
| Ragusa | 5 | 647 | 1.255 | 1.387 | 1.041 | 654 | 178 | 9 | — | — | 5.176 |
| Siracusa | 13 | 1.173 | 1.794 | 2.060 | 1.445 | 843 | 210 | 17 | — | 1 | 7.556 |
| Sicilia | 99 | 11.569 | 22.644 | 29.943 | 22.790 | 13.482 | 3.722 | 305 | 14 | 65 | 104.633 |
| Sassari | — | 509 | 1.434 | 2.409 | 1.974 | 1.303 | 450 | 52 | 6 | 5 | 8.142 |
| Nuoro | — | 287 | 1.009 | 1.683 | 1.673 | 1.288 | 496 | 56 | 4 | 5 | 6.501 |
| Cagliari | 4 | 1.088 | 3.008 | 5.205 | 4.783 | 3.026 | 1.134 | 117 | 4 | 11 | 18.380 |
| Sardegna | 4 | 1.884 | 5.451 | 9.297 | 8.430 | 5.617 | 2.080 | 225 | 14 | 21 | 33.023 |
| ITALIA | 214 | 59.099 | 194.894 | 297.276 | 219.534 | 119.901 | 32.658 | 2.877 | 117 | 767 | 927.337 |
| ESTERO | — | 157 | 382 | 419 | 263 | 123 | 27 | 2 | — | 1 | 1.374 |
| n.i. | 1 | 47 | 135 | 193 | 127 | 69 | 19 | 1 | — | 4 | 596 |
| TOTALE | 215 | 59.303 | 195.411 | 297.888 | 219.924 | 120.093 | 32.704 | 2.880 | 117 | 772 | 929.307 |

Tav. 116 — Nati legittimi per ordine di nascita e residenza dei genitori
Province e Regioni

| PROVINCIE E REGIONI DI RESIDENZA DEI GENITORI | ORDINE DI NASCITA | | | | | | | | | | | | n. i. | TOTALE |
|--|-------------------|---------------|---------------|--------------|--------------|--------------|------------|------------|------------|------------|-------------|----------------|-----------|----------------|
| | 1° | 2° | 3° | 4° | 5° | 6° | 7° | 8° | 9° | 10° | 11°- 19° | 20° e oltre | | |
| Torino | 13.927 | 7.355 | 2.579 | 984 | 458 | 243 | 148 | 83 | 41 | 23 | 36 | — | 11 | 25.888 |
| Vercelli | 2.483 | 1.513 | 453 | 162 | 72 | 29 | 21 | 9 | 14 | 8 | 7 | — | 1 | 4.772 |
| Novara | 2.953 | 1.944 | 723 | 254 | 144 | 60 | 43 | 23 | 11 | 2 | 5 | — | 4 | 6.166 |
| Cuneo | 3.056 | 2.110 | 975 | 439 | 205 | 120 | 45 | 43 | 12 | 8 | 9 | — | 4 | 7.026 |
| Asti | 1.137 | 763 | 329 | 134 | 44 | 28 | 18 | 9 | 6 | 3 | 4 | — | — | 2.475 |
| Alessandria | 2.918 | 1.607 | 477 | 186 | 87 | 36 | 31 | 21 | 4 | 1 | 5 | — | 3 | 5.376 |
| Piemonte | 26.474 | 15.292 | 5.536 | 2.159 | 1.010 | 516 | 306 | 188 | 88 | 45 | 66 | — | 23 | 51.703 |
| Valle d'Aosta | 618 | 436 | 197 | 78 | 40 | 23 | 3 | 11 | 2 | 1 | 4 | — | 2 | 1.415 |
| Imperia | 1.324 | 834 | 261 | 111 | 48 | 27 | 11 | 7 | 8 | 2 | 3 | — | 3 | 2.639 |
| Savona | 1.801 | 992 | 308 | 81 | 39 | 17 | 8 | 4 | 3 | 1 | 1 | — | 5 | 3.260 |
| Genova | 6.596 | 3.627 | 1.052 | 359 | 123 | 67 | 44 | 30 | 9 | 2 | 7 | — | 4 | 11.920 |
| La Spezia | 1.606 | 1.093 | 321 | 97 | 36 | 9 | 13 | 3 | 2 | 1 | 4 | — | 2 | 3.187 |
| Liguria | 11.327 | 6.546 | 1.942 | 648 | 246 | 120 | 76 | 44 | 22 | 6 | 15 | — | 14 | 21.006 |
| Varese | 4.326 | 2.886 | 1.151 | 404 | 179 | 90 | 47 | 22 | 17 | 2 | 5 | — | 2 | 9.131 |
| Como | 4.293 | 3.105 | 1.492 | 608 | 284 | 126 | 60 | 35 | 12 | 13 | 9 | — | 6 | 10.043 |
| Sondrio | 1.026 | 877 | 549 | 312 | 170 | 68 | 77 | 34 | 26 | 24 | 21 | — | 4 | 3.188 |
| Milano | 24.263 | 15.462 | 5.329 | 1.962 | 800 | 365 | 183 | 139 | 64 | 39 | 31 | — | 26 | 48.663 |
| Bergamo | 5.191 | 4.175 | 2.442 | 1.214 | 684 | 326 | 210 | 110 | 66 | 29 | 52 | — | 11 | 14.510 |
| Brescia | 6.120 | 4.901 | 2.642 | 1.265 | 649 | 356 | 205 | 114 | 72 | 32 | 33 | — | 11 | 16.400 |
| Pavia | 3.274 | 1.802 | 565 | 183 | 107 | 42 | 21 | 10 | 12 | 5 | 7 | — | — | 6.028 |
| Cremona | 2.162 | 1.598 | 698 | 342 | 138 | 67 | 51 | 31 | 14 | 10 | 5 | — | 9 | 5.125 |
| Mantova | 2.568 | 1.989 | 759 | 286 | 118 | 36 | 18 | 9 | 9 | 2 | 2 | — | 6 | 5.802 |
| Lombardia | 53.223 | 36.795 | 15.627 | 6.576 | 3.129 | 1.476 | 872 | 504 | 292 | 156 | 165 | — | 75 | 118.890 |
| Bolzano - Bozen | 2.384 | 2.105 | 1.265 | 745 | 423 | 250 | 173 | 105 | 71 | 39 | 67 | — | 7 | 7.634 |
| Trento | 2.391 | 2.135 | 1.320 | 695 | 353 | 170 | 94 | 54 | 31 | 18 | 15 | — | 2 | 7.278 |
| Trentino-A. Ad. | 4.775 | 4.240 | 2.585 | 1.440 | 776 | 420 | 267 | 159 | 102 | 57 | 82 | — | 9 | 14.912 |
| Verona | 4.588 | 3.686 | 1.816 | 838 | 368 | 171 | 99 | 51 | 32 | 19 | 14 | — | 9 | 11.691 |
| Vicenza | 4.312 | 3.466 | 1.916 | 948 | 450 | 223 | 126 | 63 | 36 | 27 | 18 | — | 14 | 11.601 |
| Belluno | 1.240 | 1.059 | 559 | 240 | 129 | 45 | 28 | 13 | 12 | 1 | 3 | — | 3 | 3.332 |
| Treviso | 3.858 | 3.402 | 2.007 | 918 | 374 | 185 | 93 | 40 | 34 | 9 | 11 | — | 1 | 10.932 |
| Venezia | 5.661 | 4.427 | 2.267 | 950 | 460 | 243 | 121 | 83 | 48 | 27 | 25 | — | 12 | 14.324 |
| Padova | 5.174 | 4.096 | 2.343 | 1.070 | 499 | 244 | 142 | 79 | 35 | 18 | 17 | — | 11 | 13.728 |
| Rovigo | 1.827 | 1.418 | 765 | 425 | 167 | 98 | 67 | 29 | 20 | 9 | 4 | — | 6 | 4.835 |
| Veneto | 26.660 | 21.554 | 11.673 | 5.389 | 2.447 | 1.209 | 676 | 358 | 219 | 110 | 92 | — | 56 | 70.443 |
| Udine | 4.190 | 3.476 | 1.581 | 562 | 213 | 113 | 54 | 23 | 16 | 12 | 8 | — | 10 | 10.258 |
| Gorizia | 950 | 638 | 196 | 81 | 26 | 10 | 10 | 5 | 2 | — | 2 | — | 1 | 1.921 |
| Trieste | 1.694 | 960 | 243 | 67 | 27 | 10 | 6 | 1 | 4 | 2 | 1 | — | — | 3.015 |
| Friuli-Venezia G. | 6.834 | 5.074 | 2.020 | 710 | 266 | 133 | 70 | 29 | 22 | 14 | 11 | — | 11 | 15.194 |
| Piacenza | 1.709 | 1.148 | 456 | 163 | 72 | 26 | 16 | 10 | 6 | 3 | 3 | — | 2 | 3.614 |
| Parma | 2.457 | 1.561 | 494 | 173 | 59 | 30 | 13 | 4 | 1 | 2 | 2 | — | 3 | 4.799 |
| Reggio nell'Emilia | 2.443 | 1.645 | 558 | 197 | 95 | 38 | 19 | 10 | 8 | 5 | 4 | — | 4 | 5.026 |
| Modena | 3.689 | 2.374 | 882 | 301 | 121 | 65 | 29 | 14 | 18 | 8 | 4 | — | 3 | 7.508 |
| Bologna | 5.854 | 3.206 | 974 | 312 | 117 | 75 | 25 | 23 | 9 | 8 | 5 | — | 10 | 10.618 |
| Ferrara | 2.570 | 1.908 | 700 | 285 | 105 | 62 | 31 | 16 | 10 | 4 | 10 | — | 7 | 5.708 |
| Ravenna | 2.638 | 1.659 | 474 | 165 | 63 | 29 | 17 | 5 | 4 | 6 | 3 | — | 3 | 5.066 |
| Forlì | 3.776 | 2.691 | 1.141 | 436 | 213 | 100 | 54 | 39 | 24 | 17 | 6 | — | 17 | 8.514 |
| Emilia-Romagna | 25.136 | 16.192 | 5.679 | 2.032 | 845 | 425 | 204 | 121 | 80 | 53 | 37 | — | 49 | 50.853 |
| Pesaro e Urbino | 2.053 | 1.561 | 781 | 328 | 139 | 59 | 42 | 22 | 11 | 3 | 3 | — | 6 | 5.008 |
| Ancona | 2.936 | 2.108 | 769 | 285 | 102 | 39 | 19 | 9 | 9 | 3 | 3 | — | 3 | 6.285 |
| Macerata | 2.090 | 1.503 | 605 | 221 | 69 | 39 | 17 | 11 | 3 | — | 1 | — | 4 | 4.563 |
| Ascoli Piceno | 2.448 | 1.852 | 850 | 303 | 100 | 49 | 27 | 15 | 10 | 3 | 2 | — | 4 | 5.663 |
| Marche | 9.527 | 7.024 | 3.005 | 1.137 | 410 | 186 | 105 | 57 | 33 | 9 | 9 | — | 17 | 21.519 |

Segue Tav. 116 — Nati legittimi per ordine di nascita e residenza dei genitori
Province e Regioni

| PROVINCIE E REGIONI DI RESIDENZA DEI GENITORI | ORDINE DI NASCITA | | | | | | | | | | | | | | TOTALE |
|--|-------------------|----------------|----------------|---------------|---------------|---------------|---------------|---------------|--------------|--------------|--------------|----------------|------------|----------------|--------|
| | 1° | 2° | 3° | 4° | 5° | 6° | 7° | 8° | 9° | 10° | 11°- 19° | 20° e oltre | n. i. | | |
| Massa-Carrara | 1.348 | 1.005 | 394 | 161 | 54 | 25 | 15 | 6 | 7 | 1 | 4 | — | — | 3.020 | |
| Lucca | 2.313 | 1.773 | 721 | 296 | 105 | 49 | 26 | 10 | 10 | 2 | 5 | — | 10 | 5.320 | |
| Pistoia | 1.685 | 921 | 315 | 110 | 33 | 21 | 5 | 7 | 6 | — | 2 | — | 8 | 3.113 | |
| Firenze | 7.119 | 4.240 | 1.250 | 396 | 190 | 76 | 40 | 25 | 21 | 9 | 6 | — | 15 | 13.387 | |
| Livorno | 2.225 | 1.356 | 405 | 168 | 64 | 39 | 19 | 8 | 12 | 2 | — | — | 3 | 4.301 | |
| Pisa | 2.591 | 1.565 | 481 | 151 | 51 | 35 | 17 | 13 | 4 | 4 | 5 | — | 1 | 4.918 | |
| Arezzo | 2.102 | 1.344 | 548 | 223 | 81 | 53 | 22 | 12 | 10 | 2 | 4 | — | 5 | 4.406 | |
| Siena | 1.718 | 939 | 302 | 100 | 46 | 23 | 16 | 11 | 4 | 1 | 3 | — | 4 | 3.167 | |
| Grosseto | 1.495 | 959 | 332 | 148 | 56 | 25 | 11 | 10 | 7 | 2 | 4 | — | 6 | 3.055 | |
| Toscana | 22.596 | 14.102 | 4.748 | 1.753 | 680 | 346 | 171 | 102 | 81 | 23 | 33 | — | 52 | 44.687 | |
| Perugia | 3.861 | 2.873 | 1.151 | 399 | 159 | 82 | 49 | 12 | 17 | 2 | 6 | — | 19 | 8.630 | |
| Terni | 1.488 | 986 | 355 | 114 | 63 | 20 | 10 | 1 | 4 | 2 | 1 | — | — | 3.044 | |
| Umbria | 5.349 | 3.859 | 1.506 | 513 | 222 | 102 | 59 | 13 | 21 | 4 | 7 | — | 19 | 11.674 | |
| Viterbo | 1.665 | 1.396 | 624 | 226 | 109 | 48 | 24 | 13 | 11 | 2 | 3 | — | 3 | 4.124 | |
| Rieti | 975 | 826 | 407 | 172 | 87 | 50 | 30 | 16 | 7 | 3 | 3 | — | 1 | 2.577 | |
| Roma | 22.137 | 17.263 | 7.544 | 2.975 | 1.313 | 578 | 344 | 180 | 108 | 56 | 53 | — | 42 | 52.593 | |
| Latina | 2.347 | 1.913 | 1.279 | 564 | 306 | 164 | 96 | 69 | 43 | 25 | 19 | — | 5 | 6.830 | |
| Frosinone | 2.679 | 2.576 | 1.410 | 703 | 354 | 201 | 98 | 77 | 36 | 15 | 4 | — | 16 | 8.169 | |
| Lazio | 29.803 | 23.974 | 11.264 | 4.640 | 2.169 | 1.041 | 592 | 355 | 205 | 101 | 82 | — | 67 | 74.293 | |
| Caserta | 4.458 | 4.051 | 2.978 | 1.918 | 1.233 | 789 | 511 | 349 | 210 | 95 | 108 | — | 22 | 16.722 | |
| Benevento | 1.975 | 1.825 | 1.171 | 605 | 372 | 193 | 152 | 86 | 44 | 29 | 20 | — | 8 | 6.480 | |
| Napoli | 17.027 | 14.610 | 10.580 | 7.208 | 4.890 | 3.249 | 2.361 | 1.665 | 1.073 | 614 | 690 | 1 | 46 | 64.014 | |
| Avellino | 2.878 | 2.581 | 1.725 | 985 | 594 | 364 | 225 | 125 | 79 | 34 | 24 | — | 24 | 9.638 | |
| Salerno | 6.424 | 5.647 | 3.943 | 2.341 | 1.421 | 804 | 456 | 262 | 174 | 92 | 96 | — | 16 | 21.676 | |
| Campania | 32.762 | 28.714 | 20.397 | 13.057 | 8.510 | 5.399 | 3.705 | 2.487 | 1.580 | 864 | 938 | 1 | 116 | 118.530 | |
| L'Aquila | 1.888 | 1.700 | 951 | 440 | 194 | 109 | 68 | 23 | 23 | 13 | 4 | — | 5 | 5.418 | |
| Teramo | 1.776 | 1.442 | 701 | 322 | 157 | 106 | 50 | 35 | 21 | 8 | 4 | — | 3 | 4.625 | |
| Pescara | 1.675 | 1.380 | 692 | 333 | 126 | 75 | 57 | 25 | 20 | 8 | 6 | — | 5 | 4.402 | |
| Chieti | 2.257 | 1.847 | 901 | 444 | 222 | 143 | 86 | 36 | 21 | 14 | 9 | — | 9 | 5.989 | |
| Campobasso | 2.139 | 1.772 | 1.117 | 634 | 363 | 167 | 108 | 75 | 42 | 18 | 22 | — | 20 | 6.477 | |
| Abruzzi e Molise | 9.735 | 8.141 | 4.362 | 2.173 | 1.062 | 600 | 369 | 194 | 127 | 61 | 45 | — | 42 | 26.911 | |
| Foggia | 4.290 | 3.827 | 2.747 | 1.986 | 1.308 | 840 | 655 | 444 | 285 | 151 | 176 | — | 10 | 16.719 | |
| Bari | 8.497 | 7.212 | 5.228 | 3.641 | 2.225 | 1.522 | 1.099 | 731 | 505 | 297 | 369 | — | 23 | 31.349 | |
| Taranto | 3.383 | 2.829 | 1.810 | 1.160 | 713 | 432 | 305 | 219 | 134 | 85 | 104 | — | 12 | 11.186 | |
| Brindisi | 2.505 | 2.024 | 1.370 | 838 | 552 | 349 | 241 | 174 | 100 | 52 | 40 | — | 10 | 8.255 | |
| Lecce | 4.394 | 3.898 | 2.517 | 1.443 | 924 | 589 | 389 | 238 | 150 | 71 | 65 | — | 26 | 14.704 | |
| Puglia | 23.069 | 19.790 | 13.672 | 9.068 | 5.722 | 3.732 | 2.689 | 1.806 | 1.174 | 656 | 754 | — | 81 | 82.213 | |
| Potenza | 2.979 | 2.609 | 1.883 | 1.246 | 789 | 443 | 266 | 181 | 89 | 48 | 48 | — | 13 | 10.594 | |
| Matera | 1.324 | 1.182 | 893 | 507 | 341 | 215 | 151 | 76 | 72 | 17 | 15 | — | 10 | 4.803 | |
| Basilicata | 4.303 | 3.791 | 2.776 | 1.753 | 1.130 | 658 | 417 | 257 | 161 | 65 | 63 | — | 23 | 15.397 | |
| Cosenza | 4.436 | 3.996 | 2.932 | 1.943 | 1.233 | 782 | 445 | 328 | 157 | 89 | 83 | — | 34 | 16.458 | |
| Catanzaro | 4.678 | 4.219 | 3.427 | 2.461 | 1.737 | 1.151 | 806 | 469 | 326 | 162 | 148 | — | 30 | 19.614 | |
| Reggio di Calabria | 3.679 | 3.308 | 2.477 | 1.632 | 1.058 | 659 | 471 | 300 | 183 | 97 | 74 | — | 31 | 13.969 | |
| Calabria | 12.793 | 11.523 | 8.836 | 6.036 | 4.028 | 2.592 | 1.722 | 1.097 | 666 | 348 | 305 | — | 95 | 50.041 | |
| Trapani | 2.965 | 2.331 | 1.525 | 811 | 461 | 302 | 191 | 96 | 53 | 22 | 32 | — | 5 | 8.794 | |
| Palermo | 7.523 | 6.606 | 4.407 | 2.773 | 1.632 | 1.088 | 716 | 446 | 277 | 123 | 124 | — | 43 | 25.758 | |
| Messina | 4.181 | 3.468 | 2.238 | 1.210 | 745 | 415 | 255 | 143 | 81 | 46 | 23 | — | 29 | 12.834 | |
| Agrigento | 3.133 | 2.599 | 1.665 | 1.082 | 679 | 429 | 225 | 182 | 90 | 44 | 39 | — | 14 | 10.181 | |
| Caltanissetta | 2.131 | 1.871 | 1.304 | 870 | 577 | 343 | 261 | 150 | 98 | 52 | 61 | — | 14 | 7.732 | |
| Enna | 1.403 | 1.323 | 948 | 616 | 387 | 248 | 169 | 104 | 49 | 33 | 29 | — | 14 | 5.323 | |
| Catania | 6.208 | 5.524 | 3.781 | 2.327 | 1.315 | 809 | 539 | 360 | 185 | 101 | 104 | — | 26 | 21.279 | |
| Ragusa | 1.725 | 1.577 | 863 | 449 | 227 | 134 | 84 | 59 | 15 | 20 | 20 | — | 3 | 5.176 | |
| Siracusa | 2.358 | 2.069 | 1.270 | 785 | 397 | 248 | 170 | 119 | 62 | 26 | 33 | — | 19 | 7.556 | |
| Sicilia | 31.627 | 27.368 | 18.001 | 10.923 | 6.420 | 4.016 | 2.610 | 1.659 | 910 | 467 | 465 | — | 167 | 104.633 | |
| Sassari | 2.127 | 1.794 | 1.365 | 985 | 613 | 402 | 311 | 201 | 152 | 80 | 101 | — | 11 | 8.142 | |
| Nuoro | 1.433 | 1.329 | 998 | 816 | 594 | 432 | 330 | 219 | 164 | 87 | 82 | — | 17 | 6.501 | |
| Cagliari | 4.482 | 3.870 | 3.036 | 2.191 | 1.416 | 1.112 | 820 | 554 | 393 | 234 | 256 | — | 16 | 18.380 | |
| Sardegna | 8.042 | 6.993 | 5.399 | 3.992 | 2.623 | 1.946 | 1.461 | 974 | 709 | 401 | 439 | — | 44 | 33.023 | |
| ITALIA | 344.653 | 261.408 | 139.225 | 74.077 | 41.735 | 24.940 | 16.374 | 10.415 | 6.494 | 3.441 | 3.612 | 1 | 962 | 927.337 | |
| ESTERO | 494 | 425 | 235 | 128 | 56 | 21 | 3 | 7 | 2 | 2 | — | — | 1 | 1.374 | |
| n. i. | 204 | 170 | 105 | 46 | 24 | 11 | 15 | 8 | 3 | — | 3 | — | 7 | 596 | |
| TOTALE | 345.351 | 262.003 | 139.565 | 74.251 | 41.815 | 24.972 | 16.392 | 10.430 | 6.499 | 3.443 | 3.615 | 1 | 970 | 929.307 | |

Tav. 117 — Nati vivi per peso - Provincie e Regioni

| PROVINCIE E REGIONI | PESO DEI NATI VIVI (Grammi) | | | | | | | | | | | | TOTALE |
|------------------------------------|-----------------------------|---------------|---------------|---------------|---------------|---------------|---------------|---------------|---------------|---------------|---------------|------------|----------------|
| | Fino a 1050 | 1050- 1550 | 1550- 2050 | 2050- 2550 | 2550- 3050 | 3050- 3550 | 3550- 4050 | 4050- 4550 | 4550- 5050 | 5050- 6050 | Oltre 6050 | n. i. | |
| Torino | 120 | 191 | 394 | 1.450 | 5.929 | 10.905 | 5.746 | 1.316 | 232 | 23 | 5 | 56 | 26.367 |
| Vercelli | 13 | 29 | 67 | 207 | 1.109 | 1.863 | 1.077 | 256 | 32 | 4 | 1 | 19 | 4.677 |
| Novara | 10 | 37 | 84 | 324 | 1.479 | 2.538 | 1.374 | 346 | 33 | 8 | 1 | 44 | 6.278 |
| Cuneo | 20 | 26 | 76 | 285 | 1.272 | 2.652 | 1.836 | 505 | 101 | 15 | 1 | 72 | 6.861 |
| Asti | 7 | 17 | 18 | 98 | 407 | 907 | 649 | 184 | 39 | 6 | — | 10 | 2.342 |
| Alessandria | 12 | 42 | 67 | 215 | 1.043 | 2.133 | 1.410 | 410 | 63 | 2 | 2 | 19 | 5.418 |
| Piemonte | 182 | 342 | 706 | 2.579 | 11.239 | 20.998 | 12.092 | 3.017 | 500 | 58 | 10 | 220 | 51.943 |
| Valle d'Aosta | 4 | 15 | 13 | 102 | 391 | 604 | 251 | 46 | 5 | 1 | — | 6 | 1.438 |
| Imperia | 11 | 16 | 28 | 131 | 590 | 1.077 | 690 | 185 | 27 | 5 | 2 | 19 | 2.781 |
| Savona | 11 | 18 | 44 | 111 | 565 | 1.233 | 950 | 296 | 56 | 8 | — | 12 | 3.304 |
| Genova | 39 | 94 | 173 | 611 | 2.341 | 5.044 | 3.198 | 856 | 134 | 22 | 3 | 38 | 12.553 |
| La Spezia | 12 | 15 | 39 | 112 | 498 | 1.245 | 909 | 220 | 36 | 2 | 1 | 34 | 3.123 |
| Liguria | 73 | 143 | 284 | 965 | 3.994 | 8.599 | 5.747 | 1.557 | 253 | 37 | 6 | 103 | 21.761 |
| Varese | 21 | 48 | 116 | 426 | 1.913 | 4.042 | 2.612 | 627 | 94 | 14 | 1 | 38 | 9.952 |
| Como | 20 | 62 | 120 | 479 | 2.073 | 3.843 | 2.123 | 542 | 89 | 13 | 1 | 45 | 9.410 |
| Sondrio | 11 | 22 | 40 | 159 | 707 | 1.315 | 749 | 155 | 20 | 5 | — | 26 | 3.209 |
| Milano | 135 | 274 | 651 | 2.164 | 9.795 | 20.311 | 12.724 | 3.373 | 569 | 92 | 15 | 122 | 50.225 |
| Bergamo | 27 | 74 | 212 | 566 | 2.606 | 5.484 | 3.811 | 1.064 | 209 | 33 | 3 | 75 | 14.164 |
| Brescia | 35 | 115 | 209 | 683 | 3.162 | 6.559 | 4.160 | 1.148 | 184 | 30 | 2 | 100 | 16.387 |
| Pavia | 15 | 36 | 79 | 288 | 1.193 | 2.307 | 1.521 | 418 | 74 | 13 | 1 | 58 | 6.003 |
| Cremona | 6 | 34 | 81 | 204 | 983 | 1.905 | 1.413 | 380 | 81 | 12 | — | 27 | 5.126 |
| Mantova | 19 | 39 | 80 | 190 | 946 | 2.176 | 1.655 | 493 | 82 | 5 | — | 49 | 5.734 |
| Lombardia | 289 | 704 | 1.588 | 5.159 | 23.378 | 47.942 | 30.768 | 8.200 | 1.402 | 217 | 23 | 540 | 120.210 |
| Bolzano-Bozen | 26 | 41 | 125 | 395 | 1.855 | 3.206 | 1.845 | 392 | 72 | 11 | 1 | 83 | 8.052 |
| Trento | 22 | 33 | 107 | 376 | 1.596 | 3.008 | 1.654 | 314 | 46 | 6 | 1 | 18 | 7.181 |
| Trentino-A. Adige | 48 | 74 | 232 | 771 | 3.451 | 6.214 | 3.499 | 706 | 118 | 17 | 2 | 101 | 15.233 |
| Verona | 30 | 38 | 149 | 424 | 1.841 | 4.594 | 3.422 | 1.003 | 235 | 35 | 3 | 23 | 11.797 |
| Vicenza | 24 | 64 | 165 | 490 | 2.261 | 4.699 | 3.149 | 887 | 162 | 17 | 2 | 49 | 11.969 |
| Belluno | 10 | 12 | 52 | 165 | 720 | 1.292 | 785 | 206 | 38 | 2 | — | 22 | 3.304 |
| Treviso | 21 | 45 | 119 | 337 | 1.732 | 4.111 | 3.366 | 1.041 | 216 | 32 | 3 | 57 | 11.080 |
| Venezia | 29 | 73 | 145 | 529 | 2.144 | 5.329 | 4.219 | 1.373 | 315 | 67 | 1 | 67 | 14.291 |
| Padova | 22 | 74 | 164 | 479 | 2.079 | 5.045 | 4.038 | 1.265 | 290 | 37 | 4 | 57 | 13.549 |
| Rovigo | 17 | 46 | 59 | 175 | 652 | 1.746 | 1.612 | 524 | 109 | 21 | 1 | 73 | 5.035 |
| Veneto | 153 | 352 | 853 | 2.599 | 11.429 | 26.816 | 20.591 | 6.299 | 1.365 | 211 | 14 | 343 | 71.025 |
| Udine | 44 | 63 | 130 | 433 | 1.963 | 4.016 | 2.851 | 699 | 132 | 13 | 1 | 52 | 10.397 |
| Gorizia | 4 | 11 | 31 | 91 | 426 | 770 | 486 | 121 | 15 | 4 | 2 | 10 | 1.971 |
| Trieste | 8 | 20 | 26 | 131 | 500 | 1.229 | 872 | 223 | 33 | 5 | — | 16 | 3.063 |
| Friuli-Venezia G. | 56 | 94 | 187 | 655 | 2.839 | 6.015 | 4.209 | 1.043 | 180 | 22 | 3 | 78 | 15.431 |
| Piacenza | 12 | 22 | 52 | 132 | 644 | 1.364 | 1.028 | 318 | 51 | 8 | 1 | 21 | 3.653 |
| Parma | 12 | 31 | 67 | 206 | 772 | 1.897 | 1.412 | 440 | 90 | 8 | 2 | 66 | 4.913 |
| Reggio nell'Emilia | 15 | 21 | 52 | 184 | 863 | 1.786 | 1.483 | 447 | 85 | 13 | 1 | 33 | 4.983 |
| Modena | 17 | 38 | 97 | 282 | 1.254 | 2.874 | 2.331 | 651 | 116 | 18 | 3 | 46 | 7.727 |
| Bologna | 32 | 74 | 140 | 430 | 1.872 | 4.130 | 3.091 | 829 | 168 | 13 | 4 | 97 | 10.880 |
| Ferrara | 23 | 55 | 76 | 205 | 1.071 | 2.300 | 1.611 | 506 | 115 | 14 | 1 | 41 | 6.018 |
| Ravenna | 9 | 29 | 48 | 158 | 740 | 1.822 | 1.487 | 465 | 108 | 14 | 1 | 18 | 4.899 |
| Forlì | 19 | 35 | 93 | 254 | 1.207 | 3.178 | 2.640 | 903 | 202 | 20 | 2 | 48 | 8.601 |
| Emilia-Romagna | 139 | 305 | 625 | 1.851 | 8.423 | 19.261 | 15.083 | 4.559 | 935 | 108 | 15 | 370 | 51.674 |
| Pesaro e Urbino | 7 | 32 | 56 | 179 | 803 | 1.912 | 1.432 | 419 | 71 | 3 | 1 | 31 | 4.946 |
| Ancona | 13 | 24 | 67 | 194 | 952 | 2.201 | 1.922 | 611 | 110 | 17 | 1 | 41 | 6.153 |
| Macerata | 14 | 25 | 44 | 167 | 713 | 1.733 | 1.335 | 331 | 64 | 16 | 1 | 26 | 4.469 |
| Ascoli Piceno | 10 | 27 | 73 | 173 | 1.021 | 2.346 | 1.546 | 395 | 67 | 16 | — | 39 | 5.713 |
| Marche | 44 | 108 | 240 | 713 | 3.489 | 8.192 | 6.235 | 1.756 | 312 | 52 | 3 | 137 | 21.281 |

Segue Tav. 117 — Nati vivi per peso - Provincie e Regioni

| PROVINCIE E REGIONI | PESO DEI NATI VIVI (Grammi) | | | | | | | | | | | n. i. | TOTALE |
|-----------------------------------|-----------------------------|---------------|---------------|---------------|----------------|----------------|----------------|---------------|---------------|---------------|---------------|--------------|----------------|
| | Fino a 1050 | 1050- 1550 | 1550- 2050 | 2050- 2550 | 2550- 3050 | 3050- 3550 | 3550- 4050 | 4050- 4550 | 4550- 5050 | 5050- 6050 | Oltre 6050 | | |
| Massa-Carrara | 12 | 14 | 22 | 78 | 418 | 1.089 | 875 | 295 | 69 | 9 | — | 2 | 2.883 |
| Lucca | 14 | 28 | 73 | 167 | 864 | 1.964 | 1.633 | 484 | 121 | 19 | 2 | 23 | 5.392 |
| Pistoia | 7 | 10 | 46 | 142 | 541 | 1.222 | 841 | 221 | 42 | 4 | — | 16 | 3.092 |
| Firenze | 40 | 73 | 200 | 535 | 2.541 | 5.132 | 3.791 | 1.029 | 209 | 38 | 2 | 111 | 13.701 |
| Livorno | 9 | 24 | 47 | 165 | 777 | 1.631 | 1.273 | 337 | 64 | 9 | 1 | 9 | 4.346 |
| Pisa | 14 | 36 | 67 | 202 | 867 | 1.907 | 1.289 | 361 | 75 | 4 | 1 | 48 | 4.871 |
| Arezzo | 8 | 28 | 66 | 200 | 856 | 1.506 | 1.218 | 337 | 76 | 17 | 1 | 54 | 4.367 |
| Siena | 7 | 11 | 38 | 145 | 607 | 1.136 | 864 | 227 | 51 | 9 | — | 40 | 3.135 |
| Grosseto | 15 | 20 | 42 | 88 | 435 | 1.050 | 928 | 315 | 72 | 11 | — | 25 | 3.001 |
| Toscana | 126 | 244 | 601 | 1.722 | 7.906 | 16.637 | 12.712 | 3.606 | 779 | 120 | 7 | 328 | 44.788 |
| Perugia | 29 | 49 | 109 | 326 | 1.467 | 3.371 | 2.317 | 657 | 100 | 13 | 2 | 160 | 8.600 |
| Terni | 9 | 14 | 35 | 91 | 463 | 1.199 | 838 | 301 | 52 | 9 | 3 | 36 | 3.050 |
| Umbria | 38 | 63 | 144 | 417 | 1.930 | 4.570 | 3.155 | 958 | 152 | 22 | 5 | 196 | 11.650 |
| Viterbo | 7 | 9 | 48 | 104 | 655 | 1.551 | 1.206 | 365 | 100 | 22 | — | 48 | 4.115 |
| Rieti | 8 | 7 | 18 | 81 | 382 | 885 | 689 | 199 | 53 | 8 | — | 24 | 2.354 |
| Roma | 205 | 277 | 659 | 2.055 | 8.824 | 21.289 | 15.581 | 4.871 | 1.049 | 208 | 11 | 251 | 55.290 |
| Latina | 21 | 28 | 52 | 146 | 880 | 2.364 | 2.303 | 719 | 260 | 44 | 5 | 68 | 6.890 |
| Frosinone | 26 | 42 | 94 | 178 | 1.019 | 3.099 | 2.495 | 638 | 251 | 51 | 8 | 132 | 8.033 |
| Lazio | 267 | 363 | 871 | 2.574 | 11.760 | 29.188 | 22.274 | 6.792 | 1.713 | 333 | 24 | 523 | 76.682 |
| Caserta | 34 | 62 | 147 | 299 | 2.157 | 5.733 | 4.975 | 1.631 | 569 | 202 | 18 | 183 | 16.010 |
| Benevento | 10 | 30 | 71 | 133 | 735 | 2.335 | 1.938 | 573 | 181 | 58 | 2 | 226 | 6.292 |
| Napoli | 87 | 253 | 554 | 1.294 | 8.735 | 24.767 | 20.663 | 5.531 | 2.007 | 606 | 60 | 355 | 64.912 |
| Avellino | 14 | 21 | 78 | 131 | 1.147 | 3.830 | 2.891 | 824 | 276 | 85 | 3 | 181 | 9.481 |
| Salerno | 36 | 55 | 179 | 379 | 3.125 | 8.831 | 6.162 | 1.784 | 469 | 129 | 6 | 268 | 21.423 |
| Campania | 181 | 421 | 1.029 | 2.236 | 15.899 | 45.496 | 36.629 | 10.343 | 3.502 | 1.080 | 89 | 1.213 | 118.118 |
| L'Aquila | 12 | 18 | 61 | 156 | 808 | 1.928 | 1.647 | 465 | 142 | 24 | 3 | 110 | 5.374 |
| Teramo | 7 | 26 | 67 | 163 | 745 | 1.768 | 1.185 | 308 | 62 | 14 | — | 36 | 4.381 |
| Pescara | 14 | 26 | 48 | 158 | 648 | 1.601 | 1.322 | 415 | 92 | 22 | — | 37 | 4.383 |
| Chieti | 11 | 20 | 80 | 197 | 846 | 2.229 | 1.702 | 547 | 120 | 25 | — | 73 | 5.850 |
| Campobasso | 5 | 38 | 75 | 154 | 1.034 | 2.612 | 1.754 | 454 | 96 | 26 | — | 120 | 6.368 |
| Abruzzi e Molise | 49 | 128 | 331 | 828 | 4.081 | 10.138 | 7.610 | 2.189 | 512 | 111 | 3 | 376 | 26.356 |
| Foggia | 15 | 79 | 127 | 315 | 1.933 | 5.601 | 5.093 | 1.919 | 590 | 209 | 14 | 192 | 16.087 |
| Bari | 59 | 109 | 265 | 488 | 3.431 | 9.218 | 11.518 | 4.145 | 1.529 | 413 | 16 | 166 | 31.357 |
| Taranto | 22 | 43 | 82 | 177 | 1.405 | 4.012 | 3.626 | 984 | 352 | 93 | 8 | 99 | 10.903 |
| Brindisi | 15 | 32 | 82 | 208 | 1.116 | 2.834 | 2.511 | 929 | 308 | 82 | 10 | 96 | 8.223 |
| Lecce | 32 | 56 | 116 | 277 | 1.892 | 5.192 | 4.482 | 1.494 | 460 | 169 | 6 | 437 | 14.613 |
| Puglia | 143 | 319 | 672 | 1.465 | 9.777 | 26.857 | 27.230 | 9.471 | 3.239 | 966 | 54 | 990 | 81.183 |
| Potenza | 10 | 41 | 73 | 207 | 1.734 | 4.376 | 2.781 | 670 | 161 | 48 | 3 | 76 | 10.180 |
| Matera | 5 | 12 | 40 | 107 | 634 | 1.766 | 1.331 | 449 | 144 | 41 | — | 95 | 4.624 |
| Basilicata | 15 | 53 | 113 | 314 | 2.368 | 6.142 | 4.112 | 1.119 | 305 | 89 | 3 | 171 | 14.804 |
| Cosenza | 36 | 66 | 135 | 371 | 2.690 | 7.060 | 4.020 | 1.033 | 305 | 72 | 7 | 527 | 16.372 |
| Catanzaro | 18 | 65 | 172 | 375 | 3.164 | 8.017 | 5.236 | 1.211 | 383 | 95 | 10 | 399 | 19.145 |
| Reggio di Calabria | 17 | 42 | 117 | 247 | 2.040 | 6.233 | 3.458 | 995 | 306 | 69 | 9 | 193 | 13.726 |
| Calabria | 71 | 173 | 424 | 993 | 7.894 | 21.310 | 12.714 | 3.289 | 994 | 236 | 26 | 1.119 | 49.243 |
| Trapani | 18 | 35 | 86 | 152 | 861 | 2.703 | 3.281 | 961 | 382 | 72 | 2 | 64 | 8.617 |
| Palermo | 44 | 122 | 290 | 526 | 3.053 | 8.922 | 8.810 | 2.497 | 943 | 216 | 8 | 379 | 25.810 |
| Messina | 20 | 31 | 103 | 264 | 1.807 | 4.670 | 3.970 | 1.034 | 358 | 59 | 1 | 557 | 12.874 |
| Agrigento | 4 | 19 | 50 | 118 | 1.082 | 3.468 | 3.195 | 1.027 | 363 | 107 | 4 | 202 | 9.639 |
| Caltanissetta | 7 | 25 | 76 | 79 | 945 | 2.465 | 2.792 | 670 | 331 | 76 | 10 | 81 | 7.557 |
| Enna | 5 | 11 | 37 | 73 | 607 | 1.993 | 1.626 | 295 | 140 | 25 | 1 | 46 | 4.859 |
| Catania | 31 | 83 | 218 | 477 | 2.789 | 7.188 | 7.360 | 1.910 | 802 | 190 | 16 | 930 | 21.994 |
| Ragusa | 13 | 17 | 39 | 92 | 504 | 1.674 | 1.816 | 646 | 212 | 34 | 3 | 55 | 5.105 |
| Siracusa | 22 | 29 | 68 | 198 | 854 | 2.585 | 2.585 | 752 | 239 | 54 | 1 | 29 | 7.416 |
| Sicilia | 164 | 372 | 967 | 1.979 | 12.502 | 35.668 | 35.435 | 9.792 | 3.770 | 833 | 46 | 2.343 | 103.871 |
| Sassari | 16 | 40 | 72 | 234 | 1.196 | 3.108 | 2.550 | 728 | 215 | 44 | 1 | 52 | 8.256 |
| Nuoro | 8 | 20 | 67 | 162 | 1.041 | 2.439 | 1.694 | 416 | 117 | 12 | 2 | 228 | 6.206 |
| Cagliari | 24 | 65 | 134 | 429 | 2.589 | 6.464 | 5.946 | 1.803 | 642 | 116 | 6 | 284 | 18.504 |
| Sardegna | 48 | 125 | 273 | 825 | 4.826 | 12.011 | 10.192 | 2.947 | 974 | 172 | 9 | 564 | 32.966 |
| ITALIA | 2.090 | 4.398 | 10.153 | 28.747 | 147.626 | 352.658 | 270.538 | 77.689 | 21.010 | 4.685 | 342 | 9.721 | 929.657 |

Tav. 118 — Nati morti per peso - Provincie e Regioni

| PROVINCIE E REGIONI | PESO DEI NATI MORTI (Grammi) | | | | | | | | | | | n. i. | TOTALE |
|--|------------------------------|---------------|---------------|---------------|---------------|---------------|---------------|---------------|---------------|---------------|---------------|-----------|--------------|
| | Fino a 1050 | 1050- 1550 | 1550- 2050 | 2050- 2550 | 2550- 3050 | 3050- 3550 | 3550- 4050 | 4050- 4550 | 4550- 5050 | 5050- 6050 | Oltre 6050 | | |
| Torino | 66 | 61 | 66 | 45 | 78 | 88 | 39 | 17 | 4 | 3 | — | 9 | 476 |
| Vercelli | 14 | 7 | 14 | 11 | 12 | 12 | 9 | — | 2 | 2 | — | 1 | 84 |
| Novara | 6 | 8 | 11 | 12 | 24 | 20 | 7 | 5 | — | 1 | — | 1 | 95 |
| Cuneo | 12 | 13 | 10 | 13 | 23 | 34 | 8 | 2 | 1 | — | 1 | 12 | 129 |
| Asti | 7 | 9 | 7 | 6 | 6 | 9 | 7 | 2 | 1 | — | — | 1 | 55 |
| Alessandria | 7 | 13 | 11 | 9 | 13 | 20 | 12 | 8 | 2 | 1 | — | 3 | 99 |
| Piemonte | 112 | 111 | 119 | 96 | 156 | 183 | 82 | 34 | 10 | 7 | 1 | 27 | 938 |
| Valle d'Aosta | 1 | 3 | 3 | 3 | 2 | 3 | 1 | 1 | 1 | — | — | 1 | 19 |
| Imperia | 2 | 1 | 8 | 4 | 20 | 16 | 6 | 4 | 2 | — | — | — | 63 |
| Savona | 7 | 5 | 10 | 7 | 10 | 15 | 6 | 2 | — | 1 | — | 4 | 67 |
| Genova | 28 | 26 | 30 | 33 | 36 | 43 | 24 | 13 | — | 1 | 1 | 3 | 238 |
| La Spezia | 2 | 11 | 5 | 8 | 11 | 11 | 5 | — | 4 | — | — | 2 | 59 |
| Liguria | 39 | 43 | 53 | 52 | 77 | 85 | 41 | 19 | 6 | 2 | 1 | 9 | 427 |
| Varese | 14 | 19 | 12 | 18 | 15 | 16 | 23 | 7 | — | — | — | 1 | 125 |
| Como | 31 | 27 | 20 | 16 | 21 | 26 | 12 | 6 | 1 | — | — | 1 | 161 |
| Sondrio | 7 | 10 | 12 | 8 | 12 | 13 | 2 | 3 | 2 | — | — | 5 | 74 |
| Milano | 71 | 111 | 108 | 109 | 124 | 128 | 77 | 23 | 14 | 5 | — | 11 | 781 |
| Bergamo | 28 | 31 | 31 | 20 | 37 | 35 | 25 | 5 | 1 | 1 | — | 6 | 220 |
| Brescia | 24 | 45 | 37 | 25 | 42 | 59 | 36 | 12 | 3 | 3 | — | 10 | 296 |
| Pavia | 3 | 13 | 12 | 10 | 12 | 25 | 14 | 6 | 1 | 1 | 1 | 1 | 99 |
| Cremona | 9 | 9 | 15 | 8 | 18 | 16 | 10 | 6 | 4 | — | — | 2 | 97 |
| Mantova | 6 | 10 | 11 | 8 | 24 | 11 | 10 | 1 | 1 | 2 | — | 1 | 85 |
| Lombardia | 193 | 275 | 258 | 222 | 305 | 329 | 209 | 69 | 27 | 12 | 1 | 38 | 1.938 |
| Bolzano-Bozen | 17 | 15 | 12 | 10 | 24 | 9 | 15 | 2 | 2 | — | — | 2 | 108 |
| Trento | 13 | 14 | 20 | 29 | 27 | 22 | 11 | 3 | 2 | 1 | — | 2 | 144 |
| Trentino-A. Adige | 30 | 29 | 32 | 39 | 51 | 31 | 26 | 5 | 4 | 1 | — | 4 | 252 |
| Verona | 19 | 23 | 33 | 15 | 24 | 29 | 26 | 6 | 2 | 3 | — | 3 | 183 |
| Vicenza | 11 | 6 | 22 | 22 | 32 | 18 | 13 | 5 | — | — | — | 1 | 130 |
| Belluno | 9 | 4 | 7 | 7 | 16 | 9 | 1 | 2 | — | — | — | 2 | 51 |
| Treviso | 12 | 12 | 13 | 14 | 23 | 37 | 16 | 5 | 2 | 3 | — | 10 | 147 |
| Venezia | 14 | 22 | 23 | 18 | 31 | 47 | 31 | 7 | 3 | 1 | 1 | 10 | 208 |
| Padova | 13 | 23 | 23 | 20 | 30 | 45 | 30 | 10 | 5 | — | — | 2 | 196 |
| Rovigo | 7 | 7 | 8 | 14 | 11 | 21 | 11 | 5 | 4 | 2 | 1 | 1 | 92 |
| Veneto | 85 | 97 | 129 | 110 | 161 | 206 | 128 | 40 | 11 | 9 | 2 | 29 | 1.007 |
| Udine | 14 | 17 | 22 | 14 | 35 | 26 | 25 | 4 | 1 | — | — | 4 | 162 |
| Gorizia | 3 | 2 | 6 | 2 | 9 | 5 | 7 | — | 1 | 1 | — | — | 36 |
| Trieste | 7 | 6 | 6 | 7 | 5 | 13 | 6 | 4 | — | — | — | 3 | 57 |
| Friuli-Venezia Giulia | 24 | 25 | 34 | 23 | 49 | 44 | 38 | 8 | 2 | 1 | — | 7 | 255 |
| Piacenza | 10 | 8 | 5 | 7 | 9 | 16 | 5 | 1 | — | — | — | 1 | 62 |
| Parma | 10 | 11 | 5 | 7 | 14 | 18 | 5 | 1 | 2 | 1 | — | 3 | 77 |
| Reggio nell'Emilia | 3 | 7 | 13 | 7 | 12 | 14 | 8 | 1 | 2 | — | — | — | 67 |
| Modena | 8 | 11 | 13 | 16 | 25 | 14 | 13 | 6 | 1 | — | — | 3 | 110 |
| Bologna | 9 | 20 | 21 | 21 | 23 | 39 | 19 | 13 | 5 | — | — | 2 | 172 |
| Ferrara | 7 | 11 | 9 | 4 | 19 | 17 | 16 | 1 | 3 | 1 | — | 3 | 91 |
| Ravenna | 8 | 9 | 5 | 11 | 10 | 9 | 18 | 2 | 1 | 1 | — | 1 | 75 |
| Forlì | 9 | 17 | 23 | 23 | 18 | 19 | 21 | 9 | 2 | 3 | — | 3 | 147 |
| Emilia-Romagna | 64 | 94 | 94 | 96 | 130 | 146 | 105 | 34 | 16 | 6 | — | 16 | 801 |
| Pesaro e Urbino | 9 | 8 | 7 | 8 | 15 | 17 | 18 | 3 | 3 | 1 | — | 2 | 91 |
| Ancona | 8 | 10 | 10 | 9 | 18 | 14 | 19 | 7 | 4 | — | — | 1 | 100 |
| Macerata | 7 | 8 | 8 | 5 | 11 | 14 | 4 | 1 | 3 | — | — | 4 | 65 |
| Ascoli Piceno | 8 | 10 | 12 | 9 | 31 | 21 | 14 | 6 | 1 | — | — | 8 | 120 |
| Marche | 32 | 36 | 37 | 31 | 75 | 66 | 55 | 17 | 11 | 1 | — | 15 | 376 |

Segue Tav. 118 — Nati morti per peso - Province e Regioni

| PROVINCIE E REGIONI | PESO DEI NATI MORTI (Grammi) | | | | | | | | | | | n. i. | TOTALE |
|-----------------------------------|------------------------------|---------------|---------------|---------------|---------------|---------------|---------------|---------------|---------------|---------------|---------------|------------|---------------|
| | Fino a 1050 | 1050- 1550 | 1550- 2050 | 2050- 2550 | 2550- 3050 | 3050- 3550 | 3550- 4050 | 4050- 4550 | 4550- 5050 | 5050- 6050 | Oltre 6050 | | |
| Massa-Carrara | 3 | 1 | 7 | 10 | 10 | 19 | 3 | 2 | 1 | — | — | 2 | 58 |
| Lucca | 7 | 14 | 13 | 14 | 10 | 20 | 13 | 2 | 1 | — | — | 1 | 95 |
| Pistoia | 4 | 8 | 1 | 4 | 7 | 8 | 14 | 5 | 1 | — | — | 3 | 55 |
| Firenze | 36 | 36 | 27 | 27 | 45 | 37 | 28 | 20 | 5 | 3 | — | 4 | 268 |
| Livorno | 2 | 8 | 6 | 5 | 7 | 10 | 8 | 1 | 1 | 1 | — | 1 | 50 |
| Pisa | 2 | 8 | 12 | 5 | 11 | 15 | 6 | 1 | 1 | 1 | — | 3 | 65 |
| Arezzo | 11 | 4 | 10 | 5 | 16 | 20 | 11 | 3 | 1 | 1 | — | 3 | 85 |
| Siena | 5 | 2 | 4 | 10 | 12 | 7 | 6 | 6 | 1 | — | — | 1 | 54 |
| Grosseto | 2 | 5 | 8 | 4 | 6 | 12 | 9 | 1 | 2 | — | — | 1 | 50 |
| Toscana | 72 | 86 | 88 | 84 | 124 | 148 | 98 | 41 | 14 | 6 | — | 19 | 780 |
| Perugia | 19 | 25 | 9 | 10 | 26 | 27 | 20 | 6 | 6 | — | — | 15 | 163 |
| Terni | 4 | 1 | 8 | 7 | 16 | 14 | 12 | 5 | 1 | — | — | 2 | 70 |
| Umbria | 23 | 26 | 17 | 17 | 42 | 41 | 32 | 11 | 7 | — | — | 17 | 233 |
| Viterbo | 9 | 11 | 11 | 8 | 12 | 18 | 15 | 5 | 3 | 4 | — | 6 | 102 |
| Rieti | 6 | — | 2 | 7 | 6 | 6 | 4 | 7 | 2 | — | — | 4 | 44 |
| Roma | 85 | 101 | 105 | 101 | 160 | 194 | 142 | 34 | 19 | 16 | 2 | 22 | 981 |
| Latina | 10 | 8 | 15 | 10 | 43 | 28 | 33 | 10 | 5 | 3 | 2 | 4 | 171 |
| Frosinone | 10 | 23 | 20 | 27 | 36 | 44 | 40 | 7 | 9 | 2 | — | 23 | 241 |
| Lazio | 120 | 143 | 153 | 153 | 257 | 290 | 234 | 63 | 38 | 25 | 4 | 59 | 1.539 |
| Caserta | 32 | 29 | 63 | 44 | 115 | 111 | 71 | 28 | 12 | 10 | 1 | 28 | 544 |
| Benevento | 7 | 11 | 22 | 15 | 42 | 74 | 30 | 14 | 3 | — | — | 20 | 238 |
| Napoli | 50 | 117 | 192 | 198 | 514 | 493 | 260 | 85 | 54 | 27 | 8 | 49 | 2.047 |
| Avellino | 13 | 31 | 41 | 43 | 64 | 58 | 51 | 13 | 6 | 3 | 1 | 22 | 346 |
| Salerno | 22 | 43 | 69 | 70 | 157 | 160 | 96 | 24 | 23 | 6 | 1 | 25 | 696 |
| Campania | 124 | 231 | 387 | 370 | 892 | 896 | 508 | 164 | 98 | 46 | 11 | 144 | 3.871 |
| L'Aquila | 7 | 15 | 13 | 10 | 21 | 29 | 14 | 3 | 2 | — | 1 | 10 | 125 |
| Teramo | 13 | 9 | 17 | 13 | 19 | 16 | 12 | 4 | 1 | — | — | 2 | 106 |
| Pescara | 7 | 8 | 12 | 6 | 19 | 28 | 21 | 5 | 3 | 2 | — | 6 | 117 |
| Chieti | 9 | 11 | 9 | 22 | 42 | 44 | 26 | 6 | 3 | 5 | 2 | 8 | 187 |
| Campobasso | 12 | 14 | 35 | 14 | 43 | 43 | 25 | 15 | 7 | 2 | — | 19 | 229 |
| Abruzzi e Molise | 48 | 57 | 86 | 65 | 144 | 160 | 98 | 33 | 16 | 9 | 3 | 45 | 764 |
| Foggia | 19 | 35 | 52 | 35 | 99 | 141 | 83 | 44 | 22 | 11 | 3 | 17 | 561 |
| Bari | 47 | 72 | 79 | 69 | 179 | 192 | 195 | 67 | 43 | 30 | 8 | 15 | 996 |
| Taranto | 15 | 21 | 26 | 34 | 59 | 73 | 53 | 18 | 19 | 7 | 2 | 6 | 333 |
| Brindisi | 8 | 21 | 20 | 22 | 48 | 72 | 41 | 27 | 12 | 6 | — | 8 | 285 |
| Lecce | 28 | 40 | 39 | 44 | 89 | 111 | 90 | 25 | 11 | 6 | 3 | 35 | 521 |
| Puglia | 117 | 189 | 216 | 204 | 474 | 589 | 462 | 181 | 107 | 60 | 16 | 81 | 2.696 |
| Potenza | 16 | 30 | 24 | 42 | 89 | 111 | 59 | 9 | 7 | 6 | — | 15 | 408 |
| Matera | 13 | 14 | 18 | 16 | 23 | 36 | 21 | 9 | — | 1 | 1 | 9 | 161 |
| Basilicata | 29 | 44 | 42 | 58 | 112 | 147 | 80 | 18 | 7 | 7 | 1 | 24 | 569 |
| Cosenza | 30 | 33 | 49 | 45 | 113 | 116 | 48 | 29 | 9 | 7 | 1 | 28 | 508 |
| Catanzaro | 20 | 39 | 67 | 55 | 150 | 147 | 122 | 31 | 20 | 10 | 3 | 38 | 702 |
| Reggio di Calabria | 13 | 25 | 29 | 34 | 76 | 127 | 82 | 29 | 19 | 12 | 2 | 28 | 476 |
| Calabria | 63 | 97 | 145 | 134 | 339 | 390 | 252 | 89 | 48 | 29 | 6 | 94 | 1.686 |
| Trapani | 17 | 26 | 41 | 24 | 44 | 42 | 41 | 27 | 10 | 1 | 2 | 8 | 283 |
| Palermo | 39 | 66 | 100 | 71 | 129 | 154 | 107 | 47 | 22 | 11 | 2 | 24 | 772 |
| Messina | 11 | 19 | 36 | 33 | 89 | 102 | 61 | 10 | 7 | 10 | 1 | 29 | 408 |
| Agrigento | 11 | 25 | 38 | 18 | 54 | 78 | 70 | 18 | 12 | 6 | — | 16 | 346 |
| Caltanissetta | 15 | 30 | 43 | 28 | 41 | 56 | 44 | 17 | 11 | 5 | — | 6 | 296 |
| Enna | 6 | 9 | 35 | 12 | 34 | 45 | 43 | 8 | 2 | 1 | — | 8 | 203 |
| Catania | 28 | 61 | 67 | 60 | 128 | 139 | 86 | 28 | 14 | 5 | — | 41 | 657 |
| Ragusa | 8 | 14 | 12 | 14 | 26 | 43 | 29 | 9 | 9 | 4 | — | 4 | 172 |
| Siracusa | 13 | 17 | 18 | 19 | 34 | 45 | 27 | 12 | 7 | 3 | — | 5 | 200 |
| Sicilia | 148 | 267 | 390 | 279 | 579 | 704 | 508 | 176 | 94 | 46 | 5 | 141 | 3.337 |
| Sassari | 9 | 13 | 31 | 20 | 25 | 33 | 15 | 10 | 3 | 7 | — | 4 | 170 |
| Nuoro | 6 | 13 | 14 | 11 | 16 | 24 | 23 | 8 | 5 | 1 | — | 7 | 128 |
| Cagliari | 18 | 30 | 34 | 29 | 62 | 67 | 71 | 28 | 6 | 5 | — | 17 | 367 |
| Sardegna | 33 | 56 | 79 | 60 | 103 | 124 | 109 | 46 | 14 | 13 | — | 28 | 665 |
| ITALIA | 1.357 | 1.909 | 2.362 | 2.096 | 4.072 | 4.582 | 3.066 | 1.049 | 531 | 280 | 51 | 798 | 22.153 |

Tav. 119 — Nati legittimi per

| PROFESSIONE E CONDIZIONE NON PROFESSIONALE (Classificazione minima) (*) | PIEMONTE | | | | | | | VALLE D'AO- STA | LIGURIA | | | |
|---|---------------|--------------|--------------|--------------|--------------|--------------|---------------|-----------------------|--------------|--------------|---------------|--------------|
| | Torino | Vercelli | Novara | Cuneo | Asti | Alessandria | Totale | | Imperia | Savona | Genova | La Spezia |
| 1. Professioni e arti liberali e assimilate | 704 | 89 | 178 | 140 | 63 | 167 | 1.341 | 44 | 94 | 111 | 533 | 194 |
| 1.10 Insegnanti | 140 | 19 | 42 | 42 | 20 | 40 | 303 | 18 | 20 | 22 | 94 | 30 |
| 1.20 Artisti, letterati, giornalisti, pubblicisti | 44 | 5 | 12 | 4 | — | 7 | 72 | 2 | 11 | 7 | 27 | 3 |
| 1.30 Ecclesiastici e religiosi | 3 | — | — | — | — | — | 3 | — | — | — | 1 | 1 |
| 1.40 Medici, ostetriche, farmacisti | 263 | 35 | 53 | 42 | 22 | 64 | 479 | 9 | 35 | 38 | 248 | 48 |
| 1.50 Magistrati, avvocati, notai, ufficiali giudiziari | 84 | 12 | 20 | 21 | 9 | 21 | 167 | 2 | 10 | 15 | 63 | 11 |
| 1.60 Ufficiali e sottufficiali | 170 | 18 | 51 | 31 | 12 | 35 | 317 | 13 | 18 | 29 | 100 | 101 |
| 2. Professioni amministrative, tecniche e operative varie | 4.031 | 662 | 847 | 580 | 212 | 649 | 6.981 | 168 | 324 | 484 | 2.746 | 525 |
| 2.10 Amministratori, direttori generali e similari | 2.704 | 394 | 595 | 385 | 157 | 447 | 4.682 | 104 | 244 | 271 | 1.854 | 352 |
| 2.20 Veterinari, ingegneri, chimici, periti, tecnici | 977 | 219 | 182 | 118 | 41 | 117 | 1.654 | 58 | 56 | 166 | 669 | 135 |
| 2.30 Agenti di vendita, mediatori, piazzisti | 344 | 49 | 69 | 76 | 14 | 84 | 636 | 6 | 24 | 47 | 222 | 38 |
| 2.40 Professioni varie non classificate altrove | 6 | — | 1 | 1 | — | 1 | 9 | — | — | — | 1 | — |
| 3. Lavorazioni agrarie, zootecniche e della pesca | 1.369 | 597 | 545 | 2.606 | 802 | 1.241 | 7.160 | 142 | 565 | 317 | 346 | 135 |
| 3.10 Coltivatori agricoli generici | 1.314 | 554 | 429 | 2.548 | 790 | 1.204 | 6.839 | 139 | 416 | 295 | 301 | 111 |
| 3.20 Coltivatori agricoli specializzati | 23 | 7 | 16 | 9 | 9 | 5 | 69 | 3 | 135 | 4 | 27 | 4 |
| 3.30 Operatori agricoli vari specializzati | 5 | 6 | 2 | 6 | — | 6 | 25 | — | — | 3 | — | — |
| 3.40 Selvicoltori, boscaioli, carbonai | 10 | 26 | 38 | 13 | 2 | 5 | 94 | — | 4 | 6 | 3 | — |
| 3.50 Allevatori, pastori, guardiani di animali | 17 | 3 | 49 | 29 | 1 | 21 | 120 | — | 1 | 2 | 1 | 1 |
| 3.60 Pescatori, piscicoltori, cacciatori | — | 1 | 11 | 1 | — | — | 13 | — | 9 | 7 | 14 | 19 |
| 4. Lavorazioni industriali e artigiane | 6.660 | 2.033 | 1.686 | 1.553 | 566 | 1.008 | 13.506 | 676 | 805 | 789 | 3.306 | 885 |
| 4.10 Mugnai, panettieri, pastai, pasticciere e simili | 179 | 37 | 61 | 87 | 73 | 26 | 463 | 12 | 17 | 24 | 85 | 30 |
| 4.20 Filatori, tessitori, tintori di filati e tessuti | 141 | 675 | 39 | 22 | 1 | 3 | 881 | 5 | 1 | 13 | 14 | 5 |
| 4.30 Sarti, calzoi, lavoratori abbigliamento e tappezzeria | 329 | 79 | 74 | 81 | 29 | 70 | 662 | 14 | 28 | 39 | 178 | 35 |
| 4.40 Falegnami, mobiliere, bottai | 566 | 142 | 214 | 224 | 56 | 100 | 1.302 | 41 | 107 | 121 | 418 | 97 |
| 4.50 Minatori, cavatori e similari | 55 | 4 | 15 | 8 | 2 | 6 | 90 | 38 | 6 | 13 | 145 | 7 |
| 4.60 Fonditori, laminatori, meccanici | 3.236 | 396 | 495 | 415 | 119 | 343 | 5.004 | 395 | 117 | 209 | 1.183 | 227 |
| 4.70 Muratori, stagnini, lavoratori costruzioni edilizie, ecc. | 2.018 | 659 | 747 | 688 | 286 | 452 | 4.850 | 169 | 527 | 356 | 1.196 | 476 |
| 4.80 Analizzatori, dosatori, pirotecnici, vulcanizzatori | 94 | 18 | 26 | 9 | — | 8 | 155 | 1 | 2 | 11 | 52 | 8 |
| 4.90 Cartai, cartotecnici | 42 | 23 | 15 | 19 | — | — | 99 | 1 | — | 3 | 35 | — |
| 5. Arti grafiche, install. e funz. di macchine e d'impianti | 2.206 | 347 | 532 | 497 | 198 | 579 | 4.359 | 140 | 237 | 366 | 2.220 | 504 |
| 5.10 Tipografi, fotografi, litografi | 171 | 17 | 30 | 23 | 5 | 9 | 255 | 2 | 7 | 6 | 71 | 5 |
| 5.20 Elettricisti, elettrotecnici, radiotecnici | 451 | 73 | 89 | 75 | 31 | 58 | 777 | 32 | 38 | 50 | 311 | 79 |
| 5.30 Operatori cinematografici, attrezzisti | 4 | 2 | 2 | — | 2 | 1 | 11 | 1 | 1 | 1 | 4 | 1 |
| 5.40 Macchinisti e fuochisti di macchine e impianti fissi | 157 | 9 | 12 | 9 | 4 | 9 | 200 | 2 | 7 | 8 | 54 | 18 |
| 5.50 Autisti, macchinisti di mezzi di trasporto, gruisti | 1.267 | 217 | 356 | 352 | 145 | 468 | 2.805 | 92 | 145 | 200 | 983 | 208 |
| 5.60 Marittimi di coperta, barcaioi | 3 | 1 | 6 | 5 | 1 | 11 | 27 | — | 17 | 34 | 293 | 152 |
| 5.70 Vetturini, carrettieri, facchini, fattorini | 85 | 21 | 31 | 25 | 8 | 20 | 190 | 7 | 21 | 56 | 401 | 25 |
| 5.80 Arti e mestieri vari | 68 | 7 | 6 | 8 | 2 | 3 | 94 | 4 | 1 | 11 | 103 | 16 |
| 6. Commercio e servizi | 11.052 | 911 | 2.418 | 1.478 | 491 | 1.748 | 18.098 | 219 | 674 | 1.205 | 3.147 | 828 |
| 6.10 Negozianti, noleggiatori, commessi di vendita | 1.237 | 303 | 342 | 448 | 125 | 317 | 2.772 | 59 | 180 | 227 | 803 | 195 |
| 6.20 Esercenti e lavoratori di pubblici esercizi | 182 | 32 | 84 | 38 | 17 | 23 | 376 | 10 | 69 | 52 | 199 | 40 |
| 6.30 Barbieri, parrucchieri, massaggiatori | 166 | 28 | 37 | 32 | 11 | 34 | 308 | 6 | 26 | 18 | 83 | 15 |
| 6.40 Spazzaturai, altri lavoratori servizi di pulizia | 31 | 2 | — | 5 | 5 | 1 | 44 | — | 2 | 5 | 91 | 7 |
| 6.50 Camerieri, domestici presso famiglie private | 13 | 5 | 5 | 3 | — | — | 26 | 1 | 2 | 3 | 10 | 3 |
| 6.60 Soldati e graduati di carriera, vigili, custodi | 529 | 95 | 150 | 142 | 40 | 150 | 1.106 | 37 | 81 | 119 | 477 | 122 |
| 6.70 Arti e mestieri vari | 8.894 | 446 | 1.800 | 810 | 293 | 1.223 | 13.466 | 106 | 314 | 781 | 1.484 | 446 |
| Totale professioni | 26.022 | 4.639 | 6.206 | 6.854 | 2.332 | 5.392 | 51.445 | 1.389 | 2.699 | 3.272 | 12.298 | 3.071 |
| 7. Persone in attesa di prima occupazione, ecc. | 27 | — | — | 3 | 2 | 4 | 36 | 1 | 3 | 2 | 29 | 7 |
| 7.10 Persone in attesa di prima occupazione, studenti | 27 | — | — | 3 | 2 | 4 | 36 | 1 | 3 | 2 | 29 | 7 |
| 8. Pensionati, benestanti, inabili e altre cond. non prof. | 60 | 3 | 16 | 25 | 5 | 16 | 125 | 7 | 11 | 14 | 23 | 23 |
| 8.10 Pensionati e benestanti | 46 | 3 | 13 | 21 | 5 | 13 | 101 | 5 | 9 | 10 | 17 | 22 |
| 8.20 Inabili, infermi e altre condizioni non professionali | 14 | — | 3 | 4 | — | 3 | 24 | 2 | 2 | 4 | 6 | 1 |
| Totale condizioni non professionali | 87 | 3 | 16 | 28 | 7 | 20 | 161 | 8 | 14 | 16 | 52 | 30 |
| TOTALE | 26.109 | 4.642 | 6.222 | 6.882 | 2.339 | 5.412 | 51.606 | 1.397 | 2.713 | 3.288 | 12.350 | 3.101 |

(*) Cfr. la corrispondente nota a pag. 34.

professione del padre - Province e Regioni

| Totale | LOMBARDIA | | | | | | | | | | TRENTINO ALTO ADIGE | | | Professione e condizione non professionale |
|---------------|--------------|--------------|--------------|---------------|---------------|---------------|--------------|--------------|--------------|----------------|---------------------|--------------|---------------|--|
| | Varese | Como | Sondrio | Milano | Bergamo | Brescia | Pavia | Cremona | Mantova | Totale | Bolzano - Bozen | Trento | Totale | |
| 932 | 220 | 171 | 60 | 1.422 | 258 | 350 | 167 | 114 | 145 | 2.907 | 292 | 286 | 578 | 1. |
| 166 | 52 | 43 | 26 | 241 | 92 | 127 | 45 | 29 | 42 | 697 | 108 | 115 | 223 | 1.10 |
| 48 | 9 | 6 | 1 | 215 | 5 | 12 | 6 | 5 | 11 | 270 | 17 | 9 | 26 | 1.20 |
| 2 | — | — | — | 3 | — | — | — | — | — | 3 | — | — | — | 1.30 |
| 369 | 96 | 77 | 19 | 565 | 102 | 123 | 82 | 47 | 63 | 1.174 | 37 | 73 | 110 | 1.40 |
| 99 | 22 | 16 | 7 | 249 | 20 | 29 | 14 | 11 | 16 | 384 | 27 | 23 | 50 | 1.50 |
| 248 | 41 | 29 | 7 | 149 | 39 | 59 | 20 | 22 | 13 | 379 | 103 | 66 | 169 | 1.60 |
| 4.079 | 1.651 | 1.308 | 276 | 12.171 | 1.440 | 1.451 | 684 | 532 | 534 | 20.047 | 810 | 818 | 1.628 | 2. |
| 2.721 | 1.100 | 968 | 185 | 8.375 | 1.012 | 941 | 468 | 377 | 327 | 13.753 | 550 | 538 | 1.088 | 2.10 |
| 1.026 | 401 | 244 | 77 | 2.671 | 299 | 334 | 147 | 91 | 118 | 4.382 | 167 | 196 | 363 | 2.20 |
| 331 | 148 | 96 | 14 | 1.123 | 128 | 175 | 69 | 63 | 88 | 1.904 | 92 | 84 | 176 | 2.30 |
| 1 | 2 | — | — | 2 | 1 | 1 | — | 1 | 1 | 8 | 1 | — | 1 | 2.40 |
| 1.363 | 184 | 389 | 341 | 1.496 | 1.471 | 3.333 | 1.224 | 1.687 | 2.139 | 12.264 | 2.602 | 1.297 | 3.899 | 3. |
| 1.123 | 151 | 333 | 295 | 1.313 | 1.315 | 2.994 | 1.060 | 1.507 | 2.020 | 10.988 | 2.424 | 1.221 | 3.645 | 3.10 |
| 170 | 24 | 35 | 2 | 71 | 25 | 53 | 9 | 10 | 20 | 249 | 26 | 13 | 39 | 3.20 |
| 3 | 3 | 3 | 9 | 4 | 22 | 17 | 13 | 6 | 4 | 81 | 61 | — | 61 | 3.30 |
| 13 | 3 | 5 | 33 | 8 | 85 | 51 | 39 | 18 | 6 | 248 | 78 | 56 | 134 | 3.40 |
| 5 | 2 | 6 | 2 | 100 | 24 | 200 | 102 | 143 | 88 | 667 | 12 | 6 | 18 | 3.50 |
| 49 | 1 | 7 | — | — | — | 18 | 1 | 3 | 1 | 31 | 1 | 1 | 2 | 3.60 |
| 5.785 | 4.997 | 4.176 | 1.523 | 16.802 | 6.703 | 6.311 | 1.738 | 1.087 | 1.480 | 44.817 | 1.635 | 2.296 | 3.931 | 4. |
| 156 | 97 | 85 | 37 | 616 | 163 | 236 | 73 | 154 | 269 | 1.730 | 83 | 107 | 190 | 4.10 |
| 33 | 499 | 391 | 37 | 338 | 503 | 136 | 16 | 6 | 4 | 1.930 | 17 | 3 | 20 | 4.20 |
| 280 | 374 | 161 | 27 | 1.348 | 196 | 192 | 330 | 61 | 93 | 2.782 | 154 | 91 | 245 | 4.30 |
| 743 | 348 | 862 | 160 | 2.249 | 444 | 501 | 142 | 95 | 197 | 4.998 | 377 | 340 | 717 | 4.40 |
| 171 | 3 | 8 | 134 | 8 | 131 | 241 | — | 3 | — | 528 | 10 | 84 | 94 | 4.50 |
| 1.736 | 2.053 | 1.345 | 214 | 7.474 | 2.079 | 2.446 | 469 | 292 | 307 | 16.679 | 351 | 445 | 796 | 4.60 |
| 2.555 | 1.370 | 1.270 | 911 | 3.977 | 3.106 | 2.496 | 696 | 443 | 578 | 14.847 | 641 | 1.198 | 1.839 | 4.70 |
| 73 | 180 | 22 | 1 | 677 | 40 | 24 | 7 | 31 | 23 | 1.005 | 1 | 22 | 23 | 4.80 |
| 38 | 73 | 32 | 2 | 115 | 41 | 39 | 5 | 2 | 9 | 318 | 1 | 6 | 7 | 4.90 |
| 3.327 | 942 | 831 | 345 | 5.246 | 1.198 | 1.260 | 571 | 442 | 430 | 11.265 | 492 | 599 | 1.091 | 5. |
| 89 | 74 | 63 | 2 | 586 | 78 | 60 | 18 | 25 | 12 | 918 | 26 | 26 | 52 | 5.10 |
| 478 | 215 | 173 | 66 | 1.368 | 267 | 230 | 74 | 48 | 71 | 2.512 | 95 | 131 | 226 | 5.20 |
| 7 | 4 | 4 | — | 38 | 1 | 1 | 1 | 7 | — | 50 | — | — | 1 | 5.30 |
| 87 | 44 | 27 | 6 | 101 | 25 | 42 | 7 | 7 | 7 | 266 | 5 | 14 | 19 | 5.40 |
| 1.536 | 550 | 509 | 258 | 2.797 | 750 | 827 | 425 | 334 | 312 | 6.762 | 328 | 378 | 706 | 5.50 |
| 496 | 4 | 5 | — | 4 | 8 | 13 | 8 | 3 | 5 | 50 | — | 1 | 1 | 5.60 |
| 503 | 31 | 43 | 11 | 258 | 36 | 73 | 32 | 21 | 23 | 528 | 36 | 38 | 74 | 5.70 |
| 131 | 20 | 7 | 2 | 94 | 33 | 14 | 6 | 3 | — | 179 | 2 | 10 | 12 | 5.80 |
| 5.854 | 1.921 | 2.509 | 655 | 12.318 | 3.067 | 3.571 | 1.575 | 1.237 | 906 | 27.759 | 1.826 | 1.818 | 3.644 | 6. |
| 1.435 | 538 | 567 | 143 | 2.941 | 855 | 822 | 362 | 282 | 317 | 6.827 | 339 | 443 | 782 | 6.10 |
| 360 | 66 | 90 | 46 | 602 | 67 | 125 | 41 | 43 | 40 | 1.120 | 116 | 94 | 210 | 6.20 |
| 142 | 54 | 53 | 21 | 433 | 52 | 95 | 31 | 31 | 50 | 820 | 25 | 36 | 61 | 6.30 |
| 105 | 17 | 8 | 1 | 97 | 13 | 18 | 10 | 3 | 11 | 178 | 6 | 5 | 11 | 6.40 |
| 18 | 4 | 3 | 3 | 15 | 6 | 11 | 8 | 2 | 2 | 54 | 2 | 4 | 6 | 6.50 |
| 799 | 210 | 190 | 74 | 1.244 | 197 | 272 | 137 | 87 | 101 | 2.512 | 184 | 224 | 408 | 6.60 |
| 3.025 | 1.032 | 1.598 | 367 | 6.986 | 1.877 | 2.228 | 986 | 789 | 385 | 16.248 | 1.154 | 1.012 | 2.166 | 6.70 |
| 21.340 | 9.915 | 9.384 | 3.200 | 49.455 | 14.137 | 16.276 | 5.959 | 5.099 | 5.634 | 119.059 | 7.657 | 7.114 | 14.771 | |
| 41 | 1 | 7 | — | 50 | 2 | 7 | 13 | 3 | 13 | 96 | 4 | 1 | 5 | 7. |
| 41 | 1 | 7 | — | 50 | 2 | 7 | 13 | 3 | 13 | 96 | 4 | 1 | 5 | 7.10 |
| 71 | 17 | 31 | 15 | 92 | 66 | 94 | 19 | 21 | 9 | 364 | 21 | 43 | 64 | 8. |
| 58 | 11 | 16 | 15 | 57 | 53 | 71 | 11 | 18 | 6 | 258 | 18 | 38 | 56 | 8.10 |
| 13 | 6 | 15 | — | 35 | 13 | 23 | 8 | 3 | 3 | 106 | 3 | 5 | 8 | 8.20 |
| 112 | 18 | 38 | 15 | 142 | 68 | 101 | 32 | 24 | 22 | 460 | 25 | 44 | 69 | |
| 21.452 | 9.933 | 9.422 | 3.215 | 49.597 | 14.205 | 16.377 | 5.991 | 5.123 | 5.656 | 119.519 | 7.682 | 7.158 | 14.840 | |

Segue Tav. 119 — Nati legittimi per

| PROFESSIONE E CONDIZIONE NON PROFESSIONALE (Classificazione minima) (*) | VENETO | | | | | | | FRIULI-VENEZIA GIULIA | | | | |
|---|---------------|---------------|--------------|---------------|---------------|---------------|--------------|-----------------------|---------------|--------------|--------------|---------------|
| | Verona | Vicenza | Belluno | Treviso | Venezia | Padova | Rovigo | Totale | Udine | Gorizia | Trieste | Totale |
| 1. Professioni e arti liberali e assimilate | 401 | 589 | 117 | 297 | 378 | 413 | 122 | 2.317 | 599 | 136 | 196 | 931 |
| 1.10 Insegnanti | 105 | 118 | 45 | 101 | 110 | 133 | 53 | 665 | 142 | 27 | 51 | 220 |
| 1.20 Artisti, letterati, giornalisti, pubblicisti | 9 | 9 | 3 | 6 | 36 | 4 | 5 | 72 | 8 | 1 | 15 | 24 |
| 1.30 Ecclesiastici e religiosi | 2 | — | — | 4 | — | — | — | 6 | — | 1 | 2 | 3 |
| 1.40 Medici, ostetriche, farmacisti | 122 | 113 | 34 | 97 | 115 | 148 | 37 | 666 | 95 | 15 | 39 | 149 |
| 1.50 Magistrati, avvocati, notai, ufficiali giudiziari | 39 | 18 | 9 | 19 | 27 | 22 | 12 | 146 | 28 | 7 | 17 | 52 |
| 1.60 Ufficiali e sottufficiali | 124 | 331 | 26 | 70 | 90 | 106 | 15 | 762 | 326 | 85 | 72 | 483 |
| 2. Professioni amministrative, tecniche e operative varie | 1.160 | 1.176 | 378 | 935 | 1.599 | 1.473 | 417 | 7.138 | 1.125 | 250 | 803 | 2.178 |
| 2.10 Amministratori, direttori generali e similari | 702 | 840 | 265 | 678 | 1.116 | 1.094 | 288 | 4.983 | 788 | 166 | 511 | 1.465 |
| 2.20 Veterinari, ingegneri, chimici, periti, tecnici | 273 | 189 | 90 | 155 | 361 | 174 | 88 | 1.330 | 231 | 66 | 236 | 533 |
| 2.30 Agenti di vendita, mediatori, piazzisti | 185 | 143 | 23 | 102 | 122 | 205 | 41 | 821 | 106 | 18 | 56 | 180 |
| 2.40 Professioni varie non classificate altrove | — | 4 | — | — | — | — | — | 4 | — | — | — | — |
| 3. Lavorazioni agrarie, zootecniche e della pesca | 3.395 | 2.341 | 355 | 3.255 | 2.781 | 3.734 | 1.714 | 17.575 | 1.891 | 193 | 35 | 2.119 |
| 3.10 Coltivatori agricoli generici | 3.322 | 2.290 | 304 | 3.227 | 2.067 | 3.613 | 1.573 | 16.396 | 1.742 | 158 | 22 | 1.922 |
| 3.20 Coltivatori agricoli specializzati | 37 | 21 | 1 | 12 | 189 | 31 | 26 | 317 | 9 | 2 | 3 | 14 |
| 3.30 Operatori agricoli vari specializzati | 4 | 3 | — | 2 | 29 | 6 | 12 | 56 | — | — | — | — |
| 3.40 Selvicoltori, boscaioli, carbonai | 2 | 9 | 45 | 5 | 39 | 23 | 13 | 136 | 88 | — | 1 | 89 |
| 3.50 Allevatori, pastori, guardiani di animali | 23 | 18 | 5 | 8 | 26 | 37 | 54 | 171 | 22 | — | — | 22 |
| 3.60 Pescatori, piscicoltori, cacciatori | 7 | — | — | 1 | 431 | 24 | 36 | 499 | 30 | 33 | 9 | 72 |
| 4. Lavorazioni industriali e artigiane | 3.648 | 4.512 | 1.477 | 3.213 | 4.256 | 3.113 | 1.045 | 21.264 | 3.926 | 589 | 751 | 5.266 |
| 4.10 Mugnai, panettieri, pastai, pasticceri e simili | 181 | 160 | 81 | 166 | 148 | 118 | 62 | 916 | 201 | 19 | 33 | 253 |
| 4.20 Filatori, tessitori, tintori di filati e tessuti | 31 | 507 | 3 | 47 | 10 | 5 | 2 | 605 | 42 | 20 | 14 | 76 |
| 4.30 Sarti, calzoi, lavoratori abbigliamento e tappezzeria | 244 | 265 | 33 | 250 | 390 | 361 | 100 | 1.643 | 165 | 18 | 36 | 219 |
| 4.40 falegnami, mobiliari, bottai | 468 | 436 | 236 | 523 | 604 | 468 | 143 | 2.878 | 600 | 95 | 98 | 793 |
| 4.50 Minatori, cavatori e similari | 18 | 27 | 138 | 88 | 25 | 7 | 7 | 310 | 42 | 5 | 7 | 54 |
| 4.60 Fonditori, laminatori, meccanici | 730 | 1.112 | 233 | 707 | 992 | 850 | 226 | 4.850 | 801 | 239 | 342 | 1.382 |
| 4.70 Muratori, stagnini, lavoratori costruzioni edilizie, ecc. | 1.912 | 1.938 | 750 | 1.406 | 1.986 | 1.292 | 498 | 9.782 | 2.039 | 187 | 206 | 2.432 |
| 4.80 Analizzatori, dosatori, pirotecnici, vulcanizzatori | 16 | 13 | — | 8 | 100 | 4 | 5 | 146 | 17 | 3 | 12 | 32 |
| 4.90 Cartai, cartotecnici | 48 | 54 | 3 | 18 | 1 | 8 | 2 | 134 | 19 | 3 | 3 | 25 |
| 5. Arti grafiche, install. e funz. di macchine e d'impianti | 1.118 | 925 | 297 | 822 | 1.504 | 969 | 341 | 5.976 | 864 | 266 | 513 | 1.643 |
| 5.10 Tipografi, fotografi, litografi | 124 | 46 | 13 | 28 | 61 | 26 | 10 | 308 | 37 | 7 | 25 | 69 |
| 5.20 Elettricisti, elettrotecnici, radiotecnici | 161 | 155 | 63 | 109 | 289 | 138 | 44 | 959 | 146 | 69 | 110 | 325 |
| 5.30 Operatori cinematografici, attrezzisti | 3 | 2 | 1 | 1 | 3 | 1 | 3 | 14 | 2 | — | 3 | 5 |
| 5.40 Macchinisti e fuochisti di macchine e impianti fissi | 6 | 23 | 3 | 9 | 26 | 6 | 8 | 81 | 12 | 2 | 6 | 20 |
| 5.50 Autisti, macchinisti di mezzi di trasporto, gruisti | 762 | 624 | 204 | 638 | 752 | 718 | 220 | 3.918 | 584 | 140 | 215 | 939 |
| 5.60 Marittimi di coperta, barcaioi | 1 | 2 | — | 2 | 163 | 2 | 16 | 186 | 18 | 12 | 45 | 75 |
| 5.70 Vetturini, carrettieri, facchini, fattorini | 53 | 43 | 11 | 34 | 149 | 68 | 37 | 395 | 57 | 10 | 77 | 144 |
| 5.80 Arti e mestieri vari | 8 | 30 | 2 | 1 | 61 | 10 | 3 | 115 | 8 | 26 | 32 | 66 |
| 6. Commercio e servizi | 2.055 | 2.338 | 628 | 2.497 | 3.501 | 3.680 | 1.198 | 15.897 | 1.791 | 469 | 654 | 2.914 |
| 6.10 Negozianti, noleggiatori, commessi di vendita | 811 | 733 | 227 | 598 | 834 | 935 | 253 | 4.391 | 606 | 113 | 199 | 918 |
| 6.20 Esercenti e lavoratori di pubblici esercizi | 118 | 78 | 48 | 106 | 216 | 124 | 44 | 734 | 117 | 23 | 104 | 244 |
| 6.30 Barbieri, parrucchieri, massaggiatori | 60 | 92 | 32 | 60 | 88 | 92 | 28 | 452 | 73 | 8 | 17 | 98 |
| 6.40 Spazzaturai, altri lavoratori servizi di pulizia | 22 | 12 | 2 | 14 | 34 | 13 | 3 | 100 | 8 | — | 8 | 16 |
| 6.50 Camerieri, domestici presso famiglie private | 1 | 1 | 3 | 3 | 7 | 3 | 2 | 20 | 3 | — | — | 3 |
| 6.60 Soldati e graduati di carriera, vigili, custodi | 274 | 325 | 76 | 229 | 343 | 202 | 96 | 1.545 | 272 | 133 | 150 | 555 |
| 6.70 Arti e mestieri vari | 769 | 1.097 | 240 | 1.487 | 1.979 | 2.311 | 772 | 8.655 | 712 | 192 | 176 | 1.080 |
| Totale professioni | 11.777 | 11.881 | 3.252 | 11.019 | 14.019 | 13.382 | 4.837 | 70.167 | 10.196 | 1.903 | 2.952 | 15.051 |
| 7. Persone in attesa di prima occupazione, ecc. | 3 | 9 | 3 | 4 | 35 | 19 | 7 | 80 | 8 | 3 | 14 | 25 |
| 7.10 Persone in attesa di prima occupazione, studenti | 3 | 9 | 3 | 4 | 35 | 19 | 7 | 80 | 8 | 3 | 14 | 25 |
| 8. Pensionati, benestanti, inabili e altre cond. non prof. | 44 | 79 | 14 | 59 | 47 | 69 | 23 | 335 | 74 | 8 | 5 | 87 |
| 8.10 Pensionati e benestanti | 37 | 68 | 14 | 51 | 44 | 59 | 20 | 293 | 60 | 5 | 4 | 69 |
| 8.20 Inabili, infermi e altre condizioni non professionali | 7 | 11 | — | 8 | 3 | 10 | 3 | 42 | 14 | 3 | 1 | 18 |
| Totale condizioni non professionali | 47 | 88 | 17 | 63 | 82 | 88 | 30 | 415 | 82 | 11 | 19 | 112 |
| TOTALE | 11.824 | 11.969 | 3.269 | 11.082 | 14.101 | 13.470 | 4.867 | 70.582 | 10.278 | 1.914 | 2.971 | 15.163 |

(*) Cfr. la corrispondente nota a pag. 34.

professione del padre - Province e Regioni

| EMILIA - ROMAGNA | | | | | | | | | MARCHE | | | | | Professione e condizione non professionale |
|------------------|-------|--------------------|--------|---------|---------|---------|-------|--------|-----------------|--------|----------|---------------|--------|--|
| Piacenza | Parma | Reggio nell'Emilia | Modena | Bologna | Ferrara | Ravenna | Forlì | Totale | Pesaro e Urbino | Ancona | Macerata | Ascoli Piceno | Totale | |
| 106 | 193 | 173 | 260 | 587 | 170 | 95 | 265 | 1.849 | 157 | 200 | 137 | 183 | 677 | 1. |
| 26 | 39 | 63 | 94 | 123 | 54 | 32 | 92 | 523 | 79 | 51 | 61 | 83 | 274 | 1.10 |
| 8 | 19 | 10 | 11 | 43 | 7 | 5 | 19 | 122 | 3 | 5 | — | 4 | 12 | 1.20 |
| — | — | — | 1 | — | — | — | 1 | 2 | — | — | — | — | — | 1.30 |
| 31 | 93 | 64 | 90 | 237 | 71 | 39 | 63 | 688 | 36 | 54 | 41 | 45 | 176 | 1.40 |
| 13 | 18 | 11 | 22 | 49 | 17 | 5 | 21 | 156 | 13 | 17 | 15 | 15 | 60 | 1.50 |
| 28 | 24 | 25 | 42 | 135 | 21 | 14 | 69 | 358 | 26 | 73 | 20 | 36 | 155 | 1.60 |
| 451 | 739 | 562 | 850 | 1.896 | 659 | 680 | 871 | 6.708 | 468 | 760 | 334 | 564 | 2.126 | 2. |
| 307 | 516 | 343 | 551 | 1.222 | 363 | 562 | 574 | 4.438 | 302 | 507 | 224 | 401 | 1.434 | 2.10 |
| 96 | 138 | 152 | 186 | 354 | 234 | 78 | 195 | 1.433 | 120 | 157 | 69 | 136 | 482 | 2.20 |
| 48 | 85 | 67 | 112 | 319 | 62 | 40 | 102 | 835 | 46 | 95 | 41 | 27 | 209 | 2.30 |
| — | — | — | 1 | 1 | — | — | — | 2 | — | 1 | — | — | 1 | 2.40 |
| 1.138 | 1.109 | 1.407 | 1.965 | 1.735 | 1.752 | 1.550 | 2.401 | 13.057 | 1.731 | 1.831 | 2.054 | 2.283 | 7.899 | 3. |
| 1.054 | 1.066 | 1.360 | 1.928 | 1.681 | 1.482 | 1.523 | 2.182 | 12.276 | 1.635 | 1.783 | 1.994 | 2.164 | 7.576 | 3.10 |
| 5 | 7 | 8 | 17 | 22 | 50 | 8 | 37 | 154 | 16 | 4 | 1 | 9 | 30 | 3.20 |
| 2 | 7 | 10 | — | 1 | 106 | 5 | 51 | 182 | 26 | 5 | — | 1 | 32 | 3.30 |
| 5 | 8 | 8 | — | 7 | 3 | — | — | 77 | 20 | 1 | 7 | — | 28 | 3.40 |
| 72 | 28 | 21 | 18 | 22 | 61 | 10 | 15 | 247 | 9 | 2 | 13 | 9 | 33 | 3.50 |
| — | 1 | — | 2 | 2 | 50 | 4 | 62 | 121 | 25 | 36 | 39 | 100 | 200 | 3.60 |
| 727 | 1.388 | 1.474 | 2.593 | 3.221 | 1.296 | 957 | 2.216 | 13.872 | 1.574 | 1.762 | 1.029 | 1.524 | 5.889 | 4. |
| 57 | 171 | 229 | 277 | 140 | 78 | 39 | 88 | 1.079 | 39 | 59 | 51 | 46 | 195 | 4.10 |
| 2 | 5 | 3 | 13 | 24 | 3 | 1 | 4 | 55 | 6 | 7 | 5 | 26 | 44 | 4.20 |
| 35 | 98 | 52 | 145 | 199 | 65 | 28 | 127 | 749 | 81 | 85 | 169 | 449 | 784 | 4.30 |
| 80 | 144 | 151 | 266 | 354 | 137 | 99 | 339 | 1.570 | 288 | 341 | 140 | 152 | 921 | 4.40 |
| 12 | 15 | 5 | 1 | 5 | 6 | 8 | 11 | 63 | 35 | 7 | 4 | 10 | 56 | 4.50 |
| 259 | 369 | 437 | 741 | 1.218 | 426 | 203 | 413 | 4.066 | 216 | 462 | 188 | 167 | 1.033 | 4.60 |
| 276 | 574 | 584 | 1.129 | 1.231 | 567 | 565 | 1.226 | 6.152 | 904 | 775 | 452 | 664 | 2.795 | 4.70 |
| 5 | 8 | 10 | 9 | 19 | 12 | 12 | 8 | 83 | 5 | 5 | 3 | 5 | 18 | 4.80 |
| 1 | 4 | 3 | 12 | 31 | 2 | 2 | — | 55 | — | 21 | 17 | 5 | 43 | 4.90 |
| 436 | 449 | 377 | 641 | 1.156 | 433 | 260 | 653 | 4.405 | 355 | 494 | 252 | 360 | 1.461 | 5. |
| 17 | 16 | 23 | 36 | 87 | 9 | 9 | 39 | 236 | 7 | 31 | 5 | 11 | 54 | 5.10 |
| 48 | 78 | 68 | 117 | 234 | 82 | 35 | 100 | 762 | 42 | 58 | 46 | 63 | 209 | 5.20 |
| 1 | — | 1 | 4 | 7 | 1 | — | — | 14 | 1 | 1 | 2 | 1 | 5 | 5.30 |
| 10 | 13 | 20 | 15 | 19 | — | 1 | 4 | 82 | 5 | 2 | 4 | 3 | 14 | 5.40 |
| 343 | 310 | 236 | 425 | 696 | 289 | 195 | 453 | 2.947 | 221 | 342 | 184 | 246 | 993 | 5.50 |
| — | 2 | 3 | — | 5 | 4 | 3 | 12 | 29 | 41 | 9 | 1 | 12 | 63 | 5.60 |
| 16 | 24 | 16 | 38 | 88 | 35 | 17 | 37 | 271 | 35 | 42 | 9 | 21 | 107 | 5.70 |
| 1 | 6 | 10 | 6 | 20 | 13 | — | 8 | 64 | 3 | 9 | 1 | 3 | 16 | 5.80 |
| 770 | 955 | 915 | 1.294 | 1.903 | 1.278 | 1.345 | 2.085 | 10.545 | 647 | 1.116 | 669 | 836 | 3.268 | 6. |
| 198 | 300 | 281 | 467 | 671 | 306 | 163 | 441 | 2.827 | 200 | 316 | 195 | 270 | 981 | 6.10 |
| 13 | 79 | 42 | 72 | 160 | 38 | 33 | 112 | 549 | 24 | 41 | 18 | 32 | 115 | 6.20 |
| 28 | 38 | 28 | 48 | 88 | 28 | 22 | 55 | 335 | 25 | 31 | 22 | 42 | 120 | 6.30 |
| 2 | 3 | 4 | 4 | 28 | 5 | 3 | 11 | 60 | 4 | 17 | 12 | 6 | 39 | 6.40 |
| 1 | — | — | 1 | 5 | — | 1 | 3 | 11 | 2 | 3 | 2 | 2 | 9 | 6.50 |
| 99 | 128 | 100 | 133 | 319 | 106 | 70 | 208 | 1.163 | 128 | 268 | 99 | 139 | 634 | 6.60 |
| 429 | 407 | 460 | 569 | 632 | 795 | 1.063 | 1.255 | 5.600 | 264 | 440 | 321 | 345 | 1.370 | 6.70 |
| 3.628 | 4.833 | 4.908 | 7.603 | 10.498 | 5.588 | 4.887 | 8.491 | 50.436 | 4.932 | 6.163 | 4.475 | 5.750 | 21.320 | 7. |
| 4 | 12 | 10 | 19 | 68 | 12 | 3 | 17 | 145 | 4 | 3 | 3 | 2 | 12 | 7.10 |
| 4 | 12 | 10 | 19 | 68 | 12 | 3 | 17 | 145 | 4 | 3 | 3 | 2 | 12 | 7.10 |
| 19 | 18 | 18 | 46 | 39 | 20 | 14 | 43 | 217 | 41 | 28 | 28 | 23 | 120 | 8. |
| 14 | 14 | 17 | 30 | 35 | 15 | 10 | 33 | 168 | 36 | 22 | 27 | 18 | 103 | 8.10 |
| 5 | 4 | 1 | 16 | 4 | 5 | 4 | 10 | 49 | 5 | 6 | 1 | 5 | 17 | 8.20 |
| 23 | 30 | 28 | 65 | 107 | 32 | 17 | 60 | 362 | 45 | 31 | 31 | 25 | 132 | — |
| 3.651 | 4.863 | 4.936 | 7.668 | 10.605 | 5.620 | 4.904 | 8.551 | 50.798 | 4.977 | 6.194 | 4.506 | 5.775 | 21.452 | — |

Segue Tav. 119 — Nati legittimi per

| PROFESSIONE E CONDIZIONE NON PROFESSIONALE (Classificazione minima) (*) | TOSCANA | | | | | | | | | | UMBRIA | | | LA | |
|---|---------------|-------------|-------------|--------------|-------------|-------------|-------------|-------------|-------------|---------------|--------------|--------------|--------------|--------------|--------------|
| | Massa-Carrara | Lucca | Pistoia | Firenze | Livorno | Pisa | Arezzo | Siena | Grosseto | Totale | Perugia | Terni | Totale | Viterbo | Rieti |
| 1. Professioni e arti liberali e assimilate | 83 | 185 | 65 | 561 | 208 | 251 | 154 | 124 | 91 | 1.722 | 299 | 74 | 373 | 116 | 68 |
| 1.10 Insegnanti | 35 | 54 | 18 | 123 | 33 | 53 | 73 | 32 | 30 | 451 | 120 | 27 | 147 | 41 | 33 |
| 1.20 Artisti, letterati, giornalisti, pubblicitari | — | 12 | 6 | 33 | 5 | 3 | 5 | 1 | 1 | 66 | 1 | 3 | 4 | 3 | 1 |
| 1.30 Ecclesiastici e religiosi | — | — | — | — | 1 | 1 | — | — | — | 2 | — | — | — | 1 | — |
| 1.40 Medici, ostetriche, farmacisti | 27 | 54 | 30 | 223 | 66 | 73 | 43 | 52 | 23 | 591 | 105 | 22 | 127 | 17 | 17 |
| 1.50 Magistrati, avvocati, notai, ufficiali giudiziari | 9 | 20 | 3 | 64 | 17 | 11 | 5 | 18 | 8 | 155 | 32 | 5 | 37 | 8 | 2 |
| 1.60 Ufficiali e sottufficiali | 12 | 45 | 8 | 118 | 86 | 110 | 28 | 21 | 29 | 457 | 41 | 17 | 58 | 46 | 15 |
| 2. Professioni amministrative, tecniche e operative varie | 298 | 663 | 304 | 2.496 | 716 | 657 | 434 | 321 | 320 | 6.209 | 827 | 364 | 1.191 | 283 | 166 |
| 2.10 Amministratori, direttori generali e similari | 203 | 457 | 249 | 1.837 | 474 | 482 | 312 | 255 | 246 | 4.515 | 589 | 211 | 800 | 227 | 142 |
| 2.20 Veterinari, ingegneri, chimici, periti, tecnici | 69 | 120 | 27 | 349 | 168 | 113 | 79 | 35 | 49 | 1.009 | 176 | 130 | 306 | 42 | 19 |
| 2.30 Agenti di vendita, mediatori, piazzisti | 26 | 86 | 28 | 310 | 74 | 61 | 43 | 31 | 23 | 682 | 62 | 23 | 85 | 14 | 5 |
| 2.40 Professioni varie non classificate altrove | — | — | — | — | — | 1 | — | — | 2 | 3 | — | — | — | — | — |
| 3. Lavorazioni agrarie, zootecniche e della pesca | 168 | 548 | 492 | 1.604 | 326 | 870 | 1375 | 1042 | 833 | 7.258 | 2.973 | 701 | 3.674 | 1.532 | 832 |
| 3.10 Coltivatori agricoli generici | 155 | 475 | 455 | 1.540 | 259 | 833 | 1275 | 1016 | 775 | 6.783 | 2.906 | 675 | 3.581 | 1.462 | 808 |
| 3.20 Coltivatori agricoli specializzati | 2 | 16 | 10 | 35 | 17 | 5 | 4 | 2 | 5 | 96 | 13 | 1 | 14 | 7 | 4 |
| 3.30 Operatori agricoli vari specializzati | — | — | — | 3 | 4 | 6 | 18 | 3 | — | 34 | 1 | — | 1 | — | — |
| 3.40 Selvicoltori, boscaioli, carbonai | 6 | 23 | 26 | 11 | 11 | 10 | 64 | 10 | 11 | 172 | 18 | 17 | 35 | 27 | 3 |
| 3.50 Allevatori, pastori, guardiani di animali | 4 | 19 | 1 | 14 | 6 | 16 | 14 | 11 | 22 | 107 | 21 | 8 | 29 | 25 | 17 |
| 3.60 Pescatori, piscicoltori, cacciatori | 1 | 15 | — | 1 | 29 | — | — | — | 20 | 66 | 14 | — | 14 | 11 | — |
| 4. Lavorazioni industriali e artigiane | 1415 | 1881 | 1158 | 4.533 | 1109 | 1247 | 1246 | 694 | 691 | 13.974 | 1.743 | 527 | 2.270 | 849 | 431 |
| 4.10 Mugnai, panettieri, pastai, pasticciere e simili | 25 | 65 | 31 | 124 | 42 | 34 | 41 | 32 | 26 | 420 | 71 | 18 | 85 | 27 | 12 |
| 4.20 Filatori, tessitori, tintori di filati e tessuti | 8 | 12 | 195 | 933 | 4 | 6 | 20 | 2 | 1 | 1.181 | 14 | 1 | 15 | — | 2 |
| 4.30 Sarti, calzalai, lavoratori abbigliamento e tappezzeria | 22 | 126 | 130 | 578 | 38 | 138 | 93 | 31 | 27 | 1.183 | 110 | 28 | 136 | 52 | 28 |
| 4.40 Falegnami, mobiliere, bottai | 83 | 242 | 153 | 447 | 120 | 370 | 150 | 127 | 68 | 1.760 | 199 | 45 | 244 | 94 | 45 |
| 4.50 Minatori, cavaatori e similari | 265 | 107 | 3 | 9 | 27 | 9 | 20 | 72 | 139 | 651 | 38 | 5 | 43 | 28 | 13 |
| 4.60 Fonditori, laminatori, meccanici | 281 | 329 | 283 | 826 | 292 | 286 | 232 | 118 | 90 | 2.737 | 400 | 95 | 495 | 124 | 64 |
| 4.70 Muratori, stagnini, lavoratori costruzioni edilizie, ecc. | 723 | 956 | 343 | 1.534 | 578 | 399 | 685 | 307 | 332 | 5.857 | 898 | 332 | 1.230 | 513 | 264 |
| 4.80 Analizzatori, dosatori, pirotecnici, vulcanizzatori | 8 | 10 | 12 | 40 | 7 | 3 | 2 | 3 | 8 | 93 | 6 | 3 | 9 | 3 | 3 |
| 4.90 Cartai, cartotecnici | — | 34 | 8 | 42 | 1 | 2 | 3 | 2 | — | 92 | 7 | — | 7 | 8 | — |
| 5. Arti grafiche, install. e funz. di macchine e d'impianti | 276 | 494 | 199 | 1.115 | 623 | 321 | 338 | 234 | 303 | 3.903 | 583 | 192 | 775 | 362 | 136 |
| 5.10 Tipografi, fotografi, litografi | 5 | 16 | 12 | 114 | 17 | 10 | 9 | 4 | 6 | 193 | 49 | 7 | 56 | 13 | 6 |
| 5.20 Elettricisti, elettrotecnici, radiotecnici | 47 | 97 | 37 | 194 | 93 | 51 | 67 | 35 | 31 | 652 | 87 | 39 | 126 | 37 | 27 |
| 5.30 Operatori cinematografici, attrezzisti | 1 | — | 1 | 2 | — | 2 | 1 | — | 1 | 8 | 3 | 1 | 4 | — | — |
| 5.40 Macchinisti e fuochisti di macchine e impianti fissi | 4 | 5 | 1 | 4 | 15 | 1 | 2 | 4 | 3 | 39 | 1 | — | 1 | — | — |
| 5.50 Autisti, macchinisti di mezzi di trasporto, gruisti | 162 | 253 | 121 | 620 | 301 | 239 | 231 | 173 | 182 | 2.282 | 423 | 134 | 557 | 288 | 94 |
| 5.60 Marittimi di coperta, barcaiooli | 19 | 88 | — | 3 | 68 | 1 | 1 | 1 | 68 | 245 | 1 | — | 1 | — | — |
| 5.70 Vetturini, carrettieri, facchini, fattorini | 25 | 33 | 23 | 98 | 111 | 17 | 25 | 17 | 7 | 356 | 18 | 9 | 27 | 19 | 8 |
| 5.80 Arti e mestieri vari | 13 | 2 | 4 | 80 | 18 | — | 2 | — | 5 | 124 | 1 | 2 | 3 | 3 | 1 |
| 6. Commercio e servizi | 649 | 1562 | 847 | 3.257 | 1281 | 1436 | 817 | 700 | 748 | 11.297 | 2.136 | 1.151 | 3.287 | 991 | 698 |
| 6.10 Negozianti, noleggiatori, commessi di vendita | 150 | 414 | 212 | 959 | 273 | 228 | 232 | 170 | 158 | 2.796 | 404 | 150 | 554 | 207 | 125 |
| 6.20 Esercenti e lavoratori di pubblici esercizi | 28 | 90 | 65 | 186 | 68 | 28 | 33 | 21 | 16 | 535 | 49 | 16 | 65 | 35 | 11 |
| 6.30 Barbieri, parrucchieri, massaggiatori | 20 | 54 | 26 | 116 | 33 | 31 | 24 | 19 | 13 | 336 | 42 | 19 | 61 | 46 | 14 |
| 6.40 Spazzaturai, altri lavoratori servizi di pulizia | 3 | 10 | 3 | 23 | 14 | 5 | 1 | 2 | 4 | 65 | 6 | 6 | 12 | 15 | 3 |
| 6.50 Camerieri, domestici presso famiglie private | — | 5 | 2 | 13 | — | — | 3 | 2 | 2 | 27 | 6 | — | 6 | 1 | 1 |
| 6.60 Soldati e graduati di carriera, vigili, custodi | 88 | 108 | 72 | 374 | 203 | 183 | 125 | 107 | 109 | 1.369 | 197 | 123 | 320 | 154 | 69 |
| 6.70 Arti e mestieri vari | 360 | 881 | 467 | 1.586 | 690 | 961 | 399 | 379 | 446 | 6.169 | 1.432 | 837 | 2.265 | 533 | 475 |
| Totale professioni | 2889 | 5333 | 3065 | 13566 | 4263 | 4782 | 4364 | 3115 | 2986 | 44.363 | 8.561 | 3.009 | 11570 | 4.133 | 2.331 |
| 7. Persone in attesa di prima occupazione, ecc. | 2 | 15 | 3 | 36 | 5 | 18 | 3 | 10 | 3 | 95 | 8 | 5 | 13 | 3 | — |
| 7.10 Persone in attesa di prima occupazione, studenti | 2 | 15 | 3 | 36 | 5 | 18 | 3 | 10 | 3 | 95 | 8 | 5 | 13 | 3 | — |
| 8. Pensionati, benestanti, inabili e altre cond. non profes. | 6 | 36 | 17 | 50 | 19 | 22 | 29 | 25 | 8 | 212 | 59 | 24 | 83 | 33 | 16 |
| 8.10 Pensionati e benestanti | 5 | 30 | 13 | 46 | 13 | 21 | 20 | 24 | 8 | 180 | 56 | 22 | 78 | 28 | 16 |
| 8.20 Inabili, infermi e altre condizioni non professionali | 1 | 6 | 4 | 4 | 6 | 1 | 9 | 1 | — | 32 | 3 | 2 | 5 | 5 | — |
| Totale condizioni non professionali | 8 | 51 | 20 | 86 | 24 | 40 | 32 | 35 | 11 | 307 | 67 | 29 | 96 | 36 | 16 |
| TOTALE | 2897 | 5384 | 3085 | 13652 | 4287 | 4822 | 4396 | 3150 | 2997 | 44.670 | 8.628 | 3.038 | 11666 | 4.169 | 2.347 |

(*) Cfr. la corrispondente nota a pag. 34.

professione del padre - Provincie e Regioni

| ZIO | | | | CAMPANIA | | | | | | ABRUZZI E MOLISE | | | | | | Professione e condizione non professionale |
|--------|--------|-----------|--------|----------|-----------|--------|----------|---------|---------|------------------|--------|---------|--------|------------|--------|--|
| Roma | Latina | Frosinone | Totale | Caserta | Benevento | Napoli | Avellino | Salerno | Totale | L'Aquila | Teramo | Pescara | Chieti | Campobasso | Totale | |
| 3.522 | 222 | 221 | 4.149 | 450 | 205 | 2.401 | 292 | 659 | 4.007 | 189 | 130 | 182 | 186 | 198 | 885 | 1. |
| 497 | 74 | 129 | 774 | 163 | 119 | 616 | 171 | 283 | 1.352 | 80 | 65 | 73 | 95 | 113 | 426 | 1.10 |
| 345 | 3 | 7 | 359 | 5 | — | 84 | 5 | 10 | 104 | 1 | 2 | 8 | 10 | 4 | 25 | 1.20 |
| 3 | — | — | 4 | — | — | 6 | — | 1 | 7 | — | — | — | — | — | — | 1.30 |
| 945 | 25 | 33 | 1.037 | 82 | 32 | 730 | 44 | 148 | 1.036 | 40 | 40 | 36 | 39 | 29 | 184 | 1.40 |
| 478 | 11 | 19 | 518 | 51 | 32 | 470 | 33 | 99 | 685 | 23 | 11 | 29 | 23 | 33 | 119 | 1.50 |
| 1.254 | 109 | 33 | 1.457 | 149 | 22 | 495 | 39 | 118 | 823 | 45 | 12 | 36 | 19 | 19 | 131 | 1.60 |
| 11.764 | 449 | 502 | 13.164 | 859 | 414 | 7.910 | 513 | 1.313 | 11.009 | 484 | 288 | 528 | 406 | 339 | 2.045 | 2. |
| 9.490 | 364 | 411 | 10.634 | 723 | 355 | 6.534 | 409 | 1.001 | 9.022 | 397 | 220 | 366 | 329 | 247 | 1.559 | 2.10 |
| 1.627 | 73 | 82 | 1.843 | 102 | 51 | 843 | 86 | 226 | 1.308 | 65 | 57 | 109 | 58 | 79 | 368 | 2.20 |
| 647 | 12 | 8 | 686 | 33 | 8 | 529 | 18 | 86 | 674 | 21 | 11 | 51 | 19 | 13 | 115 | 2.30 |
| — | — | 1 | 1 | 1 | — | 4 | — | — | 5 | 1 | — | 2 | — | — | 3 | 2.40 |
| 3.107 | 1.919 | 1.812 | 9.202 | 4.049 | 3.094 | 5.853 | 4.092 | 6.796 | 23.884 | 1.523 | 1.854 | 1.072 | 2.134 | 2.691 | 9.274 | 3. |
| 2.452 | 1.672 | 1.720 | 8.114 | 3.896 | 3.071 | 5.014 | 3.907 | 6.150 | 22.038 | 1.457 | 1.767 | 1.042 | 2.097 | 2.606 | 8.969 | 3.10 |
| 353 | 34 | 25 | 423 | 16 | 6 | 211 | 4 | 200 | 437 | 4 | 10 | 5 | 15 | 25 | 59 | 3.20 |
| 3 | — | 2 | 5 | 13 | 3 | 30 | 3 | 2 | 51 | — | — | — | — | 2 | 2 | 3.30 |
| 43 | 3 | 28 | 104 | 69 | 6 | 127 | 159 | 234 | 595 | 32 | 3 | — | 4 | 32 | 71 | 3.40 |
| 212 | 57 | 36 | 347 | 32 | 7 | 21 | 17 | 41 | 118 | 29 | 25 | — | — | 16 | 70 | 3.50 |
| 44 | 153 | 1 | 209 | 23 | 1 | 450 | 2 | 169 | 645 | 1 | 49 | 25 | 18 | 10 | 103 | 3.60 |
| 14.788 | 2.329 | 3.317 | 21.714 | 5.941 | 979 | 18.420 | 2.128 | 5.191 | 32.659 | 1.429 | 1.097 | 1.382 | 1.347 | 1.695 | 6.950 | 4. |
| 581 | 56 | 48 | 724 | 117 | 17 | 840 | 51 | 226 | 1.251 | 32 | 28 | 55 | 42 | 55 | 212 | 4.10 |
| 16 | 2 | 16 | 36 | 21 | 3 | 102 | 4 | 31 | 161 | — | 3 | 6 | 8 | 9 | 26 | 4.20 |
| 1.010 | 95 | 164 | 1.349 | 584 | 115 | 2.327 | 339 | 426 | 3.791 | 91 | 138 | 92 | 144 | 143 | 608 | 4.30 |
| 1.558 | 187 | 262 | 2.146 | 428 | 77 | 2.009 | 272 | 786 | 3.572 | 143 | 93 | 115 | 143 | 134 | 628 | 4.40 |
| 91 | 14 | 20 | 166 | 98 | 4 | 133 | 38 | 67 | 340 | 105 | 20 | 41 | 35 | 23 | 224 | 4.50 |
| 3.060 | 278 | 279 | 3.805 | 525 | 73 | 3.314 | 219 | 647 | 4.778 | 161 | 109 | 223 | 173 | 170 | 836 | 4.60 |
| 8.315 | 1.690 | 2.438 | 13.220 | 4.157 | 685 | 9.590 | 1.200 | 2.976 | 18.608 | 885 | 703 | 831 | 780 | 1.158 | 4.357 | 4.70 |
| 87 | 3 | 13 | 109 | 11 | 5 | 66 | 4 | 10 | 96 | 4 | 2 | 18 | 14 | 2 | 40 | 4.80 |
| 70 | 4 | 77 | 159 | — | — | 39 | 1 | 22 | 62 | 8 | 1 | 1 | 8 | 1 | 19 | 4.90 |
| 5.814 | 533 | 616 | 7.461 | 793 | 250 | 6.362 | 564 | 1.314 | 9.283 | 348 | 237 | 330 | 376 | 284 | 1.575 | 5. |
| 593 | 14 | 21 | 647 | 35 | 10 | 206 | 12 | 57 | 320 | 14 | 7 | 16 | 10 | 8 | 55 | 5.10 |
| 872 | 66 | 84 | 1.086 | 104 | 34 | 734 | 65 | 151 | 1.088 | 45 | 33 | 64 | 50 | 34 | 226 | 5.20 |
| 67 | — | 1 | 70 | 6 | 2 | 28 | 2 | 10 | 48 | 2 | — | 1 | 2 | 1 | 6 | 5.30 |
| 54 | 8 | 6 | 68 | 5 | 3 | 84 | 2 | 5 | 99 | 2 | 1 | 1 | 4 | 1 | 9 | 5.40 |
| 3.657 | 389 | 469 | 4.897 | 526 | 181 | 3.363 | 384 | 880 | 5.334 | 256 | 164 | 213 | 273 | 208 | 1.114 | 5.50 |
| 47 | 35 | 1 | 83 | 1 | — | 1.210 | 1 | 33 | 1.245 | — | 11 | 2 | 16 | — | 29 | 5.60 |
| 507 | 20 | 32 | 586 | 108 | 18 | 630 | 91 | 178 | 1.025 | 27 | 19 | 31 | 18 | 32 | 127 | 5.70 |
| 17 | 1 | 2 | 24 | 8 | 2 | 107 | 7 | — | 124 | 2 | 2 | 2 | 3 | — | 9 | 5.80 |
| 14.466 | 1.436 | 1.554 | 19.145 | 4.075 | 1.437 | 23.750 | 1.966 | 6.119 | 37.347 | 1.399 | 777 | 818 | 1.423 | 1.248 | 5.665 | 6. |
| 4.102 | 321 | 320 | 5.075 | 622 | 210 | 4.826 | 332 | 937 | 6.927 | 255 | 187 | 267 | 271 | 262 | 1.242 | 6.10 |
| 1.215 | 45 | 38 | 1.344 | 66 | 12 | 955 | 42 | 134 | 1.209 | 31 | 12 | 42 | 45 | 24 | 154 | 6.20 |
| 618 | 50 | 69 | 797 | 134 | 43 | 650 | 73 | 228 | 1.128 | 45 | 34 | 29 | 32 | 47 | 187 | 6.30 |
| 199 | 12 | 29 | 258 | 54 | 10 | 287 | 23 | 54 | 428 | 17 | 8 | 8 | 12 | 25 | 70 | 6.40 |
| 22 | 6 | 3 | 33 | 3 | 3 | 56 | 4 | 17 | 83 | 1 | 1 | 1 | 9 | 6 | 18 | 6.50 |
| 3.065 | 180 | 230 | 3.698 | 499 | 162 | 2.035 | 230 | 466 | 3.392 | 183 | 91 | 143 | 107 | 131 | 655 | 6.60 |
| 5.245 | 822 | 865 | 7.940 | 2.697 | 997 | 14.941 | 1.262 | 4.283 | 24.180 | 867 | 444 | 328 | 947 | 753 | 3.339 | 6.70 |
| 53.461 | 6.888 | 8.022 | 74.835 | 16.167 | 6.379 | 64.696 | 9.555 | 21.392 | 118.189 | 5.372 | 4.383 | 4.312 | 5.872 | 6.455 | 26.394 | |
| 146 | 7 | 12 | 168 | 9 | 4 | 70 | 10 | 21 | 114 | 3 | 1 | 11 | 4 | 5 | 24 | 7. |
| 146 | 7 | 12 | 168 | 9 | 4 | 70 | 10 | 21 | 114 | 3 | 1 | 11 | 4 | 5 | 24 | 7.10 |
| 423 | 32 | 88 | 592 | 124 | 42 | 309 | 57 | 181 | 713 | 51 | 33 | 48 | 39 | 43 | 214 | 8. |
| 407 | 26 | 77 | 554 | 104 | 38 | 269 | 45 | 159 | 615 | 49 | 28 | 43 | 30 | 35 | 185 | 8.10 |
| 16 | 6 | 11 | 38 | 20 | 4 | 40 | 12 | 22 | 98 | 2 | 5 | 5 | 9 | 8 | 29 | 8.20 |
| 569 | 39 | 100 | 760 | 133 | 46 | 379 | 67 | 202 | 827 | 54 | 34 | 59 | 43 | 48 | 238 | |
| 54.030 | 6.927 | 8.122 | 75.595 | 16.300 | 6.425 | 65.075 | 9.622 | 21.594 | 119.016 | 5.426 | 4.417 | 4.371 | 5.915 | 6.503 | 26.632 | |

Segue Tav. 119 — Nati legittimi per

| PROFESSIONE E CONDIZIONE NON PROFESSIONALE (Classificazione minima) (*) | PUGLIA | | | | | | BASILICATA | | | CALABRIA | | | |
|---|---------------|---------------|---------------|--------------|---------------|---------------|---------------|--------------|---------------|---------------|---------------|--------------------|---------------|
| | Foggia | Bari | Taranto | Brindisi | Lecce | Totale | Potenza | Matera | Totale | Cosenza | Catanzaro | Reggio di Calabria | Totale |
| 1. Professioni e arti liberali e assimilate | 454 | 936 | 508 | 229 | 492 | 2.619 | 248 | 105 | 353 | 399 | 393 | 428 | 1.220 |
| 1.10 Insegnanti | 221 | 314 | 124 | 101 | 175 | 935 | 130 | 64 | 194 | 220 | 206 | 228 | 654 |
| 1.20 Artisti, letterati, giornalisti, pubblicisti | 6 | 19 | 9 | 2 | 9 | 45 | 2 | 1 | 3 | 5 | 2 | 6 | 13 |
| 1.30 Ecclesiastici e religiosi | — | — | 1 | 1 | — | 2 | — | — | 4 | 1 | — | — | 1 |
| 1.40 Medici, ostetriche, farmacisti | 114 | 260 | 77 | 52 | 108 | 611 | 48 | 14 | 62 | 93 | 84 | 89 | 266 |
| 1.50 Magistrati, avvocati, notai, ufficiali giudiziari | 55 | 146 | 50 | 18 | 77 | 346 | 27 | 18 | 45 | 57 | 68 | 60 | 185 |
| 1.60 Ufficiali e sottufficiali | 58 | 197 | 247 | 55 | 123 | 680 | 37 | 8 | 45 | 23 | 33 | 45 | 101 |
| 2. Professioni amministrative, tecniche e operative varie | 986 | 2.581 | 743 | 441 | 773 | 5.524 | 532 | 219 | 751 | 985 | 905 | 1.036 | 2.926 |
| 2.10 Amministratori, direttori generali e similari | 831 | 2.096 | 579 | 364 | 614 | 4.464 | 404 | 177 | 581 | 782 | 667 | 870 | 2.319 |
| 2.20 Veterinari, ingegneri, chimici, periti, tecnici | 137 | 314 | 112 | 54 | 126 | 743 | 110 | 37 | 147 | 174 | 211 | 140 | 525 |
| 2.30 Agenti di vendita, mediatori, piazzisti | 18 | 164 | 51 | 22 | 31 | 286 | 18 | 5 | 23 | 29 | 26 | 25 | 80 |
| 2.40 Professioni varie non classificate altrove | — | 7 | 1 | 1 | 2 | 11 | — | — | — | — | 1 | 1 | 2 |
| 3. Lavorazioni agrarie, zootecniche e della pesca | 7.285 | 11.505 | 3.981 | 4.484 | 8.063 | 35.318 | 4.890 | 2.020 | 6.910 | 5.575 | 7.283 | 5.648 | 18.506 |
| 3.10 Coltivatori agricoli generici | 6.555 | 10.591 | 3.599 | 4.358 | 7.778 | 32.981 | 4.677 | 1.914 | 6.591 | 5.195 | 6.908 | 5.301 | 17.404 |
| 3.20 Coltivatori agricoli specializzati | 89 | 212 | 48 | 15 | 13 | 377 | 6 | 3 | 9 | 15 | 10 | 2 | 27 |
| 3.30 Operatori agricoli vari specializzati | 131 | 10 | — | — | 9 | 150 | — | 41 | 41 | — | 1 | — | 1 |
| 3.40 Selvicoltori, boscaioli, carbonai | 110 | 121 | 50 | 11 | 33 | 325 | 107 | 22 | 129 | 129 | 178 | 97 | 404 |
| 3.50 Allevatori, pastori, guardiani di animali | 102 | 88 | 52 | 19 | 14 | 275 | 96 | 40 | 136 | 83 | 90 | 69 | 242 |
| 3.60 Pescatori, piscicoltori, cacciatori | 298 | 383 | 232 | 81 | 216 | 1.210 | 4 | — | 4 | 153 | 96 | 179 | 428 |
| 4. Lavorazioni industriali e artigiane | 3.974 | 7.193 | 1.917 | 1.757 | 2.695 | 17.536 | 2.526 | 1.528 | 4.054 | 5.007 | 5.485 | 3.381 | 13.873 |
| 4.10 Mugnai, panettieri, pastai, pasticciere e simili | 159 | 454 | 62 | 49 | 151 | 875 | 32 | 19 | 51 | 92 | 71 | 73 | 236 |
| 4.20 Filatori, tessitori, tintori di filati e tessuti | 18 | 7 | 3 | 8 | 3 | 39 | 8 | 1 | 9 | 1 | 6 | 1 | 8 |
| 4.30 Sarti, calzolari, lavoratori abbigliamento e tappezzeria | 219 | 585 | 171 | 125 | 255 | 1.355 | 179 | 69 | 248 | 302 | 311 | 227 | 840 |
| 4.40 Falegnami, mobiliari, bottai | 377 | 832 | 251 | 212 | 346 | 2.068 | 194 | 102 | 296 | 364 | 446 | 328 | 1.138 |
| 4.50 Minatori, cavaatori e similari | 76 | 333 | 75 | 44 | 163 | 691 | 31 | 9 | 40 | 122 | 75 | 93 | 290 |
| 4.60 Fonditori, laminatori, meccanici | 532 | 1.326 | 540 | 293 | 384 | 3.075 | 177 | 145 | 322 | 301 | 300 | 273 | 874 |
| 4.70 Muratori, stagnini, lavoratori costruzioni edilizie, ecc. | 2.587 | 3.567 | 802 | 1.020 | 1.379 | 9.355 | 1.902 | 1.179 | 3.081 | 3.809 | 4.257 | 2.379 | 10.445 |
| 4.80 Analizzatori, dosatori, pirotecnici, vulcanizzatori | 3 | 30 | 10 | 4 | 7 | 54 | 3 | 4 | 7 | 15 | 14 | 5 | 34 |
| 4.90 Cartai, cartotecnici | 3 | 9 | 3 | 2 | 7 | 24 | — | — | — | 1 | 5 | 2 | 8 |
| 5. Arti grafiche, install. e funz. di macchine e d'impianti | 944 | 2.346 | 773 | 433 | 656 | 5.152 | 416 | 203 | 619 | 770 | 771 | 753 | 2.294 |
| 5.10 Tipografi, fotografi, litografi | 27 | 83 | 25 | 14 | 37 | 186 | 7 | 5 | 12 | 31 | 27 | 29 | 87 |
| 5.20 Elettricisti, elettrotecnici, radiotecnici | 95 | 248 | 149 | 58 | 96 | 646 | 37 | 22 | 59 | 91 | 107 | 69 | 267 |
| 5.30 Operatori cinematografici, attrezzisti | 3 | 12 | 2 | 2 | 4 | 23 | — | — | — | 2 | 4 | 1 | 7 |
| 5.40 Macchinisti e fuochisti di macchine e impianti fissi | 21 | 23 | 44 | 7 | 2 | 97 | 3 | 4 | 7 | 4 | 5 | 6 | 15 |
| 5.50 Autisti, macchinisti di mezzi di trasporto, gruisti | 519 | 1.377 | 420 | 241 | 329 | 2.886 | 266 | 145 | 411 | 560 | 530 | 524 | 1.614 |
| 5.60 Marittimi di coperta, barcaioi | 4 | 287 | 20 | 13 | 27 | 351 | 1 | — | 1 | 3 | 42 | 62 | 107 |
| 5.70 Vetturini, carrettieri, facchini, fattorini | 264 | 292 | 85 | 93 | 142 | 876 | 101 | 23 | 124 | 78 | 52 | 59 | 189 |
| 5.80 Arti e mestieri vari | 11 | 24 | 28 | 5 | 19 | 87 | 1 | 4 | 5 | 1 | 4 | 3 | 8 |
| 6. Commercio e servizi | 2.682 | 6.999 | 2.961 | 869 | 1.954 | 15.465 | 1.741 | 645 | 2.386 | 3.551 | 4.320 | 2.431 | 10.302 |
| 6.10 Negozianti, noleggiatori, commessi di vendita | 650 | 1.678 | 495 | 321 | 690 | 3.834 | 250 | 129 | 379 | 565 | 572 | 557 | 1.694 |
| 6.20 Esercenti e lavoratori di pubblici esercizi | 78 | 245 | 78 | 29 | 73 | 503 | 38 | 12 | 50 | 63 | 88 | 40 | 191 |
| 6.30 Barbieri, parrucchieri, massaggiatori | 139 | 347 | 103 | 80 | 102 | 771 | 66 | 37 | 103 | 87 | 119 | 101 | 307 |
| 6.40 Spazzaturai, altri lavoratori servizi di pulizia | 104 | 217 | 33 | 37 | 47 | 438 | 26 | 15 | 41 | 38 | 54 | 47 | 139 |
| 6.50 Camerieri, domestici presso famiglie private | 1 | 14 | 10 | 6 | 8 | 39 | 1 | — | 1 | 7 | 3 | 5 | 15 |
| 6.60 Soldati e graduati di carriera, vigili, custodi | 327 | 724 | 295 | 202 | 306 | 1.854 | 157 | 65 | 222 | 230 | 258 | 309 | 797 |
| 6.70 Arti e mestieri vari | 1.383 | 3.774 | 1.947 | 194 | 728 | 8.026 | 1.203 | 387 | 1.590 | 2.561 | 3.226 | 1.372 | 7.159 |
| Totale professioni | 16.325 | 31.560 | 10.883 | 8.213 | 14.633 | 81.614 | 10.353 | 4.720 | 15.073 | 16.287 | 19.157 | 13.677 | 49.121 |
| 7. Persone in attesa di prima occupazione, ecc. | 15 | 50 | 22 | 7 | 35 | 129 | 7 | 1 | 8 | 8 | 13 | 14 | 35 |
| 7.10 Persone in attesa di prima occupazione, studenti | 15 | 50 | 22 | 7 | 35 | 129 | 7 | 1 | 8 | 8 | 13 | 14 | 35 |
| 8. Pensionati, benestanti, inabili e altre cond. non profes. | 56 | 213 | 72 | 99 | 197 | 637 | 44 | 19 | 63 | 87 | 136 | 162 | 385 |
| 8.10 Pensionati e benestanti | 40 | 182 | 60 | 88 | 183 | 553 | 32 | 15 | 47 | 75 | 123 | 131 | 329 |
| 8.20 Inabili, infermi e altre condizioni non professionali | 16 | 31 | 12 | 11 | 14 | 84 | 12 | 4 | 16 | 12 | 13 | 31 | 56 |
| Totale condizioni non professionali | 71 | 263 | 94 | 106 | 232 | 766 | 51 | 20 | 71 | 95 | 149 | 176 | 420 |
| TOTALE | 16.396 | 31.823 | 10.977 | 8.319 | 14.865 | 82.380 | 10.404 | 4.740 | 15.144 | 16.382 | 19.306 | 13.853 | 49.541 |

(*) Cfr. la corrispondente nota a pag. 34.

professione del padre - Provincie e Regioni

| SICILIA | | | | | | | | | | SARDEGNA | | | | ITALIA | Professione e condizione non professionale |
|--------------|---------------|---------------|--------------|----------------|--------------|---------------|--------------|--------------|----------------|--------------|--------------|---------------|---------------|----------------|--|
| Trapani | Palermo | Messina | Agrigento | Calcanis-setta | Enna | Catania | Ragusa | Siracusa | Totale | Sassari | Nuoro | Cagliari | Totale | | |
| 213 | 782 | 497 | 204 | 148 | 80 | 781 | 148 | 233 | 3.086 | 345 | 160 | 643 | 1.148 | 31.138 | 1. |
| 89 | 243 | 192 | 110 | 58 | 50 | 239 | 77 | 100 | 1.158 | 126 | 88 | 237 | 451 | 9.631 | 1.10 |
| 7 | 30 | 15 | 2 | 3 | — | 32 | 5 | 6 | 100 | 6 | — | 13 | 19 | 1.386 | 1.20 |
| — | 2 | — | — | — | — | 2 | — | — | 4 | — | — | 1 | 1 | 44 | 1.30 |
| 36 | 222 | 131 | 39 | 39 | 8 | 194 | 34 | 50 | 753 | 91 | 30 | 152 | 273 | 8.760 | 1.40 |
| 52 | 137 | 66 | 34 | 28 | 12 | 159 | 24 | 24 | 536 | 33 | 10 | 64 | 107 | 3.849 | 1.50 |
| 29 | 148 | 93 | 19 | 20 | 10 | 155 | 8 | 53 | 535 | 89 | 32 | 176 | 297 | 7.468 | 1.60 |
| 671 | 2.959 | 1.499 | 570 | 460 | 236 | 2.137 | 331 | 555 | 9.418 | 693 | 287 | 1.700 | 2.680 | 105.970 | 2. |
| 584 | 2.433 | 1.329 | 492 | 355 | 200 | 1.664 | 278 | 462 | 7.797 | 570 | 252 | 1.356 | 2.178 | 78.557 | 2.10 |
| 67 | 358 | 142 | 61 | 83 | 33 | 308 | 38 | 79 | 1.169 | 91 | 31 | 237 | 359 | 19.038 | 2.20 |
| 20 | 168 | 28 | 15 | 22 | 2 | 162 | 15 | 14 | 446 | 32 | 4 | 107 | 143 | 8.318 | 2.30 |
| — | — | — | 2 | — | 1 | 3 | — | — | 6 | — | — | — | — | 57 | 2.40 |
| 3.302 | 8.212 | 4.525 | 4.536 | 3.005 | 2.096 | 7.419 | 2.563 | 3.035 | 38.693 | 3.137 | 2.675 | 5.038 | 10.850 | 229.047 | 3. |
| 2.817 | 7.408 | 4.202 | 4.052 | 2.660 | 2.066 | 6.927 | 2.520 | 2.877 | 35.529 | 2.731 | 1.762 | 4.251 | 8.744 | 211.638 | 3.10 |
| 24 | 67 | 20 | 32 | 17 | 4 | 216 | 6 | 15 | 401 | 17 | 11 | 42 | 70 | 2.958 | 3.20 |
| — | 4 | 10 | 26 | 85 | 2 | 14 | 1 | 3 | 145 | 4 | — | 4 | 8 | 878 | 3.30 |
| 1 | 9 | 24 | 49 | 148 | 1 | 14 | — | — | 246 | 3 | 25 | 21 | 49 | 2.949 | 3.40 |
| 97 | 226 | 87 | 55 | 86 | 22 | 60 | 7 | 12 | 652 | 257 | 840 | 520 | 1.617 | 4.876 | 3.50 |
| 363 | 498 | 182 | 322 | 9 | 1 | 188 | 29 | 128 | 1.720 | 125 | 37 | 206 | 362 | 5.748 | 3.60 |
| 2.110 | 7.886 | 3.125 | 2.613 | 2.943 | 1.870 | 5.516 | 1.251 | 1.532 | 28.846 | 1.994 | 1.429 | 5.359 | 8.782 | 265.664 | 4. |
| 104 | 373 | 167 | 96 | 55 | 16 | 262 | 48 | 47 | 1.168 | 105 | 65 | 123 | 293 | 10.313 | 4.10 |
| 1 | 16 | 2 | 1 | — | — | 11 | — | 1 | 32 | — | 2 | 6 | 8 | 5.164 | 4.20 |
| 109 | 669 | 233 | 160 | 75 | 46 | 468 | 69 | 100 | 1.929 | 80 | 72 | 232 | 384 | 19.203 | 4.30 |
| 312 | 854 | 536 | 153 | 145 | 58 | 730 | 126 | 189 | 3.103 | 152 | 137 | 364 | 653 | 29.571 | 4.40 |
| 80 | 157 | 21 | 356 | 374 | 220 | 85 | 51 | 30 | 1.374 | 81 | 146 | 1.521 | 1.748 | 6.971 | 4.50 |
| 241 | 1.219 | 541 | 157 | 168 | 97 | 829 | 154 | 299 | 3.705 | 223 | 113 | 616 | 952 | 57.520 | 4.60 |
| 1.259 | 4.528 | 1.619 | 1.684 | 2.115 | 1.432 | 3.105 | 798 | 844 | 17.384 | 1.350 | 892 | 2.482 | 4.724 | 133.682 | 4.70 |
| 4 | 54 | 3 | 5 | 11 | — | 17 | 5 | 22 | 122 | 1 | 2 | 12 | 15 | 2.115 | 4.80 |
| — | 16 | 3 | 1 | — | — | 9 | — | — | 29 | 2 | — | 3 | 5 | 1.125 | 4.90 |
| 659 | 2.178 | 841 | 535 | 416 | 159 | 1.509 | 366 | 482 | 7.145 | 834 | 376 | 1.706 | 2.916 | 74.790 | 5. |
| 13 | 129 | 25 | 9 | 16 | 1 | 68 | 9 | 14 | 284 | 21 | 7 | 37 | 65 | 3.888 | 5.10 |
| 59 | 478 | 131 | 46 | 36 | 20 | 208 | 24 | 80 | 1.082 | 105 | 52 | 220 | 377 | 11.889 | 5.20 |
| 3 | 16 | 4 | 1 | 2 | 3 | 7 | — | 1 | 37 | 1 | 1 | 12 | 14 | 325 | 5.30 |
| 3 | 22 | 7 | 7 | 3 | — | 8 | 1 | 5 | 56 | 5 | 5 | 25 | 35 | 1.197 | 5.40 |
| 377 | 984 | 479 | 321 | 270 | 125 | 951 | 233 | 262 | 4.002 | 537 | 293 | 1.189 | 2.019 | 45.814 | 5.50 |
| 153 | 183 | 105 | 43 | 45 | — | 69 | 78 | 66 | 742 | 52 | — | 60 | 112 | 3.847 | 5.60 |
| 44 | 252 | 69 | 103 | 41 | 10 | 168 | 19 | 35 | 741 | 103 | 16 | 134 | 253 | 6.523 | 5.70 |
| 7 | 114 | 21 | 5 | 3 | — | 30 | 2 | 19 | 201 | 10 | 2 | 29 | 41 | 1.307 | 5.80 |
| 1.684 | 3.677 | 2.139 | 1.322 | 739 | 533 | 4.425 | 513 | 1.526 | 16.558 | 1.165 | 1.263 | 3.713 | 6.141 | 215.791 | 6. |
| 319 | 1.429 | 586 | 320 | 194 | 111 | 930 | 168 | 228 | 4.285 | 443 | 247 | 874 | 1.564 | 49.312 | 6.10 |
| 36 | 346 | 124 | 37 | 44 | 11 | 228 | 25 | 71 | 922 | 47 | 23 | 101 | 171 | 8.862 | 6.20 |
| 92 | 263 | 144 | 76 | 53 | 45 | 244 | 48 | 75 | 1.040 | 67 | 27 | 188 | 282 | 7.354 | 6.30 |
| 38 | 265 | 67 | 60 | 36 | 27 | 144 | 22 | 36 | 695 | 30 | 10 | 43 | 83 | 2.782 | 6.40 |
| 9 | 61 | 7 | 2 | 5 | 2 | 18 | 5 | — | 109 | 1 | 3 | 15 | 19 | 498 | 6.50 |
| 195 | 640 | 374 | 156 | 121 | 66 | 449 | 122 | 168 | 2.291 | 266 | 167 | 542 | 975 | 24.332 | 6.60 |
| 995 | 673 | 837 | 671 | 286 | 271 | 2.412 | 123 | 948 | 7.216 | 311 | 786 | 1.950 | 3.047 | 122.651 | 6.70 |
| 8.639 | 25.694 | 12.626 | 9.780 | 7.711 | 4.974 | 21.787 | 5.172 | 7.363 | 103.746 | 8.168 | 6.190 | 18.159 | 32.517 | 922.400 | |
| 13 | 29 | 35 | 3 | 10 | 2 | 62 | 6 | 13 | 173 | 7 | 2 | 8 | 17 | 1.217 | 7. |
| 13 | 29 | 35 | 3 | 10 | 2 | 62 | 6 | 13 | 173 | 7 | 2 | 8 | 17 | 1.217 | 7.10 |
| 97 | 330 | 165 | 106 | 53 | 32 | 164 | 35 | 55 | 1.037 | 87 | 73 | 204 | 364 | 5.690 | 8. |
| 81 | 293 | 155 | 91 | 47 | 27 | 153 | 33 | 53 | 933 | 83 | 67 | 185 | 335 | 4.920 | 8.10 |
| 16 | 37 | 10 | 15 | 6 | 5 | 11 | 2 | 2 | 104 | 4 | 6 | 19 | 29 | 770 | 8.20 |
| 110 | 359 | 200 | 109 | 63 | 34 | 226 | 41 | 68 | 1.210 | 94 | 75 | 212 | 381 | 6.907 | |
| 8.749 | 26.053 | 12.826 | 9.889 | 7.774 | 5.008 | 22.013 | 5.213 | 7.431 | 104.956 | 8.262 | 6.265 | 18.371 | 32.898 | 929.307 | |

Tav. 120 — Nati morti legittimi per professione della madre - Provincie e Regioni

| PROVINCIE E REGIONI | GRUPPI DI PROFESSIONI (*) | | | | | | GRUPPI DI CONDIZIONI NON PROFESSIONALI (*) | | TOTALE |
|--|--|---|---|--|--|--------------------------------|--|---|--------------|
| | Professioni e arti liberali e assimilate | Professioni ammini- strative, tecniche e operative varie | Lavora- zioni agrarie, zoo- tecniche e della pesca | Lavora- zioni indu- striali e artigiane | Arti gra- fiche, in- stall. e fun- zion. di macchine e di im- pianti | Com- mercio e servizi | Persone in attesa di prima oc- cupazione, studenti e casalinghe | Pensionati, benestan- ti, inabili e altre condizioni non profess. | |
| Torino | 1 | 13 | 4 | 24 | — | 62 | 360 | — | 464 |
| Vercelli | 2 | 4 | 8 | 29 | 1 | 3 | 35 | — | 82 |
| Novara | 2 | 1 | 1 | 4 | — | 24 | 61 | — | 93 |
| Cuneo | 1 | 4 | 3 | 1 | — | 3 | 113 | — | 125 |
| Asti | 2 | 2 | 3 | 1 | — | 3 | 43 | — | 54 |
| Alessandria | 3 | — | 1 | — | — | 2 | 90 | — | 96 |
| Piemonte | 11 | 24 | 20 | 59 | 1 | 97 | 702 | — | 914 |
| Valle d'Aosta | — | — | — | — | — | — | 17 | — | 17 |
| Imperia | — | — | 2 | 3 | — | 2 | 54 | — | 61 |
| Savona | 3 | 1 | — | — | 1 | — | 59 | — | 64 |
| Genova | 4 | 7 | — | 2 | — | 7 | 208 | — | 228 |
| La Spezia | 7 | 1 | — | — | — | — | 50 | — | 58 |
| Liguria | 14 | 9 | 2 | 5 | 1 | 9 | 371 | — | 411 |
| Varese | — | 4 | — | 31 | — | 12 | 76 | — | 123 |
| Como | 1 | 3 | 1 | 19 | — | 14 | 120 | — | 158 |
| Sondrio | 1 | 1 | 1 | 4 | — | 2 | 60 | — | 69 |
| Milano | 8 | 49 | 1 | 84 | 6 | 63 | 543 | — | 754 |
| Bergamo | 2 | 1 | — | 37 | 1 | 4 | 169 | — | 214 |
| Brescia | 4 | — | — | 13 | — | 6 | 269 | — | 292 |
| Pavia | 3 | 3 | 6 | 6 | — | 18 | 60 | — | 96 |
| Cremona | 1 | 1 | — | — | — | 4 | 86 | — | 92 |
| Mantova | 3 | 2 | 2 | 5 | — | 1 | 72 | — | 85 |
| Lombardia | 23 | 64 | 11 | 199 | 7 | 124 | 1.455 | — | 1.883 |
| Bolzano - Bozen | 2 | — | — | — | — | — | 100 | — | 102 |
| Trento | 2 | 4 | 2 | 2 | — | — | 131 | — | 141 |
| Trentino-A. Adige | 4 | 4 | 2 | 2 | — | — | 231 | — | 243 |
| Verona | 4 | 1 | 4 | 4 | — | 4 | 165 | — | 182 |
| Vicenza | 2 | — | — | 10 | — | 6 | 110 | — | 128 |
| Belluno | — | — | — | — | — | 1 | 47 | — | 48 |
| Treviso | 3 | 2 | 1 | 3 | — | 2 | 132 | — | 143 |
| Venezia | 5 | 2 | 2 | 5 | — | — | 192 | — | 206 |
| Padova | 4 | 1 | 5 | 2 | — | 5 | 173 | — | 190 |
| Rovigo | 3 | — | 4 | 2 | — | 4 | 77 | — | 90 |
| Veneto | 21 | 6 | 16 | 26 | — | 22 | 896 | — | 987 |
| Udine | 6 | — | — | 5 | — | — | 145 | — | 156 |
| Gorizia | — | — | — | 2 | — | 2 | 29 | — | 33 |
| Trieste | 2 | 3 | — | 2 | 1 | 2 | 43 | — | 53 |
| Friuli-Venezia Giulia | 8 | 3 | — | 9 | 1 | 4 | 217 | — | 242 |
| Piacenza | 3 | 1 | 3 | 2 | — | 4 | 47 | — | 60 |
| Parma | 3 | — | 2 | 4 | — | — | 64 | — | 73 |
| Reggio nell'Emilia | 1 | — | 3 | 3 | — | 2 | 57 | — | 66 |
| Modena | 4 | 2 | 4 | 10 | 2 | 2 | 80 | — | 104 |
| Bologna | 8 | 9 | 12 | 7 | 1 | 19 | 107 | — | 163 |
| Ferrara | 3 | 1 | 20 | — | — | 4 | 59 | — | 87 |
| Ravenna | 5 | — | 21 | 2 | 1 | 5 | 36 | — | 70 |
| Forlì | 4 | — | 8 | 6 | — | 16 | 109 | — | 143 |
| Emilia-Romagna | 31 | 13 | 73 | 34 | 4 | 52 | 559 | — | 766 |
| Pesaro e Urbino | 1 | — | 8 | 2 | — | 4 | 76 | — | 91 |
| Ancona | 2 | 4 | 25 | 2 | — | 2 | 65 | — | 100 |
| Macerata | 1 | — | 26 | — | — | — | 37 | — | 64 |
| Ascoli Piceno | 2 | — | 16 | 2 | — | 1 | 98 | — | 119 |
| Marche | 6 | 4 | 75 | 6 | — | 7 | 276 | — | 374 |

(*) Cfr. la corrispondente nota a pag. 34.

Segue Tav. 120 — Nati morti legittimi per professione della madre - Province e Regioni

| PROVINCIE E REGIONI | GRUPPI DI PROFESSIONI (*) | | | | | | GRUPPI DI CONDIZIONI NON PROFESSIONALI (*) | | TOTALE |
|-----------------------------------|--|--|--|--|--|--------------------------------|--|---|---------------|
| | Professioni e arti liberali e assimilate | Professioni ammini- strative tecniche e operative varie | Lavora- zioni agrarie zoo- tecniche e della pesca | Lavora- zioni indu- striali e artigiane | Arti gra- fiche, in- stall. e fun- zion. di macchine e di im- pianti | Com- mercio e servizi | Persone in attesa di prima oc- cupazione, studenti e casalinghe | Pensionati, benestan- ti, inabili e altre condizioni non profess. | |
| Massa-Carrara | — | — | — | — | — | — | 57 | — | 57 |
| Lucca | — | 1 | — | 2 | — | 10 | 79 | — | 92 |
| Pistoia | — | — | 2 | — | — | — | 50 | — | 52 |
| Firenze | 9 | 12 | 17 | 30 | — | 10 | 181 | 1 | 260 |
| Livorno | — | — | — | — | — | — | 43 | — | 46 |
| Pisa | 2 | — | 2 | 3 | 1 | 3 | 50 | — | 60 |
| Arezzo | 4 | 1 | 14 | 3 | — | 3 | 60 | — | 85 |
| Siena | — | — | 11 | — | — | 1 | 41 | — | 53 |
| Grosseto | — | — | — | 1 | — | 1 | 48 | — | 50 |
| Toscana | 16 | 14 | 46 | 39 | 1 | 29 | 609 | 1 | 755 |
| Perugia | 8 | — | 9 | 4 | 1 | 5 | 130 | — | 157 |
| Terni | 2 | 1 | — | — | — | — | 63 | — | 66 |
| Umbria | 10 | 1 | 9 | 4 | 1 | 5 | 193 | — | 223 |
| Viterbo | 2 | — | 2 | — | — | — | 97 | — | 101 |
| Rieti | 2 | — | — | — | — | 1 | 39 | — | 42 |
| Roma | 19 | 28 | 13 | 5 | — | 12 | 863 | — | 940 |
| Latina | 6 | — | 9 | — | — | 2 | 153 | — | 170 |
| Frosinone | 6 | 1 | 32 | — | — | 3 | 195 | — | 237 |
| Lazio | 35 | 29 | 56 | 5 | — | 18 | 1.347 | — | 1.490 |
| Caserta | 7 | 5 | 117 | 4 | — | 10 | 391 | — | 534 |
| Benevento | 8 | — | 93 | 1 | — | 2 | 130 | 2 | 236 |
| Napoli | 17 | 20 | 54 | 10 | — | 19 | 1.857 | 1 | 1.978 |
| Avellino | 3 | 1 | 106 | 4 | — | 3 | 223 | — | 340 |
| Salerno | 8 | — | 111 | 12 | — | 69 | 470 | 1 | 671 |
| Campania | 43 | 26 | 481 | 31 | — | 103 | 3.071 | 4 | 3.759 |
| L'Aquila | 1 | 4 | — | — | — | 1 | 115 | — | 121 |
| Teramo | 4 | 1 | 9 | — | — | — | 91 | — | 105 |
| Pescara | 4 | 2 | 2 | 1 | — | — | 102 | — | 111 |
| Chieti | 5 | — | 21 | — | — | 1 | 152 | — | 179 |
| Campobasso | 4 | 1 | 86 | 3 | — | 3 | 130 | — | 227 |
| Abruzzi e Molise | 18 | 8 | 118 | 4 | — | 5 | 590 | — | 743 |
| Foggia | 13 | — | 81 | 6 | — | 1 | 446 | 1 | 548 |
| Bari | 11 | 4 | 122 | 8 | — | 5 | 828 | 1 | 979 |
| Taranto | 3 | 1 | 125 | 8 | — | 1 | 186 | — | 324 |
| Brindisi | 1 | — | 163 | 8 | — | 2 | 104 | — | 278 |
| Lecce | 9 | 1 | 168 | 178 | — | 12 | 135 | 3 | 506 |
| Puglia | 37 | 6 | 659 | 208 | — | 21 | 1.699 | 5 | 2.635 |
| Potenza | 6 | 3 | 176 | 4 | — | 1 | 207 | — | 399 |
| Matera | 4 | — | 40 | — | — | 3 | 110 | — | 157 |
| Basilicata | 12 | 3 | 216 | 4 | — | 4 | 317 | — | 556 |
| Cosenza | 14 | 7 | 101 | 5 | 2 | 3 | 352 | — | 484 |
| Catanzaro | 8 | 2 | 122 | 3 | — | 6 | 534 | — | 675 |
| Reggio di Calabria | 11 | 2 | 101 | 4 | — | 2 | 340 | — | 460 |
| Calabria | 33 | 11 | 324 | 12 | 2 | 11 | 1.226 | — | 1.619 |
| Trapani | 6 | 1 | 3 | 5 | — | — | 260 | — | 275 |
| Palermo | 1 | 1 | 8 | 4 | — | — | 731 | — | 745 |
| Messina | 7 | 3 | 72 | 1 | 5 | 6 | 296 | — | 390 |
| Agrigento | 4 | — | 4 | 1 | — | 2 | 327 | — | 338 |
| Caltanissetta | 3 | — | 1 | 1 | — | — | 288 | — | 293 |
| Enna | — | — | — | — | — | — | 202 | — | 202 |
| Catania | 7 | 3 | 28 | 1 | — | 1 | 593 | — | 633 |
| Ragusa | 1 | — | 1 | — | 1 | 1 | 166 | — | 170 |
| Siracusa | — | — | — | — | — | 2 | 194 | — | 196 |
| Sicilia | 29 | 8 | 117 | 13 | 6 | 12 | 3.057 | — | 3.242 |
| Sassari | 3 | — | 2 | 1 | — | — | 158 | — | 164 |
| Nuoro | 6 | — | 1 | — | — | 1 | 118 | — | 126 |
| Cagliari | 15 | 1 | 1 | 1 | — | 6 | 335 | — | 359 |
| Sardegna | 24 | 1 | 4 | 2 | — | 7 | 611 | — | 649 |
| ITALIA | 375 | 234 | 2.229 | 662 | 24 | 530 | 17.444 | 10 | 21.508 |

(*) Cfr. la corrispondente nota a pag. 34.

Tav. 121 — Nati vivi illegittimi riconosciuti per professione della madre - Province e Regioni

| PROVINCIE E REGIONI | GRUPPI DI PROFESSIONI (*) | | | | | | GRUPPI DI CONDIZIONI NON PROFESSIONALI (*) | | TOTALE |
|--|--|---|--|--|--|--------------------------------|--|---|--------------|
| | Professioni e arti liberali e assimilate | Professioni ammini- strative, tecniche e operative varie | Lavora- zioni agricole, zoo- tecniche e della pesca | Lavora- zioni indu- striali e artigiane | Arti gra- fiche, in- stall. e fun- zion. di macchine e di im- pianti | Com- mercio e servizi | Persone in attesa di prima oc- cupazione, studenti e casalinghe | Pensionati, benestan- ti, inabili e altre condizioni non profess. | |
| Torino | 3 | 21 | 9 | 48 | 2 | 168 | 270 | 5 | 526 |
| Vercelli | 1 | — | 6 | 27 | — | 24 | 47 | — | 105 |
| Novara | — | — | 5 | 5 | — | 85 | 25 | 1 | 121 |
| Cuneo | — | 1 | 8 | 3 | — | 13 | 65 | 1 | 91 |
| Asti | — | — | 1 | 4 | — | 8 | 26 | — | 39 |
| Alessandria | — | 4 | 1 | 1 | — | 21 | 55 | 1 | 83 |
| Piemonte | 4 | 26 | 30 | 88 | 2 | 319 | 488 | 8 | 965 |
| Valle d'Aosta | — | 1 | 7 | 3 | — | 9 | 33 | — | 53 |
| Imperia | 2 | 1 | 6 | 6 | 1 | 20 | 58 | — | 94 |
| Savona | 1 | — | 1 | 2 | 1 | 8 | 44 | 1 | 58 |
| Genova | 2 | 13 | 2 | 12 | — | 67 | 264 | 2 | 362 |
| La Spezia | — | — | 2 | — | — | 15 | 53 | 2 | 72 |
| Liguria | 5 | 14 | 11 | 20 | 2 | 110 | 419 | 5 | 586 |
| Varese | — | 5 | — | 32 | — | 28 | 56 | 2 | 123 |
| Como | 1 | 3 | 2 | 12 | — | 52 | 69 | 2 | 141 |
| Sondrio | — | 1 | 2 | 4 | — | 9 | 45 | — | 61 |
| Milano | 23 | 83 | 4 | 196 | 1 | 262 | 567 | 10 | 1.146 |
| Bergamo | — | 5 | 1 | 31 | — | 18 | 35 | 3 | 93 |
| Brescia | — | 6 | 1 | 23 | 1 | 46 | 210 | 6 | 293 |
| Pavia | 1 | — | 5 | 13 | — | 37 | 46 | 1 | 103 |
| Cremona | 3 | 2 | — | 5 | 1 | 18 | 54 | 2 | 83 |
| Mantova | 1 | 3 | 6 | 19 | — | 32 | 98 | — | 161 |
| Lombardia | 29 | 108 | 21 | 335 | 3 | 502 | 1.180 | 26 | 2.204 |
| Bolzano - Bozen | 2 | 12 | 16 | 12 | 3 | 162 | 246 | 3 | 456 |
| Trento | 1 | 4 | — | 12 | — | 35 | 97 | 6 | 155 |
| Trentino-Alto Adige | 3 | 16 | 16 | 24 | 3 | 197 | 343 | 9 | 611 |
| Verona | 2 | 1 | 4 | 5 | — | 32 | 97 | 3 | 144 |
| Vicenza | 2 | 2 | — | 12 | — | 32 | 62 | 1 | 111 |
| Belluno | 1 | 1 | — | 2 | — | 15 | 57 | 3 | 79 |
| Treviso | 1 | — | 4 | 17 | — | 20 | 76 | 10 | 128 |
| Venezia | 2 | 10 | 13 | 6 | 1 | 56 | 249 | 8 | 345 |
| Padova | 2 | 11 | 3 | 10 | — | 73 | 128 | 6 | 233 |
| Rovigo | — | — | 16 | 2 | — | 94 | 142 | 3 | 257 |
| Veneto | 10 | 25 | 40 | 54 | 1 | 322 | 811 | 34 | 1.297 |
| Udine | 2 | 4 | 4 | 14 | — | 39 | 199 | 5 | 267 |
| Gorizia | 6 | 4 | — | 16 | — | 17 | 44 | — | 87 |
| Trieste | 4 | 2 | — | 9 | — | 26 | 92 | — | 133 |
| Friuli-Venezia Giulia | 12 | 10 | 4 | 39 | — | 82 | 335 | 5 | 487 |
| Piacenza | — | 1 | 4 | 1 | — | 7 | 27 | 1 | 41 |
| Parma | 4 | — | 2 | 8 | 1 | 24 | 62 | 2 | 103 |
| Reggio nell'Emilia | 2 | — | 3 | 11 | — | 21 | 63 | 7 | 107 |
| Modena | 3 | 2 | 24 | 18 | 1 | 8 | 98 | 4 | 158 |
| Bologna | 7 | 23 | 22 | 46 | — | 72 | 153 | — | 323 |
| Ferrara | 3 | 3 | 159 | 11 | 2 | 137 | 168 | 1 | 484 |
| Ravenna | 1 | 2 | 4 | 7 | 2 | 21 | 18 | 1 | 56 |
| Forlì | 3 | 3 | 14 | 6 | 1 | 46 | 86 | 6 | 165 |
| Emilia-Romagna | 23 | 34 | 232 | 108 | 7 | 336 | 675 | 22 | 1.437 |
| Pesaro e Urbino | — | — | — | 6 | — | 6 | 37 | — | 49 |
| Ancona | — | — | — | 1 | — | 8 | 28 | 3 | 40 |
| Macerata | — | — | 2 | 1 | — | 1 | 16 | — | 20 |
| Ascoli Piceno | — | — | 4 | 4 | — | 1 | 28 | 3 | 40 |
| Marche | — | — | 6 | 12 | — | 16 | 109 | 6 | 149 |

(*) Cfr. la corrispondente nota a pag. 34.

Segue Tav. 121 — Nati vivi illegittimi riconosciuti per professione della madre - Province e Regioni

| PROVINCIE E REGIONI | GRUPPI DI PROFESSIONI (*) | | | | | GRUPPI DI CONDIZIONI NON PROFESSIONALI (*) | | TOTALE | |
|-----------------------------------|--|---|--|--|--|--|--|------------|--|
| | Professioni e arti liberali e assimilate | Professioni ammini- strative, tecniche e operative varie | Lavora- zioni agricole, zoo- tecniche e della pesca | Lavora- zioni indu- striali e artigiane | Arti gra- fiche, in- stall. e fun- zion. di macchine e di im- pianti | Com- mercio e servizi | Persone in attesa di prima oc- cupazione, studenti e casalinghe | | Pensionati, benestan- ti, inabili e altre condizioni non profess. |
| Massa-Carrara | — | — | 1 | 2 | — | — | 26 | — | 29 |
| Lucca | 1 | 3 | — | 9 | — | 8 | 58 | 4 | 83 |
| Pistoia | 1 | 1 | — | 6 | — | 15 | 25 | 1 | 49 |
| Firenze | 9 | 7 | 7 | 26 | — | 59 | 134 | 2 | 244 |
| Livorno | 2 | 1 | — | — | — | 13 | 78 | 1 | 95 |
| Pisa | 2 | 1 | 5 | 3 | — | 17 | 42 | 1 | 71 |
| Arezzo | 1 | — | 3 | 2 | — | 6 | 34 | — | 46 |
| Siena | — | 1 | 4 | 2 | — | — | 23 | — | 30 |
| Grosseto | 2 | 1 | — | 2 | — | 10 | 36 | — | 51 |
| Toscana | 18 | 15 | 20 | 52 | — | 128 | 456 | 9 | 698 |
| Perugia | 2 | 2 | 3 | 6 | — | 21 | 67 | 2 | 103 |
| Terni | — | 1 | 1 | 2 | — | 16 | 41 | — | 61 |
| Umbria | 2 | 3 | 4 | 8 | — | 37 | 108 | 2 | 164 |
| Viterbo | — | — | 2 | 2 | — | 2 | 29 | — | 35 |
| Rieti | — | — | — | — | — | 5 | 36 | — | 41 |
| Roma | 27 | 65 | 17 | 38 | 3 | 333 | 1.318 | 4 | 1.805 |
| Latina | 1 | — | 6 | — | 1 | 19 | 90 | 1 | 118 |
| Frosinone | — | 1 | 8 | 2 | — | 23 | 87 | 2 | 123 |
| Lazio | 28 | 66 | 33 | 42 | 4 | 382 | 1.560 | 7 | 2.122 |
| Caserta | — | 5 | 33 | 7 | 1 | 36 | 135 | 5 | 222 |
| Benevento | — | — | 36 | 5 | — | 12 | 29 | 2 | 84 |
| Napoli | 8 | 13 | 25 | 24 | — | 209 | 1.191 | 4 | 1.474 |
| Avellino | — | — | 53 | 4 | 1 | 27 | 66 | 2 | 153 |
| Salerno | 4 | — | 70 | 17 | — | 104 | 235 | 3 | 433 |
| Campania | 12 | 18 | 217 | 57 | 2 | 388 | 1.656 | 16 | 2.366 |
| L'Aquila | — | — | — | 1 | — | 6 | 55 | — | 62 |
| Teramo | — | — | 2 | — | — | 1 | 53 | 1 | 57 |
| Pescara | — | 2 | 1 | 1 | — | 9 | 83 | — | 96 |
| Chieti | 2 | — | 8 | 1 | — | 7 | 61 | 1 | 80 |
| Campobasso | 1 | — | 24 | 1 | — | 8 | 41 | 1 | 76 |
| Abruzzi e Molise | 3 | 2 | 35 | 4 | — | 31 | 293 | 3 | 371 |
| Foggia | 2 | 1 | 47 | 3 | — | 16 | 131 | 2 | 202 |
| Bari | 1 | 1 | 37 | 8 | — | 31 | 384 | — | 462 |
| Taranto | 2 | 3 | 57 | 6 | — | 20 | 136 | 2 | 226 |
| Brindisi | — | 1 | 92 | 2 | — | 19 | 46 | 1 | 161 |
| Lecce | 1 | 2 | 46 | 70 | — | 22 | 90 | 1 | 232 |
| Puglia | 6 | 8 | 279 | 89 | — | 108 | 787 | 6 | 1.283 |
| Potenza | 1 | 1 | 74 | 6 | — | 5 | 54 | 4 | 145 |
| Matera | — | — | 12 | 1 | — | 4 | 24 | — | 41 |
| Basilicata | 1 | 1 | 86 | 7 | — | 9 | 78 | 4 | 186 |
| Cosenza | — | — | 149 | 7 | 1 | 36 | 203 | 1 | 397 |
| Catanzaro | — | — | 132 | 3 | — | 60 | 261 | 7 | 463 |
| Reggio di Calabria | 2 | — | 81 | 1 | — | 24 | 174 | 6 | 288 |
| Calabria | 2 | — | 362 | 11 | 1 | 120 | 638 | 14 | 1.148 |
| Trapani | — | — | 1 | 2 | — | 22 | 104 | — | 129 |
| Palermo | — | 1 | 5 | 1 | — | 71 | 366 | 1 | 445 |
| Messina | — | 4 | 40 | 4 | 10 | 28 | 239 | 1 | 326 |
| Agrigento | — | — | 2 | 3 | — | 10 | 51 | — | 66 |
| Caltanissetta | — | 1 | — | — | — | 11 | 62 | — | 74 |
| Enna | — | — | — | 1 | — | 7 | 41 | — | 49 |
| Catania | 8 | 6 | 27 | 11 | 4 | 85 | 425 | 1 | 567 |
| Ragusa | 1 | 1 | — | — | — | 7 | 43 | — | 52 |
| Siracusa | 2 | 2 | 1 | — | 1 | 23 | 144 | — | 173 |
| Sicilia | 11 | 15 | 76 | 22 | 15 | 264 | 1.475 | 3 | 1.881 |
| Sassari | — | — | — | — | — | 14 | 111 | — | 125 |
| Nuoro | 2 | — | 2 | — | — | 6 | 56 | — | 66 |
| Cagliari | — | 2 | 7 | 1 | — | 63 | 385 | 3 | 461 |
| Sardegna | 2 | 2 | 9 | 1 | — | 83 | 552 | 3 | 652 |
| ITALIA | 171 | 364 | 1.488 | 976 | 40 | 3.443 | 11.996 | 182 | 18.660 |

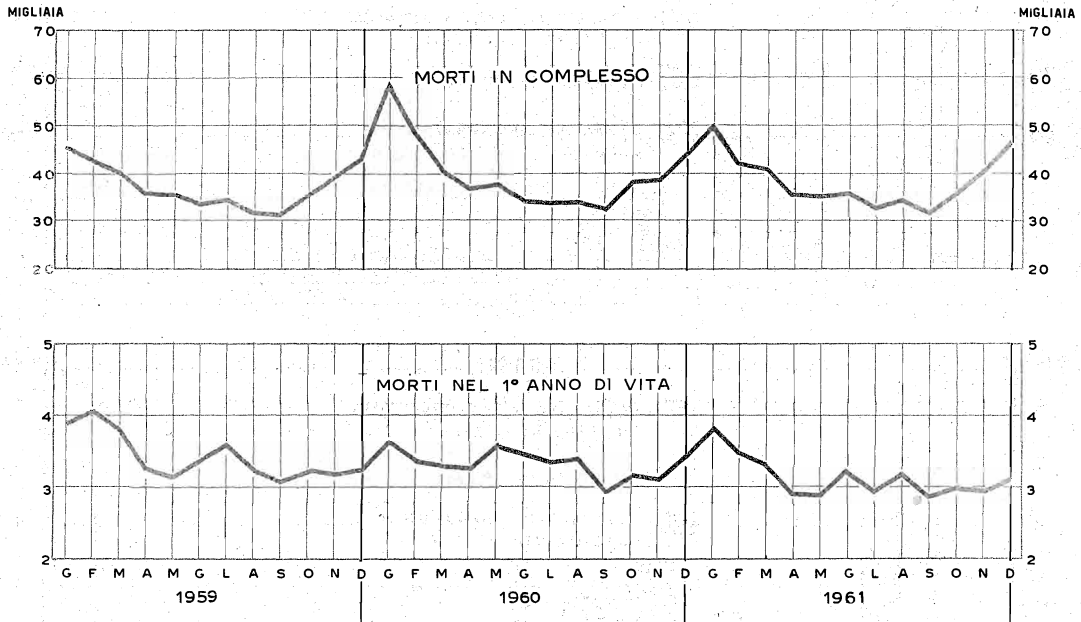
(*) Cfr. la corrispondente nota a pag. 34.

Tav. 122 — Nati legittimi per settore di attività economica, posizione nella professione del padre (*) e vitalità — Regioni

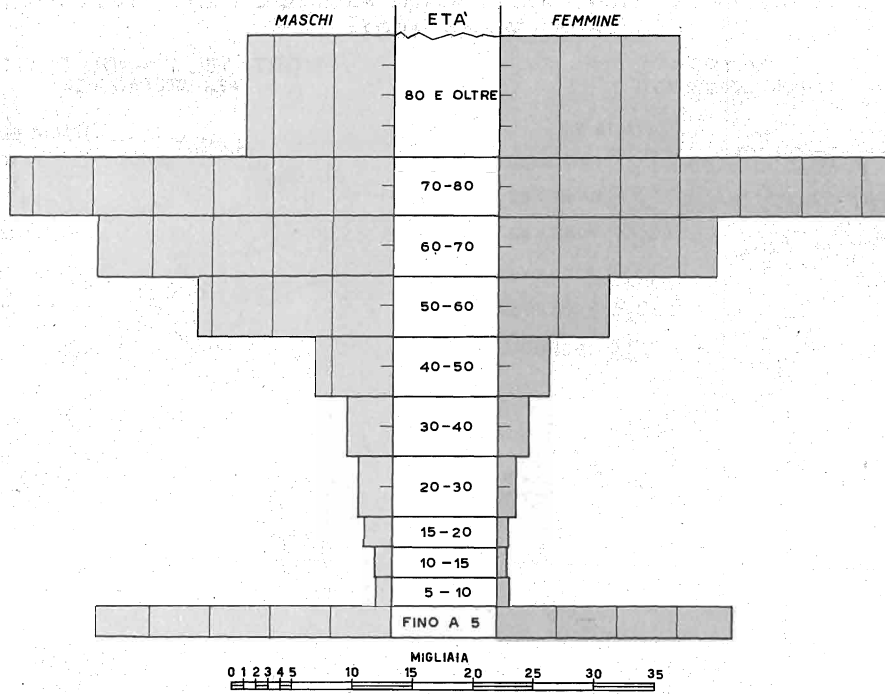
| REGIONI | AGRICOLTURA | | | | INDUSTRIA | | | | ALTRE ATTIVITÀ | | | | CONDIZIONI NON PROFESSIONALI | TOTALE |
|------------------|-------------------------------------|-----------------------|-------------------------------------|----------------|-------------------------------------|-----------------------|-------------------------------------|---------------|-------------------------------------|-----------------------|-------------------------------------|----------------|------------------------------|----------------|
| | Imprenditori, dirigenti e impiegati | Lavoratori in proprio | Lavoratori dipendenti e coadiuvanti | Totale | Imprenditori, dirigenti e impiegati | Lavoratori in proprio | Lavoratori dipendenti e coadiuvanti | Totale | Imprenditori, dirigenti e impiegati | Lavoratori in proprio | Lavoratori dipendenti e coadiuvanti | Totale | | |
| NATI VIVI | | | | | | | | | | | | | | |
| Piemonte . . . | 35 | 5.212 | 1.838 | 7.085 | 3.555 | 1.914 | 24.233 | 29.702 | 4.374 | 3.351 | 6.008 | 13.733 | 172 | 50.692 |
| Valle d'Aos. . . | 1 | 137 | 6 | 144 | 93 | 17 | 804 | 914 | 120 | 58 | 134 | 312 | 10 | 1.380 |
| Liguria . . . | 8 | 867 | 390 | 1.265 | 1.400 | 523 | 6.569 | 8.492 | 3.261 | 1.621 | 6.287 | 11.169 | 115 | 21.041 |
| Lombardia . . . | 151 | 6.078 | 6.138 | 12.367 | 10.736 | 5.517 | 58.004 | 74.257 | 9.962 | 9.018 | 11.536 | 30.516 | 496 | 117.636 |
| Trent.-A. A. . . | 24 | 3.052 | 854 | 3.930 | 460 | 1.047 | 4.662 | 6.169 | 1.716 | 1.061 | 1.647 | 4.424 | 74 | 14.597 |
| Veneto . . . | 137 | 10.853 | 6.560 | 17.550 | 2.426 | 2.848 | 24.301 | 29.575 | 6.349 | 5.717 | 9.979 | 22.045 | 425 | 69.595 |
| Friuli-V. G. . . | 18 | 1.387 | 624 | 2.029 | 564 | 445 | 5.679 | 6.688 | 2.486 | 918 | 2.681 | 6.085 | 119 | 14.921 |
| Emilia-Rom. . . | 166 | 6.196 | 6.988 | 13.350 | 1.894 | 2.263 | 15.823 | 19.980 | 6.031 | 4.024 | 6.274 | 16.329 | 373 | 50.032 |
| Marche . . . | 84 | 3.072 | 4.636 | 7.792 | 474 | 1.113 | 5.610 | 7.197 | 2.220 | 1.501 | 2.235 | 5.956 | 133 | 21.078 |
| Toscana . . . | 147 | 3.709 | 3.432 | 7.288 | 1.155 | 1.866 | 16.034 | 19.055 | 6.217 | 4.216 | 6.816 | 17.249 | 323 | 43.915 |
| Umbria . . . | 64 | 1.771 | 1.875 | 3.710 | 359 | 551 | 3.992 | 4.902 | 1.078 | 716 | 939 | 2.733 | 98 | 11.443 |
| Lazio . . . | 70 | 4.565 | 4.481 | 9.116 | 1.683 | 2.370 | 26.767 | 30.820 | 15.745 | 5.223 | 12.495 | 33.463 | 706 | 74.105 |
| Campania . . . | 100 | 10.661 | 12.403 | 23.164 | 1.253 | 3.476 | 39.856 | 44.585 | 12.904 | 8.802 | 24.950 | 46.656 | 852 | 115.257 |
| Abruzzi e M. . . | 35 | 6.007 | 3.002 | 9.044 | 201 | 1.260 | 6.746 | 8.207 | 2.663 | 1.761 | 3.967 | 8.391 | 247 | 25.889 |
| Puglia . . . | 93 | 5.388 | 28.264 | 33.745 | 493 | 2.575 | 18.872 | 21.940 | 7.094 | 4.099 | 12.204 | 23.397 | 663 | 79.745 |
| Basilicata . . . | 13 | 3.469 | 3.288 | 6.770 | 69 | 763 | 4.554 | 5.386 | 974 | 632 | 750 | 2.356 | 76 | 14.588 |
| Calabria . . . | 47 | 4.180 | 13.546 | 17.773 | 291 | 1.821 | 18.222 | 20.334 | 3.772 | 2.106 | 3.499 | 9.377 | 438 | 47.922 |
| Sicilia . . . | 218 | 7.110 | 29.398 | 36.726 | 630 | 4.133 | 27.737 | 32.500 | 11.594 | 7.151 | 12.724 | 31.469 | 1.019 | 101.714 |
| Sardegna . . . | 73 | 4.109 | 6.503 | 10.690 | 282 | 1.210 | 9.614 | 11.106 | 3.332 | 1.945 | 4.795 | 10.072 | 381 | 32.249 |
| ITALIA | 1.484 | 87.823 | 134.231 | 223.538 | 28.018 | 35.712 | 318079 | 381809 | 101892 | 63.920 | 129.920 | 295732 | 6.720 | 907.799 |
| NATI MORTI | | | | | | | | | | | | | | |
| Piemonte . . . | — | 104 | 30 | 134 | 63 | 37 | 469 | 569 | 44 | 56 | 108 | 208 | 3 | 914 |
| Valle d'Aos. . . | — | — | — | — | 1 | — | 10 | 11 | 3 | 3 | — | 6 | — | 17 |
| Liguria . . . | — | 29 | 9 | 38 | 23 | 12 | 121 | 156 | 50 | 30 | 136 | 216 | 1 | 411 |
| Lombardia . . . | 2 | 114 | 116 | 232 | 140 | 85 | 981 | 1.206 | 128 | 104 | 204 | 436 | 9 | 1.883 |
| Trent.-A. A. . . | — | 70 | 5 | 75 | — | 14 | 91 | 105 | 19 | 20 | 22 | 61 | 2 | 243 |
| Veneto . . . | 3 | 131 | 118 | 252 | 20 | 55 | 342 | 417 | 74 | 86 | 152 | 312 | 6 | 987 |
| Friuli-V. G. . . | 2 | 29 | 6 | 37 | 9 | 7 | 98 | 114 | 31 | 10 | 49 | 90 | 1 | 242 |
| Emilia-Rom. . . | — | 88 | 121 | 209 | 35 | 57 | 248 | 340 | 76 | 43 | 90 | 209 | 8 | 766 |
| Marche . . . | — | 62 | 77 | 139 | 6 | 24 | 115 | 145 | 25 | 18 | 45 | 88 | 2 | 374 |
| Toscana . . . | — | 64 | 80 | 144 | 28 | 46 | 290 | 364 | 82 | 53 | 110 | 245 | 2 | 755 |
| Umbria . . . | — | 40 | 44 | 84 | 6 | 13 | 80 | 99 | 14 | 9 | 17 | 40 | — | 223 |
| Lazio . . . | — | 123 | 122 | 245 | 30 | 44 | 597 | 671 | 217 | 65 | 280 | 562 | 12 | 1.490 |
| Campania . . . | 2 | 405 | 510 | 917 | 27 | 147 | 1.170 | 1.344 | 346 | 310 | 817 | 1.473 | 25 | 3.759 |
| Abruzzi e M. . . | 1 | 210 | 97 | 308 | 9 | 41 | 187 | 237 | 46 | 46 | 98 | 190 | 8 | 743 |
| Puglia . . . | 4 | 216 | 1.077 | 1.297 | 19 | 102 | 530 | 651 | 185 | 87 | 386 | 658 | 29 | 2.658 |
| Basilicata . . . | — | 137 | 139 | 276 | 1 | 37 | 157 | 195 | 37 | 19 | 25 | 81 | 4 | 556 |
| Calabria . . . | 5 | 146 | 488 | 639 | 13 | 59 | 634 | 706 | 107 | 57 | 98 | 262 | 12 | 1.619 |
| Sicilia . . . | 9 | 310 | 1.169 | 1.488 | 15 | 99 | 787 | 901 | 223 | 152 | 430 | 805 | 48 | 3.242 |
| Sardegna . . . | 3 | 82 | 164 | 249 | 9 | 33 | 133 | 175 | 64 | 29 | 117 | 210 | 15 | 649 |
| ITALIA | 31 | 2.360 | 4.372 | 6.763 | 454 | 912 | 7.040 | 8.406 | 1.771 | 1.197 | 3.184 | 6.152 | 187 | 21.508 |
| TOTALE | | | | | | | | | | | | | | |
| Piemonte . . . | 35 | 5.316 | 1.868 | 7.219 | 3.618 | 1.951 | 24.702 | 30.271 | 4.418 | 3.407 | 6.116 | 13.941 | 175 | 51.606 |
| Valle d'Aos. . . | 1 | 137 | 6 | 144 | 94 | 17 | 814 | 925 | 123 | 61 | 134 | 318 | 10 | 1.397 |
| Liguria . . . | 8 | 896 | 399 | 1.303 | 1.423 | 535 | 6.690 | 8.648 | 3.311 | 1.651 | 6.423 | 11.385 | 116 | 21.452 |
| Lombardia . . . | 153 | 6.192 | 6.254 | 12.599 | 10.876 | 5.602 | 58.985 | 75.463 | 10.090 | 9.122 | 11.740 | 30.952 | 505 | 119.519 |
| Trent.-A. A. . . | 24 | 3.122 | 859 | 4.005 | 460 | 1.061 | 4.753 | 6.274 | 1.735 | 1.081 | 1.669 | 4.485 | 76 | 14.840 |
| Veneto . . . | 140 | 10.984 | 6.678 | 17.802 | 2.446 | 2.903 | 24.643 | 29.992 | 6.423 | 5.803 | 10.131 | 22.357 | 431 | 70.582 |
| Friuli-V. G. . . | 20 | 1.416 | 630 | 2.056 | 573 | 452 | 5.777 | 6.802 | 2.517 | 928 | 2.730 | 6.175 | 120 | 15.163 |
| Emilia-Rom. . . | 166 | 6.284 | 7.109 | 13.559 | 1.929 | 2.320 | 16.071 | 20.320 | 6.107 | 4.067 | 6.364 | 16.538 | 381 | 50.798 |
| Marche . . . | 84 | 3.134 | 4.713 | 7.931 | 480 | 1.137 | 5.725 | 7.342 | 2.245 | 1.519 | 2.280 | 6.044 | 135 | 21.452 |
| Toscana . . . | 147 | 3.773 | 3.512 | 7.432 | 1.183 | 1.912 | 16.324 | 19.419 | 6.299 | 4.269 | 6.926 | 17.494 | 325 | 44.670 |
| Umbria . . . | 64 | 1.811 | 1.919 | 3.794 | 365 | 564 | 4.072 | 5.001 | 1.092 | 725 | 956 | 2.773 | 98 | 11.666 |
| Lazio . . . | 70 | 4.688 | 4.603 | 9.361 | 1.713 | 2.414 | 27.364 | 31.491 | 15.962 | 5.288 | 12.775 | 34.025 | 718 | 75.595 |
| Campania . . . | 102 | 11.066 | 12.913 | 24.081 | 1.280 | 3.623 | 41.026 | 45.929 | 13.250 | 9.112 | 25.767 | 48.129 | 877 | 119.016 |
| Abruzzi e M. . . | 36 | 6.217 | 3.039 | 9.352 | 210 | 1.301 | 6.933 | 8.444 | 2.709 | 1.807 | 4.065 | 8.581 | 255 | 26.632 |
| Puglia . . . | 97 | 5.604 | 29.341 | 35.042 | 512 | 2.677 | 19.402 | 22.591 | 7.279 | 4.186 | 12.590 | 24.055 | 692 | 82.380 |
| Basilicata . . . | 13 | 3.606 | 3.427 | 7.046 | 70 | 800 | 4.711 | 5.581 | 1.011 | 651 | 775 | 2.437 | 80 | 15.144 |
| Calabria . . . | 52 | 4.326 | 14.034 | 18.412 | 304 | 1.880 | 18.856 | 21.040 | 3.879 | 2.163 | 3.597 | 9.639 | 450 | 49.541 |
| Sicilia . . . | 227 | 7.420 | 30.567 | 38.214 | 645 | 4.232 | 28.524 | 33.401 | 11.817 | 7.303 | 13.154 | 32.274 | 1.067 | 104.956 |
| Sardegna . . . | 76 | 4.191 | 6.672 | 10.939 | 291 | 1.243 | 9.747 | 11.281 | 3.396 | 1.974 | 4.912 | 10.282 | 396 | 32.898 |
| ITALIA | 1.515 | 90.183 | 138.603 | 230.301 | 28.472 | 36.624 | 325119 | 390215 | 103.663 | 65.117 | 133.104 | 301.884 | 6.907 | 929.307 |

(*) Cfr. la corrispondente nota a pag. 34.

MORTI PER MESE



MORTI PER SESSO ED ETÀ



Tav. 123 — Morti per mese di decesso ed età

| ETÀ | GEN | FEB | MAR | APR | MAG | GIU | LUG | AGO | SET | OTT | NOV | DIC | ANNO |
|-------------------|-------|-------|-------|-------|-------|-------|-------|-------|-------|-------|-------|-------|--------|
| 1° mese | 2.154 | 1.924 | 1.999 | 1.712 | 1.798 | 1.626 | 1.635 | 1.734 | 1.477 | 1.759 | 1.816 | 1.898 | 21 532 |
| 2° mese - 1°anno | 1.662 | 1.568 | 1.320 | 1.214 | 1.124 | 1.610 | 1.334 | 1.456 | 1.416 | 1.234 | 1.149 | 1.225 | 16.312 |
| 2° anno | 294 | 256 | 268 | 272 | 265 | 304 | 270 | 278 | 252 | 241 | 210 | 242 | 3 152 |
| 3 | 136 | 123 | 97 | 114 | 103 | 117 | 100 | 116 | 110 | 128 | 100 | 119 | 1.363 |
| 4 | 81 | 86 | 78 | 68 | 68 | 95 | 101 | 84 | 56 | 87 | 68 | 71 | 9+3 |
| 5 | 65 | 62 | 60 | 56 | 56 | 54 | 58 | 58 | 55 | 56 | 40 | 59 | 679 |
| 6 | 59 | 47 | 49 | 49 | 49 | 60 | 58 | 57 | 51 | 54 | 37 | 53 | 623 |
| 7 | 42 | 42 | 40 | 50 | 50 | 39 | 37 | 56 | 55 | 35 | 44 | 54 | 544 |
| 8 | 23 | 35 | 34 | 32 | 36 | 32 | 42 | 45 | 36 | 35 | 30 | 46 | 426 |
| 9 | 32 | 30 | 26 | 33 | 30 | 31 | 20 | 40 | 30 | 24 | 31 | 36 | 363 |
| 10 | 21 | 19 | 35 | 30 | 35 | 36 | 31 | 49 | 36 | 30 | 20 | 26 | 368 |
| 11 | 24 | 23 | 28 | 29 | 31 | 37 | 37 | 38 | 32 | 31 | 32 | 34 | 376 |
| 12 | 33 | 27 | 34 | 29 | 29 | 42 | 50 | 41 | 21 | 29 | 36 | 34 | 405 |
| 13 | 40 | 31 | 37 | 33 | 36 | 50 | 44 | 38 | 37 | 32 | 33 | 25 | 436 |
| 14 | 28 | 37 | 40 | 41 | 31 | 31 | 52 | 45 | 38 | 40 | 28 | 38 | 449 |
| 15 | 48 | 32 | 45 | 46 | 43 | 50 | 53 | 55 | 45 | 32 | 31 | 44 | 524 |
| 16 | 43 | 25 | 32 | 32 | 38 | 47 | 52 | 56 | 55 | 37 | 39 | 46 | 502 |
| 17 | 42 | 29 | 40 | 35 | 52 | 65 | 62 | 67 | 36 | 36 | 46 | 54 | 564 |
| 18 | 47 | 33 | 55 | 56 | 54 | 57 | 63 | 67 | 54 | 46 | 42 | 56 | 630 |
| 19 | 58 | 31 | 51 | 62 | 45 | 61 | 82 | 66 | 61 | 63 | 51 | 60 | 691 |
| 20 | 67 | 39 | 40 | 62 | 52 | 86 | 66 | 72 | 69 | 63 | 50 | 54 | 720 |
| 21 | 49 | 70 | 56 | 57 | 70 | 72 | 87 | 79 | 73 | 68 | 64 | 57 | 802 |
| 22 | 75 | 56 | 79 | 69 | 77 | 77 | 82 | 100 | 54 | 67 | 64 | 59 | 859 |
| 23 | 65 | 57 | 60 | 53 | 71 | 68 | 80 | 81 | 66 | 75 | 63 | 57 | 796 |
| 24 | 60 | 64 | 73 | 70 | 63 | 88 | 78 | 77 | 83 | 71 | 68 | 74 | 869 |
| 25 | 61 | 65 | 55 | 64 | 61 | 67 | 66 | 85 | 73 | 73 | 64 | 77 | 811 |
| 26 | 83 | 61 | 85 | 65 | 62 | 62 | 65 | 71 | 66 | 61 | 67 | 63 | 811 |
| 27 | 69 | 60 | 60 | 55 | 55 | 74 | 61 | 78 | 94 | 75 | 68 | 87 | 836 |
| 28 | 87 | 63 | 52 | 78 | 75 | 70 | 79 | 72 | 62 | 81 | 75 | 82 | 876 |
| 29 | 72 | 56 | 66 | 74 | 70 | 83 | 87 | 99 | 62 | 81 | 74 | 83 | 907 |
| 30 | 69 | 70 | 73 | 63 | 65 | 83 | 83 | 91 | 86 | 64 | 66 | 80 | 893 |
| 31 | 85 | 53 | 76 | 91 | 81 | 102 | 82 | 90 | 99 | 84 | 78 | 72 | 993 |
| 32 | 95 | 86 | 74 | 79 | 105 | 92 | 99 | 82 | 107 | 82 | 103 | 75 | 1.079 |
| 33 | 97 | 82 | 72 | 80 | 74 | 89 | 84 | 82 | 84 | 94 | 91 | 99 | 1.028 |
| 34 | 96 | 90 | 102 | 103 | 123 | 97 | 118 | 105 | 103 | 98 | 81 | 91 | 1.207 |
| 35 | 93 | 94 | 114 | 92 | 106 | 93 | 91 | 75 | 90 | 97 | 107 | 118 | 1.170 |
| 36 | 112 | 100 | 103 | 98 | 106 | 109 | 100 | 94 | 101 | 95 | 97 | 113 | 1.228 |
| 37 | 115 | 115 | 104 | 101 | 100 | 125 | 113 | 123 | 102 | 116 | 124 | 117 | 1.355 |
| 38 | 119 | 102 | 118 | 117 | 135 | 122 | 128 | 132 | 130 | 122 | 136 | 127 | 1.488 |
| 39 | 122 | 134 | 119 | 108 | 131 | 118 | 120 | 134 | 136 | 115 | 131 | 141 | 1.509 |
| 40 | 133 | 119 | 148 | 148 | 136 | 122 | 130 | 160 | 129 | 140 | 132 | 153 | 1.650 |
| 41 | 162 | 159 | 172 | 133 | 128 | 128 | 151 | 133 | 135 | 137 | 141 | 152 | 1.731 |
| 42 | 118 | 109 | 140 | 129 | 132 | 137 | 119 | 152 | 188 | 140 | 161 | 169 | 1.694 |
| 43 | 97 | 94 | 102 | 87 | 91 | 78 | 98 | 95 | 94 | 90 | 108 | 111 | 1.145 |
| 44 | 100 | 85 | 106 | 87 | 106 | 106 | 121 | 94 | 90 | 104 | 91 | 97 | 1.187 |
| 45 | 138 | 148 | 118 | 135 | 118 | 130 | 98 | 132 | 119 | 105 | 131 | 96 | 1.468 |
| 46 | 200 | 183 | 212 | 193 | 180 | 175 | 156 | 141 | 160 | 157 | 166 | 163 | 2 086 |
| 47 | 231 | 206 | 219 | 223 | 227 | 227 | 205 | 198 | 202 | 225 | 210 | 214 | 2 587 |
| 48 | 271 | 232 | 269 | 204 | 196 | 246 | 237 | 228 | 207 | 232 | 238 | 266 | 2 826 |
| 49 | 294 | 266 | 294 | 266 | 234 | 265 | 270 | 251 | 242 | 253 | 272 | 290 | 3 197 |
| 50 | 342 | 268 | 291 | 265 | 318 | 275 | 249 | 257 | 260 | 295 | 276 | 318 | 3 414 |
| 51 | 377 | 317 | 318 | 308 | 320 | 329 | 285 | 342 | 296 | 323 | 294 | 348 | 3 857 |
| 52 | 396 | 296 | 349 | 305 | 293 | 322 | 284 | 331 | 323 | 339 | 342 | 416 | 3 996 |
| 53 | 477 | 364 | 393 | 328 | 338 | 381 | 353 | 353 | 330 | 396 | 370 | 432 | 4 515 |
| 54 | 473 | 373 | 392 | 318 | 375 | 349 | 354 | 356 | 366 | 403 | 433 | 448 | 4 640 |
| 55 | 475 | 379 | 409 | 417 | 376 | 370 | 397 | 367 | 324 | 400 | 442 | 495 | 4 851 |
| 56 | 543 | 404 | 441 | 374 | 394 | 400 | 427 | 407 | 394 | 433 | 424 | 505 | 5 146 |
| 57 | 590 | 485 | 468 | 416 | 435 | 432 | 418 | 422 | 447 | 448 | 528 | 508 | 5 597 |
| 58 | 496 | 488 | 494 | 426 | 463 | 492 | 427 | 420 | 468 | 470 | 518 | 568 | 5 670 |
| 59 | 658 | 518 | 577 | 522 | 475 | 453 | 467 | 462 | 464 | 485 | 510 | 571 | 6 162 |
| 60 | 668 | 549 | 532 | 527 | 548 | 497 | 491 | 517 | 469 | 545 | 549 | 650 | 6 542 |
| 61 | 721 | 642 | 618 | 555 | 588 | 565 | 534 | 538 | 503 | 532 | 571 | 647 | 7 014 |
| 62 | 821 | 628 | 602 | 556 | 619 | 574 | 515 | 581 | 534 | 577 | 683 | 735 | 7 425 |
| 63 | 694 | 677 | 664 | 571 | 554 | 614 | 541 | 548 | 560 | 641 | 678 | 735 | 7 477 |
| 64 | 837 | 724 | 672 | 589 | 641 | 622 | 573 | 599 | 559 | 621 | 651 | 753 | 7 841 |
| 65 | 803 | 731 | 701 | 632 | 642 | 668 | 620 | 625 | 604 | 653 | 759 | 884 | 8 322 |
| 66 | 786 | 757 | 777 | 641 | 673 | 641 | 614 | 608 | 591 | 661 | 755 | 847 | 8 351 |
| 67 | 918 | 818 | 823 | 701 | 690 | 702 | 614 | 628 | 654 | 683 | 794 | 849 | 8 874 |
| 68 | 1 000 | 962 | 859 | 751 | 776 | 771 | 684 | 694 | 644 | 731 | 869 | 869 | 9 610 |
| 69 | 1 034 | 928 | 849 | 807 | 748 | 781 | 721 | 723 | 678 | 755 | 848 | 1 017 | 9 889 |
| 70 | 1 056 | 948 | 908 | 813 | 822 | 792 | 785 | 803 | 761 | 831 | 936 | 1 053 | 10 508 |

Segue Tav. 123 — Morti per mese di decesso ed età

| ETÀ | GEN | FEB | MAR | APR | MAG | GIU | LUG | AGO | SET | OTT | NOV | DIC | ANNO |
|---------------------|---------------|---------------|---------------|---------------|---------------|---------------|---------------|---------------|---------------|---------------|---------------|---------------|----------------|
| 71° anno . . . | 1.106 | 1.019 | 975 | 871 | 805 | 798 | 759 | 767 | 770 | 847 | 995 | 1.166 | 10.878 |
| 72. | 1.291 | 1.117 | 1.051 | 908 | 896 | 834 | 755 | 832 | 831 | 878 | 935 | 1.051 | 11.379 |
| 73. | 1.340 | 1.151 | 1.053 | 921 | 933 | 885 | 845 | 896 | 787 | 981 | 1.096 | 1.329 | 12.217 |
| 74. | 1.353 | 1.239 | 1.167 | 1.020 | 972 | 946 | 893 | 935 | 828 | 1.005 | 1.107 | 1.307 | 12.772 |
| 75. | 1.470 | 1.186 | 1.145 | 981 | 1.015 | 1.013 | 846 | 922 | 917 | 1.060 | 1.249 | 1.387 | 13.193 |
| 76. | 1.584 | 1.273 | 1.158 | 1.048 | 988 | 984 | 871 | 955 | 838 | 954 | 1.239 | 1.356 | 13.248 |
| 77. | 1.713 | 1.327 | 1.224 | 1.061 | 1.037 | 1.040 | 945 | 1.018 | 948 | 1.050 | 1.214 | 1.476 | 14.053 |
| 78. | 1.642 | 1.323 | 1.304 | 1.063 | 1.107 | 1.056 | 898 | 978 | 937 | 1.056 | 1.204 | 1.515 | 14.083 |
| 79. | 1.609 | 1.299 | 1.237 | 1.020 | 950 | 976 | 909 | 932 | 903 | 995 | 1.247 | 1.480 | 13.557 |
| 80. | 1.697 | 1.403 | 1.285 | 1.093 | 1.021 | 1.004 | 886 | 944 | 890 | 992 | 1.266 | 1.385 | 13.866 |
| 81. | 1.496 | 1.290 | 1.034 | 939 | 945 | 993 | 837 | 891 | 856 | 1.001 | 1.225 | 1.481 | 12.988 |
| 82. | 1.576 | 1.255 | 1.166 | 942 | 951 | 938 | 837 | 862 | 758 | 930 | 1.124 | 1.316 | 12.655 |
| 83. | 1.481 | 1.219 | 1.063 | 875 | 871 | 907 | 779 | 818 | 748 | 899 | 1.162 | 1.363 | 12.185 |
| 84. | 1.385 | 1.142 | 995 | 852 | 814 | 847 | 725 | 761 | 694 | 801 | 1.021 | 1.268 | 11.305 |
| 85. | 1.419 | 1.123 | 981 | 837 | 800 | 729 | 693 | 745 | 628 | 824 | 940 | 1.168 | 10.887 |
| 86. | 1.195 | 994 | 951 | 786 | 754 | 718 | 664 | 659 | 574 | 762 | 971 | 1.140 | 10.168 |
| 87. | 992 | 795 | 667 | 577 | 559 | 597 | 500 | 522 | 501 | 616 | 778 | 921 | 8.025 |
| 88. | 889 | 684 | 622 | 518 | 495 | 471 | 393 | 459 | 412 | 453 | 589 | 701 | 6.686 |
| 89. | 727 | 620 | 551 | 436 | 414 | 417 | 372 | 385 | 317 | 420 | 522 | 635 | 5.816 |
| 90. | 587 | 473 | 396 | 380 | 335 | 338 | 270 | 262 | 240 | 352 | 441 | 531 | 4.605 |
| 91. | 496 | 371 | 331 | 247 | 287 | 231 | 225 | 228 | 210 | 255 | 318 | 394 | 3.593 |
| 92. | 431 | 287 | 261 | 210 | 207 | 213 | 156 | 223 | 173 | 215 | 274 | 319 | 2.969 |
| 93. | 261 | 198 | 173 | 145 | 138 | 139 | 130 | 142 | 133 | 164 | 189 | 268 | 2.080 |
| 94. | 184 | 148 | 117 | 109 | 103 | 79 | 101 | 99 | 75 | 119 | 125 | 176 | 1.435 |
| 95. | 141 | 140 | 113 | 87 | 81 | 78 | 68 | 92 | 53 | 77 | 87 | 145 | 1.162 |
| 96. | 104 | 96 | 65 | 64 | 49 | 60 | 50 | 57 | 37 | 63 | 76 | 90 | 811 |
| 97. | 75 | 41 | 64 | 30 | 35 | 35 | 37 | 30 | 31 | 52 | 59 | 69 | 558 |
| 98. | 54 | 39 | 30 | 30 | 26 | 22 | 18 | 22 | 15 | 20 | 38 | 53 | 367 |
| 99. | 29 | 17 | 20 | 13 | 12 | 14 | 13 | 27 | 16 | 19 | 24 | 25 | 229 |
| 100. | 17 | 19 | 17 | 12 | 7 | 10 | 7 | 11 | 15 | 11 | 10 | 20 | 156 |
| 101. | 6 | 7 | 5 | 6 | 6 | 6 | 2 | 1 | 1 | 8 | 9 | 10 | 67 |
| 102. | 3 | 1 | 2 | 1 | 4 | 2 | 2 | 2 | 3 | 1 | 3 | 3 | 27 |
| 103. | 2 | 6 | 1 | — | 1 | 2 | 3 | 2 | 2 | 1 | 3 | 1 | 24 |
| 104. | 3 | 1 | 2 | — | — | — | — | 2 | — | — | 1 | 1 | 10 |
| 105. | — | — | 1 | — | 1 | — | — | 1 | — | — | — | — | 3 |
| 106. | — | — | — | 2 | — | — | — | — | — | 1 | — | 1 | 4 |
| 107. | — | — | 1 | — | — | — | — | — | — | — | 1 | — | 2 |
| 108. | — | — | — | — | — | — | — | — | — | — | — | 1 | 1 |
| Totale . . . | 50.890 | 43.137 | 41.094 | 36.083 | 35.910 | 36.247 | 33.379 | 34.915 | 32.569 | 36.398 | 40.976 | 46.857 | 468.455 |

RIEPILOGO PER CLASSI DI ETÀ

| | | | | | | | | | | | | | |
|---------------------|---------------|---------------|---------------|---------------|---------------|---------------|---------------|---------------|---------------|---------------|---------------|---------------|----------------|
| Fino al 5° anno . | 4.392 | 4.019 | 3.822 | 3.436 | 3.414 | 3.806 | 3.498 | 3.726 | 3.366 | 3.505 | 3.383 | 3.614 | 43.981 |
| 6° | 59 | 47 | 49 | 49 | 49 | 60 | 58 | 57 | 51 | 54 | 37 | 53 | 623 |
| 6-10. | 118 | 126 | 135 | 145 | 151 | 138 | 130 | 190 | 157 | 124 | 125 | 162 | 1.701 |
| 10-15. | 173 | 150 | 184 | 178 | 170 | 210 | 236 | 217 | 173 | 164 | 160 | 175 | 2.190 |
| 15-18. | 132 | 87 | 127 | 123 | 144 | 169 | 177 | 190 | 145 | 119 | 127 | 156 | 1.696 |
| 18-20. | 125 | 70 | 91 | 124 | 97 | 147 | 148 | 138 | 130 | 126 | 101 | 114 | 1.411 |
| 20-25. | 310 | 312 | 323 | 313 | 342 | 372 | 393 | 422 | 349 | 354 | 323 | 324 | 4.137 |
| 25-30. | 380 | 310 | 336 | 335 | 327 | 372 | 375 | 411 | 370 | 362 | 350 | 395 | 4.323 |
| 30-35. | 466 | 405 | 438 | 445 | 489 | 473 | 474 | 434 | 483 | 455 | 460 | 455 | 5.477 |
| 35-40. | 601 | 570 | 592 | 572 | 608 | 596 | 591 | 643 | 598 | 588 | 620 | 651 | 7.230 |
| 40-45. | 615 | 595 | 638 | 571 | 575 | 579 | 587 | 606 | 626 | 576 | 632 | 625 | 7.225 |
| 45-50. | 1.338 | 1.155 | 1.285 | 1.151 | 1.155 | 1.188 | 1.117 | 1.075 | 1.071 | 1.162 | 1.162 | 1.251 | 14.110 |
| 50-55. | 2.198 | 1.729 | 1.861 | 1.676 | 1.702 | 1.751 | 1.673 | 1.749 | 1.639 | 1.861 | 1.881 | 2.139 | 21.859 |
| 55-60. | 2.955 | 2.444 | 2.512 | 2.265 | 2.315 | 2.274 | 2.230 | 2.228 | 2.182 | 2.381 | 2.529 | 2.802 | 29.117 |
| 60-65. | 3.876 | 3.402 | 3.257 | 2.903 | 3.044 | 3.043 | 2.783 | 2.891 | 2.760 | 3.024 | 3.342 | 3.754 | 38.079 |
| 65-70. | 4.794 | 4.413 | 4.216 | 3.713 | 3.709 | 3.687 | 3.418 | 3.456 | 3.328 | 3.661 | 4.202 | 4.635 | 47.232 |
| 70-75. | 6.560 | 5.712 | 5.391 | 4.701 | 4.621 | 4.476 | 4.100 | 4.352 | 4.133 | 4.771 | 5.382 | 6.240 | 60.439 |
| 75-80. | 8.245 | 6.625 | 6.208 | 5.285 | 5.103 | 5.060 | 4.509 | 4.827 | 4.516 | 5.047 | 6.170 | 7.212 | 68.807 |
| 80-85. | 7.357 | 6.029 | 5.239 | 4.445 | 4.381 | 4.414 | 3.871 | 4.077 | 3.684 | 4.455 | 5.472 | 6.596 | 60.020 |
| 85-90. | 4.390 | 3.566 | 3.187 | 2.697 | 2.557 | 2.541 | 2.199 | 2.287 | 2.044 | 2.603 | 3.301 | 3.928 | 35.300 |
| 90-95. | 1.513 | 1.144 | 995 | 798 | 816 | 740 | 680 | 784 | 644 | 830 | 993 | 1.302 | 11.239 |
| 95-100. | 279 | 212 | 196 | 149 | 129 | 141 | 125 | 147 | 114 | 165 | 207 | 257 | 2.121 |
| Oltre 100. . . . | 14 | 15 | 12 | 9 | 12 | 10 | 7 | 8 | 6 | 11 | 17 | 17 | 138 |
| Totale . . . | 50.890 | 43.137 | 41.094 | 36.083 | 35.910 | 36.247 | 33.379 | 34.915 | 32.569 | 36.398 | 40.976 | 46.857 | 468.455 |

Tav. 124 — Morti per stato civile, sesso, età ed anno di nascita

| E T À | ANNO DI NASCITA | CELIBI E NUBILI | | CONIUGATI (a) | | VEDOVI | | DIVORZIATI | | NON INDICATO | | T O T A L E | | |
|-------|-----------------------|-----------------|--------|------------------|---|--------|---|------------|---|-----------------|---|-------------|--------|--------|
| | | M | F | M | F | M | F | M | F | M | F | M | F | MF |
| 1 | 1961..... | 21.240 | 16.604 | — | — | — | — | — | — | — | — | 21.240 | 16.604 | 37.844 |
| | 1960..... | 17.006 | 13.083 | — | — | — | — | — | — | — | — | 17.006 | 13.083 | 30.089 |
| | 1960..... | 4.234 | 3.521 | — | — | — | — | — | — | — | — | 4.234 | 3.521 | 7.755 |
| 2 | 1960..... | 1.679 | 1.473 | — | — | — | — | — | — | — | — | 1.679 | 1.473 | 3.152 |
| | 1959..... | 989 | 893 | — | — | — | — | — | — | — | — | 989 | 893 | 1.882 |
| | 1959..... | 690 | 580 | — | — | — | — | — | — | — | — | 690 | 580 | 1.270 |
| 3 | 1959..... | 722 | 641 | — | — | — | — | — | — | — | — | 722 | 641 | 1.363 |
| | 1958..... | 402 | 343 | — | — | — | — | — | — | — | — | 402 | 343 | 745 |
| | 1958..... | 320 | 298 | — | — | — | — | — | — | — | — | 320 | 298 | 618 |
| 4 | 1958..... | 522 | 421 | — | — | — | — | — | — | — | — | 522 | 421 | 943 |
| | 1957..... | 282 | 222 | — | — | — | — | — | — | — | — | 282 | 222 | 504 |
| | 1957..... | 240 | 199 | — | — | — | — | — | — | — | — | 240 | 199 | 439 |
| 5 | 1957..... | 376 | 303 | — | — | — | — | — | — | — | — | 376 | 303 | 679 |
| | 1956..... | 205 | 159 | — | — | — | — | — | — | — | — | 205 | 159 | 364 |
| | 1956..... | 171 | 144 | — | — | — | — | — | — | — | — | 171 | 144 | 315 |
| 6 | 1956..... | 353 | 270 | — | — | — | — | — | — | — | — | 353 | 270 | 623 |
| | 1955..... | 192 | 152 | — | — | — | — | — | — | — | — | 192 | 152 | 344 |
| | 1955..... | 161 | 118 | — | — | — | — | — | — | — | — | 161 | 118 | 279 |
| 7 | 1955..... | 314 | 230 | — | — | — | — | — | — | — | — | 314 | 230 | 544 |
| | 1954..... | 174 | 135 | — | — | — | — | — | — | — | — | 174 | 135 | 309 |
| | 1954..... | 140 | 95 | — | — | — | — | — | — | — | — | 140 | 95 | 235 |
| 8 | 1954..... | 252 | 174 | — | — | — | — | — | — | — | — | 252 | 174 | 426 |
| | 1953..... | 145 | 105 | — | — | — | — | — | — | — | — | 145 | 105 | 250 |
| | 1953..... | 107 | 69 | — | — | — | — | — | — | — | — | 107 | 69 | 176 |
| 9 | 1953..... | 208 | 155 | — | — | — | — | — | — | — | — | 208 | 155 | 363 |
| | 1952..... | 117 | 90 | — | — | — | — | — | — | — | — | 117 | 90 | 207 |
| | 1952..... | 91 | 65 | — | — | — | — | — | — | — | — | 91 | 65 | 156 |
| 10 | 1952..... | 213 | 155 | — | — | — | — | — | — | — | — | 213 | 155 | 368 |
| | 1951..... | 115 | 94 | — | — | — | — | — | — | — | — | 115 | 94 | 209 |
| | 1951..... | 98 | 61 | — | — | — | — | — | — | — | — | 98 | 61 | 159 |
| 11 | 1951..... | 211 | 165 | — | — | — | — | — | — | — | — | 211 | 165 | 376 |
| | 1950..... | 106 | 90 | — | — | — | — | — | — | — | — | 106 | 90 | 196 |
| | 1950..... | 105 | 75 | — | — | — | — | — | — | — | — | 105 | 75 | 180 |
| 12 | 1950..... | 264 | 141 | — | — | — | — | — | — | — | — | 264 | 141 | 405 |
| | 1949..... | 146 | 78 | — | — | — | — | — | — | — | — | 146 | 78 | 224 |
| | 1949..... | 118 | 63 | — | — | — | — | — | — | — | — | 118 | 63 | 181 |
| 13 | 1949..... | 263 | 173 | — | — | — | — | — | — | — | — | 263 | 173 | 436 |
| | 1948..... | 143 | 97 | — | — | — | — | — | — | — | — | 143 | 97 | 240 |
| | 1948..... | 120 | 76 | — | — | — | — | — | — | — | — | 120 | 76 | 196 |
| 14 | 1948..... | 277 | 172 | — | — | — | — | — | — | — | — | 277 | 172 | 449 |
| | 1947..... | 165 | 94 | — | — | — | — | — | — | — | — | 165 | 94 | 259 |
| | 1947..... | 112 | 78 | — | — | — | — | — | — | — | — | 112 | 78 | 190 |
| 15 | 1947..... | 330 | 190 | — | 3 | — | 1 | — | — | — | — | 330 | 194 | 524 |
| | 1946..... | 182 | 92 | — | 3 | — | — | — | — | — | — | 182 | 95 | 277 |
| | 1946..... | 148 | 98 | — | — | — | 1 | — | — | — | — | 148 | 99 | 247 |
| 16 | 1946..... | 336 | 161 | 2 | 2 | — | 1 | — | — | — | — | 338 | 164 | 502 |
| | 1945..... | 197 | 102 | 1 | 2 | — | 1 | — | — | — | — | 198 | 105 | 303 |
| | 1945..... | 139 | 59 | 1 | — | — | — | — | — | — | — | 140 | 59 | 199 |
| 17 | 1945..... | 409 | 152 | 1 | 2 | — | — | — | — | — | — | 410 | 154 | 564 |
| | 1944..... | 219 | 91 | 1 | 1 | — | — | — | — | — | — | 220 | 92 | 312 |
| | 1944..... | 190 | 61 | — | 1 | — | — | — | — | — | — | 190 | 62 | 252 |
| 18 | 1944..... | 427 | 190 | 4 | 9 | — | — | — | — | — | — | 431 | 199 | 630 |
| | 1943..... | 234 | 95 | 3 | 5 | — | — | — | — | — | — | 237 | 100 | 337 |
| | 1943..... | 193 | 95 | 1 | 4 | — | — | — | — | — | — | 194 | 99 | 293 |

(a) Compresi i separati legalmente.

Segue Tav. 124 — Morti per stato civile, sesso, età ed anno di nascita

| E T À | ANNO DI NASCITA | CELIBI E NUBILI | | CONIUGATI (a) | | VEDOVI | | DIVORZIATI | | NON INDICATO | | T O T A L E | | |
|-------|-----------------------|-----------------|-----|------------------|-----|--------|----|------------|---|-----------------|-----|-------------|-----|-------|
| | | M | F | M | F | M | F | M | F | M | F | M | F | MF |
| 19 | | 506 | 159 | 7 | 16 | — | 1 | — | 1 | 1 | — | 514 | 177 | 691 |
| | 1943..... | 262 | 86 | 7 | 13 | — | 1 | — | 1 | — | 269 | 101 | 370 | |
| | 1942..... | 244 | 73 | — | 3 | — | — | — | — | 1 | — | 245 | 76 | 321 |
| 20 | | 525 | 164 | 2 | 28 | 1 | — | — | — | — | — | 528 | 192 | 720 |
| | 1942..... | 314 | 82 | 1 | 16 | 1 | — | — | — | — | — | 316 | 98 | 414 |
| | 1941..... | 211 | 82 | 1 | 12 | — | — | — | — | — | — | 212 | 94 | 306 |
| 21 | | 541 | 195 | 15 | 48 | 2 | — | 1 | — | — | — | 559 | 243 | 802 |
| | 1941..... | 286 | 84 | 10 | 33 | 2 | — | 1 | — | — | — | 299 | 117 | 416 |
| | 1940..... | 255 | 111 | 5 | 15 | — | — | — | — | — | — | 260 | 126 | 386 |
| 22 | | 587 | 187 | 23 | 58 | 2 | 2 | — | — | — | — | 612 | 247 | 859 |
| | 1940..... | 328 | 92 | 13 | 35 | 2 | 2 | — | — | — | — | 343 | 129 | 472 |
| | 1939..... | 259 | 95 | 10 | 23 | — | — | — | — | — | — | 269 | 118 | 387 |
| 23 | | 504 | 168 | 33 | 82 | — | 4 | — | — | 5 | — | 542 | 254 | 796 |
| | 1939..... | 261 | 89 | 15 | 47 | — | — | — | — | 3 | — | 279 | 136 | 415 |
| | 1938..... | 243 | 79 | 18 | 35 | — | 4 | — | — | 2 | — | 263 | 118 | 381 |
| 24 | | 529 | 162 | 47 | 124 | — | 5 | — | — | 2 | — | 578 | 291 | 869 |
| | 1938..... | 283 | 75 | 25 | 67 | — | 5 | — | — | 1 | — | 309 | 147 | 456 |
| | 1937..... | 246 | 87 | 22 | 57 | — | — | — | — | 1 | — | 269 | 144 | 413 |
| 25 | | 464 | 141 | 87 | 112 | 5 | 2 | — | — | — | — | 556 | 255 | 811 |
| | 1937..... | 248 | 83 | 50 | 60 | 3 | 2 | — | — | — | — | 301 | 145 | 446 |
| | 1936..... | 216 | 58 | 37 | 52 | 2 | — | — | — | — | — | 255 | 110 | 365 |
| 26 | | 407 | 117 | 124 | 155 | 3 | 4 | — | — | 1 | — | 535 | 276 | 811 |
| | 1936..... | 226 | 61 | 64 | 83 | 2 | 4 | — | — | 1 | — | 293 | 148 | 441 |
| | 1935..... | 181 | 56 | 60 | 72 | 1 | — | — | — | — | — | 242 | 128 | 370 |
| 27 | | 374 | 142 | 134 | 183 | 2 | 1 | — | — | — | — | 510 | 326 | 836 |
| | 1935..... | 215 | 89 | 76 | 110 | 1 | 1 | — | — | — | — | 292 | 200 | 492 |
| | 1934..... | 159 | 53 | 58 | 73 | 1 | — | — | — | — | — | 218 | 126 | 344 |
| 28 | | 376 | 127 | 195 | 175 | 1 | 1 | — | — | 1 | — | 573 | 303 | 876 |
| | 1934..... | 202 | 69 | 102 | 97 | — | 1 | — | — | 1 | — | 305 | 167 | 472 |
| | 1933..... | 174 | 58 | 93 | 78 | 1 | — | — | — | — | — | 268 | 136 | 404 |
| 29 | | 371 | 99 | 216 | 213 | 3 | 5 | — | — | — | — | 590 | 317 | 907 |
| | 1933..... | 213 | 59 | 119 | 125 | 2 | 4 | — | — | — | — | 334 | 188 | 522 |
| | 1932..... | 158 | 40 | 97 | 88 | 1 | 1 | — | — | — | — | 256 | 129 | 385 |
| 30 | | 297 | 99 | 260 | 234 | 2 | 1 | — | — | — | — | 559 | 334 | 893 |
| | 1932..... | 165 | 57 | 140 | 133 | — | 1 | — | — | — | — | 305 | 191 | 496 |
| | 1931..... | 132 | 42 | 120 | 101 | 2 | — | — | — | — | — | 254 | 143 | 397 |
| 31 | | 277 | 105 | 350 | 255 | 5 | 1 | — | — | — | — | 632 | 361 | 993 |
| | 1931..... | 141 | 49 | 191 | 134 | 2 | 1 | — | — | — | — | 334 | 184 | 518 |
| | 1930..... | 136 | 56 | 159 | 121 | 3 | — | — | — | — | — | 298 | 177 | 475 |
| 32 | | 282 | 119 | 362 | 301 | 4 | 10 | — | — | — | 1 | 648 | 431 | 1.079 |
| | 1930..... | 144 | 66 | 185 | 142 | 3 | 4 | — | — | — | 1 | 332 | 213 | 545 |
| | 1929..... | 138 | 53 | 177 | 159 | 1 | 6 | — | — | — | — | 316 | 218 | 534 |
| 33 | | 277 | 96 | 368 | 272 | 5 | 7 | — | 1 | 2 | — | 652 | 376 | 1.028 |
| | 1929..... | 147 | 52 | 197 | 151 | 3 | 4 | — | 1 | — | — | 347 | 208 | 555 |
| | 1928..... | 130 | 44 | 171 | 121 | 2 | 3 | — | — | 2 | — | 305 | 168 | 473 |
| 34 | | 276 | 122 | 485 | 313 | 5 | 5 | — | — | 1 | — | 767 | 440 | 1.207 |
| | 1928..... | 140 | 53 | 250 | 159 | 2 | 4 | — | — | — | — | 392 | 216 | 608 |
| | 1927..... | 136 | 69 | 235 | 154 | 3 | 1 | — | — | 1 | — | 375 | 224 | 599 |
| 35 | | 250 | 134 | 463 | 309 | 4 | 10 | — | — | — | — | 717 | 453 | 1.170 |
| | 1927..... | 141 | 72 | 264 | 152 | 2 | 5 | — | — | — | — | 407 | 229 | 636 |
| | 1926..... | 109 | 62 | 199 | 157 | 2 | 5 | — | — | — | — | 310 | 224 | 534 |
| 36 | | 235 | 133 | 490 | 356 | 4 | 9 | — | — | 1 | — | 730 | 498 | 1.228 |
| | 1926..... | 131 | 67 | 260 | 180 | 4 | 4 | — | — | 1 | — | 396 | 251 | 647 |
| | 1925..... | 104 | 66 | 230 | 176 | — | 5 | — | — | — | — | 334 | 247 | 581 |

(a) Compresi i separati legalmente.

Segue Tav. 124 — Morti per stato civile, sesso, età ed anno di nascita

| ETÀ | ANNO DI NASCITA | CELIBI E NUBILI | | CONIUGATI (a) | | VEDOVI | | DIVORZIATI | | NON INDICATO | | T O T A L E | | |
|-----|-----------------|-----------------|-----|---------------|-------|--------|-----|------------|---|--------------|---|-------------|-------|-------|
| | | M | F | M | F | M | F | M | F | M | F | M | F | MF |
| 37 | | 229 | 124 | 586 | 383 | 10 | 22 | — | — | — | 1 | 825 | 530 | 1.355 |
| | 1925..... | 117 | 67 | 327 | 206 | 7 | 10 | — | — | — | — | 451 | 283 | 734 |
| | 1924..... | 112 | 57 | 259 | 177 | 3 | 12 | — | — | — | 1 | 374 | 247 | 621 |
| 38 | | 241 | 121 | 664 | 433 | 7 | 21 | — | — | 1 | — | 913 | 575 | 1.488 |
| | 1924..... | 136 | 67 | 357 | 233 | 7 | 9 | — | — | 1 | — | 501 | 309 | 810 |
| | 1923..... | 105 | 54 | 307 | 200 | — | 12 | — | — | — | — | 412 | 266 | 678 |
| 39 | | 202 | 146 | 665 | 469 | 7 | 20 | — | — | — | — | 874 | 635 | 1.509 |
| | 1923..... | 108 | 84 | 365 | 256 | 3 | 9 | — | — | — | — | 476 | 349 | 825 |
| | 1922..... | 94 | 62 | 300 | 213 | 4 | 11 | — | — | — | — | 398 | 286 | 684 |
| 40 | | 235 | 143 | 768 | 477 | 6 | 21 | — | — | — | — | 1.009 | 641 | 1.650 |
| | 1922..... | 136 | 76 | 432 | 248 | 1 | 10 | — | — | — | — | 569 | 334 | 903 |
| | 1921..... | 99 | 67 | 336 | 229 | 5 | 11 | — | — | — | — | 440 | 307 | 747 |
| 41 | | 207 | 135 | 805 | 531 | 14 | 37 | — | — | 1 | 1 | 1.027 | 704 | 1.731 |
| | 1921..... | 106 | 69 | 445 | 251 | 8 | 18 | — | — | 1 | 1 | 560 | 339 | 899 |
| | 1920..... | 101 | 66 | 360 | 280 | 6 | 19 | — | — | — | — | 467 | 365 | 832 |
| 42 | | 226 | 159 | 750 | 512 | 14 | 31 | 1 | — | — | 1 | 991 | 703 | 1.694 |
| | 1920..... | 132 | 97 | 443 | 299 | 8 | 17 | 1 | — | — | 1 | 584 | 414 | 998 |
| | 1919..... | 94 | 62 | 307 | 213 | 6 | 14 | — | — | — | — | 407 | 289 | 696 |
| 43 | | 127 | 98 | 529 | 356 | 5 | 29 | — | — | 1 | — | 662 | 483 | 1.145 |
| | 1919..... | 76 | 49 | 302 | 174 | 3 | 17 | — | — | 1 | — | 382 | 240 | 622 |
| | 1918..... | 51 | 49 | 227 | 182 | 2 | 12 | — | — | — | — | 280 | 243 | 523 |
| 44 | | 125 | 98 | 575 | 349 | 10 | 29 | — | — | 1 | — | 711 | 476 | 1.187 |
| | 1918..... | 66 | 53 | 275 | 180 | 5 | 20 | — | — | 1 | — | 347 | 253 | 600 |
| | 1917..... | 59 | 45 | 300 | 169 | 5 | 9 | — | — | — | — | 364 | 223 | 587 |
| 45 | | 161 | 102 | 719 | 434 | 10 | 41 | — | — | — | 1 | 890 | 578 | 1.468 |
| | 1917..... | 87 | 46 | 343 | 196 | 2 | 22 | — | — | — | — | 432 | 264 | 696 |
| | 1916..... | 74 | 56 | 376 | 238 | 8 | 19 | — | — | — | 1 | 458 | 314 | 772 |
| 46 | | 225 | 165 | 1.048 | 586 | 21 | 41 | — | — | — | — | 1.294 | 792 | 2.086 |
| | 1916..... | 98 | 73 | 491 | 271 | 8 | 18 | — | — | — | — | 597 | 362 | 959 |
| | 1915..... | 127 | 92 | 557 | 315 | 13 | 23 | — | — | — | — | 697 | 430 | 1.127 |
| 47 | | 259 | 177 | 1.313 | 712 | 17 | 106 | — | 1 | — | 2 | 1.589 | 998 | 2.587 |
| | 1915..... | 130 | 87 | 688 | 357 | 7 | 55 | — | — | — | 1 | 825 | 500 | 1.325 |
| | 1914..... | 129 | 90 | 625 | 355 | 10 | 51 | — | 1 | — | 1 | 764 | 498 | 1.262 |
| 48 | | 248 | 209 | 1.424 | 809 | 35 | 100 | — | — | 1 | — | 1.708 | 1.118 | 2.826 |
| | 1914..... | 130 | 101 | 737 | 379 | 18 | 51 | — | — | 1 | — | 886 | 531 | 1.417 |
| | 1913..... | 118 | 108 | 687 | 430 | 17 | 49 | — | — | — | — | 822 | 587 | 1.409 |
| 49 | | 281 | 206 | 1.629 | 924 | 38 | 118 | 1 | — | — | — | 1.949 | 1.248 | 3.197 |
| | 1913..... | 140 | 113 | 802 | 440 | 20 | 67 | — | — | — | — | 962 | 620 | 1.582 |
| | 1912..... | 141 | 93 | 827 | 484 | 18 | 51 | 1 | — | — | — | 987 | 628 | 1.615 |
| 50 | | 335 | 217 | 1.777 | 907 | 57 | 121 | — | — | — | — | 2.169 | 1.245 | 3.414 |
| | 1912..... | 168 | 112 | 933 | 461 | 27 | 55 | — | — | — | — | 1.128 | 628 | 1.756 |
| | 1911..... | 167 | 105 | 844 | 446 | 30 | 66 | — | — | — | — | 1.041 | 617 | 1.658 |
| 51 | | 351 | 257 | 1.970 | 1.044 | 63 | 171 | — | — | 1 | — | 2.385 | 1.472 | 3.857 |
| | 1911..... | 181 | 126 | 1.006 | 511 | 27 | 89 | — | — | 1 | — | 1.215 | 726 | 1.941 |
| | 1910..... | 170 | 131 | 964 | 533 | 36 | 82 | — | — | — | — | 1.170 | 746 | 1.916 |
| 52 | | 367 | 250 | 2.114 | 994 | 65 | 203 | 2 | — | — | 1 | 2.548 | 1.448 | 3.996 |
| | 1910..... | 189 | 117 | 1.084 | 520 | 34 | 105 | 1 | — | — | 1 | 1.308 | 743 | 2.051 |
| | 1909..... | 178 | 133 | 1.030 | 474 | 31 | 98 | 1 | — | — | — | 1.240 | 705 | 1.945 |
| 53 | | 376 | 292 | 2.410 | 1.126 | 92 | 219 | — | — | — | — | 2.878 | 1.637 | 4.515 |
| | 1909..... | 192 | 134 | 1.248 | 595 | 44 | 94 | — | — | — | — | 1.484 | 823 | 2.307 |
| | 1908..... | 184 | 158 | 1.162 | 531 | 48 | 125 | — | — | — | — | 1.394 | 814 | 2.208 |
| 54 | | 379 | 331 | 2.506 | 1.089 | 113 | 220 | — | — | 2 | — | 3.000 | 1.640 | 4.640 |
| | 1908..... | 200 | 171 | 1.334 | 587 | 58 | 101 | — | — | 2 | — | 1.594 | 859 | 2.453 |
| | 1907..... | 179 | 160 | 1.172 | 502 | 55 | 119 | — | — | — | — | 1.406 | 781 | 2.187 |

(a) Compresi i separati legalmente.

Segue Tav. 124 — Morti per stato civile, sesso, età ed anno di nascita

| ETÀ | ANNO DI NASCITA | CELIBI E NUBILI | | CONIUGATI (a) | | VEDOVI | | DIVORZIATI | | NON INDICATO | | T O T A L E | | |
|-----|-----------------|-----------------|-----|---------------|-------|--------|-------|------------|---|--------------|---|-------------|-------|--------|
| | | M | F | M | F | M | F | M | F | M | F | M | F | MF |
| 55 | | 407 | 314 | 2.602 | 1.143 | 115 | 267 | — | — | 2 | 1 | 3.126 | 1.725 | 4.851 |
| | 1907..... | 221 | 159 | 1.355 | 619 | 59 | 133 | — | — | 2 | — | 1.637 | 911 | 2.548 |
| | 1906..... | 186 | 155 | 1.247 | 524 | 56 | 134 | — | — | — | 1 | 1.489 | 814 | 2.303 |
| 56 | | 419 | 317 | 2.731 | 1.194 | 161 | 319 | — | 1 | 3 | 1 | 3.314 | 1.832 | 5.146 |
| | 1906..... | 225 | 161 | 1.378 | 608 | 74 | 158 | — | — | 1 | 1 | 1.678 | 928 | 2.606 |
| | 1905..... | 194 | 156 | 1.353 | 586 | 87 | 161 | — | 1 | 2 | — | 1.636 | 904 | 2.540 |
| 57 | | 428 | 344 | 2.982 | 1.264 | 200 | 373 | 1 | — | 2 | 3 | 3.613 | 1.984 | 5.597 |
| | 1905..... | 199 | 177 | 1.564 | 653 | 80 | 195 | — | — | 1 | 2 | 1.844 | 1.027 | 2.871 |
| | 1904..... | 229 | 167 | 1.418 | 611 | 120 | 178 | 1 | — | 1 | 1 | 1.769 | 957 | 2.726 |
| 58 | | 451 | 305 | 3.006 | 1.304 | 221 | 380 | — | 1 | 2 | — | 3.680 | 1.990 | 5.670 |
| | 1904..... | 230 | 159 | 1.572 | 673 | 124 | 195 | — | 1 | 1 | — | 1.927 | 1.028 | 2.955 |
| | 1903..... | 221 | 146 | 1.434 | 631 | 97 | 185 | — | — | 1 | — | 1.753 | 962 | 2.715 |
| 59 | | 458 | 397 | 3.191 | 1.412 | 236 | 465 | — | — | 1 | 2 | 3.886 | 2.276 | 6.162 |
| | 1903..... | 247 | 201 | 1.616 | 679 | 128 | 217 | — | — | 1 | 1 | 1.992 | 1.098 | 3.090 |
| | 1902..... | 211 | 196 | 1.575 | 733 | 108 | 248 | — | — | — | 1 | 1.894 | 1.178 | 3.072 |
| 60 | | 483 | 353 | 3.420 | 1.448 | 297 | 540 | 1 | — | — | — | 4.201 | 2.341 | 6.542 |
| | 1902..... | 238 | 172 | 1.871 | 750 | 160 | 279 | — | — | — | — | 2.269 | 1.201 | 3.470 |
| | 1901..... | 245 | 181 | 1.549 | 698 | 137 | 261 | 1 | — | — | — | 1.932 | 1.140 | 3.072 |
| 61 | | 455 | 447 | 3.666 | 1.506 | 294 | 637 | — | — | 4 | 5 | 4.419 | 2.595 | 7.014 |
| | 1901..... | 233 | 220 | 1.886 | 768 | 144 | 324 | — | — | 1 | 2 | 2.264 | 1.314 | 3.578 |
| | 1900..... | 222 | 227 | 1.780 | 738 | 150 | 313 | — | — | 3 | 3 | 2.155 | 1.281 | 3.436 |
| 62 | | 485 | 419 | 3.758 | 1.593 | 403 | 766 | — | — | — | 1 | 4.646 | 2.779 | 7.425 |
| | 1900..... | 278 | 192 | 1.961 | 803 | 220 | 394 | — | — | — | 1 | 2.459 | 1.390 | 3.849 |
| | 1899..... | 207 | 227 | 1.797 | 790 | 183 | 372 | — | — | — | — | 2.187 | 1.389 | 3.576 |
| 63 | | 444 | 470 | 3.727 | 1.651 | 392 | 791 | — | — | 1 | 1 | 4.564 | 2.913 | 7.477 |
| | 1899..... | 234 | 225 | 1.925 | 854 | 212 | 388 | — | — | — | 1 | 2.371 | 1.468 | 3.839 |
| | 1898..... | 210 | 245 | 1.802 | 797 | 180 | 403 | — | — | 1 | — | 2.193 | 1.445 | 3.638 |
| 64 | | 445 | 447 | 3.790 | 1.769 | 462 | 925 | — | 1 | 1 | 1 | 4.698 | 3.143 | 7.841 |
| | 1898..... | 221 | 220 | 1.969 | 913 | 237 | 437 | — | 1 | — | — | 2.427 | 1.571 | 3.998 |
| | 1897..... | 224 | 227 | 1.821 | 856 | 225 | 488 | — | — | 1 | 1 | 2.271 | 1.572 | 3.843 |
| 65 | | 453 | 551 | 3.861 | 1.824 | 509 | 1.121 | 1 | — | 1 | 1 | 4.825 | 3.497 | 8.322 |
| | 1897..... | 242 | 257 | 2.085 | 967 | 262 | 558 | — | — | 1 | — | 2.590 | 1.782 | 4.372 |
| | 1896..... | 211 | 294 | 1.776 | 857 | 247 | 563 | 1 | — | — | 1 | 2.235 | 1.715 | 3.950 |
| 66 | | 438 | 551 | 3.743 | 1.858 | 548 | 1.209 | 1 | 1 | — | 2 | 4.730 | 3.621 | 8.351 |
| | 1896..... | 245 | 289 | 2.003 | 981 | 294 | 639 | 1 | 1 | — | 2 | 2.543 | 1.912 | 4.455 |
| | 1895..... | 193 | 262 | 1.740 | 877 | 254 | 570 | — | — | — | — | 2.187 | 1.709 | 3.896 |
| 67 | | 436 | 567 | 3.904 | 1.887 | 656 | 1.420 | — | — | 2 | 2 | 4.998 | 3.876 | 8.874 |
| | 1895..... | 195 | 284 | 2.040 | 961 | 355 | 727 | — | — | 1 | 2 | 2.591 | 1.974 | 4.565 |
| | 1894..... | 241 | 283 | 1.864 | 926 | 301 | 693 | — | — | 1 | — | 2.407 | 1.902 | 4.309 |
| 68 | | 460 | 615 | 4.066 | 2.008 | 753 | 1.704 | 1 | 2 | — | 1 | 5.280 | 4.330 | 9.610 |
| | 1894..... | 225 | 328 | 2.092 | 1.026 | 381 | 829 | — | 1 | — | — | 2.698 | 2.184 | 4.882 |
| | 1893..... | 235 | 287 | 1.974 | 982 | 372 | 875 | 1 | 1 | — | 1 | 2.582 | 2.146 | 4.728 |
| 69 | | 442 | 626 | 4.011 | 2.034 | 823 | 1.948 | — | 1 | — | 4 | 5.276 | 4.613 | 9.889 |
| | 1893..... | 220 | 294 | 2.106 | 1.061 | 432 | 979 | — | 1 | — | 3 | 2.758 | 2.338 | 5.096 |
| | 1892..... | 222 | 332 | 1.905 | 973 | 391 | 969 | — | — | — | 1 | 2.518 | 2.275 | 4.793 |
| 70 | | 492 | 703 | 4.172 | 2.074 | 910 | 2.151 | — | 1 | 1 | 4 | 5.575 | 4.933 | 10.508 |
| | 1892..... | 245 | 382 | 2.215 | 1.065 | 482 | 1.116 | — | — | 1 | 2 | 2.943 | 2.565 | 5.508 |
| | 1891..... | 247 | 321 | 1.957 | 1.009 | 428 | 1.035 | — | 1 | — | 2 | 2.632 | 2.368 | 5.000 |
| 71 | | 461 | 694 | 4.113 | 2.037 | 1.075 | 2.491 | 2 | 1 | 1 | 3 | 5.652 | 5.226 | 10.878 |
| | 1891..... | 239 | 361 | 2.239 | 1.075 | 582 | 1.300 | 2 | 1 | — | 2 | 3.062 | 2.739 | 5.801 |
| | 1890..... | 222 | 333 | 1.874 | 962 | 493 | 1.191 | — | — | 1 | 1 | 2.590 | 2.487 | 5.077 |
| 72 | | 472 | 717 | 4.141 | 2.078 | 1.189 | 2.779 | — | — | 2 | 1 | 5.804 | 5.575 | 11.379 |
| | 1890..... | 227 | 339 | 2.038 | 973 | 580 | 1.339 | — | — | — | 1 | 2.845 | 2.652 | 5.497 |
| | 1889..... | 245 | 378 | 2.103 | 1.105 | 609 | 1.440 | — | — | 2 | — | 2.959 | 2.923 | 5.882 |

(a) Compresi i separati legalmente.

Segue Tav. 124 — Morti per stato civile, sesso, età ed anno di nascita

| ETÀ | ANNO DI NASCITA | CELIBI E NUBILI | | CONIUGATI (a) | | VEDOVI | | DIVORZIATI | | NON INDICATO | | T O T A L E | | |
|-----|-----------------|-----------------|-----|---------------|-------|--------|-------|------------|---|--------------|---|-------------|-------|--------|
| | | M | F | M | F | M | F | M | F | M | F | M | F | MF |
| 73 | | 501 | 756 | 4.318 | 2.056 | 1.438 | 3.141 | 2 | — | 3 | 2 | 6.262 | 5.955 | 12.217 |
| | 1889..... | 255 | 367 | 2.270 | 1.056 | 744 | 1.582 | 2 | — | 3 | 2 | 3.274 | 3.007 | 6.281 |
| | 1888..... | 246 | 389 | 2.048 | 1.000 | 694 | 1.559 | — | — | — | — | 2.988 | 2.948 | 5.936 |
| 74 | | 523 | 763 | 4.296 | 2.003 | 1.543 | 3.636 | 3 | 1 | 2 | 2 | 6.367 | 6.405 | 12.772 |
| | 1888..... | 257 | 367 | 2.194 | 1.039 | 768 | 1.803 | 1 | — | 1 | 1 | 3.221 | 3.210 | 6.431 |
| | 1887..... | 266 | 396 | 2.102 | 964 | 775 | 1.833 | 2 | 1 | 1 | 1 | 3.146 | 3.195 | 6.341 |
| 75 | | 518 | 795 | 4.325 | 1.972 | 1.605 | 3.973 | — | — | 3 | 2 | 6.451 | 6.742 | 13.193 |
| | 1887..... | 258 | 425 | 2.250 | 1.041 | 821 | 2.053 | — | — | 1 | 1 | 3.330 | 3.520 | 6.850 |
| | 1886..... | 260 | 370 | 2.075 | 931 | 784 | 1.920 | — | — | 2 | 1 | 3.121 | 3.222 | 6.343 |
| 76 | | 534 | 786 | 4.122 | 1.852 | 1.828 | 4.119 | 2 | 1 | 2 | 2 | 6.488 | 6.760 | 13.248 |
| | 1886..... | 277 | 359 | 2.077 | 889 | 910 | 2.004 | — | 1 | 2 | — | 3.266 | 3.253 | 6.519 |
| | 1885..... | 257 | 427 | 2.045 | 963 | 918 | 2.115 | 2 | — | — | 2 | 3.222 | 3.507 | 6.729 |
| 77 | | 552 | 862 | 4.144 | 1.778 | 2.125 | 4.580 | 1 | 2 | 3 | 6 | 6.825 | 7.228 | 14.053 |
| | 1885..... | 279 | 415 | 2.089 | 847 | 1.039 | 2.331 | 1 | — | 3 | 2 | 3.411 | 3.595 | 7.006 |
| | 1884..... | 273 | 447 | 2.055 | 931 | 1.086 | 2.249 | — | 2 | — | 4 | 3.414 | 3.633 | 7.047 |
| 78 | | 542 | 885 | 3.946 | 1.562 | 2.275 | 4.866 | — | — | 1 | 6 | 6.764 | 7.319 | 14.083 |
| | 1884..... | 277 | 443 | 2.024 | 787 | 1.151 | 2.412 | — | — | — | 4 | 3.452 | 3.646 | 7.098 |
| | 1883..... | 265 | 442 | 1.922 | 775 | 1.124 | 2.454 | — | — | 1 | 2 | 3.312 | 3.673 | 6.985 |
| 79 | | 506 | 854 | 3.656 | 1.371 | 2.291 | 4.870 | — | — | 4 | 5 | 6.457 | 7.100 | 13.557 |
| | 1883..... | 282 | 424 | 1.918 | 700 | 1.163 | 2.403 | — | — | 3 | 2 | 3.366 | 3.529 | 6.895 |
| | 1882..... | 224 | 430 | 1.738 | 671 | 1.128 | 2.467 | — | — | 1 | 3 | 3.091 | 3.571 | 6.662 |
| 80 | | 489 | 838 | 3.517 | 1.304 | 2.621 | 5.092 | — | — | 1 | 4 | 6.628 | 7.238 | 13.866 |
| | 1882..... | 245 | 395 | 1.808 | 661 | 1.252 | 2.462 | — | — | 1 | 2 | 3.306 | 3.520 | 6.826 |
| | 1881..... | 244 | 443 | 1.709 | 643 | 1.369 | 2.630 | — | — | — | 2 | 3.322 | 3.718 | 7.040 |
| 81 | | 467 | 794 | 3.161 | 1.057 | 2.633 | 4.870 | — | 1 | 3 | 2 | 6.264 | 6.724 | 12.988 |
| | 1881..... | 223 | 392 | 1.713 | 570 | 1.353 | 2.492 | — | 1 | 1 | 1 | 3.290 | 3.456 | 6.746 |
| | 1880..... | 244 | 402 | 1.448 | 487 | 1.280 | 2.378 | — | — | 2 | 1 | 2.974 | 3.268 | 6.242 |
| 82 | | 434 | 724 | 2.899 | 959 | 2.642 | 4.992 | 1 | — | 2 | 2 | 5.978 | 6.677 | 12.655 |
| | 1850..... | 226 | 344 | 1.462 | 464 | 1.294 | 2.343 | 1 | — | 1 | — | 2.984 | 3.151 | 6.135 |
| | 1879..... | 208 | 380 | 1.437 | 495 | 1.348 | 2.649 | — | — | 1 | 2 | 2.994 | 3.526 | 6.520 |
| 83 | | 380 | 740 | 2.661 | 806 | 2.654 | 4.941 | 1 | — | 2 | — | 5.698 | 6.487 | 12.185 |
| | 1879..... | 195 | 375 | 1.389 | 426 | 1.338 | 2.458 | — | — | — | — | 2.922 | 3.259 | 6.181 |
| | 1878..... | 185 | 365 | 1.272 | 380 | 1.316 | 2.483 | 1 | — | 2 | — | 2.776 | 3.228 | 6.004 |
| 84 | | 349 | 677 | 2.313 | 610 | 2.582 | 4.768 | 1 | — | 2 | 3 | 5.247 | 6.058 | 11.305 |
| | 1878..... | 177 | 319 | 1.234 | 309 | 1.285 | 2.413 | 1 | — | — | 3 | 2.697 | 3.044 | 5.741 |
| | 1877..... | 172 | 358 | 1.079 | 301 | 1.297 | 2.355 | — | — | 2 | — | 2.550 | 3.014 | 5.564 |
| 85 | | 330 | 632 | 2.059 | 569 | 2.596 | 4.697 | — | 1 | 1 | 2 | 4.986 | 5.901 | 10.887 |
| | 1877..... | 157 | 305 | 1.056 | 293 | 1.285 | 2.291 | — | 1 | — | — | 2.498 | 2.890 | 5.388 |
| | 1876..... | 173 | 327 | 1.003 | 276 | 1.311 | 2.406 | — | — | 1 | 2 | 2.488 | 3.011 | 5.499 |
| 86 | | 291 | 629 | 1.680 | 411 | 2.570 | 4.577 | — | — | 4 | 6 | 4.545 | 5.623 | 10.168 |
| | 1876..... | 152 | 295 | 879 | 226 | 1.306 | 2.277 | — | — | 2 | 4 | 2.339 | 2.802 | 5.141 |
| | 1875..... | 139 | 334 | 801 | 185 | 1.264 | 2.300 | — | — | 2 | 2 | 2.206 | 2.821 | 5.027 |
| 87 | | 222 | 482 | 1.301 | 274 | 2.029 | 3.713 | — | — | 1 | 3 | 3.553 | 4.472 | 8.025 |
| | 1875..... | 104 | 247 | 701 | 154 | 1.055 | 1.959 | — | — | 1 | 2 | 1.861 | 2.362 | 4.223 |
| | 1874..... | 118 | 235 | 600 | 120 | 974 | 1.754 | — | — | — | 1 | 1.692 | 2.110 | 3.802 |
| 88 | | 179 | 383 | 943 | 216 | 1.825 | 3.138 | — | — | 1 | 1 | 2.948 | 3.738 | 6.686 |
| | 1874..... | 86 | 189 | 467 | 94 | 880 | 1.559 | — | — | 1 | 1 | 1.434 | 1.843 | 3.277 |
| | 1873..... | 93 | 194 | 476 | 122 | 945 | 1.579 | — | — | — | — | 1.514 | 1.895 | 3.409 |
| 89 | | 118 | 354 | 735 | 169 | 1.638 | 2.797 | — | 1 | 1 | 3 | 2.492 | 3.324 | 5.816 |
| | 1873..... | 53 | 177 | 366 | 79 | 800 | 1.410 | — | 1 | — | 1 | 1.219 | 1.668 | 2.887 |
| | 1872..... | 65 | 177 | 369 | 90 | 838 | 1.387 | — | — | 1 | 2 | 1.273 | 1.656 | 2.929 |
| 90 | | 112 | 259 | 551 | 138 | 1.305 | 2.236 | — | 1 | 1 | 2 | 1.969 | 2.636 | 4.605 |
| | 1872..... | 60 | 122 | 299 | 72 | 699 | 1.189 | — | — | 1 | 1 | 1.059 | 1.384 | 2.443 |
| | 1871..... | 52 | 137 | 252 | 66 | 606 | 1.047 | — | 1 | — | 1 | 910 | 1.252 | 2.162 |

(a) Compresi i separati legalmente.

Segue Tav. 124 — Morti per stato civile, sesso, età ed anno di nascita

| ETÀ | ANNO DI NASCITA | CELIBI E NUBILI | | CONIUGATI (a) | | VEDOVI | | DIVORZIATI | | NON INDICATO | | TOTALE | | |
|---------------|-----------------|-----------------|---------------|----------------|---------------|---------------|----------------|------------|-----------|--------------|-----------|----------------|----------------|----------------|
| | | M | F | M | F | M | F | M | F | M | F | M | F | MF |
| 91 | 1871..... | 86 | 218 | 344 | 76 | 1.040 | 1.827 | — | — | 1 | 1 | 1.471 | 2.122 | 3.593 |
| | 1870..... | 50 | 105 | 174 | 48 | 524 | 915 | — | — | 1 | 1 | 749 | 1.069 | 1.818 |
| | 1870..... | 36 | 113 | 170 | 28 | 516 | 912 | — | — | — | — | 722 | 1.053 | 1.775 |
| 92 | 1870..... | 72 | 168 | 286 | 69 | 852 | 1.521 | — | — | — | 1 | 1.210 | 1.759 | 2.969 |
| | 1869..... | 40 | 85 | 141 | 34 | 419 | 756 | — | — | — | — | 600 | 875 | 1.475 |
| | 1869..... | 32 | 83 | 145 | 35 | 433 | 765 | — | — | — | 1 | 610 | 884 | 1.494 |
| 93 | 1869..... | 54 | 124 | 161 | 32 | 580 | 1.128 | — | — | — | 1 | 795 | 1.285 | 2.080 |
| | 1868..... | 29 | 67 | 87 | 15 | 295 | 608 | — | — | — | 1 | 411 | 691 | 1.102 |
| | 1868..... | 25 | 57 | 74 | 17 | 285 | 520 | — | — | — | — | 384 | 594 | 978 |
| 94 | 1863..... | 26 | 79 | 112 | 16 | 410 | 791 | — | — | — | 1 | 548 | 887 | 1.435 |
| | 1867..... | 10 | 44 | 64 | 13 | 214 | 406 | — | — | — | 1 | 288 | 464 | 752 |
| | 1867..... | 16 | 35 | 48 | 3 | 196 | 385 | — | — | — | — | 260 | 423 | 683 |
| 95 | 1867..... | 26 | 60 | 93 | 19 | 339 | 625 | — | — | — | — | 458 | 704 | 1.162 |
| | 1866..... | 16 | 25 | 52 | 5 | 183 | 314 | — | — | — | — | 251 | 344 | 595 |
| | 1866..... | 10 | 35 | 41 | 14 | 156 | 311 | — | — | — | — | 207 | 360 | 567 |
| 96 | 1866..... | 9 | 53 | 57 | 11 | 226 | 455 | — | — | — | — | 292 | 519 | 811 |
| | 1865..... | 6 | 23 | 37 | 5 | 118 | 244 | — | — | — | — | 161 | 272 | 433 |
| | 1865..... | 3 | 30 | 20 | 6 | 108 | 211 | — | — | — | — | 131 | 247 | 378 |
| 97 | 1865..... | 6 | 37 | 29 | 8 | 151 | 326 | — | — | — | 1 | 186 | 372 | 558 |
| | 1864..... | 5 | 21 | 15 | 6 | 87 | 181 | — | — | — | — | 107 | 208 | 315 |
| | 1864..... | 1 | 16 | 14 | 2 | 64 | 145 | — | — | — | 1 | 79 | 164 | 243 |
| 98 | 1864..... | 5 | 26 | 25 | 3 | 113 | 195 | — | — | — | — | 143 | 224 | 367 |
| | 1863..... | 4 | 12 | 15 | 1 | 56 | 105 | — | — | — | — | 75 | 118 | 193 |
| | 1863..... | 1 | 14 | 10 | 2 | 57 | 90 | — | — | — | — | 68 | 106 | 174 |
| 99 | 1863..... | 2 | 6 | 11 | 7 | 67 | 136 | — | — | — | — | 80 | 149 | 229 |
| | 1862..... | 1 | 5 | 7 | 5 | 43 | 83 | — | — | — | — | 51 | 93 | 144 |
| | 1862..... | 1 | 1 | 4 | 2 | 24 | 53 | — | — | — | — | 29 | 56 | 85 |
| 100 | 1862..... | 2 | 7 | 9 | 4 | 40 | 94 | — | — | — | — | 51 | 105 | 156 |
| | 1861..... | 2 | 4 | 7 | 4 | 22 | 49 | — | — | — | — | 31 | 57 | 88 |
| | 1861..... | — | 3 | 2 | — | 18 | 45 | — | — | — | — | 20 | 48 | 68 |
| 101 | 1861..... | — | 10 | 1 | — | 12 | 44 | — | — | — | — | 13 | 54 | 67 |
| | 1860..... | — | 6 | 1 | — | 5 | 25 | — | — | — | — | 6 | 31 | 37 |
| | 1860..... | — | 4 | — | — | 7 | 19 | — | — | — | — | 7 | 23 | 30 |
| 102 | 1860..... | — | 7 | — | 1 | 4 | 15 | — | — | — | — | 4 | 23 | 27 |
| | 1859..... | — | 6 | — | — | 3 | 11 | — | — | — | — | 3 | 17 | 20 |
| | 1859..... | — | 1 | — | 1 | 1 | 4 | — | — | — | — | 1 | 6 | 7 |
| 103 | 1859..... | 2 | 3 | — | — | 1 | 18 | — | — | — | — | 3 | 21 | 24 |
| | 1858..... | 1 | 1 | — | — | 1 | 9 | — | — | — | — | 1 | 10 | 11 |
| | 1858..... | 2 | 2 | — | — | — | 9 | — | — | — | — | 2 | 11 | 13 |
| 104 | 1858..... | — | — | 1 | — | 4 | 5 | — | — | — | — | 5 | 5 | 10 |
| | 1857..... | — | — | — | — | 1 | 4 | — | — | — | — | 1 | 4 | 5 |
| | 1857..... | — | — | 1 | — | 3 | 1 | — | — | — | — | 4 | 1 | 5 |
| 105 | 1857..... | — | — | — | — | 2 | 1 | — | — | — | — | 2 | 1 | 3 |
| | 1856..... | — | — | — | — | 2 | 1 | — | — | — | — | 2 | 1 | 3 |
| | 1856..... | — | — | — | — | — | — | — | — | — | — | — | — | — |
| 106 | 1856..... | — | — | — | — | — | 4 | — | — | — | — | — | 4 | 4 |
| | 1855..... | — | — | — | — | — | 3 | — | — | — | — | — | 3 | 3 |
| | 1855..... | — | — | — | — | — | 1 | — | — | — | — | — | 1 | 1 |
| 107 | 1855..... | — | — | — | — | 1 | 1 | — | — | — | — | 1 | 1 | 2 |
| | 1854..... | — | — | — | — | 1 | — | — | — | — | — | 1 | — | 1 |
| | 1854..... | — | — | — | — | — | 1 | — | — | — | — | — | 1 | 1 |
| 108 | 1854..... | — | — | — | — | — | 1 | — | — | — | — | — | 1 | 1 |
| | 1853..... | — | — | — | — | — | 1 | — | — | — | — | — | 1 | 1 |
| | 1853..... | — | — | — | — | — | — | — | — | — | — | — | — | — |
| Totale | | 55.514 | 49.317 | 142.560 | 64.822 | 51.918 | 104.099 | 23 | 20 | 83 | 99 | 250.098 | 218.357 | 468.455 |

(a) Compresi i separati legalmente.

Tav. 125 — Decedute coniugate e vedove per età e numero di figli avuti (a)

| ETÀ | NUMERO DI FIGLI | | | | | | | | | | | | | 12 e oltre | Totale | n. i. | TOTALE | |
|-------------------------|-----------------|---------------|---------------|---------------|---------------|---------------|--------------|--------------|--------------|--------------|--------------|--------------|----------------|---------------|----------------|-------|--------|-----|
| | 1 | 2 | 3 | 4 | 5 | 6 | 7 | 8 | 9 | 10 | 11 | | | | | | | |
| CONIUGATE (b) | | | | | | | | | | | | | | | | | | |
| Fino a 21. | 49 | 14 | 5 | — | — | — | — | — | — | — | — | — | — | — | — | 68 | 40 | 108 |
| 21-25. | 156 | 54 | 21 | 4 | — | — | — | — | — | — | — | — | — | — | — | 235 | 141 | 376 |
| 25-30. | 333 | 219 | 96 | 37 | 17 | 1 | 1 | 1 | — | — | — | — | — | — | — | 705 | 255 | 960 |
| 30-35. | 362 | 389 | 196 | 89 | 44 | 14 | 9 | 5 | 1 | 2 | — | — | — | 1 | 1.112 | 338 | 1.450 | |
| 35-40. | 426 | 535 | 336 | 180 | 99 | 53 | 32 | 30 | 17 | 9 | 4 | 6 | — | — | 1.727 | 391 | 2.118 | |
| 40-45. | 363 | 521 | 351 | 196 | 119 | 67 | 60 | 36 | 19 | 11 | 3 | 8 | — | — | 1.754 | 428 | 2.182 | |
| 45-50. | 571 | 852 | 687 | 432 | 257 | 157 | 91 | 59 | 32 | 22 | 12 | 19 | — | — | 3.201 | 737 | 3.938 | |
| 50-55. | 705 | 1.023 | 819 | 616 | 385 | 264 | 195 | 125 | 85 | 41 | 26 | 42 | — | — | 4.326 | 1.070 | 5.396 | |
| 55-60. | 767 | 1.114 | 939 | 779 | 529 | 381 | 276 | 181 | 128 | 92 | 54 | 73 | — | — | 5.313 | 1.309 | 6.622 | |
| 60-65. | 889 | 1.296 | 1.216 | 1.003 | 755 | 526 | 385 | 288 | 169 | 98 | 54 | 82 | — | — | 6.761 | 1.582 | 8.343 | |
| 65-70. | 1.018 | 1.490 | 1.403 | 1.190 | 915 | 686 | 513 | 305 | 200 | 120 | 78 | 122 | — | — | 8.040 | 1.821 | 9.861 | |
| 70-80. | 1.546 | 2.378 | 2.412 | 2.251 | 1.828 | 1.447 | 1.037 | 749 | 430 | 348 | 196 | 313 | — | — | 14.935 | 3.078 | 18.013 | |
| 80-90. | 412 | 576 | 706 | 580 | 563 | 421 | 375 | 224 | 140 | 96 | 55 | 92 | — | — | 4.240 | 969 | 5.209 | |
| 90-100. | 25 | 23 | 43 | 33 | 16 | 19 | 19 | 5 | 6 | 1 | 2 | 2 | — | — | 194 | 51 | 245 | |
| Oltre 100. | — | — | — | — | — | — | — | — | — | — | — | — | — | — | — | 1 | 1 | |
| Totale | 7.622 | 10.494 | 9.230 | 7.390 | 5.527 | 4.036 | 2.993 | 2.008 | 1.227 | 840 | 484 | 760 | 52.611 | 12.211 | 64.822 | | | |
| VEDOVE (c) | | | | | | | | | | | | | | | | | | |
| Fino a 21. | — | 2 | — | — | — | — | — | — | — | — | — | — | — | — | — | 2 | 2 | 4 |
| 21-25. | 3 | 1 | — | 1 | — | 2 | 1 | — | — | — | — | — | — | — | — | 8 | 5 | 13 |
| 25-30. | 2 | 6 | — | — | 1 | 1 | — | — | — | — | — | — | — | — | — | 10 | 2 | 12 |
| 30-35. | 2 | 7 | 3 | 4 | 2 | 3 | — | — | — | — | — | — | — | — | — | 21 | 13 | 34 |
| 35-40. | 28 | 17 | 7 | 5 | 1 | 4 | — | — | — | — | — | — | — | — | — | 63 | 30 | 93 |
| 40-45. | 40 | 37 | 22 | 11 | 12 | 5 | 1 | 1 | 2 | 3 | — | — | — | — | 134 | 33 | 167 | |
| 45-50. | 96 | 89 | 82 | 52 | 26 | 11 | 11 | 7 | — | 1 | 1 | — | — | — | 376 | 111 | 487 | |
| 50-55. | 177 | 234 | 146 | 96 | 74 | 43 | 31 | 22 | 10 | 6 | 4 | 8 | — | — | 851 | 229 | 1.080 | |
| 55-60. | 285 | 361 | 305 | 227 | 150 | 103 | 70 | 41 | 27 | 16 | 10 | 17 | — | — | 1.613 | 466 | 2.079 | |
| 60-65. | 493 | 685 | 614 | 455 | 328 | 240 | 187 | 99 | 86 | 56 | 24 | 41 | — | — | 3.308 | 933 | 4.241 | |
| 65-70. | 976 | 1.318 | 1.197 | 1.008 | 724 | 525 | 364 | 249 | 161 | 90 | 45 | 96 | — | — | 6.753 | 1.684 | 8.437 | |
| 70-80. | 3.674 | 5.355 | 5.494 | 4.874 | 4.017 | 2.932 | 2.252 | 1.458 | 945 | 669 | 379 | 701 | — | — | 32.750 | 6.802 | 39.552 | |
| 80-90. | 3.181 | 4.734 | 5.347 | 5.025 | 4.509 | 3.287 | 2.645 | 1.862 | 1.213 | 868 | 499 | 856 | — | — | 34.026 | 6.707 | 40.733 | |
| 90-100. | 566 | 759 | 872 | 855 | 793 | 537 | 514 | 338 | 233 | 158 | 110 | 159 | — | — | 5.904 | 1.194 | 7.098 | |
| Oltre 100. | 12 | 7 | 8 | 11 | 4 | 9 | 8 | — | 2 | 1 | 5 | 1 | — | — | 68 | 21 | 89 | |
| Totale | 9.535 | 13.612 | 14.098 | 12.634 | 10.641 | 7.702 | 6.084 | 4.078 | 2.679 | 1.868 | 1.077 | 1.879 | 85.887 | 18.232 | 104.119 | | | |
| TOTALE | | | | | | | | | | | | | | | | | | |
| Fino a 21. | 49 | 16 | 5 | — | — | — | — | — | — | — | — | — | — | — | — | 70 | 42 | 112 |
| 21-25. | 159 | 55 | 21 | 5 | — | 2 | 1 | — | — | — | — | — | — | — | — | 243 | 146 | 389 |
| 25-30. | 335 | 225 | 96 | 37 | 18 | 2 | 1 | — | — | — | — | — | — | — | — | 715 | 257 | 972 |
| 30-35. | 364 | 396 | 199 | 93 | 46 | 17 | 9 | 5 | 1 | 2 | — | — | — | — | 1.133 | 351 | 1.484 | |
| 35-40. | 454 | 552 | 343 | 185 | 100 | 57 | 32 | 31 | 17 | 9 | 4 | 6 | — | — | 1.790 | 421 | 2.211 | |
| 40-45. | 403 | 558 | 373 | 207 | 131 | 72 | 61 | 37 | 21 | 14 | 3 | 8 | — | — | 1.888 | 461 | 2.349 | |
| 45-50. | 657 | 951 | 769 | 484 | 283 | 168 | 102 | 66 | 32 | 23 | 13 | 19 | — | — | 3.577 | 848 | 4.425 | |
| 50-55. | 882 | 1.257 | 965 | 712 | 459 | 307 | 226 | 147 | 95 | 47 | 30 | 50 | — | — | 5.177 | 1.299 | 6.476 | |
| 55-60. | 1.052 | 1.475 | 1.245 | 1.006 | 679 | 484 | 346 | 222 | 155 | 108 | 64 | 90 | — | — | 6.926 | 1.775 | 8.701 | |
| 60-65. | 1.382 | 1.981 | 1.830 | 1.458 | 1.083 | 766 | 572 | 387 | 255 | 154 | 78 | 123 | — | — | 10.069 | 2.515 | 12.584 | |
| 65-70. | 1.994 | 2.808 | 2.600 | 2.198 | 1.639 | 1.211 | 877 | 554 | 361 | 210 | 123 | 218 | — | — | 14.793 | 3.505 | 18.298 | |
| 70-80. | 5.220 | 7.733 | 7.906 | 7.125 | 5.845 | 4.379 | 3.289 | 2.207 | 1.375 | 1.017 | 575 | 1.014 | — | — | 47.685 | 9.880 | 57.565 | |
| 80-90. | 3.593 | 5.310 | 6.053 | 5.605 | 5.072 | 3.708 | 3.020 | 2.086 | 1.353 | 964 | 554 | 948 | — | — | 38.266 | 7.676 | 45.942 | |
| 90-100. | 591 | 782 | 915 | 898 | 809 | 556 | 533 | 343 | 239 | 159 | 112 | 161 | — | — | 6.098 | 1.245 | 7.343 | |
| Oltre 100. | 12 | 7 | 8 | 11 | 4 | 9 | 8 | — | 2 | 1 | 5 | 1 | — | — | 68 | 22 | 90 | |
| Totale | 17.157 | 24.106 | 23.328 | 20.024 | 16.168 | 11.738 | 9.077 | 6.086 | 3.906 | 2.708 | 1.561 | 2.639 | 138.498 | 30.443 | 168.941 | | | |

(a) Durante l'anno 1961 sono decedute 168.941 donne coniugate e vedove (di cui 64.822 coniugate e 104.119 vedove). Per 138.498 casi è stato indicato sulle schede di morte il numero dei figli avuti. La differenza, fra dette cifre è costituita dal numero delle decedute che non hanno avuto figli nonché dal numero delle decedute per le quali non è stata data risposta al quesito sulla fecondità. — (b) Compresse le separate legalmente. — (c) Compresse le divorziate.

Tav. 126 — Figli avuti dalle decedute coniugate e vedove classificati per vitalità e sesso (a)
Quozienti di mascolinità

| FIGLI AVUTI | NUMERO DI FIGLI AVUTI DALLE DECEDUTE | | | | | | | | | TOTALE MADRI | Quozienti di mascolinità M per 100 F | | |
|------------------------------|--------------------------------------|----------------|----------------|---------------|--------------|---------------|----------------|----------------|----------------|-----------------|---|--------------|--------------|
| | Nati vivi | | | Nati morti | | | Totale | | | | Nati vivi | Nati morti | Totale |
| | M | F | MF | M | F | MF | M | F | MF | | | | |
| C O N I U G A T E (b) | | | | | | | | | | | | | |
| 1 | 4.226 | 3.281 | 7.507 | 72 | 43 | 115 | 4.298 | 3.324 | 7.622 | 7.622 | 128,8 | 167,4 | 129,3 |
| 2 | 11.048 | 9.595 | 20.643 | 192 | 153 | 345 | 11.240 | 9.748 | 20.988 | 10.494 | 115,1 | 125,5 | 115,3 |
| 3 | 14.557 | 12.661 | 27.218 | 282 | 190 | 472 | 14.839 | 12.851 | 27.690 | 9.230 | 115,0 | 148,4 | 115,5 |
| 4 | 14.994 | 13.880 | 28.874 | 378 | 308 | 686 | 15.372 | 14.188 | 29.560 | 7.390 | 108,0 | 122,7 | 108,3 |
| 5 | 14.084 | 12.925 | 27.009 | 365 | 261 | 626 | 14.449 | 13.186 | 27.635 | 5.527 | 109,0 | 139,8 | 109,6 |
| 6 | 12.318 | 11.163 | 23.481 | 418 | 317 | 735 | 12.736 | 11.480 | 24.216 | 4.036 | 110,3 | 131,9 | 110,9 |
| 7 | 10.604 | 9.691 | 20.295 | 364 | 292 | 656 | 10.968 | 9.983 | 20.951 | 2.993 | 109,4 | 124,7 | 109,9 |
| 8 | 7.907 | 7.502 | 15.409 | 370 | 285 | 655 | 8.277 | 7.787 | 16.064 | 2.008 | 105,4 | 129,8 | 106,3 |
| 9 | 5.502 | 5.064 | 10.566 | 271 | 206 | 477 | 5.773 | 5.270 | 11.043 | 1.227 | 108,6 | 131,6 | 109,5 |
| 10 | 4.166 | 3.759 | 7.925 | 288 | 187 | 475 | 4.454 | 3.946 | 8.400 | 840 | 110,8 | 154,0 | 112,9 |
| 11 | 2.606 | 2.378 | 4.984 | 170 | 170 | 340 | 2.776 | 2.548 | 5.324 | 484 | 109,6 | 100,0 | 108,9 |
| 12 e oltre | 4.674 | 4.258 | 8.932 | 705 | 606 | 1.311 | 5.379 | 4.864 | 10.243 | 760 | 109,8 | 116,3 | 110,6 |
| Totale | 106.686 | 96.157 | 202.843 | 3.875 | 3.018 | 6.893 | 110.561 | 99.175 | 209.736 | 52.611 | 110,9 | 128,4 | 111,5 |
| V E D O V E (c) | | | | | | | | | | | | | |
| 1 | 5.356 | 4.092 | 9.448 | 45 | 42 | 87 | 5.401 | 4.134 | 9.535 | 9.535 | 130,9 | 107,1 | 130,6 |
| 2 | 14.388 | 12.464 | 26.852 | 204 | 168 | 372 | 14.592 | 12.632 | 27.224 | 13.612 | 115,4 | 121,4 | 115,5 |
| 3 | 22.239 | 19.506 | 41.745 | 345 | 204 | 549 | 22.584 | 19.710 | 42.294 | 14.098 | 114,0 | 169,1 | 114,6 |
| 4 | 25.905 | 23.665 | 49.570 | 551 | 415 | 966 | 26.456 | 24.080 | 50.536 | 12.634 | 109,5 | 132,8 | 109,9 |
| 5 | 27.086 | 25.033 | 52.119 | 633 | 453 | 1.086 | 27.719 | 25.486 | 53.205 | 10.641 | 108,2 | 139,7 | 108,8 |
| 6 | 23.295 | 21.453 | 44.748 | 841 | 623 | 1.464 | 24.136 | 22.076 | 46.212 | 7.702 | 108,6 | 135,0 | 109,3 |
| 7 | 21.602 | 19.806 | 41.408 | 703 | 477 | 1.180 | 22.305 | 20.283 | 42.588 | 6.084 | 109,1 | 147,4 | 110,0 |
| 8 | 16.458 | 14.991 | 31.449 | 664 | 511 | 1.175 | 17.122 | 15.502 | 32.624 | 4.078 | 109,8 | 129,9 | 110,5 |
| 9 | 11.841 | 11.364 | 23.205 | 523 | 383 | 906 | 12.364 | 11.747 | 24.111 | 2.679 | 104,2 | 136,6 | 105,3 |
| 10 | 9.161 | 8.474 | 17.635 | 563 | 482 | 1.045 | 9.724 | 8.956 | 18.680 | 1.868 | 108,1 | 116,8 | 108,6 |
| 11 | 5.843 | 5.357 | 11.200 | 344 | 303 | 647 | 6.187 | 5.660 | 11.847 | 1.077 | 109,1 | 113,5 | 109,3 |
| 12 e oltre | 12.002 | 10.826 | 22.828 | 1.399 | 1.466 | 2.865 | 13.401 | 12.292 | 25.693 | 1.879 | 110,9 | 95,4 | 109,0 |
| Totale | 195.176 | 177.031 | 372.207 | 6.815 | 5.527 | 12.342 | 201.991 | 182.558 | 384.549 | 85.887 | 110,2 | 123,3 | 110,6 |
| T O T A L E | | | | | | | | | | | | | |
| 1 | 9.582 | 7.373 | 16.955 | 117 | 85 | 202 | 9.699 | 7.458 | 17.157 | 17.157 | 130,0 | 137,6 | 130,0 |
| 2 | 25.436 | 22.059 | 47.495 | 396 | 321 | 717 | 25.832 | 22.380 | 48.212 | 24.106 | 115,3 | 123,4 | 115,4 |
| 3 | 36.796 | 32.167 | 68.963 | 627 | 394 | 1.021 | 37.423 | 32.561 | 69.984 | 23.328 | 114,4 | 159,1 | 114,9 |
| 4 | 40.899 | 37.545 | 78.444 | 929 | 723 | 1.652 | 41.828 | 38.268 | 80.096 | 20.024 | 108,9 | 128,5 | 109,3 |
| 5 | 41.170 | 37.958 | 79.128 | 998 | 714 | 1.712 | 42.168 | 38.672 | 80.840 | 16.168 | 108,5 | 139,8 | 109,0 |
| 6 | 35.613 | 32.616 | 68.229 | 1.259 | 940 | 2.199 | 36.872 | 33.556 | 70.428 | 11.738 | 109,2 | 133,9 | 109,9 |
| 7 | 32.206 | 29.497 | 61.703 | 1.067 | 769 | 1.836 | 33.273 | 30.266 | 63.539 | 9.077 | 109,2 | 138,8 | 109,9 |
| 8 | 24.365 | 22.493 | 46.858 | 1.034 | 796 | 1.830 | 25.399 | 23.289 | 48.688 | 6.086 | 108,3 | 129,9 | 109,1 |
| 9 | 17.343 | 16.428 | 33.771 | 794 | 589 | 1.383 | 18.137 | 17.017 | 35.154 | 3.906 | 105,6 | 134,8 | 106,6 |
| 10 | 13.327 | 12.233 | 25.560 | 851 | 669 | 1.520 | 14.178 | 12.902 | 27.080 | 2.708 | 108,9 | 127,2 | 109,9 |
| 11 | 8.449 | 7.735 | 16.184 | 514 | 473 | 987 | 8.963 | 8.208 | 17.171 | 1.561 | 109,2 | 108,7 | 109,2 |
| 12 e oltre | 16.676 | 15.084 | 31.760 | 2.104 | 2.072 | 4.176 | 18.780 | 17.156 | 35.936 | 2.639 | 110,6 | 101,5 | 109,5 |
| Totale | 301.862 | 273.188 | 575.050 | 10.690 | 8.545 | 19.235 | 312.552 | 281.733 | 594.285 | 138.498 | 110,5 | 125,1 | 110,9 |

(a) Cfr. la corrispondente nota a pag. 214 — (b) Compresse le separate legamente. — (c) Compresse le divorziate.

Tav. 127 — Figli avuti dalle decedute per vitalità e per età

| FIGLI AVUTI | NUMERO DEI FIGLI AVUTI | | | | | | | | | | | | | | |
|-------------------------|------------------------|------------|--------------|--------------|------------|--------------|---------------|------------|---------------|---------------|--------------|---------------|---------------|--------------|----------------|
| | Fino a 30 | | | 30-40 | | | 40-50 | | | 50-60 | | | 60-70 | | |
| | Nati vivi | Nati morti | Totale | Nati vivi | Nati morti | Totale | Nati vivi | Nati morti | Totale | Nati vivi | Nati morti | Totale | Nati vivi | Nati morti | Totale |
| C O N I U | | | | | | | | | | | | | | | |
| 1 | 505 | 33 | 538 | 762 | 26 | 788 | 927 | 7 | 934 | 1.463 | 9 | 1.472 | 1.886 | 21 | 1.907 |
| 2 | 543 | 31 | 574 | 1.791 | 57 | 1.848 | 2.724 | 42 | 2.766 | 4.232 | 42 | 4.274 | 5.485 | 87 | 5.572 |
| 3 | 348 | 18 | 366 | 1.552 | 44 | 1.596 | 3.049 | 65 | 3.114 | 5.178 | 96 | 5.274 | 7.750 | 107 | 7.857 |
| 4 | 160 | 4 | 164 | 1.039 | 37 | 1.076 | 2.430 | 82 | 2.512 | 5.427 | 153 | 5.580 | 8.588 | 184 | 8.772 |
| 5 | 76 | 9 | 85 | 699 | 16 | 715 | 1.840 | 40 | 1.880 | 4.442 | 128 | 4.570 | 8.169 | 181 | 8.350 |
| 6 | 6 | — | 6 | 379 | 23 | 402 | 1.271 | 73 | 1.344 | 3.759 | 111 | 3.870 | 7.063 | 209 | 7.272 |
| 7 | 6 | 1 | 7 | 262 | 25 | 287 | 1.021 | 36 | 1.057 | 3.205 | 92 | 3.297 | 6.075 | 211 | 6.286 |
| 8 | 8 | — | 8 | 269 | 11 | 280 | 716 | 44 | 760 | 2.348 | 100 | 2.448 | 4.559 | 185 | 4.744 |
| 9 | — | — | — | 157 | 5 | 162 | 425 | 34 | 459 | 1.828 | 89 | 1.917 | 3.178 | 143 | 3.321 |
| 10 | — | — | — | 104 | 6 | 110 | 305 | 25 | 330 | 1.265 | 65 | 1.330 | 2.032 | 148 | 2.180 |
| 11 | — | — | — | 43 | 1 | 44 | 144 | 21 | 165 | 836 | 44 | 880 | 1.358 | 94 | 1.452 |
| 12 e oltre | — | — | — | 77 | 20 | 97 | 321 | 39 | 360 | 1.330 | 218 | 1.548 | 2.414 | 338 | 2.752 |
| Totale | 1.652 | 96 | 1.748 | 7.134 | 271 | 7.405 | 15.173 | 508 | 15.681 | 35.313 | 1.147 | 36.460 | 58.557 | 1.908 | 60.465 |
| V E D O | | | | | | | | | | | | | | | |
| 1 | 5 | — | 5 | 30 | — | 30 | 135 | 1 | 136 | 459 | 3 | 462 | 1.453 | 16 | 1.469 |
| 2 | 18 | — | 18 | 48 | — | 48 | 245 | 7 | 252 | 1.177 | 13 | 1.190 | 3.942 | 64 | 4.006 |
| 3 | — | — | — | 30 | — | 30 | 307 | 5 | 312 | 1.340 | 16 | 1.356 | 5.351 | 82 | 5.433 |
| 4 | 4 | — | 4 | 35 | 1 | 36 | 249 | 3 | 252 | 1.268 | 24 | 1.292 | 5.728 | 124 | 5.852 |
| 5 | 5 | — | 5 | 15 | — | 15 | 188 | 2 | 190 | 1.096 | 24 | 1.120 | 5.134 | 126 | 5.260 |
| 6 | 18 | — | 18 | 36 | 6 | 42 | 94 | 2 | 96 | 834 | 42 | 876 | 4.412 | 178 | 4.590 |
| 7 | 7 | — | 7 | — | — | — | 80 | 4 | 84 | 680 | 27 | 707 | 3.743 | 114 | 3.857 |
| 8 | — | — | — | 8 | — | 8 | 64 | — | 64 | 476 | 28 | 504 | 2.661 | 123 | 2.784 |
| 9 | — | — | — | — | — | — | 18 | — | 18 | 321 | 12 | 333 | 2.133 | 90 | 2.223 |
| 10 | — | — | — | — | — | — | 32 | 8 | 40 | 209 | 11 | 220 | 1.369 | 91 | 1.460 |
| 11 | — | — | — | — | — | — | 11 | — | 11 | 152 | 2 | 154 | 722 | 37 | 759 |
| 12 e oltre | — | — | — | — | — | — | — | — | — | 316 | 47 | 363 | 1.605 | 241 | 1.846 |
| Totale | 57 | — | 57 | 202 | 7 | 209 | 1.423 | 32 | 1.455 | 8.328 | 249 | 8.577 | 38.253 | 1.286 | 39.539 |
| T O T A | | | | | | | | | | | | | | | |
| 1 | 510 | 33 | 543 | 792 | 26 | 818 | 1.062 | 8 | 1.070 | 1.922 | 12 | 1.934 | 3.339 | 37 | 3.376 |
| 2 | 561 | 31 | 592 | 1.839 | 57 | 1.896 | 2.969 | 49 | 3.018 | 5.409 | 55 | 5.464 | 9.427 | 151 | 9.578 |
| 3 | 348 | 18 | 366 | 1.582 | 44 | 1.626 | 3.356 | 70 | 3.426 | 6.518 | 112 | 6.630 | 13.101 | 189 | 13.290 |
| 4 | 164 | 4 | 168 | 1.074 | 38 | 1.112 | 2.679 | 85 | 2.764 | 6.695 | 177 | 6.872 | 14.316 | 308 | 14.624 |
| 5 | 81 | 9 | 90 | 714 | 16 | 730 | 2.028 | 42 | 2.070 | 5.538 | 152 | 5.690 | 13.303 | 307 | 13.610 |
| 6 | 24 | — | 24 | 415 | 29 | 444 | 1.365 | 75 | 1.440 | 4.593 | 153 | 4.746 | 11.475 | 387 | 11.862 |
| 7 | 13 | 1 | 14 | 262 | 25 | 287 | 1.101 | 40 | 1.141 | 3.885 | 119 | 4.004 | 9.818 | 325 | 10.143 |
| 8 | 8 | — | 8 | 277 | 11 | 288 | 780 | 44 | 824 | 2.824 | 128 | 2.952 | 7.220 | 308 | 7.528 |
| 9 | — | — | — | 157 | 5 | 162 | 443 | 34 | 477 | 2.149 | 101 | 2.250 | 5.311 | 233 | 5.544 |
| 10 | — | — | — | 104 | 6 | 110 | 337 | 33 | 370 | 1.474 | 76 | 1.550 | 3.401 | 239 | 3.640 |
| 11 | — | — | — | 43 | 1 | 44 | 155 | 21 | 176 | 988 | 46 | 1.034 | 2.080 | 131 | 2.211 |
| 12 e oltre | — | — | — | 77 | 20 | 97 | 321 | 39 | 360 | 1.646 | 265 | 1.911 | 4.019 | 579 | 4.598 |
| Totale | 1.709 | 96 | 1.805 | 7.336 | 278 | 7.614 | 16.596 | 540 | 17.136 | 43.641 | 1.396 | 45.037 | 96.810 | 3.194 | 100.004 |

(a) Cfr. la corrispondente nota a pag. 214 — (b) Compresa le separate legalmente. — (c) Compresa le divorziate.

e stato civile delle madri (a) - Quozienti di natimortalità

| DA MADRI IN ETÀ | | | | | | | | | | | | TOTALE MADRI | Quozienti di nati- mortalità — Nati morti per 1000 nati |
|-----------------|---------------|--------|--------------|---------------|--------|--------------|---------------|--------|--------------|---------------|--------|-----------------|--|
| 70-80 | | | 80-90 | | | Oltre 90 | | | Totale | | | | |
| Nati vivi | Nati morti | Totale | Nati vivi | Nati morti | Totale | Nati vivi | Nati morti | Totale | Nati vivi | Nati morti | Totale | | |

G A T E (b)

| | | | | | | | | | | | | | |
|---------------|--------------|---------------|---------------|------------|---------------|------------|-----------|------------|----------------|--------------|----------------|---------------|-------------|
| 1.530 | 16 | 1.546 | 409 | 3 | 412 | 25 | — | 25 | 7.507 | 115 | 7.622 | 7.622 | 15,1 |
| 4.691 | 65 | 4.756 | 1.131 | 21 | 1.152 | 46 | — | 46 | 20.643 | 345 | 20.988 | 10.494 | 16,4 |
| 7.128 | 108 | 7.236 | 2.084 | 34 | 2.118 | 129 | — | 129 | 27.218 | 472 | 27.690 | 9.230 | 17,0 |
| 8.834 | 170 | 9.004 | 2.265 | 55 | 2.320 | 131 | 1 | 132 | 28.874 | 686 | 29.560 | 7.390 | 23,2 |
| 8.958 | 182 | 9.140 | 2.747 | 68 | 2.815 | 78 | 2 | 80 | 27.009 | 626 | 27.635 | 5.527 | 22,7 |
| 8.419 | 263 | 8.682 | 2.474 | 52 | 2.526 | 110 | 4 | 114 | 23.481 | 735 | 24.216 | 4.036 | 30,4 |
| 7.068 | 191 | 7.259 | 2.533 | 92 | 2.625 | 125 | 8 | 133 | 20.295 | 656 | 20.951 | 2.993 | 31,3 |
| 5.758 | 234 | 5.992 | 1.713 | 79 | 1.792 | 38 | 2 | 40 | 15.409 | 655 | 16.064 | 2.008 | 40,8 |
| 3.735 | 135 | 3.870 | 1.191 | 69 | 1.260 | 52 | 2 | 54 | 10.566 | 477 | 11.043 | 1.227 | 43,2 |
| 3.305 | 175 | 3.480 | 904 | 56 | 960 | 10 | — | 10 | 7.925 | 475 | 8.400 | 840 | 56,5 |
| 2.008 | 148 | 2.156 | 573 | 32 | 605 | 22 | — | 22 | 4.984 | 340 | 5.324 | 484 | 63,9 |
| 3.686 | 554 | 4.240 | 1.084 | 136 | 1.220 | 20 | 6 | 26 | 8.932 | 1.311 | 10.243 | 760 | 128,0 |
| 65.120 | 2.241 | 67.361 | 19.108 | 697 | 19.805 | 786 | 25 | 811 | 202.843 | 6.893 | 209.736 | 52.611 | 32,9 |

V E (c)

| | | | | | | | | | | | | | |
|----------------|--------------|----------------|----------------|--------------|----------------|---------------|------------|---------------|----------------|---------------|----------------|---------------|-------------|
| 3.638 | 36 | 3.674 | 3.156 | 25 | 3.181 | 572 | 6 | 578 | 9.448 | 87 | 9.535 | 9.535 | 9,1 |
| 10.559 | 151 | 10.710 | 9.359 | 109 | 9.468 | 1.504 | 28 | 1.532 | 26.852 | 372 | 27.224 | 13.612 | 13,7 |
| 16.269 | 213 | 16.482 | 15.839 | 202 | 16.041 | 2.609 | 31 | 2.640 | 41.745 | 549 | 42.294 | 14.098 | 13,0 |
| 19.119 | 377 | 19.496 | 19.743 | 357 | 20.100 | 3.424 | 80 | 3.504 | 49.570 | 966 | 50.536 | 12.634 | 19,1 |
| 19.704 | 381 | 20.085 | 22.074 | 471 | 22.545 | 3.903 | 82 | 3.985 | 52.119 | 1.086 | 53.205 | 10.641 | 20,4 |
| 17.031 | 561 | 17.592 | 19.121 | 601 | 19.722 | 3.202 | 74 | 3.276 | 44.748 | 1.464 | 46.212 | 7.702 | 31,7 |
| 15.315 | 449 | 15.764 | 18.033 | 482 | 18.515 | 3.550 | 104 | 3.654 | 41.408 | 1.180 | 42.588 | 6.084 | 27,7 |
| 11.214 | 450 | 11.664 | 14.386 | 510 | 14.896 | 2.640 | 64 | 2.704 | 31.449 | 1.175 | 32.624 | 4.078 | 36,0 |
| 8.139 | 366 | 8.505 | 10.545 | 372 | 10.917 | 2.049 | 66 | 2.115 | 23.205 | 906 | 24.111 | 2.679 | 37,6 |
| 6.285 | 405 | 6.690 | 8.236 | 444 | 8.680 | 1.504 | 86 | 1.590 | 17.635 | 1.045 | 18.680 | 1.868 | 55,9 |
| 3.914 | 255 | 4.169 | 5.228 | 261 | 5.489 | 1.173 | 92 | 1.265 | 11.200 | 647 | 11.847 | 1.077 | 54,6 |
| 8.362 | 1.190 | 9.552 | 10.509 | 1.269 | 11.778 | 2.036 | 118 | 2.154 | 22.828 | 2.865 | 25.693 | 1.879 | 111,5 |
| 139.549 | 4.834 | 144.383 | 156.229 | 5.103 | 161.332 | 28.166 | 831 | 28.997 | 372.207 | 12.342 | 384.549 | 85.887 | 32,1 |

L E

| | | | | | | | | | | | | | |
|----------------|--------------|----------------|----------------|--------------|----------------|---------------|------------|---------------|----------------|---------------|----------------|----------------|-------------|
| 5.168 | 52 | 5.220 | 3.565 | 28 | 3.593 | 597 | 6 | 603 | 16.955 | 202 | 17.157 | 17.157 | 11,8 |
| 15.250 | 216 | 15.466 | 10.490 | 130 | 10.620 | 1.550 | 28 | 1.578 | 47.495 | 717 | 48.212 | 24.106 | 14,9 |
| 23.397 | 321 | 23.718 | 17.923 | 236 | 18.159 | 2.738 | 31 | 2.769 | 68.963 | 1.021 | 69.984 | 23.328 | 14,6 |
| 27.953 | 547 | 28.500 | 22.008 | 412 | 22.420 | 3.555 | 81 | 3.636 | 78.444 | 1.652 | 80.096 | 20.024 | 20,6 |
| 28.662 | 563 | 29.225 | 24.821 | 539 | 25.360 | 3.981 | 84 | 4.065 | 79.128 | 1.712 | 80.840 | 16.168 | 21,2 |
| 25.450 | 824 | 26.274 | 21.595 | 653 | 22.248 | 3.312 | 78 | 3.390 | 68.229 | 2.199 | 70.428 | 11.738 | 31,2 |
| 22.383 | 640 | 23.023 | 20.566 | 574 | 21.140 | 3.675 | 112 | 3.787 | 61.703 | 1.836 | 63.539 | 9.077 | 28,9 |
| 16.972 | 684 | 17.656 | 16.099 | 589 | 16.688 | 2.678 | 66 | 2.744 | 46.858 | 1.830 | 48.688 | 6.086 | 37,6 |
| 11.874 | 501 | 12.375 | 11.736 | 441 | 12.177 | 2.101 | 68 | 2.169 | 33.771 | 1.383 | 35.154 | 3.906 | 39,3 |
| 9.590 | 580 | 10.170 | 9.140 | 500 | 9.640 | 1.514 | 86 | 1.600 | 25.560 | 1.520 | 27.080 | 2.708 | 56,1 |
| 5.922 | 403 | 6.325 | 5.801 | 293 | 6.094 | 1.195 | 92 | 1.287 | 16.184 | 987 | 17.171 | 1.561 | 57,5 |
| 12.048 | 1.744 | 13.792 | 11.593 | 1.405 | 12.998 | 2.056 | 124 | 2.180 | 31.760 | 4.176 | 35.936 | 2.639 | 116,2 |
| 204.669 | 7.075 | 211.744 | 175.337 | 5.800 | 181.137 | 28.952 | 856 | 29.808 | 575.050 | 19.235 | 594.285 | 138.498 | 32,4 |

Tav. 128 — Decedute coniugate e vedove secondo l'età alla morte e l'età in cui hanno avuto il primo figlio (a)

| ETÀ ALLA MORTE | ETÀ ALLA NASCITA DEL PRIMO FIGLIO | | | | | | | | | | TOTALE | |
|-------------------------|-----------------------------------|---------------|---------------|---------------|---------------|--------------|--------------|------------|------------|--------------|----------------|--------|
| | Fino a 15 | 15-21 | 21-25 | 25-30 | 30-35 | 35-40 | 40-45 | 45-50 | oltre 50 | n. i. | | |
| CONIUGATE (b) | | | | | | | | | | | | |
| Fino a 21 | 3 | 56 | — | — | — | — | — | — | — | — | 9 | 68 |
| 21-25 | — | 74 | 147 | — | — | — | — | — | — | — | 14 | 235 |
| 25-30 | 1 | 114 | 284 | 261 | — | — | — | — | — | — | 45 | 705 |
| 30-35 | 1 | 163 | 339 | 376 | 159 | — | — | — | — | — | 74 | 1.112 |
| 35-40 | 2 | 196 | 547 | 536 | 238 | 78 | — | — | — | — | 130 | 1.727 |
| 40-45 | 1 | 232 | 528 | 551 | 231 | 84 | 16 | — | — | — | 111 | 1.754 |
| 45-50 | 5 | 370 | 1.015 | 1.044 | 363 | 159 | 35 | 5 | — | — | 205 | 3.201 |
| 50-55 | 9 | 471 | 1.420 | 1.267 | 573 | 228 | 58 | 11 | 2 | — | 287 | 4.326 |
| 55-60 | 7 | 631 | 1.903 | 1.520 | 624 | 247 | 70 | 10 | 3 | — | 298 | 5.313 |
| 60-65 | 9 | 390 | 2.308 | 2.499 | 766 | 287 | 76 | 18 | 4 | — | 404 | 6.761 |
| 65-70 | 11 | 857 | 1.949 | 3.064 | 1.280 | 345 | 108 | 15 | 10 | — | 401 | 8.040 |
| 70-80 | 17 | 1.377 | 5.248 | 4.338 | 1.941 | 829 | 232 | 47 | 23 | — | 883 | 14.935 |
| 80-90 | 4 | 251 | 1.183 | 1.498 | 679 | 214 | 81 | 24 | 3 | — | 303 | 4.240 |
| 90-100 | — | 16 | 38 | 55 | 33 | 21 | 8 | 2 | — | — | 21 | 194 |
| Oltre 100 | — | — | — | — | — | — | — | — | — | — | — | — |
| Totale | 70 | 5.198 | 16.909 | 17.009 | 6.887 | 2.492 | 684 | 132 | 45 | 3.185 | 52.611 | |
| VEDOVE (c) | | | | | | | | | | | | |
| Fino a 21 | — | 2 | — | — | — | — | — | — | — | — | — | 2 |
| 21-25 | — | 3 | 5 | — | — | — | — | — | — | — | — | 8 |
| 25-30 | — | 2 | 5 | 3 | — | — | — | — | — | — | — | 10 |
| 30-35 | — | 3 | 11 | 5 | 2 | — | — | — | — | — | — | 21 |
| 35-40 | — | 12 | 17 | 18 | 6 | 1 | — | — | — | — | 9 | 63 |
| 40-45 | — | 26 | 53 | 35 | 10 | 2 | — | — | — | — | 8 | 134 |
| 45-50 | 1 | 46 | 127 | 115 | 39 | 14 | 4 | — | — | — | 30 | 376 |
| 50-55 | — | 120 | 298 | 233 | 90 | 22 | 10 | — | — | — | 78 | 851 |
| 55-60 | — | 241 | 580 | 434 | 169 | 55 | 12 | 4 | 1 | — | 117 | 1.613 |
| 60-65 | 3 | 244 | 1.223 | 1.116 | 341 | 117 | 35 | 5 | 1 | — | 223 | 3.308 |
| 65-70 | 7 | 871 | 1.858 | 2.299 | 887 | 274 | 60 | 17 | 4 | — | 476 | 6.753 |
| 70-80 | 39 | 3.931 | 11.970 | 9.343 | 3.346 | 1.338 | 379 | 66 | 25 | — | 2.313 | 32.750 |
| 80-90 | 32 | 3.315 | 11.191 | 11.112 | 4.010 | 1.409 | 417 | 92 | 26 | — | 2.422 | 34.026 |
| 90-100 | 9 | 534 | 1.774 | 1.757 | 921 | 354 | 103 | 14 | 3 | — | 435 | 5.904 |
| Oltre 100 | 2 | 7 | 16 | 17 | 12 | 9 | 2 | — | — | — | 3 | 68 |
| Totale | 93 | 9.357 | 29.128 | 26.487 | 9.833 | 3.595 | 1.022 | 198 | 60 | 6.114 | 85.887 | |
| TOTALE | | | | | | | | | | | | |
| Fino a 21 | 3 | 58 | — | — | — | — | — | — | — | — | 9 | 70 |
| 21-25 | — | 77 | 152 | — | — | — | — | — | — | — | 14 | 243 |
| 25-30 | 1 | 116 | 289 | 264 | — | — | — | — | — | — | 45 | 715 |
| 30-35 | 1 | 166 | 350 | 381 | 161 | — | — | — | — | — | 74 | 1.133 |
| 35-40 | 2 | 208 | 564 | 554 | 244 | 79 | — | — | — | — | 139 | 1.790 |
| 40-45 | 1 | 258 | 581 | 586 | 241 | 86 | 16 | — | — | — | 119 | 1.888 |
| 45-50 | 6 | 416 | 1.142 | 1.159 | 402 | 173 | 39 | 5 | — | — | 235 | 3.577 |
| 50-55 | 9 | 591 | 1.718 | 1.500 | 663 | 250 | 68 | 11 | 2 | — | 365 | 5.177 |
| 55-60 | 7 | 872 | 2.483 | 1.954 | 793 | 302 | 82 | 14 | 4 | — | 415 | 6.926 |
| 60-65 | 12 | 634 | 3.531 | 3.615 | 1.107 | 404 | 111 | 23 | 5 | — | 627 | 10.069 |
| 65-70 | 18 | 1.728 | 3.807 | 5.363 | 2.167 | 619 | 168 | 32 | 14 | — | 877 | 14.793 |
| 70-80 | 56 | 5.308 | 17.218 | 13.681 | 5.287 | 2.167 | 611 | 113 | 48 | — | 3.196 | 47.685 |
| 80-90 | 36 | 3.566 | 12.374 | 12.610 | 4.689 | 1.623 | 498 | 116 | 29 | — | 2.725 | 38.266 |
| 90-100 | 9 | 550 | 1.812 | 1.812 | 954 | 375 | 111 | 16 | 3 | — | 456 | 6.098 |
| Oltre 100 | 2 | 7 | 16 | 17 | 12 | 9 | 2 | — | — | — | 3 | 68 |
| Totale | 163 | 14.555 | 46.037 | 43.496 | 16.720 | 6.087 | 1.706 | 330 | 105 | 9.299 | 138.498 | |

(a) Cfr. la corrispondente nota a pag. 214. — (b) Compresa le separate legalmente. — (c) Compresa le divorziate.

Tav. 129 — Deceduti coniugati una sola volta per età al matrimonio, durata del matrimonio e sesso (a)

| ETÀ AL MATRIMONIO | DURATA DEL MATRIMONIO | | | | | | | | | | | TOTALE | |
|-------------------------|-----------------------|--------------|--------------|--------------|---------------|---------------|---------------|---------------|---------------|---------------|---------------|---------------|----------------|
| | fino a 5 | 5-10 | 10-15 | 15-20 | 20-25 | 25-30 | 30-35 | 35-40 | 40-45 | 45-50 | 50-55 | | oltre 55 |
| MASCHI | | | | | | | | | | | | | |
| Fino a 15. | — | — | — | — | — | — | — | — | — | — | — | — | — |
| 15-20. | 24 | 28 | 10 | 61 | 57 | 43 | 95 | 189 | 169 | 174 | 205 | 392 | 1.447 |
| 20-25. | 285 | 360 | 467 | 593 | 773 | 1.486 | 2.564 | 3.654 | 2.775 | 2.619 | 3.850 | 3.843 | 23.269 |
| 25-30. | 714 | 1.161 | 1.517 | 1.369 | 3.274 | 4.654 | 6.498 | 8.047 | 8.701 | 6.342 | 7.411 | 5.814 | 55.502 |
| 30-35. | 478 | 801 | 1.166 | 1.646 | 2.611 | 2.743 | 3.360 | 4.517 | 5.619 | 2.758 | 2.483 | 1.111 | 29.293 |
| 35-40. | 208 | 356 | 901 | 1.018 | 1.329 | 1.310 | 1.661 | 1.997 | 2.189 | 863 | 497 | 102 | 12.431 |
| 40-45. | 89 | 258 | 509 | 623 | 672 | 655 | 912 | 943 | 832 | 225 | 65 | 13 | 5.796 |
| 45-50. | 82 | 195 | 379 | 414 | 395 | 428 | 504 | 373 | 194 | 39 | 3 | — | 3.006 |
| 50-55. | 62 | 128 | 193 | 250 | 280 | 233 | 229 | 92 | 27 | 4 | — | — | 1.498 |
| 55-60. | 75 | 105 | 173 | 223 | 197 | 131 | 70 | 29 | 6 | — | — | — | 1.009 |
| 60-65. | 55 | 106 | 149 | 122 | 99 | 53 | 12 | 3 | — | — | — | — | 599 |
| 65-70. | 58 | 69 | 101 | 61 | 36 | 8 | 3 | — | — | — | — | — | 336 |
| Oltre 70 | 9 | 18 | 10 | 7 | 4 | 1 | — | — | — | — | — | — | 49 |
| Totale | 2.139 | 3.585 | 5.575 | 6.387 | 9.727 | 11.745 | 15.908 | 19.844 | 20.512 | 13.024 | 14.514 | 11.275 | 134.235 |
| FEMMINE | | | | | | | | | | | | | |
| Fino a 15. | 2 | 3 | 6 | 5 | 5 | 3 | 7 | 8 | 8 | 10 | 14 | 36 | 107 |
| 15-20. | 142 | 138 | 219 | 226 | 396 | 428 | 692 | 903 | 777 | 978 | 1.450 | 1.800 | 8.149 |
| 20-25. | 407 | 496 | 758 | 814 | 1.215 | 1.830 | 2.445 | 3.424 | 3.765 | 3.349 | 4.428 | 3.933 | 26.864 |
| 25-30. | 364 | 443 | 629 | 506 | 1.155 | 1.203 | 1.481 | 2.219 | 3.234 | 1.608 | 1.512 | 949 | 15.303 |
| 30-35. | 176 | 230 | 245 | 385 | 557 | 539 | 764 | 1.021 | 1.058 | 468 | 304 | 100 | 5.847 |
| 35-40. | 125 | 83 | 199 | 240 | 266 | 267 | 364 | 440 | 333 | 124 | 54 | 6 | 2.501 |
| 40-45. | 44 | 61 | 148 | 140 | 174 | 152 | 176 | 127 | 106 | 28 | 4 | 1 | 1.161 |
| 45-50. | 28 | 63 | 128 | 102 | 120 | 115 | 79 | 68 | 15 | 5 | 2 | — | 725 |
| 50-55. | 39 | 39 | 129 | 52 | 65 | 41 | 25 | 26 | 5 | — | — | — | 421 |
| 55-60. | 19 | 26 | 60 | 50 | 33 | 12 | 14 | 17 | — | — | — | — | 231 |
| 60-65. | 25 | 25 | 31 | 24 | 12 | 5 | 1 | 27 | — | — | — | — | 150 |
| 65-70. | 22 | 13 | 22 | 9 | 5 | 1 | 1 | 1 | — | — | — | — | 74 |
| Oltre 70 | 18 | 22 | 19 | 3 | 3 | — | — | — | — | — | — | — | 65 |
| Totale | 1.411 | 1.642 | 2.593 | 2.556 | 4.006 | 4.596 | 6.049 | 8.281 | 9.301 | 6.570 | 7.768 | 6.825 | 61.598 |
| TOTALE | | | | | | | | | | | | | |
| Fino a 15. | 2 | 3 | 6 | 5 | 5 | 3 | 7 | 8 | 8 | 10 | 14 | 36 | 107 |
| 15-20. | 166 | 166 | 229 | 287 | 453 | 471 | 787 | 1.092 | 946 | 1.152 | 1.655 | 2.192 | 9.596 |
| 20-25. | 692 | 856 | 1.225 | 1.407 | 1.988 | 3.316 | 5.009 | 7.078 | 6.540 | 5.968 | 8.278 | 7.776 | 50.133 |
| 25-30. | 1.078 | 1.604 | 2.146 | 1.875 | 4.429 | 5.857 | 7.979 | 10.266 | 11.935 | 7.950 | 8.923 | 6.763 | 70.805 |
| 30-35. | 654 | 1.031 | 1.411 | 2.031 | 3.168 | 3.282 | 4.124 | 5.538 | 6.677 | 3.226 | 2.787 | 1.211 | 35.140 |
| 35-40. | 333 | 439 | 1.100 | 1.258 | 1.595 | 1.577 | 2.025 | 2.437 | 2.522 | 987 | 551 | 108 | 14.932 |
| 40-45. | 133 | 319 | 657 | 763 | 846 | 807 | 1.088 | 1.070 | 938 | 253 | 69 | 14 | 6.957 |
| 45-50. | 110 | 258 | 507 | 516 | 515 | 543 | 583 | 441 | 209 | 44 | 5 | — | 3.731 |
| 50-55. | 101 | 167 | 322 | 302 | 345 | 274 | 254 | 118 | 32 | 4 | — | — | 1.919 |
| 55-60. | 94 | 131 | 233 | 273 | 230 | 143 | 84 | 46 | 6 | — | — | — | 1.240 |
| 60-65. | 80 | 131 | 180 | 146 | 111 | 58 | 13 | 30 | — | — | — | — | 749 |
| 65-70. | 80 | 82 | 123 | 70 | 41 | 9 | 4 | 1 | — | — | — | — | 410 |
| Oltre 70 | 27 | 40 | 29 | 10 | 7 | 1 | — | — | — | — | — | — | 114 |
| Totale | 3.550 | 5.227 | 8.168 | 8.943 | 13.733 | 16.341 | 21.957 | 28.125 | 29.813 | 19.594 | 22.282 | 18.100 | 195.833 |

(a) Nel totale non sono stati compresi 5.735 deceduti coniugati (M. 3.618 — F. 2.167) per i quali non è stato possibile determinare l'età al matrimonio e la durata del matrimonio non essendo stata indicata sulle schede relative la data di matrimonio.

Tav. 130 — Deceduti coniugati più di una volta per età al matrimonio, durata del matrimonio e sesso (a)

| ETÀ AL MATRIMONIO | DURATA DEL MATRIMONIO | | | | | | | | | | | TOTALE | | |
|-------------------------|-----------------------|-----------|-----------|-----------|------------|------------|------------|------------|------------|------------|--------------|--------------|--------------|-----|
| | fino a 5 | 5-10 | 10-15 | 15-20 | 20-25 | 25-30 | 30-35 | 35-40 | 40-45 | 45-50 | 50-55 | | oltre 55 | |
| MASCHI | | | | | | | | | | | | | | |
| Fino a 15. | — | — | — | — | — | — | — | — | — | — | — | — | — | — |
| 15-20. | — | — | 1 | 1 | — | — | — | 16 | 11 | 8 | 14 | 5 | 44 | 100 |
| 20-25. | — | 1 | 1 | 5 | 13 | 34 | 90 | 155 | 99 | 142 | 254 | 426 | 1.220 | |
| 25-30. | — | 5 | 7 | 12 | 42 | 83 | 138 | 211 | 342 | 366 | 387 | 450 | 1.983 | |
| 30-35. | 1 | 2 | 5 | 13 | 30 | 37 | 57 | 116 | 191 | 135 | 146 | 82 | 815 | |
| 35-40. | — | 1 | 5 | 10 | 18 | 19 | 39 | 40 | 76 | 46 | 25 | 3 | 282 | |
| 40-45. | — | 1 | 7 | 7 | 10 | 12 | 23 | 19 | 35 | 12 | 4 | — | 130 | |
| 45-50. | — | — | 8 | 3 | 12 | 12 | 16 | 11 | 6 | 1 | — | — | 69 | |
| 50-55. | 1 | 2 | 7 | 9 | 9 | 12 | 9 | 5 | 2 | — | — | — | 56 | |
| 55-60. | — | 2 | 3 | 3 | 4 | 3 | 3 | — | — | — | — | — | 18 | |
| 60-65. | 2 | 3 | 4 | 8 | 1 | 2 | 2 | — | — | — | — | — | 22 | |
| 65-70. | 2 | — | 1 | — | — | — | — | — | — | — | — | — | 3 | |
| Oltre 70 | 1 | 4 | 2 | — | 2 | — | — | — | — | — | — | — | 9 | |
| Totale | 7 | 21 | 51 | 71 | 141 | 214 | 393 | 568 | 759 | 656 | 821 | 1.005 | 4.707 | |
| FEMMINE | | | | | | | | | | | | | | |
| Fino a 15. | — | — | — | — | — | — | — | — | — | 1 | — | — | 2 | 3 |
| 15-20. | — | — | 1 | 1 | 5 | 8 | 8 | 10 | 17 | 33 | 55 | 88 | 226 | |
| 20-25. | — | 1 | 2 | 7 | 11 | 17 | 23 | 40 | 59 | 112 | 112 | 84 | 468 | |
| 25-30. | — | 1 | 1 | 1 | 8 | 9 | 21 | 28 | 35 | 30 | 17 | 26 | 177 | |
| 30-35. | — | 1 | 1 | 4 | 7 | 5 | 10 | 15 | 17 | 13 | 6 | 4 | 83 | |
| 35-40. | — | — | — | 1 | 4 | 5 | 12 | 7 | 5 | 3 | 1 | 1 | 39 | |
| 40-45. | — | 2 | 1 | 2 | 2 | 4 | 7 | 6 | 3 | — | — | — | 27 | |
| 45-50. | — | — | 2 | 1 | 2 | 2 | 5 | — | — | — | — | — | 12 | |
| 50-55. | — | — | 2 | — | 2 | 1 | 1 | — | — | — | — | — | 6 | |
| 55-60. | — | — | 2 | 1 | — | — | 1 | 1 | — | — | — | — | 5 | |
| 60-65. | 1 | 1 | 1 | 1 | — | — | — | — | — | — | — | — | 4 | |
| 65-70. | — | — | — | 1 | 3 | — | — | — | — | — | — | — | 4 | |
| Oltre 70 | 1 | 1 | 1 | — | — | — | — | — | — | — | — | — | 3 | |
| Totale | 2 | 7 | 14 | 20 | 44 | 51 | 88 | 107 | 137 | 191 | 191 | 205 | 1.057 | |
| TOTALE | | | | | | | | | | | | | | |
| Fino a 15. | — | — | — | — | — | — | — | — | — | 1 | — | — | 2 | 3 |
| 15-20. | — | — | 2 | 2 | 5 | 8 | 24 | 21 | 25 | 47 | 60 | 132 | 326 | |
| 20-25. | — | 2 | 3 | 12 | 24 | 51 | 113 | 195 | 158 | 254 | 366 | 510 | 1.688 | |
| 25-30. | — | 6 | 8 | 13 | 50 | 92 | 159 | 239 | 377 | 336 | 404 | 476 | 2.160 | |
| 30-35. | 1 | 3 | 6 | 17 | 37 | 42 | 67 | 131 | 208 | 148 | 152 | 86 | 898 | |
| 35-40. | — | 1 | 5 | 11 | 22 | 24 | 51 | 47 | 81 | 49 | 26 | 4 | 321 | |
| 40-45. | — | 3 | 8 | 9 | 12 | 16 | 30 | 25 | 38 | 12 | 4 | — | 157 | |
| 45-50. | — | — | 10 | 4 | 14 | 14 | 21 | 11 | 6 | 1 | — | — | 81 | |
| 50-55. | 1 | 2 | 9 | 9 | 11 | 13 | 10 | 5 | 2 | — | — | — | 62 | |
| 55-60. | — | 2 | 5 | 4 | 4 | 3 | 4 | 1 | — | — | — | — | 23 | |
| 60-65. | 3 | 4 | 5 | 9 | 1 | 2 | 2 | — | — | — | — | — | 26 | |
| 65-70. | 2 | — | 1 | 1 | 3 | — | — | — | — | — | — | — | 7 | |
| Oltre 70 | 2 | 5 | 3 | — | 2 | — | — | — | — | — | — | — | 12 | |
| Totale | 9 | 28 | 65 | 91 | 185 | 265 | 481 | 675 | 896 | 847 | 1.012 | 1.210 | 5.764 | |

(a) Durata lorda. (Nella durata del matrimonio sono compresi gli intervalli di vedovanza).

Tav. 131 — Morti nel primo anno di vita per età, sesso e mese di decesso

| ETÀ | GEN | FEB | MAR | APR | MAG | GIU | LUG | AGO | SET | OTT | NOV | DIC | ANNO |
|--------------------------|--------------|--------------|--------------|--------------|--------------|--------------|--------------|--------------|--------------|--------------|--------------|--------------|---------------|
| MASCHI | | | | | | | | | | | | | |
| 1° - 7° giorno | 828 | 777 | 846 | 754 | 858 | 696 | 767 | 786 | 689 | 782 | 787 | 830 | 9.400 |
| 8° - 14° | 157 | 131 | 156 | 78 | 102 | 97 | 88 | 85 | 83 | 102 | 107 | 124 | 1.310 |
| 15° - 21° | 139 | 107 | 92 | 61 | 81 | 68 | 46 | 71 | 48 | 81 | 82 | 68 | 944 |
| 22° - 28° | 81 | 65 | 56 | 45 | 25 | 42 | 37 | 32 | 24 | 57 | 31 | 48 | 543 |
| 29° - 30° | 19 | 27 | 7 | 9 | 4 | 8 | 4 | 6 | 7 | 11 | 16 | 15 | 133 |
| 1° mese | 1.224 | 1.107 | 1.157 | 947 | 1.070 | 911 | 942 | 980 | 851 | 1.033 | 1.023 | 1.085 | 12.330 |
| 2° | 186 | 167 | 138 | 101 | 114 | 107 | 107 | 121 | 119 | 136 | 138 | 138 | 1.572 |
| 3° | 143 | 132 | 116 | 83 | 70 | 121 | 92 | 106 | 106 | 99 | 108 | 113 | 1.289 |
| 4° | 119 | 113 | 100 | 104 | 79 | 94 | 108 | 93 | 89 | 81 | 100 | 82 | 1.162 |
| 5° | 110 | 121 | 74 | 81 | 79 | 134 | 71 | 91 | 91 | 74 | 60 | 69 | 1.055 |
| 6° | 87 | 94 | 66 | 78 | 57 | 89 | 87 | 83 | 90 | 57 | 66 | 55 | 909 |
| 7° | 61 | 73 | 76 | 68 | 56 | 79 | 67 | 62 | 65 | 34 | 43 | 55 | 739 |
| 8° | 53 | 52 | 59 | 53 | 41 | 57 | 39 | 58 | 59 | 46 | 48 | 30 | 595 |
| 9° | 34 | 33 | 47 | 47 | 43 | 56 | 34 | 47 | 54 | 43 | 28 | 38 | 504 |
| 10° | 45 | 38 | 31 | 35 | 28 | 63 | 31 | 34 | 43 | 33 | 30 | 26 | 437 |
| 11° | 23 | 31 | 27 | 36 | 28 | 40 | 32 | 37 | 30 | 23 | 22 | 41 | 370 |
| 12° | 33 | 26 | 22 | 14 | 19 | 21 | 32 | 28 | 18 | 16 | 18 | 31 | 278 |
| Totale | 2.118 | 1.987 | 1.913 | 1.647 | 1.684 | 1.772 | 1.642 | 1.740 | 1.615 | 1.675 | 1.684 | 1.763 | 21.240 |
| FEMMINE | | | | | | | | | | | | | |
| 1° - 7° giorno | 604 | 554 | 616 | 583 | 553 | 558 | 531 | 587 | 509 | 542 | 590 | 599 | 6.826 |
| 8° - 14° | 141 | 116 | 104 | 86 | 77 | 67 | 80 | 77 | 59 | 76 | 75 | 105 | 1.063 |
| 15° - 21° | 104 | 77 | 68 | 52 | 53 | 50 | 51 | 49 | 30 | 56 | 74 | 64 | 728 |
| 22° - 28° | 57 | 54 | 53 | 34 | 38 | 33 | 26 | 34 | 23 | 36 | 48 | 39 | 475 |
| 29° - 30° | 24 | 16 | 1 | 10 | 7 | 7 | 5 | 7 | 5 | 16 | 6 | 6 | 110 |
| 1° mese | 930 | 817 | 842 | 765 | 728 | 715 | 693 | 754 | 626 | 726 | 793 | 813 | 9.202 |
| 2° | 157 | 136 | 111 | 80 | 77 | 88 | 91 | 72 | 88 | 134 | 90 | 107 | 1.231 |
| 3° | 107 | 103 | 67 | 65 | 66 | 86 | 66 | 92 | 70 | 75 | 81 | 84 | 962 |
| 4° | 105 | 97 | 68 | 66 | 66 | 107 | 104 | 79 | 72 | 74 | 77 | 81 | 996 |
| 5° | 95 | 83 | 66 | 52 | 60 | 98 | 94 | 94 | 73 | 65 | 45 | 60 | 885 |
| 6° | 92 | 77 | 53 | 41 | 54 | 85 | 60 | 71 | 80 | 53 | 37 | 42 | 745 |
| 7° | 44 | 47 | 44 | 46 | 46 | 58 | 54 | 76 | 59 | 45 | 26 | 40 | 585 |
| 8° | 40 | 47 | 31 | 49 | 51 | 70 | 35 | 63 | 53 | 43 | 43 | 30 | 555 |
| 9° | 40 | 29 | 38 | 47 | 30 | 53 | 40 | 53 | 40 | 35 | 24 | 26 | 455 |
| 10° | 39 | 21 | 34 | 26 | 32 | 44 | 36 | 35 | 42 | 26 | 32 | 24 | 391 |
| 11° | 26 | 27 | 24 | 19 | 14 | 34 | 32 | 35 | 30 | 20 | 18 | 25 | 304 |
| 12° | 23 | 21 | 28 | 23 | 14 | 26 | 22 | 26 | 45 | 22 | 15 | 28 | 293 |
| Totale | 1.698 | 1.505 | 1.406 | 1.279 | 1.238 | 1.464 | 1.327 | 1.450 | 1.278 | 1.318 | 1.281 | 1.360 | 16.604 |
| TOTALE | | | | | | | | | | | | | |
| 1° - 7° giorno | 1.432 | 1.331 | 1.462 | 1.337 | 1.411 | 1.254 | 1.298 | 1.373 | 1.198 | 1.324 | 1.377 | 1.429 | 16.226 |
| 8° - 14° | 298 | 247 | 260 | 164 | 179 | 164 | 168 | 162 | 142 | 178 | 182 | 229 | 2.373 |
| 15° - 21° | 243 | 184 | 160 | 113 | 134 | 118 | 97 | 120 | 78 | 137 | 156 | 132 | 1.672 |
| 22° - 28° | 138 | 119 | 109 | 79 | 63 | 75 | 63 | 66 | 47 | 93 | 79 | 87 | 1.018 |
| 29° - 30° | 43 | 43 | 8 | 19 | 11 | 15 | 9 | 13 | 12 | 27 | 22 | 21 | 243 |
| 1° mese | 2.154 | 1.924 | 1.999 | 1.712 | 1.798 | 1.626 | 1.635 | 1.734 | 1.477 | 1.759 | 1.816 | 1.898 | 21.532 |
| 2° | 343 | 303 | 249 | 181 | 191 | 195 | 198 | 193 | 207 | 270 | 228 | 245 | 2.803 |
| 3° | 250 | 235 | 183 | 148 | 136 | 207 | 158 | 198 | 176 | 174 | 189 | 197 | 2.251 |
| 4° | 224 | 210 | 168 | 170 | 145 | 201 | 212 | 172 | 161 | 155 | 177 | 163 | 2.158 |
| 5° | 205 | 204 | 140 | 133 | 139 | 232 | 165 | 185 | 164 | 139 | 105 | 129 | 1.940 |
| 6° | 179 | 171 | 119 | 119 | 111 | 174 | 147 | 154 | 170 | 110 | 103 | 97 | 1.654 |
| 7° | 105 | 120 | 120 | 114 | 102 | 137 | 121 | 138 | 124 | 79 | 69 | 95 | 1.324 |
| 8° | 93 | 99 | 90 | 102 | 92 | 127 | 74 | 121 | 112 | 89 | 91 | 60 | 1.150 |
| 9° | 74 | 62 | 85 | 94 | 73 | 109 | 74 | 100 | 94 | 78 | 52 | 64 | 959 |
| 10° | 84 | 59 | 65 | 61 | 60 | 107 | 67 | 69 | 85 | 59 | 62 | 50 | 828 |
| 11° | 49 | 58 | 51 | 55 | 42 | 74 | 64 | 72 | 60 | 43 | 40 | 66 | 674 |
| 12° | 56 | 47 | 50 | 37 | 33 | 47 | 54 | 54 | 63 | 38 | 33 | 59 | 571 |
| Totale | 3.816 | 3.492 | 3.319 | 2.926 | 2.922 | 3.236 | 2.969 | 3.190 | 2.893 | 2.993 | 2.965 | 3.123 | 37.844 |

Tav. 132 — Morti in età da 15 anni

| PROFESSIONE E CONDIZIONE NON PROFESSIONALE (Classificazione abbreviata) (*) | 15-18 | | 18-20 | | 20-25 | | 25-30 | | 30-35 | |
|---|--|----|-------|----|-------|----|-------|-----|-------|-----|
| | M | F | M | F | M | F | M | F | M | F |
| | 1. Professioni e arti liberali e assimilate | — | — | — | 4 | 38 | 24 | 63 | 26 | 97 |
| 1.11 Insegnanti di scuole medie e superiori | — | — | — | — | 3 | 2 | 1 | 9 | 12 | 16 |
| 1.12 Insegnanti di educazione fisica | — | — | — | — | — | 1 | 1 | — | — | — |
| 1.13 Maestri elementari, istitutori, precettori | — | — | — | 3 | 9 | 12 | 5 | 12 | 14 | 19 |
| 1.20 Artisti, letterati, giornalisti, pubblicitari | — | — | — | — | 5 | 1 | 3 | 1 | 6 | 1 |
| 1.30 Ecclesiastici e religiosi | — | — | — | — | 2 | 2 | 7 | 1 | 11 | 11 |
| 1.41 Medici-chirurghi | — | — | — | — | — | — | 7 | — | 22 | — |
| 1.42 Ostetriche, infermieri diplomati, assistenti sanitari, vigilatrici scolastiche | — | — | — | 1 | 2 | 5 | 1 | 3 | 6 | 11 |
| 1.43 Farmacisti | — | — | — | — | — | 1 | 3 | — | — | 1 |
| 1.51 Magistrati, avvocati, procuratori legali, notai | — | — | — | — | — | — | 6 | — | 7 | — |
| 1.52 Cancellieri, ufficiali giudiziari | — | — | — | — | — | — | 1 | — | 2 | — |
| 1.61 Ufficiali dei corpi armati dello Stato, funzionari di polizia, ecc. | — | — | — | — | 8 | — | 11 | — | 5 | — |
| 1.62 Sottufficiali dei corpi armati dello Stato, di polizia, ecc. | — | — | — | — | 9 | — | 17 | — | 12 | — |
| 2. Professioni amministrative, tecniche e operative varie | 5 | 4 | 37 | 8 | 180 | 48 | 186 | 32 | 303 | 47 |
| 2.11 Amministratori titolari di azienda e amministratori delegati | — | — | 3 | — | 10 | 2 | 14 | — | 29 | 1 |
| 2.12 Amministratori, direttori generali, ecc. | — | — | — | — | — | — | — | — | — | — |
| 2.13 Contabili, ragionieri, commercialisti, statistici, ecc. | 5 | 4 | 22 | 7 | 120 | 44 | 106 | 31 | 185 | 45 |
| 2.21 Agronomi, veterinari, ingegneri, chimici, architetti, geologi | — | — | 1 | — | — | 2 | 4 | 1 | 18 | — |
| 2.22 Periti, ufficiali di macchina e di coperta, piloti, disegnatori, ecc. | — | — | 7 | 1 | 33 | — | 33 | — | 45 | — |
| 2.23 Capitecnici, capi di officina, capistazione e altri impiegati tecnici | — | — | — | — | — | — | — | — | 1 | — |
| 2.31 Agenti di vendita e di pubblicità, mediatori e simili | — | — | 4 | — | 16 | — | 24 | — | 21 | — |
| 2.32 Piazzisti, viaggiatori di commercio e simili | — | — | — | — | 1 | — | 5 | — | 4 | 1 |
| 2.40 Professioni varie non classificate altrove | — | — | — | — | — | — | — | — | — | — |
| 3. Lavorazioni agrarie, zootecniche e della pesca | 162 | 24 | 142 | 19 | 482 | 93 | 556 | 121 | 756 | 139 |
| 3.10 Coltivatori agricoli generici | 152 | 24 | 134 | 16 | 449 | 90 | 521 | 117 | 683 | 133 |
| 3.21 Ortolani, giardinieri, floricoltori, vivaisti e simili | — | — | — | 1 | 4 | — | 4 | 1 | 7 | 1 |
| 3.22 Vignaioli | — | — | — | — | 1 | — | 1 | — | 2 | — |
| 3.23 Agrimicoltori, olivicoltori, frutticoltori | — | — | 1 | 1 | 1 | 3 | — | — | 1 | 1 |
| 3.24 Altri coltivatori specializzati | — | — | — | — | — | — | — | — | 1 | 1 |
| 3.30 Operatori agricoli vari specializzati | — | — | — | 1 | 2 | — | 4 | 1 | 3 | 1 |
| 3.40 Selvicoltori, boscaioli, carbonai | 1 | — | — | — | 4 | — | 6 | 1 | 7 | 1 |
| 3.50 Allevatori, pastori, guardiani di animali | 8 | — | 4 | — | 14 | — | 13 | 1 | 40 | 1 |
| 3.60 Pescatori, piscicoltori, cacciatori | 1 | — | 3 | — | 7 | — | 7 | — | 12 | 1 |
| 4. Lavorazioni industriali e artigiane | 292 | 30 | 341 | 21 | 828 | 72 | 810 | 71 | 856 | 67 |
| 4.11 Mugnai, panettieri, pastai, pasticciari, gelatieri e simili | 7 | — | 7 | 1 | 22 | 2 | 20 | — | 32 | — |
| 4.12 Macellatori | 1 | — | 1 | — | 4 | — | — | — | 2 | — |
| 4.13 Salatori e affumicatori di carne e di pesce, insaccatori, ecc. | — | — | 2 | — | — | — | — | 1 | 1 | — |
| 4.14 Casari | — | — | 2 | — | 1 | 1 | 4 | — | 3 | — |
| 4.15 Frantoiani, vinificatori, birrai, maltatori, gassosai | — | — | — | — | 2 | — | 1 | — | — | — |
| 4.16 Condizionatori e confezionatori del tabacco | — | 1 | — | 2 | — | — | — | 3 | 1 | 6 |
| 4.21 Filatori, tessitori, cardatori, merlettai, cordai e simili | 3 | 8 | 5 | 2 | 12 | 13 | 8 | 14 | 15 | 19 |
| 4.22 Lavatori e sgrassatori di lana, tintori e finitori di filati e tessuti, ecc. | 2 | — | 2 | — | 1 | — | 1 | 1 | 3 | 1 |
| 4.31 Sarti, pellicciai, cappellai, camiciai, magliari, borsettieri, ecc. | 5 | 16 | 7 | 13 | 21 | 52 | 28 | 40 | 31 | 30 |
| 4.32 Calzolari | 5 | — | 9 | 3 | 24 | 1 | 27 | 2 | 31 | 1 |
| 4.33 Ombrellai, spazzolari, bottonieri, pettinai | — | — | — | — | — | 1 | — | 1 | — | — |
| 4.34 Stiratrici, lavandaie, tintori e smacchiatori di abiti | 1 | — | — | — | — | — | 2 | 1 | 1 | — |
| 4.35 Conciatori, imbalsamatori | — | — | 1 | — | 1 | — | — | — | 2 | — |
| 4.36 Sellai, pellattieri e simili | — | — | — | — | 2 | 1 | 4 | — | 2 | 1 |
| 4.41 Falegnami, ebanisti, mobiliari e simili | 23 | — | 33 | — | 75 | — | 73 | — | 60 | 1 |
| 4.42 Astucciari, corniciari, intarsiatori e simili | 5 | — | 3 | — | 9 | — | 4 | — | 7 | — |
| 4.43 Bottai, barilai, carradori e carpentieri in legno | 1 | — | 5 | — | 10 | — | 16 | 1 | 12 | 1 |
| 4.44 Mobiliari in canne, vimini e giunchi; cestai, impagliatori, ecc. | — | — | — | — | 2 | — | 2 | — | — | — |
| 4.50 Minatori, cavatori e similari | 1 | — | 7 | — | 12 | — | 26 | 2 | 35 | — |
| 4.61 Fonditori, fornisti, formatori | 1 | 1 | 3 | — | 5 | — | 9 | — | 8 | — |
| 4.62 Laminatori, trafilatori, fucinatori, saldatori, ecc. | 10 | — | 7 | — | 24 | — | 32 | 1 | 41 | — |
| 4.63 Galvanoplastieri, temperatori, verniciatori e smaltatori di metalli | 3 | — | 5 | — | 5 | 1 | 9 | — | 4 | — |
| 4.64 Meccanici di precisione, orologiai, orefici | 2 | — | 2 | — | 10 | — | 4 | — | 8 | — |
| 4.65 Utensilisti e attrezzisti di officina, mobiliari in ferro | 3 | — | 1 | — | 6 | — | 4 | — | 15 | — |
| 4.66 Montatori di apparecchi, collaudatori e riparatori meccanici, ecc. | 86 | 1 | 87 | — | 161 | — | 116 | 2 | 114 | 2 |
| 4.67 Fabbri ferrai, ramai, ottonai, carpentieri in ferro | 9 | — | 13 | — | 22 | — | 23 | — | 24 | — |

(*) Cfr. la corrispondente nota a pag. 34.

in poi per età, sesso e professione

| E T A | | | | | | | | | | | | | | TOTALE | | | Professione e condizione non professionale |
|-------|-----|-------|-----|-------|-----|-------|-----|-------|-----|-------|-----|----------|-------|--------|--------|--------|--|
| 35-40 | | 40-45 | | 45-50 | | 50-55 | | 55-60 | | 60-65 | | Oltre 65 | | M | F | MF | |
| M | F | M | F | M | F | M | F | M | F | M | F | M | F | | | | |
| 125 | 84 | 188 | 70 | 337 | 116 | 387 | 144 | 455 | 249 | 463 | 263 | 2.175 | 1.131 | 4.328 | 2.170 | 6.498 | 1. |
| 15 | 18 | 19 | 16 | 39 | 29 | 36 | 21 | 54 | 47 | 48 | 47 | 111 | 48 | 338 | 253 | 591 | 1.11 |
| 19 | 34 | 28 | 29 | 33 | 30 | 23 | 51 | 35 | 101 | 51 | 94 | 82 | 210 | 299 | 595 | 894 | 1.12 |
| 6 | 2 | 11 | — | 19 | 5 | 26 | 2 | 41 | 4 | 37 | 2 | 178 | 22 | 332 | 40 | 372 | 1.13 |
| 13 | 8 | 25 | 8 | 54 | 31 | 55 | 29 | 60 | 46 | 70 | 62 | 908 | 560 | 1.205 | 758 | 1.963 | 1.20 |
| 31 | 2 | 24 | 1 | 45 | 1 | 50 | 4 | 74 | 2 | 99 | 5 | 306 | 16 | 658 | 31 | 689 | 1.41 |
| 5 | 15 | 10 | 13 | 10 | 20 | 17 | 35 | 23 | 41 | 16 | 50 | 14 | 258 | 104 | 452 | 556 | 1.42 |
| 7 | 3 | 3 | 1 | 10 | — | 5 | 2 | 20 | 5 | 19 | 1 | 147 | 7 | 214 | 21 | 235 | 1.43 |
| 7 | 2 | 20 | 1 | 31 | — | 48 | — | 70 | 1 | 81 | 1 | 367 | 8 | 637 | 13 | 650 | 1.51 |
| 2 | — | 4 | — | 2 | — | 5 | — | 3 | — | 8 | — | 18 | — | 45 | — | 45 | 1.52 |
| 9 | — | 14 | — | 34 | — | 26 | — | 16 | — | 15 | — | 17 | — | 155 | — | 155 | 1.61 |
| 11 | — | 30 | — | 58 | — | 92 | — | 57 | — | 16 | — | 15 | — | 317 | — | 317 | 1.62 |
| 492 | 69 | 476 | 52 | 934 | 81 | 1.436 | 150 | 1.923 | 123 | 1.723 | 93 | 3.069 | 224 | 10.764 | 931 | 11.695 | 2. |
| 30 | 1 | 44 | 4 | 98 | 3 | 208 | 10 | 290 | 9 | 282 | 14 | 1.482 | 104 | 2.490 | 148 | 2.638 | 2.11 |
| 5 | — | — | — | 5 | — | 10 | — | 12 | — | 8 | — | 16 | 2 | 56 | 3 | 59 | 2.12 |
| 347 | 64 | 318 | 45 | 626 | 71 | 878 | 135 | 1.143 | 100 | 975 | 67 | 561 | 81 | 5.286 | 694 | 5.980 | 2.13 |
| 27 | 1 | 25 | 2 | 30 | — | 45 | 3 | 78 | 4 | 98 | 1 | 264 | 5 | 590 | 19 | 609 | 2.21 |
| 38 | 1 | 37 | — | 82 | 4 | 117 | 2 | 151 | 3 | 115 | 4 | 192 | 15 | 850 | 30 | 880 | 2.22 |
| 9 | — | 2 | — | 8 | — | 17 | — | 30 | — | 21 | — | 13 | 1 | 101 | 1 | 102 | 2.23 |
| 30 | 2 | 41 | — | 70 | 1 | 127 | — | 188 | 3 | 185 | 4 | 474 | 6 | 1.180 | 16 | 1.196 | 2.31 |
| 4 | — | 8 | — | 15 | 2 | 33 | — | 31 | 4 | 37 | 3 | 63 | 8 | 201 | 18 | 219 | 2.32 |
| 2 | — | 1 | — | — | — | 1 | — | — | — | 2 | — | 4 | 2 | 10 | 2 | 12 | 2.40 |
| 886 | 199 | 767 | 189 | 1.714 | 348 | 2.960 | 557 | 4.380 | 647 | 5.252 | 972 | 33.137 | 7.175 | 51.194 | 10.483 | 61.677 | 3. |
| 816 | 193 | 716 | 182 | 1.567 | 340 | 2.723 | 546 | 4.080 | 628 | 4.954 | 950 | 31.904 | 7.058 | 48.699 | 10.277 | 58.976 | 3.10 |
| 8 | 3 | 7 | — | 25 | 5 | 56 | 3 | 76 | 7 | 74 | 10 | 333 | 45 | 594 | 76 | 670 | 3.21 |
| 4 | 1 | 1 | — | 10 | 3 | 7 | 1 | 11 | 3 | 23 | 6 | 125 | 40 | 185 | 54 | 239 | 3.22 |
| 1 | — | — | — | 4 | — | 7 | 1 | 7 | 2 | 10 | 2 | 81 | 7 | 113 | 16 | 129 | 3.23 |
| — | 1 | — | 1 | — | — | — | 1 | 4 | — | 2 | — | 13 | — | 20 | 4 | 24 | 3.24 |
| 8 | — | 2 | 5 | 8 | — | 21 | 3 | 31 | 6 | 19 | 1 | 47 | 10 | 145 | 28 | 173 | 3.30 |
| 16 | — | 9 | — | 45 | — | 30 | 1 | 58 | 1 | 31 | 1 | 91 | 7 | 298 | 12 | 310 | 3.40 |
| 18 | 1 | 15 | — | 39 | — | 58 | 1 | 63 | — | 72 | — | 312 | 4 | 656 | 8 | 664 | 3.50 |
| 15 | — | 17 | 1 | 16 | — | 58 | — | 50 | — | 67 | 2 | 231 | 4 | 484 | 8 | 492 | 3.60 |
| 1.072 | 104 | 1.019 | 100 | 2.076 | 197 | 3.225 | 247 | 3.720 | 181 | 2.942 | 195 | 5.265 | 711 | 22.446 | 1.996 | 24.442 | 4. |
| 27 | 2 | 31 | 2 | 62 | 2 | 101 | 5 | 113 | 5 | 122 | 9 | 270 | 25 | 814 | 53 | 867 | 4.11 |
| 2 | — | 1 | — | 4 | — | 4 | 1 | 5 | 1 | 4 | 1 | 7 | 2 | 35 | 5 | 40 | 4.12 |
| 4 | 2 | 1 | — | 4 | 1 | 3 | 8 | 5 | 2 | 8 | 1 | 3 | 3 | 31 | 18 | 49 | 4.13 |
| 3 | — | 3 | — | 6 | — | 14 | — | 15 | — | 11 | 1 | 23 | — | 85 | 2 | 87 | 4.14 |
| 1 | — | — | — | 8 | — | 6 | 1 | 6 | — | 3 | — | 9 | 1 | 36 | 2 | 38 | 4.15 |
| — | 12 | — | 7 | 1 | 11 | 2 | 14 | 1 | 10 | 1 | 4 | 3 | 6 | 9 | 76 | 85 | 4.16 |
| 24 | 29 | 25 | 31 | 56 | 54 | 72 | 66 | 85 | 27 | 43 | 20 | 49 | 51 | 397 | 334 | 731 | 4.21 |
| 5 | — | 3 | — | 14 | — | 16 | 2 | 14 | 2 | 7 | — | 5 | 4 | 73 | 10 | 83 | 4.22 |
| 33 | 40 | 44 | 34 | 82 | 79 | 133 | 88 | 127 | 94 | 182 | 109 | 514 | 442 | 1.207 | 1.037 | 2.244 | 4.31 |
| 37 | 1 | 48 | 4 | 106 | 4 | 214 | 6 | 296 | 5 | 240 | 8 | 935 | 22 | 1.972 | 57 | 2.029 | 4.32 |
| 2 | — | 2 | — | 2 | — | 1 | 1 | 4 | — | 3 | — | 14 | 2 | 28 | 5 | 33 | 4.33 |
| 5 | 5 | 3 | 2 | 4 | 12 | 4 | 12 | 7 | 7 | 9 | 12 | 14 | 23 | 50 | 74 | 124 | 4.34 |
| 1 | — | 2 | — | 5 | — | 6 | 2 | 8 | — | 6 | — | 12 | — | 44 | 2 | 46 | 4.35 |
| 4 | 2 | 3 | — | 17 | 2 | 20 | 1 | 33 | — | 17 | — | 55 | 1 | 157 | 8 | 165 | 4.36 |
| 72 | — | 71 | 1 | 199 | 1 | 317 | 5 | 322 | 2 | 360 | 1 | 865 | 17 | 2.470 | 28 | 2.498 | 4.41 |
| 8 | — | 10 | — | 12 | — | 31 | — | 33 | 1 | 25 | — | 32 | 2 | 179 | 3 | 182 | 4.42 |
| 20 | — | 21 | — | 30 | — | 32 | — | 47 | — | 61 | — | 117 | 1 | 372 | 3 | 375 | 4.43 |
| 1 | — | 2 | — | 10 | 1 | 14 | 1 | 15 | 4 | 19 | 1 | 84 | 14 | 149 | 21 | 170 | 4.44 |
| 51 | — | 51 | — | 91 | 1 | 123 | — | 127 | — | 91 | — | 52 | 3 | 667 | 6 | 673 | 4.50 |
| 10 | — | 15 | 1 | 29 | 1 | 20 | 1 | 45 | — | 21 | — | 15 | 1 | 181 | 5 | 186 | 4.61 |
| 52 | 2 | 40 | 1 | 85 | 3 | 108 | 5 | 119 | 1 | 72 | 2 | 53 | 5 | 643 | 20 | 663 | 4.62 |
| 5 | — | 8 | 1 | 11 | — | 35 | — | 28 | 1 | 15 | — | 8 | — | 136 | 3 | 139 | 4.63 |
| 12 | — | 6 | 1 | 28 | 2 | 30 | — | 46 | — | 39 | 1 | 93 | 2 | 280 | 6 | 286 | 4.64 |
| 17 | — | 14 | — | 29 | — | 28 | — | 45 | — | 28 | — | 26 | 1 | 216 | 1 | 217 | 4.65 |
| 159 | 2 | 145 | 1 | 240 | 3 | 327 | 5 | 368 | 4 | 216 | 4 | 233 | 16 | 2.252 | 40 | 2.292 | 4.66 |
| 46 | — | 36 | — | 72 | — | 141 | — | 162 | — | 148 | 1 | 386 | 3 | 1.082 | 4 | 1.086 | 4.67 |

Segue Tav. 132 — Morti in età da 15 anni

| PROFESSIONE E CONDIZIONE NON PROFESSIONALE (Classificazione abbreviata) (*) | 15-18 | | 18-20 | | 20-25 | | 25-30 | | 30-35 | |
|--|--|------------|--------------|------------|--------------|--------------|--------------|--------------|--------------|--------------|
| | M | F | M | F | M | F | M | F | M | F |
| | 4.71 Scalpellini, tagliatori e modellatori di marmi e pietre; ecc. | 6 | 1 | 6 | — | 15 | — | 7 | — | 13 |
| 4.72 Ceramisti, terracottai, fornai, vetrai | 8 | — | 3 | — | 5 | — | 9 | — | 13 | 1 |
| 4.73 Mosaicisti, incisori, pittori, verniciatori di pietre, ceramiche e vetri | — | — | — | — | 2 | — | 1 | — | — | — |
| 4.74 Capimastri, muratori, cementisti e simili | 43 | 1 | 52 | — | 194 | — | 179 | — | 178 | — |
| 4.75 Stagnini, idraulici, gasisti | 3 | — | 5 | — | 14 | — | 13 | — | 8 | — |
| 4.76 Armatori di linee ferroviarie e tramviarie, di miniere e gallerie | 1 | — | — | — | 3 | — | 6 | — | 9 | — |
| 4.77 Manovali edili, sterratori, stradini | 62 | — | 67 | — | 152 | — | 176 | — | 172 | — |
| 4.81 Analizzatori ed altri mestieri inerenti alle lavorazioni chimiche | — | — | 4 | — | 6 | — | 1 | 2 | 6 | 2 |
| 4.82 Saponieri, candelai, fiammiferai, cerinai | — | — | — | — | — | — | — | — | — | 1 |
| 4.83 Pirotecnici e artigiani in genere | 1 | — | — | — | 1 | — | 2 | — | 1 | — |
| 4.84 Vulcanizzatori e altri mestieri inerenti alla lavorazione della gomma | — | — | — | — | 3 | — | 1 | — | 2 | — |
| 4.91 Cartai, cartonari e simili | — | — | — | — | 1 | — | 2 | — | 2 | 1 |
| 4.92 Cartotecnici; legatori di libri e simili | — | 1 | 2 | — | 1 | — | — | — | — | — |
| 5. Arti grafiche, installazione e funzionamento di macchine e di impianti | 22 | — | 50 | 2 | 208 | 3 | 227 | 2 | 305 | 4 |
| 5.11 Tipografi, litografi e zincografi | 4 | — | 6 | 1 | 5 | — | 5 | — | 12 | — |
| 5.12 Fotografi | 1 | — | 2 | — | 6 | — | 2 | — | 4 | — |
| 5.20 Elettricisti, elettrotecnici, radiotecnici | 12 | — | 22 | — | 70 | 2 | 39 | — | 64 | 1 |
| 5.30 Operatori cinematografici, attrezzisti | — | — | — | — | 1 | — | — | — | 1 | — |
| 5.40 Macchinisti e fuochisti di macchine e impianti fissi | — | — | 2 | — | 3 | — | 4 | — | 4 | — |
| 5.51 Macchinisti di mezzi di trasporto, conduttori di tram e simili | — | — | 1 | — | — | — | 8 | — | 8 | — |
| 5.52 Autisti, conduttori di macchine agricole, motoristi di aviazione, ecc. | 1 | — | 10 | — | 96 | — | 138 | — | 172 | — |
| 5.53 Draghisti, gruisti, frenatori e simili | — | — | 2 | — | 5 | — | 6 | — | 10 | — |
| 5.60 Marittimi di coperta, barcaioi | 1 | — | 3 | — | 10 | — | 7 | — | 10 | — |
| 5.71 Vetturini, carrettieri, vagonari e simili | 3 | — | 1 | — | 1 | — | 3 | — | 6 | — |
| 5.72 Facchini, caricatori e scaricatori | — | — | — | — | 6 | — | 5 | — | 6 | — |
| 5.73 Portalettere, fattorini postali e telegrafici, corrieri, messaggeri | — | — | 1 | — | 3 | — | 6 | — | 5 | 1 |
| 5.81 Autoclavisti, pompisti, tubisti e simili | — | — | — | — | 2 | — | 1 | 1 | 3 | — |
| 5.82 Pesatori, carnitori | — | — | — | — | — | — | 2 | — | — | 1 |
| 5.83 Imbottiglieri, imballatori e simili | — | — | — | 1 | — | 1 | 1 | — | — | 1 |
| 6. Commercio e servizi | 173 | 27 | 193 | 36 | 624 | 102 | 603 | 77 | 786 | 94 |
| 6.11 Esercenti di negozio | 12 | 1 | 20 | — | 66 | 1 | 61 | 7 | 116 | 9 |
| 6.12 Commessi di vendita, cassieri di negozio, fattorini e simili | 25 | 5 | 13 | 2 | 44 | 15 | 27 | 4 | 28 | 5 |
| 6.13 Commercianti ambulanti | — | — | 1 | — | 6 | — | 17 | — | 26 | 2 |
| 6.21 Gestori di pubblico esercizio | — | — | 1 | 1 | 1 | — | 6 | — | 10 | — |
| 6.22 Portieri d'albergo, camerieri, baristi di pubblici locali | 5 | — | 4 | — | 25 | 4 | 15 | 2 | 24 | 2 |
| 6.23 Cuochi, sguatter e altro personale di cucina | — | — | — | — | 6 | — | 2 | — | 4 | 1 |
| 6.31 Barbieri, parrucchieri, manicure | 8 | — | 11 | 1 | 23 | 2 | 15 | 6 | 24 | 1 |
| 6.32 Infermieri non diplomati e massaggiatori | — | — | — | 2 | 3 | 5 | 5 | 4 | 5 | 5 |
| 6.40 Spazzaturai, altri lavoratori servizi di pulizia | — | 1 | 1 | — | 1 | — | 7 | — | 4 | — |
| 6.50 Camerieri, domestici presso famiglie private | — | 1 | — | 11 | 2 | 27 | 2 | 13 | 3 | 23 |
| 6.61 Soldati e graduati di carriera ed assimilati | — | — | 5 | — | 50 | — | 28 | — | 40 | — |
| 6.62 Vigili comunali, guardie notturne, guardacaccia e simili; vigili del fuoco | — | — | 1 | — | 5 | — | 7 | 1 | 17 | — |
| 6.63 Guardiani di fabbricati; uscieri e bidelli di uffici pubblici e privati, ecc. | — | — | 1 | — | 2 | — | 12 | 4 | 21 | 3 |
| 6.64 Portieri di case di abitazione | — | — | — | — | — | — | 1 | — | 2 | 3 |
| 6.70 Arti e mestieri vari | 123 | 19 | 135 | 19 | 390 | 48 | 399 | 35 | 462 | 40 |
| Totale professioni | 654 | 85 | 763 | 90 | 2.360 | 342 | 2.445 | 329 | 3.103 | 410 |
| 7. Persone in attesa di prima occupazione, studenti, casalinghe | 14 | 16 | 10 | 11 | 26 | 53 | 11 | 64 | 4 | 80 |
| 7.11 Persone in attesa di prima occupazione | 1 | — | — | — | 5 | — | 1 | — | — | — |
| 7.12 Studenti, seminaristi, collegiali | 13 | 3 | 10 | 6 | 21 | 10 | 10 | — | 4 | 2 |
| 7.20 Casalinghe | — | 13 | — | 5 | — | 43 | — | 64 | — | 78 |
| 8. Pensionati, benestanti, inabili e altre condizioni non professionali | 15 | 11 | 15 | 8 | 39 | 26 | 73 | 31 | 137 | 59 |
| 8.11 Pensionati | 1 | 5 | 8 | 1 | 10 | 9 | 43 | 16 | 85 | 30 |
| 8.12 Benestanti e proprietari | 2 | 2 | — | 1 | 1 | — | 3 | 1 | 4 | 3 |
| 8.21 Inabili permanenti, infermi cronici, ricoverati stabilmente | 12 | 4 | 7 | 6 | 28 | 17 | 27 | 14 | 47 | 26 |
| 8.22 Detenuti, mendicanti, condizioni non professionali varie | — | — | — | — | — | — | — | — | 1 | — |
| Totale condizioni non professionali (a) | 29 | 27 | 25 | 19 | 65 | 79 | 84 | 95 | 141 | 139 |
| Non indicata | — | — | 1 | 1 | 5 | — | 6 | — | 3 | — |
| Di condizione non professionale (b) | 496 | 405 | 253 | 259 | 417 | 869 | 232 | 1.132 | 169 | 1.512 |
| TOTALE | 1.179 | 517 | 1.042 | 369 | 2.847 | 1.290 | 2.767 | 1.556 | 3.416 | 2.061 |

(*) Cfr. la corrispondente nota a pag. 34.

(a) Dei deceduti capi famiglia. — (b) Deceduti non capi famiglia per i quali è stata presa in considerazione la professione o condizione non pro

in poi per età, sesso e professione

| E T À | | | | | | | | | | | | | | TOTALE | | | Professione e condizione non professionale |
|--------------|--------------|--------------|--------------|--------------|--------------|---------------|--------------|---------------|---------------|---------------|---------------|----------------|----------------|----------------|----------------|----------------|--|
| 35-40 | | 40-45 | | 45-50 | | 50-55 | | 55-60 | | 60-65 | | Oltre 65 | | M | F | MF | |
| M | F | M | F | M | F | M | F | M | F | M | F | M | F | | | | |
| 15 | — | 11 | 2 | 26 | — | 70 | — | 59 | — | 43 | — | 71 | 3 | 342 | 6 | 348 | 4.71 |
| 13 | — | 26 | 1 | 31 | 4 | 57 | 2 | 62 | 2 | 48 | 1 | 63 | 2 | 338 | 15 | 353 | 4.72 |
| 2 | 2 | 2 | — | 4 | — | 6 | — | 8 | — | — | — | 13 | — | 42 | — | 42 | 4.73 |
| 191 | 1 | 150 | 1 | 339 | 4 | 618 | 5 | 701 | 2 | 590 | 6 | 825 | 33 | 4 060 | 53 | 4 113 | 4.74 |
| 15 | — | 3 | — | 39 | — | 56 | 1 | 56 | — | 49 | 1 | 111 | 2 | 372 | 4 | 376 | 4.75 |
| 7 | — | 17 | 1 | 24 | 2 | 41 | — | 56 | — | 52 | 1 | 42 | 1 | 258 | 5 | 263 | 4.76 |
| 207 | 1 | 202 | 1 | 375 | 2 | 519 | 2 | 630 | 4 | 368 | 6 | 216 | 9 | 3 146 | 25 | 3 171 | 4.77 |
| 8 | 2 | 10 | 1 | 13 | 2 | 16 | 5 | 24 | 2 | 9 | 2 | 9 | 5 | 106 | 23 | 129 | 4.81 |
| — | 1 | — | 2 | — | — | 1 | — | — | — | 2 | — | 3 | 2 | 6 | 6 | 12 | 4.82 |
| — | — | 2 | 1 | 1 | — | 7 | — | 7 | — | 2 | — | 4 | 1 | 28 | 2 | 30 | 4.83 |
| 9 | — | 4 | — | 2 | 3 | 10 | 3 | 10 | 1 | 6 | 1 | 3 | — | 50 | 8 | 58 | 4.84 |
| 4 | — | 6 | 4 | 10 | 2 | 15 | 4 | 26 | 1 | 12 | 1 | 11 | 6 | 89 | 19 | 108 | 4.91 |
| — | — | 1 | — | 5 | 1 | 7 | 1 | 5 | 3 | 6 | 1 | 17 | — | 44 | 7 | 51 | 4.92 |
| 335 | 8 | 279 | 3 | 563 | 12 | 804 | 13 | 958 | 13 | 667 | 23 | 688 | 41 | 5 106 | 124 | 5 230 | 5. |
| 13 | — | 18 | 1 | 21 | 1 | 37 | 3 | 49 | 3 | 34 | 3 | 50 | 9 | 254 | 21 | 275 | 5.11 |
| 7 | — | 6 | — | 15 | — | 8 | 1 | 19 | — | 21 | — | 28 | 4 | 119 | 5 | 124 | 5.12 |
| 61 | 2 | 56 | — | 79 | 1 | 121 | — | 153 | 4 | 93 | 1 | 80 | 5 | 850 | 16 | 866 | 5.20 |
| — | — | 1 | — | 1 | — | 4 | — | 7 | — | 4 | — | 2 | 1 | 21 | 1 | 22 | 5.30 |
| 4 | 1 | 3 | — | 20 | — | 21 | — | 33 | 2 | 15 | — | 8 | — | 117 | 3 | 120 | 5.40 |
| 13 | — | 8 | — | 39 | — | 38 | 1 | 25 | — | 28 | 3 | 30 | — | 198 | 4 | 202 | 5.51 |
| 144 | 2 | 121 | 1 | 217 | 2 | 328 | 2 | 326 | — | 196 | 2 | 134 | 10 | 1 883 | 19 | 1 902 | 5.52 |
| 41 | — | 17 | — | 51 | 1 | 49 | 1 | 55 | — | 38 | 2 | 21 | 2 | 295 | 6 | 301 | 5.53 |
| 14 | — | 13 | — | 20 | — | 37 | — | 52 | — | 41 | — | 31 | — | 239 | — | 239 | 5.60 |
| 8 | — | 6 | — | 23 | 1 | 37 | 2 | 67 | 1 | 71 | — | 213 | — | 439 | 4 | 443 | 5.71 |
| 15 | — | 19 | — | 34 | — | 72 | — | 114 | — | 74 | — | 37 | — | 382 | — | 382 | 5.72 |
| 9 | — | 9 | 1 | 31 | 1 | 33 | — | 41 | 2 | 41 | 7 | 42 | 7 | 221 | 19 | 240 | 5.73 |
| 4 | — | 1 | — | 11 | 1 | 12 | — | 9 | — | 3 | — | 1 | — | 47 | 3 | 50 | 5.81 |
| 1 | 3 | — | — | 1 | 2 | 7 | 3 | 8 | 1 | 7 | 4 | 8 | 2 | 34 | 16 | 50 | 5.82 |
| 1 | — | 1 | — | — | 2 | — | — | — | — | 1 | 1 | 3 | — | 7 | 7 | 14 | 5.83 |
| 955 | 129 | 997 | 127 | 1 979 | 255 | 2 916 | 299 | 3 376 | 376 | 2 782 | 368 | 5 343 | 1 321 | 20 727 | 3 211 | 23 938 | 6. |
| 184 | 21 | 199 | 23 | 472 | 58 | 798 | 78 | 950 | 138 | 1 035 | 160 | 3 561 | 702 | 7 474 | 1 198 | 8 672 | 6.11 |
| 33 | 5 | 32 | 6 | 64 | 8 | 76 | 9 | 121 | 11 | 82 | 6 | 45 | 8 | 590 | 84 | 674 | 6.12 |
| 33 | 3 | 41 | 1 | 79 | 2 | 136 | 5 | 164 | 19 | 198 | 15 | 406 | 55 | 1 107 | 102 | 1 209 | 6.13 |
| 11 | 2 | 18 | 2 | 32 | 5 | 46 | 13 | 62 | 12 | 63 | 16 | 195 | 98 | 445 | 149 | 594 | 6.21 |
| 28 | 6 | 30 | 7 | 46 | 7 | 73 | 11 | 88 | 11 | 77 | 6 | 50 | 22 | 465 | 78 | 543 | 6.22 |
| 5 | 3 | 7 | 1 | 15 | — | 34 | 6 | 33 | 1 | 17 | 6 | 22 | 17 | 145 | 35 | 180 | 6.23 |
| 27 | 4 | 37 | 4 | 81 | 4 | 82 | 4 | 128 | 1 | 108 | 1 | 187 | 5 | 731 | 33 | 764 | 6.31 |
| 2 | 2 | 7 | 2 | 10 | 14 | 15 | 8 | 18 | 8 | 15 | 10 | 8 | 21 | 88 | 81 | 169 | 6.32 |
| 20 | — | 16 | 2 | 25 | — | 53 | 1 | 63 | — | 56 | — | 29 | 2 | 275 | 6 | 281 | 6.40 |
| 6 | 34 | 6 | 37 | 7 | 62 | 17 | 84 | 21 | 91 | 14 | 85 | 16 | 273 | 94 | 741 | 835 | 6.50 |
| 50 | — | 44 | — | 47 | — | 63 | — | 21 | — | 15 | 1 | 13 | 3 | 376 | 4 | 380 | 6.61 |
| 22 | — | 35 | — | 56 | 1 | 79 | 4 | 83 | 2 | 68 | 1 | 36 | 7 | 409 | 16 | 425 | 6.62 |
| 17 | 1 | 47 | 6 | 88 | 11 | 120 | 14 | 149 | 12 | 148 | 23 | 130 | 19 | 735 | 93 | 828 | 6.63 |
| 5 | 3 | 10 | 2 | 13 | 8 | 22 | 10 | 23 | 14 | 27 | 12 | 37 | 40 | 139 | 93 | 232 | 6.64 |
| 512 | 45 | 468 | 34 | 944 | 75 | 1 302 | 52 | 1 452 | 56 | 859 | 26 | 608 | 49 | 7 654 | 498 | 8 152 | 6.70 |
| 3 865 | 593 | 3 726 | 541 | 7 603 | 1 009 | 11 728 | 1 410 | 14 812 | 1 589 | 13 829 | 1 914 | 49 677 | 10 603 | 114 565 | 18 915 | 133 480 | |
| — | 141 | — | 155 | — | 285 | — | 476 | — | 715 | — | 1 010 | — | 15 417 | 65 | 18 423 | 18 488 | 7. |
| — | — | — | — | — | — | — | — | — | — | — | — | — | — | 7 | — | 7 | 7.11 |
| — | — | — | — | — | — | — | — | — | — | — | — | — | — | 58 | 21 | 79 | 7.12 |
| — | 141 | — | 155 | — | 285 | — | 476 | — | 715 | — | 1 010 | — | 15 417 | — | 18 402 | 18 402 | 7.20 |
| 308 | 77 | 406 | 141 | 809 | 321 | 1 672 | 606 | 3 031 | 1 225 | 7 743 | 2 458 | 67 546 | 34 542 | 81 794 | 39 505 | 121 299 | 8. |
| 235 | 42 | 302 | 90 | 647 | 229 | 1 372 | 457 | 2 610 | 1 045 | 7 112 | 2 110 | 59 452 | 27 071 | 71 877 | 31 105 | 102 982 | 8.11 |
| 9 | 4 | 11 | 5 | 16 | 17 | 40 | 39 | 71 | 40 | 144 | 96 | 2 156 | 1 737 | 2 457 | 1 945 | 4 402 | 8.12 |
| 62 | 31 | 89 | 44 | 142 | 74 | 242 | 107 | 329 | 138 | 457 | 246 | 5 851 | 5 684 | 7 293 | 6 391 | 13 684 | 8.21 |
| 2 | — | 4 | 2 | 4 | 1 | 18 | 3 | 21 | 2 | 30 | 6 | 87 | 50 | 167 | 64 | 231 | 8.22 |
| 308 | 218 | 406 | 296 | 809 | 606 | 1 672 | 1 082 | 3 031 | 1 940 | 7 743 | 3 468 | 67 546 | 49 959 | 81 859 | 57 928 | 139 787 | |
| 2 | 1 | 4 | — | 5 | 1 | 8 | 3 | 15 | — | 13 | 6 | 36 | 14 | 98 | 26 | 124 | n. i. |
| 176 | 2.067 | 145 | 2.107 | 292 | 3.785 | 529 | 5.427 | 836 | 6.894 | 1.567 | 9.539 | 21.240 | 86.221 | 26.352 | 120.217 | 146.569 | |
| 4 351 | 2 879 | 4 281 | 2 944 | 8 709 | 5 401 | 13 937 | 7 922 | 18 694 | 10 423 | 23 152 | 14 927 | 138 499 | 146 797 | 222 874 | 197 086 | 419 960 | |

professionale di chi ne aveva il carico.

Tav. 133 — Morti, per età e sesso, senza indicazione della professione (a) e

| PROFESSIONE E CONDIZIONE NON PROFESSIONALE (Classificazione minima) (*) | PER ETÀ FINO A 15 ANNI | | | | | | | | | | | | | | |
|--|------------------------|------------|--------------|--------------|---------------|---------------|---------------|------------|------------|------------|------------|------------|--------------|------------|--------------|
| | Fino a 5 | 6° | 6-10 | 10-15 | Totale | | | 15-20 | | 20-25 | | 25-30 | | 30-35 | |
| | | | | | M | F | MF | M | F | M | F | M | F | M | F |
| 1. Professioni e arti liberali e assimilate | 825 | 11 | 35 | 40 | 523 | 388 | 911 | 28 | 8 | 19 | 18 | 6 | 17 | 8 | 38 |
| 1.10 Insegnanti | 237 | 5 | 11 | 13 | 143 | 123 | 266 | 7 | 3 | 4 | 8 | 3 | 5 | 4 | 16 |
| 1.20 Artisti, letterati, giornalisti, pubblicitari | 45 | 1 | 1 | 1 | 28 | 20 | 48 | 2 | — | 1 | 1 | 2 | 1 | 1 | 2 |
| 1.30 Ecclesiastici e religiosi | — | 1 | 1 | 1 | 2 | 1 | 3 | 1 | — | 1 | — | 1 | — | 1 | — |
| 1.40 Medici, ostetriche, farmacisti | 205 | 3 | 8 | 11 | 124 | 103 | 227 | 5 | 2 | 4 | 7 | — | 3 | 2 | 8 |
| 1.50 Magistrati, avvocati, notai, ufficiali giud. | 101 | 1 | 4 | 7 | 77 | 36 | 113 | 7 | — | 3 | — | — | 2 | — | 3 |
| 1.60 Ufficiali e sottufficiali | 237 | — | 10 | 7 | 149 | 105 | 254 | 6 | 3 | 6 | 2 | — | 6 | — | 9 |
| 2. Professioni amministrative, tecniche e operative varie | 3.160 | 57 | 130 | 182 | 2.006 | 1.523 | 3.529 | 118 | 61 | 72 | 86 | 24 | 125 | 13 | 154 |
| 2.10 Amministratori, direttori gen. e similari | 2.439 | 45 | 112 | 140 | 1.559 | 1.177 | 2.736 | 101 | 51 | 61 | 75 | 18 | 107 | 11 | 131 |
| 2.20 Veterin., ingegn., chimici, periti, tecnici | 432 | 8 | 12 | 25 | 270 | 207 | 477 | 10 | 6 | 5 | 8 | 4 | 14 | 1 | 15 |
| 2.30 Agenti di vendita, mediatori, piazzisti | 262 | 4 | 5 | 17 | 153 | 135 | 288 | 7 | 4 | 6 | 3 | 2 | 4 | 1 | 8 |
| 2.40 Professioni varie non classificate altrove | 27 | — | 1 | — | 24 | 4 | 28 | — | — | — | — | — | — | — | — |
| 3. Lavorazioni agrarie, zootecniche e della pesca | 13.056 | 184 | 611 | 748 | 8.132 | 6.467 | 14.599 | 172 | 212 | 102 | 300 | 75 | 328 | 47 | 431 |
| 3.10 Coltivatori agricoli generici | 12.109 | 170 | 568 | 695 | 7.576 | 5.966 | 13.542 | 159 | 195 | 94 | 289 | 71 | 316 | 41 | 406 |
| 3.20 Coltivatori agricoli specializzati | 149 | 1 | 13 | 6 | 76 | 93 | 169 | 4 | 2 | 5 | 1 | 2 | 1 | 2 | 5 |
| 3.30 Operatori agricoli vari specializzati | 55 | 3 | 2 | 4 | 38 | 26 | 64 | 2 | 3 | — | 1 | — | 3 | — | 1 |
| 3.40 Selvicoltori, boscaioli, carbonai | 157 | 1 | 4 | 2 | 91 | 73 | 164 | 2 | 2 | 1 | 2 | — | 2 | 1 | 2 |
| 3.50 Allevatori, pastori, guardiani di animali | 237 | 3 | 13 | 20 | 147 | 126 | 273 | 2 | 2 | — | 2 | 1 | 3 | — | 6 |
| 3.60 Pescatori, piscicoltori, cacciatori | 349 | 6 | 11 | 21 | 204 | 183 | 387 | 3 | 8 | 2 | 5 | 1 | 3 | 3 | 11 |
| 4. Lavorazioni industriali e artigiane | 12.135 | 151 | 381 | 517 | 7.379 | 5.805 | 13.184 | 163 | 154 | 86 | 186 | 43 | 288 | 42 | 355 |
| 4.10 Mugnai, panett., pastai, pasticci. e simili | 392 | 9 | 14 | 25 | 255 | 185 | 440 | 13 | 6 | 3 | 4 | 1 | 8 | 1 | 9 |
| 4.20 Filatori, tessitori, tintori di filati e tessuti | 192 | 5 | 11 | 13 | 130 | 91 | 221 | 5 | 3 | 2 | 2 | 1 | 5 | 2 | 5 |
| 4.30 Sarti, calzolai, lavoratori abbigliamento ecc. | 798 | 15 | 31 | 39 | 477 | 406 | 883 | 17 | 12 | 8 | 20 | 1 | 18 | 4 | 29 |
| 4.40 Falegnami, mobiliari, bottai | 1.294 | 18 | 42 | 37 | 788 | 603 | 1.391 | 15 | 18 | 9 | 22 | 5 | 23 | 6 | 33 |
| 4.50 Minatori, cavatori e similari | 371 | 6 | 15 | 28 | 232 | 188 | 420 | 5 | 6 | 2 | 3 | 3 | 13 | 2 | 12 |
| 4.60 Fonditori, laminatori, meccanici | 2.159 | 23 | 63 | 90 | 1.352 | 983 | 2.335 | 35 | 26 | 22 | 50 | 8 | 61 | 4 | 78 |
| 4.70 Muratori, staginari, lavor. costr. ed. ecc. | 6.808 | 74 | 199 | 275 | 4.062 | 3.294 | 7.356 | 70 | 81 | 40 | 85 | 24 | 158 | 23 | 183 |
| 4.80 Analizz., dosat., pirotec., vulcanizz. | 79 | — | 5 | 5 | 58 | 31 | 89 | 2 | 2 | — | — | — | 1 | — | 4 |
| 4.90 Cartai, cartotecnici | 42 | 1 | 1 | 5 | 25 | 24 | 49 | 1 | — | — | — | — | 1 | — | 2 |
| 5. Arti grafiche, install. e funzion. di macchine e di impianti | 2.664 | 31 | 71 | 77 | 1.590 | 1.253 | 2.843 | 40 | 37 | 12 | 44 | 9 | 58 | 5 | 85 |
| 5.10 Tipografi, fotografi, litografi | 128 | 1 | 5 | 3 | 87 | 50 | 137 | — | 1 | 1 | 3 | 2 | 2 | 1 | 5 |
| 5.20 Eletttricisti, elettrotecnici, radiotecnici | 398 | 5 | 13 | 11 | 246 | 181 | 427 | 7 | 5 | — | 3 | 2 | 8 | 1 | 12 |
| 5.30 Operatori cinematografici, attrezzisti | 12 | — | 1 | 1 | 8 | 6 | 14 | 1 | — | — | — | — | 1 | — | — |
| 5.40 Macchin. e fuochisti di macch. e imp. fissi | 59 | — | — | 1 | 29 | 31 | 60 | — | 1 | 1 | 1 | — | 2 | — | 3 |
| 5.50 Autisti, macchin. di mezzi trasp., gruisti | 1.543 | 20 | 39 | 39 | 929 | 712 | 1.641 | 21 | 17 | 9 | 29 | 4 | 34 | 2 | 48 |
| 5.60 Marittimi di coperta, barcaioli | 166 | 1 | 3 | 9 | 95 | 84 | 179 | 4 | 6 | — | 3 | — | 3 | — | 5 |
| 5.70 Vetturini, carrettieri, facchini, fattorini | 308 | 2 | 8 | 13 | 167 | 164 | 331 | 7 | 6 | 1 | 5 | 1 | 7 | 1 | 10 |
| 5.80 Arti e mestieri vari | 50 | 2 | 2 | — | 29 | 25 | 54 | — | 1 | — | — | — | 1 | — | 2 |
| 6. Commercio e servizi | 10.556 | 151 | 364 | 486 | 6.654 | 4.903 | 11.557 | 184 | 147 | 85 | 187 | 51 | 272 | 27 | 382 |
| 6.10 Negoz., nolegg., commessi di vendita | 1.881 | 36 | 84 | 104 | 1.203 | 902 | 2.105 | 69 | 37 | 25 | 49 | 17 | 55 | 11 | 91 |
| 6.20 Esercenti e lavor. di pubblici esercizi | 333 | 2 | 6 | 15 | 213 | 143 | 356 | 5 | 5 | 2 | 4 | 1 | 5 | — | 7 |
| 6.30 Barbieri, parrucchieri, massaggiatori | 286 | 2 | 7 | 11 | 177 | 129 | 306 | 4 | 6 | 1 | 4 | — | 5 | — | 8 |
| 6.40 Spazzat., altri lavor. servizi di pulizia | 208 | 4 | 7 | 7 | 136 | 90 | 226 | 2 | 4 | — | 2 | 2 | 2 | — | 7 |
| 6.50 Camer., domestici presso fam. private | 143 | 2 | 8 | 4 | 90 | 67 | 157 | 3 | — | 2 | 1 | — | 1 | — | 4 |
| 6.60 Soldati e graduati di carr., vigili, custodi | 803 | 5 | 21 | 38 | 498 | 369 | 867 | 11 | 6 | 6 | 6 | 1 | 19 | 2 | 36 |
| 6.70 Arti e mestieri vari | 6.902 | 100 | 231 | 307 | 4.337 | 3.203 | 7.540 | 90 | 89 | 49 | 121 | 30 | 185 | 14 | 229 |
| Totale professioni | 42.396 | 585 | 1.592 | 2.050 | 26.284 | 20.339 | 46.623 | 705 | 619 | 376 | 821 | 208 | 1.088 | 142 | 1.445 |
| 7. Persone in attesa di prima occupazione | 430 | 7 | 20 | 26 | 281 | 202 | 483 | 7 | 3 | 1 | 3 | 1 | 5 | 3 | 2 |
| 7.10 Pers. in att. di prima occup., studenti | 24 | — | 2 | 3 | 17 | 12 | 29 | — | — | — | — | — | — | — | — |
| 7.20 Casalinghe | 406 | 7 | 18 | 23 | 264 | 190 | 454 | 7 | 3 | 1 | 3 | 1 | 5 | 3 | 2 |
| 8. Pensionati, benestanti, inabili e condizioni non professionali | 711 | 26 | 68 | 98 | 392 | 511 | 903 | 37 | 42 | 40 | 45 | 23 | 39 | 24 | 65 |
| 8.10 Pensionati, benestanti | 613 | 21 | 51 | 72 | 306 | 451 | 757 | 36 | 41 | 40 | 42 | 21 | 37 | 24 | 65 |
| 8.20 Inabili, infermi e altre cond. non profess. | 98 | 5 | 17 | 26 | 86 | 60 | 146 | 1 | 1 | — | 3 | 2 | 2 | — | — |
| Totale condizioni non professionali | 1.141 | 33 | 88 | 124 | 673 | 713 | 1.386 | 44 | 45 | 41 | 48 | 24 | 44 | 27 | 67 |
| Non indicata | 444 | 5 | 21 | 16 | 267 | 219 | 486 | — | — | — | — | — | — | — | — |
| TOTALE | 43.981 | 623 | 1.701 | 2.190 | 27.224 | 21.271 | 48.495 | 749 | 664 | 417 | 869 | 232 | 1.132 | 169 | 1.512 |

(*) Cfr. la corrispondente nota a pag. 34.

(a) Per i quali la professione o condizione non professionale non fu richiesta perchè in età inferiore ai 15 anni.

morti di condizione non professionale secondo la professione del capo famiglia

| PER ETÀ E SESSO | | | | | | | | | | | | | | | TOTALE | | | Professione e condizione non professionale | | |
|-----------------|-------|-------|-------|-------|-------|-------|-------|-------|-------|-------|-------|----------|--------|--------|---------|---------|--------|--|---------|-------|
| 35-40 | | 40-45 | | 45-50 | | 50-55 | | 55-60 | | 60-65 | | Oltre 65 | | Totale | | | M | | F | MF |
| M | F | M | F | M | F | M | F | M | F | M | F | M | F | M | F | MF | | | | |
| 4 | 41 | 2 | 52 | 5 | 71 | 6 | 94 | 10 | 116 | 25 | 161 | 484 | 2.174 | 598 | 2.790 | 3.388 | 1.121 | 3.178 | 4.299 | 1. |
| 3 | 12 | 1 | 20 | 3 | 16 | 5 | 26 | 6 | 47 | 11 | 68 | 236 | 887 | 283 | 1.108 | 1.391 | 426 | 1.231 | 1.657 | 1.10 |
| — | 1 | — | 1 | 1 | 4 | — | 4 | — | 5 | — | 6 | 15 | 61 | 24 | 86 | 110 | 52 | 106 | 158 | 1.20 |
| — | — | — | — | — | — | — | — | — | 2 | — | 7 | 66 | 235 | 73 | 255 | 328 | 75 | 256 | 331 | 1.30 |
| — | 10 | — | 13 | — | 17 | 1 | 29 | 2 | 34 | 10 | 52 | 103 | 587 | 127 | 762 | 889 | 251 | 865 | 1.116 | 1.40 |
| 1 | 7 | — | 4 | 1 | 11 | — | 14 | — | 16 | 1 | 22 | 31 | 276 | 44 | 355 | 399 | 121 | 391 | 512 | 1.50 |
| — | 11 | — | 13 | — | 19 | — | 19 | — | 7 | 2 | 7 | 33 | 128 | 47 | 224 | 271 | 196 | 329 | 525 | 1.60 |
| 15 | 249 | 11 | 277 | 18 | 425 | 42 | 634 | 73 | 703 | 146 | 876 | 1.890 | 8.146 | 2.427 | 11.737 | 14.164 | 4.433 | 13.260 | 17.693 | 2. |
| 12 | 218 | 9 | 244 | 13 | 358 | 34 | 534 | 67 | 691 | 117 | 734 | 1.548 | 6.835 | 1.991 | 9.878 | 11.869 | 3.550 | 11.055 | 14.605 | 2.10 |
| 1 | 21 | 1 | 21 | 3 | 40 | 7 | 62 | 6 | 63 | 24 | 84 | 221 | 881 | 283 | 1.215 | 1.498 | 553 | 1.422 | 1.975 | 2.20 |
| 2 | 9 | 1 | 11 | 2 | 28 | 1 | 36 | 5 | 49 | 4 | 57 | 120 | 422 | 151 | 631 | 782 | 304 | 766 | 1.070 | 2.30 |
| — | 1 | — | 1 | — | — | — | 2 | — | — | 1 | 1 | 1 | 8 | 2 | 13 | 15 | 26 | 17 | 43 | 2.43 |
| 65 | 600 | 55 | 536 | 81 | 1.051 | 120 | 1.642 | 200 | 2.231 | 347 | 3.287 | 7.568 | 32.575 | 8.832 | 43.193 | 52.025 | 16.964 | 49.660 | 66.624 | 3. |
| 61 | 567 | 53 | 500 | 76 | 994 | 110 | 1.559 | 188 | 2.142 | 327 | 3.151 | 7.205 | 31.226 | 8.385 | 41.345 | 49.730 | 15.961 | 47.311 | 63.272 | 3.10 |
| 3 | 6 | — | 7 | 1 | 17 | 1 | 29 | 3 | 26 | 2 | 44 | 83 | 422 | 106 | 560 | 666 | 182 | 653 | 835 | 3.20 |
| — | — | — | 1 | 1 | 5 | 2 | 7 | 3 | 10 | 7 | 7 | 52 | 83 | 67 | 122 | 189 | 105 | 148 | 253 | 3.30 |
| — | 8 | 2 | 8 | — | 5 | 1 | 10 | 1 | 10 | 1 | 19 | 54 | 208 | 63 | 276 | 339 | 154 | 349 | 503 | 3.40 |
| 1 | 10 | — | 8 | 3 | 14 | 2 | 20 | 2 | 24 | 3 | 39 | 74 | 275 | 88 | 403 | 491 | 235 | 529 | 764 | 3.50 |
| — | 8 | — | 12 | — | 16 | 4 | 17 | 3 | 19 | 7 | 27 | 100 | 361 | 123 | 487 | 610 | 327 | 670 | 997 | 3.60 |
| 33 | 491 | 29 | 523 | 84 | 927 | 175 | 1.248 | 251 | 1.411 | 502 | 1.630 | 5.255 | 15.385 | 6.663 | 22.598 | 29.261 | 14.042 | 28.403 | 42.445 | 4. |
| 3 | 13 | 1 | 24 | 5 | 52 | 9 | 50 | 9 | 46 | 19 | 59 | 216 | 614 | 280 | 885 | 1.165 | 535 | 1.070 | 1.605 | 4.10 |
| 5 | 10 | 5 | 16 | 7 | 23 | 14 | 50 | 21 | 55 | 42 | 66 | 349 | 799 | 453 | 1.034 | 1.487 | 583 | 1.125 | 1.708 | 4.20 |
| 2 | 48 | 7 | 59 | 9 | 78 | 18 | 140 | 22 | 166 | 60 | 209 | 557 | 2.271 | 705 | 3.050 | 3.755 | 1.182 | 3.456 | 4.638 | 4.30 |
| 3 | 62 | 2 | 51 | 6 | 123 | 14 | 153 | 32 | 178 | 53 | 227 | 657 | 1.990 | 804 | 2.880 | 3.684 | 1.592 | 3.483 | 5.075 | 4.40 |
| 5 | 12 | 1 | 27 | — | 23 | 4 | 39 | 5 | 25 | 14 | 39 | 149 | 431 | 188 | 630 | 818 | 420 | 818 | 1.238 | 4.50 |
| 4 | 109 | 5 | 120 | 27 | 182 | 38 | 274 | 58 | 313 | 120 | 334 | 1.100 | 2.980 | 1.421 | 4.527 | 5.948 | 2.773 | 5.510 | 8.283 | 4.60 |
| 10 | 232 | 7 | 220 | 28 | 426 | 76 | 518 | 97 | 599 | 185 | 673 | 2.139 | 6.044 | 2.699 | 9.219 | 11.918 | 6.761 | 12.513 | 19.274 | 4.70 |
| — | 4 | — | 2 | 1 | 11 | 2 | 10 | 4 | 16 | 5 | 10 | 49 | 117 | 63 | 177 | 240 | 121 | 208 | 329 | 4.80 |
| 1 | 1 | 1 | 4 | 1 | 9 | — | 14 | 3 | 13 | 4 | 13 | 39 | 139 | 50 | 196 | 246 | 75 | 220 | 295 | 4.90 |
| 1 | 112 | 7 | 118 | 6 | 208 | 22 | 231 | 38 | 273 | 64 | 293 | 865 | 2.603 | 1.069 | 4.062 | 5.131 | 2.659 | 5.315 | 7.974 | 5. |
| — | 8 | — | 10 | — | 12 | 1 | 10 | 4 | 24 | 4 | 17 | 52 | 215 | 65 | 307 | 372 | 152 | 357 | 509 | 5.10 |
| — | 22 | 2 | 22 | 4 | 33 | 3 | 52 | 6 | 49 | 11 | 60 | 142 | 490 | 178 | 756 | 934 | 424 | 937 | 1.361 | 5.20 |
| — | — | — | 1 | — | — | — | — | — | — | — | 2 | 2 | 14 | 3 | 19 | 22 | 11 | 25 | 36 | 5.30 |
| — | 4 | — | — | — | 5 | — | 5 | — | 8 | 3 | 7 | 15 | 70 | 19 | 106 | 125 | 48 | 137 | 185 | 5.40 |
| 1 | 59 | 4 | 65 | 2 | 109 | 12 | 104 | 15 | 120 | 35 | 121 | 446 | 1.129 | 551 | 1.835 | 2.386 | 1.480 | 2.547 | 4.027 | 5.50 |
| — | 7 | — | 3 | — | 14 | 1 | 13 | 1 | 13 | 4 | 26 | 54 | 172 | 64 | 265 | 329 | 159 | 349 | 508 | 5.60 |
| — | 8 | 1 | 15 | — | 29 | 5 | 42 | 11 | 53 | 4 | 53 | 130 | 448 | 161 | 676 | 837 | 328 | 840 | 1.168 | 5.70 |
| — | 4 | — | 2 | — | 6 | — | 4 | 1 | 6 | 3 | 7 | 24 | 65 | 28 | 98 | 126 | 57 | 123 | 180 | 5.80 |
| 34 | 495 | 29 | 500 | 72 | 919 | 130 | 1.216 | 219 | 1.294 | 412 | 1.604 | 4.420 | 13.756 | 5.663 | 20.772 | 26.435 | 12.317 | 25.675 | 37.992 | 6. |
| 13 | 121 | 1 | 113 | 19 | 245 | 29 | 353 | 52 | 450 | 110 | 534 | 1.203 | 4.726 | 1.549 | 6.774 | 8.323 | 2.752 | 7.676 | 10.428 | 6.10 |
| 1 | 9 | 3 | 16 | 1 | 24 | 3 | 42 | 10 | 35 | 16 | 64 | 143 | 514 | 185 | 725 | 910 | 398 | 868 | 1.266 | 6.20 |
| — | 10 | 1 | 21 | 4 | 26 | 2 | 26 | 8 | 29 | 14 | 44 | 142 | 414 | 176 | 593 | 769 | 353 | 722 | 1.075 | 6.30 |
| 1 | 13 | — | 9 | 1 | 13 | 1 | 19 | — | 17 | — | 26 | 39 | 151 | 46 | 263 | 309 | 182 | 353 | 535 | 6.40 |
| 1 | 2 | 2 | 3 | 3 | 2 | 1 | 5 | 2 | 7 | 4 | 14 | 29 | 118 | 47 | 157 | 204 | 137 | 224 | 361 | 6.50 |
| 4 | 46 | 1 | 33 | 6 | 65 | 3 | 61 | 3 | 77 | 15 | 79 | 232 | 734 | 284 | 1.162 | 1.446 | 782 | 1.531 | 2.313 | 6.60 |
| 14 | 294 | 21 | 305 | 38 | 544 | 91 | 710 | 144 | 679 | 253 | 843 | 2.632 | 7.099 | 3.376 | 11.098 | 14.474 | 7.713 | 14.301 | 22.014 | 6.70 |
| 152 | 1.988 | 133 | 2.006 | 266 | 3.602 | 495 | 5.065 | 796 | 6.028 | 1.497 | 7.851 | 20.482 | 74.639 | 25.252 | 105.152 | 130.404 | 51.536 | 125.491 | 177.027 | 7. |
| 3 | 3 | 2 | 2 | 12 | 6 | 9 | 5 | 12 | 13 | 20 | 12 | 138 | 266 | 208 | 320 | 528 | 489 | 522 | 1.011 | 7. |
| — | — | — | — | — | — | — | — | — | — | — | — | — | — | — | — | — | — | — | — | — |
| 3 | 3 | 2 | 2 | 12 | 6 | 9 | 4 | 12 | 11 | 19 | 11 | 137 | 265 | 206 | 315 | 521 | 470 | 505 | 975 | 7.20 |
| 21 | 76 | 10 | 99 | 14 | 177 | 25 | 357 | 28 | 853 | 50 | 1.676 | 620 | 11.316 | 892 | 14.745 | 15.637 | 1.284 | 15.256 | 16.540 | 8. |
| 20 | 76 | 10 | 95 | 11 | 170 | 23 | 348 | 26 | 840 | 45 | 1.659 | 544 | 11.035 | 800 | 14.408 | 15.208 | 1.106 | 14.859 | 15.965 | 8.10 |
| 1 | — | — | 4 | 3 | 7 | 2 | 9 | 2 | 13 | 5 | 17 | 76 | 281 | 92 | 337 | 429 | 178 | 397 | 575 | 8.20 |
| 24 | 79 | 12 | 101 | 26 | 183 | 34 | 362 | 40 | 866 | 70 | 1.688 | 758 | 11.582 | 1.100 | 15.065 | 16.165 | 1.773 | 15.778 | 17.551 | n. i. |
| — | — | — | — | — | — | — | — | — | — | — | — | — | — | — | — | — | — | 267 | 219 | 486 |
| 176 | 2.067 | 145 | 2.107 | 292 | 3.785 | 529 | 5.427 | 836 | 6.894 | 1.567 | 9.539 | 21.240 | 86.221 | 26.352 | 120.217 | 146.569 | 53.576 | 141.488 | 195.064 | |

Tav. 134 — Morti nel primo anno di vita, di filiazione

| PROFESSIONE E CONDIZIONE NON PROFESSIONALE (Classificazione minima) (*) | SETTIMANE | | | | | | GIORNI | | | | | | | |
|---|----------------|--------------|----------------|--------------|----------------|------------|---|------------|----------------|--------------|----------------|--------------|----------------|------------|
| | 1 ^a | | 2 ^a | | 3 ^a | | dal 22 ^o al 30 ^o | | 1 ^o | | 2 ^o | | 3 ^o | |
| | M | F | M | F | M | F | M | F | M | F | M | F | M | F |
| 1. Professioni e arti liberali e assimilate | 239 | 167 | 17 | 20 | 16 | 11 | 8 | 3 | 280 | 206 | 28 | 16 | 6 | 7 |
| 1.10 Insegnanti | 71 | 50 | 2 | 6 | 2 | 3 | 2 | 3 | 77 | 62 | 7 | 2 | 2 | 1 |
| 1.20 Artisti, letterati, giornalisti, pubblicisti | 12 | 9 | 1 | 1 | — | 1 | — | — | 13 | 11 | 1 | 1 | 1 | — |
| 1.40 Medici, farmacisti | 58 | 40 | 6 | 7 | 4 | 3 | 3 | 1 | 71 | 51 | 4 | 4 | 2 | 3 |
| 1.50 Magistrati, avvocati, notai, ufficiali giudiziari | 38 | 18 | 3 | 2 | 3 | — | 2 | 2 | 46 | 22 | 3 | 1 | — | 1 |
| 1.60 Ufficiali e sottufficiali | 60 | 50 | 5 | 4 | 7 | 4 | 1 | 2 | 73 | 60 | 13 | 8 | 1 | 2 |
| 2. Professioni amministrative, tecniche e operative varie | 897 | 651 | 90 | 82 | 63 | 48 | 53 | 39 | 1.103 | 820 | 96 | 82 | 62 | 48 |
| 2.10 Amministratori, direttori generali e similari | 685 | 495 | 69 | 66 | 45 | 37 | 40 | 31 | 839 | 629 | 77 | 64 | 49 | 38 |
| 2.20 Veterinari, ingegneri, chimici, periti, tecnici | 130 | 96 | 14 | 8 | 9 | 6 | 7 | 7 | 160 | 117 | 13 | 11 | 8 | 7 |
| 2.30 Agenti di vendita, mediatori, piazzisti | 70 | 59 | 7 | 8 | 9 | 5 | 6 | — | 92 | 72 | 5 | 6 | 5 | 3 |
| 2.40 Professioni varie non classificate altrove | 12 | 1 | — | — | — | — | — | 1 | 12 | 2 | 1 | 1 | — | — |
| 3. Lavorazioni agrarie, zootecniche e della pesca | 2.371 | 1.709 | 384 | 326 | 290 | 239 | 221 | 192 | 3.266 | 2.466 | 502 | 399 | 388 | 296 |
| 3.10 Coltivatori agricoli generici | 2.232 | 1.589 | 357 | 300 | 272 | 226 | 209 | 176 | 3.070 | 2.291 | 475 | 375 | 365 | 267 |
| 3.20 Coltivatori agricoli specializzati | 23 | 24 | 2 | 7 | 1 | 2 | 3 | 1 | 29 | 34 | 2 | 3 | 2 | 6 |
| 3.30 Operatori agricoli vari specializzati | 14 | 9 | 1 | 1 | 1 | 1 | — | — | 16 | 11 | 3 | — | 2 | — |
| 3.40 Selvicoltori, boscaioli, carbonai | 19 | 20 | 9 | 4 | 3 | 5 | 1 | 2 | 32 | 31 | 6 | 4 | 4 | 2 |
| 3.50 Allevatori, pastori, guardiani di animali | 41 | 30 | 4 | 6 | 3 | 2 | 3 | 5 | 51 | 43 | 6 | 6 | 5 | 7 |
| 3.60 Pescatori, piscicoltori, cacciatori | 42 | 37 | 11 | 8 | 10 | 3 | 5 | 8 | 68 | 56 | 10 | 11 | 10 | 14 |
| 4. Lavorazioni industriali e artigiane | 2.587 | 1.907 | 357 | 268 | 258 | 185 | 160 | 149 | 3.372 | 2.509 | 423 | 328 | 361 | 274 |
| 4.10 Mugnai, panettieri, altri lavoratori dei prodotti alimentari | 86 | 58 | 14 | 5 | 9 | 7 | 4 | 1 | 113 | 71 | 14 | 19 | 11 | 12 |
| 4.20 Filatori, tessitori, tintori di filati e tessuti | 58 | 44 | 6 | 1 | 2 | 2 | 4 | — | 70 | 47 | 7 | 5 | 7 | 3 |
| 4.30 Sarti, calzolari, lavoratori abbigliamento e tappezzeria | 176 | 130 | 23 | 21 | 16 | 17 | 6 | 14 | 221 | 182 | 24 | 21 | 25 | 8 |
| 4.40 falegnami, mobiliari, bottai | 288 | 200 | 38 | 23 | 27 | 21 | 13 | 22 | 366 | 266 | 53 | 33 | 29 | 29 |
| 4.50 Minatori, cavori e similari | 57 | 51 | 9 | 8 | 3 | 3 | 2 | 9 | 71 | 71 | 8 | 7 | 17 | 8 |
| 4.60 Fonditori, laminatori, meccanici | 608 | 396 | 55 | 45 | 44 | 33 | 26 | 19 | 733 | 493 | 70 | 41 | 49 | 52 |
| 4.70 Muratori, stagnini, lav. costruzioni edilizie e stradali | 1.278 | 1.005 | 208 | 162 | 163 | 100 | 105 | 82 | 1.754 | 1.349 | 244 | 200 | 219 | 160 |
| 4.80 Analizzatori, dosatori, pirotecnici, vulcanizzatori | 28 | 14 | 4 | 2 | 2 | — | — | 2 | 34 | 18 | 2 | 1 | 1 | 2 |
| 4.90 Cartai, cartotecnici | 8 | 9 | — | 1 | 2 | 2 | — | — | 10 | 12 | 1 | 1 | 3 | — |
| 5. Arti grafiche, install. e funzion. di macchine e di impianti | 667 | 489 | 74 | 62 | 46 | 46 | 33 | 32 | 820 | 629 | 85 | 73 | 69 | 58 |
| 5.10 Tipografi, fotografi, litografi | 39 | 17 | 6 | 3 | 2 | 3 | 2 | 1 | 49 | 24 | 4 | 3 | 3 | 4 |
| 5.20 Elettricisti, elettrotecnici, radiotecnici | 109 | 76 | 7 | 8 | 7 | 4 | 2 | 2 | 125 | 90 | 11 | 16 | 12 | 9 |
| 5.30 Operatori cinematografici, attrezzisti | 2 | 3 | — | — | — | — | — | — | 2 | 3 | 1 | 1 | — | — |
| 5.40 Macchinisti e fuochisti di macchine e impianti fissi | 14 | 7 | 2 | 3 | — | 1 | — | 4 | 16 | 15 | 3 | 3 | 1 | 1 |
| 5.50 Autisti, macchinisti di mezzi di trasporto, gruisti | 416 | 305 | 44 | 33 | 27 | 29 | 21 | 20 | 508 | 387 | 50 | 36 | 32 | 30 |
| 5.60 Marittimi di coperta, barcaioi | 22 | 20 | 4 | 4 | 2 | 4 | 6 | 2 | 34 | 30 | 8 | 6 | 10 | 6 |
| 5.70 Vetturini, carrettieri, facchini, fattorini | 54 | 53 | 10 | 9 | 7 | 5 | 2 | 2 | 73 | 69 | 8 | 6 | 9 | 6 |
| 5.80 Arti e mestieri vari | 11 | 8 | 1 | 2 | 1 | — | — | 1 | 13 | 11 | — | 2 | 2 | 2 |
| 6. Commercio e servizi | 2.244 | 1.573 | 329 | 226 | 217 | 174 | 156 | 138 | 2.946 | 2.111 | 351 | 267 | 331 | 224 |
| 6.10 Negozianti, noleggiatori, commessi di vendita | 466 | 308 | 54 | 42 | 36 | 28 | 17 | 23 | 573 | 401 | 53 | 52 | 56 | 28 |
| 6.20 Esercenti e lavoratori di pubblici esercizi | 79 | 54 | 10 | 11 | 6 | 5 | 4 | 2 | 99 | 72 | 6 | 8 | 7 | 7 |
| 6.30 Barbieri, parrucchieri, massaggiatori | 62 | 47 | 11 | 6 | 6 | 6 | 3 | 6 | 82 | 65 | 7 | 8 | 6 | 2 |
| 6.40 Spazzaturai, altri lavoratori servizi di pulizia | 36 | 18 | 3 | — | 8 | 7 | 3 | 2 | 50 | 27 | 9 | 3 | 6 | 6 |
| 6.50 Camerieri, domestici presso famiglie private | 7 | 6 | 3 | 2 | — | 1 | 2 | — | 12 | 9 | 4 | — | 5 | 2 |
| 6.60 Soldati e graduati di carriera, vigili, custodi | 229 | 145 | 23 | 15 | 19 | 10 | 4 | 13 | 275 | 183 | 28 | 19 | 17 | 17 |
| 6.70 Arti e mestieri vari | 1.365 | 995 | 225 | 150 | 142 | 117 | 123 | 92 | 1.855 | 1.354 | 244 | 177 | 234 | 162 |
| Totale professioni | 9.005 | 6.496 | 1.251 | 984 | 900 | 703 | 631 | 558 | 11.787 | 8.741 | 1.485 | 1.165 | 1.217 | 907 |
| 7. Persone in attesa di prima occupazione, studenti | 8 | 6 | 2 | 2 | — | — | 1 | — | 11 | 8 | — | 1 | 1 | 1 |
| 7.10 Persone in attesa di prima occupazione, studenti | 8 | 6 | 2 | 2 | — | — | 1 | — | 11 | 8 | — | 1 | 1 | 1 |
| 8. Pensionati, benestanti, inabili, infermi | 74 | 91 | 14 | 38 | 7 | 7 | 9 | 3 | 104 | 139 | 18 | 12 | 8 | 4 |
| 8.10 Pensionati, benestanti | 65 | 82 | 14 | 37 | 5 | 6 | 9 | 3 | 93 | 128 | 14 | 12 | 7 | 3 |
| 8.20 Inabili, infermi, detenuti, mendicanti | 9 | 9 | — | 1 | 2 | 1 | — | — | 11 | 11 | 4 | — | 1 | 1 |
| Totale condizioni non professionali | 82 | 97 | 16 | 40 | 7 | 7 | 10 | 3 | 115 | 147 | 18 | 13 | 9 | 5 |
| Non indicata | 34 | 31 | 4 | 4 | 8 | 1 | — | 6 | 46 | 42 | 9 | 2 | 3 | 2 |
| TOTALE | 9.121 | 6.624 | 1.271 | 1.028 | 915 | 711 | 641 | 567 | 11.948 | 8.930 | 1.512 | 1.180 | 1.229 | 914 |

(*) Cfr. la corrispondente nota a pag. 34.

legittima, per professione del padre, età e sesso

| M E S I | | | | | | | | | | | | | | | | | | TOTALE | | | Professione e condizione non professionale | |
|---------|-----|-------|-----|-----|-----|-----|-----|-----|-----|-----|-----|-----|-----|-----|-----|-----|-----|--------|--------|--------|--|------|
| 4° | | 5° | | 6° | | 7° | | 8° | | 9° | | 10° | | 11° | | 12° | | M | F | MF | | |
| M | F | M | F | M | F | M | F | M | F | M | F | M | F | M | F | M | F | | | | | |
| 8 | 16 | 14 | 14 | 10 | 7 | 11 | 9 | 7 | 8 | 6 | 5 | 10 | 4 | 6 | 2 | 2 | 6 | 388 | 300 | 688 | 1. | |
| 1 | 4 | 3 | 7 | 3 | 1 | 3 | 4 | 1 | 3 | 2 | 1 | 3 | 1 | 2 | — | 2 | 4 | 106 | 90 | 196 | 1.10 | |
| 4 | — | 1 | — | — | — | 1 | — | — | 1 | — | — | 2 | — | — | — | — | — | 21 | 15 | 36 | 1.20 | |
| 3 | 5 | 3 | 5 | 3 | 4 | 2 | 3 | 2 | 1 | 1 | 2 | 3 | 1 | 1 | — | — | — | 95 | 79 | 174 | 1.40 | |
| — | 1 | 1 | 1 | — | — | — | — | — | — | — | — | — | — | — | — | — | — | 54 | 31 | 85 | 1.50 | |
| — | 6 | 6 | 1 | 4 | — | 5 | 1 | 4 | 3 | 3 | — | 1 | 1 | 2 | 2 | — | 1 | 112 | 85 | 197 | 1.60 | |
| 53 | 45 | 50 | 34 | 35 | 39 | 32 | 33 | 25 | 29 | 31 | 16 | 19 | 14 | 20 | 23 | 24 | 17 | 1.550 | 1.200 | 2.750 | 2. | |
| 39 | 36 | 42 | 27 | 28 | 31 | 24 | 25 | 16 | 22 | 23 | 14 | 13 | 11 | 16 | 18 | 17 | 13 | 1.183 | 928 | 2.111 | 2.10 | |
| 7 | 4 | 4 | 4 | 3 | 5 | 4 | 7 | 3 | 5 | 6 | 1 | 5 | 2 | 3 | 2 | 1 | 2 | 217 | 167 | 384 | 2.20 | |
| 6 | 5 | 2 | 3 | 4 | 3 | 4 | — | 3 | 2 | 1 | 1 | 1 | 1 | 1 | 3 | 2 | — | 127 | 101 | 228 | 2.30 | |
| 1 | — | 2 | — | — | — | — | 1 | 3 | — | 1 | — | — | — | — | 3 | — | — | 23 | 4 | 27 | 2.40 | |
| 360 | 316 | 353 | 261 | 310 | 220 | 206 | 172 | 189 | 192 | 168 | 140 | 138 | 137 | 107 | 106 | 83 | 111 | 6.070 | 4.816 | 10.886 | 3. | |
| 337 | 285 | 327 | 228 | 284 | 196 | 188 | 159 | 175 | 177 | 153 | 127 | 124 | 128 | 101 | 97 | 73 | 106 | 5.672 | 4.436 | 10.108 | 3.10 | |
| 1 | 4 | 2 | 2 | 3 | 5 | 3 | 5 | 1 | 2 | 2 | — | — | 2 | 1 | 4 | — | — | 46 | 69 | 115 | 3.20 | |
| 3 | 1 | 1 | 3 | — | 2 | 2 | 1 | — | — | 1 | — | — | — | — | — | — | — | 30 | 19 | 49 | 3.30 | |
| 4 | 3 | 6 | 5 | 3 | 5 | 2 | 2 | 2 | 1 | 5 | 1 | 2 | 2 | 2 | 1 | 1 | 2 | 69 | 59 | 128 | 3.40 | |
| 7 | 14 | 5 | 13 | 6 | 6 | 6 | 2 | 3 | 5 | 4 | 1 | 4 | 1 | 2 | 1 | 4 | 1 | 103 | 100 | 203 | 3.50 | |
| 8 | 9 | 12 | 10 | 14 | 6 | 5 | 3 | 8 | 7 | 4 | 9 | 7 | 4 | 1 | 3 | 3 | 1 | 150 | 133 | 283 | 3.60 | |
| 336 | 267 | 273 | 267 | 244 | 221 | 221 | 155 | 174 | 135 | 137 | 142 | 113 | 99 | 112 | 81 | 80 | 76 | 5.846 | 4.554 | 10.400 | 4. | |
| 13 | 10 | 4 | 8 | 9 | 6 | 6 | 2 | 5 | 5 | — | 3 | 6 | 3 | 1 | 2 | 2 | — | 184 | 141 | 325 | 4.10 | |
| 1 | 3 | 3 | 2 | 1 | 2 | 1 | 1 | 2 | 1 | — | 2 | — | — | 4 | 2 | — | — | 96 | 68 | 164 | 4.20 | |
| 22 | 16 | 16 | 19 | 15 | 13 | 12 | 12 | 8 | 7 | 7 | 6 | 11 | 4 | 5 | 8 | 5 | 8 | 371 | 304 | 675 | 4.30 | |
| 27 | 24 | 30 | 28 | 25 | 27 | 29 | 13 | 18 | 16 | 18 | 22 | 10 | 13 | 15 | 7 | 10 | 7 | 630 | 485 | 1.115 | 4.40 | |
| 13 | 17 | 10 | 13 | 6 | 6 | 9 | 7 | 8 | 2 | 9 | 4 | 2 | 3 | 5 | 4 | 2 | 3 | 160 | 145 | 305 | 4.50 | |
| 60 | 23 | 40 | 33 | 36 | 39 | 30 | 19 | 22 | 20 | 18 | 21 | 19 | 14 | 14 | 6 | 10 | 12 | 1.101 | 773 | 1.874 | 4.60 | |
| 196 | 173 | 169 | 161 | 150 | 126 | 133 | 100 | 109 | 83 | 84 | 83 | 65 | 61 | 67 | 52 | 45 | — | 3.241 | 2.593 | 5.834 | 4.70 | |
| 4 | — | — | 2 | 2 | — | — | — | 2 | — | — | — | — | — | 1 | — | — | — | 47 | 26 | 73 | 4.80 | |
| — | 1 | — | 1 | — | — | 1 | — | — | 1 | 1 | 1 | — | — | — | — | — | 1 | 16 | 19 | 35 | 4.90 | |
| 59 | 52 | 57 | 48 | 48 | 44 | 39 | 33 | 25 | 37 | 27 | 20 | 25 | 17 | 10 | 12 | 13 | 11 | 1.277 | 1.034 | 2.311 | 5. | |
| 2 | 4 | 5 | 1 | 2 | 1 | 1 | 2 | 1 | 2 | — | 1 | 2 | — | 1 | — | — | — | 71 | 42 | 113 | 5.10 | |
| 3 | 7 | 8 | 7 | 7 | 8 | 6 | 8 | 2 | 6 | 3 | 3 | 4 | 3 | 3 | 3 | 4 | — | 188 | 160 | 348 | 5.20 | |
| — | 1 | 1 | 1 | — | — | — | — | 1 | — | — | — | — | — | — | — | — | — | 5 | 6 | 11 | 5.30 | |
| 2 | 1 | 1 | — | 2 | 1 | — | 1 | 2 | 1 | — | 1 | — | — | — | — | 2 | — | 27 | 26 | 53 | 5.40 | |
| 34 | 21 | 29 | 25 | 25 | 24 | 24 | 10 | 15 | 19 | 16 | 11 | 13 | 7 | 4 | 7 | 5 | 7 | 755 | 584 | 1.339 | 5.50 | |
| 1 | 5 | 6 | 5 | 3 | 4 | 2 | 4 | 1 | 1 | 5 | — | 3 | 3 | — | — | 2 | — | 73 | 66 | 139 | 5.60 | |
| 13 | 13 | 4 | 8 | 7 | 6 | 6 | 6 | 3 | 7 | 3 | 4 | 3 | 3 | 2 | 2 | 3 | — | 134 | 130 | 264 | 5.70 | |
| 4 | — | 3 | 1 | 2 | — | — | 2 | — | 1 | — | — | — | 1 | — | — | — | — | 24 | 20 | 44 | 5.80 | |
| 288 | 239 | 259 | 197 | 202 | 158 | 200 | 156 | 153 | 122 | 115 | 104 | 116 | 107 | 101 | 65 | 64 | 64 | 5.126 | 3.814 | 8.940 | 6. | |
| 43 | 37 | 42 | 34 | 31 | 35 | 26 | 22 | 29 | 20 | 15 | 16 | 21 | 17 | 19 | 12 | 11 | 10 | 919 | 684 | 1.603 | 6.10 | |
| 10 | 4 | 9 | 2 | 8 | 2 | 4 | 4 | 5 | 2 | 3 | 2 | 3 | 2 | 6 | 2 | 1 | 2 | 161 | 109 | 270 | 6.20 | |
| 7 | 3 | 9 | 3 | 8 | — | 10 | 5 | 5 | 6 | 4 | 3 | 2 | 3 | 2 | 1 | — | 1 | 142 | 100 | 242 | 6.30 | |
| 12 | 6 | 7 | 9 | 7 | 6 | 4 | 2 | 3 | 1 | 2 | 3 | 3 | 3 | 2 | 2 | 2 | 1 | 107 | 69 | 176 | 6.40 | |
| 2 | — | — | — | — | — | 3 | — | 1 | — | — | — | — | — | — | — | — | — | 28 | 13 | 41 | 6.50 | |
| 11 | 16 | 15 | 19 | 9 | 14 | 8 | 5 | 10 | 5 | 7 | 7 | 8 | 5 | 8 | 6 | 4 | 2 | 400 | 298 | 698 | 6.60 | |
| 203 | 173 | 177 | 130 | 139 | 101 | 145 | 118 | 101 | 87 | 84 | 73 | 79 | 76 | 64 | 42 | 44 | 48 | 3.369 | 2.541 | 5.910 | 6.70 | |
| 1.104 | 935 | 1.006 | 821 | 849 | 689 | 709 | 558 | 573 | 523 | 484 | 427 | 421 | 378 | 356 | 289 | 266 | 285 | 20.257 | 15.718 | 35.975 | | |
| — | — | — | — | — | — | — | — | — | — | — | — | — | — | — | — | — | — | — | 12 | 10 | 22 | 7. |
| — | — | — | — | — | — | — | — | — | — | — | — | — | — | — | — | — | — | — | 12 | 10 | 22 | 7.10 |
| 14 | 8 | 9 | 29 | 10 | 30 | 6 | 7 | 4 | 17 | 5 | 14 | 2 | 6 | 4 | 4 | 3 | 2 | 187 | 272 | 459 | 8. | |
| 12 | 8 | 7 | 28 | 9 | 29 | 6 | 7 | 3 | 16 | 5 | 13 | 2 | 6 | 4 | 4 | 3 | 2 | 165 | 256 | 421 | 8.10 | |
| 2 | — | 2 | 1 | 1 | 1 | — | — | 1 | 1 | — | 1 | — | — | — | — | — | — | 22 | 16 | 38 | 8.20 | |
| 14 | 8 | 9 | 29 | 10 | 30 | 6 | 7 | 4 | 17 | 5 | 14 | 2 | 6 | 4 | 4 | 3 | 2 | 199 | 282 | 481 | | |
| 4 | 6 | 2 | 4 | 4 | — | 1 | 1 | 2 | — | 5 | — | 1 | 1 | — | 1 | 1 | — | 78 | 59 | 137 | n. i. | |
| 1.122 | 949 | 1.017 | 854 | 863 | 719 | 716 | 566 | 579 | 540 | 494 | 441 | 424 | 385 | 360 | 294 | 270 | 287 | 20.534 | 16.059 | 36.593 | | |

Tav. 135 — Morti in età da 15 anni in poi per età, settore di attività economica e posizione nella professione

| POSIZIONE NELLA PROFESSIONE E CONDIZIONE NON PROFESSIONALE (*) | E T À | | | | | | | T O T A L E | | |
|---|--------------|--------------|--------------|---------------|---------------|---------------|----------------|----------------|----------------|----------------|
| | 15-20 | 20-25 | 25-35 | 35-45 | 45-55 | 55-65 | Oltre 65 | M | F | M F |
| A G R I C O L T U R A | | | | | | | | | | |
| 1. Imprenditori, dirigenti e impiegati | 2 | 10 | 8 | 22 | 57 | 125 | 450 | 616 | 58 | 674 |
| 2. Lavoratori in proprio | 97 | 203 | 631 | 933 | 3.124 | 7.309 | 31.307 | 37.490 | 6.114 | 43.604 |
| 3. Lavoratori dipendenti e coadiuvanti | 267 | 388 | 977 | 1.124 | 2.492 | 4.010 | 9.031 | 13.905 | 4.384 | 18.289 |
| Totale | 366 | 601 | 1.616 | 2.079 | 5.673 | 11.444 | 40.788 | 52.011 | 10.556 | 62.567 |
| I N D U S T R I A | | | | | | | | | | |
| 1. Imprenditori, dirigenti e impiegati | 28 | 82 | 189 | 287 | 709 | 1.023 | 1.058 | 3.134 | 242 | 3.376 |
| 2. Lavoratori in proprio | 26 | 106 | 314 | 439 | 1.390 | 2.287 | 4.264 | 8.094 | 732 | 8.826 |
| 3. Lavoratori dipendenti e coadiuvanti | 835 | 1.144 | 2.230 | 2.707 | 6.077 | 6.350 | 1.821 | 19.820 | 1.344 | 21.164 |
| Totale | 889 | 1.332 | 2.733 | 3.433 | 8.176 | 9.660 | 7.143 | 31.048 | 2.318 | 33.366 |
| A L T R E A T T I V I T À | | | | | | | | | | |
| 1. Imprenditori, liberi professionisti, dirigenti e impiegati | 33 | 208 | 618 | 1.203 | 2.719 | 3.964 | 4.693 | 10.704 | 2.734 | 13.438 |
| 2. Lavoratori in proprio | 24 | 85 | 359 | 691 | 2.179 | 3.595 | 6.142 | 11.458 | 1.617 | 13.075 |
| 3. Lavoratori dipendenti e coadiuvanti | 280 | 476 | 961 | 1.319 | 3.003 | 3.481 | 1.514 | 9.344 | 1.690 | 11.034 |
| Totale | 337 | 769 | 1.938 | 3.213 | 7.901 | 11.040 | 12.349 | 31.506 | 6.041 | 37.547 |
| T O T A L E A T T I V I T À E C O N O M I C H E | | | | | | | | | | |
| 1. Imprenditori, liberi professionisti, dirigenti e impiegati | 63 | 300 | 815 | 1.512 | 3.485 | 5.112 | 6.201 | 14.454 | 3.034 | 17.488 |
| 2. Lavoratori in proprio | 147 | 394 | 1.304 | 2.063 | 6.693 | 13.191 | 41.713 | 57.042 | 8.463 | 65.505 |
| 3. Lavoratori dipendenti e coadiuvanti | 1.382 | 2.008 | 4.168 | 5.150 | 11.572 | 13.841 | 12.366 | 43.069 | 7.418 | 50.487 |
| Totale | 1.592 | 2.702 | 6.287 | 8.725 | 21.750 | 32.144 | 60.280 | 114.565 | 18.915 | 133.480 |
| C O N D I Z I O N I N O N P R O F E S S I O N A L I | | | | | | | | | | |
| 1. Persone in attesa di prima occupazione, studenti, casalinghe, pensionati, ecc. | 1.515 | 1.435 | 3.513 | 5.730 | 14.219 | 35.052 | 225.016 | 108.309 | 178.171 | (a)286.480 |
| T O T A L E | | | | | | | | | | |
| TOTALE GENERALE | 3.107 | 4.137 | 9.800 | 14.455 | 35.969 | 67.196 | 285.296 | 222.874 | 197.086 | 419.960 |

(*) Cfr. la corrispondente nota a pag. 34.

(a) Compresi i deceduti non capi famiglia per i quali è stata presa in considerazione la professione o condizione non professionale di chi ne aveva il carico e compresi 124 morti (M. 98 - F. 26) senza alcuna indicazione.

Tav. 136 — Morti, per età, senza indicazione della professione (a) e morti di condizione non professionale per settore di attività economica e posizione nella professione del capo famiglia

| POSIZIONE NELLA PROFESSIONE E CONDIZIONE NON PROFESSIONALE (*) | ETÀ | | | | | | | | TOTALE | | |
|---|---------------|--------------|--------------|--------------|--------------|---------------|---------------|----------------|---------------|----------------|----------------|
| | Fino a 15 | 15-20 | 20-25 | 25-35 | 35-45 | 45-55 | 55-65 | Oltre 65 | M | F | MF |
| AGRICOLTURA | | | | | | | | | | | |
| 1. Imprenditori, dirigenti e impiegati | 79 | 3 | 4 | 4 | 12 | 21 | 35 | 310 | 127 | 341 | 468 |
| 2. Lavoratori in proprio | 5.604 | 201 | 214 | 480 | 724 | 1.851 | 4.106 | 27.699 | 8.683 | 32.196 | 40.879 |
| 3. Lavoratori dipendenti e coadiuvanti | 9.083 | 181 | 186 | 406 | 537 | 1.042 | 2.001 | 12.622 | 8.463 | 17.595 | 26.058 |
| Totale | 14.766 | 385 | 404 | 890 | 1.273 | 2.914 | 6.142 | 40.631 | 17.273 | 50.132 | 67.405 |
| I N D U S T R I A | | | | | | | | | | | |
| 1. Imprenditori, dirigenti e impiegati | 859 | 32 | 40 | 69 | 133 | 307 | 483 | 2.805 | 1.153 | 3.575 | 4.728 |
| 2. Lavoratori in proprio | 1.819 | 64 | 50 | 133 | 203 | 563 | 942 | 5.775 | 2.502 | 7.047 | 9.549 |
| 3. Lavoratori dipendenti e coadiuvanti | 16.192 | 362 | 334 | 901 | 1.329 | 2.862 | 4.201 | 22.081 | 16.947 | 31.315 | 48.262 |
| Totale | 18.870 | 458 | 424 | 1.103 | 1.665 | 3.732 | 5.626 | 30.661 | 20.602 | 41.937 | 62.539 |
| A L T R E A T T I V I T À | | | | | | | | | | | |
| 1. Imprenditori, liberi professionisti, dirigenti e impiegati | 3.416 | 182 | 144 | 301 | 489 | 935 | 1.537 | 9.165 | 4.115 | 12.054 | 16.169 |
| 2. Lavoratori in proprio | 2.502 | 123 | 95 | 212 | 311 | 776 | 1.410 | 7.489 | 3.388 | 9.530 | 12.918 |
| 3. Lavoratori dipendenti e coadiuvanti | 7.069 | 176 | 130 | 377 | 541 | 1.071 | 1.457 | 7.175 | 6.158 | 11.838 | 17.996 |
| Totale | 12.987 | 481 | 369 | 890 | 1.341 | 2.782 | 4.404 | 23.829 | 13.661 | 33.422 | 47.083 |
| T O T A L E A T T I V I T À E C O N O M I C H E | | | | | | | | | | | |
| 1. Imprenditori, liberi professionisti, dirigenti e impiegati | 4.354 | 217 | 188 | 374 | 634 | 1.263 | 2.055 | 12.280 | 5.395 | 15.970 | 21.365 |
| 2. Lavoratori in proprio | 9.925 | 388 | 359 | 825 | 1.238 | 3.190 | 6.458 | 40.963 | 14.573 | 48.773 | 63.346 |
| 3. Lavoratori dipendenti e coadiuvanti | 32.344 | 719 | 650 | 1.684 | 2.407 | 4.975 | 7.659 | 41.878 | 31.568 | 60.748 | 92.316 |
| Totale | 46.623 | 1.324 | 1.197 | 2.883 | 4.279 | 9.428 | 16.172 | 95.121 | 51.536 | 125.491 | 177.027 |
| C O N D I Z I O N I N O N P R O F E S S I O N A L I | | | | | | | | | | | |
| 1. Persone in attesa di prima occupazione, studenti, casalinghe, pensionati, ecc. | 1.872 | 89 | 89 | 162 | 216 | 605 | 2.664 | 12.340 | 2.040 | 15.997 | (b) 18.037 |
| T O T A L E | | | | | | | | | | | |
| TOTALE GENERALE | 48.495 | 1.413 | 1.286 | 3.045 | 4.495 | 10.033 | 18.836 | 107.461 | 53.576 | 141.488 | 195.064 |

(*) Cfr. la corrispondente nota a pag. 34.

(a) Per i quali la professione o condizione non professionale non fu richiesta perchè in età inferiore ai 15 anni. — (b) Compresi 486 morti (M. 267 - F. 219) in età inferiore ai 15 anni senza indicazione della professione del capo famiglia.

Tav. 137 — Morti in totale e nel primo anno di vita per sesso;

| Numero d'ordine | PROVINCIE E REGIONI | MORTI IN TOTALE | | | | | | | | | MORTI NEL PRI | | | |
|-----------------|-----------------------------------|-----------------|---------------|---------------|---------------|---------------|---------------|---------------|---------------|---------------|---------------|------------|--------------|--------------|
| | | CAPOLUOGHI | | | ALTRI COMUNI | | | PROVINCIE | | | CAPOLUOGHI | | | ALTRI |
| | | M | F | MF | M | F | MF | M | F | MF | M | F | MF | M |
| 1 | Torino | 5 479 | 4 859 | 10 338 | 4 898 | 4 472 | 9 370 | 10 377 | 9 331 | 19 708 | 406 | 358 | 764 | 153 |
| 2 | Vercelli | 354 | 340 | 694 | 2 335 | 2 002 | 4 337 | 2 689 | 2 342 | 5 031 | 21 | 11 | 32 | 73 |
| 3 | Novara | 659 | 537 | 1.196 | 2 282 | 2 030 | 4 312 | 2 941 | 2 567 | 5 508 | 38 | 41 | 79 | 75 |
| 4 | Cuneo | 314 | 295 | 609 | 3 165 | 2 726 | 5 891 | 3 479 | 3 021 | 6 500 | 22 | 23 | 45 | 123 |
| 5 | Asti | 455 | 337 | 792 | 1 004 | 920 | 1 924 | 1 459 | 1 257 | 2 716 | 24 | 11 | 35 | 11 |
| 6 | Alessandria | 653 | 516 | 1.169 | 2 593 | 2 242 | 4 835 | 3 246 | 2 758 | 6 004 | 38 | 25 | 63 | 58 |
| | Piemonte | 7.914 | 6.084 | 14.798 | 16.277 | 14.392 | 30.669 | 24.191 | 21.276 | 45.467 | 549 | 469 | 1.018 | 493 |
| 7 | Valle d'Aosta | 224 | 151 | 375 | 407 | 331 | 738 | 631 | 482 | 1.113 | 22 | 13 | 35 | 7 |
| 8 | Imperia | 212 | 166 | 378 | 965 | 811 | 1.776 | 1.177 | 977 | 2.154 | 12 | 12 | 24 | 26 |
| 9 | Savona | 459 | 421 | 880 | 973 | 829 | 1.802 | 1.432 | 1.250 | 2.682 | 18 | 21 | 39 | 18 |
| 10 | Genova | 4.894 | 4.110 | 9.004 | 1.353 | 1.178 | 2.531 | 6.247 | 5.288 | 11.535 | 207 | 155 | 362 | 20 |
| 11 | La Spezia | 607 | 564 | 1.171 | 535 | 516 | 1.051 | 1.142 | 1.080 | 2.222 | 27 | 28 | 55 | 11 |
| | Liguria | 6.172 | 5.261 | 11.433 | 3.826 | 3.334 | 7.160 | 9.998 | 8.595 | 18.593 | 264 | 216 | 480 | 75 |
| 12 | Varese | 494 | 385 | 879 | 2 741 | 2 225 | 4 966 | 3 235 | 2 610 | 5 845 | 44 | 32 | 76 | 142 |
| 13 | Como | 684 | 572 | 1.256 | 3 031 | 2.406 | 5 437 | 3.715 | 2 978 | 6 693 | 52 | 44 | 96 | 151 |
| 14 | Sondrio | 117 | 82 | 199 | 789 | 630 | 1.419 | 906 | 712 | 1.618 | 10 | 12 | 22 | 89 |
| 15 | Milano | 7.903 | 6.335 | 14.238 | 8 518 | 6.382 | 14 900 | 16 421 | 12.717 | 29 138 | 451 | 380 | 831 | 471 |
| 16 | Bergamo | 723 | 617 | 1.340 | 3.102 | 2 562 | 5 664 | 3 825 | 3 179 | 7 004 | 73 | 63 | 136 | 224 |
| 17 | Brescia | 1.286 | 976 | 2 262 | 3 547 | 2 783 | 6.330 | 4 833 | 3 759 | 8 592 | 131 | 94 | 225 | 254 |
| 18 | Pavia | 636 | 419 | 1.055 | 2.902 | 2.488 | 5 390 | 3 538 | 2 907 | 6 445 | 52 | 31 | 83 | 63 |
| 19 | Cremona | 642 | 483 | 1.125 | 1.698 | 1.414 | 3.112 | 2.340 | 1.897 | 4 237 | 48 | 24 | 72 | 62 |
| 20 | Mantova | 468 | 339 | 807 | 1.863 | 1.458 | 3.321 | 2.331 | 1.797 | 4.128 | 49 | 41 | 90 | 45 |
| | Lombardia | 12.953 | 10 208 | 23.161 | 28.191 | 22.348 | 50.539 | 41.144 | 32.556 | 73.700 | 910 | 721 | 1.631 | 1.501 |
| 21 | Bolzano - Bozen | 470 | 312 | 782 | 1.373 | 1.055 | 2.428 | 1.843 | 1.367 | 3.210 | 58 | 28 | 86 | 124 |
| 22 | Trento | 436 | 347 | 783 | 2 035 | 1.649 | 3.684 | 2.471 | 1.996 | 4.467 | 36 | 23 | 59 | 88 |
| | Trentino-A.Adige | 906 | 659 | 1.565 | 3.408 | 2.704 | 6.112 | 4.314 | 3.363 | 7.677 | 94 | 51 | 145 | 212 |
| 23 | Verona | 1.310 | 1.025 | 2.335 | 2.260 | 1.937 | 4.197 | 3 570 | 2.962 | 6.532 | 132 | 84 | 216 | 113 |
| 24 | Vicenza | 606 | 502 | 1.108 | 2.486 | 2.220 | 4 706 | 3 092 | 2.722 | 5.814 | 44 | 26 | 70 | 118 |
| 25 | Belluno | 301 | 240 | 541 | 1.076 | 930 | 2 006 | 1.377 | 1.170 | 2.547 | 33 | 22 | 55 | 42 |
| 26 | Treviso | 602 | 455 | 1.057 | 2.447 | 2.135 | 4 582 | 3 049 | 2 590 | 5.639 | 43 | 43 | 86 | 147 |
| 27 | Venezia | 1.628 | 1.415 | 3 043 | 1.745 | 1.365 | 3.110 | 3 373 | 2.780 | 6.153 | 101 | 90 | 191 | 101 |
| 28 | Padova | 1.315 | 999 | 2.314 | 2.169 | 1.799 | 3.968 | 3.484 | 2.798 | 6.282 | 160 | 103 | 263 | 101 |
| 29 | Rovigo | 333 | 226 | 559 | 1.023 | 869 | 1.892 | 1.356 | 1.095 | 2.451 | 15 | 9 | 24 | 63 |
| | Veneto | 6.095 | 4.862 | 10.957 | 13.206 | 11.255 | 24.461 | 19.301 | 16.117 | 35.418 | 528 | 377 | 905 | 685 |
| 30 | Udine | 863 | 639 | 1.502 | 3 500 | 3 004 | 6.504 | 4.363 | 3.643 | 8.006 | 69 | 42 | 111 | 126 |
| 31 | Gorizia | 305 | 285 | 590 | 435 | 353 | 788 | 740 | 638 | 1.378 | 18 | 14 | 32 | 17 |
| 32 | Trieste | 1.754 | 1.682 | 3.436 | 91 | 62 | 153 | 1.845 | 1.744 | 3.589 | 43 | 28 | 71 | 1 |
| | Friuli-Venezia G. | 2.922 | 2.606 | 5.528 | 4.026 | 3.419 | 7.445 | 6.948 | 6.025 | 12.973 | 130 | 84 | 214 | 144 |
| 33 | Piacenza | 517 | 420 | 937 | 1.186 | 912 | 2 098 | 1.703 | 1.332 | 3.035 | 38 | 26 | 64 | 19 |
| 34 | Parma | 921 | 716 | 1.637 | 1.373 | 1.118 | 2.491 | 2 294 | 1.834 | 4 128 | 63 | 44 | 107 | 29 |
| 35 | Reggio nell'Emilia | 718 | 536 | 1.254 | 1.353 | 1.056 | 2 409 | 2 071 | 1.592 | 3 663 | 21 | 24 | 45 | 55 |
| 36 | Modena | 751 | 591 | 1.342 | 1.779 | 1.386 | 3.165 | 2 530 | 1.977 | 4 507 | 43 | 40 | 83 | 98 |
| 37 | Bologna | 2 718 | 2 270 | 4 988 | 1.930 | 1.510 | 3 440 | 4 648 | 3 780 | 8 428 | 181 | 117 | 298 | 53 |
| 38 | Ferrara | 1.033 | 756 | 1.789 | 1.072 | 837 | 1.909 | 2.105 | 1.593 | 3.698 | 119 | 79 | 198 | 32 |
| 39 | Ravenna | 551 | 424 | 975 | 1.124 | 985 | 2 109 | 1.675 | 1.409 | 3.084 | 22 | 10 | 32 | 51 |
| 40 | Forlì | 517 | 334 | 851 | 1.900 | 1.519 | 3.419 | 2 417 | 1.853 | 4 270 | 22 | 11 | 33 | 108 |
| | Emilia-Romagna | 7.726 | 6.047 | 13.773 | 11.717 | 9.323 | 21.040 | 19.443 | 15.370 | 34.813 | 509 | 351 | 860 | 445 |
| 41 | Pesaro e Urbino | 377 | 309 | 686 | 1.032 | 937 | 1.969 | 1.409 | 1.246 | 2 655 | 43 | 15 | 58 | 48 |
| 42 | Ancona | 528 | 459 | 987 | 1.356 | 1.186 | 2 542 | 1.884 | 1.645 | 3 529 | 48 | 37 | 85 | 54 |
| 43 | Macerata | 204 | 154 | 358 | 1.088 | 1.087 | 2 175 | 1.292 | 1.241 | 2 533 | 9 | 7 | 16 | 58 |
| 44 | Ascoli Piceno | 256 | 237 | 493 | 1.163 | 1.162 | 2 325 | 1.419 | 1.399 | 2.818 | 27 | 21 | 48 | 92 |
| | Marche | 1.365 | 1.159 | 2.524 | 4.639 | 4.372 | 9.011 | 6.004 | 5.531 | 11.535 | 127 | 80 | 207 | 252 |

quozienti di mortalità - Comuni capoluoghi, altri Comuni, Province e Regioni

| MO ANNO DI VITA | | | | | MORTI PER 1000 ABITANTI | | | | | | | | | MORTI NEL PRIMO ANNO DI VITA PER 1000 NATI VIVI | | | MORTALITÀ PERINATALE | | MORTI NEL 1 MESE DI VITA | | Numero d'ordine |
|-----------------|--------------|--------------|--------------|--------------|-------------------------|-------------|-------------|--------------|-------------|-------------|-------------|-------------|-------------|---|--------------|-------------|--|--|--------------------------|----------|-----------------|
| COMUNI | | PROVINCIE | | | CAPOLUOGHI | | | ALTRI COMUNI | | | PROVINCIE | | | Capoluoghi | Altri Comuni | Province | Nati morti e morti nella 1 ^a sett | Nati morti e morti nel 1 ^o mese | per 1000 nati vivi | | |
| F | M.F. | M | F | MF | M | F | MF | M | F | MF | M | F | MF | | | | Per 1000 nati | | | | |
| 113 | 266 | 559 | 471 | 1.030 | 11,1 | 9,1 | 10,1 | 12,5 | 11,0 | 11,7 | 11,7 | 10,0 | 10,8 | 43,5 | 30,2 | 39,1 | 38,9 | 43,2 | 25,9 | 1 | |
| 54 | 127 | 94 | 65 | 159 | 14,6 | 12,8 | 13,6 | 14,0 | 11,0 | 12,4 | 14,1 | 11,2 | 12,6 | 29,5 | 35,4 | 34,0 | 38,2 | 41,6 | 24,4 | 2 | |
| 65 | 140 | 113 | 106 | 219 | 15,7 | 11,8 | 13,6 | 12,7 | 10,5 | 11,6 | 13,2 | 10,8 | 12,0 | 36,5 | 34,0 | 34,9 | 33,3 | 35,6 | 21,0 | 3 | |
| 84 | 207 | 145 | 107 | 252 | 14,4 | 12,1 | 13,2 | 12,9 | 11,1 | 12,0 | 13,0 | 11,2 | 12,1 | 31,0 | 38,3 | 36,7 | 35,1 | 37,9 | 19,8 | 4 | |
| 21 | 32 | 35 | 32 | 67 | 15,5 | 10,7 | 13,0 | 13,1 | 12,0 | 12,5 | 13,8 | 11,6 | 12,7 | 24,3 | 35,4 | 28,6 | 37,5 | 41,3 | 18,8 | 5 | |
| 42 | 100 | 96 | 67 | 163 | 14,7 | 10,6 | 12,6 | 13,7 | 11,4 | 12,5 | 13,9 | 11,3 | 12,5 | 40,2 | 26,0 | 30,1 | 35,7 | 40,2 | 22,7 | 6 | |
| 379 | 872 | 1.042 | 848 | 1.890 | 12,1 | 9,7 | 10,8 | 13,0 | 11,1 | 12,0 | 12,7 | 10,6 | 11,6 | 40,3 | 32,7 | 36,4 | 37,3 | 41,0 | 23,7 | | |
| 1 | 8 | 29 | 14 | 43 | 14,8 | 9,7 | 12,2 | 11,4 | 9,5 | 10,5 | 12,4 | 9,6 | 11,0 | 26,6 | 65,6 | 29,9 | 26,1 | 32,3 | 19,5 | 7 | |
| 23 | 49 | 38 | 35 | 73 | 12,7 | 9,1 | 10,8 | 11,9 | 9,4 | 10,6 | 12,0 | 9,4 | 10,7 | 35,9 | 23,2 | 26,2 | 33,1 | 35,5 | 13,7 | 8 | |
| 19 | 37 | 36 | 40 | 76 | 13,3 | 11,2 | 12,2 | 10,4 | 8,6 | 9,4 | 11,1 | 9,3 | 10,2 | 28,2 | 19,3 | 23,0 | 34,1 | 35,3 | 15,7 | 9 | |
| 359 | 830 | 922 | 739 | 1.661 | 13,1 | 10,0 | 11,5 | 11,3 | 9,2 | 10,3 | 12,7 | 9,8 | 11,2 | 35,6 | 13,0 | 31,3 | 38,4 | 41,7 | 23,6 | 10 | |
| 3 | 14 | 38 | 31 | 69 | 10,3 | 8,9 | 9,6 | 9,3 | 8,6 | 9,0 | 9,8 | 8,8 | 9,3 | 23,5 | 17,8 | 22,1 | 33,9 | 35,5 | 17,3 | 11 | |
| 56 | 131 | 339 | 272 | 611 | 12,8 | 9,9 | 11,3 | 10,9 | 9,0 | 9,9 | 12,0 | 9,6 | 10,7 | 33,0 | 18,2 | 28,1 | 36,4 | 39,1 | 20,2 | | |
| 92 | 234 | 186 | 124 | 310 | 15,6 | 10,9 | 13,1 | 11,0 | 8,4 | 9,7 | 11,7 | 8,7 | 10,1 | 29,5 | 31,7 | 31,1 | 28,1 | 32,6 | 20,5 | 12 | |
| 106 | 257 | 203 | 150 | 353 | 17,9 | 13,0 | 15,3 | 11,5 | 8,7 | 10,1 | 12,3 | 9,3 | 10,8 | 29,1 | 42,1 | 37,5 | 34,3 | 41,3 | 24,9 | 13 | |
| 58 | 147 | 99 | 70 | 169 | 13,0 | 8,2 | 10,5 | 11,2 | 8,7 | 10,0 | 11,4 | 8,7 | 10,0 | 24,5 | 63,6 | 52,7 | 48,4 | 54,5 | 32,7 | 14 | |
| 359 | 830 | 922 | 739 | 1.661 | 10,7 | 7,5 | 9,0 | 10,9 | 8,0 | 9,5 | 10,8 | 7,8 | 9,2 | 29,3 | 37,9 | 33,1 | 32,3 | 36,1 | 21,1 | 15 | |
| 159 | 383 | 297 | 222 | 519 | 13,5 | 10,1 | 11,7 | 10,0 | 8,0 | 9,0 | 10,5 | 8,4 | 9,4 | 30,5 | 39,5 | 36,6 | 33,4 | 38,1 | 23,2 | 16 | |
| 209 | 463 | 385 | 303 | 688 | 15,7 | 10,7 | 13,1 | 10,1 | 7,8 | 8,9 | 11,1 | 8,4 | 9,7 | 47,1 | 39,9 | 42,0 | 36,7 | 42,8 | 25,5 | 17 | |
| 43 | 106 | 115 | 74 | 189 | 17,8 | 10,7 | 14,1 | 13,3 | 11,1 | 12,2 | 13,9 | 11,0 | 12,4 | 35,7 | 28,8 | 31,5 | 34,6 | 37,9 | 22,0 | 18 | |
| 38 | 100 | 110 | 62 | 172 | 18,7 | 12,2 | 15,2 | 12,3 | 10,2 | 11,2 | 13,5 | 10,6 | 12,1 | 43,9 | 28,7 | 33,6 | 37,5 | 41,2 | 23,0 | 19 | |
| 36 | 81 | 94 | 77 | 171 | 16,0 | 10,2 | 12,9 | 11,5 | 9,0 | 10,2 | 12,1 | 9,2 | 10,7 | 60,0 | 19,1 | 29,8 | 32,7 | 35,6 | 21,3 | 20 | |
| 1.100 | 2.601 | 2.411 | 1.821 | 4.232 | 12,3 | 8,5 | 10,3 | 11,1 | 8,6 | 9,8 | 11,4 | 8,6 | 10,0 | 32,7 | 37,0 | 35,2 | 33,6 | 38,2 | 22,6 | | |
| 88 | 212 | 182 | 116 | 298 | 10,8 | 6,9 | 8,8 | 9,6 | 7,4 | 8,5 | 9,9 | 7,3 | 8,6 | 34,0 | 38,4 | 37,0 | 32,7 | 38,1 | 25,2 | 21 | |
| 63 | 151 | 124 | 86 | 210 | 12,2 | 8,8 | 10,4 | 12,2 | 9,7 | 10,9 | 12,2 | 9,5 | 10,8 | 28,9 | 29,4 | 29,2 | 36,0 | 39,9 | 20,6 | 22 | |
| 151 | 363 | 306 | 202 | 508 | 11,4 | 7,8 | 9,5 | 11,0 | 8,6 | 9,8 | 11,1 | 8,4 | 9,8 | 31,7 | 34,0 | 33,3 | 34,3 | 38,9 | 23,0 | | |
| 99 | 212 | 245 | 183 | 428 | 12,5 | 8,8 | 10,6 | 10,1 | 8,7 | 9,4 | 10,9 | 8,7 | 9,8 | 45,5 | 30,1 | 36,3 | 32,6 | 38,6 | 23,7 | 23 | |
| 97 | 215 | 162 | 123 | 285 | 13,0 | 9,7 | 11,3 | 9,8 | 8,4 | 9,1 | 10,3 | 8,6 | 9,4 | 21,3 | 24,8 | 23,8 | 24,5 | 27,3 | 16,7 | 24 | |
| 37 | 79 | 75 | 59 | 134 | 19,7 | 14,9 | 17,2 | 10,8 | 8,9 | 9,9 | 12,0 | 9,7 | 10,8 | 64,4 | 32,2 | 40,6 | 37,9 | 43,2 | 28,5 | 25 | |
| 104 | 251 | 190 | 147 | 337 | 16,9 | 11,5 | 14,1 | 9,3 | 7,9 | 8,6 | 10,2 | 8,4 | 9,3 | 41,0 | 27,9 | 30,4 | 29,2 | 33,4 | 20,6 | 26 | |
| 90 | 191 | 202 | 180 | 382 | 9,8 | 7,8 | 8,8 | 8,6 | 6,8 | 7,7 | 9,2 | 7,3 | 8,2 | 31,6 | 23,2 | 26,7 | 27,2 | 31,5 | 17,4 | 27 | |
| 59 | 160 | 261 | 162 | 423 | 14,0 | 9,6 | 11,7 | 8,8 | 7,2 | 8,0 | 10,2 | 7,9 | 9,1 | 52,2 | 18,8 | 31,2 | 30,8 | 36,6 | 22,7 | 28 | |
| 37 | 100 | 78 | 46 | 124 | 15,2 | 9,5 | 12,2 | 8,9 | 7,4 | 8,1 | 9,9 | 7,7 | 8,8 | 20,9 | 25,7 | 24,6 | 33,0 | 35,7 | 18,1 | 29 | |
| 523 | 1.208 | 1.213 | 900 | 2.113 | 12,6 | 9,1 | 10,8 | 9,4 | 7,9 | 8,6 | 10,2 | 8,2 | 9,2 | 39,0 | 25,3 | 29,8 | 29,6 | 34,1 | 20,4 | | |
| 91 | 217 | 195 | 133 | 328 | 21,4 | 13,9 | 17,4 | 10,4 | 8,7 | 9,5 | 11,6 | 9,3 | 10,4 | 36,5 | 29,5 | 31,5 | 34,0 | 37,8 | 22,8 | 30 | |
| 7 | 24 | 35 | 21 | 56 | 15,6 | 12,6 | 14,0 | 9,3 | 7,2 | 8,2 | 11,2 | 8,9 | 10,0 | 30,4 | 26,2 | 28,4 | 32,9 | 36,4 | 18,8 | 31 | |
| — | 1 | 44 | 28 | 72 | 13,9 | 11,5 | 12,6 | 7,0 | 4,8 | 5,9 | 13,2 | 10,9 | 12,0 | 23,8 | 12,3 | 23,5 | 34,9 | 37,2 | 19,3 | 32 | |
| 98 | 242 | 274 | 182 | 456 | 15,7 | 12,1 | 13,8 | 10,1 | 8,4 | 9,3 | 11,9 | 9,7 | 10,8 | 30,2 | 29,0 | 29,6 | 34,0 | 37,5 | 21,6 | | |
| 21 | 40 | 57 | 47 | 104 | 12,3 | 9,1 | 10,6 | 11,6 | 9,1 | 10,4 | 11,8 | 9,1 | 10,4 | 33,0 | 23,4 | 28,5 | 33,6 | 38,8 | 22,4 | 33 | |
| 24 | 53 | 92 | 68 | 160 | 13,7 | 9,7 | 11,6 | 11,0 | 9,1 | 10,0 | 12,0 | 9,3 | 10,6 | 39,9 | 23,8 | 32,6 | 37,3 | 40,1 | 25,0 | 34 | |
| 31 | 86 | 76 | 55 | 131 | 12,7 | 9,0 | 10,8 | 10,2 | 8,1 | 9,2 | 11,0 | 8,3 | 9,6 | 20,6 | 30,8 | 26,3 | 29,7 | 31,5 | 18,5 | 35 | |
| 63 | 161 | 141 | 103 | 244 | 11,2 | 8,2 | 9,6 | 9,5 | 7,5 | 8,5 | 10,0 | 7,7 | 8,8 | 23,5 | 38,4 | 31,6 | 33,0 | 37,1 | 23,4 | 36 | |
| 19 | 72 | 234 | 136 | 370 | 13,0 | 9,6 | 11,2 | 9,7 | 7,7 | 8,7 | 11,4 | 8,7 | 10,0 | 43,7 | 17,7 | 34,0 | 35,0 | 38,7 | 23,5 | 37 | |
| 28 | 60 | 151 | 107 | 258 | 14,0 | 9,6 | 11,7 | 8,6 | 6,7 | 7,6 | 10,6 | 7,8 | 9,2 | 74,8 | 17,8 | 42,9 | 38,1 | 46,7 | 32,2 | 38 | |
| 31 | 82 | 73 | 41 | 114 | 9,7 | 7,2 | 8,4 | 10,6 | 9,1 | 9,9 | 10,3 | 8,4 | 9,4 | 18,4 | 25,9 | 23,3 | 30,4 | 33,4 | 18,6 | 39 | |
| 70 | 178 | 130 | 81 | 211 | 11,5 | 7,1 | 9,3 | 8,9 | 7,0 | 8,0 | 9,4 | 7,0 | 8,2 | 19,7 | 25,7 | 24,5 | 32,6 | 34,9 | 18,4 | 40 | |
| 287 | 732 | 954 | 638 | 1.592 | 12,5 | 9,0 | 10,7 | 9,9 | 7,8 | 8,9 | 10,8 | 8,3 | 9,5 | 37,0 | 25,7 | 30,8 | 33,8 | 37,7 | 22,8 | | |
| 31 | 79 | 91 | 46 | 137 | 11,7 | 9,1 | 10,4 | 8,3 | 7,5 | 7,9 | 9,0 | 7,9 | 8,4 | 41,9 | 22,2 | 27,7 | 34,5 | 38,1 | 20,4 | 41 | |
| 40 | 94 | 102 | 77 | 179 | 10,9 | 8,8 | 9,8 | 9,1 | 7,6 | 8,3 | 9,6 | 7,9 | 8,7 | 46,7 | 21,7 | 29,1 | 34,4 | 38,2 | 22,6 | 42 | |
| 34 | 92 | 67 | 41 | 108 | 11,1 | 7,7 | 9,3 | 8,8 | 8,4 | 8,6 | 9,1 | 8,3 | 8,7 | 17,9 | 25,7 | 24,2 | 28,2 | 30,0 | 15,9 | 43 | |
| 51 | 143 | 119 | 72 | 191 | 10,6 | 9,1 | 9,8 | 8,3 | 8,0 | 8,1 | 8,7 | 8,1 | 8,4 | 42,2 | 31,3 | 33,4 | 40,3 | 42,0 | 21,9 | 44 | |
| 156 | 408 | 379 | 236 | 615 | 11,0 | 8,8 | 9,9 | 8,6 | 7,9 | 8,2 | 9,1 | 8,0 | 8,5 | 39,5 | 25,4 | 28,9 | 34,7 | 37,5 | 20,5 | | |

Segue Tav. 137 — Morti in totale e nel primo anno di vita per sesso;

| Numero d'ordine | PROVINCIE E REGIONI | MORTI IN TOTALE | | | | | | | | | MORTI NEL PRI | | | |
|-----------------|-----------------------------------|-----------------|---------------|----------------|----------------|----------------|----------------|----------------|----------------|----------------|---------------|--------------|---------------|---------------|
| | | CAPOLUOGHI | | | ALTRI COMUNI | | | PROVINCIE | | | CAPOLUOGHI | | | ALTRI |
| | | M | F | MF | M | F | MF | M | F | MF | M | F | MF | M |
| 45 | Massa-Carrara | 247 | 207 | 454 | 753 | 598 | 1.351 | 1.000 | 805 | 1.805 | 19 | 14 | 33 | 22 |
| 46 | Lucca | 591 | 530 | 1.121 | 1.457 | 1.356 | 2.813 | 2.048 | 1.886 | 3.934 | 27 | 27 | 54 | 71 |
| 47 | Pistoia | 496 | 410 | 906 | 726 | 631 | 1.357 | 1.222 | 1.041 | 2.263 | 14 | 8 | 22 | 20 |
| 48 | Firenze | 2.739 | 2.428 | 5.167 | 2.727 | 2.487 | 5.214 | 5.466 | 4.915 | 10.381 | 87 | 76 | 163 | 82 |
| 49 | Livorno | 825 | 735 | 1.560 | 758 | 602 | 1.360 | 1.583 | 1.337 | 2.920 | 36 | 25 | 61 | 14 |
| 50 | Pisa | 627 | 524 | 1.151 | 1.456 | 1.280 | 2.736 | 2.083 | 1.804 | 3.887 | 45 | 37 | 82 | 34 |
| 51 | Arezzo | 395 | 315 | 710 | 1.201 | 989 | 2.190 | 1.596 | 1.304 | 2.900 | 34 | 20 | 54 | 42 |
| 52 | Stena | 458 | 402 | 860 | 1.076 | 923 | 1.999 | 1.534 | 1.325 | 2.859 | 14 | 17 | 31 | 24 |
| 53 | Grosseto | 266 | 198 | 464 | 851 | 640 | 1.491 | 1.117 | 838 | 1.955 | 30 | 16 | 46 | 32 |
| | Toscana | 6.644 | 5.749 | 12.393 | 11.005 | 9.506 | 20.511 | 17.649 | 15.255 | 32.904 | 306 | 240 | 546 | 341 |
| 54 | Perugia | 622 | 496 | 1.118 | 2.143 | 1.812 | 3.955 | 2.765 | 2.308 | 5.073 | 56 | 49 | 105 | 91 |
| 55 | Terni | 446 | 359 | 805 | 617 | 531 | 1.148 | 1.063 | 890 | 1.953 | 19 | 14 | 33 | 26 |
| | Umbria | 1.068 | 855 | 1.923 | 2.760 | 2.343 | 5.103 | 3.828 | 3.198 | 7.026 | 75 | 63 | 138 | 117 |
| 56 | Viterbo | 324 | 281 | 605 | 1.050 | 891 | 1.941 | 1.374 | 1.172 | 2.546 | 25 | 14 | 39 | 39 |
| 57 | Rieti | 236 | 183 | 419 | 604 | 530 | 1.134 | 840 | 713 | 1.553 | 21 | 9 | 30 | 23 |
| 58 | Roma | 9.413 | 7.897 | 17.310 | 2.265 | 1.994 | 4.259 | 11.678 | 9.891 | 21.569 | 965 | 680 | 1.645 | 162 |
| 59 | Latina | 211 | 125 | 336 | 944 | 796 | 1.740 | 1.155 | 921 | 2.076 | 20 | 15 | 35 | 86 |
| 60 | Frosinone | 91 | 85 | 176 | 1.709 | 1.618 | 3.327 | 1.800 | 1.703 | 3.503 | 15 | 9 | 24 | 179 |
| | Lazio | 10.275 | 8.571 | 18.846 | 6.572 | 5.829 | 12.401 | 16.847 | 14.400 | 31.247 | 1.046 | 727 | 1.773 | 489 |
| 61 | Caserta | 264 | 257 | 521 | 2.571 | 2.441 | 5.012 | 2.835 | 2.698 | 5.533 | 41 | 47 | 88 | 440 |
| 62 | Benevento | 245 | 211 | 456 | 998 | 1.076 | 2.074 | 1.243 | 1.287 | 2.530 | 55 | 37 | 92 | 128 |
| 63 | Napoli | 6.450 | 5.881 | 12.331 | 4.703 | 4.507 | 9.210 | 11.153 | 10.388 | 21.541 | 1.165 | 903 | 2.068 | 843 |
| 64 | Avellino | 195 | 180 | 375 | 1.723 | 1.701 | 3.424 | 1.918 | 1.881 | 3.799 | 23 | 30 | 53 | 256 |
| 65 | Salerno | 558 | 503 | 1.061 | 2.965 | 2.985 | 5.950 | 3.523 | 3.488 | 7.011 | 122 | 100 | 222 | 531 |
| | Campania | 7.712 | 7.032 | 14.744 | 12.960 | 12.710 | 25.670 | 20.672 | 19.742 | 40.414 | 1.406 | 1.117 | 2.523 | 2.198 |
| 66 | L'Aquila | 345 | 308 | 653 | 1.282 | 1.260 | 2.542 | 1.627 | 1.568 | 3.195 | 25 | 21 | 46 | 103 |
| 67 | Teramo | 255 | 230 | 485 | 795 | 851 | 1.646 | 1.050 | 1.081 | 2.131 | 37 | 24 | 61 | 57 |
| 68 | Pescara | 384 | 307 | 691 | 653 | 633 | 1.286 | 1.037 | 940 | 1.977 | 53 | 35 | 88 | 44 |
| 69 | Chieti | 240 | 243 | 483 | 1.273 | 1.454 | 2.727 | 1.513 | 1.697 | 3.210 | 57 | 35 | 92 | 85 |
| 70 | Campobasso | 153 | 153 | 306 | 1.468 | 1.522 | 2.990 | 1.621 | 1.675 | 3.296 | 21 | 16 | 37 | 177 |
| | Abruzzi e Molise | 1.377 | 1.241 | 2.618 | 5.471 | 5.720 | 11.191 | 6.848 | 6.961 | 13.809 | 193 | 131 | 324 | 466 |
| 71 | Foggia | 562 | 418 | 980 | 2.348 | 2.278 | 4.626 | 2.910 | 2.696 | 5.606 | 135 | 94 | 229 | 430 |
| 72 | Bari | 1.472 | 1.219 | 2.691 | 4.259 | 4.049 | 8.308 | 5.731 | 5.268 | 10.999 | 319 | 267 | 586 | 650 |
| 73 | Taranto | 751 | 584 | 1.335 | 1.147 | 1.037 | 2.184 | 1.898 | 1.621 | 3.519 | 127 | 93 | 220 | 173 |
| 74 | Brindisi | 325 | 245 | 570 | 1.229 | 1.102 | 2.331 | 1.554 | 1.347 | 2.901 | 55 | 46 | 101 | 166 |
| 75 | Lecce | 399 | 373 | 772 | 2.455 | 2.203 | 4.658 | 2.854 | 2.576 | 5.430 | 72 | 47 | 119 | 325 |
| | Puglia | 3.509 | 2.839 | 6.348 | 11.438 | 10.669 | 22.107 | 14.947 | 13.508 | 28.455 | 708 | 547 | 1.255 | 1.744 |
| 76 | Potenza | 218 | 167 | 385 | 1.525 | 1.622 | 3.147 | 1.743 | 1.789 | 3.532 | 32 | 19 | 51 | 316 |
| 77 | Matera | 172 | 145 | 317 | 611 | 560 | 1.171 | 783 | 705 | 1.488 | 30 | 26 | 56 | 117 |
| | Basilicata | 390 | 312 | 702 | 2.136 | 2.182 | 4.318 | 2.526 | 2.494 | 5.020 | 62 | 45 | 107 | 433 |
| 78 | Cosenza | 444 | 350 | 794 | 1.998 | 2.199 | 4.197 | 2.442 | 2.549 | 4.991 | 104 | 74 | 178 | 307 |
| 79 | Catanzaro | 422 | 335 | 757 | 2.549 | 2.631 | 5.180 | 2.971 | 2.966 | 5.937 | 67 | 60 | 127 | 504 |
| 80 | Reggio di Calabria | 584 | 596 | 1.180 | 1.783 | 1.880 | 3.663 | 2.367 | 2.476 | 4.843 | 72 | 57 | 129 | 271 |
| | Calabria | 1.450 | 1.281 | 2.731 | 6.330 | 6.710 | 13.040 | 7.780 | 7.991 | 15.771 | 243 | 191 | 434 | 1.082 |
| 81 | Trapani | 391 | 357 | 748 | 1.675 | 1.598 | 3.273 | 2.066 | 1.955 | 4.021 | 53 | 47 | 100 | 162 |
| 82 | Palermo | 2.832 | 2.659 | 5.491 | 2.128 | 2.206 | 4.334 | 4.960 | 4.865 | 9.825 | 444 | 362 | 806 | 236 |
| 83 | Messina | 1.100 | 1.007 | 2.107 | 1.889 | 1.895 | 3.784 | 2.989 | 2.902 | 5.891 | 144 | 100 | 244 | 159 |
| 84 | Agrigento | 178 | 182 | 360 | 1.715 | 1.742 | 3.457 | 1.893 | 1.924 | 3.817 | 36 | 26 | 62 | 190 |
| 85 | Caltanissetta | 283 | 259 | 542 | 1.073 | 944 | 2.017 | 1.356 | 1.203 | 2.559 | 51 | 39 | 90 | 165 |
| 86 | Enna | 130 | 126 | 256 | 965 | 914 | 1.879 | 1.095 | 1.040 | 2.135 | 21 | 30 | 51 | 136 |
| 87 | Catania | 1.689 | 1.518 | 3.207 | 2.442 | 2.409 | 4.851 | 4.131 | 3.927 | 8.058 | 280 | 201 | 481 | 261 |
| 88 | Ragusa | 311 | 279 | 590 | 910 | 901 | 1.811 | 1.221 | 1.180 | 2.401 | 29 | 22 | 51 | 83 |
| 89 | Siracusa | 396 | 327 | 723 | 1.127 | 1.062 | 2.189 | 1.523 | 1.389 | 2.912 | 64 | 53 | 117 | 125 |
| | Sicilia | 7.310 | 6.734 | 14.024 | 13.924 | 13.671 | 27.595 | 21.234 | 20.385 | 41.619 | 1.122 | 860 | 2.002 | 1.517 |
| 90 | Sassari | 426 | 351 | 777 | 1.158 | 1.008 | 2.166 | 1.584 | 1.359 | 2.943 | 62 | 47 | 109 | 116 |
| 91 | Nuoro | 150 | 78 | 228 | 999 | 921 | 1.920 | 1.149 | 999 | 2.148 | 14 | 16 | 30 | 104 |
| 92 | Cagliari | 1.056 | 862 | 1.918 | 2.004 | 1.888 | 3.892 | 3.060 | 2.750 | 5.810 | 191 | 149 | 340 | 258 |
| | Sardegna | 1.632 | 1.291 | 2.923 | 4.161 | 3.817 | 7.978 | 5.793 | 5.108 | 10.901 | 267 | 212 | 479 | 478 |
| | ITALIA | 87.644 | 73.722 | 161.366 | 162.454 | 144.635 | 307.089 | 250.098 | 218.357 | 468.455 | 8.561 | 6.515 | 15.076 | 12.679 |

quozienti di mortalità - Comuni capoluoghi, altri Comuni, Province e Regioni

| MO ANNO DI VITA | | | | | MORTI PER 1000 ABITANTI | | | | | | | | | MORTI NEL PRIMO ANNO DI VITA PER 1000 NATI VIVI | | | MORTALITÀ PERINATALE | | MORTI NEL 1° MESE DI VITA | Numero d'ordine |
|-----------------|---------------|---------------|---------------|---------------|-------------------------|------------|-------------|--------------|------------|------------|-------------|------------|-------------|---|--------------|-------------|----------------------------------|--------------------------------|---------------------------|-----------------|
| COMUNI | | PROVINCIE | | | CAPOLUOGHI | | | ALTRI COMUNI | | | PROVINCIE | | | Capoluoghi | Altri Comuni | Province | Nati morti e morti nella 1ª sett | Nati morti e morti nel 1° mese | per 1000 nati vivi | |
| F | MF | M | F | MF | M | F | MF | M | F | MF | M | F | MF | Capoluoghi | Altri Comuni | Province | Per 1000 nati | per 1000 nati vivi | | |
| 14 | 36 | 41 | 28 | 69 | 8,8 | 7,1 | 8,0 | 10,5 | 8,0 | 9,3 | 10,1 | 7,8 | 8,9 | 31,0 | 19,8 | 23,9 | 35,7 | 37,7 | 18,4 | 45 |
| 51 | 122 | 98 | 78 | 176 | 14,2 | 11,3 | 12,7 | 10,9 | 9,5 | 10,2 | 11,7 | 9,9 | 10,8 | 29,8 | 34,1 | 32,6 | 37,0 | 43,0 | 26,1 | 46 |
| 15 | 35 | 34 | 23 | 57 | 12,0 | 9,5 | 10,7 | 10,0 | 8,4 | 9,1 | 10,7 | 8,8 | 9,7 | 14,2 | 22,7 | 18,4 | 28,9 | 31,1 | 13,9 | 47 |
| 84 | 166 | 169 | 160 | 329 | 13,5 | 10,4 | 11,8 | 9,5 | 8,6 | 9,0 | 11,2 | 9,4 | 10,3 | 23,5 | 24,6 | 24,0 | 34,6 | 36,4 | 17,6 | 48 |
| 20 | 34 | 50 | 45 | 95 | 10,6 | 8,8 | 9,7 | 10,1 | 8,1 | 9,1 | 10,4 | 8,5 | 9,4 | 21,7 | 22,2 | 21,9 | 25,0 | 28,7 | 17,5 | 49 |
| 33 | 67 | 79 | 70 | 149 | 14,4 | 11,0 | 12,7 | 10,8 | 9,4 | 10,1 | 11,7 | 9,8 | 10,7 | 38,7 | 24,3 | 30,6 | 31,6 | 35,5 | 22,6 | 50 |
| 35 | 77 | 76 | 55 | 131 | 10,7 | 8,2 | 9,5 | 10,2 | 8,5 | 9,4 | 10,4 | 8,4 | 9,4 | 36,9 | 26,5 | 30,0 | 35,9 | 40,2 | 21,5 | 51 |
| 21 | 45 | 38 | 38 | 76 | 15,7 | 12,4 | 14,0 | 10,2 | 8,9 | 9,6 | 11,4 | 9,8 | 10,6 | 32,3 | 20,7 | 24,2 | 32,3 | 34,8 | 18,2 | 52 |
| 23 | 55 | 62 | 39 | 101 | 10,3 | 7,6 | 9,0 | 10,0 | 7,7 | 8,8 | 10,1 | 7,7 | 8,9 | 38,5 | 30,5 | 36,7 | 36,7 | 39,7 | 23,7 | 53 |
| 296 | 637 | 647 | 536 | 1.183 | 12,6 | 9,9 | 11,2 | 10,2 | 8,7 | 9,4 | 11,0 | 9,1 | 10,0 | 27,4 | 25,6 | 26,4 | 33,4 | 36,6 | 19,8 | |
| 62 | 153 | 147 | 111 | 258 | 11,3 | 8,6 | 9,9 | 9,3 | 7,9 | 8,6 | 9,7 | 8,1 | 8,9 | 47,4 | 24,0 | 30,0 | 38,0 | 41,4 | 23,3 | 54 |
| 12 | 38 | 45 | 26 | 71 | 9,5 | 7,4 | 8,5 | 9,5 | 8,3 | 8,9 | 9,5 | 7,9 | 8,7 | 22,6 | 23,9 | 23,3 | 38,1 | 39,7 | 17,7 | 55 |
| 74 | 191 | 192 | 137 | 329 | 10,5 | 8,1 | 9,3 | 9,4 | 8,0 | 8,7 | 9,7 | 8,0 | 8,8 | 37,6 | 23,9 | 28,2 | 38,0 | 41,0 | 21,8 | |
| 33 | 72 | 64 | 47 | 111 | 13,1 | 11,1 | 12,1 | 9,8 | 8,4 | 9,1 | 10,4 | 8,9 | 9,6 | 34,5 | 24,1 | 27,0 | 38,2 | 40,3 | 16,5 | 56 |
| 20 | 43 | 44 | 29 | 73 | 13,2 | 10,4 | 11,8 | 9,5 | 8,4 | 8,9 | 10,3 | 8,8 | 9,6 | 35,7 | 28,4 | 31,0 | 32,1 | 36,3 | 18,3 | 57 |
| 148 | 310 | 1.127 | 828 | 1.955 | 8,9 | 6,9 | 7,9 | 7,7 | 6,8 | 7,3 | 8,7 | 6,9 | 7,8 | 36,5 | 30,3 | 35,4 | 36,7 | 40,7 | 23,3 | 58 |
| 80 | 166 | 106 | 95 | 201 | 8,5 | 5,1 | 6,8 | 7,0 | 5,9 | 6,5 | 7,2 | 5,8 | 6,5 | 26,7 | 29,8 | 29,2 | 37,8 | 40,2 | 16,4 | 59 |
| 124 | 303 | 194 | 133 | 327 | 5,9 | 5,4 | 5,6 | 8,5 | 7,8 | 8,2 | 8,4 | 7,6 | 8,0 | 31,4 | 41,7 | 40,7 | 47,3 | 52,5 | 24,0 | 60 |
| 405 | 894 | 1.535 | 1.132 | 2.667 | 9,0 | 7,0 | 8,0 | 8,2 | 7,3 | 7,7 | 8,7 | 7,1 | 7,9 | 36,1 | 32,4 | 34,8 | 37,8 | 41,8 | 22,5 | |
| 356 | 796 | 481 | 403 | 884 | 10,7 | 10,0 | 10,3 | 8,8 | 8,0 | 8,4 | 8,9 | 8,1 | 8,5 | 73,3 | 53,7 | 55,2 | 50,0 | 57,0 | 24,9 | 61 |
| 95 | 223 | 183 | 132 | 315 | 9,1 | 7,4 | 8,2 | 7,9 | 8,2 | 8,1 | 8,1 | 8,1 | 8,1 | 50,7 | 49,8 | 50,1 | 55,4 | 64,6 | 29,2 | 62 |
| 690 | 1.533 | 2.008 | 1.593 | 3.601 | 11,4 | 9,6 | 10,4 | 7,7 | 7,2 | 7,4 | 9,5 | 8,4 | 8,9 | 63,1 | 47,7 | 55,5 | 46,7 | 55,5 | 25,7 | 63 |
| 191 | 447 | 279 | 221 | 500 | 9,7 | 8,3 | 9,0 | 8,3 | 7,9 | 8,1 | 8,4 | 8,0 | 8,2 | 27,9 | 59,0 | 52,7 | 48,6 | 57,2 | 22,8 | 64 |
| 386 | 917 | 653 | 486 | 1.139 | 9,9 | 8,2 | 9,0 | 7,5 | 7,4 | 7,5 | 7,8 | 7,5 | 7,7 | 58,8 | 52,0 | 53,2 | 49,7 | 57,2 | 26,6 | 65 |
| 1.718 | 3.916 | 3.604 | 2.835 | 6.439 | 11,1 | 9,3 | 10,2 | 7,9 | 7,6 | 7,7 | 8,9 | 8,1 | 8,5 | 60,9 | 51,1 | 54,5 | 48,3 | 56,6 | 25,7 | |
| 66 | 169 | 128 | 87 | 215 | 12,8 | 10,6 | 11,7 | 9,6 | 9,1 | 9,3 | 10,1 | 9,3 | 9,7 | 39,4 | 40,2 | 40,0 | 35,5 | 41,6 | 19,4 | 66 |
| 43 | 100 | 94 | 67 | 161 | 12,6 | 10,6 | 11,6 | 7,3 | 7,7 | 7,5 | 8,1 | 8,2 | 8,2 | 52,4 | 31,1 | 36,7 | 43,2 | 47,7 | 24,7 | 67 |
| 28 | 72 | 97 | 63 | 160 | 9,1 | 6,8 | 7,9 | 8,5 | 8,0 | 8,3 | 8,7 | 7,6 | 8,1 | 40,8 | 32,4 | 36,5 | 40,7 | 46,0 | 20,5 | 68 |
| 81 | 166 | 142 | 116 | 258 | 10,4 | 9,8 | 10,1 | 8,1 | 8,6 | 8,4 | 8,4 | 8,8 | 8,6 | 85,4 | 34,8 | 44,1 | 52,3 | 56,5 | 26,3 | 69 |
| 138 | 315 | 198 | 154 | 352 | 9,2 | 8,8 | 9,0 | 9,3 | 9,2 | 9,2 | 9,3 | 9,1 | 9,2 | 33,6 | 59,8 | 55,3 | 51,4 | 59,7 | 25,9 | 70 |
| 356 | 822 | 659 | 487 | 1.146 | 10,7 | 9,0 | 9,8 | 8,6 | 8,6 | 8,6 | 9,0 | 8,7 | 8,8 | 48,6 | 41,8 | 43,5 | 45,2 | 51,1 | 23,6 | |
| 367 | 797 | 565 | 461 | 1.026 | 9,6 | 6,9 | 8,3 | 8,7 | 8,3 | 8,5 | 8,8 | 8,0 | 8,4 | 59,3 | 65,2 | 63,8 | 52,1 | 59,8 | 27,0 | 71 |
| 542 | 1.192 | 969 | 809 | 1.778 | 9,7 | 7,6 | 8,6 | 9,1 | 8,4 | 8,7 | 9,2 | 8,1 | 8,7 | 64,7 | 53,5 | 56,7 | 48,2 | 57,4 | 27,5 | 72 |
| 134 | 307 | 300 | 227 | 527 | 7,8 | 5,9 | 6,9 | 8,5 | 7,5 | 8,0 | 8,2 | 6,8 | 7,5 | 44,6 | 51,4 | 48,3 | 45,8 | 52,6 | 23,7 | 73 |
| 135 | 301 | 221 | 181 | 402 | 9,3 | 6,9 | 8,1 | 9,1 | 7,8 | 8,5 | 9,2 | 7,6 | 8,4 | 49,6 | 48,7 | 48,9 | 51,2 | 58,4 | 25,8 | 74 |
| 235 | 560 | 397 | 282 | 679 | 11,2 | 9,4 | 10,3 | 8,3 | 7,2 | 7,7 | 8,6 | 7,4 | 8,0 | 62,8 | 44,0 | 46,5 | 51,6 | 60,1 | 26,6 | 75 |
| 1.413 | 3.157 | 2.452 | 1.960 | 4.412 | 9,3 | 7,2 | 8,2 | 8,8 | 7,9 | 8,3 | 8,9 | 7,8 | 8,3 | 57,6 | 53,1 | 54,3 | 49,6 | 57,8 | 26,5 | |
| 258 | 574 | 348 | 277 | 625 | 10,2 | 7,5 | 8,8 | 7,7 | 8,0 | 7,9 | 7,9 | 8,0 | 8,0 | 32,1 | 66,8 | 61,4 | 54,1 | 65,7 | 28,3 | 76 |
| 85 | 202 | 147 | 111 | 258 | 8,9 | 7,5 | 8,2 | 7,5 | 6,9 | 7,2 | 7,8 | 7,1 | 7,4 | 39,5 | 63,0 | 55,8 | 52,7 | 58,9 | 26,2 | 77 |
| 343 | 776 | 495 | 388 | 883 | 9,6 | 7,5 | 8,5 | 7,6 | 7,7 | 7,7 | 7,9 | 7,7 | 7,8 | 35,6 | 65,8 | 59,6 | 53,7 | 63,6 | 27,6 | |
| 289 | 596 | 411 | 363 | 774 | 11,7 | 8,6 | 10,1 | 6,6 | 7,0 | 6,8 | 7,2 | 7,2 | 7,2 | 57,3 | 44,9 | 47,3 | 45,4 | 52,3 | 22,8 | 78 |
| 408 | 912 | 571 | 468 | 1.039 | 11,6 | 8,9 | 10,2 | 7,8 | 7,7 | 7,8 | 8,2 | 7,9 | 8,0 | 49,7 | 55,0 | 54,3 | 51,4 | 61,8 | 27,4 | 79 |
| 264 | 535 | 343 | 321 | 664 | 7,8 | 7,6 | 7,7 | 8,1 | 8,0 | 8,0 | 8,0 | 7,9 | 8,0 | 38,9 | 51,4 | 48,4 | 52,5 | 59,5 | 26,9 | 80 |
| 961 | 2.043 | 1.325 | 1.152 | 2.477 | 9,8 | 8,1 | 8,9 | 7,4 | 7,6 | 7,5 | 7,8 | 7,6 | 7,7 | 48,4 | 50,7 | 50,3 | 49,7 | 58,0 | 25,7 | |
| 121 | 283 | 215 | 168 | 383 | 10,5 | 8,9 | 9,7 | 9,7 | 9,0 | 9,3 | 9,9 | 9,0 | 9,4 | 51,1 | 42,5 | 44,4 | 44,0 | 49,6 | 18,3 | 81 |
| 202 | 438 | 680 | 564 | 1.244 | 9,9 | 8,8 | 9,3 | 8,2 | 8,4 | 8,3 | 9,1 | 8,6 | 8,8 | 51,1 | 43,7 | 48,2 | 45,1 | 49,9 | 21,5 | 82 |
| 134 | 293 | 303 | 234 | 537 | 8,9 | 7,7 | 8,3 | 9,1 | 8,5 | 8,8 | 9,0 | 8,2 | 8,6 | 46,6 | 38,4 | 41,7 | 47,9 | 54,8 | 24,9 | 83 |
| 197 | 387 | 226 | 223 | 449 | 7,6 | 7,5 | 7,5 | 8,1 | 8,2 | 8,1 | 8,0 | 8,1 | 8,1 | 39,5 | 47,9 | 46,6 | 45,1 | 51,7 | 17,6 | 84 |
| 179 | 344 | 216 | 218 | 434 | 9,2 | 8,0 | 8,6 | 8,9 | 7,9 | 8,4 | 9,0 | 7,9 | 8,5 | 50,8 | 59,5 | 57,4 | 57,2 | 66,3 | 29,8 | 85 |
| 117 | 253 | 157 | 147 | 304 | 9,3 | 8,8 | 9,0 | 9,6 | 9,1 | 9,4 | 9,6 | 9,1 | 9,3 | 63,0 | 62,5 | 62,6 | 55,5 | 64,8 | 25,7 | 86 |
| 247 | 508 | 541 | 448 | 989 | 9,6 | 8,1 | 8,8 | 9,2 | 9,1 | 9,2 | 9,4 | 8,7 | 9,0 | 42,3 | 47,8 | 45,0 | 42,9 | 50,9 | 22,6 | 87 |
| 60 | 143 | 112 | 82 | 194 | 11,3 | 9,4 | 10,3 | 9,4 | 9,1 | 9,3 | 9,8 | 9,2 | 9,5 | 35,4 | 39,0 | 38,0 | 50,4 | 54,4 | 22,5 | 88 |
| 120 | 245 | 189 | 173 | 362 | 8,9 | 7,3 | 8,1 | 8,8 | 8,3 | 8,5 | 8,8 | 8,1 | 8,4 | 51,8 | 47,5 | 48,8 | 47,1 | 50,9 | 25,4 | 89 |
| 1.377 | 2.894 | 2.639 | 2.257 | 4.896 | 9,6 | 8,3 | 8,9 | 8,9 | 8,6 | 8,8 | 9,1 | 8,5 | 8,8 | 47,4 | 46,9 | 47,1 | 46,7 | 53,1 | 22,6 | |
| 82 | 198 | 178 | 129 | 307 | 9,8 | 7,6 | 8,6 | 7,9 | 7,0 | 7,4 | 8,3 | 7,1 | 7,7 | 38,3 | 36,6 | 37,2 | 34,9 | 40,0 | 20,2 | 90 |
| 85 | 189 | 118 | 101 | 219 | 13,2 | 6,7 | 9,9 | 7,6 | 7,2 | 7,4 | 8,0 | 7,1 | 7,6 | 38,2 | 34,9 | 35,3 | 32,2 | 34,9 | 15,0 | 91 |
| 228 | 486 | 449 | 377 | 826 | 11,9 | 9,1 | 10,4 | 6,9 | 6,7 | 6,8 | 8,1 | 7,3 | 7,7 | 60,4 | 37,7 | 44,6 | 34,8 | 40,5 | 21,5 | 92 |
| 395 | 873 | 745 | 607 | 1.352 | 11,4 | 8,4 | 9,8 | 7,3 | 6,9 | 7,1 | 8,1 | 7,2 | 7,7 | 51,7 | 36,8 | 41,0 | 34,3 | 39,3 | 19,9 | |
| 10.089 | 22.768 | 21.240 | 16.604 | 37.844 | 11,3 | 8,7 | 10,0 | 9,5 | 8,3 | 8,9 | 10,1 | 8,5 | 9,3 | 41,8 | 40,0 | 40,7 | 40,3 | 45,9 | 23,2 | |

Tav. 138 — Morti per sesso e mese

| N. d'ordine | PROVINCIE E REGIONI | M A S C H I | | | | | | | | | | | | F E M | | | | | |
|-------------|----------------------------|--------------|--------------|--------------|--------------|--------------|--------------|--------------|--------------|--------------|--------------|--------------|--------------|---------------|--------------|--------------|--------------|--------------|--------------|
| | | GEN | FEB | MAR | APR | MAG | GIU | LUG | AGO | SET | OTT | NOV | DIC | ANNO | GEN | FEB | MAR | APR | MAG |
| 1 | Torino | 1.059 | 910 | 909 | 837 | 842 | 841 | 742 | 841 | 750 | 836 | 873 | 937 | 10.377 | 1.035 | 809 | 817 | 737 | 783 |
| 2 | Vercelli | 284 | 249 | 245 | 241 | 216 | 203 | 174 | 190 | 195 | 227 | 214 | 251 | 2.689 | 274 | 223 | 253 | 190 | 157 |
| 3 | Novara | 301 | 253 | 230 | 202 | 254 | 248 | 212 | 240 | 214 | 234 | 257 | 296 | 2.941 | 332 | 235 | 230 | 201 | 182 |
| 4 | Cuneo | 332 | 285 | 313 | 281 | 260 | 271 | 268 | 278 | 276 | 271 | 308 | 336 | 3.479 | 331 | 270 | 280 | 275 | 213 |
| 5 | Asti | 152 | 122 | 128 | 111 | 121 | 116 | 103 | 108 | 123 | 100 | 129 | 146 | 1.459 | 153 | 127 | 85 | 94 | 112 |
| 6 | Alessandria | 331 | 274 | 291 | 257 | 255 | 274 | 234 | 256 | 227 | 290 | 248 | 309 | 3.246 | 305 | 255 | 237 | 219 | 220 |
| | Piemonte | 2.459 | 2.093 | 2.116 | 1.929 | 1.948 | 1.953 | 1.733 | 1.913 | 1.785 | 1.958 | 2.029 | 2.275 | 24.191 | 2.400 | 1.919 | 1.902 | 1.716 | 1.667 |
| 7 | Valle d'Aosta | 57 | 53 | 40 | 41 | 54 | 51 | 55 | 60 | 45 | 64 | 58 | 53 | 631 | 54 | 47 | 39 | 41 | 36 |
| 8 | Imperia | 125 | 120 | 106 | 105 | 96 | 61 | 97 | 75 | 87 | 86 | 104 | 115 | 1.177 | 108 | 87 | 89 | 76 | 78 |
| 9 | Savona | 159 | 118 | 135 | 100 | 120 | 99 | 96 | 111 | 110 | 111 | 116 | 157 | 1.432 | 146 | 117 | 100 | 105 | 82 |
| 10 | Genova | 645 | 544 | 558 | 502 | 500 | 476 | 461 | 479 | 418 | 497 | 576 | 591 | 6.247 | 541 | 477 | 486 | 391 | 428 |
| 11 | La Spezia | 119 | 101 | 109 | 90 | 89 | 75 | 96 | 69 | 74 | 98 | 115 | 107 | 1.142 | 118 | 107 | 89 | 89 | 90 |
| | Liguria | 1.048 | 883 | 908 | 797 | 805 | 711 | 750 | 734 | 689 | 792 | 911 | 970 | 9.998 | 913 | 788 | 764 | 661 | 678 |
| 12 | Varese | 324 | 285 | 280 | 245 | 257 | 237 | 257 | 249 | 220 | 277 | 285 | 319 | 3.235 | 275 | 237 | 216 | 188 | 208 |
| 13 | Como | 378 | 321 | 315 | 253 | 307 | 312 | 295 | 288 | 250 | 307 | 319 | 370 | 3.715 | 350 | 255 | 275 | 217 | 233 |
| 14 | Sondrio | 95 | 81 | 82 | 66 | 61 | 77 | 73 | 74 | 60 | 77 | 86 | 74 | 906 | 102 | 40 | 76 | 62 | 47 |
| 15 | Milano | 1.659 | 1.344 | 1.410 | 1.293 | 1.345 | 1.326 | 1.226 | 1.195 | 1.183 | 1.367 | 1.461 | 1.612 | 16.421 | 1.370 | 1.168 | 1.084 | 989 | 996 |
| 16 | Bergamo | 390 | 318 | 316 | 302 | 306 | 301 | 300 | 260 | 285 | 337 | 370 | 340 | 3.825 | 337 | 294 | 266 | 233 | 257 |
| 17 | Brescia | 531 | 422 | 416 | 359 | 395 | 372 | 341 | 358 | 359 | 404 | 404 | 472 | 4.833 | 420 | 333 | 337 | 270 | 298 |
| 18 | Pavia | 335 | 306 | 290 | 271 | 298 | 307 | 248 | 287 | 270 | 283 | 299 | 344 | 3.538 | 332 | 260 | 264 | 248 | 201 |
| 19 | Cremona | 226 | 203 | 189 | 184 | 179 | 200 | 156 | 172 | 153 | 218 | 214 | 246 | 2.340 | 202 | 190 | 179 | 162 | 142 |
| 20 | Mantova | 241 | 210 | 211 | 162 | 181 | 185 | 176 | 186 | 159 | 184 | 204 | 232 | 2.331 | 188 | 172 | 146 | 136 | 138 |
| | Lombardia | 4.179 | 3.490 | 3.509 | 3.135 | 3.329 | 3.317 | 3.072 | 3.069 | 2.939 | 3.454 | 3.642 | 4.009 | 41.144 | 3.576 | 2.949 | 2.843 | 2.505 | 2.520 |
| 21 | Bolzano - Bozen | 160 | 172 | 160 | 132 | 173 | 162 | 135 | 157 | 149 | 143 | 167 | 133 | 1.843 | 156 | 118 | 104 | 89 | 120 |
| 22 | Trento | 240 | 211 | 195 | 200 | 210 | 229 | 196 | 203 | 189 | 171 | 204 | 223 | 2.471 | 209 | 172 | 169 | 148 | 149 |
| | Trent.-A. Ad. | 400 | 383 | 355 | 332 | 383 | 391 | 331 | 360 | 338 | 314 | 371 | 356 | 4.314 | 365 | 290 | 273 | 237 | 269 |
| 23 | Verona | 353 | 342 | 302 | 303 | 280 | 255 | 281 | 294 | 247 | 249 | 306 | 348 | 3.570 | 287 | 284 | 253 | 225 | 234 |
| 24 | Vicenza | 319 | 286 | 269 | 237 | 216 | 242 | 225 | 221 | 238 | 245 | 283 | 311 | 3.092 | 278 | 271 | 233 | 209 | 208 |
| 25 | Belluno | 135 | 127 | 111 | 107 | 112 | 112 | 106 | 127 | 111 | 96 | 110 | 123 | 1.377 | 116 | 119 | 109 | 88 | 84 |
| 26 | Treviso | 322 | 284 | 281 | 243 | 234 | 237 | 197 | 236 | 208 | 233 | 259 | 315 | 3.049 | 256 | 251 | 227 | 211 | 228 |
| 27 | Venezia | 374 | 310 | 277 | 259 | 251 | 263 | 246 | 259 | 230 | 276 | 293 | 335 | 3.373 | 254 | 247 | 245 | 224 | 215 |
| 28 | Padova | 332 | 298 | 334 | 264 | 296 | 286 | 276 | 269 | 218 | 285 | 308 | 318 | 3.484 | 312 | 244 | 229 | 224 | 238 |
| 29 | Rovigo | 143 | 132 | 120 | 97 | 117 | 109 | 80 | 96 | 96 | 108 | 128 | 130 | 1.356 | 108 | 97 | 94 | 88 | 89 |
| | Veneto | 1.978 | 1.779 | 1.694 | 1.510 | 1.506 | 1.514 | 1.411 | 1.502 | 1.348 | 1.492 | 1.687 | 1.880 | 19.301 | 1.611 | 1.513 | 1.390 | 1.269 | 1.296 |
| 30 | Udine | 424 | 427 | 388 | 345 | 297 | 346 | 273 | 357 | 307 | 344 | 376 | 479 | 4.363 | 374 | 371 | 291 | 306 | 267 |
| 31 | Gorizia | 88 | 69 | 65 | 54 | 65 | 47 | 61 | 52 | 36 | 48 | 81 | 74 | 740 | 70 | 72 | 49 | 47 | 54 |
| 32 | Trieste | 200 | 152 | 181 | 142 | 155 | 144 | 131 | 133 | 115 | 142 | 151 | 199 | 1.845 | 194 | 151 | 137 | 136 | 125 |
| | Friuli-V. G. | 712 | 648 | 634 | 541 | 517 | 537 | 465 | 542 | 458 | 534 | 608 | 752 | 6.948 | 638 | 594 | 477 | 489 | 446 |
| 33 | Piacenza | 192 | 162 | 136 | 121 | 124 | 166 | 116 | 141 | 120 | 134 | 143 | 148 | 1.703 | 147 | 112 | 117 | 115 | 102 |
| 34 | Parma | 236 | 168 | 191 | 190 | 190 | 178 | 171 | 183 | 172 | 195 | 195 | 225 | 2.294 | 208 | 153 | 171 | 135 | 144 |
| 35 | Reggio nell'Emil. | 206 | 166 | 177 | 150 | 165 | 186 | 144 | 158 | 152 | 191 | 192 | 184 | 2.071 | 191 | 134 | 128 | 108 | 112 |
| 36 | Modena | 273 | 201 | 221 | 177 | 201 | 225 | 161 | 182 | 197 | 212 | 235 | 245 | 2.530 | 244 | 171 | 174 | 164 | 145 |
| 37 | Bologna | 470 | 338 | 376 | 365 | 346 | 409 | 330 | 357 | 349 | 377 | 442 | 489 | 4.648 | 407 | 351 | 347 | 277 | 274 |
| 38 | Ferrara | 206 | 183 | 174 | 156 | 177 | 173 | 151 | 171 | 152 | 157 | 191 | 214 | 2.105 | 163 | 168 | 161 | 128 | 118 |
| 39 | Ravenna | 176 | 167 | 157 | 138 | 112 | 133 | 122 | 135 | 118 | 102 | 151 | 164 | 1.675 | 133 | 131 | 114 | 112 | 109 |
| 40 | Forlì | 239 | 190 | 207 | 182 | 181 | 210 | 178 | 186 | 189 | 204 | 211 | 240 | 2.417 | 214 | 187 | 151 | 148 | 136 |
| | Emilia-Rom. | 1.998 | 1.575 | 1.639 | 1.479 | 1.496 | 1.680 | 1.373 | 1.513 | 1.449 | 1.572 | 1.760 | 1.909 | 19.443 | 1.707 | 1.407 | 1.363 | 1.167 | 1.140 |
| 41 | Pesaro e Urbino | 153 | 142 | 124 | 110 | 115 | 100 | 98 | 118 | 104 | 106 | 108 | 131 | 1.409 | 136 | 113 | 121 | 98 | 102 |
| 42 | Ancona | 193 | 162 | 164 | 134 | 151 | 152 | 134 | 167 | 137 | 141 | 175 | 174 | 1.884 | 211 | 151 | 156 | 118 | 121 |
| 43 | Macerata | 127 | 104 | 117 | 98 | 99 | 94 | 110 | 106 | 91 | 97 | 120 | 129 | 1.292 | 146 | 129 | 115 | 93 | 99 |
| 44 | Ascoli Piceno | 172 | 148 | 117 | 95 | 115 | 87 | 98 | 110 | 95 | 110 | 120 | 152 | 1.419 | 168 | 139 | 112 | 114 | 106 |
| | Marche | 645 | 556 | 522 | 437 | 480 | 433 | 440 | 501 | 427 | 454 | 523 | 586 | 6.004 | 661 | 532 | 504 | 423 | 428 |

di decesso - Provincie e Regioni

| M I N E | | | | | | | | T O T A L E | | | | | | | | | | | | N. d'ordine | |
|--------------|--------------|--------------|--------------|--------------|--------------|--------------|---------------|--------------|--------------|--------------|--------------|--------------|--------------|--------------|--------------|--------------|--------------|--------------|--------------|---------------|-----------|
| GIU | LUG | AGO | SET | OTT | NOV | DIC | ANNO | GEN | FEB | MAR | APR | MAG | GIU | LUG | AGO | SET | OTT | NOV | DIC | | ANNO |
| 697 | 658 | 701 | 601 | 777 | 800 | 946 | 9.331 | 2.064 | 1.719 | 1.726 | 1.574 | 1.625 | 1.538 | 1.400 | 1.542 | 1.351 | 1.613 | 1.673 | 1.883 | 19.708 | 1 |
| 163 | 175 | 141 | 146 | 173 | 229 | 218 | 2.342 | 558 | 472 | 498 | 431 | 373 | 366 | 349 | 331 | 341 | 400 | 443 | 469 | 5.031 | 2 |
| 196 | 157 | 181 | 171 | 188 | 257 | 237 | 2.567 | 633 | 488 | 460 | 403 | 436 | 444 | 369 | 421 | 385 | 422 | 514 | 533 | 5.508 | 3 |
| 241 | 228 | 214 | 190 | 227 | 291 | 261 | 3.021 | 663 | 555 | 593 | 556 | 473 | 512 | 496 | 492 | 466 | 498 | 599 | 597 | 6.500 | 4 |
| 96 | 64 | 96 | 87 | 106 | 130 | 107 | 1.257 | 305 | 249 | 213 | 205 | 233 | 212 | 167 | 204 | 210 | 206 | 259 | 253 | 2.716 | 5 |
| 208 | 209 | 198 | 196 | 213 | 242 | 256 | 2.758 | 636 | 529 | 528 | 476 | 475 | 482 | 443 | 454 | 423 | 503 | 490 | 565 | 6.004 | 6 |
| 1.601 | 1.491 | 1.531 | 1.391 | 1.684 | 1.949 | 2.025 | 21.276 | 4.859 | 4.012 | 4.018 | 3.645 | 3.615 | 3.554 | 3.224 | 3.444 | 3.176 | 3.642 | 3.978 | 4.300 | 45.467 | |
| 47 | 32 | 45 | 32 | 40 | 43 | 26 | 482 | 111 | 100 | 79 | 82 | 90 | 98 | 87 | 105 | 77 | 104 | 101 | 79 | 1.113 | 7 |
| 67 | 75 | 73 | 71 | 70 | 78 | 105 | 977 | 233 | 207 | 195 | 181 | 174 | 128 | 172 | 148 | 158 | 156 | 182 | 220 | 2.154 | 8 |
| 93 | 86 | 87 | 90 | 101 | 119 | 124 | 1.250 | 305 | 235 | 235 | 205 | 202 | 192 | 182 | 198 | 200 | 212 | 235 | 281 | 2.682 | 9 |
| 419 | 361 | 408 | 362 | 397 | 488 | 530 | 5.288 | 1.186 | 1.021 | 1.044 | 893 | 928 | 895 | 822 | 887 | 780 | 894 | 1.064 | 1.121 | 11.535 | 10 |
| 80 | 74 | 74 | 76 | 82 | 96 | 105 | 1.080 | 237 | 208 | 198 | 179 | 179 | 155 | 170 | 143 | 150 | 180 | 211 | 212 | 2.222 | 11 |
| 659 | 596 | 642 | 599 | 650 | 781 | 864 | 8.595 | 1.961 | 1.671 | 1.672 | 1.458 | 1.483 | 1.370 | 1.346 | 1.376 | 1.238 | 1.442 | 1.692 | 1.834 | 18.593 | |
| 204 | 191 | 194 | 164 | 238 | 241 | 254 | 2.610 | 599 | 522 | 496 | 433 | 465 | 441 | 448 | 443 | 384 | 515 | 526 | 573 | 5.845 | 12 |
| 218 | 214 | 237 | 210 | 205 | 266 | 298 | 2.978 | 728 | 576 | 590 | 470 | 540 | 530 | 509 | 525 | 460 | 512 | 585 | 668 | 6.693 | 13 |
| 67 | 36 | 55 | 47 | 47 | 65 | 68 | 712 | 197 | 121 | 158 | 128 | 108 | 144 | 109 | 129 | 107 | 124 | 151 | 142 | 1.618 | 14 |
| 1.015 | 949 | 962 | 896 | 978 | 1.095 | 1.215 | 12.717 | 3.029 | 2.512 | 2.494 | 2.282 | 2.341 | 2.341 | 2.175 | 2.157 | 2.079 | 2.345 | 2.556 | 2.827 | 29.138 | 15 |
| 277 | 238 | 226 | 188 | 259 | 318 | 286 | 3.179 | 727 | 612 | 582 | 535 | 563 | 578 | 538 | 486 | 473 | 596 | 698 | 626 | 7.004 | 16 |
| 307 | 260 | 277 | 239 | 300 | 360 | 358 | 3.759 | 951 | 755 | 753 | 629 | 693 | 679 | 601 | 635 | 598 | 704 | 764 | 830 | 8.592 | 17 |
| 241 | 208 | 195 | 209 | 247 | 234 | 268 | 2.907 | 667 | 566 | 554 | 519 | 499 | 548 | 456 | 482 | 479 | 530 | 533 | 612 | 6.445 | 18 |
| 125 | 132 | 123 | 139 | 140 | 171 | 192 | 1.897 | 428 | 393 | 368 | 346 | 321 | 325 | 288 | 295 | 292 | 358 | 385 | 438 | 4.237 | 19 |
| 144 | 133 | 154 | 94 | 142 | 161 | 189 | 1.797 | 429 | 382 | 357 | 298 | 319 | 329 | 309 | 340 | 253 | 326 | 365 | 421 | 4.128 | 20 |
| 2.598 | 2.361 | 2.423 | 2.186 | 2.556 | 2.911 | 3.128 | 32.556 | 7.755 | 6.439 | 6.352 | 5.640 | 5.849 | 5.915 | 5.433 | 5.492 | 5.125 | 6.010 | 6.553 | 7.137 | 73.700 | |
| 117 | 105 | 110 | 98 | 110 | 108 | 132 | 1.367 | 316 | 290 | 264 | 221 | 293 | 279 | 240 | 267 | 247 | 253 | 275 | 265 | 3.210 | 21 |
| 154 | 176 | 149 | 131 | 155 | 196 | 188 | 1.996 | 449 | 383 | 364 | 348 | 359 | 383 | 372 | 352 | 320 | 326 | 400 | 411 | 4.467 | 22 |
| 271 | 281 | 259 | 229 | 265 | 304 | 320 | 3.363 | 765 | 673 | 628 | 569 | 652 | 662 | 612 | 619 | 567 | 579 | 675 | 676 | 7.677 | |
| 257 | 206 | 240 | 202 | 216 | 268 | 290 | 2.962 | 640 | 626 | 555 | 528 | 514 | 522 | 487 | 534 | 449 | 465 | 574 | 638 | 6.532 | 23 |
| 241 | 191 | 203 | 181 | 213 | 232 | 262 | 2.722 | 597 | 557 | 502 | 446 | 424 | 483 | 416 | 424 | 419 | 458 | 515 | 573 | 5.814 | 24 |
| 90 | 91 | 98 | 80 | 88 | 97 | 110 | 1.170 | 251 | 246 | 220 | 195 | 196 | 202 | 197 | 225 | 191 | 184 | 207 | 233 | 2.547 | 25 |
| 209 | 161 | 189 | 169 | 188 | 218 | 283 | 2.590 | 578 | 535 | 508 | 454 | 462 | 446 | 358 | 425 | 377 | 421 | 477 | 598 | 5.639 | 26 |
| 220 | 190 | 214 | 176 | 227 | 261 | 307 | 2.780 | 628 | 557 | 522 | 483 | 466 | 483 | 436 | 473 | 406 | 503 | 554 | 642 | 6.153 | 27 |
| 235 | 185 | 203 | 183 | 197 | 262 | 286 | 2.798 | 644 | 542 | 563 | 488 | 534 | 521 | 461 | 472 | 401 | 482 | 570 | 604 | 6.282 | 28 |
| 86 | 84 | 93 | 78 | 83 | 93 | 102 | 1.095 | 251 | 229 | 214 | 185 | 206 | 195 | 164 | 189 | 174 | 191 | 221 | 232 | 2.451 | 29 |
| 1.338 | 1.108 | 1.240 | 1.069 | 1.212 | 1.431 | 1.640 | 16.117 | 3.589 | 3.292 | 3.084 | 2.779 | 2.802 | 2.852 | 2.519 | 2.742 | 2.417 | 2.704 | 3.118 | 3.520 | 35.418 | |
| 310 | 256 | 274 | 211 | 269 | 346 | 368 | 3.643 | 798 | 798 | 679 | 651 | 564 | 656 | 529 | 631 | 518 | 613 | 722 | 847 | 8.006 | 30 |
| 52 | 49 | 43 | 44 | 41 | 63 | 54 | 638 | 158 | 141 | 114 | 101 | 119 | 99 | 110 | 95 | 80 | 89 | 144 | 128 | 1.378 | 31 |
| 128 | 131 | 138 | 115 | 120 | 160 | 209 | 1.744 | 394 | 303 | 318 | 278 | 280 | 272 | 262 | 271 | 230 | 262 | 311 | 408 | 3.589 | 32 |
| 490 | 436 | 455 | 370 | 430 | 569 | 631 | 6.025 | 1.350 | 1.242 | 1.111 | 1.030 | 963 | 1.027 | 901 | 997 | 828 | 964 | 1.177 | 1.383 | 12.973 | |
| 104 | 94 | 116 | 87 | 105 | 126 | 107 | 1.332 | 339 | 274 | 253 | 236 | 226 | 270 | 210 | 257 | 207 | 239 | 269 | 255 | 3.035 | 33 |
| 129 | 156 | 109 | 110 | 166 | 162 | 191 | 1.834 | 444 | 321 | 362 | 325 | 334 | 307 | 327 | 292 | 282 | 361 | 357 | 416 | 4.128 | 34 |
| 120 | 94 | 119 | 111 | 132 | 155 | 188 | 1.592 | 397 | 300 | 305 | 258 | 277 | 306 | 238 | 277 | 263 | 323 | 347 | 372 | 3.663 | 35 |
| 149 | 142 | 131 | 119 | 146 | 190 | 202 | 1.977 | 517 | 372 | 395 | 341 | 346 | 374 | 303 | 313 | 316 | 358 | 425 | 447 | 4.507 | 36 |
| 312 | 262 | 298 | 246 | 300 | 343 | 363 | 3.780 | 877 | 689 | 723 | 642 | 620 | 721 | 592 | 655 | 595 | 677 | 785 | 852 | 8.428 | 37 |
| 138 | 95 | 106 | 120 | 117 | 126 | 153 | 1.593 | 369 | 351 | 335 | 284 | 295 | 311 | 246 | 277 | 272 | 274 | 317 | 367 | 3.698 | 38 |
| 105 | 115 | 105 | 94 | 114 | 119 | 158 | 1.409 | 309 | 298 | 271 | 250 | 221 | 238 | 237 | 240 | 212 | 216 | 270 | 322 | 3.084 | 39 |
| 159 | 127 | 139 | 117 | 137 | 142 | 196 | 1.853 | 453 | 377 | 358 | 330 | 317 | 369 | 305 | 325 | 306 | 341 | 353 | 436 | 4.270 | 40 |
| 1.216 | 1.085 | 1.123 | 1.064 | 1.217 | 1.363 | 1.558 | 15.370 | 3.705 | 2.982 | 3.002 | 2.666 | 2.636 | 2.896 | 2.458 | 2.636 | 2.453 | 2.789 | 3.123 | 3.467 | 34.813 | |
| 91 | 80 | 82 | 78 | 99 | 119 | 127 | 1.246 | 289 | 255 | 245 | 208 | 217 | 191 | 178 | 200 | 182 | 205 | 227 | 258 | 2.655 | 41 |
| 129 | 119 | 108 | 102 | 129 | 125 | 176 | 1.645 | 404 | 313 | 320 | 252 | 272 | 281 | 253 | 275 | 239 | 270 | 300 | 350 | 3.529 | 42 |
| 98 | 91 | 79 | 70 | 87 | 106 | 128 | 1.241 | 273 | 233 | 232 | 191 | 198 | 192 | 201 | 185 | 161 | 184 | 226 | 257 | 2.533 | 43 |
| 98 | 87 | 104 | 93 | 106 | 130 | 142 | 1.399 | 340 | 287 | 229 | 209 | 221 | 185 | 214 | 188 | 216 | 250 | 294 | 2.818 | 44 | |
| 416 | 377 | 373 | 343 | 421 | 480 | 573 | 5.531 | 1.306 | 1.088 | 1.026 | 860 | 908 | 849 | 817 | 874 | 770 | 875 | 1.003 | 1.159 | 11.535 | |

Segue Tav. 138 — Morti per sesso e mese

| N. d'ordine | PROVINCIE E REGIONI | M A S C H I | | | | | | | | | | | | | F E M | | | | |
|-------------|-----------------------------|---------------|---------------|---------------|---------------|---------------|---------------|---------------|---------------|---------------|---------------|---------------|---------------|----------------|---------------|---------------|---------------|---------------|---------------|
| | | GEN | FEB | MAR | APR | MAG | GIU | LUG | AGO | SET | OTT | NOV | DIC | ANNO | GEN | FEB | MAR | APR | MAG |
| 45 | Massa-Carrara | 113 | 101 | 86 | 64 | 75 | 81 | 81 | 69 | 70 | 82 | 80 | 98 | 1.000 | 89 | 81 | 72 | 63 | 61 |
| 46 | Lucca | 210 | 188 | 160 | 156 | 174 | 150 | 160 | 167 | 152 | 155 | 189 | 187 | 2.048 | 207 | 163 | 169 | 151 | 147 |
| 47 | Pistoia | 134 | 98 | 101 | 88 | 87 | 96 | 85 | 79 | 103 | 97 | 122 | 132 | 1.222 | 113 | 111 | 85 | 80 | 62 |
| 48 | Firenze | 551 | 501 | 476 | 402 | 431 | 422 | 446 | 382 | 359 | 440 | 481 | 575 | 5.466 | 558 | 467 | 442 | 367 | 393 |
| 49 | Livorno | 164 | 153 | 115 | 114 | 116 | 98 | 118 | 141 | 114 | 122 | 155 | 173 | 1.583 | 159 | 143 | 129 | 89 | 97 |
| 50 | Pisa | 244 | 175 | 198 | 152 | 154 | 135 | 157 | 152 | 145 | 170 | 196 | 205 | 2.083 | 221 | 168 | 143 | 144 | 119 |
| 51 | Arezzo | 174 | 133 | 141 | 122 | 134 | 132 | 112 | 120 | 120 | 124 | 141 | 143 | 1.596 | 134 | 112 | 156 | 94 | 95 |
| 52 | Siena | 162 | 119 | 143 | 123 | 112 | 109 | 98 | 137 | 108 | 122 | 150 | 151 | 1.534 | 144 | 130 | 112 | 112 | 110 |
| 53 | Grosseto | 138 | 77 | 92 | 92 | 87 | 93 | 77 | 101 | 89 | 76 | 88 | 107 | 1.117 | 109 | 89 | 67 | 74 | 55 |
| | Toscana | 1.890 | 1.545 | 1.512 | 1.313 | 1.370 | 1.316 | 1.334 | 1.348 | 1.260 | 1.388 | 1.602 | 1.771 | 17.649 | 1.734 | 1.464 | 1.375 | 1.174 | 1.139 |
| 54 | Perugia | 330 | 281 | 220 | 202 | 219 | 205 | 194 | 202 | 185 | 217 | 242 | 268 | 2.765 | 259 | 244 | 208 | 170 | 189 |
| 55 | Terni | 114 | 99 | 83 | 71 | 68 | 78 | 82 | 80 | 79 | 108 | 90 | 111 | 1.063 | 99 | 71 | 77 | 84 | 75 |
| | Umbria | 444 | 380 | 303 | 273 | 287 | 283 | 276 | 282 | 264 | 325 | 332 | 379 | 3.828 | 358 | 315 | 285 | 254 | 264 |
| 56 | Viterbo | 154 | 130 | 122 | 110 | 114 | 114 | 116 | 97 | 100 | 94 | 108 | 115 | 1.374 | 120 | 99 | 89 | 100 | 97 |
| 57 | Rieti | 61 | 72 | 91 | 81 | 61 | 63 | 53 | 63 | 56 | 73 | 78 | 88 | 840 | 73 | 64 | 60 | 50 | 56 |
| 58 | Roma | 1.181 | 953 | 1.042 | 864 | 918 | 969 | 853 | 850 | 852 | 946 | 1.075 | 1.175 | 11.678 | 1.052 | 908 | 858 | 803 | 775 |
| 59 | Latina | 116 | 103 | 91 | 96 | 77 | 98 | 83 | 93 | 83 | 103 | 104 | 108 | 1.155 | 98 | 82 | 79 | 64 | 80 |
| 60 | Frosinone | 229 | 160 | 153 | 108 | 159 | 133 | 117 | 110 | 122 | 139 | 160 | 210 | 1.800 | 202 | 152 | 152 | 117 | 143 |
| | Lazio | 1.741 | 1.418 | 1.499 | 1.259 | 1.329 | 1.377 | 1.222 | 1.213 | 1.213 | 1.355 | 1.525 | 1.696 | 16.847 | 1.545 | 1.305 | 1.238 | 1.134 | 1.151 |
| 61 | Caserta | 300 | 248 | 235 | 212 | 224 | 218 | 188 | 228 | 209 | 212 | 251 | 310 | 2.835 | 317 | 260 | 221 | 210 | 184 |
| 62 | Benevento | 152 | 128 | 123 | 85 | 89 | 83 | 67 | 81 | 98 | 98 | 104 | 135 | 1.243 | 146 | 136 | 130 | 101 | 94 |
| 63 | Napoli | 1.266 | 1.014 | 1.022 | 864 | 817 | 808 | 774 | 829 | 838 | 849 | 935 | 1.137 | 11.153 | 1.156 | 988 | 877 | 813 | 737 |
| 64 | Avellino | 237 | 169 | 165 | 136 | 134 | 134 | 125 | 154 | 131 | 158 | 168 | 207 | 1.918 | 219 | 204 | 167 | 133 | 130 |
| 65 | Salerno | 388 | 326 | 321 | 280 | 296 | 243 | 278 | 265 | 241 | 243 | 269 | 373 | 3.523 | 387 | 316 | 315 | 275 | 241 |
| | Campania | 2.343 | 1.885 | 1.866 | 1.577 | 1.560 | 1.486 | 1.432 | 1.557 | 1.517 | 1.560 | 1.727 | 2.162 | 20.672 | 2.225 | 1.904 | 1.710 | 1.532 | 1.386 |
| 66 | L'Aquila | 161 | 172 | 135 | 132 | 124 | 118 | 104 | 140 | 121 | 133 | 131 | 156 | 1.627 | 168 | 153 | 132 | 128 | 131 |
| 67 | Teramo | 126 | 103 | 93 | 80 | 79 | 83 | 65 | 95 | 71 | 68 | 91 | 96 | 1.050 | 141 | 85 | 105 | 80 | 77 |
| 68 | Pescara | 109 | 84 | 106 | 95 | 73 | 77 | 81 | 66 | 71 | 68 | 91 | 116 | 1.037 | 100 | 86 | 99 | 85 | 94 |
| 69 | Chieti | 166 | 169 | 142 | 136 | 121 | 101 | 84 | 99 | 109 | 104 | 125 | 157 | 1.513 | 211 | 181 | 138 | 132 | 136 |
| 70 | Campobasso | 188 | 163 | 149 | 140 | 127 | 98 | 103 | 128 | 122 | 112 | 151 | 140 | 1.621 | 192 | 176 | 164 | 141 | 136 |
| | Abruzzi e M. | 750 | 691 | 625 | 583 | 524 | 477 | 437 | 528 | 494 | 485 | 589 | 665 | 6.848 | 812 | 681 | 638 | 566 | 574 |
| 71 | Foggia | 342 | 297 | 248 | 212 | 220 | 211 | 201 | 214 | 208 | 215 | 246 | 296 | 2.910 | 352 | 265 | 242 | 210 | 195 |
| 72 | Bari | 636 | 540 | 497 | 475 | 394 | 421 | 428 | 407 | 411 | 439 | 475 | 608 | 5.731 | 652 | 545 | 465 | 439 | 380 |
| 73 | Taranto | 194 | 190 | 181 | 161 | 138 | 136 | 145 | 124 | 129 | 149 | 160 | 191 | 1.898 | 193 | 185 | 167 | 107 | 121 |
| 74 | Brindisi | 165 | 154 | 135 | 118 | 126 | 107 | 113 | 120 | 101 | 104 | 124 | 187 | 1.554 | 147 | 129 | 129 | 90 | 98 |
| 75 | Lecce | 332 | 305 | 230 | 195 | 183 | 224 | 198 | 221 | 215 | 212 | 233 | 306 | 2.854 | 292 | 287 | 250 | 223 | 185 |
| | Puglia | 1.669 | 1.486 | 1.291 | 1.161 | 1.061 | 1.099 | 1.085 | 1.086 | 1.064 | 1.119 | 1.238 | 1.588 | 14.947 | 1.636 | 1.411 | 1.253 | 1.069 | 979 |
| 76 | Potenza | 197 | 180 | 150 | 141 | 124 | 113 | 115 | 128 | 132 | 138 | 143 | 182 | 1.743 | 180 | 183 | 172 | 155 | 153 |
| 77 | Matera | 98 | 84 | 76 | 62 | 57 | 67 | 53 | 58 | 51 | 50 | 56 | 71 | 783 | 83 | 93 | 56 | 62 | 47 |
| | Basilicata | 295 | 264 | 226 | 203 | 181 | 180 | 168 | 186 | 183 | 188 | 199 | 253 | 2.526 | 263 | 276 | 228 | 217 | 200 |
| 78 | Cosenza | 286 | 238 | 233 | 207 | 173 | 162 | 172 | 178 | 159 | 175 | 227 | 232 | 2.442 | 302 | 239 | 213 | 190 | 190 |
| 79 | Catanzaro | 312 | 301 | 266 | 228 | 213 | 214 | 179 | 196 | 206 | 224 | 239 | 393 | 2.971 | 383 | 310 | 267 | 209 | 215 |
| 80 | Reggio di Calabr. | 273 | 231 | 223 | 201 | 156 | 140 | 175 | 184 | 153 | 178 | 201 | 252 | 2.367 | 292 | 268 | 246 | 184 | 175 |
| | Calabria | 871 | 770 | 722 | 636 | 542 | 516 | 526 | 558 | 518 | 577 | 667 | 877 | 7.780 | 977 | 817 | 726 | 583 | 580 |
| 81 | Trapani | 251 | 197 | 182 | 159 | 153 | 139 | 134 | 134 | 144 | 165 | 193 | 215 | 2.066 | 243 | 194 | 183 | 128 | 137 |
| 82 | Palermo | 516 | 465 | 426 | 373 | 370 | 364 | 365 | 391 | 372 | 369 | 447 | 502 | 4.960 | 552 | 478 | 447 | 357 | 347 |
| 83 | Messina | 354 | 306 | 260 | 227 | 205 | 199 | 207 | 225 | 225 | 231 | 251 | 299 | 2.989 | 327 | 292 | 250 | 198 | 218 |
| 84 | Agrigento | 219 | 174 | 173 | 128 | 145 | 152 | 136 | 138 | 131 | 130 | 172 | 195 | 1.893 | 232 | 201 | 176 | 132 | 143 |
| 85 | Caltanissetta | 132 | 126 | 112 | 103 | 105 | 92 | 107 | 108 | 94 | 101 | 130 | 146 | 1.356 | 155 | 115 | 108 | 86 | 88 |
| 86 | Enna | 131 | 110 | 91 | 81 | 87 | 78 | 88 | 71 | 79 | 84 | 97 | 98 | 1.095 | 134 | 131 | 90 | 75 | 70 |
| 87 | Catania | 476 | 414 | 358 | 296 | 248 | 317 | 316 | 304 | 309 | 334 | 340 | 419 | 4.131 | 456 | 398 | 337 | 280 | 273 |
| 88 | Ragusa | 134 | 110 | 114 | 94 | 99 | 77 | 82 | 85 | 85 | 104 | 107 | 130 | 1.221 | 143 | 122 | 121 | 83 | 99 |
| 89 | Siracusa | 148 | 146 | 137 | 104 | 116 | 104 | 107 | 124 | 130 | 121 | 124 | 162 | 1.523 | 171 | 127 | 126 | 112 | 86 |
| | Sicilia | 2.361 | 2.048 | 1.853 | 1.565 | 1.528 | 1.522 | 1.542 | 1.580 | 1.569 | 1.639 | 1.861 | 2.166 | 21.234 | 2.413 | 2.058 | 1.838 | 1.451 | 1.461 |
| 90 | Sassari | 170 | 147 | 131 | 129 | 111 | 134 | 100 | 111 | 110 | 128 | 167 | 146 | 1.584 | 166 | 119 | 116 | 101 | 91 |
| 91 | Nuoro | 108 | 88 | 104 | 79 | 85 | 96 | 101 | 88 | 79 | 97 | 115 | 109 | 1.149 | 108 | 110 | 88 | 77 | 74 |
| 92 | Cagliari | 330 | 220 | 280 | 212 | 218 | 254 | 245 | 253 | 248 | 239 | 287 | 274 | 3.060 | 280 | 236 | 215 | 206 | 217 |
| | Sardegna | 608 | 455 | 515 | 420 | 414 | 484 | 446 | 452 | 437 | 464 | 569 | 529 | 5.793 | 554 | 465 | 419 | 384 | 382 |
| | ITALIA | 26.448 | 22.402 | 21.829 | 19.191 | 19.314 | 19.327 | 18.098 | 18.984 | 17.997 | 19.734 | 21.898 | 24.876 | 250.098 | 24.442 | 20.735 | 19.265 | 16.892 | 16.596 |

di decesso - Provincie e Regioni

| M I N E | | | | | | | | T O T A L E | | | | | | | | | | | | | N. d'ordine |
|--------------|--------------|--------------|--------------|--------------|--------------|--------------|-------------------|--------------|--------------|--------------|--------------|--------------|--------------|--------------|--------------|--------------|--------------|--------------|--------------|---------------|-------------|
| GIU | LUG | AGO | SET | OTT | NOV | DIC | ANNO | GEN | FEB | MAR | APR | MAG | GIU | LUG | AGO | SET | OTT | NOV | DIC | ANNO | |
| 74 | 55 | 63 | 52 | 57 | 57 | 81 | 805 | 202 | 182 | 158 | 127 | 136 | 155 | 136 | 132 | 122 | 139 | 137 | 179 | 1.805 | 45 |
| 160 | 130 | 133 | 140 | 148 | 160 | 178 | 1.886 | 417 | 351 | 329 | 307 | 321 | 310 | 290 | 300 | 292 | 303 | 349 | 365 | 3.934 | 46 |
| 74 | 79 | 76 | 75 | 94 | 85 | 107 | 1.041 | 247 | 209 | 186 | 168 | 149 | 170 | 164 | 155 | 178 | 191 | 207 | 239 | 2.263 | 47 |
| 358 | 346 | 311 | 342 | 401 | 422 | 508 | 4.915 | 1.109 | 968 | 918 | 769 | 824 | 780 | 792 | 693 | 701 | 841 | 903 | 1.083 | 10.381 | 48 |
| 104 | 86 | 98 | 99 | 100 | 104 | 129 | 1.337 | 323 | 296 | 244 | 203 | 213 | 202 | 204 | 239 | 213 | 222 | 259 | 302 | 2.920 | 49 |
| 134 | 120 | 127 | 109 | 153 | 171 | 195 | 1.804 | 465 | 343 | 341 | 296 | 273 | 269 | 277 | 279 | 254 | 323 | 367 | 400 | 3.887 | 50 |
| 88 | 108 | 87 | 82 | 105 | 112 | 131 | 1.304 | 308 | 245 | 297 | 216 | 229 | 220 | 220 | 207 | 202 | 229 | 253 | 274 | 2.900 | 51 |
| 107 | 84 | 111 | 78 | 95 | 116 | 126 | 1.325 | 306 | 249 | 255 | 235 | 222 | 216 | 182 | 248 | 186 | 217 | 266 | 277 | 2.859 | 52 |
| 55 | 56 | 57 | 68 | 57 | 77 | 74 | 838 | 247 | 166 | 159 | 166 | 142 | 148 | 133 | 158 | 157 | 133 | 165 | 181 | 1.955 | 53 |
| 1.154 | 1.064 | 1.063 | 1.045 | 1.210 | 1.304 | 1.529 | 15.255 | 3.624 | 3.009 | 2.887 | 2.487 | 2.509 | 2.470 | 2.398 | 2.411 | 2.305 | 2.598 | 2.906 | 3.300 | 32.904 | |
| 148 | 158 | 161 | 145 | 159 | 218 | 249 | 2.308 | 589 | 525 | 428 | 372 | 408 | 353 | 352 | 363 | 330 | 376 | 460 | 517 | 5.073 | 54 |
| 70 | 55 | 63 | 49 | 56 | 86 | 105 | 890 | 213 | 170 | 160 | 155 | 143 | 148 | 137 | 143 | 128 | 164 | 176 | 216 | 1.953 | 55 |
| 218 | 213 | 224 | 194 | 215 | 304 | 354 | 3.198 | 802 | 695 | 588 | 527 | 551 | 501 | 489 | 506 | 458 | 540 | 636 | 733 | 7.026 | |
| 98 | 82 | 108 | 73 | 83 | 101 | 122 | 1.172 | 274 | 229 | 211 | 210 | 211 | 212 | 198 | 205 | 173 | 177 | 209 | 237 | 2.546 | 56 |
| 58 | 46 | 61 | 45 | 52 | 60 | 88 | 713 | 134 | 136 | 151 | 131 | 117 | 121 | 99 | 124 | 101 | 125 | 138 | 176 | 1.553 | 57 |
| 808 | 672 | 733 | 672 | 741 | 931 | 938 | 9.891 | 2.233 | 1.861 | 1.900 | 1.667 | 1.693 | 1.777 | 1.525 | 1.583 | 1.524 | 1.687 | 2.006 | 2.113 | 21.569 | 58 |
| 76 | 51 | 75 | 64 | 71 | 93 | 88 | 921 | 214 | 185 | 170 | 160 | 157 | 174 | 134 | 168 | 147 | 174 | 197 | 196 | 2.507 | 59 |
| 126 | 102 | 117 | 111 | 122 | 174 | 185 | 1.703 | 431 | 312 | 305 | 225 | 302 | 259 | 219 | 227 | 233 | 261 | 334 | 395 | 3.076 | 60 |
| 1.166 | 953 | 1.094 | 965 | 1.069 | 1.359 | 1.421 | 14.400 | 3.286 | 2.723 | 2.737 | 2.393 | 2.480 | 2.543 | 2.175 | 2.307 | 2.178 | 2.424 | 2.884 | 3.117 | 31.247 | |
| 178 | 203 | 208 | 182 | 194 | 229 | 312 | 2.698 | 617 | 508 | 456 | 422 | 408 | 396 | 391 | 436 | 391 | 406 | 480 | 622 | 5.533 | 61 |
| 79 | 82 | 77 | 84 | 105 | 108 | 145 | 1.287 | 298 | 264 | 253 | 186 | 183 | 162 | 149 | 158 | 182 | 203 | 212 | 280 | 2.530 | 62 |
| 838 | 741 | 755 | 779 | 767 | 886 | 1.051 | 10.388 | 2.422 | 2.002 | 1.899 | 1.677 | 1.554 | 1.646 | 1.515 | 1.584 | 1.617 | 1.616 | 1.821 | 2.188 | 21.541 | 63 |
| 149 | 110 | 152 | 127 | 129 | 163 | 198 | 1.881 | 456 | 373 | 332 | 269 | 264 | 283 | 235 | 306 | 258 | 287 | 331 | 405 | 3.799 | 64 |
| 267 | 249 | 263 | 245 | 237 | 291 | 402 | 3.488 | 775 | 642 | 636 | 555 | 537 | 510 | 527 | 528 | 486 | 480 | 560 | 775 | 7.011 | 65 |
| 1.511 | 1.385 | 1.455 | 1.417 | 1.432 | 1.677 | 2.108 | 19.742 | 4.568 | 3.789 | 3.576 | 3.109 | 2.946 | 2.997 | 2.817 | 3.012 | 2.934 | 2.992 | 3.404 | 4.270 | 40.414 | |
| 118 | 108 | 124 | 106 | 107 | 130 | 163 | 1.568 | 329 | 325 | 267 | 260 | 255 | 236 | 212 | 264 | 227 | 240 | 261 | 319 | 3.195 | 66 |
| 81 | 81 | 70 | 64 | 89 | 87 | 121 | 1.081 | 267 | 188 | 198 | 160 | 156 | 164 | 146 | 165 | 135 | 157 | 178 | 217 | 2.137 | 67 |
| 69 | 65 | 65 | 59 | 56 | 77 | 85 | 940 | 209 | 170 | 205 | 180 | 167 | 146 | 146 | 131 | 130 | 124 | 168 | 201 | 1.971 | 68 |
| 133 | 109 | 119 | 101 | 107 | 160 | 170 | 1.697 | 377 | 350 | 280 | 268 | 257 | 234 | 193 | 218 | 210 | 211 | 285 | 327 | 3.210 | 69 |
| 128 | 100 | 103 | 82 | 122 | 127 | 204 | 1.675 | 380 | 339 | 313 | 281 | 263 | 226 | 203 | 231 | 204 | 234 | 278 | 344 | 3.296 | 70 |
| 529 | 463 | 481 | 412 | 481 | 581 | 743 | 6.961 | 1.562 | 1.372 | 1.263 | 1.149 | 1.098 | 1.006 | 900 | 1.009 | 906 | 966 | 1.170 | 1.408 | 13.809 | |
| 193 | 164 | 211 | 177 | 200 | 214 | 273 | 2.696 | 694 | 562 | 490 | 422 | 415 | 404 | 365 | 425 | 385 | 415 | 460 | 569 | 5.606 | 71 |
| 359 | 391 | 381 | 345 | 354 | 424 | 533 | 5.268 | 1.288 | 1.085 | 962 | 914 | 774 | 780 | 819 | 788 | 756 | 793 | 899 | 1.141 | 10.999 | 72 |
| 114 | 112 | 85 | 105 | 110 | 140 | 182 | 1.621 | 387 | 375 | 348 | 268 | 259 | 250 | 257 | 209 | 234 | 259 | 300 | 373 | 3.519 | 73 |
| 109 | 111 | 88 | 89 | 102 | 113 | 142 | 1.347 | 312 | 283 | 264 | 208 | 224 | 216 | 224 | 208 | 190 | 206 | 237 | 329 | 2.901 | 74 |
| 210 | 155 | 147 | 150 | 199 | 200 | 278 | 2.576 | 624 | 592 | 480 | 418 | 368 | 434 | 353 | 368 | 365 | 411 | 433 | 584 | 5.430 | 75 |
| 985 | 933 | 912 | 866 | 965 | 1.091 | 1.408 | 13.508 | 3.305 | 2.897 | 2.544 | 2.230 | 2.040 | 2.084 | 2.018 | 1.998 | 1.930 | 2.084 | 2.329 | 2.996 | 28.455 | |
| 126 | 135 | 148 | 130 | 104 | 141 | 162 | 1.789 | 377 | 363 | 322 | 296 | 277 | 239 | 250 | 276 | 262 | 242 | 284 | 344 | 3.532 | 76 |
| 57 | 41 | 41 | 53 | 56 | 53 | 63 | 705 | 181 | 177 | 132 | 124 | 104 | 124 | 94 | 99 | 104 | 106 | 109 | 134 | 1.488 | 77 |
| 183 | 176 | 189 | 183 | 160 | 194 | 225 | 2.494 | 558 | 540 | 454 | 420 | 381 | 363 | 344 | 375 | 366 | 348 | 393 | 478 | 5.020 | |
| 199 | 178 | 190 | 170 | 203 | 205 | 270 | 2.549 | 588 | 477 | 446 | 397 | 363 | 361 | 350 | 368 | 329 | 378 | 432 | 502 | 4.991 | 78 |
| 216 | 165 | 179 | 218 | 215 | 270 | 319 | 2.966 | 695 | 611 | 533 | 437 | 428 | 430 | 344 | 375 | 424 | 439 | 509 | 712 | 5.937 | 79 |
| 190 | 156 | 184 | 154 | 182 | 187 | 258 | 2.476 | 565 | 499 | 469 | 385 | 331 | 330 | 331 | 368 | 307 | 360 | 388 | 510 | 4.843 | 80 |
| 605 | 499 | 553 | 542 | 600 | 662 | 847 | 7.991 | 1.848 | 1.587 | 1.448 | 1.219 | 1.122 | 1.121 | 1.025 | 1.111 | 1.060 | 1.177 | 1.329 | 1.724 | 15.771 | |
| 128 | 146 | 151 | 137 | 159 | 161 | 188 | 1.955 | 494 | 391 | 365 | 287 | 290 | 267 | 280 | 285 | 281 | 324 | 354 | 403 | 4.021 | 81 |
| 414 | 357 | 404 | 324 | 389 | 344 | 452 | 4.865 | 1.068 | 943 | 873 | 730 | 717 | 778 | 722 | 795 | 696 | 758 | 791 | 954 | 9.825 | 82 |
| 229 | 179 | 216 | 222 | 247 | 231 | 293 | 2.902 | 681 | 598 | 510 | 425 | 423 | 428 | 386 | 441 | 447 | 478 | 482 | 592 | 5.891 | 83 |
| 142 | 140 | 109 | 122 | 148 | 175 | 204 | 1.924 | 451 | 375 | 349 | 260 | 288 | 294 | 276 | 247 | 253 | 278 | 347 | 399 | 3.817 | 84 |
| 89 | 81 | 74 | 76 | 87 | 117 | 127 | 1.203 | 287 | 241 | 220 | 189 | 193 | 181 | 188 | 182 | 170 | 188 | 247 | 273 | 2.559 | 85 |
| 64 | 81 | 64 | 57 | 88 | 85 | 101 | 1.040 | 265 | 241 | 181 | 156 | 157 | 142 | 169 | 135 | 136 | 172 | 182 | 199 | 2.135 | 86 |
| 284 | 280 | 306 | 252 | 312 | 317 | 432 | 3.927 | 932 | 812 | 695 | 576 | 521 | 601 | 596 | 610 | 561 | 646 | 657 | 851 | 8.058 | 87 |
| 75 | 86 | 60 | 63 | 99 | 90 | 139 | 1.180 | 277 | 232 | 235 | 177 | 198 | 152 | 168 | 145 | 148 | 203 | 197 | 269 | 2.401 | 88 |
| 90 | 103 | 98 | 102 | 116 | 126 | 132 | 1.389 | 319 | 273 | 263 | 216 | 202 | 194 | 210 | 222 | 232 | 237 | 250 | 294 | 2.912 | 89 |
| 1.515 | 1.453 | 1.482 | 1.355 | 1.645 | 1.646 | 2.068 | 20.385 | 4.774 | 4.106 | 3.691 | 3.016 | 2.989 | 3.037 | 2.995 | 3.062 | 2.924 | 3.284 | 3.507 | 4.234 | 41.619 | |
| 111 | 89 | 106 | 85 | 102 | 126 | 147 | 1.359 | 336 | 266 | 247 | 230 | 202 | 245 | 189 | 217 | 195 | 230 | 293 | 293 | 2.943 | 90 |
| 74 | 70 | 67 | 80 | 77 | 76 | 98 | 999 | 216 | 198 | 192 | 156 | 159 | 170 | 171 | 155 | 159 | 174 | 191 | 207 | 2.148 | 91 |
| 233 | 216 | 214 | 205 | 233 | 227 | 268 | 2.750 | 610 | 456 | 495 | 418 | 435 | 487 | 461 | 467 | 453 | 472 | 514 | 542 | 5.810 | 92 |
| 418 | 375 | 387 | 370 | 412 | 429 | 513 | 5.108 | 1.162 | 920 | 934 | 804 | 796 | 902 | 521 | 839 | 807 | 876 | 998 | 1.042 | 10.901 | |
| 16920 | 15281 | 15931 | 14572 | 16664 | 19078 | 21981 | 218.357 </ | | | | | | | | | | | | | | |

Tav. 139 — Morti nel primo anno di vita per mese di decesso e sesso - Regioni

| REGIONI | GEN | FEB | MAR | APR | MAG | GIU | LUG | AGO | SET | OTT | NOV | DIC | ANNO |
|---------------------------------|--------------|--------------|--------------|--------------|--------------|--------------|--------------|--------------|--------------|--------------|--------------|--------------|---------------|
| MASCHI | | | | | | | | | | | | | |
| Piemonte | 88 | 86 | 89 | 97 | 88 | 98 | 86 | 91 | 86 | 76 | 84 | 73 | 1.042 |
| Valle d'Aosta | 6 | 1 | 1 | 2 | 4 | 3 | 1 | 3 | 2 | 3 | 3 | 1 | 29 |
| Liguria | 28 | 41 | 28 | 30 | 27 | 31 | 20 | 25 | 25 | 28 | 22 | 34 | 339 |
| Lombardia | 220 | 219 | 232 | 201 | 239 | 213 | 179 | 191 | 159 | 177 | 181 | 200 | 2.411 |
| Trentino-Alto Adige | 23 | 31 | 37 | 32 | 30 | 27 | 24 | 20 | 21 | 29 | 14 | 18 | 306 |
| Veneto | 119 | 120 | 130 | 99 | 86 | 90 | 111 | 87 | 87 | 85 | 92 | 107 | 1.213 |
| Friuli-Venezia Giulia | 21 | 30 | 26 | 29 | 19 | 23 | 20 | 29 | 18 | 17 | 25 | 17 | 274 |
| Emilia - Romagna | 79 | 91 | 73 | 75 | 88 | 111 | 82 | 80 | 59 | 61 | 78 | 77 | 954 |
| Marche | 42 | 41 | 26 | 30 | 38 | 21 | 27 | 32 | 30 | 30 | 25 | 37 | 379 |
| Toscana | 59 | 53 | 65 | 43 | 73 | 59 | 56 | 50 | 40 | 48 | 58 | 43 | 647 |
| Umbria | 24 | 19 | 16 | 18 | 15 | 20 | 8 | 17 | 13 | 16 | 10 | 16 | 192 |
| Lazio | 166 | 162 | 143 | 119 | 125 | 116 | 110 | 127 | 108 | 109 | 125 | 125 | 1.535 |
| Campania | 376 | 278 | 340 | 275 | 271 | 299 | 276 | 309 | 306 | 321 | 276 | 277 | 3.604 |
| Abruzzi e Molise | 71 | 97 | 67 | 50 | 37 | 47 | 38 | 58 | 47 | 43 | 55 | 49 | 659 |
| Puglia | 280 | 234 | 215 | 182 | 174 | 199 | 184 | 169 | 192 | 202 | 183 | 238 | 2.452 |
| Basilicata | 66 | 55 | 50 | 34 | 36 | 36 | 35 | 43 | 28 | 36 | 38 | 38 | 495 |
| Calabria | 135 | 133 | 106 | 109 | 81 | 88 | 87 | 110 | 118 | 103 | 130 | 125 | 1.325 |
| Sicilia | 244 | 241 | 205 | 171 | 206 | 223 | 238 | 232 | 204 | 223 | 214 | 238 | 2.639 |
| Sardegna | 71 | 55 | 64 | 51 | 47 | 68 | 60 | 67 | 72 | 69 | 71 | 50 | 745 |
| ITALIA | 2.118 | 1.987 | 1.913 | 1.647 | 1.684 | 1.772 | 1.642 | 1.740 | 1.615 | 1.675 | 1.684 | 1.763 | 21.240 |
| FEMMINE | | | | | | | | | | | | | |
| Piemonte | 83 | 77 | 88 | 77 | 58 | 65 | 68 | 84 | 65 | 57 | 60 | 66 | 848 |
| Valle d'Aosta | — | 2 | 1 | 1 | 3 | 1 | 1 | 1 | 2 | 1 | 1 | — | 14 |
| Liguria | 19 | 24 | 20 | 21 | 20 | 20 | 26 | 25 | 18 | 24 | 37 | 18 | 272 |
| Lombardia | 182 | 161 | 170 | 157 | 150 | 144 | 177 | 153 | 114 | 123 | 149 | 141 | 1.821 |
| Trentino-Alto Adige | 19 | 14 | 15 | 20 | 20 | 13 | 22 | 14 | 13 | 16 | 15 | 21 | 202 |
| Veneto | 84 | 82 | 73 | 95 | 77 | 87 | 71 | 56 | 56 | 70 | 61 | 88 | 900 |
| Friuli-Venezia Giulia | 18 | 14 | 16 | 17 | 10 | 22 | 19 | 10 | 10 | 12 | 17 | 17 | 182 |
| Emilia-Romagna | 63 | 64 | 61 | 65 | 51 | 61 | 52 | 48 | 34 | 49 | 45 | 45 | 638 |
| Marche | 20 | 30 | 25 | 18 | 15 | 23 | 13 | 19 | 12 | 21 | 21 | 19 | 236 |
| Toscana | 53 | 50 | 59 | 40 | 47 | 50 | 34 | 48 | 43 | 36 | 32 | 44 | 536 |
| Umbria | 17 | 16 | 7 | 13 | 17 | 9 | 4 | 9 | 11 | 9 | 8 | 17 | 137 |
| Lazio | 101 | 119 | 93 | 102 | 79 | 97 | 78 | 102 | 85 | 84 | 100 | 92 | 1.132 |
| Campania | 296 | 224 | 222 | 182 | 196 | 278 | 209 | 281 | 254 | 259 | 212 | 222 | 2.835 |
| Abruzzi e Molise | 68 | 49 | 52 | 46 | 35 | 27 | 31 | 48 | 26 | 35 | 33 | 37 | 487 |
| Puglia | 246 | 193 | 178 | 158 | 137 | 159 | 153 | 143 | 142 | 137 | 133 | 181 | 1.960 |
| Basilicata | 33 | 46 | 40 | 36 | 32 | 27 | 18 | 44 | 35 | 26 | 18 | 33 | 386 |
| Calabria | 124 | 111 | 85 | 58 | 74 | 99 | 77 | 92 | 108 | 126 | 104 | 94 | 1.152 |
| Sicilia | 220 | 198 | 165 | 133 | 172 | 209 | 224 | 211 | 182 | 186 | 181 | 176 | 2.257 |
| Sardegna | 52 | 31 | 36 | 40 | 45 | 73 | 50 | 62 | 68 | 47 | 54 | 49 | 607 |
| ITALIA | 1.698 | 1.505 | 1.406 | 1.279 | 1.238 | 1.464 | 1.327 | 1.450 | 1.278 | 1.318 | 1.281 | 1.360 | 16.604 |
| TOTALE | | | | | | | | | | | | | |
| Piemonte | 171 | 163 | 177 | 174 | 146 | 163 | 154 | 175 | 151 | 133 | 144 | 139 | 1.890 |
| Valle d'Aosta | 6 | 3 | 2 | 3 | 7 | 4 | 2 | 4 | 4 | 3 | 4 | 1 | 43 |
| Liguria | 47 | 65 | 48 | 51 | 47 | 51 | 46 | 50 | 43 | 52 | 59 | 52 | 611 |
| Lombardia | 402 | 380 | 402 | 358 | 389 | 357 | 356 | 344 | 273 | 300 | 330 | 341 | 4.232 |
| Trentino-Alto Adige | 42 | 45 | 52 | 52 | 50 | 40 | 46 | 34 | 34 | 45 | 29 | 39 | 508 |
| Veneto | 203 | 202 | 203 | 194 | 163 | 177 | 182 | 143 | 143 | 155 | 153 | 195 | 2.113 |
| Friuli-Venezia Giulia | 39 | 44 | 42 | 46 | 29 | 45 | 39 | 39 | 28 | 29 | 42 | 34 | 456 |
| Emilia-Romagna | 142 | 155 | 134 | 140 | 139 | 172 | 134 | 128 | 93 | 110 | 123 | 122 | 1.592 |
| Marche | 62 | 71 | 51 | 48 | 53 | 44 | 40 | 51 | 42 | 51 | 46 | 56 | 615 |
| Toscana | 112 | 103 | 124 | 83 | 120 | 109 | 90 | 98 | 83 | 84 | 90 | 87 | 1.183 |
| Umbria | 41 | 35 | 23 | 31 | 32 | 29 | 12 | 26 | 24 | 25 | 18 | 33 | 329 |
| Lazio | 267 | 281 | 236 | 221 | 204 | 213 | 188 | 229 | 193 | 193 | 225 | 217 | 2.667 |
| Campania | 672 | 502 | 562 | 457 | 467 | 577 | 485 | 590 | 560 | 580 | 488 | 499 | 6.439 |
| Abruzzi e Molise | 139 | 146 | 119 | 96 | 72 | 74 | 69 | 106 | 73 | 78 | 88 | 86 | 1.146 |
| Puglia | 526 | 427 | 393 | 340 | 311 | 358 | 337 | 312 | 334 | 339 | 316 | 419 | 4.412 |
| Basilicata | 99 | 101 | 90 | 70 | 68 | 63 | 53 | 87 | 63 | 62 | 56 | 71 | 883 |
| Calabria | 259 | 244 | 191 | 167 | 155 | 187 | 164 | 202 | 226 | 229 | 234 | 219 | 2.477 |
| Sicilia | 464 | 439 | 370 | 304 | 378 | 432 | 462 | 443 | 386 | 409 | 395 | 414 | 4.896 |
| Sardegna | 123 | 86 | 100 | 91 | 92 | 141 | 110 | 129 | 140 | 116 | 125 | 99 | 1.352 |
| ITALIA | 3.816 | 3.492 | 3.319 | 2.926 | 2.922 | 3.236 | 2.969 | 3.190 | 2.893 | 2.993 | 2.965 | 3.123 | 37.844 |

Tav. 140 — Morti in totale e nel primo anno di vita per sesso e mese di morte
Ripartizioni Statistiche

| M E S I | MORTI IN TOTALE | | | MORTI NEL PRIMO ANNO DI VITA | | | | | | | | |
|---|-----------------|----------------|----------------|------------------------------|--------------|---------------|---------------|---------------|---------------|---------------|---------------|---------------|
| | | | | Capoluoghi | | | Altri Comuni | | | Totale | | |
| | M | F | MF | M | F | MF | M | F | MF | M | F | MF |
| ITALIA NORD-OCCIDENTALE | | | | | | | | | | | | |
| Gennaio | 7.743 | 6.943 | 14.686 | 146 | 132 | 278 | 196 | 152 | 348 | 342 | 284 | 626 |
| Febbraio | 6.519 | 5.703 | 12.222 | 143 | 127 | 270 | 204 | 137 | 341 | 347 | 264 | 611 |
| Marzo | 6.573 | 5.548 | 12.121 | 146 | 124 | 270 | 204 | 155 | 359 | 350 | 279 | 629 |
| Aprile | 5.902 | 4.923 | 10.825 | 147 | 126 | 273 | 183 | 130 | 313 | 330 | 256 | 586 |
| Maggio | 6.136 | 4.901 | 11.037 | 173 | 110 | 283 | 185 | 121 | 306 | 358 | 231 | 589 |
| Giugno | 6.032 | 4.905 | 10.937 | 160 | 112 | 272 | 185 | 118 | 303 | 345 | 230 | 575 |
| Luglio | 5.610 | 4.480 | 10.090 | 131 | 143 | 274 | 155 | 129 | 284 | 286 | 272 | 558 |
| Agosto | 5.776 | 4.641 | 10.417 | 149 | 114 | 263 | 161 | 149 | 310 | 310 | 263 | 573 |
| Settembre | 5.458 | 4.208 | 9.666 | 115 | 95 | 210 | 157 | 104 | 261 | 272 | 199 | 471 |
| Ottobre | 6.268 | 4.930 | 11.198 | 146 | 98 | 244 | 137 | 107 | 244 | 283 | 205 | 488 |
| Novembre | 6.640 | 5.684 | 12.324 | 134 | 131 | 265 | 156 | 116 | 272 | 290 | 247 | 537 |
| Dicembre | 7.307 | 6.043 | 13.350 | 155 | 107 | 262 | 153 | 118 | 271 | 308 | 225 | 533 |
| Anno | 75.964 | 62.909 | 138.873 | 1.745 | 1.419 | 3.164 | 2.076 | 1.536 | 3.612 | 3.821 | 2.955 | 6.776 |
| ITALIA NORD-ORIENTALE E CENTRALE | | | | | | | | | | | | |
| Gennaio | 9.463 | 8.319 | 17.782 | 238 | 156 | 394 | 248 | 195 | 443 | 486 | 351 | 837 |
| Febbraio | 8.021 | 7.186 | 15.207 | 240 | 202 | 442 | 261 | 165 | 426 | 501 | 367 | 868 |
| Marzo | 7.914 | 6.674 | 14.588 | 257 | 165 | 422 | 226 | 168 | 394 | 483 | 333 | 816 |
| Aprile | 6.940 | 5.986 | 12.926 | 221 | 184 | 405 | 202 | 170 | 372 | 423 | 354 | 777 |
| Maggio | 7.132 | 5.910 | 13.042 | 268 | 149 | 417 | 187 | 147 | 334 | 455 | 296 | 751 |
| Giugno | 7.300 | 6.067 | 13.367 | 245 | 203 | 448 | 204 | 141 | 345 | 449 | 344 | 793 |
| Luglio | 6.652 | 5.364 | 12.016 | 231 | 155 | 386 | 197 | 124 | 321 | 428 | 279 | 707 |
| Agosto | 7.058 | 5.639 | 12.697 | 237 | 155 | 392 | 183 | 133 | 316 | 420 | 288 | 708 |
| Settembre | 6.552 | 5.044 | 11.596 | 192 | 129 | 321 | 167 | 118 | 285 | 359 | 247 | 606 |
| Ottobre | 7.192 | 5.846 | 13.038 | 209 | 141 | 350 | 161 | 136 | 297 | 370 | 277 | 647 |
| Novembre | 8.144 | 6.847 | 14.991 | 225 | 157 | 382 | 179 | 118 | 297 | 404 | 275 | 679 |
| Dicembre | 9.011 | 7.753 | 16.764 | 217 | 153 | 370 | 205 | 171 | 376 | 422 | 324 | 746 |
| Anno | 91.379 | 76.635 | 168.014 | 2.780 | 1.949 | 4.729 | 2.420 | 1.786 | 4.206 | 5.200 | 3.735 | 8.935 |
| ITALIA MERIDIONALE E INSULARE | | | | | | | | | | | | |
| Gennaio | 9.242 | 9.180 | 18.422 | 366 | 283 | 649 | 924 | 780 | 1.704 | 1.290 | 1.063 | 2.353 |
| Febbraio | 7.862 | 7.846 | 15.708 | 332 | 244 | 576 | 807 | 630 | 1.437 | 1.139 | 874 | 2.013 |
| Marzo | 7.342 | 7.043 | 14.385 | 355 | 251 | 616 | 715 | 543 | 1.258 | 1.080 | 794 | 1.874 |
| Aprile | 6.349 | 5.983 | 12.332 | 283 | 224 | 507 | 611 | 445 | 1.056 | 894 | 669 | 1.563 |
| Maggio | 6.046 | 5.785 | 11.831 | 296 | 230 | 526 | 575 | 481 | 1.056 | 871 | 711 | 1.582 |
| Giugno | 5.995 | 5.948 | 11.943 | 354 | 301 | 655 | 624 | 589 | 1.213 | 978 | 890 | 1.868 |
| Luglio | 5.836 | 5.437 | 11.273 | 316 | 264 | 580 | 612 | 512 | 1.124 | 928 | 776 | 1.704 |
| Agosto | 6.150 | 5.651 | 11.801 | 377 | 315 | 692 | 633 | 584 | 1.217 | 1.010 | 899 | 1.909 |
| Settembre | 5.987 | 5.320 | 11.307 | 344 | 290 | 634 | 640 | 542 | 1.182 | 984 | 832 | 1.816 |
| Ottobre | 6.274 | 5.888 | 12.162 | 329 | 275 | 604 | 693 | 561 | 1.254 | 1.022 | 836 | 1.858 |
| Novembre | 7.114 | 6.547 | 13.661 | 355 | 244 | 599 | 635 | 515 | 1.150 | 990 | 759 | 1.749 |
| Dicembre | 8.558 | 8.185 | 16.743 | 319 | 226 | 545 | 714 | 585 | 1.299 | 1.033 | 811 | 1.844 |
| Anno | 82.755 | 78.813 | 161.568 | 4.036 | 3.147 | 7.183 | 8.183 | 6.767 | 14.950 | 12.219 | 9.914 | 22.133 |
| ITALIA | | | | | | | | | | | | |
| Gennaio | 26.448 | 24.442 | 50.890 | 750 | 571 | 1.321 | 1.368 | 1.127 | 2.495 | 2.118 | 1.698 | 3.816 |
| Febbraio | 22.402 | 20.735 | 43.137 | 715 | 573 | 1.288 | 1.272 | 932 | 2.204 | 1.987 | 1.505 | 3.492 |
| Marzo | 21.829 | 19.265 | 41.094 | 768 | 540 | 1.308 | 1.145 | 866 | 2.011 | 1.913 | 1.406 | 3.319 |
| Aprile | 19.191 | 16.892 | 36.083 | 651 | 534 | 1.185 | 996 | 745 | 1.741 | 1.647 | 1.279 | 2.926 |
| Maggio | 19.314 | 16.596 | 35.910 | 737 | 489 | 1.226 | 947 | 749 | 1.696 | 1.684 | 1.238 | 2.922 |
| Giugno | 19.327 | 16.920 | 36.247 | 759 | 616 | 1.375 | 1.013 | 848 | 1.861 | 1.772 | 1.464 | 3.236 |
| Luglio | 18.098 | 15.281 | 33.379 | 678 | 562 | 1.240 | 964 | 765 | 1.729 | 1.642 | 1.327 | 2.969 |
| Agosto | 18.984 | 15.931 | 34.915 | 763 | 584 | 1.347 | 977 | 866 | 1.843 | 1.740 | 1.450 | 3.190 |
| Settembre | 17.997 | 14.572 | 32.569 | 651 | 514 | 1.165 | 964 | 764 | 1.728 | 1.615 | 1.278 | 2.893 |
| Ottobre | 19.734 | 16.664 | 36.398 | 684 | 514 | 1.198 | 991 | 804 | 1.795 | 1.675 | 1.318 | 2.993 |
| Novembre | 21.898 | 19.078 | 40.976 | 714 | 532 | 1.246 | 970 | 749 | 1.719 | 1.684 | 1.281 | 2.965 |
| Dicembre | 24.876 | 21.981 | 46.857 | 691 | 486 | 1.177 | 1.072 | 874 | 1.946 | 1.763 | 1.360 | 3.123 |
| Anno | 250.098 | 218.357 | 468.455 | 8.561 | 6.515 | 15.076 | 12.679 | 10.089 | 22.768 | 21.240 | 16.604 | 37.844 |

Tav. 141 — Morti per

| ETÀ | Piemonte | | Valle d'Aosta | | Liguria | | Lombardia | | Trentino A. Adige | | Veneto | | Friuli Ven. Giulia | | Emilia Romagna | | Marche | | Toscana | |
|---------------------|----------|-----|---------------|----|---------|-----|-----------|-------|-------------------|-----|--------|-----|--------------------|-----|----------------|-----|--------|-----|---------|-----|
| | M | F | M | F | M | F | M | F | M | F | M | F | M | F | M | F | M | F | M | F |
| 1° giorno | 339 | 303 | 9 | 3 | 119 | 80 | 735 | 540 | 96 | 71 | 366 | 259 | 104 | 69 | 338 | 220 | 148 | 96 | 213 | 177 |
| 2 | 70 | 56 | 3 | 1 | 36 | 36 | 174 | 129 | 19 | 16 | 105 | 72 | 25 | 13 | 85 | 44 | 31 | 25 | 66 | 60 |
| 3 | 60 | 34 | 1 | 1 | 29 | 21 | 146 | 100 | 26 | 15 | 68 | 51 | 16 | 16 | 67 | 39 | 24 | 11 | 57 | 34 |
| 4 | 37 | 33 | — | 1 | 24 | 9 | 78 | 48 | 12 | 3 | 46 | 23 | 9 | 8 | 34 | 32 | 10 | 9 | 29 | 22 |
| 5 | 24 | 16 | — | — | 7 | 5 | 64 | 37 | 6 | 6 | 31 | 21 | 3 | 2 | 30 | 18 | 7 | — | 21 | 18 |
| 6 | 25 | 13 | — | — | 4 | 5 | 41 | 25 | 2 | 3 | 22 | 18 | 6 | 3 | 22 | 12 | 8 | — | 15 | 9 |
| 7 | 13 | 10 | — | — | 5 | 1 | 35 | 18 | 2 | 2 | 31 | 10 | 3 | 2 | 21 | 13 | 5 | 2 | 15 | 7 |
| 1°-7° | 568 | 465 | 13 | 6 | 224 | 157 | 1.273 | 897 | 163 | 116 | 669 | 454 | 166 | 113 | 597 | 378 | 233 | 143 | 416 | 327 |
| 8°-14° | 47 | 46 | 3 | 3 | 7 | 21 | 141 | 119 | 24 | 9 | 65 | 75 | 19 | 8 | 66 | 37 | 20 | 9 | 42 | 30 |
| 15°-21° | 38 | 23 | — | — | 10 | 7 | 96 | 77 | 11 | 5 | 53 | 50 | 9 | 3 | 29 | 24 | 12 | 4 | 20 | 23 |
| 22°-28° | 19 | 17 | 3 | — | 8 | 2 | 50 | 49 | 11 | 9 | 26 | 36 | 5 | 5 | 20 | 16 | 7 | 4 | 12 | 12 |
| 29°-30° | 7 | 2 | — | — | 1 | 3 | 10 | 10 | 3 | — | 14 | 6 | 4 | 1 | 3 | 7 | 1 | 3 | 2 | 2 |
| 1° mese | 679 | 553 | 19 | 9 | 250 | 190 | 1.570 | 1.152 | 212 | 139 | 827 | 621 | 203 | 130 | 715 | 462 | 273 | 163 | 492 | 394 |
| 2 | 81 | 54 | 1 | 1 | 13 | 15 | 177 | 135 | 20 | 15 | 70 | 43 | 10 | 8 | 63 | 42 | 22 | 10 | 38 | 32 |
| 3 | 55 | 42 | 2 | 1 | 15 | 20 | 129 | 101 | 18 | 12 | 44 | 44 | 12 | 14 | 51 | 24 | 13 | 10 | 25 | 22 |
| 4 | 41 | 36 | 3 | 2 | 9 | 13 | 110 | 70 | 13 | 6 | 50 | 36 | 9 | 5 | 23 | 19 | 23 | 11 | 17 | 19 |
| 5 | 30 | 33 | 1 | — | 8 | 6 | 103 | 71 | 13 | 4 | 53 | 31 | 6 | 7 | 23 | 17 | 11 | 8 | 15 | 12 |
| 6 | 34 | 29 | — | — | 8 | 8 | 66 | 66 | 5 | 7 | 39 | 26 | 11 | 2 | 12 | 18 | 6 | 10 | 10 | 14 |
| 7 | 30 | 23 | — | — | 6 | 6 | 72 | 47 | 9 | 7 | 28 | 23 | 6 | 2 | 19 | 8 | 9 | 5 | 11 | 15 |
| 8 | 27 | 16 | 1 | 1 | 6 | 4 | 53 | 50 | 3 | 5 | 23 | 16 | 4 | 4 | 9 | 11 | 3 | 4 | 3 | 7 |
| 9 | 16 | 15 | 1 | — | 5 | 5 | 40 | 37 | 6 | 5 | 17 | 20 | 4 | 2 | 17 | 20 | 2 | 6 | 6 | 8 |
| 10 | 20 | 10 | — | — | 4 | 3 | 40 | 41 | 3 | 2 | 26 | 11 | 4 | 2 | 5 | 6 | 6 | 5 | 10 | 3 |
| 11 | 18 | 17 | 1 | — | 9 | 1 | 24 | 23 | 2 | — | 22 | 14 | 3 | 2 | 7 | 4 | 9 | 1 | 9 | 7 |
| 12 | 11 | 20 | — | 1 | 6 | 1 | 27 | 28 | 2 | — | 14 | 15 | 2 | 4 | 10 | 7 | 2 | 3 | 11 | 3 |
| 1° anno | 1.042 | 848 | 29 | 14 | 339 | 272 | 2.411 | 1.821 | 306 | 202 | 1.213 | 900 | 274 | 182 | 954 | 638 | 379 | 236 | 647 | 536 |
| 2 | 75 | 62 | — | 3 | 15 | 19 | 166 | 141 | 24 | 17 | 111 | 84 | 20 | 9 | 57 | 38 | 22 | 16 | 37 | 43 |
| 3 | 36 | 18 | 1 | — | 12 | 10 | 77 | 65 | 10 | 6 | 51 | 45 | 12 | 9 | 24 | 29 | 18 | 15 | 19 | 20 |
| 4 | 25 | 24 | — | 2 | 8 | 11 | 48 | 43 | 12 | 6 | 25 | 21 | 4 | 8 | 24 | 22 | 10 | 7 | 21 | 17 |
| 5 | 22 | 14 | 1 | — | 7 | 4 | 42 | 29 | 3 | 6 | 35 | 20 | 4 | 7 | 19 | 12 | 6 | 6 | 13 | 7 |
| 6 | 19 | 13 | 2 | — | 6 | 4 | 52 | 26 | 4 | 1 | 25 | 18 | 7 | 3 | 21 | 11 | 10 | 4 | 9 | 10 |
| 7 | 15 | 9 | — | — | 5 | 3 | 36 | 24 | 3 | 2 | 8 | 15 | 5 | 4 | 15 | 8 | 4 | 4 | 12 | 7 |
| 8 | 11 | 6 | 1 | 1 | 5 | 1 | 24 | 13 | 3 | 4 | 16 | 8 | 5 | 7 | 15 | 6 | 2 | — | 13 | 4 |
| 9 | 16 | 3 | — | — | 3 | 6 | 20 | 18 | 1 | 3 | 18 | 12 | 8 | 4 | 8 | 7 | 9 | — | 9 | 7 |
| 10 | 12 | 12 | 1 | — | 5 | 2 | 29 | 18 | 3 | — | 16 | 11 | 4 | 2 | 11 | 2 | 7 | 2 | 14 | 8 |
| 11 | 10 | 7 | 1 | — | 8 | 3 | 32 | 19 | 4 | — | 18 | 11 | 3 | 7 | 6 | 6 | 4 | 3 | 9 | 7 |
| 12 | 18 | 8 | 2 | — | 5 | 1 | 32 | 13 | 8 | 2 | 17 | 7 | 1 | 3 | 17 | 7 | 6 | 4 | 11 | 3 |
| 13 | 15 | 9 | 1 | — | 6 | 5 | 30 | 16 | 2 | 3 | 17 | 7 | 4 | — | 16 | 11 | 4 | 3 | 10 | 11 |
| 14 | 16 | 7 | — | — | 3 | 4 | 35 | 12 | 3 | 1 | 24 | 15 | 4 | 1 | 20 | 9 | 6 | 4 | 20 | 8 |
| 15 | 22 | 11 | 1 | — | 12 | 2 | 44 | 19 | 8 | 1 | 24 | 12 | 6 | 6 | 20 | 7 | 6 | 10 | 14 | 10 |
| 16 | 23 | 7 | 1 | 1 | 8 | 5 | 56 | 16 | 5 | 4 | 25 | 12 | 11 | 6 | 17 | 12 | 6 | 3 | 16 | 2 |
| 17 | 31 | 10 | — | — | 11 | 7 | 69 | 15 | 12 | 2 | 29 | 13 | 8 | 5 | 33 | 9 | 9 | 3 | 21 | 6 |
| 18 | 28 | 15 | 3 | — | 13 | 2 | 69 | 27 | 8 | 4 | 36 | 13 | 13 | 4 | 28 | 8 | 10 | 4 | 28 | 12 |
| 19 | 34 | 8 | 2 | 1 | 14 | 6 | 83 | 24 | 14 | 4 | 42 | 13 | 10 | 3 | 35 | 9 | 8 | 6 | 30 | 9 |
| 20 | 53 | 13 | 2 | — | 17 | 6 | 75 | 23 | 12 | 4 | 33 | 14 | 11 | 4 | 42 | 11 | 13 | 2 | 44 | 11 |
| 21 | 58 | 12 | 2 | — | 13 | 7 | 119 | 31 | 16 | 5 | 51 | 17 | 11 | 11 | 46 | 11 | 14 | 6 | 34 | 8 |
| 22 | 44 | 15 | 5 | — | 14 | 5 | 97 | 33 | 16 | 1 | 42 | 16 | 19 | 4 | 41 | 14 | 14 | 4 | 43 | 17 |
| 23 | 40 | 20 | 5 | 1 | 20 | 9 | 98 | 40 | 25 | 1 | 43 | 12 | 26 | 3 | 50 | 13 | 8 | 7 | 30 | 12 |
| 24 | 53 | 22 | 6 | 1 | 14 | 8 | 97 | 35 | 24 | 4 | 45 | 10 | 19 | 5 | 58 | 18 | 14 | 6 | 25 | 14 |
| 25 | 42 | 20 | 4 | — | 15 | 8 | 109 | 30 | 16 | 3 | 53 | 15 | 14 | 3 | 40 | 14 | 11 | 6 | 37 | 12 |
| 26 | 39 | 20 | 2 | — | 17 | 10 | 93 | 38 | 11 | 1 | 55 | 13 | 12 | 3 | 41 | 17 | 7 | 4 | 36 | 13 |
| 27 | 50 | 31 | 5 | 1 | 21 | 7 | 90 | 54 | 11 | 1 | 40 | 17 | 16 | 5 | 30 | 17 | 13 | 6 | 27 | 20 |
| 28 | 48 | 18 | 5 | 1 | 20 | 7 | 95 | 49 | 12 | 3 | 49 | 20 | 15 | 7 | 50 | 13 | 17 | 7 | 35 | 10 |
| 29 | 46 | 22 | 4 | 1 | 24 | 4 | 101 | 33 | 14 | 5 | 51 | 23 | 12 | 8 | 41 | 26 | 8 | 9 | 35 | 26 |
| 30 | 52 | 24 | 1 | — | 24 | 9 | 95 | 38 | 6 | 7 | 54 | 23 | 13 | 5 | 44 | 19 | 8 | 7 | 29 | 16 |
| 31 | 50 | 25 | 4 | 3 | 21 | 12 | 111 | 46 | 9 | 2 | 50 | 22 | 15 | 5 | 47 | 19 | 6 | 5 | 40 | 22 |
| 32 | 62 | 25 | 4 | 2 | 11 | 17 | 125 | 49 | 16 | 9 | 32 | 32 | 12 | 5 | 52 | 20 | 17 | 10 | 51 | 31 |
| 33 | 60 | 20 | 2 | 2 | 22 | 3 | 135 | 53 | 17 | 6 | 49 | 28 | 13 | 9 | 48 | 20 | 14 | 11 | 27 | 24 |
| 34 | 60 | 27 | 5 | — | 31 | 15 | 138 | 58 | 19 | 6 | 58 | 34 | 19 | 14 | 62 | 22 | 13 | 7 | 59 | 33 |
| 35 | 51 | 29 | 5 | 2 | 18 | 13 | 134 | 61 | 22 | 8 | 69 | 32 | 27 | 8 | 59 | 25 | 9 | 8 | 53 | 25 |
| 36 | 59 | 38 | 4 | 2 | 26 | 21 | 127 | 65 | 17 | 5 | 58 | 35 | 24 | 8 | 59 | 31 | 14 | 12 | 61 | 32 |
| 37 | 63 | 41 | 9 | 2 | 34 | 18 | 178 | 75 | 22 | 8 | 68 | 40 | 32 | 8 | 61 | 33 | 22 | 11 | 43 | 30 |
| 38 | 74 | 46 | 2 | 4 | 34 | 28 | 186 | 84 | 20 | 8 | 72 | 43 | 23 | 17 | 67 | 42 | 18 | 11 | 56 | 30 |
| 39 | 70 | 44 | 4 | 1 | 35 | 22 | 173 | 78 | 24 | 14 | 71 | 43 | 23 | 13 | 80 | 44 | 28 | 24 | 57 | 41 |
| 40 | 94 | 53 | 2 | — | 40 | 25 | 185 | 101 | 27 | 10 | 90 | 45 | 24 | 19 | 93 | 37 | 24 | 13 | 69 | 37 |
| 41 | 88 | 64 | 3 | 1 | 32 | 29 | 202 | 127 | 20 | 7 | 100 | 47 | 20 | 21 | 84 | 69 | 27 | 13 | 74 | 37 |
| 42 | 93 | 50 | 2 | 1 | 31 | 36 | 175 | 107 | 17 | 19 | 90 | 34 | 29 | 19 | 95 | 53 | 33 | 14 | 63 | 58 |
| 43 | 55 | 31 | 2 | 2 | 16 | 22 | 119 | 83 | 13 | 14 | 58 | 34 | 19 | 14 | 59 | 31 | 20 | 8 | 44 | 31 |
| 44 | 81 | 39 | 4 | 1 | 26 | 14 | 132 | 64 | 16 | 7 | 56 | 36 | 26 | 11 | 43 | 35 | 18 | 9 | 49 | 30 |
| 45 | 69 | 47 | 4 | 1 | 36 | 34 | 158 | 85 | 16 | 3 | 82 | 43 | 30 | 13 | 80 | 44 | 20 | 15 | 50 | 29 |

età e sesso - Regioni

| Umbria | | Lazio | | Campania | | Abruzzi e Molise | | Puglia | | Basilicata | | Colabria | | Sicilia | | Sardegna | | ITALIA | | | ETÀ |
|--------|-----|-------|-------|----------|-------|------------------|-----|--------|-------|------------|-----|----------|-------|---------|-------|----------|-----|--------|--------|--------|---------|
| M | F | M | F | M | F | M | F | M | F | M | F | M | F | M | F | M | F | M | F | MF | |
| 69 | 50 | 459 | 387 | 490 | 422 | 158 | 95 | 429 | 300 | 62 | 38 | 211 | 180 | 483 | 404 | 147 | 89 | 4.985 | 3.763 | 8.748 | 1° gi° |
| 25 | 16 | 111 | 81 | 207 | 123 | 48 | 23 | 121 | 76 | 16 | 13 | 86 | 64 | 135 | 104 | 36 | 32 | 1.399 | 984 | 2.383 | 2 |
| 14 | 11 | 98 | 49 | 184 | 119 | 29 | 28 | 139 | 103 | 25 | 27 | 75 | 51 | 137 | 87 | 39 | 28 | 1.234 | 825 | 2.059 | 3 |
| 8 | 6 | 52 | 30 | 115 | 95 | 14 | 19 | 56 | 51 | 14 | 9 | 39 | 29 | 77 | 50 | 18 | 17 | 672 | 494 | 1.166 | 4 |
| 6 | 3 | 32 | 26 | 69 | 52 | 11 | 11 | 44 | 26 | 11 | 8 | 26 | 18 | 41 | 37 | 18 | 14 | 451 | 318 | 769 | 5 |
| 2 | 1 | 33 | 14 | 57 | 38 | 10 | 4 | 43 | 33 | 10 | 6 | 26 | 15 | 31 | 25 | 16 | 17 | 373 | 241 | 614 | 6 |
| 5 | 3 | 23 | 15 | 39 | 33 | 6 | 7 | 20 | 23 | 13 | 4 | 14 | 13 | 29 | 27 | 7 | 11 | 286 | 201 | 487 | 7 |
| 129 | 90 | 818 | 602 | 1.161 | 852 | 276 | 187 | 852 | 612 | 151 | 105 | 477 | 370 | 933 | 734 | 281 | 208 | 9.400 | 6.826 | 16.226 | 1°-7° |
| 7 | 8 | 94 | 61 | 248 | 200 | 47 | 23 | 160 | 131 | 31 | 20 | 100 | 78 | 145 | 145 | 44 | 40 | 1.310 | 1.063 | 2.373 | 8°-14° |
| 7 | 5 | 55 | 33 | 187 | 136 | 40 | 15 | 132 | 103 | 30 | 23 | 73 | 72 | 114 | 104 | 28 | 21 | 944 | 728 | 1.672 | 15°-21° |
| 5 | 2 | 30 | 24 | 111 | 83 | 13 | 14 | 62 | 72 | 30 | 17 | 34 | 40 | 85 | 58 | 12 | 15 | 543 | 475 | 1.018 | 22°-28° |
| 1 | 1 | 5 | 6 | 31 | 19 | 3 | 3 | 17 | 12 | 1 | 1 | 9 | 14 | 16 | 18 | 6 | 2 | 133 | 110 | 243 | 29°-30° |
| 148 | 106 | 1.002 | 726 | 1.738 | 1.300 | 379 | 242 | 1.223 | 930 | 243 | 166 | 693 | 574 | 1.293 | 1.059 | 371 | 286 | 12.330 | 9.202 | 21.532 | 1° mese |
| 18 | 6 | 102 | 77 | 301 | 241 | 42 | 41 | 190 | 162 | 31 | 41 | 106 | 77 | 236 | 194 | 51 | 38 | 1.572 | 1.231 | 2.803 | 2 |
| 7 | 5 | 74 | 68 | 254 | 189 | 44 | 31 | 176 | 110 | 31 | 21 | 89 | 68 | 203 | 140 | 47 | 40 | 1.289 | 962 | 2.251 | 3 |
| 5 | 8 | 68 | 48 | 249 | 230 | 32 | 34 | 156 | 152 | 34 | 24 | 85 | 72 | 196 | 182 | 39 | 29 | 1.162 | 996 | 2.158 | 4 |
| 2 | 3 | 70 | 55 | 243 | 195 | 36 | 26 | 146 | 126 | 31 | 27 | 66 | 70 | 147 | 161 | 51 | 33 | 1.055 | 885 | 1.940 | 5 |
| 3 | 1 | 52 | 44 | 202 | 155 | 38 | 17 | 145 | 119 | 35 | 25 | 64 | 58 | 137 | 119 | 42 | 27 | 909 | 745 | 1.654 | 6 |
| 1 | 1 | 43 | 25 | 170 | 129 | 20 | 17 | 103 | 82 | 27 | 24 | 37 | 47 | 112 | 107 | 37 | 18 | 739 | 585 | 1.324 | 7 |
| 4 | 4 | 32 | 26 | 128 | 117 | 26 | 22 | 99 | 75 | 16 | 21 | 47 | 60 | 83 | 92 | 31 | 23 | 595 | 555 | 1.150 | 8 |
| 1 | 1 | 26 | 20 | 97 | 93 | 17 | 20 | 82 | 63 | 16 | 15 | 40 | 28 | 80 | 69 | 28 | 25 | 504 | 455 | 959 | 9 |
| 1 | 3 | 25 | 16 | 108 | 82 | 14 | 18 | 60 | 58 | 8 | 7 | 36 | 42 | 47 | 53 | 20 | 32 | 437 | 391 | 828 | 10 |
| 2 | 2 | 15 | 11 | 48 | 48 | 2 | 10 | 41 | 47 | 11 | 12 | 36 | 31 | 63 | 44 | 13 | 16 | 370 | 304 | 674 | 11 |
| 192 | 137 | 1.535 | 1.132 | 3.604 | 2.835 | 659 | 487 | 2.452 | 1.960 | 495 | 388 | 1.325 | 1.152 | 2.639 | 2.257 | 745 | 607 | 21.240 | 16.604 | 37.844 | 1° anno |
| 9 | 10 | 94 | 88 | 277 | 249 | 40 | 44 | 209 | 209 | 41 | 35 | 127 | 116 | 251 | 212 | 104 | 78 | 1.679 | 1.473 | 3.152 | 2 |
| 4 | 4 | 41 | 45 | 101 | 100 | 17 | 13 | 85 | 89 | 11 | 19 | 51 | 45 | 109 | 83 | 43 | 21 | 722 | 641 | 1.363 | 3 |
| 4 | 3 | 31 | 22 | 79 | 56 | 15 | 17 | 57 | 55 | 7 | 8 | 42 | 31 | 91 | 46 | 19 | 22 | 522 | 421 | 943 | 4 |
| 3 | 1 | 28 | 21 | 50 | 45 | 8 | 9 | 37 | 35 | 14 | 7 | 23 | 18 | 45 | 50 | 16 | 12 | 376 | 303 | 679 | 5 |
| 2 | 3 | 21 | 18 | 58 | 47 | 11 | 9 | 40 | 33 | 6 | 4 | 18 | 18 | 34 | 32 | 8 | 16 | 353 | 270 | 623 | 6 |
| 3 | 2 | 22 | 14 | 41 | 35 | 10 | 10 | 45 | 26 | 4 | 5 | 22 | 12 | 52 | 38 | 12 | 12 | 314 | 230 | 544 | 7 |
| 2 | 2 | 20 | 10 | 39 | 33 | 7 | 5 | 28 | 19 | 4 | 2 | 13 | 13 | 34 | 30 | 10 | 10 | 252 | 174 | 426 | 8 |
| 3 | 1 | 15 | 7 | 19 | 28 | 6 | 4 | 25 | 15 | 2 | 5 | 14 | 12 | 23 | 18 | 9 | 5 | 208 | 155 | 363 | 9 |
| 5 | 3 | 19 | 12 | 32 | 28 | 8 | 2 | 11 | 12 | 4 | 4 | 11 | 15 | 12 | 19 | 9 | 3 | 213 | 155 | 368 | 10 |
| 2 | 1 | 9 | 14 | 30 | 28 | 6 | 6 | 24 | 24 | 6 | 4 | 10 | 10 | 22 | 9 | 7 | 5 | 211 | 165 | 376 | 11 |
| 3 | 1 | 30 | 12 | 28 | 23 | 8 | 3 | 23 | 13 | 6 | 6 | 12 | 13 | 29 | 19 | 8 | 4 | 264 | 141 | 405 | 12 |
| 6 | 4 | 18 | 12 | 36 | 25 | 5 | 5 | 27 | 20 | 8 | 4 | 13 | 15 | 38 | 15 | 7 | 8 | 263 | 173 | 436 | 13 |
| 2 | 1 | 20 | 18 | 30 | 29 | 5 | 7 | 19 | 16 | 8 | 2 | 13 | 9 | 37 | 23 | 12 | 6 | 277 | 172 | 449 | 14 |
| 3 | 3 | 24 | 15 | 31 | 24 | 5 | 5 | 25 | 19 | 4 | 2 | 27 | 11 | 41 | 26 | 10 | 11 | 330 | 194 | 524 | 15 |
| 3 | 3 | 23 | 15 | 29 | 28 | 7 | 6 | 29 | 12 | 4 | 3 | 15 | 8 | 38 | 15 | 22 | 6 | 338 | 164 | 502 | 16 |
| 6 | 1 | 31 | 11 | 50 | 21 | 6 | 6 | 23 | 12 | 4 | 2 | 13 | 8 | 41 | 21 | 13 | 2 | 410 | 154 | 564 | 17 |
| 6 | 2 | 40 | 20 | 38 | 27 | 16 | 5 | 40 | 16 | 2 | 1 | 15 | 7 | 25 | 24 | 13 | 8 | 431 | 199 | 630 | 18 |
| 6 | 1 | 46 | 17 | 50 | 25 | 12 | 3 | 29 | 14 | 5 | 2 | 22 | 11 | 60 | 13 | 12 | 8 | 514 | 177 | 691 | 19 |
| 7 | 3 | 34 | 14 | 53 | 26 | 11 | 5 | 30 | 23 | 9 | 1 | 18 | 7 | 40 | 18 | 24 | 7 | 528 | 192 | 720 | 20 |
| 6 | 2 | 31 | 19 | 43 | 30 | 2 | 4 | 37 | 22 | 4 | 1 | 12 | 13 | 46 | 33 | 14 | 11 | 559 | 243 | 802 | 21 |
| 10 | 3 | 53 | 19 | 61 | 31 | 10 | 9 | 43 | 22 | 3 | 2 | 18 | 9 | 45 | 36 | 34 | 7 | 612 | 247 | 859 | 22 |
| 5 | 6 | 45 | 17 | 37 | 33 | 9 | 5 | 22 | 19 | 4 | 3 | 18 | 12 | 39 | 33 | 18 | 8 | 542 | 254 | 796 | 23 |
| 5 | 3 | 56 | 21 | 43 | 41 | 7 | 7 | 28 | 32 | 8 | 2 | 12 | 22 | 44 | 35 | 20 | 5 | 578 | 291 | 869 | 24 |
| 7 | 1 | 41 | 18 | 42 | 36 | 10 | 7 | 29 | 22 | 3 | 7 | 17 | 15 | 45 | 30 | 21 | 8 | 556 | 255 | 811 | 25 |
| 7 | 4 | 32 | 26 | 38 | 38 | 21 | 5 | 36 | 22 | 9 | 5 | 25 | 17 | 37 | 33 | 17 | 7 | 535 | 276 | 811 | 26 |
| 3 | 3 | 34 | 24 | 55 | 42 | 11 | 8 | 25 | 19 | 5 | 6 | 15 | 14 | 44 | 39 | 15 | 12 | 510 | 326 | 836 | 27 |
| 9 | 3 | 39 | 30 | 54 | 28 | 16 | 11 | 20 | 26 | 7 | 5 | 20 | 13 | 46 | 39 | 16 | 13 | 573 | 303 | 876 | 28 |
| 11 | 4 | 43 | 21 | 57 | 43 | 10 | 9 | 32 | 23 | 6 | 5 | 21 | 19 | 53 | 30 | 21 | 6 | 590 | 317 | 907 | 29 |
| 2 | 2 | 30 | 26 | 55 | 44 | 11 | 7 | 32 | 27 | 7 | 6 | 20 | 17 | 65 | 41 | 11 | 16 | 559 | 334 | 893 | 30 |
| 9 | 6 | 52 | 34 | 56 | 48 | 13 | 12 | 34 | 27 | 4 | 7 | 15 | 17 | 74 | 41 | 22 | 8 | 632 | 361 | 993 | 31 |
| 8 | 4 | 49 | 34 | 63 | 62 | 17 | 16 | 42 | 28 | 3 | 3 | 25 | 23 | 42 | 43 | 17 | 18 | 648 | 431 | 1.079 | 32 |
| 10 | 6 | 40 | 34 | 68 | 49 | 12 | 16 | 37 | 22 | 3 | 3 | 14 | 12 | 62 | 41 | 19 | 17 | 652 | 376 | 1.028 | 33 |
| 6 | 9 | 54 | 36 | 69 | 53 | 16 | 10 | 36 | 18 | 7 | 3 | 27 | 15 | 72 | 56 | 16 | 24 | 767 | 440 | 1.207 | 34 |
| 5 | 4 | 53 | 39 | 55 | 56 | 18 | 15 | 34 | 34 | 4 | 4 | 16 | 17 | 66 | 57 | 19 | 16 | 717 | 453 | 1.170 | 35 |
| 17 | 9 | 43 | 36 | 61 | 65 | 18 | 13 | 36 | 27 | 12 | 9 | 22 | 19 | 52 | 52 | 20 | 19 | 730 | 498 | 1.228 | 36 |
| 12 | 5 | 66 | 45 | 59 | 73 | 15 | 15 | 30 | 32 | 6 | 5 | 17 | 15 | 58 | 62 | 20 | 12 | 825 | 530 | 1.355 | 37 |
| 17 | 4 | 74 | 47 | 80 | 54 | 21 | 16 | 47 | 46 | 7 | 10 | 38 | 18 | 67 | 55 | 20 | 12 | 913 | 575 | 1.488 | 38 |
| 9 | 7 | 63 | 50 | 55 | 70 | 19 | 16 | 40 | 51 | 13 | 10 | 21 | 25 | 58 | 67 | 31 | 15 | 874 | 635 | 1.509 | 39 |
| 17 | 9 | 72 | 56 | 70 | 63 | 25 | 16 | 53 | 45 | 10 | 4 | 28 | 28 | 61 | 68 | 25 | 10 | 1.009 | 641 | 1.650 | 40 |
| 20 | 9 | 73 | 60 | 81 | 55 | 29 | 16 | 57 | 40 | 10 | 13 | 24 | 22 | 64 | 58 | 19 | 16 | 1.027 | 704 | 1.731 | 41 |
| 26 | 7 | | | | | | | | | | | | | | | | | | | | |

Segue Tav. 141 — Morti per

| ETÀ | Piemonte | | Valle d'Aosta | | Liguria | | Lombardia | | Trentino A. Adige | | Veneto | | Friuli Ven. Giulia | | Emilia Romagna | | Marche | | Toscana | |
|----------------|----------|--------|---------------|-----|---------|-------|-----------|--------|-------------------|-------|--------|--------|--------------------|-------|----------------|--------|--------|-------|---------|--------|
| | M | F | M | F | M | F | M | F | M | F | M | F | M | F | M | F | M | F | M | F |
| 46° anno . . . | 120 | 67 | 12 | — | 41 | 30 | 280 | 147 | 17 | 9 | 104 | 51 | 41 | 15 | 101 | 72 | 24 | 22 | 85 | 54 |
| 47. | 150 | 103 | 2 | 3 | 55 | 35 | 312 | 189 | 25 | 16 | 139 | 60 | 55 | 25 | 124 | 66 | 40 | 27 | 116 | 59 |
| 48. | 155 | 113 | 5 | 6 | 55 | 45 | 368 | 209 | 50 | 17 | 151 | 59 | 46 | 31 | 148 | 93 | 45 | 29 | 121 | 77 |
| 49. | 202 | 110 | 6 | 4 | 86 | 57 | 439 | 195 | 43 | 19 | 148 | 97 | 58 | 36 | 164 | 114 | 31 | 28 | 97 | 75 |
| 50. | 244 | 135 | 3 | 4 | 90 | 38 | 457 | 223 | 44 | 21 | 178 | 77 | 67 | 36 | 185 | 98 | 46 | 37 | 139 | 95 |
| 51. | 225 | 120 | 9 | 4 | 86 | 74 | 500 | 258 | 48 | 25 | 208 | 100 | 71 | 44 | 200 | 112 | 55 | 33 | 169 | 103 |
| 52. | 233 | 124 | 3 | 4 | 96 | 53 | 546 | 266 | 64 | 20 | 219 | 110 | 90 | 42 | 218 | 103 | 57 | 27 | 159 | 97 |
| 53. | 298 | 157 | 6 | 5 | 118 | 66 | 584 | 317 | 57 | 24 | 209 | 127 | 81 | 67 | 218 | 107 | 70 | 34 | 188 | 90 |
| 54. | 316 | 170 | 11 | — | 113 | 82 | 691 | 325 | 59 | 33 | 264 | 128 | 86 | 42 | 220 | 126 | 65 | 21 | 204 | 108 |
| 55. | 323 | 172 | 9 | 3 | 127 | 82 | 656 | 340 | 58 | 35 | 282 | 108 | 86 | 53 | 274 | 117 | 64 | 41 | 228 | 99 |
| 56. | 346 | 169 | 10 | 2 | 146 | 68 | 717 | 336 | 58 | 30 | 265 | 138 | 99 | 63 | 255 | 126 | 74 | 50 | 204 | 103 |
| 57. | 361 | 198 | 8 | 4 | 160 | 87 | 759 | 350 | 69 | 43 | 306 | 139 | 104 | 60 | 321 | 145 | 79 | 49 | 213 | 123 |
| 58. | 386 | 200 | 18 | 4 | 182 | 82 | 773 | 388 | 69 | 36 | 274 | 148 | 121 | 64 | 301 | 149 | 64 | 37 | 268 | 141 |
| 59. | 385 | 248 | 11 | 6 | 162 | 93 | 861 | 398 | 62 | 37 | 327 | 180 | 138 | 57 | 289 | 179 | 105 | 47 | 281 | 162 |
| 60. | 467 | 240 | 12 | 5 | 178 | 99 | 889 | 445 | 87 | 33 | 344 | 177 | 112 | 71 | 346 | 150 | 82 | 42 | 255 | 172 |
| 61. | 501 | 253 | 9 | 4 | 192 | 103 | 902 | 499 | 81 | 51 | 358 | 186 | 140 | 73 | 374 | 184 | 86 | 68 | 286 | 184 |
| 62. | 511 | 270 | 8 | 12 | 199 | 104 | 868 | 480 | 79 | 35 | 433 | 273 | 139 | 75 | 324 | 203 | 111 | 79 | 341 | 199 |
| 63. | 485 | 270 | 9 | 8 | 190 | 122 | 921 | 521 | 87 | 58 | 377 | 220 | 138 | 69 | 324 | 208 | 114 | 78 | 336 | 186 |
| 64. | 480 | 310 | 14 | 13 | 214 | 130 | 888 | 538 | 98 | 72 | 408 | 222 | 144 | 84 | 372 | 230 | 104 | 65 | 327 | 214 |
| 65. | 548 | 380 | 7 | 8 | 239 | 157 | 861 | 633 | 106 | 46 | 424 | 266 | 165 | 93 | 415 | 238 | 116 | 99 | 340 | 237 |
| 66. | 474 | 340 | 10 | 10 | 232 | 147 | 869 | 620 | 89 | 61 | 375 | 276 | 177 | 99 | 418 | 233 | 109 | 99 | 370 | 287 |
| 67. | 526 | 373 | 13 | 8 | 242 | 164 | 936 | 648 | 99 | 51 | 422 | 320 | 158 | 119 | 407 | 272 | 133 | 98 | 361 | 271 |
| 68. | 546 | 457 | 13 | 10 | 247 | 186 | 974 | 733 | 92 | 80 | 469 | 320 | 179 | 136 | 428 | 351 | 134 | 128 | 423 | 269 |
| 69. | 540 | 452 | 19 | 8 | 243 | 196 | 931 | 761 | 84 | 83 | 417 | 327 | 166 | 125 | 490 | 337 | 144 | 130 | 399 | 322 |
| 70. | 625 | 511 | 11 | 12 | 245 | 193 | 993 | 834 | 79 | 89 | 458 | 325 | 169 | 134 | 436 | 382 | 145 | 130 | 431 | 379 |
| 71. | 605 | 542 | 10 | 8 | 245 | 219 | 1.056 | 874 | 100 | 80 | 424 | 402 | 158 | 156 | 491 | 412 | 153 | 127 | 426 | 354 |
| 72. | 652 | 567 | 5 | 12 | 295 | 242 | 1.008 | 951 | 84 | 81 | 474 | 418 | 182 | 157 | 491 | 391 | 156 | 162 | 423 | 397 |
| 73. | 677 | 621 | 17 | 15 | 292 | 238 | 1.048 | 990 | 103 | 83 | 481 | 447 | 211 | 155 | 523 | 437 | 175 | 171 | 487 | 436 |
| 74. | 702 | 685 | 16 | 19 | 258 | 259 | 1.121 | 1.020 | 104 | 109 | 498 | 476 | 213 | 202 | 557 | 435 | 148 | 206 | 463 | 477 |
| 75. | 693 | 738 | 14 | 17 | 287 | 285 | 1.056 | 1.123 | 107 | 110 | 519 | 484 | 206 | 213 | 577 | 530 | 171 | 196 | 558 | 502 |
| 76. | 672 | 737 | 12 | 13 | 318 | 264 | 1.023 | 1.047 | 103 | 105 | 526 | 572 | 184 | 200 | 576 | 509 | 172 | 204 | 540 | 529 |
| 77. | 734 | 746 | 16 | 19 | 284 | 310 | 1.083 | 1.062 | 107 | 122 | 533 | 579 | 204 | 218 | 578 | 580 | 208 | 211 | 591 | 552 |
| 78. | 761 | 791 | 12 | 17 | 300 | 286 | 1.053 | 1.078 | 90 | 128 | 473 | 552 | 198 | 238 | 598 | 561 | 176 | 207 | 534 | 578 |
| 79. | 679 | 769 | 9 | 19 | 276 | 275 | 1.001 | 1.127 | 97 | 93 | 455 | 508 | 181 | 249 | 552 | 528 | 176 | 182 | 504 | 564 |
| 80. | 689 | 771 | 16 | 11 | 309 | 285 | 1.015 | 1.102 | 94 | 95 | 484 | 572 | 178 | 220 | 490 | 523 | 176 | 214 | 551 | 605 |
| 81. | 669 | 752 | 18 | 13 | 267 | 297 | 962 | 994 | 105 | 108 | 467 | 515 | 179 | 204 | 471 | 492 | 185 | 201 | 535 | 517 |
| 82. | 617 | 720 | 18 | 14 | 215 | 289 | 801 | 1.001 | 99 | 118 | 420 | 525 | 183 | 202 | 461 | 472 | 169 | 191 | 527 | 496 |
| 83. | 573 | 734 | 16 | 18 | 239 | 286 | 811 | 868 | 97 | 122 | 452 | 500 | 140 | 200 | 453 | 477 | 129 | 158 | 480 | 549 |
| 84. | 545 | 672 | 14 | 14 | 209 | 250 | 733 | 816 | 76 | 97 | 416 | 440 | 127 | 180 | 405 | 470 | 136 | 171 | 427 | 482 |
| 85. | 488 | 630 | 9 | 13 | 219 | 263 | 594 | 779 | 88 | 88 | 342 | 453 | 136 | 159 | 419 | 440 | 127 | 166 | 414 | 522 |
| 86. | 475 | 640 | 10 | 9 | 190 | 253 | 562 | 699 | 76 | 79 | 358 | 436 | 124 | 157 | 365 | 439 | 123 | 139 | 378 | 474 |
| 87. | 335 | 506 | 9 | 8 | 152 | 194 | 410 | 540 | 53 | 71 | 232 | 328 | 82 | 134 | 303 | 343 | 86 | 104 | 326 | 348 |
| 88. | 282 | 357 | 6 | 5 | 143 | 180 | 271 | 482 | 35 | 55 | 210 | 312 | 95 | 140 | 206 | 249 | 72 | 102 | 250 | 277 |
| 89. | 233 | 362 | 5 | 8 | 119 | 162 | 208 | 350 | 31 | 43 | 188 | 287 | 51 | 103 | 205 | 255 | 59 | 77 | 214 | 250 |
| 90. | 208 | 315 | 6 | 8 | 89 | 134 | 204 | 277 | 28 | 34 | 142 | 206 | 47 | 82 | 149 | 193 | 35 | 63 | 139 | 219 |
| 91. | 122 | 207 | 3 | 7 | 59 | 107 | 137 | 225 | 20 | 23 | 119 | 189 | 30 | 53 | 116 | 170 | 49 | 52 | 112 | 168 |
| 92. | 114 | 157 | 4 | 5 | 63 | 67 | 96 | 194 | 16 | 23 | 95 | 143 | 32 | 48 | 89 | 135 | 27 | 46 | 96 | 150 |
| 93. | 66 | 140 | 2 | 2 | 37 | 61 | 75 | 141 | 10 | 19 | 61 | 130 | 17 | 33 | 62 | 106 | 18 | 27 | 61 | 88 |
| 94. | 44 | 82 | 2 | — | 31 | 47 | 44 | 98 | 8 | 8 | 28 | 81 | 19 | 28 | 46 | 88 | 17 | 20 | 45 | 66 |
| 95. | 36 | 76 | — | 4 | 28 | 33 | 34 | 62 | 3 | 5 | 25 | 50 | 9 | 21 | 29 | 67 | 14 | 22 | 49 | 56 |
| 96. | 14 | 50 | — | 2 | 14 | 22 | 27 | 36 | 4 | 3 | 25 | 37 | 9 | 18 | 29 | 46 | 4 | 15 | 22 | 45 |
| 97. | 20 | 34 | 1 | — | 14 | 7 | 13 | 29 | — | 3 | 14 | 30 | 6 | 12 | 11 | 29 | 5 | 15 | 12 | 23 |
| 98. | 5 | 20 | — | — | 6 | 13 | 11 | 19 | 1 | 3 | 3 | 16 | 5 | 7 | 16 | 16 | 3 | 12 | 12 | 16 |
| 99. | 8 | 15 | — | — | 2 | 7 | 3 | 9 | — | 2 | 8 | 13 | 1 | 2 | 4 | 12 | 2 | 2 | 2 | 16 |
| 100. | — | 8 | — | 1 | 2 | 6 | 6 | 6 | — | — | 1 | 9 | 2 | 6 | 3 | 11 | — | 4 | 4 | 8 |
| 101. | — | 2 | — | 1 | — | — | 1 | 2 | — | — | — | 4 | 1 | 2 | 1 | 5 | — | 1 | — | 6 |
| 102. | 1 | — | — | — | — | 3 | — | 1 | — | — | — | 2 | — | 1 | — | 2 | — | — | — | 1 |
| 103. | 1 | 1 | — | — | — | — | — | 1 | — | — | — | 1 | — | 1 | — | 1 | — | — | — | 1 |
| 104. | — | — | — | — | — | 1 | — | — | — | — | — | 1 | — | — | 1 | — | — | — | — | — |
| 105. | — | — | — | — | — | 1 | — | — | — | — | — | — | — | — | 1 | — | — | — | — | — |
| 106. | — | — | — | — | — | — | — | 1 | — | — | — | — | — | — | 1 | — | — | — | — | — |
| 107. | — | — | — | — | — | — | — | — | — | — | — | — | — | — | — | — | — | — | — | — |
| 108. | — | — | — | — | — | — | — | — | — | — | — | — | — | — | — | — | — | — | — | — |
| Totale . . . | 24.191 | 21.276 | 631 | 482 | 9.998 | 8.595 | 41.144 | 32.556 | 4.314 | 3.363 | 19.301 | 16.117 | 6.948 | 6.025 | 19.443 | 15.370 | 6.004 | 5.531 | 17.649 | 15.255 |

età e sesso - Regioni

| Umbria | | Lazio | | Campania | | Abruzzi e Molise | | Puglia | | Basilicata | | Calabria | | Sicilia | | Sardegna | | ITALIA | | | ETÀ | |
|--------|-------|--------|--------|----------|--------|------------------|-------|--------|--------|------------|-------|----------|-------|---------|--------|----------|-------|---------|---------|---------|----------|-----|
| M | F | M | F | M | F | M | F | M | F | M | F | M | F | M | F | M | F | M | F | MF | | |
| 20 | 7 | 120 | 75 | 88 | 72 | 26 | 19 | 53 | 43 | 6 | 2 | 27 | 22 | 95 | 69 | 34 | 16 | 1.294 | 792 | 2.086 | 46° anno | |
| 33 | 13 | 124 | 88 | 110 | 86 | 30 | 28 | 65 | 53 | 11 | 13 | 38 | 30 | 118 | 86 | 42 | 18 | 1.589 | 998 | 2.587 | 47 | |
| 18 | 21 | 117 | 80 | 126 | 98 | 40 | 39 | 82 | 51 | 17 | 9 | 29 | 31 | 100 | 91 | 35 | 19 | 1.708 | 1.118 | 2.826 | 48 | |
| 28 | 18 | 135 | 94 | 132 | 122 | 50 | 25 | 96 | 68 | 16 | 17 | 38 | 41 | 136 | 105 | 44 | 23 | 1.949 | 1.248 | 3.197 | 49 | |
| 25 | 20 | 139 | 94 | 184 | 102 | 42 | 31 | 104 | 62 | 12 | 8 | 38 | 37 | 134 | 103 | 38 | 24 | 2.169 | 1.245 | 3.414 | 50 | |
| 30 | 27 | 180 | 111 | 179 | 144 | 39 | 41 | 119 | 92 | 21 | 17 | 50 | 26 | 148 | 115 | 48 | 26 | 2.385 | 1.472 | 3.857 | 51 | |
| 35 | 19 | 187 | 129 | 170 | 141 | 46 | 31 | 124 | 73 | 19 | 14 | 74 | 39 | 158 | 130 | 50 | 26 | 2.548 | 1.448 | 3.996 | 52 | |
| 37 | 18 | 245 | 119 | 237 | 129 | 75 | 59 | 123 | 92 | 23 | 21 | 62 | 47 | 197 | 129 | 50 | 29 | 2.878 | 1.637 | 4.515 | 53 | |
| 34 | 22 | 204 | 107 | 228 | 116 | 55 | 42 | 149 | 105 | 15 | 12 | 50 | 49 | 182 | 118 | 54 | 34 | 3.000 | 1.640 | 4.640 | 54 | |
| 31 | 18 | 209 | 119 | 225 | 144 | 62 | 47 | 148 | 98 | 10 | 19 | 60 | 42 | 213 | 144 | 61 | 44 | 3.126 | 1.725 | 4.851 | 55 | |
| 38 | 24 | 264 | 149 | 230 | 156 | 85 | 58 | 149 | 98 | 25 | 19 | 81 | 41 | 220 | 162 | 48 | 40 | 3.314 | 1.832 | 5.146 | 56 | |
| 60 | 30 | 259 | 154 | 286 | 184 | 80 | 48 | 170 | 99 | 28 | 23 | 59 | 61 | 234 | 153 | 57 | 34 | 3.613 | 1.984 | 5.597 | 57 | |
| 48 | 32 | 272 | 125 | 269 | 174 | 81 | 58 | 159 | 100 | 29 | 18 | 65 | 47 | 252 | 155 | 49 | 32 | 3.680 | 1.990 | 5.670 | 58 | |
| 45 | 46 | 300 | 150 | 293 | 177 | 77 | 76 | 147 | 111 | 21 | 20 | 68 | 68 | 255 | 182 | 59 | 39 | 3.886 | 2.276 | 6.162 | 59 | |
| 58 | 39 | 309 | 194 | 330 | 181 | 104 | 61 | 141 | 108 | 32 | 19 | 86 | 63 | 292 | 193 | 77 | 49 | 4.201 | 2.341 | 6.542 | 60 | |
| 55 | 29 | 340 | 165 | 321 | 246 | 86 | 65 | 183 | 150 | 41 | 21 | 94 | 78 | 295 | 194 | 75 | 42 | 4.419 | 2.595 | 7.014 | 61 | |
| 69 | 36 | 330 | 192 | 399 | 219 | 114 | 93 | 211 | 154 | 30 | 31 | 100 | 82 | 293 | 203 | 87 | 39 | 4.646 | 2.779 | 7.425 | 62 | |
| 68 | 49 | 321 | 212 | 363 | 263 | 105 | 69 | 197 | 156 | 38 | 36 | 117 | 95 | 315 | 236 | 59 | 57 | 4.564 | 2.913 | 7.477 | 63 | |
| 83 | 50 | 305 | 228 | 345 | 284 | 113 | 96 | 245 | 178 | 41 | 44 | 102 | 92 | 329 | 241 | 86 | 52 | 4.698 | 3.143 | 7.841 | 64 | |
| 65 | 49 | 344 | 250 | 345 | 280 | 97 | 107 | 218 | 181 | 35 | 44 | 106 | 98 | 323 | 279 | 71 | 52 | 4.825 | 3.497 | 8.322 | 65 | |
| 58 | 45 | 330 | 242 | 330 | 313 | 101 | 111 | 217 | 184 | 43 | 42 | 119 | 146 | 318 | 302 | 91 | 64 | 4.730 | 3.621 | 8.351 | 66 | |
| 101 | 58 | 337 | 261 | 342 | 361 | 101 | 119 | 247 | 197 | 39 | 35 | 134 | 127 | 321 | 325 | 79 | 69 | 4.998 | 3.876 | 8.874 | 67 | |
| 93 | 73 | 336 | 273 | 382 | 367 | 129 | 135 | 242 | 215 | 40 | 48 | 113 | 125 | 351 | 343 | 89 | 81 | 5.280 | 4.330 | 9.610 | 68 | |
| 98 | 70 | 416 | 323 | 360 | 401 | 132 | 153 | 242 | 249 | 42 | 56 | 117 | 149 | 374 | 386 | 62 | 85 | 5.276 | 4.613 | 9.889 | 69 | |
| 80 | 85 | 368 | 327 | 435 | 429 | 155 | 142 | 268 | 249 | 46 | 53 | 140 | 161 | 396 | 408 | 95 | 90 | 5.575 | 4.933 | 10.508 | 70 | |
| 91 | 87 | 371 | 361 | 463 | 410 | 127 | 172 | 308 | 291 | 41 | 56 | 111 | 146 | 383 | 433 | 89 | 96 | 5.652 | 5.226 | 10.878 | 71 | |
| 117 | 107 | 379 | 378 | 393 | 465 | 141 | 184 | 300 | 266 | 39 | 68 | 145 | 183 | 406 | 442 | 114 | 104 | 5.804 | 5.575 | 11.379 | 72 | |
| 101 | 95 | 469 | 395 | 458 | 486 | 160 | 204 | 328 | 309 | 40 | 75 | 131 | 183 | 459 | 495 | 102 | 120 | 6.262 | 5.955 | 12.217 | 73 | |
| 117 | 104 | 425 | 416 | 451 | 484 | 151 | 214 | 348 | 342 | 46 | 55 | 164 | 216 | 452 | 552 | 133 | 134 | 6.367 | 6.405 | 12.772 | 74 | |
| 109 | 113 | 397 | 401 | 414 | 530 | 163 | 201 | 313 | 345 | 45 | 56 | 146 | 196 | 548 | 580 | 128 | 122 | 6.451 | 6.742 | 13.193 | 75 | |
| 123 | 98 | 451 | 432 | 412 | 488 | 187 | 205 | 320 | 309 | 52 | 66 | 157 | 202 | 539 | 631 | 121 | 149 | 6.488 | 6.760 | 13.248 | 76 | |
| 124 | 132 | 441 | 427 | 422 | 567 | 212 | 249 | 357 | 379 | 59 | 66 | 165 | 211 | 557 | 655 | 150 | 143 | 6.825 | 7.228 | 14.053 | 77 | |
| 111 | 118 | 436 | 466 | 429 | 497 | 212 | 258 | 380 | 411 | 59 | 77 | 200 | 228 | 626 | 687 | 116 | 141 | 6.764 | 7.319 | 14.083 | 78 | |
| 108 | 117 | 405 | 463 | 434 | 504 | 210 | 252 | 414 | 403 | 74 | 76 | 171 | 212 | 561 | 616 | 150 | 143 | 6.457 | 7.100 | 13.557 | 79 | |
| 139 | 109 | 419 | 442 | 414 | 525 | 231 | 256 | 388 | 382 | 72 | 68 | 237 | 246 | 573 | 633 | 153 | 179 | 6.628 | 7.238 | 13.866 | 80 | |
| 104 | 100 | 336 | 382 | 439 | 529 | 217 | 223 | 358 | 399 | 66 | 50 | 188 | 202 | 529 | 610 | 169 | 136 | 6.264 | 6.724 | 12.988 | 81 | |
| 110 | 102 | 351 | 362 | 432 | 479 | 211 | 245 | 401 | 376 | 58 | 69 | 184 | 216 | 555 | 637 | 166 | 163 | 5.978 | 6.677 | 12.655 | 82 | |
| 107 | 85 | 331 | 363 | 389 | 490 | 192 | 226 | 320 | 387 | 54 | 64 | 174 | 211 | 604 | 598 | 137 | 151 | 5.698 | 6.487 | 12.185 | 83 | |
| 99 | 96 | 300 | 355 | 359 | 455 | 193 | 213 | 336 | 340 | 49 | 67 | 197 | 224 | 497 | 569 | 129 | 147 | 5.247 | 6.058 | 11.305 | 84 | |
| 90 | 88 | 291 | 357 | 359 | 454 | 176 | 200 | 333 | 313 | 63 | 54 | 176 | 230 | 530 | 556 | 132 | 136 | 4.986 | 5.901 | 10.887 | 85 | |
| 74 | 94 | 230 | 331 | 307 | 414 | 139 | 195 | 298 | 326 | 48 | 40 | 182 | 228 | 483 | 520 | 123 | 150 | 4.545 | 5.623 | 10.168 | 86 | |
| 51 | 66 | 202 | 281 | 262 | 385 | 115 | 175 | 233 | 245 | 40 | 50 | 145 | 165 | 409 | 393 | 108 | 136 | 3.553 | 4.472 | 8.025 | 87 | |
| 46 | 49 | 165 | 228 | 229 | 287 | 124 | 124 | 189 | 227 | 37 | 35 | 157 | 161 | 325 | 377 | 106 | 91 | 2.948 | 3.738 | 6.686 | 88 | |
| 46 | 51 | 149 | 207 | 188 | 251 | 83 | 107 | 187 | 210 | 31 | 32 | 124 | 135 | 293 | 340 | 78 | 94 | 2.492 | 3.324 | 5.816 | 89 | |
| 32 | 39 | 96 | 171 | 146 | 226 | 86 | 76 | 140 | 154 | 20 | 15 | 91 | 116 | 235 | 240 | 76 | 68 | 1.969 | 2.636 | 4.605 | 90 | |
| 27 | 30 | 81 | 119 | 125 | 153 | 70 | 70 | 103 | 154 | 16 | 19 | 75 | 70 | 163 | 244 | 44 | 62 | 1.471 | 2.122 | 3.593 | 91 | |
| 17 | 27 | 77 | 128 | 93 | 145 | 54 | 63 | 93 | 117 | 9 | 20 | 57 | 64 | 139 | 186 | 39 | 41 | 1.210 | 1.759 | 2.969 | 92 | |
| 16 | 13 | 37 | 82 | 68 | 111 | 26 | 48 | 73 | 78 | 4 | 10 | 42 | 49 | 84 | 105 | 36 | 42 | 795 | 1.285 | 2.080 | 93 | |
| 15 | 19 | 34 | 49 | 29 | 70 | 34 | 42 | 38 | 52 | 6 | 5 | 29 | 45 | 56 | 66 | 23 | 21 | 548 | 887 | 1.435 | 94 | |
| 9 | 13 | 25 | 36 | 33 | 60 | 23 | 20 | 37 | 42 | 8 | 9 | 21 | 26 | 62 | 76 | 13 | 26 | 458 | 704 | 1.162 | 95 | |
| 4 | 15 | 17 | 38 | 37 | 30 | 5 | 16 | 22 | 43 | — | 2 | 13 | 20 | 36 | 60 | 10 | 21 | 292 | 519 | 811 | 96 | |
| 2 | 5 | 15 | 23 | 18 | 39 | 8 | 11 | 12 | 25 | — | 3 | 12 | 23 | 16 | 41 | 7 | 20 | 186 | 372 | 558 | 97 | |
| 2 | 2 | 8 | 17 | 16 | 21 | 16 | 6 | 8 | 12 | — | 1 | 7 | 12 | 19 | 21 | 5 | 10 | 143 | 224 | 367 | 98 | |
| 4 | — | 5 | 15 | 9 | 16 | 5 | 5 | 7 | 10 | 1 | 1 | 6 | 7 | 10 | 12 | 3 | 5 | 80 | 149 | 229 | 99 | |
| — | — | 7 | 4 | 6 | 14 | 5 | 3 | 2 | 5 | — | 2 | 1 | 4 | 4 | 10 | 3 | 5 | 51 | 105 | 156 | 100 | |
| — | — | — | 7 | 3 | 11 | — | — | 1 | 2 | — | — | 3 | 1 | 2 | 6 | 1 | 3 | 13 | 54 | 67 | 101 | |
| — | 1 | — | 5 | 1 | 1 | — | — | 1 | 1 | — | — | — | — | 1 | 2 | — | — | 4 | 23 | 27 | 102 | |
| — | — | — | 3 | — | 3 | — | — | 2 | — | — | — | — | — | — | — | — | — | 3 | 21 | 24 | 103 | |
| — | — | — | 2 | — | 1 | — | — | — | — | — | — | — | — | — | — | — | — | 5 | 5 | 10 | 104 | |
| — | — | — | — | — | — | — | — | — | — | — | — | — | — | — | — | — | — | 2 | 1 | 3 | 105 | |
| — | — | — | 2 | — | — | — | — | — | — | — | — | — | — | — | — | — | — | — | 4 | 4 | 106 | |
| — | — | — | — | — | — | — | — | — | — | — | — | — | — | — | — | — | — | — | 1 | 1 | 2 | 107 |
| — | — | — | — | — | — | — | — | — | — | — | — | — | — | — | — | — | — | — | — | 1 | 1 | 108 |
| 1.828 | 3.198 | 16.847 | 14.400 | 20.672 | 19.742 | 6.848 | 6.961 | 14.947 | 13.508 | 2.526 | 2.494 | 7.780 | 7.991 | 21.234 | 20.385 | 5.793 | 5.108 | 250.098 | 218.357 | 468.455 | Totale | |

Tav. 142 — Morti per sesso ed

| ETA | PIEMONTE | | | | | | | VALLE D'AOSTA | LIGURIA | | | | | LOMBAR | | | | | |
|-----------------|---------------|--------------|--------------|--------------|--------------|--------------|---------------|------------------|--------------|--------------|---------------|--------------|---------------|--------------|--------------|--------------|---------------|--------------|--------------|
| | Torino | Vercelli | Novara | Cuneo | Asti | Alessandria | Totale | | Imperia | Savona | Genova | La Spezia | Totale | Varese | Como | Sondrio | Milano | Bergamo | Brescia |
| Fino al 5° anno | 643 | 107 | 137 | 160 | 45 | 108 | 1.200 | 31 | 44 | 40 | 254 | 43 | 381 | 212 | 228 | 113 | 1.040 | 337 | 452 |
| 6-10 | 11 | 1 | 1 | 3 | 1 | 2 | 19 | 2 | 2 | 1 | 4 | 1 | 6 | 4 | — | 2 | 20 | 8 | 11 |
| 10-15 | 24 | 3 | 2 | 13 | 2 | 10 | 54 | 2 | 2 | 4 | 9 | 3 | 18 | 6 | 9 | 2 | 47 | 14 | 16 |
| 15-18 | 31 | 10 | 11 | 15 | 3 | 11 | 81 | 5 | 2 | 7 | 20 | 5 | 34 | 12 | 14 | 4 | 52 | 21 | 32 |
| 18-20 | 45 | 5 | 11 | 8 | 5 | 8 | 82 | 4 | 5 | 7 | 16 | 4 | 32 | 15 | 20 | 6 | 84 | 24 | 18 |
| 20-25 | 32 | 11 | 10 | 17 | 3 | 14 | 87 | 4 | 6 | 6 | 13 | 6 | 31 | 8 | 16 | 7 | 63 | 18 | 20 |
| 25-30 | 113 | 22 | 40 | 23 | 13 | 26 | 237 | 22 | 12 | 15 | 41 | 8 | 76 | 42 | 52 | 15 | 226 | 55 | 68 |
| 30-35 | 101 | 22 | 31 | 37 | 18 | 26 | 235 | 17 | 13 | 26 | 57 | 10 | 106 | 37 | 50 | 23 | 180 | 46 | 73 |
| 35-40 | 135 | 36 | 36 | 36 | 15 | 25 | 283 | 20 | 13 | 21 | 55 | 14 | 103 | 52 | 50 | 24 | 261 | 69 | 87 |
| 40-45 | 168 | 44 | 44 | 50 | 15 | 39 | 360 | 21 | 17 | 23 | 107 | 22 | 169 | 56 | 69 | 25 | 345 | 98 | 120 |
| 45-50 | 182 | 39 | 49 | 60 | 19 | 37 | 386 | 15 | 13 | 24 | 93 | 11 | 141 | 49 | 65 | 16 | 346 | 94 | 116 |
| 50-55 | 409 | 91 | 115 | 126 | 37 | 93 | 871 | 28 | 37 | 35 | 222 | 33 | 327 | 124 | 150 | 46 | 808 | 172 | 235 |
| 55-60 | 661 | 141 | 161 | 184 | 74 | 174 | 1.395 | 38 | 66 | 77 | 335 | 62 | 540 | 232 | 253 | 51 | 1.305 | 272 | 326 |
| 60-65 | 943 | 187 | 253 | 225 | 82 | 255 | 1.945 | 59 | 80 | 92 | 565 | 91 | 828 | 311 | 372 | 60 | 1.783 | 354 | 408 |
| 65-70 | 1.158 | 277 | 304 | 335 | 143 | 308 | 2.525 | 47 | 111 | 142 | 659 | 122 | 1.034 | 349 | 399 | 83 | 1.885 | 388 | 494 |
| 70-75 | 1.209 | 311 | 321 | 350 | 154 | 366 | 2.711 | 66 | 126 | 155 | 791 | 137 | 1.209 | 370 | 385 | 74 | 1.967 | 443 | 530 |
| 75-80 | 1.403 | 387 | 423 | 481 | 218 | 417 | 3.329 | 62 | 160 | 175 | 877 | 165 | 1.377 | 417 | 507 | 97 | 2.121 | 458 | 585 |
| 80-85 | 1.42 | 403 | 400 | 570 | 247 | 492 | 3.535 | 65 | 209 | 214 | 908 | 156 | 1.487 | 432 | 494 | 110 | 1.864 | 460 | 589 |
| 85-90 | 1.002 | 344 | 368 | 469 | 220 | 489 | 2.892 | 75 | 154 | 196 | 682 | 117 | 1.149 | 318 | 409 | 91 | 1.366 | 322 | 418 |
| 90-95 | 545 | 192 | 174 | 250 | 113 | 259 | 1.533 | 36 | 78 | 125 | 404 | 86 | 693 | 162 | 127 | 44 | 524 | 140 | 187 |
| 95-100 | 128 | 44 | 46 | 58 | 29 | 77 | 382 | 11 | 28 | 40 | 114 | 36 | 218 | 23 | 35 | 12 | 112 | 32 | 41 |
| Oltre 100 | 1 | 1 | — | — | 1 | 10 | 47 | 1 | 1 | 7 | 21 | 9 | 38 | 4 | 11 | 1 | 21 | — | 7 |
| Totale | 10.377 | 2.689 | 2.941 | 3.479 | 1.459 | 3.246 | 24.191 | 631 | 1.177 | 1.432 | 6.247 | 1.142 | 9.998 | 3.235 | 3.715 | 906 | 16.421 | 3.825 | 4.833 |
| M A S | | | | | | | | | | | | | | | | | | | |
| Fino al 5° anno | 526 | 76 | 117 | 133 | 38 | 76 | 966 | 19 | 39 | 41 | 202 | 34 | 316 | 150 | 170 | 80 | 837 | 259 | 355 |
| 6-10 | 5 | 2 | 1 | 4 | — | 1 | 13 | — | 1 | 3 | 2 | 1 | 4 | 3 | 3 | 1 | 6 | 4 | 5 |
| 10-15 | 14 | 2 | 4 | 7 | — | 3 | 30 | 1 | 1 | 6 | 6 | 2 | 12 | 4 | 8 | 3 | 26 | 10 | 11 |
| 15-18 | 19 | 3 | 4 | 9 | 4 | 3 | 42 | — | 3 | 1 | 8 | 3 | 15 | 7 | 9 | 2 | 32 | 12 | 11 |
| 18-20 | 17 | 3 | 1 | 6 | 2 | 3 | 32 | 1 | — | 2 | 8 | 4 | 14 | 6 | 1 | 4 | 20 | 11 | 8 |
| 20-25 | 12 | 1 | 2 | 5 | — | 1 | 21 | 1 | 1 | 1 | 9 | 1 | 12 | 4 | 6 | — | 16 | 6 | 9 |
| 25-30 | 55 | 8 | 9 | 9 | 2 | 6 | 89 | 2 | 6 | 2 | 27 | 2 | 37 | 9 | 7 | 3 | 80 | 16 | 26 |
| 30-35 | 56 | 18 | 16 | 14 | 3 | 8 | 115 | 3 | 5 | 7 | 22 | 3 | 37 | 13 | 23 | 18 | 92 | 21 | 23 |
| 35-40 | 68 | 14 | 14 | 16 | 7 | 7 | 126 | 9 | 6 | 10 | 38 | 6 | 60 | 18 | 17 | 7 | 114 | 29 | 39 |
| 40-45 | 104 | 24 | 24 | 31 | 16 | 23 | 222 | 11 | 20 | 7 | 67 | 20 | 114 | 36 | 36 | 5 | 161 | 40 | 55 |
| 45-50 | 115 | 17 | 35 | 35 | 9 | 20 | 231 | 6 | 11 | 28 | 77 | 19 | 135 | 43 | 32 | 12 | 198 | 52 | 55 |
| 50-55 | 242 | 44 | 66 | 95 | 17 | 64 | 528 | 17 | 17 | 30 | 129 | 29 | 205 | 86 | 73 | 17 | 405 | 110 | 98 |
| 55-60 | 364 | 78 | 75 | 91 | 41 | 94 | 743 | 16 | 41 | 43 | 230 | 43 | 357 | 104 | 132 | 18 | 655 | 163 | 169 |
| 60-65 | 497 | 105 | 118 | 165 | 49 | 121 | 1.055 | 21 | 43 | 65 | 263 | 58 | 429 | 153 | 169 | 35 | 799 | 226 | 224 |
| 65-70 | 682 | 143 | 179 | 226 | 81 | 172 | 1.483 | 45 | 62 | 91 | 396 | 67 | 616 | 184 | 236 | 59 | 1.086 | 276 | 315 |
| 70-75 | 974 | 235 | 233 | 288 | 130 | 273 | 2.133 | 48 | 93 | 117 | 561 | 115 | 886 | 260 | 317 | 51 | 1.459 | 366 | 442 |
| 75-80 | 1.413 | 326 | 393 | 439 | 182 | 400 | 3.153 | 71 | 139 | 168 | 801 | 135 | 1.243 | 399 | 471 | 96 | 1.920 | 485 | 536 |
| 80-85 | 1.603 | 412 | 472 | 541 | 255 | 531 | 3.814 | 79 | 164 | 202 | 888 | 166 | 1.420 | 422 | 544 | 97 | 2.076 | 504 | 585 |
| 85-90 | 1.372 | 438 | 411 | 508 | 232 | 547 | 3.508 | 72 | 160 | 229 | 816 | 180 | 1.385 | 405 | 425 | 105 | 1.616 | 377 | 486 |
| 90-95 | 872 | 290 | 286 | 292 | 148 | 292 | 2.180 | 38 | 122 | 131 | 542 | 128 | 923 | 242 | 220 | 74 | 833 | 166 | 227 |
| 95-100 | 261 | 86 | 87 | 96 | 34 | 98 | 662 | 18 | 39 | 63 | 165 | 48 | 315 | 54 | 72 | 22 | 257 | 41 | 69 |
| Oltre 100 | 57 | 17 | 20 | 11 | 7 | 15 | 127 | 3 | 5 | 7 | 29 | 14 | 55 | 8 | 6 | 2 | 29 | 5 | 11 |
| Totale | 9.331 | 2.342 | 2.567 | 3.021 | 1.257 | 2.758 | 21.276 | 482 | 977 | 1.250 | 5.288 | 1.080 | 8.595 | 2.610 | 2.978 | 712 | 12.717 | 3.179 | 3.759 |
| F E M | | | | | | | | | | | | | | | | | | | |
| Fino al 5° anno | 1.169 | 183 | 254 | 293 | 83 | 184 | 2.166 | 50 | 83 | 81 | 456 | 77 | 697 | 362 | 398 | 193 | 1.877 | 596 | 807 |
| 6-10 | 16 | 3 | 2 | 7 | 1 | 3 | 32 | 2 | — | 2 | 6 | 2 | 10 | 7 | 3 | 3 | 26 | 12 | 16 |
| 10-15 | 38 | 5 | 6 | 20 | 2 | 13 | 84 | 3 | 3 | 7 | 15 | 5 | 30 | 10 | 17 | 5 | 73 | 24 | 27 |
| 15-18 | 50 | 13 | 15 | 24 | 7 | 14 | 123 | 5 | 5 | 8 | 28 | 8 | 49 | 19 | 23 | 6 | 84 | 33 | 43 |
| 18-20 | 62 | 8 | 12 | 14 | 7 | 11 | 114 | 5 | 5 | 9 | 24 | 8 | 46 | 21 | 21 | 10 | 104 | 35 | 26 |
| 20-25 | 44 | 12 | 12 | 22 | 3 | 15 | 108 | 5 | 7 | 7 | 22 | 7 | 43 | 12 | 22 | 7 | 79 | 24 | 29 |
| 25-30 | 168 | 30 | 49 | 32 | 15 | 32 | 326 | 24 | 18 | 17 | 68 | 10 | 113 | 51 | 59 | 18 | 306 | 71 | 94 |
| 30-35 | 157 | 40 | 47 | 51 | 21 | 34 | 350 | 20 | 18 | 33 | 79 | 13 | 143 | 50 | 73 | 41 | 272 | 67 | 96 |
| 35-40 | 203 | 50 | 50 | 52 | 22 | 32 | 409 | 29 | 19 | 31 | 93 | 20 | 163 | 70 | 67 | 31 | 375 | 98 | 126 |
| 40-45 | 272 | 68 | 68 | 81 | 31 | 62 | 582 | 32 | 37 | 30 | 174 | 42 | 283 | 92 | 105 | 30 | 506 | 138 | 175 |
| 45-50 | 297 | 56 | 84 | 95 | 28 | 57 | 617 | 21 | 24 | 52 | 170 | 30 | 276 | 92 | 97 | 28 | 544 | 146 | 171 |
| 50-55 | 651 | 135 | 181 | 221 | 54 | 157 | 1.399 | 45 | 54 | 65 | 351 | 62 | 532 | 210 | 223 | 63 | 1.213 | 282 | 333 |
| 55-60 | 1.025 | 219 | 236 | 275 | 115 | 268 | 2.138 | 54 | 107 | 120 | 565 | 105 | 897 | 336 | 385 | 69 | 1.960 | 435 | 495 |
| 60-65 | 1.440 | 292 | 371 | 390 | 131 | 376 | 3.000 | 80 | 123 | 157 | 828 | 149 | 1.257 | 464 | 541 | 95 | 2.582 | 580 | 632 |
| 65-70 | 1.840 | 420 | 483 | 561 | 224 | 480 | 4.008 | 92 | 173 | 233 | 1.055 | 189 | 1.650 | 533 | 635 | 142 | 2.971 | 664 | 809 |
| 70-75 | 2.183 | 546 | 554 | 638 | 284 | 639 | 4.844 | 114 | 219 | 272 | 1.352 | 252 | 2.095 | 630 | 702 | 125 | 3.426 | 809 | 972 |
| 75-80 | 2.816 | 713 | 816 | 920 | 400 | 817 | 6.482 | 133 | 299 | 343 | 1.678 | 300 | 2.620 | 816 | 978 | 193 | 4.041 | 943 | 1.121 |
| 80-85 | 3.026 | 815 | 872 | 1.111 | 502 | 1.023 | 7.349 | 144 | 373 | 416 | 1.796 | 322 | 2.907 | 854 | 1.038 | 207 | 3.940 | 964 | 1.174 |
| 85-90 | 2.374 | 782 | 779 | 977 | 452 | 1.036 | 6.400 | 147 | 314 | 425 | 1.498 | 297 | 2.534 | 723 | 834 | 196 | 2.982 | 699 | 904 |
| 90-95 | 1.417 | 482 | 460 | 542 | 261 | 551 | 3.713 | 74 | 200 | 256 | 946 | 214 | 1.616 | 404 | 347 | 118 | 1.357 | 306 | 414 |
| 95-100 | 389 | 130 | 133 | 154 | 63 | 175 | 1.044 | 29 | 67 | 103 | 279 | 84 | 533 | 77 | 107 | 34 | 369 | 73 | 110 |
| Oltre 100 | 68 | 28 | 24 | 20 | 9 | 25 | 174 | 4 | 6 | 14 | 50 | 23 | 93 | 12 | 17 | 3 | 50 | 5 | 18 |
| Totale | 19.708 | 5.031 | 5.508 | 6.500 | 2.716 | 6.004 | 45.467 | 1.113 | 2.154 | 2.682 | 11.535 | 2.222 | 18.593 | 5.845 | 6.693 | 1.618 | 29.138 | 7.004 | 8.592 |
| T O T | | | | | | | | | | | | | | | | | | | |

età - Provincie e Regioni

| DIA | | | | TRENTINO ALTO ADIGE | | | VENETO | | | | | | | | FRIULI - VENEZIA GIULIA | | | | E T A |
|----------------|--------------|--------------|---------------|---------------------|--------------|--------------|--------------|--------------|--------------|--------------|--------------|--------------|--------------|---------------|-------------------------|--------------|--------------|---------------|-----------------|
| Pavia | Cremona | Moncova | Totale | Bolzano-Bozen | Trento | Totale | Verona | Vicenza | Belluno | Treviso | Venezia | Padova | Rovigo | Totale | Udine | Gorizia | Trieste | Totale | |
| C H I | | | | | | | | | | | | | | | | | | | |
| 131 | 120 | 111 | 2.744 | 210 | 145 | 355 | 275 | 190 | 88 | 232 | 250 | 308 | 92 | 1.435 | 224 | 39 | 51 | 314 | Fino al 5° anno |
| 3 | 2 | 2 | 52 | 3 | 1 | 4 | 6 | 2 | 1 | 4 | 5 | 5 | 2 | 25 | 6 | 1 | — | 7 | 6° |
| 5 | 6 | 4 | 109 | 7 | 3 | 10 | 6 | 9 | 3 | 14 | 15 | 7 | 4 | 58 | 16 | 4 | 2 | 22 | 6-10 |
| 10 | 15 | 13 | 173 | 13 | 12 | 25 | 22 | 11 | 4 | 19 | 18 | 15 | 11 | 100 | 12 | 5 | 1 | 18 | 10-15 |
| 9 | 10 | 8 | 194 | 12 | 13 | 25 | 25 | 8 | 5 | 16 | 13 | 13 | 10 | 90 | 22 | 5 | 5 | 32 | 15-18 |
| 14 | 7 | 5 | 158 | 16 | 10 | 26 | 16 | 5 | 5 | 14 | 12 | 13 | 10 | 75 | 13 | 3 | 5 | 21 | 18-20 |
| 33 | 14 | 15 | 520 | 47 | 50 | 97 | 43 | 36 | 22 | 38 | 41 | 39 | 15 | 234 | 62 | 14 | 13 | 89 | 20-25 |
| 28 | 20 | 17 | 474 | 35 | 19 | 54 | 44 | 41 | 13 | 46 | 40 | 54 | 11 | 249 | 50 | 8 | 10 | 68 | 25-30 |
| 45 | 29 | 26 | 643 | 35 | 48 | 83 | 52 | 36 | 22 | 58 | 44 | 36 | 10 | 258 | 46 | 19 | 21 | 86 | 30-35 |
| 58 | 36 | 42 | 849 | 40 | 70 | 110 | 53 | 59 | 26 | 60 | 68 | 70 | 23 | 359 | 81 | 12 | 33 | 126 | 35-40 |
| 40 | 35 | 25 | 786 | 35 | 47 | 82 | 71 | 63 | 28 | 55 | 62 | 92 | 15 | 386 | 77 | 16 | 31 | 124 | 40-45 |
| 127 | 100 | 94 | 1.856 | 76 | 103 | 179 | 116 | 119 | 60 | 93 | 145 | 135 | 52 | 720 | 178 | 26 | 63 | 267 | 45-50 |
| 217 | 152 | 169 | 2.977 | 140 | 146 | 286 | 226 | 180 | 102 | 190 | 221 | 191 | 72 | 1.182 | 242 | 48 | 124 | 414 | 50-55 |
| 308 | 205 | 198 | 3.999 | 151 | 194 | 345 | 264 | 263 | 105 | 246 | 269 | 278 | 91 | 1.516 | 335 | 67 | 172 | 574 | 55-60 |
| 359 | 259 | 224 | 4.440 | 202 | 249 | 451 | 357 | 299 | 154 | 284 | 403 | 367 | 136 | 2.000 | 419 | 73 | 234 | 726 | 60-65 |
| 394 | 269 | 274 | 4.703 | 184 | 259 | 443 | 394 | 328 | 132 | 326 | 411 | 375 | 175 | 2.141 | 489 | 97 | 263 | 849 | 65-70 |
| 433 | 334 | 337 | 5.289 | 209 | 289 | 498 | 447 | 396 | 149 | 358 | 425 | 449 | 172 | 2.396 | 598 | 114 | 258 | 970 | 70-75 |
| 526 | 343 | 357 | 5.175 | 177 | 314 | 491 | 473 | 431 | 170 | 385 | 393 | 454 | 165 | 2.471 | 593 | 105 | 247 | 945 | 75-80 |
| 462 | 246 | 269 | 3.901 | 152 | 313 | 465 | 404 | 358 | 169 | 337 | 317 | 350 | 162 | 2.097 | 514 | 51 | 200 | 765 | 80-85 |
| 255 | 111 | 105 | 1.655 | 79 | 144 | 223 | 213 | 189 | 85 | 208 | 167 | 175 | 93 | 1.130 | 291 | 23 | 85 | 399 | 85-90 |
| 72 | 25 | 34 | 386 | 18 | 39 | 57 | 49 | 61 | 30 | 54 | 47 | 54 | 33 | 328 | 74 | 10 | 23 | 107 | 90-95 |
| 9 | 2 | 5 | 60 | 2 | 3 | 5 | 14 | 8 | 4 | 12 | 7 | 4 | 2 | 51 | 19 | — | 4 | 23 | 95-100 |
| — | — | — | 1 | — | — | — | — | — | — | — | — | — | — | — | 2 | — | — | 2 | Oltre 100 |
| 3.538 | 2.340 | 2.331 | 41.144 | 1.843 | 2.471 | 4.314 | 3.570 | 3.092 | 1.377 | 3.049 | 3.373 | 3.484 | 1.356 | 19.301 | 4.363 | 740 | 1.845 | 6.948 | Totale |
| M I N E | | | | | | | | | | | | | | | | | | | |
| 89 | 71 | 88 | 2.099 | 133 | 104 | 237 | 202 | 142 | 66 | 182 | 213 | 207 | 58 | 1.070 | 158 | 26 | 31 | 215 | Fino al 5° anno |
| 1 | — | 3 | 26 | 1 | — | 1 | 1 | 5 | 2 | 4 | 2 | 3 | 1 | 18 | 3 | — | — | 2 | 6° |
| 3 | 5 | 3 | 73 | 4 | 5 | 9 | 9 | 5 | 1 | 4 | 13 | 13 | 1 | 46 | 13 | 2 | 2 | 17 | 6-10 |
| 1 | 3 | 2 | 79 | 4 | 3 | 7 | 10 | 6 | 6 | 14 | 9 | 6 | 1 | 52 | 15 | 1 | 1 | 17 | 10-15 |
| 3 | 3 | 2 | 58 | 5 | 5 | 10 | 3 | 6 | 2 | 6 | 13 | 6 | 2 | 38 | 11 | — | 4 | 15 | 15-18 |
| 4 | 2 | — | 47 | 5 | 3 | 8 | 3 | 10 | 2 | 6 | 5 | 5 | 1 | 27 | 5 | — | 2 | 7 | 18-20 |
| 11 | 10 | 7 | 169 | 8 | 6 | 14 | 15 | 12 | 7 | 7 | 14 | 9 | 6 | 70 | 16 | 2 | 8 | 26 | 20-25 |
| 8 | 9 | 5 | 212 | 8 | 9 | 17 | 10 | 19 | 6 | 23 | 16 | 15 | 7 | 96 | 16 | 5 | 7 | 28 | 25-30 |
| 18 | 16 | 9 | 267 | 17 | 14 | 31 | 28 | 23 | 9 | 29 | 25 | 24 | 10 | 148 | 31 | 6 | 4 | 41 | 30-35 |
| 24 | 25 | 21 | 403 | 23 | 22 | 45 | 24 | 25 | 16 | 25 | 57 | 45 | 14 | 206 | 37 | 5 | 23 | 65 | 35-40 |
| 33 | 23 | 18 | 466 | 32 | 18 | 50 | 34 | 27 | 15 | 22 | 43 | 39 | 14 | 194 | 44 | 10 | 24 | 78 | 40-45 |
| 67 | 53 | 54 | 963 | 39 | 43 | 82 | 62 | 55 | 19 | 54 | 61 | 66 | 27 | 344 | 95 | 13 | 35 | 143 | 45-50 |
| 115 | 69 | 81 | 1.506 | 69 | 68 | 137 | 103 | 92 | 43 | 104 | 104 | 90 | 37 | 573 | 139 | 34 | 75 | 248 | 50-55 |
| 132 | 98 | 81 | 1.917 | 85 | 94 | 179 | 149 | 136 | 64 | 125 | 133 | 137 | 38 | 782 | 190 | 29 | 96 | 315 | 55-60 |
| 226 | 162 | 127 | 2.671 | 114 | 148 | 262 | 219 | 203 | 67 | 186 | 201 | 214 | 77 | 1.167 | 237 | 33 | 124 | 394 | 60-65 |
| 293 | 224 | 184 | 3.596 | 136 | 228 | 364 | 302 | 269 | 101 | 254 | 274 | 275 | 93 | 1.568 | 356 | 64 | 193 | 613 | 65-70 |
| 439 | 333 | 279 | 4.958 | 172 | 291 | 463 | 441 | 388 | 144 | 332 | 363 | 401 | 158 | 2.227 | 521 | 118 | 244 | 883 | 70-75 |
| 531 | 339 | 318 | 5.416 | 204 | 339 | 543 | 509 | 547 | 209 | 423 | 457 | 450 | 188 | 2.783 | 683 | 105 | 337 | 1.125 | 75-80 |
| 496 | 263 | 285 | 4.458 | 176 | 357 | 533 | 477 | 404 | 189 | 401 | 392 | 389 | 181 | 2.433 | 572 | 99 | 274 | 945 | 80-85 |
| 288 | 139 | 159 | 2.348 | 93 | 189 | 282 | 256 | 244 | 148 | 242 | 273 | 280 | 126 | 1.569 | 352 | 68 | 196 | 616 | 85-90 |
| 103 | 40 | 62 | 720 | 35 | 43 | 78 | 84 | 90 | 50 | 132 | 90 | 105 | 42 | 593 | 119 | 16 | 48 | 183 | 90-95 |
| 21 | 10 | 7 | 99 | 4 | 7 | 11 | 20 | 12 | 5 | 18 | 19 | 18 | 13 | 105 | 30 | 2 | 13 | 45 | 95-100 |
| 1 | — | 2 | 5 | — | — | — | 1 | 2 | 1 | 1 | 2 | 1 | — | 8 | 1 | — | 2 | 3 | Oltre 100 |
| 2.907 | 1.897 | 1.797 | 32.556 | 1.367 | 1.996 | 3.363 | 2.962 | 2.722 | 1.170 | 2.590 | 2.780 | 2.798 | 1.095 | 16.117 | 3.643 | 638 | 1.744 | 6.025 | Totale |
| A L E | | | | | | | | | | | | | | | | | | | |
| 220 | 191 | 199 | 4.843 | 343 | 249 | 592 | 477 | 332 | 154 | 414 | 463 | 515 | 150 | 2.505 | 382 | 65 | 82 | 529 | Fino al 5° anno |
| 4 | 2 | 5 | 78 | 4 | 1 | 5 | 7 | 7 | 3 | 8 | 7 | 8 | 3 | 43 | 8 | 1 | 1 | 10 | 6° |
| 8 | 11 | 7 | 182 | 11 | 8 | 19 | 15 | 14 | 4 | 18 | 28 | 20 | 5 | 104 | 29 | 6 | 4 | 39 | 6-10 |
| 11 | 18 | 15 | 252 | 17 | 15 | 32 | 32 | 17 | 10 | 33 | 27 | 21 | 12 | 152 | 27 | 6 | 2 | 35 | 10-15 |
| 12 | 13 | 10 | 252 | 17 | 18 | 35 | 28 | 14 | 7 | 22 | 26 | 19 | 12 | 128 | 33 | 5 | 9 | 47 | 15-18 |
| 18 | 9 | 5 | 205 | 21 | 13 | 34 | 19 | 15 | 5 | 16 | 18 | 18 | 11 | 102 | 18 | 3 | 7 | 28 | 18-20 |
| 44 | 24 | 22 | 689 | 55 | 56 | 111 | 58 | 48 | 29 | 45 | 55 | 48 | 21 | 304 | 78 | 16 | 21 | 115 | 20-25 |
| 36 | 29 | 22 | 686 | 43 | 28 | 71 | 54 | 60 | 19 | 69 | 56 | 69 | 18 | 345 | 66 | 13 | 17 | 96 | 25-30 |
| 63 | 45 | 35 | 910 | 52 | 62 | 114 | 80 | 59 | 31 | 87 | 69 | 60 | 20 | 406 | 77 | 25 | 25 | 127 | 30-35 |
| 82 | 61 | 63 | 1.252 | 63 | 92 | 155 | 77 | 84 | 42 | 85 | 125 | 115 | 37 | 565 | 118 | 17 | 56 | 191 | 35-40 |
| 73 | 58 | 43 | 1.252 | 67 | 65 | 132 | 105 | 90 | 43 | 77 | 105 | 131 | 29 | 580 | 121 | 26 | 55 | 202 | 40-45 |
| 194 | 153 | 148 | 2.819 | 115 | 146 | 261 | 178 | 174 | 79 | 147 | 206 | 201 | 79 | 1.064 | 273 | 39 | 98 | 410 | 45-50 |
| 332 | 221 | 250 | 4.483 | 209 | 214 | 423 | 329 | 272 | 145 | 294 | 325 | 281 | 109 | 1.755 | 381 | 82 | 199 | 662 | 50-55 |
| 440 | 303 | 279 | 5.916 | 236 | 288 | 524 | 413 | 399 | 169 | 371 | 402 | 415 | 129 | 2.298 | 525 | 96 | 268 | 889 | 55-60 |
| 585 | 421 | 351 | 7.111 | 316 | 397 | 713 | 576 | 502 | 221 | 470 | 604 | 581 | 213 | 3.167 | 656 | 106 | 358 | 1.120 | 60-65 |
| 687 | 493 | 455 | 8.299 | 320 | 487 | 807 | 696 | 597 | 233 | 580 | 685 | 650 | 268 | 3.709 | 845 | 161 | 456 | 1.462 | 65-70 |
| 872 | 667 | 616 | 10.247 | 381 | 580 | 961 | 888 | 784 | 293 | 690 | 788 | 850 | 330 | 4.623 | 1.119 | 232 | 502 | 1.853 | 70-75 |
| 1.057 | 682 | 675 | 10.591 | 381 | 653 | 1.034 | 982 | 978 | 379 | 808 | 850 | 904 | 353 | 5.254 | 1.276 | 210 | 584 | 2.070 | 75-80 |
| 958 | 509 | 554 | 8.359 | 328 | 670 | 998 | 881 | 762 | 358 | 738 | 709 | 739 | 343 | 4.530 | 1.086 | 150 | 474 | 1.710 | 80-85 |
| 543 | 250 | 264 | 4.003 | 172 | 333 | 505 | 469 | 433 | 233 | 450 | 440 | 455 | 219 | 2.699 | 643 | 91 | 281 | 1.015 | 85-90 |
| 175 | 65 | 96 | 1.106 | 53 | 82 | 135 | 133 | 151 | 80 | 186 | 137 | 159 | 75 | 921 | 193 | 26 | 71 | 290 | 90-95 |
| 30 | 12 | 12 | 159 | 6 | 10 | 16 | 34 | 20 | 9 | 30 | 26 | 22 | 15 | 156 | 49 | 2 | 17 | 68 | 95-100 |
| 1 | — | 2 | 6 | — | — | — | 1 | 2 | 1 | 1 | 2 | 1 | — | 8 | 3 | — | 2 | 5 | Oltre 100 |
| 6.445 | 4.237 | 4.128 | 73.700 | 3.210 | 4.467 | 7.677 | 6.532 | 5.814 | 2.547 | 5.639 | 6.153 | 6.282 | 2.451 | 35.418 | 8.006 | 1.378 | 3.589 | 12.973 | Totale |

Segue Tav. 142 — Morti per sesso ed

| ETÀ | EMILIA-ROMAGNA | | | | | | | | | MARCHE | | | | | TOSCA | | | | | |
|-----------------|----------------|--------------|--------------------|--------------|--------------|--------------|--------------|--------------|---------------|-----------------|--------------|--------------|---------------|--------------|---------------|--------------|--------------|--------------|--------------|--------------|
| | Piacenza | Parma | Reggio nell'Emilia | Modena | Bologna | Ferrara | Ravenna | Forlì | Totale | Pesaro e Urbino | Ancona | Macerata | Ascoli Piceno | Totale | Massa-Carrara | Lucca | Pistoia | Firenze | Livorno | Pisa |
| Fino al 5° anno | 60 | 102 | 90 | 160 | 261 | 174 | 80 | 151 | 1.078 | 102 | 126 | 80 | 127 | 435 | 53 | 103 | 42 | 199 | 56 | 87 |
| 6° | 3 | 5 | 2 | 4 | 1 | 1 | 1 | 5 | 21 | 2 | 5 | 1 | 2 | 10 | 1 | 1 | — | 5 | — | — |
| 6-10 | 2 | 2 | 7 | 8 | 10 | 6 | 3 | 11 | 49 | 2 | 7 | 7 | 6 | 22 | 4 | 3 | 3 | 13 | 6 | 6 |
| 10-15 | 4 | 10 | 13 | 7 | 17 | 14 | 4 | 10 | 79 | 3 | 11 | 5 | 7 | 26 | 6 | 9 | 3 | 21 | 5 | 10 |
| 15-18 | 6 | 9 | 7 | 5 | 17 | 15 | 8 | 11 | 78 | 8 | 9 | 3 | 5 | 25 | 6 | 7 | 5 | 16 | 6 | 4 |
| 18-20 | 11 | 6 | 5 | 11 | 13 | 8 | 8 | 15 | 77 | 5 | 6 | 6 | 4 | 21 | 4 | 7 | 5 | 15 | 13 | 13 |
| 20-25 | 20 | 33 | 25 | 33 | 59 | 18 | 12 | 35 | 235 | 11 | 21 | 15 | 14 | 61 | 12 | 11 | 18 | 59 | 12 | 22 |
| 25-30 | 20 | 27 | 16 | 17 | 47 | 20 | 23 | 36 | 206 | 12 | 19 | 9 | 13 | 53 | 11 | 21 | 15 | 48 | 13 | 19 |
| 30-35 | 21 | 29 | 27 | 30 | 58 | 35 | 29 | 39 | 268 | 10 | 20 | 15 | 14 | 59 | 12 | 30 | 16 | 70 | 19 | 25 |
| 35-40 | 32 | 38 | 35 | 44 | 89 | 35 | 34 | 53 | 360 | 25 | 36 | 21 | 24 | 106 | 30 | 34 | 11 | 70 | 22 | 31 |
| 40-45 | 24 | 34 | 53 | 45 | 88 | 41 | 30 | 46 | 361 | 32 | 44 | 21 | 21 | 118 | 17 | 31 | 24 | 93 | 25 | 27 |
| 45-50 | 65 | 74 | 74 | 90 | 191 | 76 | 57 | 95 | 722 | 37 | 61 | 43 | 45 | 186 | 34 | 61 | 43 | 180 | 49 | 66 |
| 50-55 | 92 | 141 | 162 | 128 | 286 | 116 | 71 | 134 | 1.130 | 69 | 93 | 76 | 73 | 311 | 64 | 117 | 52 | 286 | 92 | 122 |
| 55-60 | 143 | 172 | 171 | 212 | 383 | 148 | 107 | 176 | 1.512 | 95 | 125 | 95 | 89 | 404 | 88 | 132 | 85 | 384 | 108 | 126 |
| 60-65 | 161 | 217 | 217 | 260 | 453 | 195 | 119 | 187 | 1.809 | 133 | 185 | 105 | 108 | 531 | 83 | 192 | 93 | 542 | 160 | 172 |
| 65-70 | 170 | 283 | 244 | 270 | 526 | 256 | 181 | 249 | 2.179 | 149 | 208 | 165 | 143 | 665 | 99 | 199 | 161 | 649 | 206 | 208 |
| 70-75 | 242 | 301 | 272 | 385 | 663 | 240 | 226 | 310 | 2.639 | 184 | 281 | 152 | 186 | 803 | 104 | 242 | 141 | 797 | 205 | 255 |
| 75-80 | 245 | 345 | 310 | 371 | 630 | 320 | 256 | 317 | 2.794 | 197 | 269 | 201 | 241 | 908 | 139 | 312 | 172 | 838 | 247 | 322 |
| 80-85 | 224 | 283 | 205 | 284 | 488 | 205 | 217 | 303 | 2.209 | 198 | 212 | 170 | 166 | 746 | 138 | 275 | 196 | 706 | 196 | 325 |
| 85-90 | 116 | 142 | 108 | 118 | 271 | 141 | 156 | 176 | 1.228 | 96 | 109 | 74 | 96 | 375 | 68 | 201 | 99 | 370 | 99 | 184 |
| 90-95 | 40 | 36 | 22 | 43 | 77 | 35 | 40 | 49 | 342 | 35 | 35 | 22 | 33 | 125 | 21 | 53 | 37 | 93 | 39 | 53 |
| 95-100 | 5 | 6 | 3 | 6 | 16 | 6 | 12 | 9 | 63 | 4 | 2 | 6 | 2 | 14 | 6 | 6 | 1 | 11 | 5 | 6 |
| Oltre 100 | — | 1 | — | 1 | 1 | — | 1 | — | 4 | — | — | — | — | — | — | 1 | — | 1 | — | — |
| Totale | 1.703 | 2.294 | 2.071 | 2.530 | 4.648 | 2.105 | 1.675 | 2.417 | 19.443 | 1.409 | 1.884 | 1.292 | 1.419 | 6.004 | 1.000 | 2.048 | 1.222 | 5.466 | 1.583 | 2.083 |
| M A S | | | | | | | | | | | | | | | | | | | | |
| Fino al 5° anno | 52 | 88 | 65 | 116 | 151 | 115 | 55 | 97 | 739 | 58 | 94 | 47 | 81 | 280 | 33 | 91 | 32 | 194 | 52 | 77 |
| 6° | 1 | 1 | 4 | 4 | — | — | 2 | 4 | 11 | 1 | 3 | — | — | 4 | 3 | 3 | — | 4 | — | 2 |
| 6-10 | 1 | 2 | 3 | 4 | 4 | 1 | 1 | 7 | 23 | — | 3 | — | 2 | 6 | 2 | 2 | 3 | 9 | — | 3 |
| 10-15 | 4 | — | 5 | 6 | 12 | 4 | 1 | 8 | 40 | 6 | 9 | 5 | 4 | 24 | 1 | 3 | 1 | 13 | 4 | 7 |
| 15-18 | — | 7 | 3 | 3 | 7 | 2 | 4 | 3 | 29 | — | 5 | 1 | 4 | 10 | — | 2 | 1 | 8 | 7 | — |
| 18-20 | 2 | 2 | 3 | 4 | 2 | 3 | 2 | 2 | 20 | 2 | 5 | 1 | — | 8 | 1 | 1 | — | 4 | 2 | 5 |
| 20-25 | 3 | 6 | 15 | 11 | 16 | 7 | 4 | 8 | 70 | 4 | 8 | 5 | 12 | 29 | 3 | 6 | 10 | 18 | 5 | 10 |
| 25-30 | 6 | 10 | 11 | 11 | 24 | 15 | 5 | 10 | 92 | 11 | 5 | 9 | 8 | 33 | 3 | 12 | 9 | 29 | 2 | 12 |
| 30-35 | 7 | 12 | 9 | 12 | 28 | 11 | 11 | 16 | 106 | 7 | 10 | 10 | 14 | 41 | 6 | 19 | 8 | 47 | 9 | 15 |
| 35-40 | 18 | 20 | 21 | 29 | 47 | 11 | 18 | 23 | 187 | 17 | 24 | 10 | 20 | 71 | 5 | 19 | 8 | 67 | 13 | 14 |
| 40-45 | 17 | 28 | 24 | 37 | 52 | 22 | 21 | 31 | 232 | 12 | 20 | 14 | 13 | 59 | 18 | 15 | 14 | 59 | 10 | 22 |
| 45-50 | 43 | 44 | 42 | 56 | 107 | 48 | 32 | 71 | 443 | 29 | 46 | 35 | 33 | 143 | 31 | 39 | 20 | 113 | 36 | 39 |
| 45-55 | 46 | 77 | 69 | 76 | 145 | 51 | 45 | 56 | 565 | 29 | 50 | 43 | 34 | 156 | 21 | 53 | 41 | 159 | 50 | 59 |
| 55-60 | 67 | 77 | 87 | 96 | 196 | 64 | 71 | 91 | 749 | 45 | 63 | 48 | 69 | 225 | 27 | 85 | 49 | 247 | 66 | 71 |
| 60-65 | 94 | 126 | 133 | 126 | 278 | 111 | 77 | 118 | 1.063 | 81 | 105 | 84 | 119 | 389 | 64 | 124 | 65 | 319 | 80 | 111 |
| 65-70 | 128 | 187 | 179 | 208 | 413 | 153 | 135 | 172 | 1.575 | 132 | 196 | 123 | 134 | 585 | 82 | 159 | 97 | 504 | 128 | 180 |
| 70-75 | 180 | 263 | 262 | 287 | 528 | 226 | 185 | 274 | 2.205 | 189 | 278 | 189 | 206 | 862 | 120 | 242 | 149 | 741 | 185 | 217 |
| 75-80 | 265 | 330 | 263 | 349 | 640 | 284 | 253 | 317 | 2.701 | 241 | 280 | 235 | 262 | 1.018 | 150 | 360 | 178 | 859 | 233 | 333 |
| 80-85 | 200 | 319 | 222 | 302 | 581 | 211 | 227 | 289 | 2.351 | 221 | 239 | 211 | 216 | 887 | 124 | 318 | 191 | 800 | 235 | 350 |
| 85-90 | 146 | 147 | 116 | 168 | 386 | 181 | 159 | 176 | 1.479 | 111 | 138 | 124 | 112 | 485 | 78 | 225 | 107 | 553 | 145 | 190 |
| 90-95 | 47 | 71 | 51 | 57 | 131 | 60 | 83 | 66 | 566 | 37 | 50 | 35 | 45 | 167 | 31 | 89 | 45 | 137 | 58 | 67 |
| 95-100 | 4 | 17 | 9 | 14 | 30 | 13 | 15 | 12 | 114 | 13 | 14 | 11 | 10 | 48 | 5 | 19 | 12 | 29 | 14 | 20 |
| Oltre 100 | 2 | — | — | 1 | 2 | — | 3 | 2 | 10 | — | — | — | 1 | 1 | — | — | 1 | 2 | 3 | — |
| Totale | 1.332 | 1.834 | 1.592 | 1.977 | 3.780 | 1.593 | 1.409 | 1.853 | 15.370 | 1.246 | 1.645 | 1.241 | 1.399 | 5.531 | 805 | 1.886 | 1.041 | 4.915 | 1.337 | 1.804 |
| F E M | | | | | | | | | | | | | | | | | | | | |
| Fino al 5° anno | 112 | 190 | 155 | 276 | 412 | 289 | 135 | 248 | 1.817 | 160 | 220 | 127 | 208 | 715 | 86 | 194 | 74 | 393 | 108 | 164 |
| 6° | — | 4 | 5 | 6 | 4 | 1 | 3 | 9 | 32 | 3 | 8 | 1 | 2 | 14 | 1 | 4 | — | 9 | — | 2 |
| 6-10 | 3 | 4 | 10 | 12 | 14 | 7 | 4 | 18 | 72 | 2 | 10 | 8 | 8 | 28 | 6 | 5 | 6 | 22 | 6 | 9 |
| 10-15 | 8 | 10 | 18 | 13 | 29 | 18 | 5 | 18 | 119 | 9 | 20 | 10 | 11 | 50 | 7 | 12 | 4 | 34 | 9 | 17 |
| 15-18 | 6 | 16 | 10 | 8 | 24 | 17 | 12 | 14 | 107 | 8 | 14 | 4 | 9 | 35 | 6 | 9 | 6 | 24 | 13 | 4 |
| 18-20 | 13 | 8 | 8 | 15 | 15 | 11 | 10 | 17 | 97 | 7 | 11 | 7 | 4 | 29 | 5 | 8 | 5 | 19 | 15 | 18 |
| 20-25 | 23 | 39 | 40 | 44 | 75 | 25 | 16 | 43 | 305 | 15 | 29 | 20 | 26 | 90 | 15 | 17 | 28 | 77 | 17 | 32 |
| 25-30 | 26 | 37 | 27 | 28 | 71 | 35 | 28 | 46 | 298 | 23 | 24 | 18 | 21 | 86 | 14 | 33 | 24 | 77 | 15 | 31 |
| 30-35 | 28 | 41 | 36 | 42 | 86 | 46 | 40 | 55 | 374 | 17 | 30 | 25 | 28 | 100 | 18 | 49 | 24 | 117 | 28 | 40 |
| 35-40 | 50 | 58 | 56 | 73 | 136 | 46 | 52 | 76 | 547 | 42 | 60 | 31 | 44 | 177 | 35 | 53 | 19 | 137 | 35 | 45 |
| 40-45 | 41 | 62 | 77 | 82 | 140 | 63 | 51 | 77 | 593 | 44 | 64 | 35 | 34 | 177 | 35 | 46 | 38 | 152 | 35 | 49 |
| 45-50 | 108 | 118 | 116 | 146 | 298 | 124 | 89 | 166 | 1.165 | 66 | 107 | 78 | 78 | 329 | 65 | 100 | 63 | 293 | 85 | 5 |
| 50-55 | 138 | 218 | 231 | 204 | 431 | 167 | 116 | 190 | 1.695 | 98 | 143 | 119 | 107 | 467 | 85 | 170 | 93 | 445 | 142 | 181 |
| 55-60 | 210 | 249 | 258 | 308 | 579 | 212 | 178 | 267 | 2.261 | 140 | 188 | 143 | 158 | 629 | 115 | 217 | 134 | 631 | 174 | 197 |
| 60-65 | 255 | 343 | 350 | 386 | 731 | 306 | 196 | 305 | 2.872 | 214 | 290 | 189 | 227 | 920 | 147 | 316 | 158 | 861 | 240 | 283 |
| 65-70 | 298 | 470 | 423 | 478 | 939 | 409 | 316 | 421 | 3.754 | 281 | 404 | 288 | 277 | 1.250 | 181 | 358 | 258 | 1.153 | 334 | 388 |
| 70-75 | 422 | 564 | 534 | 672 | 1.191 | 466 | 411 | 584 | 4.844 | 373 | 559 | 341 | 392 | 1.665 | 224 | 484 | 290 | 1.538 | 390 | 472 |
| 75-80 | 510 | 675 | 573 | 720 | 1.270 | 604 | 509 | 634 | 5.495 | 438 | 549 | 436 | 503 | 1.926 | 289 | 672 | 350 | 1.697 | 480 | 655 |
| 80-85 | 424 | 602 | 427 | 586 | 1.069 | 416 | 444 | 592 | 4.560 | 419 | 451 | 381 | 382 | 1.633 | 262 | 593 | 387 | 1.506 | 431 | 675 |
| 85-90 | 262 | 289 | 224 | 286 | 657 | 322 | 315 | 352 | 2.707 | 207 | 247 | 198 | 208 | 860 | 146 | 426 | 206 | 923 | 244 | 374 |
| 90-95 | 87 | 107 | 73 | 100 | 208 | 95 | 123 | 115 | 908 | 72 | 85 | 57 | 78 | 292 | 52 | 142 | 82 | 230 | 97 | 120 |
| 95-100 | 9 | 23 | 12 | 20 | 46 | 19 | 27 | 21 | 177 | 17 | 16 | 17 | 12 | 62 | 11 | 25 | 13 | 40 | 19 | 26 |
| Oltre 100 | 2 | 1 | — | 2 | 3 | — | 4 | 2 | 14 | — | — | — | 1 | | | | | | | |

età - Provincie e Regioni

| NA | | | | UMBRIA | | | LAZIO | | | | | | CAMPANIA | | | | | | E T À |
|----------------|--------------|--------------|---------------|--------------|--------------|--------------|--------------|--------------|---------------|--------------|--------------|---------------|--------------|--------------|---------------|--------------|--------------|---------------|-----------------|
| Arezzo | Sienna | Grosseto | Totale | Perugia | Terni | Totale | Viterbo | Rieti | Roma | Latina | Frosinone | Totale | Caserta | Benevento | Napoli | Avellino | Salerno | Totale | |
| C H I | | | | | | | | | | | | | | | | | | | |
| 87 | 44 | 66 | 737 | 164 | 48 | 212 | 75 | 53 | 1.256 | 127 | 218 | 1.729 | 540 | 206 | 2.309 | 322 | 734 | 4.111 | Fino al 5° anno |
| 1 | — | 1 | 9 | — | 2 | 2 | — | 1 | 13 | 4 | 3 | 21 | 9 | 1 | 34 | 5 | 9 | 58 | 6° |
| 8 | 2 | 3 | 48 | 7 | 6 | 13 | 2 | 3 | 53 | 7 | 11 | 76 | 18 | 4 | 73 | 13 | 23 | 131 | 6-10 |
| 6 | 2 | 2 | 64 | 15 | 1 | 16 | 7 | 1 | 70 | 6 | 17 | 101 | 28 | 9 | 83 | 12 | 23 | 155 | 10-15 |
| 10 | 4 | 7 | 65 | 10 | 5 | 15 | 10 | 2 | 64 | 7 | 11 | 94 | 14 | 2 | 63 | 14 | 24 | 117 | 15-18 |
| 5 | 6 | 6 | 74 | 11 | 2 | 13 | 3 | 1 | 61 | 11 | 4 | 80 | 24 | 2 | 58 | 5 | 14 | 103 | 18-20 |
| 18 | 9 | 8 | 169 | 28 | 5 | 33 | 18 | 8 | 151 | 27 | 22 | 226 | 44 | 13 | 112 | 14 | 43 | 226 | 20-25 |
| 20 | 11 | 8 | 162 | 23 | 9 | 32 | 14 | 4 | 123 | 18 | 19 | 178 | 42 | 14 | 134 | 16 | 53 | 259 | 25-30 |
| 16 | 19 | 19 | 230 | 28 | 10 | 38 | 10 | 7 | 189 | 20 | 22 | 248 | 47 | 13 | 183 | 15 | 53 | 311 | 30-35 |
| 38 | 33 | 17 | 286 | 53 | 19 | 72 | 23 | 10 | 241 | 19 | 25 | 318 | 57 | 14 | 189 | 17 | 48 | 325 | 35-40 |
| 24 | 16 | 23 | 280 | 56 | 21 | 77 | 17 | 15 | 251 | 23 | 29 | 335 | 57 | 17 | 185 | 26 | 43 | 328 | 40-45 |
| 53 | 48 | 24 | 558 | 91 | 33 | 124 | 44 | 13 | 490 | 45 | 43 | 635 | 73 | 30 | 360 | 44 | 133 | 640 | 45-50 |
| 83 | 73 | 59 | 948 | 121 | 46 | 167 | 60 | 27 | 796 | 60 | 82 | 1.025 | 120 | 59 | 619 | 83 | 158 | 1.039 | 50-55 |
| 99 | 120 | 79 | 1.221 | 181 | 68 | 249 | 98 | 54 | 1.088 | 63 | 101 | 1.404 | 195 | 61 | 837 | 120 | 195 | 1.408 | 55-60 |
| 151 | 142 | 95 | 1.630 | 249 | 91 | 340 | 100 | 62 | 1.274 | 95 | 109 | 1.640 | 222 | 90 | 1.022 | 162 | 277 | 1.773 | 60-65 |
| 191 | 156 | 115 | 1.984 | 309 | 121 | 430 | 157 | 89 | 1.304 | 102 | 135 | 1.787 | 250 | 103 | 1.081 | 144 | 271 | 1.849 | 65-70 |
| 214 | 231 | 168 | 2.357 | 369 | 166 | 535 | 194 | 119 | 1.353 | 130 | 245 | 2.041 | 346 | 148 | 1.156 | 171 | 358 | 2.179 | 70-75 |
| 239 | 265 | 186 | 2.720 | 447 | 158 | 605 | 243 | 158 | 1.326 | 162 | 263 | 2.152 | 302 | 166 | 1.011 | 249 | 383 | 2.111 | 75-80 |
| 189 | 220 | 138 | 2.383 | 354 | 156 | 510 | 177 | 111 | 958 | 136 | 227 | 1.609 | 254 | 162 | 957 | 250 | 355 | 1.978 | 80-85 |
| 119 | 107 | 60 | 1.307 | 180 | 69 | 249 | 91 | 72 | 452 | 68 | 159 | 842 | 144 | 99 | 495 | 170 | 224 | 1.132 | 85-90 |
| 17 | 24 | 26 | 363 | 58 | 26 | 84 | 24 | 25 | 132 | 23 | 50 | 254 | 44 | 23 | 151 | 55 | 75 | 348 | 90-95 |
| 8 | 2 | 7 | 52 | 11 | 1 | 12 | 7 | 5 | 33 | 2 | 5 | 52 | 5 | 7 | 36 | 11 | 27 | 86 | 95-100 |
| — | — | — | 2 | — | — | — | — | — | — | — | — | — | — | — | 5 | — | — | 5 | Oltre 100 |
| 1.596 | 1.534 | 1.117 | 17.649 | 2.765 | 1.063 | 3.828 | 1.374 | 840 | 11.678 | 1.155 | 1.800 | 16.847 | 2.835 | 1.243 | 11.153 | 1.918 | 3.523 | 20.672 | Totale |
| M I N E | | | | | | | | | | | | | | | | | | | |
| 60 | 39 | 45 | 623 | 129 | 31 | 160 | 57 | 45 | 937 | 108 | 161 | 1.308 | 458 | 158 | 1.813 | 269 | 587 | 3.285 | Fino al 5° anno |
| 1 | — | — | 10 | 3 | 3 | 3 | 1 | — | 14 | 3 | — | 18 | 7 | 2 | 26 | 4 | 8 | 47 | 6° |
| 3 | 1 | 3 | 26 | 7 | 1 | 8 | 2 | 2 | 31 | 6 | 2 | 43 | 16 | 6 | 59 | 21 | 22 | 124 | 6-10 |
| 6 | 4 | — | 39 | 8 | 2 | 10 | 2 | 5 | 48 | 6 | 10 | 71 | 14 | 7 | 67 | 11 | 30 | 129 | 10-15 |
| — | 1 | 1 | 20 | 3 | 3 | 6 | 3 | 3 | 31 | 7 | 2 | 46 | 13 | 5 | 37 | 7 | 14 | 76 | 15-18 |
| 4 | 1 | 2 | 20 | 2 | 2 | 4 | 3 | — | 20 | 7 | 1 | 31 | 2 | 3 | 32 | 7 | 7 | 51 | 18-20 |
| 5 | 4 | 2 | 63 | 10 | 5 | 15 | 2 | 2 | 76 | 7 | 7 | 94 | 29 | 8 | 90 | 18 | 26 | 171 | 20-25 |
| 8 | 4 | 6 | 85 | 13 | 3 | 16 | 4 | 4 | 95 | 15 | 9 | 127 | 30 | 5 | 108 | 21 | 31 | 195 | 25-30 |
| 11 | 14 | 6 | 135 | 20 | 9 | 29 | 10 | 2 | 140 | 8 | 17 | 177 | 38 | 12 | 153 | 15 | 50 | 268 | 30-35 |
| 15 | 15 | 14 | 170 | 24 | 10 | 34 | 10 | 7 | 183 | 19 | 15 | 234 | 42 | 21 | 175 | 31 | 56 | 325 | 35-40 |
| 17 | 14 | 16 | 185 | 33 | 7 | 40 | 14 | 4 | 186 | 18 | 20 | 242 | 23 | 17 | 172 | 21 | 48 | 281 | 40-45 |
| 19 | 35 | 28 | 360 | 63 | 16 | 79 | 26 | 22 | 322 | 25 | 36 | 431 | 54 | 27 | 275 | 41 | 83 | 480 | 45-50 |
| 44 | 44 | 26 | 497 | 83 | 21 | 104 | 38 | 16 | 444 | 32 | 55 | 585 | 89 | 32 | 370 | 55 | 128 | 674 | 50-55 |
| 64 | 64 | 28 | 701 | 117 | 54 | 171 | 46 | 37 | 583 | 52 | 54 | 772 | 111 | 42 | 501 | 79 | 139 | 872 | 55-60 |
| 81 | 116 | 60 | 1.020 | 159 | 54 | 213 | 96 | 57 | 732 | 59 | 103 | 1.047 | 197 | 75 | 712 | 105 | 203 | 1.292 | 60-65 |
| 142 | 134 | 102 | 1.528 | 227 | 104 | 331 | 120 | 74 | 973 | 81 | 178 | 1.426 | 274 | 127 | 1.032 | 149 | 289 | 1.871 | 65-70 |
| 189 | 200 | 123 | 2.166 | 365 | 141 | 506 | 187 | 109 | 1.261 | 115 | 279 | 1.951 | 345 | 183 | 1.195 | 215 | 437 | 2.375 | 70-75 |
| 282 | 288 | 145 | 2.828 | 404 | 170 | 574 | 209 | 135 | 1.416 | 139 | 331 | 2.230 | 351 | 202 | 1.297 | 293 | 438 | 2.581 | 75-80 |
| 209 | 212 | 127 | 2.566 | 320 | 151 | 471 | 176 | 97 | 1.223 | 119 | 204 | 1.819 | 327 | 178 | 1.206 | 256 | 440 | 2.407 | 80-85 |
| 100 | 95 | 75 | 1.568 | 229 | 70 | 299 | 119 | 66 | 802 | 69 | 162 | 1.218 | 186 | 134 | 749 | 185 | 309 | 1.563 | 85-90 |
| 38 | 39 | 24 | 528 | 74 | 28 | 102 | 40 | 21 | 286 | 24 | 43 | 414 | 79 | 31 | 260 | 56 | 113 | 539 | 90-95 |
| 4 | 1 | 4 | 108 | 14 | 8 | 22 | 7 | 4 | 73 | 1 | 12 | 97 | 13 | 12 | 53 | 17 | 25 | 120 | 95-100 |
| 2 | — | 1 | 9 | 1 | — | 1 | — | 1 | 15 | 1 | 2 | 19 | — | — | 6 | 5 | 5 | 16 | Oltre 100 |
| 1.304 | 1.325 | 838 | 15.255 | 2.308 | 890 | 3.198 | 1.172 | 713 | 9.891 | 921 | 1.703 | 14.400 | 2.698 | 1.287 | 10.388 | 1.881 | 3.488 | 19.742 | Totale |
| A L E | | | | | | | | | | | | | | | | | | | |
| 147 | 83 | 111 | 1.360 | 293 | 79 | 372 | 132 | 98 | 2.193 | 235 | 379 | 3.037 | 998 | 364 | 4.122 | 591 | 1.321 | 7.396 | Fino al 5° anno |
| 2 | — | 1 | 19 | 3 | 2 | 5 | 1 | 1 | 27 | 7 | 3 | 39 | 16 | 3 | 60 | 9 | 17 | 105 | 6° |
| 11 | 3 | 6 | 74 | 14 | 7 | 21 | 4 | 5 | 84 | 13 | 13 | 119 | 34 | 10 | 132 | 34 | 45 | 255 | 6-10 |
| 12 | 6 | 2 | 103 | 23 | 3 | 26 | 9 | 6 | 118 | 12 | 27 | 172 | 42 | 16 | 150 | 23 | 53 | 284 | 10-15 |
| 10 | 5 | 8 | 85 | 13 | 8 | 21 | 13 | 5 | 95 | 14 | 13 | 140 | 27 | 7 | 100 | 21 | 38 | 193 | 15-18 |
| 9 | 7 | 8 | 94 | 13 | 4 | 17 | 6 | 1 | 81 | 18 | 5 | 111 | 26 | 5 | 90 | 12 | 21 | 154 | 18-20 |
| 23 | 13 | 10 | 232 | 38 | 10 | 48 | 20 | 10 | 227 | 34 | 29 | 320 | 73 | 21 | 202 | 32 | 69 | 397 | 20-25 |
| 24 | 15 | 14 | 247 | 36 | 12 | 48 | 18 | 8 | 218 | 33 | 28 | 305 | 72 | 19 | 242 | 37 | 84 | 454 | 25-30 |
| 31 | 33 | 25 | 365 | 48 | 19 | 67 | 20 | 9 | 329 | 28 | 39 | 425 | 85 | 25 | 336 | 30 | 103 | 579 | 30-35 |
| 53 | 48 | 31 | 456 | 77 | 29 | 106 | 33 | 17 | 424 | 38 | 40 | 552 | 99 | 35 | 364 | 48 | 104 | 650 | 35-40 |
| 41 | 30 | 39 | 465 | 89 | 28 | 117 | 31 | 19 | 437 | 41 | 49 | 577 | 80 | 34 | 357 | 47 | 91 | 609 | 40-45 |
| 72 | 83 | 52 | 918 | 154 | 49 | 203 | 70 | 35 | 812 | 70 | 79 | 1.066 | 127 | 57 | 635 | 85 | 216 | 1.120 | 45-50 |
| 127 | 117 | 85 | 1.445 | 204 | 67 | 271 | 98 | 43 | 1.240 | 92 | 137 | 1.610 | 209 | 91 | 989 | 138 | 286 | 1.713 | 50-55 |
| 163 | 184 | 107 | 1.922 | 298 | 122 | 420 | 144 | 91 | 1.671 | 115 | 155 | 2.176 | 306 | 103 | 1.338 | 199 | 334 | 2.280 | 55-60 |
| 232 | 258 | 155 | 2.650 | 408 | 145 | 553 | 196 | 119 | 2.006 | 154 | 212 | 2.687 | 419 | 165 | 1.734 | 267 | 480 | 3.065 | 60-65 |
| 333 | 290 | 217 | 3.512 | 536 | 225 | 761 | 277 | 163 | 2.277 | 183 | 313 | 3.213 | 524 | 230 | 2.113 | 293 | 560 | 3.720 | 65-70 |
| 403 | 431 | 291 | 4.523 | 734 | 307 | 1.041 | 381 | 228 | 2.614 | 245 | 524 | 3.992 | 691 | 331 | 2.351 | 386 | 795 | 4.554 | 70-75 |
| 521 | 553 | 331 | 5.548 | 851 | 328 | 1.179 | 452 | 293 | 2.742 | 301 | 594 | 4.382 | 653 | 368 | 2.308 | 542 | 821 | 4.692 | 75-80 |
| 398 | 432 | 265 | 4.949 | 674 | 307 | 981 | 353 | 208 | 2.181 | 255 | 431 | 3.428 | 581 | 340 | 2.163 | 506 | 795 | 4.385 | 80-85 |
| 219 | 202 | 135 | 2.875 | 409 | 139 | 548 | 210 | 138 | 1.254 | 137 | 321 | 2.060 | 330 | 233 | 1.244 | 355 | 533 | 2.695 | 85-90 |
| 55 | 63 | 50 | 891 | 132 | 54 | 186 | 64 | 46 | 418 | 47 | 93 | 668 | 123 | 54 | 411 | 111 | 188 | 887 | 90-95 |
| 12 | 3 | 11 | 160 | 25 | 9 | 34 | 14 | 9 | 106 | 3 | 17 | 149 | 18 | 19 | 89 | 28 | 52 | 206 | 95-100 |
| 2 | — | 1 | 11 | 1 | — | 1 | — | 1 | 15 | 1 | 2 | 19 | — | — | 11 | 5 | 5 | 21 | Oltre 100 |
| 2.900 | 2.859 | 1.955 | 32.904 | 5.073 | 1.953 | 7.026 | 2.546 | 1.553 | 21.569 | 2.076 | 3.503 | 31.247 | 5.533 | 2.530 | 21.541 | 3.799 | 7.011 | 40.414 | Totale |

Segue Tav. 142 — Morti per sesso ed

| ETÀ | ABRUZZI E MOLISE | | | | | | PUGLIA | | | | | | BASILICATA | | | CALA | | |
|-----------------|------------------|--------------|--------------|--------------|--------------|--------------|--------------|--------------|--------------|--------------|--------------|---------------|--------------|------------|--------------|--------------|--------------|--------------------|
| | L'Aquila | Teramo | Pescara | Chieti | Campobasso | Totale | Foggia | Bari | Taranto | Brindisi | Lecce | Totale | Potenza | Matera | Totale | Cosenza | Catanzaro | Reggio di Calabria |
| Fino al 5° anno | 141 | 111 | 110 | 161 | 216 | 739 | 664 | 1.125 | 347 | 246 | 458 | 2.840 | 397 | 171 | 568 | 481 | 678 | 409 |
| 6° | 4 | 1 | 2 | 2 | 2 | 11 | 16 | 12 | 2 | 5 | 4 | 40 | 4 | 2 | 6 | 6 | 5 | 7 |
| 6-10 | 5 | 5 | 3 | 10 | 8 | 31 | 20 | 43 | 12 | 15 | 19 | 109 | 9 | 5 | 14 | 18 | 25 | 17 |
| 10-15 | 9 | 7 | 3 | 6 | 7 | 32 | 21 | 49 | 19 | 12 | 17 | 118 | 24 | 8 | 32 | 19 | 36 | 20 |
| 15-18 | 8 | 2 | 7 | 6 | 6 | 29 | 15 | 37 | 9 | 11 | 20 | 92 | 5 | 5 | 10 | 10 | 27 | 6 |
| 18-20 | 7 | 4 | 5 | 3 | 4 | 23 | 10 | 22 | 8 | 8 | 11 | 59 | 10 | 4 | 14 | 9 | 21 | 10 |
| 20-25 | 8 | 9 | 2 | 11 | 8 | 38 | 28 | 57 | 22 | 18 | 34 | 159 | 16 | 6 | 22 | 21 | 31 | 25 |
| 25-30 | 16 | 13 | 17 | 14 | 9 | 69 | 30 | 49 | 18 | 25 | 23 | 145 | 26 | 8 | 34 | 29 | 48 | 24 |
| 30-35 | 16 | 9 | 11 | 26 | 14 | 76 | 40 | 68 | 18 | 30 | 27 | 183 | 15 | 6 | 21 | 31 | 35 | 31 |
| 35-40 | 21 | 13 | 20 | 22 | 22 | 98 | 55 | 65 | 31 | 21 | 34 | 206 | 34 | 14 | 48 | 40 | 59 | 27 |
| 40-45 | 24 | 16 | 21 | 19 | 20 | 100 | 44 | 84 | 39 | 42 | 41 | 250 | 28 | 10 | 38 | 39 | 30 | 24 |
| 45-50 | 38 | 30 | 34 | 45 | 41 | 188 | 60 | 154 | 47 | 55 | 84 | 400 | 42 | 20 | 62 | 57 | 63 | 50 |
| 50-55 | 62 | 42 | 51 | 60 | 62 | 277 | 100 | 275 | 83 | 73 | 132 | 663 | 59 | 29 | 88 | 103 | 118 | 75 |
| 55-60 | 115 | 63 | 62 | 101 | 86 | 427 | 177 | 289 | 78 | 75 | 147 | 766 | 88 | 47 | 135 | 117 | 138 | 104 |
| 60-65 | 145 | 68 | 81 | 100 | 121 | 515 | 197 | 387 | 140 | 119 | 211 | 1.054 | 131 | 54 | 185 | 177 | 201 | 141 |
| 65-70 | 168 | 84 | 98 | 125 | 143 | 618 | 235 | 471 | 161 | 107 | 242 | 1.216 | 147 | 63 | 210 | 205 | 235 | 183 |
| 70-75 | 170 | 104 | 109 | 180 | 179 | 742 | 291 | 594 | 225 | 174 | 313 | 1.597 | 153 | 58 | 211 | 245 | 250 | 202 |
| 75-80 | 238 | 155 | 159 | 252 | 248 | 1.052 | 333 | 710 | 223 | 201 | 392 | 1.859 | 216 | 100 | 316 | 287 | 331 | 312 |
| 80-85 | 224 | 179 | 134 | 208 | 244 | 989 | 337 | 653 | 216 | 170 | 372 | 1.748 | 200 | 90 | 290 | 282 | 329 | 308 |
| 85-90 | 127 | 94 | 82 | 114 | 130 | 547 | 178 | 421 | 137 | 115 | 196 | 1.047 | 106 | 70 | 176 | 203 | 219 | 277 |
| 90-95 | 65 | 35 | 19 | 40 | 48 | 207 | 51 | 140 | 56 | 28 | 69 | 344 | 30 | 13 | 43 | 48 | 78 | 98 |
| 95-100 | 16 | 5 | 7 | 8 | 3 | 39 | 8 | 26 | 6 | 4 | 7 | 51 | 3 | — | 3 | 14 | 14 | 14 |
| Oltre 100 | — | 1 | — | — | — | 1 | — | — | 1 | — | — | 1 | — | — | — | 1 | — | 3 |
| Totale | 1.627 | 1.050 | 1.037 | 1.513 | 1.621 | 6.848 | 2.910 | 5.731 | 1.898 | 1.554 | 2.854 | 14.947 | 1.743 | 783 | 2.526 | 2.442 | 2.971 | 2.367 |
| M A S | | | | | | | | | | | | | | | | | | |
| Fino al 5° anno | 103 | 76 | 75 | 137 | 179 | 570 | 559 | 945 | 275 | 217 | 352 | 2.348 | 327 | 130 | 457 | 439 | 554 | 369 |
| 6° | — | 1 | 2 | 2 | 4 | 9 | 10 | 14 | 2 | 4 | 3 | 33 | 4 | — | 4 | 5 | 7 | 6 |
| 6-10 | 6 | 1 | 3 | 5 | 6 | 21 | 18 | 27 | 8 | 7 | 12 | 72 | 12 | 4 | 16 | 16 | 20 | 16 |
| 10-15 | 7 | 3 | 5 | 4 | 7 | 26 | 20 | 38 | 12 | 8 | 14 | 92 | 14 | 4 | 18 | 17 | 25 | 16 |
| 15-18 | 4 | 1 | 2 | 6 | 4 | 17 | 9 | 16 | 4 | 4 | 7 | 40 | 3 | 3 | 6 | 9 | 10 | 4 |
| 18-20 | 3 | — | 1 | 3 | 1 | 8 | 7 | 14 | 6 | 3 | 7 | 37 | 3 | — | 3 | 7 | 7 | 4 |
| 20-25 | 6 | 1 | 6 | 9 | 10 | 32 | 17 | 49 | 17 | 15 | 19 | 117 | 10 | 5 | 15 | 29 | 25 | 17 |
| 25-30 | 9 | 6 | 5 | 9 | 11 | 40 | 28 | 47 | 11 | 14 | 17 | 117 | 20 | 7 | 22 | 22 | 34 | 24 |
| 30-35 | 7 | 9 | 14 | 14 | 25 | 69 | 28 | 44 | 16 | 16 | 25 | 129 | 16 | 4 | 20 | 33 | 30 | 21 |
| 35-40 | 18 | 9 | 11 | 15 | 23 | 76 | 41 | 82 | 25 | 18 | 35 | 201 | 27 | 11 | 38 | 35 | 42 | 28 |
| 40-45 | 18 | 8 | 10 | 20 | 16 | 72 | 38 | 79 | 24 | 24 | 31 | 196 | 26 | 13 | 39 | 20 | 40 | 29 |
| 45-50 | 36 | 20 | 18 | 39 | 29 | 142 | 55 | 114 | 37 | 20 | 51 | 277 | 34 | 15 | 49 | 61 | 54 | 46 |
| 50-55 | 51 | 27 | 32 | 52 | 58 | 220 | 83 | 174 | 56 | 56 | 91 | 460 | 63 | 20 | 83 | 77 | 72 | 54 |
| 55-60 | 79 | 43 | 29 | 72 | 78 | 301 | 99 | 208 | 65 | 50 | 94 | 516 | 74 | 25 | 99 | 92 | 106 | 82 |
| 60-65 | 93 | 80 | 49 | 112 | 96 | 430 | 167 | 325 | 93 | 86 | 148 | 819 | 117 | 59 | 176 | 153 | 177 | 115 |
| 65-70 | 170 | 113 | 81 | 136 | 160 | 660 | 212 | 418 | 125 | 111 | 228 | 1.094 | 176 | 58 | 234 | 214 | 268 | 226 |
| 70-75 | 231 | 163 | 149 | 239 | 193 | 975 | 302 | 572 | 196 | 165 | 318 | 1.553 | 237 | 73 | 310 | 297 | 359 | 268 |
| 75-80 | 269 | 182 | 161 | 291 | 317 | 1.220 | 373 | 748 | 199 | 190 | 374 | 1.884 | 250 | 103 | 353 | 358 | 385 | 356 |
| 80-85 | 239 | 183 | 148 | 281 | 256 | 1.107 | 327 | 685 | 224 | 178 | 401 | 1.815 | 210 | 94 | 304 | 340 | 377 | 366 |
| 85-90 | 170 | 100 | 92 | 161 | 154 | 677 | 225 | 442 | 147 | 114 | 234 | 1.162 | 112 | 60 | 172 | 231 | 267 | 307 |
| 90-95 | 43 | 42 | 41 | 74 | 43 | 243 | 64 | 187 | 62 | 36 | 94 | 443 | 48 | 15 | 63 | 78 | 85 | 91 |
| 95-100 | 6 | 11 | 6 | 14 | 4 | 41 | 13 | 36 | 16 | 10 | 20 | 95 | 6 | 2 | 8 | 16 | 21 | 29 |
| Oltre 100 | — | 2 | — | 2 | 1 | 5 | 1 | 4 | 1 | 1 | 1 | 8 | — | — | — | — | 1 | 2 |
| Totale | 1.568 | 1.081 | 940 | 1.697 | 1.675 | 6.961 | 2.696 | 5.268 | 1.621 | 1.347 | 2.576 | 13.508 | 1.789 | 705 | 2.494 | 2.549 | 2.966 | 2.476 |
| F E M | | | | | | | | | | | | | | | | | | |
| Fino al 5° anno | 244 | 187 | 185 | 298 | 395 | 1.309 | 1.223 | 2.070 | 622 | 463 | 810 | 5.188 | 724 | 301 | 1.025 | 920 | 1.232 | 778 |
| 6° | 4 | 2 | 4 | 4 | 6 | 20 | 26 | 26 | 4 | 9 | 8 | 73 | 8 | 2 | 10 | 11 | 12 | 13 |
| 6-10 | 11 | 6 | 6 | 15 | 14 | 52 | 38 | 70 | 20 | 22 | 31 | 181 | 21 | 9 | 30 | 34 | 45 | 33 |
| 10-15 | 16 | 10 | 8 | 10 | 14 | 58 | 41 | 87 | 31 | 20 | 31 | 210 | 38 | 12 | 50 | 36 | 61 | 36 |
| 15-18 | 12 | 3 | 9 | 12 | 10 | 46 | 24 | 53 | 13 | 15 | 27 | 132 | 8 | 8 | 16 | 19 | 37 | 10 |
| 18-20 | 10 | 4 | 6 | 6 | 5 | 31 | 17 | 36 | 14 | 11 | 18 | 96 | 13 | 4 | 17 | 16 | 28 | 14 |
| 20-25 | 14 | 10 | 8 | 20 | 18 | 70 | 45 | 106 | 39 | 33 | 53 | 276 | 26 | 11 | 37 | 50 | 56 | 42 |
| 25-30 | 25 | 19 | 22 | 23 | 20 | 109 | 58 | 96 | 29 | 39 | 40 | 262 | 46 | 15 | 61 | 51 | 82 | 48 |
| 30-35 | 23 | 18 | 25 | 40 | 39 | 145 | 68 | 112 | 34 | 46 | 52 | 312 | 31 | 10 | 41 | 64 | 65 | 52 |
| 35-40 | 39 | 22 | 31 | 37 | 45 | 174 | 96 | 147 | 56 | 39 | 69 | 407 | 61 | 25 | 86 | 75 | 101 | 55 |
| 40-45 | 42 | 24 | 31 | 39 | 36 | 172 | 82 | 163 | 63 | 66 | 72 | 446 | 54 | 23 | 77 | 59 | 70 | 53 |
| 45-50 | 74 | 50 | 52 | 84 | 70 | 330 | 115 | 268 | 84 | 75 | 135 | 677 | 76 | 35 | 111 | 118 | 117 | 96 |
| 50-55 | 113 | 69 | 83 | 112 | 120 | 497 | 183 | 449 | 139 | 129 | 223 | 1.123 | 122 | 49 | 171 | 180 | 190 | 129 |
| 55-60 | 194 | 105 | 91 | 173 | 164 | 728 | 276 | 497 | 143 | 125 | 241 | 1.282 | 162 | 72 | 234 | 209 | 244 | 186 |
| 60-65 | 238 | 148 | 130 | 212 | 217 | 945 | 364 | 712 | 233 | 205 | 359 | 1.873 | 248 | 113 | 361 | 330 | 378 | 256 |
| 65-70 | 338 | 197 | 179 | 261 | 303 | 1.278 | 447 | 889 | 286 | 218 | 470 | 2.310 | 323 | 121 | 444 | 419 | 503 | 409 |
| 70-75 | 401 | 267 | 258 | 419 | 372 | 1.717 | 593 | 1.166 | 421 | 339 | 631 | 3.150 | 390 | 131 | 521 | 542 | 609 | 470 |
| 75-80 | 507 | 337 | 320 | 543 | 565 | 2.272 | 706 | 1.458 | 422 | 391 | 766 | 3.743 | 466 | 203 | 669 | 645 | 716 | 668 |
| 80-85 | 463 | 362 | 282 | 489 | 500 | 2.096 | 664 | 1.338 | 440 | 348 | 773 | 3.563 | 410 | 184 | 594 | 622 | 706 | 674 |
| 85-90 | 297 | 194 | 174 | 275 | 284 | 1.224 | 403 | 863 | 284 | 229 | 430 | 2.209 | 218 | 130 | 348 | 434 | 486 | 584 |
| 90-95 | 108 | 77 | 60 | 114 | 91 | 450 | 115 | 327 | 118 | 64 | 163 | 787 | 78 | 28 | 106 | 126 | 163 | 189 |
| 95-100 | 22 | 16 | 13 | 22 | 7 | 80 | 21 | 62 | 22 | 14 | 27 | 146 | 9 | 2 | 11 | 30 | 35 | 43 |
| Oltre 100 | —</ | | | | | | | | | | | | | | | | | |

età - Provincie e Regioni

| BRIA | SICILIA | | | | | | | | | | SARDEGNA | | | | ITALIA | ETÀ | |
|---------------|--------------|--------------|--------------|--------------|--------------|----------------|--------------|--------------|--------------|---------------|--------------|--------------|--------------|---------------|----------------|---------------|-----------------|
| | Totale | Trapani | Palermo | Messina | Agrigento | Calcianissetta | Enna | Catania | Ragusa | Siracusa | Totale | Sassari | Nuoro | Cagliari | | | Totale |
| CHI | 1.568 | 263 | 787 | 372 | 269 | 243 | 187 | 657 | 139 | 218 | 3.135 | 206 | 156 | 565 | 927 | 24.539 | Fino al 5° anno |
| 18 | 5 | 9 | 3 | 2 | 5 | 5 | 3 | 6 | — | 1 | 34 | 4 | — | 4 | 8 | 353 | 6° |
| 60 | 6 | 31 | 21 | 10 | 5 | 4 | 4 | 26 | 6 | 12 | 121 | 7 | 9 | 24 | 40 | 987 | 6-10 |
| 75 | 10 | 45 | 29 | 12 | 16 | 9 | 7 | 27 | 7 | 12 | 167 | 10 | 7 | 27 | 44 | 1.345 | 10-15 |
| 43 | 9 | 30 | 8 | 11 | 4 | 7 | 4 | 27 | 4 | 4 | 104 | 13 | 9 | 26 | 48 | 1.179 | 15-18 |
| 40 | 18 | 18 | 13 | 10 | 5 | 4 | 19 | 5 | 8 | 100 | 11 | 5 | 20 | 36 | 1.042 | 18-20 | |
| 77 | 19 | 70 | 30 | 22 | 19 | 5 | 36 | 3 | 15 | 219 | 35 | 22 | 50 | 107 | 2.847 | 20-25 | |
| 101 | 22 | 48 | 33 | 20 | 24 | 17 | 52 | 15 | 14 | 245 | 24 | 12 | 44 | 80 | 2.767 | 25-30 | |
| 97 | 24 | 82 | 32 | 40 | 22 | 23 | 51 | 18 | 24 | 316 | 20 | 21 | 52 | 93 | 3.416 | 30-35 | |
| 126 | 29 | 77 | 39 | 26 | 25 | 12 | 59 | 14 | 15 | 296 | 31 | 20 | 65 | 116 | 4.351 | 35-40 | |
| 93 | 22 | 76 | 52 | 20 | 20 | 13 | 55 | 13 | 21 | 292 | 21 | 14 | 54 | 89 | 4.281 | 40-45 | |
| 170 | 48 | 138 | 79 | 32 | 52 | 33 | 120 | 29 | 52 | 583 | 57 | 28 | 108 | 193 | 8.709 | 45-50 | |
| 296 | 90 | 222 | 127 | 66 | 55 | 38 | 173 | 57 | 70 | 898 | 78 | 30 | 155 | 263 | 13.937 | 50-55 | |
| 359 | 136 | 309 | 157 | 116 | 71 | 54 | 260 | 50 | 100 | 1.253 | 72 | 51 | 167 | 290 | 18.694 | 55-60 | |
| 519 | 145 | 401 | 207 | 141 | 83 | 75 | 301 | 85 | 117 | 1.555 | 103 | 84 | 191 | 378 | 23.152 | 60-65 | |
| 623 | 186 | 420 | 270 | 141 | 95 | 66 | 343 | 94 | 145 | 1.760 | 121 | 81 | 214 | 416 | 25.859 | 65-70 | |
| 697 | 222 | 534 | 301 | 205 | 141 | 105 | 456 | 138 | 146 | 2.248 | 143 | 128 | 295 | 566 | 30.536 | 70-75 | |
| 930 | 297 | 639 | 374 | 263 | 175 | 154 | 542 | 206 | 206 | 2.856 | 217 | 126 | 347 | 690 | 33.162 | 75-80 | |
| 919 | 273 | 545 | 404 | 258 | 184 | 147 | 515 | 191 | 198 | 2.715 | 194 | 177 | 362 | 733 | 28.173 | 80-85 | |
| 699 | 183 | 353 | 306 | 175 | 92 | 105 | 304 | 111 | 116 | 1.745 | 145 | 121 | 225 | 491 | 15.507 | 85-90 | |
| 224 | 52 | 102 | 110 | 46 | 17 | 32 | 90 | 30 | 25 | 504 | 61 | 34 | 60 | 155 | 4.482 | 90-95 | |
| 42 | 7 | 24 | 20 | 8 | 3 | 2 | 11 | 6 | 4 | 85 | 10 | 14 | 4 | 28 | 752 | 95-100 | |
| 4 | — | — | 2 | — | — | — | 1 | — | — | 3 | 1 | — | 1 | 2 | 28 | Oltre 100 | |
| 7.780 | 2.066 | 4.960 | 2.989 | 1.893 | 1.356 | 1.095 | 4.131 | 1.221 | 1.523 | 21.234 | 1.584 | 1.149 | 3.060 | 5.793 | 250.098 | Totale | |
| MINE | 1.362 | 203 | 664 | 277 | 263 | 244 | 170 | 531 | 98 | 198 | 2.648 | 154 | 122 | 464 | 740 | 19.442 | Fino al 5° anno |
| 18 | 1 | 7 | — | 4 | 4 | 4 | 2 | 9 | 1 | 4 | 32 | 1 | 3 | 12 | 16 | 270 | 6° |
| 52 | 5 | 24 | 22 | 10 | 6 | 10 | 21 | 6 | 1 | 105 | 8 | 6 | 16 | 30 | 714 | 6-10 | |
| 58 | 10 | 21 | 14 | 5 | 5 | 6 | 18 | 7 | 4 | 92 | 8 | 8 | 18 | 34 | 845 | 10-15 | |
| 23 | 7 | 19 | 6 | 3 | 3 | 3 | 10 | 3 | 6 | 60 | 1 | 2 | 13 | 16 | 517 | 15-18 | |
| 18 | 3 | 5 | 2 | 1 | 2 | — | 14 | 1 | 3 | 31 | 3 | 4 | 8 | 15 | 369 | 18-20 | |
| 71 | 13 | 45 | 26 | 17 | 6 | 8 | 38 | 6 | 8 | 167 | 7 | 5 | 27 | 39 | 1.290 | 20-25 | |
| 80 | 17 | 44 | 19 | 17 | 10 | 11 | 41 | 12 | 11 | 182 | 16 | 4 | 34 | 54 | 1.556 | 25-30 | |
| 84 | 18 | 59 | 36 | 27 | 17 | 12 | 50 | 10 | 9 | 238 | 20 | 18 | 45 | 83 | 2.061 | 30-35 | |
| 105 | 24 | 70 | 51 | 23 | 18 | 24 | 58 | 15 | 21 | 304 | 19 | 17 | 32 | 68 | 2.879 | 35-40 | |
| 89 | 30 | 66 | 44 | 32 | 9 | 16 | 43 | 14 | 27 | 281 | 18 | 11 | 39 | 68 | 2.944 | 40-45 | |
| 161 | 39 | 131 | 55 | 46 | 28 | 21 | 79 | 17 | 38 | 454 | 23 | 16 | 61 | 100 | 5.401 | 45-50 | |
| 203 | 56 | 163 | 88 | 56 | 37 | 39 | 128 | 28 | 41 | 636 | 41 | 32 | 86 | 159 | 7.922 | 50-55 | |
| 280 | 66 | 202 | 101 | 100 | 51 | 51 | 170 | 39 | 65 | 845 | 58 | 42 | 94 | 194 | 10.423 | 55-60 | |
| 445 | 97 | 290 | 180 | 103 | 74 | 60 | 228 | 52 | 69 | 1.153 | 61 | 43 | 138 | 242 | 14.927 | 60-65 | |
| 708 | 158 | 387 | 241 | 188 | 107 | 84 | 379 | 113 | 107 | 1.764 | 101 | 83 | 205 | 389 | 21.373 | 65-70 | |
| 924 | 233 | 562 | 368 | 243 | 130 | 116 | 498 | 171 | 181 | 2.502 | 162 | 111 | 303 | 576 | 29.903 | 70-75 | |
| 1.099 | 306 | 704 | 453 | 323 | 186 | 151 | 618 | 256 | 225 | 3.222 | 214 | 165 | 376 | 755 | 35.645 | 75-80 | |
| 1.083 | 356 | 692 | 460 | 253 | 149 | 150 | 547 | 174 | 189 | 2.970 | 213 | 129 | 391 | 733 | 31.847 | 80-85 | |
| 805 | 209 | 475 | 303 | 158 | 89 | 72 | 326 | 109 | 129 | 1.870 | 156 | 115 | 268 | 539 | 19.793 | 85-90 | |
| 254 | 79 | 185 | 132 | 42 | 25 | 30 | 96 | 42 | 46 | 677 | 54 | 45 | 93 | 192 | 6.757 | 90-95 | |
| 66 | 24 | 47 | 24 | 9 | 3 | 4 | 22 | 6 | 5 | 144 | 19 | 17 | 25 | 61 | 1.369 | 95-100 | |
| 3 | 1 | 3 | — | 1 | — | — | 3 | — | — | 8 | 2 | 1 | 2 | 5 | 110 | Oltre 100 | |
| 7.991 | 1.955 | 4.865 | 2.902 | 1.924 | 1.203 | 1.040 | 3.927 | 1.180 | 1.389 | 20.385 | 1.359 | 999 | 2.750 | 5.108 | 218.357 | Totale | |
| ALE | 2.930 | 466 | 1.451 | 649 | 532 | 487 | 357 | 1.188 | 237 | 416 | 5.783 | 360 | 278 | 1.029 | 1.667 | 43.981 | Fino al 5° anno |
| 36 | 6 | 16 | 3 | 6 | 9 | 5 | 15 | 15 | 1 | 5 | 66 | 5 | 3 | 16 | 24 | 623 | 6° |
| 112 | 11 | 55 | 43 | 20 | 11 | 14 | 47 | 12 | 13 | 226 | 15 | 15 | 40 | 70 | 1.701 | 6-10 | |
| 133 | 20 | 66 | 43 | 17 | 21 | 15 | 45 | 14 | 18 | 259 | 18 | 15 | 45 | 78 | 2.190 | 10-15 | |
| 66 | 16 | 49 | 14 | 14 | 7 | 10 | 37 | 7 | 10 | 164 | 14 | 11 | 39 | 64 | 1.696 | 15-18 | |
| 58 | 21 | 23 | 15 | 11 | 7 | 4 | 33 | 6 | 11 | 131 | 14 | 9 | 28 | 51 | 1.411 | 18-20 | |
| 148 | 32 | 115 | 56 | 39 | 25 | 13 | 74 | 9 | 23 | 386 | 42 | 27 | 77 | 146 | 4.137 | 20-25 | |
| 181 | 39 | 92 | 52 | 37 | 34 | 28 | 93 | 27 | 25 | 427 | 40 | 16 | 78 | 134 | 4.323 | 25-30 | |
| 181 | 42 | 141 | 68 | 67 | 39 | 35 | 101 | 28 | 33 | 554 | 40 | 39 | 97 | 176 | 5.477 | 30-35 | |
| 231 | 53 | 147 | 90 | 49 | 43 | 36 | 117 | 29 | 36 | 600 | 50 | 37 | 97 | 184 | 7.230 | 35-40 | |
| 182 | 52 | 142 | 96 | 52 | 29 | 29 | 98 | 27 | 48 | 573 | 39 | 25 | 93 | 157 | 7.225 | 40-45 | |
| 331 | 87 | 269 | 134 | 78 | 80 | 54 | 199 | 46 | 90 | 1.037 | 80 | 44 | 169 | 293 | 14.110 | 45-50 | |
| 499 | 146 | 385 | 215 | 122 | 92 | 77 | 301 | 85 | 111 | 1.534 | 119 | 62 | 241 | 422 | 21.859 | 50-55 | |
| 639 | 202 | 511 | 258 | 216 | 122 | 105 | 430 | 89 | 165 | 2.098 | 130 | 93 | 261 | 484 | 29.117 | 55-60 | |
| 964 | 242 | 691 | 387 | 244 | 157 | 135 | 529 | 137 | 186 | 2.708 | 164 | 127 | 329 | 620 | 38.079 | 60-65 | |
| 1.331 | 344 | 807 | 511 | 329 | 202 | 150 | 722 | 207 | 252 | 3.524 | 222 | 164 | 419 | 805 | 47.232 | 65-70 | |
| 1.621 | 455 | 1.096 | 669 | 448 | 271 | 221 | 954 | 309 | 327 | 4.750 | 305 | 239 | 598 | 1.142 | 60.439 | 70-75 | |
| 2.029 | 603 | 1.343 | 827 | 586 | 361 | 305 | 1.160 | 462 | 431 | 6.078 | 431 | 291 | 723 | 1.445 | 68.807 | 75-80 | |
| 2.002 | 629 | 1.237 | 864 | 511 | 333 | 297 | 1.062 | 365 | 387 | 5.685 | 407 | 306 | 753 | 1.466 | 60.020 | 80-85 | |
| 1.504 | 392 | 828 | 609 | 333 | 181 | 177 | 630 | 220 | 245 | 3.615 | 301 | 236 | 493 | 1.030 | 35.300 | 85-90 | |
| 478 | 131 | 287 | 242 | 88 | 42 | 62 | 186 | 72 | 71 | 1.181 | 115 | 79 | 153 | 347 | 11.239 | 90-95 | |
| 108 | 31 | 71 | 44 | 17 | 6 | 6 | 33 | 12 | 9 | 229 | 29 | 31 | 29 | 89 | 2.121 | 95-100 | |
| 7 | 1 | 3 | 2 | 1 | — | — | 4 | — | — | 11 | 3 | 1 | 3 | 7 | 138 | Oltre 100 | |
| 15.771 | 4.021 | 9.825 | 5.891 | 3.817 | 2.559 | 2.135 | 8.058 | 2.401 | 2.912 | 41.619 | 2.943 | 2.148 | 5.810 | 10.901 | 468.455 | Totale | |

Tav. 143 — Morti per sesso, età e residenza - Provincie e Regioni

| PROVINCIE E REGIONI DI RESIDENZA | E T À | | | | | | | | | | | TOTALE | | |
|--|--------------|------------|------------|------------|--------------|--------------|--------------|---------------|---------------|---------------|---------------|---------------|---------------|---------------|
| | fino a 5 | 5-10 | 10-15 | 15-20 | 20-30 | 30-40 | 40-50 | 50-60 | 60-70 | 70-80 | Oltre 80 | M | F | MF |
| Torino | 1.178 | 52 | 49 | 95 | 312 | 478 | 927 | 2.461 | 4.021 | 5.822 | 4.278 | 10.298 | 9.345 | 19.643 |
| Vercelli | 194 | 4 | 12 | 19 | 75 | 113 | 202 | 519 | 973 | 1.530 | 1.423 | 2.720 | 2.344 | 5.064 |
| Novara | 254 | 6 | 16 | 20 | 87 | 115 | 252 | 593 | 1.016 | 1.678 | 1.383 | 2.914 | 2.506 | 5.420 |
| Cuneo | 301 | 25 | 23 | 38 | 81 | 131 | 314 | 666 | 1.196 | 2.045 | 1.681 | 3.500 | 3.001 | 6.501 |
| Asti | 89 | 2 | 6 | 8 | 36 | 53 | 82 | 245 | 511 | 914 | 788 | 1.487 | 1.247 | 2.734 |
| Alessandria | 184 | 18 | 14 | 22 | 61 | 103 | 207 | 609 | 1.082 | 1.765 | 1.740 | 3.221 | 2.584 | 5.805 |
| Piemonte | 2.170 | 107 | 120 | 202 | 652 | 993 | 1.984 | 5.093 | 8.799 | 13.754 | 11.293 | 24.140 | 21.027 | 45.167 |
| Valle d'Aosta | 48 | 4 | 5 | 9 | 35 | 63 | 63 | 143 | 221 | 274 | 252 | 632 | 485 | 1.117 |
| Imperia | 92 | 4 | 6 | 10 | 27 | 50 | 87 | 223 | 372 | 647 | 582 | 1.132 | 968 | 2.100 |
| Savona | 92 | 9 | 5 | 15 | 42 | 56 | 120 | 261 | 481 | 745 | 790 | 1.392 | 1.224 | 2.616 |
| Genova | 387 | 24 | 22 | 40 | 125 | 232 | 499 | 1.360 | 2.330 | 3.383 | 2.736 | 5.982 | 5.156 | 11.138 |
| La Spezia | 88 | 6 | 11 | 14 | 23 | 66 | 105 | 255 | 450 | 609 | 636 | 1.190 | 1.073 | 2.263 |
| Liguria | 659 | 43 | 44 | 79 | 217 | 404 | 811 | 2.099 | 3.633 | 5.384 | 4.744 | 9.696 | 8.421 | 18.117 |
| Varese | 352 | 17 | 19 | 34 | 100 | 153 | 280 | 782 | 1.126 | 1.628 | 1.201 | 3.128 | 2.564 | 5.692 |
| Como | 416 | 23 | 25 | 36 | 124 | 178 | 324 | 947 | 1.357 | 2.032 | 1.309 | 3.808 | 2.963 | 6.771 |
| Sondrio | 198 | 10 | 6 | 15 | 40 | 54 | 88 | 159 | 267 | 398 | 376 | 908 | 703 | 1.611 |
| Milano | 1.808 | 92 | 77 | 159 | 517 | 865 | 1.801 | 4.556 | 6.448 | 8.055 | 4.809 | 16.311 | 12.876 | 29.187 |
| Bergamo | 605 | 39 | 32 | 61 | 146 | 239 | 423 | 1.014 | 1.463 | 1.892 | 1.079 | 3.827 | 3.166 | 6.993 |
| Brescia | 823 | 45 | 48 | 56 | 185 | 304 | 509 | 1.124 | 1.772 | 2.273 | 1.438 | 4.843 | 3.734 | 8.577 |
| Pavia | 227 | 13 | 13 | 25 | 79 | 137 | 257 | 768 | 1.277 | 1.937 | 1.712 | 3.512 | 2.933 | 6.445 |
| Cremona | 202 | 14 | 18 | 22 | 59 | 109 | 208 | 539 | 901 | 1.319 | 812 | 2.319 | 1.884 | 4.203 |
| Mantova | 210 | 13 | 14 | 18 | 43 | 93 | 185 | 527 | 812 | 1.303 | 941 | 2.345 | 1.814 | 4.159 |
| Lombardia | 4.841 | 266 | 252 | 426 | 1.293 | 2.132 | 4.075 | 10.416 | 15.423 | 20.837 | 13.677 | 41.001 | 32.637 | 73.638 |
| Bolzano - Bozen | 344 | 17 | 20 | 37 | 79 | 116 | 191 | 448 | 629 | 771 | 581 | 1.842 | 1.391 | 3.233 |
| Trento | 252 | 11 | 16 | 27 | 72 | 137 | 191 | 469 | 842 | 1.223 | 1.087 | 2.350 | 1.977 | 4.327 |
| Trentino-Alto A. | 596 | 28 | 36 | 64 | 151 | 253 | 382 | 917 | 1.471 | 1.994 | 1.668 | 4.192 | 3.368 | 7.560 |
| Verona | 471 | 23 | 31 | 46 | 106 | 151 | 269 | 705 | 1.249 | 1.809 | 1.467 | 3.523 | 2.804 | 6.327 |
| Vicenza | 340 | 22 | 18 | 30 | 120 | 149 | 275 | 685 | 1.105 | 1.775 | 1.374 | 3.140 | 2.753 | 5.893 |
| Belluno | 157 | 5 | 7 | 12 | 42 | 74 | 129 | 307 | 445 | 676 | 681 | 1.366 | 1.169 | 2.535 |
| Treviso | 407 | 26 | 32 | 44 | 115 | 167 | 222 | 665 | 1.049 | 1.483 | 1.400 | 3.061 | 2.549 | 5.610 |
| Venezia | 511 | 36 | 28 | 46 | 120 | 201 | 329 | 747 | 1.311 | 1.668 | 1.320 | 3.467 | 2.850 | 6.317 |
| Padova | 458 | 23 | 20 | 31 | 107 | 167 | 311 | 657 | 1.215 | 1.759 | 1.372 | 3.384 | 2.736 | 6.120 |
| Rovigo | 187 | 9 | 13 | 16 | 48 | 65 | 114 | 248 | 478 | 704 | 666 | 1.379 | 1.169 | 2.548 |
| Veneto | 2.531 | 144 | 149 | 225 | 658 | 974 | 1.649 | 4.014 | 6.852 | 9.874 | 8.280 | 19.320 | 16.030 | 35.350 |
| Udine | 391 | 36 | 26 | 49 | 132 | 192 | 398 | 922 | 1.540 | 2.543 | 2.093 | 4.349 | 3.973 | 8.322 |
| Gorizia | 68 | 6 | 8 | 10 | 30 | 45 | 61 | 182 | 262 | 441 | 271 | 748 | 636 | 1.384 |
| Trieste | 79 | 5 | 2 | 17 | 40 | 80 | 157 | 480 | 819 | 1.097 | 853 | 1.870 | 1.759 | 3.629 |
| Friuli-V. Giulia | 538 | 47 | 36 | 76 | 202 | 317 | 616 | 1.584 | 2.621 | 4.081 | 3.217 | 6.967 | 6.368 | 13.335 |
| Piacenza | 117 | 5 | 7 | 22 | 59 | 80 | 169 | 356 | 554 | 968 | 782 | 1.738 | 1.381 | 3.119 |
| Parma | 182 | 9 | 8 | 24 | 75 | 94 | 179 | 463 | 810 | 1.237 | 1.026 | 2.280 | 1.827 | 4.107 |
| Reggio nell'Emilia | 179 | 17 | 21 | 19 | 74 | 96 | 194 | 479 | 785 | 1.160 | 754 | 2.078 | 1.700 | 3.778 |
| Modena | 261 | 18 | 15 | 26 | 73 | 107 | 220 | 512 | 851 | 1.366 | 963 | 2.510 | 1.902 | 4.412 |
| Bologna | 370 | 16 | 24 | 33 | 130 | 211 | 401 | 967 | 1.640 | 2.460 | 1.966 | 4.491 | 3.727 | 8.218 |
| Ferrara | 269 | 9 | 15 | 30 | 61 | 97 | 190 | 375 | 741 | 1.085 | 877 | 2.118 | 1.631 | 3.749 |
| Ravenna | 163 | 6 | 7 | 24 | 42 | 100 | 160 | 302 | 513 | 924 | 912 | 1.746 | 1.407 | 3.153 |
| Forlì | 225 | 22 | 19 | 28 | 81 | 116 | 211 | 425 | 685 | 1.090 | 1.013 | 2.219 | 1.696 | 3.915 |
| Emilia-Romagna | 1.766 | 102 | 116 | 206 | 595 | 901 | 1.724 | 3.879 | 6.579 | 10.290 | 8.293 | 19.180 | 15.271 | 34.451 |
| Pesaro e Urbino | 164 | 7 | 9 | 14 | 37 | 67 | 115 | 233 | 495 | 800 | 707 | 1.410 | 1.238 | 2.648 |
| Ancona | 207 | 16 | 18 | 20 | 55 | 84 | 160 | 331 | 683 | 1.099 | 802 | 1.851 | 1.624 | 3.475 |
| Macerata | 153 | 11 | 10 | 16 | 38 | 64 | 122 | 263 | 496 | 797 | 659 | 1.328 | 1.301 | 2.629 |
| Ascoli Piceno | 208 | 9 | 11 | 14 | 42 | 73 | 117 | 272 | 509 | 897 | 684 | 1.428 | 1.408 | 2.836 |
| Marche | 732 | 43 | 48 | 64 | 172 | 288 | 514 | 1.099 | 2.183 | 3.593 | 2.852 | 6.017 | 5.571 | 11.588 |

Segue Tav. 143 — Morti per sesso, età e residenza - Province e Regioni

| PROVINCIE E REGIONI DI RESIDENZA | E T À | | | | | | | | | | | TOTALE | | |
|--|---------------|--------------|--------------|--------------|--------------|---------------|---------------|---------------|---------------|----------------|----------------|----------------|----------------|----------------|
| | fino a 5 | 5-10 | 10-15 | 15-20 | 20-30 | 30-40 | 40-50 | 50-60 | 60-70 | 70-80 | Oltre 80 | M | F | MF |
| Massa-Carrara . . . | 101 | 6 | 7 | 11 | 29 | 53 | 102 | 200 | 330 | 511 | 474 | 1.016 | 808 | 1.824 |
| Lucca | 198 | 10 | 13 | 15 | 51 | 106 | 150 | 392 | 656 | 1.140 | 1.167 | 2.033 | 1.865 | 3.898 |
| Pistoia | 85 | 7 | 8 | 12 | 49 | 53 | 100 | 246 | 424 | 636 | 686 | 1.250 | 1.056 | 2.306 |
| Firenze | 371 | 22 | 27 | 40 | 141 | 234 | 426 | 1.031 | 1.970 | 3.207 | 2.694 | 5.303 | 4.860 | 10.163 |
| Livorno | 108 | 3 | 8 | 25 | 26 | 70 | 124 | 314 | 577 | 858 | 782 | 1.585 | 1.310 | 2.895 |
| Pisa | 150 | 12 | 17 | 25 | 57 | 79 | 128 | 353 | 623 | 1.130 | 1.191 | 1.996 | 1.769 | 3.765 |
| Arezzo | 147 | 15 | 14 | 20 | 51 | 81 | 115 | 290 | 576 | 937 | 684 | 1.617 | 1.313 | 2.930 |
| Siena | 84 | 3 | 5 | 11 | 28 | 79 | 106 | 308 | 536 | 977 | 694 | 1.538 | 1.293 | 2.831 |
| Grosseto | 116 | 7 | 1 | 11 | 27 | 50 | 95 | 202 | 389 | 617 | 468 | 1.129 | 854 | 1.983 |
| Toscana | 1.360 | 85 | 100 | 170 | 459 | 805 | 1.346 | 3.336 | 6.081 | 10.013 | 8.840 | 17.467 | 15.128 | 32.595 |
| Perugia | 301 | 16 | 25 | 28 | 91 | 120 | 237 | 504 | 959 | 1.582 | 1.241 | 2.766 | 2.338 | 5.104 |
| Terni | 80 | 10 | 3 | 13 | 29 | 55 | 85 | 200 | 371 | 644 | 502 | 1.101 | 891 | 1.992 |
| Umbria | 381 | 26 | 28 | 41 | 120 | 175 | 322 | 704 | 1.330 | 2.226 | 1.743 | 3.867 | 3.229 | 7.096 |
| Viterbo | 145 | 7 | 11 | 24 | 36 | 52 | 112 | 252 | 471 | 811 | 586 | 1.361 | 1.146 | 2.507 |
| Rieti | 120 | 7 | 9 | 7 | 29 | 39 | 67 | 146 | 295 | 544 | 418 | 917 | 764 | 1.681 |
| Roma | 1.998 | 87 | 99 | 129 | 347 | 624 | 1.093 | 2.687 | 4.052 | 5.174 | 3.896 | 10.940 | 9.246 | 20.186 |
| Latina | 247 | 21 | 13 | 31 | 81 | 75 | 116 | 227 | 354 | 545 | 440 | 1.202 | 948 | 2.150 |
| Frosinone | 418 | 18 | 26 | 25 | 61 | 96 | 138 | 318 | 557 | 1.124 | 868 | 1.861 | 1.788 | 3.649 |
| Lazio | 2.928 | 140 | 158 | 216 | 554 | 886 | 1.526 | 3.630 | 5.729 | 8.198 | 6.208 | 16.281 | 13.892 | 30.173 |
| Caserta | 1.113 | 59 | 44 | 60 | 160 | 189 | 218 | 536 | 950 | 1.347 | 1.036 | 2.927 | 2.785 | 5.712 |
| Benevento | 386 | 17 | 15 | 15 | 51 | 68 | 96 | 221 | 408 | 698 | 648 | 1.305 | 1.318 | 2.623 |
| Napoli | 3.972 | 179 | 141 | 179 | 409 | 644 | 948 | 2.226 | 3.769 | 4.622 | 3.919 | 10.846 | 10.162 | 21.008 |
| Avellino | 611 | 44 | 27 | 41 | 83 | 89 | 148 | 359 | 581 | 927 | 1.010 | 1.995 | 1.925 | 3.920 |
| Salerno | 1.323 | 62 | 54 | 62 | 142 | 211 | 300 | 613 | 1.024 | 1.597 | 1.562 | 3.481 | 3.469 | 6.950 |
| Campania | 7.405 | 361 | 281 | 357 | 845 | 1.201 | 1.710 | 3.955 | 6.732 | 9.191 | 8.175 | 20.554 | 19.659 | 40.213 |
| L'Aquila | 268 | 14 | 18 | 26 | 46 | 81 | 121 | 321 | 594 | 929 | 895 | 1.684 | 1.629 | 3.313 |
| Teramo | 198 | 13 | 10 | 12 | 35 | 39 | 78 | 178 | 358 | 605 | 665 | 1.080 | 1.111 | 2.191 |
| Pescara | 188 | 8 | 9 | 18 | 27 | 64 | 96 | 191 | 308 | 581 | 542 | 1.062 | 970 | 2.032 |
| Chieti | 302 | 20 | 11 | 16 | 50 | 80 | 128 | 298 | 487 | 977 | 905 | 1.561 | 1.713 | 3.274 |
| Campobasso | 394 | 22 | 18 | 16 | 46 | 89 | 120 | 296 | 523 | 931 | 868 | 1.652 | 1.671 | 3.323 |
| Abruzzi e Molise | 1.350 | 77 | 66 | 88 | 204 | 353 | 543 | 1.284 | 2.270 | 4.023 | 3.875 | 7.039 | 7.094 | 14.133 |
| Foggia | 1.250 | 61 | 41 | 42 | 107 | 176 | 206 | 489 | 836 | 1.299 | 1.201 | 2.978 | 2.730 | 5.708 |
| Bari | 1.973 | 93 | 83 | 93 | 205 | 262 | 419 | 922 | 1.580 | 2.624 | 2.570 | 5.618 | 5.206 | 10.824 |
| Taranto | 659 | 28 | 34 | 33 | 69 | 95 | 163 | 306 | 531 | 847 | 886 | 1.966 | 1.685 | 3.651 |
| Brindisi | 467 | 30 | 19 | 29 | 71 | 84 | 139 | 253 | 431 | 731 | 664 | 1.553 | 1.365 | 2.918 |
| Lecce | 816 | 44 | 33 | 47 | 104 | 132 | 217 | 479 | 834 | 1.391 | 1.394 | 2.898 | 2.593 | 5.491 |
| Puglia | 5.165 | 256 | 210 | 244 | 556 | 749 | 1.144 | 2.449 | 4.212 | 6.892 | 6.715 | 15.013 | 13.579 | 28.592 |
| Potenza | 726 | 30 | 39 | 23 | 90 | 105 | 135 | 304 | 588 | 877 | 734 | 1.795 | 1.856 | 3.651 |
| Matera | 295 | 11 | 14 | 15 | 31 | 38 | 68 | 128 | 243 | 339 | 352 | 810 | 724 | 1.534 |
| Basilicata | 1.021 | 41 | 53 | 38 | 121 | 143 | 203 | 432 | 831 | 1.216 | 1.086 | 2.605 | 2.580 | 5.185 |
| Cosenza | 908 | 50 | 35 | 39 | 112 | 143 | 181 | 405 | 772 | 1.188 | 1.211 | 2.463 | 2.581 | 5.044 |
| Catanzaro | 1.268 | 61 | 62 | 83 | 165 | 171 | 212 | 451 | 893 | 1.331 | 1.392 | 3.065 | 3.024 | 6.089 |
| Reggio di Calabria | 784 | 47 | 37 | 31 | 116 | 135 | 160 | 326 | 683 | 1.155 | 1.500 | 2.446 | 2.528 | 4.974 |
| Calabria | 2.960 | 158 | 134 | 153 | 393 | 449 | 553 | 1.182 | 2.348 | 3.674 | 4.103 | 7.974 | 8.133 | 16.107 |
| Trapani | 497 | 19 | 21 | 39 | 82 | 103 | 146 | 355 | 590 | 1.071 | 1.186 | 2.117 | 1.992 | 4.109 |
| Palermo | 1.392 | 69 | 71 | 200 | 285 | 396 | 865 | 1.468 | 2.401 | 2.413 | 4.862 | 4.767 | 9.629 | |
| Messina | 648 | 47 | 45 | 30 | 112 | 163 | 232 | 474 | 909 | 1.502 | 1.783 | 3.024 | 2.921 | 5.945 |
| Agrigento | 571 | 27 | 18 | 27 | 95 | 125 | 146 | 361 | 592 | 1.061 | 958 | 1.999 | 1.982 | 3.981 |
| Caltanissetta | 476 | 25 | 23 | 19 | 72 | 86 | 111 | 221 | 369 | 618 | 563 | 1.359 | 1.224 | 2.583 |
| Enna | 352 | 17 | 12 | 17 | 44 | 75 | 82 | 185 | 285 | 484 | 520 | 1.114 | 959 | 2.073 |
| Catania | 1.163 | 61 | 48 | 70 | 157 | 215 | 294 | 726 | 1.241 | 2.150 | 1.902 | 4.131 | 3.896 | 8.027 |
| Ragusa | 234 | 13 | 15 | 11 | 38 | 61 | 79 | 171 | 343 | 777 | 672 | 1.220 | 1.194 | 2.414 |
| Siracusa | 436 | 16 | 16 | 22 | 55 | 71 | 136 | 281 | 439 | 757 | 708 | 1.540 | 1.397 | 2.937 |
| Sicilia | 5.769 | 294 | 267 | 306 | 855 | 1.184 | 1.622 | 3.639 | 6.236 | 10.821 | 10.705 | 21.366 | 20.332 | 41.698 |
| Sassari | 361 | 20 | 18 | 25 | 76 | 86 | 118 | 254 | 391 | 734 | 862 | 1.570 | 1.375 | 2.945 |
| Nuoro | 290 | 20 | 15 | 24 | 50 | 94 | 74 | 165 | 299 | 552 | 660 | 1.205 | 1.038 | 2.243 |
| Cagliari | 1.027 | 55 | 46 | 72 | 164 | 187 | 262 | 497 | 746 | 1.320 | 1.427 | 3.047 | 2.756 | 5.803 |
| Sardegna | 1.678 | 95 | 79 | 121 | 290 | 367 | 454 | 916 | 1.436 | 2.606 | 2.949 | 5.822 | 5.169 | 10.991 |
| Estero | 83 | 7 | 8 | 22 | 88 | 70 | 94 | 205 | 324 | 305 | 143 | 965 | 384 | 1.349 |
| ITALIA | 43.981 | 2.324 | 2.190 | 3.107 | 8.460 | 12.707 | 21.335 | 50.976 | 85.311 | 129.246 | 108.818 | 250.098 | 218.357 | 468.455 |

Tav. 144 — Morti nel primo anno di vita per filiazione e sesso
Province e Regioni

| PROVINCIE E REGIONI | LEGITTIMI | | | | | | | | | ILLEGITTIMI | | | | | | |
|--|---------------|--------------|--------------|--------------------|------------|--------------|--------------|--------------|--------------|---------------|-----------|--------------------|-----------|-----------|-----------|------------|
| | Fino a 1 mese | | | Da 1 mese a 1 anno | | | Totale | | | Fino a 1 mese | | Da 1 mese a 1 anno | | Totale | | |
| | M | F | MF | M | F | MF | M | F | MF | M | F | M | F | M | F | MF |
| Torino | 366 | 296 | 662 | 180 | 151 | 331 | 546 | 447 | 993 | 6 | 15 | 7 | 9 | 13 | 24 | 37 |
| Vercelli | 58 | 48 | 106 | 29 | 14 | 43 | 87 | 62 | 149 | 5 | 3 | 2 | — | 7 | 3 | 10 |
| Novara | 69 | 58 | 127 | 42 | 44 | 86 | 111 | 102 | 213 | 1 | 4 | 1 | — | 2 | 4 | 6 |
| Cuneo | 80 | 53 | 133 | 64 | 49 | 113 | 144 | 102 | 246 | 1 | 2 | — | 3 | 1 | 5 | 6 |
| Asti | 22 | 19 | 41 | 11 | 11 | 22 | 33 | 30 | 63 | 1 | 2 | 1 | — | 2 | 2 | 4 |
| Alessandria | 69 | 53 | 122 | 22 | 14 | 36 | 91 | 67 | 158 | 1 | — | 4 | — | 5 | — | 5 |
| Piemonte | 664 | 527 | 1.191 | 348 | 283 | 631 | 1.012 | 810 | 1.822 | 15 | 26 | 15 | 12 | 30 | 38 | 68 |
| Valle d'Aosta | 17 | 8 | 25 | 8 | 3 | 11 | 25 | 11 | 36 | 2 | 1 | 2 | 2 | 4 | 3 | 7 |
| Imperia | 17 | 15 | 32 | 15 | 16 | 31 | 32 | 31 | 63 | 4 | 2 | 2 | 2 | 6 | 4 | 10 |
| Savona | 26 | 24 | 50 | 9 | 14 | 23 | 35 | 38 | 73 | 1 | 1 | — | 1 | 1 | 2 | 3 |
| Genova | 159 | 118 | 277 | 55 | 36 | 91 | 214 | 154 | 368 | 12 | 7 | 1 | 5 | 13 | 12 | 25 |
| La Spezia | 30 | 23 | 53 | 5 | 8 | 13 | 35 | 31 | 66 | 1 | — | 2 | — | 3 | — | 3 |
| Liguria | 232 | 180 | 412 | 84 | 74 | 158 | 316 | 254 | 570 | 18 | 10 | 5 | 8 | 23 | 18 | 41 |
| Varese | 123 | 77 | 200 | 59 | 44 | 103 | 182 | 121 | 303 | 2 | 2 | 2 | 1 | 4 | 3 | 7 |
| Como | 139 | 89 | 228 | 59 | 53 | 112 | 198 | 142 | 340 | 2 | 4 | 3 | 4 | 5 | 8 | 13 |
| Sondrio | 62 | 43 | 105 | 36 | 27 | 63 | 98 | 70 | 168 | — | — | 1 | — | 1 | — | 1 |
| Milano | 575 | 450 | 1.025 | 323 | 258 | 581 | 898 | 708 | 1.606 | 16 | 20 | 8 | 11 | 24 | 31 | 55 |
| Bergamo | 183 | 142 | 325 | 108 | 79 | 187 | 291 | 221 | 512 | 3 | — | 3 | 1 | 6 | 1 | 7 |
| Brescia | 233 | 180 | 413 | 145 | 118 | 263 | 378 | 298 | 676 | 3 | 2 | 4 | 3 | 7 | 5 | 12 |
| Pavia | 79 | 48 | 127 | 30 | 24 | 54 | 109 | 72 | 181 | 5 | — | 1 | 2 | 6 | 2 | 8 |
| Cremona | 74 | 38 | 112 | 31 | 21 | 52 | 105 | 59 | 164 | 4 | 2 | 1 | 1 | 5 | 3 | 8 |
| Mantova | 64 | 51 | 115 | 25 | 20 | 45 | 89 | 71 | 160 | 3 | 4 | 2 | 2 | 5 | 6 | 11 |
| Lombardia | 1.532 | 1.118 | 2.650 | 816 | 644 | 1.460 | 2.348 | 1.762 | 4.110 | 38 | 34 | 25 | 25 | 63 | 59 | 122 |
| Bolzano - Bozen | 115 | 72 | 187 | 45 | 35 | 80 | 160 | 107 | 267 | 10 | 6 | 12 | 3 | 22 | 9 | 31 |
| Trento | 81 | 57 | 138 | 37 | 23 | 60 | 118 | 80 | 198 | 6 | 4 | — | 2 | 6 | 6 | 12 |
| Trentino-Alto Adige | 196 | 129 | 325 | 82 | 58 | 140 | 278 | 187 | 465 | 16 | 10 | 12 | 5 | 28 | 15 | 43 |
| Verona | 157 | 116 | 273 | 79 | 62 | 141 | 236 | 178 | 414 | 4 | 3 | 5 | 2 | 9 | 5 | 14 |
| Vicenza | 108 | 87 | 195 | 48 | 33 | 81 | 156 | 120 | 276 | 3 | 2 | 3 | 1 | 6 | 3 | 9 |
| Belluno | 55 | 35 | 90 | 17 | 22 | 39 | 72 | 57 | 129 | 2 | 2 | 1 | — | 3 | 2 | 5 |
| Treviso | 129 | 97 | 226 | 59 | 48 | 107 | 188 | 145 | 333 | — | 2 | 2 | — | 2 | 2 | 4 |
| Venezia | 119 | 118 | 237 | 73 | 53 | 126 | 192 | 171 | 363 | 6 | 5 | 4 | 4 | 10 | 9 | 19 |
| Padova | 180 | 120 | 300 | 70 | 38 | 108 | 250 | 158 | 408 | 6 | 1 | 5 | 3 | 11 | 4 | 15 |
| Rovigo | 57 | 33 | 90 | 18 | 12 | 30 | 75 | 45 | 120 | 1 | — | 2 | 1 | 3 | 1 | 4 |
| Veneto | 805 | 606 | 1.411 | 364 | 268 | 632 | 1.169 | 874 | 2.043 | 22 | 15 | 22 | 11 | 44 | 26 | 70 |
| Udine | 142 | 87 | 229 | 51 | 39 | 90 | 193 | 126 | 319 | 2 | 6 | — | 1 | 2 | 7 | 9 |
| Gorizia | 21 | 14 | 35 | 8 | 6 | 14 | 29 | 20 | 49 | 1 | 1 | 5 | — | 6 | 1 | 7 |
| Trieste | 32 | 20 | 52 | 6 | 6 | 12 | 38 | 26 | 64 | 5 | 2 | 1 | — | 6 | 2 | 8 |
| Friuli-Venezia Giulia | 195 | 121 | 316 | 65 | 51 | 116 | 260 | 172 | 432 | 8 | 9 | 6 | 1 | 14 | 10 | 24 |
| Piacenza | 43 | 36 | 79 | 13 | 8 | 21 | 56 | 44 | 100 | — | 3 | 1 | — | 1 | 3 | 4 |
| Parma | 61 | 47 | 108 | 19 | 16 | 35 | 80 | 63 | 143 | 11 | 4 | 1 | 1 | 12 | 5 | 17 |
| Reggio nell'Emilia | 50 | 39 | 89 | 25 | 13 | 38 | 75 | 52 | 127 | 1 | 2 | — | 1 | 1 | 3 | 4 |
| Modena | 100 | 73 | 173 | 32 | 30 | 62 | 132 | 103 | 235 | 8 | — | 1 | — | 9 | — | 9 |
| Bologna | 153 | 88 | 241 | 70 | 40 | 110 | 223 | 128 | 351 | 9 | 6 | 2 | 2 | 11 | 8 | 19 |
| Ferrara | 107 | 74 | 181 | 33 | 28 | 61 | 140 | 102 | 242 | 10 | 3 | 1 | 2 | 11 | 5 | 16 |
| Ravenna | 58 | 32 | 90 | 14 | 9 | 23 | 72 | 41 | 113 | 1 | — | — | — | 1 | — | 1 |
| Forlì | 101 | 55 | 156 | 23 | 19 | 42 | 124 | 74 | 198 | 2 | — | 4 | 7 | 6 | 7 | 13 |
| Emilia-Romagna | 673 | 444 | 1.117 | 229 | 163 | 392 | 902 | 607 | 1.509 | 42 | 18 | 10 | 13 | 52 | 31 | 83 |
| Pesaro e Urbino | 61 | 40 | 101 | 28 | 6 | 34 | 89 | 46 | 135 | — | — | 2 | — | 2 | — | 2 |
| Ancona | 83 | 53 | 136 | 16 | 24 | 40 | 99 | 77 | 176 | 3 | — | — | — | 3 | — | 3 |
| Macerata | 46 | 24 | 70 | 20 | 15 | 35 | 66 | 39 | 105 | — | 1 | 1 | 1 | 1 | 1 | 3 |
| Ascoli Piceno | 79 | 45 | 124 | 39 | 26 | 65 | 118 | 71 | 189 | 1 | — | — | — | 1 | 1 | 2 |
| Marche | 269 | 162 | 431 | 103 | 71 | 174 | 372 | 233 | 605 | 4 | 1 | 3 | 2 | 7 | 3 | 10 |

Segue Tav. 144 — Morti nel primo anno di vita per filiazione e sesso
Province e Regioni

| PROVINCIE E REGIONI | LEGITTIMI | | | | | | | | | ILLEGITTIMI | | | | | | |
|-----------------------------------|---------------|--------------|---------------|--------------------|--------------|---------------|---------------|---------------|---------------|---------------|------------|--------------------|------------|------------|------------|--------------|
| | Fino a 1 mese | | | Da 1 mese a 1 anno | | | Totale | | | Fino a 1 mese | | Da 1 mese a 1 anno | | Totale | | |
| | M | F | MF | M | F | MF | M | F | MF | M | F | M | F | M | F | MF |
| Massa-Carrara | 33 | 20 | 53 | 7 | 8 | 15 | 40 | 28 | 68 | — | — | 1 | — | 1 | — | 1 |
| Lucca | 80 | 53 | 133 | 15 | 18 | 33 | 95 | 71 | 166 | 2 | 6 | 1 | 1 | 3 | 7 | 10 |
| Pistoia | 26 | 16 | 42 | 6 | 7 | 13 | 32 | 23 | 55 | 1 | — | 1 | — | 2 | — | 2 |
| Firenze | 119 | 120 | 239 | 42 | 38 | 80 | 161 | 158 | 319 | 2 | — | 6 | 2 | 8 | 2 | 10 |
| Livorno | 33 | 36 | 69 | 8 | 9 | 17 | 41 | 45 | 86 | 7 | — | 2 | — | 9 | — | 9 |
| Pisa | 55 | 49 | 104 | 19 | 17 | 36 | 74 | 66 | 140 | 4 | 2 | 1 | 2 | 5 | 4 | 9 |
| Arezzo | 57 | 34 | 91 | 17 | 20 | 37 | 74 | 54 | 128 | 2 | 1 | — | — | 2 | 1 | 3 |
| Siena | 26 | 27 | 53 | 10 | 9 | 19 | 36 | 36 | 72 | 2 | 2 | — | — | 2 | 2 | 4 |
| Grosseto | 43 | 26 | 69 | 19 | 11 | 30 | 62 | 37 | 99 | — | 2 | — | — | — | 2 | 2 |
| Toscana | 472 | 381 | 853 | 143 | 137 | 280 | 615 | 518 | 1.133 | 20 | 13 | 12 | 5 | 32 | 18 | 50 |
| Perugia | 116 | 82 | 198 | 30 | 26 | 56 | 146 | 108 | 254 | — | 2 | 1 | 1 | 1 | 3 | 4 |
| Terni | 30 | 22 | 52 | 12 | 4 | 16 | 42 | 26 | 68 | 2 | — | 1 | — | 3 | — | 3 |
| Umbria | 146 | 104 | 250 | 42 | 30 | 72 | 188 | 134 | 322 | 2 | 2 | 2 | 1 | 4 | 3 | 7 |
| Viterbo | 45 | 23 | 68 | 18 | 23 | 41 | 63 | 46 | 109 | — | — | 1 | 1 | 1 | 1 | 2 |
| Rieti | 25 | 17 | 42 | 18 | 12 | 30 | 43 | 29 | 72 | 1 | — | — | — | 1 | — | 1 |
| Roma | 718 | 512 | 1.230 | 333 | 252 | 585 | 1.051 | 764 | 1.815 | 46 | 35 | 30 | 29 | 76 | 64 | 140 |
| Latina | 58 | 53 | 111 | 47 | 36 | 83 | 105 | 89 | 194 | — | 2 | 1 | 4 | 1 | 6 | 7 |
| Frosinone | 107 | 82 | 189 | 81 | 48 | 129 | 188 | 130 | 318 | 2 | 2 | 4 | 1 | 6 | 3 | 9 |
| Lazio | 953 | 687 | 1.640 | 497 | 371 | 868 | 1.450 | 1.058 | 2.508 | 49 | 39 | 36 | 35 | 85 | 74 | 159 |
| Caserta | 216 | 175 | 391 | 253 | 220 | 473 | 469 | 395 | 864 | 4 | 4 | 8 | 4 | 12 | 8 | 20 |
| Benevento | 113 | 67 | 180 | 68 | 62 | 130 | 181 | 129 | 310 | 2 | 2 | — | 1 | 2 | 3 | 5 |
| Napoli | 941 | 684 | 1.625 | 1.008 | 884 | 1.892 | 1.949 | 1.568 | 3.517 | 28 | 16 | 31 | 9 | 59 | 25 | 84 |
| Avellino | 108 | 100 | 208 | 155 | 109 | 264 | 263 | 209 | 472 | 6 | 2 | 10 | 10 | 16 | 12 | 28 |
| Salerno | 311 | 245 | 556 | 320 | 224 | 544 | 631 | 469 | 1.100 | 9 | 5 | 13 | 12 | 22 | 17 | 39 |
| Campania | 1.689 | 1.271 | 2.960 | 1.804 | 1.499 | 3.303 | 3.493 | 2.770 | 6.263 | 49 | 29 | 62 | 36 | 111 | 65 | 176 |
| L'Aquila | 64 | 36 | 100 | 60 | 48 | 108 | 124 | 84 | 208 | 3 | 1 | 1 | 2 | 4 | 3 | 7 |
| Teramo | 61 | 43 | 104 | 28 | 19 | 47 | 89 | 62 | 151 | 2 | 2 | 3 | 3 | 5 | 5 | 10 |
| Pescara | 55 | 25 | 80 | 32 | 35 | 67 | 87 | 60 | 147 | 9 | 1 | 1 | 2 | 10 | 3 | 13 |
| Chieti | 84 | 63 | 147 | 49 | 50 | 99 | 133 | 113 | 246 | 6 | 1 | 3 | 2 | 9 | 3 | 12 |
| Campobasso | 90 | 68 | 158 | 94 | 83 | 177 | 184 | 151 | 335 | 5 | 2 | 9 | 1 | 14 | 3 | 17 |
| Abruzzi e Molise | 354 | 235 | 589 | 263 | 235 | 498 | 617 | 470 | 1.087 | 25 | 7 | 17 | 10 | 42 | 17 | 59 |
| Foggia | 236 | 193 | 429 | 324 | 264 | 588 | 560 | 457 | 1.017 | 3 | 2 | 2 | 2 | 5 | 4 | 9 |
| Bari | 464 | 382 | 846 | 485 | 413 | 898 | 949 | 795 | 1.744 | 9 | 6 | 11 | 8 | 20 | 14 | 34 |
| Taranto | 159 | 97 | 256 | 139 | 127 | 266 | 298 | 224 | 522 | 1 | 1 | 1 | 2 | 2 | 3 | 5 |
| Brindisi | 113 | 93 | 206 | 102 | 85 | 187 | 215 | 178 | 393 | 3 | 3 | 3 | — | 6 | 3 | 9 |
| Lecce | 230 | 151 | 381 | 160 | 124 | 284 | 390 | 275 | 665 | 5 | 2 | 2 | 5 | 7 | 7 | 14 |
| Puglia | 1.202 | 916 | 2.118 | 1.210 | 1.013 | 2.223 | 2.412 | 1.929 | 4.341 | 21 | 14 | 19 | 17 | 40 | 31 | 71 |
| Potenza | 172 | 114 | 286 | 171 | 161 | 332 | 343 | 275 | 618 | 1 | 1 | 4 | 1 | 5 | 2 | 7 |
| Matera | 70 | 50 | 120 | 77 | 60 | 137 | 147 | 110 | 257 | — | 1 | — | — | — | 1 | 1 |
| Basilicata | 242 | 164 | 406 | 248 | 221 | 469 | 490 | 385 | 875 | 1 | 2 | 4 | 1 | 5 | 3 | 8 |
| Cosenza | 190 | 174 | 364 | 205 | 178 | 383 | 395 | 352 | 747 | 7 | 3 | 9 | 8 | 16 | 11 | 27 |
| Catanzaro | 284 | 228 | 512 | 275 | 219 | 494 | 559 | 447 | 1.006 | 7 | 5 | 5 | 16 | 12 | 21 | 33 |
| Reggio di Calabria | 202 | 159 | 361 | 134 | 143 | 277 | 336 | 302 | 638 | 3 | 5 | 4 | 14 | 7 | 19 | 26 |
| Calabria | 676 | 561 | 1.237 | 614 | 540 | 1.154 | 1.290 | 1.101 | 2.391 | 17 | 13 | 18 | 38 | 35 | 51 | 86 |
| Trapani | 97 | 61 | 158 | 114 | 102 | 216 | 211 | 163 | 374 | — | — | 4 | 5 | 4 | 5 | 9 |
| Palermo | 301 | 239 | 540 | 360 | 313 | 673 | 661 | 552 | 1.213 | 9 | 6 | 10 | 6 | 19 | 12 | 31 |
| Messina | 176 | 133 | 309 | 112 | 83 | 195 | 288 | 216 | 504 | 5 | 6 | 10 | 12 | 15 | 18 | 33 |
| Agrigento | 91 | 77 | 168 | 130 | 144 | 274 | 221 | 221 | 442 | 2 | — | 3 | 2 | 5 | 2 | 7 |
| Caltanissetta | 100 | 122 | 222 | 116 | 89 | 205 | 216 | 211 | 427 | — | 3 | — | 4 | — | 7 | 7 |
| Enna | 59 | 66 | 125 | 97 | 77 | 174 | 156 | 143 | 299 | — | — | 1 | 4 | 1 | 4 | 5 |
| Catania | 273 | 212 | 485 | 253 | 226 | 479 | 526 | 438 | 964 | 5 | 6 | 10 | 4 | 15 | 10 | 25 |
| Ragusa | 70 | 41 | 111 | 38 | 39 | 77 | 108 | 80 | 188 | 3 | 1 | 1 | 1 | 4 | 2 | 6 |
| Siracusa | 102 | 86 | 188 | 85 | 84 | 169 | 187 | 170 | 357 | — | — | 2 | 3 | 2 | 3 | 5 |
| Sicilia | 1.269 | 1.037 | 2.306 | 1.305 | 1.157 | 2.462 | 2.574 | 2.194 | 4.768 | 24 | 22 | 41 | 41 | 65 | 63 | 128 |
| Sassari | 89 | 73 | 162 | 84 | 52 | 136 | 173 | 125 | 298 | 3 | 2 | 2 | 2 | 5 | 4 | 9 |
| Nuoro | 47 | 44 | 91 | 67 | 56 | 123 | 114 | 100 | 214 | 1 | 1 | 3 | — | 4 | 1 | 5 |
| Cagliari | 226 | 162 | 388 | 210 | 203 | 413 | 436 | 365 | 801 | 5 | 4 | 8 | 8 | 13 | 12 | 25 |
| Sardegna | 362 | 279 | 641 | 361 | 311 | 672 | 723 | 590 | 1.313 | 9 | 7 | 13 | 10 | 22 | 17 | 39 |
| ITALIA | 11.948 | 8.930 | 20.878 | 8.586 | 7.129 | 15.715 | 20.534 | 16.059 | 36.593 | 382 | 272 | 324 | 273 | 706 | 545 | 1.251 |

Tav. 145 — Morti nel primo anno di vita per età e sesso — Regioni

| REGIONI | SETTIMANE | | | | Giorni dal 22° al 30° | M E S I | | | | | | | | | | | | Totale |
|---------------------------------|---------------|--------------|--------------|--------------|--------------------------------|--------------|--------------|--------------|--------------|--------------|--------------|--------------|------------|------------|------------|------------|---------------|--------|
| | 1ª | 2ª | 3ª | | | 1° | 2° | 3° | 4° | 5° | 6° | 7° | 8° | 9° | 10° | 11° | 12° | |
| MASCHI | | | | | | | | | | | | | | | | | | |
| Piemonte | 568 | 47 | 38 | 26 | 679 | 81 | 55 | 41 | 30 | 34 | 30 | 27 | 16 | 20 | 18 | 11 | 1.042 | |
| Valle d'Aosta | 13 | 3 | — | 3 | 19 | 1 | 2 | 3 | 1 | — | — | 1 | — | — | 1 | — | 29 | |
| Liguria | 224 | 7 | 10 | 9 | 250 | 13 | 15 | 9 | 8 | 8 | 6 | 6 | 5 | 4 | 9 | 6 | 339 | |
| Lombardia | 1.273 | 141 | 96 | 60 | 1.570 | 177 | 129 | 110 | 103 | 66 | 72 | 53 | 40 | 40 | 24 | 27 | 2.411 | |
| Trentino-Alto Adige | 163 | 24 | 11 | 14 | 212 | 20 | 18 | 13 | 13 | 5 | 9 | 3 | 6 | 3 | 2 | 2 | 306 | |
| Veneto | 669 | 65 | 53 | 40 | 827 | 70 | 44 | 50 | 53 | 39 | 28 | 23 | 17 | 26 | 22 | 14 | 1.213 | |
| Friuli-Venezia Giulia | 166 | 19 | 9 | 9 | 203 | 10 | 12 | 9 | 6 | 11 | 6 | 4 | 4 | 4 | 3 | 2 | 274 | |
| Emilia-Romagna | 597 | 66 | 29 | 23 | 715 | 63 | 51 | 23 | 23 | 12 | 19 | 9 | 17 | 5 | 7 | 10 | 954 | |
| Marche | 233 | 20 | 12 | 8 | 273 | 22 | 13 | 23 | 11 | 6 | 9 | 3 | 2 | 6 | 9 | 2 | 379 | |
| Toscana | 416 | 42 | 20 | 14 | 492 | 38 | 25 | 17 | 15 | 10 | 11 | 3 | 6 | 10 | 9 | 11 | 647 | |
| Umbria | 129 | 7 | 7 | 5 | 148 | 18 | 7 | 5 | 2 | 3 | — | 1 | 4 | 1 | 1 | 2 | 192 | |
| Lazio | 818 | 94 | 55 | 35 | 1.002 | 102 | 74 | 68 | 70 | 52 | 43 | 32 | 26 | 25 | 26 | 15 | 1.535 | |
| Campania | 1.161 | 248 | 187 | 142 | 1.738 | 301 | 254 | 249 | 243 | 202 | 170 | 128 | 97 | 108 | 66 | 48 | 3.604 | |
| Abruzzi e Molise | 276 | 47 | 40 | 16 | 379 | 42 | 44 | 32 | 36 | 38 | 20 | 26 | 17 | 14 | 9 | 2 | 659 | |
| Puglia | 852 | 160 | 132 | 79 | 1.223 | 190 | 176 | 156 | 146 | 145 | 103 | 99 | 82 | 60 | 41 | 31 | 2.452 | |
| Basilicata | 151 | 31 | 30 | 31 | 243 | 31 | 31 | 34 | 31 | 35 | 27 | 16 | 16 | 8 | 11 | 12 | 495 | |
| Calabria | 477 | 100 | 73 | 43 | 693 | 106 | 89 | 85 | 66 | 64 | 37 | 47 | 40 | 36 | 36 | 26 | 1.325 | |
| Sicilia | 933 | 145 | 114 | 101 | 1.293 | 236 | 203 | 196 | 147 | 137 | 112 | 83 | 80 | 47 | 63 | 42 | 2.639 | |
| Sardegna | 281 | 44 | 28 | 18 | 371 | 51 | 47 | 39 | 51 | 42 | 37 | 31 | 28 | 20 | 13 | 15 | 745 | |
| ITALIA | 9.400 | 1.310 | 944 | 676 | 12.330 | 1.572 | 1.289 | 1.162 | 1.055 | 909 | 739 | 595 | 504 | 437 | 370 | 278 | 21.240 | |
| FEMMINE | | | | | | | | | | | | | | | | | | |
| Piemonte | 465 | 46 | 23 | 19 | 553 | 54 | 42 | 36 | 33 | 29 | 23 | 16 | 15 | 10 | 17 | 20 | 848 | |
| Valle d'Aosta | 6 | 3 | — | — | 9 | — | 1 | 2 | — | — | — | 1 | — | — | — | — | 14 | |
| Liguria | 157 | 21 | 7 | 5 | 190 | 15 | 20 | 13 | 6 | 8 | 6 | 4 | 5 | 3 | 1 | 1 | 272 | |
| Lombardia | 897 | 119 | 77 | 59 | 1.152 | 135 | 101 | 70 | 71 | 66 | 47 | 50 | 37 | 41 | 23 | 28 | 1.821 | |
| Trentino-Alto Adige | 116 | 9 | 5 | 9 | 139 | 15 | 12 | 6 | 4 | 7 | 7 | 5 | 5 | 2 | — | — | 202 | |
| Veneto | 454 | 75 | 50 | 42 | 621 | 43 | 44 | 36 | 31 | 26 | 23 | 16 | 20 | 11 | 14 | 15 | 900 | |
| Friuli-Venezia Giulia | 113 | 8 | 3 | 6 | 130 | 8 | 14 | 5 | 7 | 2 | 2 | 4 | 2 | 2 | 2 | 4 | 182 | |
| Emilia-Romagna | 378 | 37 | 24 | 23 | 462 | 42 | 24 | 19 | 17 | 18 | 8 | 11 | 20 | 6 | 4 | 7 | 638 | |
| Marche | 143 | 9 | 4 | 7 | 163 | 10 | 10 | 11 | 8 | 10 | 5 | 4 | 6 | 5 | 1 | 3 | 236 | |
| Toscana | 327 | 30 | 23 | 14 | 394 | 32 | 22 | 19 | 12 | 14 | 15 | 7 | 8 | 3 | 7 | 3 | 536 | |
| Umbria | 90 | 8 | 5 | 3 | 106 | 6 | 5 | 8 | 3 | 1 | — | 1 | 4 | — | 3 | — | 137 | |
| Lazio | 602 | 61 | 33 | 30 | 726 | 77 | 68 | 48 | 55 | 44 | 25 | 26 | 20 | 16 | 16 | 11 | 1.132 | |
| Campania | 862 | 200 | 136 | 102 | 1.300 | 241 | 189 | 230 | 195 | 155 | 129 | 117 | 93 | 82 | 56 | 48 | 2.835 | |
| Abruzzi e Molise | 187 | 23 | 15 | 17 | 242 | 41 | 31 | 34 | 26 | 17 | 17 | 22 | 20 | 18 | 10 | 9 | 487 | |
| Puglia | 612 | 131 | 103 | 84 | 930 | 162 | 110 | 152 | 126 | 119 | 82 | 75 | 63 | 58 | 47 | 36 | 1.960 | |
| Basilicata | 105 | 20 | 23 | 18 | 166 | 41 | 21 | 24 | 27 | 25 | 24 | 21 | 15 | 7 | 12 | 5 | 388 | |
| Calabria | 370 | 78 | 72 | 54 | 574 | 77 | 68 | 72 | 70 | 58 | 47 | 60 | 28 | 42 | 31 | 25 | 1.152 | |
| Sicilia | 734 | 145 | 104 | 76 | 1.059 | 194 | 140 | 182 | 161 | 119 | 167 | 92 | 69 | 53 | 44 | 37 | 2.257 | |
| Sardegna | 208 | 40 | 21 | 17 | 286 | 38 | 40 | 29 | 33 | 27 | 18 | 23 | 25 | 32 | 16 | 40 | 607 | |
| ITALIA | 6.826 | 1.063 | 728 | 585 | 9.202 | 1.231 | 962 | 996 | 885 | 745 | 585 | 555 | 455 | 391 | 304 | 293 | 16.604 | |
| TOTALE | | | | | | | | | | | | | | | | | | |
| Piemonte | 1.033 | 93 | 61 | 45 | 1.232 | 135 | 97 | 77 | 63 | 63 | 53 | 43 | 31 | 30 | 35 | 31 | 1.890 | |
| Valle d'Aosta | 19 | 6 | — | 3 | 28 | 1 | 3 | 5 | 1 | — | — | 2 | 1 | — | — | — | 43 | |
| Liguria | 381 | 28 | 17 | 14 | 440 | 28 | 35 | 22 | 14 | 16 | 12 | 10 | 10 | 7 | 10 | 7 | 611 | |
| Lombardia | 2.170 | 260 | 173 | 119 | 2.722 | 312 | 230 | 180 | 174 | 132 | 119 | 103 | 77 | 81 | 47 | 55 | 4.232 | |
| Trentino-Alto Adige | 279 | 33 | 16 | 23 | 351 | 35 | 30 | 19 | 17 | 12 | 16 | 8 | 11 | 5 | 2 | 2 | 508 | |
| Veneto | 1.123 | 140 | 103 | 82 | 1.448 | 113 | 88 | 86 | 84 | 65 | 51 | 39 | 37 | 37 | 36 | 29 | 2.113 | |
| Friuli-Venezia Giulia | 279 | 27 | 12 | 15 | 333 | 18 | 26 | 14 | 13 | 13 | 8 | 8 | 6 | 6 | 5 | 6 | 456 | |
| Emilia-Romagna | 975 | 103 | 53 | 46 | 1.177 | 105 | 75 | 42 | 40 | 30 | 27 | 20 | 37 | 11 | 11 | 17 | 1.592 | |
| Marche | 376 | 29 | 16 | 15 | 436 | 32 | 23 | 34 | 19 | 16 | 14 | 7 | 8 | 11 | 10 | 5 | 615 | |
| Toscana | 743 | 72 | 43 | 28 | 886 | 70 | 47 | 36 | 27 | 24 | 26 | 10 | 14 | 13 | 16 | 14 | 1.183 | |
| Umbria | 219 | 15 | 12 | 8 | 254 | 24 | 12 | 13 | 5 | 4 | — | 2 | 8 | 1 | 4 | 2 | 329 | |
| Lazio | 1.420 | 155 | 88 | 65 | 1.728 | 179 | 142 | 116 | 125 | 96 | 68 | 58 | 46 | 41 | 42 | 26 | 2.667 | |
| Campania | 2.023 | 448 | 323 | 244 | 3.038 | 542 | 443 | 479 | 438 | 357 | 299 | 245 | 190 | 190 | 122 | 96 | 6.439 | |
| Abruzzi e Molise | 463 | 70 | 55 | 33 | 621 | 83 | 75 | 66 | 62 | 55 | 37 | 48 | 37 | 32 | 19 | 11 | 1.146 | |
| Puglia | 1.464 | 291 | 235 | 163 | 2.153 | 352 | 286 | 308 | 272 | 264 | 185 | 174 | 145 | 118 | 88 | 67 | 4.412 | |
| Basilicata | 256 | 51 | 53 | 49 | 409 | 72 | 52 | 58 | 58 | 60 | 51 | 37 | 31 | 15 | 23 | 17 | 883 | |
| Calabria | 847 | 178 | 145 | 97 | 1.267 | 183 | 157 | 157 | 136 | 122 | 84 | 107 | 68 | 78 | 67 | 51 | 2.477 | |
| Sicilia | 1.667 | 290 | 218 | 177 | 2.352 | 430 | 343 | 378 | 308 | 256 | 219 | 175 | 149 | 100 | 107 | 79 | 4.896 | |
| Sardegna | 489 | 84 | 49 | 35 | 657 | 89 | 87 | 68 | 84 | 69 | 55 | 54 | 53 | 52 | 29 | 55 | 1.352 | |
| ITALIA | 16.226 | 2.373 | 1.672 | 1.261 | 21.532 | 2.803 | 2.251 | 2.158 | 1.940 | 1.654 | 1.324 | 1.150 | 959 | 828 | 674 | 571 | 37.844 | |

Tav. 146 — Morti nel primo anno di vita per età e sesso, per 10.000 nati vivi - Regioni

| REGIONI | SETTIMANE | | | | Gior- ni dal 22° al 30° | M E S I | | | | | | | | | | | | Totale |
|---------------------------------|--------------|-------------|-------------|-------------|-------------------------------------|-------------|-------------|-------------|-------------|-------------|-------------|-------------|-------------|------------|------------|------------|--------------|--------|
| | 1ª | 2ª | 3ª | | | 1° | 2° | 3° | 4° | 5° | 6° | 7° | 8° | 9° | 10° | 11° | 12° | |
| MASCHI | | | | | | | | | | | | | | | | | | |
| Piemonte | 215,1 | 17,8 | 14,4 | 9,8 | 257,1 | 30,7 | 20,8 | 15,5 | 11,3 | 12,9 | 11,3 | 10,2 | 6,1 | 7,6 | 6,8 | 4,2 | 394,5 | |
| Valle d'Aosta | 175,0 | 40,4 | — | 40,4 | 255,8 | 13,4 | 27,0 | 40,5 | 13,4 | — | — | 13,4 | 13,4 | — | 13,4 | — | 390,3 | |
| Liguria | 200,1 | 6,3 | 8,9 | 8,0 | 223,3 | 11,6 | 13,4 | 8,0 | 7,1 | 7,1 | 5,4 | 5,4 | 4,5 | 3,6 | 8,0 | 5,4 | 302,8 | |
| Lombardia | 206,1 | 22,8 | 15,6 | 9,7 | 254,2 | 28,6 | 20,9 | 17,8 | 16,7 | 10,7 | 11,6 | 8,6 | 6,5 | 6,5 | 3,9 | 4,4 | 390,4 | |
| Trentino-Alto Adige | 210,7 | 31,0 | 14,2 | 18,1 | 274,0 | 25,7 | 23,3 | 16,8 | 16,8 | 6,5 | 11,6 | 3,9 | 7,8 | 3,9 | 2,6 | 2,6 | 395,5 | |
| Veneto | 183,2 | 17,8 | 14,5 | 11,0 | 226,5 | 19,2 | 12,0 | 13,7 | 14,5 | 10,7 | 7,7 | 6,3 | 4,7 | 7,1 | 6,0 | 3,8 | 332,2 | |
| Friuli-Venezia Giulia | 208,1 | 23,8 | 11,3 | 11,3 | 254,5 | 12,5 | 15,1 | 11,3 | 7,5 | 13,8 | 7,5 | 5,0 | 5,0 | 5,0 | 3,8 | 2,5 | 343,5 | |
| Emilia-Romagna | 223,4 | 24,6 | 10,9 | 8,6 | 267,5 | 23,6 | 19,1 | 8,6 | 8,6 | 4,5 | 7,1 | 3,4 | 6,4 | 1,9 | 2,6 | 3,7 | 357,0 | |
| Marche | 210,5 | 18,1 | 10,8 | 7,2 | 246,6 | 19,9 | 11,7 | 20,8 | 9,9 | 5,4 | 8,2 | 2,7 | 1,8 | 5,4 | 8,2 | 1,8 | 342,4 | |
| Toscana | 181,6 | 18,4 | 8,7 | 6,1 | 214,8 | 16,6 | 10,9 | 7,4 | 6,5 | 4,4 | 4,8 | 1,3 | 2,6 | 4,4 | 3,9 | 4,8 | 282,4 | |
| Umbria | 213,2 | 11,6 | 11,6 | 8,2 | 244,6 | 29,7 | 11,6 | 8,2 | 3,3 | 4,9 | — | 1,7 | 6,6 | 1,7 | 1,7 | 3,3 | 317,3 | |
| Lazio | 207,3 | 23,8 | 14,0 | 8,9 | 254,0 | 25,8 | 18,8 | 17,2 | 17,7 | 13,2 | 10,9 | 8,1 | 6,6 | 6,3 | 6,6 | 3,8 | 389,0 | |
| Campania | 191,2 | 40,9 | 30,8 | 23,4 | 286,3 | 49,5 | 41,8 | 41,0 | 40,0 | 33,3 | 28,0 | 21,1 | 16,0 | 17,8 | 10,9 | 7,9 | 593,6 | |
| Abruzzi e Molise | 203,0 | 34,5 | 29,4 | 11,8 | 278,7 | 30,9 | 32,4 | 23,5 | 26,5 | 28,0 | 14,7 | 19,1 | 12,5 | 10,3 | 6,6 | 1,5 | 484,7 | |
| Puglia | 205,1 | 38,5 | 31,8 | 19,0 | 294,4 | 45,8 | 42,4 | 37,6 | 35,1 | 34,9 | 24,8 | 23,8 | 19,7 | 14,4 | 9,9 | 7,5 | 590,3 | |
| Basilicata | 198,0 | 40,7 | 39,3 | 40,7 | 318,7 | 40,7 | 40,7 | 44,6 | 40,7 | 45,9 | 35,4 | 21,0 | 21,0 | 10,5 | 14,3 | 15,7 | 649,2 | |
| Calabria | 189,5 | 39,7 | 29,0 | 17,1 | 275,3 | 42,1 | 35,3 | 33,8 | 26,2 | 25,4 | 14,7 | 18,7 | 15,9 | 14,3 | 14,3 | 10,3 | 526,3 | |
| Sicilia | 175,3 | 27,3 | 21,4 | 19,0 | 243,0 | 44,4 | 38,2 | 36,8 | 27,6 | 25,8 | 21,1 | 15,6 | 15,0 | 8,8 | 11,8 | 7,9 | 496,0 | |
| Sardegna | 167,1 | 26,2 | 16,7 | 10,7 | 220,7 | 30,3 | 28,0 | 23,2 | 30,3 | 25,0 | 22,0 | 18,4 | 16,7 | 11,9 | 7,7 | 8,9 | 443,1 | |
| ITALIA | 197,0 | 27,4 | 19,8 | 14,2 | 258,4 | 32,9 | 27,0 | 24,3 | 22,1 | 19,0 | 15,5 | 12,5 | 10,6 | 9,2 | 7,8 | 5,8 | 445,1 | |
| FEMMINE | | | | | | | | | | | | | | | | | | |
| Piemonte | 182,1 | 18,0 | 9,0 | 7,5 | 216,6 | 21,2 | 16,4 | 14,1 | 12,9 | 11,3 | 9,0 | 6,3 | 5,9 | 3,9 | 6,7 | 7,8 | 332,1 | |
| Valle d'Aosta | 86,3 | 43,2 | — | — | 129,5 | — | 14,4 | 28,7 | — | — | — | 14,4 | — | — | 14,4 | — | 201,4 | |
| Liguria | 148,6 | 19,9 | 6,6 | 4,7 | 179,8 | 14,2 | 19,0 | 12,3 | 5,7 | 7,6 | 5,7 | 3,8 | 4,7 | 2,8 | 0,9 | 0,9 | 257,4 | |
| Lombardia | 153,5 | 20,3 | 13,2 | 10,1 | 197,1 | 23,1 | 17,3 | 12,0 | 12,1 | 11,3 | 8,1 | 8,6 | 6,3 | 7,0 | 3,9 | 4,8 | 311,6 | |
| Trentino-Alto Adige | 154,7 | 12,0 | 6,7 | 12,0 | 185,4 | 20,0 | 16,0 | 8,0 | 5,4 | 9,3 | 9,3 | 6,7 | 6,7 | 2,7 | — | — | 269,5 | |
| Veneto | 131,6 | 21,7 | 14,5 | 12,2 | 180,0 | 12,5 | 12,7 | 10,4 | 9,0 | 7,5 | 6,7 | 4,6 | 5,8 | 3,2 | 4,1 | 4,3 | 260,8 | |
| Friuli-Venezia Giulia | 151,6 | 10,9 | 4,0 | 8,1 | 174,4 | 10,7 | 18,8 | 6,7 | 9,3 | 2,7 | 2,7 | 5,4 | 2,7 | 2,7 | 2,7 | 5,4 | 244,2 | |
| Emilia-Romagna | 151,5 | 14,9 | 9,6 | 9,2 | 185,2 | 16,9 | 9,6 | 7,6 | 6,8 | 7,2 | 3,2 | 4,4 | 8,0 | 2,4 | 1,6 | 2,8 | 255,7 | |
| Marche | 140,0 | 8,8 | 3,9 | 6,9 | 159,6 | 9,8 | 9,8 | 10,8 | 7,8 | 9,8 | 4,9 | 3,9 | 5,9 | 4,9 | 1,0 | 2,9 | 231,1 | |
| Toscana | 149,5 | 13,7 | 10,5 | 6,4 | 180,1 | 14,6 | 10,1 | 8,7 | 5,5 | 6,4 | 6,8 | 3,2 | 3,6 | 1,4 | 3,2 | 1,4 | 245,0 | |
| Umbria | 160,7 | 14,3 | 8,9 | 5,4 | 189,3 | 10,7 | 8,9 | 14,3 | 5,4 | 1,8 | — | 1,8 | 7,1 | — | 5,4 | — | 244,7 | |
| Lazio | 161,7 | 16,4 | 8,9 | 8,0 | 195,0 | 20,7 | 18,3 | 12,9 | 14,8 | 11,8 | 6,7 | 7,0 | 5,4 | 4,3 | 4,3 | 2,9 | 304,1 | |
| Campania | 150,2 | 34,8 | 23,7 | 17,8 | 226,5 | 42,0 | 32,9 | 40,1 | 34,0 | 27,0 | 22,5 | 20,4 | 16,2 | 14,3 | 9,7 | 8,3 | 493,9 | |
| Abruzzi e Molise | 146,6 | 18,0 | 11,8 | 13,3 | 189,7 | 32,1 | 24,3 | 26,6 | 20,4 | 13,3 | 13,3 | 17,3 | 15,7 | 14,1 | 7,8 | 7,1 | 381,7 | |
| Puglia | 154,4 | 33,0 | 26,0 | 21,2 | 234,6 | 40,9 | 27,7 | 38,3 | 31,8 | 30,0 | 20,7 | 18,9 | 15,9 | 14,6 | 11,9 | 9,1 | 494,4 | |
| Basilicata | 146,3 | 27,8 | 32,0 | 25,1 | 231,2 | 57,1 | 29,3 | 33,4 | 37,6 | 34,8 | 33,4 | 29,3 | 20,9 | 9,8 | 16,7 | 7,0 | 540,5 | |
| Calabria | 153,7 | 32,4 | 29,9 | 22,5 | 238,5 | 32,0 | 28,3 | 29,9 | 29,1 | 24,1 | 19,5 | 24,9 | 11,6 | 17,5 | 12,9 | 10,4 | 478,7 | |
| Sicilia | 144,9 | 28,6 | 20,5 | 15,0 | 209,0 | 38,3 | 27,6 | 35,9 | 31,8 | 23,5 | 21,1 | 18,2 | 13,6 | 10,5 | 8,7 | 7,3 | 445,5 | |
| Sardegna | 128,7 | 24,8 | 13,0 | 10,5 | 177,0 | 23,5 | 24,8 | 18,0 | 20,4 | 16,7 | 11,2 | 14,2 | 15,5 | 19,8 | 9,9 | 24,8 | 375,8 | |
| ITALIA | 150,9 | 23,5 | 16,1 | 12,9 | 203,4 | 27,2 | 21,3 | 22,0 | 19,6 | 16,5 | 12,9 | 12,3 | 10,0 | 8,6 | 6,7 | 6,5 | 367,0 | |
| TOTALE | | | | | | | | | | | | | | | | | | |
| Piemonte | 198,9 | 17,9 | 11,7 | 8,7 | 237,2 | 26,0 | 18,7 | 14,8 | 12,1 | 12,1 | 10,2 | 8,3 | 6,0 | 5,8 | 6,7 | 6,0 | 363,9 | |
| Valle d'Aosta | 132,1 | 41,7 | — | 20,9 | 194,7 | 7,0 | 20,9 | 34,5 | 7,0 | — | — | 13,9 | 7,0 | — | 7,0 | 7,0 | 299,0 | |
| Liguria | 175,1 | 12,9 | 7,8 | 6,4 | 202,2 | 12,9 | 16,1 | 10,1 | 6,4 | 7,4 | 5,5 | 4,6 | 4,6 | 3,2 | 4,6 | 3,2 | 280,8 | |
| Lombardia | 180,5 | 21,6 | 14,4 | 9,9 | 226,4 | 26,0 | 19,1 | 15,0 | 14,5 | 11,0 | 9,9 | 8,6 | 6,4 | 6,7 | 3,9 | 4,6 | 352,1 | |
| Trentino-Alto Adige | 183,2 | 21,6 | 10,5 | 15,1 | 230,4 | 23,0 | 19,7 | 12,5 | 11,1 | 7,9 | 10,5 | 5,3 | 7,2 | 3,3 | 1,3 | 1,3 | 333,5 | |
| Veneto | 158,1 | 19,7 | 14,5 | 11,6 | 203,9 | 15,9 | 12,4 | 12,1 | 11,8 | 9,1 | 7,2 | 5,5 | 5,2 | 5,2 | 5,1 | 4,1 | 297,5 | |
| Friuli-Venezia Giulia | 180,8 | 17,5 | 7,8 | 9,7 | 215,8 | 11,7 | 16,8 | 9,1 | 8,4 | 8,4 | 5,2 | 5,2 | 3,9 | 3,9 | 3,2 | 3,9 | 295,5 | |
| Emilia-Romagna | 183,7 | 19,9 | 10,3 | 8,9 | 227,8 | 20,3 | 14,5 | 8,1 | 7,8 | 5,8 | 5,2 | 3,9 | 7,2 | 2,1 | 2,1 | 3,3 | 308,1 | |
| Marche | 176,7 | 13,6 | 7,5 | 7,1 | 204,9 | 15,0 | 10,8 | 16,0 | 8,9 | 7,5 | 6,6 | 3,3 | 3,8 | 5,2 | 4,7 | 2,3 | 289,0 | |
| Toscana | 165,9 | 16,1 | 9,6 | 6,2 | 197,8 | 15,6 | 10,5 | 8,1 | 6,0 | 5,4 | 5,8 | 2,2 | 3,1 | 2,9 | 3,6 | 3,1 | 264,1 | |
| Umbria | 188,0 | 12,8 | 10,3 | 6,9 | 218,0 | 20,6 | 10,3 | 11,2 | 4,3 | 3,4 | — | 1,7 | 6,9 | 0,9 | 3,4 | 1,7 | 282,4 | |
| Lazio | 185,2 | 20,2 | 11,5 | 8,4 | 225,3 | 23,4 | 18,5 | 15,1 | 16,3 | 12,5 | 8,9 | 7,6 | 6,0 | 5,3 | 5,5 | 3,4 | 347,8 | |
| Campania | 171,3 | 37,9 | 27,3 | 20,7 | 257,2 | 45,9 | 37,5 | 40,6 | 37,1 | 30,2 | 25,3 | 20,7 | 16,1 | 16,1 | 10,3 | 8,1 | 545,1 | |
| Abruzzi e Molise | 175,7 | 26,5 | 20,9 | 12,5 | 235,6 | 31,5 | 28,5 | 25,0 | 23,5 | 20,9 | 14,0 | 18,2 | 14,0 | 12,2 | 7,2 | 4,2 | 434,8 | |
| Puglia | 180,3 | 35,8 | 29,0 | 20,1 | 265,2 | 43,4 | 35,2 | 38,0 | 33,5 | 32,5 | 22,8 | 21,4 | 17,9 | 14,5 | 10,8 | 8,3 | 543,5 | |
| Basilicata | 172,9 | 34,5 | 35,8 | 33,1 | 276,3 | 48,6 | 35,1 | 39,2 | 39,2 | 40,5 | 34,5 | 25,0 | 21,0 | 10,1 | 15,5 | 11,5 | 596,5 | |
| Calabria | 172,0 | 36,2 | 29,4 | 19,7 | 257,3 | 37,2 | 31,9 | 31,9 | 27,6 | 24,8 | 17,1 | 21,7 | 13,8 | 15,8 | 13,6 | 10,3 | 503,0 | |
| Sicilia | 160,5 | 27,9 | 21,0 | 17,0 | 226,4 | 41,4 | 33,0 | 36,4 | 29,7 | 24,6 | 21,1 | 16,9 | 14,4 | 9,6 | 10,3 | 7,6 | 471,4 | |
| Sardegna | 148,3 | 25,5 | 14,9 | 10,6 | 199,3 | 27,0 | 26,4 | 20,6 | 25,5 | 20,9 | 16,7 | 16,4 | 16,0 | 15,8 | 8,8 | 16,7 | 410,1 | |
| ITALIA | 174,5 | 25,5 | 18,0 | 13,6 | 231,6 | 30,2 | 24,2 | 23,2 | 20,9 | 17,8 | 14,2 | 12,4 | 10,3 | 8,9 | 7,2 | 6,2 | 407,1 | |

Tav. 147 — Morti per stato civile e sesso - Regioni

| REGIONI | CELIBI E NUBILI | | | CONIUGATI (a) | | | VEDOVI | | | TOTALE (b) | | |
|---------------------------------|-----------------|---------------|----------------|----------------|---------------|----------------|---------------|----------------|----------------|----------------|----------------|----------------|
| | M | F | MF | M | F | MF | M | F | MF | M | F | MF |
| Piemonte | 4.727 | 4.565 | 9.292 | 14.152 | 5.941 | 20.093 | 5.305 | 10.754 | 16.059 | 24.191 | 21.276 | 45.467 |
| Valle d'Aosta | 192 | 121 | 313 | 313 | 147 | 460 | 126 | 214 | 340 | 631 | 482 | 1.113 |
| Liguria | 1.961 | 1.749 | 3.710 | 5.967 | 2.545 | 8.512 | 2.066 | 4.297 | 6.363 | 9.998 | 8.595 | 18.593 |
| Lombardia | 8.232 | 6.918 | 15.150 | 24.676 | 9.812 | 34.488 | 8.220 | 15.813 | 24.033 | 41.144 | 32.556 | 73.700 |
| Trentino-Alto Adige | 1.328 | 933 | 2.261 | 2.159 | 919 | 3.078 | 825 | 1.509 | 2.334 | 4.314 | 3.363 | 7.677 |
| Veneto | 4.056 | 3.557 | 7.623 | 11.118 | 4.664 | 15.782 | 4.114 | 7.886 | 12.000 | 19.301 | 16.117 | 35.418 |
| Friuli-Venezia Giulia | 1.277 | 1.148 | 2.425 | 4.165 | 1.670 | 5.835 | 1.502 | 3.202 | 4.704 | 6.948 | 6.025 | 12.973 |
| Emilia-Romagna | 3.708 | 2.708 | 6.416 | 11.471 | 4.747 | 16.218 | 4.249 | 7.908 | 12.157 | 19.443 | 15.370 | 34.813 |
| Marche | 997 | 964 | 1.961 | 3.672 | 1.674 | 5.346 | 1.332 | 2.892 | 4.224 | 6.004 | 5.531 | 11.535 |
| Toscana | 2.765 | 2.443 | 5.208 | 10.587 | 4.784 | 15.371 | 4.291 | 8.021 | 12.312 | 17.649 | 15.255 | 32.904 |
| Umbria | 622 | 467 | 1.089 | 2.256 | 1.070 | 3.326 | 948 | 1.660 | 2.608 | 3.828 | 3.198 | 7.026 |
| Lazio | 3.631 | 3.215 | 6.846 | 10.011 | 4.630 | 14.641 | 3.185 | 6.527 | 9.712 | 16.847 | 14.400 | 31.247 |
| Campania | 6.332 | 5.993 | 12.325 | 10.398 | 5.709 | 16.107 | 3.940 | 8.033 | 11.973 | 20.672 | 19.742 | 40.414 |
| Abruzzi e Molise | 1.259 | 1.245 | 2.504 | 3.928 | 2.264 | 6.192 | 1.656 | 3.448 | 5.104 | 6.848 | 6.961 | 13.809 |
| Puglia | 4.188 | 3.757 | 7.945 | 7.794 | 4.052 | 11.846 | 2.959 | 5.695 | 8.654 | 14.947 | 13.508 | 28.455 |
| Basilicata | 794 | 653 | 1.447 | 1.263 | 793 | 2.056 | 469 | 1.047 | 1.516 | 2.526 | 2.494 | 5.020 |
| Calabria | 2.294 | 2.324 | 4.618 | 4.003 | 2.147 | 6.150 | 1.480 | 3.520 | 5.000 | 7.780 | 7.991 | 15.771 |
| Sicilia | 5.259 | 5.102 | 10.361 | 11.779 | 5.819 | 17.598 | 4.189 | 9.457 | 13.646 | 21.234 | 20.385 | 41.619 |
| Sardegna | 1.882 | 1.455 | 3.337 | 2.848 | 1.435 | 4.283 | 1.062 | 2.216 | 3.278 | 5.793 | 5.108 | 10.901 |
| ITALIA | 55.514 | 49.317 | 104.831 | 142.560 | 64.822 | 207.382 | 51.918 | 104.099 | 156.017 | 250.098 | 218.357 | 468.455 |

Tav. 148 — Età media e mediana dei morti per sesso (c) - Regioni

| REGIONI | ETÀ MEDIA PER TUTTE LE ETÀ | | | ETÀ MEDIA DAL 16° ANNO IN SU | | | ETÀ MEDIANA | | |
|---------------------------------|----------------------------|--------------|--------------|------------------------------|--------------|--------------|--------------|--------------|--------------|
| | M | F | MF | M | F | MF | M | F | MF |
| Piemonte | 64,15 | 69,09 | 66,46 | 67,85 | 72,60 | 70,08 | 69,40 | 74,53 | 72,05 |
| Valle d'Aosta | 59,23 | 67,79 | 62,94 | 63,05 | 70,67 | 66,39 | 65,10 | 73,32 | 68,96 |
| Liguria | 65,47 | 69,40 | 67,29 | 68,38 | 72,25 | 70,17 | 69,85 | 74,32 | 72,02 |
| Lombardia | 60,38 | 65,50 | 62,64 | 65,12 | 70,31 | 67,42 | 65,69 | 71,90 | 68,67 |
| Trentino-Alto Adige | 59,06 | 65,77 | 62,00 | 64,83 | 71,03 | 67,57 | 65,28 | 72,82 | 68,87 |
| Veneto | 61,22 | 66,94 | 63,82 | 66,65 | 72,12 | 69,15 | 67,36 | 73,83 | 70,58 |
| Friuli-Venezia Giulia | 63,65 | 69,38 | 66,31 | 67,03 | 72,31 | 69,50 | 68,43 | 74,55 | 71,62 |
| Emilia-Romagna | 63,26 | 68,32 | 65,49 | 67,39 | 72,05 | 69,46 | 68,99 | 74,12 | 71,45 |
| Marche | 62,89 | 68,33 | 65,50 | 68,35 | 72,32 | 70,28 | 69,79 | 74,19 | 72,21 |
| Toscana | 65,51 | 69,50 | 67,36 | 68,75 | 72,75 | 70,61 | 70,85 | 74,96 | 72,98 |
| Umbria | 64,64 | 68,11 | 66,22 | 68,89 | 72,08 | 70,35 | 70,89 | 73,84 | 72,28 |
| Lazio | 58,64 | 63,33 | 60,80 | 66,00 | 70,19 | 67,94 | 65,95 | 71,49 | 68,69 |
| Campania | 52,48 | 57,52 | 54,94 | 66,51 | 69,95 | 68,23 | 63,12 | 69,37 | 66,44 |
| Abruzzi e Molise | 62,08 | 66,24 | 64,18 | 70,25 | 72,64 | 71,47 | 71,18 | 74,07 | 72,87 |
| Puglia | 54,69 | 58,04 | 56,28 | 68,65 | 71,17 | 69,86 | 66,70 | 70,71 | 68,79 |
| Basilicata | 52,00 | 56,71 | 54,34 | 68,41 | 70,39 | 69,43 | 64,60 | 69,30 | 67,27 |
| Calabria | 54,51 | 58,76 | 56,67 | 69,54 | 71,88 | 70,75 | 66,96 | 71,51 | 69,55 |
| Sicilia | 58,12 | 61,68 | 59,86 | 69,10 | 71,57 | 70,33 | 68,83 | 72,66 | 70,91 |
| Sardegna | 56,17 | 60,72 | 58,30 | 67,81 | 72,01 | 69,80 | 67,17 | 72,89 | 70,41 |
| ITALIA | 60,17 | 64,69 | 62,28 | 67,32 | 71,51 | 69,28 | 67,70 | 72,91 | 70,35 |

Tav. 149 — Probabilità di morte nei primi cinque anni di vita - Regioni

| REGIONI | MORTALITÀ PERINATALE | | GIORNI | | MESI | | | | ANNI DI VITA | | | | |
|---------------------------------|-----------------------------|----------------------------|------------|------------|------------|------------|------------|------------|--------------|------------|------------|------------|------------|
| | Nati morti e morti 1° sett. | Nati morti e morti 1° mese | 8°-14° | 15°-30° | 2° e 3° | 4°-6° | 7°-9° | 10°-12° | 1° | 2° | 3° | 4° | 5° |
| Piemonte | 37,3 | 41,0 | 1,8 | 2,1 | 4,6 | 4,0 | 2,5 | 1,9 | 38,1 | 3,1 | 1,2 | 1,2 | 0,9 |
| Valle d'Aosta | 26,1 | 32,3 | 4,2 | 2,1 | 2,8 | 4,3 | 2,1 | 1,4 | 31,5 | 2,3 | 0,8 | 1,6 | 0,8 |
| Liguria | 36,4 | 39,1 | 1,3 | 1,5 | 3,0 | 2,4 | 1,5 | 1,1 | 29,3 | 1,8 | 1,2 | 1,1 | 0,6 |
| Lombardia | 33,6 | 38,2 | 2,2 | 2,5 | 4,6 | 4,2 | 2,6 | 1,6 | 36,4 | 2,9 | 1,4 | 0,9 | 0,7 |
| Trentino-Alto Adige | 34,3 | 38,9 | 2,2 | 2,6 | 4,4 | 3,2 | 2,4 | 0,6 | 33,8 | 2,9 | 1,2 | 1,3 | 0,7 |
| Veneto | 29,6 | 34,1 | 2,0 | 2,7 | 2,9 | 3,4 | 1,8 | 1,5 | 30,3 | 2,9 | 1,5 | 0,7 | 0,9 |
| Friuli-Venezia Giulia | 34,0 | 37,5 | 1,8 | 1,8 | 2,9 | 2,7 | 1,5 | 1,1 | 29,9 | 2,0 | 1,5 | 0,9 | 0,8 |
| Emilia-Romagna | 33,8 | 37,7 | 2,0 | 2,0 | 3,6 | 2,2 | 1,7 | 0,8 | 31,3 | 2,0 | 1,1 | 1,0 | 0,7 |
| Marche | 34,7 | 37,5 | 1,4 | 1,5 | 2,6 | 3,3 | 1,4 | 1,3 | 29,1 | 1,9 | 1,6 | 0,8 | 0,6 |
| Toscana | 33,4 | 36,6 | 1,6 | 1,6 | 2,7 | 2,0 | 1,1 | 1,0 | 26,9 | 1,9 | 1,0 | 1,0 | 0,5 |
| Umbria | 38,0 | 41,0 | 1,3 | 1,8 | 3,2 | 1,9 | 0,9 | 0,6 | 28,2 | 1,7 | 1,2 | 0,6 | 0,4 |
| Lazio | 37,8 | 41,8 | 2,1 | 2,0 | 4,3 | 4,5 | 2,3 | 1,5 | 35,6 | 2,6 | 1,3 | 0,8 | 0,8 |
| Campania | 48,3 | 56,6 | 3,9 | 4,9 | 8,6 | 11,2 | 6,5 | 3,6 | 55,2 | 4,8 | 1,9 | 1,3 | 0,9 |
| Abruzzi e Molise | 45,2 | 51,1 | 2,7 | 3,4 | 6,1 | 7,2 | 4,8 | 2,5 | 42,6 | 3,2 | 1,2 | 1,2 | 0,6 |
| Puglia | 49,6 | 57,8 | 3,7 | 5,0 | 8,1 | 10,8 | 6,5 | 3,5 | 54,3 | 5,4 | 2,3 | 1,5 | 1,0 |
| Basilicata | 53,7 | 63,6 | 3,5 | 7,0 | 8,6 | 12,3 | 8,4 | 3,9 | 58,7 | 5,3 | 2,1 | 1,1 | 1,4 |
| Calabria | 49,7 | 58,0 | 3,7 | 5,0 | 7,1 | 8,7 | 5,5 | 4,2 | 49,5 | 5,0 | 2,0 | 1,6 | 0,8 |
| Sicilia | 46,7 | 53,1 | 2,8 | 3,9 | 7,6 | 9,4 | 5,4 | 2,9 | 46,4 | 4,6 | 2,0 | 1,4 | 1,0 |
| Sardegna | 34,3 | 39,3 | 2,6 | 2,6 | 5,4 | 6,9 | 5,1 | 4,3 | 41,1 | 5,8 | 2,1 | 1,3 | 0,9 |
| ITALIA | 40,3 | 45,9 | 2,6 | 3,2 | 5,6 | 6,4 | 3,8 | 2,3 | 41,2 | 3,6 | 1,6 | 1,1 | 0,8 |

(a) Compresi i separati legalmente. — (b) Compresi i morti di stato civile non indicato e i divorziati. — (c) Cfr. la corrispondente nota a pag. 13.

Tav. 150 — Figli avuti dalle decedute coniugate e vedove classificati per vitalità e sesso (d)
 Quozienti di mascolinità - Regioni

| REGIONI | NUMERO DI FIGLI AVUTI DALLE DECEDUTE | | | | | | | | | TOTALE MADRI | Quozienti di mascolinità | | |
|---------------------------------|--------------------------------------|----------------|----------------|---------------|--------------|---------------|----------------|----------------|----------------|----------------|--------------------------|--------------|--------------|
| | Nati vivi | | | Nati morti | | | Totale | | | | M per 100 F | | |
| | M | F | MF | M | F | MF | M | F | MF | | Nati vivi | Nati morti | Totale |
| | | | | | | | | | | | | | |
| CONIUGATE (b) | | | | | | | | | | | | | |
| Piemonte | 7.687 | 6.795 | 14.482 | 206 | 168 | 374 | 7.893 | 6.963 | 14.856 | 4.898 | 113,1 | 122,6 | 113,4 |
| Valle d'Aosta | 207 | 179 | 386 | 11 | 4 | 15 | 218 | 183 | 401 | 124 | 115,6 | 275,0 | 119,1 |
| Liguria | 2.834 | 2.382 | 5.216 | 93 | 71 | 164 | 2.927 | 2.453 | 5.380 | 1.770 | 119,0 | 131,0 | 119,3 |
| Lombardia | 15.236 | 13.830 | 29.066 | 644 | 462 | 1.106 | 15.880 | 14.292 | 30.172 | 8.109 | 110,2 | 139,4 | 111,1 |
| Trentino-Alto Adige | 1.684 | 1.534 | 3.218 | 53 | 41 | 94 | 1.737 | 1.575 | 3.312 | 779 | 109,8 | 129,3 | 110,3 |
| Veneto | 9.566 | 8.700 | 18.266 | 241 | 182 | 423 | 9.807 | 8.882 | 18.689 | 4.101 | 110,0 | 132,4 | 110,4 |
| Friuli-Venezia Giulia | 2.633 | 2.424 | 5.057 | 108 | 105 | 213 | 2.741 | 2.529 | 5.270 | 1.411 | 108,6 | 102,9 | 108,4 |
| Emilia-Romagna | 7.867 | 7.107 | 14.974 | 242 | 185 | 427 | 8.109 | 7.292 | 15.401 | 4.070 | 110,7 | 130,8 | 111,2 |
| Marche | 2.738 | 2.584 | 5.322 | 121 | 98 | 219 | 2.859 | 2.682 | 5.541 | 1.466 | 106,0 | 123,5 | 106,6 |
| Toscana | 6.660 | 5.852 | 12.512 | 261 | 224 | 485 | 6.921 | 6.076 | 12.997 | 4.069 | 113,8 | 116,5 | 113,9 |
| Umbria | 1.814 | 1.601 | 3.415 | 67 | 66 | 133 | 1.881 | 1.667 | 3.548 | 925 | 113,3 | 101,5 | 112,8 |
| Lazio | 4.864 | 4.536 | 9.400 | 131 | 119 | 250 | 4.995 | 4.655 | 9.650 | 2.440 | 107,2 | 110,1 | 107,3 |
| Campania | 10.865 | 9.792 | 20.657 | 445 | 364 | 809 | 11.310 | 10.156 | 21.466 | 4.568 | 111,0 | 122,3 | 111,4 |
| Abruzzi e Molise | 4.088 | 3.814 | 7.902 | 142 | 120 | 262 | 4.230 | 3.934 | 8.164 | 1.936 | 107,2 | 118,3 | 107,5 |
| Puglia | 8.524 | 7.824 | 16.348 | 320 | 203 | 523 | 8.844 | 8.027 | 16.871 | 3.421 | 108,9 | 157,6 | 110,2 |
| Basilicata | 1.657 | 1.561 | 3.218 | 72 | 47 | 119 | 1.729 | 1.608 | 3.337 | 711 | 106,1 | 153,2 | 107,5 |
| Calabria | 4.455 | 3.903 | 8.358 | 153 | 104 | 257 | 4.608 | 4.007 | 8.615 | 1.825 | 114,1 | 147,1 | 115,0 |
| Sicilia | 10.515 | 9.282 | 19.797 | 438 | 371 | 809 | 10.953 | 9.653 | 20.606 | 4.813 | 113,3 | 118,1 | 113,5 |
| Sardegna | 2.792 | 2.457 | 5.249 | 127 | 84 | 211 | 2.919 | 2.541 | 5.460 | 1.175 | 113,6 | 151,2 | 114,9 |
| ITALIA | 106.686 | 96.157 | 202.843 | 3.875 | 3.018 | 6.893 | 110.561 | 99.175 | 209.736 | 52.611 | 110,9 | 128,4 | 111,5 |
| VEDOVE (c) | | | | | | | | | | | | | |
| Piemonte | 17.651 | 15.887 | 33.538 | 517 | 383 | 900 | 18.168 | 16.270 | 34.438 | 9.199 | 111,1 | 135,0 | 111,7 |
| Valle d'Aosta | 354 | 298 | 652 | 12 | 6 | 18 | 366 | 304 | 670 | 181 | 118,8 | 200,0 | 120,4 |
| Liguria | 6.043 | 5.240 | 11.283 | 181 | 154 | 335 | 6.224 | 5.394 | 11.618 | 2.999 | 115,3 | 117,5 | 115,4 |
| Lombardia | 30.103 | 27.586 | 57.689 | 1.096 | 789 | 1.885 | 31.199 | 28.375 | 59.574 | 13.528 | 109,1 | 138,9 | 110,0 |
| Trentino-Alto Adige | 3.019 | 2.809 | 5.828 | 93 | 56 | 149 | 3.112 | 2.865 | 5.977 | 1.287 | 107,5 | 166,1 | 108,6 |
| Veneto | 17.922 | 16.308 | 34.230 | 486 | 418 | 904 | 18.408 | 16.726 | 35.134 | 6.882 | 109,9 | 116,3 | 110,1 |
| Friuli-Venezia Giulia | 6.088 | 5.770 | 11.858 | 178 | 162 | 340 | 6.266 | 5.932 | 12.198 | 2.618 | 105,5 | 109,9 | 105,6 |
| Emilia-Romagna | 16.030 | 14.547 | 30.577 | 602 | 498 | 1.100 | 16.632 | 15.045 | 31.677 | 6.803 | 110,2 | 120,9 | 110,5 |
| Marche | 5.589 | 5.221 | 10.810 | 230 | 198 | 428 | 5.819 | 5.419 | 11.238 | 2.539 | 107,0 | 116,2 | 107,4 |
| Toscana | 13.893 | 12.281 | 26.174 | 565 | 425 | 990 | 14.458 | 12.706 | 27.164 | 6.834 | 113,1 | 132,9 | 113,8 |
| Umbria | 3.200 | 2.797 | 5.997 | 142 | 138 | 280 | 3.342 | 2.935 | 6.277 | 1.455 | 114,4 | 102,9 | 113,9 |
| Lazio | 7.405 | 6.947 | 14.352 | 251 | 193 | 444 | 7.656 | 7.140 | 14.796 | 3.419 | 106,6 | 130,1 | 107,2 |
| Campania | 16.384 | 14.668 | 31.052 | 542 | 431 | 973 | 16.926 | 15.099 | 32.025 | 6.519 | 111,7 | 125,8 | 112,1 |
| Abruzzi e Molise | 6.762 | 6.191 | 12.953 | 283 | 243 | 526 | 7.045 | 6.434 | 13.479 | 2.999 | 109,2 | 116,5 | 109,5 |
| Puglia | 12.343 | 11.348 | 23.691 | 389 | 319 | 708 | 12.732 | 11.667 | 24.399 | 4.892 | 108,8 | 121,9 | 109,1 |
| Basilicata | 2.305 | 2.024 | 4.329 | 87 | 66 | 153 | 2.392 | 2.090 | 4.482 | 922 | 113,9 | 131,8 | 114,4 |
| Calabria | 7.171 | 6.500 | 13.671 | 208 | 151 | 359 | 7.379 | 6.651 | 14.030 | 2.988 | 110,3 | 137,7 | 110,9 |
| Sicilia | 18.535 | 16.577 | 35.112 | 745 | 728 | 1.473 | 19.280 | 17.305 | 36.585 | 7.980 | 111,8 | 102,3 | 111,4 |
| Sardegna | 4.379 | 4.032 | 8.411 | 208 | 169 | 377 | 4.587 | 4.201 | 8.788 | 1.843 | 108,6 | 123,1 | 109,2 |
| ITALIA | 195.176 | 177.031 | 372.207 | 6.815 | 5.527 | 12.342 | 201.991 | 182.558 | 384.549 | 85.887 | 110,2 | 123,3 | 110,6 |
| TOTALE | | | | | | | | | | | | | |
| Piemonte | 25.338 | 22.682 | 48.020 | 723 | 551 | 1.274 | 26.061 | 23.233 | 49.294 | 14.097 | 111,7 | 131,2 | 112,2 |
| Valle d'Aosta | 561 | 477 | 1.038 | 23 | 10 | 33 | 584 | 487 | 1.071 | 305 | 117,6 | 230,0 | 119,9 |
| Liguria | 8.877 | 7.622 | 16.499 | 274 | 225 | 499 | 9.151 | 7.847 | 16.998 | 4.769 | 116,5 | 121,8 | 116,6 |
| Lombardia | 45.339 | 41.416 | 86.755 | 1.740 | 1.251 | 2.991 | 47.079 | 42.667 | 89.746 | 21.637 | 109,5 | 139,1 | 110,3 |
| Trentino-Alto Adige | 4.703 | 4.343 | 9.046 | 146 | 97 | 243 | 4.849 | 4.440 | 9.289 | 2.066 | 108,3 | 150,5 | 109,2 |
| Veneto | 27.488 | 25.008 | 52.496 | 727 | 600 | 1.327 | 28.215 | 25.608 | 53.823 | 10.983 | 109,9 | 121,2 | 110,2 |
| Friuli-Venezia Giulia | 8.721 | 8.194 | 16.915 | 286 | 267 | 553 | 9.007 | 8.461 | 17.468 | 4.029 | 106,4 | 107,1 | 106,5 |
| Emilia-Romagna | 23.897 | 21.654 | 45.551 | 844 | 683 | 1.527 | 24.741 | 22.337 | 47.078 | 10.873 | 110,4 | 123,6 | 110,8 |
| Marche | 8.327 | 7.805 | 16.132 | 351 | 296 | 647 | 8.678 | 8.101 | 16.779 | 4.005 | 106,7 | 118,6 | 107,1 |
| Toscana | 20.553 | 18.133 | 38.686 | 826 | 649 | 1.475 | 21.379 | 18.782 | 40.161 | 10.903 | 113,3 | 127,3 | 113,8 |
| Umbria | 5.014 | 4.398 | 9.412 | 209 | 204 | 413 | 5.223 | 4.602 | 9.825 | 2.380 | 114,0 | 102,5 | 113,5 |
| Lazio | 12.269 | 11.483 | 23.752 | 382 | 312 | 694 | 12.651 | 11.795 | 24.446 | 5.859 | 106,8 | 122,4 | 107,3 |
| Campania | 27.249 | 24.460 | 51.709 | 987 | 795 | 1.782 | 28.236 | 25.255 | 53.491 | 11.087 | 111,4 | 124,2 | 111,8 |
| Abruzzi e Molise | 10.850 | 10.005 | 20.855 | 425 | 363 | 788 | 11.275 | 10.368 | 21.643 | 4.935 | 108,4 | 117,1 | 108,7 |
| Puglia | 20.867 | 19.172 | 40.039 | 709 | 522 | 1.231 | 21.576 | 19.694 | 41.270 | 8.313 | 108,8 | 135,8 | 109,6 |
| Basilicata | 3.962 | 3.585 | 7.547 | 159 | 113 | 272 | 4.121 | 3.698 | 7.819 | 1.633 | 110,5 | 140,7 | 111,4 |
| Calabria | 11.626 | 10.403 | 22.029 | 361 | 255 | 616 | 11.987 | 10.658 | 22.645 | 4.813 | 111,8 | 141,6 | 112,5 |
| Sicilia | 29.050 | 25.859 | 54.909 | 1.183 | 1.099 | 2.282 | 30.233 | 26.958 | 57.191 | 12.793 | 112,3 | 107,6 | 112,1 |
| Sardegna | 7.171 | 6.489 | 13.660 | 335 | 253 | 588 | 7.506 | 6.742 | 14.248 | 3.018 | 110,5 | 132,4 | 111,3 |
| ITALIA | 301.862 | 273.188 | 575.050 | 10.690 | 8.545 | 19.235 | 312.552 | 281.733 | 594.285 | 138.498 | 110,5 | 125,1 | 110,9 |

(a) Cfr. la corrispondente nota a pag. 214 — (b) Compresa le separate legalmente. — (c) Compresa le divorziate.

Tav. 151 — Decedute coniugate, vedove e divorziate per età e numero di figli avuti (a) - Regioni

| ETÀ | NUMERO DI FIGLI | | | | | | | | | | | | 12 e oltre | Totale | n. i. | TOTALE |
|------------------------------|-----------------|--------------|--------------|--------------|--------------|--------------|--------------|------------|------------|------------|------------|------------|---------------|--------------|---------------|--------|
| | 1 | 2 | 3 | 4 | 5 | 6 | 7 | 8 | 9 | 10 | 11 | | | | | |
| PIEMONTE | | | | | | | | | | | | | | | | |
| Fino a 30. | 44 | 28 | 4 | — | 2 | 1 | — | — | — | — | — | — | — | 79 | 26 | 105 |
| 30-40. | 92 | 65 | 26 | 11 | 3 | 2 | 3 | 1 | — | — | — | — | — | 203 | 58 | 261 |
| 40-50. | 166 | 194 | 88 | 43 | 14 | 7 | 4 | 4 | 3 | 1 | 1 | 1 | 1 | 526 | 100 | 626 |
| 50-60. | 323 | 365 | 215 | 126 | 63 | 39 | 23 | 20 | 13 | 8 | 4 | 5 | 1.204 | 282 | 1.486 | |
| 60-70. | 615 | 659 | 442 | 262 | 150 | 82 | 64 | 45 | 26 | 20 | 9 | 16 | 2.390 | 578 | 2.968 | |
| 70-80. | 906 | 1.177 | 909 | 633 | 442 | 284 | 175 | 147 | 95 | 56 | 31 | 48 | 4.903 | 866 | 5.769 | |
| 80-90. | 537 | 796 | 786 | 584 | 458 | 313 | 250 | 161 | 109 | 83 | 47 | 64 | 4.188 | 619 | 4.807 | |
| Oltre 90 | 93 | 98 | 93 | 82 | 71 | 48 | 39 | 32 | 17 | 14 | 4 | 13 | 604 | 73 | 677 | |
| Totale | 2.776 | 3.382 | 2.563 | 1.741 | 1.203 | 776 | 558 | 410 | 263 | 182 | 96 | 147 | 14.097 | 2.602 | 16.699 | |
| VALLE D'AOSTA | | | | | | | | | | | | | | | | |
| Fino a 30. | 1 | 2 | — | — | — | — | — | — | — | — | — | — | — | 3 | — | 3 |
| 30-40. | 9 | 3 | — | 3 | 2 | — | — | 1 | — | — | — | — | — | 18 | 2 | 20 |
| 40-50. | 3 | 8 | 2 | 1 | 1 | — | — | — | — | — | — | — | — | 15 | 4 | 19 |
| 50-60. | 8 | 6 | 4 | 5 | 3 | 1 | 1 | — | — | — | — | — | — | 28 | 1 | 29 |
| 60-70. | 6 | 20 | 13 | 4 | 3 | 1 | 3 | 1 | — | 2 | — | — | — | 54 | 14 | 68 |
| 70-80. | 21 | 22 | 19 | 14 | 9 | 7 | 5 | 2 | — | 4 | 1 | 1 | 105 | 17 | 122 | |
| 80-90. | 11 | 9 | 13 | 11 | 9 | 4 | 4 | 3 | — | 1 | 1 | 4 | 70 | 15 | 85 | |
| Oltre 90 | 4 | 3 | 1 | — | — | 1 | 2 | 1 | — | — | — | — | 12 | 3 | 15 | |
| Totale | 63 | 73 | 52 | 38 | 27 | 14 | 15 | 8 | 1 | 7 | 2 | 5 | 305 | 56 | 361 | |
| LIGURIA | | | | | | | | | | | | | | | | |
| Fino a 30. | 6 | 3 | 1 | — | 1 | — | — | 1 | — | — | — | — | — | 12 | 19 | 31 |
| 30-40. | 41 | 30 | 11 | 3 | 1 | 2 | — | — | — | — | — | — | — | 88 | 49 | 137 |
| 40-50. | 62 | 63 | 30 | 13 | 8 | 3 | — | — | — | — | — | — | — | 179 | 98 | 277 |
| 50-60. | 125 | 142 | 80 | 38 | 23 | 12 | 4 | 3 | 4 | 2 | 1 | — | — | 434 | 202 | 636 |
| 60-70. | 144 | 222 | 181 | 110 | 63 | 24 | 25 | 12 | 8 | 2 | 2 | 4 | 797 | 440 | 1.237 | |
| 70-80. | 230 | 342 | 342 | 241 | 141 | 96 | 68 | 38 | 30 | 17 | 7 | 6 | 1.558 | 696 | 2.254 | |
| 80-90. | 166 | 262 | 249 | 225 | 192 | 108 | 69 | 65 | 44 | 31 | 16 | 18 | 1.445 | 505 | 1.950 | |
| Oltre 90 | 25 | 38 | 38 | 48 | 28 | 16 | 17 | 15 | 8 | 14 | 5 | 4 | 256 | 65 | 321 | |
| Totale | 799 | 1.102 | 932 | 678 | 457 | 261 | 183 | 134 | 94 | 66 | 31 | 32 | 4.769 | 2.074 | 6.843 | |
| LOMBARDIA | | | | | | | | | | | | | | | | |
| Fino a 30. | 82 | 27 | 9 | 6 | — | — | — | — | — | — | — | — | — | 124 | 55 | 179 |
| 30-40. | 148 | 135 | 60 | 32 | 9 | 3 | 3 | 1 | 3 | — | 1 | — | — | 395 | 99 | 494 |
| 40-50. | 252 | 270 | 189 | 112 | 51 | 38 | 17 | 12 | 7 | 3 | 2 | 4 | 957 | 197 | 1.154 | |
| 50-60. | 460 | 563 | 417 | 280 | 189 | 144 | 90 | 50 | 40 | 33 | 17 | 26 | 2.309 | 533 | 2.842 | |
| 60-70. | 695 | 918 | 817 | 572 | 396 | 305 | 218 | 147 | 109 | 71 | 37 | 78 | 4.363 | 914 | 5.277 | |
| 70-80. | 977 | 1.395 | 1.335 | 1.076 | 830 | 614 | 460 | 324 | 229 | 168 | 120 | 220 | 7.748 | 1.247 | 8.995 | |
| 80-90. | 583 | 762 | 748 | 744 | 624 | 413 | 341 | 297 | 184 | 161 | 96 | 174 | 5.127 | 813 | 5.940 | |
| Oltre 90 | 68 | 77 | 105 | 85 | 81 | 41 | 51 | 33 | 26 | 13 | 10 | 24 | 614 | 134 | 748 | |
| Totale | 3.265 | 4.147 | 3.680 | 2.907 | 2.180 | 1.558 | 1.180 | 864 | 598 | 449 | 283 | 526 | 21.637 | 3.992 | 25.629 | |
| TRENTINO - ALTO ADIGE | | | | | | | | | | | | | | | | |
| Fino a 30. | 5 | 4 | — | 2 | — | — | — | — | — | — | — | — | — | 11 | 4 | 15 |
| 30-40. | 5 | 13 | 14 | 4 | 1 | 1 | — | — | — | — | — | — | — | 38 | 11 | 49 |
| 40-50. | 12 | 19 | 20 | 11 | 12 | 4 | 3 | 1 | — | 2 | — | — | — | 84 | 21 | 105 |
| 50-60. | 23 | 49 | 37 | 21 | 26 | 15 | 14 | 4 | 4 | 1 | 2 | 4 | 200 | 36 | 236 | |
| 60-70. | 60 | 54 | 64 | 67 | 53 | 34 | 25 | 14 | 11 | 8 | 6 | 10 | 406 | 68 | 474 | |
| 70-80. | 79 | 102 | 126 | 98 | 78 | 63 | 58 | 24 | 14 | 26 | 14 | 24 | 706 | 105 | 811 | |
| 80-90. | 68 | 65 | 76 | 82 | 81 | 44 | 43 | 27 | 20 | 20 | 13 | 21 | 560 | 108 | 668 | |
| Oltre 90 | 7 | 6 | 9 | 13 | 3 | 4 | 9 | 2 | — | 3 | — | — | 61 | 9 | 70 | |
| Totale | 259 | 312 | 346 | 298 | 254 | 165 | 152 | 72 | 52 | 57 | 39 | 60 | 2.066 | 362 | 2.428 | |

(a) Cfr. la corrispondente nota a pag. 214.

Segue Tav. 151 — Decedute coniugate, vedove e divorziate per età e numero di figli avuti (a) - Regioni

| E T À | NUMERO DI FIGLI | | | | | | | | | | | | Totale | n. i. | TOTALE | |
|--------------------------------|-----------------|--------------|--------------|--------------|--------------|--------------|------------|------------|------------|------------|------------|------------|---------------|--------------|---------------|-------|
| | 1 | 2 | 3 | 4 | 5 | 6 | 7 | 8 | 9 | 10 | 11 | 12 e oltre | | | | |
| VENETO | | | | | | | | | | | | | | | | |
| Fino a 30. | 40 | 8 | 7 | 1 | 2 | 1 | — | — | — | — | — | — | — | 59 | 19 | 78 |
| 30-40. | 66 | 84 | 45 | 21 | 6 | 3 | — | 2 | 1 | — | — | — | — | 229 | 30 | 259 |
| 40-50. | 42 | 119 | 92 | 50 | 26 | 9 | 12 | 4 | 2 | 2 | — | — | — | 359 | 62 | 421 |
| 50-60. | 99 | 198 | 197 | 166 | 82 | 68 | 56 | 33 | 25 | 12 | 7 | 15 | — | 958 | 139 | 1.097 |
| 60-70. | 189 | 284 | 335 | 292 | 253 | 196 | 131 | 103 | 68 | 33 | 28 | 38 | 1.950 | 282 | 2.232 | |
| 70-80. | 273 | 430 | 544 | 541 | 492 | 426 | 333 | 248 | 161 | 125 | 64 | 130 | 3.767 | 524 | 4.291 | |
| 80-90. | 221 | 304 | 395 | 370 | 425 | 385 | 349 | 211 | 145 | 96 | 72 | 129 | 3.102 | 430 | 3.532 | |
| Oltre 90 | 46 | 42 | 74 | 79 | 67 | 64 | 66 | 48 | 22 | 14 | 14 | 23 | 559 | 81 | 640 | |
| Totale | 976 | 1.469 | 1.689 | 1.520 | 1.353 | 1.152 | 947 | 649 | 423 | 283 | 187 | 335 | 10.983 | 1.567 | 12.550 | |
| FRIULI - VENEZIA GIULIA | | | | | | | | | | | | | | | | |
| Fino a 30. | 10 | 3 | 2 | — | — | — | — | — | — | — | — | — | — | 15 | 2 | 17 |
| 30-40. | 23 | 35 | 10 | 1 | 1 | 1 | — | — | — | — | — | — | — | 71 | 8 | 79 |
| 40-50. | 30 | 50 | 37 | 15 | 8 | 2 | 3 | 2 | — | — | — | — | — | 147 | 18 | 165 |
| 50-60. | 70 | 85 | 69 | 65 | 28 | 13 | 8 | 5 | 3 | 2 | 2 | 3 | 353 | 86 | 439 | |
| 60-70. | 104 | 145 | 132 | 93 | 74 | 43 | 17 | 15 | 17 | 4 | 5 | 6 | 655 | 161 | 816 | |
| 70-80. | 166 | 199 | 238 | 224 | 200 | 132 | 114 | 63 | 46 | 28 | 14 | 42 | 1.466 | 299 | 1.765 | |
| 80-90. | 96 | 122 | 171 | 167 | 173 | 119 | 90 | 87 | 49 | 34 | 17 | 33 | 1.158 | 235 | 1.393 | |
| Oltre 90 | 19 | 20 | 21 | 24 | 14 | 11 | 18 | 9 | 5 | 7 | 6 | 10 | 164 | 36 | 200 | |
| Totale | 518 | 659 | 680 | 589 | 498 | 321 | 250 | 181 | 120 | 75 | 44 | 94 | 4.029 | 845 | 4.874 | |
| EMILIA - ROMAGNA | | | | | | | | | | | | | | | | |
| Fino a 30. | 41 | 16 | 8 | — | — | 1 | — | — | — | — | — | — | — | 66 | 23 | 89 |
| 30-40. | 66 | 59 | 25 | 14 | 4 | 1 | — | 2 | — | — | — | — | — | 171 | 44 | 215 |
| 40-50. | 132 | 165 | 83 | 52 | 19 | 7 | 2 | 1 | 1 | — | — | — | — | 464 | 74 | 538 |
| 50-60. | 180 | 255 | 160 | 130 | 86 | 42 | 21 | 20 | 6 | 9 | 5 | 6 | 920 | 147 | 1.067 | |
| 60-70. | 309 | 419 | 362 | 311 | 195 | 128 | 82 | 47 | 37 | 26 | 12 | 24 | 1.952 | 333 | 2.285 | |
| 70-80. | 407 | 597 | 584 | 589 | 432 | 331 | 276 | 203 | 128 | 99 | 59 | 104 | 3.809 | 569 | 4.378 | |
| 80-90. | 281 | 393 | 424 | 400 | 346 | 292 | 231 | 170 | 120 | 109 | 68 | 129 | 2.963 | 485 | 3.448 | |
| Oltre 90 | 48 | 78 | 73 | 67 | 61 | 39 | 56 | 32 | 29 | 15 | 9 | 21 | 528 | 108 | 636 | |
| Totale | 1.464 | 1.982 | 1.719 | 1.563 | 1.143 | 841 | 668 | 475 | 321 | 258 | 153 | 286 | 10.873 | 1.783 | 12.656 | |
| MARCHE | | | | | | | | | | | | | | | | |
| Fino a 30. | 17 | 7 | 3 | 1 | — | — | — | — | — | — | — | — | — | 28 | 5 | 33 |
| 30-40. | 17 | 36 | 18 | 1 | — | 1 | — | — | — | — | — | — | — | 73 | 9 | 82 |
| 40-50. | 33 | 43 | 31 | 13 | 11 | 1 | 1 | — | 2 | — | — | — | — | 135 | 21 | 156 |
| 50-60. | 37 | 65 | 63 | 45 | 32 | 13 | 4 | 8 | 3 | 2 | 1 | — | — | 273 | 40 | 313 |
| 60-70. | 79 | 144 | 133 | 140 | 95 | 50 | 39 | 17 | 18 | 5 | 8 | 3 | 731 | 109 | 840 | |
| 70-80. | 130 | 242 | 264 | 250 | 197 | 134 | 112 | 63 | 23 | 25 | 18 | 12 | 1.470 | 214 | 1.684 | |
| 80-90. | 72 | 135 | 200 | 192 | 141 | 125 | 93 | 65 | 42 | 23 | 11 | 20 | 1.119 | 137 | 1.256 | |
| Oltre 90 | 19 | 28 | 26 | 25 | 18 | 17 | 16 | 7 | 5 | 11 | 2 | 2 | 176 | 26 | 202 | |
| Totale | 404 | 700 | 738 | 667 | 494 | 341 | 265 | 160 | 93 | 66 | 40 | 37 | 4.005 | 561 | 4.566 | |
| TOSCANA | | | | | | | | | | | | | | | | |
| Fino a 30. | 43 | 14 | 6 | — | — | — | 1 | — | — | — | — | — | — | 64 | 24 | 88 |
| 30-40. | 71 | 81 | 19 | 15 | 2 | — | — | — | — | — | — | — | — | 188 | 43 | 231 |
| 40-50. | 123 | 137 | 89 | 23 | 10 | 4 | 3 | — | — | — | — | — | — | 389 | 66 | 455 |
| 50-60. | 183 | 285 | 195 | 90 | 42 | 27 | 24 | 6 | 1 | 1 | — | 4 | 858 | 149 | 1.007 | |
| 60-70. | 314 | 521 | 424 | 252 | 125 | 95 | 52 | 38 | 17 | 14 | 7 | 5 | 1.864 | 346 | 2.210 | |
| 70-80. | 486 | 860 | 742 | 582 | 430 | 288 | 195 | 104 | 68 | 44 | 21 | 49 | 3.869 | 617 | 4.486 | |
| 80-90. | 363 | 537 | 609 | 455 | 386 | 271 | 202 | 124 | 88 | 60 | 32 | 47 | 3.174 | 565 | 3.739 | |
| Oltre 90 | 49 | 74 | 68 | 79 | 57 | 49 | 38 | 29 | 17 | 15 | 9 | 13 | 497 | 92 | 589 | |
| Totale | 1.632 | 2.509 | 2.152 | 1.496 | 1.052 | 734 | 515 | 301 | 191 | 134 | 69 | 118 | 10.903 | 1.902 | 12.805 | |

(a) Cfr. la corrispondente nota a pag. 214.

Segue Tav. 151 — Decedute coniugate, vedove e divorziate per età e numero di figli avuti (a) - Regioni

| ETÀ | NUMERO DI FIGLI | | | | | | | | | | | | Totale | n. i. | TOTALE | |
|-------------------------|-----------------|--------------|--------------|--------------|--------------|--------------|------------|------------|------------|------------|------------|------------|----------|---------------|--------------|---------------|
| | 1 | 2 | 3 | 4 | 5 | 6 | 7 | 8 | 9 | 10 | 11 | 12 e oltre | | | | |
| UMBRIA | | | | | | | | | | | | | | | | |
| Fino a 30 | 8 | 7 | — | — | — | — | 1 | — | — | — | — | — | — | 16 | 4 | 20 |
| 30-40 | 13 | 14 | 7 | — | — | — | — | — | — | — | — | — | — | 34 | 8 | 42 |
| 40-50 | 16 | 37 | 14 | 14 | 3 | 5 | 2 | 1 | — | — | — | — | — | 93 | 9 | 102 |
| 50-60 | 32 | 56 | 40 | 26 | 17 | 10 | 5 | 6 | 5 | 2 | — | — | 2 | 201 | 37 | 238 |
| 60-70 | 65 | 86 | 89 | 65 | 45 | 22 | 28 | 10 | 9 | 6 | 4 | — | — | 429 | 74 | 503 |
| 70-80 | 81 | 157 | 152 | 140 | 114 | 78 | 64 | 47 | 20 | 21 | 7 | 9 | — | 890 | 125 | 1.015 |
| 80-90 | 60 | 92 | 108 | 84 | 93 | 52 | 49 | 24 | 20 | 9 | 8 | 16 | — | 615 | 80 | 695 |
| Oltre 90 | 5 | 10 | 13 | 15 | 16 | 14 | 10 | 3 | 8 | 6 | 1 | 1 | — | 102 | 13 | 115 |
| Totale | 280 | 459 | 423 | 344 | 288 | 181 | 159 | 91 | 63 | 44 | 20 | 28 | — | 2.380 | 350 | 2.730 |
| LAZIO | | | | | | | | | | | | | | | | |
| Fino a 30 | 21 | 12 | 3 | 2 | — | — | — | — | — | — | — | — | — | 38 | 72 | 110 |
| 30-40 | 32 | 49 | 35 | 14 | 9 | 2 | 1 | 2 | — | — | — | — | — | 144 | 161 | 305 |
| 40-50 | 31 | 75 | 71 | 39 | 17 | 15 | 4 | 4 | — | — | — | — | 1 | 261 | 293 | 554 |
| 50-60 | 45 | 132 | 129 | 85 | 49 | 36 | 23 | 13 | 11 | 3 | 3 | 3 | — | 532 | 619 | 1.151 |
| 60-70 | 108 | 220 | 220 | 204 | 125 | 110 | 69 | 37 | 21 | 16 | 4 | 11 | — | 1.145 | 989 | 2.134 |
| 70-80 | 155 | 320 | 386 | 354 | 277 | 178 | 145 | 92 | 57 | 39 | 27 | 31 | — | 2.061 | 1.656 | 3.717 |
| 80-90 | 115 | 228 | 290 | 231 | 182 | 124 | 108 | 61 | 47 | 28 | 10 | 17 | — | 1.441 | 1.268 | 2.709 |
| Oltre 90 | 14 | 49 | 39 | 41 | 24 | 21 | 18 | 10 | 3 | 5 | 9 | 4 | — | 237 | 243 | 480 |
| Totale | 521 | 1.085 | 1.173 | 970 | 683 | 486 | 368 | 219 | 143 | 91 | 53 | 67 | — | 5.859 | 5.301 | 11.160 |
| CAMPANIA | | | | | | | | | | | | | | | | |
| Fino a 30 | 59 | 49 | 14 | 6 | 2 | — | — | — | — | — | — | — | — | 130 | 51 | 181 |
| 30-40 | 77 | 91 | 73 | 44 | 28 | 11 | 7 | 8 | 2 | — | 1 | 2 | — | 344 | 97 | 441 |
| 40-50 | 51 | 76 | 110 | 76 | 67 | 48 | 30 | 12 | 9 | 3 | 2 | 6 | — | 490 | 145 | 635 |
| 50-60 | 96 | 149 | 154 | 138 | 131 | 104 | 91 | 55 | 45 | 27 | 16 | 28 | — | 1.034 | 258 | 1.292 |
| 60-70 | 157 | 251 | 316 | 332 | 335 | 227 | 187 | 136 | 85 | 45 | 22 | 42 | — | 2.135 | 566 | 2.701 |
| 70-80 | 282 | 380 | 509 | 554 | 527 | 423 | 306 | 205 | 119 | 103 | 50 | 104 | — | 3.562 | 825 | 4.387 |
| 80-90 | 219 | 296 | 416 | 412 | 455 | 327 | 290 | 175 | 106 | 89 | 34 | 76 | — | 2.895 | 615 | 3.510 |
| Oltre 90 | 52 | 47 | 75 | 69 | 76 | 59 | 40 | 29 | 20 | 12 | 8 | 10 | — | 497 | 101 | 598 |
| Totale | 993 | 1.339 | 1.667 | 1.631 | 1.621 | 1.199 | 951 | 620 | 386 | 279 | 133 | 268 | — | 11.087 | 2.658 | 13.745 |
| ABRUZZI E MOLISE | | | | | | | | | | | | | | | | |
| Fino a 30 | 10 | 7 | 3 | 3 | — | — | — | — | — | — | — | — | — | 23 | 12 | 35 |
| 30-40 | 33 | 25 | 16 | 11 | 3 | 2 | 1 | — | 1 | — | — | — | — | 92 | 14 | 106 |
| 40-50 | 18 | 40 | 43 | 18 | 16 | 6 | 5 | 3 | 3 | 1 | 1 | 2 | — | 156 | 12 | 168 |
| 50-60 | 45 | 72 | 62 | 75 | 44 | 32 | 22 | 19 | 3 | 7 | 3 | 4 | — | 388 | 65 | 453 |
| 60-70 | 89 | 126 | 129 | 148 | 98 | 84 | 67 | 44 | 21 | 14 | 5 | 10 | — | 835 | 146 | 981 |
| 70-80 | 157 | 267 | 287 | 282 | 239 | 169 | 127 | 71 | 44 | 37 | 11 | 26 | — | 1.717 | 303 | 2.020 |
| 80-90 | 121 | 199 | 224 | 262 | 209 | 174 | 112 | 59 | 55 | 23 | 20 | 24 | — | 1.482 | 199 | 1.681 |
| Oltre 90 | 27 | 15 | 42 | 43 | 44 | 20 | 24 | 8 | 9 | 4 | — | 4 | — | 242 | 27 | 269 |
| Totale | 500 | 751 | 806 | 842 | 653 | 487 | 358 | 204 | 136 | 86 | 42 | 70 | — | 4.935 | 778 | 5.713 |
| PUGLIA | | | | | | | | | | | | | | | | |
| Fino a 30 | 42 | 30 | 18 | 2 | 2 | — | — | — | — | — | — | — | — | 94 | 26 | 120 |
| 30-40 | 30 | 52 | 46 | 26 | 28 | 16 | 5 | 4 | 5 | 6 | 1 | — | — | 219 | 32 | 251 |
| 40-50 | 19 | 46 | 74 | 58 | 51 | 27 | 24 | 21 | 8 | 11 | 2 | 4 | — | 345 | 53 | 398 |
| 50-60 | 47 | 77 | 89 | 121 | 98 | 65 | 62 | 49 | 36 | 17 | 15 | 14 | — | 690 | 155 | 845 |
| 60-70 | 113 | 170 | 200 | 221 | 200 | 179 | 138 | 96 | 60 | 31 | 16 | 37 | — | 1.461 | 250 | 1.711 |
| 70-80 | 217 | 277 | 348 | 420 | 413 | 313 | 256 | 181 | 121 | 70 | 32 | 57 | — | 2.705 | 445 | 3.150 |
| 80-90 | 169 | 240 | 340 | 354 | 341 | 264 | 221 | 173 | 99 | 73 | 38 | 56 | — | 2.368 | 400 | 2.768 |
| Oltre 90 | 31 | 48 | 59 | 54 | 69 | 41 | 46 | 29 | 25 | 5 | 15 | 9 | — | 431 | 73 | 504 |
| Totale | 668 | 940 | 1.174 | 1.256 | 1.202 | 905 | 752 | 553 | 354 | 213 | 119 | 177 | — | 8.313 | 1.434 | 9.747 |

(a) Cfr. la corrispondente nota a pag. 214.

Segue Tav. 151 — Decedute coniugate, vedove e divorziate per età e numero di figli avuti (a) - Regioni

| ETÀ | NUMERO DI FIGLI | | | | | | | | | | | | Totale | n. i. | TOTALE | |
|-------------------------|-----------------|---------------|---------------|---------------|---------------|---------------|--------------|--------------|--------------|--------------|--------------|--------------|----------------|---------------|----------------|-----|
| | 1 | 2 | 3 | 4 | 5 | 6 | 7 | 8 | 9 | 10 | 11 | 12 e oltre | | | | |
| BASILICATA | | | | | | | | | | | | | | | | |
| Fino a 30. | 9 | 7 | 3 | 1 | 1 | — | — | — | — | — | — | — | — | 21 | 3 | 24 |
| 30-40. | 4 | 16 | 9 | 5 | 6 | 1 | 1 | — | — | 2 | — | — | 1 | 46 | 6 | 52 |
| 40-50. | — | 13 | 12 | 14 | 13 | 4 | 5 | 2 | — | — | — | — | — | 65 | 13 | 78 |
| 50-60. | 16 | 12 | 27 | 34 | 18 | 16 | 16 | 7 | 5 | 3 | — | — | 2 | 156 | 14 | 170 |
| 60-70. | 24 | 40 | 37 | 66 | 52 | 36 | 31 | 20 | 13 | 6 | 1 | 9 | 335 | 38 | 373 | |
| 70-80. | 37 | 79 | 80 | 75 | 85 | 63 | 48 | 33 | 14 | 13 | 9 | 14 | 550 | 69 | 619 | |
| 80-90. | 28 | 34 | 66 | 60 | 54 | 50 | 33 | 21 | 8 | 8 | 5 | 5 | 400 | 56 | 456 | |
| Oltre 90 | 2 | 7 | 14 | 8 | 7 | 9 | 5 | 2 | — | 1 | 1 | — | 60 | 8 | 68 | |
| Totale | 120 | 208 | 248 | 263 | 236 | 179 | 139 | 100 | 59 | 33 | 17 | 31 | 1.633 | 207 | 1.840 | |
| CALABRIA | | | | | | | | | | | | | | | | |
| Fino a 30. | 34 | 19 | 6 | 6 | 2 | — | — | — | — | — | — | — | 67 | 24 | 91 | |
| 30-40. | 18 | 27 | 24 | 23 | 13 | 3 | 8 | 3 | 3 | 1 | — | — | 123 | 18 | 141 | |
| 40-50. | 22 | 22 | 28 | 42 | 17 | 15 | 6 | 11 | 3 | 6 | 1 | 5 | 178 | 32 | 210 | |
| 50-60. | 20 | 40 | 48 | 60 | 55 | 28 | 27 | 13 | 14 | 9 | 4 | 8 | 326 | 57 | 383 | |
| 60-70. | 69 | 94 | 127 | 107 | 118 | 100 | 79 | 45 | 26 | 21 | 10 | 11 | 807 | 169 | 976 | |
| 70-80. | 125 | 206 | 218 | 214 | 218 | 190 | 142 | 92 | 56 | 38 | 18 | 28 | 1.545 | 272 | 1.817 | |
| 80-90. | 115 | 197 | 212 | 225 | 237 | 181 | 125 | 92 | 56 | 23 | 14 | 20 | 1.497 | 254 | 1.751 | |
| Oltre 90 | 27 | 31 | 32 | 50 | 41 | 28 | 20 | 16 | 11 | 3 | 6 | 5 | 270 | 28 | 298 | |
| Totale | 430 | 636 | 695 | 727 | 701 | 545 | 407 | 272 | 169 | 101 | 53 | 77 | 4.813 | 854 | 5.667 | |
| SICILIA | | | | | | | | | | | | | | | | |
| Fino a 30. | 66 | 44 | 29 | 8 | 5 | 1 | — | — | — | — | — | — | 153 | 59 | 212 | |
| 30-40. | 64 | 111 | 87 | 36 | 20 | 21 | 8 | 6 | 2 | 1 | — | 3 | 359 | 67 | 426 | |
| 40-50. | 46 | 117 | 110 | 80 | 56 | 30 | 31 | 21 | 5 | 4 | 3 | — | 503 | 79 | 582 | |
| 50-60. | 108 | 153 | 182 | 171 | 122 | 103 | 58 | 46 | 24 | 14 | 10 | 13 | 1.004 | 206 | 1.210 | |
| 60-70. | 203 | 358 | 356 | 324 | 272 | 209 | 155 | 90 | 53 | 32 | 19 | 33 | 2.104 | 443 | 2.547 | |
| 70-80. | 400 | 576 | 668 | 696 | 577 | 470 | 322 | 230 | 123 | 76 | 60 | 83 | 4.281 | 833 | 5.114 | |
| 80-90. | 297 | 513 | 601 | 593 | 520 | 366 | 317 | 194 | 125 | 82 | 40 | 81 | 3.729 | 688 | 4.417 | |
| Oltre 90 | 55 | 87 | 109 | 101 | 112 | 62 | 49 | 29 | 22 | 14 | 7 | 13 | 660 | 109 | 769 | |
| Totale | 1.239 | 1.959 | 2.142 | 2.009 | 1.684 | 1.262 | 940 | 616 | 354 | 223 | 139 | 226 | 12.793 | 2.484 | 15.277 | |
| SARDEGNA | | | | | | | | | | | | | | | | |
| Fino a 30. | 5 | 9 | 6 | 4 | 1 | — | — | — | — | — | — | — | 25 | 17 | 42 | |
| 30-40. | 9 | 22 | 17 | 14 | 10 | 4 | 4 | 5 | 1 | — | 1 | 1 | 88 | 16 | 104 | |
| 40-50. | 12 | 15 | 19 | 17 | 14 | 15 | 11 | 4 | 4 | 2 | 2 | 2 | 119 | 12 | 131 | |
| 50-60. | 17 | 28 | 42 | 42 | 30 | 23 | 23 | 12 | 8 | 3 | 4 | 3 | 235 | 48 | 283 | |
| 60-70. | 33 | 58 | 53 | 86 | 70 | 52 | 39 | 24 | 16 | 8 | 6 | 4 | 449 | 100 | 549 | |
| 70-80. | 91 | 105 | 155 | 142 | 144 | 120 | 83 | 40 | 27 | 28 | 12 | 26 | 973 | 198 | 1.171 | |
| 80-90. | 71 | 126 | 125 | 154 | 146 | 96 | 93 | 63 | 23 | 11 | 11 | 14 | 933 | 204 | 1.137 | |
| Oltre 90 | 12 | 31 | 32 | 26 | 24 | 21 | 17 | 9 | 7 | 7 | 5 | 5 | 196 | 38 | 234 | |
| Totale | 250 | 394 | 449 | 485 | 439 | 331 | 270 | 157 | 86 | 61 | 41 | 55 | 3.018 | 633 | 3.651 | |
| ITALIA | | | | | | | | | | | | | | | | |
| Fino a 30. | 543 | 296 | 122 | 42 | 18 | 4 | 2 | 1 | — | — | — | — | 1.028 | 445 | 1.473 | |
| 30-40. | 818 | 948 | 542 | 278 | 146 | 74 | 41 | 36 | 18 | 11 | — | 7 | 2.923 | 772 | 3.695 | |
| 40-50. | 1.070 | 1.509 | 1.142 | 691 | 414 | 240 | 163 | 103 | 53 | 37 | 16 | 27 | 5.465 | 1.309 | 6.774 | |
| 50-60. | 1.934 | 2.732 | 2.210 | 1.718 | 1.138 | 791 | 572 | 369 | 250 | 155 | 94 | 140 | 12.103 | 3.074 | 15.177 | |
| 60-70. | 3.376 | 4.789 | 4.430 | 3.656 | 2.722 | 1.977 | 1.449 | 941 | 616 | 364 | 201 | 341 | 24.862 | 6.020 | 30.882 | |
| 70-80. | 5.220 | 7.733 | 7.906 | 7.125 | 5.845 | 4.379 | 3.289 | 2.207 | 1.375 | 1.017 | 575 | 1.014 | 47.685 | 9.880 | 57.565 | |
| 80-90. | 3.593 | 5.310 | 6.053 | 5.605 | 5.072 | 3.708 | 3.020 | 2.086 | 1.353 | 964 | 554 | 948 | 38.266 | 7.676 | 45.942 | |
| Oltre 90 | 603 | 789 | 923 | 909 | 813 | 565 | 541 | 343 | 241 | 160 | 117 | 162 | 6.166 | 1.267 | 7.433 | |
| Totale | 17.157 | 24.106 | 23.328 | 20.024 | 16.168 | 11.738 | 9.077 | 6.086 | 3.906 | 2.708 | 1.561 | 2.639 | 138.498 | 30.443 | 168.941 | |

(a) Cfr. la corrispondente nota a pag. 214.

Tav. 152 — Decedute coniugate e vedove per numero di figli avuti (a) - Regioni

| REGIONI | NUMERO DI FIGLI | | | | | | | | | | | | TOTALE |
|---------------------------------|-----------------|---------------|---------------|---------------|---------------|---------------|--------------|--------------|--------------|--------------|--------------|--------------|----------------|
| | 1 | 2 | 3 | 4 | 5 | 6 | 7 | 8 | 9 | 10 | 11 | 12 e oltre | |
| CONIUGATE (b) | | | | | | | | | | | | | |
| Piemonte | 1.224 | 1.359 | 862 | 545 | 322 | 193 | 132 | 106 | 58 | 49 | 24 | 24 | 4.898 |
| Valle d'Aosta | 28 | 33 | 21 | 14 | 11 | 4 | 6 | 2 | 1 | 3 | — | 1 | 124 |
| Liguria | 395 | 458 | 376 | 234 | 124 | 70 | 43 | 24 | 21 | 10 | 7 | 8 | 1.770 |
| Lombardia | 1.498 | 1.806 | 1.434 | 1.024 | 676 | 550 | 352 | 260 | 166 | 131 | 88 | 124 | 8.109 |
| Trentino-Alto Adige | 90 | 127 | 147 | 123 | 101 | 69 | 44 | 19 | 13 | 15 | 11 | 20 | 779 |
| Veneto | 440 | 643 | 707 | 567 | 471 | 373 | 298 | 217 | 137 | 86 | 56 | 106 | 4.101 |
| Friuli-Venezia Giulia | 229 | 320 | 237 | 212 | 136 | 92 | 72 | 39 | 29 | 15 | 12 | 18 | 1.411 |
| Emilia-Romagna | 642 | 918 | 707 | 582 | 408 | 254 | 183 | 147 | 67 | 65 | 36 | 61 | 4.070 |
| Marche | 182 | 324 | 277 | 232 | 175 | 94 | 76 | 46 | 26 | 12 | 12 | 10 | 1.466 |
| Toscana | 744 | 1.139 | 871 | 490 | 312 | 207 | 127 | 72 | 37 | 29 | 13 | 28 | 4.069 |
| Umbria | 118 | 217 | 166 | 126 | 94 | 72 | 56 | 27 | 23 | 16 | 6 | 4 | 925 |
| Lazio | 245 | 510 | 493 | 402 | 272 | 187 | 130 | 75 | 56 | 34 | 11 | 25 | 2.440 |
| Campania | 447 | 624 | 673 | 683 | 625 | 471 | 380 | 256 | 157 | 94 | 48 | 110 | 4.568 |
| Abruzzi e Molise | 206 | 329 | 332 | 321 | 235 | 181 | 139 | 79 | 48 | 38 | 12 | 16 | 1.936 |
| Puglia | 281 | 410 | 491 | 505 | 470 | 359 | 313 | 235 | 150 | 92 | 51 | 64 | 3.421 |
| Basilicata | 54 | 91 | 104 | 129 | 110 | 66 | 65 | 40 | 19 | 14 | 3 | 16 | 711 |
| Calabria | 174 | 233 | 275 | 269 | 251 | 195 | 164 | 93 | 69 | 47 | 24 | 31 | 1.825 |
| Sicilia | 516 | 808 | 872 | 734 | 573 | 472 | 308 | 222 | 116 | 63 | 55 | 74 | 4.813 |
| Sardegna | 109 | 145 | 185 | 198 | 161 | 127 | 105 | 49 | 34 | 27 | 15 | 20 | 1.175 |
| ITALIA | 7.622 | 10.494 | 9.230 | 7.390 | 5.527 | 4.036 | 2.993 | 2.008 | 1.227 | 840 | 484 | 760 | 52.611 |
| VEDOVE (c) | | | | | | | | | | | | | |
| Piemonte | 1.552 | 2.023 | 1.701 | 1.196 | 881 | 583 | 426 | 304 | 205 | 133 | 72 | 123 | 9.189 |
| Valle d'Aosta | 35 | 40 | 31 | 24 | 16 | 10 | 9 | 6 | — | 4 | 2 | 4 | 191 |
| Liguria | 404 | 644 | 556 | 444 | 333 | 191 | 140 | 110 | 73 | 56 | 24 | 24 | 2.999 |
| Lombardia | 1.767 | 2.341 | 2.246 | 1.883 | 1.504 | 1.008 | 828 | 604 | 432 | 318 | 195 | 402 | 13.528 |
| Trentino-Alto Adige | 169 | 185 | 199 | 175 | 153 | 96 | 108 | 53 | 39 | 42 | 28 | 40 | 1.287 |
| Veneto | 536 | 826 | 982 | 953 | 882 | 779 | 649 | 432 | 286 | 197 | 131 | 229 | 6.882 |
| Friuli-Venezia Giulia | 289 | 339 | 443 | 377 | 362 | 229 | 178 | 142 | 91 | 60 | 32 | 76 | 2.618 |
| Emilia-Romagna | 822 | 1.064 | 1.012 | 981 | 735 | 587 | 485 | 328 | 254 | 193 | 117 | 225 | 6.803 |
| Marche | 222 | 376 | 461 | 435 | 319 | 247 | 189 | 114 | 67 | 54 | 28 | 27 | 2.539 |
| Toscana | 888 | 1.370 | 1.281 | 1.006 | 740 | 527 | 388 | 229 | 154 | 105 | 56 | 90 | 6.834 |
| Umbria | 162 | 242 | 257 | 218 | 194 | 109 | 103 | 64 | 40 | 28 | 14 | 24 | 1.455 |
| Lazio | 276 | 575 | 680 | 568 | 411 | 299 | 238 | 144 | 87 | 57 | 42 | 42 | 3.419 |
| Campania | 546 | 715 | 994 | 948 | 996 | 728 | 571 | 364 | 229 | 185 | 85 | 158 | 6.519 |
| Abruzzi e Molise | 294 | 422 | 474 | 521 | 418 | 306 | 219 | 125 | 88 | 48 | 30 | 54 | 2.999 |
| Puglia | 387 | 530 | 683 | 751 | 732 | 546 | 439 | 318 | 204 | 121 | 68 | 113 | 4.892 |
| Basilicata | 66 | 117 | 144 | 134 | 126 | 113 | 74 | 60 | 40 | 19 | 14 | 15 | 922 |
| Calabria | 256 | 403 | 420 | 458 | 450 | 350 | 243 | 179 | 100 | 54 | 29 | 46 | 2.988 |
| Sicilia | 723 | 1.151 | 1.270 | 1.275 | 1.111 | 790 | 632 | 394 | 238 | 160 | 84 | 152 | 7.980 |
| Sardegna | 141 | 249 | 264 | 287 | 278 | 204 | 165 | 108 | 52 | 34 | 26 | 35 | 1.843 |
| ITALIA | 9.535 | 13.612 | 14.098 | 12.634 | 10.641 | 7.702 | 6.084 | 4.078 | 2.679 | 1.868 | 1.077 | 1.879 | 85.887 |
| TOTALE | | | | | | | | | | | | | |
| Piemonte | 2.776 | 3.382 | 2.563 | 1.741 | 1.203 | 776 | 558 | 410 | 263 | 182 | 96 | 147 | 14.097 |
| Valle d'Aosta | 63 | 73 | 52 | 38 | 27 | 14 | 15 | 8 | 1 | 7 | 2 | 5 | 305 |
| Liguria | 799 | 1.102 | 932 | 678 | 457 | 261 | 183 | 134 | 94 | 66 | 31 | 32 | 4.769 |
| Lombardia | 3.265 | 4.147 | 3.680 | 2.907 | 2.180 | 1.558 | 1.180 | 864 | 598 | 449 | 283 | 526 | 21.637 |
| Trentino-Alto Adige | 259 | 312 | 346 | 298 | 254 | 165 | 152 | 72 | 52 | 57 | 39 | 60 | 2.066 |
| Veneto | 976 | 1.469 | 1.689 | 1.520 | 1.353 | 1.152 | 947 | 649 | 423 | 283 | 187 | 335 | 10.983 |
| Friuli-Venezia Giulia | 518 | 659 | 680 | 589 | 498 | 321 | 250 | 181 | 120 | 75 | 44 | 94 | 4.029 |
| Emilia-Romagna | 1.464 | 1.982 | 1.719 | 1.563 | 1.143 | 841 | 668 | 475 | 321 | 258 | 153 | 286 | 10.873 |
| Marche | 404 | 700 | 738 | 667 | 494 | 341 | 265 | 160 | 93 | 66 | 40 | 37 | 4.005 |
| Toscana | 1.632 | 2.509 | 2.152 | 1.496 | 1.052 | 734 | 515 | 301 | 191 | 134 | 69 | 118 | 10.903 |
| Umbria | 280 | 459 | 423 | 344 | 288 | 181 | 159 | 91 | 63 | 44 | 20 | 28 | 2.380 |
| Lazio | 521 | 1.085 | 1.173 | 970 | 683 | 486 | 368 | 219 | 143 | 91 | 53 | 67 | 5.859 |
| Campania | 993 | 1.339 | 1.667 | 1.631 | 1.621 | 1.199 | 951 | 620 | 386 | 279 | 133 | 268 | 11.087 |
| Abruzzi e Molise | 500 | 751 | 806 | 842 | 653 | 487 | 358 | 204 | 136 | 86 | 42 | 70 | 4.935 |
| Puglia | 668 | 940 | 1.174 | 1.256 | 1.202 | 905 | 752 | 553 | 354 | 213 | 119 | 177 | 8.313 |
| Basilicata | 120 | 208 | 248 | 263 | 236 | 179 | 139 | 100 | 59 | 33 | 17 | 31 | 1.633 |
| Calabria | 430 | 636 | 695 | 727 | 701 | 545 | 407 | 272 | 169 | 101 | 53 | 77 | 4.813 |
| Sicilia | 1.239 | 1.959 | 2.142 | 2.009 | 1.684 | 1.262 | 940 | 616 | 354 | 223 | 139 | 226 | 12.793 |
| Sardegna | 250 | 394 | 449 | 485 | 439 | 331 | 270 | 157 | 86 | 61 | 41 | 55 | 3.018 |
| ITALIA | 17.157 | 24.106 | 23.328 | 20.024 | 16.168 | 11.738 | 9.077 | 6.086 | 3.906 | 2.708 | 1.561 | 2.639 | 138.498 |

(a) Cfr. la corrispondente nota a pag. 214. — (b) Compresa le separate legalmente. — (c) Compresa le divorziate.

Tav. 153 — Morti in età da 15 anni in poi per settore di attività economica, posizione nella professione (*) e sesso - Regioni

| REGIONI | AGRICOLTURA | | | | INDUSTRIA | | | | ALTRE ATTIVITÀ | | | | TOTALE ATTIVITÀ ECONOMICHE | | | | CONDIZIONI NON PROFESSIONALI (c) | TOTALE |
|-----------------------------|-------------------------------------|-----------------------|-------------------------------------|---------------|-------------------------------------|-----------------------|-------------------------------------|---------------|--|-----------------------|-------------------------------------|---------------|--|-----------------------|-------------------------------------|----------------|----------------------------------|----------------|
| | Imprenditori, dirigenti e impiegati | Lavoratori in proprio | Lavoratori dipendenti e coadiuvanti | Totale | Imprenditori, dirigenti e impiegati | Lavoratori in proprio | Lavoratori dipendenti e coadiuvanti | Totale | Imprenditori, liberi profess., dirigenti e impiegati | Lavoratori in proprio | Lavoratori dipendenti e coadiuvanti | Totale | Imprenditori, liberi profess., dirigenti e impiegati | Lavoratori in proprio | Lavoratori dipendenti e coadiuvanti | Totale | | |
| M A S C H I | | | | | | | | | | | | | | | | | | |
| Piemonte | 28 | 4.766 | 586 | 5.380 | 478 | 667 | 2.165 | 3.310 | 633 | 1.040 | 613 | 2.286 | 1.139 | 6.473 | 3.364 | 10.976 | 11.861 | 22.837 |
| Valle d'Aosta | — | 149 | 14 | 163 | 9 | 11 | 111 | 131 | 14 | 25 | 14 | 53 | 23 | 185 | 139 | 347 | 244 | 591 |
| Liguria | 19 | 971 | 129 | 1.119 | 243 | 234 | 807 | 1.284 | 560 | 512 | 648 | 1.720 | 822 | 1.717 | 1.584 | 4.123 | 5.436 | 9.559 |
| Lombardia | 86 | 3.940 | 1.403 | 5.429 | 924 | 1.433 | 5.288 | 7.645 | 1.801 | 1.911 | 1.579 | 5.291 | 2.811 | 7.284 | 8.270 | 18.365 | 19.701 | 38.066 |
| Trentino-A. Adige | 7 | 1.144 | 223 | 1.374 | 65 | 182 | 450 | 697 | 216 | 169 | 187 | 572 | 288 | 1.495 | 860 | 2.643 | 1.277 | 3.920 |
| Veneto | 41 | 3.715 | 856 | 4.612 | 231 | 544 | 1.714 | 2.489 | 657 | 955 | 685 | 2.297 | 929 | 5.214 | 3.255 | 9.398 | 8.285 | 17.683 |
| Friuli-V. Giulia | 9 | 1.096 | 148 | 1.253 | 107 | 196 | 729 | 1.032 | 307 | 291 | 374 | 972 | 423 | 1.583 | 1.251 | 3.257 | 3.330 | 6.587 |
| Emilia-Romagna | 73 | 3.029 | 1.607 | 4.709 | 181 | 612 | 1.285 | 2.078 | 772 | 915 | 693 | 2.380 | 1.026 | 4.556 | 3.585 | 9.167 | 9.049 | 18.216 |
| Marche | 34 | 1.356 | 479 | 1.869 | 48 | 254 | 435 | 737 | 210 | 288 | 167 | 665 | 292 | 1.898 | 1.081 | 3.271 | 2.240 | 5.511 |
| Toscana | 53 | 2.281 | 1.015 | 3.349 | 205 | 543 | 1.354 | 2.102 | 735 | 887 | 650 | 2.272 | 993 | 3.711 | 3.019 | 7.723 | 9.068 | 16.791 |
| Umbria | 23 | 844 | 324 | 1.191 | 32 | 132 | 333 | 497 | 111 | 126 | 72 | 309 | 166 | 1.102 | 729 | 1.597 | 1.588 | 3.585 |
| Lazio | 56 | 2.096 | 624 | 2.776 | 177 | 531 | 1.418 | 2.126 | 1.553 | 840 | 936 | 3.329 | 1.786 | 3.467 | 2.978 | 8.231 | 6.689 | 14.920 |
| Campania | 33 | 2.598 | 859 | 3.500 | 138 | 661 | 1.101 | 1.900 | 1.078 | 1.196 | 1.128 | 3.402 | 1.249 | 4.455 | 3.098 | 8.802 | 7.415 | 16.217 |
| Abruzzi e Molise | 26 | 2.390 | 304 | 2.720 | 41 | 306 | 270 | 617 | 213 | 269 | 186 | 668 | 280 | 2.965 | 760 | 4.005 | 2.030 | 6.035 |
| Puglia | 35 | 1.614 | 1.544 | 3.193 | 58 | 431 | 547 | 1.036 | 506 | 554 | 520 | 1.580 | 599 | 2.599 | 2.611 | 5.809 | 6.031 | 11.840 |
| Basilicata | 3 | 627 | 206 | 836 | 6 | 104 | 108 | 218 | 61 | 82 | 43 | 186 | 70 | 813 | 357 | 1.240 | 666 | 1.906 |
| Calabria | 18 | 1.229 | 851 | 2.098 | 33 | 288 | 424 | 745 | 276 | 306 | 127 | 709 | 327 | 1.823 | 1.402 | 3.552 | 2.507 | 6.059 |
| Sicilia | 60 | 2.687 | 2.190 | 4.937 | 112 | 793 | 982 | 1.887 | 817 | 920 | 557 | 2.294 | 989 | 4.400 | 3.729 | 9.118 | 8.659 | 17.777 |
| Sardegna | 12 | 958 | 533 | 1.503 | 46 | 172 | 299 | 517 | 184 | 172 | 165 | 521 | 242 | 1.302 | 997 | 2.541 | 2.233 | 4.774 |
| ITALIA | 616 | 37.490 | 13.905 | 52.011 | 3.134 | 8.094 | 19.820 | 31.048 | 10.704 | 11.458 | 9.344 | 31.506 | 14.454 | 57.042 | 43.069 | 114.565 | 108.309 | 222.874 |
| F E M M I N E | | | | | | | | | | | | | | | | | | |
| Piemonte | 6 | 944 | 182 | 1.132 | 53 | 66 | 236 | 355 | 282 | 199 | 183 | 664 | 341 | 1.209 | 601 | 2.151 | 18.074 | 20.225 |
| Valle d'Aosta | — | 41 | 4 | 45 | — | 1 | 1 | 1 | 11 | 7 | 3 | 21 | 11 | 49 | 7 | 67 | 395 | 462 |
| Liguria | 8 | 259 | 33 | 300 | 19 | 28 | 35 | 82 | 142 | 128 | 106 | 376 | 169 | 415 | 174 | 758 | 7.490 | 8.248 |
| Lombardia | 2 | 272 | 80 | 354 | 94 | 119 | 472 | 685 | 480 | 272 | 308 | 1.060 | 576 | 663 | 860 | 2.099 | 28.180 | 30.279 |
| Trentino-A. Adige | — | 92 | 30 | 122 | 3 | 14 | 10 | 27 | 79 | 32 | 38 | 149 | 82 | 138 | 78 | 298 | 2.811 | 3.109 |
| Veneto | 3 | 129 | 72 | 204 | 22 | 41 | 81 | 144 | 225 | 140 | 127 | 492 | 250 | 310 | 280 | 840 | 14.091 | 14.931 |
| Friuli-V. Giulia | — | 58 | 10 | 68 | 3 | 14 | 37 | 54 | 81 | 52 | 67 | 200 | 84 | 124 | 114 | 322 | 5.451 | 5.773 |
| Emilia-Romagna | 9 | 199 | 416 | 624 | 11 | 38 | 58 | 107 | 192 | 122 | 134 | 448 | 212 | 359 | 608 | 1.179 | 13.378 | 14.557 |
| Marche | 1 | 261 | 427 | 689 | 1 | 28 | 27 | 56 | 51 | 46 | 53 | 150 | 53 | 335 | 507 | 895 | 4.322 | 5.217 |
| Toscana | 7 | 164 | 205 | 376 | 9 | 42 | 92 | 143 | 214 | 125 | 119 | 458 | 230 | 331 | 416 | 977 | 13.580 | 14.557 |
| Umbria | 2 | 45 | 59 | 106 | 1 | 11 | 14 | 26 | 46 | 8 | 27 | 81 | 49 | 64 | 109 | 213 | 2.804 | 3.017 |
| Lazio | 3 | 286 | 162 | 451 | 7 | 48 | 65 | 120 | 354 | 131 | 181 | 666 | 364 | 465 | 408 | 1.237 | 11.723 | 12.960 |
| Campania | 6 | 1.168 | 667 | 1.841 | 7 | 47 | 75 | 129 | 184 | 118 | 112 | 414 | 197 | 1.333 | 854 | 2.384 | 13.773 | 16.157 |
| Abruzzi e Molise | 2 | 601 | 260 | 863 | 1 | 25 | 10 | 36 | 55 | 42 | 18 | 115 | 58 | 668 | 288 | 1.014 | 5.321 | 6.335 |
| Puglia | 6 | 557 | 699 | 1.262 | 5 | 70 | 82 | 157 | 73 | 59 | 56 | 188 | 84 | 686 | 837 | 1.607 | 9.356 | 10.963 |
| Basilicata | — | 301 | 264 | 565 | — | 15 | 3 | 18 | 10 | 8 | 4 | 22 | 10 | 324 | 271 | 605 | 1.999 | 1.999 |
| Calabria | 1 | 513 | 567 | 1.081 | 1 | 43 | 15 | 59 | 46 | 28 | 31 | 105 | 48 | 584 | 613 | 1.245 | 5.256 | 6.501 |
| Sicilia | 2 | 206 | 232 | 440 | 4 | 80 | 29 | 113 | 173 | 76 | 106 | 355 | 179 | 362 | 367 | 908 | 16.600 | 17.508 |
| Sardegna | — | 18 | 15 | 33 | 1 | 2 | 3 | 6 | 36 | 24 | 17 | 77 | 37 | 44 | 35 | 116 | 4.172 | 4.288 |
| ITALIA | 58 | 6.114 | 4.384 | 10.556 | 242 | 732 | 1.344 | 2.318 | 2.734 | 1.617 | 1.690 | 6.041 | 3.034 | 8.463 | 7.418 | 18.915 | 178.171 | 197.086 |
| T O T A L E | | | | | | | | | | | | | | | | | | |
| Piemonte | 34 | 5.710 | 768 | 6.512 | 531 | 733 | 2.401 | 3.665 | 915 | 1.239 | 796 | 2.950 | 1.480 | 7.682 | 3.965 | 13.127 | 29.935 | 43.062 |
| Valle d'Aosta | — | 190 | 18 | 208 | 9 | 12 | 111 | 132 | 25 | 32 | 17 | 74 | 34 | 234 | 146 | 414 | 639 | 1.053 |
| Liguria | 27 | 1.230 | 162 | 1.419 | 262 | 262 | 842 | 1.366 | 702 | 640 | 754 | 2.096 | 991 | 2.132 | 1.758 | 4.881 | 12.926 | 17.807 |
| Lombardia | 88 | 4.212 | 1.483 | 5.783 | 1.018 | 1.552 | 5.760 | 8.330 | 2.281 | 2.183 | 1.887 | 6.351 | 3.387 | 7.947 | 9.130 | 20.464 | 47.881 | 68.345 |
| Trentino-A. Adige | 7 | 1.236 | 253 | 1.496 | 68 | 196 | 460 | 724 | 295 | 201 | 225 | 721 | 370 | 1.633 | 938 | 2.941 | 4.088 | 7.029 |
| Veneto | 44 | 3.844 | 928 | 4.816 | 253 | 585 | 1.795 | 2.633 | 882 | 1.095 | 812 | 2.789 | 1.179 | 5.524 | 3.535 | 10.238 | 22.376 | 32.614 |
| Friuli-V. Giulia | 9 | 1.154 | 158 | 1.321 | 110 | 210 | 766 | 1.086 | 388 | 343 | 441 | 1.172 | 507 | 1.707 | 1.365 | 3.579 | 8.781 | 12.360 |
| Emilia-Romagna | 82 | 3.228 | 2.023 | 5.333 | 192 | 650 | 1.343 | 2.185 | 964 | 1.037 | 827 | 2.828 | 1.238 | 4.915 | 4.193 | 10.346 | 22.427 | 32.773 |
| Marche | 35 | 1.617 | 906 | 2.558 | 49 | 282 | 462 | 793 | 261 | 334 | 220 | 815 | 345 | 2.233 | 1.588 | 4.166 | 6.562 | 10.728 |
| Toscana | 60 | 2.445 | 1.220 | 3.725 | 214 | 585 | 1.446 | 2.245 | 949 | 1.012 | 769 | 2.730 | 1.223 | 4.042 | 3.435 | 8.700 | 22.648 | 31.348 |
| Umbria | 25 | 889 | 383 | 1.297 | 33 | 143 | 347 | 523 | 157 | 134 | 99 | 390 | 215 | 1.166 | 829 | 2.210 | 4.392 | 6.602 |
| Lazio | 59 | 2.382 | 786 | 3.227 | 184 | 579 | 1.483 | 2.246 | 1.907 | 971 | 1.117 | 3.995 | 2.150 | 3.932 | 3.386 | 9.468 | 18.412 | 27.880 |
| Campania | 39 | 3.766 | 1.536 | 5.341 | 145 | 708 | 1.176 | 2.029 | 1.262 | 1.314 | 1.240 | 3.816 | 1.446 | 5.788 | 3.952 | 11.186 | 21.188 | 32.374 |
| Abruzzi e Molise | 28 | 2.991 | 564 | 3.583 | 42 | 331 | 280 | 653 | 268 | 311 | 204 | 783 | 338 | 3.633 | 1.048 | 5.019 | 7.351 | 12.370 |
| Puglia | 41 | 2.171 | 2.243 | 4.455 | 63 | 501 | 629 | 1.193 | 579 | 613 | 576 | 1.768 | 683 | 3.285 | 3.448 | 7.416 | 15.387 | 22.803 |
| Basilicata | 3 | 928 | 470 | 1.401 | 6 | 119 | 111 | 236 | 71 | 90 | 47 | 208 | 80 | 1.137 | 628 | 1.845 | 2.060 | 3.905 |
| Calabria | 19 | 1.742 | 1.418 | 3.179 | 34 | 331 | 439 | 804 | 322 | 334 | 158 | 814 | 375 | 2.407 | 2.015 | 4.797 | 7.763 | 12.560 |
| Sicilia | 62 | 2.893 | 2.422 | 5.377 | 116 | 873 | 1.011 | 2.000 | 990 | 996 | 663 | 2.649 | 1.168 | 4.762 | 4.096 | 10.026 | 25.255 | 35.285 |
| Sardegna | 12 | 976 | 548 | 1.536 | 47 | 174 | 302 | 523 | 220 | 196 | 182 | 598 | 279 | 1.346 | 1.032 | 2.657 | 6.405 | 9.062 |
| ITALIA | 674 | 43.604 | 18.289 | 62.567 | 3.376 | 8.826 | 21.164 | 33.366 | 13.438 | 13.075 | 11.034 | 37.547 | 17.488 | 65. | | | | |

Tav. 154 — Morti, per sesso, in età da 15 anni in poi, di condizione non professionale, per settore di attività economica e posizione nella professione (*) del capo famiglia - Regioni

| REGIONI | AGRICOLTURA | | | | INDUSTRIA | | | | ALTRE ATTIVITÀ | | | | TOTALE ATTIVITÀ ECONOMICHE | | | | CONDIZIONI NON PROFESSIONALI | TOTALE |
|----------------------------|-------------------------------------|-----------------------|-------------------------------------|---------------|-------------------------------------|-----------------------|-------------------------------------|---------------|--|-----------------------|-------------------------------------|---------------|--|-----------------------|-------------------------------------|----------------|------------------------------|----------------|
| | Imprenditori, dirigenti e impiegati | Lavoratori in proprio | Lavoratori dipendenti e coadiuvanti | Totale | Imprenditori, dirigenti e impiegati | Lavoratori in proprio | Lavoratori dipendenti e coadiuvanti | Totale | Imprenditori, liberi profess., dirigenti e impiegati | Lavoratori in proprio | Lavoratori dipendenti e coadiuvanti | Totale | Imprenditori, liberi profess., dirigenti e impiegati | Lavoratori in proprio | Lavoratori dipendenti e coadiuvanti | Totale | | |
| M A S C H I | | | | | | | | | | | | | | | | | | |
| Piemonte | 2 | 449 | 101 | 552 | 69 | 88 | 613 | 770 | 101 | 143 | 114 | 358 | 172 | 680 | 828 | 1.680 | 126 | 1.806 |
| Valle d'Aosta | — | 15 | — | 15 | — | — | 17 | 19 | — | 2 | 1 | 3 | 2 | 18 | 37 | 37 | 2 | 39 |
| Liguria | 1 | 130 | 14 | 145 | 34 | 53 | 220 | 307 | 89 | 115 | 107 | 311 | 124 | 298 | 341 | 763 | 25 | 788 |
| Lombardia | 13 | 569 | 518 | 1.100 | 228 | 294 | 2.274 | 2.796 | 272 | 319 | 342 | 933 | 513 | 1.182 | 3.134 | 4.829 | 168 | 4.997 |
| Trentino-A. A. | 1 | 94 | 14 | 109 | 7 | 11 | 58 | 76 | 19 | 20 | 19 | 58 | 27 | 125 | 91 | 243 | 10 | 253 |
| Veneto | 7 | 706 | 311 | 1.024 | 69 | 138 | 840 | 1.047 | 154 | 176 | 285 | 615 | 230 | 1.020 | 1.436 | 2.686 | 63 | 2.749 |
| Friuli-Venezia G. | 2 | 179 | 23 | 204 | 12 | 46 | 294 | 352 | 37 | 31 | 47 | 115 | 51 | 256 | 364 | 671 | 23 | 694 |
| Emilia-Romagna | 12 | 682 | 536 | 1.230 | 76 | 166 | 832 | 1.074 | 269 | 265 | 237 | 771 | 357 | 1.113 | 1.605 | 3.075 | 100 | 3.175 |
| Marche | 6 | 199 | 61 | 266 | 23 | 64 | 193 | 280 | 90 | 64 | 69 | 223 | 119 | 327 | 323 | 769 | 21 | 790 |
| Toscana | 11 | 533 | 229 | 773 | 66 | 181 | 957 | 1.204 | 274 | 234 | 232 | 740 | 351 | 948 | 1.418 | 2.717 | 141 | 2.858 |
| Umbria | 3 | 165 | 44 | 212 | 12 | 35 | 222 | 269 | 51 | 23 | 42 | 116 | 66 | 223 | 308 | 597 | 26 | 623 |
| Lazio | 3 | 321 | 111 | 435 | 17 | 62 | 246 | 325 | 142 | 81 | 72 | 295 | 162 | 464 | 429 | 1.055 | 73 | 1.128 |
| Campania | 6 | 386 | 165 | 557 | 20 | 73 | 358 | 451 | 190 | 123 | 218 | 531 | 216 | 582 | 741 | 1.539 | 77 | 1.616 |
| Abruzzi e Molise | 2 | 290 | 53 | 345 | 7 | 47 | 86 | 140 | 62 | 68 | 66 | 196 | 71 | 405 | 205 | 681 | 22 | 703 |
| Puglia | 1 | 267 | 624 | 892 | 14 | 70 | 174 | 258 | 133 | 83 | 125 | 341 | 148 | 420 | 923 | 1.491 | 64 | 1.555 |
| Basilicata | — | 49 | 43 | 92 | — | 4 | 23 | 27 | 15 | 16 | 11 | 42 | 15 | 69 | 77 | 161 | 10 | 171 |
| Calabria | 1 | 93 | 135 | 229 | 6 | 34 | 101 | 141 | 45 | 32 | 33 | 110 | 52 | 159 | 269 | 480 | 28 | 508 |
| Sicilia | 3 | 308 | 379 | 690 | 12 | 99 | 212 | 323 | 176 | 139 | 77 | 392 | 191 | 546 | 668 | 1.405 | 90 | 1.495 |
| Sardegna | 2 | 91 | 70 | 163 | 3 | 14 | 109 | 126 | 33 | 27 | 24 | 84 | 38 | 132 | 203 | 373 | 31 | 404 |
| ITALIA | 76 | 5.526 | 3.431 | 9.033 | 677 | 1.479 | 7.829 | 9.985 | 2.152 | 1.961 | 2.121 | 6.234 | 2.905 | 8.966 | 13.381 | 25.252 | 1.100 | 26.352 |
| F E M M I N E | | | | | | | | | | | | | | | | | | |
| Piemonte | 6 | 3.071 | 341 | 3.418 | 524 | 362 | 2.271 | 3.157 | 468 | 626 | 448 | 1.542 | 998 | 4.059 | 3.060 | 8.117 | 1.798 | 9.915 |
| Valle d'Aosta | — | 96 | 7 | 103 | 4 | 11 | 74 | 89 | 12 | 17 | 11 | 40 | 16 | 124 | 92 | 232 | 35 | 267 |
| Liguria | 8 | 597 | 88 | 693 | 231 | 184 | 825 | 1.240 | 458 | 424 | 525 | 1.407 | 697 | 1.205 | 1.438 | 3.340 | 708 | 4.048 |
| Lombardia | 45 | 3.098 | 1.249 | 4.392 | 1.240 | 1.276 | 6.212 | 8.728 | 1.696 | 1.374 | 1.219 | 4.289 | 2.981 | 5.748 | 8.680 | 17.409 | 2.061 | 19.470 |
| Trentino-A. A. | 4 | 805 | 129 | 938 | 35 | 109 | 299 | 443 | 171 | 114 | 126 | 411 | 210 | 1.028 | 554 | 1.792 | 193 | 1.985 |
| Veneto | 29 | 3.811 | 901 | 4.741 | 224 | 424 | 2.219 | 2.867 | 539 | 747 | 666 | 1.952 | 792 | 4.982 | 3.786 | 9.560 | 912 | 10.472 |
| Friuli-Venezia G. | 4 | 994 | 121 | 1.119 | 44 | 136 | 834 | 1.014 | 203 | 162 | 214 | 579 | 251 | 1.292 | 1.169 | 2.712 | 365 | 3.077 |
| Emilia-Romagna | 46 | 2.719 | 1.303 | 4.058 | 197 | 531 | 1.968 | 2.696 | 1.009 | 745 | 770 | 2.524 | 1.252 | 3.995 | 4.041 | 9.288 | 996 | 10.284 |
| Marche | 13 | 1.024 | 289 | 1.326 | 46 | 245 | 665 | 956 | 275 | 228 | 276 | 779 | 334 | 1.497 | 1.230 | 3.061 | 287 | 3.348 |
| Toscana | 29 | 1.991 | 842 | 2.862 | 213 | 551 | 2.352 | 3.116 | 1.065 | 788 | 833 | 2.686 | 1.307 | 3.330 | 4.027 | 8.664 | 1.495 | 10.159 |
| Umbria | 13 | 782 | 242 | 1.037 | 51 | 111 | 533 | 695 | 161 | 112 | 103 | 376 | 225 | 1.005 | 878 | 2.108 | 169 | 2.277 |
| Lazio | 13 | 1.567 | 431 | 2.011 | 56 | 220 | 885 | 1.161 | 568 | 313 | 270 | 1.151 | 637 | 2.100 | 1.586 | 4.323 | 818 | 5.141 |
| Campania | 24 | 1.705 | 738 | 2.468 | 125 | 452 | 1.700 | 2.277 | 1.423 | 770 | 1.612 | 3.805 | 1.572 | 2.928 | 4.050 | 8.550 | 1.475 | 10.025 |
| Abruzzi e Molise | 8 | 1.998 | 310 | 2.316 | 21 | 299 | 488 | 808 | 256 | 243 | 259 | 758 | 285 | 2.540 | 1.057 | 3.882 | 321 | 4.203 |
| Puglia | 17 | 1.043 | 2.057 | 3.117 | 40 | 287 | 607 | 934 | 542 | 371 | 488 | 1.401 | 599 | 1.701 | 3.152 | 5.452 | 816 | 6.268 |
| Basilicata | — | 332 | 156 | 488 | 2 | 87 | 110 | 199 | 79 | 55 | 47 | 181 | 81 | 474 | 313 | 868 | 80 | 948 |
| Calabria | 8 | 732 | 799 | 1.539 | 21 | 160 | 629 | 810 | 308 | 228 | 130 | 666 | 337 | 1.120 | 1.558 | 3.015 | 367 | 3.382 |
| Sicilia | 30 | 2.580 | 2.952 | 5.562 | 100 | 693 | 1.104 | 1.897 | 1.119 | 978 | 654 | 2.751 | 1.249 | 4.251 | 4.710 | 10.210 | 1.693 | 11.903 |
| Sardegna | 16 | 803 | 589 | 1.408 | 18 | 113 | 466 | 597 | 249 | 160 | 155 | 564 | 283 | 1.076 | 1.210 | 2.569 | 476 | 3.045 |
| ITALIA | 313 | 29.749 | 13.544 | 43.606 | 3.192 | 6.251 | 24.241 | 33.684 | 10.601 | 8.455 | 8.806 | 27.862 | 14.106 | 44.455 | 46.591 | 105.152 | 15.065 | 120.217 |
| T O T A L E | | | | | | | | | | | | | | | | | | |
| Piemonte | 8 | 3.520 | 442 | 3.970 | 593 | 450 | 2.884 | 3.927 | 569 | 769 | 562 | 1.900 | 1.170 | 4.739 | 3.868 | 9.797 | 1.924 | 11.721 |
| Valle d'Aosta | — | 111 | 7 | 118 | 6 | 11 | 91 | 108 | 12 | 19 | 12 | 43 | 18 | 141 | 110 | 269 | 37 | 306 |
| Liguria | 9 | 727 | 102 | 838 | 265 | 237 | 1.045 | 1.547 | 547 | 539 | 632 | 1.718 | 821 | 1.503 | 1.779 | 4.103 | 733 | 4.836 |
| Lombardia | 58 | 3.667 | 1.767 | 5.492 | 1.468 | 1.570 | 8.486 | 11.524 | 1.968 | 1.693 | 1.561 | 5.222 | 3.494 | 6.930 | 11.814 | 22.328 | 2.229 | 24.467 |
| Trentino-A. A. | 5 | 899 | 143 | 1.047 | 42 | 120 | 357 | 519 | 190 | 134 | 145 | 469 | 237 | 1.153 | 645 | 2.035 | 203 | 2.238 |
| Veneto | 36 | 4.517 | 1.212 | 5.765 | 293 | 562 | 3.059 | 3.914 | 693 | 923 | 951 | 2.567 | 1.022 | 6.002 | 5.222 | 12.246 | 975 | 13.221 |
| Friuli-Venezia G. | 6 | 1.173 | 144 | 1.323 | 56 | 182 | 1.128 | 1.366 | 240 | 193 | 261 | 694 | 302 | 1.548 | 1.533 | 3.383 | 388 | 3.771 |
| Emilia-Romagna | 58 | 3.401 | 1.839 | 5.298 | 273 | 697 | 2.800 | 3.770 | 1.278 | 1.010 | 1.007 | 3.295 | 1.609 | 5.108 | 5.646 | 12.363 | 1.096 | 13.459 |
| Marche | 19 | 1.223 | 350 | 1.592 | 69 | 309 | 858 | 1.236 | 365 | 292 | 345 | 1.002 | 453 | 1.824 | 1.553 | 3.830 | 308 | 4.138 |
| Toscana | 40 | 2.524 | 1.071 | 3.635 | 279 | 732 | 3.309 | 4.320 | 1.339 | 1.022 | 1.065 | 3.426 | 1.658 | 4.278 | 5.445 | 11.381 | 1.636 | 13.017 |
| Umbria | 16 | 947 | 285 | 1.249 | 63 | 146 | 755 | 964 | 212 | 135 | 145 | 492 | 291 | 1.228 | 1.186 | 2.705 | 195 | 2.900 |
| Lazio | 16 | 1.888 | 542 | 2.446 | 73 | 282 | 1.131 | 1.486 | 710 | 394 | 342 | 1.446 | 799 | 2.564 | 2.015 | 5.378 | 891 | 6.269 |
| Campania | 30 | 2.092 | 903 | 3.025 | 145 | 525 | 2.058 | 2.728 | 1.613 | 893 | 1.830 | 4.336 | 1.788 | 3.510 | 4.791 | 10.089 | 1.552 | 11.641 |
| Abruzzi e Molise | 10 | 2.288 | 363 | 2.661 | 28 | 346 | 574 | 948 | 318 | 311 | 325 | 954 | 356 | 2.945 | 1.262 | 4.563 | 343 | 4.906 |
| Puglia | 18 | 1.310 | 2.681 | 4.009 | 54 | 357 | 781 | 1.192 | 675 | 454 | 613 | 1.742 | 747 | 2.121 | 4.075 | 6.943 | 880 | 7.823 |
| Basilicata | — | 381 | 199 | 580 | 2 | 91 | 133 | 226 | 94 | 71 | 58 | 223 | 96 | 543 | 390 | 1.029 | 90 | 1.119 |
| Calabria | 9 | 825 | 934 | 1.768 | 27 | 194 | 730 | 951 | 353 | 260 | 163 | 776 | 389 | 1.279 | 1.827 | 3.495 | 395 | 3.890 |
| Sicilia | 33 | 2.888 | 3.331 | 6.252 | 112 | 792 | 1.316 | 2.220 | 1.295 | 1.117 | 731 | 3.143 | 1.440 | 4.797 | 5.378 | 11.615 | 1.783 | 13.398 |
| Sardegna | 18 | 894 | 659 | 1.571 | 21 | 127 | 575 | 723 | 282 | 187 | 179 | 648 | 321 | 1.208 | 1.413 | 2.942 | 507 | 3.449 |
| TALIA | 389 | 35.275 | 16.975 | 52.639 | 3.869 | 7.730 | 32.070 | 43.669 | 12.753 | 10.416 | 10.927 | 34.096 | 17.011 | 53.421 | 59.972 | 130.404 | 16.165 | 146.569 |

(*) Cfr. la corrispondente nota

Tav. 155 — Morti, per sesso, senza indicazione della professione perchè in età inferiore ai 15 anni, per settore di attività economica e posizione nella professione (*) del capo famiglia - Regioni

| REGIONI | AGRICOLTURA | | | | INDUSTRIA | | | | ALTRE ATTIVITÀ | | | | TOTALE ATTIVITÀ ECONOMICHE | | | | CONDIZIONI NON PROFESSIONALI (o) | TOTALE |
|----------------------------|-------------------------------------|-----------------------|-------------------------------------|---------------|-------------------------------------|-----------------------|-------------------------------------|---------------|--|-----------------------|-------------------------------------|---------------|--|-----------------------|-------------------------------------|---------------|----------------------------------|---------------|
| | Imprenditori, dirigenti e impiegati | Lavoratori in proprio | Lavoratori dipendenti e coadiuvanti | Totale | Imprenditori, dirigenti e impiegati | Lavoratori in proprio | Lavoratori dipendenti e coadiuvanti | Totale | Imprenditori, liberi profess., dirigenti e impiegati | Lavoratori in proprio | Lavoratori dipendenti e coadiuvanti | Totale | Imprenditori, liberi profess., dirigenti e impiegati | Lavoratori in proprio | Lavoratori dipendenti e coadiuvanti | Totale | | |
| M A S C H | | | | | | | | | | | | | | | | | | |
| Piemonte | 2 | 148 | 55 | 205 | 67 | 39 | 707 | 813 | 78 | 74 | 139 | 291 | 147 | 261 | 901 | 1.309 | 45 | 1.354 |
| Valle d'Aosta | — | 6 | — | 6 | — | 1 | 18 | 19 | 4 | 3 | 6 | 13 | 4 | 10 | 24 | 38 | 2 | 40 |
| Liguria | — | 25 | 12 | 37 | 14 | 24 | 132 | 170 | 53 | 21 | 130 | 204 | 67 | 70 | 274 | 411 | 28 | 439 |
| Lombardia | 6 | 209 | 211 | 426 | 161 | 142 | 1.589 | 1.892 | 214 | 156 | 306 | 676 | 381 | 507 | 2.106 | 2.994 | 84 | 3.078 |
| Trentino-A. A. | — | 89 | 28 | 117 | 7 | 24 | 117 | 148 | 35 | 25 | 54 | 114 | 42 | 138 | 199 | 379 | 15 | 394 |
| Veneto | 4 | 316 | 173 | 493 | 46 | 74 | 573 | 693 | 101 | 90 | 193 | 384 | 151 | 480 | 939 | 1.570 | 48 | 1.618 |
| Friuli-Venezia G. | 1 | 39 | 13 | 53 | 14 | 19 | 140 | 173 | 44 | 23 | 56 | 123 | 59 | 81 | 209 | 349 | 12 | 361 |
| Emilia-Romagna | 5 | 224 | 192 | 421 | 20 | 51 | 342 | 413 | 111 | 77 | 163 | 351 | 136 | 352 | 697 | 1.185 | 42 | 1.227 |
| Marche | 1 | 123 | 89 | 213 | 9 | 26 | 125 | 160 | 34 | 31 | 48 | 113 | 44 | 180 | 262 | 486 | 7 | 493 |
| Toscana | 2 | 124 | 69 | 195 | 12 | 39 | 282 | 333 | 98 | 68 | 121 | 287 | 112 | 231 | 472 | 815 | 43 | 858 |
| Umbria | 2 | 67 | 30 | 99 | 5 | 11 | 64 | 80 | 19 | 9 | 26 | 54 | 26 | 87 | 120 | 233 | 10 | 243 |
| Lazio | 4 | 156 | 134 | 294 | 34 | 56 | 697 | 787 | 273 | 132 | 277 | 682 | 311 | 344 | 1.108 | 1.763 | 164 | 1.927 |
| Campania | 15 | 454 | 525 | 994 | 32 | 132 | 1.369 | 1.533 | 310 | 240 | 1.247 | 1.797 | 357 | 826 | 3.141 | 4.324 | 131 | 4.455 |
| Abruzzi e Molise | — | 231 | 112 | 343 | 8 | 40 | 213 | 261 | 35 | 35 | 100 | 170 | 43 | 306 | 425 | 774 | 39 | 813 |
| Puglia | 2 | 226 | 1.234 | 1.462 | 15 | 84 | 674 | 773 | 168 | 128 | 502 | 798 | 185 | 438 | 2.410 | 3.033 | 74 | 3.107 |
| Basilicata | — | 166 | 175 | 341 | — | 25 | 163 | 188 | 21 | 21 | 40 | 82 | 21 | 212 | 378 | 611 | 9 | 620 |
| Calabria | 3 | 187 | 560 | 750 | 8 | 55 | 608 | 671 | 82 | 61 | 98 | 241 | 93 | 303 | 1.266 | 1.662 | 59 | 1.721 |
| Sicilia | 3 | 256 | 1.134 | 1.393 | 23 | 155 | 991 | 1.169 | 206 | 182 | 411 | 799 | 232 | 593 | 2.536 | 3.361 | 96 | 3.457 |
| Sardegna | 1 | 111 | 286 | 398 | 1 | 26 | 314 | 341 | 77 | 51 | 120 | 248 | 79 | 188 | 720 | 987 | 32 | 1.019 |
| ITALIA | 51 | 3.157 | 5.032 | 8.240 | 476 | 1.023 | 9.118 | 10.617 | 1.963 | 1.427 | 4.037 | 7.427 | 2.490 | 5.607 | 18.187 | 26.284 | 940 | 27.224 |
| F E M M I N E | | | | | | | | | | | | | | | | | | |
| Piemonte | 2 | 127 | 45 | 174 | 64 | 40 | 490 | 594 | 65 | 52 | 103 | 220 | 131 | 219 | 638 | 988 | 63 | 1.051 |
| Valle d'Aosta | — | 3 | 1 | 4 | — | 1 | 7 | 8 | — | 1 | 3 | 4 | — | 5 | 11 | 16 | 4 | 20 |
| Liguria | 1 | 23 | 6 | 30 | 14 | 15 | 105 | 134 | 47 | 22 | 87 | 156 | 62 | 60 | 198 | 320 | 27 | 347 |
| Lombardia | 5 | 153 | 141 | 299 | 134 | 111 | 1.169 | 1.414 | 139 | 120 | 241 | 500 | 278 | 384 | 1.551 | 2.213 | 64 | 2.277 |
| Trentino-A. A. | — | 55 | 19 | 74 | 6 | 15 | 78 | 99 | 23 | 15 | 32 | 70 | 29 | 85 | 129 | 243 | 11 | 254 |
| Veneto | — | 238 | 99 | 337 | 20 | 45 | 423 | 488 | 86 | 85 | 157 | 328 | 106 | 368 | 679 | 1.153 | 33 | 1.186 |
| Friuli-Venezia G. | 1 | 31 | 6 | 38 | 5 | 13 | 104 | 122 | 35 | 9 | 40 | 84 | 41 | 53 | 150 | 244 | 8 | 252 |
| Emilia-Romagna | 3 | 130 | 114 | 247 | 28 | 28 | 223 | 279 | 85 | 58 | 115 | 258 | 116 | 216 | 452 | 784 | 29 | 813 |
| Marche | — | 77 | 49 | 126 | 5 | 14 | 88 | 107 | 19 | 20 | 26 | 65 | 24 | 111 | 163 | 298 | 16 | 314 |
| Toscana | 2 | 101 | 42 | 145 | 22 | 42 | 252 | 316 | 67 | 58 | 87 | 212 | 91 | 201 | 381 | 673 | 25 | 698 |
| Umbria | — | 45 | 21 | 66 | 5 | 6 | 59 | 70 | 13 | 7 | 18 | 38 | 18 | 58 | 98 | 174 | 7 | 181 |
| Lazio | 1 | 136 | 104 | 241 | 19 | 43 | 495 | 557 | 190 | 78 | 234 | 502 | 210 | 257 | 833 | 1.300 | 140 | 1.440 |
| Campania | 4 | 364 | 413 | 781 | 16 | 103 | 1.149 | 1.268 | 261 | 197 | 944 | 1.402 | 281 | 664 | 2.506 | 3.451 | 134 | 3.585 |
| Abruzzi e Molise | — | 185 | 72 | 257 | 3 | 37 | 170 | 210 | 28 | 29 | 84 | 141 | 31 | 251 | 326 | 608 | 18 | 626 |
| Puglia | 5 | 186 | 1.042 | 1.233 | 15 | 65 | 558 | 638 | 121 | 81 | 377 | 579 | 141 | 332 | 1.977 | 2.450 | 95 | 2.545 |
| Basilicata | — | 122 | 162 | 284 | 1 | 26 | 134 | 161 | 8 | 11 | 21 | 40 | 9 | 159 | 317 | 485 | 10 | 495 |
| Calabria | 3 | 124 | 519 | 646 | 1 | 31 | 544 | 576 | 68 | 61 | 71 | 200 | 72 | 216 | 1.134 | 1.422 | 68 | 1.490 |
| Sicilia | — | 248 | 964 | 1.212 | 20 | 138 | 762 | 920 | 139 | 133 | 317 | 589 | 159 | 519 | 2.043 | 2.721 | 156 | 2.877 |
| Sardegna | 1 | 99 | 232 | 332 | 5 | 23 | 264 | 292 | 59 | 38 | 75 | 172 | 65 | 160 | 571 | 796 | 24 | 820 |
| ITALIA | 28 | 2.447 | 4.051 | 6.526 | 383 | 796 | 7.074 | 8.253 | 1.453 | 1.075 | 3.032 | 5.560 | 1.864 | 4.318 | 14.157 | 20.339 | 932 | 21.271 |
| T O T A L E | | | | | | | | | | | | | | | | | | |
| Piemonte | 4 | 275 | 100 | 379 | 131 | 79 | 1.197 | 1.407 | 143 | 126 | 242 | 511 | 278 | 480 | 1.539 | 2.297 | 108 | 2.405 |
| Valle d'Aosta | — | 9 | 1 | 10 | — | 2 | 25 | 27 | 4 | 4 | 9 | 17 | 4 | 15 | 35 | 54 | 6 | 60 |
| Liguria | 1 | 48 | 18 | 67 | 28 | 39 | 237 | 304 | 100 | 43 | 217 | 360 | 129 | 130 | 472 | 731 | 55 | 786 |
| Lombardia | 11 | 362 | 352 | 725 | 295 | 253 | 2.758 | 3.306 | 353 | 276 | 547 | 1.176 | 659 | 891 | 3.657 | 5.207 | 148 | 5.355 |
| Trentino-A. A. | — | 144 | 47 | 191 | 13 | 39 | 195 | 247 | 58 | 40 | 86 | 184 | 71 | 223 | 328 | 622 | 26 | 648 |
| Veneto | 4 | 554 | 272 | 830 | 66 | 119 | 996 | 1.181 | 187 | 175 | 350 | 712 | 257 | 848 | 1.618 | 2.723 | 81 | 2.804 |
| Friuli-Venezia G. | 2 | 70 | 19 | 91 | 19 | 32 | 244 | 295 | 79 | 32 | 96 | 207 | 100 | 134 | 359 | 593 | 20 | 613 |
| Emilia-Romagna | 8 | 354 | 306 | 668 | 48 | 79 | 565 | 692 | 196 | 135 | 278 | 609 | 252 | 568 | 1.149 | 1.969 | 71 | 2.040 |
| Marche | 1 | 200 | 138 | 339 | 14 | 40 | 213 | 267 | 53 | 51 | 74 | 178 | 68 | 291 | 425 | 784 | 23 | 807 |
| Toscana | 4 | 225 | 111 | 340 | 34 | 81 | 534 | 649 | 165 | 126 | 208 | 499 | 203 | 432 | 853 | 1.488 | 68 | 1.556 |
| Umbria | 2 | 112 | 51 | 165 | 10 | 17 | 123 | 150 | 32 | 16 | 44 | 92 | 44 | 145 | 218 | 407 | 17 | 424 |
| Lazio | 5 | 292 | 238 | 535 | 53 | 99 | 1.192 | 1.344 | 463 | 210 | 511 | 1.184 | 521 | 601 | 1.941 | 3.063 | 304 | 3.367 |
| Campania | 19 | 818 | 938 | 1.775 | 48 | 235 | 2.518 | 2.801 | 571 | 437 | 2.191 | 3.199 | 638 | 1.490 | 5.647 | 7.775 | 265 | 8.040 |
| Abruzzi e Molise | — | 416 | 184 | 600 | 11 | 77 | 393 | 471 | 63 | 64 | 184 | 311 | 74 | 557 | 751 | 1.382 | 57 | 1.439 |
| Puglia | 7 | 412 | 2.276 | 2.695 | 30 | 149 | 1.232 | 1.411 | 289 | 209 | 879 | 1.377 | 326 | 770 | 4.387 | 5.483 | 169 | 5.652 |
| Basilicata | — | 288 | 337 | 625 | 1 | 51 | 297 | 349 | 29 | 32 | 61 | 122 | 30 | 371 | 695 | 1.096 | 19 | 1.115 |
| Calabria | 6 | 311 | 1.079 | 1.396 | 9 | 86 | 1.152 | 1.247 | 150 | 122 | 169 | 441 | 165 | 519 | 2.400 | 3.084 | 127 | 3.211 |
| Sicilia | 3 | 504 | 2.098 | 2.605 | 43 | 293 | 1.753 | 2.089 | 345 | 315 | 728 | 1.388 | 391 | 1.112 | 4.579 | 6.082 | 252 | 6.334 |
| Sardegna | 2 | 210 | 518 | 730 | 6 | 49 | 578 | 633 | 136 | 89 | 195 | 420 | 144 | 348 | 1.291 | 1.783 | 56 | 1.839 |
| ITALIA | 79 | 5.604 | 9.083 | 14.766 | 859 | 1.819 | 16.192 | 18.870 | 3.416 | 2.502 | 7.069 | 12.987 | 4.354 | 9.925 | 32.344 | 46.623 | 1.872 | 48.495 |

(*) Cfr. la corrispondente nota a pag. 34. — (a) - Compresi 486 morti (M. 267 - F. 219) senza indicazione.

Tav. 156 — Morti in età da 15 anni in

| PROFESSIONE E CONDIZIONE NON PROFESSIONALE (Classificazione minima) (*) | PIEMONTE | | | | | | VALLE D'AOSTA | LIGU | | | | |
|---|--------------|--------------|--------------|--------------|--------------|--------------|------------------|--------------|--------------|--------------|---------------|--------------|
| | Torino | Vercelli | Novara | Cuneo | Asti | Alessandria | | Totale | Imperia | Savona | Genova | La Spezia |
| 1. Professioni e arti liberali e assimilate | 330 | 52 | 59 | 74 | 24 | 69 | 608 | 13 | 25 | 53 | 193 | 33 |
| 1.10 Insegnanti | 85 | 13 | 17 | 16 | 5 | 13 | 149 | 3 | 9 | 9 | 37 | 3 |
| 1.20 Artisti, letterati, giornalisti, pubblicisti | 8 | 1 | 2 | 2 | 1 | 1 | 15 | — | — | 2 | 19 | 5 |
| 1.30 Ecclesiastici e religiosi | 82 | 19 | 19 | 41 | 9 | 21 | 191 | 5 | 7 | 32 | 57 | 5 |
| 1.40 Medici, ostetriche, farmacisti | 115 | 12 | 12 | 9 | 6 | 22 | 176 | 4 | 5 | 4 | 48 | 4 |
| 1.50 Magistrati, avvocati, notai, ufficiali giudiziari | 16 | 6 | 3 | 1 | 1 | 9 | 36 | — | 2 | 5 | 23 | 5 |
| 1.60 Ufficiali e sottufficiali | 24 | 1 | 6 | 5 | 2 | 3 | 41 | 1 | 2 | 1 | 9 | 11 |
| 2. Professioni amministrative, tecniche e operative varie | 487 | 126 | 123 | 76 | 36 | 108 | 956 | 26 | 83 | 85 | 461 | 78 |
| 2.10 Amministratori, direttori generali e similari | 346 | 80 | 83 | 54 | 22 | 74 | 659 | 20 | 76 | 61 | 330 | 51 |
| 2.20 Veterinari, ingegneri, chimici, periti, tecnici | 93 | 30 | 21 | 8 | 6 | 15 | 173 | 4 | 7 | 14 | 68 | 18 |
| 2.30 Agenti di vendita, mediatori, piazzisti | 48 | 16 | 18 | 14 | 8 | 19 | 123 | 2 | — | 10 | 63 | 9 |
| 2.40 Professioni varie non classificate altrove | — | — | 1 | — | — | — | 1 | — | — | — | — | — |
| 3. Lavorazioni agrarie, zootecniche e della pesca | 1.721 | 648 | 545 | 1.641 | 753 | 1.144 | 6.452 | 208 | 408 | 290 | 511 | 199 |
| 3.10 Coltivatori agricoli generici | 1.684 | 630 | 514 | 1.624 | 746 | 1.118 | 6.316 | 206 | 352 | 276 | 478 | 191 |
| 3.20 Coltivatori agricoli specializzati | 22 | 5 | 22 | 8 | 7 | 18 | 82 | — | 54 | 1 | 21 | 3 |
| 3.30 Operatori agricoli vari specializzati | 1 | 4 | — | 3 | — | 4 | 12 | — | — | — | — | — |
| 3.40 Selvicoltori, boscaioli, carbonai | 4 | 6 | 6 | — | — | — | 16 | — | 1 | 1 | 3 | — |
| 3.50 Allevatori, pastori, guardiani di animali | 6 | 1 | 3 | 6 | — | 3 | 19 | 2 | — | — | 2 | 1 |
| 3.60 Pescatori, piscicoltori, cacciatori | 4 | 2 | — | — | — | 1 | 7 | — | 1 | 12 | 7 | 4 |
| 4. Lavorazioni industriali e artigiane | 952 | 330 | 286 | 256 | 70 | 225 | 2.119 | 78 | 102 | 99 | 574 | 126 |
| 4.10 Mugnai, panettieri, pastai, pasticciari e simili | 25 | 19 | 10 | 27 | 7 | 8 | 96 | 2 | 1 | 4 | 18 | 4 |
| 4.20 Filatori, tessitori, tintori di filati e tessuti | 49 | 108 | 23 | 6 | — | 3 | 189 | — | — | 2 | 3 | 3 |
| 4.30 Sarti, calzolari, lavoratori abbigliamento, ecc. | 167 | 42 | 45 | 48 | 24 | 59 | 385 | 6 | 26 | 17 | 81 | 12 |
| 4.40 Falegnami, mobiliari, bottai | 99 | 37 | 40 | 32 | 11 | 37 | 256 | 6 | 10 | 13 | 73 | 19 |
| 4.50 Minatori, cavatori e similari | 10 | 3 | 11 | 7 | 1 | 3 | 35 | 7 | — | 1 | 21 | 1 |
| 4.60 Fonditori, laminatori, meccanici | 306 | 30 | 67 | 54 | 14 | 42 | 513 | 31 | 14 | 28 | 170 | 44 |
| 4.70 Muratori, stagnini, lavoratori costruzioni edilizie, ecc | 269 | 84 | 82 | 76 | 13 | 72 | 596 | 26 | 51 | 34 | 196 | 40 |
| 4.80 Analizzatori, dosatori, pirotecnici, vulcanizzatori | 23 | 2 | 5 | 3 | — | 1 | 34 | — | — | — | 7 | 2 |
| 4.90 Cartai, cartotecnici | 4 | 5 | 3 | 3 | — | — | 15 | — | — | — | 5 | 1 |
| 5. Arti grafiche, install. e funzion. di macchine e di impianti | 177 | 32 | 64 | 51 | 13 | 53 | 390 | 16 | 20 | 60 | 236 | 44 |
| 5.10 Tipografi, fotografi, litografi | 14 | — | 3 | 10 | 3 | 2 | 32 | — | — | 3 | 15 | 4 |
| 5.20 Elettricisti, elettrotecnici, radiotecnici | 35 | 6 | 8 | 8 | 1 | 8 | 66 | 5 | 4 | 10 | 29 | 10 |
| 5.30 Operatori cinematografici, attrezzisti | 2 | — | 1 | — | — | — | 3 | — | — | 1 | — | — |
| 5.40 Macchinisti e fuochisti di macchine e impianti fissi | 15 | 2 | — | — | 1 | 2 | 20 | 1 | — | 3 | 10 | 2 |
| 5.50 Autisti, macchinisti di mezzi di trasporto, gruisti | 86 | 18 | 38 | 25 | 6 | 28 | 201 | 8 | 8 | 26 | 84 | 11 |
| 5.60 Marittimi di coperta, barcaioi | 2 | — | 3 | — | — | 3 | 8 | — | 2 | 6 | 21 | 8 |
| 5.70 Vetturini, carrettieri, facchini, fattorini | 22 | 6 | 9 | 7 | 2 | 9 | 55 | 2 | 5 | 9 | 65 | 6 |
| 5.80 Arti e mestieri vari | 1 | — | 2 | 1 | — | 1 | 5 | — | 1 | 2 | 12 | 3 |
| 6. Commercio e servizi | 1.245 | 218 | 362 | 356 | 130 | 291 | 2.602 | 73 | 143 | 174 | 767 | 117 |
| 6.10 Negozianti, noleggiatori, commessi di vendita | 412 | 110 | 130 | 166 | 49 | 119 | 986 | 22 | 76 | 81 | 359 | 61 |
| 6.20 Esercenti e lavoratori di pubblici esercizi | 40 | 11 | 35 | 23 | 6 | 11 | 126 | 3 | 18 | 3 | 52 | 9 |
| 6.30 Barbieri, parrucchieri, massaggiatori | 23 | 6 | 8 | 8 | 1 | 7 | 53 | 1 | 3 | 7 | 36 | 6 |
| 6.40 Spazzaturai, altri lavoratori servizi di pulizia | 10 | 2 | — | 1 | — | 3 | 16 | — | 2 | — | 5 | 1 |
| 6.50 Camerieri, domestici presso famiglie private | 59 | 8 | 7 | 26 | 3 | 3 | 106 | 1 | 10 | 5 | 30 | 2 |
| 6.60 Soldati e graduati di carriera, vigili, custodi | 37 | 7 | 19 | 20 | 5 | 22 | 110 | 6 | 7 | 13 | 69 | 8 |
| 6.70 Arti e mestieri vari | 664 | 74 | 163 | 112 | 66 | 126 | 1.205 | 40 | 27 | 65 | 216 | 30 |
| Totale professioni | 4.912 | 1.406 | 1.439 | 2.454 | 1.026 | 1.890 | 13.127 | 414 | 781 | 761 | 2.742 | 597 |
| 7. Persone in attesa di prima occupazione | 578 | 144 | 297 | 400 | 108 | 188 | 1.715 | 66 | 108 | 105 | 1.654 | 39 |
| 7.10 Persone in attesa di prima occupazione, ecc. | — | — | — | — | — | — | — | 1 | — | 2 | 3 | 1 |
| 7.20 Casalinghe | 578 | 144 | 297 | 400 | 108 | 188 | 1.715 | 65 | 108 | 103 | 1.651 | 38 |
| 8. Pensionati, benestanti, inabili e condizioni non profess. | 8.510 | 2.091 | 2.060 | 1.458 | 557 | 1.815 | 16.491 | 266 | 665 | 835 | 4.242 | 435 |
| 8.10 Pensionati, benestanti | 7.246 | 1.839 | 1.928 | 1.235 | 443 | 1.713 | 14.404 | 226 | 641 | 758 | 3.809 | 430 |
| 8.20 Inabili, infermi e altre condizioni non professionali | 1.264 | 252 | 132 | 223 | 114 | 102 | 2.087 | 40 | 24 | 77 | 433 | 5 |
| Totale condizioni non professionali (a) | 9.088 | 2.235 | 2.357 | 1.858 | 665 | 2.003 | 18.206 | 332 | 773 | 940 | 5.896 | 474 |
| Non indicata | 5 | — | — | 2 | — | 1 | 8 | 1 | — | — | 7 | — |
| Di condizione non professionale (b) | 4.430 | 1.186 | 1.435 | 1.842 | 932 | 1.896 | 11.721 | 306 | 509 | 883 | 2.385 | 1.059 |
| TOTALE | 18435 | 4.827 | 5.231 | 6.156 | 2.623 | 5.790 | 43.062 | 1.053 | 2.063 | 2.584 | 11.030 | 2.130 |

(*) Cfr. la corrispondente nota a pag. 34.

(a) Dei deceduti capi famiglia. — (b) Deceduti non capi famiglia per i quali è stata presa in considerazione la professione o condizione non

poi per professione - Provincie e Regioni

| Totale | LOMBARDIA | | | | | | | | | | Trentino Alto Adige | | | VENETO | | | | | | | FRIULI VENEZIA GIULIA | | | | Professione e condizione non professionale | | |
|--------|-----------|------|---------|--------|---------|---------|-------|---------|---------|--------|---------------------|--------|--------|--------|---------|---------|---------|---------|--------|--------|-----------------------|-------|---------|---------|--|--------|------|
| | Varese | Como | Sondrio | Milano | Bergamo | Brescia | Pavia | Cremona | Mantova | Totale | Bolzano-Bozen | Trento | Totale | Verona | Vicenza | Belluno | Treviso | Venezia | Padova | Rovigo | Totale | Udine | Gorizia | Trieste | | Totale | |
| 304 | 50 | 78 | 13 | 380 | 117 | 141 | 48 | 42 | 41 | 910 | 80 | 82 | 162 | 94 | 80 | 21 | 54 | 92 | 85 | 31 | 457 | 87 | 20 | 51 | 158 | 1. | |
| 58 | 10 | 12 | 3 | 68 | 22 | 30 | 10 | 14 | 11 | 180 | 18 | 21 | 39 | 22 | 17 | 3 | 12 | 27 | 28 | 8 | 117 | 17 | 4 | 12 | 33 | 1.10 | |
| 26 | 3 | 4 | | 62 | 6 | — | 1 | 2 | 1 | 79 | 3 | 2 | 5 | 3 | 3 | | 1 | 10 | 1 | 1 | 19 | 2 | — | 3 | 5 | 1.20 | |
| 101 | 16 | 30 | 7 | 53 | 61 | 54 | 17 | 15 | 8 | 261 | 25 | 36 | 61 | 42 | 43 | 6 | 25 | 27 | 30 | 9 | 182 | 26 | 5 | 6 | 37 | 1.30 | |
| 61 | 15 | 23 | 2 | 120 | 17 | 46 | 15 | 9 | 15 | 262 | 20 | 14 | 34 | 14 | 12 | 8 | 10 | 12 | 17 | 12 | 85 | 24 | 5 | 21 | 50 | 1.40 | |
| 35 | 2 | 7 | | 56 | 3 | 6 | 3 | 1 | 1 | 83 | 8 | 5 | 13 | 7 | 2 | 1 | 3 | 7 | 4 | 1 | 25 | 4 | 4 | 8 | 16 | 1.50 | |
| 23 | 4 | 2 | 1 | 21 | 8 | 5 | 2 | 1 | 1 | 45 | 6 | 4 | 10 | 6 | 3 | 3 | 3 | 9 | 5 | | 29 | 14 | 2 | 1 | 17 | 1.60 | |
| 707 | 196 | 153 | 30 | 1.573 | 156 | 196 | 135 | 79 | 98 | 2.616 | 124 | 103 | 227 | 143 | 114 | 67 | 115 | 156 | 158 | 43 | 796 | 160 | 53 | 144 | 357 | 2. | |
| 518 | 142 | 108 | 19 | 1.202 | 117 | 129 | 98 | 54 | 58 | 1.927 | 87 | 75 | 162 | 88 | 72 | 49 | 75 | 109 | 119 | 29 | 541 | 118 | 36 | 110 | 264 | 2.10 | |
| 107 | 36 | 27 | 10 | 212 | 19 | 30 | 13 | 7 | 11 | 365 | 22 | 13 | 35 | 21 | 19 | 14 | 13 | 21 | 12 | 2 | 102 | 25 | 10 | 21 | 56 | 2.20 | |
| 82 | 18 | 18 | 1 | 158 | 19 | 37 | 23 | 18 | 29 | 321 | 15 | 15 | 30 | 34 | 23 | 4 | 26 | 26 | 27 | 12 | 152 | 17 | 7 | 13 | 37 | 2.30 | |
| | | | | 1 | 1 | 1 | 1 | 1 | 1 | 3 | | | | | | | 1 | | | | 1 | | | | | 2.40 | |
| 1.408 | 232 | 578 | 322 | 1.062 | 670 | 842 | 875 | 435 | 643 | 5.659 | 588 | 893 | 1.481 | 917 | 774 | 303 | 989 | 596 | 869 | 299 | 4.747 | 1143 | 97 | 72 | 1.312 | 3. | |
| 1.297 | 227 | 551 | 320 | 1.005 | 655 | 779 | 847 | 418 | 612 | 5.414 | 549 | 856 | 1.405 | 898 | 755 | 283 | 979 | 527 | 853 | 288 | 4.583 | 1116 | 88 | 59 | 1.263 | 3.10 | |
| 79 | 2 | 17 | 1 | 24 | 6 | 16 | 3 | 4 | 10 | 83 | 18 | 15 | 33 | 16 | 12 | | 6 | 39 | 6 | 7 | 86 | 9 | 3 | 1 | 13 | 3.20 | |
| | | | | 4 | 16 | 9 | 1 | 2 | | 32 | 10 | | 10 | | | | 1 | | | 1 | 2 | 1 | | | | 1 | 3.30 |
| 5 | 1 | 4 | 1 | 1 | 6 | 4 | 2 | 1 | | 20 | 5 | 18 | 23 | 1 | 17 | 1 | 2 | 3 | | 2 | 24 | 15 | | 1 | 16 | 3.40 | |
| 3 | 2 | 3 | | 23 | 3 | 19 | 13 | 10 | 16 | 89 | 5 | 2 | 7 | 2 | 5 | 3 | 2 | 2 | 2 | 2 | 18 | | 1 | | 1 | 3.50 | |
| 24 | | 3 | | 5 | 8 | 1 | 1 | 3 | | 21 | 1 | 2 | 3 | 1 | 1 | | 1 | 25 | 5 | 1 | 34 | 2 | 5 | 11 | 18 | 3.60 | |
| 901 | 544 | 617 | 125 | 2.534 | 499 | 575 | 349 | 206 | 240 | 5.689 | 183 | 302 | 485 | 378 | 362 | 236 | 300 | 306 | 225 | 105 | 1.912 | 567 | 98 | 131 | 796 | 4. | |
| 27 | 14 | 16 | 6 | 58 | 20 | 30 | 22 | 18 | 24 | 208 | 12 | 18 | 30 | 25 | 19 | 9 | 17 | 9 | 6 | 4 | 89 | 30 | 3 | 3 | 36 | 4.10 | |
| 8 | 83 | 78 | 1 | 106 | 46 | 19 | 1 | 5 | 1 | 340 | 1 | 1 | 1 | 4 | 44 | 1 | 8 | 3 | | | 60 | 9 | 1 | 1 | 11 | 4.20 | |
| 136 | 75 | 85 | 7 | 452 | 49 | 62 | 116 | 39 | 43 | 928 | 42 | 47 | 89 | 51 | 51 | 16 | 47 | 40 | 41 | 25 | 271 | 54 | 13 | 21 | 88 | 4.30 | |
| 115 | 31 | 107 | 10 | 359 | 48 | 49 | 34 | 37 | 43 | 718 | 37 | 52 | 89 | 44 | 35 | 30 | 44 | 41 | 45 | 18 | 257 | 92 | 15 | 18 | 125 | 4.40 | |
| 23 | 3 | | 29 | 3 | 26 | 36 | 1 | | | 98 | 1 | 23 | 24 | 5 | 15 | 34 | 10 | 4 | 5 | 5 | 73 | 11 | 3 | 2 | 16 | 4.50 | |
| 256 | 128 | 123 | 15 | 891 | 110 | 177 | 60 | 41 | 28 | 1.573 | 27 | 46 | 73 | 68 | 66 | 24 | 56 | 80 | 50 | 19 | 363 | 66 | 29 | 46 | 141 | 4.60 | |
| 321 | 199 | 202 | 57 | 556 | 195 | 198 | 114 | 65 | 100 | 1.686 | 62 | 114 | 176 | 175 | 123 | 120 | 111 | 122 | 75 | 37 | 763 | 305 | 33 | 35 | 373 | 4.70 | |
| 9 | 7 | 1 | | 92 | 3 | 3 | 1 | 1 | | 108 | 1 | | 1 | 2 | | 1 | 6 | 1 | 1 | 1 | 10 | | 2 | 2 | 2 | 4.80 | |
| 6 | 4 | 5 | | 17 | 2 | 1 | | | 1 | 30 | | 2 | 2 | 4 | 9 | 2 | 6 | 1 | 3 | 1 | 26 | | 1 | 3 | 4 | 4.90 | |
| 360 | 74 | 82 | 24 | 532 | 79 | 112 | 62 | 44 | 45 | 1.054 | 52 | 46 | 98 | 68 | 57 | 30 | 38 | 88 | 49 | 20 | 350 | 78 | 17 | 76 | 171 | 5. | |
| 22 | 5 | 9 | | 60 | 4 | 4 | 2 | 3 | 1 | 88 | 3 | 2 | 5 | 4 | 4 | 2 | 1 | 5 | 2 | | 18 | 3 | 2 | 2 | 7 | 5.10 | |
| 53 | 14 | 13 | 7 | 113 | 20 | 21 | 10 | 7 | 5 | 210 | 13 | 16 | 29 | 6 | 17 | 6 | 7 | 15 | 6 | 5 | 62 | 15 | 6 | 16 | 37 | 5.20 | |
| 1 | | | | 3 | 1 | | | | | 4 | 1 | | | 1 | 1 | | | | | | 2 | 1 | | 3 | 4 | 5.30 | |
| 15 | 10 | 6 | | 17 | 5 | 2 | | 2 | | 42 | 2 | 1 | 3 | 2 | | | 1 | | 1 | | 4 | | | | 5 | 5.40 | |
| 129 | 36 | 37 | 13 | 248 | 37 | 46 | 37 | 24 | 23 | 501 | 25 | 21 | 46 | 39 | 26 | 15 | 20 | 32 | 32 | 9 | 173 | 47 | 5 | 39 | 91 | 5.50 | |
| 37 | 1 | 2 | 1 | 1 | 1 | 1 | 2 | | 3 | 12 | | 1 | 1 | 1 | | | 1 | 19 | | 1 | 22 | 1 | 1 | 7 | 9 | 5.60 | |
| 85 | 6 | 13 | 3 | 74 | 10 | 36 | 11 | 7 | 13 | 173 | 9 | 5 | 14 | 17 | 6 | 7 | 8 | 17 | 8 | 3 | 66 | 11 | 1 | 4 | 16 | 5.70 | |
| 18 | 2 | 2 | | 16 | 2 | 1 | | 1 | | 24 | | | | 1 | | | | | | 2 | 3 | | 2 | | 2 | 5.80 | |
| 1.201 | 290 | 371 | 88 | 2.105 | 418 | 497 | 357 | 227 | 183 | 4.536 | 229 | 259 | 488 | 334 | 270 | 157 | 308 | 361 | 419 | 127 | 1.976 | 341 | 112 | 332 | 785 | 6. | |
| 577 | 119 | 164 | 23 | 883 | 152 | 170 | 190 | 92 | 90 | 1.883 | 62 | 81 | 143 | 156 | 130 | 68 | 113 | 142 | 182 | 42 | 833 | 134 | 39 | 114 | 287 | 6.10 | |
| 82 | 11 | 21 | 9 | 90 | 35 | 41 | 18 | 14 | 26 | 265 | 15 | 21 | 36 | 35 | 12 | 13 | 23 | 41 | 18 | 7 | 149 | 25 | 18 | 44 | 87 | 6.20 | |
| 52 | 11 | 7 | 2 | 73 | 20 | 10 | 8 | 9 | 12 | 152 | 4 | 6 | 10 | 14 | 10 | 4 | 12 | 7 | 11 | 7 | 65 | 6 | 1 | 7 | 14 | 6.30 | |
| 8 | 5 | 7 | | 29 | 1 | 1 | 4 | 3 | | 50 | 1 | 1 | 2 | 2 | 1 | 3 | 2 | 2 | 3 | 1 | 14 | 1 | 1 | 6 | 8 | 6.40 | |
| 47 | 9 | 10 | | 44 | 16 | 19 | 2 | 8 | 4 | 112 | 18 | 10 | 28 | 8 | 12 | 6 | 10 | 6 | 13 | 4 | 59 | 9 | 15 | 7 | 31 | 6.50 | |
| 97 | 20 | 26 | 12 | 194 | 21 | 25 | 14 | 18 | 15 | 345 | 19 | 18 | 37 | 24 | 17 | 13 | 12 | 30 | 16 | 7 | 119 | 24 | 9 | 36 | 69 | 6.60 | |
| 338 | 115 | 136 | 42 | 792 | 173 | 231 | 121 | 83 | 36 | 1.729 | 110 | 122 | 232 | 95 | 88 | 50 | 136 | 133 | 176 | 59 | 737 | 142 | 29 | 118 | 289 | 6.70 | |
| 4.881 | 1386 | 1879 | 602 | 8.186 | 1939 | 2363 | 1826 | 1033 | 1250 | 20.464 | 1256 | 1685 | 2.941 | 1934 | 1657 | 814 | 1804 | 1599 | 1805 | 625 | 10.238 | 2376 | 397 | 806 | 3.579 | | |
| 1.906 | 276 | 245 | 73 | 818 | 268 | 276 | 242 | 108 | 67 | 2.373 | 116 | 216 | 332 | 124 | 99 | 73 | 122 | 309 | 130 | 45 | 902 | 200 | 151 | 771 | 1.122 | 7. | |
| 6 | 2 | | | | | | | | | 2 | | | | 1 | | | | 1 | 1 | | 3 | 1 | 1 | 3 | 5 | 7.10 | |
| 1.900 | 274 | 245 | 73 | 818 | 268 | 276 | 242 | 108 | 67 | 2.371 | 116 | 216 | 332 | 123 | 99 | 73 | 122 | 308 | 129 | 45 | 899 | 199 | 150 | 768 | 1.117 | 7.20 | |
| 6.177 | 1776 | 1772 | 239 | 9.143 | 2029 | 2402 | 1727 | 1289 | 659 | 21.036 | 619 | 897 | 1.516 | 1345 | 1243 | 483 | 1155 | 1924 | 1569 | 531 | 8.250 | 1838 | 449 | 1594 | 3.881 | 8. | |
| 5.638 | 1645 | 1657 | 202 | 7.733 | 1867 | 2120 | 1517 | 1114 | 548 | 18.403 | 549 | 789 | 1.338 | 1252 | 1021 | 371 | 931 | 1623 | 1286 | 432 | 6.916 | 1717 | 386 | 1498 | 3.601 | 8.10 | |
| 539 | 131 | 115 | 37 | 1.410 | 162 | 282 | 210 | 175 | 111 | 2.633 | 70 | 108 | 178 | 93 | 222 | 112 | 224 | 301 | 283 | 99 | 1.334 | 121 | 63 | 96 | 280 | 8.20 | |
| 8.083 | 2052 | 2017 | 312 | 9.961 | 2297 | 2678 | 1969 | 1397 | 726 | 23.409 | 735 | 1113 | 1.848 | 1469 | 1342 | 556 | 1277 | 2233 | 1699 | | | | | | | | |

Segue Tav. 156 — Morti in età da 15 anni in

| PROFESSIONE E CONDIZIONE NON PROFESSIONALE (Classificazione minima) (*) | EMILIA-ROMAGNA | | | | | | | | | MARCHE | | | | | TO | |
|---|----------------|-------------|--------------------|-------------|-------------|-------------|-------------|-------------|---------------|-----------------|-------------|-------------|---------------|---------------|---------------|-------------|
| | Piacenza | Parma | Reggio nell'Emilia | Modena | Bologna | Ferrara | Ravenna | Forlì | Totale | Pesaro e Urbino | Ancona | Macerata | Ascoli Piceno | Totale | Massa Carrara | Lucca |
| 1. Professioni e arti liberali e assimilate | 46 | 55 | 42 | 45 | 139 | 25 | 46 | 66 | 464 | 30 | 42 | 43 | 28 | 143 | 18 | 55 |
| 1.10 Insegnanti | 5 | 13 | 10 | 10 | 31 | 8 | 11 | 20 | 108 | 7 | 6 | 6 | 7 | 26 | 4 | 14 |
| 1.20 Artisti, letterati, giornalisti, pubblicisti | — | 4 | 1 | 1 | 10 | — | — | 3 | 21 | 2 | — | 3 | 1 | 6 | — | 1 |
| 1.30 Ecclesiastici e religiosi | 31 | 19 | 10 | 13 | 25 | 3 | 19 | 17 | 137 | 9 | 22 | 23 | 13 | 67 | 3 | 22 |
| 1.40 Medici, ostetriche, farmacisti | 5 | 11 | 13 | 11 | 40 | 9 | 10 | 16 | 115 | 7 | 3 | 7 | 6 | 23 | 7 | 10 |
| 1.50 Magistrati, avvocati, notai, ufficiali giudiziari | 2 | 6 | 4 | 7 | 20 | 4 | 4 | 5 | 52 | 4 | 5 | 3 | 1 | 13 | 3 | 8 |
| 1.60 Ufficiali e sottufficiali | 3 | 2 | 4 | 3 | 13 | 1 | — | 5 | 31 | 1 | 6 | 1 | — | 8 | 1 | — |
| 2. Professioni amministrative, tecniche e operative varie | 83 | 100 | 79 | 104 | 246 | 71 | 65 | 103 | 851 | 39 | 93 | 38 | 48 | 218 | 34 | 76 |
| 2.10 Amministratori, direttori generali e similari | 64 | 82 | 55 | 74 | 170 | 44 | 44 | 76 | 609 | 26 | 65 | 26 | 32 | 149 | 23 | 58 |
| 2.20 Veterinari, ingegneri, chimici, periti, tecnici | 9 | 3 | 7 | 16 | 33 | 18 | 5 | 13 | 104 | 8 | 14 | 11 | 14 | 47 | 9 | 9 |
| 2.30 Agenti di vendita, mediatori, piazzisti | 10 | 15 | 17 | 14 | 43 | 9 | 16 | 14 | 138 | 5 | 14 | 1 | 2 | 22 | 2 | 9 |
| 2.40 Professioni varie non classificate altrove | — | — | — | — | — | — | — | — | — | — | — | — | — | — | — | — |
| 3. Lavorazioni agrarie, zootecniche e della pesca | 477 | 588 | 609 | 700 | 827 | 472 | 758 | 721 | 5.152 | 501 | 649 | 725 | 661 | 2.536 | 188 | 420 |
| 3.10 Coltivatori agricoli generici | 460 | 577 | 591 | 696 | 811 | 370 | 750 | 690 | 4.945 | 466 | 629 | 709 | 644 | 2.448 | 182 | 404 |
| 3.20 Coltivatori agricoli specializzati | 9 | 7 | 10 | 1 | 9 | 18 | 5 | 15 | 74 | 23 | 9 | 4 | 4 | 40 | 3 | 4 |
| 3.30 Operatori agricoli vari specializzati | 1 | — | 4 | 1 | — | 72 | — | 5 | 83 | 4 | — | — | — | 4 | — | — |
| 3.40 Selvicoltori, boscaioli, carbonai | — | — | 1 | — | 3 | — | — | 3 | 7 | 2 | 2 | 1 | — | 5 | 1 | 8 |
| 3.50 Allevatori, pastori, guardiani di animali | 7 | 3 | 3 | 2 | 4 | 7 | 2 | 1 | 29 | 1 | 3 | 4 | 1 | 9 | 1 | 3 |
| 3.60 Pescatori, piscicoltori, cacciatori | — | 1 | — | — | — | 5 | 1 | 7 | 14 | 5 | 6 | 7 | 12 | 30 | 1 | 1 |
| 4. Lavorazioni industriali e artigiane | 140 | 215 | 165 | 220 | 404 | 106 | 118 | 250 | 1.618 | 171 | 216 | 140 | 144 | 671 | 146 | 229 |
| 4.10 Mugnai, panettieri, pastai, pasticceri e simili | 15 | 21 | 20 | 29 | 24 | 2 | 5 | 13 | 129 | 7 | 6 | 7 | 7 | 27 | 2 | 15 |
| 4.20 Filatori, tessitori, tintori di filati e tessuti | — | — | 1 | — | 8 | — | — | 2 | 11 | 2 | 1 | 1 | 5 | 9 | — | 5 |
| 4.30 Sarti, calzoi, lavoratori abbigliamento, ecc. | 24 | 34 | 25 | 40 | 71 | 21 | 23 | 37 | 275 | 30 | 35 | 44 | 50 | 159 | 16 | 27 |
| 4.40 Falegnami, mobiliari, bottai | 21 | 25 | 21 | 27 | 40 | 12 | 21 | 38 | 205 | 11 | 33 | 18 | 18 | 80 | 8 | 33 |
| 4.50 Minatori, cavaioni e similari | — | 2 | 1 | 1 | 3 | 1 | 1 | 7 | 16 | 5 | 3 | 1 | 1 | 10 | 4 | 18 |
| 4.60 Fonditori, laminatori, meccanici | 31 | 42 | 28 | 32 | 99 | 29 | 21 | 39 | 321 | 24 | 44 | 22 | 13 | 103 | 17 | 28 |
| 4.70 Muratori, stagnini, lavoratori costruzioni edilizie, ecc. | 46 | 90 | 69 | 89 | 156 | 39 | 46 | 113 | 648 | 91 | 85 | 40 | 50 | 266 | 58 | 100 |
| 4.80 Analizzatori, dosatori, pirotecnici, vulcanizzatori | 1 | 1 | — | — | 2 | 1 | — | — | 5 | — | 3 | 1 | — | 4 | 3 | — |
| 4.90 Cartai, cartotecnici | 2 | — | — | 2 | 1 | 1 | 1 | 1 | 8 | 1 | 6 | 6 | — | 13 | — | 3 |
| 5. Arti grafiche, install. e funz. di macchine e di impianti | 40 | 57 | 51 | 55 | 108 | 31 | 40 | 41 | 423 | 26 | 52 | 20 | 18 | 116 | 18 | 37 |
| 5.10 Tipografi, fotografi, litografi | 3 | 4 | 4 | 5 | 10 | 1 | 3 | 1 | 31 | — | 3 | 2 | 2 | 7 | 2 | 5 |
| 5.20 Elettricisti, elettrotecnici, radiotecnici | 4 | 9 | 8 | 7 | 11 | 3 | 6 | 6 | 54 | 3 | 4 | 5 | 2 | 14 | 5 | 6 |
| 5.30 Operatori cinematografici, attrezzisti | — | — | — | — | — | — | — | — | 1 | — | — | — | — | — | — | — |
| 5.40 Macchinisti e fuochisti di macchine e impianti fissi | 2 | 3 | — | 3 | 2 | — | — | — | 11 | — | — | — | — | — | — | 1 |
| 5.50 Autisti, macchinisti di mezzi di trasporto, gruisti | 28 | 34 | 29 | 33 | 63 | 17 | 19 | 26 | 249 | 14 | 29 | 8 | 12 | 63 | 5 | 12 |
| 5.60 Marittimi di coperta, barcaioi | — | — | 1 | — | — | 3 | 2 | 2 | 8 | — | 1 | — | — | 3 | 2 | 3 |
| 5.70 Vetturini, carrettieri, facchini, fattorini | 3 | 6 | 8 | 5 | 20 | 7 | 2 | 6 | 57 | 7 | 15 | 5 | 2 | 29 | 4 | 10 |
| 5.80 Arti e mestieri vari | — | 1 | 1 | 2 | 2 | — | — | — | 12 | — | — | — | — | — | — | — |
| 6. Commercio e servizi | 143 | 205 | 175 | 222 | 464 | 225 | 169 | 235 | 1.838 | 97 | 165 | 96 | 124 | 482 | 121 | 232 |
| 6.10 Negozianti, noleggiatori, commessi di vendita | 63 | 106 | 84 | 94 | 200 | 84 | 57 | 84 | 772 | 48 | 87 | 59 | 66 | 260 | 56 | 110 |
| 6.20 Esercenti e lavoratori di pubblici esercizi | 8 | 13 | 5 | 13 | 31 | 3 | 5 | 13 | 91 | 7 | 12 | 3 | 3 | 25 | 4 | 13 |
| 6.30 Barbieri, parrucchieri, massaggiatori | 7 | 16 | 9 | 9 | 8 | 6 | 8 | 8 | 71 | 4 | 9 | — | 8 | 21 | 3 | 14 |
| 6.40 Spazzaturai, altri lavoratori servizi di pulizia | — | — | — | 4 | 5 | 1 | 1 | — | 11 | 1 | 1 | — | 3 | 5 | 1 | 3 |
| 6.50 Camerieri, domestici presso famiglie private | 6 | 8 | 4 | 8 | 17 | 7 | 8 | 8 | 66 | 5 | 11 | 8 | 4 | 28 | 4 | 7 |
| 6.60 Soldati e graduati di carriera, vigili, custodi | 12 | 14 | 9 | 17 | 39 | 7 | 10 | 11 | 119 | 12 | 15 | 3 | 8 | 38 | 12 | 9 |
| 6.70 Arti e mestieri vari | 47 | 48 | 64 | 77 | 164 | 117 | 80 | 111 | 708 | 20 | 30 | 23 | 32 | 105 | 41 | 76 |
| Totale professioni | 929 | 1220 | 1121 | 1346 | 2188 | 930 | 1196 | 1416 | 10.346 | 864 | 1217 | 1062 | 1023 | 4.166 | 525 | 1049 |
| 7. Persone in attesa di prima occupazione | 59 | 76 | 48 | 75 | 64 | 43 | 58 | 67 | 490 | 128 | 78 | 64 | 66 | 336 | 44 | 115 |
| 7.10 Persone in attesa di prima occupazione, ecc. | — | — | — | — | 1 | 2 | — | 1 | 4 | — | — | — | — | — | — | — |
| 7.20 Casalinghe | 59 | 76 | 48 | 75 | 63 | 41 | 58 | 65 | 486 | 128 | 78 | 64 | 66 | 336 | 44 | 115 |
| 8. Pensionati, benestanti, inabili e condizioni non profess. | 471 | 1031 | 818 | 1181 | 2836 | 626 | 624 | 807 | 8.474 | 574 | 777 | 446 | 290 | 2.087 | 547 | 772 |
| 8.10 Pensionati, benestanti | 370 | 922 | 644 | 1035 | 2530 | 535 | 500 | 767 | 7.273 | 497 | 690 | 354 | 253 | 1.794 | 544 | 652 |
| 8.20 Inabili, infermi e altre condizioni non professionali | 101 | 109 | 174 | 176 | 306 | 91 | 124 | 120 | 1.201 | 77 | 87 | 92 | 37 | 293 | 3 | 120 |
| Totale condizioni non professionali (a) | 530 | 1107 | 866 | 1256 | 2900 | 669 | 682 | 954 | 8.964 | 702 | 855 | 510 | 356 | 2.423 | 591 | 887 |
| Non indicata | — | — | 1 | — | — | 1 | — | 2 | 4 | — | 1 | — | — | 1 | — | 5 |
| Di condizione non professionale (b) | 1453 | 1593 | 1487 | 1598 | 2881 | 1783 | 1059 | 1605 | 13.459 | 915 | 1198 | 815 | 1210 | 4.138 | 589 | 1778 |
| TOTALE | 2912 | 3920 | 3475 | 4200 | 7969 | 3383 | 2937 | 3977 | 32.773 | 2481 | 3271 | 2387 | 2589 | 10.728 | 1705 | 3719 |

(*) Cfr. la corrispondente nota a pag. 34. — (a) (b) Cfr. le corrispondenti note a pag. 268.

poi per professione - Province e Regioni

| SCANA | | | | | | | | UMBRIA | | | LAZIO | | | | | | CAMPANIA | | | | | | Professione e con- dizione non pro- fessionale |
|---------|---------|---------|------|--------|-------|----------|--------|---------|-------|--------|---------|-------|--------|--------|-----------|--------|----------|-----------|--------|----------|---------|--------|--|
| Pistoia | Firenze | Livorno | Pisa | Arezzo | Siena | Grosseto | Totale | Perugia | Terni | Totale | Viterbo | Rieti | Roma | Latina | Frosinone | Totale | Caserta | Benevento | Napoli | Avellino | Salerno | Totale | |
| 36 | 200 | 26 | 39 | 32 | 59 | 17 | 482 | 78 | 15 | 93 | 24 | 17 | 739 | 28 | 40 | 848 | 64 | 26 | 391 | 43 | 100 | 624 | 1. |
| 7 | 44 | 4 | 12 | 13 | 10 | 1 | 109 | 16 | 5 | 21 | 8 | 2 | 120 | 8 | 7 | 145 | 11 | 10 | 78 | 14 | 24 | 137 | 1.10 |
| 3 | 22 | 1 | 2 | 3 | 2 | 1 | 35 | 6 | — | 6 | — | — | 91 | 2 | 1 | 94 | — | — | 24 | 1 | 2 | 27 | 1.20 |
| 12 | 68 | 1 | 11 | 7 | 37 | 6 | 167 | 34 | 7 | 41 | 11 | 9 | 227 | 6 | 15 | 248 | 20 | 8 | 91 | 15 | 28 | 162 | 1.30 |
| 9 | 34 | 8 | 8 | 6 | 8 | 5 | 95 | 14 | 3 | 17 | 3 | 3 | 119 | 9 | 8 | 142 | 12 | 3 | 89 | 8 | 31 | 143 | 1.40 |
| 4 | 20 | 7 | 1 | 1 | 2 | 2 | 48 | 7 | — | 7 | 1 | — | 89 | 1 | 2 | 93 | 11 | 3 | 80 | 4 | 12 | 110 | 1.50 |
| 1 | 12 | 5 | 5 | 2 | — | 2 | 28 | 1 | — | 1 | 1 | 2 | 93 | 2 | 7 | 106 | 10 | 2 | 29 | 1 | 3 | 45 | 1.60 |
| 53 | 371 | 58 | 76 | 44 | 51 | 37 | 800 | 80 | 30 | 118 | 47 | 12 | 1.209 | 42 | 41 | 1.351 | 102 | 30 | 632 | 48 | 93 | 905 | 2. |
| 39 | 258 | 45 | 58 | 29 | 42 | 27 | 579 | 70 | 23 | 93 | 33 | 12 | 986 | 30 | 33 | 1.094 | 68 | 27 | 501 | 38 | 68 | 702 | 2.10 |
| 8 | 42 | 7 | 9 | 7 | 5 | 6 | 102 | 10 | 6 | 16 | 9 | — | 129 | 8 | 6 | 152 | 18 | 2 | 59 | 5 | 13 | 97 | 2.20 |
| 6 | 70 | 6 | 9 | 8 | 4 | 4 | 118 | 8 | 1 | 9 | 5 | — | 93 | 4 | 2 | 104 | 16 | 1 | 72 | 5 | 12 | 106 | 2.30 |
| — | 1 | — | — | — | — | — | 1 | — | — | — | — | — | 1 | — | — | 1 | — | — | — | — | — | — | 2.40 |
| 310 | 769 | 160 | 499 | 567 | 432 | 288 | 3.633 | 964 | 305 | 1.269 | 441 | 338 | 1.118 | 365 | 898 | 3.160 | 1058 | 746 | 1.072 | 1164 | 1245 | 5.285 | 3. |
| 293 | 748 | 147 | 480 | 547 | 421 | 283 | 3.505 | 946 | 301 | 1.247 | 430 | 330 | 911 | 332 | 886 | 2.889 | 1041 | 742 | 972 | 1147 | 1125 | 5.027 | 3.10 |
| 7 | 11 | 5 | 6 | 10 | 2 | — | 48 | 4 | — | 4 | — | — | 138 | 11 | 2 | 153 | 6 | 4 | 46 | 3 | 65 | 124 | 3.20 |
| — | 2 | — | 1 | 3 | — | — | 6 | — | — | — | — | — | 3 | — | — | 3 | — | — | 2 | — | — | 6 | 3.30 |
| 8 | 3 | 3 | 3 | 7 | 8 | 4 | 45 | 8 | 4 | 12 | 4 | 2 | 7 | — | 4 | 17 | 3 | — | 14 | 8 | 33 | 58 | 3.40 |
| 1 | 5 | 1 | 5 | — | 1 | 1 | 18 | 4 | — | 4 | 4 | 4 | 52 | 5 | 5 | 70 | 3 | — | 7 | 5 | 8 | 23 | 3.50 |
| 1 | — | 4 | 4 | — | — | — | 11 | 2 | — | 2 | 3 | — | 7 | 17 | 1 | 28 | 1 | — | 31 | 1 | 14 | 47 | 3.60 |
| 148 | 669 | 87 | 151 | 129 | 108 | 67 | 1.734 | 227 | 69 | 296 | 79 | 25 | 1.373 | 114 | 188 | 1.779 | 293 | 80 | 927 | 125 | 285 | 1.710 | 4. |
| 7 | 33 | 4 | 7 | 2 | 4 | 5 | 79 | 15 | 3 | 18 | 2 | 1 | 39 | 2 | 7 | 51 | 8 | 5 | 50 | 5 | 26 | 94 | 4.10 |
| 12 | 77 | — | — | 3 | — | — | 97 | 2 | — | 2 | 1 | 1 | 10 | — | 1 | 13 | 4 | 1 | 21 | — | 1 | 27 | 4.20 |
| 28 | 129 | 7 | 33 | 19 | 22 | 7 | 288 | 56 | 9 | 65 | 20 | 8 | 226 | 22 | 37 | 313 | 80 | 26 | 253 | 44 | 75 | 478 | 4.30 |
| 24 | 87 | 9 | 35 | 20 | 19 | 5 | 240 | 28 | 12 | 40 | 17 | 2 | 206 | 14 | 15 | 254 | 26 | 11 | 129 | 29 | 51 | 246 | 4.40 |
| — | 3 | 1 | 4 | 7 | 7 | 19 | 101 | 6 | 4 | 10 | 1 | — | 19 | 1 | 2 | 23 | 3 | — | 9 | 2 | 1 | 15 | 4.50 |
| 26 | 123 | 24 | 31 | 25 | 21 | 15 | 310 | 27 | 12 | 39 | 8 | 1 | 256 | 10 | 17 | 292 | 24 | 12 | 176 | 13 | 35 | 260 | 4.60 |
| 49 | 205 | 42 | 41 | 51 | 35 | 15 | 596 | 93 | 28 | 121 | 30 | 10 | 598 | 65 | 85 | 788 | 145 | 25 | 280 | 30 | 95 | 575 | 4.70 |
| — | 4 | — | — | — | — | — | 16 | — | — | — | — | — | 8 | — | — | 10 | 3 | — | 7 | 2 | 1 | 13 | 4.80 |
| 2 | 8 | — | — | — | — | — | 13 | — | — | — | — | — | 11 | — | 24 | 35 | — | — | 2 | — | — | 2 | 4.90 |
| 20 | 135 | 53 | 46 | 23 | 19 | 18 | 369 | 34 | 14 | 48 | 20 | 8 | 471 | 34 | 25 | 558 | 37 | 6 | 258 | 23 | 63 | 387 | 5. |
| 2 | 18 | 2 | 1 | — | 2 | — | 32 | 4 | 1 | 5 | — | — | 62 | 1 | 1 | 64 | 2 | — | 14 | 3 | 5 | 24 | 5.10 |
| — | 25 | 12 | 11 | 3 | — | 2 | 64 | 8 | 5 | 13 | 5 | — | 72 | 3 | 2 | 82 | 5 | 1 | 40 | 3 | 6 | 55 | 5.20 |
| — | 2 | — | — | — | — | — | 2 | — | — | — | — | — | 2 | — | — | 2 | — | — | — | — | — | — | 5.30 |
| — | 3 | 2 | — | — | — | — | 6 | 1 | — | 1 | — | — | 1 | 2 | — | 3 | — | — | 4 | — | — | 4 | 5.40 |
| 11 | 46 | 21 | 15 | 12 | 15 | 11 | 148 | 15 | 4 | 19 | 11 | 4 | 252 | 13 | 15 | 295 | 15 | — | 91 | 11 | 31 | 148 | 5.50 |
| — | 4 | — | 2 | — | 2 | 2 | 13 | — | — | — | — | — | 9 | 7 | — | 16 | — | — | 41 | — | 3 | 44 | 5.60 |
| 7 | 35 | 11 | 15 | 7 | 2 | 3 | 94 | 6 | 1 | 7 | 3 | 4 | 64 | 8 | 7 | 86 | 15 | 5 | 63 | 5 | 18 | 106 | 5.70 |
| — | 6 | 1 | 2 | 1 | — | — | 10 | 3 | 3 | 3 | 1 | — | 9 | — | — | 10 | — | — | 5 | 1 | — | 6 | 5.80 |
| 114 | 496 | 164 | 225 | 118 | 132 | 80 | 1.682 | 288 | 98 | 386 | 102 | 55 | 1.412 | 86 | 117 | 1.772 | 253 | 87 | 1.478 | 120 | 337 | 2.275 | 6. |
| 58 | 284 | 78 | 94 | 50 | 37 | 817 | 82 | 35 | 117 | 50 | 13 | 660 | 46 | 63 | 832 | 122 | 45 | 681 | 53 | 148 | 1.049 | 6.10 | |
| 9 | 33 | 2 | 11 | 3 | 9 | 6 | 90 | 6 | 3 | 9 | 3 | 3 | 130 | 8 | 2 | 146 | 7 | 2 | 41 | 6 | 9 | 65 | 6.20 |
| 1 | 22 | 5 | 6 | 7 | 5 | — | 63 | 8 | 2 | 10 | 8 | — | 57 | 6 | 2 | 73 | 11 | 3 | 61 | 7 | 15 | 97 | 6.30 |
| — | 6 | 1 | — | 1 | 2 | — | 14 | 2 | — | 2 | 2 | 1 | 30 | — | — | 33 | 6 | — | 16 | 1 | 9 | 32 | 6.40 |
| 1 | 15 | 2 | 6 | 4 | 5 | 1 | 45 | 9 | 5 | 14 | 2 | — | 118 | 3 | 1 | 124 | 2 | 2 | 33 | 8 | 4 | 49 | 6.50 |
| 5 | 34 | 5 | 15 | 7 | 7 | 3 | 97 | 11 | 6 | 17 | 9 | 6 | 294 | 2 | 17 | 328 | 28 | 5 | 92 | 14 | 19 | 158 | 6.60 |
| 40 | 102 | 71 | 93 | 47 | 55 | 31 | 556 | 170 | 47 | 217 | 28 | 32 | 123 | 21 | 32 | 236 | 77 | 30 | 554 | 31 | 133 | 825 | 6.70 |
| 681 | 2640 | 548 | 1036 | 913 | 801 | 507 | 8.700 | 1679 | 531 | 2.210 | 713 | 455 | 6.322 | 669 | 1309 | 9.468 | 1807 | 975 | 4.758 | 1523 | 2123 | 11.186 | |
| 88 | 157 | 59 | 71 | 63 | 52 | 66 | 715 | 128 | 45 | 173 | 90 | 50 | 2.940 | 56 | 119 | 3.255 | 169 | 59 | 265 | 120 | 237 | 850 | 7. |
| — | 1 | — | — | 1 | — | — | 2 | — | — | — | — | — | 50 | — | — | 50 | 1 | — | 1 | — | 1 | 3 | 7.10 |
| 88 | 156 | 59 | 71 | 62 | 52 | 66 | 713 | 128 | 45 | 173 | 90 | 50 | 2.890 | 56 | 119 | 3.205 | 168 | 59 | 264 | 120 | 236 | 847 | 7.20 |
| 449 | 2958 | 984 | 1285 | 616 | 787 | 509 | 8.907 | 866 | 453 | 1.319 | 692 | 274 | 7.008 | 293 | 567 | 8.834 | 981 | 451 | 5.489 | 529 | 1243 | 8.693 | 8. |
| 382 | 2541 | 920 | 1087 | 553 | 637 | 484 | 7.800 | 688 | 429 | 1.117 | 494 | 262 | 6.191 | 242 | 481 | 7.670 | 892 | 411 | 5.134 | 469 | 1151 | 8.057 | 8.10 |
| 67 | 417 | 64 | 198 | 63 | 150 | 25 | 1.107 | 178 | 24 | 202 | 198 | 12 | 817 | 51 | 86 | 1.164 | 89 | 40 | 355 | 60 | 92 | 636 | 8.20 |
| 537 | 3115 | 1043 | 1356 | 679 | 839 | 575 | 9.622 | 994 | 498 | 1.492 | 782 | 324 | 9.948 | 349 | 686 | 12.089 | 1150 | 510 | 5.754 | 649 | 1480 | 9.543 | |
| — | — | 1 | 1 | 2 | — | — | 9 | — | — | — | — | — | 49 | — | 5 | 54 | — | — | 3 | — | 1 | 4 | n. i. |
| 961 | 4168 | 1205 | 1302 | 1134 | 1127 | 753 | 13.017 | 2067 | 833 | 2.900 | 905 | 664 | 2.828 | 791 | 1081 | 6.269 | 1486 | 652 | 6.562 | 970 | 1971 | 11.641 | |
| 2179 | 9923 | 2797 | 3695 | 2728 | 2767 | 1835 | 31.348 | 4740 | 1862 | 6.602 | 2400 | 1443 | 19.147 | 1809 | 3081 | 27.880 | 4443 | 2137 | 17.077 | 3142 | 5575 | 32.374 | |

Segue Tav. 156 — Morti in età da 15 anni in

| PROFESSIONE E CONDIZIONE NON PROFESSIONALE (Classificazione minima) (*) | ABRUZZI E MOLISE | | | | | PUGLIA | | | | | Totale | |
|---|------------------|--------------|--------------|--------------|--------------|---------------|--------------|--------------|--------------|--------------|--------------|---------------|
| | L'Aquila | Teramo | Pescara | Chieti | Campobasso | Totale | Foggia | Bari | Taranto | Brindisi | | Lecce |
| 1. Professioni e arti liberali e assimilate | 47 | 16 | 19 | 27 | 35 | 144 | 43 | 116 | 45 | 36 | 54 | 294 |
| 1.10 Insegnanti | 17 | 3 | 3 | 8 | 8 | 39 | 21 | 31 | 10 | 11 | 11 | 84 |
| 1.20 Artisti, letterati, giornalisti, pubblicisti | 2 | — | — | 4 | — | 6 | — | 2 | 2 | 3 | 1 | 8 |
| 1.30 Ecclesiastici e religiosi | 12 | 3 | 7 | 7 | 11 | 40 | 9 | 32 | 7 | 8 | 17 | 73 |
| 1.40 Medici, ostetriche, farmacisti | 11 | 7 | 5 | 3 | 11 | 37 | 8 | 26 | 6 | 6 | 12 | 58 |
| 1.50 Magistrati, avvocati, notai, ufficiali giudiziari | 4 | 3 | 4 | 2 | 2 | 15 | 5 | 19 | 6 | 2 | 9 | 41 |
| 1.60 Ufficiali e sottufficiali | 1 | — | — | 3 | 3 | 7 | — | 6 | 14 | 6 | 4 | 30 |
| 2. Professioni amministrative, tecniche e operative varie | 65 | 25 | 45 | 40 | 33 | 208 | 88 | 185 | 57 | 40 | 65 | 435 |
| 2.10 Amministratori, direttori generali e similari | 48 | 18 | 29 | 26 | 25 | 146 | 67 | 145 | 49 | 36 | 48 | 345 |
| 2.20 Veterinari, ingegneri, chimici, periti, tecnici | 12 | 4 | 11 | 12 | 4 | 43 | 12 | 13 | 5 | 4 | 15 | 49 |
| 2.30 Agenti di vendita, mediatori, piazzisti | 5 | 3 | 5 | 2 | 4 | 19 | 9 | 25 | 3 | — | 2 | 39 |
| 2.40 Professioni varie non classificate altrove | — | — | — | — | — | — | — | 2 | — | — | — | 2 |
| 3. Lavorazioni agrarie, zootecniche e della pesca | 665 | 466 | 292 | 849 | 1.281 | 3.553 | 960 | 1.277 | 562 | 608 | 1.018 | 4.425 |
| 3.10 Coltivatori agricoli generici | 647 | 453 | 290 | 839 | 1.267 | 3.496 | 894 | 1.234 | 517 | 594 | 999 | 4.238 |
| 3.20 Coltivatori agricoli specializzati | 5 | 3 | — | 6 | 7 | 21 | 20 | 18 | 30 | 1 | 14 | 83 |
| 3.30 Operatori agricoli vari specializzati | — | — | — | — | — | — | 4 | — | — | 1 | — | 5 |
| 3.40 Selvicoltori, boscaioli, carbonai | 2 | — | — | — | 5 | 7 | 2 | 4 | 4 | — | 1 | 11 |
| 3.50 Allevatori, pastori, guardiani di animali | 11 | 3 | — | 1 | 2 | 17 | 17 | 10 | 6 | 3 | 1 | 37 |
| 3.60 Pescatori, piscicoltori, cacciatori | — | 7 | 2 | 3 | — | 12 | 23 | 11 | 5 | 9 | 3 | 51 |
| 4. Lavorazioni industriali e artigiane | 150 | 87 | 90 | 113 | 133 | 573 | 206 | 387 | 143 | 128 | 233 | 1.097 |
| 4.10 Mugnai, panettieri, pastai, pasticciere e simili | 8 | 1 | 5 | 9 | 6 | 29 | 10 | 23 | 9 | 5 | 57 | 104 |
| 4.20 Filatori, tessitori, tintori di filati e tessuti | — | — | 1 | 2 | 2 | 5 | 2 | 3 | 4 | 1 | 9 | 19 |
| 4.30 Sarti, calzalai, lavoratori abbigliamento, ecc. | 40 | 21 | 19 | 25 | 44 | 149 | 50 | 103 | 27 | 38 | 58 | 276 |
| 4.40 Falegnami, mobiliere, bottai | 23 | 11 | 10 | 16 | 18 | 78 | 25 | 49 | 25 | 18 | 21 | 138 |
| 4.50 Minatori, cavaori e similari | 10 | 1 | — | 2 | 1 | 14 | 8 | 14 | 3 | 5 | 13 | 43 |
| 4.60 Fonditori, laminatori, meccanici | 18 | 11 | 18 | 10 | 14 | 71 | 39 | 65 | 36 | 25 | 25 | 190 |
| 4.70 Muratori, stagnini, lavoratori costruzioni edilizie, ecc. | 51 | 41 | 37 | 48 | 48 | 225 | 72 | 127 | 38 | 33 | 50 | 320 |
| 4.80 Analizzatori, dosatori, pirotecnici, vulcanizzatori | — | 1 | — | 1 | — | 2 | — | 3 | 1 | 3 | — | 7 |
| 4.90 Cartai, cartotecnici | — | — | — | — | — | — | — | — | — | — | — | — |
| 5. Arti grafiche, install.e funzion. di macchine e di impianti | 19 | 16 | 15 | 18 | 22 | 90 | 34 | 76 | 40 | 27 | 31 | 208 |
| 5.10 Tipografi, fotografi, litografi | 2 | 2 | 2 | 1 | 3 | 10 | 2 | 5 | 5 | 2 | 1 | 15 |
| 5.20 Elettrecisti, elettrotecnici, radiotecnici | 4 | 1 | 1 | 7 | 3 | 16 | 3 | 7 | 12 | 2 | 5 | 29 |
| 5.30 Operatori cinematografici, attrezzisti | 1 | — | — | — | — | 1 | — | — | — | 1 | — | 2 |
| 5.40 Macchinisti e fuochisti di macchine e impianti fissi | — | — | 1 | — | — | 1 | 1 | 1 | — | — | — | 1 |
| 5.50 Autisti, macchinisti di mezzi di trasporto, gruisti | 9 | 9 | 9 | 6 | 8 | 41 | 15 | 29 | 7 | 13 | 9 | 73 |
| 5.60 Marittimi di coperta, barcaioi | — | 1 | — | 1 | — | 2 | — | 8 | 3 | 2 | — | 13 |
| 5.70 Vetturini, carrettieri, facchini, fattorini | 3 | 3 | 2 | 3 | 8 | 19 | 13 | 25 | 13 | 6 | 16 | 73 |
| 5.80 Arti e mestieri vari | — | — | — | — | — | — | — | 1 | — | 1 | — | 2 |
| 6. Commercio e servizi | 107 | 55 | 81 | 108 | 100 | 451 | 173 | 388 | 163 | 85 | 148 | 957 |
| 6.10 Negozianti, noleggiatori, commessi di vendita | 48 | 35 | 46 | 51 | 68 | 248 | 102 | 185 | 65 | 58 | 69 | 479 |
| 6.20 Esercenti e lavoratori di pubblici esercizi | 1 | 3 | 3 | 1 | 6 | 14 | 7 | 17 | 7 | 5 | 11 | 47 |
| 6.30 Barbieri, parrucchieri, massaggiatori | 3 | 2 | 4 | 5 | 4 | 18 | 11 | 23 | 6 | 3 | 13 | 56 |
| 6.40 Spazzaturai, altri lavoratori servizi di pulizia | 1 | 2 | 2 | 1 | 2 | 8 | 4 | 10 | 2 | 1 | 2 | 19 |
| 6.50 Camerieri, domestici presso famiglie private | 4 | 1 | 3 | — | 2 | 10 | 5 | 4 | 4 | 4 | 2 | 19 |
| 6.60 Soldati e graduati di carriera, vigili, custodi | 10 | 3 | 4 | 11 | 1 | 29 | 13 | 36 | 14 | 11 | 14 | 88 |
| 6.70 Arti e mestieri vari | 40 | 9 | 19 | 39 | 17 | 124 | 31 | 113 | 65 | 3 | 37 | 249 |
| Totale professioni | 1.053 | 665 | 542 | 1.155 | 1.604 | 5.019 | 1.504 | 2.429 | 1.010 | 924 | 1.549 | 7.416 |
| 7. Persone in attesa di prima occupazione | 132 | 64 | 80 | 151 | 97 | 524 | 179 | 595 | 82 | 65 | 90 | 1.011 |
| 7.10 Persone in attesa di prima occupazione, ecc. | — | — | — | — | — | — | — | — | — | — | 2 | 3 |
| 7.20 Casalinghe | 132 | 64 | 80 | 151 | 97 | 524 | 179 | 594 | 82 | 65 | 88 | 1.008 |
| 8. Pensionati, benestanti, inabili e condizioni non profess. | 479 | 221 | 405 | 346 | 468 | 1.919 | 949 | 2.697 | 690 | 525 | 1.688 | 6.549 |
| 8.10 Pensionati, benestanti | 430 | 195 | 383 | 299 | 424 | 1.731 | 861 | 2.436 | 615 | 503 | 1.609 | 6.024 |
| 8.20 Inabili, infermi e altre condizioni non professionali | 49 | 26 | 22 | 47 | 44 | 188 | 88 | 261 | 75 | 22 | 79 | 525 |
| Totale condizioni non professionali (a) | 611 | 285 | 485 | 497 | 565 | 2.443 | 1.128 | 3.292 | 772 | 590 | 1.778 | 7.560 |
| Non indicata | — | 1 | — | 1 | — | 2 | 2 | — | 1 | 1 | — | 4 |
| Di condizione non professionale (b) | 1.256 | 975 | 747 | 1.230 | 698 | 4.906 | 1.644 | 3.025 | 1.059 | 872 | 1.223 | 7.823 |
| TOTALE | 2.920 | 1.926 | 1.774 | 2.883 | 2.867 | 12.370 | 4.278 | 8.746 | 2.842 | 2.387 | 4.550 | 22.803 |

(*) Cfr. la corrispondente nota a pag. 34. — (a) (b) Cfr. le corrispondenti note a pag. 268.

poi per professione - Province e Regioni

| BASILICATA | | | CALABRIA | | | | SICILIA | | | | | | | | | | SARDEGNA | | | | ITALIA | | | Professione e con- dizione non pro- fessionale |
|------------|--------|--------|----------|-----------|--------------------|--------|---------|---------|---------|-----------|--------------------|------|---------|--------|----------|--------|----------|-------|----------|--------|---------|---------|---------|--|
| Potenza | Matera | Totale | Cosenza | Catanzaro | Reggio di Calabria | Totale | Trepani | Palermo | Messina | Agrigento | Caltanis- setta | Enna | Catania | Ragusa | Siracusa | Totale | Sassari | Nuoro | Cagliari | Totale | M | F | MF | |
| 28 | 13 | 41 | 61 | 58 | 52 | 171 | 37 | 113 | 69 | 26 | 28 | 24 | 106 | 37 | 27 | 467 | 42 | 17 | 56 | 115 | 4.328 | 2.170 | 6.498 | 1. |
| 7 | 5 | 12 | 25 | 20 | 13 | 58 | 14 | 36 | 21 | 6 | 12 | 6 | 29 | 13 | 13 | 150 | 15 | 6 | 27 | 48 | 661 | 855 | 1.516 | 1.10 |
| 7 | 1 | 8 | 11 | 11 | 14 | 36 | 11 | 20 | 13 | 10 | 9 | 8 | 17 | 10 | 4 | 102 | 9 | 6 | 9 | 24 | 1.235 | 758 | 1.993 | 1.20 |
| 7 | 5 | 12 | 16 | 16 | 14 | 46 | 6 | 21 | 13 | 8 | 5 | 8 | 24 | 9 | 3 | 97 | 8 | 3 | 12 | 23 | 976 | 504 | 1.480 | 1.30 |
| 7 | 1 | 8 | 7 | 6 | 11 | 24 | 4 | 17 | 12 | 2 | 2 | 1 | 19 | 5 | 6 | 68 | 5 | — | 3 | 8 | 682 | 13 | 695 | 1.40 |
| — | 1 | 1 | 2 | 3 | — | 5 | 2 | 14 | 7 | — | — | 1 | 11 | — | — | 35 | 4 | — | 5 | 9 | 472 | — | 472 | 1.50 |
| 27 | 13 | 40 | 59 | 55 | 90 | 204 | 41 | 130 | 148 | 46 | 38 | 25 | 191 | 46 | 44 | 709 | 54 | 15 | 102 | 171 | 10.764 | 931 | 11.695 | 2. |
| 23 | 8 | 31 | 46 | 43 | 81 | 170 | 37 | 103 | 119 | 28 | 31 | 20 | 145 | 31 | 33 | 547 | 37 | 13 | 71 | 121 | 7.832 | 845 | 8.677 | 2.10 |
| 3 | 2 | 5 | 10 | 8 | 6 | 24 | 2 | 13 | 13 | 10 | 3 | 4 | 23 | 6 | 4 | 78 | 10 | 2 | 20 | 32 | 1.541 | 50 | 1.591 | 2.20 |
| 1 | 2 | 3 | 3 | 3 | 3 | 9 | 2 | 14 | 15 | 8 | 4 | 1 | 23 | 9 | 7 | 83 | 7 | — | 11 | 18 | 1.381 | 34 | 1.415 | 2.30 |
| — | 1 | 1 | — | 1 | — | 1 | — | — | 1 | — | — | — | — | — | — | 1 | — | — | — | — | 10 | 2 | 12 | 2.40 |
| 1038 | 361 | 1.399 | 1143 | 1190 | 825 | 3.158 | 560 | 948 | 886 | 552 | 322 | 364 | 895 | 365 | 435 | 5.327 | 451 | 431 | 631 | 1.513 | 51.194 | 10.483 | 61.677 | 3. |
| 1019 | 347 | 1.366 | 1101 | 1154 | 779 | 3.034 | 514 | 874 | 836 | 515 | 303 | 360 | 827 | 357 | 411 | 4.997 | 393 | 347 | 560 | 1.300 | 48.699 | 10.277 | 58.976 | 3.10 |
| 1 | 6 | 7 | 9 | 3 | 10 | 22 | 4 | 8 | 4 | 6 | 15 | 2 | 37 | 1 | 9 | 86 | 8 | 6 | 10 | 24 | 912 | 150 | 1.062 | 3.20 |
| 7 | 4 | 11 | 1 | 1 | 1 | 3 | — | 1 | 1 | — | — | — | — | — | — | 2 | — | — | — | — | 145 | 28 | 173 | 3.30 |
| 7 | 1 | 8 | 3 | 15 | 8 | 26 | — | 1 | 2 | — | — | — | 2 | 1 | — | 6 | 1 | 2 | 1 | 4 | 298 | 12 | 310 | 3.40 |
| 11 | 3 | 14 | 15 | 12 | 15 | 42 | 13 | 33 | 14 | 16 | 4 | 2 | 17 | 2 | 5 | 106 | 39 | 75 | 42 | 156 | 656 | 8 | 664 | 3.50 |
| — | — | — | 14 | 5 | 12 | 31 | 29 | 31 | 29 | 15 | — | — | 12 | 4 | 10 | 130 | 10 | 1 | 18 | 29 | 484 | 8 | 492 | 3.60 |
| 155 | 56 | 211 | 220 | 298 | 143 | 661 | 158 | 385 | 203 | 148 | 133 | 98 | 333 | 144 | 112 | 1.714 | 115 | 81 | 202 | 398 | 22.446 | 1.996 | 24.442 | 4. |
| 6 | 2 | 8 | 6 | 16 | 9 | 31 | 9 | 24 | 14 | 6 | 5 | 2 | 18 | 7 | 7 | 92 | 7 | 5 | 4 | 16 | 1.010 | 156 | 1.166 | 4.10 |
| 1 | 1 | 2 | 2 | 7 | 8 | 17 | 2 | 1 | — | — | — | 1 | — | — | — | 4 | — | — | — | — | 470 | 344 | 814 | 4.20 |
| 41 | 23 | 64 | 54 | 73 | 30 | 157 | 44 | 102 | 60 | 48 | 20 | 17 | 86 | 38 | 36 | 451 | 21 | 18 | 24 | 63 | 3.458 | 1.183 | 4.641 | 4.30 |
| 24 | 6 | 30 | 29 | 35 | 29 | 93 | 26 | 46 | 29 | 15 | 13 | 6 | 31 | 17 | 19 | 202 | 15 | 16 | 22 | 53 | 3.170 | 55 | 3.225 | 4.40 |
| 4 | 4 | 8 | 5 | 9 | 5 | 19 | 5 | 6 | 1 | 13 | 20 | 14 | 6 | 14 | 5 | 84 | 5 | 6 | 47 | 58 | 667 | 6 | 673 | 4.50 |
| 15 | 8 | 23 | 23 | 21 | 12 | 56 | 9 | 47 | 22 | 17 | 11 | 6 | 61 | 18 | 5 | 196 | 16 | 7 | 35 | 58 | 4.790 | 79 | 4.869 | 4.60 |
| 64 | 17 | 81 | 101 | 133 | 47 | 281 | 63 | 157 | 77 | 48 | 63 | 52 | 127 | 48 | 39 | 674 | 51 | 29 | 70 | 150 | 8.558 | 108 | 8.666 | 4.70 |
| — | — | — | — | 3 | 2 | 5 | — | 1 | — | 1 | 1 | — | 2 | 2 | 1 | 8 | — | — | — | — | 190 | 39 | 229 | 4.80 |
| — | — | — | — | 1 | 1 | 2 | — | 1 | — | — | — | — | — | — | — | 3 | — | — | — | — | 133 | 26 | 159 | 4.90 |
| 15 | 5 | 20 | 36 | 35 | 24 | 95 | 36 | 110 | 68 | 22 | 26 | 6 | 74 | 22 | 33 | 397 | 25 | 10 | 45 | 80 | 5.106 | 124 | 5.230 | 5. |
| 1 | 1 | 2 | 3 | 4 | 2 | 9 | 1 | 10 | 5 | 1 | 2 | — | 2 | 1 | 1 | 23 | — | — | 5 | 5 | 373 | 26 | 399 | 5.10 |
| 1 | 1 | 2 | 7 | 3 | 3 | 13 | 5 | 12 | 5 | 5 | 2 | 1 | 9 | 1 | 3 | 43 | 7 | — | 12 | 19 | 850 | 16 | 866 | 5.20 |
| — | — | — | — | — | — | — | — | — | — | — | — | — | — | — | — | 1 | — | — | — | — | 21 | 1 | 22 | 5.30 |
| — | — | — | 1 | — | — | 1 | — | — | — | — | — | — | — | — | — | — | — | 1 | — | 1 | 117 | 3 | 120 | 5.40 |
| 5 | 3 | 8 | 16 | 12 | 15 | 43 | 5 | 38 | 18 | 4 | 11 | 1 | 27 | 7 | 20 | 131 | 9 | 8 | 21 | 38 | 2.376 | 29 | 2.405 | 5.50 |
| — | — | — | — | 1 | 1 | 2 | 9 | 13 | 5 | 1 | 2 | — | 8 | 4 | 3 | 45 | 2 | — | 2 | 4 | 239 | — | 239 | 5.60 |
| 8 | — | 8 | 8 | 15 | 3 | 26 | 16 | 30 | 29 | 11 | 9 | 4 | 24 | 9 | 4 | 136 | 7 | 1 | 5 | 13 | 1.042 | 23 | 1.065 | 5.70 |
| — | — | — | 1 | — | — | 1 | — | 7 | 6 | — | — | — | 3 | — | 2 | 18 | — | — | — | — | 88 | 26 | 114 | 5.80 |
| 77 | 57 | 134 | 161 | 180 | 167 | 508 | 156 | 336 | 234 | 100 | 65 | 43 | 298 | 72 | 108 | 1.412 | 95 | 77 | 208 | 380 | 20.727 | 3.211 | 23.938 | 6. |
| 42 | 19 | 61 | 73 | 89 | 101 | 263 | 76 | 199 | 138 | 53 | 41 | 17 | 135 | 49 | 43 | 751 | 55 | 31 | 89 | 175 | 9.171 | 1.384 | 10.555 | 6.10 |
| 2 | 1 | 3 | 2 | 6 | 1 | 9 | 3 | 17 | 3 | 6 | 3 | 5 | 9 | 4 | 5 | 55 | 6 | 4 | 5 | 15 | 1.055 | 262 | 1.317 | 6.20 |
| 4 | 6 | 10 | 14 | 11 | 10 | 35 | 13 | 18 | 25 | 9 | 8 | 4 | 28 | 3 | 10 | 118 | 5 | 1 | 8 | 14 | 819 | 114 | 933 | 6.30 |
| 3 | 5 | 8 | 2 | 2 | 3 | 7 | 1 | 16 | 5 | 3 | 1 | 1 | 5 | 1 | 2 | 35 | 2 | 2 | 5 | 9 | 275 | 6 | 281 | 6.40 |
| — | — | — | 4 | 6 | 11 | 21 | 5 | 16 | 10 | 6 | 1 | 2 | 17 | 1 | 7 | 65 | 4 | 1 | 5 | 10 | 94 | 741 | 835 | 6.50 |
| 7 | 8 | 15 | 11 | 6 | 2 | 19 | 9 | 46 | 11 | 7 | 6 | 4 | 41 | 6 | 4 | 134 | 9 | 6 | 25 | 40 | 1.659 | 206 | 1.865 | 6.60 |
| 19 | 18 | 37 | 55 | 60 | 39 | 154 | 49 | 24 | 42 | 16 | 5 | 10 | 63 | 8 | 37 | 254 | 14 | 32 | 71 | 117 | 7.654 | 498 | 8.152 | 6.70 |
| 1340 | 505 | 1.845 | 1680 | 1816 | 1301 | 4.797 | 988 | 2022 | 1608 | 894 | 612 | 560 | 1897 | 686 | 759 | 10.026 | 782 | 631 | 1244 | 2.657 | 114.565 | 18.915 | 133.480 | 7. |
| 85 | 66 | 151 | 248 | 293 | 207 | 748 | 136 | 229 | 242 | 149 | 113 | 66 | 168 | 169 | 45 | 1.317 | 127 | 131 | 244 | 502 | 65 | 18.423 | 18.488 | 7.10 |
| 1 | — | 1 | 3 | — | — | 3 | — | — | — | 1 | — | — | — | — | — | 1 | — | — | 2 | 2 | 65 | 21 | 86 | 7.20 |
| 84 | 66 | 150 | 245 | 293 | 207 | 745 | 136 | 229 | 242 | 148 | 113 | 66 | 168 | 169 | 45 | 1.316 | 127 | 131 | 242 | 500 | — | 18.402 | 18.402 | 7.20 |
| 552 | 238 | 790 | 752 | 1160 | 1209 | 3.121 | 1040 | 2495 | 1687 | 827 | 615 | 387 | 2183 | 513 | 788 | 10.535 | 738 | 335 | 1381 | 2.454 | 81.794 | 39.505 | 121.299 | 8. |
| 474 | 211 | 685 | 662 | 1050 | 1079 | 2.791 | 960 | 2223 | 1476 | 760 | 589 | 359 | 2025 | 472 | 764 | 9.628 | 706 | 308 | 1274 | 2.288 | 74.334 | 33.050 | 107.384 | 8.10 |
| 78 | 27 | 105 | 90 | 110 | 130 | 330 | 80 | 272 | 211 | 67 | 26 | 28 | 158 | 41 | 24 | 907 | 32 | 27 | 107 | 166 | 7.460 | 6.455 | 13.915 | 8.20 |
| 637 | 304 | 941 | 1000 | 1453 | 1416 | 3.869 | 1176 | 2724 | 1929 | 976 | 728 | 453 | 2351 | 682 | 833 | 11.852 | 865 | 466 | 1625 | 2.956 | 81.859 | 57.928 | 139.787 | — |
| — | — | — | — | 4 | — | 4 | — | 1 | 5 | — | — | — | 2 | — | 1 | 9 | — | — | — | — | 98 | 26 | 124 | n. i. |
| 764 | 355 | 1.119 | 1310 | 1314 | 1266 | 3.890 | 1354 | 3490 | 1611 | 1372 | 691 | 731 | 2513 | 769 | 867 | 13.358 | 898 | 740 | 1811 | 3.449 | 26.352 | 120.217 | 146.569 | — |
| 2741 | 1164 | 3.905 | 3990 | 4587 | 3983 | 12.560 | 3518 | 8237 | 5153 | 3242 | 2031 | 1744 | 6763 | 2137 | 2460 | 35.285 | 2545 | 1837 | 4680 | 9.062 | 222.874 | 197.086 | 419.960 | — |

Tav. 157 — Morti nel primo anno di vita, di filiazione

| PROFESSIONE E CONDIZIONE NON PROFESSIONALE (Classificazione minima) (*) | PIEMONTE | | | | | | | VALLE D'AOSTA | LIGURIA | | | | |
|---|------------|------------|------------|------------|-----------|-------------|--------------|------------------|-----------|-----------|------------|-----------|------------|
| | Torino | Vercelli | Novara | Cuneo | Asti | Alessandria | Totale | | Imperia | Savona | Genova | La Spezia | Totale |
| 1. Professioni e arti liberali e assimilate | 24 | 4 | 5 | 5 | 1 | 4 | 43 | 1 | — | 1 | 15 | 3 | 19 |
| 1.10 Insegnanti | 4 | 1 | 1 | 1 | — | — | 7 | — | — | — | 2 | — | 2 |
| 1.20 Artisti, letterati, giornalisti, pubblicisti | — | — | 1 | — | — | — | 1 | — | — | — | 2 | — | 2 |
| 1.40 Medici, farmacisti | 5 | 1 | — | 1 | 1 | 1 | 9 | — | — | — | 4 | 2 | 6 |
| 1.50 Magistrati, avvocati, notai, ufficiali giudiziari | 4 | 1 | 1 | — | — | 2 | 8 | — | — | — | 2 | — | 2 |
| 1.60 Ufficiali e sottufficiali | 11 | 1 | 2 | 3 | — | 1 | 18 | 1 | — | 1 | 5 | 1 | 7 |
| 2. Professioni amministrative, tecniche e operative varie | 120 | 15 | 25 | 22 | 6 | 12 | 200 | 4 | 8 | 10 | 66 | 2 | 86 |
| 2.10 Amministratori, direttori generali e similari | 75 | 8 | 21 | 15 | 5 | 5 | 129 | 2 | 6 | 6 | 46 | 1 | 59 |
| 2.20 Veterinari, ingegneri, chimici, periti, tecnici | 22 | 6 | 3 | 5 | 1 | 3 | 40 | — | 2 | 3 | 17 | 1 | 23 |
| 2.30 Agenti di vendita, mediatori, piazzisti | 16 | 1 | 1 | 2 | — | 4 | 24 | 2 | — | 1 | 3 | — | 4 |
| 2.40 Professioni varie non classificate altrove | 7 | — | — | — | — | — | 7 | — | — | — | — | — | — |
| 3. Lavorazioni agrarie, zootecniche e della pesca | 54 | 21 | 27 | 99 | 19 | 37 | 257 | 5 | 17 | 8 | 18 | 7 | 50 |
| 3.10 Coltivatori agricoli generici | 51 | 21 | 20 | 97 | 19 | 35 | 243 | 5 | 15 | 7 | 17 | 5 | 44 |
| 3.20 Coltivatori agricoli specializzati | — | — | — | 1 | — | — | 1 | — | 2 | — | — | — | 2 |
| 3.30 Operatori agricoli vari specializzati | — | — | — | — | — | 2 | 2 | — | — | — | — | — | — |
| 3.40 Selvicoltori, boscaioli, carbonai | — | — | 5 | — | — | — | 5 | — | — | 1 | — | — | 1 |
| 3.50 Allevatori, pascoli, guardiani di animali | — | — | 2 | 1 | — | — | 3 | — | — | — | — | — | — |
| 3.60 Pescatori, piscicoltori, cacciatori | 3 | — | — | — | — | — | 3 | — | — | — | 1 | 2 | 3 |
| 4. Lavorazioni industriali e artigiane | 226 | 70 | 61 | 50 | 11 | 33 | 451 | 13 | 18 | 23 | 77 | 25 | 143 |
| 4.10 Mugnai, panettieri, pastai, pasticciere e simili | 2 | 2 | 1 | 1 | — | — | 6 | — | — | — | 1 | 2 | 3 |
| 4.20 Filatori, tessitori, tintori di filati e tessuti | 2 | 20 | 1 | 2 | — | 1 | 26 | 1 | — | — | — | 1 | 1 |
| 4.30 Sarti, calzalai, lavoratori abbigliamento, ecc. | 13 | 4 | 2 | 3 | 1 | 2 | 25 | 1 | — | 1 | 5 | 3 | 9 |
| 4.40 falegnami, mobiliere, bottai | 22 | 11 | 8 | 7 | — | 1 | 49 | 4 | 1 | 7 | 5 | — | 13 |
| 4.50 Minatori, cavatori e similari | 1 | — | 1 | 2 | — | — | 4 | — | 1 | — | 3 | — | 4 |
| 4.60 Fonditori, laminatori, meccanici | 100 | 13 | 25 | 11 | 2 | 12 | 163 | 3 | — | 7 | 23 | 14 | 44 |
| 4.70 Muratori, stagnini, lavoratori costruzioni edilizie, ecc. | 83 | 18 | 23 | 22 | 8 | 17 | 171 | 3 | 16 | 8 | 39 | 3 | 66 |
| 4.80 Analizzatori, dosatori, pirotecnici, vulcanizzatori | 1 | 2 | — | — | — | — | 3 | — | — | — | — | 1 | 1 |
| 4.90 Cartai, cartotecnici | 2 | — | — | 2 | — | — | 4 | — | — | — | 1 | 1 | 2 |
| 5. Arti grafiche, install. e funzion. di macchine e di impianti | 90 | 9 | 12 | 8 | 4 | 10 | 133 | 5 | 5 | 8 | 56 | 13 | 82 |
| 5.10 Tipografi, fotografi, litografi | 6 | — | 3 | — | 1 | — | 10 | — | 1 | — | 5 | — | 6 |
| 5.20 Elettrecisti, elettrotecnici, radiotecnici | 17 | 3 | — | 1 | — | 2 | 23 | — | — | 2 | 9 | — | 11 |
| 5.30 Operatori cinematografici, attrezzisti | — | — | 1 | — | — | — | 1 | — | — | 1 | — | — | 1 |
| 5.40 Macchinisti e fuochisti di macchine e impianti fissi | 13 | — | 1 | 1 | — | 1 | 16 | — | — | — | — | 1 | 1 |
| 5.50 Autisti, macchinisti di mezzi di trasporto, gruisti | 43 | 6 | 7 | 6 | 3 | 7 | 72 | 5 | 3 | 4 | 20 | 8 | 35 |
| 5.60 Marittimi di coperta, barcaioi | — | — | — | — | — | — | — | — | — | — | 14 | 2 | 16 |
| 5.70 Vetturini, carrettieri, facchini, fattorini | 9 | — | — | — | — | — | 9 | — | 1 | — | 6 | 2 | 9 |
| 5.80 Arti e mestieri vari | 2 | — | — | — | — | — | 2 | — | — | 1 | 2 | — | 3 |
| 6. Commercio e servizi | 467 | 27 | 82 | 56 | 19 | 58 | 709 | 7 | 15 | 23 | 126 | 15 | 179 |
| 6.10 Negozianti, noleggiatori, commessi di vendita | 43 | 9 | 8 | 13 | 2 | 8 | 83 | 3 | 1 | 5 | 14 | 6 | 26 |
| 6.20 Esercenti e lavoratori di pubblici esercizi | 3 | — | 3 | 2 | 1 | 1 | 10 | — | 1 | 2 | 7 | 2 | 12 |
| 6.30 Barbieri, parrucchieri, massaggiatori | 6 | — | 1 | — | 1 | 1 | 9 | — | — | — | 3 | 1 | 4 |
| 6.40 Spazzaturai, altri lavoratori servizi di pulizia | 1 | — | — | — | — | — | 1 | — | 2 | — | 2 | 1 | 5 |
| 6.50 Camerieri, domestici presso famiglie private | 2 | — | — | — | — | — | 2 | — | — | — | 1 | — | 1 |
| 6.60 Soldati e graduati di carriera, vigili, custodi | 14 | 1 | 4 | 4 | 1 | — | 24 | — | — | 1 | 11 | 1 | 13 |
| 6.70 Arti e mestieri vari | 398 | 17 | 66 | 37 | 14 | 48 | 580 | 4 | 11 | 15 | 88 | 4 | 118 |
| Totale professioni | 981 | 146 | 212 | 240 | 60 | 154 | 1.793 | 35 | 63 | 73 | 358 | 65 | 559 |
| 7. Persone in attesa di prima occupazione, ecc. | — | — | — | — | — | — | — | — | — | — | 1 | — | 1 |
| 7.10 Persone in attesa di prima occupazione, ecc. | — | — | — | — | — | — | — | — | — | — | 1 | — | 1 |
| 8. Pensionati, benestanti, inabili e condizioni non profess. | 10 | 2 | 1 | 6 | 3 | 4 | 26 | 1 | — | — | 6 | 1 | 7 |
| 8.10 Pensionati, benestanti | 10 | 2 | 1 | 6 | 3 | 4 | 26 | 1 | — | — | 4 | 1 | 5 |
| 8.20 Inabili, infermi e altre condizioni non professionali | — | — | — | — | — | — | — | — | — | — | 2 | — | 2 |
| Totale condizioni non professionali | 10 | 2 | 1 | 6 | 3 | 4 | 26 | 1 | — | — | 7 | 1 | 8 |
| Non indicata | 2 | 1 | — | — | — | — | 3 | — | — | — | 3 | — | 3 |
| TOTALE | 993 | 149 | 213 | 246 | 63 | 158 | 1.822 | 36 | 63 | 73 | 368 | 66 | 570 |

(*) Cfr. a corrispondente nota a pag. 34.

legittima, per professione del padre - Provincie e Regioni

| LOMBARDIA | | | | | | | | | | TRENTINO ALTO ADIGE | | | VENETO | | | | | | | FRIULI VENEZIA GIULIA | | | | Professione e condizione non professionale | | | |
|-----------|------|---------|--------|---------|---------|-------|---------|---------|--------|---------------------|--------|--------|--------|---------|---------|---------|---------|--------|--------|-----------------------|-------|---------|---------|--|--------|------|------|
| Varese | Como | Sondrio | Milano | Bergamo | Brescia | Pavia | Cremona | Mantova | Totale | Bozano-Bozen | Trento | Totale | Verona | Vicenza | Belluno | Treviso | Venezia | Padova | Rovigo | Totale | Udine | Gorizia | Trieste | | Totale | | |
| 6 | 6 | 4 | 24 | 7 | 1 | 3 | — | 1 | 52 | 8 | 9 | 17 | 9 | 13 | 6 | 8 | 4 | 8 | 3 | 51 | 11 | 2 | 1 | 14 | 1. | | |
| 1 | 2 | 1 | 4 | 3 | — | — | — | — | 11 | 3 | 5 | 8 | 3 | 3 | 2 | — | 1 | 3 | 1 | 13 | 2 | 2 | — | 4 | 1.10 | | |
| 3 | 3 | 1 | 5 | 1 | 1 | 2 | — | — | 6 | 1 | 2 | 3 | 2 | 2 | 2 | 1 | — | 3 | 2 | 3 | 1 | — | — | 1 | 1.20 | | |
| 2 | 1 | 1 | 9 | 2 | — | — | — | 1 | 20 | 1 | 1 | 1 | — | — | — | — | — | — | — | 12 | 1 | — | — | 1 | 1.40 | | |
| — | — | — | 3 | 1 | — | — | — | — | 8 | 4 | — | 4 | 4 | 5 | 2 | 7 | 3 | 2 | — | 7 | 7 | — | 1 | 8 | 1.50 | | |
| — | — | — | 3 | — | — | — | — | — | 7 | — | — | 4 | 4 | 5 | 2 | 7 | 3 | 2 | — | 23 | 7 | — | 1 | 8 | 1.60 | | |
| 35 | 40 | 15 | 289 | 39 | 43 | 14 | 10 | 10 | 495 | 25 | 17 | 42 | 35 | 20 | 8 | 17 | 27 | 29 | 5 | 141 | 28 | 8 | 21 | 57 | 2. | | |
| 25 | 30 | 9 | 191 | 30 | 33 | 9 | 8 | 5 | 340 | 16 | 14 | 30 | 15 | 14 | 3 | 13 | 23 | 26 | 4 | 98 | 19 | 8 | 12 | 39 | 2.10 | | |
| 8 | 7 | 5 | 64 | 5 | 6 | 3 | 3 | 3 | 101 | 4 | 3 | 7 | 5 | 4 | 3 | — | 3 | — | — | 15 | 5 | — | 6 | 11 | 2.20 | | |
| 2 | 3 | 1 | 26 | 3 | 4 | 2 | 2 | 2 | 45 | 5 | — | 5 | 14 | 2 | 2 | 4 | 1 | 3 | 1 | 27 | 4 | — | 3 | 7 | 2.30 | | |
| — | — | — | 8 | 1 | — | — | — | — | 9 | — | — | — | 1 | — | — | — | — | — | — | 1 | — | — | — | — | — | 2.40 | |
| 6 | 18 | 20 | 96 | 61 | 136 | 44 | 67 | 67 | 515 | 89 | 47 | 136 | 133 | 67 | 14 | 111 | 73 | 124 | 44 | 566 | 52 | 5 | 3 | 60 | 3. | | |
| 5 | 18 | 20 | 89 | 52 | 112 | 42 | 58 | 61 | 457 | 85 | 43 | 128 | 131 | 65 | 13 | 111 | 39 | 119 | 41 | 519 | 46 | 3 | 3 | 52 | 3.10 | | |
| 1 | — | — | 1 | 3 | 1 | — | 1 | 2 | 9 | 1 | 1 | 2 | 3 | — | — | — | 4 | 1 | 1 | 6 | — | — | — | 1 | 1 | 3.20 | |
| — | — | — | — | — | 12 | — | — | 2 | 14 | 3 | — | 3 | — | — | — | — | — | — | — | 3 | 4 | — | — | — | — | 3.30 | |
| — | — | — | 6 | — | — | — | 1 | — | 9 | — | 3 | 3 | — | 2 | 1 | — | — | — | — | 7 | — | — | — | — | — | 3.40 | |
| — | — | — | — | — | 8 | 2 | 7 | 2 | 25 | — | — | — | 2 | — | — | — | 1 | 2 | 2 | 31 | 2 | 1 | — | 3 | — | 3.50 | |
| — | — | — | 1 | — | 1 | — | — | — | 1 | — | — | — | — | — | — | 29 | 2 | — | — | — | — | — | — | — | — | 3.60 | |
| 147 | 147 | 88 | 624 | 252 | 253 | 59 | 35 | 49 | 1.654 | 52 | 64 | 116 | 112 | 108 | 60 | 94 | 113 | 61 | 21 | 569 | 162 | 11 | 18 | 191 | 4. | | |
| 2 | 2 | 3 | 12 | 2 | 11 | — | 2 | 4 | 38 | 1 | 5 | 6 | 10 | 1 | 3 | 3 | 3 | 2 | 2 | 24 | 9 | — | 1 | 10 | 4.10 | | |
| 19 | 13 | 3 | 12 | 19 | 5 | 1 | — | — | 72 | 2 | — | 2 | 1 | 14 | — | 1 | 1 | — | — | 17 | 2 | — | — | 2 | 4.20 | | |
| 9 | 5 | 1 | 43 | 7 | 10 | 10 | — | 6 | 91 | 5 | 3 | 8 | 8 | 5 | 1 | 7 | 12 | 8 | 6 | 47 | 6 | 1 | — | 7 | 4.30 | | |
| 9 | 22 | 10 | 72 | 15 | 25 | 7 | 2 | 7 | 169 | 11 | 13 | 24 | 21 | 7 | 5 | 14 | 9 | 10 | 2 | 68 | 28 | 1 | 3 | 32 | 4.40 | | |
| 2 | — | 12 | 1 | 5 | 8 | 2 | — | — | 30 | — | 4 | 4 | — | 2 | 8 | 3 | 1 | — | — | 14 | 2 | — | — | 2 | 4.50 | | |
| 54 | 46 | 9 | 280 | 68 | 74 | 12 | 14 | 9 | 566 | 13 | 10 | 23 | 13 | 22 | 9 | 19 | 27 | 19 | 5 | 114 | 35 | 3 | 13 | 51 | 4.60 | | |
| 46 | 56 | 50 | 179 | 130 | 119 | 25 | 17 | 22 | 644 | 20 | 28 | 48 | 58 | 55 | 34 | 46 | 55 | 21 | 6 | 275 | 80 | 5 | 1 | 86 | 4.70 | | |
| 4 | 2 | — | 21 | 4 | — | — | — | — | 33 | — | — | — | — | — | — | — | 6 | — | — | 6 | — | — | — | 1 | — | 4.80 | |
| 2 | 1 | — | 4 | 2 | 1 | — | — | 1 | 11 | — | 1 | 1 | 1 | 2 | — | 1 | — | — | — | 4 | — | — | — | — | — | 4.90 | |
| 36 | 33 | 13 | 142 | 35 | 42 | 21 | 8 | 8 | 338 | 18 | 16 | 34 | 23 | 7 | 10 | 19 | 40 | 35 | 9 | 143 | 17 | 10 | 4 | 31 | 5. | | |
| 2 | — | — | 16 | 3 | 4 | — | 1 | — | 26 | 1 | — | 1 | 4 | — | — | — | 4 | — | — | 8 | — | — | — | — | — | 5.10 | |
| 5 | 7 | 1 | 37 | 8 | 9 | 2 | 1 | 1 | 71 | 2 | 1 | 3 | 4 | 1 | 3 | 3 | 5 | 2 | 1 | 19 | 3 | 4 | 2 | 9 | — | 5.20 | |
| — | — | — | — | — | — | — | — | — | — | — | — | — | — | — | — | — | — | — | — | — | — | — | — | — | — | 5.30 | |
| — | 3 | — | 4 | — | 2 | — | — | — | 8 | 1 | 1 | 2 | 2 | — | — | — | 1 | — | — | 2 | 1 | — | 1 | — | — | 5.40 | |
| 27 | 20 | 12 | 79 | 22 | 12 | 16 | 4 | 5 | 207 | 10 | 13 | 23 | 12 | 6 | 6 | 14 | 16 | 32 | 6 | 92 | 13 | 5 | — | 18 | — | 5.50 | |
| 1 | 1 | — | 1 | — | 1 | — | — | — | 2 | — | — | — | — | — | — | — | 4 | — | — | 4 | — | — | — | — | — | 5.60 | |
| 1 | 2 | — | 3 | 1 | 2 | — | — | — | 15 | 4 | 1 | 5 | 3 | — | 1 | 2 | 7 | 1 | 1 | 15 | — | — | — | — | — | 5.70 | |
| — | — | — | — | — | — | — | — | — | 9 | — | — | — | — | — | — | — | 3 | — | — | 3 | — | 1 | 1 | 2 | — | 5.80 | |
| 72 | 92 | 27 | 418 | 113 | 191 | 37 | 42 | 24 | 1.016 | 73 | 44 | 117 | 100 | 56 | 27 | 83 | 103 | 147 | 37 | 553 | 48 | 11 | 16 | 75 | 6. | | |
| 20 | 13 | 5 | 79 | 19 | 22 | 7 | 12 | 8 | 185 | 12 | 9 | 21 | 33 | 7 | 7 | 15 | 18 | 28 | 5 | 113 | 12 | 2 | 3 | 17 | — | 6.10 | |
| 4 | 1 | 3 | 21 | 1 | 6 | 1 | — | — | 37 | 6 | — | 6 | 4 | 5 | 1 | 6 | 9 | 5 | — | 30 | 1 | — | 2 | 3 | — | 6.20 | |
| 2 | 1 | 1 | 7 | 4 | 1 | 1 | 1 | 2 | 20 | 1 | 2 | 3 | — | 3 | — | 2 | 1 | — | — | 6 | 3 | — | — | — | — | 6.30 | |
| — | — | — | 4 | 1 | 1 | — | — | — | 8 | — | — | — | — | — | — | — | — | — | — | 2 | — | — | — | — | — | 6.40 | |
| — | 2 | — | 4 | 1 | 2 | — | — | — | 9 | — | 1 | 1 | 1 | — | — | — | 1 | — | — | 2 | — | — | — | — | — | 6.50 | |
| 4 | 6 | 1 | 35 | 7 | 7 | 3 | 3 | 3 | 69 | 2 | 2 | 4 | 14 | 7 | 3 | 2 | 7 | 7 | 2 | 42 | 7 | 3 | 3 | 13 | — | 6.60 | |
| 42 | 67 | 17 | 268 | 80 | 152 | 25 | 26 | 11 | 688 | 52 | 30 | 82 | 48 | 32 | 16 | 58 | 67 | 107 | 30 | 358 | 25 | 6 | 8 | 39 | — | 6.70 | |
| 302 | 336 | 167 | 1.593 | 507 | 666 | 178 | 162 | 159 | 4.070 | 265 | 197 | 462 | 412 | 271 | 125 | 332 | 360 | 404 | 119 | 2.023 | 318 | 47 | 63 | 428 | — | 7. | |
| — | — | — | — | — | 1 | — | 1 | 1 | 3 | — | — | — | — | 1 | — | — | — | — | — | 1 | — | — | — | — | — | — | 7.10 |
| — | — | — | — | — | 1 | — | 1 | 1 | 3 | — | — | — | — | 1 | — | — | — | — | — | 1 | — | — | — | — | — | — | 8. |
| 1 | 3 | 1 | 4 | 4 | 9 | 1 | 1 | — | 24 | 1 | 1 | 2 | 2 | 4 | 4 | — | 3 | 3 | 1 | 17 | 1 | 2 | 1 | 4 | — | 8.10 | |
| 1 | 3 | 1 | 3 | 4 | 9 | 1 | 1 | — | 23 | 1 | 1 | 2 | 2 | 4 | 4 | — | 2 | 3 | 1 | 16 | 1 | 1 | 1 | 3 | — | 8.20 | |
| — | — | — | 1 | — | — | — | — | — | 1 | — | — | — | — | — | — | — | 1 | — | — | 1 | — | — | — | — | — | — | n i. |
| — | 1 | — | 9 | 1 | — | 2 | — | — | 13 | 1 | — | 1 | — | — | — | 1 | — | 1 | — | 2 | — | — | — | — | — | — | n i. |
| 303 | 340 | 168 | 1.606 | 512 | 676 | 181 | 164 | 160 | 4.110 | 267 | 198 | 465 | 414 | 276 | 129 | 333 | 363 | 408 | 120 | 2.043 | 319 | 49 | 64 | 432 | — | n i. | |

Segue Tav. 157 — Morti nel primo anno di vita, di filiazione

| PROFESSIONE E CONDIZIONE NON PROFESSIONALE (Classificazione minima) (*) | EMILIA-ROMAGNA | | | | | | | | MARCHE | | | | | TO | | |
|---|----------------|-------|--------------------|--------|---------|---------|---------|-------|--------|-----------------|--------|----------|---------------|--------|---------------|-------|
| | Piacenza | Parma | Reggio nell'Emilia | Modena | Bologna | Ferrara | Ravenna | Forlì | Totale | Pesaro e Urbino | Ancona | Macerata | Ascoli Piceno | Totale | Massa-Carrara | Lucca |
| 1. Professioni e arti liberali e assimilate | — | 1 | 2 | 4 | 15 | 8 | 2 | 1 | 33 | 6 | 6 | 2 | 2 | 16 | 1 | 3 |
| 1.10 Insegnanti | — | — | — | — | 4 | 3 | — | — | 7 | 1 | 2 | — | — | 3 | — | 3 |
| 1.20 Artisti, letterati, giornalisti, pubblicisti | — | 1 | — | — | 1 | 1 | — | — | 4 | — | — | — | — | — | — | — |
| 1.40 Medici, farmacisti | — | — | 1 | 1 | 6 | 3 | 1 | 1 | 13 | 3 | 1 | 1 | 2 | 7 | — | — |
| 1.50 Magistrati, avvocati, notai, ufficiali giudiziari | — | — | — | 1 | 1 | 1 | — | — | 3 | — | — | — | — | — | — | — |
| 1.60 Ufficiali e sottufficiali | — | — | 1 | 1 | 3 | 1 | — | — | 6 | 1 | 3 | 1 | — | 5 | 1 | — |
| 2. Professioni amministrative, tecniche e operative varie | 7 | 18 | 10 | 23 | 60 | 24 | 7 | 20 | 169 | 9 | 16 | 2 | 15 | 42 | 7 | 12 |
| 2.10 Amministratori, direttori generali e similari | 6 | 15 | 5 | 12 | 40 | 11 | 4 | 18 | 111 | 7 | 11 | 2 | 12 | 32 | 6 | 10 |
| 2.20 Veterinari, ingegneri, chimici, periti, tecnici | 1 | 2 | 2 | 5 | 10 | 10 | 2 | — | 32 | 1 | 5 | — | 3 | 9 | 1 | 2 |
| 2.30 Agenti di vendita, mediatori, piazzisti | — | 1 | 3 | 6 | 10 | 3 | 1 | 1 | 25 | 1 | — | — | — | 1 | — | — |
| 2.40 Professioni varie non classificate altrove | — | — | — | — | — | — | — | 1 | 1 | — | — | — | — | — | — | — |
| 3. Lavorazioni agrarie, zootecniche e della pesca | 39 | 44 | 51 | 67 | 56 | 81 | 49 | 76 | 463 | 45 | 62 | 46 | 90 | 243 | 5 | 27 |
| 3.10 Coltivatori agricoli generici | 37 | 44 | 48 | 67 | 55 | 61 | 47 | 72 | 431 | 38 | 60 | 45 | 88 | 231 | 5 | 23 |
| 3.20 Coltivatori agricoli specializzati | — | — | 1 | — | 1 | 2 | — | 1 | 5 | 3 | 1 | — | — | 4 | — | 2 |
| 3.30 Operatori agricoli vari specializzati | — | — | — | — | — | 14 | — | 2 | 16 | 4 | 1 | — | — | 5 | — | — |
| 3.40 Selvicoltori, boscaioli, carbonai | — | — | — | — | — | — | — | 1 | 1 | — | — | — | — | — | — | 2 |
| 3.50 Allevatori, pastori, guardiani di animali | 2 | — | 2 | — | — | 2 | 2 | — | 8 | — | — | — | — | — | — | — |
| 3.60 Pescatori, piscicoltori, cacciatori | — | — | — | — | — | 2 | — | — | 2 | — | — | 1 | 2 | 3 | — | — |
| 4. Lavorazioni industriali e artigiane | 19 | 45 | 40 | 80 | 72 | 41 | 21 | 58 | 376 | 51 | 56 | 32 | 40 | 179 | 37 | 65 |
| 4.10 Mugnai, panettieri, pastai, pasticciere e simili | 1 | 7 | 3 | 7 | — | 3 | 3 | 1 | 25 | — | 1 | 2 | — | 3 | 1 | 3 |
| 4.20 Filatori, tessitori, tintori di filati e tessuti | — | — | — | 2 | — | — | — | — | 2 | — | 1 | — | 1 | 2 | — | — |
| 4.30 Sarti, calzaioli, lavoratori abbigliamento, ecc. | — | 3 | 2 | 9 | 2 | — | — | 5 | 21 | 5 | 4 | 3 | 12 | 24 | — | 7 |
| 4.40 Falegnami, mobiliari, bottai | — | 5 | 5 | 6 | 12 | 3 | 5 | 9 | 45 | 10 | 4 | 9 | 4 | 27 | 2 | 7 |
| 4.50 Minatori, cavaioni e similari | — | 1 | — | — | — | — | — | — | 1 | — | — | — | — | — | 7 | 6 |
| 4.60 Fonditori, laminatori, meccanici | 8 | 12 | 13 | 25 | 20 | 14 | 3 | 8 | 103 | 8 | 23 | 5 | 6 | 42 | 10 | 11 |
| 4.70 Muratori, staginai, lavoratori costruzioni edilizie, ecc. | 10 | 17 | 17 | 28 | 38 | 21 | 10 | 35 | 176 | 28 | 21 | 12 | 16 | 77 | 17 | 27 |
| 4.80 Analizzatori, dosatori, pirotecnici, vulcanizzatori | — | — | — | 2 | — | — | — | — | 2 | — | — | — | — | 1 | — | 2 |
| 4.90 Cartai, cartotecnici | — | — | — | 1 | — | — | — | — | 1 | — | 2 | 1 | — | 3 | — | 2 |
| 5. Arti grafiche, install. e funzion. di macchine e di impianti | 17 | 8 | 5 | 12 | 45 | 20 | 8 | 16 | 131 | 4 | 13 | 5 | 10 | 32 | 5 | 8 |
| 5.10 Tipografi, fotografi, litografi | 1 | 1 | — | — | 8 | — | 1 | — | 11 | — | 1 | — | — | 1 | — | — |
| 5.20 Elettrotecnici, elettrotecnici, radiotecnici | 1 | 2 | 1 | 2 | 6 | 3 | — | 3 | 18 | 2 | — | 1 | 2 | 5 | — | — |
| 5.30 Operatori cinematografici, attrezzisti | — | — | — | 1 | 1 | — | — | — | 2 | — | — | — | — | — | — | — |
| 5.40 Macchinisti e fuochisti di macchine e impianti fissi | 3 | — | — | — | — | — | — | — | 4 | — | — | — | — | — | — | — |
| 5.50 Autisti, macchinisti di mezzi di trasporto, gruisti | 11 | 4 | 4 | 8 | 27 | 14 | 7 | 12 | 87 | 1 | 10 | 4 | 7 | 22 | 5 | 6 |
| 5.60 Marittimi di coperta, barcaioi | — | — | — | — | — | — | — | — | 1 | — | — | — | 1 | 2 | — | 2 |
| 5.70 Veturini, carrettieri facchini, fattorini | 1 | 1 | — | 1 | 3 | — | — | — | 6 | — | 2 | — | — | 2 | — | — |
| 5.80 Arti e mestieri vari | — | — | — | — | — | 2 | — | 1 | 3 | — | — | — | — | — | — | — |
| 6. Commercio e servizi | 18 | 27 | 19 | 45 | 99 | 67 | 26 | 26 | 327 | 15 | 22 | 13 | 32 | 82 | 13 | 47 |
| 6.10 Negozianti, noleggiatori, commessi di vendita | 6 | 8 | 8 | 14 | 16 | 8 | 7 | 6 | 73 | 5 | 9 | 6 | 7 | 27 | 4 | 8 |
| 6.20 Esercenti e lavoratori di pubblici esercizi | — | 1 | 1 | 3 | 2 | 3 | — | — | 10 | 1 | — | 1 | 1 | 3 | 1 | 3 |
| 6.30 Barbieri, parrucchieri, massaggiatori | — | — | — | 3 | — | — | — | — | 5 | 1 | 1 | 1 | — | 5 | — | 1 |
| 6.40 Spazzaturai, altri lavoratori servizi di pulizia | — | 1 | — | — | 1 | — | — | — | 2 | — | — | — | — | — | — | — |
| 6.50 Camerieri, domestici presso famiglie private | — | — | — | 1 | — | — | — | — | 1 | — | — | — | — | — | — | — |
| 6.60 Soldati e graduati di carriera, vigili, custodi | 2 | 1 | 2 | 6 | 9 | 10 | 3 | 1 | 34 | 5 | 9 | 3 | — | 17 | 1 | 1 |
| 6.70 Arti e mestieri vari | 10 | 16 | 8 | 19 | 70 | 46 | 16 | 17 | 202 | 3 | 3 | 2 | 22 | 30 | 7 | 34 |
| Totale professioni | 100 | 143 | 127 | 231 | 347 | 241 | 113 | 197 | 1.499 | 130 | 175 | 100 | 189 | 594 | 68 | 162 |
| 7. Persone in attesa di prima occupazione, ecc. | — | — | — | — | — | — | — | — | — | — | — | — | — | — | — | — |
| 7.10 Persone in attesa di prima occupazione, ecc. | — | — | — | — | — | — | — | — | — | — | — | — | — | — | — | — |
| 8. Pensionati, benestanti, inabili e condizioni non profess. | — | — | — | 4 | 3 | 1 | — | 1 | 9 | 4 | — | 5 | — | 9 | — | 4 |
| 8.10 Pensionati, benestanti | — | — | — | 4 | 2 | 1 | — | 1 | 8 | 4 | — | 5 | — | 9 | — | 4 |
| 8.20 Inabili, infermi e altre condizioni non professionali | — | — | — | — | 1 | — | — | — | 1 | — | — | — | — | — | — | — |
| Totale condizioni non professionali | — | — | — | 4 | 3 | 1 | — | 1 | 9 | 4 | — | 5 | — | 9 | — | 4 |
| Non indicata | — | — | — | — | 1 | — | — | — | 1 | 1 | 1 | — | — | 2 | — | — |
| TOTALE | 100 | 143 | 127 | 235 | 351 | 242 | 113 | 198 | 1.509 | 135 | 176 | 105 | 189 | 605 | 68 | 166 |

(*) Cfr. la corrispondente nota a pag. 34.

legittima, per professione del padre - Provincie e Regioni

| TOSCANA | | | | | | | | | UMBRIA | | | LAZIO | | | | | CAMPANIA | | | | | Professione e condizione non professionale | |
|---------|---------|---------|------|--------|-------|----------|--------|---------|--------|--------|---------|-------|-------|--------|-----------|--------|----------|-----------|--------|----------|---------|--|--------|
| Pistoia | Firenze | Livorno | Pisa | Arezzo | Siena | Grosseto | Totale | Perugia | Terni | Totale | Viterbo | Rieti | Roma | Latina | Frosinone | Totale | Caserta | Benevento | Napoli | Avellino | Salerno | | Totale |
| 1 | 8 | 4 | 5 | 7 | 4 | 1 | 34 | 9 | 1 | 10 | 4 | 1 | 64 | 4 | 4 | 77 | 9 | 4 | 53 | 12 | 21 | 99 | 1. |
| — | 1 | 1 | 2 | 3 | 2 | 1 | 12 | 3 | 1 | 4 | 2 | — | 3 | 1 | 2 | 8 | 1 | 2 | 10 | 6 | 7 | 26 | 1.10 |
| — | 6 | 2 | — | — | — | — | 8 | — | — | — | — | — | 7 | — | — | 7 | — | — | 3 | — | 1 | 4 | 1.20 |
| — | 1 | — | — | 1 | — | — | 2 | 3 | — | 3 | 1 | — | 19 | 2 | — | 22 | 2 | 1 | 14 | — | 7 | 21 | 1.40 |
| 1 | — | 1 | 3 | 2 | 2 | — | 10 | 3 | — | 3 | 1 | 1 | 28 | 1 | 1 | 32 | 6 | 1 | 16 | 4 | 2 | 25 | 1.50 |
| — | — | — | — | — | — | — | — | — | — | — | — | — | — | — | — | — | — | — | 10 | 2 | 4 | 23 | 1.60 |
| 4 | 49 | 8 | 18 | 9 | 3 | 11 | 121 | 21 | 9 | 30 | 7 | 5 | 283 | 7 | 12 | 314 | 32 | 10 | 323 | 12 | 47 | 424 | 2. |
| 4 | 44 | 7 | 12 | 6 | 2 | 9 | 100 | 15 | 6 | 21 | 6 | 5 | 235 | 7 | 11 | 264 | 27 | 9 | 287 | 10 | 24 | 357 | 2.10 |
| — | 3 | — | 4 | 1 | — | — | 12 | 3 | 3 | 6 | — | — | 35 | — | — | 35 | 4 | — | 17 | 2 | 6 | 29 | 2.20 |
| — | 2 | 1 | 2 | 2 | 1 | 1 | 9 | 3 | — | 3 | 1 | — | 13 | — | — | 14 | 1 | 1 | 17 | — | 14 | 33 | 2.30 |
| — | — | — | — | — | — | — | — | — | — | — | — | — | — | — | 1 | 1 | — | — | 2 | — | 3 | 5 | 2.40 |
| 12 | 54 | 11 | 31 | 43 | 33 | 32 | 248 | 100 | 13 | 113 | 43 | 35 | 157 | 52 | 79 | 366 | 221 | 152 | 356 | 238 | 353 | 1.320 | 3. |
| 12 | 52 | 8 | 30 | 42 | 31 | 25 | 228 | 99 | 13 | 112 | 41 | 35 | 132 | 48 | 78 | 334 | 212 | 152 | 313 | 225 | 322 | 1.224 | 3.10 |
| — | 1 | — | — | — | — | — | 4 | — | — | — | 1 | — | 14 | — | — | 15 | — | — | 9 | — | 12 | 21 | 3.20 |
| — | — | — | — | — | — | — | — | — | — | — | — | — | — | — | — | — | — | — | 1 | — | — | 1 | 3.30 |
| — | — | 1 | — | — | 2 | 1 | 6 | — | — | — | — | — | 2 | — | — | 2 | 4 | — | 4 | 12 | 10 | 30 | 3.40 |
| — | — | 1 | 1 | 1 | — | 5 | 8 | 1 | — | 1 | 1 | — | 8 | — | 1 | 10 | 2 | — | 2 | 1 | 3 | 8 | 3.50 |
| — | 1 | — | — | — | — | 1 | 2 | — | — | — | — | — | 1 | 4 | — | 5 | 3 | — | 27 | — | 6 | 36 | 3.60 |
| 23 | 101 | 31 | 41 | 38 | 15 | 24 | 375 | 42 | 12 | 54 | 23 | 5 | 630 | 87 | 151 | 896 | 348 | 60 | 955 | 95 | 281 | 1.739 | 4. |
| 1 | — | 2 | 1 | 2 | — | — | 10 | 2 | 1 | 3 | — | 1 | 24 | 2 | 2 | 29 | 4 | 1 | 45 | 2 | 7 | 59 | 4.10 |
| 3 | 24 | — | — | — | — | 1 | 28 | — | — | — | — | — | 1 | 1 | — | 2 | — | — | 5 | — | — | 5 | 4.20 |
| 4 | 9 | 2 | 1 | 2 | 2 | 1 | 28 | 1 | 1 | 2 | 1 | — | 33 | 1 | 6 | 41 | 35 | 2 | 106 | 18 | 21 | 182 | 4.30 |
| 1 | 13 | 1 | 13 | 3 | 3 | 2 | 45 | 6 | 1 | 7 | 3 | — | 97 | 5 | 5 | 110 | 24 | 7 | 103 | 11 | 50 | 195 | 4.40 |
| — | 1 | 2 | — | 2 | 2 | 11 | 31 | — | — | — | 2 | — | 3 | — | — | 6 | 1 | — | 6 | 1 | 4 | 12 | 4.50 |
| 6 | 20 | 7 | 10 | 6 | 2 | 2 | 74 | 7 | 1 | 8 | 2 | — | 112 | 11 | 6 | 131 | 13 | 6 | 164 | 10 | 40 | 233 | 4.60 |
| 8 | 34 | 17 | 15 | 23 | 6 | 7 | 154 | 26 | 7 | 33 | 14 | 4 | 353 | 68 | 125 | 564 | 270 | 44 | 523 | 53 | 158 | 1.048 | 4.70 |
| — | — | — | — | — | — | — | 3 | — | — | — | — | — | 6 | — | 4 | 10 | 1 | — | 2 | — | — | 3 | 4.80 |
| — | — | — | — | — | — | — | 2 | — | — | — | — | — | 1 | — | 2 | 3 | — | — | 1 | — | 1 | 2 | 4.90 |
| 5 | 23 | 10 | 4 | 4 | 3 | 10 | 72 | 10 | 4 | 14 | 8 | 7 | 186 | 8 | 15 | 224 | 25 | 6 | 248 | 18 | 53 | 350 | 5. |
| — | 6 | — | — | — | — | — | 6 | — | 1 | 1 | — | — | 14 | 1 | — | 15 | — | — | 4 | — | — | 4 | 5.10 |
| — | 4 | 1 | — | 2 | — | 1 | 8 | 2 | 1 | 3 | 1 | 3 | 32 | 2 | 2 | 40 | 5 | 2 | 32 | 3 | 4 | 46 | 5.20 |
| — | — | — | — | — | — | — | 1 | 1 | — | 1 | — | — | 2 | — | — | 2 | — | — | — | — | — | — | 5.30 |
| — | — | — | — | — | 1 | — | 1 | — | — | — | — | — | 2 | — | — | 2 | — | — | 4 | — | — | 4 | 5.40 |
| 4 | 10 | 6 | 4 | 2 | 1 | 5 | 43 | 6 | 2 | 8 | 6 | 3 | 116 | 4 | 10 | 139 | 15 | 3 | 121 | 12 | 41 | 192 | 5.50 |
| — | — | 2 | — | — | — | 3 | 7 | — | — | — | — | — | 1 | — | — | 1 | — | — | 47 | — | 1 | 48 | 5.60 |
| 1 | — | 1 | — | — | 1 | 1 | 4 | 1 | — | 1 | 1 | 1 | 19 | 1 | 3 | 25 | 4 | — | 35 | 3 | 7 | 49 | 5.70 |
| — | 3 | — | — | — | — | — | 3 | — | — | — | — | — | — | — | — | — | 1 | 1 | 5 | — | — | 7 | 5.80 |
| 10 | 78 | 19 | 39 | 26 | 12 | 20 | 264 | 68 | 27 | 95 | 23 | 18 | 418 | 32 | 49 | 540 | 214 | 74 | 1.523 | 92 | 321 | 2.224 | 6. |
| 5 | 35 | 5 | 3 | 10 | 3 | 1 | 74 | 7 | 2 | 9 | 5 | 1 | 127 | 5 | 12 | 150 | 28 | 8 | 214 | 7 | 48 | 305 | 6.10 |
| — | 3 | — | — | 1 | — | — | 8 | 2 | 1 | 3 | — | — | 32 | 1 | — | 33 | 4 | — | 29 | 2 | 4 | 39 | 6.20 |
| — | 2 | — | 1 | 4 | 1 | — | 9 | 1 | — | 1 | — | — | 21 | — | 4 | 26 | 4 | 2 | 31 | 3 | 11 | 51 | 6.30 |
| — | 1 | — | — | — | — | — | 1 | — | — | — | — | — | 8 | — | 4 | 12 | 4 | 1 | 22 | 1 | 6 | 34 | 6.40 |
| — | — | — | — | — | — | — | — | — | — | — | — | — | 8 | — | — | 8 | — | — | 1 | 4 | — | 5 | 6.50 |
| 8 | 1 | 4 | — | 2 | 3 | 3 | 23 | 5 | 4 | 9 | 2 | — | 100 | 2 | 6 | 110 | 19 | 5 | 68 | 8 | 18 | 118 | 6.60 |
| 5 | 29 | 13 | 31 | 9 | 5 | 16 | 149 | 53 | 20 | 73 | 15 | 17 | 122 | 24 | 23 | 201 | 155 | 57 | 1.155 | 71 | 234 | 1.672 | 6.70 |
| 55 | 313 | 83 | 138 | 127 | 70 | 98 | 1.114 | 250 | 66 | 316 | 108 | 71 | 1.738 | 190 | 310 | 2.417 | 849 | 306 | 3.458 | 467 | 1.076 | 6.156 | |
| — | 4 | 1 | — | — | — | — | 5 | — | — | — | — | — | 2 | — | — | 2 | 1 | — | 1 | 1 | — | 3 | 7. |
| — | 4 | 1 | — | — | — | — | 5 | — | — | — | — | — | 2 | — | — | 2 | 1 | — | 1 | 1 | — | 3 | 7.10 |
| — | 2 | 2 | 2 | 1 | 2 | 1 | 14 | 2 | 2 | 4 | 1 | 1 | 32 | 3 | 6 | 43 | 10 | 4 | 47 | 4 | 14 | 79 | 8. |
| — | 2 | 2 | 2 | — | 2 | 1 | 13 | 2 | 2 | 4 | 1 | 1 | 27 | 3 | 6 | 38 | 7 | 4 | 46 | 4 | 13 | 74 | 8.10 |
| — | — | — | 1 | — | — | — | 1 | — | — | — | — | — | 5 | — | — | 5 | 3 | — | 1 | — | 1 | 5 | 8.20 |
| — | 6 | 3 | 2 | 1 | 2 | 1 | 19 | 2 | 2 | 4 | 1 | 1 | 34 | 3 | 6 | 45 | 11 | 4 | 48 | 5 | 14 | 82 | |
| — | — | — | — | — | — | — | — | 2 | — | 2 | — | — | 43 | 1 | 2 | 46 | 4 | — | 11 | — | 10 | 25 | n. i. |
| 55 | 319 | 86 | 140 | 128 | 72 | 99 | 1.133 | 254 | 68 | 322 | 109 | 72 | 1.815 | 194 | 318 | 2.508 | 864 | 310 | 3.517 | 472 | 1.100 | 6.263 | |

Segue Tav. 157 — Morti nel primo anno di vita, di filiazione

| PROFESSIONE E CONDIZIONE NON PROFESSIONALE (Classificazione minima) (*) | ABRUZZI E MOLISE | | | | | PUGLIA | | | | | | |
|---|------------------|--------|---------|--------|------------|--------|--------|-------|---------|----------|-------|--------|
| | L'Aquila | Teramo | Pescara | Chieti | Campobasso | Totale | Foggia | Bari | Taranto | Brindisi | Lecce | Totale |
| 1. Professioni e arti liberali e assimilate | — | 3 | 2 | 3 | 3 | 11 | 14 | 29 | 15 | 2 | 10 | 70 |
| 1.10 Insegnanti | — | 1 | — | 2 | 3 | 6 | 7 | 9 | 3 | — | 3 | 22 |
| 1.20 Artisti, letterati, giornalisti, pubblicisti | — | — | — | — | — | — | — | 1 | 1 | — | — | 2 |
| 1.40 Medici, farmacisti | — | 2 | 1 | — | — | 3 | 4 | 8 | 2 | 1 | 2 | 17 |
| 1.50 Magistrati, avvocati, notai, ufficiali giudiziari | — | — | 1 | — | — | 1 | 2 | 3 | — | 1 | — | 6 |
| 1.60 Ufficiali e sottufficiali | — | — | — | 1 | — | 1 | 1 | 8 | 9 | — | 5 | 23 |
| 2. Professioni amministrative, tecniche e operative varie | 8 | 6 | 14 | 13 | 9 | 50 | 38 | 74 | 22 | 12 | 25 | 171 |
| 2.10 Amministratori, direttori generali e similari | 5 | 6 | 11 | 13 | 7 | 42 | 30 | 58 | 16 | 10 | 21 | 135 |
| 2.20 Veterinari, ingegneri, chimici, periti, tecnici | 3 | — | 1 | — | 2 | 6 | 4 | 8 | 4 | 2 | 3 | 21 |
| 2.30 Agenti di vendita, mediatori, piazzisti | — | — | 2 | — | — | 2 | 2 | 7 | 2 | — | 1 | 12 |
| 2.40 Professioni varie non classificate altrove | — | — | — | — | — | — | 2 | 1 | — | — | — | 3 |
| 3. Lavorazioni agrarie, zootecniche e della pesca. | 88 | 76 | 42 | 78 | 167 | 451 | 526 | 733 | 222 | 250 | 366 | 2.097 |
| 3.10 Coltivatori agricoli generici | 87 | 72 | 41 | 76 | 163 | 439 | 493 | 697 | 192 | 245 | 352 | 1.979 |
| 3.20 Coltivatori agricoli specializzati | 1 | 1 | — | — | 1 | 3 | 4 | 7 | 5 | — | — | 16 |
| 3.30 Operatori agricoli vari specializzati | — | — | — | — | — | — | 7 | — | — | — | — | 7 |
| 3.40 Selvicoltori, boscaioli, carbonai | — | — | — | 2 | — | 2 | 1 | 8 | 3 | — | 1 | 13 |
| 3.50 Allevatori, pastori, guardiani di animali | — | — | — | — | 1 | 1 | 10 | 4 | 2 | 3 | — | 19 |
| 3.60 Pescatori, piscicoltori, cacciatori | — | 3 | 1 | — | 2 | 6 | 11 | 17 | 20 | 2 | 13 | 63 |
| 4. Lavorazioni industriali e artigiane | 58 | 31 | 47 | 65 | 76 | 277 | 223 | 347 | 78 | 70 | 119 | 837 |
| 4.10 Mugnai, panettieri, pastai, pasticciere e simili | — | — | 2 | — | 1 | 3 | 4 | 24 | 3 | 2 | 14 | 47 |
| 4.20 Filatori, tessitori, tintori di filati e tessuti | — | — | — | — | — | — | 2 | — | — | — | — | 2 |
| 4.30 Sarti, calzalai, lavoratori abbigliamento, ecc. | 3 | 2 | 3 | 5 | 6 | 19 | 5 | 24 | 5 | 9 | 11 | 54 |
| 4.40 falegnami, mobiliere, bottai | 7 | 1 | 4 | 6 | 8 | 26 | 21 | 48 | 17 | 6 | 14 | 106 |
| 4.50 Minatori, cavatori e similari | 8 | 1 | — | — | — | 9 | 4 | 13 | 5 | 2 | 9 | 33 |
| 4.60 Fonditori, laminatori, meccanici | 3 | 1 | 4 | 8 | 5 | 21 | 28 | 48 | 18 | 13 | 12 | 119 |
| 4.70 Muratori, stagnini, lavoratori costruzioni edilizie, ecc. | 36 | 26 | 33 | 46 | 56 | 197 | 159 | 190 | 30 | 38 | 59 | 476 |
| 4.80 Analizzatori, dosatori, pirotecnici, vulcanizzatori | 1 | — | 1 | — | — | 2 | — | — | — | — | — | — |
| 4.90 Carcai, cartotecnici | — | — | — | — | — | — | — | — | — | — | — | — |
| 5. Arti grafiche, install. e funzion. di macchine e di impianti | 5 | 12 | 9 | 17 | 18 | 61 | 42 | 96 | 33 | 15 | 18 | 204 |
| 5.10 Tipografi, fotografi, litografi | — | — | 2 | 2 | — | 4 | 2 | 2 | 1 | 1 | 1 | 7 |
| 5.20 Elettrecisti, elettrotecnici, radiotecnici | 1 | 1 | — | 4 | 2 | 8 | 6 | 7 | 11 | — | 1 | 25 |
| 5.30 Operatori cinematografici, attrezzisti | — | — | — | — | — | — | — | 1 | — | 1 | — | 2 |
| 5.40 Macchinisti e fuochisti di macchine e impianti fissi | — | — | — | — | — | — | 1 | — | 1 | 2 | — | 4 |
| 5.50 Autisti, macchinisti di mezzi di trasporto, gruisti | 4 | 11 | 7 | 10 | 10 | 42 | 15 | 50 | 15 | 8 | 10 | 98 |
| 5.60 Marittimi di coperta, barcaioi | — | — | — | — | — | — | 17 | — | — | 1 | — | 18 |
| 5.70 Vetturini, carrettieri, facchini, fattorini | — | — | — | 1 | 6 | 7 | 18 | 18 | 3 | 2 | 5 | 46 |
| 5.80 Arti e mestieri vari | — | — | — | — | — | — | — | 1 | 2 | — | 1 | 4 |
| 6. Commercio e servizi | 49 | 22 | 30 | 68 | 59 | 228 | 164 | 434 | 146 | 41 | 116 | 901 |
| 6.10 Negozianti, noleggiatori, commessi di vendita | 4 | 7 | 10 | 7 | 8 | 36 | 36 | 61 | 16 | 13 | 30 | 156 |
| 6.20 Esercenti e lavoratori di pubblici esercizi | 1 | 1 | — | 1 | — | 3 | 1 | 11 | 8 | 5 | 5 | 30 |
| 6.30 Barbieri, parrucchieri, massaggiatori | 1 | 1 | — | — | 2 | 4 | 8 | 16 | 3 | — | 2 | 29 |
| 6.40 Spazzaturai, altri lavoratori servizi di pulizia | 4 | — | — | 2 | 1 | 7 | 9 | 21 | 5 | 2 | 4 | 41 |
| 6.50 Camerieri, domestici presso famiglie private | — | — | — | 3 | — | 3 | — | — | — | 1 | — | 1 |
| 6.60 Soldati e graduati di carriera, vigili, custodi | 7 | 2 | 8 | 1 | 6 | 24 | 12 | 27 | 10 | 3 | 15 | 67 |
| 6.70 Arti e mestieri vari | 32 | 11 | 12 | 54 | 42 | 151 | 98 | 298 | 104 | 17 | 60 | 577 |
| Totale professioni | 208 | 150 | 144 | 244 | 332 | 1.078 | 1.007 | 1.713 | 516 | 390 | 654 | 4.280 |
| 7. Persone in attesa di prima occupazione, ecc. | — | — | — | — | — | — | — | 3 | — | — | — | 3 |
| 7.10 Persone in attesa di prima occupazione, ecc. | — | — | — | — | — | — | — | 3 | — | — | — | 3 |
| 8. Pensionati, benestanti, inabili e condizioni non profess. | — | 1 | 3 | — | 2 | 6 | 9 | 25 | 5 | 3 | 11 | 53 |
| 8.10 Pensionati, benestanti | — | 1 | 3 | — | 1 | 5 | 9 | 25 | 4 | 3 | 10 | 51 |
| 8.20 Inabili, infermi e altre condizioni non professionali | — | — | — | — | 1 | 1 | — | — | 1 | — | 1 | 2 |
| Totale condizioni non professionali | — | 1 | 3 | — | 2 | 6 | 9 | 28 | 5 | 3 | 11 | 56 |
| Non indicata | — | — | — | 2 | 1 | 3 | 1 | 3 | 1 | — | — | 5 |
| TOTALE | 208 | 151 | 147 | 246 | 335 | 1.087 | 1.017 | 1.744 | 522 | 393 | 665 | 4.341 |

(*) Cfr. la corrispondente nota a pag. 34.

legittima, per professione del padre - Provincie e Regioni

| BASILICATA | | | CALABRIA | | | | SICILIA | | | | | | | | | | SARDEGNA | | | | ITALIA | Professione e condizione non professionale |
|------------|--------|--------|----------|-----------|--------------------|--------|---------|---------|---------|-----------|---------------|------|---------|--------|----------|--------|----------|-------|----------|--------|--------|--|
| Potenza | Matera | Totale | Cosenza | Catanzaro | Reggio di Calabria | Totale | Trapani | Palermo | Messina | Agrigento | Caltanissetta | Enna | Catania | Ragusa | Siracusa | Totale | Sassari | Nuoro | Cagliari | Totale | | |
| 4 | 5 | 9 | 8 | 11 | 9 | 28 | 6 | 25 | 16 | 4 | 5 | 2 | 19 | 3 | 6 | 86 | 5 | 2 | 11 | 18 | 688 | 1. |
| 2 | 3 | 5 | 5 | 7 | 2 | 14 | 5 | 7 | 7 | 3 | 3 | 1 | 6 | 2 | 4 | 38 | 2 | — | 4 | 6 | 196 | 1.10 |
| — | — | — | — | — | — | — | — | — | — | — | — | — | — | — | — | — | — | — | — | — | 36 | 1.20 |
| 2 | 1 | 3 | 1 | 3 | 3 | 7 | — | 6 | 5 | 1 | 1 | — | 4 | — | 1 | 18 | — | 1 | 3 | 4 | 174 | 1.40 |
| — | 1 | 1 | 2 | 2 | 2 | 4 | — | 4 | — | — | — | — | 6 | — | — | 11 | — | — | — | 1 | 85 | 1.50 |
| — | — | — | — | 1 | 1 | 2 | — | 8 | 4 | — | — | 1 | 2 | 1 | 1 | 17 | 3 | — | 4 | 7 | 197 | 1.60 |
| 11 | 5 | 16 | 31 | 20 | 44 | 95 | 14 | 47 | 37 | 15 | 13 | 7 | 50 | 7 | 16 | 206 | 16 | 3 | 68 | 87 | 2.750 | 2. |
| 6 | 5 | 11 | 26 | 20 | 41 | 87 | 9 | 35 | 37 | 14 | 10 | 6 | 41 | 7 | 15 | 174 | 16 | 3 | 61 | 80 | 2.111 | 2.10 |
| 4 | — | 4 | 5 | — | 3 | 8 | 4 | 7 | — | — | 1 | 1 | 6 | — | 1 | 21 | — | — | 4 | 4 | 384 | 2.20 |
| 1 | — | 1 | — | — | — | — | 1 | 5 | — | — | — | — | 3 | — | — | 11 | — | — | 3 | 3 | 228 | 2.30 |
| — | — | — | — | — | — | — | — | — | — | — | — | — | — | — | — | — | — | — | — | — | 27 | 2.40 |
| 337 | 142 | 479 | 274 | 441 | 310 | 1.025 | 136 | 437 | 174 | 215 | 194 | 135 | 414 | 97 | 166 | 1.968 | 130 | 102 | 292 | 524 | 10.886 | 3. |
| 313 | 135 | 448 | 259 | 419 | 293 | 971 | 111 | 402 | 163 | 191 | 170 | 134 | 386 | 97 | 161 | 1.815 | 113 | 76 | 259 | 448 | 10.108 | 3.10 |
| — | 1 | 1 | 3 | 1 | — | 4 | 1 | 2 | 1 | 2 | 1 | 1 | 11 | — | 1 | 20 | 1 | — | — | 1 | 115 | 3.20 |
| 10 | 1 | 11 | 2 | 7 | 4 | 13 | — | — | 2 | 2 | 16 | — | 2 | — | — | 22 | 2 | — | 1 | 3 | 49 | 3.30 |
| 14 | 5 | 19 | 2 | 7 | 2 | 11 | 2 | 14 | 2 | 2 | 5 | — | 2 | — | 1 | 28 | 9 | 24 | 22 | 55 | 128 | 3.40 |
| — | — | — | 8 | 7 | 11 | 26 | 22 | 19 | 6 | 18 | 1 | — | 13 | — | 3 | 82 | 5 | 2 | 10 | 17 | 203 | 3.50 |
| 134 | 41 | 175 | 251 | 279 | 130 | 660 | 103 | 433 | 121 | 124 | 152 | 92 | 231 | 45 | 69 | 1.370 | 72 | 45 | 208 | 325 | 10.400 | 4. |
| 3 | 3 | 6 | 3 | 2 | 5 | 10 | 2 | 16 | 3 | 4 | 3 | — | 9 | 1 | 1 | 39 | 1 | — | 3 | 4 | 325 | 4.10 |
| 1 | 1 | 1 | — | — | — | — | 1 | — | — | — | — | — | — | — | — | 1 | — | — | — | — | 164 | 4.20 |
| 6 | 1 | 7 | 9 | 9 | 4 | 22 | 5 | 25 | 9 | 7 | 2 | 2 | 20 | 2 | 4 | 76 | 1 | 3 | 7 | 11 | 675 | 4.30 |
| 11 | 4 | 15 | 16 | 19 | 11 | 46 | 9 | 41 | 13 | 9 | 5 | 1 | 22 | 2 | 7 | 109 | 9 | 2 | 14 | 25 | 1.115 | 4.40 |
| 2 | 2 | 4 | 1 | 7 | 4 | 12 | 3 | 7 | 1 | 9 | 17 | 10 | 3 | 4 | 3 | 57 | 2 | 7 | 71 | 80 | 305 | 4.50 |
| 9 | 1 | 10 | 10 | 10 | 7 | 27 | 9 | 44 | 8 | 4 | 9 | 4 | 26 | 4 | 4 | 112 | 7 | 2 | 21 | 30 | 1.874 | 4.60 |
| 102 | 30 | 132 | 212 | 232 | 99 | 543 | 74 | 297 | 87 | 91 | 115 | 75 | 149 | 32 | 49 | 969 | 52 | 31 | 89 | 172 | 5.834 | 4.70 |
| — | — | — | — | — | — | — | — | 3 | — | — | — | — | 1 | — | — | 5 | — | — | 3 | 3 | 73 | 4.80 |
| — | — | — | — | — | — | — | — | — | — | — | — | — | 1 | — | — | 2 | — | — | — | — | 35 | 4.90 |
| 21 | 14 | 35 | 30 | 30 | 19 | 79 | 26 | 77 | 48 | 12 | 19 | 9 | 43 | 14 | 20 | 268 | 19 | 11 | 45 | 75 | 2.311 | 5. |
| — | 1 | 1 | — | 1 | 1 | 2 | — | 3 | 1 | 1 | 3 | — | 1 | — | — | 9 | — | — | 1 | 1 | 113 | 5.10 |
| 2 | 1 | 3 | 2 | 6 | 1 | 9 | 1 | 10 | 9 | 1 | 1 | 2 | 3 | 5 | 3 | 35 | 4 | 3 | 5 | 12 | 348 | 5.20 |
| — | — | — | — | — | — | — | — | — | — | — | — | — | — | — | — | — | — | — | — | — | 2 | 5.30 |
| — | 2 | 2 | — | — | — | — | — | — | 2 | — | — | — | — | — | — | 4 | — | — | 1 | 1 | 53 | 5.40 |
| 10 | 7 | 17 | 24 | 16 | 14 | 54 | 12 | 34 | 21 | 7 | 7 | 7 | 29 | 5 | 15 | 137 | 10 | 8 | 30 | 48 | 1.339 | 5.50 |
| — | — | — | — | 4 | 1 | 5 | 12 | 8 | 3 | 1 | 2 | — | 3 | 2 | 1 | 32 | 1 | — | 3 | 4 | 139 | 5.60 |
| 9 | 3 | 12 | 4 | 3 | 2 | 9 | 1 | 17 | 12 | 2 | 4 | — | 6 | 2 | 1 | 45 | 4 | — | 1 | 5 | 264 | 5.70 |
| — | — | — | — | — | — | — | — | 5 | — | — | — | — | 1 | — | — | 6 | — | — | 2 | 2 | 44 | 5.80 |
| 105 | 50 | 155 | 148 | 208 | 113 | 469 | 77 | 174 | 90 | 63 | 25 | 41 | 174 | 18 | 77 | 739 | 45 | 51 | 164 | 260 | 8.940 | 6. |
| 9 | 5 | 14 | 20 | 27 | 21 | 68 | 13 | 65 | 23 | 16 | 9 | 3 | 41 | 3 | 13 | 186 | 16 | 11 | 30 | 57 | 1.603 | 6.10 |
| 2 | — | 2 | — | 4 | 2 | 6 | 2 | 8 | 4 | 1 | 2 | 1 | 11 | — | 3 | 32 | — | 1 | 2 | 3 | 270 | 6.20 |
| 4 | 1 | 5 | 1 | 7 | 4 | 12 | 2 | 11 | 5 | 2 | — | 3 | 10 | 2 | 4 | 39 | 1 | 1 | 9 | 11 | 242 | 6.30 |
| 1 | — | 1 | 1 | 4 | 4 | 9 | 2 | 22 | 2 | 4 | 1 | 4 | 11 | 1 | 3 | 50 | 3 | — | 1 | 4 | 176 | 6.40 |
| — | — | — | — | — | — | — | — | — | — | — | — | — | 3 | — | — | 4 | — | — | — | 2 | 41 | 6.50 |
| 3 | 1 | 4 | 5 | 11 | 1 | 17 | 7 | 44 | 9 | 7 | 3 | 4 | 8 | 2 | 5 | 89 | 6 | 5 | 10 | 21 | 698 | 6.60 |
| 86 | 43 | 129 | 120 | 155 | 81 | 356 | 51 | 24 | 47 | 33 | 9 | 26 | 90 | 10 | 49 | 339 | 19 | 33 | 110 | 162 | 5.910 | 6.70 |
| 612 | 257 | 869 | 742 | 989 | 625 | 2.356 | 362 | 1.193 | 486 | 433 | 408 | 286 | 931 | 184 | 354 | 4.637 | 287 | 214 | 788 | 1.289 | 35.975 | 7. |
| — | — | — | — | 1 | — | 1 | 1 | 1 | 1 | — | — | — | — | — | — | 3 | — | — | — | — | 22 | 7. |
| — | — | — | — | 1 | — | 1 | 1 | 1 | 1 | — | — | — | — | — | — | 3 | — | — | — | — | 22 | 7.10 |
| 5 | — | 5 | 3 | 13 | 10 | 26 | 11 | 19 | 9 | 7 | 17 | 13 | 27 | 3 | 2 | 108 | 10 | — | 12 | 22 | 459 | 8. |
| 4 | — | 4 | 2 | 13 | 3 | 18 | 11 | 18 | 9 | 6 | 17 | 10 | 26 | 3 | 1 | 101 | 9 | — | 11 | 20 | 421 | 8.10 |
| 1 | — | 1 | 1 | — | 7 | 8 | — | 1 | — | 1 | — | — | 1 | — | 1 | 7 | 1 | — | 1 | 2 | 38 | 8.20 |
| 5 | — | 5 | 3 | 14 | 10 | 27 | 12 | 20 | 10 | 7 | 17 | 13 | 27 | 3 | 2 | 111 | 10 | — | 12 | 22 | 481 | — |
| 1 | — | 1 | 2 | 3 | 3 | 8 | — | — | 8 | 2 | 2 | — | 6 | 1 | 1 | 20 | 1 | — | 1 | 2 | 137 | n. i |
| 618 | 257 | 875 | 747 | 1.006 | 638 | 2.391 | 374 | 1.213 | 504 | 442 | 427 | 299 | 964 | 188 | 357 | 4.768 | 298 | 214 | 801 | 1.313 | 36.593 | — |

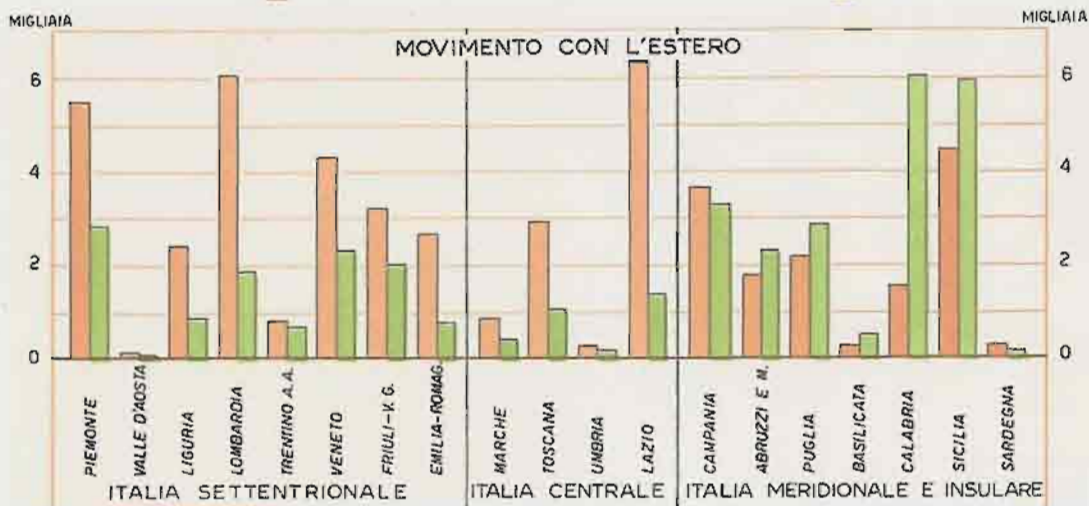
The first part of the document discusses the importance of maintaining accurate records of all transactions. It emphasizes that every entry, no matter how small, should be recorded to ensure the integrity of the financial statements. This includes not only sales and purchases but also expenses and income.

The second part of the document provides a detailed breakdown of the company's assets and liabilities. It lists various categories such as cash, accounts receivable, inventory, and property. Each item is accompanied by a description and its corresponding value. This section is crucial for understanding the company's overall financial position.

The third part of the document focuses on the company's income and expenses. It details the revenue generated from sales and the costs incurred in the process of producing and selling goods. This analysis helps in determining the company's profitability and identifying areas for cost reduction.

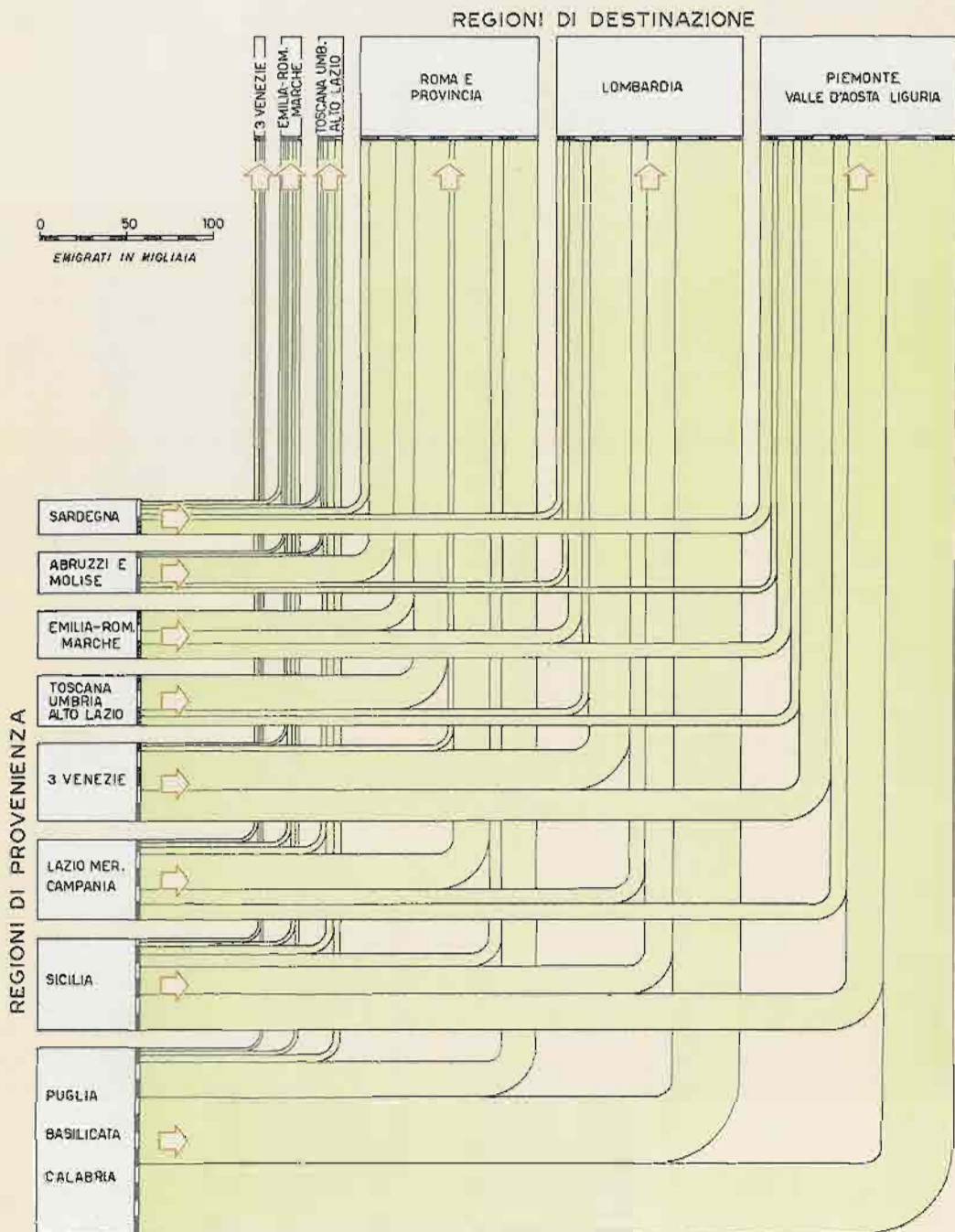
The final part of the document summarizes the key findings and provides recommendations for future actions. It highlights the strengths of the company's financial management and suggests areas where improvements can be made to enhance efficiency and profitability.

MOVIMENTO MIGRATORIO ANAGRAFICO Regioni - Anno 1981



PRINCIPALI CORRENTI DI MIGRAZIONE INTERNA

Anno 1961



PARTE V

ISCRIZIONI E CANCELLAZIONI ANAGRAFICHE
PER TRASFERIMENTO DI RESIDENZA

Tav. 158 — Iscritti e cancellati

| PROVINCIE E REGIONI | I S C R I T T I | | | | | | |
|--|-----------------|----------------|----------------|--------------|--------------|--------------|----------------|
| | Dall'interno | | | Dall'estero | | | To |
| | M | F | MF | M | F | MF | M |
| Torino | 70.864 | 63.448 | 134.312 | 1.669 | 1.549 | 3.218 | 72.533 |
| Vercelli | 10.589 | 10.724 | 21.313 | 210 | 191 | 401 | 10.799 |
| Novara | 11.555 | 11.005 | 22.560 | 221 | 207 | 428 | 11.776 |
| Cuneo | 9.008 | 9.185 | 18.193 | 184 | 187 | 371 | 9.192 |
| Asti | 5.889 | 5.578 | 11.467 | 47 | 44 | 91 | 5.936 |
| Alessandria | 11.737 | 11.413 | 23.150 | 501 | 505 | 1.006 | 12.238 |
| Piemonte | 119.642 | 111.353 | 230.995 | 2.832 | 2.683 | 5.515 | 122.474 |
| Valle d'Aosta | 1.398 | 1.328 | 2.726 | 39 | 42 | 81 | 1.437 |
| Imperia | 5.174 | 5.175 | 10.349 | 415 | 461 | 876 | 5.589 |
| Savona | 6.322 | 6.220 | 12.542 | 119 | 138 | 257 | 6.441 |
| Genova | 17.922 | 17.800 | 35.722 | 564 | 596 | 1.160 | 18.486 |
| La Spezia | 3.357 | 3.444 | 6.801 | 53 | 57 | 110 | 3.410 |
| Liguria | 32.775 | 32.639 | 65.414 | 1.151 | 1.252 | 2.403 | 33.926 |
| Varese | 17.279 | 17.018 | 34.297 | 432 | 452 | 884 | 17.711 |
| Como | 12.673 | 12.842 | 25.515 | 129 | 190 | 319 | 12.802 |
| Sondrio | 1.801 | 1.763 | 3.564 | 67 | 55 | 122 | 1.868 |
| Milano | 85.573 | 83.361 | 168.934 | 1.609 | 1.770 | 3.379 | 87.182 |
| Bergamo | 10.337 | 11.843 | 22.180 | 274 | 255 | 529 | 10.611 |
| Brescia | 14.292 | 15.140 | 29.432 | 226 | 211 | 437 | 14.518 |
| Pavia | 13.460 | 13.208 | 26.668 | 88 | 84 | 172 | 13.548 |
| Cremona | 8.048 | 8.037 | 16.085 | 44 | 40 | 84 | 8.092 |
| Mantova | 9.069 | 9.019 | 18.088 | 52 | 48 | 100 | 9.121 |
| Lombardia | 172.532 | 172.231 | 344.763 | 2.921 | 3.105 | 6.026 | 175.453 |
| Bolzano - Bozen | 7.186 | 5.567 | 12.753 | 164 | 256 | 420 | 7.350 |
| Trento | 4.880 | 5.230 | 10.110 | 194 | 196 | 390 | 5.074 |
| Trentino-Alto Adige | 12.066 | 10.797 | 22.863 | 358 | 452 | 810 | 12.424 |
| Verona | 11.087 | 12.340 | 23.427 | 212 | 262 | 474 | 11.299 |
| Vicenza | 8.516 | 9.742 | 18.258 | 571 | 476 | 1.047 | 9.087 |
| Belluno | 2.210 | 2.641 | 4.851 | 85 | 134 | 219 | 2.295 |
| Treviso | 8.161 | 9.836 | 17.997 | 800 | 619 | 1.419 | 8.961 |
| Venezia | 8.816 | 10.142 | 18.958 | 337 | 342 | 679 | 9.153 |
| Padova | 10.236 | 12.147 | 22.383 | 205 | 211 | 416 | 10.441 |
| Rovigo | 5.179 | 5.716 | 10.895 | 28 | 19 | 47 | 5.207 |
| Veneto | 54.205 | 62.564 | 116.769 | 2.238 | 2.063 | 4.301 | 56.443 |
| Udine | 11.059 | 11.889 | 22.948 | 924 | 835 | 1.759 | 11.983 |
| Gorizia | 2.564 | 2.234 | 4.798 | 167 | 202 | 369 | 2.731 |
| Trieste | 3.141 | 2.212 | 5.353 | 471 | 615 | 1.086 | 3.612 |
| Friuli-Venezia Giulia | 16.764 | 16.335 | 33.099 | 1.562 | 1.652 | 3.214 | 18.326 |
| Piacenza | 6.769 | 6.728 | 13.497 | 98 | 98 | 196 | 6.867 |
| Farma | 9.116 | 9.047 | 18.163 | 192 | 167 | 359 | 9.308 |
| Reggio nell'Emilia | 7.831 | 7.963 | 15.794 | 114 | 106 | 220 | 7.945 |
| Modena | 13.514 | 13.464 | 26.978 | 161 | 170 | 331 | 13.675 |
| Bologna | 22.384 | 22.127 | 44.511 | 304 | 350 | 654 | 22.688 |
| Ferrara | 6.238 | 6.693 | 12.931 | 69 | 65 | 134 | 6.307 |
| Ravenna | 6.848 | 6.762 | 13.610 | 198 | 183 | 381 | 7.046 |
| Forlì | 10.227 | 10.715 | 20.942 | 174 | 228 | 402 | 10.401 |
| Emilia-Romagna | 82.927 | 83.499 | 166.426 | 1.310 | 1.367 | 2.677 | 84.237 |
| Pesaro e Urbino | 5.262 | 5.665 | 10.927 | 125 | 125 | 250 | 5.387 |
| Ancona | 6.942 | 7.586 | 14.528 | 111 | 133 | 244 | 7.053 |
| Macerata | 4.031 | 4.501 | 8.532 | 82 | 77 | 159 | 4.113 |
| Ascoli Piceno | 5.811 | 6.388 | 12.199 | 110 | 85 | 195 | 5.921 |
| Marche | 22.046 | 24.140 | 46.186 | 428 | 420 | 848 | 22.474 |

per sesso - Provincie e Regioni

| Totale | | | CANCELLATI | | | | | | | | |
|----------------|----------------|----------------|----------------|----------------|--------------|--------------|--------------|----------------|----------------|----------------|---|
| | | | Per l'incerno | | | Per l'estero | | | Totale | | |
| | | | F | MF | M | F | MF | M | F | MF | M |
| 64.997 | 137.530 | 27.263 | 26.566 | 53.829 | 1.046 | 855 | 1.901 | 28.309 | 27.421 | 55.730 | |
| 10.915 | 21.714 | 8.482 | 8.710 | 17.192 | 93 | 72 | 165 | 8.575 | 8.782 | 17.357 | |
| 11.212 | 22.988 | 8.075 | 8.081 | 16.156 | 172 | 235 | 407 | 8.247 | 8.316 | 16.563 | |
| 9.372 | 18.564 | 10.797 | 11.405 | 22.202 | 103 | 107 | 210 | 10.900 | 11.512 | 22.412 | |
| 5.622 | 11.558 | 5.438 | 5.454 | 10.892 | 25 | 24 | 49 | 5.463 | 5.478 | 10.941 | |
| 11.910 | 24.156 | 10.954 | 10.595 | 21.549 | 64 | 39 | 103 | 11.018 | 10.634 | 21.652 | |
| 114.036 | 236.510 | 71.009 | 70.811 | 141.820 | 1.503 | 1.332 | 2.835 | 72.512 | 72.143 | 144.655 | |
| 1.370 | 2.807 | 1.220 | 1.234 | 2.454 | 24 | 29 | 53 | 1.244 | 1.263 | 2.507 | |
| 5.636 | 11.225 | 2.834 | 2.869 | 5.703 | 118 | 123 | 241 | 2.952 | 2.992 | 5.944 | |
| 6.358 | 12.799 | 4.412 | 4.397 | 8.809 | 75 | 66 | 141 | 4.487 | 4.463 | 8.950 | |
| 18.396 | 36.882 | 9.737 | 9.630 | 19.367 | 249 | 223 | 472 | 9.986 | 9.853 | 19.839 | |
| 3.501 | 6.911 | 3.654 | 3.515 | 7.169 | 18 | 9 | 27 | 3.672 | 3.524 | 7.196 | |
| 33.391 | 67.817 | 20.637 | 20.411 | 41.048 | 460 | 421 | 881 | 21.097 | 20.832 | 41.929 | |
| 17.470 | 35.181 | 9.153 | 9.294 | 18.447 | 106 | 101 | 207 | 9.259 | 9.395 | 18.654 | |
| 13.032 | 25.834 | 8.251 | 8.819 | 17.070 | 61 | 75 | 136 | 8.312 | 8.894 | 17.206 | |
| 1.818 | 3.686 | 1.903 | 2.171 | 4.074 | 36 | 70 | 106 | 1.939 | 2.241 | 4.180 | |
| 85.131 | 172.313 | 36.506 | 37.542 | 74.048 | 483 | 456 | 939 | 36.989 | 37.998 | 74.987 | |
| 12.098 | 22.709 | 10.400 | 12.084 | 22.484 | 102 | 125 | 227 | 10.502 | 12.209 | 22.711 | |
| 15.351 | 29.869 | 14.868 | 16.498 | 31.366 | 61 | 79 | 140 | 14.929 | 16.577 | 31.506 | |
| 13.292 | 26.840 | 11.754 | 11.877 | 23.631 | 40 | 35 | 75 | 11.794 | 11.912 | 23.706 | |
| 8.077 | 16.169 | 10.956 | 11.210 | 22.166 | 8 | 11 | 19 | 10.964 | 11.221 | 22.185 | |
| 9.067 | 18.188 | 12.676 | 12.610 | 25.286 | 4 | 11 | 15 | 12.680 | 12.621 | 25.301 | |
| 175.336 | 350.789 | 116.467 | 122.105 | 238.572 | 901 | 963 | 1.864 | 117.368 | 123.068 | 240.436 | |
| 5.823 | 13.173 | 6.062 | 5.667 | 11.729 | 222 | 232 | 454 | 6.284 | 5.899 | 12.183 | |
| 5.426 | 10.500 | 4.899 | 5.553 | 10.452 | 112 | 115 | 227 | 5.011 | 5.668 | 10.679 | |
| 11.249 | 23.673 | 10.961 | 11.220 | 22.181 | 334 | 347 | 681 | 11.295 | 11.567 | 22.862 | |
| 12.602 | 23.901 | 12.371 | 13.638 | 26.009 | 50 | 41 | 91 | 12.421 | 13.679 | 26.100 | |
| 10.218 | 19.305 | 9.125 | 10.820 | 19.945 | 263 | 243 | 506 | 9.388 | 11.063 | 20.451 | |
| 2.775 | 5.070 | 2.704 | 3.284 | 5.988 | 86 | 97 | 183 | 2.790 | 3.381 | 6.171 | |
| 10.455 | 19.416 | 8.913 | 11.084 | 19.997 | 575 | 457 | 1.032 | 9.488 | 11.541 | 21.029 | |
| 10.484 | 19.637 | 11.794 | 12.986 | 24.780 | 180 | 166 | 346 | 11.974 | 13.152 | 25.126 | |
| 12.358 | 22.799 | 13.994 | 15.781 | 29.775 | 78 | 60 | 138 | 14.072 | 15.841 | 29.913 | |
| 5.735 | 10.942 | 13.178 | 13.313 | 26.491 | 14 | 18 | 32 | 13.192 | 13.331 | 26.523 | |
| 64.627 | 121.070 | 72.079 | 80.906 | 152.985 | 1.246 | 1.082 | 2.328 | 73.325 | 81.988 | 155.313 | |
| 12.724 | 24.707 | 11.944 | 13.676 | 25.620 | 800 | 712 | 1.512 | 12.744 | 14.388 | 27.132 | |
| 2.436 | 5.167 | 2.665 | 2.292 | 4.957 | 116 | 114 | 230 | 2.781 | 2.406 | 5.187 | |
| 2.827 | 6.439 | 3.100 | 2.619 | 5.719 | 183 | 155 | 338 | 3.283 | 2.774 | 6.057 | |
| 17.987 | 36.313 | 17.709 | 18.587 | 36.296 | 1.099 | 981 | 2.080 | 18.808 | 19.568 | 38.376 | |
| 6.826 | 13.693 | 7.243 | 7.560 | 14.803 | 64 | 39 | 103 | 7.307 | 7.599 | 14.906 | |
| 9.214 | 18.522 | 9.429 | 9.302 | 18.731 | 102 | 80 | 182 | 9.531 | 9.382 | 18.913 | |
| 8.069 | 16.014 | 8.780 | 9.253 | 18.033 | 52 | 45 | 97 | 8.832 | 9.298 | 18.130 | |
| 13.634 | 27.309 | 13.047 | 13.262 | 26.309 | 30 | 28 | 58 | 13.077 | 13.290 | 26.367 | |
| 22.477 | 45.165 | 17.790 | 17.506 | 35.296 | 54 | 48 | 102 | 17.844 | 17.554 | 35.398 | |
| 6.758 | 13.065 | 10.534 | 10.789 | 21.323 | 32 | 34 | 66 | 10.566 | 10.823 | 21.389 | |
| 6.945 | 13.991 | 5.032 | 5.101 | 10.133 | 18 | 13 | 31 | 5.050 | 5.114 | 10.164 | |
| 10.943 | 21.344 | 10.680 | 11.164 | 21.844 | 66 | 76 | 142 | 10.746 | 11.240 | 21.986 | |
| 84.866 | 169.103 | 82.535 | 83.937 | 166.472 | 418 | 363 | 781 | 82.953 | 84.300 | 167.253 | |
| 5.790 | 11.177 | 7.961 | 8.363 | 16.324 | 89 | 96 | 185 | 8.050 | 8.459 | 16.509 | |
| 7.719 | 14.772 | 9.283 | 9.471 | 18.754 | 60 | 45 | 105 | 9.343 | 9.516 | 18.859 | |
| 4.578 | 8.691 | 6.242 | 6.796 | 13.038 | 43 | 26 | 69 | 6.285 | 6.822 | 13.107 | |
| 6.473 | 12.394 | 7.246 | 7.890 | 15.136 | 28 | 12 | 40 | 7.274 | 7.902 | 15.176 | |
| 24.560 | 47.034 | 30.732 | 32.520 | 63.252 | 220 | 179 | 399 | 30.952 | 32.699 | 63.651 | |

Segue Tav. 158 — Iscritti e cancellati

| PROVINCIE E REGIONI | I S C R I T T I | | | | | | |
|-----------------------------------|-----------------|----------------|------------------|---------------|---------------|---------------|----------------|
| | Dall'interno | | | Dall'estero | | | To |
| | M | F | MF | M | F | MF | M |
| Massa-Carrara | 1.766 | 1.794 | 3.560 | 93 | 85 | 178 | 1.859 |
| Lucca | 4.389 | 4.710 | 9.099 | 289 | 225 | 514 | 4.678 |
| Pistoia | 4.451 | 4.641 | 9.092 | 64 | 73 | 137 | 4.515 |
| Firenze | 22.965 | 23.676 | 46.641 | 282 | 396 | 678 | 23.247 |
| Livorno | 5.427 | 5.405 | 10.832 | 125 | 126 | 251 | 5.552 |
| Pisa | 7.519 | 7.495 | 15.014 | 82 | 71 | 153 | 7.601 |
| Arezzo | 5.062 | 5.389 | 10.451 | 429 | 463 | 892 | 5.491 |
| Siena | 6.282 | 6.187 | 12.469 | 18 | 30 | 48 | 6.300 |
| Grosseto | 3.766 | 3.882 | 7.648 | 34 | 33 | 67 | 3.800 |
| Toscana | 61.627 | 63.179 | 124.806 | 1.416 | 1.502 | 2.918 | 63.043 |
| Perugia | 7.363 | 7.805 | 15.168 | 95 | 94 | 189 | 7.458 |
| Terni | 3.019 | 3.182 | 6.201 | 34 | 34 | 68 | 3.053 |
| Umbria | 10.382 | 10.987 | 21.369 | 129 | 128 | 257 | 10.511 |
| Viterbo | 3.264 | 3.384 | 6.648 | 13 | 14 | 27 | 3.277 |
| Rieti | 1.576 | 1.694 | 3.270 | 6 | 11 | 17 | 1.582 |
| Roma | 78.395 | 75.321 | 153.716 | 1.992 | 2.510 | 4.502 | 80.387 |
| Latina | 4.618 | 4.708 | 9.326 | 229 | 196 | 425 | 4.847 |
| Frosinone | 3.642 | 3.996 | 7.638 | 728 | 666 | 1.394 | 4.370 |
| Lazio | 91.495 | 89.103 | 180.598 | 2.968 | 3.397 | 6.365 | 94.463 |
| Caserta | 7.535 | 8.104 | 15.639 | 633 | 561 | 1.194 | 8.168 |
| Benevento | 2.701 | 3.078 | 5.779 | 112 | 56 | 168 | 2.813 |
| Napoli | 24.595 | 25.886 | 50.481 | 727 | 675 | 1.402 | 25.322 |
| Avellino | 4.259 | 4.669 | 8.928 | 184 | 155 | 339 | 4.443 |
| Salerno | 10.574 | 11.427 | 22.001 | 339 | 215 | 554 | 10.913 |
| Campania | 49.664 | 53.164 | 102.828 | 1.995 | 1.662 | 3.657 | 51.659 |
| L'Aquila | 2.809 | 3.383 | 6.192 | 303 | 188 | 491 | 3.112 |
| Teramo | 3.428 | 4.034 | 7.462 | 131 | 84 | 215 | 3.559 |
| Pescara | 4.048 | 4.624 | 8.672 | 172 | 124 | 296 | 4.220 |
| Chieti | 3.567 | 4.174 | 7.741 | 294 | 147 | 441 | 3.861 |
| Campobasso | 3.085 | 3.377 | 6.462 | 198 | 125 | 323 | 3.283 |
| Abruzzi e Molise | 16.937 | 19.592 | 36.529 | 1.098 | 668 | 1.766 | 18.035 |
| Foggia | 6.962 | 7.231 | 14.193 | 87 | 91 | 178 | 7.049 |
| Bari | 10.338 | 11.006 | 21.344 | 682 | 512 | 1.194 | 11.020 |
| Taranto | 4.889 | 5.099 | 9.988 | 56 | 41 | 97 | 4.945 |
| Brindisi | 3.388 | 3.376 | 6.764 | 295 | 321 | 616 | 3.683 |
| Lecce | 4.526 | 5.265 | 9.791 | 40 | 38 | 78 | 4.566 |
| Puglia | 30.103 | 31.977 | 62.080 | 1.160 | 1.003 | 2.163 | 31.263 |
| Potenza | 3.645 | 3.777 | 7.422 | 123 | 75 | 198 | 3.768 |
| Matera | 1.960 | 1.990 | 3.950 | 17 | 14 | 31 | 1.977 |
| Basilicata | 5.605 | 5.767 | 11.372 | 140 | 89 | 229 | 5.745 |
| Cosenza | 6.270 | 6.531 | 12.801 | 270 | 173 | 443 | 6.540 |
| Catanzaro | 6.634 | 6.607 | 13.241 | 393 | 303 | 696 | 7.027 |
| Reggio di Calabria | 5.110 | 4.952 | 10.062 | 250 | 143 | 393 | 5.360 |
| Calabria | 18.014 | 18.090 | 36.104 | 913 | 619 | 1.532 | 18.927 |
| Trapani | 3.930 | 3.894 | 7.824 | 362 | 292 | 654 | 4.292 |
| Palermo | 11.223 | 10.732 | 21.955 | 331 | 307 | 638 | 11.554 |
| Messina | 6.932 | 7.180 | 14.112 | 264 | 217 | 481 | 7.196 |
| Agrigento | 4.211 | 4.182 | 8.393 | 180 | 155 | 335 | 4.391 |
| Caltanissetta | 3.279 | 3.215 | 6.494 | 181 | 136 | 317 | 3.460 |
| Enna | 1.976 | 2.004 | 3.980 | 54 | 48 | 102 | 2.030 |
| Catania | 11.453 | 11.113 | 22.566 | 442 | 344 | 786 | 11.895 |
| Ragusa | 2.594 | 2.670 | 5.264 | 285 | 193 | 478 | 2.879 |
| Siracusa | 5.041 | 4.825 | 9.866 | 365 | 261 | 626 | 5.406 |
| Sicilia | 50.639 | 49.815 | 100.454 | 2.464 | 1.953 | 4.417 | 53.103 |
| Sassari | 5.598 | 5.105 | 10.703 | 52 | 42 | 94 | 5.650 |
| Nuoro | 3.215 | 2.560 | 5.775 | 2 | 6 | 8 | 3.217 |
| Cagliari | 9.659 | 9.276 | 18.935 | 84 | 67 | 151 | 9.743 |
| Sardegna | 18.472 | 16.941 | 35.413 | 138 | 115 | 253 | 18.610 |
| ITALIA | 867.293 | 873.501 | 1.740.794 | 25.260 | 24.172 | 49.432 | 892.553 |

per sesso — Provincie e Regioni

| tale | | C A N C E L L A T I | | | | | | | | |
|----------------|------------------|---------------------|----------------|------------------|---------------|---------------|---------------|----------------|----------------|------------------|
| | | Per l'interno | | | Per l'estero | | | Totale | | |
| | | F | MF | M | F | MF | M | F | MF | M |
| 1.879 | 3.738 | 2.388 | 2.580 | 4.968 | 96 | 69 | 165 | 2.484 | 2.649 | 5.133 |
| 4.935 | 9.613 | 4.355 | 4.936 | 9.291 | 250 | 161 | 411 | 4.605 | 5.097 | 9.702 |
| 4.714 | 9.229 | 3.285 | 3.569 | 6.854 | 23 | 15 | 38 | 3.308 | 3.584 | 6.892 |
| 24.072 | 47.319 | 15.280 | 15.673 | 30.953 | 95 | 106 | 201 | 15.375 | 15.779 | 31.154 |
| 5.531 | 11.083 | 4.614 | 4.378 | 8.992 | 48 | 39 | 87 | 4.662 | 4.417 | 9.079 |
| 7.566 | 15.167 | 7.330 | 7.368 | 14.698 | 16 | 20 | 36 | 7.346 | 7.388 | 14.734 |
| 5.852 | 11.343 | 7.855 | 8.275 | 16.130 | 17 | 17 | 34 | 7.872 | 8.292 | 16.164 |
| 6.217 | 12.517 | 7.655 | 7.675 | 15.330 | 17 | 13 | 30 | 7.672 | 7.688 | 15.360 |
| 3.915 | 7.715 | 5.434 | 5.198 | 10.632 | 17 | 15 | 32 | 5.451 | 5.213 | 10.664 |
| 64.681 | 127.724 | 58.196 | 59.652 | 117.848 | 579 | 455 | 1.034 | 58.775 | 60.107 | 118.882 |
| 7.899 | 15.357 | 12.091 | 12.413 | 24.504 | 49 | 47 | 96 | 12.140 | 12.460 | 24.600 |
| 3.216 | 6.269 | 4.213 | 4.202 | 8.415 | 29 | 31 | 60 | 4.242 | 4.233 | 8.475 |
| 11.115 | 21.626 | 16.304 | 16.615 | 32.919 | 78 | 78 | 156 | 16.382 | 16.693 | 33.075 |
| 3.398 | 6.675 | 4.756 | 4.874 | 9.630 | — | 1 | 1 | 4.756 | 4.875 | 9.631 |
| 1.705 | 3.287 | 5.398 | 5.071 | 10.469 | 2 | 1 | 3 | 5.400 | 5.072 | 10.472 |
| 77.831 | 158.218 | 25.854 | 24.875 | 50.729 | 232 | 168 | 400 | 26.086 | 25.043 | 51.129 |
| 4.904 | 9.751 | 5.671 | 5.762 | 11.433 | 223 | 216 | 439 | 5.894 | 5.978 | 11.872 |
| 4.662 | 9.032 | 8.460 | 8.723 | 17.183 | 263 | 267 | 530 | 8.723 | 8.990 | 17.713 |
| 92.500 | 186.963 | 50.139 | 49.305 | 99.444 | 720 | 653 | 1.373 | 50.859 | 49.958 | 100.817 |
| 8.655 | 15.833 | 10.664 | 10.801 | 21.465 | 212 | 219 | 431 | 10.876 | 11.020 | 21.896 |
| 3.134 | 5.947 | 5.118 | 5.459 | 10.577 | 209 | 203 | 412 | 5.327 | 5.662 | 10.989 |
| 26.561 | 51.883 | 28.672 | 28.213 | 56.885 | 330 | 284 | 614 | 29.002 | 28.497 | 57.499 |
| 4.824 | 9.267 | 8.682 | 9.141 | 17.823 | 698 | 719 | 1.417 | 9.380 | 9.860 | 19.240 |
| 11.642 | 22.555 | 14.830 | 14.946 | 29.776 | 207 | 164 | 371 | 15.037 | 15.110 | 30.147 |
| 54.826 | 106.485 | 67.966 | 68.560 | 136.526 | 1.656 | 1.589 | 3.245 | 69.622 | 70.149 | 139.771 |
| 3.571 | 6.683 | 6.783 | 7.082 | 13.865 | 303 | 298 | 601 | 7.086 | 7.380 | 14.466 |
| 4.118 | 7.677 | 5.824 | 6.574 | 12.398 | 85 | 67 | 152 | 5.909 | 6.641 | 12.550 |
| 4.748 | 8.968 | 4.340 | 4.772 | 9.112 | 90 | 107 | 197 | 4.430 | 4.879 | 9.309 |
| 4.321 | 8.182 | 6.169 | 6.746 | 12.915 | 316 | 265 | 581 | 6.485 | 7.011 | 13.496 |
| 3.502 | 6.785 | 6.102 | 6.135 | 12.237 | 371 | 409 | 780 | 6.473 | 6.544 | 13.017 |
| 20.260 | 38.295 | 29.218 | 31.309 | 60.527 | 1.165 | 1.146 | 2.311 | 30.383 | 32.455 | 62.838 |
| 7.322 | 14.371 | 18.102 | 17.118 | 35.220 | 437 | 423 | 860 | 18.539 | 17.541 | 36.080 |
| 11.518 | 22.538 | 21.723 | 20.746 | 42.469 | 964 | 972 | 1.936 | 22.687 | 21.718 | 44.405 |
| 5.140 | 10.085 | 8.781 | 8.153 | 16.934 | 25 | 21 | 46 | 8.806 | 8.174 | 16.980 |
| 3.697 | 7.380 | 5.016 | 4.691 | 9.707 | 11 | 7 | 18 | 5.027 | 4.698 | 9.725 |
| 5.303 | 9.869 | 7.211 | 7.692 | 14.903 | 3 | 3 | 6 | 7.214 | 7.695 | 14.909 |
| 32.980 | 64.243 | 60.833 | 58.400 | 119.233 | 1.440 | 1.426 | 2.866 | 62.273 | 59.826 | 122.099 |
| 3.852 | 7.620 | 8.862 | 8.715 | 17.577 | 212 | 193 | 405 | 9.074 | 8.908 | 17.982 |
| 2.004 | 3.981 | 3.863 | 3.472 | 7.335 | 39 | 47 | 86 | 3.902 | 3.519 | 7.421 |
| 5.856 | 11.601 | 12.725 | 12.187 | 24.912 | 251 | 240 | 491 | 12.976 | 12.427 | 25.403 |
| 6.704 | 13.244 | 11.150 | 10.725 | 21.875 | 257 | 228 | 485 | 11.407 | 10.953 | 22.360 |
| 6.910 | 13.937 | 15.313 | 14.088 | 29.401 | 2.273 | 2.103 | 4.376 | 17.586 | 16.191 | 33.777 |
| 5.095 | 10.455 | 12.125 | 11.025 | 23.150 | 620 | 528 | 1.148 | 12.745 | 11.553 | 24.298 |
| 18.709 | 37.636 | 38.588 | 35.838 | 74.426 | 3.150 | 2.859 | 6.009 | 41.738 | 38.697 | 80.435 |
| 4.186 | 8.478 | 6.444 | 5.857 | 12.301 | 196 | 198 | 394 | 6.640 | 6.055 | 12.695 |
| 11.039 | 22.593 | 18.212 | 16.203 | 34.415 | 372 | 290 | 662 | 18.584 | 16.493 | 35.077 |
| 7.397 | 14.593 | 11.686 | 11.113 | 22.799 | 347 | 361 | 708 | 12.033 | 11.474 | 23.507 |
| 4.337 | 8.728 | 8.055 | 7.553 | 15.608 | 855 | 746 | 1.601 | 8.910 | 8.299 | 17.209 |
| 3.351 | 6.811 | 6.905 | 6.268 | 13.173 | 280 | 275 | 555 | 7.185 | 6.543 | 13.728 |
| 2.052 | 4.082 | 5.862 | 5.339 | 11.201 | 101 | 78 | 179 | 5.963 | 5.417 | 11.380 |
| 11.457 | 23.352 | 13.824 | 13.087 | 26.911 | 355 | 318 | 673 | 14.179 | 13.405 | 27.584 |
| 2.863 | 5.742 | 3.659 | 3.513 | 7.172 | 78 | 55 | 133 | 3.737 | 3.568 | 7.305 |
| 5.086 | 10.492 | 5.414 | 5.170 | 10.584 | 566 | 472 | 1.038 | 5.980 | 5.642 | 11.622 |
| 51.768 | 104.871 | 80.061 | 74.103 | 154.164 | 3.150 | 2.793 | 5.943 | 83.211 | 76.896 | 160.107 |
| 5.147 | 10.797 | 7.750 | 6.831 | 14.581 | 22 | 12 | 34 | 7.772 | 6.843 | 14.615 |
| 2.566 | 5.783 | 5.267 | 4.310 | 9.577 | 15 | 16 | 31 | 5.282 | 4.326 | 9.608 |
| 9.343 | 19.086 | 16.897 | 14.660 | 31.557 | 32 | 19 | 51 | 16.929 | 14.679 | 31.608 |
| 17.056 | 35.666 | 29.914 | 25.801 | 55.715 | 69 | 47 | 116 | 29.983 | 25.848 | 55.831 |
| 897.673 | 1.790.226 | 867.293 | 873.501 | 1.740.794 | 18.463 | 16.983 | 35.446 | 885.756 | 890.484 | 1.776.240 |

Tav. 159 — Iscritti e cancellati per Provin

| PROVINCIE E REGIONI DI CANCELLAZIONE — (Provenienza) | PROVINCIE E REGIONI | | | | | | | | | | | | | | | | | |
|---|---------------------|---------------|---------------|---------------|--------------|---------------|----------------|------------------|--------------|--------------|---------------|--------------|---------------|---------------|---------------|--------------|---------------|---------------|
| | Torino | Vercelli | Novara | Cuneo | Asti | Alessandria | PIEMONTE | VALLE D'AOSTA | Imperia | Savona | Genova | La Spezia | LIGURIA | Varese | Como | Sondrio | Milano | Bergamo |
| Torino | 33.029 | 1.086 | 427 | 2.314 | 1.243 | 722 | 38.821 | 375 | 427 | 437 | 570 | 66 | 1.500 | 177 | 129 | 15 | 1.443 | 125 |
| Vercelli | 2.490 | 10.319 | 757 | 67 | 69 | 328 | 14.030 | 52 | 66 | 70 | 101 | 12 | 249 | 161 | 65 | 6 | 560 | 43 |
| Novara | 853 | 744 | 8.457 | 89 | 26 | 173 | 10.342 | 56 | 62 | 82 | 183 | 24 | 351 | 678 | 123 | 23 | 1.362 | 89 |
| Cuneo | 6.925 | 148 | 98 | 11.409 | 477 | 205 | 19.262 | 34 | 395 | 756 | 246 | 38 | 1.435 | 41 | 32 | 5 | 281 | 27 |
| Asti | 3.658 | 139 | 70 | 413 | 3.910 | 879 | 9.069 | 25 | 69 | 136 | 297 | 5 | 507 | 43 | 49 | 3 | 210 | 4 |
| Alessandria | 2.592 | 524 | 259 | 237 | 882 | 10.619 | 15.113 | 35 | 140 | 460 | 1.789 | 14 | 2.403 | 156 | 81 | 7 | 809 | 51 |
| Piemonte | 49.547 | 12.960 | 10.068 | 14.529 | 6.607 | 12.926 | 106.637 | 577 | 1.159 | 1.941 | 3.186 | 159 | 6.445 | 1.256 | 479 | 59 | 4.665 | 339 |
| Valle d'Aosta | 570 | 63 | 45 | 25 | 40 | 52 | 795 | 1.066 | 15 | 16 | 29 | | 60 | 24 | 9 | 3 | 58 | 6 |
| Imperia | 373 | 32 | 15 | 197 | 36 | 73 | 726 | 18 | 2.304 | 348 | 478 | 45 | 3.175 | 31 | 42 | 3 | 266 | 42 |
| Savona | 450 | 41 | 27 | 249 | 60 | 198 | 1.025 | 13 | 315 | 4.882 | 902 | 44 | 6.143 | 33 | 19 | 8 | 361 | 40 |
| Genova | 815 | 40 | 104 | 155 | 182 | 1.019 | 2.315 | 29 | 384 | 711 | 8.246 | 542 | 9.883 | 137 | 108 | 10 | 1.385 | 87 |
| La Spezia | 189 | 15 | 27 | 25 | 11 | 25 | 292 | 7 | 57 | 88 | 1.017 | 2.607 | 3.769 | 42 | 20 | 11 | 311 | 29 |
| Liguria | 1.827 | 128 | 173 | 626 | 289 | 1.315 | 4.358 | 67 | 3.060 | 6.029 | 10.643 | 3.238 | 22.970 | 243 | 189 | 32 | 2.323 | 198 |
| Varese | 240 | 81 | 492 | 42 | 11 | 58 | 924 | 1 | 42 | 37 | 149 | 14 | 242 | 10.378 | 531 | 70 | 2.804 | 150 |
| Como | 215 | 60 | 112 | 29 | 17 | 31 | 464 | 3 | 32 | 38 | 126 | 7 | 203 | 739 | 9.263 | 250 | 3.027 | 515 |
| Sondrio | 67 | 21 | 21 | 5 | 3 | 7 | 124 | 5 | 14 | 11 | 37 | 9 | 71 | 188 | 584 | 1.862 | 410 | 85 |
| Milano | 1.299 | 237 | 898 | 105 | 75 | 311 | 2.925 | 32 | 368 | 371 | 1.127 | 98 | 1.964 | 2.738 | 2.356 | 225 | 4.042 | 1.554 |
| Bergamo | 227 | 46 | 128 | 24 | 8 | 34 | 467 | 5 | 54 | 54 | 145 | 18 | 271 | 339 | 755 | 66 | 3.711 | 14.004 |
| Brescia | 464 | 160 | 322 | 38 | 16 | 68 | 1.068 | 42 | 64 | 72 | 191 | 23 | 350 | 490 | 342 | 129 | 3.692 | 875 |
| Pavia | 462 | 332 | 664 | 36 | 43 | 623 | 2.160 | 7 | 78 | 83 | 319 | 7 | 487 | 269 | 164 | 13 | 3.365 | 106 |
| Cremona | 196 | 59 | 251 | 18 | 2 | 65 | 591 | — | 36 | 34 | 138 | 10 | 218 | 552 | 505 | 14 | 5.384 | 442 |
| Mantova | 417 | 158 | 222 | 2 | 22 | 23 | 844 | 4 | 56 | 29 | 87 | 15 | 187 | 1.059 | 408 | 28 | 4.234 | 97 |
| Lombardia | 3.587 | 1.154 | 3.110 | 299 | 197 | 1.220 | 9.567 | 99 | 744 | 729 | 2.319 | 201 | 3.993 | 16.752 | 14.908 | 2.657 | 70.669 | 17.828 |
| Bolzano - Bozen | 287 | 12 | 30 | 17 | 14 | 21 | 381 | 11 | 42 | 38 | 94 | 22 | 196 | 67 | 44 | 17 | 420 | 54 |
| Trento | 268 | 55 | 49 | 15 | 5 | 36 | 428 | 1 | 12 | 18 | 86 | 18 | 134 | 90 | 58 | 23 | 478 | 76 |
| Trentino-A. Ad. | 555 | 67 | 79 | 32 | 19 | 57 | 809 | 12 | 54 | 56 | 180 | 40 | 330 | 157 | 102 | 40 | 898 | 130 |
| Verona | 976 | 124 | 146 | 37 | 11 | 89 | 1.383 | 21 | 27 | 41 | 102 | 24 | 194 | 597 | 289 | 5 | 2.323 | 72 |
| Vicenza | 956 | 160 | 124 | 14 | 24 | 29 | 1.307 | 48 | 21 | 18 | 94 | 18 | 151 | 753 | 166 | 13 | 1.098 | 65 |
| Belluno | 268 | 60 | 74 | 17 | 7 | 17 | 443 | 27 | 28 | 24 | 49 | 13 | 114 | 182 | 64 | 18 | 536 | 29 |
| Treviso | 779 | 79 | 74 | 33 | 55 | 115 | 1.135 | 11 | 15 | 41 | 130 | 21 | 207 | 325 | 212 | 17 | 1.198 | 57 |
| Venezia | 1.803 | 161 | 255 | 25 | 189 | 213 | 2.646 | 17 | 34 | 40 | 202 | 41 | 317 | 587 | 276 | 9 | 2.904 | 94 |
| Padova | 1.971 | 355 | 460 | 35 | 87 | 432 | 3.340 | 27 | 61 | 67 | 130 | 18 | 276 | 1.347 | 291 | 8 | 3.294 | 53 |
| Rovigo | 5.027 | 1.386 | 1.001 | 42 | 130 | 636 | 8.222 | 2 | 21 | 19 | 95 | 30 | 165 | 1.132 | 452 | 6 | 4.172 | 46 |
| Veneto | 11.780 | 2.325 | 2.134 | 203 | 503 | 1.531 | 18.476 | 153 | 207 | 250 | 802 | 165 | 1.424 | 4.923 | 1.750 | 76 | 15.525 | 416 |
| Udine | 1.090 | 86 | 112 | 57 | 42 | 54 | 1.441 | 11 | 48 | 46 | 191 | 47 | 332 | 270 | 159 | 20 | 1.944 | 93 |
| Gorizia | 175 | 8 | 11 | 11 | 3 | 17 | 225 | 1 | 6 | 1 | 61 | 4 | 72 | 26 | 23 | 6 | 197 | 26 |
| Trieste | 196 | 25 | 26 | 8 | 2 | 11 | 268 | — | 22 | 14 | 123 | 22 | 181 | 55 | 49 | 2 | 606 | 22 |
| Friuli-Venezia G. | 1.461 | 119 | 149 | 76 | 47 | 82 | 1.934 | 12 | 76 | 61 | 375 | 73 | 585 | 351 | 231 | 28 | 2.747 | 141 |
| Piacenza | 200 | 36 | 74 | 17 | 13 | 144 | 484 | 6 | 49 | 31 | 326 | 28 | 434 | 84 | 84 | 7 | 1.330 | 56 |
| Parma | 215 | 43 | 80 | 9 | 19 | 46 | 412 | 10 | 37 | 30 | 431 | 118 | 616 | 80 | 80 | 21 | 1.286 | 43 |
| Reggio nell'Emilia | 152 | 55 | 37 | 11 | 4 | 30 | 289 | 14 | 45 | 32 | 434 | 122 | 633 | 118 | 101 | 18 | 1.260 | 35 |
| Modena | 333 | 62 | 90 | 16 | 7 | 45 | 553 | 15 | 93 | 37 | 151 | 15 | 296 | 145 | 110 | 13 | 816 | 62 |
| Bologna | 279 | 36 | 85 | 33 | 11 | 37 | 481 | 16 | 25 | 28 | 171 | 27 | 251 | 65 | 58 | 11 | 807 | 27 |
| Ferrara | 2.286 | 327 | 250 | 27 | 34 | 286 | 3.210 | 5 | 52 | 51 | 618 | 9 | 730 | 401 | 233 | 8 | 1.756 | 16 |
| Ravenna | 67 | 7 | 34 | 3 | 3 | 20 | 134 | 3 | 12 | 2 | 55 | 8 | 77 | 45 | 14 | 2 | 264 | 22 |
| Forlì | 224 | 16 | 69 | 3 | 5 | 23 | 340 | 9 | 21 | 17 | 133 | 4 | 175 | 75 | 65 | 4 | 641 | 34 |
| Emilia-Romagna | 3.756 | 582 | 719 | 119 | 96 | 631 | 5.903 | 78 | 334 | 228 | 2.319 | 331 | 3.212 | 1.013 | 745 | 84 | 8.160 | 295 |
| Pesaro e Urbino | 178 | 16 | 17 | 24 | 16 | 33 | 284 | 8 | 18 | 29 | 501 | 3 | 551 | 47 | 97 | 8 | 620 | 32 |
| Ancona | 513 | 20 | 58 | 38 | 24 | 44 | 697 | 3 | 18 | 9 | 111 | 27 | 165 | 63 | 49 | 8 | 595 | 50 |
| Macerata | 154 | 18 | 8 | 28 | 12 | 46 | 266 | 3 | 6 | 10 | 32 | 6 | 54 | 21 | 51 | 6 | 211 | 29 |
| Ascoli Piceno | 91 | 6 | 7 | 11 | 4 | 22 | 141 | 7 | 14 | 6 | 36 | 15 | 71 | 37 | 13 | 8 | 220 | 21 |
| Marche | 936 | 60 | 90 | 101 | 56 | 145 | 1.388 | 21 | 56 | 54 | 680 | 51 | 841 | 168 | 210 | 30 | 1.646 | 132 |

cia di provenienza e di destinazione

DI ISCRIZIONE (Destinazione)

| Brescia | Pavia | Cremona | Mantova | LOMBARDIA | Bozano-Bozen | Trento | TRENTINO-ALTO ADIGE | Verona | Vicenza | Belluno | Treviso | Venezia | Padova | Rovigo | VENETO | Udine | Gorizia | Trieste | FRUII-VE-NEZIA GIULIA |
|---------------|---------------|---------------|---------------|----------------|--------------|--------------|---------------------|---------------|---------------|--------------|---------------|---------------|---------------|--------------|---------------|---------------|--------------|--------------|-----------------------|
| 154 | 120 | 35 | 63 | 2.261 | 143 | 83 | 226 | 177 | 207 | 93 | 208 | 258 | 336 | 374 | 1.653 | 343 | 50 | 86 | 479 |
| 106 | 210 | 26 | 49 | 1.226 | 9 | 63 | 72 | 44 | 89 | 5 | 58 | 43 | 91 | 129 | 459 | 32 | 1 | 14 | 47 |
| 182 | 573 | 49 | 54 | 3.133 | 37 | 48 | 85 | 34 | 71 | 6 | 32 | 83 | 117 | 105 | 446 | 56 | 8 | 34 | 98 |
| 28 | 22 | 12 | 11 | 459 | 46 | 21 | 67 | 28 | 23 | 16 | 10 | 22 | 13 | 13 | 125 | 26 | 5 | 4 | 35 |
| 14 | 75 | 23 | 3 | 424 | 11 | 8 | 19 | 12 | 7 | — | 54 | 46 | 33 | 31 | 183 | 17 | 3 | 2 | 22 |
| 66 | 779 | 16 | 33 | 1.998 | 47 | 16 | 63 | 54 | 22 | 2 | 88 | 113 | 74 | 61 | 414 | 46 | 5 | 25 | 76 |
| 550 | 1.779 | 161 | 213 | 9.501 | 293 | 239 | 532 | 349 | 419 | 122 | 450 | 565 | 664 | 713 | 3.282 | 520 | 72 | 165 | 757 |
| 36 | 6 | 4 | 1 | 147 | 12 | 4 | 16 | 11 | 20 | 19 | 2 | 2 | 19 | 1 | 74 | 9 | 6 | | 15 |
| 41 | 19 | 10 | 11 | 465 | 13 | 2 | 15 | 19 | 16 | 6 | 13 | 26 | 23 | 6 | 109 | 19 | 6 | 13 | 38 |
| 31 | 35 | 10 | 6 | 543 | 24 | 11 | 35 | 12 | 12 | 9 | 11 | 33 | 27 | 14 | 118 | 15 | 6 | 9 | 30 |
| 80 | 162 | 50 | 30 | 2.049 | 63 | 40 | 103 | 61 | 64 | 21 | 51 | 71 | 58 | 12 | 338 | 103 | 42 | 96 | 241 |
| 34 | 10 | 5 | 18 | 480 | 24 | 15 | 39 | 19 | 4 | 20 | 16 | 27 | 31 | 5 | 122 | 24 | 3 | 14 | 41 |
| 186 | 226 | 75 | 65 | 3.537 | 124 | 68 | 192 | 111 | 96 | 56 | 91 | 157 | 139 | 37 | 687 | 161 | 57 | 132 | 350 |
| 153 | 101 | 99 | 117 | 14.403 | 30 | 37 | 67 | 97 | 213 | 30 | 60 | 111 | 216 | 88 | 815 | 72 | 15 | 18 | 105 |
| 163 | 136 | 64 | 81 | 14.238 | 30 | 17 | 47 | 104 | 57 | 13 | 76 | 101 | 62 | 39 | 452 | 60 | 5 | 30 | 95 |
| 59 | 15 | 18 | 21 | 3.242 | 17 | 19 | 36 | 10 | 9 | 15 | 26 | 10 | 4 | 3 | 77 | 16 | 14 | 15 | 45 |
| 951 | 2.015 | 1.125 | 419 | 55.425 | 121 | 202 | 323 | 419 | 318 | 137 | 251 | 405 | 464 | 252 | 2.246 | 395 | 40 | 101 | 536 |
| 749 | 127 | 375 | 54 | 20.180 | 34 | 45 | 79 | 72 | 44 | 23 | 56 | 47 | 59 | 12 | 313 | 61 | 13 | 13 | 87 |
| 20.002 | 364 | 844 | 574 | 27.412 | 81 | 187 | 268 | 283 | 137 | 28 | 56 | 55 | 62 | 37 | 658 | 95 | 3 | 13 | 111 |
| 251 | 14.695 | 104 | 52 | 19.019 | 28 | 20 | 48 | 62 | 10 | 12 | 28 | 57 | 99 | 157 | 425 | 25 | 21 | 10 | 56 |
| 1.030 | 353 | 10.872 | 640 | 19.792 | 24 | 37 | 61 | 55 | 40 | 4 | 12 | 11 | 24 | 30 | 176 | 18 | 7 | 26 | 51 |
| 930 | 127 | 635 | 12.417 | 19.935 | 135 | 88 | 223 | 999 | 81 | 13 | 25 | 66 | 63 | 181 | 1.428 | 34 | 5 | 3 | 42 |
| 24.288 | 17.933 | 14.136 | 14.475 | 193.646 | 500 | 652 | 1.152 | 2.101 | 909 | 275 | 590 | 863 | 1.053 | 799 | 6.590 | 776 | 123 | 229 | 1.128 |
| 136 | 15 | 27 | 28 | 808 | 6.854 | 889 | 7.743 | 365 | 135 | 211 | 119 | 108 | 113 | 24 | 1.075 | 134 | 23 | 47 | 204 |
| 243 | 25 | 37 | 76 | 1.106 | 904 | 5.959 | 6.863 | 317 | 121 | 142 | 75 | 73 | 126 | 15 | 869 | 91 | 24 | 61 | 176 |
| 379 | 40 | 64 | 104 | 1.914 | 7.758 | 6.848 | 14.606 | 682 | 256 | 353 | 194 | 181 | 239 | 39 | 1.944 | 225 | 47 | 108 | 380 |
| 296 | 133 | 48 | 706 | 4.469 | 455 | 284 | 739 | 15.818 | 684 | 73 | 120 | 176 | 399 | 230 | 17.500 | 133 | 26 | 52 | 211 |
| 105 | 65 | 26 | 55 | 2.346 | 187 | 144 | 331 | 635 | 11.698 | 67 | 359 | 345 | 1.191 | 62 | 14.357 | 209 | 57 | 54 | 320 |
| 36 | 27 | 4 | 9 | 905 | 192 | 146 | 338 | 69 | 139 | 2.153 | 470 | 207 | 175 | 22 | 3.235 | 190 | 11 | 39 | 240 |
| 51 | 53 | 12 | 19 | 1.944 | 102 | 92 | 194 | 155 | 417 | 344 | 10.663 | 1.836 | 564 | 63 | 14.042 | 1.119 | 69 | 85 | 1.273 |
| 110 | 169 | 23 | 78 | 4.250 | 144 | 91 | 235 | 249 | 402 | 215 | 1.745 | 8.842 | 1.583 | 425 | 13.461 | 1.250 | 86 | 171 | 1.507 |
| 135 | 489 | 17 | 70 | 5.704 | 159 | 97 | 256 | 445 | 1.232 | 136 | 588 | 1.614 | 12.957 | 804 | 17.776 | 269 | 47 | 78 | 394 |
| 58 | 881 | 23 | 161 | 6.931 | 178 | 26 | 204 | 378 | 158 | 42 | 131 | 505 | 758 | 6.492 | 8.464 | 98 | 15 | 13 | 126 |
| 791 | 1.817 | 153 | 1.098 | 26.549 | 1.417 | 880 | 2.297 | 17.749 | 14.730 | 3.030 | 14.076 | 13.525 | 17.627 | 8.098 | 88.835 | 3.268 | 311 | 492 | 4.071 |
| 147 | 52 | 17 | 38 | 2.740 | 161 | 87 | 248 | 169 | 193 | 214 | 869 | 986 | 271 | 72 | 2.774 | 13.989 | 903 | 714 | 15.606 |
| 15 | 16 | 5 | 9 | 323 | 36 | 39 | 75 | 26 | 22 | 16 | 92 | 95 | 62 | 9 | 322 | 796 | 1.865 | 548 | 3.209 |
| 25 | 21 | 12 | 13 | 805 | 47 | 52 | 99 | 48 | 64 | 34 | 100 | 175 | 109 | 22 | 552 | 555 | 570 | 1.388 | 2.513 |
| 187 | 89 | 34 | 60 | 3.868 | 244 | 178 | 422 | 243 | 279 | 264 | 1.061 | 1.256 | 442 | 103 | 3.648 | 15.340 | 3.338 | 2.650 | 21.328 |
| 63 | 479 | 282 | 21 | 2.406 | 10 | 18 | 28 | 18 | 20 | 4 | 14 | 16 | 24 | 55 | 151 | 26 | 3 | 9 | 38 |
| 96 | 59 | 121 | 70 | 1.856 | 19 | 12 | 31 | 48 | 17 | 15 | 26 | 37 | 20 | 9 | 172 | 19 | 5 | 9 | 33 |
| 56 | 67 | 29 | 458 | 2.142 | 17 | 19 | 36 | 52 | 34 | 20 | 15 | 20 | 14 | 20 | 175 | 17 | 6 | 8 | 31 |
| 44 | 48 | 34 | 350 | 1.622 | 27 | 18 | 45 | 98 | 49 | 9 | 23 | 26 | 54 | 66 | 325 | 35 | 13 | 13 | 61 |
| 77 | 20 | 24 | 96 | 1.185 | 62 | 73 | 135 | 104 | 95 | 42 | 51 | 96 | 141 | 100 | 619 | 64 | 14 | 29 | 107 |
| 42 | 184 | 20 | 215 | 2.875 | 57 | 9 | 66 | 71 | 24 | 24 | 52 | 125 | 131 | 377 | 804 | 35 | 11 | 8 | 54 |
| 11 | 18 | 15 | 12 | 403 | 19 | 23 | 42 | 16 | 7 | 14 | 13 | 43 | 40 | 26 | 159 | 25 | 10 | 8 | 43 |
| 34 | 36 | 40 | 16 | 945 | 27 | 19 | 46 | 47 | 33 | 14 | 105 | 42 | 54 | 29 | 324 | 44 | 5 | 16 | 65 |
| 423 | 911 | 565 | 1.238 | 13.434 | 238 | 191 | 429 | 454 | 279 | 142 | 299 | 395 | 478 | 682 | 2.729 | 265 | 67 | 100 | 432 |
| 25 | 6 | 14 | 5 | 854 | 20 | 46 | 66 | 9 | 26 | 9 | 18 | 9 | 27 | — | 98 | 32 | 8 | 12 | 52 |
| 44 | 19 | 8 | 7 | 843 | 30 | 22 | 52 | 44 | 12 | 18 | 12 | 58 | 47 | 9 | 200 | 32 | 21 | 19 | 72 |
| 18 | 10 | 7 | 3 | 356 | 20 | 11 | 31 | 9 | 5 | 2 | 12 | 24 | 17 | 4 | 73 | 16 | 9 | 12 | 37 |
| 44 | 22 | 8 | 23 | 396 | 37 | 15 | 52 | 20 | 18 | 2 | 15 | 12 | 10 | 2 | 79 | 19 | 4 | 17 | 40 |
| 131 | 57 | 37 | 38 | 2.449 | 107 | 94 | 201 | 82 | 61 | 31 | 57 | 103 | 101 | 15 | 450 | 99 | 42 | 60 | 201 |

Segue Tav. 159 — Iscritti e cancellati per Provin

| PROVINCIE E REGIONI DI CANCELLAZIONE — (Provenienza) | PROVINCIE E REGIONI | | | | | | | | | | | | | | | | | |
|---|---------------------|---------------|-----------------------|---------------|---------------|--------------|---------------|---------------|--------------------|--------------------|---------------|--------------|---------------|---------------|-------------------|------------|------------|--------------|
| | Piacenza | Parma | Reggio nell'Emilia | Modena | Bologna | Ferrara | Ravenna | Forlì | MILIA - ROMAGNA | Pesaro e Urbino | Ancona | Macerata | Ascoli Piceno | MARCHE | Massa- Carrara | Lucca | Pistoia | Firenze |
| Torino | 69 | 59 | 52 | 78 | 202 | 197 | 24 | 75 | 756 | 46 | 111 | 42 | 21 | 220 | 53 | 67 | 14 | 179 |
| Vercelli | 24 | 21 | 27 | 44 | 27 | 62 | 5 | 14 | 224 | 8 | 15 | 2 | — | 25 | 18 | 9 | 3 | 25 |
| Novara | 18 | 29 | 23 | 37 | 64 | 42 | 2 | 37 | 252 | 17 | 31 | 4 | 19 | 71 | 13 | 11 | 4 | 53 |
| Cuneo | 3 | 9 | 10 | 9 | 29 | 3 | 10 | 7 | 80 | 3 | 20 | 1 | 15 | 39 | 8 | 5 | 8 | 21 |
| Asti | 7 | 12 | 3 | 10 | 9 | 9 | 7 | 2 | 59 | — | 10 | — | 1 | 11 | 2 | 6 | — | 18 |
| Alessandria | 50 | 24 | 27 | 16 | 48 | 71 | 5 | 23 | 264 | 4 | 15 | 8 | 9 | 36 | 26 | 25 | 8 | 51 |
| Piemonte | 171 | 154 | 142 | 194 | 379 | 384 | 53 | 158 | 1.635 | 78 | 202 | 57 | 65 | 402 | 120 | 123 | 37 | 347 |
| Valle d'Aosta | 1 | 1 | 1 | 19 | 11 | 2 | — | 4 | 39 | 2 | 5 | 4 | 1 | 12 | 12 | 2 | 1 | 6 |
| Imperia | 21 | 25 | 23 | 39 | 19 | 18 | 1 | 23 | 169 | — | 13 | 6 | 6 | 25 | 14 | 28 | 13 | 50 |
| Savona | 9 | 16 | 25 | 15 | 31 | 17 | 9 | 6 | 128 | 3 | 29 | 5 | 4 | 41 | 20 | 19 | 3 | 32 |
| Genova | 98 | 151 | 91 | 57 | 127 | 67 | 26 | 78 | 695 | 69 | 34 | 2 | 14 | 119 | 101 | 39 | 31 | 186 |
| La Spezia | 21 | 76 | 35 | 25 | 49 | 13 | 8 | 12 | 239 | 1 | 23 | 5 | — | 29 | 557 | 86 | 14 | 107 |
| Liguria | 149 | 268 | 174 | 136 | 226 | 115 | 44 | 119 | 1.231 | 73 | 99 | 18 | 24 | 214 | 692 | 172 | 61 | 375 |
| Varese | 15 | 30 | 33 | 83 | 73 | 41 | 19 | 12 | 306 | 19 | 23 | 3 | 7 | 52 | 18 | 13 | 11 | 35 |
| Como | 28 | 26 | 35 | 29 | 64 | 29 | 8 | 22 | 241 | 25 | 27 | 5 | 4 | 61 | 16 | 12 | 4 | 27 |
| Sondrio | 4 | 8 | 10 | 2 | 13 | 2 | 9 | 13 | 61 | 12 | 13 | 1 | 2 | 28 | 1 | 13 | 7 | 6 |
| Milano | 524 | 322 | 216 | 229 | 520 | 184 | 62 | 221 | 2.278 | 131 | 148 | 53 | 43 | 375 | 79 | 141 | 72 | 407 |
| Bergamo | 36 | 35 | 13 | 23 | 58 | 10 | 5 | 27 | 207 | 14 | 22 | 1 | 21 | 58 | 24 | 40 | 17 | 46 |
| Brescia | 55 | 69 | 23 | 42 | 115 | 17 | 24 | 35 | 380 | 5 | 21 | 2 | 5 | 33 | 23 | 10 | 14 | 86 |
| Pavia | 315 | 46 | 38 | 42 | 35 | 54 | 10 | 14 | 554 | 15 | 6 | 3 | 9 | 33 | 21 | 13 | 9 | 48 |
| Cremona | 264 | 255 | 92 | 39 | 30 | 21 | 11 | 25 | 737 | 7 | 12 | 6 | 3 | 28 | 24 | 8 | 5 | 21 |
| Mantova | 18 | 191 | 484 | 722 | 233 | 312 | 55 | 32 | 2.047 | 10 | 10 | 4 | 9 | 33 | 2 | 8 | 8 | 33 |
| Lombardia | 1.259 | 982 | 944 | 1.211 | 1.141 | 670 | 203 | 401 | 6.811 | 238 | 282 | 78 | 103 | 701 | 208 | 258 | 147 | 709 |
| Bolzano - Bozen | 17 | 23 | 11 | 16 | 74 | 35 | 20 | 16 | 212 | 19 | 34 | 6 | 10 | 69 | 11 | 26 | 10 | 64 |
| Trento | 11 | 22 | 13 | 21 | 83 | 20 | 25 | 19 | 214 | 8 | 11 | 5 | 4 | 28 | 13 | 11 | 9 | 52 |
| Trentino-A. Ad. | 28 | 45 | 24 | 37 | 157 | 55 | 45 | 35 | 426 | 27 | 45 | 11 | 14 | 97 | 24 | 37 | 19 | 116 |
| Verona | 19 | 28 | 33 | 103 | 153 | 36 | 25 | 62 | 459 | 20 | 29 | 1 | 6 | 56 | 8 | 15 | 5 | 75 |
| Vicenza | 16 | 21 | 13 | 50 | 106 | 47 | 17 | 25 | 295 | 10 | 22 | 3 | 11 | 46 | 14 | 13 | 3 | 61 |
| Belluno | 10 | 28 | 5 | 24 | 31 | 12 | 5 | 18 | 133 | 17 | 4 | 6 | 10 | 37 | 5 | 21 | 14 | 29 |
| Triviso | 9 | 21 | 24 | 27 | 82 | 18 | 24 | 36 | 241 | 13 | 8 | 9 | 8 | 38 | — | 11 | 21 | 107 |
| Venezia | 19 | 42 | 15 | 38 | 167 | 142 | 71 | 67 | 561 | 30 | 30 | 10 | 11 | 81 | 2 | 22 | 15 | 105 |
| Padova | 16 | 34 | 22 | 61 | 270 | 116 | 41 | 33 | 593 | 15 | 23 | 14 | 20 | 72 | 8 | 16 | 11 | 114 |
| Rovigo | 117 | 61 | 59 | 205 | 423 | 804 | 77 | 39 | 1.785 | 13 | 13 | 7 | 11 | 44 | 10 | 14 | 11 | 70 |
| Veneto | 206 | 235 | 171 | 508 | 1.232 | 1.175 | 260 | 280 | 4.067 | 118 | 129 | 50 | 77 | 374 | 47 | 112 | 80 | 561 |
| Udine | 36 | 40 | 20 | 44 | 155 | 35 | 23 | 39 | 392 | 17 | 37 | 8 | 18 | 80 | 16 | 23 | 26 | 81 |
| Gorizia | 2 | 7 | 4 | 13 | 62 | 13 | 19 | 17 | 137 | 6 | 13 | 3 | 9 | 31 | 5 | 11 | 28 | 18 |
| Trieste | 5 | 16 | 8 | 16 | 49 | 13 | 5 | 33 | 145 | 17 | 19 | 6 | 6 | 48 | 11 | 24 | 4 | 61 |
| Friuli-Venezia G. | 43 | 63 | 32 | 73 | 266 | 61 | 47 | 89 | 674 | 40 | 69 | 17 | 33 | 159 | 32 | 58 | 58 | 160 |
| Piacenza | 9.562 | 713 | 57 | 48 | 117 | 27 | 34 | 75 | 10.633 | 7 | 10 | 4 | 5 | 26 | 23 | 12 | 6 | 56 |
| Parma | 808 | 12.660 | 785 | 171 | 183 | 65 | 45 | 37 | 14.754 | 25 | 21 | 6 | 8 | 60 | 71 | 15 | 2 | 66 |
| Reggio nell'Emilia | 112 | 991 | 10.554 | 1.895 | 272 | 53 | 27 | 56 | 13.960 | 12 | 25 | 8 | 5 | 50 | 30 | 50 | 12 | 43 |
| Modena | 49 | 190 | 1.362 | 17.587 | 2.458 | 322 | 61 | 89 | 22.118 | 32 | 18 | 12 | 6 | 68 | 21 | 38 | 58 | 197 |
| Bologna | 78 | 159 | 154 | 1.639 | 24.282 | 997 | 973 | 639 | 28.921 | 55 | 102 | 35 | 48 | 240 | 13 | 38 | 160 | 793 |
| Ferrara | 44 | 84 | 77 | 624 | 3.438 | 7.288 | 723 | 179 | 12.457 | 35 | 33 | 15 | 18 | 101 | 4 | 13 | 19 | 151 |
| Ravenna | 31 | 44 | 17 | 82 | 1.429 | 379 | 5.208 | 981 | 8.171 | 82 | 65 | 17 | 16 | 180 | 4 | 6 | 6 | 161 |
| Forlì | 43 | 40 | 75 | 151 | 1.085 | 165 | 3.819 | 11.985 | 17.363 | 585 | 86 | 34 | 30 | 735 | 8 | 9 | 23 | 368 |
| Emilia-Romagna | 10.727 | 14.881 | 13.081 | 22.197 | 33.264 | 9.296 | 10.890 | 14.041 | 128.377 | 833 | 360 | 131 | 136 | 1.460 | 174 | 181 | 286 | 1.835 |
| Pesaro e Urbino | 7 | 32 | 14 | 66 | 243 | 50 | 200 | 2.457 | 3.069 | 7.794 | 633 | 69 | 95 | 8.591 | 11 | 7 | 8 | 88 |
| Ancona | 22 | 38 | 33 | 40 | 230 | 56 | 79 | 203 | 701 | 590 | 9.035 | 639 | 244 | 10.508 | 16 | 4 | 9 | 85 |
| Macerata | 1 | 9 | 14 | 29 | 84 | 18 | 57 | 63 | 275 | 112 | 1.350 | 5.679 | 1.017 | 8.158 | — | 47 | 2 | 94 |
| Ascoli Piceno | 11 | 7 | 15 | 15 | 80 | 40 | 34 | 373 | 575 | 82 | 238 | 758 | 8.609 | 9.687 | 9 | 6 | 7 | 153 |
| Marche | 41 | 86 | 76 | 150 | 637 | 164 | 370 | 3.096 | 4.620 | 8.578 | 11.256 | 7.145 | 9.965 | 36.944 | 36 | 64 | 26 | 420 |

cia di provenienza e di destinazione

| DI ISCRIZIONE (Destinazione) | | | | | | | | | | | | | | | | | | | | | |
|------------------------------|------------|------------|------------|------------|--------------|------------|------------|------------|------------|-----------|---------------|------------|-----------|---------------|------------|------------|------------|------------|------------|--------------|--|
| Livorno | Pisa | Arezzo | Sienna | Grosseto | TOSCANA | Perugia | Terni | UMBRIA | Viterbo | Rieti | Roma | Latina | Frosinone | LAZIO | Caserta | Benevento | Napoli | Avellino | Salerno | CAMPANIA | |
| 115 | 74 | 52 | 46 | 22 | 622 | 77 | 21 | 98 | 18 | 3 | 944 | 70 | 36 | 1.071 | 79 | 36 | 328 | 101 | 147 | 691 | |
| 15 | 14 | 14 | 6 | 2 | 105 | 11 | 2 | 13 | 4 | 2 | 97 | 12 | 5 | 120 | 11 | 12 | 32 | 16 | 15 | 86 | |
| 29 | 14 | 4 | 4 | 19 | 151 | 3 | 5 | 8 | 7 | 3 | 248 | 22 | 11 | 291 | 28 | 11 | 91 | 14 | 23 | 167 | |
| 36 | 4 | 4 | 2 | 8 | 96 | 6 | 4 | 10 | 8 | 1 | 186 | 11 | 5 | 211 | 7 | 2 | 47 | 26 | 29 | 111 | |
| 9 | 5 | 4 | — | 4 | 48 | 3 | — | 3 | 6 | 4 | 94 | 1 | 2 | 107 | 3 | 17 | 19 | 13 | 35 | 87 | |
| 35 | 18 | 7 | 9 | — | 179 | 14 | 7 | 21 | 3 | 3 | 200 | 9 | 7 | 222 | 12 | 16 | 65 | 17 | 35 | 145 | |
| 239 | 129 | 85 | 67 | 55 | 1.202 | 114 | 39 | 153 | 46 | 16 | 1.769 | 125 | 66 | 2.022 | 140 | 94 | 582 | 187 | 284 | 1.287 | |
| 1 | 1 | — | 5 | 9 | 37 | 2 | — | 2 | — | 1 | 37 | 15 | — | 53 | — | 1 | 7 | 8 | 8 | 24 | |
| 10 | 8 | 5 | 7 | 3 | 138 | 4 | 3 | 7 | 4 | 1 | 137 | 13 | 8 | 163 | 14 | 1 | 27 | 15 | 24 | 81 | |
| 15 | 13 | 4 | 10 | 6 | 122 | 8 | 7 | 15 | 5 | 2 | 146 | 6 | 8 | 167 | 2 | — | 26 | 9 | 20 | 57 | |
| 131 | 101 | 67 | 25 | 40 | 721 | 39 | 28 | 67 | 6 | 2 | 900 | 33 | 20 | 961 | 19 | 19 | 265 | 25 | 53 | 381 | |
| 188 | 113 | 12 | 19 | 22 | 1.118 | 10 | 8 | 18 | 5 | 1 | 327 | 13 | 2 | 348 | 12 | 11 | 56 | 9 | 22 | 110 | |
| 344 | 235 | 88 | 61 | 71 | 2.099 | 61 | 46 | 107 | 20 | 6 | 1.510 | 65 | 38 | 1.639 | 47 | 31 | 374 | 58 | 119 | 629 | |
| 31 | 11 | 17 | 2 | 8 | 146 | 16 | 9 | 25 | 10 | 1 | 225 | 13 | 17 | 266 | 39 | 11 | 76 | 25 | 30 | 181 | |
| 13 | 19 | 9 | 8 | 5 | 113 | 15 | 5 | 20 | 9 | 8 | 172 | 23 | 12 | 224 | 5 | 21 | 65 | 8 | 38 | 137 | |
| 12 | 16 | 2 | 1 | 2 | 60 | — | 3 | 3 | 2 | 1 | 137 | 6 | 4 | 150 | 1 | 8 | 15 | 7 | 10 | 41 | |
| 152 | 101 | 56 | 41 | 47 | 1.096 | 55 | 24 | 79 | 40 | 10 | 1.739 | 45 | 36 | 1.870 | 108 | 37 | 535 | 56 | 121 | 857 | |
| 33 | 4 | 14 | 7 | 9 | 194 | 9 | 5 | 14 | 7 | 2 | 182 | 10 | 7 | 208 | 6 | 6 | 50 | 3 | 29 | 94 | |
| 30 | 10 | 17 | 6 | 8 | 204 | 19 | 15 | 34 | 16 | 7 | 239 | 10 | 7 | 279 | 20 | 6 | 65 | 1 | 6 | 98 | |
| 6 | 19 | 3 | 9 | 6 | 134 | 18 | 1 | 19 | 6 | 1 | 126 | 6 | 7 | 146 | 11 | 11 | 30 | 7 | 28 | 87 | |
| 12 | 3 | 3 | 5 | 9 | 90 | 7 | 8 | 15 | 1 | 3 | 115 | 4 | 3 | 126 | 16 | 10 | 56 | 9 | 14 | 105 | |
| 16 | 19 | 1 | 14 | 8 | 109 | 3 | 1 | 4 | 3 | 2 | 206 | 28 | 2 | 241 | 5 | 3 | 17 | 4 | 5 | 34 | |
| 305 | 202 | 122 | 93 | 102 | 2.146 | 142 | 71 | 213 | 94 | 35 | 3.141 | 145 | 95 | 3.510 | 211 | 113 | 909 | 120 | 281 | 1.634 | |
| 54 | 31 | 18 | 11 | 14 | 239 | 10 | 3 | 13 | 7 | 4 | 287 | 13 | 1 | 312 | 18 | 5 | 53 | 5 | 21 | 102 | |
| 10 | 1 | 6 | 4 | 6 | 112 | 23 | 5 | 28 | 6 | 1 | 209 | 3 | 11 | 230 | 5 | 1 | 33 | 5 | 15 | 59 | |
| 64 | 32 | 24 | 15 | 20 | 351 | 33 | 8 | 41 | 13 | 5 | 496 | 16 | 12 | 542 | 23 | 6 | 86 | 10 | 36 | 161 | |
| 31 | 28 | 10 | 13 | 13 | 198 | 17 | 1 | 18 | 19 | 4 | 328 | 18 | 4 | 373 | 17 | 2 | 42 | 10 | 10 | 81 | |
| 19 | 19 | 10 | 5 | 2 | 146 | 5 | 9 | 14 | 6 | 6 | 290 | 12 | 1 | 315 | 14 | 2 | 26 | 3 | 9 | 54 | |
| 17 | 10 | 2 | 4 | 6 | 108 | 7 | 3 | 10 | 2 | — | 138 | 20 | — | 160 | 1 | 2 | 27 | — | 14 | 44 | |
| 11 | 21 | 5 | 9 | 16 | 201 | 12 | 3 | 15 | 11 | 10 | 368 | 22 | 4 | 415 | 8 | 2 | 32 | 4 | 16 | 62 | |
| 54 | 18 | 13 | 8 | 11 | 248 | 23 | 6 | 29 | 4 | 9 | 693 | 26 | 15 | 747 | 21 | 6 | 102 | 4 | 8 | 141 | |
| 14 | 15 | 11 | 4 | 13 | 206 | 10 | 8 | 18 | 20 | 6 | 505 | 14 | 8 | 553 | 4 | 8 | 90 | 6 | 8 | 116 | |
| 16 | 9 | 10 | 1 | 3 | 144 | 9 | 6 | 15 | 6 | 6 | 226 | 20 | — | 258 | 6 | — | 18 | — | 7 | 31 | |
| 162 | 120 | 61 | 44 | 64 | 1.251 | 83 | 36 | 119 | 68 | 41 | 2.548 | 132 | 32 | 2.821 | 71 | 22 | 337 | 27 | 72 | 529 | |
| 71 | 29 | 11 | 11 | 15 | 283 | 19 | 10 | 29 | 10 | 7 | 813 | 15 | 16 | 861 | 48 | 10 | 96 | 15 | 39 | 208 | |
| 26 | 4 | 4 | 5 | 6 | 107 | 6 | 4 | 10 | 3 | 4 | 163 | 7 | 9 | 186 | 17 | 2 | 42 | 3 | 13 | 77 | |
| 31 | 12 | 5 | 5 | 5 | 158 | 15 | 2 | 17 | 10 | 7 | 386 | 11 | 10 | 424 | 13 | 6 | 69 | 10 | 4 | 102 | |
| 128 | 45 | 20 | 21 | 26 | 548 | 40 | 16 | 56 | 23 | 18 | 1.362 | 33 | 35 | 1.471 | 78 | 18 | 207 | 28 | 56 | 387 | |
| 8 | 1 | 7 | 4 | 8 | 125 | 6 | 4 | 10 | 2 | 8 | 150 | 6 | 2 | 168 | 11 | 2 | 34 | 3 | 19 | 69 | |
| 24 | 27 | 14 | 22 | 10 | 251 | 5 | 10 | 15 | 9 | 9 | 206 | 19 | 8 | 251 | 11 | 1 | 27 | 5 | 13 | 57 | |
| 27 | 19 | 1 | 5 | 2 | 189 | 3 | — | 3 | 8 | 1 | 183 | 16 | 8 | 216 | 5 | 1 | 11 | — | 15 | 32 | |
| 40 | 31 | 8 | 3 | 25 | 421 | 11 | 3 | 14 | 12 | 2 | 289 | 12 | 15 | 330 | 20 | 7 | 40 | 38 | 24 | 129 | |
| 66 | 73 | 34 | 48 | 35 | 1.260 | 48 | 10 | 58 | 14 | 14 | 725 | 25 | 11 | 789 | 30 | 14 | 119 | 21 | 62 | 246 | |
| 29 | 19 | 7 | 12 | 18 | 272 | 5 | 11 | 16 | 9 | 5 | 317 | 16 | 3 | 350 | 20 | 1 | 25 | 12 | 14 | 72 | |
| 16 | 29 | 12 | 6 | 10 | 250 | 11 | 3 | 14 | 5 | — | 183 | 5 | 15 | 208 | 12 | 1 | 27 | 8 | 25 | 73 | |
| 19 | 20 | 62 | 20 | 27 | 556 | 30 | 14 | 44 | 6 | 8 | 548 | 19 | 5 | 586 | 23 | 2 | 68 | 7 | 33 | 133 | |
| 229 | 219 | 145 | 120 | 135 | 3.324 | 119 | 55 | 174 | 65 | 47 | 2.601 | 118 | 67 | 2.898 | 132 | 29 | 351 | 94 | 205 | 811 | |
| 11 | 37 | 114 | 8 | 15 | 299 | 169 | 17 | 186 | 13 | 9 | 1.763 | 32 | 7 | 1.824 | 11 | 5 | 27 | 2 | 21 | 66 | |
| 29 | 19 | 27 | 10 | 18 | 217 | 174 | 52 | 226 | 31 | 24 | 4.134 | 108 | 29 | 4.326 | 26 | 1 | 66 | 3 | 28 | 124 | |
| 47 | 119 | 8 | 17 | 14 | 348 | 152 | 38 | 190 | 64 | 6 | 2.782 | 24 | 11 | 2.887 | 4 | 7 | 32 | 1 | 15 | 59 | |
| 44 | 86 | 14 | 12 | 38 | 369 | 43 | 27 | 70 | 44 | 50 | 2.655 | 53 | 11 | 2.813 | 12 | 2 | 29 | 2 | 22 | 67 | |
| 131 | 261 | 163 | 47 | 85 | 1.233 | 538 | 134 | 672 | 152 | 89 | 11.334 | 217 | 58 | 11.850 | 53 | 15 | 154 | 8 | 86 | 316 | |

Segue Tav. 159 — Iscritti e cancellati per Provin

| PROVINCIE E REGIONI DI CANCELLAZIONE — (Provenienza) | PROVINCIE E REGIONI | | | | | | | | | | | | | | | | | | |
|---|---------------------|------------|------------|------------|------------|---------------------|------------|--------------|------------|------------|------------|--------------|------------|------------|------------|------------|------------|-----------------------|--------------|
| | L'Aquila | Teramo | Pescara | Chieti | Campobasso | ABRUZZI E MOLISE | Foggia | Bari | Taranto | Brindisi | Lecce | PUGLIA | Potenza | Matera | BASILICATA | Cosenza | Catanzaro | Reggio di Calabria | CALABRIA |
| Torino | 17 | 26 | 46 | 42 | 63 | 194 | 664 | 595 | 266 | 238 | 134 | 1.897 | 164 | 55 | 219 | 103 | 295 | 427 | 825 |
| Vercelli | — | 5 | 6 | 5 | 5 | 21 | 22 | 40 | 26 | 29 | 21 | 138 | 8 | 15 | 23 | 24 | 27 | 33 | 84 |
| Novara | 10 | 6 | 2 | 8 | 6 | 32 | 70 | 82 | 30 | 23 | 13 | 218 | 24 | 5 | 29 | 29 | 46 | 78 | 153 |
| Cuneo | 3 | 4 | 5 | — | 5 | 17 | 4 | 8 | 5 | 7 | 2 | 26 | 14 | 11 | 25 | 14 | 23 | 5 | 42 |
| Asti | 2 | 1 | 2 | — | 1 | 6 | 6 | 34 | 8 | 10 | 19 | 77 | 14 | 11 | 25 | 4 | 22 | 12 | 38 |
| Alessandria | 9 | 5 | 6 | 14 | 8 | 42 | 23 | 45 | 26 | 8 | 16 | 118 | 24 | 6 | 30 | 11 | 44 | 24 | 79 |
| Piemonte | 41 | 47 | 67 | 69 | 88 | 312 | 789 | 804 | 361 | 315 | 205 | 2.474 | 248 | 103 | 351 | 185 | 457 | 579 | 1.221 |
| Valle d'Aosta | — | 9 | 1 | 2 | 1 | 13 | 6 | 3 | 1 | — | 6 | 16 | 1 | — | 1 | 8 | 8 | 36 | 52 |
| Imperia | 2 | 36 | 40 | 3 | 2 | 83 | 15 | 33 | 15 | — | 13 | 76 | 13 | 6 | 19 | 37 | 29 | 167 | 233 |
| Savona | 2 | — | 4 | 5 | 6 | 17 | 9 | 27 | 3 | 10 | 11 | 60 | 3 | 1 | 4 | 15 | 20 | 27 | 62 |
| Genova | 24 | 16 | 27 | 38 | 14 | 119 | 40 | 142 | 72 | 30 | 19 | 303 | 9 | 7 | 16 | 49 | 71 | 116 | 236 |
| La Spezia | 5 | 6 | 9 | — | 3 | 23 | 12 | 33 | 144 | 27 | 5 | 221 | 3 | 6 | 9 | 8 | 16 | 17 | 41 |
| Liguria | 33 | 58 | 80 | 46 | 25 | 242 | 76 | 235 | 234 | 67 | 48 | 660 | 28 | 20 | 48 | 109 | 136 | 327 | 572 |
| Varese | 5 | 12 | 10 | 11 | 10 | 48 | 43 | 108 | 41 | 38 | 24 | 254 | 28 | 22 | 50 | 17 | 53 | 47 | 117 |
| Como | 1 | 5 | 11 | 9 | 4 | 30 | 56 | 49 | 43 | 43 | 25 | 216 | 14 | 9 | 23 | 31 | 81 | 48 | 160 |
| Sondrio | 2 | 1 | 6 | 6 | 1 | 16 | 2 | 4 | 8 | 8 | 9 | 31 | 3 | — | 3 | 15 | 2 | 9 | 26 |
| Milano | 42 | 31 | 89 | 59 | 21 | 242 | 441 | 780 | 169 | 123 | 147 | 1.660 | 78 | 37 | 115 | 56 | 212 | 221 | 489 |
| Bergamo | 10 | 1 | 7 | 7 | 1 | 26 | 9 | 20 | 6 | 7 | 4 | 46 | 8 | 1 | 9 | 13 | 38 | 33 | 84 |
| Brescia | 11 | 3 | 9 | 21 | 6 | 50 | 16 | 67 | 18 | 6 | 13 | 120 | 2 | 1 | 3 | 24 | 17 | 37 | 78 |
| Pavia | 8 | 5 | 1 | 9 | 3 | 26 | 35 | 34 | 21 | 8 | 6 | 104 | 26 | 5 | 31 | 27 | 11 | 16 | 54 |
| Cremona | 4 | — | 4 | 4 | 7 | 19 | 2 | 15 | 2 | 3 | 4 | 26 | 1 | — | 1 | 13 | 18 | 5 | 36 |
| Mantova | 1 | 3 | 2 | 3 | — | 9 | 10 | 12 | 10 | 7 | 7 | 46 | 2 | 1 | 3 | 2 | 6 | 5 | 13 |
| Lombardia | 84 | 61 | 139 | 129 | 53 | 466 | 614 | 1.089 | 318 | 243 | 239 | 2.503 | 162 | 76 | 238 | 198 | 438 | 421 | 1.057 |
| Bolzano - Bozen | 9 | 6 | 7 | 5 | 5 | 32 | 19 | 45 | 3 | 10 | 7 | 84 | 3 | 2 | 5 | 9 | 38 | 10 | 57 |
| Trento | 4 | 2 | 2 | 2 | 2 | 12 | 9 | 11 | 12 | 7 | 5 | 44 | 6 | — | 6 | 4 | 17 | 11 | 32 |
| Trentino-A. Ad. | 13 | 8 | 9 | 7 | 7 | 44 | 28 | 56 | 15 | 17 | 12 | 128 | 9 | 2 | 11 | 13 | 55 | 21 | 89 |
| Verona | 4 | 5 | 6 | 12 | 7 | 34 | 4 | 77 | 7 | 1 | 11 | 100 | 5 | — | 5 | 13 | 5 | 21 | 39 |
| Vicenza | 18 | 10 | 2 | 5 | 10 | 45 | 9 | 19 | 8 | 9 | 11 | 56 | 6 | 3 | 9 | 7 | 11 | 3 | 21 |
| Belluno | 4 | 4 | 4 | 10 | — | 22 | 8 | 5 | 7 | 2 | 5 | 27 | 2 | 1 | 3 | 8 | 18 | 11 | 37 |
| Treviso | 15 | 6 | 11 | 5 | 3 | 40 | 19 | 21 | 8 | 10 | 9 | 67 | 1 | 1 | 2 | 2 | 11 | 14 | 27 |
| Venezia | 7 | 12 | 12 | 14 | 5 | 50 | 21 | 63 | 41 | 21 | 20 | 166 | 11 | 5 | 16 | 16 | 15 | 22 | 53 |
| Padova | 7 | 7 | 15 | 18 | 5 | 52 | 23 | 88 | 20 | 6 | 23 | 160 | 6 | 2 | 8 | 6 | 20 | 5 | 31 |
| Rovigo | 11 | 1 | — | 1 | — | 13 | 4 | 7 | 1 | 4 | 1 | 17 | — | — | — | 9 | 4 | 4 | 17 |
| Veneto | 66 | 45 | 50 | 65 | 30 | 256 | 88 | 280 | 92 | 53 | 80 | 593 | 31 | 12 | 43 | 61 | 84 | 80 | 225 |
| Udine | 20 | 7 | 16 | 17 | 9 | 69 | 13 | 65 | 32 | 9 | 32 | 151 | 11 | 6 | 17 | 7 | 18 | 27 | 52 |
| Gorizia | 4 | 4 | 2 | 10 | 4 | 24 | 7 | 19 | 4 | 5 | 10 | 45 | 5 | — | 5 | 4 | 4 | 3 | 11 |
| Trieste | 4 | 6 | 9 | 5 | 1 | 25 | 15 | 46 | 36 | 11 | 16 | 124 | 7 | 2 | 9 | 10 | 14 | 10 | 34 |
| Friuli-Venezia G. | 28 | 17 | 27 | 32 | 14 | 118 | 35 | 130 | 72 | 25 | 58 | 320 | 23 | 8 | 31 | 21 | 36 | 40 | 97 |
| Piacenza | 5 | 1 | 9 | 4 | 1 | 20 | 11 | 24 | 9 | 4 | 2 | 50 | 8 | — | 8 | 8 | 4 | 15 | 27 |
| Parma | 3 | 12 | 8 | 7 | 1 | 31 | 4 | 17 | 6 | 8 | 7 | 42 | 2 | 9 | 11 | 13 | 10 | 5 | 28 |
| Reggio nell'Emilia | — | 4 | 21 | 27 | 3 | 55 | 9 | 22 | 31 | 3 | 5 | 70 | 7 | 4 | 11 | 6 | 13 | 4 | 23 |
| Modena | 3 | 7 | 18 | 18 | 2 | 48 | 24 | 15 | 15 | 3 | 7 | 64 | 10 | 7 | 17 | 8 | 12 | 6 | 26 |
| Bologna | 22 | 30 | 47 | 37 | 15 | 151 | 48 | 70 | 35 | 35 | 22 | 210 | 30 | 19 | 49 | 43 | 43 | 38 | 124 |
| Ferrara | 1 | 9 | 24 | 16 | 5 | 55 | 17 | 19 | 13 | 73 | 10 | 132 | 6 | 2 | 8 | 10 | 10 | 3 | 23 |
| Ravenna | 3 | 9 | 11 | 59 | 6 | 88 | 31 | 19 | 11 | 6 | 11 | 78 | 12 | 5 | 17 | 7 | 14 | 6 | 27 |
| Forlì | 14 | 6 | 19 | 17 | 29 | 85 | 56 | 61 | 19 | 20 | 14 | 170 | 16 | 4 | 20 | 6 | 19 | 19 | 44 |
| Emilia-Romagna | 51 | 78 | 157 | 185 | 62 | 533 | 200 | 247 | 139 | 152 | 78 | 816 | 91 | 50 | 141 | 101 | 125 | 96 | 322 |
| Pesaro e Urbino | 7 | 26 | 41 | 40 | 33 | 147 | 30 | 31 | 15 | 10 | 7 | 93 | 6 | 2 | 8 | 27 | 4 | 5 | 36 |
| Ancona | 40 | 45 | 103 | 67 | 29 | 284 | 25 | 55 | 37 | 11 | 3 | 131 | 11 | 14 | 25 | 27 | 10 | 13 | 50 |
| Macerata | 25 | 42 | 25 | 13 | 6 | 111 | 19 | 29 | 23 | 14 | 8 | 93 | 6 | — | 6 | 7 | 3 | 8 | 18 |
| Ascoli Piceno | 17 | 388 | 113 | 53 | 14 | 585 | 12 | 20 | 9 | 14 | 5 | 60 | 1 | 1 | 2 | 21 | 2 | 8 | 31 |
| Marche | 89 | 501 | 282 | 173 | 82 | 1.127 | 86 | 135 | 84 | 49 | 23 | 377 | 24 | 17 | 41 | 82 | 19 | 34 | 135 |

cia di provenienza e di destinazione

| DI ISCRIZIONE (Destinazione) | | | | | | | | | | | | | | TOTALE |
|------------------------------|------------|------------|------------|---------------|------------|------------|------------|------------|--------------|------------|-----------|------------|------------|----------------|
| Trapani | Palermo | Messina | Agrigento | Caltanissetta | Enna | Catania | Ragusa | Siracusa | SICILIA | Sassari | Nuoro | Cagliari | SARDEGNA | |
| 91 | 424 | 180 | 152 | 227 | 91 | 242 | 35 | 112 | 1.554 | 82 | 39 | 246 | 367 | 53.829 |
| 20 | 16 | 16 | 36 | 8 | 13 | 30 | 6 | 29 | 174 | 12 | 11 | 20 | 43 | 17.192 |
| 12 | 53 | 37 | 32 | 18 | 2 | 34 | 6 | 26 | 220 | 7 | 7 | 37 | 51 | 16.156 |
| 4 | 46 | 6 | 4 | 20 | 5 | 11 | 1 | 1 | 98 | 10 | 7 | 13 | 30 | 22.202 |
| 6 | 24 | 7 | 26 | 29 | 36 | 8 | 6 | 8 | 150 | 5 | 5 | 22 | 32 | 10.892 |
| 8 | 86 | 27 | 47 | 19 | 17 | 45 | 13 | 8 | 270 | 14 | 11 | 16 | 41 | 21.549 |
| 141 | 649 | 273 | 297 | 321 | 164 | 370 | 67 | 184 | 2.466 | 130 | 80 | 354 | 564 | 141.820 |
| 3 | 11 | — | 2 | 3 | 1 | 6 | — | 4 | 30 | — | 1 | 1 | 2 | 2.454 |
| 6 | 48 | 18 | 30 | 5 | 4 | 11 | 4 | 17 | 143 | 9 | 2 | 9 | 20 | 5.703 |
| 9 | 35 | 8 | 42 | 42 | 3 | 27 | 5 | 24 | 195 | 5 | 4 | 25 | 34 | 8.809 |
| 49 | 110 | 70 | 48 | 56 | 18 | 88 | 23 | 53 | 515 | 118 | 20 | 138 | 276 | 19.367 |
| 11 | 25 | 42 | 2 | 2 | 5 | 36 | — | 46 | 169 | 66 | 4 | 24 | 94 | 7.169 |
| 75 | 218 | 138 | 122 | 105 | 30 | 162 | 32 | 140 | 1.022 | 198 | 30 | 196 | 424 | 41.048 |
| 34 | 58 | 73 | 65 | 42 | 22 | 51 | 10 | 28 | 384 | 9 | 10 | 42 | 61 | 18.447 |
| 20 | 79 | 44 | 44 | 22 | 8 | 49 | 4 | 16 | 286 | 16 | 6 | 35 | 57 | 17.070 |
| 3 | 7 | 2 | 10 | 15 | 10 | — | — | 1 | 48 | 3 | — | 4 | 7 | 4.074 |
| 77 | 330 | 196 | 96 | 94 | 57 | 296 | 50 | 81 | 1.277 | 72 | 36 | 151 | 259 | 74.048 |
| 8 | 31 | 21 | 6 | 5 | 5 | 20 | 11 | 8 | 115 | 3 | 4 | 20 | 27 | 22.484 |
| 11 | 30 | 8 | 6 | 1 | 6 | 23 | 11 | 19 | 115 | 8 | 9 | 46 | 63 | 31.366 |
| 25 | 42 | 25 | 26 | 20 | 10 | 29 | 14 | 9 | 200 | 23 | 2 | 16 | 41 | 23.631 |
| — | 7 | 10 | 6 | 10 | 18 | 24 | — | 6 | 81 | 4 | 3 | 6 | 13 | 22.166 |
| 2 | 18 | 7 | 8 | 4 | — | 12 | 1 | 11 | 63 | 13 | 3 | 5 | 21 | 25.286 |
| 180 | 602 | 386 | 268 | 213 | 136 | 504 | 101 | 179 | 2.569 | 151 | 73 | 325 | 549 | 238.572 |
| 6 | 37 | 22 | 13 | 3 | 7 | 24 | 8 | 20 | 140 | 10 | 4 | 32 | 46 | 11.729 |
| 4 | 24 | 16 | 6 | 8 | 5 | 19 | 5 | 3 | 90 | 6 | 2 | 12 | 20 | 10.452 |
| 10 | 61 | 38 | 19 | 11 | 12 | 43 | 13 | 23 | 230 | 16 | 6 | 44 | 66 | 22.181 |
| — | 34 | 9 | 2 | 5 | 3 | 12 | 6 | 5 | 76 | 19 | 11 | 23 | 53 | 26.009 |
| 14 | 16 | 7 | 5 | 1 | — | 2 | 5 | 4 | 54 | 4 | 5 | 21 | 30 | 19.945 |
| — | 12 | 9 | 4 | 4 | 1 | 12 | 6 | 19 | 67 | 4 | 17 | 17 | 38 | 5.988 |
| 5 | 19 | 16 | 7 | 6 | 3 | 9 | 1 | — | 66 | 3 | 3 | 11 | 17 | 19.997 |
| 14 | 49 | 12 | 16 | 17 | 3 | 48 | 7 | 48 | 214 | 14 | 8 | 19 | 41 | 24.780 |
| 3 | 45 | 21 | 7 | 8 | — | 30 | 4 | 9 | 127 | 26 | 4 | 36 | 66 | 29.775 |
| — | 18 | 1 | 5 | 1 | 2 | 2 | — | 5 | 34 | 7 | — | 12 | 19 | 26.491 |
| 36 | 193 | 75 | 46 | 42 | 12 | 115 | 29 | 90 | 638 | 77 | 48 | 139 | 264 | 152.985 |
| 15 | 75 | 51 | 9 | 8 | 13 | 29 | 19 | 15 | 234 | 22 | 15 | 55 | 92 | 25.620 |
| 3 | 11 | 22 | 4 | 4 | 1 | 11 | 5 | 13 | 74 | 7 | 9 | 7 | 23 | 4.957 |
| 13 | 58 | 39 | 6 | 6 | 2 | 21 | 5 | 20 | 170 | 17 | 11 | 17 | 45 | 5.719 |
| 31 | 144 | 112 | 19 | 18 | 16 | 61 | 29 | 48 | 478 | 46 | 35 | 79 | 160 | 36.296 |
| 2 | 16 | 6 | 11 | 10 | 8 | 25 | — | 12 | 90 | 15 | 4 | 11 | 30 | 14.803 |
| 2 | 14 | 19 | 9 | 3 | 1 | 12 | 7 | 8 | 75 | 8 | 1 | 17 | 26 | 18.731 |
| — | 19 | 6 | 6 | 11 | — | 20 | 2 | 14 | 78 | 17 | 3 | 6 | 26 | 18.033 |
| 11 | 28 | 4 | 5 | 4 | 2 | 32 | 6 | 11 | 103 | 19 | 12 | 23 | 54 | 26.309 |
| 62 | 76 | 63 | 37 | 14 | 18 | 48 | 10 | 47 | 375 | 24 | 9 | 46 | 79 | 35.296 |
| 6 | 7 | 8 | 3 | 9 | 5 | 11 | 3 | 7 | 59 | 12 | 2 | 20 | 34 | 21.323 |
| 3 | 7 | 15 | 11 | 23 | 6 | 20 | 13 | 37 | 135 | 8 | 5 | 18 | 31 | 10.133 |
| 3 | 56 | 26 | 6 | 4 | 16 | 24 | 4 | 5 | 144 | 18 | 8 | 34 | 60 | 21.844 |
| 89 | 223 | 147 | 88 | 78 | 56 | 192 | 45 | 141 | 1.059 | 121 | 44 | 175 | 340 | 166.472 |
| — | 11 | 5 | 5 | 7 | 9 | 17 | 6 | 11 | 71 | 17 | 4 | — | 21 | 16.324 |
| 3 | 38 | 19 | 4 | 10 | — | 16 | 6 | 12 | 108 | 15 | 7 | — | 22 | 18.754 |
| 5 | 12 | 5 | 5 | 7 | — | 13 | 6 | 1 | 54 | 12 | 5 | 2 | 19 | 13.038 |
| 5 | 13 | 4 | 15 | 13 | 2 | 13 | — | 5 | 70 | 17 | 4 | — | 21 | 15.136 |
| 13 | 74 | 33 | 29 | 37 | 11 | 59 | 18 | 29 | 303 | 61 | 20 | 2 | 83 | 63.252 |

Segue Tav. 159 — Iscritti e cancellati per Provin

| PROVINCIE E REGIONI DI CANCELLAZIONE — (Provenienza) | PROVINCIE E REGIONI | | | | | | | | | | | | | | | | | |
|---|---------------------|---------------|---------------|---------------|---------------|---------------|----------------|------------------|---------------|---------------|---------------|--------------|---------------|---------------|---------------|--------------|----------------|---------------|
| | Torino | Vercelli | Novara | Cuneo | Asti | Alessandria | PIEMONTE | VALLE D'AOSTA | Imperia | Savona | Genova | La Spezia | LIGURIA | Varese | Como | Sondrio | Milano | Bergamo |
| Massa-Carrara . . . | 169 | 36 | 52 | 11 | 10 | 21 | 299 | 22 | 25 | 22 | 322 | 742 | 1.111 | 88 | 70 | 4 | 441 | 57 |
| Lucca | 227 | 14 | 25 | 11 | 5 | 27 | 309 | 12 | 16 | 59 | 199 | 91 | 365 | 13 | 21 | 2 | 304 | 24 |
| Pistoia | 47 | 4 | 14 | 11 | — | 11 | 87 | — | 10 | 24 | 35 | 27 | 96 | 10 | 9 | — | 244 | 11 |
| Firenze | 317 | 32 | 31 | 51 | 9 | 19 | 459 | 4 | 26 | 28 | 197 | 68 | 319 | 48 | 48 | 3 | 692 | 35 |
| Livorno | 331 | 27 | 40 | 20 | 35 | 33 | 486 | 3 | 7 | 36 | 307 | 134 | 484 | 30 | 42 | 7 | 414 | 53 |
| Pisa | 186 | 45 | 20 | 12 | 10 | 45 | 318 | 2 | 33 | 21 | 106 | 60 | 220 | 26 | 11 | 2 | 256 | 20 |
| Arezzo | 277 | 29 | 29 | 7 | 8 | 26 | 376 | — | 68 | 15 | 193 | 10 | 286 | 54 | 34 | 9 | 403 | 23 |
| Siena | 153 | 13 | 45 | 15 | 4 | 42 | 272 | 14 | 43 | 23 | 113 | 41 | 220 | 64 | 38 | 1 | 333 | 14 |
| Grosseto | 465 | 20 | 47 | 15 | 11 | 54 | 612 | 4 | 7 | 31 | 152 | 34 | 224 | 42 | 29 | 6 | 357 | 35 |
| Toscana | 2.172 | 220 | 303 | 153 | 92 | 278 | 3.218 | 66 | 235 | 259 | 1.624 | 1.207 | 3.325 | 375 | 302 | 35 | 3.444 | 272 |
| Perugia | 471 | 15 | 49 | 23 | 2 | 19 | 579 | 2 | 41 | 27 | 208 | 9 | 285 | 125 | 53 | 4 | 586 | 51 |
| Terni | 163 | 8 | 19 | 6 | 7 | 31 | 234 | 1 | 4 | 15 | 56 | 5 | 80 | 37 | 15 | 7 | 162 | 8 |
| Umbria | 634 | 23 | 68 | 29 | 9 | 50 | 813 | 3 | 45 | 42 | 264 | 14 | 365 | 162 | 68 | 11 | 748 | 59 |
| Viterbo | 132 | 13 | 13 | 18 | 7 | 26 | 209 | 2 | 6 | 10 | 32 | 17 | 65 | 24 | 28 | 2 | 173 | 16 |
| Rieti | 59 | 1 | 3 | 4 | 3 | 8 | 78 | 3 | 1 | 6 | 33 | 21 | 61 | 27 | 17 | 1 | 62 | 4 |
| Roma | 1.035 | 72 | 155 | 121 | 54 | 120 | 1.557 | 30 | 162 | 80 | 519 | 152 | 913 | 243 | 193 | 77 | 1.909 | 148 |
| Latina | 288 | 42 | 56 | 25 | 26 | 53 | 490 | 6 | 19 | 6 | 49 | 22 | 96 | 172 | 49 | 1 | 382 | 12 |
| Frosinone | 341 | 13 | 36 | 17 | 8 | 28 | 443 | 3 | 20 | 15 | 67 | 11 | 113 | 56 | 24 | 4 | 274 | 22 |
| Lazio | 1.855 | 141 | 263 | 185 | 98 | 235 | 2.777 | 44 | 208 | 117 | 700 | 223 | 1.248 | 522 | 311 | 85 | 2.800 | 202 |
| Caserta | 887 | 47 | 171 | 56 | 19 | 81 | 1.261 | 9 | 31 | 26 | 146 | 25 | 228 | 291 | 105 | 9 | 646 | 73 |
| Benevento | 507 | 76 | 87 | 22 | 89 | 143 | 924 | 6 | 24 | 24 | 101 | 26 | 175 | 89 | 156 | 6 | 553 | 25 |
| Napoli | 1.514 | 63 | 217 | 51 | 75 | 225 | 2.145 | 16 | 64 | 126 | 841 | 106 | 1.137 | 307 | 225 | 19 | 2.563 | 140 |
| Avellino | 848 | 61 | 103 | 42 | 76 | 109 | 1.239 | 1 | 51 | 49 | 130 | 17 | 247 | 190 | 138 | 11 | 913 | 32 |
| Salerno | 1.218 | 230 | 358 | 141 | 319 | 130 | 2.396 | 15 | 125 | 130 | 292 | 35 | 582 | 346 | 211 | 16 | 1.569 | 48 |
| Campania | 4.974 | 477 | 936 | 312 | 578 | 688 | 7.965 | 47 | 295 | 355 | 1.510 | 209 | 2.369 | 1.223 | 835 | 61 | 6.244 | 326 |
| L'Aquila | 190 | 30 | 41 | 20 | 8 | 17 | 306 | 7 | 14 | 9 | 90 | 16 | 129 | 41 | 54 | 7 | 284 | 13 |
| Teramo | 82 | 19 | 34 | 9 | 3 | 6 | 153 | 4 | 311 | 11 | 59 | 10 | 391 | 39 | 23 | 4 | 257 | 1 |
| Pescara | 266 | 9 | 26 | 6 | 2 | 29 | 338 | 18 | 426 | 11 | 51 | 9 | 497 | 68 | 22 | 1 | 550 | 17 |
| Chieti | 380 | 63 | 38 | 27 | 14 | 55 | 577 | 29 | 90 | 63 | 76 | 3 | 232 | 128 | 236 | 12 | 683 | 47 |
| Campobasso | 514 | 23 | 118 | 30 | 61 | 41 | 787 | 2 | 54 | 17 | 64 | 8 | 143 | 111 | 78 | 10 | 661 | 32 |
| Abruzzi e Molise | 1.432 | 144 | 257 | 92 | 88 | 148 | 2.161 | 60 | 895 | 111 | 340 | 46 | 1.392 | 387 | 413 | 34 | 2.435 | 110 |
| Foggia | 8.306 | 150 | 293 | 38 | 39 | 141 | 8.967 | 12 | 32 | 39 | 217 | 15 | 303 | 354 | 327 | 16 | 8.806 | 73 |
| Bari | 5.599 | 282 | 466 | 65 | 153 | 191 | 6.756 | 9 | 104 | 127 | 817 | 43 | 1.091 | 722 | 359 | 22 | 9.510 | 199 |
| Taranto | 2.607 | 75 | 209 | 40 | 50 | 88 | 3.069 | 6 | 28 | 32 | 269 | 145 | 474 | 334 | 193 | 14 | 2.732 | 43 |
| Brindisi | 1.479 | 25 | 99 | 10 | 34 | 34 | 1.681 | 2 | 16 | 21 | 89 | 25 | 151 | 309 | 98 | — | 1.060 | 37 |
| Lecce | 843 | 64 | 59 | 38 | 43 | 49 | 1.096 | 3 | 93 | 36 | 136 | 21 | 286 | 222 | 109 | 11 | 1.343 | 53 |
| Puglia | 18.834 | 596 | 1.126 | 191 | 319 | 503 | 21.569 | 32 | 273 | 255 | 1.528 | 249 | 2.305 | 1.941 | 1.086 | 63 | 23.451 | 405 |
| Potenza | 2.808 | 225 | 383 | 47 | 408 | 192 | 4.063 | 6 | 51 | 52 | 234 | 22 | 359 | 442 | 137 | 15 | 1.691 | 58 |
| Matera | 626 | 90 | 62 | 48 | 40 | 62 | 928 | 3 | 13 | 27 | 359 | 2 | 401 | 206 | 71 | 3 | 727 | 47 |
| Basilicata | 3.434 | 315 | 445 | 95 | 448 | 254 | 4.991 | 9 | 64 | 79 | 593 | 24 | 760 | 648 | 208 | 18 | 2.418 | 105 |
| Cosenza | 1.116 | 86 | 259 | 74 | 81 | 236 | 1.852 | 51 | 611 | 174 | 318 | 36 | 1.139 | 317 | 360 | 27 | 1.085 | 69 |
| Catanzaro | 3.165 | 209 | 430 | 163 | 225 | 331 | 4.523 | 61 | 174 | 185 | 1.217 | 33 | 1.609 | 645 | 569 | 42 | 3.415 | 214 |
| Reggio di Calabria | 3.482 | 174 | 427 | 99 | 108 | 136 | 4.426 | 138 | 852 | 258 | 1.458 | 54 | 2.632 | 339 | 411 | 14 | 2.001 | 93 |
| Calabria | 7.763 | 469 | 1.116 | 336 | 414 | 703 | 10.801 | 250 | 1.647 | 617 | 2.993 | 123 | 5.360 | 1.301 | 1.640 | 83 | 6.501 | 376 |
| Trapani | 779 | 106 | 39 | 25 | 40 | 129 | 1.118 | 8 | 32 | 75 | 167 | 33 | 307 | 235 | 187 | 17 | 772 | 36 |
| Palermo | 4.038 | 128 | 242 | 192 | 290 | 502 | 5.392 | 11 | 159 | 204 | 658 | 75 | 1.096 | 530 | 330 | 15 | 2.711 | 153 |
| Messina | 1.351 | 79 | 217 | 24 | 43 | 99 | 1.813 | 8 | 52 | 85 | 528 | 45 | 710 | 427 | 298 | 39 | 2.353 | 187 |
| Agrigento | 1.163 | 190 | 145 | 54 | 119 | 294 | 1.965 | 11 | 361 | 160 | 397 | 23 | 941 | 232 | 350 | 9 | 1.217 | 51 |
| Caltanissetta | 2.414 | 144 | 82 | 81 | 464 | 192 | 3.377 | 10 | 66 | 379 | 1.105 | 14 | 1.564 | 208 | 133 | 21 | 853 | 47 |
| Enna | 1.137 | 119 | 39 | 92 | 244 | 261 | 1.892 | 1 | 45 | 1 | 146 | 7 | 199 | 186 | 150 | — | 1.010 | 51 |
| Catania | 2.311 | 87 | 97 | 39 | 87 | 191 | 2.812 | 5 | 67 | 69 | 453 | 43 | 632 | 295 | 174 | 17 | 2.288 | 58 |
| Ragusa | 267 | 6 | 16 | 10 | 17 | 63 | 379 | 1 | 53 | 28 | 272 | 10 | 363 | 82 | 38 | 8 | 456 | 31 |
| Siracusa | 579 | 115 | 46 | 13 | 19 | 77 | 849 | 3 | 36 | 11 | 180 | 26 | 253 | 64 | 59 | 5 | 416 | 32 |
| Sicilia | 14.039 | 974 | 923 | 530 | 1.323 | 1.808 | 19.597 | 58 | 871 | 1.012 | 3.906 | 276 | 6.065 | 2.259 | 1.719 | 131 | 12.076 | 646 |
| Sassari | 683 | 116 | 73 | 30 | 62 | 196 | 1.160 | 9 | 32 | 133 | 572 | 74 | 811 | 115 | 62 | 14 | 450 | 24 |
| Nuoro | 376 | 47 | 25 | 33 | 30 | 78 | 589 | 4 | 13 | 89 | 207 | 25 | 334 | 85 | 51 | 10 | 270 | 25 |
| Cagliari | 4.097 | 333 | 458 | 197 | 152 | 250 | 5.487 | 59 | 66 | 109 | 952 | 73 | 1.200 | 392 | 197 | 10 | 1.406 | 145 |
| Sardegna | 5.156 | 496 | 556 | 260 | 244 | 524 | 7.236 | 72 | 111 | 331 | 1.731 | 172 | 2.345 | 592 | 310 | 34 | 2.126 | 194 |
| TOTALE ISCRITTI | 134.312 | 21.313 | 22.560 | 18.193 | 11.467 | 23.150 | 230.995 | 2.726 | 10.349 | 12.542 | 35.722 | 6.801 | 65.414 | 34.297 | 25.515 | 3.564 | 168.934 | 22.180 |

cia di provenienza e di destinazione

DI ISCRIZIONE (Destinazione)

| Brescia | Pavia | Cremona | Mantova | LOMBARDIA | Bolzano-Bozen | Trento | TRENTINO - ALTO ADIGE | Verona | Vicenza | Belluno | Treviso | Venezia | Padova | Rovigo | VENETO | Udine | Gorizia | Trieste | FRILLI-VE- ZIA GIULIA |
|---------------|---------------|---------------|---------------|----------------|---------------|---------------|-----------------------|---------------|---------------|--------------|---------------|---------------|---------------|---------------|----------------|---------------|--------------|--------------|--------------------------|
| 24 | 29 | 13 | 16 | 742 | 18 | 3 | 21 | 27 | 6 | 10 | 4 | 13 | 7 | 4 | 71 | 18 | 4 | 14 | 36 |
| 32 | 4 | 8 | 46 | 454 | 10 | 13 | 23 | 16 | 17 | 1 | 6 | 22 | 17 | 6 | 85 | 9 | 6 | 17 | 32 |
| 17 | 5 | 11 | 17 | 325 | 7 | 7 | 14 | 23 | 8 | 2 | 17 | 9 | 7 | 11 | 77 | 13 | 6 | 7 | 26 |
| 65 | 35 | 13 | 25 | 964 | 76 | 35 | 111 | 39 | 59 | 18 | 34 | 53 | 68 | 16 | 287 | 67 | 30 | 33 | 130 |
| 44 | 15 | 29 | 13 | 647 | 25 | 13 | 38 | 29 | 46 | 3 | 7 | 39 | 8 | 3 | 135 | 56 | 22 | 27 | 105 |
| 14 | 20 | 13 | 13 | 375 | 29 | 10 | 39 | 54 | 19 | 12 | 20 | 23 | 6 | 5 | 143 | 26 | 14 | 13 | 53 |
| 16 | 12 | 9 | 4 | 564 | 11 | 2 | 13 | 21 | 36 | 2 | 10 | 14 | 14 | 2 | 99 | 20 | 2 | 6 | 28 |
| 15 | 24 | 5 | 5 | 499 | 11 | 10 | 21 | 7 | 5 | 5 | 11 | 11 | 19 | 7 | 65 | 7 | 1 | 12 | 20 |
| 18 | 22 | 8 | 3 | 520 | 20 | 11 | 31 | 8 | 1 | 6 | 22 | 20 | 25 | 1 | 83 | 22 | 3 | 15 | 40 |
| 245 | 166 | 109 | 142 | 5.090 | 207 | 104 | 311 | 224 | 197 | 59 | 131 | 204 | 171 | 59 | 1.045 | 238 | 88 | 144 | 470 |
| 34 | 28 | 9 | 11 | 901 | 23 | 15 | 38 | 37 | 14 | 15 | 25 | 17 | 42 | 9 | 159 | 33 | 5 | 32 | 70 |
| 22 | 7 | 3 | 8 | 269 | 11 | 15 | 26 | 13 | 13 | 9 | 2 | 22 | 12 | 12 | 83 | 16 | 4 | 8 | 28 |
| 56 | 35 | 12 | 19 | 1.170 | 34 | 30 | 64 | 50 | 27 | 24 | 27 | 39 | 54 | 21 | 242 | 49 | 9 | 40 | 98 |
| 20 | 17 | 6 | 21 | 307 | 27 | 10 | 37 | 16 | 9 | 2 | 9 | 17 | 11 | 1 | 65 | 29 | 16 | 18 | 63 |
| 12 | 6 | 3 | 1 | 133 | 12 | 8 | 20 | 4 | 8 | 3 | 11 | 17 | 10 | 2 | 55 | 20 | 4 | 4 | 28 |
| 169 | 76 | 50 | 73 | 2.938 | 209 | 126 | 335 | 234 | 181 | 80 | 191 | 283 | 207 | 36 | 1.212 | 395 | 82 | 192 | 669 |
| 27 | 37 | 4 | 10 | 694 | 24 | 17 | 41 | 33 | 25 | 14 | 27 | 41 | 38 | 30 | 208 | 74 | 5 | 16 | 95 |
| 18 | 20 | 22 | 10 | 450 | 18 | 9 | 27 | 8 | 11 | 13 | 24 | 18 | 20 | 9 | 103 | 30 | 2 | 16 | 48 |
| 246 | 156 | 85 | 115 | 4.522 | 290 | 170 | 460 | 295 | 234 | 112 | 262 | 376 | 286 | 78 | 1.643 | 548 | 109 | 246 | 903 |
| 91 | 62 | 120 | 12 | 1.409 | 49 | 33 | 82 | 24 | 33 | 13 | 23 | 58 | 36 | 8 | 195 | 83 | 33 | 46 | 162 |
| 38 | 80 | 8 | 7 | 962 | 26 | 14 | 40 | 27 | 11 | 3 | 5 | 15 | 22 | — | 83 | 15 | 6 | 9 | 30 |
| 171 | 134 | 54 | 39 | 3.660 | 80 | 63 | 143 | 100 | 50 | 31 | 103 | 163 | 117 | 30 | 594 | 206 | 57 | 114 | 377 |
| 29 | 45 | 10 | 10 | 1.378 | 54 | 23 | 77 | 27 | 24 | 7 | 10 | 25 | 32 | 6 | 131 | 41 | 17 | 19 | 77 |
| 60 | 158 | 38 | 26 | 2.472 | 37 | 26 | 63 | 64 | 32 | 9 | 26 | 28 | 40 | 6 | 205 | 72 | 22 | 40 | 134 |
| 389 | 479 | 230 | 94 | 9.881 | 246 | 159 | 405 | 242 | 150 | 63 | 167 | 289 | 247 | 50 | 1.208 | 417 | 135 | 228 | 780 |
| 16 | 17 | 9 | 5 | 446 | 56 | 9 | 65 | 25 | 9 | 13 | 32 | 14 | 18 | 11 | 122 | 15 | 15 | 33 | 63 |
| 15 | 17 | 2 | 14 | 372 | 19 | 5 | 24 | 9 | 6 | 6 | 3 | 25 | 12 | 2 | 63 | 18 | 2 | 20 | 40 |
| 16 | 19 | 2 | 4 | 699 | 22 | 4 | 26 | 51 | 3 | 7 | 5 | 37 | 13 | — | 116 | 23 | 5 | 18 | 46 |
| 32 | 60 | 72 | 18 | 1.288 | 32 | 6 | 38 | 47 | 10 | 12 | 9 | 20 | 31 | 4 | 133 | 30 | 10 | 9 | 49 |
| 17 | 24 | 7 | 9 | 949 | 19 | 12 | 31 | 6 | 11 | 4 | 9 | 28 | 5 | 5 | 68 | 16 | 4 | 15 | 35 |
| 96 | 137 | 92 | 50 | 3.754 | 148 | 36 | 184 | 138 | 39 | 42 | 58 | 124 | 79 | 22 | 502 | 102 | 36 | 95 | 233 |
| 88 | 156 | 16 | 20 | 9.856 | 46 | 21 | 67 | 51 | 49 | 7 | 69 | 44 | 54 | 17 | 291 | 47 | 9 | 39 | 95 |
| 88 | 185 | 34 | 33 | 11.152 | 114 | 52 | 166 | 75 | 43 | 20 | 51 | 104 | 92 | 23 | 408 | 88 | 42 | 114 | 244 |
| 34 | 55 | 4 | 21 | 3.430 | 49 | 21 | 70 | 40 | 20 | 5 | 14 | 46 | 25 | 8 | 158 | 47 | 24 | 42 | 113 |
| 19 | 23 | 6 | 9 | 1.561 | 18 | 10 | 28 | 15 | 10 | 5 | 18 | 20 | 23 | 1 | 92 | 25 | 16 | 29 | 70 |
| 69 | 40 | 8 | 13 | 1.868 | 40 | 15 | 55 | 38 | 10 | 19 | 27 | 40 | 47 | 13 | 194 | 64 | 23 | 24 | 111 |
| 298 | 459 | 68 | 96 | 27.867 | 267 | 119 | 386 | 219 | 132 | 56 | 179 | 254 | 241 | 62 | 1.143 | 271 | 114 | 248 | 633 |
| 56 | 183 | 8 | 30 | 2.620 | 37 | 8 | 45 | 33 | 24 | 8 | 6 | 11 | 17 | 3 | 102 | 14 | 7 | 14 | 35 |
| 9 | 26 | 9 | 1 | 1.099 | 15 | 4 | 19 | 9 | 7 | 1 | 6 | 10 | 8 | 1 | 42 | 10 | 7 | 4 | 21 |
| 65 | 209 | 17 | 31 | 3.719 | 52 | 12 | 64 | 42 | 31 | 9 | 12 | 21 | 25 | 4 | 144 | 24 | 14 | 18 | 56 |
| 51 | 279 | 9 | 16 | 2.213 | 40 | 17 | 57 | 56 | 43 | 5 | 13 | 21 | 46 | 3 | 187 | 37 | 11 | 14 | 62 |
| 59 | 201 | 39 | 9 | 5.493 | 271 | 47 | 318 | 26 | 33 | 18 | 25 | 58 | 39 | 10 | 209 | 46 | 13 | 14 | 73 |
| 58 | 132 | 18 | 3 | 3.069 | 84 | 48 | 132 | 31 | 18 | 9 | 21 | 33 | 18 | 9 | 139 | 50 | 24 | 29 | 103 |
| 168 | 612 | 66 | 28 | 10.775 | 395 | 112 | 507 | 113 | 94 | 32 | 59 | 112 | 103 | 22 | 535 | 133 | 48 | 57 | 238 |
| 71 | 259 | 21 | 29 | 1.627 | 18 | 8 | 26 | 14 | 32 | 6 | 19 | 21 | 14 | 6 | 112 | 35 | 15 | 25 | 75 |
| 134 | 189 | 22 | 48 | 4.132 | 78 | 47 | 125 | 60 | 22 | 26 | 56 | 91 | 78 | 15 | 348 | 94 | 20 | 75 | 189 |
| 112 | 238 | 32 | 32 | 3.718 | 60 | 21 | 81 | 63 | 26 | 26 | 25 | 60 | 52 | 4 | 256 | 90 | 23 | 49 | 162 |
| 58 | 146 | 10 | 14 | 2.087 | 31 | 9 | 40 | 14 | 11 | 15 | 11 | 28 | 14 | 10 | 103 | 28 | 24 | 16 | 68 |
| 48 | 141 | 19 | 5 | 1.475 | 32 | 7 | 39 | 3 | 2 | 8 | 1 | 32 | 20 | 5 | 71 | 23 | 7 | 10 | 40 |
| 33 | 90 | 6 | 1 | 1.527 | 7 | 12 | 19 | 15 | 15 | 2 | 6 | 23 | 11 | — | 72 | 9 | 3 | 8 | 20 |
| 108 | 96 | 13 | 15 | 3.064 | 53 | 33 | 86 | 40 | 43 | 13 | 50 | 72 | 79 | 6 | 303 | 47 | 24 | 58 | 129 |
| 19 | 97 | 21 | 4 | 756 | 11 | 11 | 22 | 10 | 9 | 3 | 6 | 20 | 7 | 3 | 58 | 18 | 3 | 11 | 32 |
| 41 | 20 | 13 | 4 | 654 | 27 | 14 | 41 | 21 | 17 | 16 | 18 | 43 | 14 | 7 | 136 | 16 | 4 | 16 | 36 |
| 624 | 1.276 | 157 | 152 | 19.040 | 317 | 162 | 479 | 240 | 177 | 115 | 192 | 390 | 289 | 56 | 1.459 | 360 | 123 | 268 | 751 |
| 42 | 98 | 4 | 23 | 832 | 23 | 17 | 40 | 22 | 31 | 7 | 14 | 40 | 32 | 6 | 152 | 21 | 21 | 23 | 65 |
| 23 | 18 | 6 | 8 | 496 | 19 | 6 | 25 | 9 | 22 | 17 | 4 | 8 | 22 | 10 | 92 | 28 | 11 | 9 | 48 |
| 209 | 165 | 10 | 38 | 2.572 | 62 | 29 | 91 | 51 | 75 | 23 | 72 | 54 | 72 | 18 | 365 | 94 | 27 | 41 | 162 |
| 274 | 281 | 20 | 69 | 3.900 | 104 | 52 | 156 | 82 | 128 | 47 | 90 | 102 | 126 | 34 | 609 | 143 | 59 | 73 | 275 |
| 29.432 | 26.668 | 16.085 | 18.088 | 344.763 | 12.753 | 10.110 | 22.863 | 23.427 | 18.258 | 4.851 | 17.997 | 18.958 | 22.383 | 10.895 | 116.769 | 22.948 | 4.798 | 5.353 | 33.099 |

Segue Tav. 159 — Iscritti e cancellati per Provin

| PROVINCIE E REGIONI DI CANCELLAZIONE — (Provenienza) | PROVINCIE E REGIONI | | | | | | | | | | | | | | | | | |
|---|---------------------|---------------|-----------------------|---------------|---------------|---------------|---------------|---------------|--------------------|--------------------|---------------|--------------|---------------|---------------|-------------------|--------------|--------------|---------------|
| | Piacenza | Parma | Reggio nell'Emilia | Modena | Bologna | Ferrara | Ravenna | Forlì | EMILIA- ROMAGNA | Pesaro e Urbino | Ancona | Macerata | Ascoli Piceno | MARCHE | Massa- Carrara | Lucca | Pistoia | Firenze |
| Massa-Carrara . . . | 27 | 103 | 71 | 30 | 38 | 8 | 17 | 18 | 312 | 5 | — | 4 | — | 9 | 1.198 | 245 | 32 | 139 |
| Lucca | 5 | 24 | 15 | 38 | 35 | 17 | 4 | 15 | 153 | — | 15 | 20 | 29 | 64 | 236 | 4.915 | 386 | 517 |
| Pistoia | 6 | 1 | 31 | 23 | 141 | 19 | 2 | 23 | 246 | 5 | 12 | 1 | 9 | 27 | 31 | 351 | 3.343 | 1.340 |
| Firenze | 18 | 46 | 33 | 113 | 584 | 53 | 252 | 163 | 1.262 | 21 | 58 | 20 | 24 | 123 | 88 | 348 | 913 | 20.498 |
| Livorno | 22 | 36 | 25 | 28 | 61 | 15 | 19 | 32 | 238 | 20 | 22 | 19 | 10 | 71 | 55 | 245 | 88 | 574 |
| Pisa | 15 | 28 | 9 | 32 | 63 | 9 | 20 | 21 | 197 | — | 26 | 22 | 9 | 57 | 79 | 571 | 124 | 1.297 |
| Arezzo | 18 | 21 | 9 | 33 | 126 | 20 | 39 | 100 | 366 | 8 | 32 | 10 | 18 | 68 | 28 | 115 | 649 | 4.579 |
| Siena | 3 | 41 | 8 | 30 | 72 | 5 | 18 | 31 | 208 | — | 17 | 24 | 21 | 62 | 41 | 83 | 266 | 2.568 |
| Grosseto | 3 | 16 | 13 | 41 | 60 | 22 | 27 | 42 | 224 | — | 22 | 9 | 23 | 54 | 32 | 101 | 195 | 730 |
| Toscana | 117 | 316 | 214 | 368 | 1.180 | 168 | 398 | 445 | 3.206 | 59 | 204 | 129 | 143 | 535 | 1.788 | 6.974 | 5.996 | 32.242 |
| Perugia | 16 | 17 | 40 | 51 | 107 | 22 | 31 | 83 | 367 | — | 278 | 99 | 69 | 446 | 13 | 38 | 375 | 828 |
| Terni | 1 | 16 | 5 | 15 | 45 | 14 | 7 | 38 | 141 | — | 38 | 23 | 48 | 109 | 20 | 19 | 19 | 121 |
| Umbria | 17 | 33 | 45 | 66 | 152 | 36 | 38 | 121 | 508 | — | 316 | 122 | 117 | 555 | 33 | 57 | 394 | 949 |
| Viterbo | 7 | 16 | 7 | 19 | 51 | 9 | 7 | 27 | 143 | 3 | 37 | 33 | 9 | 82 | 13 | 30 | 19 | 93 |
| Rieti | 8 | 8 | 2 | 3 | 32 | 3 | 1 | 21 | 78 | 8 | 26 | 5 | 30 | 69 | 1 | 4 | 10 | 30 |
| Roma | 52 | 150 | 94 | 185 | 519 | 79 | 70 | 271 | 1.420 | 196 | 381 | 242 | 259 | 1.078 | 59 | 146 | 84 | 648 |
| Latina | 21 | 25 | 13 | 18 | 83 | 47 | 19 | 18 | 244 | 7 | 57 | 18 | 9 | 91 | 4 | 7 | 17 | 66 |
| Frosinone | 4 | 28 | 5 | 32 | 46 | 12 | 5 | 16 | 148 | 12 | 19 | 20 | 4 | 55 | 11 | 38 | 28 | 94 |
| Lazio | 92 | 227 | 121 | 257 | 731 | 150 | 102 | 353 | 2.033 | 226 | 520 | 318 | 311 | 1.375 | 88 | 225 | 158 | 931 |
| Caserta | 12 | 34 | 20 | 68 | 94 | 39 | 13 | 71 | 351 | 22 | 23 | 10 | 26 | 81 | 4 | 12 | 64 | 170 |
| Benevento | 3 | 3 | 5 | 49 | 56 | 17 | 4 | 56 | 193 | 24 | 13 | 8 | 4 | 49 | 4 | 17 | 255 | 208 |
| Napoli | 60 | 40 | 45 | 103 | 278 | 20 | 49 | 138 | 733 | 36 | 70 | 23 | 44 | 173 | 32 | 110 | 62 | 415 |
| Avellino | 30 | 16 | 49 | 277 | 184 | 18 | 17 | 53 | 644 | 8 | 2 | 11 | 23 | 1 | 53 | 68 | 404 | 449 |
| Salerno | 15 | 54 | 36 | 36 | 352 | 36 | 133 | 249 | 911 | 6 | 20 | 13 | 9 | 48 | 10 | 21 | 219 | 449 |
| Campania | 120 | 147 | 155 | 533 | 964 | 130 | 216 | 567 | 2.832 | 96 | 128 | 56 | 94 | 374 | 51 | 213 | 668 | 1.646 |
| L'Aquila | 10 | 12 | 3 | 11 | 48 | 9 | 13 | 30 | 136 | 63 | 46 | 21 | 61 | 191 | 8 | 17 | 11 | 78 |
| Teramo | 2 | 14 | 6 | 10 | 114 | 57 | 68 | 52 | 323 | 49 | 68 | 32 | 550 | 699 | 6 | 6 | 15 | 74 |
| Pescara | 13 | 13 | 16 | 29 | 74 | 21 | 16 | 20 | 202 | 34 | 73 | 32 | 48 | 187 | — | 6 | 5 | 59 |
| Chieti | 30 | 24 | 23 | 27 | 176 | 40 | 61 | 79 | 460 | 51 | 95 | 59 | 88 | 293 | 1 | 14 | 58 | 148 |
| Campobasso | 4 | 11 | 7 | 42 | 115 | 8 | 52 | 80 | 319 | 34 | 46 | 38 | 126 | 244 | — | 20 | 7 | 171 |
| Abruzzi e Molise | 59 | 74 | 55 | 119 | 527 | 135 | 210 | 261 | 1.440 | 231 | 328 | 182 | 873 | 1.614 | 15 | 63 | 96 | 530 |
| Foggia | 38 | 18 | 73 | 88 | 286 | 21 | 79 | 138 | 741 | 37 | 39 | 37 | 41 | 154 | 6 | 34 | 77 | 417 |
| Bari | 24 | 36 | 39 | 86 | 393 | 36 | 82 | 50 | 746 | 34 | 77 | 41 | 37 | 189 | 13 | 40 | 22 | 328 |
| Taranto | 18 | 31 | 93 | 74 | 139 | 15 | 22 | 20 | 412 | 9 | 68 | 13 | 24 | 114 | 15 | 24 | 14 | 131 |
| Brindisi | 7 | 12 | 9 | 30 | 73 | 3 | 47 | 42 | 223 | 16 | 35 | 9 | 3 | 63 | — | 7 | 8 | 59 |
| Lecce | 7 | 18 | 19 | 60 | 100 | 18 | 7 | 50 | 279 | 27 | 33 | 9 | 12 | 81 | 2 | 10 | 15 | 75 |
| Puglia | 94 | 115 | 233 | 338 | 991 | 93 | 237 | 300 | 2.401 | 123 | 252 | 109 | 117 | 601 | 36 | 115 | 136 | 1.010 |
| Potenza | 33 | 32 | 17 | 34 | 126 | 9 | 51 | 65 | 367 | 16 | 10 | 3 | 12 | 41 | 24 | 21 | 85 | 371 |
| Matera | 2 | 10 | 22 | 20 | 109 | 6 | 12 | 11 | 192 | 3 | 20 | 2 | 2 | 27 | 10 | 17 | 30 | 131 |
| Basilicata | 35 | 42 | 39 | 54 | 235 | 15 | 63 | 76 | 559 | 19 | 30 | 5 | 14 | 68 | 34 | 38 | 115 | 502 |
| Cosenza | 20 | 28 | 3 | 52 | 240 | 7 | 33 | 39 | 422 | 15 | 34 | 4 | 9 | 62 | 5 | 20 | 59 | 216 |
| Catanzaro | 8 | 8 | 19 | 27 | 188 | 39 | 38 | 44 | 371 | 22 | 16 | 4 | 10 | 52 | 22 | 23 | 126 | 393 |
| Reggio di Calabria | 23 | 44 | 7 | 30 | 126 | 14 | 20 | 15 | 279 | 8 | 30 | 3 | 16 | 57 | 8 | 23 | 16 | 220 |
| Calabria | 51 | 80 | 29 | 109 | 554 | 60 | 91 | 98 | 1.072 | 45 | 80 | 11 | 35 | 171 | 35 | 66 | 201 | 829 |
| Trapani | 27 | 25 | 39 | 31 | 273 | 5 | 19 | 32 | 451 | 12 | 7 | 9 | 2 | 30 | 6 | 31 | 7 | 227 |
| Palermo | 61 | 36 | 41 | 148 | 353 | 22 | 48 | 64 | 773 | 23 | 49 | 5 | 29 | 106 | 26 | 68 | 101 | 1.002 |
| Messina | 20 | 35 | 11 | 47 | 173 | 20 | 59 | 36 | 401 | 13 | 26 | 13 | 7 | 59 | 9 | 28 | 43 | 248 |
| Agrigento | 5 | 95 | 17 | 13 | 174 | 16 | 43 | 30 | 393 | 9 | 27 | 5 | 2 | 43 | 8 | 32 | 64 | 405 |
| Caltanissetta | 14 | 13 | 42 | 15 | 50 | 12 | 28 | 18 | 192 | 5 | 15 | 2 | 3 | 25 | 10 | 8 | 29 | 154 |
| Enna | 7 | 5 | 2 | 8 | 65 | 4 | 58 | 39 | 188 | 1 | 1 | — | 3 | 5 | 2 | 8 | 103 | 304 |
| Catania | 54 | 40 | 12 | 64 | 196 | 39 | 14 | 35 | 454 | 12 | 23 | 10 | 7 | 52 | 23 | 20 | 42 | 238 |
| Ragusa | 1 | 4 | 3 | 15 | 50 | 3 | 24 | 2 | 102 | 1 | 1 | — | — | 2 | 4 | 16 | 1 | 66 |
| Siracusa | 3 | 14 | 6 | 7 | 64 | 12 | 6 | 13 | 125 | 4 | 15 | — | 6 | 25 | 5 | 16 | 17 | 75 |
| Sicilia | 192 | 267 | 173 | 348 | 1.398 | 133 | 299 | 269 | 3.079 | 80 | 164 | 44 | 59 | 347 | 93 | 227 | 407 | 2.719 |
| Sassari | 16 | 65 | 41 | 128 | 117 | 38 | 8 | 27 | 440 | 8 | 18 | 27 | 6 | 59 | 20 | 49 | 15 | 211 |
| Nuoro | 40 | 15 | 4 | 21 | 49 | 8 | 8 | 52 | 197 | 20 | 14 | 2 | — | 36 | 9 | 14 | 61 | 156 |
| Cagliari | 39 | 67 | 40 | 112 | 300 | 43 | 28 | 150 | 779 | 33 | 27 | 16 | 12 | 88 | 13 | 51 | 130 | 387 |
| Sardegna | 95 | 147 | 85 | 261 | 466 | 89 | 44 | 229 | 1.416 | 61 | 59 | 45 | 18 | 183 | 42 | 114 | 206 | 754 |
| TOTALE ISCRITTI | 13.497 | 18.163 | 15.794 | 26.978 | 44.511 | 12.931 | 13.610 | 20.942 | 166.426 | 10.927 | 14.528 | 8.532 | 12.199 | 46.186 | 3.560 | 9.099 | 9.092 | 46.641 |

cia di provenienza e di destinazione

DI ISCRIZIONE (Destinazione)

| | Livorno | Pisa | Arezzo | Stiena | Grosseto | TOSCANA | Perugia | Terni | UMBRIA | Viterbo | Rieti | Roma | Latina | Frosinone | LAZIO | Caserta | Benevento | Napoli | Avellino | Salerno | CAMPANIA |
|--------------|--------------|--------------|--------------|--------------|----------------|---------------|--------------|---------------|--------------|--------------|---------------|--------------|--------------|----------------|---------------|--------------|---------------|--------------|---------------|---------------|----------|
| 72 | 142 | 22 | 18 | 32 | 1.900 | 10 | 1 | 11 | 8 | — | 152 | 9 | 6 | 175 | 5 | 6 | 37 | 5 | 10 | 63 | |
| 271 | 665 | 45 | 48 | 68 | 7.151 | 26 | 3 | 29 | 7 | 2 | 229 | 15 | — | 253 | 14 | 6 | 36 | 15 | 12 | 83 | |
| 118 | 120 | 54 | 51 | 39 | 5.447 | 28 | 2 | 30 | 7 | 2 | 153 | 5 | 7 | 174 | 8 | 56 | 17 | 4 | 16 | 101 | |
| 376 | 909 | 759 | 723 | 157 | 24.771 | 112 | 27 | 139 | 13 | 5 | 865 | 30 | 23 | 936 | 49 | 36 | 139 | 44 | 75 | 343 | |
| 3.024 | 953 | 64 | 88 | 278 | 5.369 | 27 | 30 | 57 | 17 | 14 | 464 | 26 | 13 | 534 | 19 | 20 | 132 | 19 | 30 | 220 | |
| 2.049 | 7.659 | 56 | 164 | 154 | 12.153 | 19 | 14 | 33 | 37 | 9 | 346 | 16 | 9 | 417 | 22 | 37 | 80 | 46 | 25 | 210 | |
| 130 | 163 | 6.199 | 636 | 147 | 12.646 | 392 | 31 | 423 | 36 | 4 | 856 | 5 | 19 | 920 | 5 | 10 | 33 | 10 | 15 | 73 | |
| 206 | 341 | 617 | 7.626 | 403 | 12.151 | 199 | 34 | 233 | 94 | 5 | 1.030 | 17 | 10 | 1.156 | 20 | 5 | 35 | 16 | 24 | 100 | |
| 762 | 255 | 83 | 658 | 4.294 | 7.110 | 61 | 18 | 79 | 167 | 4 | 934 | 26 | 21 | 1.152 | 25 | 3 | 69 | 1 | 14 | 112 | |
| 7.008 | 11207 | 7.899 | 10012 | 5.572 | 88.698 | 874 | 160 | 1.034 | 386 | 45 | 5.029 | 149 | 108 | 5.717 | 167 | 179 | 578 | 160 | 221 | 1.305 | |
| 61 | 64 | 767 | 266 | 96 | 2.508 | 10.590 | 1.111 | 11.701 | 152 | 72 | 6.387 | 53 | 49 | 6.713 | 30 | 18 | 89 | 10 | 39 | 186 | |
| 37 | 30 | 88 | 48 | 24 | 356 | 896 | 3.057 | 3.963 | 368 | 167 | 2.147 | 26 | 11 | 2.719 | 15 | 6 | 37 | 6 | 10 | 74 | |
| 98 | 94 | 805 | 314 | 120 | 2.864 | 11.486 | 4.178 | 15.664 | 520 | 239 | 8.534 | 79 | 60 | 9.432 | 45 | 24 | 126 | 16 | 49 | 260 | |
| 52 | 30 | 36 | 105 | 194 | 572 | 53 | 275 | 328 | 2.787 | 73 | 4.311 | 80 | 53 | 7.304 | 37 | 3 | 55 | 7 | 11 | 113 | |
| 22 | 11 | 9 | 21 | 30 | 138 | 57 | 282 | 339 | 152 | 1.634 | 7.157 | 59 | 34 | 9.036 | 14 | 2 | 27 | 3 | 21 | 67 | |
| 291 | 203 | 184 | 230 | 291 | 2.136 | 552 | 365 | 917 | 1.034 | 545 | 24.617 | 1.261 | 1.491 | 28.948 | 343 | 77 | 1.284 | 149 | 323 | 2.176 | |
| 47 | 34 | 12 | 8 | 7 | 202 | 37 | 25 | 62 | 72 | 29 | 4.286 | 3.195 | 324 | 7.906 | 260 | 33 | 333 | 49 | 101 | 776 | |
| 11 | 29 | 20 | 20 | 34 | 285 | 40 | 34 | 74 | 137 | 30 | 9.431 | 772 | 3.812 | 14.182 | 282 | 9 | 224 | 14 | 71 | 600 | |
| 423 | 307 | 261 | 384 | 556 | 3.333 | 739 | 981 | 1.720 | 4.182 | 2.311 | 49.802 | 5.367 | 5.714 | 67.376 | 936 | 124 | 1.923 | 222 | 527 | 3.732 | |
| 52 | 44 | 40 | 71 | 26 | 483 | 37 | 24 | 61 | 19 | 10 | 2.266 | 546 | 268 | 3.109 | 8.998 | 389 | 3.111 | 133 | 287 | 12.918 | |
| 46 | 104 | 73 | 74 | 2 | 783 | 36 | 12 | 48 | 8 | 6 | 990 | 164 | 23 | 1.191 | 536 | 2.944 | 1.291 | 477 | 131 | 5.379 | |
| 144 | 89 | 21 | 47 | 100 | 1.020 | 89 | 38 | 127 | 57 | 47 | 4.615 | 606 | 224 | 5.549 | 2.600 | 592 | 30.862 | 929 | 2.142 | 37.125 | |
| 69 | 302 | 26 | 72 | 15 | 1.010 | 27 | 16 | 43 | 32 | 13 | 2.574 | 91 | 36 | 2.746 | 220 | 662 | 2.149 | 5.191 | 842 | 9.064 | |
| 59 | 217 | 14 | 24 | 32 | 1.045 | 33 | 10 | 43 | 49 | 9 | 1.988 | 270 | 53 | 2.369 | 315 | 71 | 2.541 | 397 | 14.368 | 17.692 | |
| 370 | 756 | 174 | 288 | 175 | 4.341 | 222 | 100 | 322 | 165 | 85 | 12.433 | 1.677 | 604 | 14.964 | 12.669 | 4.658 | 39.954 | 7.127 | 17.770 | 82.178 | |
| 27 | 20 | 26 | 32 | 55 | 274 | 64 | 66 | 130 | 83 | 151 | 6.916 | 109 | 140 | 7.399 | 26 | 13 | 116 | 6 | 58 | 219 | |
| 24 | 6 | 1 | 7 | 37 | 176 | 35 | 51 | 86 | 24 | 28 | 3.203 | 26 | 21 | 3.302 | 6 | 14 | 38 | 11 | 11 | 80 | |
| 20 | 17 | 8 | 3 | 9 | 127 | 20 | 7 | 27 | 14 | 7 | 1.001 | 17 | 16 | 1.055 | 6 | 11 | 62 | 9 | 26 | 114 | |
| 53 | 50 | 14 | 48 | 23 | 409 | 23 | 29 | 52 | 29 | 14 | 2.327 | 4 | 34 | 2.408 | 24 | 5 | 98 | 28 | 26 | 181 | |
| 18 | 31 | 8 | 12 | 6 | 273 | 25 | 8 | 33 | 12 | 7 | 3.166 | 46 | 65 | 3.296 | 198 | 114 | 304 | 41 | 75 | 732 | |
| 142 | 124 | 57 | 102 | 130 | 1.259 | 167 | 161 | 328 | 162 | 207 | 16.613 | 202 | 276 | 17.460 | 260 | 157 | 618 | 95 | 196 | 1.326 | |
| 48 | 78 | 35 | 5 | 12 | 712 | 24 | 14 | 38 | 14 | 10 | 2.446 | 59 | 18 | 2.547 | 70 | 101 | 332 | 305 | 59 | 867 | |
| 77 | 44 | 24 | 23 | 9 | 580 | 60 | 22 | 82 | 37 | 9 | 4.215 | 110 | 61 | 4.432 | 73 | 37 | 512 | 39 | 95 | 756 | |
| 74 | 25 | 6 | 10 | 9 | 308 | 22 | 6 | 28 | 27 | 4 | 1.044 | 45 | 14 | 1.134 | 32 | 14 | 250 | 21 | 50 | 367 | |
| 37 | 18 | 7 | 14 | 2 | 152 | 3 | — | 3 | 14 | — | 529 | 27 | 32 | 602 | 12 | 6 | 106 | 5 | 30 | 159 | |
| 25 | 27 | 6 | 15 | 16 | 191 | 25 | 7 | 32 | 94 | 3 | 1.359 | 34 | 13 | 1.503 | 42 | 10 | 161 | 17 | 52 | 282 | |
| 261 | 192 | 78 | 67 | 48 | 1.943 | 134 | 49 | 183 | 186 | 26 | 9.593 | 275 | 138 | 10.218 | 229 | 168 | 1.361 | 387 | 286 | 2.431 | |
| 14 | 154 | 27 | 80 | 15 | 791 | 26 | 6 | 32 | 25 | 5 | 1.545 | 40 | 3 | 1.618 | 47 | 24 | 463 | 138 | 774 | 1.446 | |
| 30 | 4 | 13 | 35 | 7 | 277 | 13 | 9 | 22 | 25 | 9 | 373 | 20 | — | 427 | 17 | 10 | 120 | 17 | 74 | 238 | |
| 44 | 158 | 40 | 115 | 22 | 1.068 | 39 | 15 | 54 | 50 | 14 | 1.918 | 60 | 3 | 2.045 | 64 | 34 | 583 | 155 | 848 | 1.684 | |
| 52 | 38 | 78 | 16 | 49 | 533 | 24 | 4 | 28 | 22 | 5 | 3.059 | 21 | 11 | 3.118 | 113 | 10 | 348 | 40 | 282 | 793 | |
| 49 | 27 | 47 | 28 | 56 | 771 | 32 | 28 | 60 | 142 | 8 | 4.204 | 60 | 25 | 4.439 | 43 | 22 | 377 | 26 | 153 | 621 | |
| 37 | 23 | 10 | 20 | 25 | 382 | 14 | 12 | 26 | 32 | 8 | 3.451 | 80 | 18 | 3.589 | 19 | 10 | 201 | 43 | 105 | 378 | |
| 138 | 88 | 135 | 64 | 130 | 1.686 | 70 | 44 | 114 | 196 | 21 | 10.714 | 161 | 54 | 11.146 | 175 | 42 | 926 | 109 | 540 | 1.792 | |
| 149 | 104 | 23 | 57 | 18 | 622 | 34 | 10 | 44 | 7 | 2 | 634 | 119 | 28 | 790 | 30 | 2 | 76 | 15 | 29 | 152 | |
| 137 | 334 | 53 | 160 | 25 | 1.906 | 52 | 24 | 76 | 62 | 12 | 2.024 | 67 | 35 | 2.200 | 78 | 19 | 346 | 14 | 94 | 551 | |
| 49 | 35 | 31 | 27 | 17 | 487 | 17 | 10 | 27 | 23 | 5 | 1.456 | 58 | 49 | 1.591 | 22 | 4 | 199 | 12 | 33 | 270 | |
| 62 | 46 | 6 | 17 | 35 | 675 | 10 | 3 | 13 | 3 | 1 | 944 | 29 | 38 | 1.015 | 18 | 2 | 55 | 16 | 18 | 109 | |
| 21 | 59 | 5 | 71 | 29 | 386 | 5 | — | 5 | 8 | 3 | 805 | 17 | 13 | 847 | 9 | 2 | 69 | 6 | 30 | 116 | |
| 6 | 20 | 5 | 12 | 19 | 479 | 15 | 2 | 17 | 9 | 2 | 502 | 7 | 15 | 535 | 9 | 1 | 20 | 3 | 14 | 47 | |
| 38 | 30 | 24 | 29 | 49 | 493 | 12 | 9 | 21 | 22 | 7 | 1.573 | 36 | 31 | 1.669 | 52 | 4 | 181 | 9 | 68 | 314 | |
| 21 | 23 | 14 | 22 | 6 | 173 | 2 | 2 | 4 | 2 | 1 | 352 | 4 | 2 | 361 | 16 | 1 | 40 | 7 | 6 | 70 | |
| 45 | 24 | 6 | 17 | 21 | 226 | 8 | 7 | 15 | 5 | 1 | 637 | 25 | 6 | 674 | 17 | 2 | 89 | 10 | 39 | 157 | |
| 528 | 675 | 167 | 412 | 219 | 5.447 | 155 | 67 | 222 | 141 | 34 | 8.928 | 362 | 217 | 9.682 | 251 | 37 | 1.075 | 92 | 331 | 1.786 | |
| 86 | 33 | 38 | 45 | 27 | 524 | 36 | 5 | 41 | 71 | 8 | 1.285 | 37 | 34 | 1.435 | 20 | — | 76 | 3 | 22 | 121 | |
| 48 | 60 | 64 | 114 | 10 | 536 | 38 | 9 | 47 | 27 | 11 | 1.123 | 28 | 10 | 1.199 | 22 | 4 | 35 | 5 | 33 | 99 | |
| 83 | 76 | 25 | 79 | 72 | 916 | 76 | 27 | 103 | 81 | 11 | 2.946 | 63 | 17 | 3.118 | 46 | 23 | 219 | 17 | 31 | 336 | |
| 217 | 169 | 127 | 238 | 109 | 1.976 | 150 | 41 | 191 | 179 | 30 | 5.354 | 128 | 61 | 5.752 | 88 | 27 | 330 | 25 | 86 | 556 | |
| 10832 | 15014 | 10451 | 12469 | 7.648 | 124.806 | 15.168 | 6.201 | 21.369 | 6.648 | 3.270 | 153716 | 9.326 | 7.638 | 180.598 | 15.639 | | | | | | |

Segue Tav. 159 — Iscritti e cancellati per Provin

| PROVINCIE E REGIONI DI CANCELLAZIONE — (Provenienza) | PROVINCIE E REGIONI | | | | | | | | | | | | | | | | | | |
|---|---------------------|--------------|--------------|--------------|--------------|------------------------|--------------|--------------|--------------|--------------|--------------|---------------|--------------|--------------|---------------|---------------|--------------|-----------------------|---------------|
| | L'Aquila | Teramo | Pescara | Chieti | Campobasso | ABRUZZI E MOLISE | Foggia | Bari | Taranto | Brindisi | Lecce | PUGLIA | Potenza | Matera | BASILICATA | Cosenza | Catanzaro | Reggio di Calabria | CALABRIA |
| Massa-Carrara . . . | 1 | — | 1 | 11 | 7 | 20 | — | 17 | 12 | 11 | 10 | 50 | 13 | 2 | 15 | 6 | 4 | 7 | 17 |
| Lucca | 1 | — | 10 | 2 | 10 | 23 | 16 | 20 | 16 | 11 | 12 | 75 | 9 | 6 | 15 | 10 | 20 | 6 | 36 |
| Pistoia | 7 | 7 | — | 6 | 3 | 23 | 9 | 16 | 9 | 1 | 6 | 41 | 6 | 3 | 9 | 21 | 10 | 10 | 41 |
| Firenze | 55 | 21 | 20 | 24 | 26 | 146 | 40 | 84 | 49 | 20 | 22 | 215 | 52 | 19 | 71 | 22 | 40 | 43 | 105 |
| Livorno | 10 | 29 | 9 | 32 | 2 | 82 | 10 | 38 | 22 | 31 | 22 | 123 | 12 | 4 | 16 | 11 | 32 | 17 | 60 |
| Pisa | 41 | — | 29 | 22 | 7 | 99 | 19 | 40 | 12 | 8 | 17 | 96 | 10 | 3 | 13 | 4 | 18 | 6 | 28 |
| Arezzo | 13 | 2 | 3 | 1 | 6 | 25 | 2 | 14 | 11 | 14 | 13 | 54 | 10 | — | 10 | 20 | 15 | 7 | 42 |
| Siena | 42 | 4 | 7 | 15 | 3 | 71 | 4 | 27 | 10 | 7 | 9 | 57 | 8 | 1 | 9 | 7 | 16 | 7 | 30 |
| Grosseto | 45 | 7 | 11 | — | 4 | 67 | 24 | 23 | 8 | 10 | 7 | 72 | 6 | 2 | 8 | 18 | 11 | 18 | 47 |
| Toscana | 215 | 70 | 90 | 113 | 68 | 556 | 124 | 279 | 149 | 113 | 118 | 783 | 126 | 40 | 166 | 119 | 166 | 121 | 406 |
| Perugia | 46 | 27 | 55 | 23 | 8 | 159 | 19 | 45 | 15 | 10 | 4 | 93 | 21 | 3 | 24 | 23 | 10 | 19 | 52 |
| Terni | 46 | 20 | 14 | 11 | 7 | 98 | 1 | 31 | 18 | 8 | 7 | 65 | 1 | 7 | 8 | 14 | 2 | 10 | 26 |
| Umbria | 92 | 47 | 69 | 34 | 15 | 257 | 20 | 76 | 33 | 18 | 11 | 158 | 22 | 10 | 32 | 37 | 12 | 29 | 78 |
| Viterbo | 21 | 13 | 12 | 6 | 11 | 63 | 5 | 19 | 14 | 1 | 55 | 94 | 5 | 2 | 7 | 4 | 27 | 19 | 50 |
| Rieti | 201 | 28 | 9 | 10 | 3 | 251 | 3 | 14 | 9 | 3 | 4 | 33 | 12 | — | 12 | 3 | 14 | 7 | 24 |
| Roma | 705 | 189 | 288 | 219 | 184 | 1.586 | 267 | 592 | 284 | 103 | 161 | 1.407 | 100 | 35 | 135 | 232 | 331 | 273 | 836 |
| Latina | 37 | 7 | 10 | 13 | 19 | 86 | 36 | 61 | 35 | 5 | 18 | 155 | 21 | 4 | 25 | 15 | 19 | 15 | 49 |
| Frosinone | 124 | 13 | 28 | 43 | 49 | 257 | 15 | 43 | 44 | 11 | 10 | 123 | 24 | 8 | 32 | 14 | 19 | 11 | 44 |
| Lazio | 1.089 | 250 | 347 | 291 | 266 | 2.243 | 326 | 729 | 386 | 123 | 248 | 1.812 | 162 | 49 | 211 | 268 | 410 | 325 | 1.003 |
| Caserta | 46 | 15 | 36 | 38 | 228 | 363 | 80 | 98 | 28 | 11 | 25 | 242 | 28 | 28 | 56 | 70 | 43 | 26 | 139 |
| Benevento | 16 | 10 | 15 | 24 | 132 | 197 | 243 | 53 | 30 | 7 | 17 | 350 | 12 | 7 | 19 | 21 | 13 | 11 | 45 |
| Napoli | 94 | 36 | 114 | 92 | 265 | 601 | 279 | 426 | 297 | 120 | 129 | 1.251 | 224 | 79 | 303 | 281 | 223 | 148 | 652 |
| Avellino | 26 | 13 | 16 | 27 | 64 | 146 | 400 | 93 | 28 | 19 | 30 | 570 | 171 | 39 | 210 | 16 | 28 | 33 | 77 |
| Salerno | 48 | 11 | 35 | 25 | 74 | 193 | 71 | 129 | 96 | 34 | 38 | 368 | 488 | 49 | 537 | 191 | 114 | 55 | 360 |
| Campania | 230 | 85 | 216 | 206 | 763 | 1.500 | 1.073 | 799 | 479 | 191 | 239 | 2.781 | 923 | 202 | 1.125 | 579 | 421 | 273 | 1.273 |
| L'Aquila | 3.120 | 181 | 403 | 253 | 112 | 4.069 | 52 | 39 | 11 | 17 | 27 | 146 | 17 | — | 17 | 11 | 9 | 5 | 25 |
| Teramo | 114 | 5.357 | 767 | 180 | 49 | 6.467 | 43 | 32 | 11 | 18 | 8 | 112 | 12 | 3 | 15 | 3 | 6 | 10 | 19 |
| Pescara | 208 | 304 | 4.038 | 722 | 53 | 5.325 | 76 | 77 | 27 | 14 | 6 | 200 | 13 | 6 | 19 | 13 | 7 | 2 | 22 |
| Chieti | 186 | 108 | 1.309 | 542 | 242 | 6.387 | 86 | 96 | 13 | 17 | 25 | 237 | 16 | 2 | 18 | 10 | 13 | 11 | 34 |
| Campobasso | 144 | 45 | 197 | 321 | 3.980 | 4.587 | 233 | 101 | 26 | 22 | 11 | 393 | 34 | 11 | 45 | 16 | 27 | 23 | 66 |
| Abruzzi e Molise | 3.772 | 5.995 | 6.714 | 6.018 | 4.436 | 26.935 | 490 | 345 | 88 | 88 | 77 | 1.088 | 92 | 22 | 114 | 53 | 62 | 51 | 166 |
| Foggia | 64 | 34 | 103 | 71 | 248 | 520 | 8.169 | 1.058 | 154 | 82 | 167 | 9.630 | 119 | 37 | 156 | 24 | 35 | 10 | 69 |
| Bari | 38 | 18 | 83 | 70 | 85 | 294 | 1.151 | 1.063 | 1.073 | 717 | 438 | 14.010 | 360 | 355 | 715 | 150 | 116 | 35 | 301 |
| Taranto | 12 | 16 | 27 | 26 | 8 | 89 | 161 | 1.186 | 3.802 | 707 | 357 | 6.213 | 78 | 244 | 322 | 129 | 47 | 21 | 197 |
| Brindisi | 1 | 12 | 19 | 9 | 20 | 61 | 72 | 656 | 718 | 2.573 | 597 | 4.616 | 13 | 29 | 42 | 14 | 11 | 17 | 42 |
| Lecce | 25 | 12 | 17 | 11 | 16 | 81 | 126 | 577 | 480 | 895 | 6.292 | 8.370 | 72 | 123 | 195 | 35 | 42 | 18 | 95 |
| Puglia | 140 | 92 | 249 | 187 | 377 | 1.045 | 9.679 | 14108 | 6.227 | 4.974 | 7.851 | 42.839 | 642 | 788 | 1.430 | 352 | 251 | 101 | 704 |
| Potenza | 17 | 8 | 21 | 22 | 24 | 92 | 188 | 501 | 103 | 38 | 72 | 902 | 4.073 | 434 | 4.507 | 345 | 51 | 34 | 430 |
| Matera | 10 | 1 | 25 | 2 | 21 | 59 | 50 | 595 | 382 | 43 | 122 | 1.192 | 362 | 1.855 | 2.217 | 77 | 30 | 18 | 125 |
| Basilicata | 27 | 9 | 46 | 24 | 45 | 151 | 238 | 1.096 | 485 | 81 | 194 | 2.094 | 4.435 | 2.289 | 6.724 | 422 | 81 | 52 | 555 |
| Cosenza | 8 | 2 | 7 | 17 | 7 | 41 | 36 | 160 | 236 | 48 | 47 | 527 | 162 | 155 | 317 | 8.864 | 992 | 318 | 10.174 |
| Catanzaro | 24 | 9 | 17 | 23 | 18 | 91 | 39 | 97 | 88 | 37 | 37 | 298 | 66 | 36 | 102 | 840 | 8.067 | 838 | 9.745 |
| Reggio di Calabria | 8 | 12 | 11 | 6 | 5 | 42 | 10 | 65 | 68 | 10 | 24 | 177 | 24 | 21 | 45 | 233 | 846 | 5.259 | 6.338 |
| Calabria | 40 | 23 | 35 | 46 | 30 | 174 | 85 | 322 | 392 | 95 | 108 | 1.002 | 252 | 212 | 464 | 9.937 | 9.905 | 6.415 | 26.257 |
| Trapani | 16 | 3 | 7 | 4 | 8 | 38 | 25 | 31 | 23 | 16 | 11 | 105 | 26 | 4 | 30 | 16 | 22 | 48 | 86 |
| Palermo | 26 | 18 | 20 | 17 | 29 | 110 | 30 | 141 | 71 | 43 | 49 | 334 | 14 | 11 | 25 | 29 | 82 | 116 | 227 |
| Messina | 14 | 12 | 7 | 19 | 3 | 55 | 21 | 77 | 79 | 28 | 18 | 223 | 17 | 9 | 26 | 84 | 179 | 499 | 762 |
| Agrigento | 16 | 1 | 15 | 6 | 13 | 51 | 26 | 40 | 15 | 7 | 12 | 100 | 16 | 2 | 18 | 15 | 29 | 37 | 81 |
| Caltanissetta | 13 | 6 | 1 | 4 | 1 | 25 | 2 | 26 | 10 | — | 9 | 47 | 6 | 9 | 15 | 18 | 25 | 10 | 53 |
| Enna | 1 | 1 | — | 4 | 3 | 9 | 3 | 8 | 2 | — | 10 | 23 | 7 | 1 | 8 | 5 | 8 | 23 | 36 |
| Catania | 20 | 6 | 23 | 1 | 10 | 60 | 33 | 80 | 55 | 32 | 28 | 228 | 20 | 10 | 30 | 31 | 111 | 199 | 341 |
| Regusa | 8 | — | — | 13 | 6 | 27 | 12 | 13 | 6 | 2 | 5 | 38 | — | 1 | 1 | 12 | 19 | 32 | 63 |
| Siracusa | 12 | 1 | 10 | 7 | 8 | 38 | 24 | 54 | 78 | 11 | 14 | 181 | 3 | 1 | 4 | 14 | 37 | 64 | 115 |
| Sicilia | 126 | 48 | 83 | 75 | 81 | 413 | 176 | 470 | 339 | 139 | 156 | 1.280 | 109 | 48 | 157 | 224 | 512 | 1.028 | 1.764 |
| Sassari | 13 | 4 | 4 | 4 | 6 | 31 | 8 | 33 | 26 | 12 | 14 | 93 | 9 | — | 9 | 13 | 17 | 7 | 37 |
| Nuoro | 17 | 4 | 2 | 16 | 7 | 46 | 9 | 18 | 10 | 3 | 7 | 47 | 6 | — | 6 | 6 | 11 | 9 | 26 |
| Cagliari | 26 | 11 | 5 | 19 | 6 | 67 | 43 | 90 | 58 | 6 | 19 | 216 | 27 | 2 | 29 | 13 | 35 | 17 | 65 |
| Sardegna | 56 | 19 | 11 | 39 | 19 | 144 | 60 | 141 | 94 | 21 | 40 | 356 | 42 | 2 | 44 | 32 | 63 | 33 | 128 |
| TOTALE ISCRITTI | 6.192 | 7.462 | 8.672 | 7.741 | 6.462 | 36.529 | 14193 | 21344 | 9.988 | 6.764 | 9.791 | 62.080 | 7.422 | 3.950 | 11.372 | 12.801 | 13241 | 10.062 | 36.104 |

cia di provenienza e di destinazione

DI ISCRIZIONE (Destinazione)

| Trapani | Palermo | Messina | Agrigento | Caltanissetta | Enna | Catania | Ragusa | Siracusa | SICILIA | Sassari | Nuoro | Cagliari | SARDEGNA | TOTALE |
|--------------|---------------|---------------|--------------|---------------|--------------|---------------|--------------|--------------|----------------|---------------|--------------|---------------|---------------|------------------|
| 4 | 18 | 16 | 5 | 11 | — | 5 | 1 | 4 | 64 | 8 | 5 | 17 | 30 | 4.968 |
| 14 | 21 | 11 | 6 | 10 | 1 | 5 | — | 5 | 73 | 20 | 5 | 31 | 56 | 9.291 |
| 9 | 15 | 9 | 7 | 1 | 10 | 19 | — | 3 | 73 | 6 | 3 | 8 | 17 | 6.854 |
| 73 | 137 | 40 | 45 | 27 | 19 | 60 | 2 | 24 | 427 | 33 | 38 | 70 | 141 | 30.953 |
| 46 | 39 | 34 | 14 | 8 | 3 | 16 | 5 | 32 | 197 | 48 | 43 | 36 | 127 | 8.992 |
| 28 | 78 | 12 | 12 | 11 | 4 | 15 | 8 | 5 | 173 | 20 | 14 | 38 | 72 | 14.698 |
| 37 | 35 | 4 | 3 | 4 | 1 | 7 | 1 | 14 | 105 | 14 | 5 | 7 | 26 | 16.130 |
| 7 | 41 | 9 | 3 | 4 | 7 | 7 | 2 | 6 | 86 | 13 | 14 | 29 | 56 | 15.330 |
| 12 | 27 | 8 | 19 | 34 | 4 | 13 | 8 | 18 | 143 | 18 | 11 | 21 | 50 | 10.632 |
| 230 | 411 | 143 | 114 | 110 | 49 | 147 | 27 | 111 | 1.342 | 180 | 138 | 257 | 575 | 117.848 |
| 28 | 40 | 21 | 6 | 19 | 11 | 15 | 5 | 20 | 165 | 16 | 13 | 27 | 56 | 24.504 |
| 3 | 8 | 5 | 3 | — | 2 | 15 | 2 | 49 | 87 | 16 | 9 | 23 | 48 | 8.415 |
| 31 | 48 | 26 | 9 | 19 | 13 | 30 | 7 | 69 | 252 | 32 | 22 | 50 | 104 | 32.919 |
| — | 33 | 7 | 7 | 4 | 8 | 6 | 3 | 5 | 73 | 16 | 10 | 27 | 53 | 9.630 |
| — | 7 | 2 | 1 | 4 | 3 | 7 | — | 1 | 25 | 14 | 2 | 3 | 19 | 10.469 |
| 72 | 382 | 212 | 121 | 71 | 70 | 406 | 79 | 185 | 1.598 | 293 | 140 | 405 | 838 | 50.729 |
| 14 | 34 | 27 | 26 | 9 | — | 16 | 6 | 25 | 157 | 23 | 4 | 23 | 50 | 11.433 |
| 42 | 36 | 18 | 29 | 5 | 2 | 20 | 5 | 10 | 167 | 7 | 11 | 11 | 29 | 17.183 |
| 128 | 492 | 266 | 184 | 93 | 83 | 455 | 93 | 226 | 2.020 | 353 | 167 | 469 | 989 | 99.444 |
| 14 | 81 | 41 | 10 | 7 | 4 | 49 | 5 | 28 | 239 | 17 | 12 | 48 | 77 | 21.465 |
| 7 | 35 | 11 | 2 | 3 | 2 | 7 | 1 | 6 | 74 | 6 | 4 | 19 | 29 | 10.577 |
| 80 | 299 | 155 | 43 | 59 | 18 | 222 | 23 | 75 | 974 | 97 | 52 | 156 | 305 | 56.885 |
| 8 | 24 | 27 | 12 | 6 | 2 | 13 | 4 | 5 | 101 | 25 | 8 | 6 | 39 | 17.823 |
| 19 | 48 | 51 | 20 | 27 | 3 | 38 | 16 | 35 | 257 | 18 | 23 | 45 | 86 | 29.776 |
| 128 | 487 | 285 | 87 | 102 | 29 | 329 | 49 | 149 | 1.645 | 163 | 99 | 274 | 536 | 136.526 |
| 7 | 32 | 12 | 10 | 6 | 5 | 10 | — | 4 | 86 | 12 | 10 | 13 | 35 | 13.865 |
| 7 | 17 | 2 | 3 | — | 1 | 6 | 3 | 3 | 42 | 7 | 17 | 6 | 30 | 12.398 |
| 1 | 14 | 6 | 4 | 4 | — | 15 | 15 | 11 | 70 | 12 | 2 | 10 | 24 | 9.112 |
| 3 | 15 | 9 | 4 | 3 | 4 | 21 | 1 | 11 | 71 | 2 | 4 | 13 | 19 | 12.915 |
| 6 | 7 | 11 | 34 | 10 | — | 15 | 5 | 8 | 96 | 14 | 1 | 23 | 38 | 12.237 |
| 24 | 85 | 40 | 55 | 23 | 10 | 67 | 24 | 37 | 365 | 47 | 34 | 65 | 146 | 60.527 |
| 15 | 44 | 23 | 9 | 3 | 3 | 31 | 6 | 19 | 153 | 9 | 8 | 25 | 42 | 35.220 |
| 45 | 116 | 41 | 35 | 27 | 10 | 106 | 3 | 49 | 432 | 53 | 5 | 48 | 106 | 42.469 |
| 21 | 102 | 76 | 25 | 5 | 8 | 75 | 13 | 59 | 384 | 20 | — | 26 | 46 | 16.934 |
| 11 | 35 | 37 | 5 | 4 | — | 19 | 2 | 14 | 127 | 2 | 5 | 25 | 32 | 9.707 |
| 16 | 37 | 20 | 7 | 7 | 2 | 35 | 2 | 12 | 138 | 10 | 6 | 27 | 43 | 14.903 |
| 108 | 334 | 197 | 81 | 46 | 23 | 266 | 26 | 153 | 1.234 | 94 | 24 | 151 | 269 | 119.233 |
| 4 | 28 | 11 | 16 | 6 | 3 | 19 | 2 | 20 | 109 | 2 | 4 | 6 | 12 | 17.577 |
| 5 | 9 | 4 | 4 | 2 | 2 | 6 | — | 4 | 36 | 2 | 1 | 7 | 10 | 7.335 |
| 9 | 37 | 15 | 20 | 8 | 5 | 25 | 2 | 24 | 145 | 4 | 5 | 13 | 22 | 24.912 |
| 3 | 56 | 70 | 8 | 17 | 5 | 33 | 14 | 52 | 258 | 4 | 10 | 27 | 41 | 21.875 |
| 21 | 68 | 139 | 28 | 39 | 7 | 103 | 7 | 106 | 518 | 16 | 6 | 25 | 47 | 29.401 |
| 33 | 166 | 618 | 15 | 26 | 13 | 172 | 24 | 93 | 1.160 | 4 | 5 | 29 | 38 | 23.150 |
| 57 | 290 | 827 | 51 | 82 | 25 | 308 | 45 | 251 | 1.936 | 24 | 21 | 81 | 126 | 74.426 |
| 4.367 | 1.301 | 139 | 339 | 119 | 39 | 147 | 73 | 75 | 6.599 | 18 | 10 | 52 | 80 | 12.301 |
| 1.177 | 11.539 | 838 | 1.031 | 709 | 369 | 637 | 130 | 271 | 16.701 | 24 | 25 | 64 | 113 | 34.415 |
| 90 | 1.015 | 8.184 | 105 | 126 | 263 | 1.612 | 130 | 528 | 12.053 | 52 | 10 | 35 | 97 | 22.799 |
| 478 | 1.480 | 129 | 4.274 | 928 | 68 | 223 | 122 | 138 | 7.840 | 3 | 9 | 43 | 55 | 15.608 |
| 100 | 796 | 122 | 554 | 1.984 | 221 | 555 | 400 | 137 | 4.869 | 8 | 3 | 6 | 17 | 13.173 |
| 33 | 312 | 180 | 137 | 462 | 1.298 | 3.294 | 109 | 289 | 6.114 | 3 | — | 7 | 10 | 11.201 |
| 85 | 561 | 1.010 | 150 | 495 | 874 | 11.110 | 526 | 1.332 | 16.143 | 19 | 10 | 46 | 75 | 26.911 |
| 35 | 158 | 99 | 107 | 249 | 91 | 513 | 2.417 | 1.028 | 4.697 | 8 | 3 | 12 | 23 | 7.172 |
| 73 | 246 | 318 | 107 | 78 | 72 | 1.244 | 731 | 4.145 | 7.014 | 17 | 2 | 19 | 38 | 10.584 |
| 6.438 | 17.408 | 11.019 | 6.804 | 5.150 | 3.295 | 19.335 | 4.633 | 7.943 | 82.030 | 152 | 72 | 284 | 508 | 154.164 |
| 15 | 45 | 38 | 25 | 6 | 4 | 36 | 2 | 25 | 196 | 6.632 | 795 | 1.099 | 8.526 | 14.581 |
| 19 | 26 | 12 | 11 | 5 | 4 | 4 | — | 6 | 87 | 1.004 | 2.720 | 1.939 | 5.663 | 9.577 |
| 59 | 117 | 42 | 62 | 22 | 2 | 52 | 17 | 34 | 407 | 1.218 | 1.341 | 12.938 | 15.497 | 31.557 |
| 93 | 188 | 92 | 98 | 33 | 10 | 92 | 19 | 65 | 690 | 8.854 | 4.856 | 15.976 | 29.686 | 55.715 |
| 7.824 | 21.955 | 14.112 | 8.393 | 6.494 | 3.980 | 22.566 | 5.264 | 9.866 | 100.454 | 10.703 | 5.775 | 18.935 | 35.413 | 1.740.794 |

Tav. 160 — Iscritti nei Comuni capoluoghi

| PROVINCIE DI CANCELLAZIONE — (Provenienza) | COMUNI CAPOLUOGHI | | | | | | | | | | | | | | | | | | | | | |
|--|-------------------|----------|--------|-------|-------|-------------|-------|---------|--------|--------|-----------|--------|-------|---------|--------|---------|---------|-------|---------|---------|---------------|--------|
| | Torino | Vercelli | Novara | Cuneo | Asti | Alessandria | Aosta | Imperia | Savona | Genova | La Spezia | Varese | Como | Sondrio | Milano | Bergamo | Brescia | Pavia | Cremona | Mantova | Bolzano-Bozen | Trento |
| Torino | 8.897 | 156 | 166 | 206 | 310 | 153 | 154 | 53 | 67 | 447 | 57 | 31 | 36 | 2 | 1.108 | 50 | 67 | 17 | 12 | 18 | 54 | 35 |
| Vercelli | 1.477 | 881 | 197 | 9 | 30 | 48 | 14 | 19 | 11 | 76 | 11 | 5 | 30 | — | 334 | 5 | 19 | 8 | 4 | 3 | 2 | 4 |
| Novara | 638 | 149 | 1.630 | 35 | 14 | 35 | 12 | 10 | 22 | 127 | 21 | 79 | 15 | 5 | 919 | 12 | 41 | 37 | 5 | 6 | 9 | 15 |
| Cuneo | 4.173 | 17 | 34 | 1.253 | 105 | 51 | 12 | 90 | 233 | 187 | 26 | 3 | 7 | 3 | 166 | 9 | 12 | 6 | 8 | 2 | 6 | 6 |
| Asti | 2.500 | 25 | 23 | 18 | 1.468 | 166 | 5 | 6 | 42 | 254 | 5 | 14 | 2 | — | 106 | 2 | 5 | 2 | 4 | 1 | 1 | 2 |
| Alessandria | 1.817 | 72 | 123 | 31 | 245 | 1.955 | 10 | 42 | 142 | 1.465 | 11 | 14 | 11 | 3 | 466 | 14 | 28 | 46 | 4 | 9 | 12 | 8 |
| Valle d'Aosta | 277 | 9 | 8 | 7 | 16 | 4 | 419 | 3 | 7 | 26 | — | 1 | — | — | 40 | 1 | 12 | — | 3 | — | 1 | — |
| Imperia | 291 | 8 | 6 | 50 | 11 | 13 | 13 | 301 | 59 | 389 | 28 | 7 | 10 | 3 | 208 | 16 | 13 | 6 | 3 | 4 | 3 | 1 |
| Savona | 364 | 7 | 10 | 20 | 18 | 29 | 4 | 85 | 1.118 | 763 | 32 | 4 | 1 | — | 234 | 6 | 7 | 15 | 2 | 2 | 6 | 6 |
| Genova | 627 | 8 | 41 | 45 | 55 | 111 | 5 | 93 | 214 | 3.350 | 280 | 54 | 34 | 1 | 1.190 | 38 | 36 | 19 | 21 | 8 | 24 | 13 |
| La Spezia | 140 | 9 | 7 | 3 | 2 | 10 | 1 | 10 | 27 | 633 | 1.073 | 7 | 1 | 1 | 218 | 8 | 25 | 2 | 4 | 5 | 5 | 6 |
| Varese | 178 | 9 | 42 | 15 | 8 | 20 | 1 | 9 | 6 | 90 | 10 | 1.231 | 83 | 8 | 1.607 | 32 | 42 | 18 | 22 | 9 | 13 | 9 |
| Como | 116 | 13 | 16 | 2 | 6 | 2 | — | 2 | 3 | 90 | 4 | 76 | 1.359 | 41 | 1.688 | 88 | 35 | 25 | 12 | 17 | 10 | 5 |
| Sondrio | 39 | 5 | 6 | — | 2 | 2 | 5 | — | — | 28 | 9 | 29 | 63 | 425 | 264 | 13 | 15 | 5 | 9 | 2 | 3 | 2 |
| Milano | 1.029 | 48 | 178 | 37 | 29 | 85 | 3 | 29 | 51 | 684 | 67 | 348 | 284 | 51 | 12.414 | 303 | 274 | 198 | 88 | 69 | 62 | 65 |
| Bergamo | 142 | 9 | 30 | 1 | 5 | 6 | 3 | 7 | 20 | 113 | 12 | 42 | 58 | 16 | 1.618 | 2.138 | 158 | 45 | 30 | 3 | 9 | 11 |
| Brescia | 207 | 15 | 55 | 6 | 7 | 13 | 6 | 10 | 12 | 139 | 18 | 49 | 42 | 36 | 1.813 | 149 | 4.797 | 35 | 98 | 60 | 35 | 47 |
| Pavia | 318 | 86 | 219 | 8 | 25 | 114 | — | 10 | 19 | 205 | 5 | 30 | 38 | 3 | 1.998 | 32 | 27 | 1.317 | 15 | 9 | 12 | 9 |
| Cremona | 129 | 1 | 14 | 1 | 1 | 14 | — | 6 | 12 | 101 | 8 | 106 | 31 | 1 | 2.860 | 55 | 299 | 25 | 2.130 | 54 | 5 | 9 |
| Mantova | 261 | 12 | 24 | — | 15 | 3 | — | 8 | 12 | 63 | 14 | 91 | 90 | 4 | 2.781 | 19 | 291 | 28 | 57 | 1.862 | 70 | 20 |
| Bolzano-Bozen | 217 | 1 | 6 | 2 | 7 | 7 | 4 | 5 | 11 | 60 | 15 | 8 | 13 | 7 | 311 | 16 | 38 | 1 | 2 | 10 | 1.369 | 324 |
| Trento | 157 | 3 | 3 | 4 | — | 9 | 1 | — | 7 | 76 | 14 | 20 | 15 | 2 | 349 | 16 | 45 | 4 | 11 | 20 | 428 | 1.954 |
| Verona | 537 | 17 | 43 | 5 | 4 | 50 | 10 | 1 | 11 | 71 | 23 | 35 | 67 | — | 1.037 | 35 | 99 | 5 | 16 | 145 | 204 | 86 |
| Vicenza | 453 | 7 | 17 | — | 4 | 8 | 23 | 2 | 5 | 77 | 17 | 49 | 27 | 1 | 539 | 18 | 32 | 7 | 10 | 12 | 81 | 53 |
| Belluno | 192 | — | 9 | 6 | — | 2 | 12 | 8 | 1 | 37 | 12 | 21 | 13 | — | 380 | 9 | 14 | 15 | 2 | 1 | 75 | 46 |
| Treviso | 502 | 6 | 17 | 3 | 38 | 20 | 1 | 2 | 17 | 101 | 20 | 18 | 33 | 1 | 675 | 11 | 24 | 4 | 1 | 9 | 55 | 30 |
| Venezia | 883 | 7 | 48 | 5 | 70 | 65 | 3 | 9 | 12 | 170 | 41 | 40 | 18 | 2 | 1.159 | 44 | 55 | 14 | 4 | 15 | 90 | 59 |
| Padova | 1.082 | 41 | 67 | 8 | 18 | 155 | 16 | 5 | 3 | 104 | 14 | 64 | 48 | 2 | 1.147 | 16 | 60 | 8 | 5 | 16 | 100 | 52 |
| Rovigo | 2.216 | 83 | 224 | 1 | 27 | 124 | 1 | — | 1 | 73 | 26 | 43 | 74 | 1 | 1.155 | 10 | 16 | 21 | 10 | 4 | 114 | 17 |
| Udine | 693 | 14 | 30 | 15 | 14 | 12 | 1 | 1 | 18 | 146 | 38 | 34 | 24 | 2 | 1.220 | 25 | 60 | 9 | 8 | 12 | 63 | 36 |
| Gorizia | 148 | — | 6 | — | 1 | 3 | 1 | 5 | 1 | 54 | 4 | 3 | 3 | 1 | 125 | 7 | 8 | 3 | 4 | 2 | 12 | 13 |
| Trieste | 163 | 3 | 15 | 3 | 2 | 5 | — | 8 | 5 | 105 | 16 | 26 | 9 | 1 | 542 | 12 | 19 | 4 | 4 | 9 | 14 | 26 |
| Piacenza | 109 | 4 | 25 | 6 | 1 | 42 | — | 4 | 6 | 235 | 21 | 24 | 14 | 3 | 877 | 20 | 14 | 74 | 131 | 5 | 4 | 9 |
| Parma | 147 | 7 | 15 | 1 | 12 | 12 | 6 | 2 | 10 | 207 | 77 | 12 | 14 | 4 | 934 | 16 | 44 | 13 | 51 | 12 | 4 | 2 |
| Reggio nell'Emilia | 117 | 5 | 12 | 3 | 2 | 1 | 6 | 6 | 5 | 392 | 73 | 9 | 21 | 10 | 918 | 9 | 34 | 1 | 11 | 25 | 8 | 4 |
| Modena | 230 | 20 | 20 | — | 3 | 14 | 11 | 3 | 17 | 135 | 11 | 25 | 14 | 2 | 617 | 34 | 18 | 6 | 20 | 31 | 13 | 4 |
| Bologna | 227 | 2 | 35 | 8 | 8 | 13 | 9 | 5 | 5 | 127 | 19 | 15 | 12 | 1 | 578 | 10 | 43 | 10 | 15 | 27 | 23 | 36 |
| Ferrara | 1.803 | 19 | 24 | 4 | 17 | 18 | 4 | 17 | 5 | 559 | 3 | 6 | 35 | 4 | 1.062 | 4 | 10 | 1 | 1 | 1 | 35 | 1 |
| Ravenna | 44 | — | 6 | — | — | 1 | 1 | — | 1 | 50 | 8 | 12 | — | — | 194 | 7 | 2 | 2 | 4 | 2 | 10 | 17 |
| Forlì | 167 | 1 | 23 | — | — | 5 | 7 | 5 | 2 | 104 | 4 | 10 | 12 | — | 425 | 7 | 17 | 4 | 2 | 6 | 9 | 10 |
| Pasaro e Urbino | 132 | 6 | 4 | 3 | 9 | 8 | 2 | 1 | 18 | 475 | 3 | 2 | 16 | 1 | 333 | 16 | 16 | 5 | 1 | 3 | 13 | 16 |
| Ancona | 342 | 1 | 29 | 13 | 6 | 17 | 2 | 1 | 3 | 91 | 26 | 8 | 8 | 1 | 369 | 15 | 21 | 3 | 1 | 4 | 9 | 8 |
| Macerata | 115 | 2 | 4 | 14 | 3 | 16 | 1 | 5 | 4 | 21 | 6 | 4 | 8 | — | 124 | 3 | 3 | 1 | 4 | 3 | — | 3 |
| Ascoli Piceno | 58 | — | 4 | 3 | 3 | 6 | 6 | 8 | — | 30 | 8 | 13 | 4 | 1 | 161 | 18 | 13 | 1 | 5 | — | 13 | 3 |
| Massa-Carrara | 96 | 8 | 15 | 1 | 10 | 8 | — | — | 8 | 265 | 361 | 23 | 6 | — | 191 | 8 | 4 | 8 | 4 | 8 | 5 | 2 |
| Lucca | 182 | 3 | 7 | 6 | 4 | 1 | 7 | 8 | 5 | 145 | 61 | 1 | 9 | 1 | 252 | 9 | 14 | — | — | 2 | — | 5 |
| Pistoia | 28 | — | 1 | 4 | — | — | — | 1 | 13 | 25 | 20 | 3 | — | — | 204 | 2 | 12 | — | 1 | 10 | 3 | 7 |
| Firenze | 226 | 5 | 11 | 15 | 3 | 3 | 3 | 6 | 8 | 163 | 53 | 10 | 26 | — | 567 | 16 | 35 | 8 | 7 | 7 | 29 | 12 |
| Livorno | 277 | 14 | 14 | 3 | 21 | 22 | 1 | — | 19 | 276 | 106 | 2 | 11 | 4 | 326 | 17 | 22 | — | 11 | 4 | 4 | 9 |

per Provincia di provenienza

DI ISCRIZIONE (Destinazione)

| Verona | Vicenza | Belluno | Treviso | Venezia | Padova | Rovigo | Udine | Gorizia | Trieste | Piacenza | Parma | Reggio nell'Emilia | Modena | Bologna | Ferrara | Ravenna | Forlì | Pesaro | Ancona | Macerata | Ascoli Piceno | Massa | Lucca | Pistoia |
|--------|---------|---------|---------|---------|--------|--------|-------|---------|---------|----------|-------|--------------------|--------|---------|---------|---------|-------|--------|--------|----------|---------------|-------|-------|---------|
| 80 | 26 | 14 | 16 | 61 | 113 | 49 | 52 | 21 | 79 | 36 | 34 | 23 | 39 | 172 | 49 | 9 | 6 | 17 | 33 | 9 | 3 | 36 | 25 | 6 |
| 15 | 2 | 3 | 3 | 4 | 11 | 14 | 4 | — | 12 | 8 | 4 | 3 | 13 | 13 | 14 | 2 | 4 | 3 | 3 | 1 | — | 6 | 8 | — |
| 14 | 19 | 1 | 12 | 40 | 27 | 13 | 15 | 1 | 33 | 5 | 21 | 13 | 15 | 40 | 8 | 2 | 2 | 10 | 22 | 1 | 12 | 2 | 1 | 1 |
| 16 | 5 | 9 | 3 | 20 | 7 | 2 | 2 | — | 3 | — | 7 | 1 | 5 | 24 | — | 7 | — | 1 | 1 | 1 | 4 | 1 | 2 | 4 |
| 3 | — | — | 2 | 5 | 5 | — | 3 | 2 | 2 | 4 | 8 | 1 | 5 | 6 | — | 7 | — | — | 7 | — | — | 2 | — | — |
| 25 | 13 | 2 | 14 | 65 | 18 | 3 | 10 | 4 | 22 | 18 | 17 | 6 | 13 | 33 | 13 | — | 7 | 3 | 5 | 3 | 2 | 14 | 4 | 1 |
| 3 | — | 5 | — | 1 | 1 | 1 | 1 | 4 | — | 1 | — | — | 7 | 9 | 1 | — | — | — | 1 | — | — | 1 | 2 | — |
| 7 | 5 | 2 | 2 | 21 | 12 | — | 2 | 2 | 12 | 12 | 16 | 8 | 19 | 19 | 12 | — | 1 | — | 8 | — | 1 | 12 | 4 | 6 |
| 11 | 5 | 1 | — | 27 | 9 | 1 | 9 | 1 | 5 | 6 | 11 | 11 | 4 | 21 | 3 | 4 | — | 3 | 25 | 5 | 4 | 1 | 2 | 2 |
| 41 | 24 | 4 | 3 | 62 | 49 | — | 18 | 12 | 91 | 34 | 60 | 35 | 29 | 112 | 29 | 13 | 12 | 19 | 21 | 1 | 2 | 27 | 11 | 8 |
| 4 | 1 | 13 | 3 | 17 | 12 | — | 6 | — | 11 | 7 | 33 | 16 | 7 | 41 | 6 | 6 | 2 | 1 | 13 | 4 | — | 89 | 10 | 1 |
| 32 | 19 | 2 | 14 | 25 | 29 | 19 | 7 | 6 | 17 | 5 | 9 | 11 | 30 | 49 | 11 | 4 | 1 | 10 | 9 | 1 | 4 | 4 | 3 | 7 |
| 58 | 8 | 4 | 11 | 39 | 9 | 4 | 11 | 2 | 19 | 13 | 11 | 4 | 11 | 51 | 14 | 5 | — | 6 | 8 | 2 | — | 5 | 5 | 2 |
| 8 | — | 1 | — | 7 | 3 | 1 | 1 | 8 | 14 | 2 | 4 | 4 | — | 9 | 1 | 1 | 4 | 1 | 7 | — | — | — | 4 | 3 |
| 202 | 99 | 26 | 59 | 191 | 188 | 54 | 50 | 21 | 89 | 281 | 155 | 97 | 79 | 442 | 64 | 36 | 28 | 65 | 73 | 12 | 13 | 31 | 16 | 19 |
| 34 | 16 | 10 | 15 | 25 | 29 | 3 | 15 | 7 | 11 | 21 | 18 | 8 | 6 | 41 | 5 | 2 | 6 | 1 | 2 | 1 | 7 | 1 | 14 | 4 |
| 127 | 31 | 6 | 16 | 38 | 37 | 12 | 18 | 1 | 13 | 17 | 24 | 8 | 30 | 97 | 6 | 18 | 3 | — | 8 | — | 3 | 2 | 4 | 4 |
| 20 | 1 | — | 7 | 21 | 24 | 7 | 8 | 6 | 8 | 43 | 24 | 11 | 2 | 20 | 6 | — | 6 | 4 | 2 | — | — | 7 | 1 | 1 |
| 28 | 8 | — | 8 | 9 | 9 | 3 | 4 | 3 | 24 | 54 | 121 | 11 | 21 | 24 | 6 | 11 | 3 | 1 | 8 | 1 | — | 11 | 4 | — |
| 311 | 22 | 5 | 13 | 43 | 26 | 14 | 8 | 4 | 3 | 5 | 78 | 33 | 145 | 163 | 44 | 21 | 2 | 4 | 5 | 4 | — | — | 4 | — |
| 211 | 33 | 42 | 28 | 42 | 57 | 7 | 27 | 10 | 40 | 12 | 21 | 7 | 10 | 65 | 25 | 18 | — | 9 | 12 | — | 2 | 1 | 1 | 8 |
| 173 | 26 | 26 | 15 | 43 | 81 | 4 | 32 | 15 | 45 | 2 | 16 | 11 | 9 | 58 | 18 | 11 | 6 | 2 | 5 | — | 1 | 9 | — | 4 |
| 5.321 | 102 | 19 | 34 | 108 | 178 | 23 | 38 | 6 | 38 | 2 | 16 | 8 | 32 | 130 | 13 | 19 | 9 | 15 | 5 | — | — | — | 4 | 2 |
| 266 | 2 322 | 12 | 59 | 180 | 342 | 25 | 51 | 37 | 41 | 11 | 18 | 6 | 11 | 82 | 17 | 1 | 1 | 2 | 15 | 1 | — | 10 | 4 | 1 |
| 37 | 28 | 448 | 71 | 105 | 121 | 12 | 32 | 6 | 36 | — | 7 | 2 | 12 | 25 | 10 | 4 | 4 | 5 | 3 | — | 5 | 1 | 8 | — |
| 80 | 74 | 72 | 1.525 | 851 | 238 | 24 | 97 | 22 | 78 | 8 | 13 | 16 | 15 | 68 | 9 | 14 | 2 | 6 | 6 | 3 | 2 | — | — | 6 |
| 154 | 128 | 43 | 334 | 2.151 | 638 | 71 | 90 | 31 | 157 | 6 | 25 | 8 | 12 | 118 | 84 | 40 | 5 | 9 | 18 | 2 | 3 | — | 2 | 7 |
| 184 | 273 | 50 | 131 | 447 | 3.043 | 287 | 65 | 20 | 66 | 11 | 27 | 1 | 34 | 190 | 57 | 16 | 6 | 4 | 5 | 2 | 4 | 3 | 6 | 10 |
| 76 | 43 | 3 | 28 | 152 | 248 | 930 | 9 | 7 | 12 | 14 | 40 | 15 | 91 | 195 | 386 | 24 | 1 | 2 | 8 | 7 | 6 | 5 | — | 5 |
| 111 | 52 | 56 | 153 | 393 | 168 | 25 | 2.363 | 305 | 584 | 23 | 31 | 12 | 28 | 122 | 4 | 14 | 1 | 7 | 14 | — | 14 | 7 | 6 | 5 |
| 13 | 8 | 4 | 24 | 47 | 40 | 2 | 230 | 604 | 424 | 2 | 4 | 1 | 8 | 44 | 5 | 9 | 4 | 3 | 11 | — | 8 | 2 | 2 | 13 |
| 35 | 28 | 20 | 39 | 128 | 98 | 10 | 135 | 248 | 585 | 1 | 10 | 6 | 15 | 44 | 7 | 1 | 5 | 11 | 12 | 4 | 5 | 6 | 9 | 1 |
| 11 | 9 | 1 | 1 | 10 | 13 | 2 | 12 | 1 | 7 | 2 783 | 155 | 16 | 26 | 78 | 18 | 21 | 5 | 1 | 3 | — | — | 9 | 1 | 1 |
| 21 | 11 | 3 | 15 | 20 | 14 | 5 | 6 | 3 | 7 | 360 | 4.359 | 152 | 58 | 127 | 17 | 32 | 5 | 16 | 14 | — | 3 | 25 | 5 | 1 |
| 20 | 17 | 12 | 9 | 17 | 11 | 6 | 5 | 5 | 7 | 49 | 466 | 2.774 | 494 | 209 | 22 | 12 | 15 | 4 | 10 | 5 | 3 | 8 | 9 | 2 |
| 29 | 9 | 3 | 6 | 21 | 15 | 13 | 7 | 2 | 12 | 20 | 114 | 387 | 6.277 | 1.308 | 59 | 19 | 11 | 14 | 13 | 4 | — | 7 | 4 | 29 |
| 64 | 33 | 3 | 25 | 66 | 94 | 15 | 24 | 3 | 28 | 54 | 114 | 91 | 402 | 10.664 | 276 | 184 | 150 | 26 | 54 | 14 | 18 | 11 | 21 | 76 |
| 29 | 5 | 2 | 8 | 68 | 64 | 56 | 10 | 10 | 5 | 18 | 22 | 11 | 141 | 2.249 | 2.341 | 397 | 52 | 16 | 9 | 11 | — | 4 | 6 | 2 |
| 6 | 2 | — | 2 | 17 | 16 | 4 | 7 | — | 7 | 15 | 17 | 12 | 43 | 515 | 68 | 945 | 378 | 22 | 34 | 2 | 6 | 1 | 4 | — |
| 31 | 17 | 6 | 49 | 23 | 34 | 10 | 16 | 1 | 14 | 29 | 21 | 47 | 56 | 594 | 80 | 1.523 | 2.079 | 154 | 44 | 13 | 5 | 7 | 3 | 8 |
| 7 | 5 | 6 | 10 | 8 | 18 | — | 18 | 1 | 12 | 4 | 23 | 5 | 22 | 143 | 33 | 118 | 24 | 2.124 | 142 | 20 | 16 | 6 | 3 | 1 |
| 21 | 6 | 1 | 8 | 53 | 27 | 4 | 9 | 6 | 16 | 11 | 18 | 14 | 18 | 197 | 37 | 48 | 80 | 120 | 1.811 | 84 | 56 | 8 | 1 | 4 |
| 9 | 4 | — | 9 | 3 | 16 | 3 | 6 | 5 | 7 | — | 5 | 6 | 4 | 60 | 6 | 43 | 3 | 33 | 279 | 933 | 39 | — | 5 | — |
| 6 | 5 | 1 | 8 | 10 | 4 | — | 3 | 4 | 13 | 1 | 7 | 8 | 6 | 65 | 15 | 27 | 5 | 17 | 121 | 74 | 711 | 9 | — | 2 |
| 20 | 2 | — | — | 6 | 3 | 1 | 5 | — | 14 | 15 | 44 | 43 | 19 | 20 | 3 | 10 | 12 | 2 | — | — | — | 390 | 21 | 16 |
| 16 | 3 | — | — | 14 | 13 | 3 | 2 | 6 | 17 | — | 7 | 13 | 4 | 21 | 7 | 1 | 4 | — | 6 | 3 | 7 | 143 | 1.047 | 52 |
| 14 | 3 | — | 3 | 7 | 2 | — | — | 3 | 7 | 1 | 1 | 21 | 11 | 72 | 7 | — | 1 | 3 | 9 | — | — | 21 | 78 | 927 |
| 24 | 40 | 6 | 17 | 35 | 36 | 5 | 11 | 15 | 30 | 9 | 32 | 7 | 37 | 290 | 18 | 72 | 20 | 10 | 27 | 5 | 4 | 51 | 79 | 274 |
| 23 | 27 | 2 | 4 | 29 | 5 | 1 | 23 | 7 | 25 | 20 | 16 | 12 | 8 | 39 | 2 | 10 | 4 | 4 | 15 | 5 | 6 | 23 | 58 | 27 |

Segue Tav. 160 — Iscritti nei Comuni capoluoghi

| PROVINCIE DI CANCELLAZIONE — (Provenienza) | COMUNI CAPOLUOGHI | | | | | | | | | | | | | | | | | | | | | |
|--|-------------------|---------|------|--------|-------|----------|---------|-------|---------|-------|-------|--------|-----------|---------|-----------|--------|----------|---------|----------|--------|---------|--------|
| | Firenze | Livorno | Pisa | Arezzo | Siena | Grosseto | Perugia | Terni | Viterbo | Rieti | Roma | Latina | Frosinone | Caserta | Benevento | Napoli | Avellino | Salerno | L'Aquila | Teramo | Pescara | Chieti |
| Torino | 120 | 67 | 18 | 11 | 23 | 6 | 15 | 6 | 4 | — | 844 | 6 | 7 | 13 | 3 | 184 | 13 | 46 | 7 | 9 | 25 | 2 |
| Vercelli | 13 | 7 | 4 | 5 | 4 | — | 6 | — | 4 | — | 90 | 3 | — | 1 | 1 | 14 | 6 | 6 | — | 1 | 6 | 1 |
| Novara | 36 | 21 | 7 | — | — | 12 | 1 | 3 | — | 2 | 219 | 4 | — | 8 | 1 | 34 | 6 | 3 | 2 | 1 | — | 4 |
| Cuneo | 19 | 21 | 3 | 3 | — | 4 | 2 | 1 | 6 | 1 | 168 | — | 5 | 1 | — | 13 | 2 | 4 | 1 | — | 5 | — |
| Asti | 18 | 6 | 3 | — | — | 1 | 3 | — | 2 | 3 | 87 | — | 1 | — | 4 | 10 | — | — | — | — | 2 | — |
| Alessandria | 36 | 18 | 8 | 2 | 3 | — | 8 | 4 | 2 | 3 | 164 | — | 1 | — | 1 | 35 | 2 | 3 | 3 | 4 | 4 | — |
| Valle d'Aosta | 1 | 1 | — | — | — | — | — | — | — | — | 28 | 9 | — | — | 1 | 2 | 5 | 3 | — | 1 | 1 | — |
| Imperia | 41 | 7 | 5 | 3 | 2 | 1 | 1 | 3 | — | — | 110 | — | — | 8 | — | 19 | 3 | 13 | 1 | 4 | 15 | 1 |
| Savona | 20 | 7 | 8 | — | 3 | 4 | 4 | 5 | — | 2 | 123 | — | — | — | — | 18 | 6 | 5 | — | — | 2 | 1 |
| Genova | 137 | 59 | 62 | 14 | 11 | 9 | 17 | 21 | 3 | 1 | 829 | 8 | 10 | 1 | 11 | 162 | 6 | 32 | 13 | 4 | 26 | 14 |
| La Spezia | 80 | 164 | 58 | 7 | 4 | 6 | 5 | 3 | 5 | 1 | 293 | 5 | — | 2 | 1 | 33 | 2 | 3 | — | 5 | 9 | — |
| Varese | 30 | 24 | 6 | 4 | — | 1 | 5 | 6 | 4 | — | 197 | 4 | 3 | — | 6 | 35 | 3 | 7 | 1 | 5 | 3 | — |
| Como | 16 | 11 | 14 | 1 | 2 | 2 | 5 | 5 | 2 | — | 158 | 4 | — | — | 1 | 36 | 6 | 13 | 1 | 1 | 8 | — |
| Sondrio | 5 | 5 | 14 | 1 | 1 | 1 | — | 3 | — | 1 | 132 | 1 | — | — | 4 | 13 | — | 3 | — | — | 3 | 1 |
| Milano | 332 | 121 | 54 | 25 | 11 | 14 | 18 | 15 | 5 | 4 | 1.611 | 14 | 9 | 14 | 11 | 312 | 14 | 39 | 7 | 8 | 45 | 17 |
| Bergamo | 23 | 14 | 4 | 7 | 4 | 2 | 3 | 2 | 1 | 1 | 161 | 6 | 1 | 4 | 1 | 29 | 2 | 7 | 2 | 1 | 3 | 1 |
| Brescia | 43 | 19 | 6 | 11 | — | 1 | 8 | 5 | 2 | 6 | 209 | 3 | 2 | 4 | 4 | 39 | — | 1 | 7 | — | 8 | 10 |
| Pavia | 25 | 3 | 18 | 2 | 1 | 4 | 1 | 1 | — | 1 | 114 | 3 | 4 | 3 | — | 18 | — | 4 | 7 | — | — | 4 |
| Cremona | 18 | 11 | 2 | 3 | 1 | 9 | 5 | 7 | 1 | 1 | 107 | 1 | — | 3 | 3 | 14 | — | — | — | — | 3 | 1 |
| Mantova | 22 | 7 | 10 | — | 1 | 8 | 1 | 1 | 1 | 2 | 180 | 11 | — | 2 | — | 15 | 3 | 4 | — | — | 2 | 3 |
| Bolzano-Bozen | 56 | 41 | 22 | 12 | 3 | 6 | 4 | 3 | 4 | 1 | 262 | 10 | — | 7 | 4 | 28 | — | 9 | 7 | 5 | 3 | 4 |
| Trento | 42 | 5 | — | 1 | — | 1 | 12 | 4 | 3 | 1 | 194 | 2 | 2 | — | — | 23 | 1 | 7 | 3 | — | — | — |
| Verona | 62 | 22 | 23 | 5 | 3 | 2 | 5 | 1 | 11 | 1 | 294 | 7 | 1 | 3 | 1 | 32 | 2 | 5 | 4 | 2 | 5 | 1 |
| Vicenza | 36 | 14 | 9 | 7 | — | 2 | — | 8 | 5 | 1 | 261 | 2 | — | 3 | 1 | 16 | 1 | 7 | 5 | 5 | 1 | — |
| Belluno | 16 | 11 | 2 | — | 1 | 4 | — | 3 | 2 | — | 130 | 5 | — | — | 1 | 22 | — | — | 3 | 2 | 3 | 3 |
| Treviso | 65 | 10 | 17 | 1 | 1 | 15 | 4 | — | 2 | 6 | 332 | — | 1 | 3 | 1 | 19 | 1 | 7 | 11 | 3 | 11 | 4 |
| Venezia | 84 | 26 | 8 | 1 | 7 | 5 | 3 | 3 | 2 | 2 | 660 | 8 | 11 | 4 | 2 | 71 | 1 | 2 | 3 | 3 | 9 | 7 |
| Padova | 64 | 13 | 7 | 4 | — | 4 | 6 | 6 | 11 | 3 | 454 | 1 | 2 | — | 4 | 46 | 3 | 3 | 4 | 1 | 14 | 8 |
| Rovigo | 22 | 1 | — | 2 | — | 2 | — | 6 | 3 | — | 206 | 4 | — | 1 | — | 10 | — | 1 | — | 1 | — | — |
| Udine | 60 | 61 | 18 | 6 | 7 | 2 | 6 | 4 | 4 | 1 | 753 | 6 | — | 8 | 5 | 58 | — | 10 | 13 | 1 | 9 | 12 |
| Gorizia | 8 | 25 | 3 | 2 | 2 | 6 | 1 | 4 | 2 | 4 | 149 | 5 | — | 3 | — | 24 | 2 | 5 | 2 | 4 | 1 | 3 |
| Trieste | 45 | 23 | 8 | — | — | 3 | 5 | 1 | 2 | 4 | 363 | 4 | 3 | 8 | 3 | 39 | — | 1 | — | 4 | 5 | — |
| Piacenza | 39 | 5 | 1 | 3 | 3 | 2 | 1 | — | — | 8 | 129 | 3 | — | 9 | — | 11 | 1 | 2 | — | 1 | 5 | — |
| Parma | 48 | 20 | 22 | 6 | 17 | 3 | 5 | 6 | 8 | 3 | 191 | 4 | 1 | 1 | — | 15 | 2 | 8 | 2 | 2 | 6 | 1 |
| Reggio nell'Emilia | 28 | 7 | 13 | 1 | — | — | 1 | — | 6 | — | 161 | 10 | 2 | 1 | — | 9 | — | 11 | — | 1 | 21 | 6 |
| Modena | 129 | 21 | 18 | 5 | — | 10 | 2 | 2 | 2 | 1 | 251 | — | 3 | 8 | 4 | 33 | 3 | 11 | 1 | 3 | 12 | 8 |
| Bologna | 293 | 42 | 38 | 23 | 10 | 29 | 27 | 5 | 1 | 4 | 688 | 14 | 3 | 2 | 5 | 81 | 1 | 14 | 10 | 7 | 33 | 8 |
| Ferrara | 109 | 19 | 5 | 4 | 3 | 8 | 2 | 4 | 2 | 1 | 293 | 1 | 2 | 3 | — | 12 | 4 | 3 | — | 5 | 14 | — |
| Ravenna | 73 | 15 | 11 | 2 | 3 | 4 | 2 | 3 | 1 | — | 160 | 1 | 5 | — | — | 12 | 6 | 3 | 2 | 1 | 7 | 31 |
| Forlì | 183 | 14 | 11 | 12 | 8 | 8 | 7 | 12 | 4 | 4 | 499 | 10 | 2 | 2 | 1 | 49 | — | 7 | 11 | 4 | 15 | 4 |
| Pesaro e Urbino | 53 | 6 | 14 | 12 | 2 | 5 | 15 | 11 | 5 | 3 | 1.647 | 4 | — | 1 | 1 | 19 | — | 12 | 3 | — | 33 | 9 |
| Ancona | 55 | 25 | 14 | 12 | 5 | 7 | 38 | 33 | 12 | 6 | 3.741 | 7 | 6 | 4 | — | 43 | 1 | 9 | 15 | 3 | 86 | 22 |
| Macerata | 38 | 14 | 6 | 1 | 6 | 2 | 30 | 28 | 11 | 2 | 2.506 | 1 | 3 | — | 5 | 22 | — | 10 | 10 | 9 | 14 | 2 |
| Ascoli Piceno | 25 | — | 12 | — | 5 | 13 | 14 | 12 | 9 | 11 | 2.414 | 11 | 3 | 4 | — | 17 | — | 2 | 13 | 46 | 90 | 9 |
| Massa-Carrara | 95 | 38 | 66 | 17 | 7 | 14 | 3 | 1 | 5 | — | 136 | 3 | — | — | — | 22 | — | 2 | — | — | 1 | 2 |
| Lucca | 323 | 195 | 316 | 9 | 26 | 25 | 20 | 2 | — | 1 | 214 | — | — | 1 | — | 28 | 4 | 7 | — | — | 10 | — |
| Pistoia | 464 | 87 | 42 | 11 | 27 | 18 | 4 | 1 | 7 | 1 | 115 | 1 | — | — | 12 | 10 | — | 4 | 3 | 3 | — | — |
| Firenze | 7.284 | 250 | 130 | 145 | 121 | 50 | 35 | 6 | 9 | 3 | 795 | 5 | 3 | 16 | 16 | 80 | 4 | 9 | 7 | 4 | 15 | 8 |
| Livorno | 361 | 861 | 346 | 5 | 27 | 74 | 14 | 16 | 6 | 12 | 410 | 4 | 5 | 10 | 6 | 69 | 7 | 12 | 1 | 4 | 5 | 14 |

per Provincia di provenienza

DI ISCRIZIONE (Destinazione)

| Campobasso | Foggia | Bari | Taranto | Brindisi | Lecce | Potenza | Matera | Cosenza | Catanzaro | Reggio di Calabria | Trapani | Palermo | Messina | Agrigento | Caltanissetta | Enna | Catania | Ragusa | Siracusa | Sassari | Nuoro | Cagliari | TOTALE |
|------------|--------|------|---------|----------|-------|---------|--------|---------|-----------|--------------------|---------|---------|---------|-----------|---------------|------|---------|--------|----------|---------|-------|----------|--------|
| 6 | 162 | 146 | 105 | 138 | 22 | 8 | 15 | 14 | 30 | 53 | 8 | 167 | 94 | 36 | 115 | 10 | 138 | 3 | 60 | 34 | 2 | 60 | 15.959 |
| — | — | 17 | 4 | 5 | 7 | — | 2 | 1 | — | 2 | — | 7 | 5 | 6 | 1 | — | 17 | 4 | 1 | 9 | 7 | 5 | 3.609 |
| — | 12 | 17 | 26 | 10 | 7 | — | — | 4 | 2 | 6 | 3 | 42 | 23 | 6 | 4 | — | 26 | 3 | 11 | 3 | 1 | 9 | 4.745 |
| — | 1 | 4 | 2 | 2 | 1 | — | — | 4 | 1 | — | — | 10 | 4 | — | 5 | — | 8 | 1 | — | 7 | 1 | 5 | 6.849 |
| — | 1 | 15 | — | 3 | 4 | 1 | — | — | — | 1 | — | 2 | 3 | — | — | — | 3 | — | 5 | 1 | 1 | 5 | 4.898 |
| 4 | 12 | 15 | 2 | 1 | 6 | 8 | — | — | 7 | 2 | — | 25 | 14 | 6 | 3 | — | 29 | — | 4 | 8 | — | 8 | 7.299 |
| 1 | 1 | — | 1 | — | — | — | — | 3 | 1 | 9 | — | 5 | — | — | — | 1 | — | — | 4 | — | 1 | — | 951 |
| — | — | 22 | 15 | — | — | 2 | 2 | 5 | 1 | 21 | 5 | 22 | 8 | 2 | 1 | — | 7 | — | 5 | 3 | — | 4 | 1.988 |
| 2 | 1 | 8 | 2 | 4 | 1 | 1 | — | — | — | 4 | 4 | 15 | 2 | 6 | 8 | 3 | 16 | — | 16 | 3 | — | 12 | 3.220 |
| 6 | 13 | 49 | 55 | 22 | 3 | 1 | 5 | 10 | 14 | 15 | 23 | 84 | 51 | 12 | 7 | 6 | 50 | 4 | 33 | 36 | 5 | 67 | 9.005 |
| 3 | — | 9 | 129 | 22 | — | 2 | 3 | — | — | 8 | 1 | 14 | 29 | — | 2 | — | 22 | — | 8 | 7 | — | 7 | 3.452 |
| — | 11 | 37 | 22 | 13 | 1 | 1 | 2 | 3 | 3 | 15 | 9 | 34 | 21 | 10 | 1 | — | 25 | 6 | 4 | 1 | 3 | 8 | 4.364 |
| — | 9 | 12 | 15 | 8 | 7 | 2 | 2 | 6 | 9 | 8 | 3 | 43 | 17 | 6 | 8 | 1 | 6 | 2 | 6 | 4 | 2 | 18 | 4.392 |
| — | 2 | 1 | 8 | 1 | 6 | 3 | — | 4 | — | 6 | 1 | 5 | 1 | 7 | 12 | 2 | — | — | 1 | 1 | — | 2 | 1.260 |
| 1 | 66 | 267 | 97 | 42 | 42 | 19 | 16 | 16 | 14 | 83 | 19 | 252 | 104 | 13 | 16 | 2 | 154 | 19 | 39 | 29 | 8 | 68 | 22.872 |
| — | 1 | 5 | 6 | 2 | — | 3 | — | 4 | 11 | 6 | 2 | 21 | 2 | — | — | 10 | — | 2 | — | — | — | 14 | 5.146 |
| 1 | 4 | 21 | 14 | — | 1 | — | — | — | 1 | 8 | 3 | 21 | 5 | 2 | — | 4 | 13 | 10 | 10 | 1 | — | 25 | 8.704 |
| — | 12 | 20 | 7 | — | 3 | 5 | 4 | 1 | 4 | 5 | 5 | 23 | 10 | 1 | 1 | — | 7 | 3 | 7 | 11 | — | 5 | 5.075 |
| 1 | — | 4 | 2 | 2 | — | 1 | — | 4 | 3 | 1 | — | 5 | 6 | — | 2 | 17 | 15 | — | 1 | — | 1 | 5 | 6.494 |
| — | 7 | 9 | 9 | 6 | 3 | — | — | 1 | 2 | 2 | — | 14 | 4 | 6 | 2 | — | 11 | — | 9 | 1 | — | — | 7.041 |
| — | 14 | 29 | 2 | 10 | 5 | — | — | — | 2 | 4 | 1 | 31 | 12 | 1 | 1 | 2 | 15 | 3 | 18 | 1 | 1 | 30 | 3.795 |
| 1 | 3 | 10 | 7 | 2 | 2 | 3 | — | — | — | 4 | — | 17 | 6 | 1 | 4 | 5 | 7 | — | 1 | 1 | 1 | 7 | 4.133 |
| — | 2 | 30 | 4 | 1 | 6 | 2 | — | — | — | 11 | — | 22 | 3 | 1 | 3 | 1 | 7 | 4 | 2 | 8 | 5 | 13 | 9.240 |
| — | 4 | 6 | 7 | 8 | 6 | — | — | — | 5 | 2 | 5 | 13 | 5 | — | — | — | 1 | 5 | 2 | 3 | 2 | 12 | 5.427 |
| — | — | 3 | 6 | 1 | 3 | — | — | 1 | — | 5 | — | 9 | 4 | — | 1 | 1 | 3 | — | 14 | 3 | 9 | 8 | 2.116 |
| — | 11 | 4 | 7 | 7 | 3 | — | 1 | — | 2 | 12 | 2 | 10 | 8 | 1 | 1 | — | 3 | — | — | 3 | 1 | 7 | 5.414 |
| — | 6 | 29 | 40 | 16 | 6 | 3 | 1 | 6 | 7 | 13 | 4 | 43 | 10 | 7 | 3 | 1 | 31 | — | 33 | 3 | 5 | 10 | 8.148 |
| — | 11 | 57 | 14 | 4 | 4 | 3 | — | 1 | 6 | 2 | 2 | 31 | 13 | 2 | 4 | — | 16 | 1 | 8 | 14 | 2 | 19 | 8.845 |
| — | 1 | 4 | 1 | — | — | — | — | 7 | 1 | 1 | — | 9 | — | 1 | 1 | — | 1 | — | 3 | 4 | — | 4 | 6.845 |
| 2 | — | 23 | 28 | 2 | 18 | 2 | 2 | 4 | 5 | 11 | 7 | 57 | 45 | — | 3 | 2 | 22 | 10 | 5 | 11 | 2 | 31 | 8.309 |
| — | 1 | 10 | 2 | 2 | 8 | 2 | — | — | — | — | 2 | 8 | 8 | 4 | 3 | — | 9 | 4 | 8 | 2 | 1 | 1 | 2.246 |
| — | 3 | 22 | 20 | 6 | 4 | 2 | 2 | 3 | 2 | 4 | 4 | 49 | 24 | 4 | 4 | — | 14 | 4 | 16 | 6 | — | 9 | 3.177 |
| 1 | 4 | 9 | 4 | — | — | — | — | — | — | 3 | — | 9 | 5 | — | — | 1 | 19 | — | 9 | 5 | — | 8 | 5.112 |
| — | 1 | 10 | 5 | — | 1 | — | 4 | 6 | 5 | 2 | 2 | 10 | 13 | — | 2 | — | 7 | 7 | 8 | 4 | — | 7 | 7.346 |
| 1 | 4 | 4 | 2 | 1 | — | 4 | — | 5 | — | 1 | — | 11 | — | 3 | 6 | — | 14 | 1 | 6 | 1 | — | — | 6.205 |
| — | 9 | 11 | 4 | 1 | 2 | 1 | 1 | — | 3 | 5 | 2 | 6 | 2 | — | 1 | 1 | 30 | 2 | 3 | 6 | 8 | 11 | 10.267 |
| 1 | 11 | 29 | 28 | 18 | 2 | 13 | 2 | 14 | 13 | 22 | 20 | 51 | 28 | 9 | 4 | 3 | 39 | 5 | 23 | 8 | — | 26 | 15.445 |
| 1 | 6 | 15 | 7 | 68 | 9 | 3 | — | 6 | 1 | 1 | — | 4 | 3 | 1 | 5 | 4 | 3 | 3 | 7 | 7 | — | 8 | 9.825 |
| 1 | 5 | 8 | 6 | 1 | 6 | 3 | — | 2 | 7 | 1 | — | 7 | 5 | — | 1 | 2 | 12 | 2 | 36 | 3 | 4 | 8 | 2.946 |
| 2 | 27 | 33 | 16 | 14 | 5 | — | — | — | 2 | 5 | 1 | 20 | 11 | — | 1 | — | 11 | 2 | 4 | 5 | — | — | 6.710 |
| 5 | 10 | 20 | 8 | 7 | 3 | 1 | — | — | 1 | — | — | 2 | 1 | — | — | 4 | 6 | 1 | 7 | 2 | — | — | 5.785 |
| 3 | 12 | 39 | 33 | 8 | — | 4 | 5 | — | 1 | 11 | 2 | 33 | 10 | — | 3 | — | 15 | 6 | 5 | 3 | 2 | — | 7.975 |
| 1 | 4 | 10 | 8 | 13 | 7 | 5 | — | — | — | — | 3 | 7 | 5 | 2 | — | — | 8 | — | — | 9 | 1 | — | 4.625 |
| — | 4 | 9 | 7 | 7 | 1 | 1 | — | 6 | — | 4 | 4 | 7 | 2 | 2 | — | 2 | 8 | — | 4 | 10 | — | — | 4.268 |
| 6 | — | 4 | 11 | 10 | 3 | — | — | 2 | 1 | 5 | — | 6 | 9 | — | — | — | 4 | — | — | 2 | — | — | 2.152 |
| — | 6 | 7 | 9 | 4 | 10 | 2 | — | 1 | 1 | 2 | — | 7 | 7 | — | 2 | — | 2 | — | 4 | 6 | — | — | 3.362 |
| 1 | 2 | 14 | 3 | 1 | 4 | — | 2 | 1 | — | 6 | 3 | 8 | 9 | 1 | 1 | — | 13 | — | 3 | 4 | 1 | 4 | 2.416 |
| 7 | 17 | 52 | 46 | 9 | 12 | 1 | 9 | 9 | 7 | 23 | 5 | 71 | 15 | 9 | — | 6 | 33 | 1 | 6 | 14 | 8 | 33 | 11.755 |
| 1 | 1 | 22 | 21 | 19 | 18 | 3 | 3 | 5 | 9 | 7 | 6 | 24 | 23 | 5 | 5 | 3 | 4 | — | 16 | 9 | 3 | 29 | 4.063 |

Segue Tav. 160 — Iscritti nei Comuni capoluoghi

| PROVINCIE DI CANCELLAZIONE — (Provenienza) | COMUNI CAPOLUOGHI | | | | | | | | | | | | | | | | | | | | | |
|--|-------------------|--------------|--------------|--------------|--------------|--------------|--------------|--------------|--------------|--------------|--------------|--------------|--------------|------------|--------------|--------------|--------------|--------------|--------------|--------------|---------------|--------------|
| | Torino | Vercelli | Novara | Cuneo | Asti | Alessandria | Aosta | Imperia | Savona | Genova | La Spezia | Varese | Como | Sondrio | Milano | Bergamo | Brescia | Pavia | Cremona | Mantova | Bolzano-Bozen | Trento |
| Pisa | 158 | 7 | 8 | 1 | 7 | 20 | 1 | 7 | — | 89 | 46 | 7 | 4 | — | 206 | 2 | 11 | 6 | 8 | 4 | 11 | 5 |
| Arezzo | 231 | 4 | 9 | — | 8 | 10 | 3 | 3 | 1 | 162 | 9 | 6 | 3 | 7 | 306 | 1 | 13 | 7 | — | — | 4 | 1 |
| Siena | 98 | 2 | 8 | 4 | 4 | 3 | 4 | 14 | 7 | 76 | 21 | 4 | 18 | 1 | 255 | 1 | 12 | 5 | — | — | 3 | 7 |
| Grosseto | 261 | 5 | 1 | 1 | 7 | 14 | 3 | 2 | 18 | 115 | 28 | 7 | 7 | 1 | 184 | 16 | 12 | 13 | 2 | — | 9 | 3 |
| Perugia | 352 | — | 16 | 4 | 1 | 7 | 1 | 3 | 13 | 167 | 7 | 32 | 12 | 1 | 388 | 23 | 23 | 2 | 3 | 3 | 10 | 11 |
| Terni | 133 | 1 | 4 | 5 | 3 | 14 | — | — | 1 | 52 | 2 | 5 | 3 | — | 100 | 3 | 17 | — | 1 | 4 | 5 | 8 |
| Viterbo | 99 | 6 | 3 | 5 | 6 | 6 | — | 4 | 3 | 28 | 11 | 1 | 6 | 2 | 102 | 9 | 3 | 3 | 6 | 4 | 9 | 9 |
| Rieti | 49 | 1 | 1 | — | 3 | 1 | — | 1 | 2 | 32 | 20 | 5 | — | — | 40 | 1 | 4 | 3 | 2 | — | 3 | 5 |
| Roma | 817 | 19 | 49 | 31 | 27 | 42 | 19 | 17 | 34 | 462 | 127 | 50 | 65 | 27 | 1.548 | 85 | 81 | 34 | 23 | 35 | 72 | 60 |
| Latina | 176 | 2 | 6 | — | 17 | 2 | 1 | 4 | 4 | 42 | 18 | 3 | 2 | — | 143 | 2 | 5 | 5 | 2 | 5 | 11 | 4 |
| Frosinone | 247 | 3 | 8 | 2 | 6 | 6 | — | 9 | 6 | 59 | 10 | 14 | 8 | 1 | 177 | — | 8 | 5 | 1 | 2 | 3 | 1 |
| Caserta | 528 | 14 | 40 | 9 | 6 | 16 | 2 | 6 | 12 | 118 | 20 | 21 | 21 | 1 | 351 | 13 | 33 | 6 | 15 | 9 | 17 | 24 |
| Benevento | 332 | 13 | 16 | 1 | 50 | 27 | 5 | 4 | 9 | 86 | 17 | 21 | 30 | 6 | 259 | 12 | 18 | — | — | 4 | 13 | 1 |
| Napoli | 1.057 | 21 | 48 | 17 | 53 | 30 | 11 | 11 | 58 | 783 | 87 | 73 | 51 | 4 | 1.764 | 81 | 116 | 8 | 15 | 22 | 31 | 46 |
| Avellino | 621 | 19 | 26 | 7 | 26 | 21 | — | 14 | 21 | 121 | 16 | 22 | 33 | 4 | 586 | 8 | 11 | 4 | — | 6 | 15 | 14 |
| Salerno | 932 | 57 | 47 | 7 | 220 | 25 | 6 | 9 | 37 | 234 | 27 | 41 | 45 | 1 | 691 | 13 | 26 | 20 | 16 | 4 | 13 | 12 |
| L'Aquila | 146 | 9 | 12 | 5 | 5 | 10 | 3 | 4 | 2 | 66 | 15 | 5 | 15 | 3 | 183 | 11 | 6 | 2 | 6 | 3 | 7 | 2 |
| Teramo | 63 | 3 | 5 | 4 | 1 | — | 4 | 5 | — | 58 | 6 | 2 | 4 | 2 | 165 | 1 | 2 | — | 1 | 1 | 3 | 2 |
| Pescara | 147 | 5 | 18 | 1 | 2 | 5 | 12 | 15 | 4 | 47 | 7 | 16 | 2 | — | 315 | 4 | 9 | 3 | — | 1 | 5 | 3 |
| Chieti | 270 | 16 | 3 | 8 | 11 | 3 | 16 | 10 | 16 | 55 | 2 | 16 | 17 | 2 | 411 | 7 | 19 | 5 | 1 | 4 | 6 | 3 |
| Campobasso | 390 | 2 | 21 | 8 | 24 | 11 | 1 | 4 | 9 | 55 | 4 | 10 | 26 | 7 | 421 | 6 | 10 | 9 | 2 | 6 | 10 | 11 |
| Foggia | 7.489 | 22 | 212 | 11 | 12 | 75 | 6 | 4 | 22 | 195 | 12 | 45 | 84 | 6 | 5.220 | 16 | 34 | 23 | 4 | 10 | 13 | 13 |
| Bari | 4.858 | 26 | 129 | 1 | 70 | 102 | 6 | 15 | 74 | 782 | 38 | 157 | 47 | 8 | 6.189 | 64 | 45 | 33 | 13 | 15 | 57 | 33 |
| Taranto | 2.226 | 22 | 39 | 1 | 33 | 19 | — | 1 | 15 | 230 | 118 | 110 | 19 | 1 | 1.545 | 8 | 19 | 11 | 2 | 4 | 23 | 14 |
| Brindisi | 1.342 | 6 | 25 | 4 | 17 | 1 | — | — | 2 | 77 | 25 | 46 | 11 | — | 719 | 12 | 3 | 5 | 3 | 5 | 4 | 5 |
| Lecce | 613 | 2 | 16 | 8 | 5 | 21 | 2 | 10 | 13 | 127 | 21 | 40 | 18 | 8 | 956 | 21 | 37 | 5 | 5 | 11 | 13 | 9 |
| Potenza | 2.399 | 7 | 44 | — | 135 | 45 | 1 | 5 | 34 | 213 | 9 | 56 | 18 | — | 833 | 16 | 16 | 17 | 2 | 6 | 28 | 3 |
| Matera | 478 | 39 | 3 | 1 | 24 | 4 | 1 | 1 | 12 | 348 | 1 | 23 | 3 | — | 423 | 22 | 7 | 1 | — | — | 11 | 1 |
| Cosenza | 576 | 9 | 40 | 10 | 26 | 62 | 36 | 76 | 55 | 256 | 32 | 31 | 41 | 1 | 612 | 27 | 19 | 15 | — | 7 | 17 | 8 |
| Catanzaro | 1.758 | 68 | 88 | 5 | 100 | 55 | 39 | 13 | 73 | 1.024 | 28 | 28 | 108 | 2 | 1.240 | 38 | 29 | 19 | 21 | 9 | 187 | 21 |
| Reggio di Calabria | 2.464 | 14 | 132 | 4 | 20 | 19 | 85 | 59 | 107 | 1.333 | 37 | 47 | 46 | 3 | 935 | 18 | 21 | 9 | 5 | — | 64 | 28 |
| Trapani | 645 | 11 | 14 | 1 | 3 | 58 | 2 | 6 | 34 | 151 | 19 | 32 | 21 | 9 | 365 | 6 | 30 | 19 | 18 | 9 | 7 | 3 |
| Palermo | 2.771 | 31 | 67 | 34 | 108 | 81 | 10 | 49 | 28 | 599 | 61 | 39 | 55 | 5 | 1.429 | 55 | 63 | 14 | 3 | 27 | 33 | 33 |
| Messina | 960 | 32 | 58 | 3 | 24 | 44 | 1 | 9 | 45 | 457 | 36 | 45 | 44 | 11 | 1.253 | 25 | 51 | 11 | 8 | 22 | 27 | 8 |
| Agrigento | 748 | 59 | 61 | 18 | 36 | 124 | 4 | 54 | 51 | 362 | 20 | 6 | 24 | 2 | 412 | 6 | 34 | 12 | 1 | 4 | 23 | 5 |
| Caltanissetta | 1.847 | 93 | 17 | 3 | 249 | 70 | 6 | 41 | 21 | 1.051 | 12 | 19 | 10 | 19 | 255 | 2 | 17 | 15 | — | 3 | 25 | 4 |
| Enna | 847 | 13 | 3 | 5 | 59 | 2 | — | 37 | — | 131 | 6 | 12 | 3 | — | 337 | 8 | 20 | 10 | — | 1 | 2 | 11 |
| Catania | 1.872 | 31 | 40 | 9 | 36 | 82 | 4 | 32 | 34 | 392 | 41 | 25 | 26 | — | 1.272 | 14 | 69 | 9 | 7 | 8 | 11 | 15 |
| Ragusa | 239 | 4 | 3 | 1 | 2 | 28 | — | 2 | 9 | 248 | 9 | 18 | 16 | 6 | 245 | 10 | 4 | 2 | 10 | — | 7 | 7 |
| Siracusa | 505 | 40 | 5 | 5 | 4 | 17 | 3 | 17 | 4 | 146 | 25 | 2 | 3 | 4 | 260 | 8 | 39 | 5 | 8 | 2 | 11 | 12 |
| Sassari | 546 | 10 | 14 | 2 | 20 | 44 | 8 | 21 | 61 | 515 | 73 | 21 | 22 | — | 321 | 6 | 25 | 30 | 1 | 10 | 9 | 8 |
| Nuoro | 258 | 3 | 5 | 3 | 16 | 44 | 3 | 6 | 40 | 188 | 21 | 6 | 2 | 8 | 138 | 2 | 4 | 5 | 3 | — | 4 | 4 |
| Cagliari | 2.642 | 21 | 38 | 10 | 91 | 46 | 11 | 10 | 38 | 812 | 54 | 25 | 21 | 2 | 720 | 46 | 34 | 4 | 5 | 3 | 21 | 14 |
| TOTALE ISCRITTI | 80353 | 2.590 | 4.965 | 2.142 | 4.236 | 4.798 | 1.126 | 1.525 | 3.327 | 26148 | 3.989 | 3.955 | 3.763 | 820 | 83077 | 4.149 | 8.054 | 2.500 | 3.100 | 2.821 | 3.986 | 3.608 |

per Provincia di provenienza

DI ISCRIZIONE (Destinazione)

| Verona | Vicenza | Belluno | Treviso | Venezia | Padova | Rovigo | Udine | Gorizia | Trieste | Piacenza | Parma | Reggio nell'Emilia | Modena | Bologna | Ferrara | Ravenna | Forlì | Pesaro | Ancona | Macerata | Ascoli Piceno | Massa | Lucca | Pistoia |
|--------|---------|---------|---------|---------|--------|--------|-------|---------|---------|----------|-------|--------------------|--------|---------|---------|---------|-------|--------|--------|----------|---------------|-------|-------|---------|
| 42 | 13 | 2 | 14 | 17 | 4 | 4 | 2 | 7 | 13 | 7 | 20 | 8 | 5 | 31 | 6 | 4 | 1 | — | 11 | 6 | 2 | 38 | 176 | 28 |
| 16 | 29 | — | 4 | 12 | 11 | — | 2 | — | 4 | 11 | 18 | 8 | 21 | 91 | 11 | 23 | 12 | — | 9 | 1 | 1 | 19 | 29 | 267 |
| 5 | 3 | — | — | 9 | 7 | 5 | 2 | — | 10 | 3 | 30 | 1 | — | 56 | 2 | 6 | 7 | — | 11 | 5 | 2 | 23 | 6 | 79 |
| 3 | 1 | 1 | 14 | 17 | 6 | — | 4 | 2 | 13 | 3 | 5 | 5 | 6 | 33 | 19 | — | 1 | — | 8 | 1 | 5 | 10 | 35 | 100 |
| 25 | 12 | 4 | 4 | 14 | 29 | 4 | 9 | 4 | 25 | 5 | 12 | 4 | 19 | 86 | 13 | 18 | 15 | — | 90 | 11 | 27 | 3 | 8 | 209 |
| 11 | 6 | 4 | 1 | 14 | 7 | 2 | 2 | 2 | 8 | 1 | 10 | 3 | 10 | 34 | 4 | 7 | 2 | — | 9 | 1 | 11 | 13 | 7 | 1 |
| 1 | 6 | — | 4 | 13 | 10 | — | 4 | 7 | 13 | 1 | 4 | 3 | 11 | 34 | 2 | 4 | 5 | 2 | 11 | 6 | 2 | 7 | 13 | 10 |
| 3 | 7 | 3 | — | 15 | 9 | 1 | 3 | 1 | 3 | 3 | 7 | 1 | 2 | 15 | 3 | 1 | 6 | 1 | 17 | — | 17 | — | 3 | 3 |
| 140 | 122 | 29 | 64 | 202 | 140 | 15 | 83 | 38 | 180 | 35 | 108 | 51 | 92 | 438 | 53 | 42 | 44 | 43 | 138 | 62 | 72 | 32 | 45 | 34 |
| 16 | 10 | — | 4 | 11 | 4 | 8 | 12 | 2 | 16 | 9 | 6 | 1 | 7 | 66 | 20 | 10 | 2 | 4 | 30 | 2 | 2 | 3 | — | 3 |
| 6 | 6 | 9 | 10 | 15 | 12 | 6 | 3 | — | 15 | 2 | 16 | 1 | 18 | 23 | 9 | 2 | 1 | 1 | 9 | 9 | 1 | 4 | 9 | 10 |
| 12 | 17 | 7 | 9 | 31 | 33 | 7 | 31 | 11 | 42 | 12 | 21 | 15 | 26 | 49 | 20 | 5 | 10 | 9 | 14 | 7 | 1 | 3 | 1 | 18 |
| 15 | 6 | 1 | 3 | 7 | 18 | — | 3 | 2 | 6 | 1 | 1 | 2 | 16 | 40 | 5 | 2 | 1 | 17 | 7 | 5 | — | 3 | 10 | 29 |
| 75 | 19 | 20 | 49 | 133 | 76 | 21 | 65 | 26 | 95 | 50 | 36 | 23 | 77 | 226 | 10 | 32 | 24 | 19 | 56 | 8 | 6 | 13 | 19 | 36 |
| 15 | 5 | 4 | 4 | 22 | 18 | — | 6 | 4 | 14 | 19 | 14 | 11 | 50 | 91 | 7 | 7 | 9 | 1 | 1 | — | — | 1 | 7 | 33 |
| 33 | 12 | 4 | 6 | 23 | 23 | 2 | 11 | 12 | 35 | 6 | 43 | 19 | 12 | 140 | 11 | 43 | 26 | 5 | 14 | 4 | 3 | 6 | 1 | 77 |
| 20 | 5 | 3 | 3 | 8 | 9 | 10 | — | 1 | 32 | 5 | 11 | 2 | 3 | 30 | 4 | — | 4 | 27 | 32 | 3 | 25 | 8 | 5 | 7 |
| 4 | 6 | 1 | 1 | 12 | 3 | — | 3 | — | 19 | — | 10 | 3 | 8 | 59 | 9 | 8 | 7 | 10 | 38 | 6 | 134 | 6 | 4 | 2 |
| 11 | 2 | 2 | 3 | 36 | 11 | — | 3 | 3 | 17 | 10 | 7 | 13 | 12 | 66 | 13 | 9 | — | 22 | 42 | 14 | 15 | — | 2 | 5 |
| 27 | 2 | 2 | 4 | 17 | 21 | 3 | 1 | 1 | 9 | 2 | 12 | 4 | 13 | 111 | 30 | 10 | 29 | 15 | 66 | 16 | 13 | 1 | 5 | 2 |
| 4 | 3 | 2 | 2 | 24 | 3 | 4 | 7 | 2 | 11 | 3 | 7 | 3 | 25 | 69 | 5 | 17 | 7 | 15 | 20 | 1 | 10 | — | 5 | 2 |
| 36 | 27 | 4 | 15 | 34 | 36 | 8 | 21 | 5 | 35 | 17 | 15 | 17 | 34 | 223 | 15 | 32 | 13 | 13 | 21 | 19 | 10 | 5 | 7 | 12 |
| 45 | 28 | 7 | 18 | 64 | 68 | 15 | 32 | 21 | 108 | 18 | 21 | 22 | 64 | 328 | 17 | 34 | 3 | 15 | 51 | 12 | 15 | 10 | 10 | 6 |
| 25 | 15 | 4 | 5 | 43 | 20 | 3 | 9 | 8 | 39 | 13 | 6 | 45 | 30 | 117 | 8 | 20 | — | 4 | 54 | 1 | 9 | 5 | 5 | 3 |
| 8 | 8 | 3 | 10 | 16 | 15 | 1 | 3 | 5 | 28 | 1 | 1 | 5 | 20 | 71 | 2 | 39 | 1 | 14 | 24 | — | — | — | — | 2 |
| 20 | 3 | 8 | 12 | 27 | 28 | 10 | 14 | 8 | 21 | 7 | 8 | 14 | 32 | 86 | 10 | 2 | 6 | 14 | 19 | 3 | 7 | 2 | 2 | 3 |
| 29 | 13 | 3 | 2 | 7 | 10 | 2 | 5 | 3 | 14 | 5 | 14 | 4 | 22 | 81 | 5 | 24 | 10 | 7 | 5 | — | 11 | 14 | 3 | 26 |
| 3 | 5 | 1 | — | 9 | 8 | 1 | 2 | 1 | 4 | 1 | 8 | 13 | — | 42 | 6 | 8 | 4 | 2 | 2 | — | — | 9 | 6 | 9 |
| 51 | 17 | 2 | 2 | 16 | 31 | — | 5 | 6 | 14 | 10 | 17 | 3 | 45 | 205 | 4 | 26 | 22 | 5 | 19 | 1 | 2 | 4 | 1 | 50 |
| 16 | 14 | 1 | 4 | 38 | 25 | 8 | 10 | 5 | 12 | 5 | 5 | 13 | 21 | 168 | 30 | 17 | 9 | 15 | 8 | 2 | 5 | 11 | 13 | 66 |
| 16 | 11 | 1 | 7 | 24 | 14 | — | 5 | 6 | 27 | 7 | 27 | 1 | 23 | 117 | 10 | 12 | 3 | 6 | 20 | 1 | 3 | 7 | 2 | 9 |
| 13 | 12 | 3 | 7 | 12 | 9 | 5 | 6 | 12 | 24 | 18 | 17 | 18 | 10 | 79 | 3 | 19 | 2 | 6 | 3 | 5 | 1 | 2 | 4 | 5 |
| 33 | 16 | 11 | 29 | 64 | 69 | 6 | 19 | 8 | 75 | 40 | 22 | 16 | 27 | 281 | 10 | 14 | 19 | 15 | 28 | 3 | 8 | 15 | 15 | 11 |
| 48 | 19 | 11 | 18 | 39 | 36 | 1 | 37 | 10 | 47 | 16 | 16 | 5 | 38 | 123 | 17 | 33 | 15 | 6 | 21 | — | 2 | 1 | 12 | 9 |
| 12 | 8 | 3 | 3 | 18 | 13 | 7 | 9 | 9 | 14 | 4 | 55 | 7 | 9 | 146 | 8 | 23 | 3 | 4 | 21 | — | — | 1 | 7 | 36 |
| 2 | 1 | 3 | — | 21 | 10 | 5 | 2 | 4 | 9 | 7 | 3 | 7 | 9 | 46 | 12 | 11 | 1 | — | 10 | — | 2 | 10 | — | 17 |
| 9 | 13 | 1 | 2 | 14 | 4 | — | — | 3 | 8 | 6 | 3 | 1 | 3 | 60 | 4 | 18 | — | — | 1 | — | — | 1 | 2 | 12 |
| 25 | 15 | 1 | 23 | 45 | 55 | 1 | 10 | 13 | 53 | 31 | 35 | 6 | 22 | 147 | 34 | 10 | 9 | 1 | 12 | 10 | 2 | 12 | 7 | 15 |
| 5 | 2 | — | 4 | 20 | 3 | 3 | 5 | — | 11 | 1 | 3 | 2 | 1 | 38 | 2 | 10 | — | — | 1 | — | — | 4 | 10 | 1 |
| 11 | 5 | 5 | 10 | 37 | 11 | 3 | 2 | — | 13 | — | 10 | 3 | 2 | 52 | 9 | 6 | — | — | 10 | — | — | — | 4 | 6 |
| 11 | 3 | 2 | 7 | 34 | 17 | 1 | 8 | 11 | 22 | 11 | 16 | 11 | 18 | 68 | 36 | 7 | 2 | 1 | 15 | — | 5 | 11 | 18 | 3 |
| 6 | 10 | 3 | 2 | 6 | 12 | 3 | 6 | 8 | 8 | 8 | 9 | 1 | 4 | 30 | 2 | 1 | 6 | 1 | 6 | 2 | — | 5 | 7 | 21 |
| 31 | 30 | 4 | 5 | 43 | 58 | — | 16 | 10 | 35 | 3 | 15 | 15 | 29 | 191 | 19 | 9 | 14 | 9 | 12 | 1 | 4 | 1 | 14 | 59 |
| .990 | 4.186 | 1.128 | 3.204 | 7.058 | 7.261 | 1.923 | 4.059 | 1.769 | 4.003 | 4.470 | 7.028 | 4.426 | 9.279 | 23665 | 4.455 | 4.406 | 3.334 | 3.119 | 3.962 | 1.466 | 1.414 | 1.342 | 2.050 | 2.889 |

Segue Tav. 160 — Iscritti nei Comuni capoluoghi

| PROVINCIE DI CANCELLAZIONE — (Provenienza) | COMUNI CAPOLUOGHI | | | | | | | | | | | | | | | | | | | | | |
|--|-------------------|--------------|--------------|--------------|--------------|--------------|--------------|--------------|--------------|------------|---------------|--------------|--------------|--------------|--------------|--------------|--------------|--------------|--------------|--------------|--------------|--------------|
| | Firenze | Livorno | Pisa | Arezzo | Siena | Grosseto | Perugia | Terni | Viterbo | Rieti | Roma | Latina | Frosinone | Caserta | Benevento | Napoli | Avellino | Salerno | L'Aquila | Teramo | Pescara | Chieti |
| Pisa | 381 | 726 | 1.884 | 31 | 28 | 39 | 6 | 7 | 12 | 1 | 300 | 4 | 4 | 13 | 2 | 61 | 6 | 15 | 8 | — | 8 | 2 |
| Arezzo | 2.276 | 71 | 65 | 1.595 | 67 | 71 | 41 | 22 | 5 | 4 | 764 | 1 | 2 | — | 2 | 13 | — | 7 | 4 | 2 | 1 | — |
| Siena | 695 | 83 | 44 | 123 | 1.780 | 111 | 25 | 17 | 18 | — | 942 | — | 3 | 1 | 5 | 26 | 5 | 17 | 9 | 4 | 1 | 2 |
| Grosseto | 312 | 153 | 88 | 27 | 125 | 1.315 | 12 | 5 | 29 | 3 | 842 | 9 | 4 | 9 | 3 | 42 | — | 10 | 1 | — | 11 | — |
| Perugia | 325 | 44 | 20 | 132 | 19 | 32 | 2.679 | 620 | 67 | 27 | 5.899 | 9 | 8 | 2 | 2 | 57 | 7 | 23 | 20 | 6 | 46 | 10 |
| Terni | 67 | 11 | 6 | 11 | 8 | 11 | 131 | 1.036 | 82 | 39 | 1.975 | 4 | 1 | 7 | 1 | 24 | — | 8 | 22 | 2 | 13 | 8 |
| Viterbo | 53 | 18 | 21 | 4 | 35 | 28 | 18 | 24 | 891 | 14 | 3.707 | 27 | 11 | 8 | — | 24 | 1 | 1 | 10 | 5 | 8 | 3 |
| Rieti | 15 | 15 | 2 | 2 | 1 | 10 | 15 | 186 | 40 | 431 | 6.573 | 17 | 2 | 6 | 1 | 19 | — | 5 | 38 | 13 | 4 | 10 |
| Roma | 485 | 186 | 127 | 78 | 74 | 124 | 123 | 212 | 252 | 96 | 15.561 | 243 | 228 | 87 | 30 | 803 | 31 | 121 | 147 | 22 | 188 | 56 |
| Latina | 23 | 17 | 12 | 3 | 4 | 2 | 15 | 6 | 27 | — | 3.452 | 733 | 46 | 9 | 2 | 130 | 12 | 12 | 10 | 2 | 6 | 5 |
| Frosinone | 47 | 5 | 19 | 4 | 7 | 12 | 26 | 7 | 26 | 11 | 7.886 | 72 | 540 | 22 | 2 | 107 | 5 | 9 | 5 | 2 | 18 | 27 |
| Caserta | 86 | 32 | 25 | 6 | 1 | 18 | 5 | 12 | 10 | — | 2.043 | 67 | 11 | 1.044 | 71 | 1.456 | 24 | 105 | 11 | 2 | 19 | 5 |
| Benevento | 65 | 22 | 3 | 14 | 5 | — | 6 | 7 | 5 | — | 901 | 36 | 1 | 117 | 805 | 893 | 60 | 57 | 6 | 5 | 6 | 9 |
| Napoli | 279 | 71 | 46 | 5 | 20 | 42 | 32 | 22 | 38 | 25 | 4.226 | 100 | 45 | 349 | 150 | 7.691 | 177 | 616 | 22 | 14 | 79 | 27 |
| Avellino | 72 | 24 | 23 | — | 3 | 10 | — | 9 | 11 | 9 | 2.412 | 18 | 1 | 29 | 176 | 1.186 | 1.233 | 313 | 4 | 6 | 5 | 4 |
| Salerno | 111 | 31 | 26 | 9 | 3 | 8 | 11 | 4 | 8 | 5 | 1.797 | 52 | 6 | 39 | 30 | 970 | 60 | 3.583 | 13 | 1 | 16 | 9 |
| L'Aquila | 31 | 15 | 6 | 7 | 7 | 10 | 11 | 39 | 38 | 48 | 6.418 | 11 | 19 | — | 4 | 59 | — | 25 | 588 | 57 | 222 | 92 |
| Teramo | 39 | 9 | 4 | 1 | — | 3 | 10 | 28 | 2 | 5 | 2.758 | — | 1 | 4 | — | 11 | 1 | 7 | 59 | 673 | 357 | 48 |
| Pescara | 42 | 10 | 3 | — | 3 | 1 | 6 | 1 | 3 | 3 | 953 | — | 4 | — | 8 | 39 | 1 | 5 | 38 | 31 | 1.564 | 296 |
| Chieti | 43 | 23 | 9 | 2 | 15 | 10 | 10 | 14 | 10 | 3 | 2.246 | — | 2 | 1 | 4 | 46 | 2 | 5 | 41 | 13 | 941 | 684 |
| Campobasso | 30 | 12 | 27 | 3 | 4 | 5 | 8 | 3 | 1 | 2 | 3.007 | 16 | 2 | 23 | 25 | 181 | 8 | 34 | 33 | 18 | 144 | 47 |
| Foggia | 76 | 38 | 39 | 10 | — | 6 | 9 | 11 | 8 | 1 | 2.291 | 24 | 4 | 16 | 16 | 225 | 24 | 25 | 7 | 11 | 89 | 8 |
| Bari | 171 | 53 | 11 | 15 | 13 | 3 | 19 | 15 | 18 | 4 | 4.021 | 29 | 13 | 29 | 8 | 332 | 13 | 54 | 8 | 13 | 45 | 13 |
| Taranto | 81 | 59 | 20 | — | 8 | 6 | 15 | 3 | 9 | — | 945 | 13 | 1 | 4 | 12 | 114 | 7 | 11 | 1 | 5 | 24 | — |
| Brindisi | 41 | 24 | 11 | 5 | 5 | — | 1 | — | 12 | — | 487 | 4 | — | — | 2 | 73 | 1 | 15 | — | 6 | 9 | 4 |
| Lecce | 39 | 19 | 14 | 1 | 5 | 13 | 18 | 3 | 25 | 1 | 1.215 | 7 | — | 11 | 7 | 97 | 1 | 28 | 13 | 3 | 14 | 7 |
| Potenza | 71 | 5 | 3 | 12 | 1 | 7 | 17 | 5 | 18 | 2 | 1.428 | 11 | 1 | 9 | 2 | 289 | 29 | 230 | 6 | 6 | 10 | — |
| Matera | 52 | 11 | 2 | 6 | 6 | 7 | 2 | 2 | 17 | 4 | 355 | — | — | 4 | 6 | 85 | 4 | 27 | 1 | 1 | 24 | 2 |
| Cosenza | 105 | 40 | 26 | 7 | 10 | 7 | 16 | 2 | 4 | 1 | 2.891 | 11 | 2 | 8 | 2 | 197 | 5 | 92 | 1 | 1 | 4 | 3 |
| Catanzaro | 157 | 40 | 11 | 4 | 9 | 25 | 10 | 23 | 30 | 3 | 4.003 | 13 | 7 | 5 | 6 | 218 | 6 | 46 | 7 | — | 17 | 14 |
| Reggio di Calabria | 105 | 25 | 13 | — | 1 | 5 | 7 | 6 | 7 | 1 | 3.288 | 44 | 4 | 3 | — | 115 | 18 | 22 | 3 | 6 | 7 | 2 |
| Trapani | 77 | 50 | 34 | 9 | 10 | 8 | 16 | 8 | 6 | — | 519 | 20 | 5 | 5 | 1 | 42 | — | 7 | 9 | — | 2 | 1 |
| Palermo | 407 | 57 | 75 | 17 | 13 | 12 | 16 | 21 | 34 | 8 | 1.817 | 10 | 10 | 9 | 9 | 207 | 6 | 31 | 5 | 9 | 11 | 8 |
| Messina | 137 | 39 | 16 | 9 | 12 | 8 | 5 | 3 | 6 | 1 | 1.321 | 5 | 6 | 7 | — | 122 | 1 | 20 | 2 | 5 | 7 | 10 |
| Agrigento | 90 | 44 | 12 | 2 | 12 | 2 | 3 | 1 | — | — | 851 | 3 | 22 | 6 | — | 30 | 6 | 1 | — | — | 2 | 4 |
| Caltanissetta | 45 | 18 | 9 | — | 7 | — | 1 | — | — | 3 | 737 | 6 | 2 | 6 | — | 35 | — | 15 | 2 | — | 1 | — |
| Enna | 84 | 3 | 12 | 2 | — | 5 | 8 | — | — | 2 | 457 | 1 | — | — | — | 11 | 2 | 1 | — | — | — | — |
| Catania | 148 | 37 | 19 | 12 | 4 | 17 | 5 | 6 | 7 | 6 | 1.502 | 3 | 2 | 4 | 1 | 98 | 3 | 24 | 5 | 3 | 20 | — |
| Ragusa | 40 | 8 | 15 | 5 | 6 | 4 | — | — | 2 | 1 | 319 | 4 | — | 3 | — | 19 | 3 | 1 | 7 | — | — | 5 |
| Siracusa | 40 | 25 | 3 | 6 | 10 | 12 | 3 | 6 | 2 | — | 590 | 4 | 2 | 4 | — | 73 | 2 | 8 | — | — | 2 | — |
| Sassari | 64 | 51 | 12 | 2 | 5 | 13 | 10 | 1 | 29 | 5 | 1.103 | 2 | 3 | 6 | — | 40 | — | 8 | 7 | — | 3 | 1 |
| Nuoro | 59 | 22 | 8 | 8 | 4 | 2 | 4 | 2 | 2 | 4 | 980 | 3 | — | 3 | — | 23 | 1 | 7 | 5 | 1 | 1 | 9 |
| Cagliari | 157 | 43 | 40 | 14 | 3 | 14 | 18 | 13 | 21 | 1 | 2.720 | 28 | 4 | 4 | 13 | 124 | 2 | 4 | 14 | 2 | 4 | 6 |
| TOTALE ISCRITTI | 18918 | 4.753 | 4.351 | 2.611 | 2.718 | 2.447 | 3.767 | 2.688 | 2.013 | 887 | 132734 | 1.879 | 1.130 | 2.082 | 1.533 | 18352 | 1.890 | 6.034 | 1.377 | 1.118 | 4.551 | 1.667 |

per Provincia di provenienza

| DI ISCRIZIONE (Destinazione) | | | | | | | | | | | | | | | | | | | | TOTALE | | | |
|------------------------------|--------|-------|---------|----------|-------|---------|--------|---------|-----------|--------------------|---------|---------|---------|-----------|---------------|------|---------|--------|----------|--------|---------|-------|----------|
| Campobasso | Foggia | Bari | Taranto | Brindisi | Lecce | Potenza | Matera | Cosenza | Catanzaro | Reggio di Calabria | Trapani | Palermo | Messina | Agrigento | Caltanissetta | Enna | Catania | Ragusa | Siracusa | | Sassari | Nuoro | Cagliari |
| 5 | 7 | 12 | 7 | 5 | 2 | — | 1 | 2 | 1 | 4 | 4 | 14 | 4 | 5 | 4 | 3 | 10 | 5 | 1 | 6 | 5 | 14 | 4.728 |
| 4 | 1 | 1 | 10 | 12 | 5 | — | — | 3 | 2 | 2 | 18 | 21 | 3 | 1 | 1 | 1 | — | — | 2 | 6 | — | — | 6.493 |
| — | — | 14 | 9 | — | 1 | 1 | — | 3 | 1 | 2 | 1 | 11 | 8 | 3 | — | — | 5 | — | 3 | 7 | 1 | 20 | 4.820 |
| 3 | 8 | 10 | 4 | 8 | — | — | 1 | 1 | 2 | 8 | 2 | 12 | 2 | 1 | — | — | 9 | — | 9 | 2 | 3 | 1 | 4.087 |
| 1 | 4 | 21 | 14 | 3 | 3 | 5 | — | 8 | 6 | 8 | 7 | 31 | 8 | 1 | 14 | 5 | 7 | 1 | 6 | 4 | — | 5 | 11.945 |
| 1 | — | 20 | 9 | 7 | 4 | — | — | 1 | — | 3 | 1 | 3 | 5 | 1 | — | — | 10 | — | 44 | 6 | 5 | 16 | 4.134 |
| 3 | 3 | 13 | 6 | 1 | 1 | — | 1 | 3 | 7 | 5 | — | 15 | 5 | 1 | — | — | 5 | — | 3 | 8 | — | 12 | 5.501 |
| — | 1 | 5 | 8 | 3 | 2 | 3 | — | — | 6 | 6 | — | 5 | 1 | — | — | — | 1 | — | — | 5 | — | 1 | 7.749 |
| 37 | 93 | 226 | 222 | 70 | 54 | 35 | 10 | 52 | 64 | 58 | 23 | 283 | 134 | 26 | 17 | 19 | 263 | 23 | 83 | 117 | 27 | 160 | 27.396 |
| 2 | 16 | 14 | 31 | 2 | 6 | 1 | 2 | 1 | 3 | 3 | 7 | 21 | 10 | 2 | 5 | — | 9 | 4 | 17 | 1 | — | 16 | 5.403 |
| 4 | 5 | 11 | 31 | 11 | — | 16 | 5 | 6 | 2 | 5 | 20 | 23 | 14 | 3 | 1 | 1 | 8 | 1 | 6 | — | 4 | 5 | 9.814 |
| 37 | 34 | 29 | 13 | 7 | 3 | 11 | 20 | 18 | 17 | 9 | 2 | 62 | 24 | 1 | 3 | 2 | 31 | 3 | 2 | 6 | 2 | 13 | 7.095 |
| 31 | 47 | 33 | 22 | 6 | 10 | 3 | 3 | 10 | 5 | 8 | 2 | 21 | 6 | — | 2 | — | 5 | — | 6 | 4 | — | 5 | 4.366 |
| 68 | 149 | 213 | 224 | 91 | 53 | 56 | 30 | 89 | 48 | 49 | 42 | 240 | 96 | 8 | 13 | 5 | 183 | 9 | 22 | 37 | 16 | 100 | 21.518 |
| 17 | 105 | 59 | 18 | 8 | 4 | 21 | 4 | 5 | 9 | 8 | 6 | 13 | 13 | 4 | 2 | 1 | 12 | — | 2 | 15 | — | — | 7.812 |
| 27 | 22 | 59 | 70 | 15 | 21 | 63 | 15 | 38 | 36 | 11 | 2 | 35 | 36 | 7 | 11 | 1 | 27 | 9 | 10 | 7 | — | 22 | 10.390 |
| 27 | 10 | 15 | 6 | — | 19 | 7 | — | 3 | 1 | 1 | 4 | 19 | 6 | 1 | 1 | 1 | 10 | — | — | 5 | 1 | 4 | 8.625 |
| 3 | 18 | 16 | 9 | 9 | 1 | 4 | 1 | 1 | 4 | 10 | 1 | 9 | 2 | 2 | — | — | 5 | 2 | 2 | 2 | — | 2 | 4.808 |
| 5 | 22 | 44 | 23 | 8 | 1 | 12 | 4 | 7 | 1 | 2 | — | 9 | 3 | — | — | — | 10 | 15 | 6 | 5 | 1 | 7 | 4.135 |
| 16 | 40 | 40 | 8 | 16 | 11 | 12 | — | 1 | 1 | 3 | 2 | 2 | 4 | — | — | 1 | 17 | — | 5 | — | 1 | 3 | 5.624 |
| 1.065 | 54 | 26 | 18 | 13 | 2 | 6 | 5 | 5 | 6 | 7 | — | 2 | 4 | 7 | — | — | 1 | — | 3 | 6 | 1 | 21 | 6.183 |
| 49 | 1.949 | 397 | 110 | 49 | 43 | 16 | 8 | 1 | 19 | 7 | 8 | 32 | 18 | 2 | 1 | 3 | 28 | 2 | 10 | 1 | 4 | 22 | 19.919 |
| 21 | 416 | 3.203 | 504 | 271 | 157 | 83 | 176 | 91 | 41 | 15 | 18 | 93 | 31 | 12 | 9 | 4 | 83 | 1 | 23 | 18 | 2 | 18 | 23.984 |
| 1 | 55 | 368 | 1.504 | 183 | 77 | 19 | 50 | 22 | 6 | 2 | 13 | 79 | 51 | 9 | 1 | — | 47 | 3 | 6 | 2 | — | 18 | 8.805 |
| 5 | 26 | 277 | 335 | 626 | 146 | 7 | 17 | 3 | — | 12 | 3 | 25 | 10 | 1 | — | — | 16 | 2 | 9 | 1 | 2 | 11 | 4.823 |
| 2 | 39 | 306 | 272 | 439 | 1.272 | 15 | 12 | 8 | 9 | 7 | 6 | 28 | 10 | 1 | 2 | 1 | 27 | 1 | 7 | 3 | — | 9 | 6.344 |
| 14 | 55 | 178 | 66 | 17 | 19 | 1.124 | 47 | 27 | 8 | 20 | 1 | 22 | 5 | 2 | 3 | — | 7 | 1 | 9 | 2 | — | 1 | 7.996 |
| 10 | 31 | 216 | 248 | 17 | 34 | 99 | 395 | 14 | 5 | 7 | 1 | 8 | 2 | 2 | 2 | — | 5 | — | — | — | — | 7 | 3.268 |
| — | 13 | 83 | 145 | 16 | 5 | 21 | 2 | 1.925 | 128 | 161 | — | 37 | 49 | 5 | 6 | 4 | 19 | 5 | 9 | 1 | 1 | 19 | 8.603 |
| — | 25 | 54 | 66 | 27 | 9 | 18 | 17 | 188 | 862 | 265 | 8 | 42 | 111 | 5 | 22 | — | 63 | 1 | 56 | 12 | 1 | 4 | 11.984 |
| — | 2 | 39 | 64 | 8 | 9 | 8 | 6 | 41 | 135 | 1.146 | 13 | 116 | 495 | — | 4 | 1 | 102 | 20 | 33 | 1 | — | 19 | 11.753 |
| 1 | 14 | 12 | 21 | 6 | 4 | 7 | — | 9 | 11 | 22 | 1.286 | 958 | 88 | 49 | 53 | 5 | 85 | 31 | 41 | 8 | — | 17 | 5.315 |
| 7 | 7 | 65 | 52 | 32 | 6 | 8 | 5 | 5 | 29 | 55 | 261 | 4.812 | 313 | 218 | 282 | 50 | 372 | 60 | 139 | 7 | 4 | 32 | 16.062 |
| 2 | 16 | 40 | 60 | 18 | 6 | 9 | 1 | 25 | 39 | 177 | 28 | 720 | 1.650 | 18 | 45 | 48 | 626 | 52 | 216 | 15 | — | 9 | 9.316 |
| — | 7 | 7 | 14 | 6 | 2 | 1 | 1 | 4 | 4 | 5 | 78 | 1.148 | 67 | 947 | 294 | 35 | 124 | 42 | 87 | 1 | — | 18 | 6.469 |
| — | 2 | 9 | 4 | — | 2 | 3 | 7 | 7 | 2 | 4 | 12 | 606 | 71 | 79 | 594 | 42 | 263 | 88 | 66 | — | 1 | 3 | 6.723 |
| — | — | 4 | 1 | — | 4 | 1 | — | 5 | 1 | 7 | 16 | 196 | 64 | 33 | 239 | 286 | 2.236 | 36 | 122 | — | — | 5 | 5.516 |
| 1 | 23 | 39 | 32 | 25 | 14 | 11 | 3 | 8 | 10 | 84 | 14 | 450 | 346 | 57 | 78 | 67 | 3.161 | 157 | 311 | 7 | 2 | 20 | 11.469 |
| 4 | — | 4 | 3 | 2 | 5 | — | 1 | 7 | 5 | 3 | 8 | 102 | 47 | 39 | 21 | 14 | 218 | 752 | 378 | 5 | — | 9 | 3.065 |
| 4 | 10 | 13 | 69 | 9 | 2 | — | — | 3 | 2 | 25 | 26 | 157 | 154 | 24 | 16 | 9 | 738 | 140 | 1.462 | 7 | — | 13 | 4.999 |
| 2 | 1 | 16 | 19 | 12 | 5 | — | — | 11 | 7 | 3 | 2 | 28 | 26 | 9 | 3 | 2 | 23 | 1 | 20 | 1.723 | 146 | 608 | 6.137 |
| — | 4 | 9 | 6 | 3 | 6 | 1 | — | 1 | 5 | 4 | 5 | 18 | 9 | 2 | 4 | — | 3 | — | 2 | 273 | 538 | 990 | 3.961 |
| — | 17 | 33 | 51 | 3 | 8 | 2 | — | 1 | 2 | 8 | 17 | 78 | 22 | 3 | 5 | — | 32 | 4 | 10 | 447 | 149 | 3.561 | 12.997 |
| 1.538 | 3.845 | 7.454 | 5.285 | 2.585 | 2.300 | 1.824 | 933 | 2.822 | 1.736 | 2.673 | 2.129 | 11.999 | 4.716 | 1.764 | 2.005 | 695 | 9.820 | 1.587 | 3.725 | 3.099 | 1.005 | 6.452 | 677.409 |

Tav. 161 — Iscritti e cancellati da e per l'estero per

A — I S C

| PROVINCIE DI ISCRIZIONE | E U R O P A | | | | | | | | | |
|-------------------------------|-----------------------------------|---------------------------------|--------|------------------|---------|-------------|----------|---------|--------|--------|
| | EUROPA OCCIDENTALE E MEDITERRANEA | | | | | | | | | |
| | C E E | | | | | Regno Unito | Svizzera | Austria | Grecia | Totale |
| | Paesi Bassi | Germania, Rep. Fede- rale | Belgio | Lussembur- go | Francia | | | | | |
| Torino | 7 | 86 | 84 | 1 | 568 | 62 | 181 | 7 | 16 | 1.012 |
| Vercelli | 23 | 31 | 10 | — | 70 | 9 | 28 | 5 | 1 | 177 |
| Novara | 7 | 30 | 15 | 3 | 98 | 9 | 75 | 3 | — | 240 |
| Cuneo | 13 | 8 | 18 | 1 | 193 | 5 | 21 | — | — | 259 |
| Asti | — | 7 | 3 | — | 8 | 5 | 2 | 3 | — | 28 |
| Alessandria | — | 9 | 3 | 3 | 29 | 3 | 7 | — | — | 54 |
| Valle d'Aosta | — | 2 | 7 | — | 52 | — | 6 | — | — | 67 |
| Imperia | 9 | 56 | 19 | — | 207 | 26 | 27 | 6 | 2 | 352 |
| Savona | 5 | 24 | 11 | — | 40 | 8 | 24 | 3 | 3 | 118 |
| Genova | 12 | 31 | 17 | 2 | 75 | 48 | 39 | 10 | 10 | 244 |
| La Spezia | 3 | 8 | — | — | 21 | 20 | 6 | 4 | — | 62 |
| Varese | 9 | 105 | 120 | 8 | 220 | 19 | 109 | 4 | — | 594 |
| Como | 1 | 37 | 12 | — | 42 | 9 | 110 | 4 | — | 215 |
| Sondrio | — | 5 | 3 | — | 14 | — | 35 | — | — | 57 |
| Milano | 27 | 241 | 52 | 6 | 326 | 125 | 285 | 63 | 22 | 1.147 |
| Bergamo | — | 25 | 56 | 2 | 158 | 2 | 72 | 2 | 5 | 322 |
| Brescia | — | 36 | 43 | 3 | 71 | 12 | 34 | 5 | — | 204 |
| Pavia | — | 19 | 7 | — | 31 | 2 | 15 | 1 | 2 | 77 |
| Cremona | — | 5 | 4 | — | 14 | — | 1 | 3 | — | 27 |
| Mantova | — | 3 | 1 | — | 3 | 2 | 5 | 1 | — | 15 |
| Bolzano-Bozen | 5 | 123 | 9 | 3 | 9 | 1 | 23 | 132 | — | 305 |
| Trento | 6 | 59 | 33 | — | 43 | 2 | 46 | 23 | — | 212 |
| Verona | 6 | 26 | 48 | — | 102 | 7 | 30 | 3 | 1 | 223 |
| Vicenza | 2 | 21 | 218 | — | 160 | 6 | 69 | 1 | 1 | 478 |
| Belluno | 2 | 20 | 29 | — | 46 | 2 | 28 | 5 | — | 132 |
| Treviso | 1 | 22 | 162 | — | 238 | 8 | 91 | 3 | — | 525 |
| Venezia | 4 | 33 | 88 | — | 90 | 17 | 46 | 12 | — | 290 |
| Padova | 1 | 23 | 23 | — | 39 | 5 | 25 | 3 | — | 119 |
| Rovigo | — | 1 | 4 | — | 4 | — | 1 | — | — | 10 |
| Udine | 10 | 36 | 231 | 4 | 319 | 30 | 86 | 18 | — | 734 |
| Gorizia | 1 | 18 | 9 | — | 16 | 8 | 5 | 6 | — | 63 |
| Trieste | 2 | 32 | 3 | — | 32 | 20 | 10 | 20 | 6 | 125 |
| Piacenza | — | 2 | 8 | — | 65 | 12 | 7 | — | 1 | 95 |
| Parma | — | 7 | 19 | — | 60 | 48 | 11 | 4 | 2 | 151 |
| Reggio nell'Emilia | — | 15 | 42 | 6 | 24 | 3 | 14 | — | — | 104 |
| Modena | — | 12 | 29 | — | 27 | 9 | 22 | — | 6 | 105 |
| Bologna | 5 | 22 | 13 | — | 55 | 10 | 9 | 9 | 11 | 134 |
| Ferrara | — | 11 | 13 | 1 | 28 | 3 | 3 | — | — | 59 |
| Ravenna | — | 9 | 13 | — | 8 | — | 8 | — | — | 38 |
| Forlì | 1 | 42 | 51 | 3 | 54 | 2 | 34 | 4 | — | 191 |
| Pesaro e Urbino | — | 10 | 48 | 3 | 39 | 3 | 11 | 2 | — | 116 |
| Ancona | — | 11 | 28 | 2 | 40 | 3 | 21 | — | 1 | 106 |
| Macerata | — | 7 | 13 | — | 15 | 2 | — | — | — | 37 |
| Ascoli Piceno | — | 7 | 18 | — | 15 | 1 | — | — | — | 41 |
| Massa-Carrara | — | 11 | 14 | — | 34 | 4 | 16 | 1 | — | 80 |
| Lucca | 2 | 22 | 37 | 1 | 54 | 19 | 7 | 2 | 1 | 145 |
| Pistoia | — | 3 | 9 | — | 37 | 8 | 10 | 1 | — | 68 |
| Firenze | 5 | 29 | 2 | — | 49 | 47 | 53 | 9 | 8 | 202 |
| Livorno | — | 21 | 1 | — | 19 | 10 | 27 | 1 | — | 79 |

Paese di provenienza e di destinazione — Provincie

R I T T I

| Altri paesi europei | Totale | AFRI- CA | A M E R I C A | | | | | | | ASIA | O C E A N I A | | | TOTALE |
|---------------------|--------|-------------|---------------|-------------|-----------|---------|-----------|-------------|--------|------|---------------|-------------|--------|--------|
| | | | Canada | Stati Uniti | Venezuela | Brasile | Argentina | Altri paesi | Totale | | Australia | Altri paesi | Totale | |
| 219 | 1.231 | 1.140 | 37 | 115 | 180 | 95 | 259 | 79 | 765 | 3 | 42 | 37 | 79 | 3.218 |
| 17 | 194 | 123 | 1 | 16 | 3 | 2 | 33 | 6 | 61 | — | 16 | 7 | 23 | 401 |
| 24 | 264 | 43 | 6 | 11 | 27 | 10 | 55 | 2 | 111 | 1 | 3 | 6 | 9 | 428 |
| 6 | 265 | 18 | — | 5 | 24 | 3 | 44 | 6 | 82 | — | 6 | — | 6 | 371 |
| 5 | 33 | 13 | 4 | 20 | 4 | — | 7 | 1 | 36 | — | 8 | 1 | 9 | 91 |
| 146 | 200 | 645 | 2 | 36 | 16 | 12 | 63 | 16 | 145 | — | 11 | 5 | 16 | 1.006 |
| 1 | 68 | 4 | 1 | 1 | 1 | 1 | 3 | — | 7 | — | 2 | — | 2 | 81 |
| 31 | 383 | 434 | 7 | 7 | 15 | 5 | 13 | 9 | 56 | — | — | 3 | 3 | 876 |
| 15 | 133 | 28 | 1 | 16 | 10 | 5 | 49 | 14 | 95 | — | — | 1 | 1 | 257 |
| 135 | 379 | 266 | 26 | 97 | 67 | 36 | 137 | 114 | 477 | 11 | 11 | 16 | 27 | 1.160 |
| 12 | 74 | 12 | 2 | 14 | — | 1 | 4 | 1 | 22 | — | 2 | — | 2 | 110 |
| 26 | 620 | 134 | 4 | 19 | 21 | 6 | 51 | 10 | 111 | 7 | 4 | 8 | 12 | 884 |
| 8 | 223 | 24 | 1 | 8 | 16 | 8 | 18 | 14 | 65 | 2 | 3 | 2 | 5 | 319 |
| 2 | 59 | 9 | 1 | 4 | 1 | 2 | 21 | 4 | 33 | 1 | 20 | — | 20 | 122 |
| 277 | 1.424 | 1.025 | 27 | 199 | 117 | 112 | 195 | 43 | 693 | 66 | 29 | 142 | 171 | 3.379 |
| 22 | 344 | 47 | 3 | 27 | 11 | 22 | 31 | 19 | 113 | 1 | 18 | 6 | 24 | 529 |
| 53 | 257 | 66 | — | 13 | 12 | 9 | 28 | 18 | 80 | — | 29 | 5 | 34 | 437 |
| 17 | 94 | 18 | 1 | 9 | 9 | — | 27 | 12 | 58 | — | 2 | — | 2 | 172 |
| 4 | 31 | 34 | — | 5 | 2 | 1 | 3 | 4 | 15 | — | 3 | 1 | 4 | 84 |
| 11 | 26 | 38 | 2 | 5 | 18 | 6 | 3 | — | 34 | — | — | 2 | 2 | 100 |
| 30 | 335 | 16 | 18 | 4 | 15 | 3 | 17 | 2 | 59 | 2 | 7 | 1 | 8 | 420 |
| 11 | 223 | 34 | 15 | 23 | 16 | 27 | 18 | 30 | 129 | — | 3 | 1 | 4 | 390 |
| 8 | 231 | 118 | 1 | 19 | 39 | 27 | 28 | 6 | 120 | — | 5 | — | 5 | 474 |
| 18 | 496 | 119 | 75 | 33 | 91 | 31 | 88 | 18 | 336 | — | 90 | 6 | 96 | 1.047 |
| 7 | 139 | 28 | 4 | 5 | 9 | 4 | 16 | 7 | 45 | — | 7 | — | 7 | 219 |
| 15 | 540 | 121 | 247 | 18 | 134 | 19 | 132 | 11 | 561 | — | 186 | 11 | 197 | 1.419 |
| 23 | 313 | 124 | 29 | 21 | 41 | 32 | 69 | 15 | 207 | 1 | 26 | 8 | 34 | 679 |
| 28 | 147 | 78 | 18 | 8 | 51 | 21 | 48 | 8 | 154 | — | 36 | 1 | 37 | 416 |
| 4 | 14 | 30 | — | — | — | 2 | — | — | 2 | — | 1 | — | 1 | 47 |
| 87 | 821 | 139 | 273 | 44 | 183 | 7 | 141 | 29 | 677 | 3 | 114 | 5 | 119 | 1.759 |
| 198 | 261 | 22 | 5 | 13 | 21 | 2 | 27 | — | 68 | — | 15 | 3 | 18 | 369 |
| 548 | 673 | 62 | 19 | 64 | 31 | 12 | 25 | 7 | 158 | 4 | 180 | 9 | 189 | 1.086 |
| 4 | 99 | 22 | 2 | 14 | 18 | 11 | 9 | 11 | 65 | — | 10 | — | 10 | 196 |
| 12 | 163 | 38 | 5 | 34 | 62 | 4 | 38 | 11 | 154 | — | 1 | 3 | 4 | 359 |
| 4 | 108 | 46 | 2 | 3 | 20 | 4 | 27 | 1 | 57 | — | 9 | — | 9 | 220 |
| 7 | 112 | 83 | 3 | 6 | 47 | 21 | 46 | 10 | 133 | — | 2 | 1 | 3 | 331 |
| 35 | 169 | 272 | 12 | 25 | 70 | 22 | 53 | 2 | 184 | 9 | 15 | 5 | 20 | 654 |
| 4 | 63 | 19 | 4 | 2 | 10 | 6 | 26 | — | 48 | 3 | 1 | — | 1 | 134 |
| 59 | 97 | 267 | — | 1 | — | 8 | 4 | 1 | 14 | — | 1 | 2 | 3 | 381 |
| 65 | 256 | 51 | 2 | 7 | 16 | 12 | 30 | 13 | 80 | — | 15 | — | 15 | 402 |
| 21 | 137 | 21 | 42 | 9 | 10 | 3 | 25 | — | 89 | 1 | 2 | — | 2 | 250 |
| 9 | 115 | 27 | 4 | 11 | 12 | — | 58 | 4 | 89 | — | 9 | 4 | 13 | 244 |
| — | 37 | 4 | 9 | 5 | 1 | 7 | 86 | 2 | 110 | — | 8 | — | 8 | 159 |
| 2 | 43 | 14 | 22 | 16 | 27 | 5 | 52 | 2 | 124 | — | 11 | 3 | 14 | 195 |
| 3 | 83 | 27 | — | 3 | 3 | 1 | 28 | 22 | 57 | 2 | 8 | 1 | 9 | 178 |
| 18 | 163 | 49 | 38 | 82 | 46 | 57 | 49 | 3 | 275 | — | 23 | 4 | 27 | 514 |
| 2 | 70 | 23 | — | 7 | 6 | 6 | 20 | 3 | 42 | — | 2 | — | 2 | 137 |
| 48 | 250 | 214 | 5 | 67 | 32 | 26 | 49 | 16 | 195 | 3 | 4 | 12 | 16 | 678 |
| 4 | 83 | 81 | 6 | 24 | — | 8 | 9 | 4 | 51 | — | 29 | 7 | 36 | 251 |

Segue Tav. 161 — Iscritti e cancellati da e per l'estero per

Segue A — I S C

| PROVINCIE DI ISCRIZIONE | EUROPA | | | | | | | | | |
|-------------------------------|-----------------------------------|---------------------------------|--------------|------------------|--------------|--------------|--------------|------------|------------|---------------|
| | EUROPA OCCIDENTALE E MEDITERRANEA | | | | | | | | | |
| | C E E | | | | | Regno Unito | Svizzera | Austria | Grecia | Totale |
| | Paesi Bassi | Germania, Rep. Fede- rale | Belgio | Lussembur- go | Francia | | | | | |
| Pisa | — | 15 | — | — | 36 | 4 | 5 | — | 2 | 62 |
| Arezzo | — | 5 | 8 | — | 21 | 3 | 7 | — | 1 | 45 |
| Siena | — | 2 | 7 | — | 6 | 3 | 1 | — | — | 19 |
| Grosseto | — | 9 | 2 | — | 9 | 5 | 1 | — | — | 26 |
| Perugia | — | 4 | 32 | 7 | 53 | 2 | 7 | — | 1 | 106 |
| Terni | — | 2 | — | — | 6 | 4 | 2 | — | — | 14 |
| Viterbo | — | 4 | — | — | 2 | — | 2 | — | — | 8 |
| Rieti | — | 1 | 2 | — | — | — | — | — | — | 3 |
| Roma | 27 | 181 | 56 | 1 | 255 | 130 | 79 | 39 | 31 | 799 |
| Latina | — | 18 | 9 | — | 35 | 14 | — | — | — | 76 |
| Frosinone | — | 8 | 27 | — | 114 | 19 | 3 | — | — | 171 |
| Caserta | — | 1 | 13 | — | 19 | 5 | 8 | — | — | 46 |
| Benevento | — | — | 7 | — | — | — | 2 | — | — | 9 |
| Napoli | 6 | 57 | 21 | — | 65 | 42 | 19 | 18 | 5 | 233 |
| Avellino | — | 5 | 20 | — | 27 | 15 | 9 | 1 | — | 77 |
| Salerno | — | 6 | 4 | 1 | 25 | 22 | 3 | — | — | 61 |
| L'Aquila | 1 | 5 | 25 | 7 | 21 | 3 | 2 | — | 1 | 65 |
| Teramo | — | — | 46 | 1 | 20 | — | 3 | — | — | 70 |
| Pescara | — | 1 | 54 | — | 6 | 1 | 1 | 1 | — | 64 |
| Chieti | — | 7 | 41 | — | 29 | 9 | 6 | — | — | 92 |
| Campobasso | — | — | 31 | — | 8 | 10 | 1 | 1 | — | 51 |
| Foggia | — | 11 | 10 | — | 28 | 2 | 6 | — | — | 57 |
| Bari | — | 15 | 62 | 3 | 122 | 13 | 12 | — | 2 | 229 |
| Taranto | 2 | 3 | 3 | 1 | 11 | — | 1 | — | — | 21 |
| Brindisi | — | 28 | 34 | — | 30 | 7 | 12 | 1 | 1 | 113 |
| Lecce | — | 9 | 14 | — | 5 | 2 | 4 | — | — | 34 |
| Potenza | — | 1 | 12 | 2 | 7 | 1 | 3 | — | 1 | 27 |
| Matera | — | 5 | — | — | 2 | 1 | 2 | — | — | 10 |
| Cosenza | — | 13 | 6 | — | 5 | 2 | 10 | — | — | 36 |
| Catanzaro | 3 | 2 | 8 | — | 32 | 4 | 4 | 1 | — | 54 |
| Reggio di Calabria | — | 6 | 6 | — | 61 | 6 | 12 | 1 | 1 | 93 |
| Trapani | — | 3 | 17 | — | 49 | 2 | 8 | — | — | 79 |
| Palermo | 3 | 24 | 12 | 2 | 37 | 4 | 17 | 2 | 1 | 102 |
| Messina | — | 11 | 9 | — | 26 | 6 | 13 | 2 | 13 | 80 |
| Agrigento | 13 | 10 | 67 | — | 68 | 16 | 3 | 3 | — | 180 |
| Caltanissetta | — | 9 | 77 | — | 80 | — | 3 | — | — | 169 |
| Enna | — | — | 37 | — | 9 | — | 2 | — | — | 48 |
| Catania | 1 | 19 | 12 | 1 | 24 | 4 | 16 | 9 | 5 | 91 |
| Ragusa | — | 5 | 9 | — | 21 | 1 | 1 | — | — | 37 |
| Siracusa | — | 11 | 26 | — | 37 | 1 | 11 | 1 | — | 87 |
| Sassari | 1 | 14 | 6 | — | 34 | 3 | 5 | — | 1 | 64 |
| Nuoro | — | — | — | — | 6 | — | — | — | — | 6 |
| Cagliari | 11 | 5 | — | — | 14 | 12 | 13 | — | — | 55 |
| TOTALE | 237 | 1.958 | 2.532 | 78 | 5.426 | 1.036 | 2.112 | 463 | 165 | 14.007 |

Paese di provenienza e di destinazione — Provincie

R I T T I

| Altri paesi europei | Totale | AFRI- CA | A M E R I C A | | | | | | | ASIA | O C E A N I A | | | TOTALE |
|---------------------|--------|-------------|---------------|-------------|-----------|---------|-----------|-------------|--------|------|---------------|-------------|--------|--------|
| | | | Canada | Stati Uniti | Venezuela | Brasile | Argentina | Altri paesi | Totale | | Australia | Altri paesi | Totale | |
| 1 | 63 | 24 | 8 | 12 | 3 | 18 | 11 | 6 | 58 | — | 2 | 6 | 8 | 153 |
| 3 | 48 | 801 | 1 | 8 | 6 | — | 19 | 3 | 37 | — | 4 | 2 | 6 | 892 |
| — | 19 | 1 | — | 8 | 9 | 1 | 10 | — | 28 | — | — | — | — | 48 |
| 4 | 30 | 20 | 1 | 3 | 5 | 3 | 4 | 1 | 17 | — | — | — | — | 67 |
| 9 | 115 | 17 | 6 | 13 | 3 | 21 | 8 | 4 | 55 | — | 2 | — | 2 | 189 |
| 7 | 21 | 20 | 4 | 3 | 2 | 11 | 3 | 4 | 27 | — | — | — | — | 68 |
| 1 | 9 | 10 | — | — | 2 | — | 1 | 1 | 4 | — | 3 | 1 | 4 | 27 |
| 4 | 7 | 5 | — | — | — | — | 4 | 1 | 5 | — | — | — | — | 17 |
| 412 | 1.211 | 2.220 | 41 | 302 | 213 | 92 | 207 | 70 | 925 | 32 | 35 | 79 | 114 | 4.502 |
| 11 | 87 | 222 | 10 | 43 | 34 | 11 | 6 | — | 104 | — | 11 | 1 | 12 | 425 |
| 4 | 175 | 930 | 55 | 58 | 79 | 35 | 24 | 5 | 256 | — | 33 | — | 33 | 1.394 |
| 25 | 71 | 1.002 | 18 | 33 | 19 | 20 | 28 | — | 118 | — | 3 | — | 3 | 1.194 |
| 10 | 19 | — | 4 | 30 | 48 | 2 | 40 | — | 124 | — | 25 | — | 25 | 168 |
| 30 | 263 | 601 | 33 | 130 | 124 | 51 | 132 | 34 | 504 | 4 | 20 | 10 | 30 | 1.402 |
| 5 | 82 | 66 | 3 | 33 | 61 | 14 | 45 | 8 | 164 | — | 27 | — | 27 | 339 |
| 6 | 67 | 38 | 2 | 60 | 220 | 59 | 59 | 30 | 430 | — | 18 | 1 | 19 | 554 |
| 2 | 67 | 59 | 18 | 66 | 138 | 3 | 35 | 3 | 263 | — | 46 | 56 | 102 | 491 |
| — | 70 | 14 | 14 | 28 | 55 | 8 | 18 | — | 123 | — | 8 | — | 8 | 215 |
| 5 | 69 | 103 | 24 | 20 | 45 | 10 | 14 | — | 113 | — | 11 | — | 11 | 296 |
| 6 | 98 | 29 | 36 | 52 | 81 | 7 | 76 | 2 | 254 | 3 | 54 | 3 | 57 | 441 |
| 2 | 53 | 15 | 56 | 33 | 70 | 18 | 54 | 6 | 237 | — | 18 | — | 18 | 323 |
| 3 | 60 | 42 | 10 | 13 | 19 | 10 | 10 | 5 | 67 | — | 9 | — | 9 | 178 |
| 14 | 243 | 157 | 73 | 179 | 399 | 50 | 55 | 12 | 768 | 6 | 19 | 1 | 20 | 1.194 |
| 5 | 26 | 16 | — | 11 | 7 | 1 | 34 | 1 | 54 | — | — | 1 | 1 | 97 |
| 3 | 116 | 434 | 1 | 1 | 11 | 6 | 17 | 13 | 49 | — | 17 | — | 17 | 616 |
| 6 | 40 | 13 | — | — | 4 | 4 | 13 | 3 | 24 | — | 1 | — | 1 | 78 |
| 1 | 28 | 6 | 4 | 8 | 57 | 28 | 41 | 15 | 153 | — | 10 | 1 | 11 | 198 |
| — | 10 | 13 | — | — | 2 | — | 1 | — | 3 | 5 | — | — | — | 31 |
| 2 | 38 | 24 | 22 | 42 | 43 | 84 | 127 | 46 | 364 | 5 | 8 | 4 | 12 | 443 |
| 2 | 56 | 14 | 172 | 74 | 4 | 18 | 257 | 3 | 528 | — | 98 | — | 98 | 696 |
| 3 | 96 | 16 | 34 | 55 | 2 | 6 | 84 | 3 | 184 | — | 94 | 3 | 97 | 393 |
| 6 | 85 | 303 | 21 | 66 | 115 | 9 | 44 | 1 | 256 | — | 10 | — | 10 | 654 |
| 23 | 125 | 199 | 25 | 142 | 77 | 9 | 48 | 8 | 309 | — | 5 | — | 5 | 638 |
| 1 | 81 | 60 | 16 | 83 | 35 | 5 | 132 | 3 | 274 | — | 66 | — | 66 | 481 |
| 6 | 186 | 11 | 35 | 29 | 51 | 1 | 21 | 1 | 138 | — | — | — | — | 335 |
| 5 | 174 | 53 | 5 | 20 | 51 | — | 13 | — | 89 | — | 1 | — | 1 | 317 |
| — | 48 | 16 | 1 | — | 8 | 16 | 10 | 1 | 36 | — | 2 | — | 2 | 102 |
| 58 | 149 | 325 | 3 | 61 | 48 | 4 | 93 | 3 | 212 | 2 | 98 | — | 98 | 786 |
| 5 | 42 | 104 | 20 | 38 | 203 | — | 61 | 1 | 323 | — | 9 | — | 9 | 478 |
| 2 | 89 | 179 | 39 | 49 | 166 | 6 | 46 | 7 | 313 | — | 44 | 1 | 45 | 626 |
| — | 64 | 13 | 3 | 1 | 3 | — | 5 | 3 | 15 | — | 2 | — | 2 | 94 |
| — | 6 | 2 | — | — | — | — | — | — | — | — | — | — | — | 8 |
| 26 | 81 | 57 | 4 | 4 | — | — | 2 | — | 10 | — | 3 | — | 3 | 151 |
| 3.023 | 17.030 | 14.524 | 1.808 | 3.006 | 4.087 | 1.365 | 4.174 | 917 | 15.357 | 177 | 1.845 | 499 | 2.344 | 49.432 |

Segue Tav. 161 — Iscritti e cancellati da e per l'estero per

B — C A N C

| PROVINCIE DI CANCELLAZIONE | EUROPA | | | | | | | | | |
|----------------------------------|-----------------------------------|---------------------------------|--------|------------------|---------|-------------|----------|---------|--------|--------|
| | EUROPA OCCIDENTALE E MEDITERRANEA | | | | | | | | | |
| | C E E | | | | | Regno Unito | Svizzera | Austria | Grecia | Totale |
| | Paesi Bassi | Germania, Rep. Fede- rale | Belgio | Lussembur- go | Francia | | | | | |
| Torino | 33 | 65 | 35 | — | 315 | 99 | 195 | 25 | 1 | 768 |
| Vercelli | 10 | 23 | 11 | — | 23 | 6 | 19 | 3 | — | 95 |
| Novara | 5 | 12 | 11 | 1 | 44 | 6 | 198 | — | — | 277 |
| Cuneo | 14 | 10 | 1 | — | 105 | 3 | 11 | — | — | 144 |
| Asti | — | 2 | 2 | — | 6 | — | 14 | 1 | — | 25 |
| Alessandria | — | 2 | 2 | — | 18 | 2 | 7 | — | — | 31 |
| Valle d'Aosta | — | — | 2 | — | 17 | — | 19 | — | — | 38 |
| Imperia | 2 | 18 | 23 | — | 92 | 3 | 24 | 2 | — | 164 |
| Savona | — | 18 | 6 | — | 22 | 1 | 26 | — | — | 73 |
| Genova | 11 | 22 | 5 | 2 | 41 | 20 | 51 | 1 | 2 | 155 |
| La Spezia | — | — | 4 | — | 3 | — | — | — | — | 7 |
| Varese | 5 | 4 | 20 | 12 | 50 | 1 | 49 | — | — | 141 |
| Como | 2 | 15 | 3 | — | 8 | 2 | 78 | — | — | 108 |
| Sondrio | — | — | 1 | — | 20 | 1 | 48 | 2 | — | 72 |
| Milano | 10 | 80 | 32 | — | 148 | 47 | 232 | 9 | 9 | 567 |
| Bergamo | — | 26 | 6 | — | 80 | 7 | 60 | — | — | 179 |
| Brescia | — | 3 | 21 | — | 14 | 2 | 61 | — | — | 101 |
| Pavia | — | 4 | 1 | — | 7 | 4 | 12 | 2 | 1 | 31 |
| Cremona | — | — | — | — | 2 | — | 15 | — | — | 17 |
| Mantova | — | 2 | 3 | — | — | 1 | 1 | — | — | 7 |
| Bolzano - Bozen | 1 | 119 | 3 | 1 | 34 | 5 | 93 | 118 | — | 374 |
| Trento | 1 | 22 | 12 | — | 35 | 7 | 48 | 3 | — | 128 |
| Verona | 1 | 10 | 25 | — | 13 | 1 | 16 | 2 | — | 68 |
| Vicenza | 1 | 16 | 30 | — | 95 | 7 | 108 | — | — | 257 |
| Belluno | 5 | 12 | 9 | — | 63 | 1 | 37 | — | — | 127 |
| Treviso | — | 32 | 42 | — | 97 | 24 | 172 | 3 | 1 | 371 |
| Venezia | 1 | 36 | 13 | — | 103 | 23 | 44 | 3 | 3 | 226 |
| Padova | — | 12 | 16 | — | 7 | 1 | 17 | 1 | — | 54 |
| Rovigo | — | — | 4 | — | 7 | — | 11 | — | — | 22 |
| Udine | 1 | 39 | 105 | 35 | 381 | 27 | 210 | 13 | 1 | 812 |
| Gorizia | 2 | 9 | 2 | — | 21 | 12 | 15 | 2 | — | 63 |
| Trieste | 1 | 26 | 1 | — | 12 | 13 | 30 | 9 | 2 | 94 |
| Piacenza | — | 3 | 2 | — | 18 | 6 | 44 | — | — | 73 |
| Parma | — | 1 | 6 | — | 20 | 33 | 18 | — | — | 78 |
| Reggio nell'Emilia | — | 4 | 6 | — | 15 | 2 | 34 | 1 | — | 62 |
| Modena | — | 2 | — | — | 3 | — | 25 | — | — | 30 |
| Bologna | — | 10 | 9 | — | 6 | 2 | 20 | 1 | — | 48 |
| Ferrara | — | 10 | 7 | — | 4 | 1 | 20 | — | — | 42 |
| Ravenna | — | 7 | 7 | — | 3 | 2 | 2 | — | — | 21 |
| Forlì | — | — | 1 | — | 17 | 1 | 29 | — | — | 48 |
| Pesaro e Urbino | — | 4 | 8 | — | 44 | 6 | 34 | — | — | 96 |
| Ancona | — | 6 | 5 | — | 15 | 1 | 37 | — | — | 64 |
| Macerata | — | 8 | 4 | — | 8 | — | 9 | — | — | 29 |
| Ascoli Piceno | — | 2 | 4 | — | 12 | — | 3 | — | — | 21 |
| Massa-Carrara | — | 8 | 13 | — | 16 | 1 | 49 | — | — | 87 |
| Lucca | 1 | 23 | 4 | — | 63 | 8 | 60 | — | — | 159 |
| Pistoia | — | 2 | — | — | 9 | 4 | 8 | — | — | 23 |
| Firenze | — | 11 | 1 | — | 32 | 8 | 29 | — | 2 | 83 |
| Livorno | — | 5 | 11 | — | 3 | — | 22 | — | — | 41 |

Paese di provenienza e di destinazione - Province

E L L A T I

| Altri paesi europei | Totale | AFRI- CA | A M E R I C A | | | | | | | ASIA | O C E A N I A | | | TOTALE |
|---------------------|--------|-------------|---------------|-------------|-----------|---------|-----------|-------------|--------|------|---------------|-------------|--------|--------|
| | | | Canada | Stati Uniti | Venezuela | Brasile | Argentina | Altri paesi | Totale | | Australia | Altri paesi | Totale | |
| 114 | 882 | 153 | 60 | 193 | 141 | 107 | 126 | 122 | 749 | — | 66 | 51 | 117 | 1.901 |
| 5 | 100 | 18 | 3 | 20 | 5 | 7 | 4 | 4 | 43 | — | 4 | — | 4 | 165 |
| 13 | 290 | 2 | 18 | 10 | 18 | 22 | 29 | 6 | 103 | 4 | 7 | 1 | 8 | 407 |
| 9 | 153 | 5 | 5 | 31 | 5 | 1 | 4 | 5 | 51 | — | 1 | — | 1 | 210 |
| 1 | 26 | — | 6 | 2 | — | 1 | 1 | 2 | 12 | — | 11 | — | 11 | 49 |
| 2 | 33 | 7 | 5 | 22 | 6 | 3 | 16 | — | 52 | 1 | 10 | — | 10 | 103 |
| — | 38 | — | 3 | 1 | — | — | 5 | — | 9 | — | 6 | — | 6 | 53 |
| 6 | 170 | 1 | 12 | 30 | 4 | 9 | 1 | 5 | 61 | — | 9 | — | 9 | 241 |
| 4 | 77 | 8 | 5 | 5 | 12 | 12 | 5 | 6 | 45 | — | 11 | — | 11 | 141 |
| 32 | 187 | 23 | 17 | 81 | 19 | 21 | 25 | 53 | 216 | 2 | 33 | 11 | 44 | 472 |
| 8 | 15 | — | 4 | 6 | — | 1 | — | 1 | 12 | — | — | — | — | 27 |
| 1 | 142 | 5 | 9 | 7 | 1 | 12 | 21 | 5 | 55 | 4 | 1 | — | 1 | 207 |
| — | 108 | — | 4 | 7 | 1 | 5 | 2 | 6 | 25 | — | 3 | — | 3 | 136 |
| — | 72 | — | 3 | 3 | — | 13 | — | 7 | 26 | — | 4 | 4 | 8 | 106 |
| 57 | 624 | 44 | 13 | 98 | 12 | 52 | 40 | 13 | 228 | — | 21 | 22 | 43 | 939 |
| 4 | 183 | — | 8 | — | — | 3 | 16 | 4 | 31 | — | 13 | — | 13 | 227 |
| 3 | 104 | 1 | 3 | 8 | 1 | 8 | 3 | 1 | 24 | — | 10 | 1 | 11 | 140 |
| 5 | 36 | — | 2 | 9 | 4 | 9 | 5 | 4 | 33 | — | 6 | — | 6 | 75 |
| — | 17 | — | — | — | — | 1 | — | — | 1 | 1 | — | — | — | 19 |
| — | 7 | — | 2 | 2 | 1 | 1 | — | 1 | 7 | — | 1 | — | 1 | 15 |
| 10 | 384 | 6 | 11 | 3 | 3 | 9 | 4 | 10 | 40 | — | 22 | 2 | 24 | 454 |
| 2 | 130 | 1 | 42 | 20 | 2 | 5 | 19 | 5 | 93 | — | 3 | — | 3 | 227 |
| 2 | 70 | 1 | — | 3 | 3 | 5 | 7 | 2 | 20 | — | — | — | — | 91 |
| 5 | 262 | 20 | 48 | 39 | 16 | 2 | 8 | 15 | 128 | — | 88 | 8 | 96 | 506 |
| 3 | 130 | — | 4 | 9 | 3 | 3 | 3 | 5 | 27 | — | 21 | 5 | 26 | 183 |
| 79 | 450 | 10 | 173 | 9 | 73 | 11 | 20 | 2 | 288 | — | 279 | 5 | 284 | 1.032 |
| 7 | 233 | 12 | 20 | 18 | 3 | 22 | 11 | 3 | 77 | 2 | 21 | 1 | 22 | 346 |
| 2 | 56 | 1 | 18 | 5 | 9 | 15 | 2 | 1 | 50 | — | 31 | — | 31 | 138 |
| — | 22 | — | — | 1 | — | 7 | 2 | — | 10 | — | — | — | — | 32 |
| 18 | 830 | 23 | 257 | 87 | 47 | 13 | 46 | 10 | 460 | 3 | 191 | 5 | 196 | 1.512 |
| 17 | 80 | 9 | 31 | 22 | 5 | 11 | 10 | 1 | 80 | — | 58 | 3 | 61 | 230 |
| 40 | 134 | 21 | 41 | 38 | 4 | 5 | 5 | 4 | 97 | — | 81 | 5 | 86 | 338 |
| 4 | 77 | — | 5 | 7 | 4 | 1 | 3 | 4 | 24 | — | 2 | — | 2 | 103 |
| 15 | 93 | 11 | 15 | 10 | 20 | 1 | 20 | 4 | 70 | — | 7 | 1 | 8 | 182 |
| — | 62 | 2 | 1 | 1 | 3 | 7 | 14 | 3 | 29 | — | 4 | — | 4 | 97 |
| 5 | 35 | — | 2 | 3 | 7 | 1 | 6 | 1 | 20 | — | 3 | — | 3 | 58 |
| 3 | 51 | 1 | 4 | 8 | 3 | 4 | 14 | 4 | 37 | — | 13 | — | 13 | 102 |
| 3 | 45 | 1 | — | 1 | 1 | 4 | 1 | — | 7 | — | 13 | — | 13 | 66 |
| 1 | 22 | — | 3 | — | — | 1 | — | — | 4 | — | 3 | 2 | 5 | 31 |
| 87 | 135 | — | — | 4 | — | — | 2 | — | 6 | — | 1 | — | 1 | 142 |
| 52 | 148 | — | 20 | 9 | 2 | — | 2 | — | 33 | — | 4 | — | 4 | 185 |
| 7 | 71 | 1 | 11 | 10 | 6 | — | 4 | — | 31 | — | 1 | 1 | 2 | 105 |
| 2 | 31 | — | 7 | 1 | 5 | 5 | 11 | — | 29 | — | 9 | — | 9 | 69 |
| 2 | 23 | — | 1 | 2 | — | 2 | 1 | 1 | 7 | — | 10 | — | 10 | 40 |
| 13 | 100 | 8 | 1 | 15 | 12 | 2 | 7 | 15 | 52 | — | 5 | — | 5 | 165 |
| 7 | 166 | 4 | 66 | 99 | 23 | 10 | 7 | 6 | 211 | — | 27 | 3 | 30 | 411 |
| 1 | 24 | — | 2 | 8 | 1 | 2 | — | — | 13 | — | 1 | — | 1 | 38 |
| 23 | 106 | 4 | 6 | 43 | 1 | 12 | 3 | 6 | 71 | 1 | 6 | 13 | 19 | 201 |
| 9 | 50 | — | 11 | 17 | 5 | 2 | — | 1 | 36 | — | 1 | — | 1 | 87 |

Segue Tav. 161 — Iscritti e cancellati da e per l'estero per

Segue B — C A N C

| PROVINCIE DI CANCELLAZIONE | E U R O P A | | | | | | | | | |
|----------------------------------|-----------------------------------|---------------------------------|--------------|------------------|--------------|--------------|--------------|------------|-----------|---------------|
| | EUROPA OCCIDENTALE E MEDITERRANEA | | | | | | | | | |
| | C E E | | | | | Regno Unito | Svizzera | Austria | Grecia | Totale |
| | Paesi Bassi | Germania, Rep. Fede- rale | Belgio | Lussembur- go | Francia | | | | | |
| Pisa | — | 5 | — | — | 7 | — | 19 | — | — | 31 |
| Arezzo | — | — | — | — | 11 | — | 3 | — | — | 14 |
| Siena | — | — | 3 | — | 1 | 1 | 3 | — | 1 | 9 |
| Grosseto | — | 2 | 2 | — | 15 | — | 2 | — | — | 21 |
| Perugia | — | — | 6 | 2 | 35 | — | 14 | — | — | 57 |
| Terni | 4 | 5 | — | — | 15 | 4 | 13 | — | — | 41 |
| Viterbo | — | — | — | — | — | — | 1 | — | — | 1 |
| Rieti | — | — | — | — | — | — | — | — | — | — |
| Roma | 2 | 26 | 13 | — | 36 | 14 | 43 | 9 | 5 | 148 |
| Latina | — | 17 | 8 | — | 42 | 21 | 27 | — | — | 115 |
| Frosinone | — | 32 | 29 | — | 105 | 37 | 62 | — | — | 265 |
| Caserta | 2 | 12 | — | — | 95 | 61 | 8 | — | — | 178 |
| Benevento | — | 3 | 9 | — | 33 | 17 | 7 | — | — | 69 |
| Napoli | 1 | 23 | 9 | — | 114 | 66 | 48 | 1 | — | 262 |
| Avellino | 2 | 34 | 36 | — | 183 | 120 | 210 | — | — | 585 |
| Salerno | 1 | 25 | 13 | — | 24 | 35 | 42 | 3 | — | 143 |
| L'Aquila | 1 | 44 | 25 | 4 | 59 | 1 | 52 | 1 | — | 187 |
| Teramo | — | 1 | 8 | — | 3 | 1 | 5 | — | — | 18 |
| Pescara | — | — | 5 | — | 9 | 6 | — | — | — | 20 |
| Chieti | 6 | 19 | 26 | 2 | 27 | 18 | 20 | 3 | — | 121 |
| Campobasso | 2 | 21 | 22 | — | 72 | 11 | 52 | — | — | 180 |
| Foggia | — | 13 | 11 | — | 101 | 20 | 26 | — | — | 171 |
| Bari | — | 21 | 33 | 5 | 674 | 6 | 38 | — | — | 777 |
| Taranto | — | 1 | — | — | 23 | 1 | 3 | — | — | 28 |
| Brindisi | — | 1 | 1 | — | 7 | 2 | — | — | — | 11 |
| Lecce | — | — | — | — | — | — | — | — | — | — |
| Potenza | — | 9 | 9 | — | 51 | 3 | 8 | 2 | — | 82 |
| Matera | — | 4 | — | — | 12 | — | 7 | — | — | 23 |
| Cosenza | — | 8 | 11 | — | 48 | 19 | 32 | — | — | 118 |
| Catanzaro | 1 | 56 | 95 | — | 211 | 49 | 189 | 2 | — | 603 |
| Reggio di Calabria | 1 | 21 | 46 | — | 223 | 11 | 44 | — | — | 346 |
| Trapani | — | 11 | 9 | — | 64 | 7 | 14 | — | — | 105 |
| Palermo | 3 | 29 | 16 | — | 42 | 11 | 45 | — | — | 146 |
| Messina | — | 33 | 15 | — | 39 | 20 | 19 | 6 | — | 132 |
| Agrigento | 1 | 35 | 205 | — | 150 | 60 | 34 | 6 | — | 491 |
| Caltanissetta | — | 7 | 52 | — | 348 | 57 | 3 | 1 | — | 468 |
| Enna | — | 4 | 12 | — | 21 | 3 | 16 | — | — | 56 |
| Catania | 1 | 9 | 2 | — | 36 | 18 | 37 | 12 | — | 115 |
| Ragusa | — | 12 | 2 | — | 5 | — | 1 | — | — | 20 |
| Siracusa | 1 | 45 | 37 | — | 161 | 17 | 15 | — | — | 276 |
| Sassari | — | — | — | — | 20 | — | 11 | — | — | 31 |
| Nuoro | — | — | 1 | — | 10 | — | 9 | — | — | 20 |
| Cagliari | — | 7 | — | — | 21 | 3 | 10 | — | — | 41 |
| TOTALE | 136 | 1.340 | 1.310 | 64 | 5.324 | 1.121 | 3.556 | 247 | 28 | 13.126 |

Paese di provenienza e di destinazione - Provincie

E L L A T I

| Altri paesi europei | Totale | AFRI- CA | A M E R I C A | | | | | | | Totale | ASIA | O C E A N I A | | | TOTALE |
|---------------------|--------|-------------|---------------|-------------|-----------|---------|-----------|-------------|--------|--------|-------|---------------|-------------|--------|--------|
| | | | Canada | Stati Uniti | Venezuela | Brasile | Argentina | Altri paesi | Totale | | | Australia | Altri paesi | Totale | |
| — | 31 | — | — | 5 | — | — | — | — | — | 5 | — | — | — | — | 36 |
| 5 | 19 | — | — | 3 | 1 | 3 | 5 | — | 12 | — | 3 | — | 3 | — | 34 |
| 2 | 11 | — | 4 | 7 | 1 | — | 6 | 1 | 19 | — | — | — | — | — | 30 |
| 4 | 25 | — | 3 | 2 | 1 | — | 1 | — | 7 | — | — | — | — | — | 32 |
| — | 57 | 1 | 9 | 20 | — | 1 | 1 | — | 31 | — | 7 | — | 7 | — | 96 |
| — | 41 | 2 | 5 | — | — | 2 | 5 | — | 12 | — | 5 | — | 5 | — | 60 |
| — | 1 | — | — | — | — | — | — | — | — | — | — | — | — | — | 1 |
| — | — | — | 1 | 1 | 1 | — | — | — | 3 | — | — | — | — | — | 3 |
| 38 | 186 | 37 | 5 | 43 | 17 | 28 | 16 | 7 | 116 | 8 | 43 | 10 | 53 | — | 400 |
| 7 | 122 | 19 | 117 | 79 | 22 | 20 | 29 | 8 | 275 | — | 23 | — | 23 | — | 439 |
| 2 | 267 | — | 95 | 71 | 45 | 11 | 12 | 10 | 244 | — | 19 | — | 19 | — | 530 |
| 1 | 179 | 4 | 199 | 28 | 2 | 5 | 8 | 1 | 243 | — | 5 | — | 5 | — | 431 |
| — | 69 | 5 | 45 | 81 | 32 | 11 | 54 | 6 | 229 | — | 109 | — | 109 | — | 412 |
| 4 | 266 | 5 | 15 | 174 | 42 | 25 | 42 | 10 | 308 | 1 | 33 | 1 | 34 | — | 614 |
| 34 | 619 | 1 | 131 | 176 | 148 | 85 | 122 | 53 | 715 | — | 82 | — | 82 | — | 1.417 |
| 2 | 145 | 5 | 13 | 93 | 45 | 37 | 24 | 7 | 219 | — | 2 | — | 2 | — | 371 |
| 9 | 196 | — | 118 | 131 | 71 | 17 | 17 | 15 | 369 | — | 36 | — | 36 | — | 601 |
| 2 | 20 | — | 78 | 21 | 27 | 2 | 3 | 1 | 132 | — | — | — | — | — | 152 |
| — | 20 | 1 | 39 | 35 | 10 | 14 | 3 | — | 101 | — | 75 | — | 75 | — | 197 |
| 3 | 124 | 3 | 91 | 90 | 33 | 28 | 37 | 10 | 289 | — | 137 | 28 | 165 | — | 581 |
| 6 | 186 | 2 | 228 | 125 | 56 | 17 | 65 | 8 | 499 | — | 93 | — | 93 | — | 780 |
| 8 | 179 | 1 | 322 | 86 | 16 | 20 | 66 | 2 | 512 | — | 168 | — | 168 | — | 860 |
| 2 | 779 | 3 | 286 | 416 | 207 | 25 | 64 | 2 | 1.000 | — | 146 | 8 | 154 | — | 1.936 |
| 5 | 33 | — | 1 | — | 1 | 6 | — | 4 | 12 | — | — | 1 | 1 | — | 46 |
| — | 11 | — | — | 3 | 1 | — | — | — | 4 | — | 2 | 1 | 3 | — | 18 |
| — | — | — | 5 | 1 | — | — | — | — | 6 | — | — | — | — | — | 6 |
| — | 82 | 1 | 46 | 48 | 36 | 21 | 87 | 5 | 243 | — | 78 | 1 | 79 | — | 405 |
| — | 23 | — | 54 | 3 | — | — | 5 | — | 62 | — | 1 | — | 1 | — | 86 |
| 5 | 123 | — | 110 | 64 | 26 | 37 | 88 | 9 | 334 | — | 28 | — | 28 | — | 485 |
| 19 | 622 | 1 | 1.028 | 581 | 61 | 176 | 1.010 | 27 | 2.883 | — | 866 | 4 | 870 | — | 4.376 |
| 4 | 350 | — | 102 | 116 | 17 | 5 | 64 | 7 | 311 | — | 487 | — | 487 | — | 1.148 |
| 2 | 107 | 19 | 55 | 164 | 14 | — | 8 | — | 241 | — | 27 | — | 27 | — | 394 |
| 3 | 149 | 4 | 45 | 300 | 97 | 24 | 24 | 13 | 503 | — | 6 | — | 6 | — | 662 |
| 7 | 139 | 2 | 45 | 165 | 11 | 15 | 45 | 11 | 292 | — | 271 | 4 | 275 | — | 708 |
| 31 | 522 | 3 | 504 | 376 | 78 | 35 | 53 | 5 | 1.051 | — | 25 | — | 25 | — | 1.601 |
| — | 468 | 1 | 10 | 59 | 10 | — | 5 | — | 84 | — | 2 | — | 2 | — | 555 |
| 4 | 60 | — | 1 | 32 | 8 | 19 | 31 | 2 | 93 | — | 26 | — | 26 | — | 179 |
| 7 | 122 | 7 | 8 | 160 | 83 | 2 | 17 | — | 270 | — | 274 | — | 274 | — | 673 |
| 2 | 22 | 1 | 8 | 64 | 17 | 2 | 5 | 1 | 97 | — | 7 | 6 | 13 | — | 133 |
| 7 | 283 | 30 | 97 | 314 | 141 | 2 | 44 | — | 598 | — | 126 | 1 | 127 | — | 1.038 |
| 1 | 32 | — | 1 | 1 | — | — | — | — | 2 | — | — | — | — | — | 34 |
| 3 | 23 | — | — | — | 4 | — | 4 | — | 8 | — | — | — | — | — | 31 |
| 1 | 42 | — | — | 1 | 2 | — | — | — | 3 | — | 6 | — | 6 | — | 51 |
| 913 | 14.039 | 561 | 4.906 | 5.166 | 1.875 | 1.145 | 2.605 | 573 | 16.270 | 27 | 4.340 | 209 | 4.549 | — | 35.446 |

Tav. 162 — Iscritti e cancellati da e per l'estero per gruppi di età — Provincie

| PROVINCIE | ISCRITTI | | | | | | | | | | CANCELLATI | | | | | | | | | |
|------------------------------|------------|-------|-------|-------|-------|-------|-------|-------|----------|--------|------------|-------|-------|-------|-------|-------|-------|-------|----------|--------|
| | Età - Anni | | | | | | | | | Totale | Età - Anni | | | | | | | | | Totale |
| | Fino a 10 | 10-14 | 14-20 | 20-30 | 30-40 | 40-50 | 50-60 | 60-65 | oltre 65 | | Fino a 10 | 10-14 | 14-20 | 20-30 | 30-40 | 40-50 | 50-60 | 60-65 | oltre 65 | |
| Torino | 583 | 174 | 174 | 656 | 696 | 373 | 262 | 126 | 174 | 3.218 | 227 | 105 | 75 | 486 | 539 | 220 | 149 | 47 | 53 | 1.901 |
| Vercelli | 75 | 33 | 25 | 49 | 62 | 41 | 32 | 30 | 54 | 401 | 38 | 8 | 5 | 44 | 49 | 14 | 6 | — | 1 | 165 |
| Novara | 91 | 25 | 10 | 53 | 74 | 55 | 36 | 33 | 51 | 428 | 85 | 39 | 14 | 80 | 77 | 36 | 36 | 11 | 29 | 407 |
| Cuneo | 65 | 30 | 14 | 41 | 67 | 36 | 47 | 29 | 42 | 371 | 42 | 13 | 6 | 52 | 60 | 19 | 13 | 2 | 3 | 210 |
| Asti | 12 | 10 | 1 | 9 | 18 | 9 | 7 | 9 | 16 | 91 | 3 | 8 | 1 | 12 | 10 | 9 | 5 | 1 | — | 49 |
| Alessandria | 198 | 86 | 64 | 145 | 166 | 116 | 102 | 53 | 76 | 1.006 | 4 | 7 | 6 | 26 | 25 | 19 | 11 | 5 | — | 103 |
| Valle d'Aosta | 12 | 4 | 1 | 10 | 16 | 3 | 8 | 7 | 20 | 81 | 8 | 8 | 2 | 16 | 9 | 10 | — | — | — | 53 |
| Imperia | 134 | 48 | 50 | 141 | 143 | 108 | 108 | 60 | 84 | 876 | 74 | 41 | 6 | 46 | 30 | 19 | 14 | 8 | 3 | 241 |
| Savona | 48 | 16 | 9 | 39 | 35 | 40 | 26 | 14 | 30 | 257 | 18 | 18 | 11 | 38 | 35 | 8 | 10 | 2 | 1 | 141 |
| Genova | 188 | 54 | 60 | 180 | 237 | 143 | 126 | 61 | 111 | 1.160 | 65 | 26 | 18 | 101 | 119 | 64 | 48 | 14 | 17 | 472 |
| La Spezia | 21 | 11 | 4 | 12 | 21 | 13 | 6 | 11 | 11 | 110 | 11 | 3 | 1 | 8 | 1 | — | 2 | 1 | — | 27 |
| Varese | 223 | 53 | 24 | 163 | 201 | 80 | 61 | 40 | 39 | 884 | 35 | 24 | 13 | 50 | 41 | 25 | 13 | 3 | 3 | 207 |
| Como | 48 | 15 | 13 | 74 | 69 | 31 | 26 | 20 | 23 | 319 | 26 | 14 | 5 | 29 | 38 | 7 | 11 | 2 | 4 | 136 |
| Sondrio | 26 | 10 | 3 | 29 | 23 | 12 | 8 | 2 | 9 | 122 | 23 | 24 | 2 | 26 | 22 | 4 | 3 | 1 | 1 | 106 |
| Milano | 627 | 202 | 160 | 672 | 765 | 434 | 291 | 101 | 127 | 3.379 | 153 | 36 | 46 | 197 | 258 | 129 | 66 | 26 | 28 | 939 |
| Bergamo | 103 | 51 | 30 | 93 | 110 | 56 | 38 | 22 | 26 | 529 | 38 | 20 | 13 | 53 | 58 | 21 | 15 | 1 | 8 | 227 |
| Brescia | 93 | 44 | 27 | 80 | 67 | 50 | 36 | 16 | 24 | 437 | 21 | 10 | 7 | 32 | 48 | 9 | 9 | 2 | 2 | 140 |
| Pavia | 29 | 20 | 7 | 35 | 27 | 19 | 11 | 8 | 16 | 172 | 8 | 4 | 3 | 15 | 18 | 12 | 8 | 4 | 3 | 75 |
| Cremona | 16 | 14 | 2 | 14 | 17 | 9 | 2 | 5 | 5 | 84 | 3 | 1 | — | 6 | 5 | 3 | — | 1 | — | 19 |
| Mantova | 15 | 10 | 8 | 13 | 17 | 18 | 8 | 7 | 4 | 100 | 6 | 4 | — | — | 1 | 3 | 1 | — | — | 15 |
| Bolzano - Bozen | 76 | 12 | 22 | 104 | 78 | 43 | 34 | 15 | 36 | 420 | 72 | 40 | 17 | 151 | 92 | 33 | 28 | 7 | 14 | 454 |
| Trento | 67 | 17 | 18 | 73 | 77 | 42 | 34 | 32 | 30 | 390 | 43 | 17 | 8 | 58 | 60 | 26 | 14 | 1 | — | 227 |
| Verona | 109 | 40 | 29 | 68 | 103 | 54 | 34 | 18 | 19 | 474 | 18 | 6 | 4 | 24 | 21 | 11 | 6 | — | 1 | 91 |
| Vicenza | 256 | 83 | 36 | 144 | 250 | 117 | 73 | 40 | 48 | 1.047 | 72 | 18 | 21 | 218 | 112 | 30 | 27 | 3 | 5 | 506 |
| Belluno | 39 | 10 | 3 | 37 | 39 | 23 | 28 | 19 | 21 | 219 | 34 | 18 | 7 | 40 | 37 | 30 | 11 | 3 | 3 | 183 |
| Venezia | 351 | 75 | 59 | 259 | 344 | 157 | 79 | 31 | 64 | 1.419 | 126 | 70 | 54 | 410 | 234 | 71 | 43 | 16 | 8 | 1.032 |
| Treviso | 161 | 51 | 29 | 117 | 179 | 80 | 35 | 14 | 13 | 679 | 57 | 21 | 22 | 106 | 80 | 40 | 14 | 1 | 5 | 346 |
| Padova | 103 | 32 | 19 | 62 | 93 | 57 | 25 | 11 | 14 | 416 | 27 | 12 | 10 | 43 | 30 | 13 | 2 | — | 1 | 138 |
| Rovigo | 9 | 4 | 2 | 4 | 12 | 2 | 4 | 2 | 8 | 47 | 5 | — | 1 | 8 | 12 | 2 | 4 | — | — | 32 |
| Udine | 386 | 133 | 77 | 245 | 375 | 243 | 155 | 64 | 81 | 1.759 | 174 | 89 | 94 | 496 | 384 | 156 | 83 | 18 | 18 | 1.512 |
| Gorizia | 61 | 25 | 13 | 65 | 51 | 47 | 49 | 23 | 35 | 369 | 41 | 7 | 6 | 51 | 60 | 26 | 17 | 9 | 13 | 230 |
| Trieste | 149 | 67 | 71 | 255 | 196 | 111 | 103 | 35 | 89 | 1.086 | 32 | 18 | 10 | 88 | 96 | 32 | 33 | 17 | 12 | 338 |
| Piacenza | 47 | 12 | 4 | 30 | 40 | 14 | 19 | 13 | 17 | 196 | 16 | 8 | 4 | 32 | 28 | 13 | 2 | — | — | 103 |
| Parma | 55 | 22 | 14 | 50 | 72 | 61 | 44 | 14 | 27 | 359 | 17 | 7 | 8 | 63 | 45 | 22 | 16 | — | 4 | 182 |
| Reggio nell'Emilia | 52 | 17 | 14 | 36 | 41 | 29 | 16 | 4 | 11 | 220 | 36 | 8 | 1 | 20 | 19 | 8 | 3 | 1 | 1 | 97 |
| Modena | 76 | 30 | 25 | 49 | 51 | 52 | 30 | 9 | 9 | 331 | 24 | 6 | — | 18 | 6 | 3 | 1 | — | — | 58 |
| Bologna | 123 | 56 | 34 | 103 | 131 | 97 | 51 | 26 | 33 | 654 | 16 | 6 | 2 | 28 | 22 | 18 | 10 | — | — | 102 |
| Ferrara | 25 | 11 | 8 | 26 | 18 | 26 | 8 | 5 | 7 | 134 | 20 | 6 | — | 13 | 17 | 6 | 4 | — | — | 66 |
| Ravenna | 103 | 42 | 33 | 60 | 54 | 34 | 32 | 8 | 15 | 381 | 3 | 2 | 2 | 11 | 10 | 1 | 1 | 1 | — | 31 |
| Forlì | 87 | 45 | 21 | 90 | 70 | 45 | 24 | 10 | 10 | 402 | 15 | 8 | 15 | 50 | 21 | 15 | 10 | 3 | 5 | 142 |
| Pesaro e Urbino | 66 | 29 | 8 | 42 | 49 | 17 | 19 | 8 | 12 | 250 | 53 | 25 | 3 | 37 | 29 | 22 | 8 | 2 | 6 | 185 |
| Ancona | 63 | 28 | 8 | 38 | 41 | 25 | 12 | 15 | 14 | 244 | 35 | 17 | — | 27 | 15 | 5 | 2 | 2 | 2 | 105 |
| Macerata | 30 | 17 | 9 | 18 | 29 | 20 | 17 | 11 | 8 | 159 | 14 | 11 | 1 | 11 | 19 | 7 | 5 | 1 | — | 69 |
| Ascoli Piceno | 49 | 7 | 8 | 16 | 53 | 24 | 12 | 5 | 21 | 195 | 10 | 6 | — | 14 | 6 | 3 | 1 | — | — | 40 |
| Massa-Carrara | 41 | 28 | 6 | 34 | 26 | 16 | 13 | 6 | 8 | 178 | 55 | 29 | 5 | 12 | 36 | 24 | 3 | 1 | — | 165 |
| Lucca | 78 | 31 | 20 | 72 | 99 | 65 | 51 | 43 | 55 | 514 | 82 | 31 | 18 | 132 | 81 | 36 | 16 | 6 | 9 | 411 |
| Pistoia | 17 | 9 | 9 | 25 | 18 | 19 | 19 | 4 | 17 | 137 | 4 | 3 | 1 | 11 | 7 | 6 | 3 | 2 | 1 | 38 |
| Firenze | 120 | 47 | 34 | 136 | 136 | 73 | 51 | 31 | 50 | 678 | 25 | 19 | 6 | 41 | 49 | 19 | 17 | 15 | 10 | 201 |
| Livorno | 47 | 19 | 13 | 48 | 48 | 29 | 21 | 10 | 16 | 251 | 55 | 25 | — | 5 | 2 | — | — | — | — | 87 |

Segue Tav. 162 — Iscritti e cancellati da e per l'estero per gruppi di età - Provincie

| PROVINCIE | ISCRITTI | | | | | | | | | | CANCELLATI | | | | | | | | | | | |
|------------------------------|-------------|-------------|-------------|-------------|-------------|-------------|-------------|-------------|-------------|---------------|--------------|-------------|-------------|--------------|--------------|-------------|-------------|------------|------------|---------------|--|--------|
| | Età - Anni | | | | | | | | | | Totale | Età - Anni | | | | | | | | | | Totale |
| | Fino a 10 | 10-14 | 14-20 | 20-30 | 30-40 | 40-50 | 50-60 | 60-65 | oltre 65 | Fino a 10 | | 10-14 | 14-20 | 20-30 | 30-40 | 40-50 | 50-60 | 60-65 | oltre 65 | | | |
| Pisa | 27 | 3 | 6 | 30 | 37 | 15 | 13 | 8 | 14 | 153 | 6 | — | 4 | 10 | 9 | — | 7 | — | — | 36 | | |
| Arezzo | 168 | 84 | 66 | 128 | 127 | 101 | 111 | 55 | 52 | 892 | 7 | 2 | 1 | 8 | 9 | 2 | 3 | 1 | 1 | 34 | | |
| Siena | 7 | 1 | 6 | 8 | 5 | 9 | 7 | 1 | 4 | 48 | 9 | 3 | — | 5 | 7 | 2 | 2 | 1 | 1 | 30 | | |
| Grosseto | 15 | 2 | 5 | 14 | 12 | 3 | 8 | 4 | 4 | 67 | 7 | 7 | 1 | 6 | 6 | 2 | 3 | — | — | 32 | | |
| Perugia | 51 | 5 | 7 | 30 | 50 | 16 | 9 | 5 | 16 | 189 | 16 | 13 | 2 | 33 | 21 | 5 | — | 3 | 3 | 96 | | |
| Terni | 14 | 5 | 2 | 10 | 12 | 10 | 2 | 6 | 7 | 68 | 8 | 2 | 1 | 27 | 16 | 2 | 4 | — | — | 60 | | |
| Viterbo | 4 | 2 | 2 | 5 | 3 | 4 | 2 | 2 | 3 | 27 | — | 1 | — | — | — | — | — | — | — | 1 | | |
| Rieti | 4 | — | — | 7 | 4 | 1 | — | 1 | — | 17 | 2 | 1 | — | — | — | — | — | — | — | 3 | | |
| Roma | 650 | 300 | 246 | 761 | 820 | 636 | 539 | 235 | 315 | 4.502 | 61 | 32 | 15 | 73 | 105 | 56 | 32 | 9 | 17 | 400 | | |
| Latina | 74 | 44 | 22 | 63 | 72 | 52 | 43 | 15 | 40 | 425 | 70 | 66 | 23 | 121 | 71 | 45 | 24 | 9 | 10 | 439 | | |
| Frosinone | 304 | 126 | 72 | 226 | 242 | 131 | 135 | 81 | 77 | 1.394 | 124 | 64 | 14 | 164 | 100 | 29 | 26 | 5 | 4 | 530 | | |
| Caserta | 233 | 130 | 114 | 142 | 171 | 147 | 126 | 42 | 89 | 1.194 | 68 | 47 | 24 | 111 | 109 | 39 | 15 | 11 | 7 | 431 | | |
| Benevento | 31 | 3 | 3 | 34 | 49 | 17 | 12 | 7 | 12 | 168 | 35 | 31 | 30 | 141 | 94 | 42 | 30 | 5 | 4 | 412 | | |
| Napoli | 261 | 96 | 62 | 214 | 276 | 158 | 107 | 61 | 167 | 1.402 | 72 | 63 | 40 | 146 | 170 | 63 | 40 | 9 | 11 | 614 | | |
| Avellino | 75 | 43 | 13 | 59 | 59 | 30 | 23 | 16 | 21 | 339 | 276 | 248 | 83 | 387 | 246 | 100 | 63 | 4 | 10 | 1.417 | | |
| Salerno | 135 | 24 | 8 | 95 | 147 | 54 | 44 | 9 | 38 | 554 | 46 | 46 | 22 | 113 | 73 | 41 | 19 | 3 | 8 | 371 | | |
| L'Aquila | 116 | 11 | 5 | 88 | 122 | 51 | 45 | 23 | 30 | 491 | 120 | 103 | 35 | 166 | 100 | 40 | 29 | 5 | 3 | 601 | | |
| Teramo | 51 | 17 | 4 | 22 | 62 | 15 | 15 | 12 | 17 | 215 | 18 | 12 | 4 | 50 | 41 | 12 | 9 | 3 | 3 | 152 | | |
| Pescara | 76 | 27 | 12 | 44 | 62 | 36 | 15 | 12 | 12 | 296 | 16 | 9 | 23 | 60 | 42 | 23 | 12 | 10 | 2 | 197 | | |
| Chieti | 80 | 15 | 15 | 66 | 111 | 53 | 35 | 26 | 40 | 441 | 64 | 62 | 33 | 182 | 129 | 57 | 38 | 9 | 7 | 581 | | |
| Campobasso | 58 | 18 | 11 | 40 | 74 | 38 | 44 | 18 | 22 | 323 | 135 | 119 | 58 | 216 | 107 | 53 | 68 | 10 | 14 | 780 | | |
| Foggia | 47 | 16 | 12 | 21 | 31 | 17 | 14 | 5 | 15 | 178 | 172 | 120 | 49 | 189 | 199 | 71 | 36 | 16 | 8 | 860 | | |
| Bari | 250 | 85 | 57 | 179 | 254 | 117 | 106 | 59 | 87 | 1.194 | 348 | 168 | 165 | 586 | 328 | 166 | 112 | 26 | 37 | 1.936 | | |
| Taranto | 14 | 5 | 5 | 18 | 14 | 14 | 11 | 5 | 11 | 97 | 5 | 4 | 7 | 11 | 11 | 5 | 1 | 1 | 1 | 46 | | |
| Brindisi | 171 | 74 | 29 | 70 | 88 | 60 | 61 | 28 | 35 | 616 | 3 | — | 1 | 9 | 4 | 1 | — | — | — | 18 | | |
| Lecce | 27 | 15 | — | 12 | 8 | 9 | 2 | 1 | 4 | 78 | — | — | 3 | 1 | 1 | — | 1 | — | — | 6 | | |
| Potenza | 40 | 12 | 4 | 24 | 51 | 27 | 14 | 10 | 16 | 198 | 43 | 44 | 43 | 132 | 76 | 36 | 22 | 5 | 4 | 405 | | |
| Matera | 4 | 2 | 2 | 5 | 4 | 5 | 2 | 2 | 5 | 31 | 11 | 7 | 9 | 21 | 24 | 7 | 5 | — | 2 | 86 | | |
| Cosenza | 90 | 35 | 14 | 72 | 84 | 54 | 39 | 20 | 35 | 443 | 93 | 49 | 35 | 155 | 79 | 35 | 27 | 6 | 6 | 485 | | |
| Catanzaro | 104 | 67 | 39 | 139 | 131 | 74 | 61 | 28 | 53 | 696 | 571 | 602 | 351 | 1.169 | 305 | 467 | 261 | 72 | 78 | 4.376 | | |
| Reggio di Calabria | 74 | 21 | 9 | 67 | 74 | 41 | 37 | 29 | 41 | 393 | 182 | 140 | 82 | 338 | 226 | 86 | 63 | 12 | 19 | 1.148 | | |
| Trapani | 109 | 58 | 44 | 81 | 90 | 63 | 77 | 45 | 87 | 654 | 51 | 52 | 39 | 96 | 67 | 42 | 29 | 7 | 11 | 394 | | |
| Palermo | 101 | 40 | 31 | 104 | 107 | 79 | 60 | 39 | 77 | 638 | 124 | 78 | 42 | 153 | 99 | 85 | 57 | 19 | 5 | 662 | | |
| Messina | 87 | 32 | 13 | 72 | 89 | 72 | 37 | 20 | 59 | 481 | 90 | 65 | 57 | 222 | 126 | 65 | 60 | 14 | 9 | 708 | | |
| Agrigento | 83 | 24 | 16 | 48 | 58 | 36 | 26 | 13 | 31 | 335 | 256 | 184 | 144 | 373 | 297 | 171 | 117 | 30 | 29 | 1.601 | | |
| Caltanissetta | 83 | 27 | 18 | 45 | 72 | 31 | 24 | 7 | 10 | 317 | 92 | 40 | 42 | 188 | 109 | 45 | 25 | 8 | 6 | 555 | | |
| Enna | 30 | 11 | 2 | 12 | 19 | 9 | 10 | 3 | 6 | 102 | 42 | 26 | 17 | 41 | 29 | 11 | 10 | 1 | 2 | 179 | | |
| Catania | 157 | 62 | 28 | 123 | 150 | 101 | 57 | 51 | 57 | 786 | 124 | 56 | 36 | 203 | 120 | 54 | 47 | 18 | 15 | 673 | | |
| Ragusa | 98 | 26 | 13 | 70 | 109 | 57 | 44 | 18 | 43 | 478 | 12 | 9 | 15 | 42 | 20 | 17 | 10 | 2 | 6 | 133 | | |
| Siracusa | 136 | 41 | 31 | 101 | 123 | 79 | 66 | 23 | 26 | 626 | 166 | 107 | 65 | 282 | 223 | 106 | 66 | 12 | 11 | 1.038 | | |
| Sassari | 25 | 5 | 6 | 17 | 15 | 8 | 9 | 5 | 4 | 94 | 8 | 3 | 1 | 14 | 4 | 2 | 1 | — | 1 | 34 | | |
| Nuoro | 4 | — | — | 2 | — | — | — | 1 | 1 | 8 | 8 | 8 | 1 | 2 | 8 | 3 | 1 | — | — | 31 | | |
| Cagliari | 31 | 12 | 7 | 25 | 32 | 12 | 10 | 7 | 15 | 151 | 17 | 9 | 1 | 8 | 12 | 3 | 1 | — | — | 51 | | |
| TOTALE | 9652 | 3535 | 2393 | 8217 | 9724 | 5810 | 4435 | 2238 | 3428 | 49.432 | 5.647 | 3648 | 2172 | 9.789 | 7.395 | 3400 | 2180 | 586 | 629 | 35.446 | | |

Tav. 163 — Iscritti e cancellati per settore di attività econo

A — D A E P E R

| PROVINCIE E REGIONI | I S C R I T T I | | | | | | | | | | | | | | | | CONDIZIONI NON PROFESSIONALI | T O T A L E |
|----------------------------------|--|--------------------------|--|---------------|--|--------------------------|--|---------------|--|--------------------------|--|---------------|--|--------------------------|--|----------------|---------------------------------|----------------|
| | AGRICOLTURA | | | | INDUSTRIA | | | | ALTRE ATTIVITÀ | | | | TOTALE | | | | | |
| | Imprenditori, diri- genti e impiegati | Lavoratori in proprio | Lavoratori dipen- denti e coadiuvanti | Totale | Imprenditori, diri- genti e impiegati | Lavoratori in proprio | Lavoratori dipen- denti e coadiuvanti | Totale | Imprenditori, diri- genti e impiegati | Lavoratori in proprio | Lavoratori dipen- denti e coadiuvanti | Totale | Imprenditori, diri- genti e impiegati | Lavoratori in proprio | Lavoratori dipen- denti e coadiuvanti | Totale | | |
| Torino | 19 | 725 | 1.375 | 2.119 | 2.315 | 947 | 42.076 | 45.338 | 5.714 | 1.756 | 10.342 | 17.812 | 8.048 | 3.428 | 53.793 | 65.269 | 69.043 | 134.312 |
| Vercelli | 15 | 300 | 1.506 | 1.821 | 316 | 242 | 5.815 | 6.373 | 956 | 355 | 922 | 2.243 | 1.287 | 907 | 8.243 | 10.437 | 10.876 | 21.313 |
| Novara | 16 | 245 | 910 | 1.172 | 390 | 230 | 5.160 | 5.780 | 1.345 | 348 | 1.304 | 2.997 | 1.751 | 824 | 7.374 | 9.949 | 12.611 | 22.560 |
| Cuneo | 6 | 894 | 979 | 1.879 | 166 | 240 | 2.452 | 2.858 | 1.296 | 455 | 998 | 2.759 | 1.468 | 1.599 | 4.429 | 7.496 | 10.697 | 18.193 |
| Asti | 5 | 612 | 868 | 1.485 | 70 | 94 | 2.088 | 2.252 | 380 | 165 | 467 | 1.012 | 455 | 871 | 3.423 | 4.749 | 6.718 | 11.467 |
| Alessandria | 12 | 615 | 2.079 | 2.706 | 201 | 185 | 3.970 | 4.356 | 1.143 | 302 | 1.055 | 2.510 | 1.356 | 1.102 | 7.114 | 9.572 | 13.578 | 23.150 |
| Piemonte | 73 | 3.392 | 7.717 | 11.182 | 3.458 | 1.938 | 61.561 | 66.957 | 10.834 | 3.401 | 15.098 | 29.333 | 14.365 | 8.731 | 84.376 | 107.472 | 123.523 | 230.995 |
| Valle d'Aosta | — | 17 | 15 | 32 | 63 | 40 | 428 | 531 | 239 | 87 | 270 | 596 | 302 | 144 | 713 | 1.159 | 1.567 | 2.726 |
| Imperia | 3 | 226 | 679 | 908 | 60 | 157 | 1.455 | 1.672 | 654 | 283 | 897 | 1.834 | 717 | 666 | 3.031 | 4.414 | 5.935 | 10.349 |
| Savona | 1 | 76 | 214 | 291 | 173 | 129 | 2.244 | 2.546 | 851 | 397 | 971 | 2.219 | 1.025 | 602 | 3.429 | 5.056 | 7.486 | 12.542 |
| Genova | 4 | 143 | 140 | 287 | 518 | 293 | 6.267 | 7.078 | 2.358 | 666 | 3.736 | 6.760 | 2.880 | 1.102 | 10.143 | 14.125 | 21.597 | 35.722 |
| La Spezia | — | 51 | 100 | 151 | 95 | 43 | 891 | 1.029 | 748 | 104 | 517 | 1.369 | 843 | 198 | 1.508 | 2.549 | 4.252 | 6.801 |
| Liguria | 8 | 496 | 1.133 | 1.637 | 846 | 622 | 10.857 | 12.325 | 4.611 | 1.450 | 6.121 | 12.182 | 5.465 | 2.568 | 18.111 | 26.144 | 39.270 | 65.414 |
| Varese | 4 | 187 | 347 | 538 | 771 | 263 | 11.000 | 12.034 | 1.378 | 490 | 1.697 | 3.565 | 2.153 | 940 | 13.044 | 16.137 | 18.160 | 34.297 |
| Como | 2 | 146 | 236 | 384 | 521 | 296 | 7.003 | 7.820 | 1.492 | 433 | 1.410 | 3.335 | 2.015 | 875 | 8.649 | 11.539 | 13.976 | 25.515 |
| Sondrio | 1 | 46 | 21 | 68 | 56 | 43 | 526 | 625 | 393 | 81 | 380 | 854 | 450 | 170 | 927 | 1.547 | 2.017 | 3.564 |
| Milano | 24 | 313 | 2.142 | 2.479 | 5.802 | 1.345 | 48.997 | 57.145 | 6.966 | 2.488 | 11.521 | 20.975 | 3.792 | 4.147 | 62.660 | 80.599 | 88.335 | 168.934 |
| Bergamo | 10 | 199 | 308 | 517 | 664 | 260 | 4.690 | 5.614 | 1.725 | 452 | 1.105 | 3.282 | 2.399 | 911 | 6.103 | 9.413 | 12.767 | 22.180 |
| Brescia | 18 | 435 | 1.591 | 2.044 | 447 | 325 | 4.435 | 5.207 | 1.956 | 609 | 1.537 | 4.102 | 2.421 | 1.369 | 7.563 | 11.353 | 18.079 | 29.432 |
| Pavia | 21 | 424 | 3.043 | 3.488 | 286 | 235 | 5.075 | 5.596 | 939 | 386 | 1.045 | 2.370 | 1.246 | 1.045 | 9.163 | 11.454 | 15.214 | 26.668 |
| Cremona | 25 | 405 | 2.155 | 2.585 | 128 | 109 | 1.531 | 1.768 | 639 | 257 | 621 | 1.517 | 792 | 771 | 4.307 | 5.870 | 10.215 | 16.085 |
| Mantova | 9 | 734 | 2.153 | 2.896 | 108 | 208 | 1.739 | 2.055 | 727 | 374 | 727 | 1.828 | 844 | 1.316 | 4.619 | 6.779 | 11.309 | 18.088 |
| Lombardia | 114 | 2.889 | 11.996 | 14.999 | 7.783 | 3.085 | 84.996 | 97.864 | 16.215 | 5.570 | 20.043 | 41.828 | 26.112 | 11.544 | 117.035 | 154.691 | 190.072 | 344.763 |
| Bolzano - Bozen | 7 | 76 | 329 | 412 | 88 | 136 | 1.480 | 1.704 | 1.803 | 208 | 2.484 | 4.495 | 1.898 | 420 | 4.293 | 6.611 | 6.142 | 12.753 |
| Trento | 7 | 83 | 111 | 201 | 138 | 140 | 1.041 | 1.319 | 1.433 | 230 | 1.074 | 2.737 | 1.578 | 453 | 2.226 | 4.257 | 5.853 | 10.110 |
| Trentino-A. Ad. | 14 | 159 | 440 | 613 | 226 | 276 | 2.521 | 3.023 | 3.236 | 438 | 3.558 | 7.232 | 3.476 | 873 | 6.519 | 10.868 | 11.995 | 22.863 |
| Verona | 22 | 536 | 1.505 | 2.063 | 222 | 277 | 3.055 | 3.554 | 1.801 | 497 | 1.232 | 3.530 | 2.045 | 1.310 | 5.792 | 9.147 | 14.280 | 23.427 |
| Vicenza | 1 | 510 | 462 | 973 | 347 | 259 | 2.852 | 3.458 | 1.317 | 392 | 1.043 | 2.752 | 1.665 | 1.161 | 4.357 | 7.183 | 11.075 | 18.258 |
| Belluno | 1 | 53 | 40 | 94 | 60 | 41 | 431 | 532 | 718 | 138 | 399 | 1.255 | 779 | 232 | 870 | 1.881 | 2.970 | 4.851 |
| Treviso | 14 | 424 | 680 | 1.118 | 232 | 224 | 2.558 | 3.014 | 1.430 | 449 | 827 | 2.606 | 1.676 | 997 | 4.065 | 6.738 | 11.259 | 17.997 |
| Venezia | 50 | 238 | 687 | 975 | 269 | 146 | 2.315 | 2.730 | 1.437 | 334 | 1.514 | 3.385 | 1.756 | 818 | 4.516 | 7.090 | 11.868 | 18.958 |
| Padova | 30 | 525 | 868 | 1.423 | 308 | 295 | 2.337 | 3.140 | 1.814 | 493 | 1.357 | 3.664 | 2.152 | 1.313 | 4.762 | 8.227 | 14.156 | 22.383 |
| Rovigo | 6 | 444 | 1.143 | 1.593 | 54 | 109 | 917 | 1.080 | 564 | 173 | 419 | 1.156 | 624 | 726 | 2.479 | 3.829 | 7.066 | 10.895 |
| Veneto | 124 | 2.730 | 5.385 | 8.239 | 1.492 | 1.351 | 14.665 | 17.508 | 9.081 | 2.476 | 6.791 | 18.348 | 10.697 | 6.557 | 26.841 | 44.095 | 72.674 | 116.769 |
| Udine | 29 | 415 | 769 | 1.213 | 253 | 209 | 2.535 | 2.997 | 2.680 | 478 | 1.564 | 4.722 | 2.962 | 1.102 | 4.868 | 8.932 | 14.016 | 22.948 |
| Gorizia | 4 | 30 | 78 | 112 | 75 | 38 | 537 | 650 | 751 | 79 | 709 | 1.539 | 830 | 147 | 1.324 | 2.301 | 2.497 | 4.798 |
| Trieste | 1 | 41 | 48 | 90 | 78 | 32 | 571 | 681 | 777 | 65 | 1.338 | 2.180 | 856 | 138 | 1.957 | 2.951 | 2.402 | 5.353 |
| Friuli-Venezia G. | 34 | 486 | 895 | 1.415 | 406 | 279 | 3.643 | 4.328 | 4.208 | 622 | 3.611 | 8.441 | 4.648 | 1.387 | 8.149 | 14.184 | 18.915 | 33.099 |
| Piacenza | 9 | 296 | 1.709 | 2.014 | 131 | 133 | 1.567 | 1.831 | 678 | 251 | 816 | 1.745 | 818 | 680 | 4.092 | 5.590 | 7.907 | 13.497 |
| Parma | 10 | 721 | 1.722 | 2.453 | 166 | 259 | 2.254 | 2.679 | 979 | 347 | 901 | 2.227 | 1.155 | 1.327 | 4.877 | 7.359 | 10.804 | 18.163 |
| Reggio nell'Emilia | 4 | 743 | 1.914 | 2.666 | 95 | 227 | 2.098 | 2.420 | 687 | 277 | 601 | 1.565 | 786 | 1.252 | 4.613 | 6.651 | 9.143 | 15.794 |
| Modena | 20 | 1.156 | 3.301 | 4.477 | 184 | 327 | 4.269 | 4.780 | 1.018 | 422 | 1.122 | 2.562 | 1.222 | 1.905 | 8.692 | 11.819 | 15.159 | 26.978 |
| Bologna | 40 | 1.168 | 3.706 | 4.914 | 520 | 459 | 8.432 | 9.411 | 2.426 | 658 | 2.938 | 6.022 | 2.986 | 2.285 | 15.076 | 20.347 | 24.164 | 44.511 |
| Ferrara | 35 | 454 | 2.420 | 2.909 | 126 | 102 | 1.274 | 1.502 | 648 | 219 | 675 | 1.542 | 809 | 775 | 4.369 | 5.953 | 6.978 | 12.931 |
| Ravenna | 17 | 563 | 3.094 | 3.674 | 99 | 99 | 1.908 | 2.106 | 551 | 191 | 639 | 1.381 | 667 | 853 | 5.641 | 7.161 | 6.449 | 13.610 |
| Forlì | 13 | 962 | 1.884 | 2.859 | 82 | 169 | 2.578 | 2.829 | 1.235 | 374 | 933 | 2.542 | 1.330 | 1.505 | 5.395 | 8.230 | 12.712 | 20.942 |
| Emilia-Romagna | 148 | 6.068 | 19.750 | 25.966 | 1.403 | 1.775 | 24.380 | 27.558 | 8.222 | 2.739 | 8.625 | 19.586 | 9.773 | 10.582 | 52.755 | 73.110 | 93.316 | 166.426 |
| Pesaro e Urbino | 7 | 556 | 1.269 | 1.832 | 56 | 123 | 1.210 | 1.389 | 804 | 121 | 430 | 1.355 | 867 | 800 | 2.909 | 4.576 | 6.351 | 10.927 |
| Ancona | 10 | 778 | 2.610 | 3.398 | 159 | 132 | 1.322 | 1.613 | 1.001 | 200 | 795 | 1.996 | 1.170 | 1.110 | 4.727 | 7.007 | 7.521 | 14.528 |
| Macerata | 11 | 633 | 1.598 | 2.242 | 28 | 113 | 654 | 795 | 577 | 111 | 322 | 1.010 | 616 | 857 | 2.574 | 4.047 | 4.485 | 8.532 |
| Ascoli Piceno | 6 | 697 | 2.114 | 2.817 | 74 | 150 | 1.271 | 1.495 | 786 | 130 | 310 | 1.226 | 866 | 977 | 3.695 | 5.538 | 6.661 | 12.199 |
| Marche | 34 | 2.664 | 7.591 | 10.289 | 317 | 518 | 4.457 | 5.292 | 3.168 | 562 | 1.857 | 5.587 | 3.519 | 3.744 | 13.905 | 21.168 | 25.018 | 46.186 |

mica e posizione professionale o condizione - Provincie e Regioni

ALTRI COMUNI

| CANCELLATI | | | | | | | | | | | | | | | | | |
|--|--------------------------|--|---------------|--|--------------------------|--|---------------|--|--------------------------|--|---------------|--|--------------------------|--|----------------|------------------------------|----------------|
| AGRICOLTURA | | | | INDUSTRIA | | | | ALTRE ATTIVITÀ | | | | TOTALE | | | | CONDIZIONI NON PROFESSIONALI | TOTALE |
| Imprenditori, diri- genti e impiegati | Lavoratori in proprio | Lavoratori dipen- denti e coadiuvanti | Totale | Imprenditori, diri- genti e impiegati | Lavoratori in proprio | Lavoratori dipen- denti e coadiuvanti | Totale | Imprenditori, diri- genti e impiegati | Lavoratori in proprio | Lavoratori dipen- denti e coadiuvanti | Totale | Imprenditori, diri- genti e impiegati | Lavoratori in proprio | Lavoratori dipen- denti e coadiuvanti | Totale | | |
| 14 | 812 | 1.205 | 2.031 | 1.333 | 661 | 13.051 | 15.045 | 3.947 | 1.259 | 3.267 | 8.473 | 5.294 | 2.732 | 17.523 | 25.549 | 28.280 | 53.829 |
| 11 | 301 | 1.147 | 1.459 | 378 | 188 | 4.225 | 4.791 | 983 | 382 | 880 | 2.245 | 1.372 | 871 | 6.252 | 8.495 | 8.697 | 17.192 |
| 13 | 207 | 743 | 963 | 434 | 148 | 3.104 | 3.686 | 1.215 | 332 | 1.113 | 2.660 | 1.662 | 687 | 4.960 | 7.309 | 8.847 | 16.156 |
| 5 | 920 | 1.107 | 2.032 | 278 | 228 | 3.532 | 4.038 | 1.396 | 562 | 1.704 | 3.662 | 1.679 | 1.710 | 6.343 | 9.732 | 12.470 | 22.202 |
| 1 | 380 | 703 | 1.084 | 122 | 80 | 1.995 | 2.197 | 548 | 270 | 726 | 1.544 | 671 | 730 | 3.424 | 4.825 | 6.067 | 10.892 |
| 14 | 503 | 1.540 | 2.057 | 275 | 153 | 3.671 | 4.099 | 1.324 | 404 | 1.508 | 3.236 | 1.613 | 1.060 | 6.719 | 9.392 | 12.157 | 21.549 |
| 58 | 3.123 | 6.445 | 9.626 | 2.820 | 1.458 | 29.578 | 33.856 | 9.413 | 3.209 | 9.198 | 21.820 | 12.291 | 7.790 | 45.221 | 65.302 | 76.518 | 141.820 |
| — | 13 | 21 | 34 | 48 | 26 | 368 | 442 | 241 | 56 | 243 | 540 | 289 | 95 | 632 | 1.016 | 1.438 | 2.454 |
| 4 | 126 | 210 | 340 | 93 | 89 | 593 | 775 | 609 | 176 | 579 | 1.364 | 705 | 391 | 1.382 | 2.479 | 3.224 | 5.703 |
| 5 | 94 | 115 | 214 | 200 | 95 | 1.417 | 1.712 | 761 | 238 | 786 | 1.785 | 966 | 427 | 2.318 | 3.711 | 5.098 | 8.809 |
| 7 | 212 | 141 | 360 | 631 | 180 | 2.283 | 3.094 | 2.162 | 467 | 1.807 | 4.436 | 2.800 | 859 | 4.231 | 7.890 | 11.477 | 19.367 |
| 1 | 41 | 81 | 123 | 164 | 57 | 1.021 | 1.242 | 755 | 124 | 668 | 1.547 | 920 | 222 | 1.770 | 2.912 | 4.257 | 7.169 |
| 17 | 473 | 547 | 1.037 | 1.088 | 421 | 5.314 | 6.823 | 4.287 | 1.005 | 3.840 | 9.132 | 5.392 | 1.899 | 9.701 | 16.992 | 24.056 | 41.048 |
| 2 | 99 | 191 | 292 | 630 | 208 | 4.985 | 5.823 | 1.215 | 404 | 1.095 | 2.714 | 1.847 | 711 | 6.271 | 8.829 | 9.618 | 18.447 |
| 4 | 117 | 182 | 303 | 547 | 232 | 4.040 | 4.819 | 1.378 | 412 | 1.145 | 2.935 | 1.929 | 761 | 5.367 | 8.057 | 9.013 | 17.070 |
| — | 36 | 23 | 59 | 77 | 37 | 608 | 722 | 448 | 79 | 396 | 923 | 525 | 152 | 1.027 | 1.704 | 2.370 | 4.074 |
| 38 | 328 | 1.722 | 2.088 | 2.708 | 801 | 17.059 | 20.578 | 4.579 | 1.748 | 4.045 | 10.372 | 7.325 | 2.877 | 22.836 | 33.038 | 41.010 | 74.048 |
| 10 | 212 | 345 | 567 | 607 | 248 | 4.884 | 5.739 | 1.625 | 459 | 1.241 | 3.325 | 2.242 | 919 | 6.470 | 9.631 | 12.853 | 22.484 |
| 17 | 507 | 1.733 | 2.257 | 447 | 281 | 5.089 | 5.817 | 1.784 | 550 | 1.771 | 4.105 | 2.248 | 1.338 | 8.593 | 12.179 | 19.187 | 31.366 |
| 23 | 382 | 2.449 | 2.854 | 369 | 233 | 4.171 | 4.773 | 1.019 | 424 | 1.271 | 2.714 | 1.411 | 1.039 | 7.891 | 10.341 | 13.290 | 23.631 |
| 20 | 412 | 2.315 | 2.747 | 275 | 157 | 3.391 | 3.823 | 787 | 367 | 1.280 | 2.434 | 1.082 | 936 | 6.986 | 9.004 | 13.162 | 22.166 |
| 10 | 850 | 2.290 | 3.150 | 220 | 269 | 3.795 | 4.284 | 960 | 529 | 1.322 | 2.811 | 1.190 | 1.648 | 7.407 | 10.245 | 15.041 | 25.286 |
| 124 | 2.943 | 11.250 | 14.317 | 5.880 | 2.466 | 48.032 | 56.378 | 13.795 | 4.972 | 13.566 | 32.333 | 19.799 | 10.381 | 72.848 | 103.028 | 135.544 | 238.572 |
| 9 | 93 | 339 | 441 | 156 | 133 | 1.209 | 1.498 | 1.497 | 215 | 1.692 | 3.404 | 1.662 | 441 | 3.240 | 5.343 | 6.386 | 11.729 |
| 5 | 78 | 134 | 217 | 187 | 129 | 1.216 | 1.532 | 1.306 | 225 | 1.100 | 2.631 | 1.498 | 432 | 2.450 | 4.380 | 6.072 | 10.452 |
| 14 | 171 | 473 | 658 | 343 | 262 | 2.425 | 3.030 | 2.803 | 440 | 2.792 | 6.035 | 3.160 | 873 | 5.690 | 9.723 | 12.458 | 22.181 |
| 21 | 540 | 1.527 | 2.088 | 265 | 262 | 4.173 | 4.700 | 1.571 | 450 | 1.354 | 3.375 | 1.857 | 1.252 | 7.054 | 10.163 | 15.846 | 26.009 |
| 5 | 488 | 489 | 982 | 330 | 258 | 3.574 | 4.162 | 1.398 | 371 | 1.168 | 2.937 | 1.733 | 1.117 | 5.231 | 8.081 | 11.864 | 19.945 |
| — | 64 | 59 | 123 | 118 | 68 | 835 | 1.021 | 591 | 117 | 478 | 1.196 | 709 | 249 | 1.372 | 2.330 | 3.658 | 5.988 |
| 15 | 476 | 765 | 1.256 | 249 | 215 | 3.159 | 3.623 | 1.440 | 393 | 1.133 | 2.966 | 1.704 | 1.084 | 5.057 | 7.845 | 12.152 | 19.997 |
| 28 | 268 | 851 | 1.147 | 364 | 191 | 4.065 | 4.620 | 1.633 | 416 | 1.952 | 4.001 | 2.025 | 875 | 6.868 | 9.768 | 15.012 | 24.780 |
| 34 | 590 | 1.055 | 1.679 | 394 | 361 | 5.157 | 5.912 | 1.810 | 590 | 1.723 | 4.123 | 2.238 | 1.541 | 7.935 | 11.714 | 18.061 | 29.775 |
| 22 | 479 | 1.684 | 2.185 | 193 | 184 | 6.046 | 6.423 | 833 | 227 | 1.055 | 2.115 | 1.048 | 890 | 8.785 | 10.723 | 15.768 | 26.491 |
| 125 | 2.905 | 6.430 | 9.460 | 1.913 | 1.539 | 27.009 | 30.461 | 9.276 | 2.564 | 8.863 | 20.703 | 11.314 | 7.008 | 42.302 | 60.624 | 92.361 | 152.985 |
| 27 | 348 | 662 | 1.037 | 326 | 225 | 3.415 | 3.966 | 2.525 | 459 | 2.192 | 5.176 | 2.878 | 1.032 | 6.269 | 10.179 | 15.441 | 25.620 |
| 5 | 28 | 64 | 97 | 103 | 31 | 653 | 787 | 668 | 73 | 733 | 1.474 | 776 | 132 | 1.450 | 2.358 | 2.599 | 4.957 |
| 2 | 53 | 53 | 108 | 227 | 56 | 632 | 915 | 858 | 94 | 823 | 1.775 | 1.087 | 203 | 1.508 | 2.798 | 2.921 | 5.719 |
| 34 | 429 | 779 | 1.242 | 656 | 312 | 4.700 | 5.668 | 4.051 | 626 | 3.748 | 8.425 | 4.741 | 1.367 | 9.227 | 15.335 | 20.961 | 36.296 |
| 7 | 351 | 1.650 | 2.008 | 212 | 150 | 1.979 | 2.341 | 753 | 313 | 858 | 1.924 | 972 | 814 | 4.487 | 6.273 | 8.530 | 14.803 |
| 8 | 674 | 1.639 | 2.321 | 242 | 249 | 2.549 | 3.040 | 900 | 361 | 1.178 | 2.439 | 1.150 | 1.284 | 5.366 | 7.800 | 10.931 | 18.731 |
| 14 | 714 | 1.869 | 2.597 | 198 | 252 | 2.652 | 3.102 | 803 | 332 | 931 | 2.066 | 1.015 | 1.298 | 5.452 | 7.765 | 10.268 | 18.033 |
| 11 | 1.023 | 2.947 | 3.981 | 226 | 325 | 4.302 | 4.853 | 1.002 | 450 | 1.304 | 2.756 | 1.239 | 1.798 | 8.553 | 11.590 | 14.719 | 26.309 |
| 35 | 1.076 | 3.211 | 4.322 | 469 | 408 | 6.375 | 7.252 | 1.983 | 580 | 2.216 | 4.779 | 2.487 | 2.064 | 11.802 | 16.353 | 18.943 | 35.296 |
| 36 | 438 | 2.593 | 3.067 | 204 | 170 | 4.058 | 4.432 | 856 | 267 | 1.147 | 2.270 | 1.096 | 875 | 7.798 | 9.769 | 11.554 | 21.323 |
| 21 | 427 | 1.687 | 2.135 | 140 | 101 | 1.159 | 1.400 | 652 | 178 | 605 | 1.435 | 813 | 706 | 3.451 | 4.970 | 5.163 | 10.133 |
| 14 | 874 | 2.744 | 3.632 | 168 | 151 | 2.979 | 3.298 | 1.244 | 308 | 965 | 2.517 | 1.426 | 1.333 | 6.688 | 9.447 | 12.397 | 21.844 |
| 146 | 5.577 | 18.340 | 24.063 | 1.859 | 1.806 | 26.053 | 29.718 | 8.193 | 2.789 | 9.204 | 20.186 | 10.198 | 10.172 | 53.597 | 73.967 | 92.505 | 166.472 |
| 9 | 686 | 1.564 | 2.259 | 123 | 149 | 2.419 | 2.691 | 940 | 148 | 772 | 1.860 | 1.072 | 983 | 4.755 | 6.810 | 9.514 | 16.324 |
| 10 | 717 | 2.577 | 3.304 | 182 | 149 | 2.339 | 2.670 | 1.332 | 216 | 1.418 | 2.966 | 1.524 | 1.082 | 6.334 | 8.940 | 9.814 | 18.754 |
| 14 | 704 | 2.052 | 2.770 | 84 | 138 | 1.368 | 1.590 | 879 | 148 | 761 | 1.788 | 977 | 990 | 4.181 | 6.148 | 6.890 | 13.038 |
| 5 | 844 | 2.325 | 3.174 | 113 | 180 | 1.700 | 1.993 | 903 | 138 | 654 | 1.695 | 1.021 | 1.162 | 4.679 | 6.862 | 8.274 | 15.136 |
| 38 | 2.951 | 8.518 | 11.507 | 502 | 616 | 7.826 | 8.944 | 4.054 | 650 | 3.605 | 8.309 | 4.594 | 4.217 | 19.949 | 28.760 | 34.492 | 63.252 |

Segue Tav. 163 — Iscritti e cancellati per settore di attività econo

Segue A — D A E P E R

| PROVINCIE E REGIONI | I S C R I T T I | | | | | | | | | | | | | | | | CONDIZIONI NON PROFESSIONALI | T O T A L E |
|-----------------------------------|--|--------------------------|--|---------------|--|--------------------------|--|---------------|--|--------------------------|--|---------------|--|--------------------------|--|---------------|---------------------------------|----------------|
| | AGRICOLTURA | | | | INDUSTRIA | | | | ALTRE ATTIVITÀ | | | | T O T A L E | | | | | |
| | Imprenditori, diri- genti e impiegati | Lavoratori in proprio | Lavoratori dipen- denti e coadiuvanti | Totale | Imprenditori, diri- genti e impiegati | Lavoratori in proprio | Lavoratori dipen- denti e coadiuvanti | Totale | Imprenditori, diri- genti e impiegati | Lavoratori in proprio | Lavoratori dipen- denti e coadiuvanti | Totale | Imprenditori, diri- genti e impiegati | Lavoratori in proprio | Lavoratori dipen- denti e coadiuvanti | Totale | | |
| Massa-Carrara | 1 | 22 | 42 | 65 | 54 | 26 | 557 | 637 | 388 | 96 | 200 | 684 | 443 | 144 | 799 | 1.386 | 2.174 | 3.560 |
| Lucca | 5 | 179 | 258 | 442 | 109 | 92 | 1.335 | 1.536 | 719 | 232 | 534 | 1.485 | 833 | 503 | 2.127 | 3.463 | 5.636 | 9.095 |
| Pistoia | 9 | 348 | 538 | 895 | 39 | 86 | 1.809 | 1.934 | 476 | 114 | 330 | 920 | 524 | 548 | 2.677 | 3.749 | 5.343 | 9.092 |
| Firenze | 69 | 1.087 | 3.615 | 4.771 | 559 | 693 | 8.355 | 9.597 | 2.528 | 709 | 2.959 | 6.196 | 3.156 | 2.479 | 14.929 | 20.564 | 26.077 | 46.641 |
| Livorno | 9 | 228 | 604 | 841 | 172 | 58 | 1.235 | 1.465 | 914 | 132 | 886 | 1.932 | 1.095 | 418 | 2.725 | 4.238 | 6.594 | 10.832 |
| Pisa | 30 | 693 | 1.411 | 2.134 | 89 | 110 | 2.083 | 2.282 | 917 | 146 | 840 | 1.903 | 1.036 | 949 | 4.334 | 6.319 | 8.695 | 15.014 |
| Arezzo | 23 | 407 | 1.400 | 1.830 | 66 | 95 | 1.177 | 1.338 | 632 | 118 | 483 | 1.233 | 721 | 620 | 3.060 | 4.401 | 6.050 | 10.451 |
| Siena | 26 | 706 | 2.175 | 2.907 | 59 | 64 | 1.182 | 1.305 | 648 | 119 | 557 | 1.324 | 733 | 889 | 3.914 | 5.536 | 6.933 | 12.465 |
| Grosseto | 21 | 230 | 534 | 785 | 77 | 34 | 717 | 828 | 581 | 92 | 404 | 1.077 | 679 | 356 | 1.655 | 2.690 | 4.958 | 7.648 |
| Toscana | 193 | 3.900 | 10.577 | 14.670 | 1.224 | 1.248 | 18.450 | 20.922 | 7.803 | 1.758 | 7.193 | 16.754 | 9.220 | 6.906 | 36.220 | 52.346 | 72.460 | 124.806 |
| Perugia | 23 | 879 | 2.091 | 2.993 | 105 | 102 | 1.395 | 1.592 | 1.117 | 153 | 587 | 1.857 | 1.245 | 1.134 | 4.063 | 6.442 | 8.726 | 15.168 |
| Terni | 3 | 236 | 538 | 777 | 70 | 30 | 669 | 769 | 466 | 62 | 226 | 754 | 539 | 328 | 1.433 | 2.300 | 3.901 | 6.201 |
| Umbria | 26 | 1.115 | 2.629 | 3.770 | 175 | 132 | 2.054 | 2.361 | 1.583 | 215 | 813 | 2.611 | 1.784 | 1.462 | 5.496 | 8.742 | 12.627 | 21.369 |
| Viterbo | 13 | 191 | 549 | 753 | 37 | 58 | 508 | 603 | 651 | 102 | 342 | 1.095 | 701 | 351 | 1.399 | 2.451 | 4.197 | 6.648 |
| Rieti | 5 | 129 | 198 | 332 | 20 | 26 | 251 | 297 | 399 | 34 | 189 | 622 | 424 | 189 | 638 | 1.251 | 2.019 | 3.270 |
| Roma | 69 | 670 | 3.589 | 4.328 | 752 | 1.460 | 24.656 | 26.858 | 14.281 | 2.167 | 16.034 | 32.482 | 5.102 | 4.297 | 44.279 | 63.678 | 90.038 | 153.716 |
| Latina | 10 | 205 | 498 | 703 | 81 | 81 | 1.108 | 1.270 | 819 | 153 | 413 | 1.385 | 910 | 439 | 2.009 | 3.358 | 5.968 | 9.326 |
| Frosinone | 10 | 181 | 339 | 530 | 73 | 91 | 896 | 1.060 | 904 | 95 | 327 | 1.326 | 987 | 367 | 1.562 | 2.916 | 4.722 | 7.638 |
| Lozio | 107 | 1.376 | 5.163 | 6.646 | 963 | 1.716 | 27.419 | 30.098 | 17.054 | 2.551 | 17.305 | 36.910 | 18.124 | 5.643 | 49.887 | 73.654 | 106.944 | 180.598 |
| Caserta | 12 | 351 | 950 | 1.323 | 84 | 177 | 2.038 | 2.299 | 1.599 | 189 | 588 | 2.376 | 1.695 | 717 | 3.586 | 5.998 | 9.641 | 15.635 |
| Benevento | 3 | 322 | 762 | 1.087 | 11 | 99 | 448 | 558 | 630 | 77 | 223 | 930 | 644 | 498 | 1.433 | 2.575 | 3.204 | 5.775 |
| Napoli | 17 | 241 | 914 | 1.172 | 556 | 353 | 5.984 | 6.893 | 5.114 | 734 | 3.301 | 9.149 | 5.687 | 1.328 | 10.199 | 17.214 | 33.267 | 50.481 |
| Avellino | 4 | 337 | 841 | 1.182 | 24 | 114 | 802 | 940 | 920 | 100 | 509 | 1.529 | 948 | 551 | 2.152 | 3.651 | 5.277 | 8.928 |
| Salerno | 22 | 429 | 1.473 | 1.924 | 86 | 271 | 2.724 | 3.081 | 2.139 | 361 | 1.045 | 3.545 | 2.247 | 1.061 | 5.242 | 8.550 | 13.451 | 22.001 |
| Campania | 58 | 1.680 | 4.950 | 6.688 | 761 | 1.014 | 11.996 | 13.771 | 10.402 | 1.461 | 5.666 | 17.529 | 11.221 | 4.155 | 22.612 | 37.988 | 64.840 | 102.828 |
| L'Aquila | 1 | 114 | 133 | 248 | 46 | 77 | 436 | 559 | 957 | 98 | 408 | 1.463 | 1.004 | 289 | 977 | 2.270 | 3.922 | 6.192 |
| Teramo | 6 | 473 | 610 | 1.089 | 22 | 101 | 648 | 771 | 481 | 83 | 237 | 801 | 509 | 657 | 1.495 | 2.661 | 4.801 | 7.462 |
| Pescara | 8 | 208 | 408 | 624 | 75 | 115 | 807 | 997 | 686 | 147 | 472 | 1.305 | 769 | 470 | 1.687 | 2.926 | 5.746 | 8.672 |
| Chieti | 9 | 286 | 491 | 786 | 55 | 95 | 727 | 877 | 854 | 94 | 397 | 1.345 | 918 | 475 | 1.615 | 3.008 | 4.733 | 7.741 |
| Campobasso | 13 | 310 | 822 | 1.145 | 33 | 83 | 538 | 654 | 630 | 79 | 419 | 1.128 | 676 | 472 | 1.779 | 2.927 | 3.535 | 6.462 |
| Abruzzi e Molise | 37 | 1.391 | 2.464 | 3.892 | 231 | 471 | 3.156 | 3.858 | 3.608 | 501 | 1.933 | 6.042 | 3.876 | 2.363 | 7.553 | 13.792 | 22.737 | 36.525 |
| Foggia | 15 | 476 | 1.770 | 2.261 | 66 | 151 | 1.034 | 1.251 | 1.365 | 167 | 765 | 2.297 | 1.446 | 794 | 3.569 | 5.809 | 8.384 | 14.193 |
| Bari | 27 | 236 | 1.266 | 1.529 | 136 | 195 | 1.835 | 2.166 | 2.566 | 297 | 1.539 | 4.402 | 2.729 | 728 | 4.640 | 8.097 | 13.247 | 21.344 |
| Taranto | 8 | 135 | 995 | 1.138 | 45 | 92 | 813 | 950 | 1.136 | 118 | 647 | 1.901 | 1.189 | 345 | 2.455 | 3.989 | 5.999 | 9.988 |
| Brindisi | 4 | 113 | 216 | 1.333 | 85 | 91 | 644 | 820 | 697 | 88 | 309 | 1.094 | 786 | 292 | 2.169 | 3.247 | 3.517 | 6.764 |
| Lecce | 11 | 130 | 1.329 | 1.470 | 37 | 166 | 1.361 | 1.564 | 1.119 | 137 | 448 | 1.704 | 1.167 | 433 | 3.138 | 4.738 | 5.053 | 9.791 |
| Puglia | 65 | 1.090 | 6.576 | 7.731 | 369 | 695 | 5.687 | 6.751 | 6.883 | 807 | 3.708 | 11.398 | 7.317 | 2.592 | 15.971 | 25.880 | 36.200 | 62.080 |
| Potenza | 12 | 319 | 795 | 1.126 | 38 | 82 | 698 | 818 | 802 | 79 | 411 | 1.292 | 852 | 480 | 1.904 | 3.236 | 4.186 | 7.422 |
| Matera | 8 | 149 | 360 | 517 | 25 | 52 | 408 | 485 | 440 | 47 | 233 | 720 | 473 | 248 | 1.001 | 1.722 | 2.228 | 3.950 |
| Basilicata | 20 | 468 | 1.155 | 1.643 | 63 | 134 | 1.106 | 1.303 | 1.242 | 126 | 644 | 2.012 | 1.325 | 728 | 2.905 | 4.958 | 6.414 | 11.372 |
| Cosenza | 5 | 253 | 1.326 | 1.584 | 76 | 162 | 1.298 | 1.536 | 1.308 | 152 | 636 | 2.096 | 1.389 | 567 | 3.260 | 5.216 | 7.585 | 12.801 |
| Catanzaro | 16 | 229 | 1.004 | 1.249 | 76 | 158 | 1.363 | 1.597 | 1.614 | 170 | 652 | 2.436 | 1.706 | 557 | 3.019 | 5.282 | 7.959 | 13.241 |
| Reggio di Calabria | 7 | 96 | 842 | 945 | 49 | 111 | 1.045 | 1.205 | 1.292 | 130 | 564 | 1.986 | 1.348 | 337 | 2.451 | 4.136 | 5.926 | 10.062 |
| Calabria | 28 | 578 | 3.172 | 3.778 | 201 | 431 | 3.706 | 4.338 | 4.214 | 452 | 1.852 | 6.518 | 4.443 | 1.461 | 8.730 | 14.634 | 21.470 | 36.104 |
| Trapani | 2 | 90 | 286 | 378 | 31 | 74 | 905 | 1.010 | 831 | 103 | 529 | 1.463 | 864 | 267 | 1.720 | 2.851 | 4.973 | 7.824 |
| Palermo | 12 | 230 | 712 | 954 | 88 | 163 | 1.988 | 2.239 | 2.723 | 305 | 1.987 | 5.015 | 2.823 | 698 | 4.687 | 8.208 | 13.747 | 21.954 |
| Messina | 18 | 221 | 1.312 | 1.551 | 81 | 153 | 1.010 | 1.244 | 1.641 | 203 | 930 | 2.774 | 1.740 | 577 | 3.252 | 5.569 | 8.543 | 14.112 |
| Agrigento | 6 | 99 | 291 | 396 | 50 | 104 | 905 | 1.059 | 1.038 | 122 | 431 | 1.591 | 1.094 | 325 | 1.627 | 3.046 | 5.347 | 8.391 |
| Caltanissetta | 5 | 76 | 223 | 304 | 60 | 76 | 797 | 933 | 620 | 65 | 351 | 1.036 | 685 | 217 | 1.371 | 2.273 | 4.221 | 6.494 |
| Enna | 5 | 87 | 174 | 266 | 18 | 43 | 460 | 521 | 432 | 43 | 173 | 648 | 455 | 173 | 807 | 1.435 | 2.545 | 3.981 |
| Catania | 24 | 166 | 1.894 | 2.084 | 161 | 246 | 2.194 | 2.601 | 2.059 | 353 | 1.135 | 3.547 | 2.244 | 765 | 5.223 | 8.232 | 14.334 | 22.564 |
| Ragusa | 3 | 113 | 363 | 479 | 29 | 56 | 458 | 543 | 430 | 63 | 268 | 761 | 462 | 232 | 1.089 | 1.783 | 3.481 | 5.264 |
| Siracusa | 4 | 89 | 669 | 762 | 159 | 126 | 980 | 1.265 | 779 | 113 | 631 | 1.523 | 942 | 328 | 2.280 | 3.550 | 6.316 | 9.864 |
| Sicilia | 79 | 1.171 | 5.924 | 7.174 | 677 | 1.041 | 9.697 | 11.415 | 10.553 | 1.370 | 6.435 | 18.358 | 11.309 | 3.582 | 22.056 | 36.947 | 63.507 | 100.451 |
| Sassari | 10 | 210 | 721 | 941 | 63 | 67 | 755 | 885 | 1.187 | 155 | 818 | 2.160 | 1.260 | 432 | 2.294 | 3.986 | 6.717 | 10.701 |
| Nuoro | 8 | 86 | 232 | 326 | 46 | 71 | 496 | 613 | 775 | 109 | 729 | 1.613 | 829 | 266 | 1.457 | 2.552 | 3.223 | 5.77 |

mica e posizione professionale o condizione - Provincie e Regioni

ALTRI COMUNI

CANCELLATI

| AGRICOLTURA | | | | INDUSTRIA | | | | ALTRE ATTIVITÀ | | | | TOTALE | | | | CONDIZIONI NON PROFESSIONALI | TOTALE |
|-------------------------------------|-----------------------|-------------------------------------|----------------|-------------------------------------|-----------------------|-------------------------------------|----------------|-------------------------------------|-----------------------|-------------------------------------|----------------|-------------------------------------|-----------------------|-------------------------------------|----------------|------------------------------|------------------|
| Imprenditori, dirigenti e impiegati | Lavoratori in proprio | Lavoratori dipendenti e coadiuvanti | Totale | Imprenditori, dirigenti e impiegati | Lavoratori in proprio | Lavoratori dipendenti e coadiuvanti | Totale | Imprenditori, dirigenti e impiegati | Lavoratori in proprio | Lavoratori dipendenti e coadiuvanti | Totale | Imprenditori, dirigenti e impiegati | Lavoratori in proprio | Lavoratori dipendenti e coadiuvanti | Totale | | |
| 2 | 33 | 74 | 109 | 96 | 32 | 738 | 866 | 422 | 186 | 395 | 1.003 | 520 | 251 | 1.207 | 1.978 | 2.990 | 4.968 |
| 5 | 146 | 215 | 366 | 118 | 98 | 1.362 | 1.578 | 728 | 223 | 633 | 1.584 | 851 | 467 | 2.210 | 3.528 | 5.763 | 9.291 |
| 12 | 171 | 255 | 438 | 82 | 70 | 1.180 | 1.332 | 516 | 146 | 342 | 1.004 | 610 | 387 | 1.777 | 2.774 | 4.080 | 6.854 |
| 65 | 791 | 2.459 | 3.315 | 430 | 391 | 5.204 | 6.025 | 2.075 | 488 | 1.771 | 4.334 | 2.570 | 1.670 | 9.434 | 13.674 | 17.279 | 30.953 |
| 10 | 138 | 298 | 446 | 216 | 55 | 1.184 | 1.455 | 866 | 118 | 718 | 1.702 | 1.092 | 311 | 2.200 | 3.603 | 5.389 | 8.992 |
| 26 | 557 | 1.267 | 1.850 | 137 | 128 | 2.185 | 2.450 | 896 | 181 | 878 | 1.955 | 1.059 | 866 | 4.330 | 6.255 | 8.443 | 14.698 |
| 16 | 504 | 1.772 | 2.292 | 117 | 141 | 2.442 | 2.700 | 768 | 162 | 992 | 1.922 | 901 | 807 | 5.205 | 6.914 | 9.216 | 16.130 |
| 33 | 753 | 2.502 | 3.288 | 83 | 84 | 1.686 | 1.853 | 764 | 154 | 894 | 1.812 | 880 | 991 | 5.082 | 6.953 | 8.377 | 15.330 |
| 18 | 294 | 700 | 1.012 | 131 | 48 | 1.462 | 1.641 | 637 | 117 | 696 | 1.450 | 786 | 459 | 2.858 | 4.103 | 6.529 | 10.632 |
| 187 | 3.387 | 9.542 | 13.116 | 1.410 | 1.047 | 17.443 | 19.900 | 7.672 | 1.775 | 7.319 | 16.766 | 9.269 | 6.209 | 34.304 | 49.782 | 68.066 | 117.848 |
| 34 | 926 | 2.418 | 3.378 | 156 | 168 | 3.150 | 3.474 | 1.591 | 332 | 1.745 | 3.668 | 1.781 | 1.426 | 7.313 | 10.520 | 13.984 | 24.504 |
| 2 | 238 | 606 | 846 | 92 | 47 | 1.054 | 1.193 | 669 | 92 | 604 | 1.365 | 763 | 377 | 2.264 | 3.404 | 5.011 | 8.415 |
| 36 | 1.164 | 3.024 | 4.224 | 248 | 215 | 4.204 | 4.667 | 2.260 | 424 | 2.349 | 5.033 | 2.544 | 1.803 | 9.577 | 13.924 | 18.995 | 32.919 |
| 9 | 195 | 521 | 725 | 59 | 83 | 1.060 | 1.202 | 819 | 107 | 823 | 1.749 | 887 | 385 | 2.404 | 3.676 | 5.954 | 9.630 |
| 8 | 135 | 361 | 504 | 29 | 72 | 1.597 | 1.698 | 698 | 148 | 1.394 | 2.240 | 735 | 355 | 3.352 | 4.442 | 6.027 | 10.469 |
| 34 | 412 | 1.016 | 1.462 | 750 | 398 | 5.707 | 6.855 | 7.068 | 698 | 4.324 | 12.090 | 7.852 | 1.508 | 11.047 | 20.407 | 30.322 | 50.729 |
| 11 | 152 | 446 | 609 | 63 | 95 | 1.642 | 1.800 | 869 | 132 | 806 | 1.807 | 943 | 379 | 2.894 | 4.216 | 7.217 | 11.433 |
| 5 | 244 | 648 | 897 | 109 | 148 | 2.863 | 3.120 | 1.274 | 181 | 1.253 | 2.708 | 1.388 | 573 | 4.764 | 6.725 | 10.458 | 17.183 |
| 67 | 1.138 | 2.992 | 4.197 | 1.010 | 796 | 12.869 | 14.675 | 10.728 | 1.266 | 8.600 | 20.594 | 11.805 | 3.200 | 24.461 | 39.466 | 59.978 | 99.444 |
| 14 | 346 | 1.138 | 1.498 | 140 | 222 | 3.425 | 3.787 | 1.990 | 257 | 1.188 | 3.435 | 2.144 | 825 | 5.751 | 8.720 | 12.745 | 21.465 |
| 5 | 392 | 921 | 1.318 | 55 | 110 | 1.517 | 1.682 | 895 | 105 | 694 | 1.694 | 955 | 607 | 3.132 | 4.694 | 5.883 | 10.577 |
| 23 | 302 | 957 | 1.282 | 768 | 483 | 7.485 | 8.736 | 5.772 | 1.071 | 3.698 | 10.531 | 6.563 | 1.856 | 12.130 | 20.549 | 36.336 | 56.885 |
| 3 | 424 | 1.097 | 1.524 | 112 | 197 | 2.746 | 3.055 | 1.498 | 158 | 1.243 | 2.899 | 1.613 | 779 | 5.086 | 7.478 | 10.345 | 17.823 |
| 29 | 541 | 1.825 | 2.395 | 198 | 324 | 4.819 | 5.341 | 2.467 | 411 | 1.696 | 4.574 | 2.694 | 1.276 | 8.340 | 12.310 | 17.465 | 29.776 |
| 74 | 2.005 | 5.938 | 8.017 | 1.273 | 1.336 | 19.992 | 22.601 | 12.622 | 2.002 | 8.509 | 23.133 | 13.969 | 5.343 | 34.439 | 53.751 | 82.775 | 136.526 |
| 5 | 112 | 295 | 412 | 139 | 126 | 2.082 | 2.347 | 1.379 | 194 | 1.188 | 2.761 | 1.523 | 432 | 3.565 | 5.520 | 8.345 | 13.865 |
| 7 | 514 | 870 | 1.391 | 65 | 146 | 1.598 | 1.809 | 662 | 153 | 616 | 1.431 | 734 | 813 | 3.084 | 4.631 | 7.767 | 12.398 |
| 8 | 232 | 474 | 714 | 105 | 107 | 1.139 | 1.351 | 693 | 97 | 535 | 1.325 | 806 | 436 | 2.148 | 3.390 | 5.722 | 9.112 |
| 7 | 283 | 678 | 968 | 104 | 166 | 1.848 | 2.118 | 1.115 | 160 | 920 | 2.195 | 1.226 | 609 | 3.446 | 5.281 | 7.634 | 12.915 |
| 8 | 309 | 965 | 1.282 | 93 | 170 | 1.835 | 2.098 | 954 | 146 | 958 | 2.058 | 1.055 | 625 | 3.758 | 5.438 | 6.799 | 12.237 |
| 35 | 1.450 | 3.282 | 4.767 | 506 | 715 | 8.502 | 9.723 | 4.803 | 750 | 4.217 | 9.770 | 5.344 | 2.915 | 16.001 | 24.260 | 36.267 | 60.527 |
| 16 | 448 | 1.871 | 2.335 | 273 | 284 | 8.009 | 8.566 | 1.881 | 275 | 2.103 | 4.259 | 2.170 | 1.007 | 11.983 | 15.160 | 20.060 | 35.220 |
| 22 | 294 | 1.372 | 1.688 | 452 | 341 | 8.993 | 9.786 | 3.116 | 534 | 2.972 | 6.622 | 3.590 | 1.169 | 13.337 | 18.096 | 24.373 | 42.469 |
| 7 | 162 | 1.046 | 1.215 | 152 | 148 | 3.227 | 3.527 | 1.390 | 140 | 1.108 | 2.638 | 1.549 | 450 | 5.381 | 7.380 | 9.554 | 16.934 |
| 5 | 106 | 1.092 | 1.203 | 62 | 100 | 1.735 | 1.897 | 832 | 111 | 734 | 1.677 | 899 | 317 | 3.561 | 4.777 | 4.930 | 9.707 |
| 16 | 130 | 1.386 | 1.532 | 144 | 205 | 2.663 | 3.012 | 1.634 | 253 | 942 | 2.829 | 1.794 | 588 | 4.991 | 7.373 | 7.530 | 14.903 |
| 66 | 1.140 | 6.767 | 7.973 | 1.083 | 1.078 | 24.627 | 26.788 | 8.853 | 1.313 | 7.859 | 18.025 | 10.002 | 3.531 | 39.253 | 52.786 | 66.447 | 119.233 |
| 11 | 402 | 1.163 | 1.576 | 112 | 174 | 3.723 | 4.009 | 1.089 | 145 | 1.029 | 2.263 | 1.212 | 721 | 5.915 | 7.848 | 9.729 | 17.577 |
| 12 | 148 | 429 | 589 | 45 | 79 | 1.506 | 1.630 | 532 | 67 | 405 | 1.004 | 589 | 294 | 2.340 | 3.223 | 4.112 | 7.335 |
| 23 | 550 | 1.592 | 2.165 | 157 | 253 | 5.229 | 5.639 | 1.621 | 212 | 1.434 | 3.267 | 1.801 | 1.015 | 8.255 | 11.071 | 13.841 | 24.912 |
| 11 | 279 | 1.623 | 1.913 | 148 | 257 | 3.794 | 4.199 | 1.671 | 212 | 1.252 | 3.135 | 1.830 | 748 | 6.669 | 9.247 | 12.628 | 21.875 |
| 13 | 261 | 1.249 | 1.523 | 183 | 290 | 6.288 | 6.761 | 1.995 | 213 | 1.584 | 3.792 | 2.191 | 764 | 9.121 | 12.076 | 17.325 | 29.401 |
| 8 | 128 | 1.000 | 1.136 | 171 | 230 | 4.966 | 5.367 | 1.721 | 228 | 1.427 | 3.376 | 1.900 | 586 | 7.393 | 9.879 | 13.271 | 23.150 |
| 32 | 668 | 3.872 | 4.572 | 502 | 777 | 15.048 | 16.327 | 5.387 | 653 | 4.263 | 10.303 | 5.921 | 2.098 | 23.183 | 31.202 | 43.224 | 74.426 |
| 3 | 127 | 384 | 514 | 73 | 117 | 2.132 | 2.322 | 1.121 | 138 | 786 | 2.045 | 1.197 | 382 | 3.302 | 4.881 | 7.420 | 12.301 |
| 17 | 330 | 996 | 1.343 | 316 | 305 | 5.847 | 6.468 | 2.866 | 444 | 2.407 | 5.717 | 3.199 | 1.079 | 9.250 | 13.528 | 20.887 | 34.415 |
| 17 | 240 | 1.595 | 1.842 | 198 | 261 | 3.408 | 3.867 | 2.167 | 287 | 1.585 | 4.039 | 2.382 | 788 | 6.578 | 9.748 | 13.051 | 22.799 |
| 6 | 123 | 481 | 610 | 114 | 159 | 2.761 | 3.034 | 1.325 | 160 | 940 | 2.425 | 1.445 | 442 | 4.182 | 6.069 | 9.539 | 15.608 |
| 4 | 103 | 365 | 472 | 74 | 98 | 3.054 | 3.226 | 726 | 96 | 665 | 1.487 | 804 | 297 | 4.084 | 5.185 | 7.988 | 13.173 |
| 9 | 99 | 491 | 599 | 61 | 108 | 2.377 | 2.546 | 634 | 94 | 450 | 1.178 | 704 | 301 | 3.318 | 4.323 | 6.878 | 11.201 |
| 27 | 188 | 1.638 | 1.853 | 246 | 304 | 3.822 | 4.372 | 2.342 | 410 | 1.501 | 4.253 | 2.615 | 902 | 6.961 | 10.478 | 16.433 | 26.911 |
| 3 | 103 | 367 | 473 | 54 | 75 | 993 | 1.122 | 588 | 76 | 431 | 1.095 | 645 | 254 | 1.791 | 2.690 | 4.482 | 7.172 |
| 1 | 88 | 592 | 681 | 102 | 142 | 1.390 | 1.634 | 861 | 106 | 612 | 1.579 | 964 | 336 | 2.594 | 3.894 | 6.690 | 10.584 |
| 87 | 1.401 | 6.899 | 8.387 | 1.238 | 1.569 | 25.784 | 28.591 | 12.630 | 1.811 | 9.377 | 23.818 | 13.955 | 4.781 | 42.060 | 60.796 | 93.368 | 154.164 |
| 12 | 268 | 880 | 1.160 | 78 | 100 | 1.839 | 2.017 | 1.305 | 166 | 1.346 | 2.817 | 1.395 | 534 | 4.065 | 5.994 | 8.587 | 14.581 |
| 11 | 171 | 505 | 687 | 62 | 81 | 1.252 | 1.395 | 974 | 136 | 1.167 | 2.277 | 1.047 | 388 | 2.924 | 4.359 | 5.218 | 9.577 |
| 28 | 265 | 1.241 | 1.534 | 289 | 212 | 5.724 | 6.225 | 2.109 | 296 | 2.915 | 5.320 | 2.426 | 773 | 9.880 | 13.079 | 18.478 | 31.557 |
| 51 | 704 | 2.626 | 3.381 | 429 | 393 | 8.815 | 9.637 | 4.388 | 593 | 5.428 | 10.414 | 4.868 | 1.695 | 16.869 | 23.432 | 32.283 | 55.715 |
| 1.214 | 32.192 | 99.337 | 132.743 | 22.965 | 17.085 | 293.818 | 333.868 | 127.077 | 27.115 | 114.414 | 268.606 | 151.256 | 76.392 | 507.569 | 735.217 | 1.005.577 | 1.740.794 |

Segue Tav. 163 — Iscritti e cancellati per settore di attività econo

B — D A E P E R

| PROVINCIE E REGIONI | I S C R I T T I | | | | | | | | | | | | | | | | CONDIZIONI NON PROFESSIONALI | T O T A L E |
|----------------------------------|--|--------------------------|--|------------|--|--------------------------|--|--------------|--|--------------------------|--|------------|--|--------------------------|--|--------------|---------------------------------|--------------|
| | AGRICOLTURA | | | | INDUSTRIA | | | | ALTRE ATTIVITÀ | | | | T O T A L E | | | | | |
| | Imprenditori, diri- genti e impiegati | Lavoratori in proprio | Lavoratori dipen- denti e coadiuvanti | Totale | Imprenditori, diri- genti e impiegati | Lavoratori in proprio | Lavoratori dipen- denti e coadiuvanti | Totale | Imprenditori, diri- genti e impiegati | Lavoratori in proprio | Lavoratori dipen- denti e coadiuvanti | Totale | Imprenditori, diri- genti e impiegati | Lavoratori in proprio | Lavoratori dipen- denti e coadiuvanti | Totale | | |
| Torino | 1 | 11 | 16 | 28 | 194 | 16 | 710 | 920 | 234 | 48 | 129 | 411 | 429 | 75 | 955 | 1.359 | 1.859 | 3.218 |
| Vercelli | — | 6 | 7 | 13 | 24 | 10 | 67 | 101 | 13 | 6 | 25 | 37 | 22 | 80 | 139 | 262 | 262 | 401 |
| Novara | — | — | — | — | 18 | 10 | 50 | 78 | 12 | 13 | 13 | 38 | 30 | 23 | 63 | 116 | 312 | 428 |
| Cuneo | 1 | 23 | 19 | 43 | 4 | 2 | 45 | 51 | 17 | 16 | 16 | 49 | 22 | 41 | 83 | 143 | 228 | 371 |
| Asti | — | 3 | 3 | 6 | 1 | 1 | 12 | 14 | 3 | 2 | 1 | 6 | 4 | 6 | 16 | 26 | 65 | 91 |
| Alessandria | 1 | 12 | 31 | 44 | 17 | 11 | 208 | 236 | 40 | 12 | 27 | 79 | 58 | 35 | 266 | 359 | 647 | 1.006 |
| Piemonte | 3 | 55 | 76 | 134 | 258 | 50 | 1.092 | 1.400 | 319 | 97 | 192 | 608 | 580 | 202 | 1.360 | 2.142 | 3.373 | 5.515 |
| Valle d'Aosta | — | 3 | — | 3 | 2 | 2 | 8 | 12 | 4 | 4 | 1 | 9 | 6 | 9 | 9 | 24 | 57 | 81 |
| Imperia | 1 | 18 | 11 | 30 | 22 | 19 | 138 | 179 | 55 | 32 | 52 | 139 | 78 | 69 | 201 | 348 | 528 | 876 |
| Savona | — | 5 | 4 | 9 | 6 | 2 | 28 | 36 | 13 | 10 | 11 | 34 | 19 | 17 | 43 | 79 | 178 | 257 |
| Genova | — | 7 | 1 | 8 | 51 | 13 | 84 | 148 | 95 | 41 | 58 | 194 | 146 | 61 | 143 | 350 | 810 | 1.160 |
| La Spezia | 1 | 4 | 2 | 7 | — | 2 | 10 | 12 | 3 | 7 | 1 | 11 | 4 | 13 | 13 | 30 | 60 | 110 |
| Liguria | 2 | 34 | 18 | 54 | 79 | 36 | 260 | 375 | 166 | 90 | 122 | 378 | 247 | 160 | 400 | 807 | 1.596 | 2.403 |
| Varese | — | 7 | 7 | 14 | 88 | 4 | 105 | 197 | 68 | 10 | 15 | 93 | 156 | 21 | 127 | 304 | 580 | 884 |
| Como | — | — | — | — | 20 | 5 | 43 | 68 | 23 | 9 | 4 | 36 | 43 | 14 | 47 | 104 | 215 | 319 |
| Sondrio | — | 7 | 2 | 9 | 1 | 2 | 29 | 32 | 3 | — | 2 | 5 | 4 | 9 | 33 | 46 | 76 | 122 |
| Milano | — | 3 | 4 | 7 | 382 | 31 | 315 | 728 | 365 | 112 | 63 | 540 | 747 | 146 | 382 | 1.275 | 2.104 | 3.379 |
| Bergamo | 1 | 3 | 5 | 9 | 33 | 8 | 102 | 143 | 14 | 9 | 9 | 32 | 48 | 20 | 116 | 184 | 345 | 529 |
| Brescia | — | 6 | 6 | 14 | 14 | 5 | 64 | 83 | 20 | 10 | 13 | 43 | 34 | 21 | 85 | 140 | 297 | 437 |
| Pavia | 1 | 1 | 3 | 5 | 14 | 1 | 27 | 42 | 3 | 5 | 3 | 11 | 18 | 7 | 33 | 58 | 114 | 172 |
| Cremona | — | 1 | — | 1 | 2 | 4 | 9 | 15 | 5 | 4 | 1 | 10 | 7 | 9 | 10 | 26 | 58 | 84 |
| Mantova | — | 1 | — | 1 | 4 | 4 | 16 | 24 | 3 | 5 | 7 | 15 | 7 | 10 | 23 | 40 | 60 | 100 |
| Lombardia | 2 | 29 | 29 | 60 | 558 | 64 | 710 | 1.332 | 504 | 164 | 117 | 785 | 1.064 | 257 | 856 | 2.177 | 3.849 | 6.026 |
| Bolzano - Bozen | 3 | 2 | 8 | 13 | 11 | 4 | 37 | 52 | 44 | 9 | 29 | 82 | 58 | 15 | 74 | 147 | 273 | 420 |
| Trento | 1 | 7 | 4 | 12 | 13 | 10 | 63 | 86 | 24 | 12 | 12 | 48 | 38 | 29 | 79 | 146 | 244 | 390 |
| Trentino-A. Ad. | 4 | 9 | 12 | 25 | 24 | 14 | 100 | 138 | 68 | 21 | 41 | 130 | 96 | 44 | 153 | 293 | 517 | 810 |
| Verona | 3 | 7 | 10 | 20 | 8 | 9 | 62 | 79 | 31 | 15 | 6 | 52 | 42 | 31 | 78 | 151 | 323 | 474 |
| Vicenza | 1 | 21 | 14 | 36 | 13 | 13 | 216 | 242 | 22 | 26 | 20 | 68 | 36 | 60 | 250 | 346 | 701 | 1.047 |
| Belluno | 1 | — | — | 1 | 7 | 2 | 29 | 38 | 9 | 9 | 4 | 22 | 17 | 11 | 33 | 61 | 158 | 219 |
| Treviso | 2 | 55 | 56 | 113 | 6 | 19 | 328 | 355 | 14 | 26 | 39 | 79 | 24 | 100 | 423 | 547 | 872 | 1.419 |
| Venezia | 2 | 10 | 6 | 18 | 22 | 4 | 110 | 136 | 33 | 10 | 27 | 70 | 57 | 24 | 143 | 224 | 455 | 679 |
| Padova | 1 | 10 | 6 | 17 | 14 | 12 | 56 | 82 | 22 | 9 | 13 | 44 | 37 | 31 | 75 | 143 | 273 | 416 |
| Rovigo | — | 2 | — | 2 | — | — | 10 | 11 | 1 | 1 | — | 2 | 2 | 3 | 10 | 15 | 32 | 47 |
| Veneto | 10 | 105 | 92 | 207 | 73 | 59 | 811 | 943 | 132 | 96 | 109 | 337 | 215 | 260 | 1.012 | 1.487 | 2.814 | 4.301 |
| Udine | 2 | 72 | 33 | 107 | 17 | 36 | 365 | 418 | 36 | 27 | 34 | 97 | 55 | 135 | 432 | 622 | 1.137 | 1.759 |
| Gorizia | — | 9 | 4 | 13 | 7 | 6 | 32 | 45 | 11 | 5 | 9 | 25 | 18 | 20 | 45 | 83 | 286 | 369 |
| Trieste | 2 | 7 | 35 | 48 | 18 | 6 | 182 | 206 | 64 | 15 | 76 | 155 | 84 | 28 | 297 | 409 | 677 | 1.086 |
| Friuli-Venezia G. | 4 | 88 | 76 | 168 | 42 | 48 | 579 | 669 | 111 | 47 | 119 | 277 | 157 | 183 | 774 | 1.114 | 2.100 | 3.214 |
| Piacenza | — | 4 | 4 | 8 | 3 | 1 | 30 | 34 | 7 | 4 | 4 | 15 | 10 | 9 | 38 | 57 | 139 | 196 |
| Parma | 1 | 14 | 5 | 20 | 20 | 11 | 44 | 75 | 23 | 18 | 9 | 50 | 44 | 43 | 58 | 145 | 214 | 359 |
| Reggio nell'Emilia | — | 1 | 2 | 3 | 5 | 3 | 35 | 43 | 7 | 7 | 6 | 20 | 12 | 11 | 43 | 66 | 154 | 220 |
| Modena | — | 3 | 4 | 7 | 10 | 5 | 52 | 67 | 13 | 10 | 4 | 27 | 23 | 18 | 60 | 101 | 230 | 331 |
| Bologna | 1 | 3 | 17 | 21 | 31 | 12 | 95 | 138 | 33 | 13 | 23 | 69 | 65 | 28 | 135 | 228 | 426 | 654 |
| Ferrara | 1 | — | 10 | 11 | 4 | 3 | 17 | 24 | 7 | 4 | 4 | 15 | 12 | 7 | 31 | 50 | 84 | 134 |
| Ravenna | — | — | — | — | — | 3 | 102 | 105 | 6 | 3 | 10 | 19 | 6 | 6 | 120 | 132 | 249 | 381 |
| Forlì | 3 | 5 | 11 | 19 | 8 | 5 | 47 | 60 | 17 | 7 | 16 | 40 | 28 | 17 | 74 | 119 | 283 | 402 |
| Emilia-Romagna | 6 | 30 | 61 | 97 | 81 | 43 | 422 | 546 | 113 | 66 | 76 | 255 | 200 | 139 | 559 | 898 | 1.779 | 2.677 |
| Pesaro e Urbino | — | 5 | 6 | 11 | 3 | 3 | 30 | 36 | 10 | 2 | 6 | 18 | 13 | 10 | 42 | 65 | 185 | 250 |
| Ancona | 2 | 1 | 3 | 6 | 3 | 7 | 30 | 40 | 3 | 3 | 5 | 11 | 8 | 11 | 38 | 57 | 187 | 244 |
| Macerata | 1 | 4 | 3 | 8 | 1 | 2 | 23 | 26 | 6 | 2 | 3 | 11 | 8 | 8 | 29 | 45 | 114 | 159 |
| Ascoli Piceno | 1 | 5 | 4 | 10 | 9 | 4 | 27 | 40 | 6 | 5 | 3 | 14 | 16 | 14 | 34 | 64 | 131 | 195 |
| Marche | 4 | 15 | 16 | 35 | 16 | 16 | 110 | 142 | 25 | 12 | 17 | 54 | 45 | 43 | 143 | 231 | 617 | 848 |

mica e posizione professionale o condizione - Provincie e Regioni

L'ESTERO

CANCELLATI

| AGRICOLTURA | | | | INDUSTRIA | | | | ALTRE ATTIVITÀ | | | | TOTALE | | | | CONDIZIONI NON PROFESSIONALI | TOTALE |
|-------------------------------------|-----------------------|-------------------------------------|--------|-------------------------------------|-----------------------|-------------------------------------|--------|-------------------------------------|-----------------------|-------------------------------------|--------|-------------------------------------|-----------------------|-------------------------------------|--------|------------------------------|--------|
| Imprenditori, dirigenti e impiegati | Lavoratori in proprio | Lavoratori dipendenti e coadiuvanti | Totale | Imprenditori, dirigenti e impiegati | Lavoratori in proprio | Lavoratori dipendenti e coadiuvanti | Totale | Imprenditori, dirigenti e impiegati | Lavoratori in proprio | Lavoratori dipendenti e coadiuvanti | Totale | Imprenditori, dirigenti e impiegati | Lavoratori in proprio | Lavoratori dipendenti e coadiuvanti | Totale | | |
| — | 10 | 7 | 17 | 101 | 22 | 419 | 542 | 326 | 47 | 122 | 495 | 427 | 79 | 548 | 1.054 | 847 | 1.901 |
| — | 3 | 4 | 7 | 11 | 4 | 53 | 68 | 8 | 2 | 9 | 19 | 19 | 9 | 66 | 94 | 71 | 165 |
| — | 3 | 3 | 3 | 7 | 8 | 83 | 98 | 10 | 16 | 16 | 42 | 17 | 24 | 102 | 143 | 264 | 407 |
| — | 17 | 33 | 50 | 4 | — | 27 | 31 | 9 | 5 | 8 | 22 | 13 | 22 | 68 | 103 | 107 | 210 |
| — | 5 | 7 | 12 | 2 | 2 | 6 | 10 | 2 | 2 | 1 | 5 | 4 | 9 | 14 | 27 | 22 | 49 |
| — | 15 | 5 | 20 | 6 | 2 | 20 | 28 | 7 | 3 | 8 | 18 | 13 | 20 | 33 | 66 | 37 | 103 |
| — | 50 | 59 | 109 | 131 | 38 | 608 | 777 | 362 | 75 | 164 | 601 | 493 | 163 | 831 | 1.487 | 1.348 | 2.835 |
| — | 1 | 1 | 2 | 1 | — | 13 | 14 | 2 | — | 6 | 8 | 3 | 1 | 20 | 24 | 29 | 53 |
| — | 2 | 4 | 6 | 4 | 9 | 39 | 52 | 4 | 10 | 8 | 22 | 8 | 21 | 51 | 80 | 161 | 241 |
| — | 1 | 7 | 8 | 5 | 4 | 46 | 55 | 9 | 1 | 4 | 14 | 14 | 6 | 57 | 77 | 64 | 141 |
| — | 5 | 4 | 9 | 11 | 2 | 40 | 53 | 79 | 19 | 42 | 140 | 90 | 26 | 86 | 202 | 270 | 472 |
| — | 8 | 15 | 23 | 20 | 15 | 130 | 165 | 92 | 30 | 57 | 179 | 112 | 53 | 202 | 367 | 514 | 881 |
| — | — | 1 | 1 | 7 | 3 | 48 | 58 | 29 | 4 | 4 | 37 | 36 | 7 | 53 | 96 | 111 | 207 |
| — | — | — | — | 4 | 3 | 20 | 27 | 11 | 2 | 10 | 23 | 15 | 5 | 30 | 50 | 86 | 136 |
| — | — | — | — | 1 | 1 | 10 | 12 | 4 | 1 | 6 | 11 | 5 | 2 | 16 | 23 | 83 | 105 |
| 1 | — | — | 1 | 137 | 16 | 62 | 215 | 129 | 29 | 19 | 177 | 267 | 45 | 81 | 393 | 546 | 939 |
| 1 | 1 | 2 | 4 | 9 | 3 | 71 | 83 | 7 | 5 | 13 | 25 | 17 | 9 | 86 | 112 | 115 | 227 |
| — | 4 | 2 | 6 | 3 | 1 | 33 | 37 | 7 | 7 | 10 | 24 | 10 | 12 | 45 | 67 | 73 | 140 |
| — | 1 | 1 | 2 | 3 | 1 | 33 | 37 | 2 | 1 | 4 | 7 | 5 | 3 | 38 | 46 | 29 | 75 |
| — | — | 2 | 2 | 1 | 1 | 1 | 3 | 4 | 2 | 3 | 9 | 5 | 3 | 6 | 14 | 5 | 19 |
| — | — | — | — | — | — | 1 | 1 | 1 | 1 | 1 | 3 | 1 | 1 | 2 | 4 | 11 | 15 |
| 2 | 6 | 8 | 16 | 155 | 29 | 279 | 473 | 194 | 52 | 70 | 316 | 361 | 87 | 357 | 805 | 1.059 | 1.864 |
| — | 2 | 47 | 49 | 10 | 2 | 80 | 92 | 28 | 10 | 45 | 83 | 38 | 14 | 172 | 224 | 230 | 454 |
| 1 | 4 | 5 | 10 | 5 | 5 | 60 | 70 | 9 | 2 | 6 | 17 | 15 | 11 | 71 | 97 | 130 | 227 |
| 1 | 6 | 52 | 59 | 15 | 7 | 140 | 162 | 37 | 12 | 51 | 100 | 53 | 25 | 243 | 321 | 360 | 681 |
| — | 2 | 3 | 5 | 3 | — | 21 | 24 | 7 | 2 | 4 | 13 | 10 | 4 | 28 | 42 | 49 | 91 |
| 8 | 17 | 25 | 7 | 7 | 3 | 171 | 181 | 9 | 8 | 6 | 23 | 16 | 19 | 194 | 229 | 277 | 506 |
| 1 | 1 | 2 | 2 | 2 | — | 51 | 53 | 4 | 9 | 10 | 23 | 6 | 10 | 62 | 78 | 105 | 183 |
| 1 | 66 | 96 | 157 | 6 | 12 | 290 | 308 | 41 | 10 | 65 | 116 | 48 | 88 | 445 | 581 | 451 | 1.032 |
| — | 2 | 5 | 7 | 6 | 3 | 87 | 96 | 24 | 2 | 20 | 46 | 30 | 7 | 112 | 149 | 197 | 346 |
| — | 8 | 8 | 3 | 3 | 3 | 37 | 43 | 7 | 4 | 7 | 18 | 10 | 7 | 52 | 69 | 69 | 138 |
| — | 7 | 7 | 2 | 2 | — | 5 | 7 | 2 | 2 | 2 | 4 | 4 | — | 14 | 18 | 14 | 32 |
| 1 | 79 | 131 | 211 | 29 | 21 | 662 | 712 | 94 | 35 | 114 | 243 | 124 | 135 | 907 | 1.166 | 1.162 | 2.328 |
| — | 24 | 34 | 58 | 17 | 11 | 540 | 568 | 18 | 15 | 51 | 84 | 35 | 50 | 625 | 710 | 802 | 1.512 |
| — | 2 | 6 | 8 | 5 | 2 | 53 | 60 | 13 | 4 | 16 | 33 | 18 | 8 | 75 | 101 | 129 | 230 |
| — | 1 | 6 | 7 | 9 | 5 | 79 | 93 | 42 | 8 | 29 | 79 | 51 | 14 | 114 | 179 | 159 | 338 |
| — | 27 | 46 | 73 | 31 | 18 | 672 | 721 | 73 | 27 | 96 | 196 | 104 | 72 | 814 | 990 | 1.090 | 2.080 |
| — | — | 2 | 2 | 5 | 1 | 28 | 34 | 14 | 2 | 13 | 29 | 19 | 3 | 43 | 65 | 38 | 103 |
| — | 12 | 10 | 22 | 7 | 2 | 55 | 64 | 1 | — | 9 | 10 | 8 | 14 | 74 | 96 | 85 | 182 |
| — | 1 | 7 | 8 | 4 | 2 | 22 | 28 | 7 | — | 2 | 9 | 11 | 3 | 31 | 45 | 52 | 97 |
| — | 5 | 7 | 12 | 1 | 1 | 5 | 6 | 1 | 1 | 1 | 2 | 1 | 6 | 13 | 20 | 38 | 58 |
| — | 1 | 1 | 2 | 6 | 2 | 24 | 32 | 9 | 4 | 4 | 17 | 15 | 7 | 29 | 51 | 51 | 102 |
| — | — | 1 | 1 | 1 | — | 12 | 13 | 7 | 2 | 3 | 12 | 8 | 2 | 16 | 26 | 40 | 66 |
| — | 3 | 2 | 5 | — | — | 2 | 2 | 5 | 3 | 4 | 12 | 5 | 6 | 8 | 19 | 12 | 31 |
| — | 14 | 23 | 37 | — | 3 | 15 | 18 | 8 | 2 | 10 | 20 | 8 | 19 | 48 | 75 | 67 | 142 |
| — | 36 | 53 | 89 | 23 | 11 | 163 | 197 | 52 | 13 | 46 | 111 | 75 | 60 | 262 | 397 | 384 | 781 |
| — | 7 | 7 | 14 | 3 | 3 | 25 | 31 | 11 | 4 | 6 | 21 | 14 | 14 | 38 | 66 | 119 | 185 |
| — | 1 | 3 | 4 | — | 1 | 22 | 23 | 4 | 1 | 5 | 10 | 4 | 3 | 30 | 37 | 68 | 105 |
| — | — | 1 | 1 | 2 | — | 13 | 15 | 9 | 2 | 9 | 20 | 11 | 2 | 23 | 36 | 33 | 69 |
| — | — | 1 | 1 | — | 2 | 15 | 17 | — | 1 | 2 | 3 | — | 3 | 18 | 21 | 19 | 40 |
| — | 8 | 12 | 20 | 5 | 6 | 75 | 86 | 24 | 8 | 22 | 54 | 29 | 22 | 109 | 160 | 239 | 399 |

Segue Tav. 163 — Iscritti e cancellati per settore di attività econo

Segue B — D A E P E R

| PROVINCIE E REGIONI | I S C R I T T I | | | | | | | | | | | | | | | | CONDIZIONI NON PROFESSIONALI | T O T A L E |
|-----------------------------------|--|--------------------------|--|--------------|--|--------------------------|--|--------------|--|--------------------------|--|--------------|--|--------------------------|--|---------------|---------------------------------|---------------|
| | AGRICOLTURA | | | | INDUSTRIA | | | | ALTRE ATTIVITÀ | | | | T O T A L E | | | | | |
| | Imprenditori, diri- genti e impiegati | Lavoratori in proprio | Lavoratori dipen- denti e coadiuvanti | Totale | Imprenditori, diri- genti e impiegati | Lavoratori in proprio | Lavoratori dipen- denti e coadiuvanti | Totale | Imprenditori, diri- genti e impiegati | Lavoratori in proprio | Lavoratori dipen- denti e coadiuvanti | Totale | Imprenditori, diri- genti e impiegati | Lavoratori in proprio | Lavoratori dipen- denti e coadiuvanti | Totale | | |
| Massa-Carrara . . . | — | 2 | — | 2 | 5 | 4 | 22 | 31 | 11 | 3 | 14 | 28 | 16 | 9 | 36 | 61 | 117 | 178 |
| Lucca | 2 | 9 | 6 | 17 | 17 | 13 | 84 | 114 | 23 | 20 | 12 | 55 | 42 | 42 | 102 | 186 | 328 | 514 |
| Pistoia | — | — | 2 | 2 | 2 | 2 | 22 | 26 | 8 | 2 | 5 | 15 | 10 | 4 | 29 | 43 | 94 | 137 |
| Firenze | 2 | 3 | 3 | 8 | 20 | 5 | 40 | 65 | 55 | 20 | 21 | 96 | 77 | 28 | 64 | 169 | 509 | 678 |
| Livorno | 2 | 7 | 3 | 12 | 10 | 5 | 32 | 47 | 24 | 8 | 4 | 36 | 36 | 20 | 39 | 95 | 156 | 251 |
| Pisa | 4 | — | — | 4 | 3 | 4 | 25 | 32 | 9 | 3 | 1 | 13 | 16 | 7 | 26 | 49 | 104 | 153 |
| Arezzo | 1 | 2 | 18 | 21 | 6 | 20 | 191 | 217 | 32 | 9 | 48 | 89 | 39 | 31 | 257 | 327 | 565 | 892 |
| Sienna | — | — | — | — | 1 | 1 | 5 | 7 | 4 | 1 | 2 | 7 | 5 | 2 | 7 | 14 | 34 | 48 |
| Grosseto | — | 1 | 2 | 3 | 2 | — | 7 | 9 | 4 | 1 | 2 | 7 | 6 | 2 | 11 | 19 | 48 | 67 |
| Toscana | 11 | 24 | 34 | 69 | 66 | 54 | 428 | 548 | 170 | 67 | 109 | 346 | 247 | 145 | 571 | 963 | 1.955 | 2.918 |
| Perugia | — | 1 | 3 | 4 | 2 | 2 | 34 | 38 | 14 | 2 | 2 | 18 | 16 | 5 | 39 | 60 | 129 | 189 |
| Terni | — | 3 | 1 | 4 | 2 | — | 12 | 14 | 2 | 1 | 2 | 5 | 4 | 4 | 15 | 23 | 45 | 68 |
| Umbria | — | 4 | 4 | 8 | 4 | 2 | 46 | 52 | 16 | 3 | 4 | 23 | 20 | 9 | 54 | 83 | 174 | 257 |
| Viterbo | — | 1 | — | 1 | 1 | — | 4 | 5 | 3 | 1 | 2 | 6 | 4 | 2 | 6 | 12 | 15 | 27 |
| Rieti | — | 1 | 1 | 2 | 2 | — | 1 | 3 | 1 | — | — | 1 | 3 | 1 | 2 | 6 | 11 | 17 |
| Roma | 5 | 16 | 18 | 39 | 82 | 73 | 307 | 462 | 1.026 | 109 | 176 | 1.311 | 1.113 | 198 | 501 | 1.812 | 2.690 | 4.502 |
| Latina | 2 | 25 | 13 | 40 | 7 | 8 | 55 | 70 | 14 | 17 | 9 | 40 | 23 | 50 | 77 | 150 | 275 | 425 |
| Frosinone | 2 | 43 | 51 | 96 | 15 | 32 | 281 | 328 | 48 | 29 | 38 | 115 | 65 | 104 | 370 | 539 | 855 | 1.394 |
| Lazio | 9 | 86 | 83 | 178 | 107 | 113 | 648 | 868 | 1.092 | 156 | 225 | 1.473 | 1.208 | 355 | 956 | 2.519 | 3.846 | 6.365 |
| Caserta | 1 | 19 | 45 | 65 | 1 | 15 | 235 | 251 | 16 | 9 | 39 | 64 | 18 | 43 | 319 | 380 | 814 | 1.194 |
| Benevento | — | 28 | 27 | 55 | — | 15 | 15 | 30 | 1 | 3 | 1 | 5 | 1 | 46 | 43 | 90 | 78 | 168 |
| Napoli | 2 | 13 | 16 | 31 | 30 | 15 | 194 | 239 | 99 | 42 | 54 | 195 | 131 | 70 | 264 | 465 | 937 | 1.402 |
| Avellino | — | 23 | 25 | 48 | 3 | 8 | 46 | 57 | 8 | 6 | 5 | 19 | 11 | 37 | 76 | 124 | 215 | 339 |
| Salerno | — | 27 | 24 | 51 | 5 | 32 | 89 | 126 | 22 | 22 | 15 | 59 | 27 | 81 | 128 | 236 | 318 | 554 |
| Campania | 3 | 110 | 137 | 250 | 39 | 85 | 579 | 703 | 146 | 82 | 114 | 342 | 188 | 277 | 830 | 1.295 | 2.362 | 3.657 |
| L'Aquila | — | 25 | 40 | 65 | 8 | 17 | 100 | 125 | 9 | 12 | 4 | 25 | 17 | 54 | 144 | 215 | 276 | 491 |
| Teramo | — | 10 | 8 | 18 | — | 8 | 39 | 47 | 3 | 3 | 6 | 12 | 3 | 21 | 53 | 77 | 138 | 215 |
| Pescara | — | 14 | 5 | 19 | 5 | 7 | 51 | 63 | 6 | 12 | 5 | 23 | 11 | 33 | 61 | 105 | 191 | 296 |
| Chieti | — | 51 | 29 | 80 | 4 | 14 | 86 | 104 | 8 | 5 | 14 | 27 | 12 | 70 | 129 | 211 | 230 | 441 |
| Campobasso | 1 | 85 | 18 | 104 | 3 | 14 | 42 | 59 | 5 | 1 | 6 | 12 | 9 | 100 | 66 | 175 | 148 | 323 |
| Abruzzi e Molise | 1 | 185 | 100 | 286 | 20 | 60 | 318 | 398 | 31 | 33 | 35 | 99 | 52 | 278 | 453 | 783 | 983 | 1.766 |
| Foggia | — | 9 | 10 | 19 | — | 3 | 21 | 24 | 7 | 4 | 4 | 15 | 7 | 16 | 35 | 58 | 120 | 178 |
| Bari | — | 27 | 67 | 94 | 6 | 32 | 197 | 235 | 25 | 40 | 46 | 111 | 31 | 99 | 310 | 440 | 754 | 1.194 |
| Taranto | — | 3 | 2 | 5 | — | 5 | 17 | 22 | 5 | 3 | 1 | 9 | 5 | 11 | 20 | 36 | 61 | 97 |
| Brindisi | 1 | 1 | 17 | 19 | 10 | 19 | 87 | 116 | 18 | 12 | 23 | 53 | 29 | 32 | 127 | 188 | 428 | 616 |
| Lecce | — | — | 1 | 1 | — | — | 5 | 5 | 10 | — | 4 | 14 | 10 | — | 10 | 20 | 58 | 78 |
| Puglia | 1 | 40 | 97 | 138 | 16 | 59 | 327 | 402 | 65 | 59 | 78 | 202 | 82 | 158 | 502 | 742 | 1.421 | 2.163 |
| Potenza | — | 12 | 13 | 25 | 1 | 20 | 26 | 47 | 7 | 12 | 4 | 23 | 8 | 44 | 43 | 95 | 103 | 198 |
| Matera | — | — | 1 | 1 | 1 | — | 5 | 6 | 3 | 1 | 3 | 7 | 4 | 1 | 9 | 14 | 17 | 31 |
| Basilicata | — | 12 | 14 | 26 | 2 | 20 | 31 | 53 | 10 | 13 | 7 | 30 | 12 | 45 | 52 | 109 | 120 | 229 |
| Cosenza | — | 18 | 24 | 42 | 5 | 14 | 85 | 104 | 14 | 21 | 12 | 47 | 19 | 53 | 121 | 193 | 250 | 443 |
| Catanzaro | — | 39 | 130 | 169 | 2 | 17 | 103 | 122 | 8 | 9 | 7 | 24 | 10 | 65 | 240 | 315 | 381 | 696 |
| Reggio di Calabria | — | 22 | 73 | 95 | 2 | 10 | 61 | 73 | 7 | 10 | 8 | 25 | 9 | 42 | 142 | 193 | 200 | 393 |
| Calabria | — | 79 | 227 | 306 | 9 | 41 | 249 | 299 | 29 | 40 | 27 | 96 | 38 | 160 | 503 | 701 | 831 | 1.532 |
| Trapani | — | 23 | 31 | 54 | 3 | 12 | 109 | 124 | 6 | 18 | 18 | 42 | 9 | 53 | 158 | 220 | 434 | 654 |
| Palermo | — | 22 | 23 | 45 | 11 | 13 | 72 | 96 | 52 | 23 | 28 | 103 | 63 | 58 | 123 | 244 | 394 | 638 |
| Messina | 1 | 27 | 41 | 69 | 2 | 14 | 61 | 77 | 15 | 10 | 12 | 37 | 18 | 51 | 114 | 183 | 298 | 481 |
| Agrigento | — | 13 | 27 | 41 | 2 | 10 | 43 | 55 | 2 | 4 | 2 | 8 | 5 | 27 | 72 | 104 | 231 | 335 |
| Caltanissetta | — | 4 | 9 | 13 | 3 | 7 | 62 | 72 | 3 | 5 | 6 | 14 | 6 | 16 | 77 | 99 | 218 | 317 |
| Enna | — | 3 | 3 | 6 | — | 1 | 13 | 14 | 1 | 1 | 2 | 4 | 1 | 5 | 18 | 24 | 78 | 102 |
| Catania | — | 27 | 57 | 84 | 13 | 25 | 92 | 130 | 29 | 20 | 21 | 70 | 42 | 72 | 170 | 284 | 502 | 786 |
| Ragusa | — | 18 | 25 | 43 | 3 | 41 | 92 | 136 | 10 | 11 | 8 | 29 | 13 | 70 | 125 | 208 | 270 | 478 |
| Siracusa | — | 9 | 33 | 42 | 9 | 26 | 107 | 142 | 19 | 22 | 25 | 66 | 28 | 57 | 165 | 250 | 376 | 626 |
| Sicilia | 2 | 146 | 249 | 397 | 46 | 149 | 651 | 846 | 137 | 114 | 122 | 373 | 185 | 409 | 1.022 | 1.616 | 2.801 | 4.417 |
| Sassari | — | 4 | 8 | 12 | — | 1 | 10 | 11 | 5 | 4 | 8 | 17 | 5 | 9 | 26 | 40 | 54 | 94 |
| Nuoro | — | — | — | — | — | — | 1 | 1 | 1 | — | — | 1 | 1 | — | 1 | 2 | 6 | 8 |
| Cagliari | 2 | 3 | 3 | 8 | 7 | 3 | 8 | 18 | 11 | 4 | 4 | 19 | 20 | 10 | 15 | 45 | 106 | 151 |
| Sardegna | 2 | 7 | 11 | 20 | 7 | 4 | 19 | 30 | 17 | 8 | 12 | 37 | 26 | 19 | 42 | 87 | 166 | 253 |
| TOTALE | 64 | 1.061 | 1.336 | 2.461 | 1.449 | 919 | 7.388 | 9.756 | 3.155 | 1.172 | 1.527 | 5.854 | 4.668 | 3.152 | 10.251 | 18.071 | 31.361 | 49.432 |

Tav. 164 — Iscritti nelle Regioni per settore di attività economica e posizione professionale o condizione, secondo la provenienza

| REGIONI DI CANCEL- LAZIONE (Provenienza) | REGIONI DI ISCRIZIONE | | | | | | | | | | | | | | | CONDIZIONI NON PROFESSIONALI | TOTALE | |
|---|--|--------------------------|--|---------------|--|--------------------------|--|---------------|--|--------------------------|--|---------------|--|--------------------------|--|---------------------------------|---------------|----------------|
| | AGRICOLTURA | | | | INDUSTRIA | | | | ALTRE ATTIVITA' | | | | TOTALE ATTIVITA' ECONOMICHE | | | | | |
| | Imprenditori, diri- genti e impiegati | Lavoratori in proprio | Lavoratori dipen- denti e coadiuvanti | Totale | Imprenditori, diri- genti e impiegati | Lavoratori in proprio | Lavoratori dipen- denti e coadiuvanti | Totale | Imprenditori, diri- genti e impiegati | Lavoratori in proprio | Lavoratori dipen- denti e coadiuvanti | Totale | Imprenditori, diri- genti e impiegati | Lavoratori in proprio | Lavoratori dipen- denti e coadiuvanti | | | Totale |
| P I E M O N T E | | | | | | | | | | | | | | | | | | |
| Piemonte . . . | 44 | 2.771 | 5.236 | 8.051 | 1.868 | 1.061 | 23.757 | 26.686 | 5.658 | 2.412 | 6.408 | 14.478 | 7.570 | 6.244 | 35.401 | 49.215 | 57.422 | 106.637 |
| Valle d'Aosta . . . | — | 2 | 4 | 6 | 20 | 6 | 113 | 139 | 80 | 21 | 105 | 206 | 100 | 29 | 222 | 351 | 444 | 795 |
| Liguria | 4 | 116 | 44 | 164 | 137 | 65 | 538 | 740 | 497 | 139 | 348 | 984 | 638 | 320 | 930 | 1.888 | 2.470 | 4.358 |
| Lombardia | 10 | 119 | 344 | 473 | 340 | 79 | 1.637 | 2.056 | 859 | 216 | 645 | 1.720 | 1.209 | 414 | 2.626 | 4.249 | 5.318 | 9.567 |
| Trent.-A. A. . . . | — | — | 10 | 10 | 29 | 5 | 154 | 188 | 107 | 2 | 99 | 208 | 136 | 7 | 263 | 406 | 403 | 809 |
| Veneto | 2 | 120 | 513 | 635 | 155 | 113 | 5.797 | 6.065 | 378 | 93 | 1.008 | 1.479 | 535 | 326 | 7.318 | 8.179 | 10.297 | 18.476 |
| Friuli-Ven. G. . . | — | 5 | 19 | 24 | 44 | 13 | 493 | 550 | 166 | 12 | 209 | 387 | 210 | 30 | 721 | 961 | 973 | 1.934 |
| Emilia-Romagna . | — | 26 | 169 | 195 | 89 | 32 | 1.614 | 1.735 | 264 | 50 | 411 | 725 | 353 | 108 | 2.194 | 2.655 | 3.248 | 5.903 |
| Marche | — | 3 | 20 | 23 | 37 | 9 | 305 | 351 | 118 | 3 | 234 | 355 | 155 | 15 | 559 | 729 | 659 | 1.388 |
| Toscana | 1 | 7 | 34 | 42 | 86 | 17 | 745 | 848 | 229 | 65 | 321 | 615 | 316 | 89 | 1.100 | 1.505 | 1.713 | 3.218 |
| Umbria | — | — | 3 | 3 | 14 | 1 | 226 | 241 | 53 | 4 | 100 | 157 | 67 | 5 | 329 | 401 | 412 | 813 |
| Lazio | — | 6 | 22 | 28 | 55 | 15 | 529 | 599 | 423 | 15 | 310 | 748 | 478 | 36 | 861 | 1.375 | 1.402 | 2.777 |
| Campania | 3 | 35 | 215 | 253 | 107 | 52 | 2.504 | 2.663 | 403 | 50 | 564 | 1.017 | 513 | 137 | 3.283 | 3.933 | 4.032 | 7.965 |
| Abruzzi e M. . . . | 1 | 4 | 45 | 50 | 34 | 13 | 597 | 644 | 150 | 11 | 175 | 336 | 185 | 28 | 817 | 1.030 | 1.131 | 2.161 |
| Puglia | 5 | 27 | 200 | 232 | 162 | 160 | 7.813 | 8.135 | 515 | 99 | 1.468 | 2.082 | 682 | 286 | 9.481 | 10.449 | 11.120 | 21.569 |
| Basilicata | — | 35 | 110 | 145 | 33 | 30 | 1.838 | 1.901 | 58 | 26 | 260 | 344 | 91 | 91 | 2.208 | 2.390 | 2.601 | 4.991 |
| Calabria | 1 | 23 | 178 | 202 | 78 | 96 | 3.882 | 4.056 | 194 | 42 | 493 | 729 | 273 | 161 | 4.553 | 4.987 | 5.814 | 10.801 |
| Sicilia | 2 | 76 | 359 | 437 | 134 | 141 | 6.527 | 6.802 | 518 | 124 | 1.044 | 1.686 | 654 | 341 | 7.930 | 8.925 | 10.672 | 19.597 |
| Sardegna | — | 17 | 192 | 209 | 36 | 30 | 2.492 | 2.558 | 164 | 17 | 896 | 1.077 | 200 | 64 | 3.580 | 3.844 | 3.392 | 7.236 |
| Totale | 73 | 3.392 | 7.717 | 11.182 | 3.458 | 1.938 | 61.561 | 66.957 | 10.834 | 3.401 | 15098 | 29.333 | 14.365 | 8.731 | 84.376 | 107.472 | 123523 | 230.995 |
| V A L L E D ' A O S T A | | | | | | | | | | | | | | | | | | |
| Piemonte | — | 7 | 2 | 9 | 24 | 3 | 52 | 79 | 63 | 43 | 72 | 178 | 87 | 53 | 126 | 266 | 311 | 577 |
| Valle d'Aosta . . . | — | 9 | 9 | 18 | 19 | 17 | 177 | 213 | 90 | 30 | 73 | 193 | 109 | 56 | 259 | 424 | 642 | 1.066 |
| Liguria | — | — | — | — | — | — | 3 | 3 | 13 | 1 | 8 | 22 | 13 | 1 | 11 | 25 | 42 | 67 |
| Lombardia | — | — | 1 | 1 | 6 | 5 | 21 | 32 | 7 | — | 3 | 10 | 13 | 5 | 25 | 43 | 56 | 99 |
| Trent.-A. A. | — | — | 1 | 1 | — | — | 1 | 1 | 2 | — | 2 | 4 | 2 | — | 4 | 6 | 6 | 12 |
| Veneto | — | 1 | — | 1 | 2 | 2 | 38 | 42 | 4 | 4 | 9 | 17 | 6 | 7 | 47 | 60 | 93 | 153 |
| Friuli-Ven. G. . . . | — | — | — | — | — | 1 | 1 | 2 | — | 1 | 4 | 5 | — | 2 | 5 | 7 | 5 | 12 |
| Emilia-Romagna . . | — | — | — | — | 4 | 4 | 8 | 16 | 7 | 5 | 7 | 19 | 11 | 9 | 15 | 35 | 43 | 78 |
| Marche | — | — | — | — | 2 | — | 4 | 6 | 3 | — | 3 | 6 | 5 | — | 7 | 12 | 9 | 21 |
| Toscana | — | — | — | — | 3 | 1 | 10 | 14 | 4 | 1 | 8 | 13 | 7 | 2 | 18 | 27 | 39 | 66 |
| Umbria | — | — | — | — | — | — | — | — | 1 | — | 1 | 2 | 1 | — | 1 | 2 | 1 | 3 |
| Lazio | — | — | — | — | — | 1 | 1 | 2 | 15 | 1 | 13 | 29 | 15 | 2 | 14 | 31 | 13 | 44 |
| Campania | — | — | — | — | — | — | 3 | 3 | 9 | — | 12 | 21 | 9 | — | 15 | 24 | 23 | 47 |
| Abruzzi e M. | — | — | — | — | 1 | — | 15 | 16 | 6 | — | 10 | 16 | 7 | — | 25 | 32 | 28 | 60 |
| Puglia | — | — | — | — | 1 | 1 | 3 | 5 | 6 | 1 | 10 | 17 | 7 | 2 | 13 | 22 | 10 | 32 |
| Basilicata | — | — | — | — | — | — | 2 | 2 | 1 | — | 2 | 3 | 1 | — | 4 | 5 | 4 | 9 |
| Calabria | — | — | 2 | 2 | — | 5 | 65 | 70 | 1 | — | 11 | 12 | 1 | 5 | 78 | 84 | 166 | 250 |
| Sicilia | — | — | — | — | — | — | 12 | 12 | 5 | — | 13 | 18 | 5 | — | 25 | 30 | 28 | 58 |
| Sardegna | — | — | — | — | 1 | — | 12 | 13 | 2 | — | 9 | 11 | 3 | — | 21 | 24 | 48 | 72 |
| Totale | — | 17 | 15 | 32 | 63 | 40 | 428 | 531 | 239 | 87 | 270 | 596 | 302 | 144 | 713 | 1.159 | 1.567 | 2.726 |

Segue Tav. 164 — Iscritti nelle Regioni per settore di attività economica e posizione professionale o condizione, secondo la provenienza

REGIONI DI ISCRIZIONE

| REGIONI DI CANCEL- LAZIONE (Provenienza) | AGRICOLTURA | | | | INDUSTRIA | | | | ALTRE ATTIVITA' | | | | TOTALE ATTIVITA' ECONOMICHE | | | | CONDIZIONI NON PROFESSIONALI | TOTALE |
|---|--|--------------------------|--|---------------|--|--------------------------|--|---------------|--|--------------------------|--|---------------|--|--------------------------|--|----------------|---------------------------------|----------------|
| | Imprenditori, diri- genti e impiegati | Lavoratori in proprio | Lavoratori dipen- denti e coadiuvanti | Totale | Imprenditori, diri- genti e impiegati | Lavoratori in proprio | Lavoratori dipen- denti e coadiuvanti | Totale | Imprenditori, diri- genti e impiegati | Lavoratori in proprio | Lavoratori dipen- denti e coadiuvanti | Totale | Imprenditori, diri- genti e impiegati | Lavoratori in proprio | Lavoratori dipen- denti e coadiuvanti | Totale | | |
| L I G U R I A | | | | | | | | | | | | | | | | | | |
| Piemonte . . . | — | 67 | 78 | 145 | 97 | 77 | 789 | 963 | 577 | 284 | 650 | 1.511 | 674 | 428 | 1.517 | 2.619 | 3.826 | 6.445 |
| Valle d'Aosta . | — | — | — | — | — | — | 13 | 13 | 11 | 2 | 7 | 20 | 11 | 2 | 20 | 33 | 27 | 60 |
| Liguria | 3 | 274 | 338 | 615 | 372 | 222 | 3.475 | 4.069 | 1.802 | 599 | 2.272 | 4.673 | 2.177 | 1.095 | 6.085 | 9.357 | 13.613 | 22.970 |
| Lombardia . . . | 1 | 7 | 18 | 25 | 105 | 43 | 325 | 473 | 440 | 172 | 326 | 938 | 546 | 222 | 669 | 1.437 | 2.556 | 3.993 |
| Trent.-A. A. . . | — | — | — | — | 4 | 1 | 21 | 26 | 38 | 6 | 80 | 124 | 42 | 7 | 101 | 150 | 180 | 330 |
| Veneto | 1 | 3 | 7 | 11 | 19 | 16 | 184 | 219 | 148 | 20 | 140 | 308 | 168 | 39 | 331 | 538 | 886 | 1.424 |
| Friuli-Ven. G. . | — | 2 | 3 | 5 | 15 | 4 | 51 | 70 | 71 | 6 | 95 | 172 | 86 | 12 | 149 | 247 | 338 | 585 |
| Emilia-Romagna | — | 12 | 28 | 40 | 37 | 35 | 554 | 626 | 185 | 112 | 345 | 642 | 222 | 159 | 927 | 1.308 | 1.904 | 3.212 |
| Marche | — | 2 | 6 | 8 | 9 | 3 | 204 | 216 | 59 | 7 | 68 | 134 | 68 | 12 | 278 | 358 | 483 | 841 |
| Toscana | — | 14 | 45 | 59 | 62 | 30 | 490 | 582 | 271 | 44 | 299 | 614 | 333 | 88 | 834 | 1.255 | 2.070 | 3.325 |
| Umbria | 1 | 2 | 5 | 8 | 2 | 1 | 73 | 76 | 34 | 6 | 23 | 63 | 37 | 9 | 101 | 147 | 218 | 365 |
| Lazio | 1 | 1 | 2 | 4 | 27 | 8 | 99 | 134 | 255 | 14 | 156 | 425 | 283 | 23 | 257 | 563 | 685 | 1.248 |
| Campania | — | 8 | 21 | 29 | 22 | 21 | 355 | 398 | 150 | 48 | 306 | 504 | 172 | 77 | 682 | 931 | 1.438 | 2.369 |
| Abruzzi e M. . . | 1 | 46 | 181 | 228 | 14 | 15 | 201 | 230 | 66 | 8 | 98 | 172 | 81 | 69 | 480 | 630 | 762 | 1.392 |
| Puglia | — | 7 | 22 | 29 | 11 | 20 | 461 | 492 | 149 | 24 | 212 | 385 | 160 | 51 | 695 | 906 | 1.399 | 2.305 |
| Basilicata | — | 2 | 10 | 12 | 1 | 4 | 231 | 236 | 16 | 4 | 32 | 52 | 17 | 10 | 273 | 300 | 460 | 760 |
| Calabria | — | 20 | 255 | 275 | 12 | 48 | 1.349 | 1.409 | 77 | 18 | 310 | 405 | 89 | 86 | 1.914 | 2.089 | 3.291 | 5.380 |
| Sicilia | — | 24 | 90 | 114 | 26 | 66 | 1.399 | 1.491 | 163 | 62 | 447 | 672 | 189 | 152 | 1.936 | 2.277 | 3.788 | 6.065 |
| Sardegna | — | 5 | 24 | 29 | 11 | 8 | 583 | 602 | 99 | 14 | 255 | 368 | 110 | 27 | 862 | 999 | 1.346 | 2.345 |
| Totale | 8 | 496 | 1.133 | 1.637 | 846 | 622 | 10.857 | 12.325 | 4.611 | 1.450 | 6.121 | 12.182 | 5.465 | 2.568 | 18.111 | 26.144 | 39.270 | 65.414 |
| L O M B A R D I A | | | | | | | | | | | | | | | | | | |
| Piemonte | 4 | 66 | 296 | 366 | 579 | 72 | 1.609 | 2.260 | 912 | 208 | 577 | 1.697 | 1.495 | 346 | 2.482 | 4.323 | 5.178 | 9.501 |
| Valle d'Aosta . | — | 1 | — | 1 | 5 | 1 | 22 | 28 | 12 | 3 | 13 | 28 | 17 | 5 | 35 | 57 | 90 | 147 |
| Liguria | 2 | 3 | 6 | 11 | 353 | 31 | 373 | 757 | 439 | 87 | 252 | 778 | 794 | 121 | 631 | 1.546 | 1.991 | 3.537 |
| Lombardia | 79 | 2.440 | 9.750 | 12.269 | 4.763 | 1.919 | 42.220 | 48.902 | 8.659 | 3.831 | 10.493 | 22.983 | 13.501 | 8.190 | 62.463 | 84.154 | 109.492 | 193.646 |
| Trent.-A. A. . . . | 1 | 4 | 20 | 25 | 93 | 17 | 302 | 412 | 166 | 43 | 243 | 452 | 260 | 64 | 565 | 889 | 1.025 | 1.914 |
| Veneto | 5 | 155 | 560 | 720 | 594 | 176 | 7.820 | 8.590 | 816 | 225 | 1.495 | 2.536 | 1.415 | 556 | 9.875 | 11.846 | 14.703 | 26.549 |
| Friuli-Ven. G. . . | — | 2 | 16 | 18 | 235 | 22 | 841 | 1.098 | 247 | 41 | 401 | 689 | 482 | 65 | 1.258 | 1.805 | 2.063 | 3.868 |
| Emilia-Romagna | 6 | 94 | 353 | 483 | 621 | 127 | 2.885 | 3.633 | 807 | 254 | 1.091 | 2.152 | 1.434 | 475 | 4.359 | 6.266 | 7.166 | 13.434 |
| Marche | — | 2 | 14 | 16 | 147 | 16 | 569 | 732 | 224 | 22 | 217 | 463 | 371 | 40 | 800 | 1.211 | 1.238 | 2.449 |
| Toscana | — | 3 | 37 | 40 | 319 | 39 | 968 | 1.326 | 377 | 137 | 475 | 989 | 696 | 179 | 1.480 | 2.355 | 2.735 | 5.090 |
| Umbria | 1 | — | 5 | 6 | 56 | 8 | 304 | 368 | 99 | 11 | 102 | 212 | 156 | 19 | 411 | 586 | 584 | 1.170 |
| Lazio | 2 | 6 | 24 | 32 | 290 | 25 | 735 | 1.050 | 668 | 45 | 359 | 1.072 | 960 | 76 | 1.118 | 2.154 | 2.368 | 4.522 |
| Campania | 3 | 18 | 95 | 117 | 353 | 91 | 2.809 | 3.253 | 610 | 121 | 650 | 1.381 | 966 | 230 | 3.555 | 4.751 | 5.130 | 9.881 |
| Abruzzi e M. . . . | — | 4 | 38 | 42 | 152 | 32 | 1.137 | 1.321 | 241 | 26 | 242 | 509 | 393 | 62 | 1.417 | 1.872 | 1.882 | 3.754 |
| Puglia | 6 | 46 | 269 | 321 | 539 | 179 | 9.650 | 10.368 | 707 | 289 | 1.544 | 2.540 | 1.252 | 514 | 11.463 | 13.229 | 14.638 | 27.867 |
| Basilicata | — | 6 | 40 | 46 | 52 | 47 | 1.429 | 1.527 | 90 | 22 | 157 | 269 | 142 | 75 | 1.625 | 1.842 | 1.877 | 3.719 |
| Calabria | — | 21 | 158 | 179 | 141 | 77 | 3.888 | 4.106 | 248 | 54 | 431 | 733 | 389 | 152 | 4.477 | 5.018 | 5.757 | 10.775 |
| Sicilia | 5 | 12 | 191 | 208 | 405 | 185 | 6.178 | 6.768 | 720 | 136 | 945 | 1.801 | 1.130 | 333 | 7.314 | 8.777 | 10.263 | 19.040 |
| Sardegna | — | 6 | 93 | 99 | 86 | 21 | 1.258 | 1.365 | 173 | 15 | 356 | 544 | 259 | 42 | 1.707 | 2.008 | 1.892 | 3.900 |
| Totale | 114 | 2.889 | 11.996 | 14.999 | 9.783 | 3.085 | 84.996 | 97.864 | 16.215 | 5.570 | 20.043 | 41.828 | 26.112 | 11.544 | 117.035 | 154.691 | 190.072 | 344.763 |

Segue Tav. 164 — Iscritti nelle Regioni per settore di attività economica e posizione professionale o condizione, secondo la provenienza

REGIONI DI ISCRIZIONE

| REGIONI DI CANCEL- LAZIONE (Provenienza) | AGRICOLTURA | | | | INDUSTRIA | | | | ALTRE ATTIVITA' | | | | TOTALE ATTIVITA' ECONOMICHE | | | | CONDIZIONI NON PROFESSIONALI | TOTALE |
|--|--|--------------------------|--|--------------|--|--------------------------|--|---------------|--|--------------------------|--|---------------|--|--------------------------|--|---------------|---------------------------------|----------------|
| | Imprenditori, diri- genti e impiegati | Lavoratori in proprio | Lavoratori dipen- denti e coadiuvanti | Totale | Imprenditori, diri- genti e impiegati | Lavoratori in proprio | Lavoratori dipen- denti e coadiuvanti | Totale | Imprenditori, diri- genti e impiegati | Lavoratori in proprio | Lavoratori dipen- denti e coadiuvanti | Totale | Imprenditori, diri- genti e impiegati | Lavoratori in proprio | Lavoratori dipen- denti e coadiuvanti | Totale | | |
| T R E N T I N O - A L T O A D I G E | | | | | | | | | | | | | | | | | | |
| Piemonte . . . | — | 1 | 7 | 8 | 3 | 2 | 43 | 48 | 125 | 5 | 148 | 278 | 128 | 8 | 198 | 334 | 188 | 532 |
| Valle d'Aosta . | — | — | — | — | — | — | — | — | 5 | — | 7 | 12 | 5 | — | 7 | 12 | 4 | 16 |
| Liguria | — | — | — | — | 2 | — | 8 | 10 | 29 | 2 | 89 | 120 | 31 | 2 | 97 | 130 | 62 | 192 |
| Lombardia . . . | 1 | 8 | 10 | 19 | 27 | 8 | 116 | 151 | 183 | 30 | 190 | 403 | 211 | 46 | 316 | 573 | 579 | 1.152 |
| Trent.-A. A. . . | 9 | 148 | 402 | 559 | 126 | 203 | 1.623 | 1.952 | 1.718 | 324 | 1.662 | 3.704 | 1.853 | 675 | 3.687 | 6.215 | 8.391 | 14.606 |
| Veneto | 2 | 2 | 9 | 13 | 32 | 32 | 302 | 366 | 290 | 41 | 388 | 719 | 324 | 75 | 699 | 1.098 | 1.199 | 2.297 |
| Friuli-Ven. G. . | 1 | — | 2 | 3 | 8 | — | 24 | 32 | 104 | 4 | 76 | 184 | 113 | 4 | 102 | 219 | 203 | 422 |
| Emilia-Romagna | 1 | — | — | 1 | 10 | 5 | 29 | 44 | 80 | 5 | 118 | 203 | 91 | 10 | 147 | 248 | 181 | 429 |
| Marche | — | — | 1 | 1 | 3 | 1 | 16 | 20 | 56 | 4 | 53 | 113 | 59 | 5 | 70 | 134 | 67 | 201 |
| Toscana | — | — | — | — | — | 2 | 16 | 18 | 70 | 3 | 122 | 195 | 70 | 5 | 138 | 213 | 98 | 311 |
| Umbria | — | — | — | — | — | — | 3 | 3 | 21 | — | 22 | 43 | 21 | — | 25 | 46 | 18 | 64 |
| Lazio | — | — | 2 | 2 | 4 | — | 21 | 25 | 123 | 3 | 137 | 263 | 127 | 3 | 160 | 290 | 170 | 460 |
| Campania | — | — | 1 | 1 | 3 | 5 | 36 | 44 | 95 | 9 | 96 | 200 | 98 | 14 | 133 | 245 | 160 | 405 |
| Abruzzi e M. . . | — | — | — | — | 1 | 4 | 5 | 10 | 60 | 1 | 73 | 134 | 61 | 5 | 78 | 144 | 40 | 184 |
| Puglia | — | — | — | — | — | 1 | 39 | 40 | 80 | 3 | 111 | 194 | 80 | 4 | 150 | 234 | 152 | 386 |
| Basilicata | — | — | — | — | 1 | — | 18 | 19 | 7 | — | 8 | 15 | 8 | — | 26 | 34 | 30 | 64 |
| Calabria | — | — | 3 | 3 | 2 | 8 | 144 | 154 | 26 | 1 | 60 | 87 | 28 | 9 | 207 | 244 | 263 | 507 |
| Sicilia | — | — | 3 | 3 | 3 | 4 | 62 | 69 | 122 | 3 | 127 | 252 | 125 | 7 | 192 | 324 | 155 | 479 |
| Sardegna | — | — | — | — | 1 | 1 | 16 | 18 | 42 | — | 71 | 113 | 43 | 1 | 87 | 131 | 25 | 156 |
| Totale | 14 | 159 | 440 | 613 | 226 | 276 | 2.521 | 3.023 | 3.236 | 438 | 3.558 | 7.232 | 3.476 | 873 | 6.519 | 10.868 | 11.995 | 22.863 |
| V E N E T O | | | | | | | | | | | | | | | | | | |
| Piemonte | 1 | 71 | 145 | 217 | 47 | 38 | 577 | 662 | 229 | 48 | 202 | 479 | 277 | 157 | 924 | 1.358 | 1.924 | 3.282 |
| Valle d'Aosta . . | — | — | 2 | 2 | 2 | 1 | 12 | 15 | 3 | — | 5 | 8 | 5 | 1 | 11 | 25 | 49 | 74 |
| Liguria | — | 6 | 7 | 13 | 39 | 2 | 58 | 99 | 101 | 20 | 55 | 176 | 140 | 28 | 120 | 288 | 399 | 687 |
| Lombardia | 4 | 115 | 248 | 367 | 145 | 89 | 935 | 1.169 | 578 | 160 | 314 | 1.052 | 727 | 364 | 1.497 | 2.588 | 4.002 | 6.590 |
| Trent.-A. A. . . . | — | 11 | 17 | 28 | 35 | 23 | 147 | 205 | 265 | 36 | 260 | 561 | 300 | 70 | 424 | 794 | 1.150 | 1.944 |
| Veneto | 94 | 2.405 | 4.665 | 7.164 | 881 | 1.089 | 11.603 | 13.573 | 5.183 | 1.972 | 4.482 | 11.637 | 6.158 | 5.466 | 20.750 | 32.374 | 56.461 | 88.835 |
| Friuli-Ven. G. . . | 6 | 41 | 112 | 159 | 67 | 27 | 259 | 353 | 565 | 63 | 272 | 900 | 638 | 131 | 643 | 1.412 | 2.236 | 3.648 |
| Emilia-Romagna . | 9 | 42 | 103 | 154 | 98 | 34 | 196 | 328 | 385 | 67 | 194 | 646 | 492 | 143 | 493 | 1.128 | 1.601 | 2.729 |
| Marche | 1 | — | 6 | 7 | 13 | 2 | 23 | 43 | 111 | 7 | 50 | 168 | 125 | 9 | 84 | 218 | 232 | 450 |
| Toscana | 1 | 6 | 11 | 18 | 25 | 4 | 85 | 114 | 173 | 18 | 111 | 302 | 199 | 28 | 207 | 434 | 611 | 1.045 |
| Umbria | — | 1 | 4 | 5 | 8 | 1 | 18 | 27 | 49 | 2 | 23 | 74 | 57 | 4 | 45 | 106 | 136 | 242 |
| Lazio | 2 | 17 | 17 | 36 | 29 | 12 | 111 | 152 | 365 | 18 | 193 | 576 | 396 | 47 | 321 | 764 | 879 | 1.643 |
| Campania | 2 | 1 | 8 | 11 | 27 | 4 | 145 | 176 | 269 | 27 | 119 | 415 | 298 | 32 | 272 | 602 | 606 | 1.208 |
| Abruzzi e M. . . . | 3 | — | 5 | 8 | 11 | 1 | 38 | 50 | 111 | 5 | 71 | 187 | 125 | 6 | 114 | 245 | 257 | 502 |
| Puglia | — | 2 | 8 | 10 | 18 | 11 | 109 | 138 | 219 | 16 | 120 | 355 | 237 | 29 | 237 | 503 | 640 | 1.143 |
| Basilicata | — | — | 1 | 1 | 3 | 1 | 28 | 32 | 29 | — | 17 | 46 | 32 | 1 | 46 | 79 | 65 | 144 |
| Calabria | — | 2 | 2 | 4 | 7 | 4 | 75 | 86 | 77 | 4 | 59 | 140 | 84 | 10 | 136 | 230 | 305 | 535 |
| Sicilia | 1 | 3 | 11 | 15 | 23 | 6 | 165 | 194 | 284 | 10 | 180 | 474 | 308 | 19 | 356 | 683 | 776 | 1.459 |
| Sardegna | — | 7 | 13 | 20 | 14 | 2 | 76 | 92 | 85 | 3 | 64 | 152 | 99 | 12 | 153 | 264 | 345 | 609 |
| Totale | 124 | 2.730 | 5.385 | 8.239 | 1.492 | 1.351 | 14.655 | 17.508 | 9.081 | 2.476 | 6.791 | 18.348 | 10.697 | 6.557 | 26.841 | 44.095 | 72.674 | 116.769 |

Segue Tav. 164 — Iscritti nelle Regioni per settore di attività economica e posizione professionale o condizione, secondo la provenienza

REGIONI DI ISCRIZIONE

| REGIONI DI CANCEL- LAZIONE (Provenienza) | AGRICOLTURA | | | | INDUSTRIA | | | | ALTRE ATTIVITA' | | | | TOTALE ATTIVITA' ECONOMICHE | | | | CONDIZIONI NON PROFESSIONALI | TOTALE |
|---|--|--------------------------|--|---------------|--|--------------------------|--|---------------|--|--------------------------|--|---------------|--|--------------------------|--|---------------|---------------------------------|----------------|
| | Imprenditori, diri- genti e impiegati | Lavoratori in proprio | Lavoratori dipen- denti e coadiuvanti | Totale | Imprenditori, diri- genti e impiegati | Lavoratori in proprio | Lavoratori dipen- denti e coadiuvanti | Totale | Imprenditori, diri- genti e impiegati | Lavoratori in proprio | Lavoratori dipen- denti e coadiuvanti | Totale | Imprenditori, diri- genti e impiegati | Lavoratori in proprio | Lavoratori dipen- denti e coadiuvanti | Totale | | |
| F R I U L I - V E N E Z I A G I U L I A | | | | | | | | | | | | | | | | | | |
| Piemonte . . . | — | 4 | 6 | 10 | 13 | 8 | 100 | 121 | 143 | 7 | 72 | 222 | 156 | 19 | 178 | 353 | 404 | 757 |
| Valle d'Aosta . | — | — | 1 | 1 | — | — | — | — | 2 | — | 3 | 5 | 2 | — | 4 | 6 | 9 | 15 |
| Liguria | 1 | 2 | — | 3 | 16 | 3 | 16 | 35 | 65 | 10 | 46 | 121 | 82 | 15 | 62 | 159 | 191 | 350 |
| Lombardia . . . | 1 | 7 | 6 | 14 | 29 | 4 | 117 | 150 | 176 | 24 | 95 | 295 | 206 | 35 | 218 | 459 | 669 | 1.128 |
| Trent.-A. A. . . | 1 | 2 | 1 | 4 | 6 | 1 | 20 | 27 | 89 | 3 | 73 | 165 | 96 | 6 | 94 | 196 | 184 | 380 |
| Veneto | 5 | 98 | 263 | 366 | 53 | 18 | 316 | 387 | 527 | 76 | 272 | 875 | 585 | 192 | 851 | 1.628 | 2.443 | 4.071 |
| Friuli-Ven. G. . | 21 | 363 | 592 | 976 | 223 | 197 | 2.682 | 3.102 | 2.033 | 449 | 2.090 | 4.572 | 2.277 | 1.009 | 5.364 | 8.650 | 12.678 | 21.328 |
| Emilia-Romagna | 3 | 2 | 5 | 10 | 10 | 5 | 29 | 44 | 98 | 6 | 58 | 162 | 111 | 13 | 92 | 216 | 216 | 432 |
| Marche | — | — | — | — | 6 | 1 | 14 | 21 | 55 | — | 46 | 101 | 61 | 1 | 60 | 122 | 79 | 201 |
| Toscana | 1 | 2 | 3 | 6 | 5 | 4 | 28 | 37 | 108 | 5 | 74 | 187 | 114 | 11 | 105 | 230 | 240 | 470 |
| Umbria | — | — | — | — | 2 | 1 | 5 | 8 | 22 | 3 | 16 | 41 | 24 | 4 | 21 | 49 | 49 | 98 |
| Lazio | 1 | 3 | 3 | 7 | 14 | 6 | 50 | 70 | 211 | 6 | 138 | 355 | 226 | 15 | 191 | 432 | 471 | 903 |
| Campania . . . | — | 1 | 2 | 3 | 9 | 8 | 52 | 69 | 198 | 11 | 177 | 386 | 207 | 20 | 231 | 458 | 322 | 780 |
| Abruzzi e M. . | — | — | 1 | 1 | 3 | 3 | 12 | 18 | 38 | 5 | 53 | 96 | 41 | 8 | 66 | 115 | 118 | 233 |
| Puglia | — | — | 4 | 4 | 3 | 6 | 65 | 74 | 154 | 5 | 125 | 284 | 157 | 11 | 194 | 362 | 271 | 633 |
| Basilicata . . . | — | — | — | — | 1 | 2 | 8 | 11 | 7 | — | 8 | 15 | 8 | 2 | 16 | 26 | 30 | 56 |
| Calabria . . . | — | 1 | 2 | 3 | 1 | 4 | 32 | 37 | 47 | 3 | 33 | 83 | 48 | 8 | 67 | 123 | 115 | 238 |
| Sicilia | — | — | 3 | 3 | 4 | 7 | 79 | 90 | 175 | 9 | 126 | 310 | 179 | 16 | 208 | 403 | 348 | 751 |
| Sardegna . . . | — | 1 | 3 | 4 | 8 | 1 | 18 | 27 | 60 | — | 106 | 166 | 68 | 2 | 127 | 197 | 78 | 275 |
| Totale | 34 | 486 | 895 | 1.415 | 406 | 279 | 3.643 | 4.328 | 4.208 | 622 | 3.611 | 8.441 | 4.648 | 1.387 | 8.149 | 14.184 | 18.915 | 33.099 |
| E M I L I A - R O M A G N A | | | | | | | | | | | | | | | | | | |
| Piemonte . . . | 2 | 15 | 99 | 116 | 33 | 13 | 217 | 263 | 199 | 27 | 123 | 349 | 234 | 55 | 439 | 728 | 907 | 1.635 |
| Valle d'Aosta . | — | — | — | — | 1 | — | 2 | 3 | 2 | — | 6 | 8 | 3 | — | 8 | 11 | 28 | 39 |
| Liguria | 1 | 22 | 22 | 45 | 40 | 14 | 103 | 157 | 160 | 43 | 87 | 290 | 201 | 79 | 212 | 492 | 739 | 1.231 |
| Lombardia . . . | 13 | 168 | 508 | 689 | 157 | 93 | 689 | 939 | 597 | 211 | 360 | 1.168 | 767 | 472 | 1.557 | 2.796 | 4.015 | 6.811 |
| Trent.-A. A. . . | 2 | 2 | 9 | 13 | 18 | 3 | 36 | 57 | 58 | 9 | 64 | 131 | 78 | 14 | 109 | 201 | 225 | 426 |
| Veneto | 6 | 105 | 355 | 466 | 66 | 22 | 413 | 501 | 450 | 52 | 305 | 807 | 522 | 179 | 1.073 | 1.774 | 2.293 | 4.067 |
| Friuli-Ven. G. . | 1 | 4 | 6 | 11 | 17 | 10 | 73 | 100 | 100 | 13 | 74 | 187 | 118 | 27 | 153 | 298 | 376 | 674 |
| Emilia-Romagna | 107 | 5.262 | 17.331 | 22.700 | 778 | 1.419 | 19.451 | 21.648 | 4.581 | 2.065 | 5.976 | 12.622 | 5.466 | 8.746 | 42.758 | 56.970 | 71.407 | 128.377 |
| Marche | 2 | 187 | 332 | 521 | 38 | 27 | 591 | 656 | 279 | 50 | 276 | 605 | 319 | 264 | 1.199 | 1.782 | 2.838 | 4.620 |
| Toscana | 1 | 75 | 189 | 265 | 60 | 18 | 302 | 380 | 365 | 79 | 221 | 665 | 426 | 172 | 712 | 1.310 | 1.896 | 3.206 |
| Umbria | — | 5 | 14 | 19 | 14 | 2 | 38 | 54 | 63 | 14 | 62 | 139 | 77 | 21 | 114 | 212 | 296 | 508 |
| Lazio | 3 | 5 | 23 | 31 | 39 | 21 | 146 | 206 | 404 | 19 | 234 | 657 | 446 | 45 | 403 | 894 | 1.139 | 2.033 |
| Campania . . . | 4 | 74 | 185 | 263 | 23 | 45 | 522 | 590 | 218 | 41 | 153 | 412 | 245 | 160 | 860 | 1.265 | 1.567 | 2.832 |
| Abruzzi e M. . | — | 22 | 142 | 164 | 17 | 19 | 207 | 243 | 139 | 22 | 82 | 243 | 156 | 63 | 431 | 650 | 790 | 1.440 |
| Puglia | — | 26 | 121 | 147 | 31 | 22 | 408 | 461 | 189 | 37 | 185 | 411 | 220 | 85 | 714 | 1.019 | 1.382 | 2.401 |
| Basilicata . . . | — | 15 | 59 | 74 | 5 | 6 | 115 | 126 | 27 | 7 | 22 | 56 | 32 | 28 | 196 | 256 | 303 | 559 |
| Calabria . . . | 3 | 4 | 21 | 28 | 19 | 8 | 198 | 225 | 100 | 10 | 94 | 204 | 122 | 22 | 313 | 457 | 615 | 1.072 |
| Sicilia | 1 | 38 | 176 | 215 | 36 | 30 | 647 | 713 | 198 | 33 | 196 | 427 | 235 | 101 | 1.019 | 1.355 | 1.724 | 3.079 |
| Sardegna . . . | 2 | 39 | 158 | 199 | 11 | 3 | 222 | 236 | 93 | 7 | 105 | 205 | 106 | 49 | 435 | 640 | 776 | 1.416 |
| Totale | 148 | 6.068 | 19.570 | 25.966 | 1.403 | 1.775 | 24.380 | 27.558 | 8.222 | 2.739 | 8.625 | 19.586 | 9.773 | 10.582 | 52.755 | 73.110 | 93.316 | 166.426 |

Segue Tav. 164 — Iscritti nelle Regioni per settore di attività economica e posizione professionale o condizione, secondo la provenienza

REGIONI DI ISCRIZIONE

| REGIONI DI CANCEL- LAZIONE (Provenienza) | AGRICOLTURA | | | | INDUSTRIA | | | | ALTRE ATTIVITA' | | | | TOTALE ATTIVITA' ECONOMICHE | | | | CONDIZIONI NON PROFESSIONALI | T O T A L E |
|---|--|--------------------------|--|---------------|--|--------------------------|--|---------------|--|--------------------------|--|---------------|--|--------------------------|--|---------------|---------------------------------|----------------|
| | Imprenditori, diri- genti e impiegati | Lavoratori in proprio | Lavoratori dipen- denti e coadiuvanti | Totale | Imprenditori, diri- genti e impiegati | Lavoratori in proprio | Lavoratori dipen- denti e coadiuvanti | Totale | Imprenditori, diri- genti e impiegati | Lavoratori in proprio | Lavoratori dipen- denti e coadiuvanti | Totale | Imprenditori, diri- genti e impiegati | Lavoratori in proprio | Lavoratori dipen- denti e coadiuvanti | Totale | | |
| M A R C H E | | | | | | | | | | | | | | | | | | |
| Piemonte . . . | — | 4 | 12 | 16 | 9 | — | 47 | 56 | 62 | 12 | 41 | 115 | 71 | 16 | 100 | 187 | 215 | 402 |
| Valle d'Aosta . | — | — | — | — | — | 1 | 1 | 2 | 2 | — | 2 | 4 | 2 | 1 | 3 | 6 | 6 | 12 |
| Liguria | — | — | 2 | 2 | 5 | 3 | 19 | 27 | 34 | 2 | 19 | 55 | 39 | 5 | 40 | 84 | 130 | 214 |
| Lombardia . . . | 2 | 3 | 7 | 12 | 25 | 10 | 55 | 90 | 116 | 20 | 42 | 178 | 143 | 33 | 104 | 280 | 421 | 701 |
| Trent.-A. A. . . | — | — | — | — | 2 | 1 | 3 | 6 | 28 | 1 | 22 | 51 | 30 | 2 | 25 | 57 | 40 | 97 |
| Veneto | — | 2 | 5 | 7 | 7 | 3 | 26 | 36 | 93 | 3 | 41 | 137 | 100 | 8 | 72 | 180 | 194 | 374 |
| Friuli-Ven. G. . | — | — | 1 | 1 | 4 | 1 | 13 | 18 | 26 | 4 | 24 | 54 | 30 | 5 | 38 | 73 | 86 | 159 |
| Emilia-Romagna | 2 | 31 | 45 | 78 | 26 | 25 | 136 | 187 | 213 | 32 | 84 | 329 | 241 | 88 | 265 | 594 | 866 | 1.460 |
| Marche | 23 | 2.519 | 7.315 | 9.857 | 156 | 404 | 3.684 | 4.244 | 1.706 | 369 | 1.178 | 3.253 | 1.885 | 3.292 | 12.177 | 17.354 | 19.590 | 36.944 |
| Toscana | 2 | 9 | 14 | 25 | 10 | 5 | 40 | 55 | 94 | 13 | 49 | 156 | 106 | 27 | 103 | 236 | 299 | 535 |
| Umbria | — | 7 | 7 | 14 | 10 | 4 | 31 | 45 | 91 | 10 | 49 | 150 | 101 | 21 | 87 | 209 | 346 | 555 |
| Lazio | 1 | 29 | 39 | 69 | 20 | 13 | 104 | 137 | 228 | 29 | 79 | 336 | 249 | 71 | 222 | 542 | 833 | 1.375 |
| Campania . . . | — | 2 | 8 | 10 | 6 | 4 | 34 | 44 | 66 | 8 | 31 | 105 | 72 | 14 | 73 | 159 | 215 | 374 |
| Abruzzi e M. . | 2 | 36 | 93 | 131 | 16 | 22 | 150 | 188 | 173 | 34 | 82 | 289 | 191 | 92 | 325 | 608 | 1.006 | 1.614 |
| Puglia | — | 13 | 22 | 35 | 6 | 8 | 47 | 61 | 103 | 11 | 50 | 164 | 109 | 32 | 119 | 260 | 341 | 601 |
| Basilicata . . . | — | 1 | 10 | 11 | — | 2 | 6 | 8 | 15 | 1 | 3 | 19 | 15 | 4 | 19 | 38 | 30 | 68 |
| Calabria | — | 1 | — | 1 | 4 | 4 | 17 | 25 | 27 | 3 | 8 | 38 | 31 | 8 | 25 | 64 | 107 | 171 |
| Sicilia | — | 1 | 2 | 3 | 9 | 8 | 23 | 40 | 70 | 4 | 30 | 104 | 79 | 13 | 55 | 147 | 200 | 347 |
| Sardegna . . . | 2 | 6 | 9 | 17 | 2 | — | 21 | 23 | 21 | 6 | 23 | 50 | 25 | 12 | 53 | 90 | 93 | 183 |
| Totale | 34 | 2.664 | 7.591 | 10.289 | 317 | 518 | 4.457 | 5.297 | 3.168 | 562 | 1.857 | 5.587 | 3.519 | 3.744 | 13.905 | 21.168 | 25.018 | 46.186 |
| T O S C A N A | | | | | | | | | | | | | | | | | | |
| Piemonte . . . | — | 2 | 8 | 10 | 46 | 13 | 119 | 178 | 203 | 18 | 112 | 333 | 249 | 33 | 239 | 521 | 681 | 1.202 |
| Valle d'Aosta . | — | — | 1 | 1 | — | — | 4 | 4 | 6 | — | 2 | 8 | 6 | — | 7 | 13 | 24 | 37 |
| Liguria | — | 7 | 9 | 16 | 48 | 22 | 256 | 326 | 285 | 40 | 183 | 508 | 333 | 69 | 448 | 850 | 1.249 | 2.099 |
| Lombardia . . . | 3 | 8 | 21 | 32 | 70 | 25 | 175 | 270 | 292 | 61 | 163 | 516 | 365 | 94 | 359 | 818 | 1.328 | 2.146 |
| Trent.-A. A. . . | 1 | — | — | 1 | 9 | 2 | 20 | 31 | 53 | — | 70 | 123 | 63 | 2 | 90 | 155 | 196 | 351 |
| Veneto | 2 | 4 | 7 | 13 | 25 | 12 | 124 | 161 | 206 | 19 | 132 | 357 | 233 | 35 | 263 | 531 | 720 | 1.251 |
| Friuli-Ven. G. . | — | 2 | 6 | 8 | 10 | 5 | 41 | 56 | 78 | 6 | 75 | 159 | 88 | 13 | 122 | 223 | 325 | 548 |
| Emilia-Romagna | 7 | 35 | 67 | 109 | 57 | 41 | 434 | 532 | 396 | 77 | 254 | 727 | 460 | 153 | 755 | 1.368 | 1.956 | 3.324 |
| Marche | 2 | 58 | 148 | 208 | 10 | 10 | 101 | 121 | 108 | 9 | 78 | 195 | 120 | 77 | 327 | 524 | 709 | 1.233 |
| Toscana | 161 | 3.103 | 8.805 | 12.069 | 713 | 822 | 13.555 | 15.090 | 4.322 | 1.253 | 4.533 | 10.108 | 5.196 | 5.178 | 26.893 | 37.267 | 51.431 | 88.698 |
| Umbria | 5 | 114 | 321 | 440 | 24 | 27 | 381 | 432 | 164 | 39 | 139 | 342 | 193 | 180 | 841 | 1.214 | 1.650 | 2.864 |
| Lazio | 5 | 44 | 83 | 132 | 75 | 23 | 231 | 329 | 587 | 42 | 310 | 939 | 667 | 109 | 624 | 1.400 | 1.933 | 3.333 |
| Campania . . . | 2 | 176 | 283 | 461 | 32 | 47 | 749 | 828 | 269 | 64 | 228 | 561 | 303 | 287 | 1.260 | 1.850 | 2.491 | 4.341 |
| Abruzzi e M. . | — | 23 | 91 | 114 | 15 | 20 | 169 | 204 | 98 | 17 | 90 | 205 | 113 | 60 | 350 | 573 | 736 | 1.259 |
| Puglia | 1 | 17 | 49 | 67 | 20 | 24 | 356 | 400 | 209 | 28 | 167 | 404 | 230 | 69 | 572 | 871 | 1.072 | 1.943 |
| Basilicata . . . | — | 50 | 110 | 160 | 6 | 17 | 187 | 210 | 35 | 8 | 39 | 82 | 41 | 75 | 336 | 452 | 616 | 1.068 |
| Calabria | 1 | 26 | 89 | 116 | 12 | 22 | 246 | 280 | 110 | 14 | 103 | 227 | 123 | 62 | 438 | 623 | 1.063 | 1.686 |
| Sicilia | 3 | 139 | 290 | 432 | 40 | 97 | 1.042 | 1.179 | 282 | 50 | 298 | 630 | 325 | 286 | 1.630 | 2.241 | 3.206 | 5.447 |
| Sardegna . . . | — | 92 | 189 | 281 | 12 | 19 | 260 | 291 | 100 | 13 | 217 | 330 | 112 | 124 | 666 | 902 | 1.074 | 1.976 |
| Totale | 193 | 3.900 | 10.577 | 14.670 | 1.224 | 1.248 | 18.450 | 20.922 | 7.803 | 1.758 | 7.193 | 16.754 | 9.220 | 6.906 | 36.220 | 52.346 | 72.460 | 124.806 |

Segue Tav. 164 — Iscritti nelle Regioni per settore di attività economica e posizione professionale o condizione, secondo la provenienza

REGIONI DI ISCRIZIONE

| REGIONI DI CANCEL- LAZIONE (Provenienza) | AGRICOLTURA | | | | INDUSTRIA | | | | ALTRE ATTIVITA' | | | | TOTALE ATTIVITA' ECONOMICHE | | | | CONDIZIONI NON PROFESSIONALI | TOTALE |
|---|--|--------------------------|--|--------------|--|--------------------------|--|---------------|--|--------------------------|--|---------------|--|--------------------------|--|---------------|---------------------------------|---------------|
| | Imprenditori, diri- genti e impiegati | Lavoratori in proprio | Lavoratori dipen- denti e coadiuvanti | Totale | Imprenditori, diri- genti e impiegati | Lavoratori in proprio | Lavoratori dipen- denti e coadiuvanti | Totale | Imprenditori, diri- genti e impiegati | Lavoratori in proprio | Lavoratori dipen- denti e coadiuvanti | Totale | Imprenditori, diri- genti e impiegati | Lavoratori in proprio | Lavoratori dipen- denti e coadiuvanti | Totale | | |
| U M B R I A | | | | | | | | | | | | | | | | | | |
| Piemonte . . . | — | — | 4 | 4 | 5 | 1 | 15 | 21 | 33 | 1 | 11 | 45 | 38 | 2 | 30 | 70 | 83 | 153 |
| Valle d'Aosta . | — | — | — | — | — | — | — | — | — | — | — | — | — | — | — | — | 2 | 2 |
| Liguria | 1 | — | — | 1 | 6 | — | 13 | 19 | 14 | 1 | 5 | 20 | 21 | 1 | 18 | 40 | 67 | 107 |
| Lombardia . . . | — | 2 | 1 | 3 | 7 | 3 | 23 | 33 | 47 | 4 | 14 | 65 | 54 | 9 | 38 | 101 | 112 | 213 |
| Trent.-A. A. . . | — | — | — | — | 1 | — | 3 | 4 | 6 | 2 | 2 | 10 | 7 | 2 | 5 | 14 | 27 | 41 |
| Veneto | — | — | 1 | 1 | 8 | 1 | 8 | 17 | 27 | 1 | 7 | 35 | 35 | 2 | 16 | 53 | 66 | 119 |
| Friuli-Ven. G. . | — | 1 | 1 | 2 | 2 | — | 5 | 7 | 15 | 2 | 4 | 21 | 17 | 3 | 10 | 30 | 26 | 56 |
| Emilia-Romagna | — | 2 | 3 | 5 | 5 | 3 | 12 | 20 | 38 | 6 | 18 | 62 | 43 | 11 | 33 | 87 | 87 | 174 |
| Marche | 1 | 17 | 38 | 56 | 11 | 5 | 49 | 65 | 91 | 11 | 48 | 150 | 103 | 33 | 135 | 271 | 401 | 672 |
| Toscana | 3 | 50 | 82 | 135 | 11 | 13 | 83 | 107 | 112 | 18 | 55 | 185 | 126 | 81 | 220 | 427 | 607 | 1.034 |
| Umbria | 16 | 983 | 2.389 | 3.388 | 62 | 83 | 1.586 | 1.731 | 671 | 117 | 476 | 1.264 | 749 | 1.183 | 4.451 | 6.383 | 9.281 | 15.664 |
| Lazio | 1 | 47 | 64 | 112 | 26 | 15 | 145 | 186 | 221 | 29 | 96 | 346 | 248 | 91 | 305 | 644 | 1.076 | 1.720 |
| Campania | 1 | 3 | 5 | 9 | 12 | — | 27 | 39 | 65 | 6 | 11 | 82 | 78 | 9 | 43 | 130 | 192 | 322 |
| Abruzzi e M. . . | — | 2 | 6 | 8 | 7 | 2 | 30 | 39 | 71 | 9 | 11 | 91 | 78 | 13 | 47 | 138 | 190 | 328 |
| Puglia | 1 | — | 2 | 3 | 4 | 1 | 12 | 17 | 52 | — | 15 | 67 | 57 | 1 | 29 | 87 | 96 | 183 |
| Basilicata | — | — | 3 | 3 | — | 1 | 3 | 4 | 14 | — | 3 | 17 | 14 | 1 | 9 | 24 | 30 | 54 |
| Calabria | — | 1 | 2 | 3 | 2 | 1 | 6 | 9 | 30 | — | 7 | 37 | 32 | 2 | 15 | 49 | 65 | 114 |
| Sicilia | 1 | 2 | 4 | 7 | 3 | 3 | 21 | 27 | 48 | 5 | 17 | 70 | 52 | 10 | 42 | 104 | 118 | 222 |
| Sardegna | 1 | 5 | 24 | 30 | 3 | — | 13 | 16 | 28 | 3 | 13 | 44 | 32 | 8 | 50 | 90 | 101 | 191 |
| Totale | 26 | 1.115 | 2.629 | 3.770 | 175 | 132 | 2.054 | 2.361 | 1.583 | 215 | 813 | 2.611 | 1.784 | 1.462 | 5.496 | 8.742 | 12.627 | 21.369 |
| L A Z I O | | | | | | | | | | | | | | | | | | |
| Piemonte | 4 | 2 | 11 | 17 | 35 | 8 | 142 | 185 | 538 | 30 | 206 | 774 | 577 | 40 | 359 | 976 | 1.046 | 2.022 |
| Valle d'Aosta . | — | 1 | — | 1 | 1 | — | 3 | 4 | 10 | — | 4 | 14 | 11 | 1 | 7 | 19 | 34 | 53 |
| Liguria | 2 | 3 | 5 | 10 | 15 | 11 | 63 | 89 | 375 | 20 | 163 | 558 | 392 | 34 | 231 | 657 | 982 | 1.639 |
| Lombardia | 2 | 7 | 20 | 29 | 73 | 32 | 215 | 320 | 810 | 75 | 314 | 1.199 | 885 | 114 | 549 | 1.548 | 1.962 | 3.510 |
| Trent.-A. A. . . | — | 2 | — | 2 | 7 | 4 | 28 | 39 | 110 | 9 | 96 | 215 | 117 | 15 | 124 | 256 | 286 | 542 |
| Veneto | 5 | 3 | 20 | 28 | 25 | 33 | 210 | 268 | 611 | 35 | 311 | 957 | 641 | 71 | 541 | 1.253 | 1.568 | 2.821 |
| Friuli-Ven. G. . | 1 | 1 | 2 | 4 | 11 | 14 | 103 | 128 | 312 | 12 | 211 | 535 | 324 | 27 | 316 | 667 | 804 | 1.471 |
| Emilia-Romagna | 1 | 7 | 29 | 37 | 44 | 32 | 212 | 288 | 578 | 53 | 320 | 951 | 623 | 92 | 561 | 1.276 | 1.622 | 2.898 |
| Marche | 8 | 125 | 555 | 688 | 42 | 106 | 2.129 | 2.277 | 813 | 145 | 1.142 | 2.100 | 863 | 376 | 3.826 | 5.065 | 6.785 | 11.850 |
| Toscana | 4 | 27 | 98 | 129 | 48 | 41 | 590 | 679 | 826 | 79 | 673 | 1.578 | 878 | 147 | 1.361 | 2.386 | 3.331 | 5.717 |
| Umbria | 9 | 46 | 247 | 302 | 29 | 80 | 1.462 | 1.571 | 754 | 201 | 1.258 | 2.213 | 792 | 327 | 2.967 | 4.086 | 5.346 | 9.432 |
| Lazio | 37 | 860 | 2.466 | 3.303 | 299 | 536 | 9.751 | 10.586 | 5.080 | 895 | 5.566 | 11.541 | 5.416 | 2.291 | 17.723 | 25.430 | 41.946 | 67.376 |
| Campania | 6 | 96 | 372 | 474 | 81 | 141 | 2.124 | 2.346 | 1.684 | 240 | 1.335 | 3.259 | 1.771 | 477 | 3.831 | 6.079 | 8.885 | 14.964 |
| Abruzzi e M. . . | 5 | 80 | 404 | 489 | 75 | 201 | 3.422 | 3.698 | 1.021 | 225 | 1.775 | 3.021 | 1.101 | 506 | 5.601 | 7.208 | 10.252 | 17.460 |
| Puglia | 6 | 17 | 228 | 251 | 40 | 116 | 1.510 | 1.666 | 1.109 | 171 | 1.023 | 2.303 | 1.155 | 304 | 2.761 | 4.220 | 5.998 | 10.218 |
| Basilicata | 2 | 7 | 70 | 79 | 7 | 36 | 408 | 451 | 141 | 33 | 227 | 401 | 150 | 76 | 705 | 931 | 1.114 | 2.045 |
| Calabria | 5 | 24 | 325 | 354 | 46 | 151 | 2.422 | 2.619 | 741 | 119 | 961 | 1.821 | 792 | 294 | 3.708 | 4.794 | 6.352 | 11.146 |
| Sicilia | 6 | 36 | 179 | 221 | 62 | 138 | 1.564 | 1.764 | 1.102 | 150 | 862 | 2.114 | 1.170 | 324 | 2.605 | 4.099 | 5.583 | 9.682 |
| Sardegna | 4 | 32 | 192 | 228 | 23 | 36 | 1.061 | 1.120 | 439 | 59 | 858 | 1.356 | 466 | 127 | 2.111 | 2.704 | 3.048 | 5.752 |
| Totale | 107 | 1.376 | 5.163 | 6.646 | 963 | 1.716 | 27.419 | 30.098 | 17.054 | 2.551 | 17305 | 36.910 | 18.124 | 5.643 | 49.887 | 73.654 | 106.944 | 180598 |

Segue Tav. 164 — Iscritti nelle Regioni per settore di attività economica e posizione professionale o condizione, secondo la provenienza

REGIONI DI ISCRIZIONE

| REGIONI DI CANCEL- LAZIONE (Provenienza) | AGRICOLTURA | | | | INDUSTRIA | | | | ALTRE ATTIVITA' | | | | TOTALE ATTIVITA' ECONOMICHE | | | | CONDIZIONI NON PROFESSIONALI | TOTALE |
|--|--|--|--------------|--------------|--|--|---------------|---------------|--|--|--------------|---------------|--|--|---------------|---------------|---------------------------------|----------------|
| | Imprenditori, diri- genti e impiegati in proprio | Lavoratori dipen- denti e coadiuvanti | Totale | | Imprenditori, diri- genti e impiegati in proprio | Lavoratori dipen- denti e coadiuvanti | Totale | | Imprenditori, diri- genti e impiegati in proprio | Lavoratori dipen- denti e coadiuvanti | Totale | | Imprenditori, diri- genti e impiegati in proprio | Lavoratori dipen- denti e coadiuvanti | Totale | | | |
| C A M P A N I A | | | | | | | | | | | | | | | | | | |
| Piemonte . . . | 17 | 50 | 67 | 11 | 20 | 240 | 271 | 183 | 12 | 94 | 289 | 194 | 49 | 384 | 627 | 660 | 1.287 | |
| Valle d'Aosta . . . | — | — | — | — | — | 2 | 2 | 2 | — | 9 | 11 | 2 | — | 11 | 13 | 11 | 24 | |
| Liguria | 3 | 5 | 8 | 13 | 9 | 46 | 68 | 86 | 5 | 61 | 152 | 99 | 17 | 112 | 228 | 401 | 629 | |
| Lombardia | 15 | 36 | 51 | 39 | 23 | 249 | 311 | 230 | 23 | 115 | 368 | 269 | 61 | 400 | 730 | 904 | 1.634 | |
| Trent.-A. A. | — | 4 | 4 | 2 | — | 14 | 16 | 33 | 2 | 30 | 65 | 35 | 2 | 48 | 85 | 76 | 161 | |
| Veneto | — | 1 | 1 | 6 | 6 | 47 | 59 | 112 | 4 | 45 | 161 | 118 | 10 | 93 | 221 | 308 | 529 | |
| Friuli-Ven. G. | 3 | 7 | 10 | 7 | 2 | 30 | 39 | 95 | 2 | 35 | 132 | 102 | 7 | 72 | 181 | 206 | 387 | |
| Emilia-Romagna | 2 | 17 | 39 | 58 | 17 | 9 | 103 | 129 | 11 | 62 | 190 | 136 | 37 | 204 | 377 | 434 | 811 | |
| Marche | — | 1 | 1 | 6 | 2 | 20 | 28 | 80 | 2 | 20 | 102 | 86 | 4 | 41 | 131 | 185 | 316 | |
| Toscana | 1 | 24 | 68 | 93 | 22 | 9 | 129 | 160 | 15 | 79 | 287 | 216 | 48 | 276 | 540 | 765 | 1.305 | |
| Umbria | — | 2 | 7 | 9 | 7 | 2 | 16 | 25 | 5 | 10 | 68 | 60 | 9 | 33 | 102 | 158 | 260 | |
| Lazio | 5 | 39 | 96 | 140 | 34 | 32 | 283 | 349 | 619 | 40 | 277 | 936 | 658 | 111 | 656 | 1.425 | 2.307 | |
| Campania | 39 | 1.477 | 4.388 | 5.924 | 512 | 834 | 10.081 | 11.427 | 7.008 | 1.224 | 4.109 | 12.341 | 7.559 | 3.535 | 18.578 | 29.672 | 52.506 | |
| Abruzzi e M. | 1 | 17 | 41 | 59 | 12 | 15 | 114 | 141 | 199 | 17 | 76 | 292 | 212 | 49 | 231 | 492 | 834 | |
| Puglia | 3 | 24 | 87 | 114 | 24 | 14 | 149 | 187 | 454 | 20 | 137 | 611 | 481 | 58 | 373 | 912 | 1.519 | |
| Basilicata | 3 | 31 | 77 | 111 | 8 | 10 | 130 | 148 | 229 | 22 | 139 | 390 | 240 | 63 | 346 | 649 | 1.035 | |
| Calabria | 3 | 7 | 23 | 33 | 18 | 8 | 129 | 155 | 340 | 23 | 134 | 497 | 361 | 38 | 286 | 685 | 1.107 | |
| Sicilia | 1 | 4 | 15 | 20 | 18 | 16 | 157 | 191 | 283 | 21 | 180 | 484 | 302 | 41 | 352 | 695 | 1.091 | |
| Sardegna | — | — | 5 | 5 | 5 | 3 | 57 | 65 | 86 | 13 | 54 | 153 | 91 | 16 | 116 | 223 | 333 | |
| Totale | 58 | 1.680 | 4.950 | 6.688 | 761 | 1.014 | 11.996 | 13.771 | 10.402 | 1.461 | 5.666 | 17.529 | 11.221 | 4.155 | 22.612 | 37.988 | 64.840 | 102.828 |

A B R U Z Z I E M O L I S E

| | | | | | | | | | | | | | | | | | | |
|--------------------------|-----------|--------------|--------------|--------------|------------|------------|--------------|--------------|--------------|------------|--------------|--------------|--------------|--------------|--------------|---------------|---------------|---------------|
| Piemonte | 5 | 4 | 9 | 4 | 6 | 62 | 72 | 46 | 3 | 24 | 73 | 50 | 14 | 90 | 154 | 158 | 312 | |
| Valle d'Aosta | — | 1 | 1 | — | — | 2 | 2 | 3 | — | 1 | 4 | 3 | — | 4 | 7 | 6 | 13 | |
| Liguria | 2 | 9 | 5 | 16 | 2 | 7 | 25 | 34 | 33 | 5 | 19 | 57 | 37 | 21 | 49 | 107 | 135 | |
| Lombardia | 1 | 5 | 9 | 15 | 11 | 8 | 61 | 80 | 83 | 9 | 37 | 129 | 95 | 22 | 107 | 224 | 466 | |
| Trent.-A. A. | — | — | — | — | — | 2 | 2 | 16 | — | 8 | 24 | 16 | — | 10 | 26 | 18 | 44 | |
| Veneto | 1 | — | 2 | 3 | 3 | 14 | 20 | 58 | 2 | 27 | 87 | 62 | 5 | 43 | 110 | 146 | 256 | |
| Friuli-Ven. G. | — | — | — | — | 1 | 9 | 10 | 27 | — | 14 | 41 | 27 | 1 | 23 | 51 | 67 | 118 | |
| Emilia-Romagna | 2 | 19 | 14 | 35 | 7 | 6 | 57 | 70 | 72 | 5 | 55 | 132 | 81 | 30 | 126 | 237 | 296 | |
| Marche | — | 36 | 56 | 92 | 13 | 17 | 55 | 85 | 166 | 11 | 97 | 274 | 179 | 64 | 208 | 451 | 676 | |
| Toscana | — | 20 | 33 | 53 | 7 | 4 | 67 | 78 | 61 | 4 | 30 | 95 | 68 | 28 | 130 | 226 | 330 | |
| Umbria | 3 | 1 | — | 4 | 3 | 3 | 18 | 24 | 66 | 4 | 18 | 88 | 72 | 8 | 36 | 116 | 141 | |
| Lazio | 3 | 48 | 48 | 99 | 22 | 28 | 253 | 303 | 325 | 42 | 132 | 499 | 350 | 118 | 433 | 901 | 1.342 | |
| Campania | 3 | 34 | 53 | 90 | 19 | 23 | 101 | 143 | 217 | 40 | 83 | 340 | 239 | 97 | 237 | 573 | 927 | |
| Abruzzi e M. | 19 | 1.194 | 2.170 | 3.383 | 127 | 352 | 2.274 | 2.753 | 2.107 | 344 | 1.212 | 3.663 | 2.253 | 1.890 | 5.656 | 9.799 | 17.136 | |
| Puglia | 2 | 12 | 52 | 66 | 9 | 5 | 84 | 98 | 169 | 17 | 81 | 267 | 180 | 34 | 217 | 431 | 614 | |
| Basilicata | 1 | 2 | 1 | 4 | 1 | 3 | 8 | 12 | 27 | 2 | 14 | 43 | 29 | 7 | 23 | 59 | 92 | |
| Calabria | — | 2 | 3 | 5 | — | 1 | 15 | 16 | 27 | 3 | 14 | 44 | 27 | 6 | 32 | 65 | 109 | |
| Sicilia | — | 2 | 10 | 12 | 3 | 4 | 28 | 35 | 77 | 5 | 53 | 135 | 80 | 11 | 91 | 182 | 231 | |
| Sardegna | — | 2 | 3 | 5 | — | — | 21 | 21 | 28 | 5 | 14 | 47 | 28 | 7 | 38 | 73 | 144 | |
| Totale | 37 | 1.391 | 2.464 | 3.892 | 231 | 471 | 3.156 | 3.858 | 3.608 | 501 | 1.933 | 6.042 | 3.876 | 2.363 | 7.553 | 13.792 | 22.737 | 36.529 |

Segue Tav. 164 — Iscritti nelle Regioni per settore di attività economica e posizione professionale o condizione, secondo la provenienza

REGIONI DI ISCRIZIONE

| REGIONI DI CANCEL- LAZIONE (Provenienza) | AGRICOLTURA | | | | INDUSTRIA | | | | ALTRE ATTIVITA' | | | | TOTALE ATTIVITA' ECONOMICHE | | | | CONDIZIONI NON PROFESSIONALI | TOTALE |
|---|--|--------------------------|--|--------------|--|--------------------------|--|--------------|--|--------------------------|--|---------------|--|--------------------------|--|---------------|---------------------------------|---------------|
| | Imprenditori, diri- genti e impiegati | Lavoratori in proprio | Lavoratori dipen- denti e coadiuvanti | Totale | Imprenditori, diri- genti e impiegati | Lavoratori in proprio | Lavoratori dipen- denti e coadiuvanti | Totale | Imprenditori, diri- genti e impiegati | Lavoratori in proprio | Lavoratori dipen- denti e coadiuvanti | Totale | Imprenditori, diri- genti e impiegati | Lavoratori in proprio | Lavoratori dipen- denti e coadiuvanti | Totale | | |
| P U G L I A | | | | | | | | | | | | | | | | | | |
| Piemonte . . . | 1 | 29 | 225 | 255 | 11 | 53 | 618 | 682 | 142 | 44 | 171 | 357 | 154 | 126 | 1.014 | 1.294 | 1.180 | 2.474 |
| Valle d'Aosta . | — | — | 1 | 1 | — | — | 1 | 1 | 3 | — | 2 | 5 | 3 | — | 4 | 7 | 9 | 16 |
| Liguria | — | 3 | 14 | 17 | 7 | 6 | 55 | 68 | 93 | 12 | 54 | 159 | 100 | 21 | 123 | 244 | 416 | 660 |
| Lombardia . . . | 3 | 16 | 130 | 149 | 27 | 48 | 475 | 550 | 195 | 51 | 134 | 380 | 225 | 115 | 739 | 1.079 | 1.424 | 2.503 |
| Trent.-A. A. . . | — | — | 1 | 1 | 3 | — | 11 | 14 | 26 | 1 | 23 | 50 | 29 | 1 | 35 | 65 | 63 | 128 |
| Veneto | — | 4 | 10 | 14 | 7 | 1 | 25 | 33 | 122 | 6 | 61 | 189 | 129 | 11 | 96 | 236 | 357 | 593 |
| Friuli-Ven. G. . | 2 | — | 7 | 9 | 1 | 3 | 17 | 21 | 61 | 5 | 47 | 113 | 64 | 8 | 71 | 143 | 177 | 320 |
| Emilia-Romagna | 4 | 8 | 41 | 53 | 20 | 10 | 104 | 134 | 110 | 12 | 64 | 186 | 134 | 30 | 209 | 373 | 443 | 816 |
| Marche | 1 | 2 | 12 | 15 | 5 | 7 | 18 | 30 | 80 | 6 | 22 | 108 | 86 | 15 | 52 | 153 | 224 | 377 |
| Toscana | — | 8 | 23 | 31 | 8 | 10 | 60 | 78 | 133 | 12 | 57 | 202 | 141 | 36 | 140 | 311 | 472 | 783 |
| Umbria | 1 | — | 1 | 2 | 2 | — | 7 | 9 | 34 | 3 | 11 | 48 | 37 | 3 | 19 | 59 | 99 | 158 |
| Lazio | 1 | 10 | 57 | 68 | 28 | 19 | 98 | 145 | 378 | 19 | 135 | 532 | 407 | 48 | 290 | 745 | 1.067 | 1.812 |
| Campania | 4 | 40 | 188 | 232 | 20 | 26 | 135 | 181 | 480 | 40 | 183 | 703 | 504 | 106 | 506 | 1.116 | 1.665 | 2.781 |
| Abruzzi e M. . . | 1 | 21 | 52 | 74 | 8 | 10 | 71 | 89 | 174 | 16 | 82 | 272 | 183 | 47 | 205 | 435 | 653 | 1.088 |
| Puglia | 38 | 910 | 5.583 | 6.531 | 188 | 464 | 3.646 | 4.298 | 4.099 | 525 | 2.259 | 6.883 | 4.325 | 1.899 | 11.488 | 17.712 | 25.127 | 42.839 |
| Basilicata | 6 | 29 | 161 | 196 | 7 | 14 | 161 | 182 | 274 | 24 | 130 | 428 | 287 | 67 | 452 | 806 | 1.288 | 2.094 |
| Calabria | 2 | 4 | 43 | 49 | 6 | 13 | 80 | 99 | 165 | 11 | 85 | 261 | 173 | 28 | 208 | 409 | 593 | 1.002 |
| Sicilia | 1 | 4 | 19 | 24 | 16 | 9 | 86 | 111 | 246 | 14 | 141 | 401 | 263 | 27 | 246 | 536 | 744 | 1.280 |
| Sardegna | — | 2 | 8 | 10 | 5 | 2 | 19 | 26 | 68 | 6 | 47 | 121 | 73 | 10 | 74 | 157 | 199 | 356 |
| Totale | 65 | 1.090 | 6.576 | 7.731 | 369 | 695 | 5.687 | 6.751 | 6.883 | 807 | 3.708 | 11.398 | 7.317 | 2.592 | 15.971 | 25.880 | 36.200 | 62.080 |
| B A S I L I C A T A | | | | | | | | | | | | | | | | | | |
| Piemonte | — | 13 | 34 | 47 | 6 | 3 | 106 | 115 | 15 | 3 | 19 | 37 | 21 | 19 | 159 | 199 | 152 | 351 |
| Valle d'Aosta . | — | — | — | — | — | — | — | — | 1 | — | — | 1 | 1 | — | — | 1 | — | 1 |
| Liguria | — | 2 | 1 | 3 | 1 | 2 | 11 | 14 | 4 | 1 | 7 | 12 | 5 | 5 | 19 | 29 | 19 | 48 |
| Lombardia | — | 2 | 10 | 12 | 2 | 7 | 47 | 56 | 24 | 2 | 13 | 39 | 26 | 11 | 70 | 107 | 131 | 238 |
| Trent.-A. A. . . | — | — | — | — | 2 | — | 2 | 4 | 3 | — | 1 | 4 | 5 | — | 3 | 8 | 3 | 11 |
| Veneto | — | — | 1 | 1 | 1 | 2 | 2 | 5 | 12 | 1 | 3 | 16 | 13 | 3 | 6 | 22 | 21 | 43 |
| Friuli-Ven. G. . | — | — | — | — | 1 | — | 2 | 3 | 5 | — | 5 | 10 | 6 | — | 7 | 13 | 18 | 31 |
| Emilia-Romagna | 1 | 5 | 11 | 17 | 2 | 1 | 25 | 28 | 18 | 3 | 10 | 31 | 21 | 9 | 46 | 76 | 65 | 141 |
| Marche | — | — | 4 | 4 | — | — | 1 | 1 | 11 | — | 3 | 14 | 11 | — | 8 | 19 | 22 | 41 |
| Toscana | 4 | 5 | 22 | 31 | 1 | 3 | 25 | 29 | 15 | 1 | 10 | 26 | 20 | 9 | 57 | 86 | 80 | 166 |
| Umbria | — | 1 | 6 | 7 | 1 | — | 1 | 2 | 9 | — | 2 | 11 | 10 | 1 | 9 | 20 | 12 | 32 |
| Lazio | — | 2 | 6 | 8 | 2 | 2 | 22 | 26 | 43 | 2 | 14 | 59 | 45 | 6 | 42 | 93 | 118 | 211 |
| Campania | 2 | 28 | 67 | 97 | 9 | 12 | 77 | 98 | 189 | 9 | 93 | 291 | 200 | 49 | 237 | 486 | 639 | 1.125 |
| Abruzzi e M. . . | 1 | — | 8 | 9 | 1 | — | 8 | 9 | 24 | 3 | 4 | 31 | 26 | 3 | 20 | 49 | 65 | 114 |
| Puglia | 1 | 32 | 84 | 117 | 7 | 18 | 121 | 146 | 225 | 35 | 87 | 347 | 233 | 85 | 292 | 610 | 820 | 1.430 |
| Basilicata | 11 | 363 | 858 | 1.232 | 24 | 75 | 610 | 709 | 546 | 56 | 318 | 920 | 581 | 494 | 1.786 | 2.861 | 3.863 | 6.724 |
| Calabria | — | 15 | 41 | 56 | 2 | 8 | 33 | 43 | 63 | 7 | 25 | 95 | 65 | 30 | 99 | 194 | 270 | 464 |
| Sicilia | — | — | 2 | 2 | 1 | 1 | 11 | 13 | 29 | 3 | 24 | 56 | 30 | 4 | 37 | 71 | 86 | 157 |
| Sardegna | — | — | — | — | — | — | 2 | 2 | 6 | — | 6 | 12 | 6 | — | 8 | 14 | 30 | 44 |
| Totale | 20 | 468 | 1.155 | 1.643 | 63 | 134 | 1.106 | 1.303 | 1.242 | 126 | 644 | 2.012 | 1.325 | 728 | 2.905 | 4.958 | 6.414 | 11.372 |

Segue Tav. 164 — Iscritti nelle Regioni per settore di attività economica e posizione professionale o condizione, secondo la provenienza

REGIONI DI ISCRIZIONE

| REGIONI DI CANCEL- LAZIONE (Provenienza) | AGRICOLTURA | | | | INDUSTRIA | | | | ALTRE ATTIVITA' | | | | TOTALE ATTIVITA' ECONOMICHE | | | | CONDIZIONI NON PROFESSIONALI | TOTALE |
|---|--|--------------------------|--|--------------|--|--------------------------|--|---------------|--|--------------------------|--|---------------|--|--------------------------|--|---------------|---------------------------------|----------------|
| | Imprenditori, diri- genti e impiegati | Lavoratori in proprio | Lavoratori dipen- denti e coadiuvanti | Totale | Imprenditori, diri- genti e impiegati | Lavoratori in proprio | Lavoratori dipen- denti e coadiuvanti | Totale | Imprenditori, diri- genti e impiegati | Lavoratori in proprio | Lavoratori dipen- denti e coadiuvanti | Totale | Imprenditori, diri- genti e impiegati | Lavoratori in proprio | Lavoratori dipen- denti e coadiuvanti | Totale | | |
| C A L A B R I A | | | | | | | | | | | | | | | | | | |
| Piemonte . . . | 2 | 15 | 90 | 107 | 7 | 28 | 409 | 444 | 52 | 16 | 60 | 128 | 61 | 59 | 559 | 679 | 542 | 1.221 |
| Valle d'Aosta . . . | — | — | 2 | 2 | — | — | 11 | 11 | 5 | — | — | 5 | 5 | — | 13 | 18 | 34 | 52 |
| Liguria | — | 7 | 58 | 65 | 4 | 8 | 110 | 122 | 47 | 3 | 39 | 89 | 51 | 18 | 207 | 276 | 296 | 572 |
| Lombardia | — | 5 | 61 | 66 | 11 | 13 | 240 | 264 | 103 | 13 | 44 | 160 | 114 | 31 | 345 | 490 | 567 | 1.057 |
| Trent.-A. A. | — | — | 5 | 5 | 1 | 2 | 19 | 22 | 10 | — | 3 | 13 | 11 | 2 | 27 | 40 | 49 | 89 |
| Veneto | — | 1 | 3 | 4 | 2 | 1 | 24 | 27 | 50 | 4 | 19 | 73 | 52 | 6 | 46 | 104 | 121 | 225 |
| Friuli-Ven. G. | 1 | 1 | 1 | 3 | 1 | 1 | 10 | 12 | 21 | 1 | 17 | 39 | 23 | 3 | 28 | 54 | 43 | 97 |
| Emilia-Romagna | — | 2 | 7 | 9 | 3 | 6 | 37 | 46 | 67 | 4 | 25 | 96 | 70 | 12 | 69 | 151 | 171 | 322 |
| Marche | — | — | 1 | 1 | — | 3 | 3 | 6 | 19 | — | 8 | 27 | 19 | 3 | 12 | 34 | 101 | 135 |
| Toscana | 1 | 4 | 13 | 18 | 4 | 6 | 50 | 60 | 64 | 6 | 27 | 97 | 69 | 16 | 90 | 175 | 231 | 406 |
| Umbria | — | — | — | — | 2 | 1 | 5 | 8 | 13 | 1 | 6 | 20 | 15 | 2 | 11 | 28 | 50 | 78 |
| Lazio | 2 | 6 | 46 | 54 | 4 | 11 | 110 | 125 | 173 | 11 | 53 | 237 | 179 | 28 | 209 | 416 | 587 | 1.003 |
| Campania | 4 | 7 | 30 | 41 | 9 | 12 | 89 | 110 | 240 | 23 | 82 | 345 | 253 | 42 | 201 | 496 | 777 | 1.273 |
| Abruzzi e M. | 1 | 1 | 3 | 5 | 1 | 3 | 16 | 20 | 33 | — | 12 | 45 | 35 | 4 | 31 | 70 | 96 | 166 |
| Puglia | — | 3 | 25 | 28 | 4 | 11 | 46 | 61 | 135 | 15 | 47 | 197 | 139 | 29 | 118 | 286 | 418 | 704 |
| Basilicata | — | 9 | 79 | 88 | 7 | 5 | 39 | 51 | 63 | 7 | 24 | 94 | 70 | 21 | 142 | 233 | 322 | 555 |
| Calabria | 16 | 509 | 2.684 | 3.209 | 123 | 304 | 2.335 | 2.762 | 2.786 | 320 | 1.236 | 4.342 | 2.925 | 1.133 | 6.255 | 10.313 | 15.944 | 26.257 |
| Sicilia | 1 | 8 | 60 | 69 | 17 | 14 | 142 | 173 | 311 | 24 | 130 | 465 | 329 | 46 | 332 | 707 | 1.057 | 1.764 |
| Sardegna | — | — | 4 | 4 | 1 | 2 | 11 | 14 | 22 | 4 | 20 | 46 | 23 | 6 | 35 | 64 | 64 | 128 |
| Totale | 28 | 578 | 3.172 | 3.778 | 201 | 431 | 3.706 | 4.338 | 4.214 | 452 | 1.852 | 6.518 | 4.443 | 1.461 | 8.730 | 14.634 | 21.470 | 36.104 |
| S I C I L I A | | | | | | | | | | | | | | | | | | |
| Piemonte | — | 28 | 116 | 144 | 13 | 41 | 562 | 616 | 152 | 27 | 147 | 326 | 165 | 96 | 825 | 1.086 | 1.380 | 2.466 |
| Valle d'Aosta | — | — | — | — | — | — | 5 | 5 | 2 | — | 4 | 6 | 2 | — | 9 | 11 | 19 | 30 |
| Liguria | 1 | 3 | 23 | 27 | 21 | 14 | 120 | 155 | 132 | 6 | 91 | 229 | 154 | 23 | 234 | 411 | 611 | 1.022 |
| Lombardia | 2 | 12 | 63 | 77 | 31 | 49 | 390 | 470 | 303 | 55 | 226 | 584 | 336 | 116 | 679 | 1.131 | 1.438 | 2.569 |
| Trent.-A. A. | — | 1 | 2 | 3 | 4 | — | 15 | 19 | 58 | 2 | 44 | 104 | 62 | 3 | 61 | 126 | 104 | 230 |
| Veneto | 2 | 1 | 8 | 11 | 19 | 4 | 45 | 68 | 124 | 5 | 86 | 215 | 145 | 10 | 139 | 294 | 344 | 638 |
| Friuli-Ven. G. | 1 | 3 | 3 | 7 | 4 | 7 | 42 | 53 | 95 | 4 | 66 | 165 | 100 | 14 | 111 | 225 | 253 | 478 |
| Emilia-Romagna | 1 | 8 | 50 | 59 | 24 | 6 | 145 | 175 | 123 | 20 | 80 | 223 | 148 | 34 | 275 | 457 | 602 | 1.059 |
| Marche | — | — | 4 | 4 | 3 | 3 | 29 | 35 | 55 | 3 | 53 | 111 | 58 | 6 | 86 | 150 | 153 | 303 |
| Toscana | 3 | 25 | 49 | 77 | 12 | 13 | 158 | 183 | 163 | 12 | 113 | 288 | 178 | 50 | 320 | 548 | 794 | 1.342 |
| Umbria | — | 1 | 10 | 11 | 8 | 1 | 23 | 32 | 36 | 3 | 19 | 58 | 44 | 5 | 52 | 101 | 151 | 252 |
| Lazio | 2 | 14 | 29 | 45 | 30 | 25 | 132 | 187 | 396 | 20 | 236 | 652 | 428 | 59 | 397 | 884 | 1.136 | 2.020 |
| Campania | — | 5 | 15 | 20 | 21 | 7 | 119 | 147 | 316 | 22 | 212 | 550 | 337 | 34 | 346 | 717 | 928 | 1.645 |
| Abruzzi e M. | — | — | 2 | 2 | 7 | 3 | 29 | 39 | 55 | 1 | 53 | 109 | 62 | 4 | 84 | 150 | 215 | 365 |
| Puglia | 2 | 4 | 11 | 17 | 12 | 14 | 92 | 118 | 214 | 12 | 190 | 416 | 228 | 30 | 293 | 551 | 683 | 1.234 |
| Basilicata | — | — | 3 | 3 | — | — | 7 | 7 | 40 | — | 27 | 67 | 40 | — | 37 | 77 | 68 | 145 |
| Calabria | 1 | 8 | 37 | 46 | 27 | 15 | 119 | 161 | 302 | 21 | 181 | 504 | 330 | 44 | 337 | 711 | 1.225 | 1.936 |
| Sicilia | 64 | 1.051 | 5.479 | 6.594 | 434 | 835 | 7.608 | 8.877 | 7.871 | 1.152 | 4.516 | 13.539 | 8.369 | 3.038 | 17.603 | 29.010 | 53.020 | 82.030 |
| Sardegna | — | 7 | 20 | 27 | 7 | 4 | 57 | 68 | 116 | 5 | 91 | 212 | 123 | 16 | 168 | 307 | 383 | 690 |
| Totale | 79 | 1.171 | 5.924 | 7.174 | 677 | 1.041 | 9.697 | 11.415 | 10.553 | 1.370 | 6.435 | 18.358 | 11.309 | 3.582 | 22.056 | 36.947 | 63.507 | 100.454 |

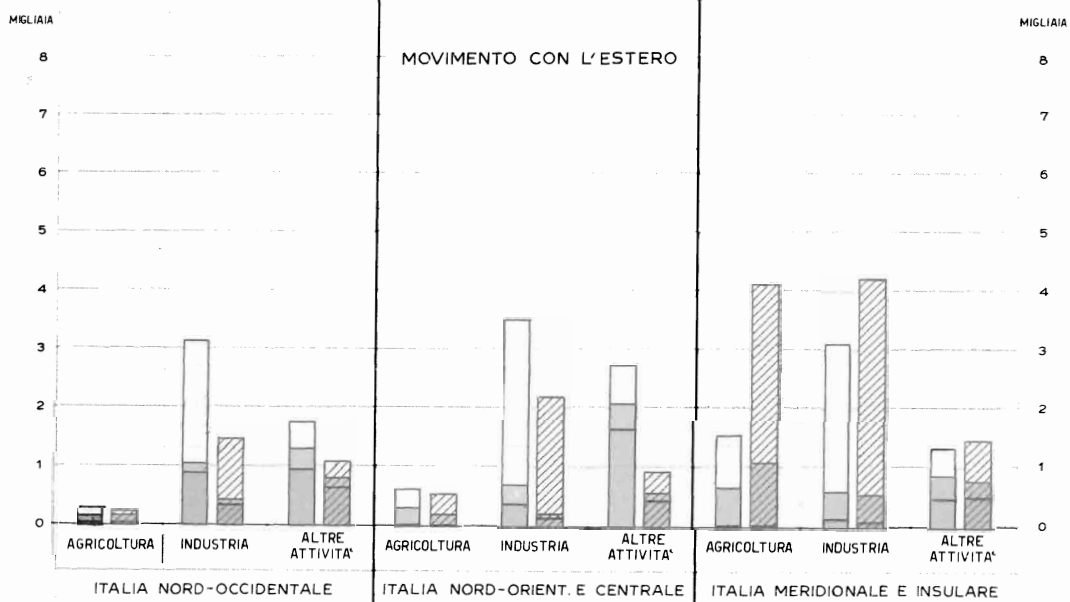
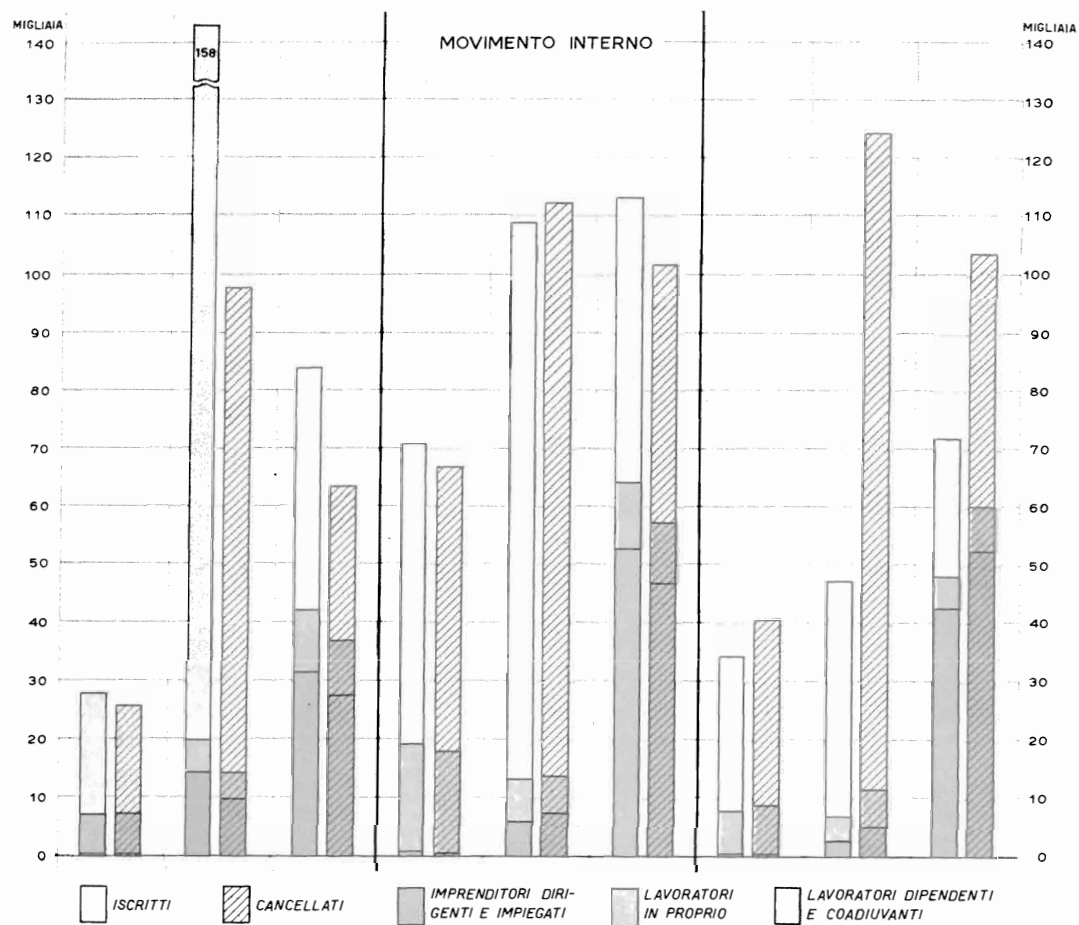
Segue Tav. 164 — Iscritti nelle Regioni per settore di attività economica e posizione professionale o condizione, secondo la provenienza

REGIONI DI ISCRIZIONE

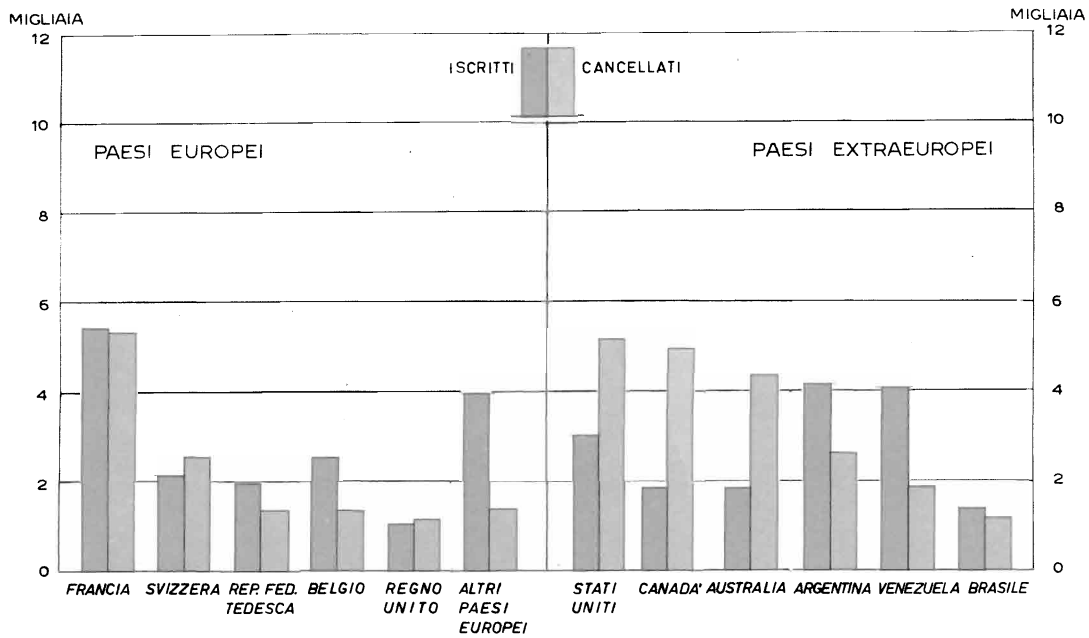
| REGIONI DI CANCEL- LAZIONE (Provenienza) | AGRICOLTURA | | | | INDUSTRIA | | | | ALTRE ATTIVITA' | | | | TOTALE ATTIVITA' ECONOMICHE | | | | CONDIZIONI NON PROFESSIONALI | TOTALE |
|---|--|--------------------------|--|----------------|--|--------------------------|--|----------------|--|--------------------------|--|----------------|--|--------------------------|--|----------------|---------------------------------|----------------|
| | Imprenditori, diri- genti e impiegati | Lavoratori in proprio | Lavoratori dipen- denti e coadiuvanti | Totale | Imprenditori, diri- genti e impiegati | Lavoratori in proprio | Lavoratori dipen- denti e coadiuvanti | Totale | Imprenditori, diri- genti e impiegati | Lavoratori in proprio | Lavoratori dipen- denti e coadiuvanti | Totale | Imprenditori, diri- genti e impiegati | Lavoratori in proprio | Lavoratori dipen- denti e coadiuvanti | Totale | | |
| S A R D E G N A | | | | | | | | | | | | | | | | | | |
| Piemonte . . . | — | 6 | 22 | 28 | 9 | 11 | 114 | 134 | 81 | 9 | 61 | 151 | 90 | 26 | 197 | 313 | 251 | 564 |
| Valle d'Aosta . . | — | — | — | — | — | — | — | — | 2 | — | — | 2 | 2 | — | — | 2 | — | 2 |
| Liguria | — | 13 | 8 | 21 | 7 | 2 | 22 | 31 | 78 | 9 | 42 | 129 | 85 | 24 | 72 | 181 | 243 | 424 |
| Lombardia | 2 | 4 | 7 | 13 | 12 | 8 | 42 | 62 | 93 | 15 | 38 | 146 | 107 | 27 | 87 | 221 | 328 | 549 |
| Trent.-A. A. . . . | — | 1 | 1 | 2 | 1 | — | 4 | 5 | 17 | — | 10 | 27 | 18 | 1 | 15 | 34 | 32 | 66 |
| Veneto | — | 1 | — | 1 | 8 | 5 | 11 | 24 | 65 | 1 | 32 | 98 | 73 | 7 | 43 | 123 | 141 | 264 |
| Friuli-Ven. G. . . | — | 1 | 1 | 2 | 6 | 4 | 4 | 14 | 30 | 1 | 29 | 60 | 36 | 6 | 34 | 76 | 84 | 160 |
| Emilia-Romagna . | — | 5 | 15 | 20 | 7 | 6 | 22 | 35 | 54 | 2 | 32 | 88 | 61 | 13 | 69 | 143 | 197 | 340 |
| Marche | — | — | 5 | 5 | 1 | — | 6 | 7 | 20 | 1 | 9 | 30 | 21 | 1 | 20 | 42 | 41 | 83 |
| Toscana | 4 | 5 | 16 | 25 | 14 | 6 | 42 | 62 | 92 | 10 | 62 | 164 | 110 | 21 | 120 | 251 | 324 | 575 |
| Umbria | — | 1 | 5 | 6 | 4 | — | 7 | 11 | 27 | 1 | 12 | 40 | 31 | 2 | 24 | 57 | 47 | 104 |
| Lazio | 1 | 1 | 25 | 27 | 12 | 4 | 48 | 64 | 214 | 16 | 162 | 392 | 227 | 21 | 235 | 483 | 506 | 989 |
| Campania | 1 | — | 1 | 2 | 8 | 4 | 30 | 42 | 136 | 19 | 65 | 220 | 145 | 23 | 96 | 264 | 272 | 536 |
| Abruzzi e M. . . . | — | — | — | — | 4 | — | 7 | 11 | 37 | 6 | 16 | 59 | 41 | 6 | 23 | 70 | 76 | 146 |
| Puglia | 1 | — | — | 1 | 4 | 3 | 16 | 23 | 65 | 5 | 28 | 98 | 70 | 8 | 44 | 122 | 147 | 269 |
| Basilicata | — | — | — | — | 1 | — | 2 | 3 | 2 | — | 4 | 6 | 3 | — | 6 | 9 | 13 | 22 |
| Calabria | — | — | 4 | 4 | 2 | — | 13 | 15 | 26 | — | 18 | 44 | 28 | — | 35 | 63 | 63 | 126 |
| Sicilia | 1 | 1 | 6 | 8 | 4 | 5 | 33 | 42 | 126 | 6 | 48 | 180 | 131 | 12 | 87 | 230 | 278 | 508 |
| Sardegna | 42 | 483 | 1.689 | 2.214 | 203 | 261 | 2.616 | 3.080 | 2.756 | 428 | 2.223 | 5.407 | 3.001 | 1.172 | 6.528 | 10.701 | 18.985 | 29.686 |
| Totale | 52 | 522 | 1.805 | 2.379 | 307 | 319 | 3.039 | 3.665 | 3.921 | 529 | 2.891 | 7.341 | 4.280 | 1.370 | 7.735 | 13.385 | 22.028 | 35.413 |
| I T A L I A | | | | | | | | | | | | | | | | | | |
| Piemonte | 58 | 3.123 | 6445 | 9.626 | 2.820 | 1.458 | 29.578 | 33.856 | 9.413 | 3.209 | 9.198 | 21.820 | 12.291 | 7.790 | 45.221 | 65.302 | 76.518 | 141.820 |
| Valle d'Aosta . . | — | 13 | 21 | 34 | 48 | 26 | 368 | 442 | 241 | 56 | 243 | 540 | 289 | 95 | 632 | 1.016 | 1.438 | 2.454 |
| Liguria | 17 | 473 | 547 | 1.037 | 1.088 | 421 | 5.314 | 6.823 | 4.287 | 1.005 | 3.840 | 9.132 | 5.392 | 1.899 | 9.701 | 16.992 | 24.056 | 41.048 |
| Lombardia | 124 | 2.943 | 11.250 | 14.317 | 5.880 | 2.466 | 48.032 | 56.378 | 13.795 | 4.972 | 13.566 | 32.333 | 19.799 | 10381 | 72.848 | 103028 | 135.544 | 238.572 |
| Trent.-A. A. . . . | 14 | 171 | 473 | 658 | 343 | 262 | 2.425 | 3.030 | 2.803 | 440 | 2.792 | 6.035 | 3.160 | 873 | 5.690 | 9.723 | 12.458 | 22.181 |
| Veneto | 125 | 2.905 | 6.430 | 9.460 | 1.913 | 1.539 | 27.009 | 30.461 | 9.276 | 2.564 | 8.863 | 20.703 | 11.314 | 7.008 | 42.302 | 60.624 | 92.361 | 152.985 |
| Friuli-Ven. G. . . | 34 | 429 | 779 | 1.242 | 656 | 312 | 4.700 | 5.668 | 4.051 | 626 | 3.748 | 8.425 | 4.741 | 1.367 | 9.227 | 15.335 | 20.961 | 36.296 |
| Emilia-Romagna . | 146 | 5.577 | 18.340 | 24.063 | 1.859 | 1.806 | 26.053 | 29.718 | 8.193 | 2.789 | 9.264 | 20.186 | 10.198 | 10172 | 53.597 | 73.967 | 92.505 | 166.472 |
| Marche | 38 | 2.951 | 8.518 | 11.507 | 502 | 616 | 7.826 | 8.944 | 4.054 | 650 | 3.605 | 8.309 | 4.594 | 4.217 | 19.949 | 28.760 | 34.492 | 63.252 |
| Toscana | 187 | 3.387 | 9.542 | 13.116 | 1.410 | 1.047 | 17.443 | 19.900 | 7.672 | 1.775 | 7.319 | 16.766 | 9.269 | 6.209 | 34.304 | 49.782 | 68.066 | 117.848 |
| Umbria | 36 | 1.164 | 3.024 | 4.224 | 248 | 215 | 4.204 | 4.667 | 2.260 | 424 | 2.349 | 5.033 | 2.544 | 1.803 | 9.577 | 13.924 | 18.995 | 32.919 |
| Lazio | 67 | 1.138 | 2.992 | 4.197 | 1.010 | 796 | 12.869 | 14.675 | 10.728 | 1.266 | 8.600 | 20.594 | 11.805 | 3.200 | 24.461 | 39.466 | 59.978 | 99.444 |
| Campania | 74 | 2.005 | 5.938 | 8.017 | 1.273 | 1.336 | 19.992 | 22.601 | 12.622 | 2.002 | 8.509 | 23.133 | 13.969 | 5.343 | 34.439 | 53.751 | 82.775 | 136.526 |
| Abruzzi e M. . . . | 35 | 1.450 | 3.282 | 4.767 | 506 | 715 | 8.502 | 9.723 | 4.803 | 750 | 4.217 | 9.770 | 5.344 | 2.915 | 16.001 | 24.260 | 36.267 | 60.527 |
| Puglia | 66 | 1.140 | 6.767 | 7.973 | 1.083 | 1.078 | 24.627 | 26.788 | 8.853 | 1.313 | 7.859 | 18.025 | 10.002 | 3.531 | 39.253 | 52.786 | 66.447 | 119.233 |
| Basilicata | 23 | 550 | 1.592 | 2.165 | 157 | 253 | 5.229 | 5.639 | 1.621 | 212 | 1.434 | 3.267 | 1.801 | 1.015 | 8.255 | 11.071 | 13.841 | 24.912 |
| Calabria | 32 | 668 | 3.872 | 4.572 | 502 | 777 | 15.048 | 16.327 | 5.387 | 653 | 4.263 | 10.303 | 5.921 | 2.098 | 23.183 | 31.202 | 43.224 | 74.426 |
| Sicilia | 87 | 1.401 | 6.899 | 8.387 | 1.238 | 1.569 | 25.784 | 28.591 | 12.630 | 1.811 | 9.377 | 23.818 | 13.955 | 4.781 | 42.060 | 60.796 | 93.368 | 154.164 |
| Sardegna | 51 | 704 | 2.626 | 3.381 | 429 | 393 | 8.815 | 9.637 | 4.388 | 598 | 5.428 | 10.414 | 4.868 | 1.695 | 16.869 | 23.432 | 32.283 | 55.715 |
| Totale | 1214 | 32192 | 99.337 | 132.743 | 22965 | 17085 | 293818 | 333.868 | 127077 | 27115 | 114414 | 268.606 | 151256 | 76392 | 507569 | 735.217 | 1005577 | 1740794 |

MOVIMENTO MIGRATORIO ANAGRAFICO PER ATTIVITÀ ECONOMICA E POSIZIONE PROFESSIONALE

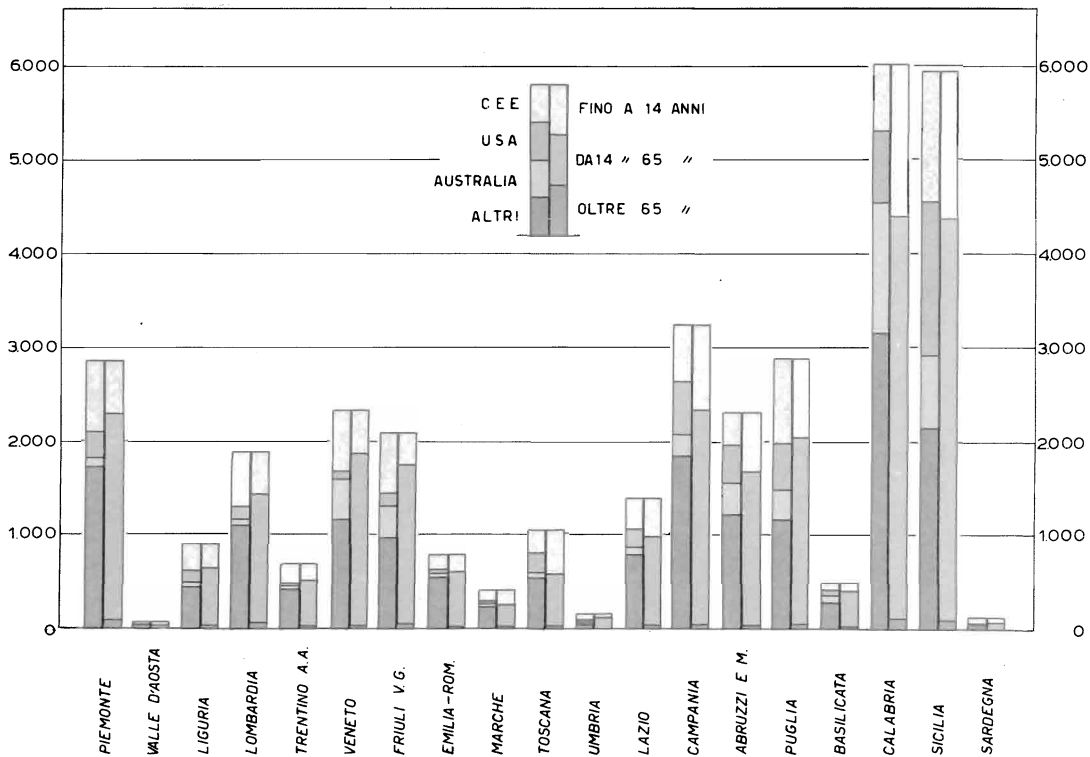
Ripartizioni statistiche - Anno 1961



MOVIMENTO MIGRATORIO ANAGRAFICO CON ALCUNI PAESI ESTERI Anno 1961




CANCELLATI PER TRASFERIMENTO ALL'ESTERO SECONDO LA DESTINAZIONE ED ETÀ Regioni - Anno 1961



PARTE VI

A P P E N D I C E



Tav. 165 — Popolazione residente censita al 15-10-1961 - Regioni, Provincie, Comuni capoluoghi e altri comuni

| PROVINCIE E REGIONI | CAPO- LUOGHI | ALTRI COMUNI | PROVINCIE | PROVINCIE E REGIONI | CAPO- LUOGHI | ALTRI COMUNI | PROVINCIE |
|--|------------------|------------------|------------------|-----------------------------------|-------------------|-------------------|-------------------|
| Torino | 1.025.822 | 798.432 | 1.824.254 | Massa-Carrara | 56.988 | 145.993 | 202.981 |
| Vercelli | 50.907 | 349.326 | 400.233 | Lucca | 88.428 | 277.112 | 365.540 |
| Novara | 87.704 | 372.486 | 460.190 | Pistoia | 84.561 | 148.438 | 232.999 |
| Cuneo | 46.065 | 490.291 | 536.356 | Firenze | 436.516 | 576.187 | 1.012.703 |
| Asti | 61.044 | 153.560 | 214.604 | Livorno | 161.077 | 149.133 | 310.210 |
| Alessandria | 92.760 | 385.853 | 478.613 | Pisa | 90.928 | 271.468 | 362.396 |
| Piemonte | 1.364.302 | 2.549.948 | 3.914.250 | Arezzo | 74.992 | 233.972 | 308.964 |
| | | | | Siena | 61.453 | 208.609 | 270.062 |
| | | | | Grosseto | 51.730 | 168.575 | 220.305 |
| | | | | Toscana | 1.106.673 | 2.179.487 | 3.286.160 |
| Valle d'Aosta | 30.633 | 70.326 | 100.959 | Perugia | 112.511 | 457.638 | 570.149 |
| | | | | Terni | 95.072 | 129.524 | 224.596 |
| | | | | Umbria | 207.583 | 587.162 | 794.745 |
| Imperia | 34.995 | 167.165 | 202.160 | Viterbo | 50.047 | 213.815 | 263.862 |
| Savona | 72.115 | 190.727 | 262.842 | Rieti | 35.441 | 126.964 | 162.405 |
| Genova | 784.194 | 246.897 | 1.031.091 | Roma | 2.188.160 | 587.220 | 2.775.380 |
| La Spezia | 121.923 | 117.333 | 239.256 | Latina | 49.331 | 269.725 | 319.056 |
| Liguria | 1.013.227 | 722.122 | 1.735.349 | Frosinone | 31.155 | 407.099 | 438.254 |
| | | | | Lazio | 2.354.134 | 1.604.823 | 3.958.957 |
| Varese | 66.963 | 514.565 | 581.528 | Caserta | 50.381 | 598.946 | 649.327 |
| Como | 81.983 | 540.149 | 622.132 | Benevento | 55.381 | 257.639 | 313.020 |
| Sondrio | 18.944 | 142.506 | 161.450 | Napoli | 1.182.815 | 1.238.428 | 2.421.243 |
| Milano | 1.582.534 | 1.574.281 | 3.156.815 | Avellino | 41.825 | 423.079 | 464.904 |
| Bergamo | 114.907 | 629.763 | 744.670 | Salerno | 117.363 | 794.902 | 912.265 |
| Brescia | 172.744 | 710.205 | 882.949 | Campania | 1.447.765 | 3.312.994 | 4.760.759 |
| Pavia | 74.962 | 443.231 | 518.193 | L'Aquila | 56.019 | 272.970 | 328.989 |
| Cremona | 73.902 | 277.258 | 351.160 | Teramo | 41.899 | 218.788 | 260.687 |
| Mantova | 62.411 | 324.844 | 387.255 | Pescara | 87.436 | 155.522 | 242.958 |
| Lombardia | 2.249.350 | 5.156.802 | 7.406.152 | Chieti | 47.792 | 325.840 | 373.632 |
| | | | | Campobasso | 34.011 | 324.041 | 358.052 |
| Bolzano-Bozen | 88.799 | 285.064 | 373.863 | Abruzzi e Molise | 267.157 | 1.297.161 | 1.564.318 |
| Trento | 75.154 | 336.950 | 412.104 | Foggia | 118.608 | 546.678 | 665.286 |
| Trentino-Alto Adige | 163.953 | 622.014 | 785.967 | Bari | 312.023 | 951.222 | 1.263.245 |
| | | | | Taranto | 194.609 | 274.104 | 468.713 |
| Verona | 221.221 | 446.296 | 667.517 | Brindisi | 70.657 | 274.978 | 345.635 |
| Vicenza | 98.019 | 517.488 | 615.507 | Lecce | 75.297 | 603.041 | 678.338 |
| Belluno | 31.403 | 203.518 | 234.921 | Puglia | 771.194 | 2.650.023 | 3.421.217 |
| Treviso | 75.017 | 532.599 | 607.616 | Potenza | 43.545 | 400.621 | 444.166 |
| Venezia | 347.347 | 401.826 | 749.173 | Matera | 38.562 | 161.569 | 200.131 |
| Padova | 197.680 | 496.337 | 694.017 | Basilicata | 82.107 | 562.190 | 644.297 |
| Rovigo | 45.649 | 232.162 | 277.811 | Cosenza | 78.611 | 615.787 | 694.398 |
| Veneto | 1.016.336 | 2.830.226 | 3.846.562 | Catanzaro | 74.037 | 667.472 | 741.509 |
| | | | | Reggio di Calabria | 153.380 | 455.760 | 609.140 |
| Udine | 86.188 | 681.720 | 767.908 | Calabria | 306.028 | 1.739.019 | 2.045.047 |
| Gorizia | 42.187 | 95.558 | 137.745 | Trapani | 77.139 | 350.533 | 427.672 |
| Trieste | 272.723 | 25.922 | 298.645 | Palermo | 587.985 | 523.412 | 1.111.397 |
| Friuli-Venezia Giulia | 401.098 | 803.200 | 1.204.298 | Messina | 254.715 | 430.545 | 685.260 |
| | | | | Agrigento | 47.919 | 425.026 | 472.945 |
| Piacenza | 88.541 | 202.518 | 291.059 | Caltanissetta | 63.027 | 239.486 | 302.513 |
| Parma | 141.203 | 247.996 | 389.199 | Enna | 28.323 | 200.803 | 229.126 |
| Reggio nell'Emilia | 116.445 | 263.243 | 379.688 | Catania | 363.928 | 529.614 | 893.542 |
| Modena | 139.183 | 372.172 | 511.355 | Ragusa | 57.311 | 195.458 | 252.769 |
| Bologna | 444.872 | 396.602 | 841.474 | Siracusa | 89.407 | 256.370 | 345.777 |
| Brescia | 152.654 | 250.564 | 403.218 | Sicilia | 1.569.754 | 3.151.247 | 4.721.001 |
| Ferrara | 115.525 | 214.034 | 329.559 | Sassari | 90.037 | 291.154 | 381.191 |
| Ravenna | 91.945 | 429.183 | 521.128 | Nuoro | 23.033 | 260.173 | 283.206 |
| Emilia-Romagna | 1.290.368 | 2.376.312 | 3.666.680 | Cagliari | 183.784 | 571.181 | 754.965 |
| | | | | Sardegna | 296.854 | 1.122.508 | 1.419.362 |
| Pesaro e Urbino | 65.973 | 248.768 | 314.741 | ITALIA | 16.193.426 | 34.430.143 | 50.623.569 |
| Ancona | 100.485 | 305.224 | 405.709 | | | | |
| Macerata | 38.338 | 253.074 | 291.412 | | | | |
| Ascoli Piceno | 50.114 | 285.513 | 335.627 | | | | |
| Marche | 254.910 | 1.092.579 | 1.347.489 | | | | |

Tav. 166 — Incremento naturale — Regioni, Province e Comuni capoluoghi (*)

| PROVINCIE E REGIONI | PROVINCIE | | | CAPOLUOGHI | | | PROVINCIE | CAPOLUOGHI |
|--|---------------|---------------|---------------|---------------|---------------|---------------|-------------------|-------------|
| | M | F | MF | M | F | MF | Per 1000 abitanti | |
| Torino | 3.020 | 3.639 | 6.659 | 3.456 | 3.753 | 7.209 | 3,7 | 7,0 |
| Vercelli | — 285 | — 69 | — 354 | 211 | 180 | 391 | — 0,9 | 7,7 |
| Novara | 298 | 472 | 770 | 454 | 515 | 969 | 1,6 | 11,1 |
| Cuneo | — 83 | 444 | 361 | 385 | 456 | 841 | — 0,7 | 18,3 |
| Asti | 263 | 111 | 374 | 284 | 362 | 646 | — 1,8 | 10,6 |
| Alessandria | — 466 | — 120 | — 586 | 127 | 272 | 399 | — 1,2 | 4,3 |
| Piemonte | 2.221 | 4.255 | 6.476 | 4.917 | 5.538 | 10.455 | 1,7 | 7,7 |
| Valle d'Aosta | 112 | 213 | 325 | 452 | 489 | 941 | 3,2 | 30,8 |
| Imperia | 255 | 372 | 627 | 144 | 147 | 291 | 3,1 | 8,3 |
| Savona | 233 | 389 | 622 | 253 | 250 | 503 | 2,4 | 7,0 |
| Genova | 207 | 811 | 1.018 | 334 | 830 | 1.164 | 1,0 | 1,5 |
| La Spezia | 501 | 400 | 901 | 640 | 527 | 1.167 | 3,8 | 9,6 |
| Liguria | 1.196 | 1.972 | 3.168 | 1.371 | 1.754 | 3.125 | 1,8 | 3,1 |
| Varese | 1.836 | 2.271 | 4.107 | 808 | 889 | 1.697 | 7,0 | 25,4 |
| Como | 1.086 | 1.631 | 2.717 | 1.035 | 1.012 | 2.047 | 4,3 | 25,0 |
| Sondrio | 717 | 874 | 1.591 | 350 | 350 | 700 | 9,9 | 37,0 |
| Milano | 9.558 | 11.529 | 21.087 | 6.728 | 7.374 | 14.102 | 6,7 | 8,9 |
| Bergamo | 3.413 | 3.747 | 7.160 | 1.565 | 1.560 | 3.125 | 9,6 | 27,2 |
| Brescia | 3.510 | 4.285 | 7.795 | 1.166 | 1.350 | 2.516 | 8,9 | 14,6 |
| Parma | — 432 | — 10 | — 442 | 577 | 690 | 1.267 | — 0,8 | 16,9 |
| Cremona | 289 | 600 | 889 | 185 | 329 | 514 | 2,5 | 7,0 |
| Mantova | 641 | 965 | 1.606 | 316 | 377 | 693 | 4,1 | 11,1 |
| Lombardia | 20.618 | 25.892 | 46.510 | 12.730 | 13.931 | 26.661 | 6,2 | 11,8 |
| Bolzano-Bozen | 2.221 | 2.621 | 4.842 | 846 | 900 | 1.746 | 12,9 | 19,7 |
| Trento | 1.202 | 1.512 | 2.714 | 614 | 644 | 1.258 | 6,6 | 16,8 |
| Trentino-Alto Adige | 3.423 | 4.133 | 7.556 | 1.460 | 1.544 | 3.004 | 9,6 | 18,4 |
| Verona | 2.460 | 2.805 | 5.265 | 1.138 | 1.277 | 2.415 | 7,9 | 10,9 |
| Vicenza | 3.095 | 3.060 | 6.155 | 1.078 | 1.107 | 2.185 | 10,0 | 22,3 |
| Belluno | 351 | 406 | 757 | 152 | 161 | 313 | 3,3 | 10,0 |
| Treviso | 2.575 | 2.866 | 5.441 | 446 | 593 | 1.039 | 8,9 | 13,8 |
| Venezia | 4.002 | 4.136 | 8.138 | 1.479 | 1.523 | 3.002 | 10,9 | 8,6 |
| Padova | 3.508 | 3.759 | 7.267 | 1.290 | 1.431 | 2.721 | 10,4 | 13,8 |
| Rovigo | 1.224 | 1.360 | 2.584 | 253 | 336 | 589 | 9,3 | 12,9 |
| Veneto | 17.215 | 18.392 | 35.607 | 5.836 | 6.428 | 12.264 | 9,3 | 12,0 |
| Udine | 987 | 1.404 | 2.391 | 737 | 805 | 1.542 | 3,1 | 17,9 |
| Gorizia | 260 | 333 | 593 | 229 | 235 | 464 | 4,3 | 11,0 |
| Trieste | — 218 | — 308 | — 526 | — 168 | — 286 | — 454 | — 1,7 | — 1,7 |
| Friuli-Venezia Giulia | 1.029 | 1.429 | 2.458 | 798 | 754 | 1.552 | 2,0 | 3,9 |
| Piacenza | 220 | 398 | 618 | 506 | 499 | 1.005 | 2,2 | 11,3 |
| Parma | 325 | 460 | 785 | 536 | 512 | 1.048 | 2,0 | 7,4 |
| Reggio nell'Emilia | 471 | 849 | 1.320 | 364 | 570 | 934 | 3,5 | 8,0 |
| Modena | 1.444 | 1.776 | 3.220 | 1.067 | 1.123 | 2.190 | 6,3 | 15,8 |
| Bologna | 999 | 1.453 | 2.452 | 816 | 1.010 | 1.826 | 2,9 | 4,1 |
| Ferrara | 936 | 1.384 | 2.320 | 285 | 574 | 859 | 5,7 | 5,6 |
| Ravenna | 870 | 945 | 1.815 | 342 | 419 | 761 | 5,5 | 6,6 |
| Forlì | 2.018 | 2.313 | 4.331 | 374 | 451 | 825 | 8,3 | 8,9 |
| Emilia-Romagna | 7.283 | 9.578 | 16.861 | 4.290 | 5.158 | 9.448 | 4,6 | 7,3 |
| Pesaro e Urbino | 1.153 | 1.138 | 2.291 | 334 | 364 | 698 | 7,3 | 10,6 |
| Ancona | 1.305 | 1.319 | 2.624 | 392 | 441 | 833 | 6,5 | 8,3 |
| Macerata | 1.048 | 888 | 1.936 | 253 | 285 | 538 | 6,6 | 14,1 |
| Ascoli Piceno | 1.560 | 1.335 | 2.895 | 324 | 321 | 645 | 8,6 | 12,9 |
| Marche | 5.066 | 4.680 | 9.746 | 1.303 | 1.411 | 2.714 | 7,3 | 10,6 |

(*) I dati della presente tavola - come del resto quelli di tutte le tavole sul movimento naturale della popolazione - riflettono la popolazione presente.

Segue Tav. 166 — Incremento naturale — Regioni, Province e Comuni capoluoghi

| PROVINCIE E REGIONI | PROVINCIE | | | CAPOLUOGHI | | | PROVINCIE | CAPOLUOGHI |
|-----------------------------------|----------------|----------------|----------------|---------------|----------------|----------------|-------------------|-------------|
| | M | F | MF | M | F | MF | Per 1000 abitanti | |
| Massa-Carrara | 479 | 599 | 1.078 | 306 | 305 | 611 | 5,3 | 10,7 |
| Lucca | 665 | 793 | 1.458 | 326 | 365 | 691 | 4,0 | 7,8 |
| Pistoia | 329 | 500 | 829 | 277 | 367 | 644 | 3,6 | 7,6 |
| Firenze | 1.587 | 1.733 | 3.320 | 832 | 941 | 1.773 | 3,2 | 4,1 |
| Livorno | 658 | 768 | 1.426 | 646 | 611 | 1.257 | 4,6 | 7,8 |
| Pisa | 380 | 604 | 984 | 432 | 534 | 966 | 2,7 | 10,6 |
| Arezzo | 644 | 823 | 1.467 | 363 | 392 | 755 | 4,7 | 10,0 |
| Siena | 78 | 198 | 276 | 47 | 52 | 99 | 1,0 | 1,6 |
| Grosseto | 438 | 608 | 1.046 | 359 | 373 | 732 | 4,7 | 14,1 |
| Toscana | 5.258 | 6.626 | 11.884 | 3.588 | 3.940 | 7.528 | 3,6 | 6,8 |
| Perugia | 1.712 | 1.815 | 3.527 | 535 | 562 | 1.097 | 6,2 | 9,8 |
| Terni | 511 | 586 | 1.097 | 317 | 335 | 652 | 4,9 | 6,8 |
| Umbria | 2.223 | 2.401 | 4.624 | 852 | 897 | 1.749 | 5,9 | 8,4 |
| Viterbo | 736 | 833 | 1.569 | 273 | 254 | 527 | 6,0 | 10,5 |
| Rieti | 369 | 432 | 801 | 201 | 220 | 421 | 4,9 | 11,9 |
| Roma | 16.858 | 16.863 | 33.721 | 13.919 | 13.818 | 27.737 | 12,1 | 12,7 |
| Latina | 2.320 | 2.494 | 4.814 | 453 | 522 | 975 | 15,1 | 19,8 |
| Frosinone | 2.326 | 2.204 | 4.530 | 289 | 300 | 589 | 10,3 | 19,0 |
| Lazio | 22.609 | 22.826 | 45.435 | 15.135 | 15.114 | 30.249 | 11,5 | 12,9 |
| Caserta | 5.282 | 5.195 | 10.477 | 363 | 316 | 679 | 16,2 | 13,5 |
| Benevento | 2.018 | 1.744 | 3.762 | 721 | 636 | 1.357 | 12,0 | 24,5 |
| Napoli | 22.315 | 21.056 | 43.371 | 10.448 | 9.991 | 20.439 | 17,9 | 17,3 |
| Avellino | 2.961 | 2.721 | 5.682 | 793 | 732 | 1.525 | 12,2 | 36,4 |
| Salerno | 7.465 | 6.947 | 14.412 | 1.377 | 1.335 | 2.712 | 15,8 | 23,1 |
| Campania | 40.041 | 37.663 | 77.704 | 13.702 | 13.010 | 26.712 | 16,3 | 18,4 |
| L'Aquila | 1.133 | 1.046 | 2.179 | 252 | 262 | 514 | 6,6 | 9,1 |
| Teramo | 1.199 | 1.051 | 2.250 | 358 | 322 | 680 | 8,6 | 16,2 |
| Pescara | 1.214 | 1.192 | 2.406 | 741 | 727 | 1.468 | 9,9 | 16,8 |
| Chieti | 1.439 | 1.201 | 2.640 | 326 | 268 | 594 | 7,1 | 12,4 |
| Campobasso | 1.764 | 1.308 | 3.072 | 447 | 349 | 796 | 8,6 | 23,4 |
| Abruzzi e Molise | 6.749 | 5.798 | 12.547 | 2.124 | 1.928 | 4.052 | 8,0 | 15,2 |
| Foggia | 5.356 | 5.125 | 10.481 | 1.455 | 1.424 | 2.879 | 15,8 | 24,2 |
| Bari | 10.369 | 9.989 | 20.358 | 3.268 | 3.099 | 6.367 | 16,1 | 20,4 |
| Taranto | 3.628 | 3.756 | 7.384 | 1.716 | 1.879 | 3.595 | 15,8 | 18,4 |
| Brindisi | 2.597 | 2.725 | 5.322 | 723 | 744 | 1.467 | 15,4 | 20,7 |
| Lecce | 4.639 | 4.544 | 9.183 | 562 | 562 | 1.124 | 13,5 | 14,9 |
| Puglia | 26.589 | 26.139 | 52.728 | 7.724 | 7.708 | 15.432 | 15,4 | 20,0 |
| Potenza | 3.534 | 3.114 | 6.648 | 624 | 580 | 1.204 | 14,9 | 27,7 |
| Matera | 1.565 | 1.571 | 3.136 | 534 | 566 | 1.100 | 15,7 | 28,5 |
| Basilicata | 5.099 | 4.685 | 9.784 | 1.158 | 1.146 | 2.304 | 15,2 | 28,1 |
| Cosenza | 5.897 | 5.484 | 11.381 | 1.155 | 1.155 | 2.310 | 16,4 | 29,4 |
| Catanzaro | 6.922 | 6.286 | 13.208 | 882 | 917 | 1.799 | 17,8 | 24,3 |
| Reggio di Calabria | 4.578 | 4.305 | 8.883 | 1.117 | 1.017 | 2.134 | 14,5 | 13,9 |
| Calabria | 17.397 | 16.075 | 33.472 | 3.154 | 3.089 | 6.243 | 16,4 | 20,4 |
| Trapani | 2.260 | 2.336 | 4.596 | 602 | 606 | 1.208 | 10,7 | 15,7 |
| Palermo | 8.285 | 7.700 | 15.985 | 5.325 | 4.961 | 10.286 | 14,4 | 17,5 |
| Messina | 3.557 | 3.426 | 6.983 | 1.586 | 1.548 | 3.134 | 10,2 | 12,3 |
| Agrigento | 3.058 | 2.764 | 5.822 | 638 | 570 | 1.208 | 12,3 | 25,2 |
| Caltanissetta | 2.486 | 2.512 | 4.998 | 630 | 599 | 1.229 | 16,5 | 19,5 |
| Enna | 1.356 | 1.368 | 2.724 | 273 | 280 | 553 | 11,9 | 19,6 |
| Catania | 7.271 | 6.665 | 13.936 | 4.169 | 3.995 | 8.164 | 15,6 | 22,4 |
| Ragusa | 1.435 | 1.269 | 2.704 | 424 | 428 | 852 | 10,7 | 14,9 |
| Siracusa | 2.266 | 2.238 | 4.504 | 757 | 779 | 1.536 | 13,0 | 17,2 |
| Sicilia | 31.974 | 30.278 | 62.252 | 14.404 | 13.766 | 28.170 | 13,2 | 18,0 |
| Sassari | 2.661 | 2.652 | 5.313 | 1.021 | 1.049 | 2.070 | 14,0 | 23,0 |
| Nuoro | 1.947 | 2.111 | 4.058 | 245 | 313 | 558 | 14,3 | 24,2 |
| Cagliari | 6.411 | 6.283 | 12.694 | 1.932 | 1.777 | 3.709 | 16,8 | 20,2 |
| Sardegna | 11.019 | 11.046 | 22.065 | 3.198 | 3.139 | 6.337 | 15,5 | 21,4 |
| ITALIA | 227.121 | 234.081 | 461.202 | 98.196 | 100.744 | 198.940 | 9,1 | 12,3 |

Tav. 167 — Movimento naturale della popolazione

PIEMONTE

| N. d'ordine | COMUNI | Nati vivi | | Morti | | Matri- moni | N. d'ordine | COMUNI | Nati vivi | | Morti | | Matri- moni |
|---------------------|--------------------------------|-----------|-----|-------|-----|----------------|-------------|----------------------------------|-----------|-----|-------|-----|----------------|
| | | MF | M | MF | M | | | | MF | M | MF | M | |
| Provincia di TORINO | | | | | | | | | | | | | |
| 1 | Agliè | 10 | 8 | 39 | 18 | 17 | 81 | Chiusa di San Michele | 7 | 3 | 18 | 9 | 6 |
| 2 | Airasca | — | — | 9 | 5 | 10 | 82 | Chivasso | 512 | 258 | 202 | 113 | 110 |
| 3 | Ala di Stura | 5 | 2 | 16 | 7 | 4 | 83 | Cicònio | 3 | — | 6 | 1 | 1 |
| 4 | Albiano d'Ivrea | 7 | 2 | 13 | 5 | 3 | 84 | Cintano | 1 | — | 4 | 2 | 4 |
| 5 | Alce Superiore | 1 | — | 7 | 3 | 7 | 85 | Cinzano | — | — | 3 | 2 | 3 |
| 6 | Almese | 3 | 1 | 33 | 19 | 23 | 86 | Ciriè | 177 | 88 | 131 | 67 | 74 |
| 7 | Alpette | — | — | 3 | 3 | 7 | 87 | Claviere | — | — | — | — | 3 |
| 8 | Alpignano | 33 | 19 | 43 | 25 | 43 | 88 | Coassolo Torinese | 4 | 2 | 21 | 11 | 29 |
| 9 | Andezeno | 2 | — | 19 | 14 | 8 | 89 | Coazze | 21 | 10 | 39 | 21 | 32 |
| 10 | Andrate | 2 | — | 9 | 6 | 3 | 90 | Collegno | 82 | 43 | 291 | 178 | 160 |
| 11 | Angrogna | 14 | 6 | 11 | 8 | 16 | 91 | Colleretto Castelnuovo | — | — | 7 | 3 | 2 |
| 12 | Arignano | — | — | 7 | 6 | 6 | 92 | Colleretto Giacosa | 1 | 1 | 4 | 2 | 7 |
| 13 | Avigliana | 255 | 131 | 94 | 46 | 46 | 93 | Candove | 13 | 7 | 48 | 31 | 29 |
| 14 | Azèglio | 2 | 1 | 20 | 11 | 9 | 94 | Còrio | 15 | 4 | 41 | 20 | 21 |
| 15 | Bàiro | — | — | 15 | 8 | 6 | 95 | Cossano Canavese | — | — | 11 | 5 | 2 |
| 16 | Balangero | 10 | 2 | 30 | 14 | 10 | 96 | Cucèglio | 4 | 3 | 6 | 1 | 8 |
| 17 | Baldissero Canavese | 1 | — | 5 | 4 | 2 | 97 | Cumiana | 12 | 8 | 47 | 27 | 24 |
| 18 | Baldissero Torinese | 2 | — | 16 | 10 | 8 | 98 | Cuorgnè | 217 | 104 | 122 | 54 | 40 |
| 19 | Balme | 2 | 2 | 3 | 1 | 1 | 99 | Druento | 13 | 10 | 36 | 16 | 25 |
| 20 | Banchette | 1 | 1 | 7 | 5 | 5 | 100 | Exilles | 2 | 2 | 10 | 8 | 7 |
| 21 | Barbania | 9 | 3 | 17 | 8 | 9 | 101 | Fàvria | 20 | 8 | 32 | 13 | 20 |
| 22 | Bardonèchia | 14 | 8 | 32 | 17 | 13 | 102 | Feiletto | 5 | 2 | 26 | 10 | 12 |
| 23 | Barone Canavese | — | — | 12 | 8 | 1 | 103 | Fenestrelle | — | — | 15 | 7 | 8 |
| 24 | Beinasco | 43 | 19 | 42 | 22 | 46 | 104 | Fiano | 3 | 2 | 9 | 4 | 11 |
| 25 | Bibiana | 7 | — | 29 | 18 | 18 | 105 | Fiorano Canavese | 1 | 1 | 14 | 5 | 8 |
| 26 | Bòbbio Pèllice | 3 | — | 7 | 5 | 6 | 106 | Fogizzo | 5 | 3 | 31 | 17 | 13 |
| 27 | Bollengo | 5 | 2 | 27 | 15 | 12 | 107 | Forno Canavese | 34 | 18 | 41 | 21 | 20 |
| 28 | Bòrgaro Torinese | 8 | 4 | 14 | 5 | 12 | 108 | Frassinetto | 4 | 4 | 13 | 7 | 5 |
| 29 | Borgiallo | 2 | 2 | 4 | — | 7 | 109 | Front | 4 | 1 | 16 | 7 | 10 |
| 30 | Borgofranco d'Ivrea | 17 | 9 | 31 | 17 | 19 | 110 | Frossasco | 3 | 2 | 14 | 9 | 7 |
| 31 | Borgomasino | 3 | 1 | 28 | 9 | 8 | 111 | Garzigliana | 1 | — | 2 | — | 4 |
| 32 | Borgone Susa | 6 | 4 | 21 | 9 | 14 | 112 | Gàssino Torinese | 87 | 46 | 48 | 21 | 46 |
| 33 | Bosconero | 7 | 2 | 19 | 12 | 14 | 113 | Germagnano | 5 | 2 | 14 | 6 | 7 |
| 34 | Brandizzo | 8 | 5 | 42 | 23 | 30 | 114 | Giaglione | — | — | 8 | 3 | 11 |
| 35 | Bricherasio | 28 | 14 | 30 | 14 | 18 | 115 | Giaveno | 45 | 22 | 133 | 73 | 66 |
| 36 | Brosso | 8 | 3 | 5 | 3 | 4 | 116 | Givoletto | — | — | 6 | 1 | 4 |
| 37 | Brùzolo | 2 | 2 | 9 | 3 | 4 | 117 | Gravere | — | — | 6 | 5 | 3 |
| 38 | Bruino | 7 | 2 | 20 | 8 | 9 | 118 | Groscavallo | 2 | 2 | 8 | 3 | 2 |
| 39 | Brusasco | 2 | — | 18 | 9 | 8 | 119 | Grosso | 5 | 1 | 11 | 6 | 6 |
| 40 | Bruzolo | 1 | — | 10 | 7 | 6 | 120 | Grugliasco | 83 | 47 | 122 | 40 | 96 |
| 41 | Buriasco | 7 | 4 | 13 | 7 | 8 | 121 | Ingria | 1 | 1 | 5 | 4 | — |
| 42 | Burolo | 4 | 1 | 12 | 8 | 8 | 122 | Inverso Pinasca | 1 | 1 | 7 | 2 | 1 |
| 43 | Busano | 14 | 6 | 8 | 5 | 3 | 123 | Isolabella | 1 | — | 6 | 1 | 2 |
| 44 | Bussoleno | 6 | 2 | 64 | 33 | 33 | 124 | Issiglio | 3 | 2 | 10 | 6 | 3 |
| 45 | Buttiglieria Alta | 9 | 2 | 21 | 14 | 49 | 125 | Ivrea | 963 | 481 | 283 | 153 | 177 |
| 46 | Cafasse | 5 | 3 | 20 | 8 | 22 | 126 | La Cassa | 2 | 2 | 9 | 4 | 4 |
| 47 | Caluso | 35 | 17 | 64 | 31 | 45 | 127 | La Lòggia | 10 | 3 | 24 | 14 | 14 |
| 48 | Cambiano | 11 | 8 | 42 | 23 | 22 | 128 | Lanzo Torinese | 184 | 94 | 87 | 49 | 40 |
| 49 | Campiglione - Fenile | 3 | 1 | 8 | 4 | 9 | 129 | Lauriano | 6 | 4 | 20 | 8 | 6 |
| 50 | Càndia Canavese | — | — | 22 | 10 | 5 | 130 | Lèni | 28 | 16 | 47 | 30 | 25 |
| 51 | Candiolo | 7 | 5 | 14 | 6 | 21 | 131 | Lèmie | 2 | — | 10 | 6 | 10 |
| 52 | Canschio | 2 | — | 4 | 1 | 2 | 132 | Lèssolo | 7 | 3 | 20 | 9 | 17 |
| 53 | Cantalupa | 1 | 1 | 11 | 4 | 5 | 133 | Levone | — | — | 11 | 8 | — |
| 54 | Cantòira | 4 | 4 | 11 | 7 | 3 | 134 | Locana | 39 | 20 | 41 | 22 | 28 |
| 55 | Càprìe | 1 | — | 15 | 12 | 8 | 135 | Lombardore | 3 | 3 | 13 | 11 | 5 |
| 56 | Caravino | — | — | 17 | 7 | 9 | 136 | Lombriasco | 2 | — | 9 | 4 | 3 |
| 57 | Carema | 5 | 5 | 13 | 8 | 4 | 137 | Loranzè | — | — | 11 | 10 | 3 |
| 58 | Carignano | 124 | 61 | 115 | 51 | 51 | 138 | Lugnacco | 1 | — | 9 | 4 | 2 |
| 59 | Carmagnola | 175 | 80 | 166 | 94 | 92 | 139 | Luserna San Giovanni | 87 | 44 | 119 | 54 | 49 |
| 60 | Casalborgone | 1 | 1 | 28 | 10 | 12 | 140 | Lusernetta | 2 | 1 | 7 | 4 | 6 |
| 61 | Cascinetta d'Ivrea | — | — | 16 | 8 | 11 | 141 | Lusigliè | 4 | 3 | 10 | 6 | 9 |
| 62 | Caselle | 8 | 4 | 7 | 5 | 8 | 142 | Macello | — | — | 7 | 6 | 3 |
| 63 | Caselle Torinese | 35 | 20 | 67 | 43 | 58 | 143 | Maglione | — | — | 7 | 6 | 4 |
| 64 | Castagneto Po | — | — | 8 | 6 | 5 | 144 | Marentino | 2 | 1 | 6 | 4 | 2 |
| 65 | Castagnole Piemonte | 11 | 5 | 19 | 7 | 9 | 145 | Massello | 1 | 1 | 8 | 6 | 15 |
| 66 | Castellamonte | 124 | 68 | 110 | 66 | 52 | 146 | Mathi | 24 | 11 | 30 | 17 | 13 |
| 67 | Castellnuovo Nigra | 7 | 4 | 12 | 7 | 5 | 147 | Mattie | — | — | 17 | 11 | 13 |
| 68 | Castiglione Torinese | 17 | 10 | 21 | 11 | 20 | 148 | Mczzè | 5 | 3 | 51 | 29 | 28 |
| 69 | Cavagnolo | 3 | 1 | 23 | 10 | 14 | 149 | Meana di Susa | — | — | 8 | 3 | 5 |
| 70 | Cavour | 37 | 25 | 49 | 23 | 25 | 150 | Mercenasco | 5 | — | 20 | 10 | 4 |
| 71 | Cercenasco | — | — | 20 | 12 | 10 | 151 | Meugliano | — | — | 1 | — | — |
| 72 | Cères | 2 | 1 | 20 | 11 | 7 | 152 | Mezenile | 7 | — | 26 | 13 | 13 |
| 73 | Ceresole Reale | 1 | 1 | 5 | 3 | — | 153 | Mombello di Torino | — | — | 5 | 4 | 2 |
| 74 | Cesana Torinese | 3 | 1 | 13 | 7 | 10 | 154 | Mompantero | — | — | 16 | 5 | 4 |
| 75 | Chialamberto | 1 | 1 | 6 | 5 | 2 | 155 | Monastero di Lanzo | 1 | — | 15 | 7 | 7 |
| 76 | Chianocco | 1 | 1 | 20 | 15 | 16 | 156 | Moncalieri | 652 | 309 | 301 | 172 | 259 |
| 77 | Chiaverano | 10 | 6 | 33 | 16 | 15 | 157 | Moncenisio | — | — | 1 | 1 | 1 |
| 78 | Chieri | 392 | 214 | 217 | 109 | 140 | 158 | Montaldo Torinese | — | — | 5 | 4 | 2 |
| 79 | Chiesanuova | — | — | 2 | 2 | — | 159 | Montalengo | — | — | 17 | 7 | 3 |
| 80 | Chiomonte | — | — | 20 | 8 | 5 | 160 | Montalto Dora | 10 | 7 | 27 | 16 | 14 |

Segue Tav. 167 — Movimento naturale della popolazione

PIEMONTE

| N. d'ordine | COMUNI | Nati vivi | | Morti | | Matri- moni | N. d'ordine | COMUNI | Nati vivi | | Morti | | Matri- moni |
|-------------|--------------------------------|-----------|-----|-------|-----|----------------|------------------|-----------------------------------|-----------|--------|--------|--------|----------------|
| | | MF | M | MF | M | | | | MF | M | MF | M | |
| 161 | Montanaro | 33 | 16 | 56 | 30 | 26 | 240 | San Francesco al Campo | 10 | 5 | 30 | 13 | 28 |
| 162 | Monteu da Po | 2 | 2 | 15 | 10 | 9 | 241 | Sangano | 2 | 1 | 13 | 4 | 5 |
| 163 | Moriondo Torinese | — | — | 10 | 4 | 6 | 242 | San Germano Chisone | 7 | 3 | 22 | 7 | 15 |
| 164 | Nichelino | 71 | 28 | 78 | 48 | 102 | 243 | San Gillio | 1 | — | 5 | 1 | 10 |
| 165 | Noasca | 7 | 3 | 11 | 8 | 11 | 244 | San Giòrgio Canavese | 13 | 8 | 31 | 14 | 23 |
| 166 | Nole | 22 | 12 | 33 | 17 | 24 | 245 | San Giòrgio di Susa | — | — | 24 | 18 | 20 |
| 167 | Nomaglio | 5 | 5 | 5 | 4 | 4 | 246 | San Giusto Canavese | 13 | 8 | 31 | 14 | 11 |
| 168 | None | 11 | 6 | 30 | 17 | 19 | 247 | San Martino Canavese | 1 | 1 | 6 | 4 | 5 |
| 169 | Novalesa | 2 | — | 10 | 6 | 9 | 248 | San Maurizio Canavese | 100 | 48 | 102 | 57 | 25 |
| 170 | Ogliànico | 15 | 7 | 10 | 5 | 11 | 249 | San Màuro Torinese | 23 | 13 | 57 | 26 | 64 |
| 171 | Orbassano | 81 | 41 | 84 | 45 | 50 | 250 | San Pietro Val Lèmina | — | — | 5 | 3 | 8 |
| 172 | Orio Canavese | — | — | 8 | 7 | 5 | 251 | San Ponso | 3 | 1 | 8 | 2 | 1 |
| 173 | Osasco | 1 | 1 | 9 | 3 | 1 | 252 | San Raffaele Cimena | 6 | 5 | 12 | 6 | 7 |
| 174 | Osàsio | 2 | — | 1 | — | 4 | 253 | San Sebastiano da Po | 1 | — | 23 | 15 | 13 |
| 175 | Oulx | 5 | 2 | 14 | 6 | 8 | 254 | San Secondo di Piner. | 9 | 7 | 21 | 11 | 23 |
| 176 | Ozegna | 2 | — | 10 | 6 | — | 255 | Sant'Ambrògio di Torino | 12 | 4 | 41 | 14 | 38 |
| 177 | Palazzo Canavese | 1 | 1 | 10 | 3 | 4 | 256 | Sant'Antonino di Susa | 2 | 1 | 25 | 16 | 20 |
| 178 | Pancalieri | 44 | 28 | 41 | 21 | 12 | 257 | Sàntena | 77 | 33 | 63 | 31 | 18 |
| 179 | Parella | 1 | 1 | 4 | 2 | 1 | 258 | Sàuze di Cesana | — | — | 2 | 2 | 1 |
| 180 | Pavarolo | — | — | 7 | 6 | 1 | 259 | Sàuze d'Oulx | 4 | 1 | 9 | 4 | 3 |
| 181 | Pavone Canavese | — | — | 26 | 12 | 17 | 260 | Scalenghe | 6 | 4 | 28 | 18 | 24 |
| 182 | Pecco | — | — | 3 | 2 | 3 | 261 | Scarmagno | 2 | 2 | 11 | 4 | 3 |
| 183 | Pecetto Torinese | 2 | 1 | 28 | 9 | 6 | 262 | Sciolze | 1 | 1 | 8 | 5 | 7 |
| 184 | Perosa Argentina | 10 | 4 | 35 | 17 | 31 | 263 | Sestriere | — | — | 4 | 3 | 6 |
| 185 | Perosa Canavese | 2 | — | 5 | 4 | — | 264 | Sèttimo Rottaro | 2 | 2 | 10 | 6 | 7 |
| 186 | Perrero | 6 | 4 | 20 | 17 | 10 | 265 | Sèttimo Torinese | 199 | 89 | 145 | 78 | 124 |
| 187 | Pertùsio | 4 | 3 | 5 | 1 | 3 | 266 | Sèttimo Vittone | 9 | 8 | 16 | 7 | 9 |
| 188 | Pessinetto | 5 | 2 | 8 | 4 | 6 | 267 | Sparone | 8 | 3 | 29 | 10 | 9 |
| 189 | Pianezza | 21 | 9 | 53 | 35 | 47 | 268 | Strambinello | — | — | 2 | 2 | 1 |
| 190 | Pinasca | 3 | 1 | 37 | 16 | 22 | 269 | Strambino | 32 | 19 | 59 | 33 | 33 |
| 191 | Pinerolo | 867 | 440 | 465 | 248 | 194 | 270 | Susa | 313 | 157 | 122 | 65 | 54 |
| 192 | Pino Torinese | 3 | 1 | 26 | 11 | 19 | 271 | Tavagnasco | 12 | 8 | 10 | 6 | 11 |
| 193 | Piòbesi Torinese | 10 | 5 | 28 | 13 | 6 | 272 | Torino | 17.547 | 8.935 | 10.338 | 5.479 | 7.527 |
| 194 | Piossasco | 38 | 23 | 49 | 30 | 31 | 273 | Torrazza Piemonte | 6 | 4 | 21 | 12 | 15 |
| 195 | Piscina | 1 | — | 21 | 15 | 21 | 274 | Torre Canavese (a) | 1 | — | 10 | 7 | 3 |
| 196 | Piverone | 3 | 2 | 18 | 11 | 3 | 275 | Torre Pèllice | 94 | 44 | 66 | 26 | 27 |
| 197 | Poirino | 55 | 34 | 80 | 37 | 38 | 276 | Trana | — | — | 18 | 9 | 8 |
| 198 | Pomaretto | 59 | 24 | 20 | 15 | 12 | 277 | Trausella | 1 | — | 3 | 1 | 2 |
| 199 | Pont-Canavese | 52 | 26 | 83 | 36 | 41 | 278 | Traversella | 4 | 2 | 11 | 5 | 4 |
| 200 | Porte | — | — | 3 | 3 | 7 | 279 | Traves | — | — | 7 | 4 | 5 |
| 201 | Pragelato | — | — | 8 | 3 | 5 | 280 | Trofarello | 23 | 13 | 57 | 22 | 30 |
| 202 | Pralli | 2 | 2 | 1 | — | 9 | 281 | Usseaux | — | — | 3 | — | 2 |
| 203 | Pralormo | 5 | 4 | 13 | 10 | 10 | 282 | Ussèglio | — | — | 12 | 7 | 2 |
| 204 | Pramollo | 1 | — | 8 | 2 | 6 | 283 | Vàie | — | — | 11 | 6 | 7 |
| 205 | Prarostino | — | — | 14 | 7 | 5 | 284 | Val della Torre | 2 | 2 | 16 | 7 | 9 |
| 206 | Prascorsano | 5 | 3 | 13 | 4 | 8 | 285 | Valgiòbe | 1 | 1 | 4 | 3 | 7 |
| 207 | Pratiglione | 3 | 3 | 8 | 4 | 8 | 286 | Vallo Torinese | 1 | — | 35 | 16 | 86 |
| 208 | Quagliuzzo | — | — | 5 | 3 | 1 | 287 | Valperga | 14 | 4 | 5 | 2 | 5 |
| 209 | Quassolo | 5 | 3 | 6 | 5 | 2 | 288 | Valprato Soana | 3 | — | 5 | 2 | 7 |
| 210 | Quincinetto | 9 | 6 | 13 | 5 | 6 | 289 | Varisella | 2 | — | 5 | 2 | 7 |
| 211 | Reano | 3 | 1 | 13 | 7 | 4 | 290 | Vàuda Canavese | 1 | 1 | 18 | 7 | 12 |
| 212 | Ribordone | 1 | — | 7 | 4 | 3 | 291 | Venàlizio | 3 | 3 | 16 | 10 | 10 |
| 213 | Rivalba | 5 | 2 | 8 | 1 | 7 | 292 | Venaria | 283 | 143 | 140 | 92 | 152 |
| 214 | Rivalta di Torino | 6 | 2 | 33 | 14 | 12 | 293 | Verolengo | 14 | 10 | 45 | 28 | 37 |
| 215 | Riva presso Chieri | 12 | 6 | 28 | 13 | 14 | 294 | Verrua Savòia | 1 | 1 | 16 | 10 | 10 |
| 216 | Rivara | 24 | 13 | 20 | 13 | 21 | 295 | Vestignè | 1 | 1 | 15 | 5 | 5 |
| 217 | Rivarolo Canavese | 95 | 49 | 112 | 51 | 47 | 296 | Vialfrè | — | — | 4 | 2 | 2 |
| 218 | Rivarossa | 3 | 2 | 11 | 6 | 4 | 297 | Vico Canavese | 15 | 9 | 25 | 11 | 10 |
| 219 | Rivoli | 478 | 252 | 216 | 113 | 151 | 298 | Vidracco | 1 | 1 | 4 | 2 | 1 |
| 220 | Robassomero | — | — | 5 | 3 | 8 | 299 | Vigone | 48 | 24 | 62 | 36 | 44 |
| 221 | Rocca Canavese | 2 | 2 | 20 | 9 | 13 | 300 | Villafranca Piemonte | 51 | 30 | 66 | 24 | 39 |
| 222 | Roletto | — | — | 3 | 2 | 4 | 301 | Villanova Canavese | 4 | 2 | 14 | 8 | 10 |
| 223 | Romano Canavese | 7 | 5 | 26 | 14 | 6 | 302 | Villarbasse | — | — | 14 | 11 | 6 |
| 224 | Ronco Canavese | 5 | 4 | 17 | 9 | 6 | 303 | Villar Dora | 3 | 2 | 19 | 8 | 10 |
| 225 | Rondissone | 4 | 3 | 17 | 7 | 11 | 304 | Villarèggia | 4 | 2 | 11 | 5 | 8 |
| 226 | Rorà | 2 | — | 7 | 2 | 3 | 305 | Villar Focchiaro | 15 | 10 | 20 | 7 | 15 |
| 227 | Roreto Chisone | 1 | — | 16 | 7 | 14 | 306 | Villar Pèllice | — | — | 16 | 8 | 14 |
| 228 | Rosta | 2 | — | 15 | 8 | 4 | 307 | Villar Perosa | 3 | 3 | 21 | 11 | 26 |
| 229 | Rubiana | — | — | 17 | 9 | 13 | 308 | Villastellone | 41 | 18 | 43 | 14 | 18 |
| 230 | Ruèglio | 1 | 1 | 18 | 4 | 13 | 309 | Vinovo | 24 | 14 | 36 | 17 | 27 |
| 231 | Salassa | 20 | 9 | 11 | 5 | 9 | 310 | Virle Piemonte | 1 | 1 | 9 | 9 | 6 |
| 232 | Salbertrand | 1 | 1 | 13 | 10 | 4 | 311 | Vische | 13 | 6 | 16 | 7 | 9 |
| 233 | Salerano Canavese | — | — | 3 | 2 | 5 | 312 | Vistròrio | 2 | 1 | 7 | 3 | 7 |
| 234 | Salza di Pinerolo | 2 | 1 | 4 | 2 | — | 313 | Viù | 13 | 6 | 29 | 14 | 21 |
| 235 | Samone | 1 | 1 | 6 | 3 | 5 | 314 | Volpiano | 29 | 15 | 61 | 38 | 39 |
| 236 | San Benigno Canavese | 15 | 7 | 28 | 9 | 19 | 315 | Volvera | 15 | 8 | 15 | 7 | 20 |
| 237 | San Carlo Canavese | 9 | 3 | 22 | 15 | 18 | — | — | — | — | — | — | — |
| 238 | San Colombano Belm. | — | — | 2 | — | 2 | — | — | — | — | — | — | — |
| 239 | San Didero | — | — | 2 | 1 | 2 | — | — | — | — | — | — | — |
| | | | | | | | TOTALE | 26.367 | 13.397 | 19.708 | 10.377 | 13.286 | |

(a) Nuova denominazione del comune di Torre Bairo - D. P. R. 2-8-1961, n. 923.

Segue Tav. 167 — Movimento naturale della popolazione

PIEMONTE

| N. d'ordine | COMUNI | Nati vivi | | Morti | | Matri- moni | N. d'ordine | COMUNI | Nati vivi | | Morti | | Matri- moni |
|-----------------------|--------------------------|-----------|-----|-------|-----|----------------|-------------|---------------------------|-----------|-----|-------|-----|----------------|
| | | MF | M | MF | M | | | | MF | M | MF | M | |
| Provincia di VERCELLI | | | | | | | | | | | | | |
| 1 | Ailoche | — | — | 1 | — | 3 | 81 | Mosso Santa Maria . . | 2 | 2 | 30 | 11 | 24 |
| 2 | Alagna Valsesia . . . | — | — | 6 | 4 | 4 | 82 | Motta dei Conti . . . | 5 | 2 | 23 | 9 | 6 |
| 3 | Albano Verellese . . . | 3 | 2 | 3 | 1 | 2 | 83 | Mottalciata | 11 | 5 | 17 | 6 | 13 |
| 4 | Alice Castello | 15 | 6 | 29 | 17 | 11 | 84 | Muzzano | 8 | 4 | 10 | 6 | 3 |
| 5 | Andorno Micca | 19 | 8 | 55 | 32 | 44 | 85 | Netro | 3 | — | 16 | 6 | 9 |
| 6 | Arbòrio | 7 | 2 | 12 | 9 | 6 | 86 | Occhieppo Inferiore . . | 17 | 9 | 75 | 39 | 25 |
| 7 | Asigliano Verellese . . | 3 | 1 | 33 | 15 | 8 | 87 | Occhieppo Superiore . . | 19 | 10 | 24 | 12 | 13 |
| 8 | Balmuccia | — | — | 1 | — | 4 | 88 | Olcenengo | 1 | — | 12 | 9 | 2 |
| 9 | Balocco | 1 | 1 | 7 | 6 | 4 | 89 | Oldenico | 1 | — | 4 | 3 | 2 |
| 10 | Benna | 2 | 2 | 9 | 6 | 3 | 90 | Palazzolo Verellese . . | 9 | 6 | 25 | 11 | 12 |
| 11 | Bianzè | 11 | 4 | 30 | 14 | 12 | 91 | Pertengo | 2 | — | 17 | 12 | 6 |
| 12 | Biella | 1.408 | 744 | 890 | 506 | 431 | 92 | Pettinengo | 5 | 2 | 20 | 12 | 21 |
| 13 | Bioglio | 1 | — | 15 | 3 | 24 | 93 | Pezzana | 7 | 4 | 19 | 8 | 12 |
| 14 | Bocciolo | 3 | 1 | 9 | 6 | 4 | 94 | Piatto | — | — | 6 | 4 | 7 |
| 15 | Borgo d'Ale | 18 | 5 | 45 | 21 | 25 | 95 | Piedicavallo | 1 | 1 | 13 | 4 | 4 |
| 16 | Borgosesia | 371 | 189 | 181 | 108 | 74 | 96 | Pila | — | — | 5 | 1 | — |
| 17 | Borgo Vercelli | 3 | 1 | 32 | 13 | 14 | 97 | Piode | — | — | 1 | 1 | 2 |
| 18 | Borriana | 2 | 1 | 8 | 4 | 3 | 98 | Pisolesa | — | — | 1 | — | — |
| 19 | Bria | 2 | 2 | 4 | 1 | 2 | 99 | Pollone | 9 | 3 | 20 | 12 | 18 |
| 20 | Brusnengo | 12 | 8 | 17 | 9 | 20 | 100 | Ponderano | 13 | 9 | 25 | 13 | 24 |
| 21 | Buranzo | 5 | 4 | 15 | 5 | 6 | 101 | Pòrtula | 1 | 1 | 18 | 12 | 23 |
| 22 | Callabiana | — | — | 6 | 5 | 1 | 102 | Postua | — | — | 9 | 2 | 4 |
| 23 | Camandona | 1 | 1 | 5 | 4 | 3 | 103 | Pralungo | — | — | 36 | 16 | 29 |
| 24 | Camburzano | — | — | 11 | 3 | 11 | 104 | Prarolo | 6 | 4 | 14 | 7 | 3 |
| 25 | Campertogno | — | — | 7 | 4 | 4 | 105 | Pray | 1 | — | 6 | 2 | 6 |
| 26 | Campiglia Cervo | — | — | 5 | 4 | 11 | 106 | Quaregna | 3 | 1 | 6 | 2 | 23 |
| 27 | Candelo | 34 | 11 | 46 | 26 | 49 | 107 | Quarona | 4 | 2 | 22 | 11 | 23 |
| 28 | Caprile | — | — | 5 | 1 | 3 | 108 | Quinto Verellese . . . | 3 | 2 | 10 | 7 | 4 |
| 29 | Carcòforo | — | — | 1 | — | 1 | 109 | Quittengo | 1 | 1 | 8 | 3 | — |
| 30 | Caresana | 11 | 7 | 27 | 8 | 10 | 110 | Rassa | 1 | 1 | 4 | 1 | — |
| 31 | Caresanablot | — | — | 2 | 2 | 2 | 111 | Rima San Giuseppe . . | — | — | 1 | — | 1 |
| 32 | Carisio | 2 | 2 | 16 | 9 | 4 | 112 | Rimasco | 2 | — | 2 | 1 | — |
| 33 | Casanova Elvo | 3 | 1 | 4 | 3 | 4 | 113 | Rimella | — | — | 7 | 1 | — |
| 34 | Casapinta | 2 | 1 | 8 | 5 | 2 | 114 | Riva Valdòbbia | — | — | 8 | 6 | 3 |
| 35 | Casine San Giacomo . . | 2 | 1 | 8 | 5 | 2 | 115 | Rive | 3 | — | 9 | 6 | 2 |
| 36 | Castelletto Cervo . . . | 7 | 5 | 8 | 2 | 7 | 116 | Ròasio | 15 | 9 | 25 | 15 | 14 |
| 37 | Cavaglià | 13 | 3 | 35 | 18 | 24 | 117 | Ronco Biellese | 5 | 2 | 14 | 6 | 13 |
| 38 | Cèllo | 3 | 3 | 14 | 10 | 8 | 118 | Ronsecco | 6 | 1 | 21 | 13 | 7 |
| 39 | Cerreto Castello | 1 | — | 1 | — | 5 | 119 | Roppòlo | — | — | 16 | 6 | 2 |
| 40 | Cerrione | 9 | 8 | 22 | 15 | 14 | 120 | Rosazza | — | — | 3 | 2 | 4 |
| 41 | Cervatto | — | — | 2 | 1 | — | 121 | Rossa | 3 | 2 | 2 | 5 | 4 |
| 42 | Cigliano | 51 | 24 | 61 | 37 | 28 | 122 | Rovasenda | 10 | 5 | 11 | 5 | 2 |
| 43 | Civiasco | — | — | 4 | 3 | 4 | 123 | Sàbbia | — | — | 5 | 1 | 11 |
| 44 | Còggiola | 2 | 1 | 42 | 24 | 17 | 124 | Sagliano Micca | 12 | 8 | 19 | 8 | 8 |
| 45 | Collobiano | — | — | 1 | — | 2 | 125 | Sala Biellese | 2 | 1 | 10 | 4 | 6 |
| 46 | Cossato | 103 | 61 | 79 | 48 | 77 | 126 | Salasco | 3 | 2 | 2 | 1 | 3 |
| 47 | Costanzana | — | — | 19 | 9 | 10 | 127 | Sali Verellese | 1 | — | 1 | 1 | — |
| 48 | Cravagliana | 1 | — | 6 | 4 | 5 | 128 | Saluggia | 14 | 6 | 64 | 43 | 29 |
| 49 | Crescentino | 22 | 7 | 82 | 46 | 32 | 129 | Salussola | 7 | 4 | 22 | 14 | 22 |
| 50 | Crevacuore | — | — | 26 | 14 | 18 | 130 | Sandigliano | 13 | 7 | 17 | 7 | 14 |
| 51 | Crosa | 2 | — | 8 | 5 | 9 | 131 | San Germano Verellese . | 14 | 7 | 46 | 22 | 10 |
| 52 | Crova | 5 | 2 | 14 | 9 | 3 | 132 | San Paolo Cervo | — | — | 6 | 3 | 3 |
| 53 | Curino | 3 | 1 | 8 | 5 | 5 | 133 | Santhià | 37 | 20 | 86 | 61 | 49 |
| 54 | Desana | 9 | 4 | 23 | 14 | 5 | 134 | Scopa | 1 | — | 9 | 5 | 6 |
| 55 | Donato | 7 | 2 | 24 | 15 | 8 | 135 | Scopello | — | — | 5 | 3 | 4 |
| 56 | Dorzano | — | — | 3 | 1 | 5 | 136 | Selve Marcone | — | — | 2 | 1 | 1 |
| 57 | Fobello | 2 | 1 | 12 | 8 | 1 | 137 | Serravalle Sèsia | — | — | 60 | 28 | 39 |
| 58 | Fontanetto Po | 6 | 5 | 27 | 16 | 6 | 138 | Soprana | — | — | 20 | 15 | 9 |
| 59 | Formigliana | 4 | — | 11 | 7 | 8 | 139 | Sordèvolo | 10 | 5 | 25 | 10 | 5 |
| 60 | Gaglianico | 12 | 4 | 21 | 17 | 16 | 140 | Sostegno | — | — | 7 | 4 | 4 |
| 61 | Gattinara | 185 | 91 | 103 | 46 | 42 | 141 | Strona | 7 | 2 | 25 | 15 | 10 |
| 62 | Ghislarengo | 3 | 2 | 11 | 5 | 4 | 142 | Stroppiana | — | — | 33 | 22 | 4 |
| 63 | Giffenga | 1 | — | 2 | 1 | — | 143 | Tavigliano | 3 | 1 | 10 | 3 | 10 |
| 64 | Gràglia | 15 | 6 | 18 | 7 | 32 | 144 | Ternengo | 1 | — | 1 | — | 5 |
| 65 | Grèggio | 2 | 1 | 6 | 3 | 4 | 145 | Tollegno | 9 | 4 | 24 | 10 | 10 |
| 66 | Guardabosone | — | — | 8 | 2 | 4 | 147 | Torrizzo | — | — | 4 | 2 | 1 |
| 67 | Lamporo | 1 | 1 | 8 | 2 | 4 | 147 | Tricerro | 2 | 1 | 18 | 11 | 4 |
| 68 | Lenta | 2 | 1 | 15 | 11 | 11 | 148 | Trino | 66 | 35 | 130 | 71 | 46 |
| 69 | Lessona | 16 | 12 | 23 | 10 | 16 | 149 | Trivero | 305 | 161 | 109 | 58 | 75 |
| 70 | Lignana | 4 | 2 | 23 | 16 | 7 | 150 | Tronzano Verellese . . . | 9 | 2 | 37 | 15 | 23 |
| 71 | Livorno Ferràris | 29 | 13 | 60 | 34 | 24 | 151 | Valdengo | 6 | 2 | 13 | 8 | 17 |
| 72 | Lòzzolo | 1 | — | 10 | 3 | 4 | 152 | Valduggia | 11 | 5 | 25 | 10 | 21 |
| 73 | Magnano | — | — | 15 | 10 | 3 | 153 | Vallanzengo | — | — | — | 20 | 1 |
| 74 | Massazza | — | — | 1 | 1 | 8 | 154 | Valle Mosso | 1 | 1 | 38 | 20 | 30 |
| 75 | Masserano | 10 | 3 | 46 | 24 | 24 | 155 | Valle San Nicolao . . . | 2 | 1 | 22 | 14 | 12 |
| 76 | Mezzana Mortigliengo . . | 2 | — | 14 | 9 | 7 | 156 | Varallo | 301 | 159 | 110 | 59 | 78 |
| 77 | Miagliano | 6 | 3 | 11 | 4 | 6 | 157 | Vèglio | — | — | 9 | 7 | 4 |
| 78 | Mòllia | 1 | — | 2 | 1 | 2 | 158 | Vercelli | 1.085 | 565 | 694 | 354 | 338 |
| 79 | Moncrivello | — | — | 27 | 10 | 9 | 159 | Verrone | 2 | 2 | 5 | 3 | 7 |
| 80 | Mongrando | 18 | 12 | 37 | 16 | 22 | 160 | Vigliano Biellese | 26 | 13 | 32 | 12 | 40 |

Segue Tav. 167 — Movimento naturale della popolazione

PIEMONTE

| N. d'ordine | COMUNI | Nati vivi | | Morti | | Matri- moni | N. d'ordine | COMUNI | Nati vivi | | Morti | | Matri- moni |
|-------------|------------------------------|-----------|---|-------|----|----------------|-------------|--------------------|-----------|-------|-------|-------|----------------|
| | | MF | M | MF | M | | | | MF | M | | | |
| 161 | Villa del Bosco | — | — | 18 | 4 | — | 167 | Zimone | — | — | 10 | 5 | 1 |
| 162 | Villanova Biellese | 2 | 1 | 2 | 2 | 6 | 168 | Zubiena | — | — | 18 | 7 | 6 |
| 163 | Villarboit | 3 | 1 | 4 | 4 | 2 | 169 | Zumaglia | 4 | 1 | 11 | 4 | 4 |
| 164 | Villata | 14 | 5 | 19 | 12 | 15 | | | | | | | |
| 165 | Viverone | 1 | — | 18 | 9 | 6 | | | | | | | |
| 166 | Vocca | — | — | 2 | 1 | 4 | | | | | | | |
| | | | | | | | | TOTALE | 4.677 | 2.404 | 5.031 | 2.689 | 2.753 |

Segue Provincia di VERCELLI

| | | | | | | | | | | | | | |
|-----|------------------------------|----|---|----|----|----|-----|--------------------|-------|-------|-------|-------|-------|
| 161 | Villa del Bosco | — | — | 18 | 4 | — | 167 | Zimone | — | — | 10 | 5 | 1 |
| 162 | Villanova Biellese | 2 | 1 | 2 | 2 | 6 | 168 | Zubiena | — | — | 18 | 7 | 6 |
| 163 | Villarboit | 3 | 1 | 4 | 4 | 2 | 169 | Zumaglia | 4 | 1 | 11 | 4 | 4 |
| 164 | Villata | 14 | 5 | 19 | 12 | 15 | | | | | | | |
| 165 | Viverone | 1 | — | 18 | 9 | 6 | | | | | | | |
| 166 | Vocca | — | — | 2 | 1 | 4 | | | | | | | |
| | | | | | | | | TOTALE | 4.677 | 2.404 | 5.031 | 2.689 | 2.753 |

Provincia di NOVARA

| | | | | | | | | | | | | | |
|----|------------------------------------|-----|-----|-----|----|-----|-----|-----------------------------------|-------|-------|-------|-----|-----|
| 1 | Agrate Contùrbia | 5 | 2 | 20 | 8 | 12 | 67 | Formazza | 3 | 2 | 5 | 2 | 9 |
| 2 | Ameno | 3 | — | 29 | 14 | 45 | 68 | Galliate | 216 | 118 | 189 | 97 | 76 |
| 3 | Antrona Schieranco | — | — | 11 | 3 | 3 | 69 | Garbagna Novarese | 1 | — | 13 | 6 | 5 |
| 4 | Anzola d'Ossola | — | — | 2 | — | 4 | 70 | Gargallo | 8 | 4 | 12 | 4 | 10 |
| 5 | Arizzano | 4 | 3 | 12 | 2 | 4 | 71 | Gättico | 16 | 10 | 23 | 13 | 14 |
| 6 | Armeno | 19 | 14 | 27 | 10 | 19 | 72 | Germagno | — | — | — | — | 3 |
| 7 | Arola | 5 | 1 | 7 | 4 | 2 | 73 | Ghemme | 18 | 9 | 74 | 32 | 22 |
| 8 | Arona | 216 | 114 | 132 | 77 | 109 | 74 | Giffa | 1 | 1 | 21 | 8 | 17 |
| 9 | Aurano | 4 | 2 | 10 | 8 | 3 | 75 | Gignese | 1 | 1 | 10 | 3 | 7 |
| 10 | Baceno | 7 | 4 | 8 | 5 | 14 | 76 | Gozzano | 44 | 28 | 47 | 24 | 32 |
| 11 | Bännio Anzino | 2 | 1 | 6 | 4 | 9 | 77 | Granozzo con Monticello | 3 | 1 | 18 | 8 | 6 |
| 12 | Barengo | 6 | 3 | 14 | 9 | 11 | 78 | Gravellona Toce | 15 | 7 | 45 | 27 | 28 |
| 13 | Baveno | 4 | 3 | 20 | 9 | 27 | 79 | Grignasco | 12 | 8 | 42 | 19 | 25 |
| 14 | Bèe | — | — | 3 | 1 | 7 | 80 | Gurro | 4 | 3 | 13 | 6 | 10 |
| 15 | Belgirate | 1 | 1 | 6 | 3 | 4 | 81 | Intragna | 2 | 2 | 4 | 1 | 1 |
| 16 | Bellinzago Novarese | 59 | 26 | 58 | 34 | 55 | 82 | Invorio | 19 | 9 | 45 | 25 | 25 |
| 17 | Bèura-Cardezza | 2 | — | 18 | 14 | 17 | 83 | Landiona | 2 | — | 8 | 4 | 10 |
| 18 | Biandrate | 6 | 4 | 16 | 8 | 8 | 84 | Lesà | 6 | 4 | 27 | 21 | 17 |
| 19 | Boca | 1 | 1 | 18 | 7 | 29 | 85 | Loreglia | 2 | 1 | 5 | 3 | 3 |
| 20 | Bognanco | 2 | — | 7 | 3 | 6 | 86 | Macugnaga | 2 | 1 | 9 | 8 | 8 |
| 21 | Bogno | 1 | 1 | 11 | 6 | 7 | 87 | Madonna del Sasso | — | — | 4 | 2 | 17 |
| 22 | Bolzano Novarese | 10 | 6 | 9 | 4 | 3 | 88 | Maggiara | — | — | 26 | 7 | 7 |
| 23 | Borgolavezzaro | 10 | 6 | 39 | 19 | 18 | 89 | Malesco | 6 | 3 | 19 | 11 | 12 |
| 24 | Borgomanero | 390 | 186 | 173 | 93 | 90 | 90 | Mandello Vitta | 1 | 1 | 1 | 1 | 4 |
| 25 | Borgo Ticino | 13 | 11 | 28 | 12 | 38 | 91 | Marano Ticino | 12 | 11 | 15 | 10 | 7 |
| 26 | Briga Novarese | 13 | 3 | 16 | 9 | 15 | 92 | Masera | 1 | — | 15 | 5 | 11 |
| 27 | Briona | 8 | 3 | 21 | 10 | 15 | 93 | Massino Visconti | 2 | 1 | 1 | 1 | 3 |
| 28 | Brovello-Carpugnino | 3 | 2 | 8 | 7 | 9 | 94 | Massiola | 15 | 10 | 23 | 14 | 21 |
| 29 | Calasca-Castiglione | 2 | — | 15 | 8 | 10 | 95 | Mèina | 1 | — | 33 | 14 | 16 |
| 30 | Caltignaga | 5 | 1 | 14 | 6 | 20 | 96 | Mergozzo | 1 | — | 10 | 6 | 9 |
| 31 | Cambiasca | 4 | 2 | 18 | 13 | 12 | 97 | Mezzomerico | 5 | 3 | 10 | 6 | 7 |
| 32 | Càmeri | 72 | 33 | 89 | 43 | 44 | 98 | Miasino | 2 | — | 21 | 10 | 7 |
| 33 | Cànera Riviera | 3 | 2 | 14 | 10 | 7 | 99 | Miazina | — | — | 12 | 7 | 2 |
| 34 | Cannòbio | 90 | 41 | 60 | 36 | 24 | 100 | Momo | 11 | 6 | 33 | 19 | 21 |
| 35 | Caprezzo | — | — | 1 | 1 | 5 | 101 | Montecrestese | — | — | 9 | 4 | 2 |
| 36 | Carpignano Sèsia | 19 | 13 | 34 | 22 | 23 | 102 | Montescheno | — | — | 8 | 5 | 3 |
| 37 | Casalbeltrame | 10 | 5 | 6 | 4 | 6 | 103 | Nebbiuno | 4 | 3 | 26 | 17 | 8 |
| 38 | Casale Corte Cerro | 10 | 6 | 30 | 18 | 15 | 104 | Nibbiola | — | — | 8 | 2 | 7 |
| 39 | Casalèggio Novara | 11 | 6 | 14 | 7 | 8 | 105 | Nòna | 5 | 1 | 11 | 7 | 4 |
| 40 | Casalino | 4 | 1 | 32 | 16 | 12 | 106 | Novara | 2.165 | 1.113 | 1.196 | 659 | 536 |
| 41 | Casalvolone | 6 | 4 | 24 | 14 | 13 | 107 | Oggèbbio | 4 | 1 | 13 | 4 | 3 |
| 42 | Castellazzo Novarese | 6 | 4 | 6 | 2 | 1 | 108 | Olèggio | 92 | 46 | 107 | 49 | 61 |
| 43 | Castelletto sopra Ticino | 40 | 16 | 58 | 29 | 37 | 109 | Olèggio Castello | 9 | 5 | 11 | 8 | 11 |
| 44 | Cavaglietto | 3 | 2 | 8 | 6 | 4 | 110 | Omegna | 120 | 63 | 159 | 82 | 93 |
| 45 | Cavàglio d'Agogna | 6 | — | 18 | 7 | 10 | 111 | Ornavasso | 4 | 2 | 25 | 13 | 35 |
| 46 | Cavàglio-Spòccia | 4 | 3 | 7 | 2 | 3 | 112 | Orta San Giulio | 2 | — | 19 | 11 | 43 |
| 47 | Cavallirio | 5 | 3 | 15 | 7 | 7 | 113 | Pallanzano | 2 | 1 | 12 | 7 | 13 |
| 48 | Ceppo Morelli | — | — | 6 | 4 | 8 | 114 | Paruzzaro | 11 | 6 | 14 | 6 | 7 |
| 49 | Cerano | 28 | 16 | 71 | 42 | 41 | 115 | Pella | 1 | 1 | 15 | 6 | 4 |
| 50 | Cèlara | 4 | 3 | 7 | 3 | 6 | 116 | Pettinasco | 3 | — | 8 | 3 | 1 |
| 51 | Colazza | — | — | 1 | 1 | 6 | 117 | Piedimulera | 2 | — | 17 | 8 | 9 |
| 52 | Comignano | 1 | — | 5 | 3 | 1 | 118 | Pieve Vergonte | 4 | — | 20 | 10 | 21 |
| 53 | Cossogno | 3 | — | 15 | 5 | 4 | 119 | Pisano | 5 | 4 | 8 | 7 | 3 |
| 54 | Cravèggia | 7 | 2 | 7 | 3 | 2 | 120 | Pogno | 2 | 2 | 8 | 2 | 5 |
| 55 | Cressa | 2 | 1 | 15 | 10 | 8 | 121 | Pòmbia | 7 | 3 | 20 | 12 | 7 |
| 56 | Crèvoladòssola (a) | 7 | 6 | 30 | 21 | 27 | 122 | Prato Sèsia | 4 | 2 | 12 | 6 | 12 |
| 57 | Crodo | 2 | 2 | 19 | 9 | 16 | 123 | Premeno | 9 | 6 | 5 | 1 | 3 |
| 58 | Curèggio | 13 | 7 | 16 | 9 | 19 | 124 | Prèmia | 1 | — | 8 | 3 | 8 |
| 59 | Cùrsolo-Orasso | 1 | — | 5 | 4 | 4 | 125 | Premosello Chiovenda | 590 | 306 | 38 | 22 | 17 |
| 60 | Divignano | 4 | 4 | 5 | 4 | 6 | 126 | Quarna Sopra | — | — | 4 | 2 | 2 |
| 61 | Domodòssola | 670 | 350 | 181 | 99 | 123 | 127 | Quarna Sotto | 1 | — | 14 | 8 | 4 |
| 62 | Dormelletto | 2 | 2 | 11 | 8 | 6 | 128 | Re | 4 | — | 12 | 4 | 33 |
| 63 | Druogno | 6 | 2 | 7 | 4 | 6 | 129 | Recetto | — | — | 15 | 9 | 3 |
| 64 | Falmenta | 4 | 1 | 7 | 4 | 9 | 130 | Romagnano Sèsia | 15 | 7 | 45 | 29 | 28 |
| 65 | Fara Novarese | 14 | 8 | 26 | 15 | 10 | 131 | Romentino | 6 | 3 | 45 | 22 | 19 |
| 66 | Fontaneto d'Agogna | 11 | 7 | 34 | 22 | 18 | 132 | S. Bernardino Verbano | 1 | — | 10 | 5 | 7 |

(a) Nuova denominazione del comune di Crevola d'Ossola D. P. R. 20-6-1961, n. 674.

Segue Tav. 167 — Movimento naturale della popolazione

PIEMONTE

| N. d'ordine | COMUNI | Nati vivi | | Morti | | Matri- moni | N. d'ordine | COMUNI | Nati vivi | | Morti | | Matri- moni |
|-------------|------------------------|-----------|----|-------|----|----------------|-------------|-----------------------|-----------|-------|-------|-------|----------------|
| | | MF | M | MF | M | | | | MF | M | MF | M | |
| 133 | San Maurizio d'Opaglio | 3 | 1 | 11 | 7 | 7 | 151 | Valstrona | 22 | 10 | 20 | 9 | 14 |
| 134 | San Nazzaro Sèsa | 7 | 4 | 10 | 5 | 10 | 152 | Vanzone con San Carlo | 6 | 4 | 10 | 4 | 7 |
| 135 | San Pietro Mosezzo | 12 | 6 | 26 | 16 | 21 | 153 | Vaprio d'Agogna | 4 | 2 | 9 | 3 | 9 |
| 136 | Santa Maria Maggiore | 10 | 6 | 10 | 4 | 5 | 154 | Varallo Pombia | 14 | 6 | 43 | 24 | 32 |
| 137 | Seppiana | — | — | 2 | — | 2 | 155 | Varzo | 29 | 16 | 27 | 16 | 27 |
| 138 | Sillavengo | 3 | 1 | 10 | 8 | 4 | 156 | Verbania | 504 | 267 | 401 | 215 | 220 |
| 139 | Sizzano | 6 | 5 | 15 | 8 | 14 | 157 | Veruno | 2 | 2 | 16 | 9 | 8 |
| 140 | Soriso | 7 | 2 | 20 | 12 | 5 | 158 | Vespolate | 2 | 2 | 36 | 18 | 11 |
| 141 | Sozzago | — | — | 11 | 4 | 2 | 159 | Vicolungo | 1 | — | 9 | 4 | 6 |
| 142 | Stresa | 133 | 74 | 70 | 32 | 38 | 160 | Viganella | 1 | 1 | 8 | 4 | 2 |
| 143 | Suno | 17 | 9 | 30 | 15 | 15 | 161 | Vignone | 1 | — | 8 | 6 | 9 |
| 144 | Terdobbiate | 1 | — | 7 | 3 | 1 | 162 | Villadossola | 10 | 5 | 61 | 40 | 48 |
| 145 | Toceno | 6 | 2 | 5 | 1 | 3 | 163 | Villette | 1 | — | 3 | 2 | 1 |
| 146 | Tornaco | 5 | 3 | 27 | 11 | 9 | 164 | Vinzaglio | 2 | 1 | 18 | 11 | 3 |
| 147 | Tràrego Viggiona | — | — | 5 | — | 1 | 165 | Vogogna | 6 | 3 | 21 | 12 | 15 |
| 148 | Trasquera | — | — | 4 | 4 | 6 | | | | | | | |
| 149 | Treccate | 80 | 35 | 120 | 65 | 79 | | | | | | | |
| 150 | Trontano | — | — | 12 | 4 | 16 | | | | | | | |
| | | | | | | | | TOTALE | 6 278 | 3 239 | 5 508 | 2 941 | 3 301 |

Segue Provincia di NOVARA

| | | | | | | | | | | | | | |
|----|-----------------------|-----|-----|-----|-----|-----|-----|-----------------------|-------|-----|-----|-----|-----|
| 1 | Accèglio | 2 | 1 | 9 | 3 | — | 57 | Càstino | 4 | 3 | 12 | 10 | 9 |
| 2 | Aisone | 1 | — | 9 | 4 | 5 | 58 | Cavallerleone | 9 | 4 | 11 | 6 | 6 |
| 3 | Alba | 646 | 311 | 243 | 131 | 167 | 59 | Cavallermaggiore | 32 | 13 | 43 | 14 | 32 |
| 4 | Albaretto della Torre | — | — | 2 | 2 | 3 | 60 | Celle di Macra | 2 | — | 3 | 1 | 3 |
| 5 | Alto | — | — | 4 | 2 | — | 61 | Centallo | 78 | 37 | 40 | 24 | 37 |
| 6 | Argentera | 1 | — | 1 | 1 | — | 62 | Ceresole Alba | 4 | — | 20 | 14 | 11 |
| 7 | Arguello | — | — | — | — | — | 63 | Cerretto delle Langhe | 4 | — | 13 | 4 | 4 |
| 8 | Bagnasco | 8 | 3 | 17 | 11 | 8 | 64 | Cervasca | 2 | — | 23 | 15 | 33 |
| 9 | Bagnolo Piemonte | 78 | 38 | 58 | 34 | 42 | 65 | Cervere | 6 | 4 | 22 | 11 | 11 |
| 10 | Baldissero d'Alba | 3 | 2 | 23 | 14 | 5 | 66 | Ceva | 123 | 62 | 66 | 38 | 24 |
| 11 | Barbaresco | 2 | 1 | 8 | 2 | 4 | 67 | Cherasco | 36 | 23 | 105 | 55 | 53 |
| 12 | Barge | 91 | 51 | 63 | 30 | 50 | 68 | Chiusa di Pè시오 | 10 | 9 | 52 | 29 | 24 |
| 13 | Barolo | 6 | 2 | 13 | 3 | 5 | 69 | Cigliè | — | — | 3 | 2 | 3 |
| 14 | Bastia Mondovì | 1 | 1 | 10 | 3 | 3 | 70 | Cissone | 1 | 1 | 3 | 1 | 2 |
| 15 | Battifollo | 7 | 4 | 4 | 2 | 3 | 71 | Clavesana | 4 | 1 | 20 | 6 | 16 |
| 16 | Beinette | 2 | — | 17 | 8 | 14 | 72 | Corneliano d'Alba | 7 | 7 | 29 | 13 | 9 |
| 17 | Bellino | 3 | 1 | 14 | 6 | 2 | 74 | Cortemilia | 24 | 15 | 36 | 24 | 17 |
| 18 | Belvedere Langhe | 3 | 1 | 4 | 2 | 2 | 75 | Cossano Belbo | 7 | 4 | 5 | 2 | 15 |
| 19 | Bene Vagienna | 20 | 12 | 59 | 29 | 36 | 76 | Costigliole Saluzzo | 8 | 1 | 29 | 13 | 14 |
| 20 | Benevello | 5 | 3 | 4 | 2 | 2 | 77 | Cravanzana | 4 | 3 | 4 | 1 | 5 |
| 21 | Bèrgolo | — | — | 3 | 3 | — | 77 | Crissole | — | — | 3 | 3 | 3 |
| 22 | Bernezzeo | 5 | 3 | 17 | 8 | 10 | 78 | Cuneo | 1 450 | 699 | 609 | 314 | 278 |
| 23 | Bonvicino | — | — | 1 | 1 | 5 | 79 | Demonte | 43 | 19 | 38 | 20 | 22 |
| 24 | Borgomale | 4 | 1 | 6 | 4 | 7 | 80 | Diano d'Alba | 8 | 4 | 20 | 11 | 12 |
| 25 | Borgo San Dalmazzo | 143 | 70 | 86 | 50 | 40 | 81 | Dogliani | 79 | 37 | 53 | 33 | 44 |
| 26 | Bòsia | 2 | — | 2 | 1 | 2 | 82 | Dronero | 86 | 40 | 93 | 46 | 20 |
| 27 | Bossolasco | 4 | 1 | 9 | 3 | 8 | 83 | Elva | 2 | — | 7 | 2 | 5 |
| 28 | Bòves | 99 | 48 | 108 | 59 | 79 | 84 | Entràcque | 1 | 1 | 18 | 8 | 5 |
| 29 | Bra | 349 | 189 | 262 | 154 | 142 | 85 | Envie | 2 | 1 | 19 | 7 | 12 |
| 30 | Briàglia | — | — | 6 | 4 | — | 86 | Farigliano | 10 | 7 | 23 | 13 | 19 |
| 31 | Briga Alta | — | — | 3 | 2 | — | 87 | Fàule | 2 | 1 | 8 | 6 | 2 |
| 32 | Brondello | — | — | 4 | 2 | 10 | 88 | Fàisoglio | 24 | 10 | 2 | — | 7 |
| 33 | Brossasco | 7 | 3 | 16 | 7 | 26 | 89 | Fossano | 387 | 186 | 211 | 116 | 162 |
| 34 | Busca | 100 | 45 | 86 | 45 | 70 | 90 | Frabosa Soprana | 4 | 1 | 21 | 12 | 5 |
| 35 | Camerana | 7 | 5 | 20 | 8 | 12 | 91 | Frabosa Sottana | 2 | 1 | 21 | 8 | 8 |
| 36 | Camo | 5 | — | 3 | 1 | 2 | 92 | Fràssino | 2 | 1 | 9 | 4 | 6 |
| 37 | Canale | 120 | 43 | 61 | 28 | 35 | 93 | Gaiola | — | — | 5 | 3 | 2 |
| 38 | Canòsio | — | — | 1 | 1 | 2 | 94 | Gambasca | 2 | 1 | 2 | 2 | 6 |
| 39 | Capràuna | 3 | 3 | 3 | 2 | 1 | 95 | Garèssio | 22 | 9 | 67 | 30 | 41 |
| 40 | Caràglia | 106 | 50 | 81 | 43 | 40 | 96 | Gènola | — | — | 18 | 9 | 13 |
| 41 | Caramagna Piemonte | 22 | 13 | 22 | 13 | 13 | 97 | Gorzegno | 8 | 6 | 12 | 8 | 4 |
| 42 | Cardè | 9 | 4 | 19 | 8 | 13 | 98 | Gottasecca | 4 | 4 | 3 | 3 | 3 |
| 43 | Carrù | 69 | 33 | 61 | 40 | 30 | 99 | Govone | 23 | 14 | 37 | 22 | 17 |
| 44 | Cartignano | — | — | 5 | 3 | 3 | 100 | Grinzane Cavour | 2 | — | 5 | 3 | 7 |
| 45 | Casalgrasso | — | — | 7 | 5 | 4 | 101 | Guarene | 20 | 11 | 17 | 14 | 19 |
| 46 | Castagnino | 2 | 1 | 10 | 4 | 13 | 102 | Igliano | — | — | 2 | 1 | 2 |
| 47 | Casteldelfino | 2 | 2 | 3 | — | 5 | 103 | Isasca | 2 | 2 | 6 | 3 | 1 |
| 48 | Castellar | 1 | — | 3 | 2 | 5 | 104 | Lagnasco | 10 | 6 | 8 | 5 | 13 |
| 49 | Castelletto Stura | — | — | 15 | 11 | 13 | 105 | La Morra | 28 | 13 | 40 | 21 | 21 |
| 50 | Castelletto Uzzone | 3 | 1 | 9 | 6 | 6 | 106 | Lèquio Bèrria | 4 | 2 | 10 | 6 | 5 |
| 51 | Castellinaldo | 6 | 4 | 10 | 2 | 15 | 107 | Lèquio Tànarò | 1 | — | 9 | 7 | 7 |
| 52 | Castellino Tànarò | 3 | 3 | 8 | 5 | 2 | 108 | Lesegno | 3 | 2 | 15 | 6 | 7 |
| 53 | Castelmagno | 1 | — | 3 | 2 | 3 | 109 | Lèvice | 8 | — | 10 | 5 | 7 |
| 54 | Castelnuovo di Cava | — | — | 1 | — | 3 | 110 | Limone Piemonte | 9 | 3 | 19 | 11 | 15 |
| 55 | Castiglione Falletto | 2 | 2 | 5 | 3 | 4 | 111 | Lisio | 2 | 2 | 5 | 2 | 6 |
| 56 | Castiglione Tinella | 6 | 2 | 9 | 6 | 19 | 112 | Macra | — | — | 3 | 1 | — |

Provincia di CUNEO

| | | | | | | | | | | | | | |
|----|-----------------------|-----|-----|-----|-----|-----|----|-----------------------|-------|-----|-----|-----|-----|
| 1 | Accèglio | 2 | 1 | 9 | 3 | — | 57 | Càstino | 4 | 3 | 12 | 10 | 9 |
| 2 | Aisone | 1 | — | 9 | 4 | 5 | 58 | Cavallerleone | 9 | 4 | 11 | 6 | 6 |
| 3 | Alba | 646 | 311 | 243 | 131 | 167 | 59 | Cavallermaggiore | 32 | 13 | 43 | 14 | 32 |
| 4 | Albaretto della Torre | — | — | 2 | 2 | 3 | 60 | Celle di Macra | 2 | — | 3 | 1 | 3 |
| 5 | Alto | — | — | 4 | 2 | — | 61 | Centallo | 78 | 37 | 40 | 24 | 37 |
| 6 | Argentera | 1 | — | 1 | 1 | — | 62 | Ceresole Alba | 4 | — | 20 | 14 | 11 |
| 7 | Arguello | — | — | — | — | — | 63 | Cerretto delle Langhe | 4 | — | 13 | 4 | 4 |
| 8 | Bagnasco | 8 | 3 | 17 | 11 | 8 | 64 | Cervasca | 2 | — | 23 | 15 | 33 |
| 9 | Bagnolo Piemonte | 78 | 38 | 58 | 34 | 42 | 65 | Cervere | 6 | 4 | 22 | 11 | 11 |
| 10 | Baldissero d'Alba | 3 | 2 | 23 | 14 | 5 | 66 | Ceva | 123 | 62 | 66 | 38 | 24 |
| 11 | Barbaresco | 2 | 1 | 8 | 2 | 4 | 67 | Cherasco | 36 | 23 | 105 | 55 | 53 |
| 12 | Barge | 91 | 51 | 63 | 30 | 50 | 68 | Chiusa di Pè시오 | 10 | 9 | 52 | 29 | 24 |
| 13 | Barolo | 6 | 2 | 13 | 3 | 5 | 69 | Cigliè | — | — | 3 | 2 | 3 |
| 14 | Bastia Mondovì | 1 | 1 | 10 | 3 | 3 | 70 | Cissone | 1 | 1 | 3 | 1 | 2 |
| 15 | Battifollo | 7 | 4 | 4 | 2 | 3 | 71 | Clavesana | 4 | 1 | 20 | 6 | 16 |
| 16 | Beinette | 2 | — | 17 | 8 | 14 | 72 | Corneliano d'Alba | 7 | 7 | 29 | 13 | 9 |
| 17 | Bellino | 3 | 1 | 14 | 6 | 2 | 74 | Cortemilia | 24 | 15 | 36 | 24 | 17 |
| 18 | Belvedere Langhe | 3 | 1 | 4 | 2 | 2 | 75 | Cossano Belbo | 7 | 4 | 5 | 2 | 15 |
| 19 | Bene Vagienna | 20 | 12 | 59 | 29 | 36 | 76 | Costigliole Saluzzo | 8 | 1 | 29 | 13 | 14 |
| 20 | Benevello | 5 | 3 | 4 | 2 | 2 | 77 | Cravanzana | 4 | 3 | 4 | 1 | 5 |
| 21 | Bèrgolo | — | — | 3 | 3 | — | 77 | Crissole | — | — | 3 | 3 | 3 |
| 22 | Bernezzeo | 5 | 3 | 17 | 8 | 10 | 78 | Cuneo | 1 450 | 699 | 609 | 314 | 278 |
| 23 | Bonvicino | — | — | 1 | 1 | 5 | 79 | Demonte | 43 | 19 | 38 | 20 | 22 |
| 24 | Borgomale | 4 | 1 | 6 | 4 | 7 | 80 | Diano d'Alba | 8 | 4 | 20 | 11 | 12 |
| 25 | Borgo San Dalmazzo | 143 | 70 | 86 | 50 | 40 | 81 | Dogliani | 79 | 37 | 53 | 33 | 44 |
| 26 | Bòsia | 2 | — | 2 | 1 | 2 | 82 | Dronero | 86 | 40 | 93 | 46 | 20 |
| 27 | Bossolasco | 4 | 1 | 9 | 3 | 8 | 83 | Elva | 2 | — | 7 | 2 | 5 |
| 28 | Bòves | | | | | | | | | | | | |

Segue Tav. 167 — Movimento naturale della popolazione

PIEMONTE

| N. d'ordine | COMUNI | | | | Matr- moni | N. d'ord ne | COMUNI | | | | Matr- moni | | |
|--------------------------|-------------------------------------|-------|-------|-------|---------------|----------------|-----------|---------------------------------|-------|-----|---------------|-----|-----|
| | Nati vivi | | Morti | | | | Nati vivi | | Morti | | | | |
| | MF | M | MF | M | | | MF | M | MF | M | | | |
| Segue Provincia di CUNEO | | | | | | | | | | | | | |
| 113 | Magliano Alfieri | 4 | 1 | 15 | 8 | 22 | 183 | Roaschia | — | — | 6 | 3 | 9 |
| 114 | Magliano Alpi | 12 | 7 | 20 | 10 | 11 | 184 | Roascio | — | — | 3 | 1 | 2 |
| 115 | Mango | 12 | 6 | 16 | 10 | 21 | 185 | Robilante | 3 | 1 | 25 | 19 | 24 |
| 116 | Manta | 14 | 5 | 28 | 12 | 12 | 186 | Roburent | 5 | 1 | 14 | 7 | 9 |
| 117 | Marengo | 15 | 10 | 14 | 8 | 22 | 187 | Roccabruna | 2 | 1 | 8 | 5 | 11 |
| 118 | Margarita | 2 | 1 | 8 | 7 | 8 | 188 | Rocca Cigliè | — | — | 9 | 2 | 6 |
| 119 | Marmora | — | — | 4 | 1 | 2 | 189 | Rocca de' Baldi | 17 | 6 | 19 | 5 | 21 |
| 120 | Marsaglia | 2 | 2 | 3 | 2 | 8 | 190 | Roccaforte Mondovi | 9 | 3 | 22 | 15 | 15 |
| 121 | Martiniana Po | 3 | — | 10 | 8 | 12 | 191 | Roccasparvera | 1 | 1 | 11 | 8 | 4 |
| 122 | Melle | 4 | 1 | 15 | 9 | 9 | 192 | Roccavione | — | — | 15 | 7 | 14 |
| 123 | Moiola | 1 | 1 | 6 | 2 | 4 | 193 | Rocchetta Belbo | 1 | 1 | 4 | 3 | 3 |
| 124 | Mombarcaro | 1 | 1 | 4 | 1 | 6 | 194 | Roddi | 2 | — | 7 | 2 | 5 |
| 125 | Mombasiglio | 5 | 2 | 5 | 2 | 10 | 195 | Roddino | 2 | 2 | 3 | 2 | 3 |
| 126 | Monastero di Vasco | 7 | 3 | 15 | 9 | 15 | 196 | Rodello | 4 | 2 | 10 | 4 | 3 |
| 127 | Monasterolo Casotto | 1 | 1 | 3 | 3 | 4 | 197 | Rossana | 1 | — | 20 | 12 | 8 |
| 128 | Monasterolo di Savigliano | 11 | 6 | 20 | 10 | 10 | 198 | Ruffia | 2 | 2 | 5 | 2 | 1 |
| 129 | Monchiero | 4 | 3 | 12 | 6 | 3 | 199 | Sale delle Langhe | 5 | 2 | 7 | 4 | 7 |
| 130 | Mondovi | 446 | 239 | 302 | 164 | 130 | 200 | Sale San Giovanni | 2 | 1 | 5 | 4 | 3 |
| 131 | Monesiglio | 9 | 3 | 17 | 8 | 20 | 201 | Saliceto | 12 | 7 | 15 | 9 | 9 |
| 132 | Monforte d'Alba | 17 | 6 | 21 | 13 | 20 | 202 | Salmour | 1 | — | 4 | 2 | 4 |
| 133 | Montà | 4 | 2 | 35 | 17 | 26 | 203 | Saluzzo | 526 | 268 | 246 | 131 | 103 |
| 134 | Montaldo di Mondovi | 3 | — | 16 | 10 | 3 | 204 | Sambuco | — | — | — | — | 1 |
| 135 | Montaldo Roero | 6 | 3 | 4 | 2 | 17 | 205 | Sampyère | 9 | 4 | 44 | 19 | 14 |
| 136 | Montanera | 1 | — | 5 | 1 | 6 | 206 | San Benedetto Belbo | — | — | 4 | 2 | 7 |
| 137 | Montelupo Albese | 2 | 2 | 3 | 1 | 4 | 207 | San Damiano Macra | 4 | 2 | 14 | 4 | 17 |
| 138 | Montemале di Cuneo | — | — | 5 | 4 | 4 | 208 | Sanfrè | 22 | 8 | 23 | 16 | 17 |
| 139 | Monterosso Grana | 2 | 1 | 23 | 13 | 5 | 209 | Sanfront | 44 | 23 | 40 | 19 | 19 |
| 140 | Monteu Roero | 7 | 5 | 31 | 21 | 14 | 210 | San Michele Mondovi | 9 | 4 | 23 | 16 | 10 |
| 141 | Montezemolo | — | — | 2 | — | 4 | 211 | Sant'Albano Stura | 9 | 5 | 16 | 7 | 19 |
| 142 | Monticello d'Alba | 14 | 6 | 23 | 19 | 16 | 212 | Santa Vittoria d'Alba | 21 | 12 | 15 | 7 | 12 |
| 143 | Moretta | 21 | 12 | 32 | 8 | 19 | 213 | Santo Stefano Belbo | 22 | 16 | 39 | 25 | 37 |
| 144 | Morozzo | 4 | 2 | 13 | 10 | 12 | 214 | Santo Stefano Roero | 3 | 2 | 21 | 14 | 9 |
| 145 | Murazzano | 14 | 8 | 16 | 7 | 11 | 215 | Savigliano | 207 | 98 | 199 | 109 | 142 |
| 146 | Murello | 11 | 5 | 8 | 5 | 13 | 216 | Scagnello | 1 | — | 6 | 3 | 2 |
| 147 | Narzole | 13 | 7 | 43 | 23 | 22 | 217 | Scarnafigi | 13 | 7 | 23 | 9 | 9 |
| 148 | Nèive | 18 | 9 | 22 | 14 | 26 | 218 | Serralunga d'Alba | 1 | — | 5 | 4 | 4 |
| 149 | Neviglie | 2 | 1 | 9 | 5 | 5 | 219 | Serravalle Langhe | 1 | — | 8 | 6 | 7 |
| 150 | Niella Belbo | 5 | 5 | 7 | 3 | 4 | 220 | Sinio | 3 | 2 | 5 | 4 | 5 |
| 151 | Niella Tanaro | 7 | 5 | 24 | 16 | 6 | 221 | Somano | 6 | 3 | 9 | 6 | 11 |
| 152 | Novello | 5 | 1 | 15 | 10 | 5 | 222 | Sommariva del Bosco | 52 | 30 | 60 | 30 | 37 |
| 153 | Nucetto | 1 | 1 | 6 | 2 | 6 | 223 | Sommariva Perno | 7 | 2 | 15 | 7 | 18 |
| 154 | Oncino | 6 | 5 | 7 | 3 | 4 | 224 | Stroppo | — | — | 17 | 7 | 4 |
| 155 | Ormea | 28 | 17 | 47 | 24 | 30 | 225 | Tarantasca | 3 | 2 | 18 | 9 | 11 |
| 156 | Ostana | — | — | 2 | — | 4 | 226 | Torre Börmida | 3 | 2 | 1 | 1 | 4 |
| 157 | Paesana | 19 | 11 | 63 | 32 | 33 | 227 | Torre Mondovi | 3 | — | 15 | 11 | 7 |
| 158 | Pagno | 5 | 2 | 10 | 8 | 5 | 228 | Torre San Giorgio | — | — | 9 | 5 | 2 |
| 159 | Pamparato | 7 | 3 | 21 | 14 | 11 | 229 | Torresina | 1 | 1 | 1 | 1 | 3 |
| 160 | Paroldo | — | — | 6 | 2 | 7 | 230 | Trèiso | 7 | 4 | 6 | 5 | 11 |
| 161 | Perletto | 5 | 1 | 3 | 1 | 1 | 231 | Trezzo Tinella | 4 | 2 | 7 | 4 | 7 |
| 162 | Perlo | — | — | 2 | 1 | 7 | 232 | Trinità | 16 | 5 | 25 | 15 | 21 |
| 163 | Peveragno | 32 | 12 | 64 | 34 | 42 | 233 | Valdieri | — | — | 21 | 11 | 9 |
| 164 | Pezzolo Valle Uzzone | 6 | 2 | 8 | 6 | 16 | 234 | Valgrana | — | — | 6 | 1 | 7 |
| 165 | Pianfei | 3 | 2 | 14 | 8 | 12 | 235 | Valloriate | 3 | 1 | 2 | 2 | 4 |
| 166 | Piasco | 7 | 2 | 29 | 13 | 14 | 236 | Valmala | — | — | — | — | 2 |
| 167 | Pietraporzio | — | — | 3 | 2 | — | 237 | Venasca | 21 | 12 | 23 | 13 | 10 |
| 168 | Piòbesi d'Alba | 2 | — | 7 | 4 | 2 | 238 | Verduno | — | — | 5 | 2 | 2 |
| 169 | Piozzo | 4 | 2 | 26 | 11 | 8 | 239 | Vernante | 17 | 6 | 27 | 17 | 7 |
| 170 | Pocapaglia | 28 | 11 | 17 | 8 | 22 | 240 | Verzuolo | 27 | 15 | 49 | 23 | 49 |
| 171 | Polonghera | 5 | 2 | 19 | 13 | 9 | 241 | Veza d'Alba | 21 | 14 | 33 | 18 | 19 |
| 172 | Pontechianale | — | — | 6 | 3 | 2 | 242 | Vicolorte | 9 | 6 | 41 | 16 | 84 |
| 173 | Pradives | — | — | 6 | 3 | 4 | 243 | Vignolo | 8 | 5 | 15 | 8 | 8 |
| 174 | Prazzo | 4 | 1 | 8 | 3 | 10 | 244 | Villafalletto | 32 | 19 | 23 | 12 | 22 |
| 175 | Priero | 5 | 2 | 3 | — | 5 | 245 | Villanova Mondovi | 9 | 7 | 38 | 25 | 33 |
| 176 | Priocca | 17 | 7 | 23 | 15 | 31 | 246 | Villanova Solaro | 6 | 4 | 16 | 5 | 12 |
| 177 | Priola | 6 | 3 | 10 | 6 | 4 | 247 | Villar San Costanzo | — | — | 16 | 8 | 12 |
| 178 | Prunetto | 3 | 2 | 11 | 7 | 9 | 248 | Vinadio | 16 | 7 | 22 | 12 | 13 |
| 179 | Racconigi | 79 | 41 | 150 | 74 | 46 | 249 | Viola | 4 | 1 | 9 | 4 | 8 |
| 180 | Revello | 58 | 31 | 46 | 26 | 39 | 250 | Vocignasco | 2 | 1 | 7 | 3 | 4 |
| 181 | Rifreddo | 5 | 3 | 8 | 5 | 6 | — | — | — | — | — | — | — |
| 182 | Rittana | 2 | 2 | 5 | 5 | 2 | — | — | — | — | — | — | — |
| | TOTALE | 6.861 | 3.396 | 6.500 | 3.479 | 4.128 | | | | | | | |

Provincia di ASTI

| | | | | | | | | | | | | | |
|---|---------------------|---|---|----|----|----|---|------------------------------|-------|-----|-----|-----|-----|
| 1 | Agliano | 3 | 2 | 27 | 13 | 14 | 5 | Asti | 1.438 | 739 | 792 | 455 | 396 |
| 2 | Albugnano | 1 | 1 | 7 | 5 | 16 | 6 | Azzano d'Asti | — | — | 12 | 6 | 1 |
| 3 | Antignano | 7 | 5 | 26 | 12 | 5 | 7 | Baldichieri d'Asti | 2 | 2 | 12 | 6 | 7 |
| 4 | Aramengo | — | — | 7 | 3 | 1 | 8 | Belvèglio | — | — | 9 | 5 | 3 |

Segue Tav. 167 — Movimento naturale della popolazione

PIEMONTE

| N. d'ordine | COMUNI | Nati vivi | | Morti | | Matri- moni | N. d'ordine | COMUNI | Nati vivi | | Morti | | Matri- moni |
|-------------------------|------------------------|-----------|----|-------|----|----------------|-------------|----------------------|-----------|-------|-------|-------|----------------|
| | | MF | M | MF | M | | | | MF | M | MF | M | |
| Segue Provincia di ASTI | | | | | | | | | | | | | |
| 9 | Berzano di San Pietro | 1 | 1 | 6 | 1 | 1 | 66 | Mombercelli | 9 | 5 | 23 | 11 | 20 |
| 10 | Bruno | 3 | — | 14 | 6 | 1 | 67 | Monale | 2 | 1 | 11 | 8 | 3 |
| 11 | Bùbbio | 12 | 7 | 12 | 5 | 15 | 68 | Monastero Bormida | 6 | 5 | 20 | 9 | 10 |
| 12 | Buttigliera d'Asti | 11 | 7 | 17 | 8 | 10 | 69 | Moncalvo | 42 | 19 | 75 | 40 | 23 |
| 13 | Calamandrana | 8 | 2 | 10 | 2 | 10 | 70 | Moncucco Torinese | 1 | 1 | 16 | 13 | 12 |
| 14 | Calliano | 8 | 3 | 26 | 10 | 18 | 71 | Mongardino | 1 | — | 12 | 6 | 9 |
| 15 | Calosso | 10 | 5 | 26 | 12 | 7 | 72 | Montabone | 1 | 1 | 11 | 8 | 6 |
| 16 | Camerano Casasco | — | — | 11 | 4 | 4 | 73 | Montafia | — | — | 20 | 10 | 8 |
| 17 | Canelli | 144 | 72 | 87 | 45 | 77 | 74 | Montaldo Scarampi | 1 | — | 22 | 13 | 8 |
| 18 | Cantarana | 2 | 2 | 9 | 7 | 2 | 75 | Montechiaro d'Asti | 6 | 3 | 24 | 15 | 4 |
| 19 | Capriglio | — | — | 7 | 6 | 6 | 76 | Montegrosso d'Asti | 13 | 4 | 36 | 21 | 30 |
| 20 | Casorzo | 5 | 3 | 24 | 16 | 11 | 77 | Montemagno | 9 | 6 | 32 | 17 | 19 |
| 21 | Cassinasco | 4 | 1 | 10 | 6 | 3 | 78 | Montiglio | 14 | 6 | 45 | 19 | 15 |
| 22 | Castagnole delle Lanze | 42 | 25 | 36 | 20 | 20 | 79 | Moransengo | — | — | 1 | 1 | — |
| 23 | Castagnole Monferrato | 4 | 4 | 22 | 9 | 14 | 80 | Nizza Monferrato | 141 | 68 | 99 | 54 | 61 |
| 24 | Castel Boglione | 7 | 3 | 6 | 5 | 10 | 81 | Olmo Gentile | 3 | 1 | 1 | 1 | 1 |
| 25 | Castell'Alfero | 8 | 6 | 29 | 16 | 18 | 82 | Passerano Marmorito | 1 | 1 | 11 | 6 | 5 |
| 26 | Castellero | — | — | 2 | 1 | 2 | 83 | Penango | 2 | 2 | 4 | 2 | 7 |
| 27 | Castelletto Molina | — | — | 6 | 4 | 2 | 84 | Pica | 2 | 1 | 7 | 2 | 4 |
| 28 | Castello di Annone | 10 | 2 | 17 | 11 | 7 | 85 | Pino d'Asti | — | — | 7 | 4 | 3 |
| 29 | Castelnuovo Belbo | 7 | 2 | 13 | 9 | 15 | 86 | Piovà Massàia | 1 | — | 11 | 6 | 4 |
| 30 | Castelnuovo Calcea | 3 | 2 | 9 | 4 | 2 | 87 | Portacomaro | — | — | 22 | 9 | 16 |
| 31 | Castelnuovo Don Bosco | 4 | 2 | 32 | 18 | 19 | 88 | Quaranti | — | — | 4 | 3 | 6 |
| 32 | Castel Rocchero | 1 | 1 | 11 | 7 | 8 | 89 | Refrancore | 7 | 2 | 21 | 9 | 11 |
| 33 | Cellarengo | 3 | 1 | 1 | 1 | 7 | 90 | Revigliasco d'Asti | 1 | 1 | 10 | 4 | 7 |
| 34 | Celle Enomondo | 2 | — | 12 | 6 | 3 | 91 | Roatto | — | — | 9 | 5 | 4 |
| 35 | Cerreto d'Asti | 1 | — | 7 | 5 | 4 | 92 | Robella | 4 | 2 | 16 | 12 | 7 |
| 36 | Cerro Tànarò | 1 | 1 | 7 | 5 | 4 | 93 | Rocca d'Arazzo | 2 | 1 | 18 | 9 | 17 |
| 37 | Cèsole | 1 | — | 9 | 8 | 9 | 94 | Roccoverano | 6 | 2 | 9 | 2 | 9 |
| 38 | Chiusano d'Asti | 2 | 1 | 3 | 1 | — | 95 | Rocchetta Palafea | 4 | 2 | 4 | 1 | 5 |
| 39 | Cinaglio | 2 | 1 | 11 | 7 | 3 | 96 | Rocchetta Tànarò | 4 | 2 | 13 | 7 | 12 |
| 40 | Cisterna d'Asti | 1 | — | 12 | 9 | 4 | 97 | San Damiano d'Asti | 112 | 60 | 68 | 34 | 48 |
| 41 | Coazzolo | 3 | 1 | 4 | 2 | 2 | 98 | San Giòrgio Scarampi | 1 | 1 | 1 | — | 2 |
| 42 | Coconato | 3 | 3 | 32 | 16 | 14 | 99 | San Martino Alfieri | — | — | 10 | 8 | 7 |
| 43 | Colcavagno | 5 | — | 6 | 2 | 1 | 100 | San Marzano Oliveto | 1 | — | 10 | 4 | 16 |
| 44 | Corzione | — | — | 7 | 4 | 2 | 101 | San Paolo Solbrito | 3 | 2 | 13 | 6 | 8 |
| 45 | Cortandone | — | — | 5 | 4 | 3 | 102 | Scandeluzza | — | — | 5 | 1 | 5 |
| 46 | Cortanze | 5 | 5 | 7 | 3 | 4 | 103 | Scurzolengo | — | — | 18 | 11 | 1 |
| 47 | Cortazzone | — | — | 9 | 6 | 5 | 104 | Serole | 3 | 1 | 5 | 2 | 4 |
| 48 | Cortiglione | — | — | 12 | 5 | 6 | 105 | Sessame | 1 | 1 | 7 | 3 | 5 |
| 49 | Cossombrato | — | — | 8 | 6 | 2 | 106 | Sèttime | 1 | 1 | 5 | 1 | 3 |
| 50 | Costigliole d'Asti | 31 | 13 | 80 | 39 | 46 | 107 | Soglio | — | — | 4 | 1 | 3 |
| 51 | Cùnico | 5 | 1 | 6 | 3 | 5 | 108 | Tigliole | 6 | 6 | 16 | 7 | 22 |
| 52 | Dusino San Michele | 2 | 1 | 6 | 4 | 7 | 109 | Tonco | 16 | 5 | 19 | 8 | 10 |
| 53 | Ferrere | 2 | 1 | 21 | 12 | 8 | 110 | Tonengo | — | — | 1 | 1 | 1 |
| 54 | Fontanile | 2 | 2 | 12 | 6 | 5 | 111 | Vaglio Serra | — | — | 4 | 3 | 2 |
| 55 | Frinco | 4 | 1 | 11 | 5 | 10 | 112 | Valfenera | — | — | 29 | 11 | 9 |
| 56 | Grana | — | — | 27 | 12 | 12 | 113 | Vèssime | 3 | 1 | 16 | 7 | 7 |
| 57 | Grazzano Badoglio | 12 | 5 | 10 | 3 | 5 | 114 | Viale d'Asti | — | — | 4 | 2 | — |
| 58 | Incisa Scapaccino | 15 | 6 | 27 | 14 | 15 | 115 | Vianigi | 4 | 1 | 21 | 13 | 15 |
| 59 | Isola d'Asti | 8 | 8 | 27 | 12 | 16 | 116 | Vigliano d'Asti | 3 | 2 | 8 | 4 | 2 |
| 60 | Loazzolo | 3 | 2 | 10 | 3 | 10 | 117 | Villafranca d'Asti | 13 | 10 | 22 | 8 | 11 |
| 61 | Maranzana | — | — | 4 | 1 | 8 | 118 | Villanova d'Asti | 24 | 11 | 26 | 14 | 19 |
| 62 | Maretto | — | — | 2 | 1 | — | 119 | Villa San Secondo | 3 | 2 | 12 | 10 | 5 |
| 63 | Moasca | 2 | 2 | 9 | 7 | 1 | 120 | Vinchio | 3 | 1 | 16 | 13 | 7 |
| 64 | Mombaldone | 1 | — | 5 | 2 | 9 | — | — | — | — | — | — | — |
| 65 | Mombaruzzo | 1 | 1 | 19 | 9 | 13 | — | — | — | — | — | — | — |
| TOTALE | | | | | | | | | 2.342 | 1.196 | 2.716 | 1.459 | 1.526 |

Provincia di ALESSANDRIA

| | | | | | | | | | | | | | |
|----|----------------------|-------|-----|-------|-----|-----|----|------------------------|----|----|----|----|----|
| 1 | Àcqui Terme | 631 | 332 | 240 | 136 | 145 | 18 | Borghetto di Borbera | 5 | 3 | 16 | 8 | 19 |
| 2 | Albera Ligure | 1 | — | 13 | 9 | 8 | 19 | Borghetto Alessandrino | 1 | 1 | 8 | 2 | 3 |
| 3 | Alessandria | 1.568 | 780 | 1.169 | 653 | 558 | 20 | Borgo San Martino | 18 | 10 | 16 | 10 | 14 |
| 4 | Alfiano Natta | 4 | 1 | 16 | 9 | 9 | 21 | Bosco Marengo | 16 | 9 | 35 | 18 | 24 |
| 5 | Alice Bel Colle | — | — | 8 | 5 | 17 | 22 | Bosio | 1 | — | 14 | 10 | 18 |
| 6 | Alluvioni Cambiò | 1 | — | 16 | 9 | 4 | 23 | Bòzole | — | — | 9 | 7 | 7 |
| 7 | Altavilla Monferrato | 2 | 1 | 11 | 6 | 5 | 24 | Brignano-Frascata | 2 | 1 | 4 | 2 | 10 |
| 8 | Alzano Scrvia | 2 | 1 | 3 | 2 | 2 | 25 | Cabella Ligure | 8 | 3 | 20 | 11 | 8 |
| 9 | Arquata Scrvia | 70 | 37 | 67 | 43 | 37 | 26 | Camagna | 4 | 1 | 12 | 7 | 6 |
| 10 | Avolasca | 1 | — | 8 | 5 | 4 | 27 | Camino | 2 | — | 16 | 6 | 5 |
| 11 | Bàlzola | 12 | 5 | 47 | 22 | 12 | 28 | Cantalupo Ligure | — | — | 6 | 2 | 1 |
| 12 | Basaluzzo | 2 | 1 | 12 | 9 | 6 | 29 | Capriata d'Orba | 1 | — | 20 | 9 | 23 |
| 13 | Bassignana | 5 | — | 30 | 16 | 12 | 30 | Carbonara Scrvia | — | — | 6 | 4 | 5 |
| 14 | Bellorte Monferrato | — | — | 1 | 1 | 7 | 31 | Carentino | 1 | — | 3 | 3 | 2 |
| 15 | Bergamasco | 10 | 6 | 17 | 10 | 9 | 32 | Carezzano | 3 | 2 | 4 | — | 4 |
| 16 | Berzano di Tortona | — | — | 1 | 1 | 2 | 33 | Carpeneto | 9 | 5 | 19 | 7 | 14 |
| 17 | Bistagno | 7 | 1 | 19 | 9 | 17 | 34 | Carrega Ligure | 3 | 1 | 16 | 12 | 6 |

Segue Tav. 167 — Movimento naturale della popolazione

PIEMONTE

| N. d'ordine | COMUNI | Nati vivi | | Morti | | Matri- moni | N. d'ordine | COMUNI | Nati vivi | | Morti | | Matri- moni |
|-------------|----------------------------------|-----------|-----|-------|-----|----------------|-------------|------------------------------------|-----------|-------|-------|-------|----------------|
| | | MF | M | MF | M | | | | MF | M | | | |
| 35 | Carròsio | — | — | 4 | 2 | 3 | 114 | Novi Ligure | 583 | 309 | 343 | 202 | 170 |
| 36 | Cartòsio | 5 | 4 | 13 | 8 | 12 | 115 | Occimiano | 22 | 9 | 21 | 9 | 5 |
| 37 | Casal Cermelli | 7 | 5 | 21 | 9 | 10 | 116 | Odalengo Grande | 5 | 1 | 17 | 8 | 8 |
| 38 | Casalèggio Bòiro | — | — | 3 | 2 | 4 | 117 | Odalengo Piccolo | 1 | 1 | 3 | 1 | 5 |
| 39 | Casale Monferrato | 821 | 433 | 603 | 314 | 293 | 118 | Olivola | — | — | 2 | 2 | — |
| 40 | Casalinoceto | 5 | 4 | 10 | 7 | 6 | 119 | Orsara Bòrmiida | — | — | 11 | 4 | 1 |
| 41 | Casasco | — | — | 4 | 2 | 1 | 120 | Ottiglio | 4 | 1 | 13 | 7 | 7 |
| 42 | Cassano Spinola | 3 | 1 | 17 | 10 | 8 | 121 | Ovada | 112 | 65 | 141 | 77 | 80 |
| 43 | Cassine | 7 | 6 | 55 | 27 | 25 | 122 | Oviglio | 1 | 1 | 24 | 11 | 10 |
| 44 | Cassinelle | 2 | 1 | 13 | 8 | 5 | 123 | Ozzano Monferrato | 15 | 8 | 25 | 17 | 8 |
| 45 | Castellània | 1 | — | 8 | 5 | — | 124 | Paderna | — | — | 3 | 2 | 3 |
| 46 | Castellar Guidobono | — | — | 4 | 3 | 6 | 125 | Pareto | 1 | 1 | 11 | 4 | 11 |
| 47 | Castellazzo Bòrmiida | 32 | 16 | 70 | 37 | 50 | 126 | Parodi Ligure | — | — | 19 | 10 | 8 |
| 48 | Castelletto d'Erro | 1 | — | 5 | 3 | 1 | 127 | Pasturana | — | — | 10 | 7 | 5 |
| 49 | Castelletto d'Orba | 6 | 3 | 24 | 13 | 17 | 128 | Pecetto di Valenza | — | — | 11 | 8 | 5 |
| 50 | Castelletto Merli | 3 | 1 | 10 | 7 | 6 | 129 | Pietra Marazzi | — | — | 5 | 2 | 3 |
| 51 | Castelletto Monferrato | — | — | 17 | 11 | 9 | 130 | Piovera | 4 | 3 | 5 | 4 | 2 |
| 52 | Castelnuovo Bòrmiida | — | — | 20 | 5 | 7 | 131 | Pomaro Monferrato | 2 | 1 | 5 | 3 | 10 |
| 53 | Castelnuovo Scrivia | 23 | 11 | 68 | 36 | 51 | 132 | Pozzocurone | 7 | 3 | 44 | 25 | 28 |
| 54 | Castelspina | — | — | 10 | 2 | 5 | 133 | Pontestura | 8 | 5 | 44 | 33 | 15 |
| 55 | Cavatore | — | — | 2 | 2 | 1 | 134 | Ponti | 2 | 2 | 16 | 7 | 6 |
| 56 | Cella Monte | — | — | 13 | 5 | 2 | 135 | Ponzano Monferrato | 3 | 1 | 10 | 7 | 1 |
| 57 | Cereseto | 4 | 2 | 8 | 4 | 10 | 136 | Ponzone | 1 | — | 29 | 17 | 9 |
| 58 | Cerreto Grue | — | — | 4 | 1 | 6 | 137 | Pozzolo Groppo | 2 | 2 | 2 | 1 | 5 |
| 59 | Cerrina | 3 | 2 | 18 | 8 | 7 | 138 | Pozzolo Formigaro | 11 | 6 | 50 | 16 | 21 |
| 60 | Coniolo | — | — | 5 | 2 | 4 | 139 | Prasco | — | — | 15 | 7 | 5 |
| 61 | Conzano | 1 | 1 | 14 | 5 | 5 | 140 | Predosa | 10 | 1 | 26 | 16 | 8 |
| 62 | Costa Vescovato | — | — | 7 | 3 | 3 | 141 | Quargento | 3 | 3 | 29 | 10 | 12 |
| 63 | Cremolino | 1 | — | 13 | 3 | 8 | 142 | Quattòrdio | 5 | 1 | 19 | 16 | 12 |
| 64 | Cùccaro Monferrato | 3 | 1 | 8 | 4 | 6 | 143 | Ricaldone | — | — | 7 | 6 | 6 |
| 65 | Dànice | 1 | 1 | 5 | 3 | 6 | 144 | Rivalta Bòrmiida | 2 | 2 | 22 | 10 | 10 |
| 66 | Dernice | — | — | 1 | 1 | 3 | 145 | Rivarone | 1 | 1 | 7 | 4 | 3 |
| 67 | Fàbbrica Curone | 3 | 2 | 29 | 15 | 8 | 146 | Roccaforte Ligure | — | — | 4 | 2 | 3 |
| 68 | Felizzano | 23 | 11 | 25 | 13 | 12 | 147 | Rocca Grimalda | 2 | 1 | 24 | 16 | 11 |
| 69 | Fraconalto | 4 | 3 | 9 | 3 | 8 | 148 | Rocchetta Ligure | 1 | — | 5 | 2 | 1 |
| 70 | Francavilla Bisio | — | — | 4 | 2 | 4 | 149 | Rosignano Monferrato | 4 | 3 | 28 | 14 | 13 |
| 71 | Frascaro | — | — | 9 | 4 | 3 | 150 | Sala Monferrato | 1 | — | 9 | 7 | 5 |
| 72 | Frassinello Monferrato | 2 | 1 | 12 | 4 | 4 | 151 | Sale | 5 | 1 | 99 | 47 | 27 |
| 73 | Frassineto Po | 10 | 4 | 28 | 20 | 8 | 152 | San Cristòforo | — | — | 10 | 6 | 6 |
| 74 | Fresonara | 1 | 1 | 18 | 11 | 4 | 153 | San Giorgio Monferrato | 3 | 3 | 11 | 7 | 5 |
| 75 | Frugarolo | 3 | 1 | 25 | 16 | 11 | 154 | San Salvatore Monferrato | 2 | 1 | 50 | 25 | 58 |
| 76 | Fubine | 8 | 4 | 31 | 15 | 16 | 155 | San Sebastiano Curone | 2 | 1 | 15 | 8 | 8 |
| 77 | Gabiano | 6 | 2 | 26 | 10 | 16 | 156 | Sant'Agata Fòssili | — | — | 7 | 2 | 2 |
| 78 | Gamalero | 3 | 2 | 18 | 9 | 10 | 157 | Sardigliano | 1 | 1 | 13 | 7 | 3 |
| 79 | Garbagna | 4 | 2 | 7 | 2 | 4 | 158 | Sarezzano | — | — | 10 | 6 | 11 |
| 80 | Gavazzana | — | — | 1 | 1 | 1 | 159 | Serralunga di Crea | 1 | 1 | 20 | 11 | 158 |
| 81 | Gavi | 47 | 24 | 65 | 31 | 38 | 160 | Serravalle Scrivia | 72 | 31 | 58 | 26 | 29 |
| 82 | Giarole | 6 | 3 | 13 | 6 | 5 | 161 | Sezzádio | 7 | 3 | 40 | 19 | 8 |
| 83 | Gremiasco | — | — | 7 | 4 | 4 | 162 | Silvano d'Orba | 8 | 5 | 22 | 16 | 15 |
| 84 | Grogna | — | — | 8 | 3 | 2 | 163 | Solero | 4 | 3 | 20 | 9 | 18 |
| 85 | Gronzona | 2 | 1 | 7 | 3 | 6 | 164 | Solonghella | — | — | 10 | 8 | 7 |
| 86 | Guazzora | — | — | 6 | 2 | 7 | 165 | Spigno Monferrato | 13 | 5 | 25 | 14 | 17 |
| 87 | Isola Sant'Antonio | 2 | 2 | 13 | 7 | 7 | 166 | Spineto Scrivia | — | — | 5 | 2 | 5 |
| 88 | Lerma | 6 | 2 | 9 | 6 | 11 | 167 | Stazzano | 4 | 1 | 15 | 10 | 26 |
| 89 | Lu | 2 | 1 | 32 | 21 | 4 | 168 | Strevi | 1 | 1 | 33 | 17 | 10 |
| 90 | Malvicino | 1 | 1 | 4 | 2 | 1 | 169 | Tagliolo Monferrato | 6 | 3 | 16 | 10 | 11 |
| 91 | Màsio | 6 | 4 | 23 | 8 | 9 | 170 | Tassarolo | — | — | 7 | 2 | 4 |
| 92 | Melazzo | 9 | 4 | 24 | 9 | 17 | 171 | Terrùggia | 1 | — | 10 | 4 | 3 |
| 93 | Merana | 1 | — | 4 | 3 | 1 | 172 | Terzo | 3 | 2 | 10 | 6 | 12 |
| 94 | Mirabello Monferrato | 11 | 6 | 34 | 18 | 10 | 173 | Ticineto | 8 | 2 | 14 | 9 | 11 |
| 95 | Molare | 7 | 3 | 19 | 11 | 21 | 174 | Tortona | 651 | 342 | 311 | 168 | 246 |
| 96 | Molino dei Torti | 3 | 2 | 20 | 14 | 4 | 175 | Treville | 1 | — | 5 | 2 | 1 |
| 97 | Mombello Monferrato | 6 | 2 | 28 | 13 | 10 | 176 | Trisòbbio | 6 | 5 | 9 | 8 | 4 |
| 98 | Momperone | 2 | — | 5 | 4 | 2 | 177 | Valenza | 215 | 110 | 163 | 87 | 113 |
| 99 | Moncestino | — | — | 5 | 3 | — | 178 | Valmacca | 7 | 4 | 35 | 13 | 5 |
| 100 | Mongiardino Ligure | — | — | 2 | 1 | 6 | 179 | Vignale Monferrato | 10 | 4 | 24 | 14 | 15 |
| 101 | Monleale | 4 | 2 | 7 | 2 | 2 | 180 | Vignole Borbera | 1 | 1 | 12 | 6 | 12 |
| 102 | Montacuto | 4 | 4 | 10 | 8 | 5 | 181 | Viguzzolo | 5 | 4 | 22 | 11 | 17 |
| 103 | Montaldeo | — | — | 8 | 4 | 4 | 182 | Villadecti | 9 | 5 | 9 | 3 | 5 |
| 104 | Montaldo Bòrmiida | — | — | 11 | 7 | 7 | 183 | Villalvèrnia | 3 | 2 | 8 | 3 | 2 |
| 105 | Montecastello | — | — | 5 | 4 | 2 | 184 | Villamiròglio | — | — | 10 | 2 | 14 |
| 106 | Montechiaro d'Àcqui | 5 | 3 | 10 | 8 | 6 | 185 | Villanova Monferrato | 15 | 4 | 33 | 19 | 14 |
| 107 | Montegioco | — | — | 1 | 1 | 5 | 186 | Villaromagnano | — | — | 5 | 4 | 5 |
| 108 | Montemanzino | — | — | 7 | 4 | 8 | 187 | Visone | 1 | — | 14 | 6 | 4 |
| 109 | Morano sul Po | 10 | 5 | 36 | 23 | 12 | 188 | Volpedo | 1 | — | 23 | 11 | 8 |
| 110 | Morbello | — | — | 15 | 7 | 6 | 189 | Volpeglino | — | — | 3 | 3 | 2 |
| 111 | Mornese | 1 | 1 | 10 | 4 | 10 | 190 | Voltàggio | 3 | 1 | 35 | 17 | 8 |
| 112 | Morsasco | — | — | 14 | 7 | 3 | — | — | — | — | — | — | — |
| 113 | Murisengo | 14 | 7 | 21 | 16 | 8 | — | — | — | — | — | — | — |
| | | | | | | | | TOTALE | 5.418 | 2.780 | 6.004 | 3.246 | 3.392 |

Segue Tav. 167 — Movimento naturale della popolazione

VALLE D'AOSTA - LIGURIA

| N. d'ordine | COMUNI | Nati vivi | | Morti | | Matri- moni | N. d'ordine | COMUNI | Nati vivi | | Morti | | Matri- moni |
|------------------|----------------------------------|-----------|-----|-------|-----|----------------|----------------|--------------------------------|-----------|-----|-------|-----|----------------|
| | | MF | M | MF | M | | | | MF | M | MF | M | |
| VALLE D'AOSTA | | | | | | | | | | | | | |
| 1 | Allain | — | — | 5 | 3 | 1 | 39 | La Magdeleine | — | — | 1 | — | 1 |
| 2 | Antey Saint André | — | — | 11 | 8 | 4 | 40 | La Salle | 1 | — | 13 | 9 | 9 |
| 3 | Aosta | 1.316 | 676 | 375 | 224 | 199 | 41 | La Thuile | 2 | 2 | 7 | 6 | 6 |
| 4 | Arnaz | 2 | — | 15 | 6 | 10 | 42 | Lillianes | — | — | 5 | 2 | 2 |
| 5 | Arvier | 1 | 1 | 10 | 7 | 6 | 43 | Montjovet | 3 | 1 | 15 | 6 | 10 |
| 6 | Avise | 1 | — | 4 | 4 | — | 44 | Morgex | 6 | 3 | 27 | 12 | 14 |
| 7 | Ayas | 1 | 1 | 12 | 7 | 12 | 45 | Nus | 6 | 4 | 20 | 10 | 13 |
| 8 | Aymavilles | — | — | 6 | 2 | 13 | 46 | Ollomont | 1 | 1 | 2 | — | 2 |
| 9 | Bard | 2 | 1 | 1 | 1 | — | 47 | Oyace | — | — | 2 | — | — |
| 10 | Bionaz | 2 | 2 | 4 | 4 | 2 | 48 | Perloz | 1 | 1 | 2 | 1 | 4 |
| 11 | Brissogne | — | — | 3 | 2 | 1 | 49 | Pollein | — | — | 2 | 2 | 4 |
| 12 | Brusson | 2 | — | 21 | 11 | 9 | 50 | Pont Bozet | 3 | 1 | 5 | 4 | 5 |
| 13 | Challant Saint Anselme | 2 | — | 9 | 5 | 4 | 51 | Pontey | 2 | 1 | 7 | 5 | 4 |
| 14 | Challant Saint Victor | 1 | 1 | 9 | 7 | 6 | 52 | Pont Saint Martin | 4 | 3 | 27 | 17 | 25 |
| 15 | Chambave | 1 | 1 | 12 | 8 | 6 | 53 | Prè Saint Didier | 2 | — | 7 | 4 | 2 |
| 16 | Chamois | — | — | 2 | 1 | 2 | 54 | Quart | — | — | 22 | 12 | 14 |
| 17 | Champdepraz | — | — | 8 | 4 | 2 | 55 | Rhêmes Notre Dame | — | — | 1 | — | 1 |
| 18 | Champorcher | — | — | 9 | 2 | 10 | 56 | Rhêmes Saint Georges | — | — | 1 | — | — |
| 19 | Charvensod | — | — | 16 | 9 | 16 | 57 | Roisan | — | — | 4 | 2 | — |
| 20 | Châtillon | 4 | 3 | 28 | 16 | 32 | 58 | Saint Christophe | — | — | 8 | 5 | 13 |
| 21 | Cogne | 12 | 6 | 22 | 11 | 17 | 59 | Saint Denis | — | — | 3 | — | 1 |
| 22 | Courmayeur | 5 | 4 | 33 | 27 | 32 | 60 | Saint Marcel | — | — | 10 | 6 | 5 |
| 23 | Donnaz | 16 | 10 | 29 | 11 | 16 | 61 | Saint Nicolas | — | — | 2 | 1 | 4 |
| 24 | Doues | — | — | 3 | 3 | 2 | 62 | Saint Oyen | — | — | 2 | — | 2 |
| 25 | Emarese | — | — | 3 | 2 | — | 63 | Saint Pierre | — | — | 17 | 14 | 11 |
| 26 | Étroubles | 1 | 1 | 7 | 3 | — | 64 | Saint Rhémy | — | — | 7 | 6 | — |
| 27 | Fénis | — | — | 21 | 9 | 15 | 65 | Saint Vincent | 8 | 4 | 29 | 13 | 12 |
| 28 | Fontainemore | 3 | 1 | 13 | 6 | 2 | 66 | Sarre | — | — | 12 | 6 | 14 |
| 29 | Gaby | — | — | 9 | 5 | 1 | 67 | Torgnon | — | — | 8 | 5 | 7 |
| 30 | Gignod | — | — | 15 | 7 | 4 | 68 | Valgrisanche | — | — | 6 | 3 | 3 |
| 31 | Gressan | — | — | 8 | 3 | 11 | 69 | Valpelline | 1 | — | 5 | 2 | 5 |
| 32 | Gressoney La Trinitè | 2 | 1 | 1 | — | 1 | 70 | Valsavaranche | — | — | 8 | 4 | 2 |
| 33 | Gressoney Saint Jean | 3 | 1 | 7 | 5 | 2 | 71 | Valtournanche | 3 | 2 | 15 | 7 | 15 |
| 34 | Hône | 8 | 5 | 7 | 3 | 5 | 72 | Verrayes | 3 | 3 | 12 | 4 | 9 |
| 35 | Introd | — | — | 6 | 4 | 4 | 73 | Verrès | 1 | — | 23 | 15 | 9 |
| 36 | Issime | 1 | — | 9 | 7 | 1 | 74 | Villeneuve | 2 | 1 | 12 | 6 | 6 |
| 37 | Issogne | 3 | 1 | 7 | 3 | 16 | — | — | — | — | — | — | — |
| 38 | Jovençon | — | — | 4 | 2 | 8 | — | — | — | — | — | — | — |
| TOTALE | | | | | | | | | 1.438 | 743 | 1.113 | 631 | 707 |

LIGURIA

Provincia di IMPERIA

| | | | | | | | | | | | | | |
|----|--------------------------------|-----|-----|-----|-----|-----|----|-----------------------------------|-------|-----|-----|-----|-----|
| 1 | Airale | 1 | 1 | 9 | 2 | — | 32 | Isolabona | 8 | 5 | 6 | 3 | 1 |
| 2 | Apricale | 5 | 2 | 15 | 7 | 4 | 33 | Lucinasco | — | — | 2 | — | 2 |
| 3 | Aquila di Arroscia | — | — | 2 | 1 | 1 | 34 | Mendatica | 1 | 1 | 6 | 4 | 4 |
| 4 | Armo | — | — | 3 | 2 | 1 | 35 | Molini di Triora | 8 | 4 | 24 | 13 | 6 |
| 5 | Aurigo | 1 | 1 | 8 | 3 | 6 | 36 | Montalto Ligure | 5 | 4 | 4 | 1 | 4 |
| 6 | Badalucco | 21 | 11 | 17 | 11 | 14 | 37 | Montegrosso Pian Latte | — | — | 6 | 5 | 1 |
| 7 | Baiardo | 2 | 1 | 6 | 4 | 5 | 38 | Olivetta San Michele | 1 | — | 8 | 4 | 3 |
| 8 | Bordighera | 161 | 81 | 143 | 80 | 85 | 39 | Ospedaletti | 16 | 9 | 20 | 11 | 27 |
| 9 | Borghetto d'Arroscia | 4 | 1 | 10 | 4 | 7 | 40 | Perinaldo | 2 | 1 | 9 | 2 | 7 |
| 10 | Borgomaro | 2 | 1 | 20 | 12 | 8 | 41 | Pietrabruna | 2 | 2 | 6 | 1 | 4 |
| 11 | Campososso | 28 | 15 | 21 | 8 | 18 | 42 | Pieve di Teco | 33 | 12 | 42 | 23 | 19 |
| 12 | Caravonica | 1 | — | 2 | 1 | 2 | 43 | Pigna | 3 | 3 | 24 | 11 | 9 |
| 13 | Carpasio | — | — | 4 | 3 | — | 44 | Pompeiana | — | — | 3 | — | 6 |
| 14 | Castellaro | 3 | 2 | 5 | 1 | 5 | 45 | Pontedassio | 6 | 2 | 18 | 7 | 14 |
| 15 | Castel Vittorio | 1 | — | 14 | 8 | 3 | 46 | Pornassio | 2 | 1 | 13 | 7 | 4 |
| 16 | Ceriana | 7 | 6 | 28 | 11 | 3 | 47 | Prelà | 6 | 6 | 15 | 6 | 6 |
| 17 | Cervo | 5 | 3 | 10 | 4 | 2 | 48 | Ranzo | 2 | 1 | 13 | 6 | 1 |
| 18 | Còsio | — | — | 4 | 2 | 1 | 49 | Rezzo | 6 | 1 | 10 | 3 | 2 |
| 19 | Chiusanico | — | — | 7 | 5 | 2 | 50 | Riva Ligure | 5 | 3 | 11 | 7 | 17 |
| 20 | Chiusavécchia | 1 | — | 6 | 4 | 3 | 51 | Rocchetta Nervina | 3 | 1 | 5 | — | 3 |
| 21 | Cipressa | 8 | 2 | 10 | 5 | 5 | 52 | S. Bartolomeo del Cervo | 5 | 3 | 15 | 8 | 20 |
| 22 | Civezza | — | — | 2 | — | — | 53 | San Biagio della Cima | — | — | 9 | 4 | 6 |
| 23 | Còsio di Arroscia | 5 | 3 | 6 | 2 | 11 | 54 | San Lorenzo al Mare | 7 | 4 | 5 | 2 | 4 |
| 24 | Costarainera | 1 | — | 21 | 14 | 10 | 55 | San Remo | 1.245 | 627 | 626 | 360 | 515 |
| 25 | Diano Arentino | — | — | 5 | 4 | 5 | 56 | S. Stefano al Mare | 2 | — | 10 | 9 | 12 |
| 26 | Diano Castello | 6 | 4 | 14 | 5 | 5 | 57 | Seborga | — | — | 2 | 2 | 3 |
| 27 | Diano Marina | 27 | 10 | 49 | 29 | 26 | 58 | Soldano | — | — | 8 | 6 | 3 |
| 28 | Diano San Pietro | 6 | 1 | 12 | 6 | 11 | 59 | Taggia | 47 | 23 | 79 | 36 | 72 |
| 29 | Dolcedacqua | 15 | 10 | 25 | 15 | 9 | 60 | Terzorio | — | — | 4 | 1 | 1 |
| 30 | Dolcedo | 9 | 4 | 23 | 12 | 9 | 61 | Triora | 3 | 2 | 19 | 8 | 2 |
| 31 | Imperia | 669 | 356 | 378 | 212 | 228 | 62 | Vallebona | 4 | 1 | 8 | 4 | 1 |

Segue Tav. 167 — Movimento naturale della popolazione

LIGURIA

| N. d'ordine | COMUNI | Nati vivi | | Morti | | Matri- moni | N. d'ordine | COMUNI | Nati vivi | | Morti | | Matri- moni |
|-------------|--------|-----------|---|-------|---|----------------|-------------|--------|-----------|---|-------|--|----------------|
| | | MF | M | MF | M | | | | MF | M | | | |

Segue Provincia di IMPERIA

| | | | | | | | | | | | | | |
|----|-------------------------|--------------|--------------|--------------|--------------|--------------|----|-------------------------|---|---|---|---|---|
| 63 | Vallecrosia | 48 | 30 | 39 | 23 | 25 | 67 | Villa Faraldi | — | — | 7 | 5 | 5 |
| 64 | Vàsia | 3 | 3 | 10 | 7 | 3 | | | | | | | |
| 65 | Ventimiglia | 317 | 167 | 189 | 111 | 195 | | | | | | | |
| 66 | Vessàlico | 2 | 1 | — | — | 2 | | | | | | | |
| | TOTALE | 2.781 | 1.432 | 2.154 | 1.177 | 1.496 | | | | | | | |

Provincia di SAVONA

| | | | | | | | | | | | | | |
|----|-----------------------------------|--------------|--------------|--------------|--------------|--------------|----|-------------------------------|-------|-----|-----|-----|-----|
| 1 | Alàssio | 135 | 72 | 126 | 74 | 75 | 37 | Massimino | 2 | 1 | 3 | 1 | 2 |
| 2 | Albenga | 510 | 259 | 186 | 99 | 118 | 38 | Millésimo | 94 | 40 | 32 | 16 | 36 |
| 3 | Albisola Marina | 17 | 10 | 35 | 21 | 23 | 39 | Miòglia | — | — | 13 | 7 | 5 |
| 4 | Albisola Superiore | 123 | 64 | 67 | 23 | 57 | 40 | Murialdo | 4 | 2 | 12 | 6 | 21 |
| 5 | Altare | 24 | 15 | 33 | 25 | 14 | 41 | Nasino | 1 | 1 | 3 | 1 | 2 |
| 6 | Andora | 26 | 13 | 24 | 13 | 23 | 42 | Noli | 10 | 5 | 26 | 15 | 16 |
| 7 | Arnasco | — | — | 5 | 4 | 5 | 43 | Onzo | — | — | — | — | 1 |
| 8 | Balestrino | — | — | 8 | 4 | 5 | 44 | Orco Feglino | 2 | — | 5 | 5 | 2 |
| 9 | Bardinetto | — | — | 7 | 3 | 12 | 45 | Ortovero | 1 | 1 | 6 | 2 | 7 |
| 10 | Bergeggi | 5 | 2 | 8 | 5 | 6 | 46 | Osiglia | 3 | 2 | 7 | 3 | 6 |
| 11 | Boissano | — | — | 2 | 2 | 2 | 47 | Pallare | 9 | 5 | 12 | 6 | 11 |
| 12 | Borghetto Santo Spirito | 1 | 1 | 7 | 3 | 11 | 48 | Piana Crixia | 8 | 4 | 11 | 5 | 13 |
| 13 | Bòrgio Verezzi | 8 | 5 | 13 | 9 | 10 | 49 | Pietra Ligure | 49 | 29 | 78 | 43 | 34 |
| 14 | Bòrmida | 5 | 3 | 6 | 2 | 6 | 50 | Plòdio | 1 | 1 | 5 | 4 | 3 |
| 15 | Càiro Montenotte | 160 | 72 | 93 | 45 | 103 | 51 | Pontinvrea | 1 | 1 | 12 | 4 | 3 |
| 16 | Càlice Ligure | 7 | 2 | 12 | 5 | 10 | 52 | Quiliano | 29 | 13 | 59 | 43 | 45 |
| 17 | Calizzano | 5 | 1 | 27 | 17 | 21 | 53 | Rialto | 2 | 1 | 5 | 2 | 4 |
| 18 | Càrcare | 25 | 8 | 39 | 23 | 31 | 54 | Rocavignale | 3 | 2 | 8 | 4 | 2 |
| 19 | Casanova Lerrone | — | — | 9 | 7 | 10 | 55 | Sassello | 19 | 5 | 38 | 15 | 8 |
| 20 | Castelbianco | — | — | 4 | 2 | 1 | 56 | Savona | 1.383 | 712 | 880 | 459 | 572 |
| 21 | Castelvècc. di Rocca Bar. | — | — | 4 | 2 | — | 57 | Spotorno | 22 | 12 | 27 | 15 | 16 |
| 22 | Celle Ligure | 26 | 13 | 46 | 23 | 38 | 58 | Stella | 4 | 2 | 23 | 16 | 21 |
| 23 | Cèngio | 22 | 14 | 37 | 19 | 17 | 59 | Stellanello | 2 | 1 | 9 | 7 | 9 |
| 24 | Ceriale | 4 | 3 | 22 | 13 | 17 | 60 | Tèstico | 1 | 1 | 7 | 3 | 2 |
| 25 | Cisano sul Neva | — | — | 5 | 3 | 10 | 61 | Toirano | — | — | 6 | 4 | 5 |
| 26 | Cossèria | 5 | 3 | 13 | 5 | 7 | 62 | Tovo San Giacomo | 9 | 7 | 14 | 5 | 10 |
| 27 | Dego | 12 | 5 | 27 | 16 | 22 | 63 | Urbe | 8 | 5 | 14 | 6 | 16 |
| 28 | Erli | — | — | 3 | — | 1 | 64 | Vado Ligure | 74 | 29 | 71 | 37 | 82 |
| 29 | Finale Ligure | 148 | 74 | 110 | 64 | 83 | 65 | Varazze | 135 | 60 | 152 | 71 | 125 |
| 30 | Garlenda | — | — | 9 | 3 | 5 | 66 | Vendone | — | — | 4 | 2 | 1 |
| 31 | Giusténice | 1 | — | 8 | 5 | 3 | 67 | Vezi Pòrtio | 3 | — | 2 | 1 | 4 |
| 32 | Giusvalla | 1 | 1 | 9 | 2 | 1 | 68 | Villanova d'Albenga | — | — | 9 | 7 | 15 |
| 33 | Laigùglia | 3 | 1 | 22 | 12 | 16 | 69 | Zuccarello | — | — | 6 | 4 | 1 |
| 34 | Loano | 135 | 76 | 83 | 52 | 54 | | | | | | | |
| 35 | Magliolo | 2 | — | 3 | 3 | 4 | | | | | | | |
| 36 | Màllare | 15 | 6 | 10 | 5 | 14 | | | | | | | |
| | TOTALE | 3.304 | 1.665 | 2.682 | 1.432 | 1.935 | | | | | | | |

Provincia di GENOVA

| | | | | | | | | | | | | | |
|----|----------------------------------|--------|-------|-------|-------|-------|----|----------------------------------|-----|-----|-----|-----|-----|
| 1 | Arenzano | 83 | 44 | 57 | 28 | 107 | 28 | Lavagna | 293 | 166 | 122 | 62 | 64 |
| 2 | Avegno | 2 | — | 16 | 8 | 10 | 29 | Lèivi | — | — | 11 | 6 | 7 |
| 3 | Bargagli | 3 | 2 | 25 | 12 | 19 | 30 | Lòrsica | 1 | 1 | 11 | 6 | 4 |
| 4 | Bogliasco | 2 | 1 | 36 | 19 | 13 | 31 | Lumarzo | 3 | 2 | 16 | 8 | 13 |
| 5 | Borzonasca | 11 | 6 | 28 | 15 | 26 | 32 | Masone | 44 | 22 | 30 | 20 | 41 |
| 6 | Busalla | 87 | 46 | 53 | 32 | 27 | 33 | Mele | 12 | 6 | 19 | 12 | 11 |
| 7 | Camogli | 54 | 33 | 113 | 52 | 66 | 34 | Mezzanego | 4 | 1 | 12 | 7 | 12 |
| 8 | Campo Ligure | 39 | 14 | 39 | 18 | 32 | 35 | Mignànego | 6 | 2 | 17 | 10 | 36 |
| 9 | Campomorone | 14 | 8 | 54 | 31 | 47 | 36 | Mocónesi | 5 | 2 | 26 | 10 | 7 |
| 10 | Carasco | 3 | 2 | 9 | 5 | 12 | 37 | Monèglia | 6 | — | 24 | 17 | 8 |
| 11 | Casarza Ligure | 12 | 8 | 16 | 8 | 11 | 38 | Montebruno | — | — | 5 | 4 | 4 |
| 12 | Casella | 7 | 4 | 10 | 6 | 8 | 39 | Montòggio | 5 | 2 | 19 | 12 | 14 |
| 13 | Castiglione Chiavarese | 4 | 3 | 10 | 5 | 33 | 40 | Ne | 5 | 3 | 28 | 19 | 29 |
| 14 | Cerànesi | 4 | 2 | 31 | 20 | 73 | 41 | Neirone | 2 | — | 19 | 5 | 10 |
| 15 | Chiàvari | 570 | 272 | 277 | 141 | 161 | 42 | Orero | 6 | 3 | 11 | 7 | 5 |
| 16 | Cicagna | 6 | 1 | 23 | 10 | 22 | 43 | Pieve Ligure | 2 | 2 | 15 | 6 | 9 |
| 17 | Cogoleto | 76 | 28 | 161 | 91 | 46 | 44 | Portofino | 1 | 1 | 7 | 4 | 17 |
| 18 | Cogorno | 2 | 1 | 21 | 12 | 16 | 45 | Propata | 2 | 1 | 5 | 2 | 2 |
| 19 | Corèglia Ligure | — | — | 4 | 3 | 2 | 46 | Rapallo | 277 | 144 | 258 | 123 | 206 |
| 20 | Crocefieschi | 4 | 3 | 10 | 5 | 6 | 47 | Recco | 148 | 79 | 67 | 36 | 27 |
| 21 | Davagna | 5 | 4 | 18 | 13 | 12 | 48 | Rezzoaglio | 10 | 6 | 33 | 23 | 11 |
| 22 | Fàscia | — | — | — | — | — | 49 | Ronco Scrivia | 61 | 33 | 46 | 28 | 34 |
| 23 | Favale di Màlvaro | — | — | 10 | 3 | 6 | 50 | Rondanina | — | — | 2 | 2 | 2 |
| 24 | Fontanigorda | — | — | 5 | 3 | — | 51 | Rossiglione | 32 | 17 | 50 | 19 | 38 |
| 25 | Génova | 10.168 | 5.228 | 9.004 | 4.894 | 5.277 | 52 | Rovegno | 6 | 6 | 11 | 4 | 3 |
| 26 | Gorreto | — | — | 11 | 6 | 5 | 53 | S. Colombano Certénoli | 2 | 2 | 30 | 14 | 15 |
| 27 | Isola del Cantone | 5 | 3 | 28 | 14 | 12 | 54 | S. Margherita Ligure | 154 | 88 | 120 | 66 | 73 |

Segue Tav. 167 — Movimento naturale della popolazione

LIGURIA - LOMBARDIA

| N. d'ordine | COMUNI | Nati vivi | | Morti | | Matri- moni | N. d'ordine | COMUNI | Nati vivi | | Morti | | Matri- moni |
|-------------|---------------------------------|-----------|-----|-------|----|----------------|-------------|---------------------|-----------|-------|--------|-------|----------------|
| | | MF | M | MF | M | | | | MF | M | | | |
| 55 | Sant'Olcese | 4 | 3 | 32 | 25 | 37 | 63 | Tribogna | 2 | 1 | 7 | 5 | 2 |
| 56 | Santo Stefano d'Àveto | 19 | 13 | 21 | 5 | 19 | 64 | Uscio | 5 | 1 | 25 | 17 | 17 |
| 57 | Savignone | 11 | 8 | 25 | 11 | 17 | 65 | Valbrenna | 2 | 1 | 11 | 8 | 5 |
| 58 | Serra Riccò | 21 | 10 | 53 | 35 | 39 | 66 | Vòbbia | 1 | — | 16 | 7 | 8 |
| 59 | Sestri Levante | 218 | 108 | 150 | 87 | 129 | 67 | Zoagli | 9 | 3 | 32 | 18 | 12 |
| 60 | Sori | 6 | 1 | 34 | 15 | 24 | | | | | | | |
| 61 | Tiglieto | 3 | 2 | 13 | 9 | 2 | | | | | | | |
| 62 | Torriglia | 4 | 1 | 33 | 19 | 14 | | | | | | | |
| | | | | | | | | TOTALE | 12.553 | 6.454 | 11.535 | 6.247 | 7.076 |

Segue Provincia di GENOVA

| | | | | | | | | | | | | | |
|----|---------------------------------|-------|-------|-------|-----|-----|----|-------------------------------------|-------|-------|-------|-------|-------|
| 1 | Amèglia | 36 | 17 | 30 | 16 | 28 | 18 | Maissana | 6 | 2 | 12 | 6 | 6 |
| 2 | Àrcola | 54 | 28 | 56 | 25 | 63 | 19 | Monterosso al Mare | 13 | 8 | 20 | 13 | 11 |
| 3 | Beverino | 5 | 2 | 25 | 9 | 27 | 20 | Ortonovo | 70 | 36 | 31 | 16 | 33 |
| 4 | Bolano | 9 | 3 | 27 | 12 | 29 | 21 | Pignone | 3 | 1 | 10 | 4 | 2 |
| 5 | Bonassola | 8 | 3 | 13 | 8 | 14 | 22 | Portovenere | 22 | 18 | 41 | 22 | 80 |
| 6 | Borghetto di Vara | — | — | 9 | 4 | 18 | 23 | Riccò del Golfo di Spèzia | 8 | 5 | 32 | 14 | 24 |
| 7 | Brugnato | 1 | — | 10 | 4 | 9 | 24 | Riomaggiore | 1 | — | 33 | 21 | 13 |
| 8 | Calice al Cornoviglio | 4 | 2 | 16 | 10 | 15 | 25 | Rocchetta di Vara | 5 | 3 | 9 | 5 | 9 |
| 9 | Carro | 2 | 1 | 16 | 7 | 9 | 26 | Santo Stefano di Magra | 50 | 16 | 43 | 17 | 45 |
| 10 | Carròdano | 1 | — | 9 | 6 | — | 27 | Sarzana | 191 | 94 | 165 | 89 | 128 |
| 11 | Castelnuovo Magra | 62 | 40 | 64 | 37 | 54 | 28 | Sesta Godano | 3 | 2 | 20 | 9 | 25 |
| 12 | Dèiva Marina | 1 | 1 | 11 | 4 | 14 | 29 | Varese Ligure | 12 | 7 | 63 | 33 | 39 |
| 13 | Follo | 21 | 9 | 28 | 13 | 37 | 30 | Vernazza | 9 | 6 | 16 | 5 | 14 |
| 14 | Framura | — | — | 5 | 4 | 4 | 31 | Vezzano Ligure | 33 | 19 | 43 | 25 | 51 |
| 15 | La Spèzia | 2.338 | 1.247 | 1.171 | 607 | 916 | 32 | Zignago | 6 | 3 | 6 | 3 | 13 |
| 16 | Làrici | 85 | 36 | 123 | 61 | 91 | | | | | | | |
| 17 | Lèvanto | 63 | 34 | 65 | 33 | 55 | | | | | | | |
| | | | | | | | | TOTALE | 3.123 | 1.643 | 2.222 | 1.142 | 1.876 |

Provincia di LA SPEZIA

| | | | | | | | | | | | | | |
|----|---------------------------------|-------|-------|-------|-----|-----|----|-------------------------------------|-------|-------|-------|-------|-------|
| 1 | Amèglia | 36 | 17 | 30 | 16 | 28 | 18 | Maissana | 6 | 2 | 12 | 6 | 6 |
| 2 | Àrcola | 54 | 28 | 56 | 25 | 63 | 19 | Monterosso al Mare | 13 | 8 | 20 | 13 | 11 |
| 3 | Beverino | 5 | 2 | 25 | 9 | 27 | 20 | Ortonovo | 70 | 36 | 31 | 16 | 33 |
| 4 | Bolano | 9 | 3 | 27 | 12 | 29 | 21 | Pignone | 3 | 1 | 10 | 4 | 2 |
| 5 | Bonassola | 8 | 3 | 13 | 8 | 14 | 22 | Portovenere | 22 | 18 | 41 | 22 | 80 |
| 6 | Borghetto di Vara | — | — | 9 | 4 | 18 | 23 | Riccò del Golfo di Spèzia | 8 | 5 | 32 | 14 | 24 |
| 7 | Brugnato | 1 | — | 10 | 4 | 9 | 24 | Riomaggiore | 1 | — | 33 | 21 | 13 |
| 8 | Calice al Cornoviglio | 4 | 2 | 16 | 10 | 15 | 25 | Rocchetta di Vara | 5 | 3 | 9 | 5 | 9 |
| 9 | Carro | 2 | 1 | 16 | 7 | 9 | 26 | Santo Stefano di Magra | 50 | 16 | 43 | 17 | 45 |
| 10 | Carròdano | 1 | — | 9 | 6 | — | 27 | Sarzana | 191 | 94 | 165 | 89 | 128 |
| 11 | Castelnuovo Magra | 62 | 40 | 64 | 37 | 54 | 28 | Sesta Godano | 3 | 2 | 20 | 9 | 25 |
| 12 | Dèiva Marina | 1 | 1 | 11 | 4 | 14 | 29 | Varese Ligure | 12 | 7 | 63 | 33 | 39 |
| 13 | Follo | 21 | 9 | 28 | 13 | 37 | 30 | Vernazza | 9 | 6 | 16 | 5 | 14 |
| 14 | Framura | — | — | 5 | 4 | 4 | 31 | Vezzano Ligure | 33 | 19 | 43 | 25 | 51 |
| 15 | La Spèzia | 2.338 | 1.247 | 1.171 | 607 | 916 | 32 | Zignago | 6 | 3 | 6 | 3 | 13 |
| 16 | Làrici | 85 | 36 | 123 | 61 | 91 | | | | | | | |
| 17 | Lèvanto | 63 | 34 | 65 | 33 | 55 | | | | | | | |
| | | | | | | | | TOTALE | 3.123 | 1.643 | 2.222 | 1.142 | 1.876 |

LOMBARDIA

Provincia di VARESE

| | | | | | | | | | | | | | |
|----|---------------------------------|-------|-----|-----|-----|-----|----|------------------------------------|-------|-----|-----|-----|-----|
| 1 | Agra | — | — | 8 | 4 | 2 | 37 | Casalzuigno | — | — | 12 | 8 | 2 |
| 2 | Albizzate | 8 | 4 | 27 | 15 | 19 | 38 | Casciago | — | — | 14 | 6 | 22 |
| 3 | Angera | 31 | 15 | 38 | 20 | 29 | 39 | Casorate Sempione | 8 | 5 | 33 | 18 | 30 |
| 4 | Arcisate | 19 | 8 | 45 | 32 | 44 | 40 | Cassano Magnano | 273 | 142 | 99 | 53 | 96 |
| 5 | Arsago Sèprio | 4 | 3 | 24 | 11 | 27 | 41 | Cassano Valcuvia | 1 | — | 5 | 3 | 3 |
| 6 | Azzate | 15 | 8 | 16 | 10 | 21 | 42 | Castellanza | 23 | 10 | 103 | 60 | 69 |
| 7 | Azzio | 1 | — | 7 | 3 | 10 | 43 | Castello Cabiaglio | 1 | — | 3 | 2 | 3 |
| 8 | Barasso | 1 | — | 6 | 3 | 5 | 44 | Castelsèprio | 4 | 3 | 4 | 3 | 1 |
| 9 | Bardello | 1 | — | 8 | 2 | 8 | 45 | Castelveccana | 2 | — | 30 | 14 | 14 |
| 10 | Bèdero Valcuvia | 5 | 3 | 7 | 4 | 4 | 46 | Castiglione Olona | 17 | 8 | 37 | 20 | 37 |
| 11 | Besano | 2 | — | 9 | 3 | 11 | 47 | Castronno | 11 | 7 | 22 | 9 | 18 |
| 12 | Besnate | 41 | 26 | 18 | 9 | 26 | 48 | Cavària con Premezzo | 15 | 8 | 23 | 15 | 22 |
| 13 | Besozzo | 25 | 15 | 59 | 35 | 38 | 49 | Cazzago Bràbbia | 2 | 1 | 3 | — | 3 |
| 14 | Biandronno | 1 | — | 18 | 11 | 16 | 50 | Cislago | 65 | 35 | 50 | 29 | 39 |
| 15 | Bisùschio | 6 | 5 | 17 | 10 | 16 | 51 | Citiglio | 214 | 116 | 80 | 55 | 19 |
| 16 | Bòdio Lomnago | 4 | 2 | 8 | 6 | 8 | 52 | Clivio | 2 | — | 5 | 3 | 7 |
| 17 | Brebbia | 8 | 3 | 24 | 12 | 11 | 53 | Cocquio-Trevisago | 8 | 3 | 40 | 24 | 31 |
| 18 | Bregano | — | — | 6 | 4 | 6 | 54 | Comàbbio | 4 | — | 11 | 5 | 14 |
| 19 | Brenta | 8 | 2 | 8 | 5 | 11 | 55 | Comèrio | — | — | 13 | 7 | 11 |
| 20 | Brezzo di Bèdero | 3 | 2 | 9 | 3 | 5 | 56 | Cremenaga | 1 | 1 | 5 | 4 | 2 |
| 21 | Brinzio | — | — | 4 | 2 | 3 | 57 | Cròsio della Valle | — | — | 5 | 3 | 1 |
| 22 | Brissago-Valtravàglia | 1 | 1 | 14 | 9 | 3 | 58 | Cuasso al Monte | 6 | 2 | 31 | 21 | 21 |
| 23 | Brunello | — | — | 6 | 1 | — | 59 | Cugliate-Fabiasco | 12 | 4 | 12 | 5 | 6 |
| 24 | Brusimpiano | 1 | — | 10 | 6 | 9 | 60 | Cunardo | 12 | 7 | 15 | 6 | 10 |
| 25 | Buguggiate | 2 | 1 | 9 | 6 | 5 | 61 | Curiglia con Monteviasco | 1 | 1 | 6 | 3 | 3 |
| 26 | Busto Arsizio | 1.684 | 862 | 655 | 371 | 419 | 62 | Cuvèglio (a) | 1 | — | 21 | 10 | 6 |
| 27 | Cadegliano-Viconago | 5 | 2 | 30 | 17 | 6 | 63 | Cùvio (b) | 5 | 4 | 11 | 5 | 6 |
| 28 | Cadrezzate | 9 | 4 | 10 | 6 | 6 | 64 | Davèrio | 3 | 3 | 8 | 4 | 10 |
| 29 | Cairate | 5 | 2 | 39 | 19 | 48 | 65 | Dumenza | — | — | 18 | 5 | 7 |
| 30 | Cantello | 10 | 5 | 36 | 12 | 23 | 66 | Duno | — | — | 4 | 1 | — |
| 31 | Caravate | 1 | 1 | 11 | 5 | 14 | 67 | Fagnano Olona | 39 | 28 | 54 | 34 | 47 |
| 32 | Cardano al Campo | 5 | 1 | 38 | 25 | 40 | 68 | Ferno | 23 | 16 | 36 | 23 | 20 |
| 33 | Carnago | 58 | 25 | 26 | 15 | 28 | 69 | Ferrera di Varese | 4 | 2 | 5 | 3 | 2 |
| 34 | Caronno Pertusella | 32 | 15 | 56 | 39 | 56 | 70 | Gallarate | 1.183 | 614 | 384 | 242 | 243 |
| 35 | Caronno Varesino | 7 | 3 | 17 | 10 | 25 | 71 | Galliate Lombardo | — | — | 3 | 1 | 1 |
| 36 | Casale Litta | 8 | 4 | 18 | 11 | 12 | 72 | Gavirate | 206 | 91 | 60 | 29 | 37 |

(a) Il 3-7-1961 aggregata la frazione Canonica (pop. res. 69) staccata dal comune di Cuvio - D. P. R. 9-5-1961, n. 468.
 (b) Cfr. la precedente nota (a).

Segue Tav. 167 — Movimento naturale della popolazione

LOMBARDIA

| N. d'ordine | COMUNI | Nati vivi | | Morti | | Matri- moni | N. d'ordine | COMUNI | Nati vivi | | Morti | | Matri- moni |
|-------------|-----------------------------------|-----------|-----|-------|----|----------------|-------------|-----------------------------------|-----------|-------|-------|-------|----------------|
| | | MF | M | MF | M | | | | MF | M | MF | M | |
| 73 | Gazzada Schianno . . . | 13 | 9 | 24 | 14 | 31 | 108 | Olgiate Olona | 24 | 12 | 55 | 30 | 47 |
| 74 | Gemònio | — | — | 17 | 9 | 23 | 109 | Origgio | 62 | 43 | 29 | 19 | 26 |
| 75 | Gerenzano | 29 | 19 | 36 | 18 | 30 | 110 | Orino | 1 | 1 | 6 | 4 | 4 |
| 76 | Germignaga | 3 | — | 25 | 12 | 20 | 111 | Osmate Lentate | 2 | 1 | 3 | 1 | 1 |
| 77 | Golasecca | — | — | 19 | 9 | 19 | 112 | Pino s. sponda d. Lago M. | — | — | 1 | — | 1 |
| 78 | Gorla Maggiore | 18 | 8 | 29 | 19 | 28 | 113 | Porto Cerèsio | 13 | 6 | 15 | 7 | 10 |
| 79 | Gorla Minore | 89 | 41 | 60 | 36 | 37 | 114 | Porto Valtravàglia | 2 | 2 | 36 | 21 | 19 |
| 80 | Gornate-Olona | 11 | 6 | 3 | 1 | 17 | 115 | Ràncio Valcùvia | 3 | 3 | 5 | 3 | 4 |
| 81 | Grantola | 7 | 2 | 12 | 6 | 7 | 116 | Ranco | 10 | 8 | 6 | 2 | 7 |
| 82 | Inarzo | 1 | — | 3 | — | 1 | 117 | Sàltrio | 3 | 1 | 12 | 6 | 4 |
| 83 | Induno Olona | 7 | 3 | 42 | 19 | 26 | 118 | Samarate | 47 | 25 | 89 | 39 | 88 |
| 84 | Ispra | 14 | 9 | 24 | 16 | 26 | 119 | Saronno | 1.076 | 546 | 284 | 154 | 170 |
| 85 | Jerago con Orago | 3 | 1 | 21 | 11 | 19 | 120 | Sesto Calende | 12 | 2 | 68 | 42 | 61 |
| 86 | Lavena-Ponte Tresa | 4 | 1 | 11 | 6 | 9 | 121 | Solbiate Arno | 5 | 4 | 16 | 9 | 22 |
| 87 | Laveno-Mombello | 27 | 15 | 67 | 37 | 39 | 122 | Solbiate Olona | 25 | 12 | 29 | 17 | 24 |
| 88 | Leggiano-Sangiano | 3 | 2 | 27 | 12 | 24 | 123 | Somma Lombardo | 351 | 170 | 167 | 91 | 98 |
| 89 | Lonate Ceppino | 1 | — | 23 | 11 | 26 | 124 | Sumirago | 24 | 15 | 42 | 25 | 19 |
| 90 | Lonate Pozzolo | 34 | 21 | 76 | 44 | 55 | 125 | Taino | 2 | 1 | 23 | 10 | 18 |
| 91 | Lozza | 1 | 1 | 10 | 7 | 8 | 126 | Ternate | 5 | — | 16 | 10 | 11 |
| 92 | Luino | 373 | 185 | 182 | 97 | 87 | 127 | Tradate | 704 | 350 | 160 | 93 | 93 |
| 93 | Luvinate | — | — | 7 | 6 | 3 | 128 | Travedona-Monate | 15 | 8 | 16 | 7 | 9 |
| 94 | Maccagno | 5 | 3 | 21 | 8 | 3 | 129 | Tronzano Lago Maggiore | — | — | — | — | — |
| 95 | Malgesso | 3 | 2 | 9 | 3 | 7 | 130 | Uboldo | 55 | 33 | 37 | 26 | 43 |
| 96 | Malnate | 14 | 8 | 86 | 40 | 51 | 131 | Valganna | 3 | 1 | 12 | 4 | 12 |
| 97 | Marchirolo | 5 | 1 | 9 | 4 | 8 | 132 | Varano Borghi | 5 | 3 | 24 | 14 | 7 |
| 98 | Marnate | 13 | 7 | 36 | 21 | 27 | 133 | Varese | 2.576 | 1.302 | 879 | 494 | 537 |
| 99 | Màrzio | 1 | — | 3 | 2 | 1 | 134 | Veduggio | 6 | 2 | 37 | 13 | 41 |
| 100 | Masciago Primo | — | — | 3 | 2 | 1 | 135 | Veduggio | 1 | — | 17 | 8 | 6 |
| 101 | Mercallo | 4 | 2 | 11 | 5 | 10 | 136 | Venegono Inferiore | 1 | 1 | 23 | 11 | 16 |
| 102 | Mesenzana | 7 | 5 | 12 | 3 | 2 | 137 | Venegono Superiore | 4 | 3 | 23 | 9 | 30 |
| 103 | Montegrino-Valtravàglia | 3 | 2 | 18 | 7 | 9 | 138 | Vergiate | 18 | 9 | 58 | 30 | 40 |
| 104 | Monvalle | — | — | 13 | 8 | 6 | 139 | Viggiù | 10 | 6 | 50 | 26 | 28 |
| 105 | Morazzone | 13 | 4 | 21 | 9 | 21 | 140 | Vizzola Ticino | — | — | 5 | 4 | 4 |
| 106 | Mornago | 20 | 10 | 16 | 8 | 18 | — | TOTALE | 9.952 | 5.071 | 5.845 | 3.235 | 4.092 |
| 107 | Oggiona con S. Stefano | 4 | 1 | 22 | 8 | 17 | — | | | | | | |

Provincia di COMO

| | | | | | | | | | | | | | |
|----|----------------------------------|-----|-----|----|----|----|----|---------------------------------|-------|-------|-------|-----|-----|
| 1 | Abbadia Lariana | 11 | 5 | 11 | 6 | 27 | 40 | Campione d'Itàlia | 1 | 1 | 7 | 4 | 12 |
| 2 | Airuno | 2 | 1 | 21 | 10 | 11 | 41 | Cantù | 323 | 181 | 258 | 138 | 188 |
| 3 | Albavilla | 14 | 3 | 42 | 22 | 24 | 42 | Canzo | 4 | 2 | 35 | 16 | 13 |
| 4 | Albese con Cassano | 16 | 7 | 43 | 18 | 19 | 43 | Capiago Intimiano | 12 | 4 | 17 | 9 | 21 |
| 5 | Albiolo | 7 | 4 | 15 | 8 | 10 | 44 | Carate Urio | 2 | 1 | 19 | 12 | 6 |
| 6 | Alsèrio | — | — | 5 | 3 | 5 | 45 | Carbonate | 3 | 1 | 12 | 6 | 9 |
| 7 | Alzate Brianza | 24 | 16 | 22 | 13 | 20 | 46 | Carimate | 19 | 11 | 10 | 2 | 21 |
| 8 | Annone di Brianza | 5 | 3 | 11 | 5 | 12 | 47 | Carlazzo | 1 | — | 17 | 10 | 23 |
| 9 | Anzano del Parco | 14 | 5 | 9 | 9 | 11 | 48 | Carugo | 10 | 4 | 29 | 16 | 19 |
| 10 | Appiano Gentile | 21 | 11 | 46 | 27 | 22 | 49 | Casargo | 11 | 7 | 10 | 3 | 4 |
| 11 | Argegno | 2 | 2 | 16 | 9 | 11 | 50 | Casasco d'Intelvi | 2 | 1 | 4 | 1 | 3 |
| 12 | Arosio | 5 | 3 | 15 | 10 | 28 | 51 | Casatenovo | 43 | 26 | 82 | 54 | 54 |
| 13 | Asso | 11 | 6 | 30 | 23 | 19 | 52 | Caslinio d'Erba | — | — | 13 | 7 | 11 |
| 14 | Ballàbio | 2 | 1 | 7 | 3 | 2 | 53 | Casinate con Bernate | 13 | 5 | 14 | 7 | 19 |
| 15 | Barni | 9 | 2 | 5 | 3 | 1 | 54 | Cassago Brianza | 17 | 8 | 21 | 9 | 11 |
| 16 | Barzago | 2 | 5 | 13 | 7 | 18 | 55 | Cassina Rizzardi | 7 | 2 | 10 | 7 | 10 |
| 17 | Barzanò | 22 | 15 | 32 | 16 | 31 | 56 | Cassina Valsässina | 5 | 3 | 1 | 1 | 4 |
| 18 | Bàrzio | 5 | 1 | 18 | 11 | 11 | 57 | Castello di Brianza | 12 | 5 | 16 | 9 | 7 |
| 19 | Bellàgio | 5 | 1 | 48 | 32 | 28 | 58 | Castelmarte | — | — | 5 | 2 | 6 |
| 20 | Bellano | 264 | 150 | 75 | 37 | 38 | 59 | Castelnuovo Bozzente | — | — | 5 | 1 | 5 |
| 21 | Bene Lário | 2 | 2 | 3 | 2 | 4 | 60 | Castiglione d'Intelvi | 1 | 1 | 6 | 1 | 2 |
| 22 | Beregazzo con Figliaro | — | — | 13 | 6 | 3 | 61 | Cavallasca | 1 | — | 8 | 5 | 3 |
| 23 | Binago | 13 | 9 | 23 | 9 | 28 | 62 | Cavargna | 5 | 5 | 2 | 2 | 8 |
| 24 | Bizzarone | 2 | 2 | 5 | 4 | 7 | 63 | Cerano d'Intelvi | — | — | 8 | 5 | 2 |
| 25 | Blessagno | 1 | — | 3 | 2 | 1 | 64 | Cermenate | 35 | 21 | 55 | 33 | 50 |
| 26 | Blèvio | 25 | 17 | 17 | 8 | 16 | 65 | Cernobbio | 18 | 11 | 79 | 40 | 49 |
| 27 | Postio Parini | 218 | 111 | 21 | 13 | 17 | 66 | Cernusco Montevècchia | 9 | 6 | 39 | 22 | 42 |
| 28 | Bregnano | 10 | 5 | 20 | 14 | 19 | 67 | Cesana Brianza | 7 | 3 | 11 | 5 | 7 |
| 29 | Brenna | 28 | 16 | 13 | 7 | 8 | 68 | Cirimido | 5 | 3 | 15 | 10 | 8 |
| 30 | Brienno | — | — | 10 | 7 | 5 | 69 | Civate | 1 | 1 | 29 | 12 | 14 |
| 31 | Brivio | 10 | 4 | 23 | 14 | 25 | 70 | Civenna | 4 | 3 | 9 | 4 | 8 |
| 32 | Brunate | 15 | 9 | 15 | 11 | 34 | 71 | Claino con Osteno | 3 | 2 | 9 | 6 | 5 |
| 33 | Bulciago | 4 | 3 | 20 | 9 | 14 | 72 | Còlico | 8 | 3 | 51 | 32 | 76 |
| 34 | Bulgarograsso | 15 | 9 | 14 | 9 | 13 | 73 | Colle Brianza | 2 | — | 12 | 6 | 13 |
| 35 | Cabiate | 44 | 24 | 28 | 18 | 33 | 74 | Colonno | 4 | — | 10 | 8 | 9 |
| 36 | Cadorago | 14 | 7 | 42 | 24 | 28 | 75 | Como | 3.303 | 1.719 | 1.256 | 684 | 546 |
| 37 | Càglio | — | — | 4 | 2 | 5 | 76 | Consiglio di Rumo | 10 | 2 | 19 | 11 | 11 |
| 38 | Cagno | 6 | 2 | 9 | 3 | 6 | 77 | Còrrido | — | — | 5 | 3 | 5 |
| 39 | Calco | 12 | 5 | 21 | 14 | 34 | 78 | Cortenuova | 4 | 3 | 12 | 4 | 8 |

Segue Tav. 167 — Movimento naturale della popolazione

LOMBARDIA

| N. d'ordine | COMUNI | Nati vivi | | Morti | | Matri- moni | N. d'ordine | COMUNI | Nati vivi | | Morti | | Matri- moni |
|-------------------------|--------------------------------|-----------|-------|-------|-----|----------------|-------------|------------------------------------|-----------|----|-------|----|----------------|
| | | MF | M | MF | M | | | | MF | M | MF | M | |
| Segue Provincia di COMO | | | | | | | | | | | | | |
| 79 | Costa Masnaga | 6 | 4 | 30 | 14 | 18 | 159 | Mozzate | 14 | 4 | 21 | 15 | 27 |
| 80 | Crandola | — | — | 6 | 3 | — | 160 | Musso | 8 | 7 | 5 | 3 | 10 |
| 81 | Cremella | 17 | 6 | 12 | 4 | 7 | 161 | Nesso | 5 | 3 | 22 | 13 | 12 |
| 82 | Cremeno | 1 | — | 10 | 4 | 3 | 162 | Nibionno | 14 | 8 | 27 | 19 | 19 |
| 83 | Crèmia | 8 | 3 | 10 | 7 | 9 | 163 | Novedrate | 21 | 13 | 10 | 6 | 8 |
| 84 | Cucciago | 9 | 3 | 14 | 11 | 9 | 164 | Oggiono | 52 | 22 | 50 | 28 | 32 |
| 85 | Cusino | — | — | 5 | 2 | 3 | 165 | Olgiate Comasco | 24 | 13 | 56 | 31 | 31 |
| 86 | Dèrvio | 12 | 6 | 28 | 17 | 16 | 166 | Olgiate Málgora | 14 | 6 | 36 | 18 | 28 |
| 87 | Dizzasco | 1 | — | 8 | 4 | 1 | 167 | Olginate | 18 | 9 | 38 | 17 | 19 |
| 88 | Dolzago | 8 | 4 | 6 | 5 | 12 | 168 | Oliveto Lario | 4 | 3 | 17 | 8 | 7 |
| 89 | Domaso | 10 | 4 | 10 | 2 | 9 | 169 | Oltrona di San Mamette | 17 | 10 | 15 | 6 | 4 |
| 90 | Dongo | 33 | 19 | 26 | 15 | 30 | 170 | Orsenigo | 4 | 1 | 13 | 9 | 11 |
| 91 | Dòrio | — | — | 6 | 4 | 2 | 171 | Osnago | 4 | 1 | 41 | 24 | 20 |
| 92 | Dosso del Liro | 2 | 1 | 2 | 1 | 6 | 172 | Ossúccio | 3 | 2 | 12 | 7 | 14 |
| 93 | Drezzo | 2 | 1 | 4 | 3 | 8 | 173 | Paderno d'Adda | 6 | 3 | 15 | 9 | 16 |
| 94 | Ella | 1 | — | 7 | 1 | 8 | 174 | Pagnona | 14 | 9 | 5 | 2 | 7 |
| 95 | Erba | 490 | 266 | 149 | 79 | 98 | 175 | Parè | — | — | 7 | 3 | 5 |
| 96 | Èsino Lario | 5 | 3 | 12 | 8 | 8 | 176 | Parlasco | 2 | 1 | 2 | — | 1 |
| 97 | Eupilio | — | — | 14 | 10 | 6 | 177 | Pasturo | 11 | 2 | 13 | 9 | 9 |
| 98 | Faggeto Lario | 9 | 6 | 14 | 9 | 8 | 178 | Pèglio | 4 | 2 | 1 | 1 | — |
| 99 | Falòppio | 19 | 13 | 21 | 13 | 15 | 179 | Pèllia Intelvi | 3 | 1 | 6 | 5 | 5 |
| 100 | Fenegrò | 4 | 2 | 17 | 12 | 14 | 180 | Pèrego | 6 | 4 | 8 | 6 | 5 |
| 101 | Figino Sèrenza | 26 | 16 | 26 | 16 | 24 | 181 | Perledo | 1 | 1 | 9 | 5 | 8 |
| 102 | Fino Mornasco | 16 | 8 | 37 | 21 | 39 | 182 | Pescate | 1 | — | 9 | 7 | 9 |
| 103 | Galbiate | 12 | 7 | 52 | 36 | 32 | 183 | Pianello del Lario | 6 | 2 | 19 | 3 | 9 |
| 104 | Garbagnate Monastero | 4 | — | 12 | 7 | 5 | 184 | Pigra | 6 | 5 | 10 | 5 | 4 |
| 105 | Garlate | 5 | 3 | 10 | 10 | 10 | 185 | Plèisio | 3 | 2 | 11 | 6 | 4 |
| 106 | Garzeno | 34 | 14 | 9 | 7 | 9 | 186 | Pognana Lario | 8 | 5 | 9 | 5 | 10 |
| 107 | Gera Lario | 7 | 3 | 6 | 2 | 2 | 187 | Ponna | — | — | 2 | 2 | 2 |
| 108 | Germàsino | 3 | 3 | — | — | 1 | 188 | Ponte Lambro | — | — | 23 | 11 | 18 |
| 109 | Girònico | 10 | 6 | 12 | 7 | 14 | 189 | Porlezza | 3 | 1 | 26 | 10 | 10 |
| 110 | Grandate | 1 | 1 | 21 | 10 | 21 | 190 | Premana | 28 | 14 | 13 | 6 | 17 |
| 111 | Gràndola ed Uniti | — | — | 12 | 4 | 9 | 191 | Primaluna | 7 | 4 | 16 | 6 | 9 |
| 112 | Gravedona | 65 | 32 | 40 | 20 | 16 | 192 | Prosèrpio | 1 | 1 | 5 | 2 | 7 |
| 113 | Griante | 10 | 3 | 7 | 4 | 12 | 193 | Pusiano | — | — | 10 | 9 | 6 |
| 114 | Guanzate | 10 | 3 | 23 | 15 | 20 | 194 | Rampònio Verna | 1 | — | 8 | 2 | 7 |
| 115 | Imbersago | 1 | 1 | 10 | 4 | 109 | 195 | Rezzago | 2 | 2 | 5 | 4 | 1 |
| 116 | Intròbio | 9 | 5 | 10 | 6 | 11 | 196 | Rebbiate | 3 | 1 | 23 | 12 | 19 |
| 117 | Introzzo | — | — | 5 | 4 | — | 197 | Ròdero | 16 | 3 | 7 | 3 | 2 |
| 118 | Inverigo | 47 | 27 | 52 | 25 | 25 | 198 | Rògeno | 1 | 1 | 26 | 13 | 13 |
| 119 | Làglio | 5 | 1 | 13 | 10 | 7 | 199 | Ronago | 3 | 2 | 9 | 5 | 9 |
| 120 | Laino | 7 | 4 | 6 | 3 | 3 | 200 | Rovagnate | 7 | 5 | 20 | 9 | 21 |
| 121 | Lambrugo | 3 | 1 | 13 | 4 | 9 | 201 | Rovellasca | 15 | 11 | 30 | 20 | 23 |
| 122 | Lanzo d'Intelvi | 1 | 1 | 19 | 11 | 13 | 202 | Rovello Porro | 34 | 20 | 37 | 22 | 19 |
| 123 | Lasnigo | 4 | 3 | 2 | 1 | 3 | 203 | Sala Comacina | 2 | 1 | 10 | 5 | 6 |
| 124 | Lecco | 2.177 | 1.052 | 577 | 330 | 329 | 204 | S. Bartolomeo Val Cav. | 11 | 5 | 14 | 7 | 8 |
| 125 | Lenno | 12 | 8 | 17 | 11 | 8 | 205 | San Fedele Intelvi | 4 | 1 | 13 | 8 | 6 |
| 126 | Lèzzeno | 12 | 6 | 21 | 11 | 17 | 206 | S. Fermo della Battaglia | 4 | 1 | 11 | 9 | 13 |
| 127 | Lierna | 1 | 1 | 14 | 7 | 7 | 207 | S. Nazzaro Val Cavargna | 2 | 2 | 5 | 4 | 4 |
| 128 | Limido Comasco | 7 | 2 | 10 | 7 | 16 | 208 | Sant'Abbòsadio | 2 | 1 | 3 | 2 | 10 |
| 129 | Lipomo | 1 | 1 | 14 | 4 | 5 | 209 | Santa Maria Hoè | 5 | 3 | 11 | 6 | 11 |
| 130 | Livo | 4 | 2 | 4 | 2 | 3 | 210 | Santa Maria Rezzònico | — | — | 16 | 7 | 10 |
| 131 | Locate Varesino | 20 | 8 | 17 | 10 | 18 | 211 | Schignano | 3 | 1 | 14 | 9 | 7 |
| 132 | Lomagna | 7 | 5 | 19 | 10 | 13 | 212 | Senna Comasco | 4 | 2 | 2 | — | 2 |
| 133 | Lomazzo | 30 | 14 | 51 | 27 | 34 | 213 | Sirone | 4 | 1 | 11 | 4 | 12 |
| 134 | Longone al Segrino | 3 | 1 | 8 | 5 | 3 | 214 | Sirtori | 16 | 10 | 11 | 6 | 10 |
| 135 | Luisago | 5 | — | 8 | 6 | 7 | 215 | Solbiate | 5 | 1 | 25 | 16 | 9 |
| 136 | Lurago d'Erba | 5 | 4 | 28 | 17 | 10 | 216 | Sòrico | 13 | 5 | 12 | 4 | 13 |
| 137 | Lurago Marinone | 4 | 3 | 5 | 3 | 6 | 217 | Sormano | 5 | 4 | 7 | 3 | 4 |
| 138 | Lurate Cacciaio | 47 | 25 | 64 | 40 | 44 | 218 | Stazzona | 15 | 6 | 5 | 4 | 4 |
| 139 | Magrèglio | 1 | — | 3 | 3 | 63 | 219 | Suèglio | — | — | 8 | 2 | 3 |
| 140 | Malgrate | — | — | 14 | 9 | 18 | 220 | Suello | 4 | 2 | 9 | 6 | 7 |
| 141 | Mandello del Lario | 21 | 12 | 81 | 40 | 51 | 221 | Taceno | 1 | — | 4 | 2 | 5 |
| 142 | Margno | 2 | 2 | 5 | 4 | 6 | 222 | Tavernèrio | 12 | 5 | 29 | 22 | 17 |
| 143 | Mariano Comense | 373 | 170 | 135 | 67 | 89 | 223 | Torno | 12 | 6 | 15 | 7 | 15 |
| 144 | Masliànico | 6 | 4 | 16 | 8 | 24 | 224 | Tremènico | 2 | 1 | 7 | 4 | 5 |
| 145 | Menàggio | 11 | 7 | 34 | 11 | 15 | 225 | Tremezzo | 8 | 4 | 19 | 7 | 12 |
| 146 | Merate | 105 | 54 | 122 | 76 | 61 | 226 | Trezzone | — | — | 2 | 1 | 1 |
| 147 | Merone | 3 | 1 | 16 | 10 | 10 | 227 | Turate | 23 | 8 | 55 | 42 | 48 |
| 148 | Mezzegra | 4 | 3 | 18 | 10 | 3 | 228 | Uggiate-Trévano | 20 | 10 | 28 | 16 | 17 |
| 149 | Missàglia | 33 | 15 | 53 | 31 | 48 | 229 | Valbrona | 2 | 1 | 24 | 13 | 7 |
| 150 | Mòggio | — | — | 1 | 1 | 3 | 230 | Valgrehentino | 10 | 3 | 20 | 9 | 22 |
| 151 | Mòlteno | 6 | 1 | 18 | 9 | 19 | 231 | Valmadrera | 13 | 3 | 58 | 29 | 42 |
| 152 | Moltràsio | 6 | 5 | 26 | 12 | 14 | 232 | Valmorea | 14 | 9 | 10 | 7 | 2 |
| 153 | Monguzzo | — | — | 12 | 7 | 11 | 233 | Val Rezzo | 6 | 1 | 4 | 2 | 2 |
| 154 | Montano Lucino | 5 | 1 | 18 | 10 | 16 | 234 | Valsolda | 124 | 67 | 47 | 28 | 5 |
| 155 | Montemezzo | 3 | 2 | 2 | 2 | 2 | 235 | Varenna | — | — | 9 | 5 | 6 |
| 156 | Monticello | 13 | 7 | 35 | 18 | 28 | 236 | Vèleso | 4 | 3 | 7 | 5 | 7 |
| 157 | Montòrfano | 4 | 1 | 7 | 6 | 9 | 237 | Vendrogno | 1 | — | 10 | 3 | 7 |
| 158 | Morterone | 1 | 1 | 2 | 1 | — | 238 | Veniano | 1 | — | 9 | 6 | 9 |

Segue Tav. 167 — Movimento naturale della popolazione

LOMBARDIA

| N. d'ordine | COMUNI | Nati vivi | | Morti | | Matri- moni | N. d'ordine | COMUNI | Nati vivi | | Morti | | Matri- moni |
|-------------|--------|-----------|---|-------|---|----------------|-------------|--------|-----------|---|-------|---|----------------|
| | | MF | M | MF | M | | | | MF | M | MF | M | |

Segue Provincia di COMO

| | | | | | | | | | | | | | |
|-----|----------------------------------|----|---|----|----|----|-----|-------------------------|-------|-------|-------|-------|-------|
| 239 | Vercana | 11 | 6 | 10 | 4 | 7 | 244 | Viganò | 10 | 3 | 9 | 6 | 8 |
| 240 | Verdèrio Inferiore | 10 | 4 | 12 | 9 | 16 | 245 | Villa Guàrdia | 7 | 1 | 35 | 20 | 32 |
| 241 | Verdèrio Superiore | 2 | 1 | 20 | 17 | 2 | 246 | Zèlbio | 2 | — | 3 | 1 | 3 |
| 242 | Vertemate con Minòprio | 8 | 3 | 17 | 7 | 18 | | | | | | | |
| 243 | Vestreno | — | — | 5 | 2 | — | | TOTALE | 9.410 | 4.801 | 6.693 | 3.715 | 4.656 |

Provincia di SONDRIO

| | | | | | | | | | | | | | |
|----|----------------------------------|-----|----|----|----|----|----|----------------------------------|-------|-------|-------|-----|-------|
| 1 | Albaredo per San Marco | 16 | 11 | 6 | 2 | 6 | 41 | Mello | 20 | 9 | 11 | 4 | 12 |
| 2 | Albosàggia | 28 | 12 | 33 | 16 | 26 | 42 | Menarola | 1 | 1 | 2 | 1 | 2 |
| 3 | Àndalo Valtellino | 2 | 1 | 8 | 7 | 5 | 43 | Mese | 8 | 5 | 9 | 3 | 8 |
| 4 | Aprica | 8 | 3 | 7 | 4 | 8 | 44 | Montagna in Valtellina | 27 | 14 | 20 | 12 | 18 |
| 5 | Ardenno | 9 | 5 | 20 | 6 | 31 | 45 | Morbegno | 308 | 150 | 102 | 55 | 41 |
| 6 | Bema | — | — | 3 | 1 | — | 46 | Novate Mezzola | 29 | 16 | 13 | 5 | 15 |
| 7 | Berbenno di Valtellina | 13 | 6 | 35 | 16 | 28 | 47 | Pedesina | 2 | 1 | 2 | 2 | — |
| 8 | Bianzone | 13 | 7 | 16 | 10 | 11 | 48 | Piantedo | 10 | 6 | 10 | 6 | 9 |
| 9 | Bormio | 172 | 84 | 43 | 27 | 16 | 49 | Plateda | 9 | 2 | 14 | 9 | 18 |
| 10 | Bùglio in Monte | 2 | — | 12 | 6 | 12 | 50 | Piuro | 32 | 20 | 19 | 12 | 16 |
| 11 | Caiolo | 4 | 2 | 12 | 6 | 4 | 51 | Poggiridenti | 7 | 1 | 13 | 5 | 8 |
| 12 | Campodolcino | 35 | 19 | 20 | 15 | 13 | 52 | Ponte in Valtellina | 10 | 7 | 26 | 16 | 21 |
| 13 | Caspoggio | 40 | 19 | 13 | 10 | 14 | 53 | Postalèsio | 1 | 1 | 5 | 3 | 4 |
| 14 | Castello dell'Acqua | 9 | 5 | 14 | 5 | 11 | 54 | Prata Camportaccio | 14 | 7 | 14 | 9 | 9 |
| 15 | Castione Andevenno | 12 | 3 | 10 | 5 | 18 | 55 | Rasura | 2 | 2 | 4 | 2 | 5 |
| 16 | Cedrasco | 9 | 4 | 4 | 3 | 4 | 56 | Rògolo | 3 | — | 9 | 3 | 2 |
| 17 | Cercino | 4 | 3 | 3 | — | 6 | 57 | Samòlaco | 63 | 27 | 34 | 21 | 16 |
| 18 | Chiavenna | 164 | 84 | 74 | 37 | 40 | 58 | San Giacomo Filippo | 12 | 4 | 10 | 6 | 12 |
| 19 | Chiesa in Valmalenco | 35 | 15 | 21 | 13 | 20 | 59 | Sèrnio | — | — | 4 | 1 | 2 |
| 20 | Chiuro | 17 | 13 | 25 | 10 | 16 | 60 | Sòndalo | 36 | 23 | 77 | 58 | 45 |
| 21 | Cino | 2 | 1 | 4 | 3 | 4 | 61 | Sòndrio | 899 | 467 | 199 | 117 | 127 |
| 22 | Civo | 14 | 7 | 11 | 4 | 14 | 62 | Spriana | — | — | 6 | — | 5 |
| 23 | Colorina | 6 | 4 | 18 | 11 | 9 | 63 | Talamona | 52 | 29 | 19 | 12 | 28 |
| 24 | Còsio Valtellino | 76 | 44 | 36 | 22 | 32 | 64 | Tàrtano | 17 | 6 | 9 | 4 | 13 |
| 25 | Dàzio | 4 | 2 | 8 | 6 | 8 | 65 | Tèglio | 74 | 38 | 57 | 37 | 38 |
| 26 | Delèbio | 39 | 16 | 23 | 10 | 19 | 66 | Tirano | 210 | 110 | 82 | 44 | 77 |
| 27 | Dubino | 26 | 13 | 29 | 20 | 15 | 67 | Torre di Santa Maria | 19 | 6 | 12 | 6 | 5 |
| 28 | Faedo Valtellino | 5 | 2 | 5 | 2 | 4 | 68 | Tovo di Sant'Agata | 1 | 1 | 4 | 3 | 5 |
| 29 | Fòrcola | 11 | 6 | 9 | 4 | 11 | 69 | Traona | 18 | 10 | 12 | 4 | 16 |
| 30 | Fusine | 2 | 1 | 13 | 7 | 3 | 70 | Tresivio | 18 | 12 | 19 | 10 | 18 |
| 31 | Gerola Alta | 1 | 1 | 4 | 1 | 11 | 71 | Valdidentro | 65 | 34 | 23 | 12 | 29 |
| 32 | Gordona | 11 | 6 | 11 | 9 | 17 | 72 | Valdisotto | 31 | 14 | 10 | 6 | 21 |
| 33 | Gròsio | 148 | 71 | 38 | 21 | 26 | 73 | Valfurva | 62 | 31 | 26 | 14 | 11 |
| 34 | Grosotto | 35 | 12 | 25 | 14 | 27 | 74 | Val Màsino | 5 | 3 | 6 | 3 | 19 |
| 35 | Isolato | 3 | 2 | 4 | 2 | 7 | 75 | Vercèia | 15 | 9 | 11 | 5 | 11 |
| 36 | Lanzada | 34 | 15 | 12 | 7 | 14 | 76 | Vèrvio | 2 | 1 | 9 | 6 | 3 |
| 37 | Livigno | 53 | 27 | 21 | 11 | 22 | 77 | Villa di Chiavenna | 26 | 14 | 7 | 7 | 14 |
| 38 | Lòvero | 1 | — | 2 | 1 | 3 | 78 | Villa di Tirano | 21 | 8 | 38 | 20 | 21 |
| 39 | Mantello | 8 | 5 | 8 | 5 | 5 | | | | | | | |
| 40 | Mazzo di Valtellina | 9 | 3 | 11 | 4 | 12 | | TOTALE | 3.209 | 1.623 | 1.618 | 906 | 1.276 |

Provincia di MILANO

| | | | | | | | | | | | | | |
|----|-------------------------------|-----|-----|-----|-----|-----|----|----------------------------------|-----|-----|-----|----|-----|
| 1 | Abbadia Cerreto | 2 | 2 | 6 | 2 | 1 | 24 | Binasco | 43 | 21 | 40 | 19 | 29 |
| 2 | Abbiategrasso | 401 | 204 | 366 | 216 | 147 | 25 | Boffalora d'Adda | 9 | 6 | 8 | 5 | 9 |
| 3 | Agrate Brianza | 23 | 18 | 61 | 29 | 40 | 26 | Boffalora sopra Ticino | 21 | 11 | 34 | 18 | 13 |
| 4 | Aicùrziu | 9 | 7 | 17 | 7 | 13 | 27 | Bollate | 315 | 166 | 145 | 78 | 199 |
| 5 | Albairate | 28 | 18 | 26 | 11 | 23 | 28 | Borghetto Lodigiano | 33 | 19 | 45 | 25 | 29 |
| 6 | Albate | 4 | 2 | 40 | 23 | 29 | 29 | Borgo San Giovanni | 5 | 2 | 9 | 6 | 3 |
| 7 | Arconate | 27 | 11 | 30 | 17 | 24 | 30 | Bovisio-Masciago | 62 | 27 | 88 | 47 | 68 |
| 8 | Arcore | 31 | 14 | 75 | 44 | 52 | 31 | Brèmbio | 20 | 11 | 33 | 20 | 41 |
| 9 | Arese | 9 | 5 | 29 | 20 | 17 | 32 | Bresso | 38 | 19 | 40 | 21 | 77 |
| 10 | Arluno | 40 | 22 | 68 | 41 | 47 | 33 | Briosco | 45 | 23 | 32 | 18 | 36 |
| 11 | Assago | 8 | 2 | 9 | 7 | 16 | 34 | Brughèrio | 61 | 33 | 106 | 72 | 78 |
| 12 | Barèggio | 21 | 13 | 49 | 24 | 41 | 35 | Bubbiano | 7 | 3 | 8 | 7 | 3 |
| 13 | Barlassina | 36 | 19 | 34 | 14 | 19 | 36 | Buccinasco | 26 | 10 | 11 | 6 | 11 |
| 14 | Basiano | 2 | 2 | 7 | 7 | 11 | 37 | Burago di Mòigora | 1 | — | 12 | 10 | 9 |
| 15 | Basiglio | 9 | 4 | 4 | 2 | 7 | 38 | Buscate | 29 | 13 | 34 | 17 | 26 |
| 16 | Bellinzago Lombardo | 5 | 3 | 24 | 11 | 19 | 39 | Busnago | 11 | 6 | 14 | 9 | 17 |
| 17 | Bellusco | 22 | 11 | 38 | 20 | 23 | 40 | Bùssero | 18 | 9 | 16 | 10 | 26 |
| 18 | Bernarèggio | 21 | 11 | 49 | 24 | 40 | 41 | Busto Garolfo | 149 | 73 | 80 | 42 | 118 |
| 19 | Bernate Ticino | 28 | 16 | 20 | 13 | 28 | 42 | Calvignasco | 2 | 1 | 6 | 4 | 3 |
| 20 | Bertònico | 10 | 6 | 13 | 7 | 15 | 43 | Camairago | 1 | 1 | 10 | 6 | 12 |
| 21 | Besana in Brianza | 306 | 167 | 162 | 90 | 71 | 44 | Cambiago | 5 | 4 | 29 | 19 | 19 |
| 22 | Besate | 4 | 2 | 10 | 5 | 11 | 45 | Camparada | 8 | 4 | 7 | 3 | — |
| 23 | Biassono | 44 | 23 | 56 | 32 | 41 | 46 | Canegrate | 44 | 22 | 54 | 30 | 50 |

Segue Tav. 167 — Movimento naturale della popolazione

LOMBARDIA

| N. d'ordine | COMUNI | Nati vivi | | Morti | | Matri- moni | N. d'ordine | COMUNI | Nati vivi | | Morti | | Matri- moni |
|-------------|-----------------------------------|-----------|-----|-------|-----|----------------|-------------|-----------------------------------|-----------|--------|--------|-------|----------------|
| | | MF | M | MF | M | | | | MF | M | | | |
| 47 | Caponago | 19 | 5 | 25 | 12 | 18 | 127 | Lodi Vecchio | 32 | 17 | 31 | 13 | 43 |
| 48 | Carate Brianza | 322 | 162 | 149 | 73 | 95 | 128 | Maccastorna | 3 | 1 | — | — | 3 |
| 49 | Carimate | 23 | 11 | 18 | 11 | 13 | 129 | Machèrio | 15 | 8 | 30 | 18 | 38 |
| 50 | Carpiano | 10 | 6 | 10 | 5 | 7 | 130 | Magenta | 579 | 288 | 198 | 110 | 103 |
| 51 | Carugate | 31 | 13 | 37 | 19 | 60 | 131 | Magnago | 81 | 42 | 80 | 44 | 60 |
| 52 | Casaleto Lodigiano | 5 | 2 | 12 | 7 | 14 | 132 | Mairago | 10 | 5 | 14 | 9 | 13 |
| 53 | Casalmajocco | 4 | 3 | 6 | 1 | 11 | 133 | Maleo | 37 | 22 | 52 | 23 | 23 |
| 54 | Casalpusterlengo | 153 | 85 | 105 | 59 | 86 | 134 | Marcallo con Casone | 39 | 19 | 43 | 25 | 35 |
| 55 | Casarile | 6 | — | 8 | 5 | 8 | 135 | Marudo | 3 | 2 | 4 | 3 | 5 |
| 56 | Caselle Landi | 22 | 11 | 29 | 16 | 15 | 136 | Masate | 3 | 1 | 21 | 15 | 6 |
| 57 | Caselle Lurani | 9 | 5 | 9 | 5 | 15 | 137 | Massalengo | 17 | 9 | 12 | 6 | 14 |
| 58 | Casorezzo | 32 | 15 | 14 | 8 | 12 | 138 | Meda | 96 | 55 | 146 | 81 | 105 |
| 59 | Cassano d'Adda | 159 | 78 | 126 | 68 | 92 | 139 | Mediglia | 14 | 11 | 29 | 23 | 22 |
| 60 | Cassina de' Pecchi | 16 | 8 | 24 | 12 | 28 | 140 | Melegnano | 338 | 181 | 173 | 106 | 112 |
| 61 | Cassinetta di Lugagnano | — | — | 20 | 10 | 8 | 141 | Meleti | 2 | — | 8 | 3 | 6 |
| 62 | Càstano Primo | 63 | 30 | 97 | 54 | 50 | 142 | Melzo | 373 | 199 | 130 | 77 | 98 |
| 63 | Castelnuovo Bocca d'Ad. | 12 | 7 | 28 | 14 | 13 | 143 | Merlino | 6 | 2 | 8 | 4 | 3 |
| 64 | Castiglione d'Adda | 39 | 21 | 54 | 32 | 30 | 144 | Mèsero | 21 | 5 | 18 | 10 | 24 |
| 65 | Castiraga Vidardo | — | — | 5 | 4 | 7 | 145 | Mezzago | 13 | 8 | 21 | 13 | 27 |
| 66 | Cavacurta | 4 | 2 | 9 | 6 | 13 | 146 | Milano | 28.340 | 14.631 | 14.238 | 7.903 | 10.899 |
| 67 | Cavenago d'Adda | 17 | 11 | 21 | 12 | 27 | 147 | Misinto | 15 | 11 | 24 | 16 | 18 |
| 68 | Cavenago di Brianza | 10 | 4 | 30 | 16 | 17 | 148 | Montanaso Lombardo | 3 | 1 | 13 | 10 | 7 |
| 69 | Ceriano Laghetto | 15 | 10 | 16 | 9 | 25 | 149 | Monza | 3.377 | 1.752 | 1.062 | 613 | 559 |
| 70 | Cernusco sul Naviglio | 67 | 35 | 186 | 85 | 117 | 150 | Morimondo | 15 | 8 | 16 | 11 | 22 |
| 71 | Cerro al Lambro | — | — | 14 | 9 | — | 151 | Motta Visconti | 61 | 26 | 64 | 38 | 31 |
| 72 | Cerro Maggiore | 122 | 56 | 78 | 50 | 73 | 152 | Muggiò | 32 | 15 | 71 | 41 | 83 |
| 73 | Cervignano d'Adda | 6 | — | 10 | 4 | 9 | 153 | Mulazzano | 15 | 12 | 29 | 21 | 26 |
| 74 | Cesano Boscone | 5 | 1 | 205 | 93 | 29 | 154 | Nerviano | 52 | 19 | 99 | 50 | 78 |
| 75 | Cesano Maderno | 254 | 132 | 174 | 103 | 188 | 155 | Nosate | 4 | 1 | 4 | 1 | 11 |
| 76 | Cesate | 23 | 14 | 57 | 27 | 58 | 156 | Nova Milanese | 70 | 40 | 70 | 41 | 89 |
| 77 | Cinisello Balsamo | 190 | 100 | 182 | 110 | 258 | 157 | Novate Milanese | 37 | 26 | 67 | 37 | 89 |
| 78 | Cislano | 9 | 5 | 14 | 9 | 8 | 158 | Noviglio | 9 | 6 | 6 | 5 | 7 |
| 79 | Codogno | 477 | 244 | 199 | 101 | 103 | 159 | Opera | 15 | 7 | 25 | 16 | 26 |
| 80 | Cogliate | 8 | 4 | 46 | 27 | 23 | 160 | Ório Litta | 8 | 4 | 16 | 5 | 12 |
| 81 | Cologno Monzese | 149 | 73 | 97 | 59 | 147 | 161 | Ornago | 4 | 2 | 25 | 8 | 18 |
| 82 | Colturano | — | — | 8 | 5 | 8 | 162 | Ospedaletto Lodigiano | 5 | 2 | 16 | 8 | 8 |
| 83 | Comazzo | 8 | 6 | 10 | 7 | 12 | 163 | Ossago Lodigiano | 3 | 2 | 10 | 4 | 13 |
| 84 | Concorezzo | 17 | 8 | 72 | 44 | 78 | 164 | Ossona | 15 | 3 | 31 | 16 | 18 |
| 85 | Corbetta | 34 | 14 | 94 | 45 | 57 | 165 | Ózzero | 8 | 5 | 10 | 7 | 7 |
| 86 | Cormano | 66 | 40 | 70 | 41 | 94 | 166 | Paderno Dugnano | 320 | 171 | 166 | 101 | 237 |
| 87 | Cornaredo | 45 | 19 | 91 | 53 | 67 | 167 | Pantigliate | 6 | 2 | 9 | 5 | 17 |
| 88 | Cornate d'Adda | 37 | 18 | 68 | 35 | 47 | 168 | Parabiago | 74 | 40 | 160 | 85 | 145 |
| 89 | Cornegiano Laudense | 3 | 3 | 9 | 7 | 9 | 169 | Paullo | 30 | 14 | 36 | 24 | 39 |
| 90 | Corno Giovine | 6 | 2 | 17 | 9 | 10 | 170 | Pero | 15 | 11 | 28 | 16 | 49 |
| 91 | Cornovèchio | 5 | 3 | 3 | — | 4 | 171 | Peschiera Borromeo | 31 | 20 | 52 | 32 | 40 |
| 92 | Correzzana | 10 | 6 | 9 | 4 | 5 | 172 | Pessano con Barnago | 18 | 9 | 29 | 13 | 25 |
| 93 | Còrsico | 79 | 43 | 124 | 66 | 136 | 173 | Pieve Emanuele | 12 | 6 | 12 | 6 | 17 |
| 94 | Corte Palàsio | 10 | 6 | 11 | 7 | 18 | 174 | Pieve Fissiraga | — | — | 13 | 7 | 5 |
| 95 | Crespìatica | 15 | 7 | 11 | 5 | 13 | 175 | Pioltello | 71 | 40 | 68 | 46 | 92 |
| 96 | Cuggiono | 156 | 73 | 71 | 40 | 38 | 176 | Pogliano Milanese | 26 | 18 | 32 | 18 | 36 |
| 97 | Cusago | 2 | — | 11 | 6 | 9 | 177 | Pozzo d'Adda | 10 | 7 | 9 | 5 | 13 |
| 98 | Cusano Milanino | 59 | 35 | 73 | 46 | 110 | 178 | Pozzuolo Martesana | 41 | 17 | 36 | 19 | 41 |
| 99 | Dairago | 14 | 10 | 17 | 10 | 26 | 179 | Pregnana Milanese | 11 | 5 | 19 | 13 | 24 |
| 100 | Dèzio | 813 | 440 | 303 | 159 | 188 | 180 | Renate | 8 | 5 | 18 | 8 | 15 |
| 101 | Dresano | 8 | 4 | 9 | 5 | 9 | 181 | Rescaldina | 68 | 35 | 52 | 27 | 53 |
| 102 | Fòmbio | 10 | 4 | 17 | 9 | 12 | 182 | Rho | 1.148 | 622 | 374 | 219 | 275 |
| 103 | Gaggiano | 25 | 13 | 44 | 26 | 41 | 183 | Robecchetto con Induno | 35 | 17 | 32 | 21 | 28 |
| 104 | Galgagnano | 1 | — | 3 | 2 | 5 | 184 | Robecco sul Naviglio | 31 | 12 | 35 | 22 | 28 |
| 105 | Garbagnate Milanese | 49 | 30 | 416 | 293 | 56 | 185 | Ròdano | 5 | 2 | 8 | 3 | 12 |
| 106 | Gessate | 5 | 3 | 32 | 23 | 16 | 186 | Roncello | 21 | 12 | 8 | 6 | 8 |
| 107 | Giussano | 294 | 154 | 142 | 76 | 109 | 187 | Ronco Briantino | 5 | 2 | 17 | 9 | 10 |
| 108 | Gorgonzola | 141 | 72 | 104 | 63 | 62 | 188 | Rosate | 16 | 7 | 33 | 24 | 19 |
| 109 | Graffignana | 18 | 12 | 23 | 14 | 15 | 189 | Rozzano | 51 | 22 | 35 | 21 | 31 |
| 110 | Grezzago | 20 | 8 | 5 | 3 | 9 | 190 | Salerano sul Lambro | 7 | 4 | 10 | 5 | 19 |
| 111 | Guardamiglio | 24 | 13 | 35 | 23 | 19 | 191 | S. Colombano al Lambro | 66 | 44 | 118 | 85 | 47 |
| 112 | Gudo Visconti | 1 | — | 5 | 2 | 6 | 192 | San Donato Milanese | 22 | 12 | 40 | 22 | 56 |
| 113 | Inveruno | 67 | 37 | 52 | 27 | 51 | 193 | San Fiorano | 8 | 6 | 13 | 4 | 8 |
| 114 | Inzago | 106 | 53 | 67 | 41 | 57 | 194 | S. Giorgio su Legnano | 40 | 17 | 40 | 23 | 45 |
| 115 | Lacchiarella | 23 | 8 | 38 | 20 | 51 | 195 | San Giuliano Milanese | 55 | 31 | 82 | 53 | 147 |
| 116 | Lainate | 103 | 55 | 63 | 39 | 70 | 196 | San Martino in Strada | 7 | 4 | 20 | 8 | 17 |
| 117 | Lazrate | 19 | 7 | 33 | 19 | 22 | 197 | San Rocco al Porto | 9 | 3 | 42 | 27 | 26 |
| 118 | Legnano | 1.245 | 648 | 453 | 263 | 243 | 198 | Sant'Angelo Lodigiano | 270 | 142 | 113 | 64 | 84 |
| 119 | Lentate sul Sèveso | 66 | 35 | 102 | 54 | 77 | 199 | Santo Stefano Lodigiano | 9 | 3 | 31 | 18 | 18 |
| 120 | Lesmo | 25 | 11 | 27 | 16 | 45 | 200 | Santo Stefano Ticino | 26 | 7 | 28 | 15 | 24 |
| 121 | Limbiate | 552 | 284 | 355 | 188 | 149 | 201 | San Vittore Olona | 38 | 17 | 37 | 25 | 31 |
| 122 | Liscate | 5 | 5 | 7 | 4 | 12 | 202 | San Zenone al Lambro | 10 | 5 | 15 | 12 | 12 |
| 123 | Lissone | 408 | 217 | 213 | 120 | 171 | 203 | Secugnago | 7 | 1 | 13 | 7 | 9 |
| 124 | Livraga | 22 | 11 | 32 | 18 | 34 | 204 | Sedriano | 21 | 7 | 52 | 34 | 49 |
| 125 | Locate di Triulzi | 53 | 26 | 33 | 23 | 66 | 205 | Segrate | 24 | 15 | 63 | 45 | 51 |
| 126 | Lodi | 1.022 | 547 | 517 | 272 | 266 | 206 | Senago | 117 | 51 | 71 | 37 | 94 |

Segue Provincia di MILANO

Segue Tav. 167 — Movimento naturale della popolazione

LOMBARDIA

| N. d'ordine | COMUNI | | | | Matri- moni | N. d'ordine | COMUNI | | | | Matri- moni | | |
|-------------|------------------------------------|-------|-------|-----|----------------|-------------|-----------|---------------------------------|--------|--------|----------------|--------|--------|
| | Nati vivi | | Morti | | | | nati vivi | | Morti | | | | |
| | MF | M | MF | M | | MF | M | MF | M | | | | |
| 207 | Senna Lodigiana | 20 | 7 | 39 | 20 | 23 | 229 | Vanzago | 32 | 16 | 19 | 12 | 33 |
| 208 | Seregno | 1.052 | 516 | 270 | 161 | 221 | 230 | Vaprio d'Adda | 82 | 37 | 56 | 41 | 35 |
| 209 | Sesto San Giovanni | 810 | 410 | 428 | 249 | 503 | 231 | Varese | 75 | 36 | 61 | 36 | 56 |
| 210 | Settala | 14 | 5 | 17 | 6 | 30 | 232 | Veduggio al Lambro | 72 | 39 | 45 | 27 | 41 |
| 211 | Settimo Milanese | 12 | 5 | 41 | 26 | 46 | 233 | Veduggio con Colzano | 9 | 3 | 18 | 9 | 19 |
| 212 | Sèveso | 80 | 43 | 95 | 53 | 93 | 234 | Verano Brianza | 58 | 32 | 35 | 22 | 17 |
| 213 | Solaro | 9 | 5 | 39 | 24 | 46 | 235 | Vermezzo | 4 | 1 | 8 | 4 | 4 |
| 214 | Somàglia | 20 | 10 | 27 | 15 | 24 | 236 | Vernate | 15 | 7 | 21 | 9 | 14 |
| 215 | Sòrdio | 1 | — | 3 | 2 | 3 | 237 | Vignate | 8 | 5 | 20 | 11 | 22 |
| 216 | Sovico | 26 | 12 | 32 | 19 | 38 | 238 | Villanova del Sillaro | 5 | 2 | 13 | 7 | 13 |
| 217 | Sulbiate | 6 | 3 | 22 | 15 | 24 | 239 | Villasanta | 22 | 12 | 70 | 43 | 53 |
| 218 | Terranuova dei Passerini | 6 | 2 | 4 | 4 | 11 | 240 | Villavesco | 19 | 11 | 22 | 11 | 20 |
| 219 | Trezzano Rosa | 12 | 5 | 13 | 9 | 12 | 241 | Vimercate | 866 | 460 | 210 | 119 | 87 |
| 220 | Trezzano sul Naviglio | 2 | 1 | 20 | 13 | 8 | 242 | Vimodrone | 69 | 40 | 65 | 43 | 53 |
| 221 | Trezzo sull'Adda | 57 | 31 | 86 | 49 | 72 | 243 | Vitruone | 7 | 3 | 31 | 14 | 32 |
| 222 | Tribiano | 7 | 4 | 8 | 4 | 7 | 244 | Vizzola Predabissi | 8 | 4 | 4 | 2 | 1 |
| 223 | Triuggio | 35 | 23 | 55 | 33 | 58 | 245 | Zelo Buon Pèrsico | 20 | 9 | 19 | 13 | 35 |
| 224 | Truccazzano | 9 | 4 | 32 | 20 | 35 | 246 | Zelo Surrigione | 1 | 1 | 4 | 2 | 6 |
| 225 | Turano Lodigiano | 7 | 4 | 19 | 11 | 14 | 247 | Zibido San Giacomo | 15 | 10 | 16 | 12 | 32 |
| 226 | Turbigo | 37 | 18 | 53 | 28 | 42 | | | | | | | |
| 227 | Usmate Velate | 38 | 18 | 43 | 28 | 52 | | | | | | | |
| 228 | Valera Fratta | 4 | 3 | 5 | 2 | 1 | | | | | | | |
| | | | | | | | | TOTALE | 50.225 | 25.979 | 29.138 | 16.421 | 22.583 |

Segue Provincia di MILANO

Provincia di BERGAMO

| | | | | | | | | | | | | | |
|----|-------------------------------------|-------|-------|-------|-----|-----|----|------------------------------------|-----|-----|-----|----|-----|
| 1 | Adrara San Martino | 30 | 16 | 20 | 11 | 18 | 48 | Calvenzano | 20 | 10 | 25 | 14 | 21 |
| 2 | Adrara San Rocco | 2 | 1 | 7 | 4 | 6 | 49 | Camerata Cornello | 3 | 2 | 9 | 6 | 13 |
| 3 | Albano Sant'Alessandro | 46 | 22 | 13 | 7 | 39 | 50 | Canonica d'Adda | 36 | 21 | 29 | 18 | 23 |
| 4 | Albino | 143 | 68 | 147 | 74 | 120 | 51 | Capizzone | 13 | 7 | 11 | 8 | 5 |
| 5 | Àluga di Costa Serina (a) | 2 | 1 | 2 | — | 7 | 52 | Capriate San Gervasio | 69 | 39 | 58 | 31 | 45 |
| 6 | Almè | 39 | 21 | 18 | 9 | 28 | 53 | Caprina Bergamasco | 25 | 13 | 21 | 14 | 24 |
| 7 | Almenno San Bartolomeo | 57 | 23 | 24 | 19 | 51 | 54 | Caravaggio | 234 | 122 | 132 | 75 | 202 |
| 8 | Almenno San Salvatore | 45 | 25 | 28 | 11 | 36 | 55 | Carenno | 17 | 9 | 12 | 7 | 9 |
| 9 | Alzano Lombardo | 613 | 301 | 102 | 51 | 81 | 56 | Carobbio degli Angeli | 16 | 6 | 28 | 21 | 19 |
| 10 | Ambivere | 10 | 5 | 12 | 6 | 7 | 57 | Carona | 5 | 4 | 14 | 7 | 6 |
| 11 | Antegnate | 29 | 21 | 20 | 11 | 26 | 58 | Carvico | 42 | 22 | 20 | 13 | 12 |
| 12 | Arcene | 37 | 18 | 27 | 17 | 29 | 59 | Casazza | 44 | 28 | 25 | 12 | 16 |
| 13 | Ardèpio | 51 | 24 | 29 | 19 | 32 | 60 | Casirate d'Adda | 25 | 17 | 29 | 16 | 13 |
| 14 | Arzago d'Adda | 6 | 3 | 16 | 11 | 16 | 61 | Casnigo | 46 | 23 | 22 | 11 | 14 |
| 15 | Averara | 2 | 2 | 5 | 3 | 8 | 62 | Cassiglio | 2 | — | 4 | 2 | — |
| 16 | Aviatico | 4 | 3 | 3 | 1 | 3 | 63 | Castelli Calèpio | 78 | 40 | 42 | 25 | 76 |
| 17 | Azzano San Paolo | 40 | 19 | 13 | 6 | 27 | 64 | Castel Rozzone | 14 | 9 | 9 | 5 | 10 |
| 18 | Azzone | 17 | 10 | 5 | 3 | 6 | 65 | Castione della Presolana | 21 | 10 | 17 | 8 | 28 |
| 19 | Bagnatica | 26 | 11 | 30 | 24 | 18 | 66 | Castro | 13 | 4 | 17 | 10 | 13 |
| 20 | Barbata | 12 | 8 | 10 | 6 | 7 | 67 | Cavernago | 4 | 1 | 5 | 2 | 9 |
| 21 | Bariano | 51 | 28 | 23 | 8 | 29 | 68 | Cazzano Sant'Andrea | — | — | 1 | — | 6 |
| 22 | Barzana | 7 | 3 | 5 | 4 | 3 | 69 | Cenate Sopra | 2 | — | 7 | 4 | 12 |
| 23 | Bedulita | 6 | 3 | 8 | 2 | 6 | 70 | Cenate Sotto | 20 | 13 | 11 | 6 | 16 |
| 24 | Berbenno | 17 | 8 | 14 | 6 | 30 | 71 | Cene | 29 | 14 | 25 | 13 | 22 |
| 25 | Bèrgamo | 4.465 | 2.288 | 1.340 | 723 | 957 | 72 | Cerete | 14 | 9 | 17 | 12 | 6 |
| 26 | Berzo San Fermo | 11 | 7 | 12 | 7 | 8 | 73 | Chignolo d'Isola | 30 | 17 | 6 | 5 | 13 |
| 27 | Bianzano | 1 | 1 | 6 | 3 | 2 | 74 | Chioduno | 42 | 19 | 19 | 9 | 29 |
| 28 | Blello | — | — | 1 | — | 2 | 75 | Cisano Bergamasco | 13 | 3 | 35 | 18 | 27 |
| 29 | Bòlgare | 52 | 27 | 32 | 18 | 20 | 76 | Ciserano | 53 | 34 | 23 | 15 | 17 |
| 30 | Boltiere | 16 | 9 | 17 | 10 | 15 | 77 | Civitate al Piano | 62 | 33 | 29 | 15 | 42 |
| 31 | Bonate Sopra | 43 | 20 | 26 | 12 | 36 | 78 | Clusone | 268 | 135 | 73 | 45 | 56 |
| 32 | Bonate Sotto | 71 | 35 | 25 | 13 | 29 | 79 | Còlere | 23 | 12 | 10 | 2 | 11 |
| 33 | Borgo di Terzo | 6 | 2 | 8 | 3 | 8 | 80 | Cologno al Sèrio | 122 | 72 | 48 | 30 | 47 |
| 34 | Bòssico | 5 | 2 | 6 | 2 | 6 | 81 | Colzate | — | — | 6 | 3 | 9 |
| 35 | Bottanuco | 48 | 33 | 19 | 12 | 26 | 82 | Comun Nuovo | 31 | 17 | 11 | 7 | 16 |
| 36 | Bracca (b) | 18 | 9 | 18 | 13 | 27 | 83 | Corna Imagna | 4 | 2 | 3 | 2 | 1 |
| 37 | Branzi | 12 | 7 | 16 | 6 | 5 | 84 | Cortenuova | 17 | 9 | 9 | 6 | 17 |
| 38 | Brembate | 61 | 32 | 35 | 20 | 58 | 85 | Costa di Serina (c) | 2 | 2 | 6 | 2 | 2 |
| 39 | Brembate di Sopra | 30 | 18 | 28 | 14 | 31 | 86 | Costa Monticelli | 27 | 15 | 9 | 3 | 10 |
| 40 | Brembilla | 35 | 16 | 33 | 14 | 31 | 87 | Costa Valle Imagna | 9 | 6 | 6 | 4 | 10 |
| 41 | Brignano Gera d'Adda | 30 | 15 | 41 | 22 | 43 | 88 | Costa Volpino | 69 | 31 | 35 | 22 | 35 |
| 42 | Brumano | — | — | 3 | 2 | — | 89 | Covo | 33 | 13 | 24 | 12 | 22 |
| 43 | Brusaparto | 21 | 10 | 13 | 6 | 13 | 90 | Credaro | 9 | 7 | 16 | 9 | 18 |
| 44 | Calcinate | 194 | 94 | 40 | 23 | 23 | 91 | Curno | 43 | 25 | 25 | 14 | 42 |
| 45 | Càlcio | 65 | 38 | 31 | 17 | 28 | 92 | Cùsio | 3 | 1 | 8 | 4 | 4 |
| 46 | Calolziocorte | 24 | 13 | 74 | 44 | 88 | 93 | Dàlmine | 116 | 56 | 64 | 35 | 72 |
| 47 | Calusco d'Adda | 70 | 41 | 41 | 26 | 39 | 94 | Dossena | 20 | 10 | 9 | 4 | 8 |

(a) Nuovo comune ricostituito il 1°-7-1961 col territorio (pop. res. 917) staccato dal comune di Bracca - D. L. 11-3-1948, n. 286. — (b) Cfr. la precedente nota (a) e la seguente nota (c). — (c) Nuovo comune ricostituito il 1°-7-1961 col territorio (pop. res. 1473) staccato dal comune di Bracca - D. L. 11-3-1948, n. 286.

Segue Tav. 167 — Movimento naturale della popolazione

LOMBARDIA

| N. d'ordine | COMUNI | Nati vivi | | Morti | | Matri- moni | N. d'ordine | COMUNI | Nati vivi | | Morti | | Matri- moni |
|-------------|------------------------------------|-----------|-----|-------|----|----------------|-------------|--------------------------------|-----------|-------|-------|-------|----------------|
| | | MF | M | MF | M | | | | MF | M | MF | M | |
| 95 | Èndine Gaiano | 38 | 24 | 26 | 10 | 28 | 173 | Pontida | 27 | 13 | 20 | 11 | 32 |
| 96 | Entràtico | 7 | 4 | 8 | 7 | 11 | 174 | Pontirolo Nuovo | 37 | 19 | 29 | 18 | 24 |
| 97 | Erve | — | — | 5 | — | 4 | 175 | Pradalunga | 44 | 23 | 30 | 20 | 30 |
| 98 | Fara Gera d'Adda | 52 | 21 | 49 | 21 | 36 | 176 | Predore | 15 | 9 | 6 | 3 | 18 |
| 99 | Fara Olivana con Sala | 16 | 6 | 15 | 9 | 13 | 177 | Prémolo | 12 | 6 | 6 | 4 | 9 |
| 100 | Filago | 24 | 5 | 9 | 5 | 17 | 178 | Presezzo | 21 | 13 | 18 | 10 | 22 |
| 101 | Fino del Monte | 6 | 2 | 7 | 3 | 5 | 179 | Pumenengo | 23 | 13 | 22 | 12 | 20 |
| 102 | Fiorano al Sèrio | 7 | 3 | 16 | 8 | 24 | 180 | Rànica | 8 | 1 | 28 | 13 | 30 |
| 103 | Fontanella | 58 | 29 | 33 | 16 | 36 | 181 | Ranzànico | 5 | 3 | 9 | 3 | 6 |
| 104 | Fonteno | 11 | 8 | 6 | 3 | 10 | 182 | Riva di Solto | 8 | 5 | 5 | 2 | 10 |
| 105 | Fòppolo | 3 | 2 | — | — | — | 183 | Riviera d'Adda | 26 | 18 | 19 | 12 | 14 |
| 106 | Foresto Sparso | 20 | 8 | 30 | 17 | 18 | 184 | Rogno | 23 | 13 | 19 | 10 | 14 |
| 107 | Fornovo di San Giovanni | 8 | 4 | 13 | 5 | 16 | 185 | Romano di Lombardia | 237 | 108 | 96 | 58 | 105 |
| 108 | Fuipiano Valle Imagna | 2 | — | 3 | 3 | 1 | 186 | Roncobello | 5 | 3 | 3 | 2 | 8 |
| 109 | Gandellino | 23 | 9 | 20 | 11 | 15 | 187 | Ròncola | — | — | 6 | 4 | 7 |
| 110 | Gandino | 34 | 17 | 62 | 29 | 46 | 188 | Rota d'Imagna | 13 | 4 | 8 | 6 | 9 |
| 111 | Gandosso | 16 | 5 | 6 | 3 | 8 | 189 | Rovetta | 9 | 2 | 19 | 10 | 24 |
| 112 | Gaverina | 13 | 9 | 6 | 4 | 11 | 190 | San Giovanni Bianco | 41 | 25 | 48 | 27 | 57 |
| 113 | Gazzaniga | 354 | 195 | 71 | 34 | 35 | 191 | San Paolo d'Argon | 15 | 8 | 14 | 10 | 18 |
| 114 | Gerosa | 5 | 4 | 6 | 4 | 2 | 192 | San Pellegrino Terme | 189 | 100 | 43 | 26 | 41 |
| 115 | Ghisalba | 31 | 17 | 17 | 12 | 32 | 193 | Santa Brigida | 9 | 3 | 6 | 5 | 6 |
| 116 | Gorlago | 25 | 9 | 44 | 25 | 28 | 194 | Sant'Omobono Imagna | 30 | 10 | 20 | 9 | 26 |
| 117 | Gorle | 4 | 2 | 3 | 3 | 11 | 195 | Sàrnico | 255 | 124 | 55 | 24 | 30 |
| 118 | Gorno | 5 | 1 | 12 | 10 | 20 | 196 | Scanzosciate | 19 | 12 | 65 | 18 | 36 |
| 119 | Grassobbio | 37 | 19 | 14 | 11 | 19 | 197 | Schilpario | 20 | 14 | 16 | 3 | 13 |
| 120 | Gromo | 15 | 10 | 13 | 4 | 11 | 198 | Sedrina | 31 | 15 | 14 | 6 | 32 |
| 121 | Grone | 5 | — | 15 | 4 | 2 | 199 | Selvino | 25 | 12 | 8 | 6 | 16 |
| 122 | Grumello del Monte | 62 | 35 | 31 | 16 | 44 | 200 | Seriate | 591 | 285 | 105 | 60 | 93 |
| 123 | Isola di Fondra | 4 | 2 | 3 | 2 | 3 | 201 | Serina | 35 | 5 | 23 | 14 | 11 |
| 124 | Isso | 10 | 1 | — | — | 3 | 202 | Solto Collina | 13 | 15 | 14 | 7 | 8 |
| 125 | Làllio | 13 | 8 | 11 | 10 | 12 | 203 | Songavazzo | 4 | 1 | 6 | 2 | 4 |
| 126 | Lefte | 108 | 54 | 36 | 18 | 45 | 204 | Sorivole | 60 | 33 | 35 | 20 | 39 |
| 127 | Lenna | 7 | 3 | 8 | 4 | — | 205 | Sotto il Monte | 22 | 8 | 16 | 10 | 16 |
| 128 | Levate | 24 | 13 | 17 | 6 | 20 | 206 | Sòvere | 42 | 20 | 27 | 14 | 30 |
| 129 | Locatello | 8 | 4 | 8 | 3 | 7 | 207 | Spinone al Lago | 5 | 3 | 4 | 2 | 6 |
| 130 | Lòvere | 166 | 92 | 60 | 38 | 43 | 208 | Spirano | 29 | 16 | 39 | 20 | 27 |
| 131 | Lurano | 19 | 10 | 7 | 3 | 13 | 209 | Stezzano | 88 | 51 | 46 | 24 | 53 |
| 132 | Luzzana | 6 | 2 | 5 | 3 | 6 | 210 | Strozza | 7 | 5 | 12 | 6 | 3 |
| 133 | Madone | 26 | 15 | 15 | 9 | 11 | 211 | Suisio | 31 | 16 | 22 | 13 | 17 |
| 134 | Mapello | 34 | 17 | 21 | 12 | 36 | 212 | Talèggio | 13 | 6 | 15 | 10 | 9 |
| 135 | Martinengo | 107 | 50 | 59 | 36 | 56 | 213 | Tavernola Bergamasca | 32 | 15 | 16 | 12 | 18 |
| 136 | Mezzoldo | 1 | 1 | 6 | 2 | 3 | 214 | Telgate | 30 | 16 | 15 | 8 | 14 |
| 137 | Misano di Gera d'Adda | 16 | 9 | 14 | 9 | 8 | 215 | Terno d'Isola | 27 | 14 | 15 | 8 | 22 |
| 138 | Mòio de' Calvi | 3 | 2 | 4 | 1 | 3 | 216 | Torre Bolcone | 20 | 6 | 52 | 31 | 24 |
| 139 | Monasterolo del Castello | 9 | 4 | 8 | 4 | 8 | 217 | Torre de' Busi | 15 | 7 | 17 | 4 | 7 |
| 140 | Monte Marenzo | 3 | 1 | 6 | 6 | 9 | 218 | Torre de' Ròveri | 15 | 8 | 7 | 6 | 11 |
| 141 | Monticelli di Borgogna | 20 | 13 | 9 | 7 | 7 | 219 | Torre Pallavicina | 9 | 5 | 12 | 5 | 10 |
| 142 | Morengo | 33 | 19 | 13 | 5 | 15 | 220 | Trescore Balneàrio | 261 | 131 | 61 | 37 | 42 |
| 143 | Mornico al Sèrio | 33 | 18 | 24 | 13 | 17 | 221 | Treviglio | 496 | 252 | 251 | 146 | 160 |
| 144 | Mozzànica | 27 | 10 | 18 | 8 | 25 | 222 | Treviolo | 49 | 30 | 43 | 25 | 75 |
| 145 | Mozzo | 15 | 7 | 11 | 4 | 16 | 223 | Ubiale Clanezzo | 11 | 9 | 10 | 8 | 9 |
| 146 | Nembro | 37 | 15 | 72 | 32 | 89 | 224 | Urgnano | 75 | 40 | 52 | 31 | 43 |
| 147 | Olmo al Brembo | 5 | 2 | 4 | 2 | 3 | 225 | Valbondione | 32 | 12 | 16 | 10 | 21 |
| 148 | Oltre il Cella | 24 | 7 | 13 | 10 | 26 | 226 | Valbrembo | 5 | 1 | 12 | 8 | 10 |
| 149 | Oltressenda Alta | 6 | 3 | 1 | 1 | 1 | 227 | Valgòglio | 13 | 9 | 5 | 2 | 7 |
| 150 | Oneta | 2 | 1 | 7 | 5 | 7 | 228 | Valleve | 5 | 2 | — | — | 4 |
| 151 | Onore | 5 | 2 | 4 | 4 | 6 | 229 | Valnegrà | 4 | 1 | 8 | 3 | 3 |
| 152 | Ório al Sèrio | 4 | 2 | 3 | 1 | 10 | 230 | Valsecca | 4 | 3 | 8 | 4 | 6 |
| 153 | Ornica | 5 | 5 | 3 | 2 | 6 | 231 | Valtorta | 11 | 8 | 3 | 1 | 1 |
| 154 | Ósio Sopra | 39 | 18 | 20 | 12 | 18 | 232 | Vedeseta | 2 | 1 | 1 | — | 4 |
| 155 | Ósio Sotto | 82 | 45 | 47 | 27 | 48 | 233 | Vercurago | 6 | — | 24 | 10 | 22 |
| 156 | Pagazzano | 18 | 12 | 13 | 6 | 17 | 234 | Verdellino | 35 | 22 | 20 | 10 | 13 |
| 157 | Paladina | 34 | 14 | 17 | 12 | 22 | 235 | Verdello | 49 | 22 | 38 | 15 | 40 |
| 158 | Palazzago | 31 | 15 | 28 | 20 | 22 | 236 | Vértova | 18 | 8 | 55 | 28 | 37 |
| 159 | Palosco | 66 | 34 | 32 | 17 | 33 | 237 | Viadànica | 10 | 7 | 6 | 6 | 9 |
| 160 | Parre | 22 | 9 | 17 | 13 | 22 | 238 | Vigano San Martino | 18 | 13 | 14 | 11 | 6 |
| 161 | Parzànica | 14 | 9 | 11 | 6 | 7 | 239 | Vigolo | 12 | 7 | 6 | 5 | 11 |
| 162 | Pedrengo | 7 | 3 | 14 | 5 | 21 | 240 | Villa d'Adda | 31 | 15 | 69 | 38 | 21 |
| 163 | Pèia | — | — | 9 | 1 | 9 | 241 | Villa d'Almè | 53 | 29 | 41 | 24 | 30 |
| 164 | Piànico | 13 | 9 | 5 | 4 | 8 | 242 | Villa di Sèrio | 15 | 7 | 34 | 17 | 33 |
| 165 | Piàrio | 4 | 1 | 16 | 10 | 6 | 243 | Villa d'Ogna | 16 | 9 | 17 | 7 | 20 |
| 166 | Piazza Brembana | 1 | 1 | 2 | 1 | 3 | 244 | Villongo | 24 | 14 | 21 | 12 | 29 |
| 167 | Piazzatorre | 1 | 1 | 7 | 4 | — | 245 | Vilminore di Scalve | 36 | 23 | 20 | 6 | 20 |
| 168 | Piazzolo | 2 | 2 | 6 | 4 | — | 246 | Zandòbbio | 26 | 11 | 12 | 7 | 16 |
| 169 | Pognano | 15 | 9 | 8 | 4 | 6 | 247 | Zànica | 62 | 26 | 32 | 17 | 39 |
| 170 | Ponte Nossa | 7 | 1 | 28 | 13 | 15 | 248 | Zogno | 74 | 36 | 107 | 50 | 64 |
| 171 | Ponterànica | 47 | 24 | 31 | 21 | 30 | | | | | | | |
| 172 | Ponte San Pietro | 54 | 27 | 58 | 33 | 58 | | | | | | | |
| | | | | | | | | TOTALE | 14.164 | 7.238 | 7.004 | 3.825 | 6.492 |

Segue Tav. 167 — Movimento naturale della popolazione

LOMBARDIA

| N. d'ordine | COMUNI | Nati vivi | | Morti | | Matrimoni | N. d'ordine | COMUNI | Nati vivi | | Morti | | Matrimoni |
|----------------------|------------------------------------|-----------|-------|-------|-------|-----------|-------------|--------------------------------|-----------|-----|-------|----|-----------|
| | | MF | M | MF | M | | | | MF | M | MF | M | |
| Provincia di BRESCIA | | | | | | | | | | | | | |
| 1 | Acquafredda | 7 | 6 | 11 | 8 | 7 | 80 | Gottolengo | 63 | 37 | 39 | 26 | 26 |
| 2 | Adro | 100 | 40 | 59 | 33 | 41 | 81 | Gussago | 143 | 64 | 68 | 36 | 73 |
| 3 | Agnòsine | 39 | 23 | 9 | 7 | 17 | 82 | Idro | 20 | 15 | 12 | 6 | 14 |
| 4 | Alfianello | 13 | 8 | 19 | 9 | 19 | 83 | Incùdine | 9 | 7 | 10 | 4 | 2 |
| 5 | Anfo | 4 | 2 | 11 | 8 | 2 | 84 | Irma | 1 | — | 2 | — | 3 |
| 6 | Angolo | 41 | 22 | 18 | 11 | 20 | 85 | Iseo | 117 | 62 | 61 | 36 | 67 |
| 7 | Artogne | 38 | 23 | 24 | 12 | 30 | 86 | Isorella | 21 | 9 | 13 | 7 | 28 |
| 8 | Azzano Mella | 14 | 9 | 10 | 9 | 10 | 87 | Lavenone | 9 | 3 | 10 | 4 | 4 |
| 9 | Bagnolo Mella | 172 | 82 | 92 | 51 | 79 | 88 | Leno | 269 | 136 | 105 | 58 | 70 |
| 10 | Bagolino | 63 | 32 | 61 | 34 | 47 | 89 | Limone sul Garda | 7 | 5 | 8 | 5 | 3 |
| 11 | Barbariga | 35 | 19 | 13 | 5 | 34 | 90 | Lodrino | 19 | 13 | 4 | 3 | 8 |
| 12 | Barghe | 13 | 9 | 10 | 5 | 5 | 91 | Lograto | 38 | 22 | 22 | 13 | 22 |
| 13 | Bassano Bresciano | 22 | 14 | 15 | 8 | 17 | 92 | Lonato | 141 | 69 | 132 | 79 | 90 |
| 14 | Bedizzole | 64 | 44 | 44 | 25 | 47 | 93 | Longhena | 11 | 5 | 6 | 3 | 7 |
| 15 | Berlingo | 8 | 4 | 7 | 5 | 19 | 94 | Lösine | 6 | 2 | 7 | 3 | 8 |
| 16 | Berzo Demo | 33 | 18 | 16 | 9 | 20 | 95 | Lòzio | 3 | 1 | 10 | 7 | 10 |
| 17 | Berzo Inferiore | 16 | 7 | 15 | 7 | 17 | 96 | Lumezzane | 365 | 186 | 121 | 71 | 128 |
| 18 | Biennio | 42 | 19 | 23 | 9 | 32 | 97 | Macclodio | 11 | 4 | 6 | 2 | 6 |
| 19 | Bione | 21 | 9 | 15 | 10 | 11 | 98 | Magasa | 5 | 3 | 4 | 1 | 5 |
| 20 | Borgo San Giacomo | 31 | 18 | 51 | 29 | 51 | 99 | Mairano | 33 | 14 | 13 | 7 | 25 |
| 21 | Borgosatollo | 71 | 38 | 37 | 17 | 38 | 100 | Malegno | 23 | 9 | 13 | 7 | 11 |
| 22 | Borno | 81 | 41 | 38 | 21 | 60 | 101 | Malonno | 51 | 24 | 23 | 14 | 24 |
| 23 | Botticino | 46 | 20 | 48 | 25 | 68 | 102 | Manerba del Garda | 5 | 4 | 19 | 13 | 16 |
| 24 | Bovegno | 65 | 37 | 24 | 14 | 28 | 103 | Manèrbio | 328 | 179 | 108 | 60 | 74 |
| 25 | Bovezzo | 18 | 8 | 25 | 20 | 10 | 104 | Marcheno | 27 | 16 | 22 | 11 | 17 |
| 26 | Brandico | 11 | 6 | 3 | 2 | 10 | 105 | Marmentino | 23 | 12 | 5 | 2 | 11 |
| 27 | Braone | 8 | 5 | 9 | 5 | 9 | 106 | Marone | 51 | 27 | 19 | 9 | 32 |
| 28 | Breno | 257 | 135 | 58 | 38 | 35 | 107 | Mazzano | 70 | 29 | 37 | 22 | 38 |
| 29 | Brèscia | 4.778 | 2.452 | 2.262 | 1.286 | 1.569 | 108 | Milzano | 19 | 12 | 15 | 8 | 17 |
| 30 | Brione | 1 | — | — | — | — | 109 | Moniga del Garda | 7 | 4 | 13 | 10 | 1 |
| 31 | Caino | 10 | 1 | 13 | 8 | 10 | 110 | Monno | 11 | 6 | 4 | 3 | 11 |
| 32 | Calcinato | 101 | 38 | 65 | 33 | 70 | 111 | Monte Isola | 26 | 10 | 17 | 10 | 10 |
| 33 | Calvagense della Riviera | 26 | 10 | 15 | 7 | 22 | 112 | Monticelli Brusati | 16 | 9 | 12 | 7 | 15 |
| 34 | Calvisano | 91 | 53 | 46 | 23 | 38 | 113 | Montichiari | 385 | 189 | 125 | 78 | 119 |
| 35 | Capo di Ponte | 33 | 17 | 21 | 13 | 19 | 114 | Montirone | 26 | 18 | 7 | 4 | 18 |
| 36 | Capovalle | 5 | — | 4 | 1 | 6 | 115 | Mura | 13 | 6 | 8 | 7 | 7 |
| 37 | Capriano del Colle | 20 | 12 | 19 | 13 | 33 | 116 | Muscoline | 13 | 9 | 9 | 5 | 7 |
| 38 | Capriolo | 124 | 65 | 39 | 23 | 59 | 117 | Nave | 113 | 59 | 45 | 23 | 47 |
| 39 | Carpenèdolo | 73 | 42 | 67 | 37 | 54 | 118 | Niardo | 15 | 7 | 8 | 7 | 6 |
| 40 | Castegnato | 42 | 15 | 61 | 17 | 33 | 119 | Nuvolento | 33 | 15 | 19 | 11 | 18 |
| 41 | Castelcovati | 30 | 12 | 18 | 8 | 23 | 120 | Nuvolera | 43 | 23 | 21 | 12 | 17 |
| 42 | Castel Mella | 26 | 15 | 27 | 18 | 15 | 121 | Odolo | 18 | 9 | 12 | 6 | 8 |
| 43 | Castenedòlo | 66 | 29 | 65 | 36 | 54 | 122 | Offlaga | 29 | 15 | 25 | 18 | 42 |
| 44 | Casto | 22 | 12 | 8 | 5 | 11 | 123 | Ome | 20 | 11 | 19 | 12 | 22 |
| 45 | Castrezzato | 62 | 39 | 34 | 17 | 15 | 124 | Ono San Pietro | 12 | 5 | 3 | — | 5 |
| 46 | Cazzago San Martino | 104 | 53 | 39 | 23 | 73 | 125 | Orzinuovi | 439 | 229 | 96 | 55 | 82 |
| 47 | Cedègolo | 30 | 13 | 17 | 8 | 8 | 126 | Orzivecchi | 42 | 17 | 17 | 9 | 24 |
| 48 | Cellatica | 30 | 16 | 24 | 10 | 22 | 127 | Ospitaletto | 97 | 51 | 38 | 23 | 53 |
| 49 | Cerveno | 7 | — | 8 | 2 | 6 | 128 | Ossimo | 23 | 13 | 17 | 8 | 14 |
| 50 | Ceto | 13 | 6 | 16 | 12 | 19 | 129 | Padenghe sul Garda | 9 | 4 | 16 | 9 | 15 |
| 51 | Cevo | 21 | 10 | 16 | 14 | 7 | 130 | Paderno Franciacorta | 27 | 14 | 19 | 9 | 14 |
| 52 | Chiari | 315 | 148 | 190 | 105 | 127 | 131 | Paisco Loveno | 13 | 5 | 10 | 5 | 7 |
| 53 | Cigole | 10 | 4 | 16 | 10 | 12 | 132 | Paitone | 20 | 8 | 10 | 5 | 23 |
| 54 | Cimbergo | 10 | 5 | 7 | 5 | 7 | 133 | Palazzolo sull'Òglio | 314 | 154 | 146 | 82 | 114 |
| 55 | Cividate Camuno | 24 | 17 | 12 | 8 | 20 | 134 | Paràtico | 9 | 5 | 29 | 17 | 30 |
| 56 | Coccàglio | 55 | 29 | 34 | 20 | 37 | 135 | Paspardo | 27 | 13 | 14 | 11 | 8 |
| 57 | Collebeato | 28 | 19 | 18 | 14 | 21 | 136 | Passirano | 52 | 25 | 39 | 24 | 41 |
| 58 | Còllio | 48 | 22 | 33 | 20 | 34 | 137 | Pavone del Mella | 31 | 20 | 23 | 14 | 22 |
| 59 | Cologne | 68 | 45 | 29 | 17 | 36 | 138 | Padergnaga-Oriano | 60 | 30 | 22 | 12 | 30 |
| 60 | Comezzano-Cizzago | 28 | 16 | 12 | 9 | 20 | 139 | Pèrtica Alta | 11 | 3 | 5 | 2 | 6 |
| 61 | Concèsio | 84 | 38 | 63 | 40 | 46 | 140 | Pèrtica Bassa | 12 | 7 | 7 | 6 | 6 |
| 62 | Corte Franca | 56 | 23 | 30 | 13 | 35 | 141 | Pezzaze | 21 | 13 | 6 | 2 | 23 |
| 63 | Còrteno Golgi | 36 | 19 | 17 | 5 | 26 | 142 | Pian Camuno | 36 | 13 | 23 | 16 | 19 |
| 64 | Corzano | 25 | 15 | 10 | 8 | 17 | 143 | Pisogne | 130 | 71 | 81 | 48 | 69 |
| 65 | Darfo | 418 | 180 | 114 | 62 | 89 | 144 | Polàveno | 29 | 13 | 11 | 7 | 9 |
| 66 | Dello | 42 | 20 | 25 | 15 | 26 | 145 | Polpenazze | 10 | 6 | 17 | 12 | 9 |
| 67 | Desenzano del Garda | 268 | 134 | 130 | 67 | 114 | 146 | Pompiano | 28 | 16 | 20 | 6 | 20 |
| 68 | Èdolo | 55 | 28 | 39 | 22 | 25 | 147 | Poncarate | 23 | 8 | 21 | 8 | 33 |
| 69 | Erbusco | 89 | 45 | 44 | 25 | 61 | 148 | Ponte di Legno | 28 | 11 | 19 | 13 | 22 |
| 70 | Èsine | 39 | 18 | 35 | 14 | 26 | 149 | Ponteviso | 100 | 57 | 81 | 39 | 60 |
| 71 | Fiesse | 15 | 9 | 19 | 12 | 19 | 150 | Pontòglio | 87 | 47 | 34 | 15 | 42 |
| 72 | Flero | 25 | 12 | 22 | 15 | 29 | 151 | Pozzolengo | 17 | 10 | 17 | 8 | 21 |
| 73 | Gàmbara | 72 | 31 | 51 | 26 | 41 | 152 | Pràboino | 33 | 18 | 25 | 13 | 18 |
| 74 | Gardone Riviera | 17 | 7 | 45 | 25 | 21 | 153 | Presèglie | 18 | 11 | 9 | 1 | 7 |
| 75 | Gardone Val Tròmpa | 78 | 36 | 82 | 48 | 74 | 154 | Prèstine | 7 | 3 | 5 | 4 | 9 |
| 76 | Gargnano | 71 | 42 | 54 | 24 | 41 | 155 | Prevalle | 30 | 14 | 21 | 11 | 28 |
| 77 | Gavardo | 251 | 124 | 91 | 50 | 77 | 156 | Provàglio d'Iseo | 52 | 26 | 30 | 19 | 37 |
| 78 | Ghedì | 206 | 91 | 72 | 35 | 82 | 157 | Provàglio Val Sàbbia | 6 | 3 | 3 | 2 | 4 |
| 79 | Giànico | 9 | 3 | 11 | 5 | 16 | 158 | Puegnago | 11 | 3 | 11 | 7 | 16 |

Segue Tav. 167 — Movimento naturale della popolazione

LOMBARDIA

| N. d'ordine | COMUNI | Nati vivi | | Morti | | Matri- moni | N. d'ordine | COMUNI | Nati vivi | | Morti | | Matri- moni |
|-------------|----------------------------------|-----------|-----|-------|----|----------------|-------------|--------------------------------|-----------|-------|-------|-------|----------------|
| | | MF | M | MF | M | | | | MF | M | | | |
| 159 | Quinzano d'Òglio . . . | 80 | 45 | 36 | 27 | 43 | 184 | Temù | 14 | 5 | 12 | 4 | 5 |
| 160 | Remedello | 37 | 16 | 19 | 13 | 26 | 185 | Tignale | 7 | 5 | 16 | 11 | 11 |
| 161 | Rezzato | 83 | 43 | 83 | 52 | 61 | 186 | Törbole Casaglia | 30 | 16 | 14 | 8 | 27 |
| 162 | Roccafranca | 30 | 16 | 17 | 10 | 32 | 187 | Toscolano Maderno | 17 | 11 | 57 | 41 | 50 |
| 163 | Rodengo-Saiano | 38 | 20 | 18 | 9 | 29 | 188 | Travagliato | 189 | 95 | 76 | 48 | 68 |
| 164 | Roè Volciano | 18 | 6 | 39 | 17 | 41 | 189 | Tremosine | 17 | 11 | 24 | 16 | 25 |
| 165 | Roncadelle | 30 | 15 | 28 | 18 | 31 | 190 | Trenzano | 55 | 28 | 20 | 12 | 30 |
| 166 | Rovato | 289 | 157 | 119 | 70 | 114 | 191 | Treviso Bresciano | 16 | 9 | 6 | 1 | 4 |
| 167 | Rudiano | 40 | 18 | 32 | 18 | 20 | 192 | Urago d'Òglio | 56 | 29 | 16 | 3 | 24 |
| 168 | Sabbio Chiese | 31 | 21 | 27 | 17 | 22 | 193 | Vallio | 12 | 6 | 8 | 4 | 7 |
| 169 | Sale Marasino | 48 | 21 | 26 | 11 | 18 | 194 | Valvestino | 12 | 5 | 7 | 5 | 3 |
| 170 | Salò | 471 | 258 | 134 | 74 | 76 | 195 | Verolanuova | 101 | 54 | 65 | 40 | 48 |
| 171 | San Felice del Benaco | 17 | 9 | 20 | 8 | 18 | 196 | Verolavècchia | 29 | 17 | 32 | 20 | 43 |
| 172 | San Gervasio Bresciano | 5 | 2 | 13 | 4 | 15 | 197 | Vestone | 40 | 24 | 40 | 19 | 25 |
| 173 | San Zenò Naviglio | 10 | 7 | 23 | 12 | 21 | 198 | Veza d'Òglio | 25 | 14 | 12 | 6 | 21 |
| 174 | Sarezzo | 108 | 46 | 62 | 28 | 57 | 199 | Villa Carcina | 64 | 35 | 49 | 32 | 43 |
| 175 | Saviore dell'Adamello | 28 | 16 | 14 | 9 | 7 | 200 | Villachiana | 12 | 3 | 15 | 10 | 16 |
| 176 | Sèllero | 39 | 24 | 11 | 9 | 16 | 201 | Villanuova sul Clisi | 50 | 29 | 34 | 21 | 27 |
| 177 | Seniga | 17 | 8 | 29 | 13 | 20 | 202 | Vione | 17 | 6 | 9 | 4 | 12 |
| 178 | Serle | 38 | 21 | 29 | 18 | 31 | 203 | Visano | 19 | 7 | 9 | 4 | 11 |
| 179 | Sirmione | 13 | 7 | 19 | 8 | 35 | 204 | Vobarno | 55 | 33 | 70 | 34 | 61 |
| 180 | Soiano del Lago | 6 | 3 | 5 | — | 8 | 205 | Zone | 9 | 3 | 7 | 5 | 7 |
| 181 | Sònico | 25 | 9 | 14 | 10 | 16 | | | | | | | |
| 182 | Sulzano | 8 | 4 | 9 | 6 | 14 | | | | | | | |
| 183 | Tavernole sul Mella | 22 | 13 | 11 | 3 | 10 | | | | | | | |
| | | | | | | | | TOTALE . . . | 16.387 | 8.343 | 8.592 | 4.833 | 7.604 |

Segue Provincia di BRESCIA

| N. d'ordine | COMUNI | Nati vivi | | Morti | | Matri- moni | N. d'ordine | COMUNI | Nati vivi | | Morti | | Matri- moni |
|-------------|------------------------------------|-----------|-----|-------|----|----------------|-------------|------------------------------------|-----------|----|-------|----|----------------|
| | | MF | M | MF | M | | | | MF | M | | | |
| 1 | Alagna | 4 | 3 | 11 | 5 | 4 | 47 | Cervesina | 2 | 1 | 12 | 2 | 8 |
| 2 | Albaredo Arnaboldi | 1 | — | — | 13 | 48 | 48 | Chignola Po | 25 | 13 | 45 | 24 | 24 |
| 3 | Albonese | 1 | — | 20 | 11 | 10 | 49 | Cicognola | — | — | 23 | 12 | 9 |
| 4 | Albuzzano | 12 | 4 | 22 | 16 | 16 | 50 | Cilavegna | 25 | 10 | 62 | 37 | 28 |
| 5 | Arena Po | 8 | 4 | 38 | 21 | 12 | 51 | Codevilla | — | — | 18 | 12 | 6 |
| 6 | Badia Pavese | — | — | 7 | 2 | 5 | 52 | Confienza | 4 | 3 | 28 | 14 | 12 |
| 7 | Bagnària | 3 | — | 10 | 4 | 9 | 53 | Copiano | — | — | 10 | 5 | 11 |
| 8 | Barbianello | — | — | 17 | 9 | 11 | 54 | Corana | 3 | 1 | 19 | 10 | 6 |
| 9 | Bascapè | 5 | 3 | 10 | 6 | 12 | 55 | Cornale | 4 | 1 | 12 | 9 | 8 |
| 10 | Bastida de' Dossi | — | — | 2 | 2 | 1 | 56 | Corteolona | 14 | 9 | 15 | 6 | 13 |
| 11 | Bastida Pancarana | 4 | 1 | 14 | 7 | 7 | 57 | Corvino San Quirico | 1 | — | 12 | 7 | 14 |
| 12 | Battuda | 3 | 1 | 5 | 3 | 3 | 58 | Costa de' Nòbili | — | — | 4 | 2 | 5 |
| 13 | Belgioioso | 27 | 14 | 72 | 31 | 24 | 59 | Cozzo | 1 | 1 | 12 | 8 | 9 |
| 14 | Bereguardo | 6 | 2 | 20 | 10 | 14 | 60 | Cura Carpignano | 4 | 2 | 5 | 3 | 15 |
| 15 | Borgarello | 4 | 2 | 11 | 6 | 6 | 61 | Dorno | 24 | 14 | 51 | 25 | 20 |
| 16 | Borgo Priolo | 9 | 5 | 26 | 16 | 13 | 62 | Ferrera Erbognone | 2 | 1 | 27 | 14 | 19 |
| 17 | Borgoratto Mormorolo | — | — | 8 | 4 | 11 | 63 | Filighera | 2 | 1 | 9 | 5 | 6 |
| 18 | Borgo San Siro | 2 | 2 | 15 | 10 | 13 | 64 | Fortunago | 1 | 1 | 12 | 5 | 5 |
| 19 | Bornasco | 6 | 3 | 14 | 7 | 8 | 65 | Frascarolo | 10 | 6 | 21 | 7 | 9 |
| 20 | Bosnasco | — | — | 7 | 3 | 8 | 66 | Galliavola | 3 | 1 | 4 | 3 | 6 |
| 21 | Brallo di Pregola | 21 | 14 | 24 | 15 | 29 | 67 | Gambarana | 2 | 1 | 4 | — | 5 |
| 22 | Breme | 4 | 2 | 31 | 18 | 5 | 68 | Gambolò | 51 | 25 | 80 | 43 | 48 |
| 23 | Bressana Bottarone | 10 | 4 | 39 | 19 | 21 | 69 | Garlasco | 31 | 14 | 133 | 76 | 95 |
| 24 | Broni | 267 | 137 | 93 | 50 | 58 | 70 | Genzone | — | — | 6 | 3 | — |
| 25 | Calvignano | — | — | 1 | — | 2 | 71 | Gerenzago | 1 | 1 | 12 | 5 | 4 |
| 26 | Campospinoso | 1 | — | 5 | 1 | 5 | 72 | Giussago | 16 | 7 | 36 | 18 | 41 |
| 27 | Càndia Lomellina | 5 | 2 | 32 | 19 | 12 | 73 | Godiasco | 8 | 6 | 28 | 17 | 23 |
| 28 | Canevino | 1 | 1 | 1 | — | 3 | 74 | Golferenzo | — | — | 5 | 3 | 2 |
| 29 | Canneto Pavese | 4 | 1 | 30 | 16 | 20 | 75 | Gravellona Lomellina | 13 | 5 | 41 | 21 | 16 |
| 30 | Carbonara al Ticino | 6 | 3 | 18 | 11 | 8 | 76 | Gropello Cairoli | 23 | 11 | 48 | 27 | 28 |
| 31 | Casanova Lonati | 1 | — | 5 | 1 | — | 77 | Inverno e Monteleone (a) | 5 | 4 | 23 | 10 | 12 |
| 32 | Casatima | 7 | 3 | 8 | 7 | 5 | 78 | Landriano | 13 | 4 | 31 | 20 | 38 |
| 33 | Casè Gerola | 21 | 10 | 28 | 16 | 19 | 79 | Langosco | 4 | 2 | 23 | 13 | 4 |
| 34 | Casorate Primo | 83 | 47 | 57 | 34 | 23 | 80 | Lardirago | 4 | 3 | 16 | 8 | 8 |
| 35 | Cassolnovo | 17 | 9 | 83 | 41 | 36 | 81 | Linarolo | 5 | 3 | 15 | 9 | 29 |
| 36 | Castana | 1 | — | 15 | 5 | 11 | 82 | Lirio | — | — | 5 | 2 | 4 |
| 37 | Castèggio | 21 | 11 | 75 | 38 | 48 | 83 | Lomello | 9 | 2 | 44 | 22 | 18 |
| 38 | Castelletto di Branduzzo | 10 | 8 | 19 | 15 | 18 | 84 | Lungavilla | 12 | 9 | 34 | 17 | 13 |
| 39 | Castello d'Agogna | 2 | 1 | 4 | 3 | 7 | 85 | Maghero | 6 | 1 | 15 | 9 | 12 |
| 40 | Castelnuovo | 4 | 2 | 19 | 12 | 7 | 86 | Marcignago | 9 | 5 | 15 | 11 | 9 |
| 41 | Cava Manara | 17 | 7 | 28 | 15 | 30 | 87 | Marzano | 8 | 4 | 10 | 5 | 9 |
| 42 | Cecima | 1 | 1 | 5 | 4 | 9 | 88 | Mede | 123 | 61 | 111 | 62 | 44 |
| 43 | Ceranova | 4 | 2 | 3 | 3 | 8 | 89 | Mencònico | 6 | 2 | 6 | 3 | 14 |
| 44 | Ceretto Lomellina | — | — | 3 | 1 | 1 | 90 | Mezzana Bigli | 2 | 2 | 23 | 12 | 16 |
| 45 | Cernago | 6 | 3 | 15 | 10 | 9 | 91 | Mezzana Rabattone | 1 | 1 | 4 | 2 | 4 |
| 46 | Certosa di Pavia | 3 | 2 | 31 | 17 | 38 | 92 | Mezzanino | 3 | 2 | 24 | 13 | 8 |

(a) Nuova denominazione del comune di Inverno - D. P. R. 17-10-1961, n. 1259.

Segue Tav. 167 — Movimento naturale della popolazione

LOMBARDIA

| N. d'ordine | COMUNI | Nati vivi | | Morti | | Matri- moni | N. d'ordine | COMUNI | Nati vivi | | Morti | | Matri- moni |
|-------------|--------|-----------|---|-------|---|----------------|-------------|--------|-----------|---|-------|---|----------------|
| | | MF | M | MF | M | | | | MF | M | MF | M | |

Segue Provincia di PAVIA

| | | | | | | | | | | | | | |
|-----|----------------------------|-------|-------|-------|-----|-----|-----|--------------------------|-------|-------|-------|-------|-------|
| 93 | Miradolo Terme . . . | 9 | 4 | 35 | 14 | 19 | 143 | Santa Maria della Versa | 16 | 11 | 36 | 15 | 19 |
| 94 | Montalto Pavese . . . | 3 | — | 12 | 5 | 19 | 144 | Sant'Angelo Lomellina | 4 | 1 | 9 | 2 | 8 |
| 95 | Montebello d. Battaglia | 13 | 8 | 18 | 11 | 10 | 145 | San Zenone al Po . . | 3 | 1 | 10 | 5 | 3 |
| 96 | Montecalvo Versiggia . | 3 | 2 | 11 | 6 | 6 | 146 | Sartirana Lomellina . | 12 | 3 | 34 | 19 | 16 |
| 97 | Montescano | — | — | 7 | 3 | 6 | 147 | Scaldasole | 5 | 2 | 25 | 12 | 9 |
| 98 | Monteségale | 2 | 1 | 7 | 4 | 7 | 148 | Semiana | 6 | 4 | 5 | 3 | 7 |
| 99 | Monticelli Pavese . . . | 1 | — | 13 | 8 | 8 | 149 | Silvano Pietra | 5 | 3 | 19 | 8 | 5 |
| 100 | Montù Beccaria | 4 | — | 41 | 19 | 19 | 150 | Siziano | 20 | 9 | 9 | 5 | 17 |
| 101 | Mornico Losana | 2 | 2 | 9 | 5 | 7 | 151 | Somma | 5 | 4 | 18 | 11 | 12 |
| 102 | Mortara | 320 | 174 | 233 | 132 | 87 | 152 | Spessa | 6 | 4 | 7 | 6 | 5 |
| 103 | Nicorvo | 5 | 1 | 8 | 2 | 4 | 153 | Stradella | 187 | 99 | 136 | 82 | 66 |
| 104 | Olévano di Lomellina | 6 | 2 | 15 | 7 | 12 | 154 | Suardi | 1 | — | 9 | 4 | 8 |
| 105 | Oliva Gessi | 1 | 1 | 3 | 2 | 2 | 155 | Torrazza Coste | 9 | 4 | 20 | 13 | 14 |
| 106 | Ottobiano | 13 | 5 | 27 | 14 | 14 | 156 | Torre Beretti Castellaro | 2 | 2 | 11 | 6 | 7 |
| 107 | Palastro | 3 | 1 | 43 | 21 | 9 | 157 | Torre d'Arese | 2 | 1 | 5 | 3 | 3 |
| 108 | Pancarana | 7 | 1 | 5 | 2 | 5 | 158 | Torre de' Negri | 3 | — | 7 | 4 | 7 |
| 109 | Parona | 1 | 1 | 25 | 17 | 10 | 159 | Torre d'Isola | 8 | 6 | 14 | 8 | 5 |
| 110 | Pavia | 2.322 | 1.213 | 1.055 | 636 | 493 | 160 | Torrevècchia Pia | 12 | 6 | 21 | 14 | 9 |
| 111 | Pietra de' Giorgi | 4 | 3 | 10 | 7 | 16 | 161 | Torricella Verzate . . . | 2 | — | 11 | 9 | 8 |
| 112 | Pieve Albignola | 9 | 1 | 19 | 8 | 11 | 162 | Trovacò Sicomàrio . . . | 2 | 1 | 22 | 13 | 14 |
| 113 | Pieve del Cairo | 30 | 15 | 43 | 17 | 22 | 163 | Trivulzio | 5 | 3 | 11 | 7 | 14 |
| 114 | Pieve Porto Morone . . . | 9 | 7 | 40 | 15 | 23 | 164 | Tromello | 16 | 10 | 49 | 28 | 20 |
| 115 | Pinarolo Po | 7 | 3 | 17 | 11 | 14 | 165 | Trovo | — | — | 5 | 2 | 1 |
| 116 | Pizzale | 1 | — | 8 | 3 | 6 | 166 | Val di Nizza | 1 | 1 | 11 | 10 | 6 |
| 117 | Ponte Nizza | 7 | 6 | 16 | 7 | 7 | 167 | Valèggio Lomellina . . . | 1 | — | 4 | 1 | 3 |
| 118 | Portàlbera | 10 | 4 | 12 | 6 | 13 | 168 | Valle Lomellina | 15 | 11 | 44 | 30 | 16 |
| 119 | Rea | 1 | 1 | 9 | 3 | 5 | 169 | Valle Salimbene | 5 | 2 | 6 | 2 | — |
| 120 | Redavalle | 2 | 1 | 14 | 11 | 10 | 170 | Valverde | 1 | — | 9 | 6 | 2 |
| 121 | Retòrbido | 4 | 3 | 25 | 15 | 7 | 171 | Varzi | 35 | 20 | 49 | 29 | 41 |
| 122 | Rivanazzano | 19 | 9 | 43 | 21 | 16 | 172 | Vellezzo Lomellina . . . | 3 | 1 | 3 | 2 | — |
| 123 | Ròbbio | 21 | 11 | 67 | 31 | 45 | 173 | Vellezzo Bellini | 3 | 2 | 14 | 8 | 11 |
| 124 | Robecco Pavese | — | — | — | 7 | 5 | 174 | Verretto | — | — | 4 | 2 | 2 |
| 125 | Rocca de' Giorgi | 3 | — | 3 | 3 | 4 | 175 | Verrua Po | 2 | 2 | 15 | 5 | 7 |
| 126 | Rocca Susella | — | — | 5 | 1 | 6 | 176 | Vidugolfo | 14 | 6 | 27 | 15 | 24 |
| 127 | Rognano | 9 | — | 2 | 1 | 3 | 177 | Vigevano | 909 | 470 | 697 | 372 | 390 |
| 128 | Romagnese | 1 | 6 | 23 | 11 | 20 | 178 | Villa Biscossi | — | — | 2 | 2 | 2 |
| 129 | Roncaro | 1 | — | 1 | — | — | 179 | Villanova d'Ardenghi . . | 3 | 2 | 7 | 2 | 5 |
| 130 | Rosasco | 4 | 1 | 17 | 7 | 10 | 180 | Villantàrio | 6 | 1 | 33 | 17 | 23 |
| 131 | Rovescala | — | — | 22 | 14 | 13 | 181 | Vistarino | 1 | — | 12 | 4 | 11 |
| 132 | Ruino | 5 | 1 | 7 | 3 | 15 | 182 | Voghera | 594 | 303 | 464 | 247 | 228 |
| 133 | San Cipriano Po | 2 | 2 | 4 | 2 | 5 | 183 | Volpara | — | — | 3 | 1 | 9 |
| 134 | San Damiano al Colle . . | 5 | 3 | 18 | 10 | 10 | 184 | Zavattarello | 11 | 5 | 20 | 12 | 8 |
| 135 | San Genèsio ed Uniti . . | 3 | 2 | 14 | 7 | 14 | 185 | Zeccone | 2 | 1 | 11 | 5 | 6 |
| 136 | S. Giòrgio di Lomellina | 17 | 12 | 30 | 15 | 14 | 186 | Zeme Lomellina | 7 | 3 | 25 | 14 | 12 |
| 137 | San Martino Sicomàrio . . | 13 | 6 | 29 | 16 | 12 | 187 | Zenevredo | — | — | 10 | 7 | 3 |
| 138 | Sannazzaro de' Burgondi | 11 | 6 | 71 | 35 | 26 | 188 | Zerbo | 2 | — | 10 | 6 | 5 |
| 139 | Santa Cristina e Bissone . | 19 | 9 | 25 | 14 | 22 | 189 | Zerbolò | 7 | 2 | 17 | 14 | 14 |
| 140 | Santa Gioletta | 11 | 9 | 26 | 15 | 13 | 190 | Zinasco | 5 | 2 | 45 | 26 | 19 |
| 141 | Sant'Alèssio con Vialone | 2 | 2 | 1 | 1 | 5 | — | — | — | — | — | — | — |
| 142 | S. Margherita di Scàffora | 8 | 5 | 17 | 10 | 19 | — | — | — | — | — | — | — |
| | | | | | | | | TOTALE | 6.003 | 3.106 | 6.445 | 3.538 | 3.641 |

Provincia di CREMONA

| | | | | | | | | | | | | | |
|----|-------------------------------|-----|-----|-----|-----|----|----|----------------------------|-------|-----|-------|-----|-----|
| 1 | Acquanegra Cremonese | 19 | 10 | 17 | 8 | 14 | 25 | Castelleone | 124 | 61 | 89 | 57 | 71 |
| 2 | Agnadello | 30 | 16 | 21 | 14 | 25 | 26 | Castelverde | 16 | 13 | 45 | 25 | 41 |
| 3 | Annicco | 2 | 2 | 36 | 19 | 32 | 27 | Castelvisconti | 4 | 2 | 14 | 7 | 6 |
| 4 | Azzanello | 3 | 2 | 18 | 12 | 7 | 28 | Cella Dati | 8 | 5 | 7 | 4 | 14 |
| 5 | Bagnolo Cremasco | 23 | 11 | 21 | 13 | 22 | 29 | Chieve | 17 | 9 | 8 | 2 | 10 |
| 6 | Bonemerse | 1 | 1 | 4 | 3 | 21 | 30 | Cicognolo | 12 | 7 | 4 | 1 | 7 |
| 7 | Bordolano | 9 | 7 | 9 | 6 | 11 | 31 | Cingia de' Botti | 10 | 3 | 63 | 25 | 6 |
| 8 | Ca' d'Andrea | 15 | 7 | 13 | 6 | 15 | 32 | Corte de' Cortesi con C. | 17 | 7 | 21 | 14 | 13 |
| 9 | Calvatone | 5 | 2 | 13 | 8 | 11 | 33 | Corte de' Frati | 11 | 7 | 24 | 16 | 16 |
| 10 | Camisano | 10 | 5 | 8 | 3 | 9 | 34 | Credera Rubbiano | 25 | 12 | 17 | 9 | 21 |
| 11 | Campagnola Cremasca . . . | 6 | 1 | 4 | 2 | 3 | 35 | Crema | 784 | 426 | 374 | 211 | 200 |
| 12 | Capergnànica | 20 | 10 | 10 | 6 | 14 | 36 | Cremona | 1.639 | 827 | 1.125 | 642 | 527 |
| 13 | Cappella Cantone | 5 | 1 | 10 | 5 | 6 | 37 | Cremosano | 10 | 6 | 14 | 7 | 8 |
| 14 | Cappella de' Picenardi . . . | 10 | 2 | 5 | 4 | 7 | 38 | Crotta d'Adda | 6 | 1 | 14 | 9 | 3 |
| 15 | Capralba | 25 | 9 | 20 | 9 | 16 | 39 | Cumignano sul Naviglio . . | 7 | 5 | 5 | 1 | 2 |
| 16 | Casalbuttano ed Uniti | 55 | 36 | 73 | 39 | 45 | 40 | Deròvere | 7 | 4 | 6 | 4 | 5 |
| 17 | Casale Crem. Vidolasco . . . | 18 | 8 | 9 | 3 | 8 | 41 | Dovera | 27 | 13 | 28 | 16 | 31 |
| 18 | Casaleto Ceredano | 16 | 7 | 15 | 5 | 14 | 42 | Drizzona | 11 | 7 | 8 | 4 | 9 |
| 19 | Casaleto di Sopra | 9 | 2 | 5 | 3 | 3 | 43 | Fiesco | 4 | 3 | 14 | 7 | 9 |
| 20 | Casaleto Váprio | 6 | 2 | 6 | 3 | 4 | 44 | Formigara | 8 | 3 | 9 | 1 | 9 |
| 21 | Casalmaggiore | 301 | 143 | 197 | 107 | 98 | 45 | Gabbioneta Binanuova . . . | 6 | 4 | 18 | 9 | 10 |
| 22 | Casalmorano | 4 | 1 | 23 | 12 | 21 | 46 | Gadesco Pieve Delm. . . . | 3 | 3 | 16 | 10 | 32 |
| 23 | Casteldidone | 3 | 2 | 17 | 7 | 6 | 47 | Genivolta | 5 | 2 | 24 | 9 | 23 |
| 24 | Castel Gabbiano | 7 | 3 | 5 | 2 | 6 | 48 | Gerre de' Caprioli | 1 | 1 | 3 | 1 | 7 |

Segue Tav. 167 — Movimento naturale della popolazione

LOMBARDIA

| N. d'ordine | COMUNI | Nati vivi | | Morti | | Matrimoni | N. d'ordine | COMUNI | Nati vivi | | Morti | | Matrimoni |
|-------------|--------|-----------|---|-------|---|-----------|-------------|--------|-----------|---|-------|--|-----------|
| | | MF | M | MF | M | | | | MF | M | | | |

Segue Provincia di CREMONA

| | | | | | | | | | | | | | |
|----|------------------------------------|-----|----|----|----|----|-----|---------------------------------|-------|-------|-------|-------|-------|
| 49 | Gòmbito | 4 | 3 | 6 | — | 2 | 84 | Rivolta d'Adda | 160 | 86 | 138 | 80 | 36 |
| 50 | Grontardo | 3 | 2 | 16 | 8 | 12 | 85 | Robecco d'Oglio | 17 | 4 | 44 | 28 | 15 |
| 51 | Grumello Crem. ed U. | 13 | 7 | 25 | 11 | 16 | 86 | Romanengo | 24 | 15 | 22 | 15 | 20 |
| 52 | Gussola | 17 | 4 | 29 | 15 | 22 | 87 | Salvirola | 10 | 5 | 6 | 2 | 7 |
| 53 | Isola Dovarese | 9 | 4 | 26 | 13 | 14 | 88 | San Bassano | 7 | 5 | 47 | 37 | 14 |
| 54 | Izano | 6 | 2 | 15 | 11 | 20 | 89 | San Daniele Po | 10 | 5 | 20 | 13 | 16 |
| 55 | Madignano | 15 | 5 | 21 | 14 | 17 | 90 | San Giovanni in Croce | 51 | 28 | 39 | 21 | 12 |
| 56 | Malagnino | 5 | 1 | 6 | 3 | 8 | 91 | San Martino del Lago | 7 | 3 | 13 | 6 | 6 |
| 57 | Martignana di Po | 3 | 1 | 16 | 7 | 10 | 92 | Scandolara Ravara | 16 | 10 | 22 | 12 | 14 |
| 58 | Monte Cremasco | 8 | 4 | 4 | 2 | 11 | 93 | Scandolara Ripa d'Og. | 3 | 2 | 8 | 5 | 8 |
| 59 | Montùdine | 37 | 18 | 21 | 7 | 15 | 94 | Sergnano | 37 | 19 | 22 | 13 | 20 |
| 60 | Moscazzano | 11 | 6 | 4 | 4 | 4 | 95 | Sesto ed Uniti | 9 | 5 | 32 | 19 | 26 |
| 61 | Motta Baluffi | 21 | 10 | 15 | 10 | 12 | 96 | Solarolo Rainèrio | 9 | 5 | 15 | 6 | 10 |
| 62 | Offanengo | 46 | 28 | 30 | 17 | 26 | 97 | Soncino | 155 | 82 | 94 | 48 | 64 |
| 63 | Olmeneta | 12 | 6 | 11 | 7 | 7 | 98 | Soresina | 299 | 158 | 173 | 79 | 69 |
| 64 | Ostiano | 28 | 16 | 38 | 19 | 17 | 99 | Sospiro | 14 | 7 | 73 | 37 | 22 |
| 65 | Paderno Ponchielli | 17 | 10 | 26 | 18 | 29 | 100 | Spinadesco | 10 | 8 | 11 | 7 | 16 |
| 66 | Palazzo Pignano | 31 | 18 | 19 | 13 | 20 | 101 | Spineda | 9 | 3 | 10 | 4 | 7 |
| 67 | Pandino | 82 | 46 | 54 | 29 | 28 | 102 | Spino d'Adda | 14 | 6 | 15 | 7 | 36 |
| 68 | Pèrsico Dòsimo | 4 | 2 | 10 | 7 | 40 | 103 | Stagno Lombardo | 12 | 3 | 24 | 14 | 15 |
| 69 | Pescarolo ed Uniti | 12 | 8 | 19 | 12 | 16 | 104 | Ticengo | 9 | 5 | 7 | 2 | 5 |
| 70 | Pessina Cremonese | 8 | 5 | 15 | 9 | 18 | 105 | Torlino Vimercati (a) | 7 | 5 | 6 | 2 | 9 |
| 71 | Piadena | 20 | 8 | 54 | 23 | 24 | 106 | Tornata | 6 | 2 | 12 | 4 | 5 |
| 72 | Pianengo | 16 | 10 | 10 | 6 | 10 | 107 | Torre de' Picenardi | 9 | 5 | 18 | 12 | 17 |
| 73 | Pierànica | 10 | 5 | 6 | 4 | 11 | 108 | Torricella del Pizzo | 10 | 3 | 17 | 7 | 11 |
| 74 | Pieve d'Olmi | 13 | 7 | 13 | 10 | 23 | 109 | Trescore Cremasco | 13 | 7 | 19 | 12 | 25 |
| 75 | Pieve San Giacomo | 19 | 6 | 25 | 18 | 20 | 110 | Trigolo | 9 | 2 | 18 | 7 | 18 |
| 76 | Pizzighettone | 114 | 53 | 79 | 47 | 69 | 111 | Vaiano Cremasco | 32 | 14 | 23 | 12 | 20 |
| 77 | Pozzaglio ed Uniti | 11 | 4 | 6 | 4 | 17 | 112 | Vailate | 42 | 24 | 27 | 14 | 13 |
| 78 | Quintano | 4 | 2 | 3 | 3 | 3 | 113 | Vescovato | 39 | 15 | 50 | 29 | 31 |
| 79 | Ricengo | 20 | 11 | 10 | 5 | 8 | 114 | Volongo | 10 | 6 | 7 | 4 | 7 |
| 80 | Ripalta Arpina | 12 | 8 | 8 | 3 | 7 | 115 | Voltido | 11 | 7 | 9 | 3 | 5 |
| 81 | Ripalta Cremasca | 25 | 13 | 18 | 17 | 20 | | | | | | | |
| 82 | Ripalta Guerina | 7 | 4 | 5 | 4 | 7 | | | | | | | |
| 83 | Rivarolo del Re ed Uniti | 29 | 17 | 24 | 14 | 25 | | | | | | | |
| | | | | | | | | TOTALE | 5.126 | 2.629 | 4.237 | 2.340 | 2.705 |

Provincia di MANTOVA

| | | | | | | | | | | | | | |
|----|----------------------------------|-------|-----|-----|-----|-----|----|-----------------------------------|-------|-------|-------|-------|-------|
| 1 | Acquanegra sul Chiese | 36 | 14 | 41 | 23 | 34 | 38 | Ostiglia | 154 | 77 | 127 | 69 | 53 |
| 2 | Asola | 158 | 64 | 109 | 64 | 78 | 39 | Pegognaga | 91 | 49 | 62 | 35 | 81 |
| 3 | Bagnolo San Vito | 66 | 35 | 50 | 33 | 46 | 40 | Pieve di Coriano | 7 | 4 | 8 | 6 | 16 |
| 4 | Bigarello | 27 | 12 | 19 | 13 | 25 | 41 | Piùbega | 20 | 9 | 27 | 16 | 11 |
| 5 | Borgoforte | 45 | 24 | 31 | 18 | 48 | 42 | Poggio Rusco | 117 | 61 | 65 | 32 | 51 |
| 6 | Borgofranco sul Po | 17 | 8 | 21 | 15 | 13 | 43 | Pomponesco | 26 | 16 | 26 | 16 | 12 |
| 7 | Bòzzolo | 150 | 94 | 55 | 24 | 26 | 44 | Ponti sul Mincio | 17 | 11 | 15 | 10 | 13 |
| 8 | Canneto sull'Oglio | 36 | 16 | 45 | 19 | 42 | 45 | Porto Mantovano | 76 | 39 | 38 | 20 | 57 |
| 9 | Carbonara di Po | 14 | 4 | 16 | 5 | 18 | 46 | Quingentole | 9 | 5 | 17 | 8 | 15 |
| 10 | Casalmore | 20 | 12 | 18 | 12 | 12 | 47 | Quistello | 172 | 87 | 76 | 41 | 47 |
| 11 | Casaloldo | 21 | 11 | 15 | 6 | 16 | 48 | Redonesco | 31 | 14 | 22 | 14 | 22 |
| 12 | Casalromano | 7 | 5 | 14 | 10 | 9 | 49 | Rèvere | 37 | 21 | 38 | 22 | 28 |
| 13 | Castelbelforte | 51 | 23 | 27 | 14 | 32 | 50 | Rivarolo Mantovano | 24 | 9 | 44 | 26 | 20 |
| 14 | Castel d'Ario | 37 | 22 | 38 | 23 | 30 | 51 | Ròdigo | 61 | 34 | 81 | 46 | 45 |
| 15 | Castel Goffredo | 175 | 91 | 62 | 34 | 51 | 52 | Roncoferraro | 91 | 44 | 85 | 47 | 89 |
| 16 | Castellucchio | 56 | 35 | 42 | 26 | 53 | 53 | Roverbella | 97 | 60 | 78 | 43 | 59 |
| 17 | Castiglione delle Stiv. | 217 | 123 | 145 | 83 | 69 | 54 | Sabbioneta | 48 | 28 | 86 | 44 | 48 |
| 18 | Cavriana | 38 | 20 | 34 | 20 | 45 | 55 | San Benedetto Po | 82 | 32 | 103 | 55 | 67 |
| 19 | Ceresara | 18 | 5 | 15 | 14 | 17 | 56 | San Giacomo d. Segnate | 33 | 17 | 27 | 13 | 27 |
| 20 | Comessàggio | 22 | 10 | 18 | 12 | 19 | 57 | San Giorgio di Mantova | 40 | 22 | 28 | 19 | 12 |
| 21 | Curtatone | 63 | 36 | 71 | 35 | 64 | 58 | San Giovanni del Dosso | 17 | 5 | 17 | 7 | 12 |
| 22 | Dòsola | 40 | 22 | 48 | 25 | 27 | 59 | San Martino dall'Argine | 22 | 12 | 31 | 16 | 22 |
| 23 | Felonica | 33 | 14 | 25 | 15 | 24 | 60 | Schivenoglia | 25 | 15 | 17 | 10 | 16 |
| 24 | Gazoldo degli Ippoliti | 6 | 1 | 14 | 8 | 9 | 61 | Sèrmide | 126 | 69 | 92 | 49 | 76 |
| 25 | Gazzuolo | 34 | 18 | 32 | 19 | 30 | 62 | Serravalle a Po | 19 | 6 | 23 | 16 | 29 |
| 26 | Gòito | 94 | 45 | 71 | 41 | 53 | 63 | Solferino | 18 | 8 | 16 | 9 | 17 |
| 27 | Gonzaga | 115 | 63 | 77 | 41 | 46 | 64 | Suscinente | 23 | 11 | 36 | 18 | 27 |
| 28 | Guidizzolo | 22 | 10 | 47 | 32 | 24 | 65 | Suzzara | 264 | 123 | 167 | 92 | 114 |
| 29 | Magnacavallo | 37 | 23 | 26 | 11 | 19 | 66 | Viadana | 231 | 146 | 162 | 89 | 120 |
| 30 | Mantova | 1.500 | 784 | 807 | 468 | 446 | 67 | Villa Poma | 14 | 9 | 13 | 8 | 16 |
| 31 | Marcaria | 89 | 53 | 107 | 56 | 60 | 68 | Villimpenta | 21 | 6 | 32 | 17 | 25 |
| 32 | Mariana Mantovana | 11 | 9 | 11 | 8 | 9 | 69 | Virgilio | 50 | 24 | 40 | 30 | 43 |
| 33 | Marmirolo | 78 | 34 | 57 | 37 | 50 | 70 | Volta Mantovana | 112 | 62 | 63 | 33 | 35 |
| 34 | Médole | 24 | 13 | 36 | 18 | 30 | | | | | | | |
| 35 | Mòglia | 79 | 43 | 61 | 35 | 44 | | | | | | | |
| 36 | Monzambano | 49 | 28 | 35 | 23 | 28 | | | | | | | |
| 37 | Motteggiana | 24 | 13 | 26 | 15 | 23 | | | | | | | |
| | | | | | | | | TOTALE | 5.734 | 2.972 | 4.128 | 2.331 | 3.002 |

(a) Nuova denominazione del comune di Torlino - D. P. R. 20-1-1961, n. 96.

Segue Tav. 167 — Movimento naturale della popolazione

TRENTINO ALTO-ADIGE

| N. d'ordine | COMUNI | Nati vivi | | Morti | | Matri- moni | N. d'ordine | COMUNI | Nati vivi | | Morti | | Matri- moni |
|------------------------------|--|-----------|-------|-------|-------|----------------|-------------|--|-----------|-----|-------|----|----------------|
| | | MF | M | MF | M | | | | MF | M | MF | M | |
| TRENTINO - ALTO ADIGE | | | | | | | | | | | | | |
| Provincia di BOLZANO - BOZEN | | | | | | | | | | | | | |
| 1 | Aldino - Aldein | 27 | 17 | 8 | 5 | 6 | 62 | Parcines - Partschins | 20 | 10 | 6 | 3 | 6 |
| 2 | Andriano - Andrian | — | — | 3 | 2 | 3 | 63 | Perca - Percha | 9 | 4 | 1 | 1 | 7 |
| 3 | Anterivo - Altrei | 4 | 3 | 7 | 6 | — | 64 | Pläus - Plaus | 2 | 2 | — | — | 3 |
| 4 | Appiano - Eppan | 109 | 55 | 65 | 23 | 93 | 65 | Ponte Gardena - Waid- bruck | — | — | 1 | 1 | 1 |
| 5 | Avelengo - Haffling | 2 | 1 | 2 | 2 | 7 | 66 | Postal - Burgstall | 6 | — | 3 | 2 | 4 |
| 6 | Badia - Abtei | 36 | 17 | 15 | 6 | 7 | 67 | Prato allo Scelvio - Prad am Stilfserjoch | 14 | 7 | 17 | 11 | 4 |
| 7 | Barbiano - Barbian | 17 | 14 | 13 | 6 | 7 | 68 | Predoi - Prettau | 12 | 5 | 6 | 2 | 4 |
| 8 | Bolzano - Bozen | 2.528 | 1.316 | 782 | 470 | 710 | 69 | Pröves - Proveis | 1 | — | 3 | 2 | 1 |
| 9 | Bränes - Prags | 11 | 4 | 2 | 1 | 4 | 70 | Racines - Ratschings | 38 | 19 | 20 | 15 | 13 |
| 10 | Brènnero - Brenner | 26 | 15 | 7 | 6 | 9 | 71 | Rasun Anterselva - Ra- sen Antholz | 29 | 15 | 11 | 6 | 7 |
| 11 | Bressanone - Brixen | 738 | 364 | 189 | 112 | 137 | 72 | Renon - Ritten | 74 | 33 | 42 | 24 | 30 |
| 12 | Bronzolo - Branzoll | 10 | 6 | 8 | 4 | 11 | 73 | Rifiano - Riffian | 5 | 4 | 11 | 7 | 49 |
| 13 | Brunico - Bruneck | 535 | 268 | 85 | 42 | 36 | 74 | Rio di Pusteria - Mühl- bach | 17 | 11 | 17 | 9 | 7 |
| 14 | Caines - Kuens | 3 | — | — | — | — | 75 | Rodengo - Rodeneck | 3 | 1 | 5 | 3 | 9 |
| 15 | Caldaro - Kaltern | 84 | 47 | 43 | 26 | 36 | 76 | Salorno - Salurn | 17 | 9 | 28 | 14 | 12 |
| 16 | Campo di Trens - Fre- ienfeld | 14 | 8 | 16 | 9 | 134 | 77 | San Cándido - Innichen | 206 | 92 | 48 | 26 | 9 |
| 17 | Campo Tures - Sand in Taufers | 40 | 18 | 24 | 9 | 20 | 78 | San Felice - St. Felix | 2 | — | 8 | 6 | 4 |
| 18 | Castelbello Ciàrdes - Ka- stebell Tschars | 23 | 12 | 10 | 6 | 17 | 79 | San Genesio Atesino - Jenesien | 21 | 11 | 8 | 5 | 20 |
| 19 | Castelrotto - Kastelruth | 82 | 45 | 41 | 24 | 36 | 80 | San Leonardo in Passi- ria - St. Leonard in Passeier | 33 | 15 | 12 | 9 | 21 |
| 20 | Cèrmes - Tschermes | 248 | 122 | 7 | 5 | 4 | 81 | San Lorenzo di Sebato - St. Lorenzen | 31 | 12 | 14 | 8 | 8 |
| 21 | Chiènes - Kiens | 23 | 9 | 17 | 10 | 20 | 82 | San Martino in Badia - St. Martin in Enneberg | 41 | 20 | 28 | 14 | 8 |
| 22 | Chiusa - Klausen (a) | 37 | 21 | 30 | 14 | 22 | 83 | San Martino in Passiria - St. Martin in Passeier | 53 | 29 | 15 | 9 | 19 |
| 23 | Cornedo all'Isarco - Kar- neid | 33 | 15 | 24 | 16 | 18 | 84 | San Pancrazio - St. Pan- kraz | 15 | 7 | 12 | 8 | 14 |
| 24 | Cortaccia - Kurtatsch | 24 | 13 | 9 | 6 | 8 | 85 | S. Cristina Valgardena St. Christina in Gröden | 10 | 6 | 12 | 5 | 10 |
| 25 | Cortina all'Adige - Kur- ting | 5 | 2 | 4 | 2 | — | 86 | Sarentino - Sarntal | 97 | 37 | 43 | 27 | 34 |
| 26 | Corvara in Badia - Cor- vara | 7 | 1 | 6 | 5 | 4 | 87 | Scena - Schöna | 30 | 19 | 15 | 6 | 6 |
| 27 | Curon Venosta - Graui- ni V. | 18 | 7 | 18 | 12 | 8 | 88 | Selva dei Molini - Mühl- wald | 33 | 16 | 17 | 12 | 12 |
| 28 | Dobbiaco - Toblach | 11 | 6 | 15 | 12 | 21 | 89 | Selva di Val Gardena - Wolkenstein in Gröden | 15 | 10 | 11 | 7 | 10 |
| 29 | Egna - Neumarkt | 15 | 8 | 23 | 11 | 13 | 90 | Senale - U. L. Frau im Walde | 2 | 2 | 4 | 2 | 6 |
| 30 | Fälzes - Pfalzen | 30 | 19 | 5 | 2 | 1 | 91 | Senales - Schnals | 18 | 8 | 14 | 9 | 7 |
| 31 | Fiè - Völs | 24 | 12 | 16 | 10 | 23 | 92 | Sesto - Sexten | 5 | 3 | 11 | 8 | 11 |
| 32 | Fortezza - Franzensfeste | 2 | 1 | 10 | 6 | 7 | 93 | Silandro - Schlanders | 233 | 111 | 53 | 28 | 14 |
| 33 | Fünes - Villnöss | 20 | 11 | 8 | 3 | 16 | 94 | Sluderno - Schluderns | 2 | 1 | 15 | 11 | 9 |
| 34 | Gais - Gais | 16 | 12 | 6 | 4 | 7 | 95 | Stalvio - Stilfs | 18 | 8 | 15 | 11 | 14 |
| 35 | Gargazzone - Gargazon | 2 | 2 | 8 | 4 | 2 | 96 | Terento - Terenten | 41 | 15 | 10 | 7 | 7 |
| 36 | Glorenza - Glurns | 3 | 1 | 4 | 2 | 1 | 97 | Terlano - Terlan | 8 | 4 | 20 | 13 | 17 |
| 37 | Laces - Latsch | 38 | 22 | 19 | 10 | 23 | 98 | Termeno - Tramin | 36 | 19 | 21 | 10 | 11 |
| 38 | Lagundo - Algund | 10 | 5 | 16 | 8 | 14 | 99 | Tesimo - Tisens | 9 | 3 | 16 | 12 | 3 |
| 39 | Lajòn - Lajen | 3 | 3 | 15 | 9 | 9 | 100 | Tires - Tiers | 10 | 5 | 7 | 3 | 3 |
| 40 | Läives - Leifers | 29 | 15 | 46 | 29 | 46 | 101 | Tirolo - Tirol | 16 | 7 | 16 | 9 | 11 |
| 41 | Lana - Lana | 15 | 8 | 53 | 29 | 44 | 102 | Trödena - Truden | 7 | 3 | 11 | 7 | 3 |
| 42 | Lasa - Laas | 39 | 24 | 26 | 16 | 25 | 103 | Tubre - Taufers im Mün- sterhale | 10 | 4 | 6 | 3 | 7 |
| 43 | Lauregno - Laurein | 4 | 1 | 2 | 1 | 1 | 104 | Ultimo - Ulten | 52 | 32 | 21 | 11 | 9 |
| 44 | Lusòn - Lusen | 15 | 12 | 5 | 2 | 4 | 105 | Vadena - Pfatten | 1 | 1 | 4 | 2 | 3 |
| 45 | Magrè all'Adige - Mar- greid | 13 | 7 | 10 | 7 | 4 | 106 | Valdaora - Olang | 17 | 5 | 17 | 7 | 4 |
| 46 | Malles Venosta - Mals | 247 | 122 | 48 | 34 | 26 | 107 | Val di Vize - Pfitsch | 16 | 9 | 24 | 13 | 11 |
| 47 | Marebbe - Enneberg | 26 | 16 | 22 | 10 | 9 | 108 | Valle Aurina - Ahrntal | 105 | 49 | 28 | 13 | 35 |
| 48 | Marlengo - Marling | 7 | 3 | 11 | 7 | 9 | 109 | Valle di Casies - Gsies | 32 | 18 | 13 | 8 | 5 |
| 49 | Martello - Martell | 17 | 10 | 6 | 2 | 6 | 110 | Vandòies - Vintl | 15 | 9 | 18 | 14 | 8 |
| 50 | Mèltina - Mòlten | 20 | 10 | 7 | 3 | 8 | 111 | Varna - Vharn | 7 | 4 | 17 | 10 | 103 |
| 51 | Merano - Meran | 845 | 403 | 385 | 212 | 268 | 112 | Velturmo - Faldthurns (b) | 27 | 9 | 12 | 7 | 7 |
| 52 | Monguelfo - Welsberg | 8 | 2 | 12 | 6 | 6 | 113 | Verano - Vöran | 6 | 3 | 3 | 2 | 7 |
| 53 | Montagna - Montan | 19 | 10 | 18 | 9 | 8 | 114 | Villabassa - Niederdorf | 3 | 2 | 8 | 4 | 5 |
| 54 | Moso in Passiria - Moos in Passeier | 45 | 20 | 12 | 7 | 16 | 115 | Villandro - Villanders | 27 | 10 | 8 | 4 | 8 |
| 55 | Nalles - Nals | 1 | — | 7 | 5 | 4 | 116 | Vipiteno - Sterzing | 170 | 94 | 48 | 28 | 16 |
| 56 | Naturno - Naturns | 22 | 11 | 27 | 12 | 14 | | | | | | | |
| 57 | Naz Sciaèves - Natz- Schabs | 2 | — | 6 | 6 | 2 | | | | | | | |
| 58 | Nova Levante - Welsch- nofen | 26 | 13 | 22 | 12 | 13 | | | | | | | |
| 59 | Nova Ponente - Deutsch- nofen | 50 | 34 | 20 | 9 | 18 | | | | | | | |
| 60 | Ora - Auer | 4 | 4 | 8 | 6 | 12 | | | | | | | |
| 61 | Ortisei - St. Ulrich | 13 | 5 | 23 | 9 | 23 | | | | | | | |
| | TOTALE | 8.052 | 4.064 | 3.210 | 1.843 | 2.736 | | | | | | | |

(a) Cfr. la seguente nota (b).

(b) Nuovo comune ricostituito il 23-1-1961 col territorio (pop. res. 1388) staccato dal comune di Chiusa - L. R. 5-11-1960, n. 20.

Segue Tav. 167 — Movimento naturale della popolazione

TRENTINO - ALTO ADIGE

| N. d'ordine | COMUNI | Nati vivi | | Morti | | Matri- moni | N. d'ordine | COMUNI | Nati vivi | | Morti | | Matri- moni |
|---------------------|-------------------------------|-----------|-----|-------|-----|----------------|-------------|-------------------------------|-----------|-----|-------|-----|----------------|
| | | MF | M | MF | M | | | | MF | M | | | |
| Provincia di TRENTO | | | | | | | | | | | | | |
| 1 | Ala | 113 | 52 | 76 | 51 | 58 | 80 | Faedo | 3 | 1 | 10 | 8 | 4 |
| 2 | Albiano | 4 | 3 | 8 | 7 | 21 | 81 | Fai della Paganella | 3 | 1 | 10 | 7 | 4 |
| 3 | Aldeno | 20 | 8 | 14 | 6 | 19 | 82 | Faver | 5 | 2 | 6 | 5 | 2 |
| 4 | Amblar. | — | — | 5 | 5 | 1 | 83 | Fiavè | 7 | 4 | 10 | 3 | 9 |
| 5 | Andalo | 2 | 1 | 8 | 4 | 3 | 84 | Fiera di Primiero | 1 | — | 5 | 3 | 4 |
| 6 | Arco | 147 | 76 | 200 | 147 | 65 | 85 | Fierozzo | — | — | 3 | 1 | 7 |
| 7 | Avio | 30 | 17 | 42 | 19 | 37 | 86 | Flavon | 1 | — | 6 | 1 | 3 |
| 8 | Banco | — | — | 2 | 2 | 1 | 87 | Folgaria | 15 | 5 | 41 | 18 | 26 |
| 9 | Baselga di Pinè | 14 | 6 | 41 | 20 | 106 | 88 | Fondo | 5 | 3 | 22 | 13 | 1 |
| 10 | Baselga di Vezzano | — | — | 1 | 1 | 1 | 89 | Fornace | 7 | 1 | 9 | 7 | 11 |
| 11 | Bedollo | 19 | 9 | 16 | 8 | 17 | 90 | Frassilongo | 3 | 2 | 7 | 4 | 6 |
| 12 | Bersone | 2 | 2 | 3 | 1 | 4 | 91 | Garniga | 5 | 3 | 1 | 1 | 5 |
| 13 | Besenello | 7 | 3 | 12 | 7 | 2 | 92 | Giovo | 22 | 10 | 19 | 13 | 18 |
| 14 | Bezzecca | 3 | 2 | 7 | 5 | 5 | 93 | Giustino | 2 | 2 | 4 | 2 | 3 |
| 15 | Bieno | 3 | 1 | 7 | 4 | 2 | 94 | Gràuno | 3 | 1 | 2 | 1 | 3 |
| 16 | Blèggio Inferiore | — | — | 8 | 5 | 5 | 95 | Grigno | 5 | 2 | 33 | 18 | 21 |
| 17 | Blèggio Superiore | 45 | 16 | 25 | 8 | 21 | 96 | Grümes | 5 | 3 | 5 | 3 | 6 |
| 18 | Bocenago | 2 | 1 | 1 | — | — | 97 | Imer | 11 | 8 | 10 | 7 | 7 |
| 19 | Bolbeno | — | — | 2 | — | 2 | 98 | Isera | 1 | 1 | 18 | 8 | 10 |
| 20 | Bondo | 3 | 1 | 8 | 3 | 5 | 99 | Ivano-Fracena | 3 | 1 | 2 | — | 2 |
| 21 | Bondone | 8 | 1 | 12 | 9 | 13 | 100 | Lardaro | — | — | 2 | 2 | — |
| 22 | Borgo Valsugana | 319 | 172 | 75 | 38 | 24 | 101 | Lasino | 4 | 2 | 11 | 7 | 6 |
| 23 | Bosentino | — | — | 9 | 6 | 1 | 102 | Lavarone | 2 | 1 | 16 | 7 | 12 |
| 24 | Breguzzo | 2 | 2 | 6 | 6 | 6 | 103 | Lavis | 85 | 49 | 46 | 28 | 28 |
| 25 | Brentonico | 20 | 7 | 40 | 24 | 29 | 104 | Lèvico | 151 | 83 | 69 | 35 | 29 |
| 26 | Brèsimo | 2 | 1 | 3 | 2 | 1 | 105 | Lisignago | 1 | — | 2 | — | 2 |
| 27 | Brez | 13 | 7 | 13 | 7 | 5 | 106 | Livo | 9 | 3 | 8 | 4 | 1 |
| 28 | Brione | 1 | 1 | — | — | — | 107 | Lomaso | 6 | 2 | 22 | 15 | 7 |
| 29 | Caderzone | — | — | 5 | 3 | 3 | 108 | Lona-Lasès | 3 | 2 | 7 | 4 | 7 |
| 30 | Cagnò | 3 | 2 | 2 | — | — | 109 | Luserna | 3 | 1 | 9 | 3 | 3 |
| 31 | Calavino | 4 | 3 | 7 | 5 | 7 | 110 | Malè | 8 | 5 | 26 | 15 | 9 |
| 32 | Calcerànica al Lago | 1 | — | 5 | 3 | 9 | 111 | Malosco | — | — | 1 | 1 | — |
| 33 | Càldes | 7 | 5 | 10 | 3 | 5 | 112 | Massimeno | 4 | 2 | 8 | 2 | 1 |
| 34 | Caldonazzo | 11 | 5 | 27 | 15 | 12 | 113 | Mazzin | 4 | 2 | 8 | 2 | 1 |
| 35 | Calliano | 1 | 1 | 5 | 2 | 9 | 114 | Mezzana | 11 | 5 | 11 | 6 | 4 |
| 36 | Campitello di Fassa | 8 | 2 | 7 | 5 | 6 | 115 | Mezzano | 22 | 9 | 14 | 9 | 13 |
| 37 | Campodenno | 7 | 2 | 9 | 5 | 10 | 116 | Mezzocorona | 4 | 4 | 25 | 18 | 31 |
| 38 | Canal San Bovo | 17 | 8 | 29 | 20 | 14 | 117 | Mezzolombardo | 239 | 138 | 52 | 23 | 28 |
| 39 | Canazei | 11 | 5 | 13 | 4 | 7 | 118 | Moena | 28 | 17 | 23 | 17 | 15 |
| 40 | Capriana | 12 | 8 | 4 | 3 | 8 | 119 | Molina di Ledro | 12 | 7 | 19 | 11 | 13 |
| 41 | Carano | 6 | 4 | 11 | 8 | 6 | 120 | Malveno | 6 | 4 | 12 | 5 | 4 |
| 42 | Carisolo | 6 | 3 | 4 | 3 | 6 | 121 | Monclàsico | 8 | 5 | 11 | 4 | 5 |
| 43 | Carzano | 3 | 1 | 4 | 4 | — | 122 | Montagne | — | — | 3 | 1 | 2 |
| 44 | Casez | — | — | 3 | 2 | 1 | 123 | Mori | 40 | 18 | 58 | 31 | 47 |
| 45 | Castel Condino | 1 | 1 | 9 | 3 | — | 124 | Nago-Törbole | 3 | 3 | 18 | 9 | 33 |
| 46 | Castelfondo | 3 | 1 | 10 | 5 | 9 | 125 | Nanno | 7 | 5 | 3 | 3 | 4 |
| 47 | Castello di Fiemme | 6 | 5 | 20 | 11 | 11 | 126 | Nave San Rocco | 2 | 1 | 8 | 4 | 5 |
| 48 | Castello Tesino | 8 | 4 | 27 | 12 | 12 | 127 | Nogaredo | 1 | 1 | 22 | 10 | 7 |
| 49 | Castelnuovo | 10 | 6 | 5 | 4 | 3 | 128 | Nomi | 5 | 2 | 11 | 5 | 7 |
| 50 | Cavalese | 271 | 135 | 59 | 29 | 35 | 129 | Novaledo | 5 | 2 | 11 | 5 | 7 |
| 51 | Cavareno | 8 | 4 | 9 | 4 | 5 | 130 | Ospedaletto | 2 | — | 5 | 5 | 4 |
| 52 | Cavedago | 5 | 3 | 4 | 2 | 5 | 131 | Ossana | 13 | 6 | 9 | 1 | 4 |
| 53 | Cavèdine | 39 | 22 | 28 | 12 | 18 | 132 | Padergnone | 5 | 4 | 6 | 1 | 3 |
| 54 | Cavizzana | 1 | 1 | 5 | 3 | 5 | 133 | Palù del Fersina | 1 | 1 | 7 | 3 | 1 |
| 55 | Cembra | 25 | 13 | 19 | 15 | 8 | 134 | Panchià | 1 | — | 10 | 5 | — |
| 56 | Centa San Nicolò | — | — | 10 | 7 | 10 | 135 | Pannone | 10 | 5 | 13 | 4 | 15 |
| 57 | Cimego | 1 | — | 11 | 3 | 4 | 136 | Pèio | 25 | 11 | 20 | 13 | 11 |
| 58 | Cimone | 4 | 1 | 8 | 5 | 2 | 137 | Pellizzano | 7 | 3 | 8 | 6 | 6 |
| 59 | Cinte Tesino | 2 | 1 | 6 | 3 | 3 | 138 | Pelugo | 2 | — | 5 | 3 | 4 |
| 60 | Cis | — | — | 6 | 2 | 1 | 139 | Pèrgine Valsugana | 53 | 28 | 188 | 111 | 70 |
| 61 | Civezzano | 10 | 5 | 22 | 14 | 19 | 140 | Pieve di Bono | 8 | 5 | 11 | 5 | 5 |
| 62 | Cles | 538 | 269 | 78 | 48 | 21 | 141 | Pieve di Ledro | 4 | 2 | 5 | 2 | 7 |
| 63 | Cloz | 11 | 4 | 8 | 1 | 7 | 142 | Pieve Tesino | 3 | 3 | 18 | 10 | 5 |
| 64 | Commezzadura | 12 | 6 | 8 | 5 | 9 | 143 | Pinzolo | 6 | 3 | 15 | 10 | 14 |
| 65 | Concei | 2 | 1 | 6 | 4 | 8 | 144 | Pomarolo | — | — | 7 | 4 | 4 |
| 66 | Condino | 2 | 2 | 11 | 9 | 8 | 145 | Pozza di Fassa | 10 | 4 | 10 | 4 | 9 |
| 67 | Còredo | 11 | 7 | 8 | 4 | 11 | 146 | Preasa | 1 | 1 | 7 | 2 | 5 |
| 68 | Croviana | 3 | 2 | 3 | 1 | 1 | 147 | Predazzo | 37 | 16 | 49 | 24 | 24 |
| 69 | Cùnevo | — | — | 4 | — | 3 | 148 | Preore | — | — | 7 | 4 | 1 |
| 70 | Daiano | 3 | 2 | 8 | 5 | — | 149 | Prezzo | 1 | 1 | 4 | — | 4 |
| 71 | Dàmbel | 3 | 1 | 6 | 2 | 5 | 150 | Rabbi | 10 | 4 | 18 | 9 | 10 |
| 72 | Daone | 7 | 3 | 12 | 7 | 3 | 151 | Ràgoli | — | — | 13 | 7 | 4 |
| 73 | Darè | 2 | 1 | 1 | 1 | 1 | 152 | Revò | 14 | 7 | 13 | 6 | 6 |
| 74 | Denno | 9 | 5 | 7 | 3 | 5 | 153 | Riva | 283 | 147 | 129 | 77 | 66 |
| 75 | Dimaro | 8 | 4 | 5 | 4 | 5 | 154 | Romallo | 3 | 2 | 7 | 5 | 6 |
| 76 | Don | — | — | 1 | 1 | 2 | 155 | Romeno | 3 | 1 | 10 | 5 | 6 |
| 77 | Dorsino | 2 | — | 3 | 1 | 3 | 156 | Roncegno | 17 | 11 | 28 | 15 | 24 |
| 78 | Drena | 1 | 1 | 6 | 4 | 3 | 157 | Ronchi Valsugana | 2 | 1 | 5 | 3 | 6 |
| 79 | Dro | 19 | 9 | 24 | 11 | 16 | 158 | Roncane | 7 | 5 | 18 | 12 | 12 |

Segue Tav. 167 — Movimento naturale della popolazione

TRENTINO-ALTO ADIGE — VENETO

| N. d'ordine | COMUNI | | | | Matri- moni | N. d'ordine | COMUNI | | | | Matri- moni |
|---------------------------|---------------------------------|-------|-------|-------|----------------|-------------|--------------------|----------------------------|-------|-------|----------------|
| | Nati vivi | | Morti | | | | Nati vivi | | Morti | | |
| | MF | M | MF | M | | | MF | M | MF | M | |
| Segue Provincia di TRENTO | | | | | | | | | | | |
| 159 | Ronzone | 1 | — | 9 | 2 | 195 | Terzolas | 5 | 3 | 3 | 2 |
| 160 | Roverè della Luna | 19 | 10 | 13 | 9 | 196 | Tèsero | 14 | 6 | 29 | 14 |
| 161 | Rovereto | 1.182 | 592 | 274 | 144 | 172 | 197 | Tiarno di Sopra | 4 | 3 | 3 |
| 162 | Ruffrè | 4 | 2 | 7 | 3 | 6 | 198 | Tiarno di Sotto | 3 | 1 | 8 |
| 163 | Rumo | 7 | 3 | 12 | 7 | 6 | 199 | Tione di Trento | 260 | 131 | 44 |
| 164 | Sagron Mis | 1 | — | 5 | 4 | 2 | 200 | Ton | 5 | 4 | 11 |
| 165 | Samone | 1 | — | 7 | 3 | 3 | 201 | Tonadico | 3 | 2 | 8 |
| 166 | San Lorenzo in Banale | 10 | 3 | 9 | 4 | 26 | 202 | Torcegno | 12 | 5 | 11 |
| 167 | San Michele all'Adige | 3 | — | 13 | 8 | 13 | 203 | Trambilleno | — | — | 20 |
| 168 | Sant'Orsola | 5 | 3 | 8 | 5 | 3 | 204 | Transacqua | 76 | 43 | 15 |
| 169 | Sanzeno | 1 | — | 1 | 1 | 1 | 205 | Trento | 2.041 | 1.050 | 783 |
| 170 | Sarnònico | 6 | 6 | 4 | 1 | 3 | 205 | Tres | 3 | 2 | 6 |
| 171 | Scurelle | 10 | 6 | 11 | 6 | 11 | 207 | Tuenno | 23 | 12 | 16 |
| 172 | Segonzano | 22 | 10 | 16 | 6 | 10 | 208 | Valda | — | — | 5 |
| 173 | Sfruz | — | — | 7 | 4 | 1 | 209 | Vallfloriana | 10 | 6 | 18 |
| 174 | Siror | 2 | — | 9 | 5 | 11 | 210 | Vallarsa | 2 | 2 | 19 |
| 175 | Smarano | — | — | 3 | 1 | 2 | 211 | Varena | 10 | 5 | 9 |
| 176 | Soraga | 2 | 1 | 6 | 4 | 2 | 212 | Vattaro | 2 | — | 3 |
| 177 | Sover | 11 | 5 | 12 | 7 | 9 | 213 | Vermiglio | 44 | 22 | 25 |
| 178 | Spera | 5 | 5 | 5 | 3 | 3 | 214 | Vervò | 9 | 2 | 6 |
| 179 | Spiazzo | — | — | 22 | 11 | 6 | 215 | Vezzano | 5 | 4 | 20 |
| 180 | Spormaggiore | 11 | 7 | 14 | 8 | 5 | 216 | Vignola-Falesina | — | — | 1 |
| 181 | Sporminore | 10 | 7 | 10 | 6 | 4 | 217 | Vigo di Fassa | 16 | 8 | 8 |
| 182 | Sténico | 4 | 1 | 18 | 11 | 5 | 218 | Vigolo Baselga | — | — | 6 |
| 183 | Storo | 27 | 12 | 26 | 11 | 32 | 219 | Vigolo Vattaro | 6 | 4 | 17 |
| 184 | Strembo | 7 | 2 | 8 | 2 | 4 | 220 | Vigo Rendena | 4 | 2 | 5 |
| 185 | Strigno | 4 | 2 | 16 | 9 | 11 | 221 | Villa Agnedo | 5 | 3 | 5 |
| 186 | Tàio | 9 | 6 | 27 | 17 | 14 | 222 | Villa Lagarina | — | — | 23 |
| 187 | Tassullo | 9 | 2 | 19 | 11 | 11 | 223 | Villa Rendena | 4 | 1 | 7 |
| 188 | Telve | 14 | 8 | 13 | 6 | 9 | 224 | Volano | 5 | 2 | 16 |
| 189 | Telve di Sopra | 6 | 5 | 5 | 3 | 6 | 225 | Zambana | 1 | — | 3 |
| 190 | Tenna | — | — | 9 | 5 | 6 | 226 | Ziano di Fiemme | 4 | 2 | 10 |
| 191 | Tenno | — | — | 11 | 7 | 16 | 227 | Zuclo | — | — | 1 |
| 192 | Terlago | 5 | 2 | 11 | 4 | 13 | | | | | |
| 193 | Terragnolo | 1 | — | 20 | 13 | 12 | | | | | |
| 194 | Tettes | 3 | 1 | 4 | 1 | 4 | | | | | |
| | TOTALE | 7.181 | 3.673 | 4.467 | 2.471 | 2.945 | | | | | |

VENETO

Provincia di VERONA

| | | | | | | | | | | | | | |
|----|----------------------------------|-----|-----|-----|----|----|----|----------------------------------|-----|-----|-----|-----|-----|
| 1 | Affi | 12 | 4 | 12 | 8 | 4 | 35 | Fumane | 22 | 14 | 29 | 17 | 21 |
| 2 | Albaredo d'Adige | 40 | 20 | 33 | 12 | 51 | 36 | Garda | 16 | 8 | 20 | 7 | 13 |
| 3 | Angiari | 21 | 9 | 17 | 10 | 26 | 37 | Gazzo Veronese | 58 | 28 | 52 | 28 | 61 |
| 4 | Árcole | 54 | 22 | 39 | 18 | 42 | 38 | Grezzana | 93 | 43 | 35 | 21 | 52 |
| 5 | Badia Calavena | 32 | 12 | 17 | 9 | 25 | 39 | Illasi | 39 | 16 | 29 | 16 | 30 |
| 6 | Bardolino | 45 | 23 | 33 | 19 | 29 | 40 | Isola della Scala | 302 | 151 | 94 | 47 | 88 |
| 7 | Belfiore | 18 | 10 | 22 | 10 | 31 | 41 | Isola Rizza | 35 | 12 | 19 | 12 | 25 |
| 8 | Bevilacqua | 10 | 6 | 14 | 6 | 20 | 42 | Lavagno | 36 | 18 | 21 | 12 | 30 |
| 9 | Bonavigo | 34 | 15 | 22 | 12 | 17 | 43 | Lazise | 42 | 20 | 47 | 26 | 51 |
| 10 | Boschi Sant'Anna | 25 | 16 | 9 | 4 | 20 | 44 | Legnago | 536 | 281 | 236 | 126 | 166 |
| 11 | Bosco Chiesanuova | 31 | 14 | 25 | 13 | 38 | 45 | Malcésine | 14 | 7 | 33 | 20 | 25 |
| 12 | Bovolone | 246 | 133 | 70 | 39 | 86 | 46 | Marano di Valpolicella | 20 | 13 | 19 | 10 | 14 |
| 13 | Brentino Belluno | 13 | 6 | 10 | 4 | 15 | 47 | Mezzane di Sotto | 18 | 5 | 19 | 10 | 16 |
| 14 | Brenzono | 19 | 7 | 25 | 9 | 22 | 48 | Minerbe | 61 | 33 | 26 | 14 | 31 |
| 15 | Bussolengo | 796 | 418 | 141 | 80 | 57 | 49 | Montecchia di Crosara | 42 | 16 | 29 | 17 | 21 |
| 16 | Buttapietra | 37 | 15 | 19 | 11 | 17 | 50 | Monteforte d'Alpone | 35 | 17 | 57 | 27 | 48 |
| 17 | Caldiero | 33 | 15 | 24 | 17 | 24 | 51 | Mozzecane | 36 | 18 | 29 | 17 | 21 |
| 18 | Caprino Veronese | 94 | 41 | 95 | 58 | 59 | 52 | Negrar | 200 | 113 | 190 | 90 | 65 |
| 19 | Casaleone | 79 | 39 | 51 | 29 | 33 | 53 | Nogara | 222 | 113 | 93 | 51 | 54 |
| 20 | Castagnaro | 52 | 31 | 52 | 22 | 50 | 54 | Nogarole Rocca | 32 | 15 | 22 | 13 | 22 |
| 21 | Castel d'Azzano | 27 | 17 | 32 | 18 | 18 | 55 | Oppeano | 75 | 36 | 41 | 23 | 54 |
| 22 | Castelnuovo di Verona | 47 | 25 | 60 | 33 | 43 | 56 | Palù | 24 | 13 | 1 | — | 12 |
| 23 | Cavaion Veronese | 26 | 15 | 17 | 9 | 22 | 57 | Pastrengo | 17 | 8 | 16 | 9 | 16 |
| 24 | Cazzano di Tramigna | 19 | 12 | 14 | 9 | 20 | 58 | Pescantina | 46 | 23 | 61 | 28 | 59 |
| 25 | Cerea | 123 | 65 | 117 | 64 | 83 | 59 | Peschiera del Garda | 91 | 48 | 57 | 33 | 59 |
| 26 | Cerro Veronese | 7 | 3 | 5 | 1 | 14 | 60 | Povegliano Veronese | 63 | 30 | 39 | 18 | 40 |
| 27 | Cologna Veneta | 193 | 95 | 128 | 69 | 89 | 61 | Pressana | 36 | 16 | 15 | 8 | 36 |
| 28 | Colognola ai Colli | 43 | 21 | 55 | 29 | 38 | 62 | Rivoli Veronese | 37 | 20 | 8 | 4 | 11 |
| 29 | Concamarise | 12 | 5 | 9 | 5 | 5 | 63 | Roncà | 34 | 18 | 26 | 15 | 45 |
| 30 | Costermano | 18 | 7 | 19 | 10 | 21 | 64 | Ronco all'Adige | 63 | 33 | 42 | 28 | 54 |
| 31 | Dolcè | 19 | 6 | 20 | 13 | 17 | 65 | Roverchiara | 33 | 15 | 33 | 19 | 25 |
| 32 | Erbè | 16 | 5 | 18 | 8 | 8 | 66 | Roveredo di Guà | 25 | 15 | 10 | 6 | 15 |
| 33 | Erbezzo | 11 | 5 | 8 | 4 | 6 | 67 | Roverè Veronese | 33 | 18 | 19 | 14 | 19 |
| 34 | Ferrara di Monte Baldo | — | — | 3 | 2 | 9 | 68 | Salizzole | 34 | 16 | 28 | 10 | 43 |

Segue Tav. 167 — Movimento naturale della popolazione

VENETO

| N. d'ordine | COMUNI | Nati vivi | | Morti | | Matrimoni | N. d'ordine | COMUNI | Nati vivi | | Morti | | Matrimoni |
|-------------|-----------------------------------|-----------|-----|-------|----|-----------|-------------|---------------------------------|-----------|-------|-------|-------|-----------|
| | | MF | M | MF | M | | | | MF | M | MF | M | |
| 69 | San Bonifacio | 744 | 392 | 158 | 90 | 92 | 85 | Terrazzo | 38 | 18 | 29 | 13 | 25 |
| 70 | San Giovanni Lupatone | 60 | 24 | 42 | 24 | 63 | 86 | Torri del Benaco | 10 | 8 | 19 | 9 | 22 |
| 71 | San Giovanni Lupatone | 81 | 41 | 94 | 49 | 113 | 87 | Tregnago | 48 | 27 | 87 | 44 | 44 |
| 72 | Sanguinetto | 31 | 19 | 46 | 16 | 33 | 88 | Trevezzuolo | 25 | 13 | 26 | 15 | 26 |
| 73 | S. Martino Buon Albergo | 70 | 34 | 43 | 22 | 61 | 89 | Valèggio sul Mincio | 166 | 85 | 82 | 44 | 66 |
| 74 | San Mauro di Saline | 7 | 2 | 7 | 3 | 6 | 90 | Velo Veronese | 19 | 11 | 8 | 3 | 14 |
| 75 | San Pietro di Morùbio | 27 | 11 | 23 | 13 | 27 | 91 | Verona | 4.750 | 2.448 | 2.335 | 1.310 | 1.797 |
| 76 | San Pietro in Cariano | 79 | 42 | 40 | 25 | 47 | 92 | Veronella | 49 | 23 | 32 | 16 | 41 |
| 77 | S. Ambrògio di Valpolic. | 64 | 28 | 66 | 42 | 52 | 93 | Vestenanova | 33 | 15 | 25 | 15 | 43 |
| 78 | Sant'Anna d'Alfaedo | 25 | 8 | 20 | 11 | 28 | 94 | Vigàsio | 59 | 33 | 27 | 16 | 53 |
| 79 | San Zeno di Montagna | 7 | 2 | 6 | 3 | 13 | 95 | Villa Bartolomea | 70 | 39 | 58 | 25 | 69 |
| 80 | Selva di Progno | 24 | 11 | 16 | 10 | 29 | 96 | Villafranca di Verona | 208 | 118 | 159 | 93 | 151 |
| 81 | Soave | 77 | 35 | 89 | 48 | 42 | 97 | Zèvio | 139 | 68 | 111 | 64 | 75 |
| 82 | Sommacampagna | 41 | 26 | 46 | 31 | 63 | 98 | Zimella | 52 | 34 | 19 | 10 | 31 |
| 83 | Sona | 45 | 19 | 59 | 35 | 52 | | | | | | | |
| 84 | Sorgà | 27 | 9 | 30 | 15 | 28 | | TOTALE | 11.797 | 6.030 | 6.532 | 3.570 | 5.619 |

Segue Provincia di VERONA

Provincia di VICENZA

| | | | | | | | | | | | | | |
|----|-----------------------------------|-------|-----|-----|-----|-----|-----|----------------------------------|-------|-----|-----|-----|-----|
| 1 | Agugliaro | 14 | 7 | 12 | 7 | 14 | 57 | Marostica | 318 | 163 | 168 | 76 | 91 |
| 2 | Albèrone | 26 | 20 | 13 | 8 | 20 | 58 | Mason Vicentino | 9 | 5 | 22 | 13 | 22 |
| 3 | Alonte | 1 | 1 | 1 | — | 4 | 59 | Milvena | 8 | 5 | 20 | 12 | 22 |
| 4 | Altavilla Vicentina | 3 | 2 | 22 | 12 | 30 | 60 | Montebello Vicentino | 44 | 25 | 52 | 21 | 39 |
| 5 | Altissimo | 4 | 2 | 17 | 11 | 20 | 61 | Montecchio Maggiore | 457 | 244 | 137 | 79 | 100 |
| 6 | Arcugnano | 13 | 8 | 27 | 14 | 57 | 62 | Montecchio Precalcino | 16 | 9 | 44 | 30 | 34 |
| 7 | Arsiero | 15 | 10 | 29 | 13 | 29 | 63 | Monte di Malo | 29 | 19 | 19 | 7 | 33 |
| 8 | Arzignano | 390 | 184 | 152 | 93 | 130 | 64 | Montegalda | 21 | 9 | 11 | 5 | 31 |
| 9 | Asiago | 162 | 91 | 67 | 39 | 51 | 65 | Montegaldeffa | 26 | 15 | 14 | 8 | 12 |
| 10 | Asigliano Veneto | 4 | 3 | 10 | 8 | 11 | 66 | Monteviale | 3 | 1 | 11 | 8 | 10 |
| 11 | Barbarano Vicentino | 25 | 16 | 19 | 14 | 21 | 67 | Monticello Conte Otto | 11 | 4 | 24 | 11 | 51 |
| 12 | Bassano del Grappa | 1.369 | 697 | 341 | 178 | 259 | 68 | Montorso Vicentino | 10 | 2 | 18 | 10 | 17 |
| 13 | Bolzano Vicentino | 7 | 4 | 15 | 7 | 42 | 69 | Mossano | 15 | 7 | 20 | 11 | 12 |
| 14 | Breganze | 7 | 6 | 57 | 21 | 53 | 70 | Mussolente | 18 | 9 | 43 | 26 | 42 |
| 15 | Brèndola | 17 | 5 | 34 | 16 | 29 | 71 | Nanto | 20 | 9 | 10 | 5 | 19 |
| 16 | Bressanvido | 5 | — | 15 | 5 | 22 | 72 | Nogarola Vicentino | 6 | 2 | 12 | 8 | 8 |
| 17 | Brogliano | 2 | — | 17 | 12 | 27 | 73 | Nove | 22 | 13 | 18 | 9 | 35 |
| 18 | Caldogno | 30 | 15 | 26 | 14 | 57 | 74 | Noventa Vicentina | 243 | 122 | 97 | 34 | 67 |
| 19 | Caltrano | 16 | 11 | 12 | 6 | 12 | 75 | Orgiano | 2 | — | 27 | 16 | 18 |
| 20 | Calvene | 2 | 1 | 10 | 5 | 13 | 76 | Pedemonte | 6 | 6 | 14 | 7 | 7 |
| 21 | Camisano Vicentino | 57 | 31 | 44 | 23 | 54 | 77 | Pianezze | 1 | — | 7 | 2 | 10 |
| 22 | Campiglia dei Bèrici | 19 | 9 | 13 | 6 | 13 | 78 | Piovene Rocchette | 28 | 15 | 30 | 10 | 42 |
| 23 | Campolongo sul Brenta | — | — | 8 | 6 | 5 | 79 | Poiana Maggiore | 45 | 29 | 29 | 14 | 38 |
| 24 | Carrè | 6 | 2 | 25 | 13 | 21 | 80 | Pösina | 4 | 2 | 17 | 5 | 13 |
| 25 | Cartigliano | 16 | 7 | 12 | 6 | 24 | 81 | Pove del Grappa | 2 | 2 | 21 | 11 | 16 |
| 26 | Cassola | 36 | 20 | 31 | 14 | 33 | 82 | Pozzoleone | 21 | 14 | 16 | 11 | 20 |
| 27 | Castegnero | 13 | 3 | 14 | 4 | 25 | 83 | Quinto Vicentino | 7 | 2 | 14 | 10 | 26 |
| 28 | Castelgomberto | 27 | 14 | 18 | 12 | 31 | 84 | Recoaro Terme | 67 | 38 | 55 | 26 | 74 |
| 29 | Chiampo | 112 | 54 | 53 | 27 | 65 | 85 | Roana | 24 | 12 | 50 | 22 | 41 |
| 30 | Chiappano | 4 | 2 | 10 | 6 | 13 | 86 | Romano d'Ezzelino | 44 | 26 | 33 | 13 | 48 |
| 31 | Cismon del Grappa | 6 | 2 | 19 | 12 | 11 | 87 | Rosà | 81 | 37 | 89 | 36 | 79 |
| 32 | Cogollo del Cèngio | 32 | 21 | 25 | 15 | 22 | 88 | Rossano Veneto | 15 | 11 | 41 | 26 | 46 |
| 33 | Conco | 16 | 5 | 28 | 14 | 26 | 89 | Rotzo | 5 | 1 | 4 | 2 | 8 |
| 34 | Cornedo Vicentino | 8 | 7 | 50 | 28 | 72 | 90 | Salcedo | 2 | — | 6 | 5 | 8 |
| 35 | Costabissara | 15 | 7 | 18 | 11 | 23 | 91 | Sandrigo | 522 | 265 | 79 | 43 | 55 |
| 36 | Creazzo | 7 | 6 | 18 | 12 | 48 | 92 | San Germano dei Bèrici | 13 | 7 | 15 | 9 | 14 |
| 37 | Crespadoro | 16 | 12 | 22 | 10 | 22 | 93 | San Nazario | 3 | 2 | 17 | 10 | 20 |
| 38 | Dueville | 13 | 4 | 55 | 25 | 85 | 94 | San Pietro Mussolino | 5 | 3 | 9 | 5 | 10 |
| 39 | Ènego | 41 | 21 | 38 | 27 | 21 | 95 | Santorso | 1 | — | 33 | 14 | 29 |
| 40 | Fara Vicentino | 10 | 6 | 33 | 21 | 30 | 96 | San Vito di Leguzzano | 32 | 17 | 16 | 7 | 20 |
| 41 | Foza | 14 | 7 | 7 | 4 | 10 | 97 | Sarcado | 12 | 9 | 22 | 16 | 33 |
| 42 | Gàllio | 31 | 15 | 25 | 16 | 13 | 98 | Sarego | 16 | 8 | 22 | 13 | 24 |
| 43 | Gambellara | 27 | 11 | 23 | 8 | 24 | 99 | Schiavon | 2 | 2 | 14 | 10 | 14 |
| 44 | Gambugliano | 5 | 1 | 5 | 4 | 7 | 100 | Schio | 603 | 328 | 421 | 227 | 228 |
| 45 | Grancona | 15 | 8 | 10 | 8 | 20 | 101 | Solagna | 4 | 1 | 12 | 5 | 21 |
| 46 | Grisignano di Zocco | 30 | 14 | 14 | 7 | 32 | 102 | Sossano | 20 | 8 | 26 | 13 | 46 |
| 47 | Grumolo delle Abbadesse | 23 | 10 | 11 | 9 | 26 | 103 | Sovizzo | 13 | 7 | 24 | 13 | 19 |
| 48 | Isola Vicentina | 54 | 28 | 47 | 30 | 36 | 104 | Tezze sul Brenta | 47 | 23 | 45 | 24 | 31 |
| 49 | Laghi | 4 | 3 | 3 | 1 | 5 | 105 | Thiene | 1.377 | 712 | 256 | 146 | 118 |
| 50 | Lastebasse | — | — | 4 | 2 | 1 | 106 | Tonezza del Cimone | 6 | 5 | 8 | 4 | 6 |
| 51 | Longare | 18 | 8 | 19 | 11 | 57 | 107 | Torrebelvicino | 9 | 5 | 24 | 12 | 33 |
| 52 | Lonigo | 393 | 206 | 172 | 95 | 87 | 108 | Torri di Quartesolo | 16 | 6 | 18 | 8 | 35 |
| 53 | Lugo di Vicenza | 11 | 5 | 33 | 17 | 48 | 109 | Tretto | 14 | 8 | 10 | 5 | 22 |
| 54 | Lusiana | 19 | 8 | 23 | 11 | 43 | 110 | Trissino | 18 | 12 | 41 | 23 | 61 |
| 55 | Malo | 148 | 80 | 72 | 37 | 71 | 111 | Valdagno | 780 | 411 | 262 | 138 | 237 |
| 56 | Marano Vicentino | 28 | 16 | 38 | 22 | 46 | 112 | Valdastico | 19 | 10 | 22 | 10 | 15 |

Segue Tav. 167 — Movimento naturale della popolazione

VENETO

| N. d'ordine | COMUNI | Nati vivi | | Morti | | Matri- moni | N. d'ordine | COMUNI | Nati vivi | | Morti | | Matri- moni |
|-------------|-------------------------|-----------|-------|-------|-----|----------------|-------------|----------------------|-----------|-------|-------|-------|----------------|
| | | MF | M | MF | M | | | | MF | M | MF | M | |
| 113 | Valli del Pasubio . . . | 26 | 11 | 27 | 14 | 42 | 119 | Zanè | 7 | 5 | 18 | 10 | 21 |
| 114 | Valstagna | 5 | 1 | 34 | 12 | 21 | 120 | Zermeghedo | 5 | 3 | 8 | 2 | 7 |
| 115 | Velo d'Àstico | 8 | 4 | 29 | 16 | 40 | 121 | Zovencedo | 5 | 3 | 6 | 4 | 9 |
| 116 | Vicenza | 3.293 | 1.684 | 1.108 | 606 | 853 | 122 | Zugliano | 32 | 15 | 29 | 14 | 42 |
| 117 | Villaga | 25 | 11 | 17 | 6 | 15 | | | | | | | |
| 118 | Villaverla | 15 | 7 | 13 | 7 | 44 | | TOTALE | 11.969 | 6.187 | 5.814 | 3.092 | 5.395 |

Segue Provincia di VICENZA

| | | | | | | | | | | | | | |
|-----|-------------------------|-------|-------|-------|-----|-----|-----|----------------------|--------|-------|-------|-------|-------|
| 113 | Valli del Pasubio . . . | 26 | 11 | 27 | 14 | 42 | 119 | Zanè | 7 | 5 | 18 | 10 | 21 |
| 114 | Valstagna | 5 | 1 | 34 | 12 | 21 | 120 | Zermeghedo | 5 | 3 | 8 | 2 | 7 |
| 115 | Velo d'Àstico | 8 | 4 | 29 | 16 | 40 | 121 | Zovencedo | 5 | 3 | 6 | 4 | 9 |
| 116 | Vicenza | 3.293 | 1.684 | 1.108 | 606 | 853 | 122 | Zugliano | 32 | 15 | 29 | 14 | 42 |
| 117 | Villaga | 25 | 11 | 17 | 6 | 15 | | | | | | | |
| 118 | Villaverla | 15 | 7 | 13 | 7 | 44 | | TOTALE | 11.969 | 6.187 | 5.814 | 3.092 | 5.395 |

Provincia di BELLUNO

| | | | | | | | | | | | | | |
|----|-------------------------------|-----|-----|-----|-----|-----|----|----------------------------|-------|-------|-------|-------|-------|
| 1 | Agordo | 49 | 25 | 32 | 18 | 19 | 37 | Perarolo di Cadore . . . | 2 | 2 | 6 | 3 | 6 |
| 2 | Alano di Piave | 22 | 11 | 29 | 14 | 23 | 38 | Pieve d'Alpago | 24 | 11 | 20 | 8 | 13 |
| 3 | Alleghe | 23 | 17 | 18 | 8 | 10 | 39 | Pieve di Cadore | 196 | 102 | 87 | 43 | 22 |
| 4 | Arsiè | 42 | 25 | 38 | 15 | 27 | 40 | Ponte nelle Alpi | 68 | 36 | 36 | 20 | 42 |
| 5 | Auronzo di Cadore (a) | 108 | 59 | 75 | 44 | 18 | 41 | Puos d'Alpago | 29 | 11 | 19 | 12 | 6 |
| 6 | Belluno | 854 | 453 | 541 | 301 | 214 | 42 | Quero | 26 | 14 | 28 | 16 | 17 |
| 7 | Borca di Cadore | 9 | 6 | 5 | 3 | — | 43 | Rivamonte | 14 | 7 | 22 | 9 | 6 |
| 8 | Calalzo di Cadore | 20 | 11 | 17 | 8 | 22 | 44 | Rocca Pietore | 19 | 12 | 24 | 13 | 42 |
| 9 | Castellavazzo | 13 | 6 | 11 | 6 | 20 | 45 | San Gregorio nelle Alpi | 17 | 9 | 15 | 11 | 11 |
| 10 | Cencenighe | 16 | 11 | 14 | 7 | 8 | 46 | San Nicolò di Comelico | 4 | 1 | 7 | 2 | 4 |
| 11 | Cesiomaggiore | 33 | 20 | 32 | 14 | 26 | 47 | San Pietro di Cadore | 32 | 19 | 32 | 19 | 20 |
| 12 | Chies d'Alpago | 16 | 10 | 14 | 9 | 10 | 48 | Santa Giustina | 54 | 28 | 47 | 25 | 33 |
| 13 | Cibiana | 3 | 1 | 12 | 5 | 4 | 49 | San Tomaso | 18 | 6 | 17 | 10 | 12 |
| 14 | Colle Santa Lucia | 13 | 7 | 8 | 5 | 6 | 50 | Santo Stéfano di Cadore | 16 | 9 | 38 | 19 | 18 |
| 15 | Comelico Superiore | 26 | 11 | 45 | 21 | 16 | 51 | San Vito di Cadore . . . | 11 | 6 | 12 | 9 | 11 |
| 16 | Cortina d'Ampezzo | 136 | 73 | 71 | 45 | 54 | 52 | Sappada | 9 | 5 | 8 | 5 | 7 |
| 17 | Danta | 3 | — | 7 | 3 | 3 | 53 | Sédico | 49 | 22 | 57 | 30 | 44 |
| 18 | Domègge di Cadore | 12 | 8 | 24 | 14 | 22 | 54 | Selva di Cadore | 8 | 4 | 15 | 9 | 6 |
| 19 | Falcade | 30 | 16 | 22 | 12 | 26 | 55 | Seren del Grappa | 23 | 11 | 25 | 14 | 12 |
| 20 | Farra d'Alpago | 33 | 16 | 26 | 12 | 23 | 56 | Sospirolo | 36 | 17 | 35 | 16 | 26 |
| 21 | Feltre | 574 | 293 | 372 | 213 | 156 | 57 | Sovèzene | 3 | 2 | 2 | — | 4 |
| 22 | Fonza | 46 | 18 | 62 | 27 | 26 | 58 | Sovramonte | 23 | 14 | 19 | 16 | 9 |
| 23 | Forno di Canale | 20 | 13 | 18 | 14 | 7 | 59 | Taibon | 21 | 9 | 23 | 15 | 20 |
| 24 | Forno di Zoldo | 13 | 8 | 33 | 21 | 24 | 60 | Tambre | 26 | 14 | 14 | 7 | 12 |
| 25 | Gosaldo | 24 | 11 | 22 | 9 | 23 | 61 | Trichiana | 35 | 18 | 25 | 10 | 30 |
| 26 | Lamon | 89 | 48 | 53 | 28 | 47 | 62 | Vallada | 9 | 6 | 14 | 6 | 3 |
| 27 | La Valle | 12 | 10 | 15 | 10 | 10 | 63 | Valle di Cadore | 5 | 1 | 24 | 9 | 9 |
| 28 | Lentia | 20 | 13 | 14 | 6 | 30 | 64 | Vas | 12 | 2 | 10 | 8 | 5 |
| 29 | Limana | 30 | 10 | 22 | 8 | 27 | 65 | Vigo di Cadore | 12 | 8 | 20 | 8 | 11 |
| 30 | Livinalfongo d. Col di Lana | 15 | 7 | 19 | 12 | 12 | 66 | Vodo Cadore | 8 | 4 | 8 | 7 | 4 |
| 31 | Longarone | 36 | 18 | 29 | 15 | 37 | 67 | Voltago | 16 | 9 | 4 | 3 | 11 |
| 32 | Lorenzago di Cadore | 3 | 1 | 9 | 3 | 1 | 68 | Zoldo Alto | 9 | 6 | 16 | 7 | 6 |
| 33 | Lozzo di Cadore | 14 | 5 | 14 | 10 | 8 | 69 | Zoppè di Cadore | 1 | — | 5 | 2 | 1 |
| 34 | Mel | 77 | 44 | 45 | 24 | 49 | | | | | | | |
| 35 | Ospitale di Cadore | 1 | 1 | 4 | 2 | 5 | | | | | | | |
| 36 | Pedavena | 34 | 17 | 41 | 20 | 30 | | TOTALE | 3.304 | 1.728 | 2.547 | 1.377 | 1.526 |

Provincia di TREVISO

| | | | | | | | | | | | | | |
|----|--------------------------------|-----|-----|-----|-----|-----|----|---------------------------------|-----|-----|-----|----|-----|
| 1 | Altivole | 73 | 31 | 40 | 18 | 38 | 25 | Crocetta del Montello | 72 | 36 | 49 | 30 | 38 |
| 2 | Arcade | 27 | 12 | 12 | 8 | 12 | 26 | Farra di Soligo | 91 | 42 | 64 | 34 | 42 |
| 3 | Àsolo | 173 | 78 | 66 | 37 | 66 | 27 | Follina | 36 | 11 | 17 | 10 | 35 |
| 4 | Borso del Grappa | 30 | 13 | 47 | 22 | 20 | 28 | Fontanelle | 76 | 40 | 40 | 25 | 43 |
| 5 | Breda di Piave | 72 | 36 | 36 | 20 | 56 | 29 | Fonte | 33 | 18 | 30 | 15 | 22 |
| 6 | Caerano di San Marco | 60 | 34 | 37 | 20 | 39 | 30 | Fregona | 37 | 21 | 24 | 16 | 25 |
| 7 | Cappella Maggiore | 51 | 23 | 19 | 9 | 34 | 31 | Gaiarine | 73 | 39 | 38 | 14 | 54 |
| 8 | Carbonera | 75 | 50 | 24 | 18 | 55 | 32 | Giavera del Montello | 49 | 31 | 22 | 10 | 32 |
| 9 | Casale sul Sile | 73 | 30 | 27 | 15 | 37 | 33 | Gòdega di Sant'Urbano | 46 | 21 | 35 | 21 | 28 |
| 10 | Casier | 17 | 9 | 9 | 3 | 15 | 34 | Gorgo al Monticano | 43 | 19 | 24 | 11 | 33 |
| 11 | Castelcuoco | 12 | 7 | 14 | 6 | 8 | 35 | Istrana | 94 | 41 | 38 | 16 | 47 |
| 12 | Castelfranco Veneto | 836 | 443 | 265 | 146 | 164 | 36 | Lòria | 68 | 31 | 52 | 30 | 64 |
| 13 | Castello di Gòdega | 33 | 21 | 19 | 11 | 40 | 37 | Mansù | 66 | 26 | 33 | 13 | 41 |
| 14 | Cavaso del Tomba | 34 | 21 | 22 | 9 | 21 | 38 | Mareno di Piave | 64 | 28 | 41 | 27 | 54 |
| 15 | Cessalto | 58 | 29 | 22 | 12 | 41 | 39 | Maser | 70 | 35 | 34 | 12 | 37 |
| 16 | Chiarano | 42 | 19 | 19 | 16 | 37 | 40 | Maserada sul Piave | 68 | 26 | 47 | 30 | 50 |
| 17 | Cimadolmo | 44 | 22 | 23 | 14 | 20 | 41 | Meduna di Livenza | 35 | 19 | 10 | 4 | 23 |
| 18 | Cison di Valmarino | 16 | 11 | 33 | 15 | 22 | 42 | Miane | 30 | 16 | 25 | 15 | 18 |
| 19 | Codognè | 62 | 33 | 34 | 20 | 42 | 43 | Mogliano Veneto | 151 | 68 | 130 | 61 | 146 |
| 20 | Colle Umberto | 43 | 26 | 16 | 8 | 29 | 44 | Monastier di Treviso | 93 | 50 | 21 | 16 | 28 |
| 21 | Conegliano | 768 | 384 | 244 | 143 | 233 | 45 | Monfumo | 16 | 6 | 12 | 5 | 10 |
| 22 | Cordignano | 41 | 20 | 79 | 42 | 57 | 46 | Montebelluna | 484 | 236 | 170 | 90 | 150 |
| 23 | Cornuda | 52 | 26 | 31 | 15 | 28 | 47 | Morgano | 38 | 17 | 29 | 10 | 36 |
| 24 | Crespano del Grappa | 127 | 66 | 69 | 38 | 27 | 43 | Moriago | 28 | 14 | 21 | 10 | 11 |

(a) Nuova denominazione del comune di Auronzo - D. P. R. 16-1-1961, n. 13.

Segue Tav. 167 — Movimento naturale della popolazione

VENETO

| N. d'ordine | COMUNI | Nati vivi | | Morti | | Matri- moni | N. d'ordine | COMUNI | Nati vivi | | Morti | | Matri- moni |
|----------------------------|-----------------------------------|-----------|-----|-------|-----|----------------|-------------|-------------------------------------|-----------|-------|-------|-------|----------------|
| | | MF | M | MF | M | | | | MF | M | | | |
| Segue Provincia di TREVISO | | | | | | | | | | | | | |
| 49 | Motta di Livenza | 345 | 183 | 127 | 73 | 77 | 74 | San Polo di Piave | 62 | 38 | 27 | 13 | 36 |
| 50 | Nervesa della Battaglia | 73 | 37 | 50 | 26 | 48 | 75 | Santa Lucia di Piave | 47 | 24 | 42 | 22 | 35 |
| 51 | Oderzo | 345 | 188 | 173 | 104 | 123 | 76 | San Vendemiano | 47 | 25 | 43 | 21 | 58 |
| 52 | Ormelle | 36 | 19 | 18 | 9 | 29 | 77 | S. Zenone degli Ezzelini | 44 | 17 | 36 | 18 | 43 |
| 53 | Orsago | 35 | 11 | 16 | 5 | 28 | 78 | Sarmeola | 30 | 20 | 21 | 9 | 36 |
| 54 | Paderno del Grappa | 6 | 2 | 13 | 7 | 8 | 79 | Segusino | 19 | 11 | 21 | 10 | 19 |
| 55 | Paese | 136 | 72 | 59 | 31 | 83 | 80 | Sernaglia della Battaglia | 47 | 24 | 32 | 12 | 34 |
| 56 | Pederobba | 111 | 67 | 77 | 38 | 33 | 81 | Silea | 83 | 37 | 26 | 16 | 46 |
| 57 | Pieve di Soligo | 207 | 108 | 65 | 40 | 49 | 82 | Spresiano | 78 | 32 | 55 | 28 | 61 |
| 58 | Ponte di Piave | 74 | 36 | 39 | 20 | 66 | 83 | Susegana | 93 | 54 | 51 | 30 | 69 |
| 59 | Ponzano Veneto | 60 | 23 | 36 | 19 | 27 | 84 | Tarzo | 34 | 23 | 54 | 33 | 42 |
| 60 | Portobuffolà | 6 | 3 | 5 | 3 | 7 | 85 | Trevignano | 84 | 44 | 47 | 26 | 58 |
| 61 | Possagno | 16 | 6 | 14 | 8 | 21 | 86 | Treviso | 2.096 | 1.048 | 1.037 | 602 | 649 |
| 62 | Povegliano | 48 | 24 | 22 | 7 | 28 | 87 | Valdobbiadene | 188 | 98 | 160 | 82 | 66 |
| 63 | Preganziol | 90 | 42 | 32 | 14 | 43 | 88 | Vazzola | 83 | 49 | 54 | 27 | 46 |
| 64 | Quinto di Treviso | 65 | 36 | 25 | 12 | 50 | 89 | Vedelago | 140 | 58 | 70 | 34 | 87 |
| 65 | Refrantolo | 15 | 11 | 8 | 5 | 10 | 90 | Vidor | 29 | 17 | 25 | 16 | 20 |
| 66 | Resana | 53 | 27 | 43 | 21 | 44 | 91 | Villorba | 121 | 61 | 58 | 34 | 79 |
| 67 | Revine Lago | 7 | 4 | 17 | 8 | 6 | 92 | Vittorio Veneto | 584 | 314 | 331 | 171 | 218 |
| 68 | Riese Pio X | 84 | 44 | 42 | 22 | 64 | 93 | Volpago del Montello | 102 | 50 | 68 | 38 | 46 |
| 69 | Roncade | 157 | 90 | 55 | 32 | 102 | 94 | Zenson di Piave | 20 | 10 | 15 | 4 | 19 |
| 70 | Salgarida | 67 | 33 | 28 | 16 | 41 | 95 | Zero Branco | 91 | 43 | 47 | 29 | 57 |
| 71 | San Biagio di Callalta | 139 | 70 | 53 | 25 | 95 | | | | | | | |
| 72 | San Fior | 57 | 27 | 38 | 20 | 37 | | | | | | | |
| 73 | San Pietro di Feletto | 46 | 29 | 31 | 19 | 41 | | | | | | | |
| | | | | | | | | TOTALE | 11.080 | 5.624 | 5.639 | 3.049 | 5.192 |

Provincia di VENEZIA

| | | | | | | | | | | | | | |
|----|-----------------------------------|-----|-----|-----|-----|-----|----|----------------------------------|--------|-------|-------|-------|-------|
| 1 | Annone Veneto | 43 | 18 | 28 | 18 | 46 | 24 | Mirano | 932 | 479 | 243 | 126 | 167 |
| 2 | Campagna Lupa | 55 | 36 | 19 | 9 | 37 | 25 | Musile di Piave | 158 | 75 | 34 | 24 | 78 |
| 3 | Campolongo Maggiore | 140 | 75 | 48 | 23 | 65 | 26 | Noale | 591 | 285 | 115 | 71 | 105 |
| 4 | Camponogara | 114 | 59 | 29 | 16 | 65 | 27 | Noventa di Piave | 85 | 47 | 29 | 13 | 51 |
| 5 | Càorle | 195 | 101 | 39 | 25 | 115 | 28 | Pianiga | 88 | 41 | 35 | 24 | 55 |
| 6 | Cavarzere | 406 | 221 | 157 | 88 | 183 | 29 | Portogruaro | 545 | 282 | 198 | 107 | 193 |
| 7 | Ceggia | 65 | 37 | 24 | 13 | 49 | 30 | Pramaggiore | 50 | 26 | 24 | 13 | 25 |
| 8 | Chioggia | 958 | 508 | 405 | 212 | 403 | 31 | Quarto d'Altino | 69 | 38 | 13 | 6 | 39 |
| 9 | Cinto Caomaggiore | 24 | 12 | 13 | 7 | 17 | 32 | Salzano | 42 | 25 | 48 | 24 | 64 |
| 10 | Cona | 45 | 29 | 28 | 17 | 42 | 33 | San Donà di Piave | 851 | 451 | 270 | 159 | 223 |
| 11 | Concordia Sagittaria | 124 | 70 | 47 | 28 | 93 | 34 | S. Michele al Tagliam. | 136 | 66 | 71 | 38 | 124 |
| 12 | Dolo | 577 | 291 | 330 | 190 | 91 | 35 | Santa Maria di Sala | 95 | 47 | 62 | 33 | 86 |
| 13 | Eraclea | 216 | 112 | 55 | 35 | 101 | 36 | Santo Stino di Livenza | 171 | 77 | 49 | 30 | 88 |
| 14 | Fiesso d'Artico | 59 | 28 | 20 | 12 | 34 | 37 | Scorzò | 123 | 63 | 60 | 30 | 115 |
| 15 | Fossalta di Piave | 58 | 30 | 30 | 16 | 34 | 38 | Spinea | 76 | 42 | 42 | 20 | 54 |
| 16 | Fossalta di Portogruaro | 52 | 27 | 38 | 20 | 41 | 39 | Strà | 39 | 20 | 27 | 18 | 45 |
| 17 | Fossò | 60 | 29 | 37 | 23 | 27 | 40 | Teglio Veneto | 22 | 11 | 25 | 14 | 20 |
| 18 | Gruaro | 29 | 16 | 26 | 14 | 26 | 41 | Torre di Mosto | 48 | 24 | 26 | 16 | 49 |
| 19 | Iésole | 305 | 155 | 109 | 75 | 146 | 42 | Venezia | 6.045 | 3.107 | 3.043 | 1.628 | 2.731 |
| 20 | Marcon | 41 | 23 | 22 | 11 | 36 | 43 | Vigonovo | 100 | 53 | 35 | 21 | 70 |
| 21 | Martellago | 34 | 17 | 48 | 23 | 81 | | | | | | | |
| 22 | Mèolo | 89 | 51 | 32 | 18 | 48 | | | | | | | |
| 23 | Mira | 336 | 171 | 120 | 65 | 261 | | | | | | | |
| | | | | | | | | TOTALE | 14.291 | 7.375 | 6.153 | 3.373 | 6.423 |

Provincia di PADOVA

| | | | | | | | | | | | | | |
|----|-----------------------------|-----|-----|-----|-----|-----|----|---------------------------------|-----|-----|-----|-----|-----|
| 1 | Abano Terme | 120 | 61 | 47 | 29 | 111 | 22 | Càrceri | 30 | 18 | 5 | 2 | 25 |
| 2 | Agna | 50 | 27 | 23 | 14 | 38 | 23 | Carmignano di Brenta | 43 | 18 | 32 | 18 | 33 |
| 3 | Albignasego | 173 | 93 | 33 | 23 | 76 | 24 | Carrara San Giorgio | 53 | 23 | 15 | 11 | 27 |
| 4 | Anguillara Veneta | 107 | 62 | 32 | 17 | 61 | 25 | Carrara Santo Stefano | 29 | 13 | 15 | 7 | 23 |
| 5 | Arquà Petrarca | 33 | 14 | 13 | 7 | 25 | 26 | Cartura | 35 | 17 | 22 | 14 | 35 |
| 6 | Arre | 36 | 19 | 16 | 13 | 14 | 27 | Casale di Scodosia | 60 | 28 | 24 | 9 | 37 |
| 7 | Arzergrande | 69 | 38 | 19 | 13 | 38 | 28 | Casalserugo | 66 | 34 | 12 | 3 | 37 |
| 8 | Bagnoli di Sopra | 55 | 27 | 20 | 13 | 56 | 29 | Castelbaldo | 31 | 17 | 23 | 13 | 17 |
| 9 | Baone | 43 | 25 | 15 | 10 | 29 | 30 | Cervarese Santa Croce | 52 | 22 | 15 | 8 | 49 |
| 10 | Barbona | 19 | 10 | 5 | 2 | 12 | 31 | Cinto Euganeo | 40 | 21 | 9 | 4 | 26 |
| 11 | Battaglia Terme | 49 | 23 | 22 | 13 | 37 | 32 | Cittadella | 445 | 224 | 145 | 72 | 119 |
| 12 | Boara Pisani | 48 | 26 | 13 | 5 | 28 | 33 | Codevigo | 75 | 43 | 42 | 23 | 84 |
| 13 | Borghetto | 75 | 38 | 43 | 25 | 60 | 34 | Conselve | 274 | 139 | 160 | 82 | 54 |
| 14 | Bovalenta | 43 | 20 | 16 | 10 | 37 | 35 | Corrèzzola | 70 | 33 | 38 | 19 | 59 |
| 15 | Brùgine | 67 | 33 | 19 | 9 | 44 | 36 | Curtarolo | 83 | 44 | 29 | 13 | 57 |
| 16 | Cadoneghe | 105 | 52 | 36 | 18 | 49 | 37 | Este | 409 | 212 | 252 | 131 | 142 |
| 17 | Campdàrsego | 86 | 47 | 55 | 29 | 68 | 38 | Fontaniva | 82 | 44 | 38 | 21 | 63 |
| 18 | Campodoro | 24 | 12 | 12 | 5 | 18 | 39 | Galliera Veneta | 62 | 29 | 42 | 29 | 48 |
| 19 | Campasampiero | 493 | 264 | 164 | 106 | 62 | 40 | Galzignano | 75 | 40 | 20 | 12 | 43 |
| 20 | Campo San Martino | 180 | 86 | 70 | 44 | 42 | 41 | Gazzo | 33 | 21 | 21 | 11 | 31 |
| 21 | Candiana | 57 | 29 | 17 | 9 | 39 | 42 | Grantorto | 46 | 23 | 17 | 8 | 20 |

Segue Tav. 167 — Movimento naturale della popolazione

VENETO — FRIULI - VENEZIA GIULIA

| N. d'ordine | COMUNI | Nati vivi | | Morti | | Matrimoni | N. d'ordine | COMUNI | Nati vivi | | Morti | | Matrimoni |
|---------------------------|-------------------------------|-----------|-------|-------|-------|-----------|-------------|--------------------------------|-----------|-------|-------|-------|-----------|
| | | MF | M | MF | M | | | | MF | M | MF | M | |
| Segue Provincia di PADOVA | | | | | | | | | | | | | |
| 43 | Granze | 17 | 9 | 12 | 6 | 18 | 76 | San Giòrgio in Bosco | 77 | 37 | 25 | 7 | 41 |
| 44 | Legnaro | 77 | 33 | 40 | 23 | 49 | 77 | San Martino di Lupari | 81 | 47 | 93 | 50 | 87 |
| 45 | Limena | 71 | 41 | 11 | 7 | 26 | 78 | San Pietro in Gu. | 28 | 11 | 26 | 16 | 25 |
| 46 | Lorèggia | 54 | 28 | 23 | 11 | 35 | 79 | San Pietro Viminario | 39 | 18 | 12 | 4 | 18 |
| 47 | Lozzo Atestino | 50 | 25 | 19 | 11 | 42 | 80 | Santa Giustina in Colle | 77 | 36 | 31 | 20 | 40 |
| 48 | Maserà di Padova | 49 | 22 | 15 | 13 | 42 | 81 | S. Margherita d'Adige | 39 | 29 | 21 | 14 | 21 |
| 49 | Masi | 26 | 12 | 19 | 11 | 28 | 82 | S. Angelo di Piove di Sac. | 82 | 33 | 38 | 23 | 57 |
| 50 | Massanzago | 25 | 12 | 24 | 12 | 28 | 83 | Sant'Elena | 15 | 5 | 7 | 6 | 13 |
| 51 | Megliadino S. Fidenzio | 30 | 17 | 28 | 14 | 28 | 84 | Sant'Urbano | 50 | 21 | 22 | 10 | 35 |
| 52 | Megliadino San Vitale | 30 | 13 | 22 | 12 | 21 | 85 | Saonara | 91 | 52 | 38 | 15 | 50 |
| 53 | Merlara | 47 | 25 | 24 | 12 | 38 | 86 | Salvazzano Dentro | 75 | 40 | 26 | 10 | 42 |
| 54 | Mestrino | 67 | 26 | 28 | 16 | 38 | 87 | Solesino | 86 | 58 | 32 | 15 | 65 |
| 55 | Monselice | 474 | 255 | 214 | 120 | 157 | 88 | Stanghella | 56 | 29 | 26 | 11 | 39 |
| 56 | Montagnana | 271 | 145 | 180 | 99 | 108 | 89 | Teolo | 78 | 36 | 34 | 17 | 139 |
| 57 | Montegrotto Terme | 79 | 35 | 27 | 16 | 43 | 90 | Terrassa Padovana | 49 | 27 | 16 | 9 | 20 |
| 58 | Noventa Padovana | 44 | 13 | 27 | 19 | 27 | 91 | Tombalo | 61 | 31 | 28 | 15 | 51 |
| 59 | Ospedaletto Euganeo | 62 | 37 | 26 | 8 | 48 | 92 | Torrèggia | 47 | 23 | 26 | 10 | 39 |
| 60 | Padova | 5.035 | 2.605 | 2.314 | 1.315 | 1.959 | 93 | Trebasèleghe | 97 | 50 | 51 | 25 | 72 |
| 61 | Pernumia | 33 | 15 | 23 | 13 | 42 | 94 | Tribano | 45 | 20 | 23 | 11 | 38 |
| 62 | Piaccenza d'Adige | 29 | 16 | 16 | 9 | 21 | 95 | Urbana | 22 | 12 | 24 | 10 | 27 |
| 63 | Piazzola sul Brenta | 140 | 77 | 62 | 32 | 117 | 96 | Veggiano | 32 | 14 | 14 | 9 | 22 |
| 64 | Piombino Dese | 75 | 32 | 38 | 26 | 59 | 97 | Vescovana | 20 | 11 | 12 | 8 | 22 |
| 65 | Piove di Sacco | 449 | 236 | 255 | 143 | 128 | 98 | Vighizzolo d'Este | 12 | 3 | 17 | 10 | 14 |
| 66 | Polverara | 38 | 22 | 8 | 6 | 23 | 99 | Vigodarzere | 125 | 62 | 50 | 28 | 58 |
| 67 | Ponso | 36 | 18 | 19 | 9 | 23 | 100 | Vigona | 140 | 81 | 70 | 46 | 92 |
| 68 | Pontelongo | 44 | 29 | 39 | 20 | 43 | 101 | Villa del Conte | 59 | 34 | 19 | 7 | 42 |
| 69 | Ponte San Nicolò | 65 | 37 | 29 | 19 | 51 | 102 | Villa Estense | 32 | 13 | 28 | 11 | 29 |
| 70 | Pozzonovo | 34 | 22 | 20 | 9 | 32 | 103 | Villafranca Padovana | 76 | 41 | 53 | 32 | 55 |
| 71 | Rovolon | 84 | 46 | 32 | 14 | 31 | 104 | Villanova di Camposamp. | 21 | 9 | 22 | 12 | 35 |
| 72 | Rubano | 52 | 29 | 33 | 15 | 44 | 105 | Vo | 52 | 27 | 20 | 14 | 49 |
| 73 | Saccolongo | 49 | 26 | 18 | 15 | 27 | | | | | | | |
| 74 | Saletto | 28 | 10 | 23 | 12 | 29 | | | | | | | |
| 75 | S. Giòrgio delle Pèrtiche | 96 | 45 | 44 | 18 | 52 | | | | | | | |
| | | | | | | | | TOTALE | 13.549 | 6.992 | 6.282 | 3.484 | 6.767 |

Provincia di ROVIGO

| | | | | | | | | | | | | | |
|----|--------------------------------|-----|-----|-----|-----|-----|----|--------------------------------|-------|-------|-------|-------|-------|
| 1 | Àdria | 567 | 277 | 325 | 164 | 296 | 28 | Guarda Veneta | 21 | 8 | 10 | 6 | 7 |
| 2 | Ariano nel Polèsine | 95 | 44 | 47 | 29 | 72 | 29 | Lendinara | 333 | 170 | 176 | 98 | 117 |
| 3 | Arquà Polèsine | 38 | 19 | 15 | 10 | 36 | 30 | Loreo | 62 | 30 | 25 | 12 | 37 |
| 4 | Badia Polèsine | 207 | 111 | 158 | 80 | 84 | 31 | Lùsia | 48 | 26 | 13 | 7 | 32 |
| 5 | Bagnolo di Po | 21 | 10 | 17 | 6 | 22 | 32 | Melara | 25 | 15 | 33 | 17 | 16 |
| 6 | Bargantino | 34 | 13 | 24 | 11 | 36 | 33 | Occhiobello | 179 | 103 | 60 | 31 | 47 |
| 7 | Bosaro | 22 | 15 | 14 | 7 | 12 | 34 | Papozze | 54 | 32 | 25 | 14 | 28 |
| 8 | Calto | 10 | 1 | 10 | 3 | 15 | 35 | Pettorazza Grimani | 45 | 21 | 13 | 6 | 31 |
| 9 | Canaro | 56 | 27 | 23 | 13 | 37 | 36 | Pincara | 22 | 12 | 14 | 10 | 25 |
| 10 | Canda | 19 | 12 | 15 | 9 | 19 | 37 | Polseella | 39 | 16 | 21 | 13 | 45 |
| 11 | Castelguglielmo | 27 | 13 | 16 | 11 | 17 | 38 | Pontecchio Polèsine | 9 | 5 | 12 | 6 | 29 |
| 12 | Castelmassa | 97 | 55 | 46 | 25 | 29 | 39 | Porto Tolle | 235 | 127 | 53 | 25 | 164 |
| 13 | Castelnovo Bariano | 41 | 19 | 39 | 23 | 19 | 40 | Rosolina | 53 | 25 | 18 | 9 | 48 |
| 14 | Ceneselli | 29 | 14 | 22 | 12 | 27 | 41 | Rovigo | 1.148 | 586 | 559 | 333 | 402 |
| 15 | Ceregnano | 75 | 39 | 27 | 10 | 43 | 42 | Salara | 25 | 12 | 15 | 9 | 14 |
| 16 | Contarina | 347 | 201 | 55 | 28 | 95 | 43 | San Bellino | 12 | 4 | 8 | 2 | 24 |
| 17 | Còrbola | 58 | 39 | 38 | 23 | 29 | 44 | San Martino di Venezia | 99 | 46 | 18 | 11 | 46 |
| 18 | Costa di Rovigo | 25 | 8 | 18 | 11 | 21 | 45 | Scienta | 41 | 23 | 31 | 18 | 27 |
| 19 | Crespino | 61 | 31 | 29 | 16 | 39 | 46 | Tàglio di Po | 102 | 55 | 42 | 24 | 55 |
| 20 | Donada | 88 | 42 | 31 | 12 | 72 | 47 | Trecenta | 117 | 55 | 72 | 44 | 33 |
| 21 | Ficarolo | 45 | 26 | 57 | 37 | 23 | 48 | Villadose | 109 | 52 | 24 | 15 | 58 |
| 22 | Fiesso Umbertiano | 53 | 23 | 33 | 20 | 37 | 49 | Villamarzana | 21 | 12 | 7 | 2 | 17 |
| 23 | Frassinelle Polèsine | 29 | 13 | 12 | 9 | 24 | 50 | Villanova del Ghebbo | 28 | 14 | 17 | 9 | 33 |
| 24 | Fratta Polèsine | 44 | 15 | 40 | 20 | 27 | 51 | Villanova Marchesana | 34 | 19 | 17 | 11 | 24 |
| 25 | Gàiba | 23 | 9 | 14 | 9 | 18 | | | | | | | |
| 26 | Gavello | 25 | 13 | 10 | 7 | 31 | | | | | | | |
| 27 | Giacciano con Baruchella | 38 | 23 | 33 | 19 | 18 | | | | | | | |
| | | | | | | | | TOTALE | 5.035 | 2.580 | 2.451 | 1.356 | 2.557 |

FRIULI - VENEZIA GIULIA

Provincia di UDINE

| | | | | | | | | | | | | | |
|---|-----------------------------|----|---|----|----|----|---|--------------------|----|----|----|----|----|
| 1 | Aiello del Friuli | 13 | 8 | 18 | 11 | 13 | 5 | Aquileia | 26 | 14 | 17 | 14 | 43 |
| 2 | Amaro | 4 | 2 | 11 | 4 | 4 | 6 | Arba | 2 | 1 | 14 | 8 | 7 |
| 3 | Ampezzo | 13 | 3 | 24 | 8 | 15 | 7 | Arta | 24 | 11 | 30 | 20 | 20 |
| 4 | Andrès | — | — | 8 | 3 | 3 | 8 | Artagna | 14 | 6 | 32 | 12 | 24 |

Segue Tav. 167 — Movimento naturale della popolazione

FRIULI - VENEZIA GIULIA

| N. d'ordine | COMUNI | Nati vivi | | Morti | | Matri- moni | d'ordine Z | COMUNI | Nati vivi | | Morti | | Matri- moni |
|-------------|---------------------------------|-----------|-----|-------|-----|----------------|---------------|--------------------------------------|-----------|-----|-------|-----|----------------|
| | | MF | M | MF | M | | | | MF | M | MF | N | |
| 9 | Arzene | 15 | 9 | 13 | 7 | 7 | 86 | Moimacco | 3 | 1 | 3 | 1 | 9 |
| 10 | Attimis | 2 | 1 | 18 | 11 | 9 | 87 | Montenars | — | — | 8 | 3 | 7 |
| 11 | Aviano | 320 | 161 | 107 | 60 | 52 | 88 | Montereale Valcellina | 21 | 11 | 62 | 33 | 24 |
| 12 | Azzano Decimo | 104 | 54 | 75 | 41 | 59 | 89 | Morsano al Tagliamento | 16 | 7 | 36 | 25 | 29 |
| 13 | Bagnària Arsa | 24 | 12 | 22 | 10 | 33 | 90 | Mortegliano | 42 | 19 | 42 | 19 | 34 |
| 14 | Bàrcis | 1 | 1 | 15 | 8 | 3 | 91 | Muruzzo | 13 | 10 | 16 | 10 | 24 |
| 15 | Basiliano | 30 | 16 | 55 | 28 | 34 | 92 | Muzzana del Turgnano | 33 | 12 | 24 | 12 | 19 |
| 16 | Bertolico | 25 | 15 | 35 | 20 | 19 | 93 | Nimis | 12 | 6 | 40 | 17 | 37 |
| 17 | Bicinico | 5 | 2 | 9 | 2 | 18 | 94 | Osoppo | 17 | 12 | 15 | 6 | 10 |
| 18 | Bordano | 5 | 3 | 10 | 6 | 17 | 95 | Ovaro | 11 | 4 | 37 | 19 | 24 |
| 19 | Brugnera | 66 | 40 | 29 | 18 | 41 | 96 | Pagnacco | 14 | 5 | 24 | 11 | 21 |
| 20 | Budòia | 1 | 1 | 23 | 9 | 12 | 97 | Palazzolo dello Stella | 30 | 17 | 18 | 13 | 33 |
| 21 | Bùia | 20 | 9 | 83 | 37 | 54 | 98 | Palmanova | 392 | 195 | 159 | 100 | 28 |
| 22 | Bùttrio | 10 | 3 | 24 | 10 | 13 | 99 | Paluzza | 44 | 25 | 32 | 18 | 24 |
| 23 | Camino al Tagliamento | 20 | 11 | 13 | 8 | 18 | 100 | Pasian di Prato | 6 | 6 | 44 | 24 | 25 |
| 24 | Campofòrmido | 7 | 6 | 20 | 13 | 28 | 101 | Pasiano di Pordenone | 86 | 40 | 53 | 33 | 49 |
| 25 | Campolongo al Torre | — | — | 7 | 5 | 5 | 102 | Paularo | 42 | 21 | 42 | 22 | 33 |
| 26 | Càneva | 82 | 37 | 43 | 27 | 48 | 103 | Pavia di Udine | 12 | 4 | 22 | 12 | 41 |
| 27 | Carlino | 20 | 12 | 16 | 9 | 13 | 104 | Pinzano al Tagliamento | 3 | — | 23 | 7 | 9 |
| 28 | Casarsa della Delizia | 46 | 21 | 58 | 32 | 36 | 105 | Pocènia | 27 | 13 | 18 | 9 | 18 |
| 29 | Cassacco | 4 | 1 | 23 | 11 | 14 | 106 | Polcenigo | 16 | 8 | 40 | 22 | 31 |
| 30 | Castelnovo del Friuli | 3 | — | 22 | 9 | 8 | 107 | Pontebba | 20 | 12 | 17 | 7 | 32 |
| 31 | Castions di Strada | 27 | 12 | 17 | 9 | 25 | 108 | Porcia | 81 | 33 | 46 | 25 | 69 |
| 32 | Cavasso Nuovo | 7 | 2 | 35 | 15 | 16 | 109 | Pordenone | 747 | 414 | 361 | 199 | 276 |
| 33 | Cavazzo Càrnico | 7 | 6 | 21 | 11 | 10 | 110 | Porpetto | 35 | 17 | 24 | 14 | 23 |
| 34 | Cercivento | 11 | 6 | 16 | 10 | 2 | 111 | Povoletto | 36 | 20 | 26 | 13 | 29 |
| 35 | Cervignano del Friuli | 56 | 27 | 59 | 29 | 64 | 112 | Pozzuolo del Friuli | 17 | 12 | 48 | 25 | 41 |
| 36 | Chions | 35 | 18 | 31 | 17 | 34 | 113 | Pradamano | 2 | 1 | 16 | 11 | 23 |
| 37 | Chiòpris-Viscone | 4 | 1 | 8 | 5 | 4 | 114 | Prata di Pordenone | 51 | 21 | 42 | 26 | 33 |
| 38 | Chiusaforte | 16 | 8 | 15 | 12 | 10 | 115 | Prato Càrnico | 7 | 5 | 19 | 9 | 14 |
| 39 | Cimolàis | 4 | 2 | 13 | 9 | 4 | 116 | Pravisdòmini | 28 | 15 | 21 | 10 | 13 |
| 40 | Cividale del Friuli | 284 | 143 | 206 | 120 | 70 | 117 | Preccenico | 31 | 13 | 11 | 6 | 20 |
| 41 | Clàutetto | 8 | 4 | 15 | 5 | 12 | 118 | Premariacco | 8 | 5 | 17 | 9 | 24 |
| 42 | Clauzetto | 2 | 1 | 17 | 5 | 11 | 119 | Preone | 3 | 1 | 10 | 7 | 11 |
| 43 | Codròpo | 195 | 91 | 131 | 83 | 85 | 120 | Prepotto | 5 | 5 | 16 | 10 | 119 |
| 44 | Colloredo di Monte Alb. | 10 | 6 | 13 | 6 | 23 | 121 | Pùlfero | 22 | 8 | 23 | 12 | 17 |
| 45 | Comeglians | 9 | 5 | 22 | 12 | 5 | 122 | Ragogna | 9 | 3 | 21 | 11 | 21 |
| 46 | Cordenons | 58 | 36 | 94 | 50 | 75 | 123 | Ravascletto | 3 | — | 13 | 7 | 9 |
| 47 | Cordovado | 13 | 8 | 12 | 8 | 30 | 124 | Raveo | 6 | 1 | 6 | 4 | 5 |
| 48 | Corno di Rosazzo | 5 | 4 | 19 | 11 | 17 | 125 | Reana del Roiale | 23 | 10 | 51 | 27 | 35 |
| 49 | Coseano | 10 | 8 | 29 | 14 | 11 | 126 | Romanzacco | 12 | 6 | 18 | 9 | 30 |
| 50 | Dignano | 9 | 6 | 29 | 11 | 27 | 127 | Rèsia | 39 | 16 | 30 | 15 | 18 |
| 51 | Dogna | 6 | 3 | 6 | 3 | 6 | 128 | Resiutta | 3 | 2 | 8 | 4 | 3 |
| 52 | Drénchia | — | — | 7 | 5 | 12 | 129 | Rigolato | 9 | 4 | 20 | 10 | 19 |
| 53 | Enemonzo | 7 | 4 | 21 | 9 | 12 | 130 | Rive d'Arcano | 5 | 2 | 21 | 11 | 12 |
| 54 | Erto e Casso | 19 | 9 | 21 | 10 | 12 | 131 | Rivignano | 19 | 9 | 29 | 17 | 20 |
| 55 | Faèdis | 12 | 6 | 28 | 18 | 26 | 132 | Ròncis | 22 | 9 | 13 | 7 | 16 |
| 56 | Fagagna | 32 | 17 | 30 | 14 | 53 | 133 | Roveredo in Piano | 3 | — | 18 | 7 | 13 |
| 57 | Fanna | 3 | 1 | 12 | 5 | 17 | 134 | Ruda | 28 | 11 | 25 | 12 | 25 |
| 58 | Fiume Veneto | 51 | 23 | 66 | 35 | 52 | 135 | Sacile | 323 | 158 | 189 | 113 | 116 |
| 59 | Fiumicello | 31 | 14 | 30 | 22 | 27 | 136 | San Daniele del Friuli (b) | 209 | 105 | 174 | 92 | 54 |
| 60 | Flaibano | 5 | 3 | 15 | 8 | 9 | 137 | S. Giòrgio d. Richinvelda | 34 | 15 | 45 | 27 | 34 |
| 61 | Fontanafredda | 50 | 24 | 43 | 23 | 54 | 138 | San Giòrgio di Nogaro | 75 | 37 | 52 | 25 | 52 |
| 62 | Forgària nel Friuli | 8 | 3 | 21 | 17 | 17 | 139 | San Giovanni Natisone | 15 | 7 | 36 | 22 | 30 |
| 63 | Forni Avoltri | 9 | 7 | 13 | 10 | 9 | 140 | San Leonardo | 3 | 2 | 5 | 2 | 10 |
| 64 | Forni di Sopra | 7 | 2 | 17 | 9 | 10 | 141 | S. Martino al Tagliamento | 14 | 6 | 13 | 9 | 10 |
| 65 | Forni di Sotto | 4 | 2 | 17 | 10 | 7 | 142 | San Pietro al Natisone | 7 | 5 | 14 | 5 | 13 |
| 66 | Frisanco | 3 | 2 | 8 | 3 | 6 | 143 | San Quirino | 19 | 9 | 23 | 8 | 37 |
| 67 | Gemona del Friuli | 284 | 151 | 198 | 100 | 79 | 144 | Santa Maria la Longa | 6 | 3 | 11 | 5 | 11 |
| 68 | Gonars | 42 | 15 | 38 | 24 | 22 | 145 | San Vito al Tagliamento | 356 | 199 | 171 | 99 | 79 |
| 69 | Grimacco | 3 | 1 | 11 | 8 | 1 | 146 | San Vito al Torre | 7 | 3 | 12 | 8 | 14 |
| 70 | Latisana | 217 | 110 | 108 | 64 | 84 | 147 | San Vito di Fagagna | 8 | 4 | 13 | 6 | 16 |
| 71 | Làuco | 17 | 8 | 30 | 18 | 10 | 148 | Sàuris | 7 | 4 | 11 | 6 | 4 |
| 72 | Lestizza | 32 | 17 | 33 | 15 | 28 | 149 | Savogna | 11 | 5 | 15 | 8 | 5 |
| 73 | Lignano Sabbiadoro | 35 | 18 | 16 | 8 | 17 | 150 | Sedegliano | 15 | 8 | 47 | 25 | 32 |
| 74 | Ligosullo | 5 | 3 | 6 | 3 | 4 | 151 | Sequals | 3 | 2 | 24 | 15 | 14 |
| 75 | Lusèvera | 11 | 4 | 18 | 6 | 8 | 152 | Sesto al Règhena | 59 | 30 | 54 | 22 | 47 |
| 76 | Magnano in Riviera | 10 | 5 | 20 | 14 | 13 | 153 | Socchieve | 14 | 7 | 20 | 9 | 11 |
| 77 | Majano (a) | 28 | 13 | 46 | 24 | 42 | 154 | Spilimbergo | 160 | 75 | 115 | 57 | 62 |
| 78 | Malborghetto-Valbruna | 8 | 3 | 15 | 8 | 8 | 155 | Stregna | 7 | 5 | 11 | 3 | 7 |
| 79 | Maniago | 251 | 131 | 85 | 50 | 61 | 156 | Sùtrio | 14 | 6 | 21 | 9 | 11 |
| 80 | Manzano | 26 | 13 | 30 | 21 | 45 | 157 | Taipana | 5 | 4 | 22 | 10 | 6 |
| 81 | Marano Lagunare | 45 | 25 | 12 | 5 | 17 | 158 | Talmassons | 50 | 21 | 41 | 23 | 32 |
| 82 | Martignacco | 41 | 21 | 35 | 19 | 13 | 159 | Tapogliano | 2 | 2 | 3 | 1 | 5 |
| 83 | Meduno | 12 | 4 | 24 | 15 | 17 | 160 | Tarcento | 59 | 33 | 92 | 43 | 102 |
| 84 | Mereto di Tomba | 30 | 10 | 30 | 10 | 25 | 161 | Tarvisio | 88 | 46 | 41 | 24 | 32 |
| 85 | Mòggio Udinese | 11 | 4 | 21 | 10 | 24 | 162 | Tavagnacco | 16 | 6 | 45 | 22 | 34 |

(a) Il 9-3-1961 staccata la frazione di Cimano (pop. res. 85) aggregata al comune di San Daniele del Friuli - D. P. R. 20-1-1961, n. 14.
 (b) Cfr. la precedente nota (a).

Segue Tav. 167 — Movimento naturale della popolazione

FRIULI - VENEZIA GIULIA — EMILIA - ROMAGNA

| N. d'ordine | COMUNI | Nati vivi | | Morti | | Matrimoni | N. d'ordine | COMUNI | Nati vivi | | Morti | | Matrimoni |
|-------------|--------|-----------|---|-------|---|-----------|-------------|--------|-----------|---|-------|--|-----------|
| | | MF | M | MF | M | | | | MF | M | | | |

Segue Provincia di UDINE

| | | | | | | | | | | | | | |
|-----|------------------------------|-------|-------|-------|-----|-----|-----|---------------------------|--------|-------|-------|-------|-------|
| 163 | Teor | 19 | 10 | 23 | 11 | 27 | 177 | Valvasone | 21 | 12 | 12 | 8 | 20 |
| 164 | Terzo d'Aquileia | 19 | 9 | 20 | 11 | 17 | 178 | Varmo | 29 | 17 | 27 | 18 | 35 |
| 165 | Tolmezzo | 306 | 169 | 102 | 62 | 44 | 179 | Venzona | 14 | 6 | 41 | 19 | 17 |
| 166 | Torreano | 12 | 5 | 18 | 9 | 22 | 180 | Verzègnis | 7 | 6 | 14 | 6 | 9 |
| 167 | Torviscosa | 34 | 14 | 21 | 11 | 21 | 181 | Villa Santina | 12 | 5 | 15 | 7 | 18 |
| 168 | Tramonti di Sopra | 7 | 2 | 12 | 7 | 9 | 182 | Villa Vicentina | 5 | 4 | 11 | 5 | 16 |
| 169 | Tramonti di Sotto | 5 | 4 | 22 | 8 | 7 | 183 | Visco | 2 | 1 | 7 | 4 | 7 |
| 170 | Trasèghis | 4 | 2 | 43 | 23 | 32 | 184 | Vito d'Àsio | 7 | 6 | 20 | 12 | 15 |
| 171 | Travèsio | 6 | 3 | 24 | 9 | 12 | 185 | Vivaro | 3 | 1 | 16 | 11 | 9 |
| 172 | Treppo Carnico | 16 | 9 | 11 | 3 | 10 | 186 | Zoppola | 49 | 35 | 67 | 32 | 46 |
| 173 | Treppo Grande | 10 | 6 | 24 | 18 | 11 | 187 | Zùglio | 7 | 2 | 15 | 11 | 2 |
| 174 | Tricesimo | 23 | 12 | 60 | 27 | 203 | | | | | | | |
| 175 | Trivignano Udinese | 5 | 2 | 14 | 7 | 22 | | | | | | | |
| 176 | Udine | 3.044 | 1.600 | 1.502 | 863 | 822 | | TOTALE | 10.397 | 5.350 | 8.006 | 4.363 | 5.874 |

Provincia di GORIZIA

| | | | | | | | | | | | | | |
|----|-------------------------------|-------|-----|-----|-----|-----|----|----------------------------------|-------|-------|-------|-----|-------|
| 1 | Capriva del Friuli | — | — | 5 | 4 | 14 | 15 | Romans d'Isonzo | 4 | 1 | 26 | 15 | 14 |
| 2 | Cormons | 104 | 57 | 106 | 51 | 56 | 16 | Ronchi dei Legionari | 51 | 29 | 53 | 30 | 62 |
| 3 | Doberdò del Lago | 5 | 3 | 6 | 2 | 25 | 17 | Sagrado | 12 | 4 | 21 | 13 | 17 |
| 4 | Dolegna del Collio | — | — | 4 | 2 | 8 | 18 | San Canzian d'Isonzo | 45 | 19 | 33 | 24 | 45 |
| 5 | Farra d'Isonzo | 3 | 2 | 7 | 5 | 9 | 19 | S. Floriano del Collio | 1 | — | 3 | 1 | 9 |
| 6 | Fogliano Redipùglia | 7 | 2 | 15 | 11 | 22 | 20 | San Lorenzo di Mossa | 3 | — | 12 | 3 | 8 |
| 7 | Gorizia | 1.054 | 534 | 590 | 305 | 303 | 21 | San Pier d'Isonzo | 6 | 1 | 16 | 6 | 10 |
| 8 | Gradisca d'Isonzo | 21 | 13 | 38 | 25 | 28 | 22 | Savogna d'Isonzo | 3 | 2 | 9 | 5 | 21 |
| 9 | Grado | 148 | 73 | 73 | 43 | 79 | 23 | Scaranzano | 36 | 20 | 23 | 11 | 36 |
| 10 | Mariano del Friuli | 3 | 3 | 8 | 3 | 17 | 24 | Turriaco | 10 | 6 | 11 | 5 | 16 |
| 11 | Medea | 6 | 1 | 5 | 1 | 10 | 25 | Villesse | 10 | 4 | 13 | 8 | 15 |
| 12 | Monfalcone | 437 | 226 | 281 | 157 | 197 | | | | | | | |
| 13 | Moraro | — | — | 5 | 4 | 3 | | | | | | | |
| 14 | Mossa | 2 | — | 15 | 6 | 10 | | TOTALE | 1.971 | 1.000 | 1.378 | 740 | 1.034 |

Provincia di TRIESTE

| | | | | | | | | | | | | | |
|---|-----------------------------------|----|----|----|----|-----|---|-------------------|-------|-------|-------|-------|-------|
| 1 | Duino Aurisina | 31 | 20 | 47 | 31 | 64 | 5 | Sgonico | 9 | 3 | 10 | 6 | 1 |
| 2 | Monrupino | 4 | 1 | 7 | 5 | 19 | 6 | Trieste | 2.982 | 1.586 | 3.436 | 1.754 | 1.947 |
| 3 | Mùggia | 37 | 17 | 62 | 35 | 104 | | | | | | | |
| 4 | San Dorligo della Valle | — | — | 27 | 14 | 36 | | TOTALE | 3.063 | 1.627 | 3.589 | 1.845 | 2.171 |

EMILIA - ROMAGNA

Provincia di PIACENZA

| | | | | | | | | | | | | | |
|----|----------------------------------|-----|-----|-----|-----|----|----|----------------------------------|-------|-------|-------|-------|-------|
| 1 | Agazzano | 7 | 4 | 32 | 14 | 16 | 26 | Lugagnano Val d'Arda | 20 | 7 | 45 | 29 | 55 |
| 2 | Alseno | 48 | 29 | 31 | 14 | 43 | 27 | Monticelli d'Ongina | 38 | 19 | 68 | 48 | 44 |
| 3 | Besenzone | 16 | 7 | 17 | 7 | 17 | 28 | Morfasso | 16 | 7 | 34 | 18 | 18 |
| 4 | Bèttola | 50 | 25 | 61 | 36 | 55 | 29 | Nibbiano | 8 | 3 | 40 | 22 | 40 |
| 5 | Bòbbio | 45 | 28 | 56 | 31 | 59 | 30 | Otzone | 5 | 2 | 25 | 17 | 11 |
| 6 | Borgonovo Val Tidone | 213 | 112 | 165 | 110 | 50 | 31 | Pecorara | 10 | 6 | 21 | 13 | 17 |
| 7 | Cadeo | 39 | 21 | 32 | 16 | 51 | 32 | Piacenza | 1.942 | 1.023 | 937 | 517 | 569 |
| 8 | Calendasco | 25 | 12 | 35 | 23 | 18 | 33 | Pianello Val Tidone | 5 | 2 | 23 | 11 | 25 |
| 9 | Caminata | 3 | 1 | 2 | 1 | 2 | 34 | Piozzano | 2 | 1 | 18 | 9 | 8 |
| 10 | Caorso | 35 | 16 | 49 | 21 | 42 | 35 | Podenzano | 13 | 5 | 35 | 24 | 80 |
| 11 | Carpaneto Piacentino | 59 | 31 | 57 | 36 | 53 | 36 | Ponte dell'Olivo | 84 | 47 | 60 | 34 | 43 |
| 12 | Castell'Arquato | 29 | 10 | 57 | 26 | 61 | 37 | Pontenure | 18 | 10 | 24 | 12 | 30 |
| 13 | Castel San Giovanni | 204 | 112 | 134 | 82 | 69 | 38 | Rivergaro | 18 | 12 | 55 | 24 | 41 |
| 14 | Castelvetro Piacentino | 31 | 16 | 47 | 22 | 50 | 39 | Rottofreno | 14 | 7 | 52 | 31 | 39 |
| 15 | Cerignale | 2 | 1 | 10 | 5 | 6 | 40 | San Giòrgio Piacentino | 25 | 10 | 49 | 29 | 31 |
| 16 | Coli | 16 | 3 | 27 | 15 | 25 | 41 | San Pietro in Cerro | 19 | 6 | 15 | 7 | 8 |
| 17 | Corte Brugnatella | 13 | 7 | 12 | 9 | 18 | 42 | Sàrmato | 4 | 4 | 29 | 14 | 27 |
| 18 | Cortemaggiore | 107 | 69 | 68 | 33 | 42 | 43 | Travo | 14 | 6 | 32 | 17 | 34 |
| 19 | Farini d'Olmo | 37 | 21 | 46 | 28 | 34 | 44 | Vernasca | 28 | 13 | 42 | 27 | 40 |
| 20 | Ferriere | 17 | 6 | 59 | 35 | 24 | 45 | Vigolzone | 23 | 10 | 37 | 21 | 78 |
| 21 | Fiorenzuola d'Arda | 262 | 144 | 183 | 101 | 90 | 46 | Villanova sull'Arda | 29 | 15 | 18 | 10 | 21 |
| 22 | Gazzola | 8 | 3 | 25 | 15 | 13 | 47 | Zerba | — | — | 10 | 6 | 9 |
| 23 | Gossolengo | 1 | 1 | 19 | 13 | 29 | 48 | Ziano Piacentino | 3 | 1 | 58 | 33 | 28 |
| 24 | Gragnano Trebbiense | 23 | 16 | 26 | 13 | 27 | | | | | | | |
| 25 | Gropparello | 25 | 12 | 58 | 24 | 41 | | TOTALE | 3.653 | 1.923 | 3.035 | 1.703 | 2.231 |

Segue Tav. 167 — Movimento naturale della popolazione

EMILIA - ROMAGNA

| N. d'ordine | COMUNI | | | | | N. d'ordine | COMUNI | | | | | Matrimoni | |
|---------------------------------|-----------------------------------|-----|-------|-----|-----------|-------------|-----------|----------------------------------|-------|-------|-----------|-----------|-------|
| | Nati vivi | | Morti | | Matrimoni | | Nati vivi | | Morti | | Matrimoni | | |
| | MF | M | MF | M | | | MF | M | MF | M | | | |
| Provincia di PARMA | | | | | | | | | | | | | |
| 1 | Albareto | 13 | 5 | 23 | 15 | 22 | 26 | Palanzano | 13 | 7 | 19 | 15 | 21 |
| 2 | Bardi | 28 | 14 | 64 | 31 | 35 | 27 | Parma | 2.685 | 1.457 | 1.637 | 921 | 1.013 |
| 3 | Bedònia | 22 | 12 | 64 | 33 | 49 | 28 | Pellegrino Parmense | 12 | 4 | 29 | 14 | 31 |
| 4 | Berceto | 35 | 21 | 56 | 30 | 81 | 29 | Polésine Parmense | 9 | 3 | 30 | 14 | 16 |
| 5 | Bore | 4 | 2 | 13 | 6 | 29 | 30 | Roccabianca | 25 | 14 | 48 | 23 | 36 |
| 6 | Borgo Val di Taro | 206 | 114 | 100 | 50 | 58 | 31 | Sala Baganza | 28 | 12 | 31 | 19 | 50 |
| 7 | Busseto | 71 | 30 | 69 | 35 | 62 | 32 | Salsomaggiore Terme | 228 | 133 | 147 | 73 | 158 |
| 8 | Calestano | 26 | 18 | 29 | 12 | 34 | 33 | San Secondo Parmense | 81 | 44 | 56 | 34 | 32 |
| 9 | Collèchio | 66 | 35 | 76 | 39 | 65 | 34 | Sissa | 31 | 17 | 45 | 27 | 36 |
| 10 | Colorno | 58 | 31 | 130 | 74 | 37 | 35 | Solignano | 9 | 6 | 29 | 19 | 24 |
| 11 | Compiano | 4 | 1 | 24 | 11 | 10 | 36 | Soragna | 43 | 23 | 50 | 32 | 43 |
| 12 | Corniglio | 37 | 17 | 64 | 26 | 52 | 37 | Sòrbolo | 43 | 25 | 60 | 27 | 55 |
| 13 | Felino | 46 | 21 | 29 | 16 | 31 | 38 | Terenzo | 16 | 10 | 23 | 12 | 17 |
| 14 | Fidenza | 382 | 197 | 244 | 142 | 152 | 39 | Tizzano Val Parma | 27 | 12 | 44 | 26 | 24 |
| 15 | Fontanellato | 49 | 23 | 72 | 47 | 42 | 40 | Tòrnolo | — | — | 30 | 12 | 25 |
| 16 | Fontevivo | 29 | 14 | 39 | 26 | 20 | 41 | Torrile | 23 | 13 | 31 | 16 | 37 |
| 17 | Fornovo di Taro | 51 | 22 | 50 | 27 | 61 | 42 | Traversetolo | 43 | 21 | 60 | 39 | 33 |
| 18 | Langhirano | 83 | 51 | 61 | 38 | 49 | 43 | Trecasali | 14 | 8 | 26 | 15 | 18 |
| 19 | Leignano de' Bagni | 19 | 6 | 32 | 14 | 25 | 44 | Valmòzzola | — | — | 14 | 7 | 8 |
| 20 | Medesano | 48 | 26 | 49 | 24 | 44 | 45 | Varano de' Melegari | 16 | 9 | 31 | 18 | 19 |
| 21 | Mezzani | 27 | 15 | 29 | 17 | 21 | 46 | Varsi | 14 | 7 | 37 | 22 | 40 |
| 22 | Mònchio delle Corti | 20 | 7 | 40 | 27 | 23 | 47 | Vigatto | 45 | 19 | 58 | 40 | 66 |
| 23 | Montechiarugolo | 35 | 21 | 50 | 26 | 45 | 48 | Zibello | 39 | 21 | 37 | 25 | 21 |
| 24 | Neviano degli Arduini | 38 | 19 | 76 | 34 | 57 | | | | | | | |
| 25 | Noceto | 72 | 32 | 73 | 44 | 49 | | | | | | | |
| | | | | | | | | TOTALE | 4.913 | 2.619 | 4.128 | 2.294 | 2.976 |
| Provincia di REGGIO NELL'EMILIA | | | | | | | | | | | | | |
| 1 | Albinea | 25 | 14 | 27 | 13 | 74 | 25 | Ligòncchio | 9 | 5 | 23 | 11 | 26 |
| 2 | Bagnolo in Piano | 32 | 20 | 42 | 21 | 28 | 26 | Luzzara | 101 | 62 | 92 | 52 | 55 |
| 3 | Baiso | 32 | 20 | 34 | 20 | 47 | 27 | Montècchio Emilia | 180 | 81 | 84 | 43 | 39 |
| 4 | Bibbiana | 29 | 15 | 47 | 25 | 47 | 28 | Novellara | 137 | 72 | 88 | 48 | 93 |
| 5 | Boretto | 32 | 13 | 46 | 19 | 31 | 29 | Poviglio | 83 | 35 | 70 | 43 | 52 |
| 6 | Brescello | 64 | 36 | 56 | 36 | 39 | 30 | Quattro Castella | 21 | 12 | 46 | 25 | 79 |
| 7 | Busana | 1 | 1 | 18 | 13 | 16 | 31 | Ramiseto | 21 | 10 | 29 | 16 | 28 |
| 8 | Cadelbosco di Sopra | 28 | 13 | 38 | 22 | 58 | 32 | Reggiolo | 86 | 40 | 78 | 54 | 55 |
| 9 | Campagnola Emilia | 40 | 21 | 40 | 21 | 28 | 33 | Reggio nell'Emilia | 2.188 | 1.082 | 1.254 | 718 | 867 |
| 10 | Campègine | — | — | 47 | 29 | 32 | 34 | Rio Saliceto | 24 | 14 | 31 | 17 | 32 |
| 11 | Carpinetti | 56 | 27 | 47 | 24 | 59 | 35 | Rolo | 13 | 7 | 26 | 18 | 21 |
| 12 | Casalgrande | 74 | 47 | 44 | 28 | 76 | 36 | Rubiera | 41 | 21 | 40 | 21 | 43 |
| 13 | Casina | 40 | 21 | 44 | 23 | 40 | 37 | San Martino in Rio | 29 | 12 | 48 | 28 | 45 |
| 14 | Castellarano | 53 | 25 | 48 | 22 | 84 | 38 | San Polo d'Enza | 20 | 12 | 45 | 23 | 25 |
| 15 | Castelnovo di Sotto | 124 | 55 | 67 | 45 | 41 | 39 | Sant'Ilario d'Enza | 84 | 51 | 52 | 24 | 41 |
| 16 | Castelnovo ne' Monti | 305 | 166 | 116 | 69 | 101 | 40 | Scandiano | 195 | 102 | 140 | 81 | 143 |
| 17 | Cavriago | 22 | 13 | 47 | 24 | 30 | 41 | Toano | 62 | 32 | 42 | 23 | 54 |
| 18 | Ciano d'Enza | 14 | 5 | 32 | 19 | 43 | 42 | Vetto | 4 | 2 | 37 | 19 | 21 |
| 19 | Collagna | 14 | 10 | 15 | 9 | 10 | 43 | Vezzano sul Cròstolo | 18 | 11 | 26 | 22 | 27 |
| 20 | Corrèggio | 270 | 131 | 204 | 112 | 133 | 44 | Yiano | 27 | 15 | 29 | 13 | 24 |
| 21 | Fàbbrico | 65 | 35 | 39 | 17 | 41 | 45 | Villa Minozzo | 53 | 26 | 65 | 33 | 62 |
| 22 | Gattatico | 17 | 9 | 51 | 35 | 43 | | | | | | | |
| 23 | Gualtieri | 47 | 20 | 54 | 36 | 31 | | | | | | | |
| 24 | Guastalla | 203 | 121 | 115 | 57 | 98 | | | | | | | |
| | | | | | | | | TOTALE | 4.983 | 2.542 | 3.663 | 2.071 | 3.062 |
| Provincia di MODENA | | | | | | | | | | | | | |
| 1 | Bastiglia | 14 | 4 | 11 | 8 | 29 | 20 | Marano sul Panaro | 41 | 20 | 20 | 13 | 34 |
| 2 | Bomporto | 21 | 8 | 35 | 19 | 53 | 21 | Medolla | 36 | 21 | 41 | 21 | 44 |
| 3 | Campogalliano | 14 | 4 | 47 | 26 | 62 | 22 | Miràndola | 408 | 219 | 219 | 132 | 188 |
| 4 | Camposanto | 24 | 10 | 24 | 14 | 26 | 23 | Mòdena | 3.532 | 1.818 | 1.342 | 751 | 971 |
| 5 | Carpi | 493 | 264 | 409 | 227 | 411 | 24 | Montecreto | 4 | 4 | 12 | 5 | 3 |
| 6 | Castelfranco Emilia | 262 | 129 | 174 | 100 | 233 | 25 | Montefiorino | 24 | 12 | 34 | 21 | 27 |
| 7 | Castelnovo Rangone | 37 | 20 | 36 | 26 | 44 | 26 | Montese | 30 | 15 | 40 | 24 | 46 |
| 8 | Castelvetro di Mòdena | 53 | 23 | 51 | 32 | 91 | 27 | Nonàntola | 84 | 43 | 83 | 51 | 101 |
| 9 | Cavezzo | 46 | 24 | 62 | 30 | 70 | 28 | Novi di Mòdena | 88 | 46 | 82 | 41 | 92 |
| 10 | Concòrdia sulla Sècchia | 133 | 71 | 106 | 60 | 77 | 29 | Palàgano | 22 | 15 | 29 | 19 | 29 |
| 11 | Fanano | 48 | 22 | 54 | 26 | 31 | 30 | Pavullo nel Frignano | 420 | 238 | 145 | 84 | 119 |
| 12 | Finale Emilia | 228 | 116 | 143 | 79 | 149 | 31 | Pievepèlago | 15 | 8 | 30 | 12 | 27 |
| 13 | Fiorano Modenese | 48 | 22 | 38 | 18 | 96 | 32 | Polinago | 14 | 4 | 25 | 13 | 32 |
| 14 | Fiumalbo | 19 | 10 | 23 | 11 | 18 | 33 | Prignano sulla Sècchia | 45 | 21 | 24 | 15 | 62 |
| 15 | Formigine | 167 | 91 | 129 | 71 | 108 | 34 | Ravarino | 35 | 17 | 49 | 32 | 43 |
| 16 | Frassinoro | 45 | 22 | 40 | 20 | 36 | 35 | Riolunato | 11 | 6 | 16 | 7 | 12 |
| 17 | Gulglia | 34 | 24 | 37 | 22 | 35 | 36 | San Cesàrio sul Panaro | 31 | 20 | 20 | 8 | 31 |
| 18 | Lama Mocogno | 6 | 3 | 34 | 19 | 30 | 37 | San Felice sul Panaro | 127 | 52 | 106 | 61 | 82 |
| 19 | Maranello | 20 | 10 | 46 | 24 | 55 | 38 | San Possidònio | 32 | 17 | 36 | 24 | 35 |

Segue Tav. 167 — Movimento naturale della popolazione

EMILIA - ROMAGNA

| N. d'ordine | COMUNI | Nati vivi | | Morti | | Matri- moni | N. d'ordine | COMUNI | Nati vivi | | Morti | | Matri- moni |
|-------------|--------|-----------|---|-------|---|----------------|-------------|--------|-----------|---|-------|--|----------------|
| | | MF | M | MF | M | | | | MF | M | | | |

Segue Provincia di MODENA

| | | | | | | | | | | | | | |
|----|--------------------------------|-----|-----|-----|-----|-----|----|-----------------------|-------|-------|-------|-------|-------|
| 39 | San Pròspero | 40 | 20 | 19 | 11 | 34 | 45 | Spilamberto | 41 | 19 | 51 | 24 | 49 |
| 40 | Sassuolo | 597 | 292 | 183 | 103 | 162 | 46 | Vignola | 138 | 78 | 153 | 93 | 172 |
| 41 | Savignano sul Panaro | 44 | 16 | 29 | 14 | 29 | 47 | Zocca | 36 | 14 | 57 | 32 | 47 |
| 42 | Serramazzoni | 54 | 30 | 67 | 34 | 50 | | | | | | | |
| 43 | Sètola | 18 | 9 | 30 | 18 | 31 | | | | | | | |
| 44 | Soliera | 48 | 23 | 66 | 35 | 85 | | | | | | | |
| | | | | | | | | TOTALE | 7.727 | 3.974 | 4.507 | 2.530 | 4.291 |

Provincia di BOLOGNA

| | | | | | | | | | | | | | |
|----|------------------------------------|-------|-------|-------|-------|-------|----|-------------------------------------|--------|-------|-------|-------|-------|
| 1 | Anzola dell'Emilia | 38 | 19 | 27 | 18 | 40 | 32 | Ìmola | 638 | 343 | 576 | 340 | 408 |
| 2 | Argelato | 24 | 12 | 17 | 10 | 28 | 33 | Lizzano in Belvedere | 27 | 12 | 34 | 19 | 20 |
| 3 | Baricella | 29 | 12 | 44 | 21 | 39 | 34 | Loiano | 36 | 15 | 33 | 18 | 19 |
| 4 | Bazzano | 66 | 38 | 57 | 33 | 49 | 35 | Malalbergo | 45 | 18 | 40 | 21 | 39 |
| 5 | Bentivoglio | 49 | 26 | 141 | 82 | 38 | 36 | Marzabotto | 22 | 11 | 21 | 13 | 47 |
| 6 | Bologna | 6.814 | 3.534 | 4.988 | 2.718 | 3.505 | 37 | Medicina | 179 | 83 | 150 | 81 | 86 |
| 7 | Borgo Tossignano | 29 | 17 | 20 | 9 | 28 | 38 | Minerbio | 38 | 23 | 32 | 12 | 57 |
| 8 | Bùdrio | 179 | 90 | 196 | 97 | 116 | 39 | Molinella | 144 | 77 | 128 | 71 | 95 |
| 9 | Calderara di Reno | 20 | 12 | 30 | 15 | 50 | 40 | Monghidoro | 35 | 11 | 24 | 13 | 25 |
| 10 | Camugnano | 26 | 15 | 38 | 23 | 28 | 41 | Monterenzio | 16 | 8 | 21 | 13 | 28 |
| 11 | Casalècchio di Reno | 116 | 60 | 131 | 82 | 146 | 42 | Monte San Pietro | 37 | 16 | 21 | 11 | 34 |
| 12 | Casalfiumanese | 21 | 9 | 16 | 12 | 27 | 43 | Montevoglio | 32 | 21 | 12 | 9 | 26 |
| 13 | Castel d'Aiano | 28 | 16 | 19 | 10 | 17 | 44 | Monzuno | 39 | 27 | 15 | 9 | 33 |
| 14 | Castel del Rio | 10 | 5 | 14 | 6 | 14 | 45 | Mordano | 30 | 16 | 23 | 13 | 24 |
| 15 | Castel di Càsio | 26 | 14 | 17 | 5 | 38 | 46 | Ozzano dell'Emilia | 37 | 16 | 34 | 24 | 38 |
| 16 | Castel Guelfo di Bologna | 30 | 15 | 11 | 8 | 27 | 47 | Pianoro | 61 | 30 | 26 | 19 | 85 |
| 17 | Castello d'Argile | 28 | 9 | 22 | 10 | 26 | 48 | Pieve di Cento | 65 | 29 | 47 | 24 | 27 |
| 18 | Castello di Serravalle | 31 | 15 | 21 | 11 | 36 | 49 | Porretta Terme | 97 | 61 | 87 | 49 | 40 |
| 19 | Castel Maggiore | 40 | 23 | 34 | 21 | 46 | 50 | Sala Bolognese | 20 | 9 | 19 | 10 | 40 |
| 20 | Castel S. Pietro Terme | 251 | 130 | 196 | 103 | 129 | 51 | S. Benedetto V. di Sambro | 50 | 33 | 37 | 21 | 59 |
| 21 | Castenaso | 29 | 16 | 16 | 10 | 45 | 52 | San Giorgio di Piano | 26 | 12 | 17 | 8 | 34 |
| 22 | Castiglione dei Pepoli | 105 | 51 | 74 | 40 | 59 | 53 | S. Giovanni in Persiceto | 308 | 167 | 266 | 144 | 183 |
| 23 | Crespellano | 57 | 28 | 26 | 13 | 41 | 54 | San Lazzaro di Savena | 106 | 52 | 53 | 31 | 101 |
| 24 | Crevalcore | 147 | 85 | 128 | 77 | 127 | 55 | San Pietro in Casale | 126 | 60 | 96 | 52 | 68 |
| 25 | Dozza | 20 | 14 | 14 | 10 | 21 | 56 | Sant'Agata Bolognese | 50 | 31 | 17 | 10 | 51 |
| 26 | Fontanèlice | 23 | 7 | 13 | 6 | 20 | 57 | Sasso Marconi | 83 | 37 | 45 | 26 | 90 |
| 27 | Gàggio Montano | 59 | 32 | 28 | 13 | 42 | 58 | Savigno | 26 | 12 | 19 | 14 | 31 |
| 28 | Galliera | 37 | 17 | 20 | 16 | 46 | 59 | Vergato | 92 | 46 | 80 | 42 | 41 |
| 29 | Granaglione | 14 | 7 | 22 | 7 | 22 | 60 | Zola Predosa | 32 | 18 | 31 | 20 | 46 |
| 30 | Granarolo dell'Emilia | 17 | 11 | 26 | 13 | 35 | | | | | | | |
| 31 | Grizzana | 20 | 14 | 18 | 12 | 29 | | | | | | | |
| | | | | | | | | TOTALE | 10.880 | 5.647 | 8.428 | 4.648 | 6.789 |

Provincia di FERRARA

| | | | | | | | | | | | | | |
|----|-----------------------------|-------|-------|-------|-------|-------|----|-----------------------------|-------|-------|-------|-------|-------|
| 1 | Argenta | 339 | 172 | 221 | 111 | 231 | 14 | Mèola | 180 | 95 | 78 | 45 | 135 |
| 2 | Berra | 115 | 61 | 60 | 36 | 106 | 15 | Migliarino | 84 | 45 | 55 | 29 | 76 |
| 3 | Bondeno | 230 | 114 | 201 | 114 | 191 | 16 | Mirabello | 27 | 11 | 18 | 13 | 37 |
| 4 | Cento | 449 | 221 | 252 | 139 | 186 | 17 | Ostellato | 121 | 61 | 45 | 27 | 89 |
| 5 | Codigoro | 338 | 175 | 124 | 65 | 175 | 18 | Poggio Renàtico | 67 | 36 | 46 | 29 | 59 |
| 6 | Comacchio | 298 | 150 | 128 | 80 | 138 | 19 | Portomaggiore | 155 | 73 | 133 | 74 | 102 |
| 7 | Capparo | 367 | 176 | 225 | 120 | 234 | 20 | Rò Ferrarese | 53 | 36 | 31 | 17 | 53 |
| 8 | Ferrara | 2.648 | 1.318 | 1.789 | 1.033 | 1.136 | 21 | Sant'Agostino | 23 | 14 | 28 | 20 | 55 |
| 9 | Formignana (a) | 85 | 39 | 53 | 32 | 64 | 22 | Tresigallo (b) | 3 | 2 | 3 | 1 | 46 |
| 10 | Iolanda di Savàia | 118 | 69 | 34 | 23 | 58 | 23 | Vigarano Mainarda | 83 | 47 | 48 | 26 | 52 |
| 11 | Lagosanto | 77 | 41 | 34 | 21 | 44 | 24 | Voghiera | 43 | 27 | 35 | 16 | 2 |
| 12 | Masi Torello | 35 | 23 | 10 | 3 | 23 | | | | | | | |
| 13 | Massafiscaglia | 80 | 35 | 47 | 31 | 58 | | | | | | | |
| | | | | | | | | TOTALE | 6.018 | 3.041 | 3.698 | 2.105 | 3.350 |

Provincia di RAVENNA

| | | | | | | | | | | | | | |
|----|------------------------------|-------|-----|-----|-----|-----|----|-----------------------------------|-------|-------|-------|-------|-------|
| 1 | Alfonsine | 340 | 161 | 133 | 77 | 80 | 11 | Fusignano | 161 | 83 | 78 | 37 | 54 |
| 2 | Bagnacavallo | 185 | 102 | 199 | 96 | 134 | 12 | Lugo | 430 | 218 | 354 | 189 | 228 |
| 3 | Bagnara di Romagna | 9 | 4 | 14 | 5 | 14 | 13 | Massa Lombarda | 104 | 62 | 71 | 38 | 59 |
| 4 | Brisighella | 94 | 46 | 95 | 51 | 110 | 14 | Ravenna | 1.736 | 893 | 975 | 551 | 914 |
| 5 | Càsola Valsènio | 45 | 23 | 28 | 15 | 41 | 15 | Riolo Terme | 90 | 51 | 45 | 26 | 31 |
| 6 | Castel Bolognese | 69 | 35 | 66 | 36 | 29 | 16 | Russi | 86 | 44 | 92 | 50 | 51 |
| 7 | Cervia | 298 | 145 | 179 | 99 | 155 | 17 | Sant'Agata sul Santerno | 5 | 3 | 20 | 7 | 22 |
| 8 | Consèlice | 73 | 33 | 84 | 45 | 81 | 18 | Solarolo | 33 | 12 | 21 | 10 | 35 |
| 9 | Cotignola | 105 | 66 | 47 | 27 | 30 | | | | | | | |
| 10 | Faenza | 1.036 | 564 | 583 | 316 | 416 | | | | | | | |
| | | | | | | | | TOTALE | 4.899 | 2.545 | 3.084 | 1.675 | 2.484 |

(a) Il 15-12-1961 staccato il territorio del ricostituito comune di Tresigallo (pop. res. 5742) - D. P. R. 17-10-1961, n. 1258.

(b) Cfr. la precedente nota (a).

Segue Tav. 167 — Movimento naturale della popolazione

EMILIA - ROMAGNA - MARCHE

| N. d'ordine | COMUNI | Nati vivi | | Morti | | Matrimoni | N. d'ordine | COMUNI | Nati vivi | | Morti | | Matrimoni |
|--------------------|----------------------------|-----------|-----|-------|-----|-----------|-------------|------------------------------|-----------|-------|-------|-------|-----------|
| | | MF | M | MF | M | | | | MF | M | | | |
| Provincia di FORLÌ | | | | | | | | | | | | | |
| 1 | Bagno di Romagna . . . | 143 | 67 | 56 | 24 | 54 | 28 | Montiano | 24 | 11 | 16 | 8 | 24 |
| 2 | Bellaria-Igea Marina . . | 44 | 22 | 49 | 28 | 74 | 29 | Morciano di Romagna . . | 108 | 61 | 42 | 24 | 32 |
| 3 | Bertinoro | 78 | 40 | 72 | 37 | 92 | 30 | Poggio Berni | 17 | 8 | 7 | 5 | 20 |
| 4 | Borghesi | 29 | 16 | 17 | 11 | 29 | 31 | Porsico e S. Benedetto . . | 11 | 8 | 15 | 7 | 21 |
| 5 | Castrocaro e Terrad. Sole | 17 | 8 | 23 | 11 | 37 | 32 | Predappio | 51 | 24 | 56 | 39 | 83 |
| 6 | Cattolica | 168 | 89 | 92 | 51 | 80 | 33 | Premilcuore | 31 | 17 | 21 | 10 | 17 |
| 7 | Cesena | 1.590 | 861 | 720 | 410 | 669 | 34 | Riccione | 239 | 129 | 157 | 97 | 127 |
| 8 | Cesenatico | 230 | 106 | 131 | 64 | 127 | 35 | Rimini | 2.033 | 1.043 | 804 | 469 | 829 |
| 9 | Civitella di Romagna . . | 81 | 36 | 24 | 10 | 69 | 36 | Rocca San Casciano | 32 | 17 | 24 | 11 | 24 |
| 10 | Coriano | 48 | 24 | 33 | 20 | 53 | 37 | Roncofreddo | 40 | 20 | 10 | 3 | 23 |
| 11 | Dovadola | 41 | 25 | 20 | 14 | 122 | 38 | Saludècio | 26 | 16 | 18 | 12 | 35 |
| 12 | Forlì | 1.676 | 891 | 851 | 517 | 656 | 39 | San Clemente | 22 | 9 | 19 | 11 | 24 |
| 13 | Forlimpopoli | 126 | 65 | 120 | 64 | 47 | 40 | S. Giovanni in Marignano . . | 61 | 32 | 35 | 10 | 54 |
| 14 | Galeata | 44 | 23 | 21 | 9 | 37 | 41 | San Mauro Pàscoli | 31 | 12 | 28 | 12 | 23 |
| 15 | Gambètola | 40 | 24 | 31 | 13 | 32 | 42 | Santarcangelo di Romag. . . | 227 | 108 | 116 | 60 | 95 |
| 16 | Gatteo | 21 | 12 | 18 | 9 | 30 | 43 | Santa Sofia | 107 | 39 | 60 | 32 | 51 |
| 17 | Gemmano | 14 | 5 | 10 | 8 | 8 | 44 | Sarsina | 41 | 21 | 31 | 22 | 43 |
| 18 | Longiano | 31 | 16 | 22 | 8 | 39 | 45 | Savignano sul Rubicone . . . | 330 | 153 | 82 | 52 | 55 |
| 19 | Meldola | 176 | 92 | 84 | 48 | 98 | 46 | Sogliano al Rubicone | 59 | 25 | 34 | 24 | 54 |
| 20 | Mercato Saraceno | 96 | 51 | 72 | 33 | 83 | 47 | Sorbano | 19 | 10 | 8 | 3 | 10 |
| 21 | Misano Adriatico | 45 | 20 | 22 | 12 | 47 | 48 | Torriana | 3 | 1 | 6 | 5 | 11 |
| 22 | Modigliana | 85 | 42 | 61 | 34 | 48 | 49 | Tredozio | 32 | 16 | 19 | 10 | 20 |
| 23 | Mondaino | 24 | 11 | 13 | 7 | 9 | 50 | Verghereto | 34 | 14 | 25 | 11 | 28 |
| 24 | Monte Colombo | 24 | 14 | 8 | 6 | 21 | 51 | Verucchio | 79 | 45 | 30 | 13 | 29 |
| 25 | Montefiore Conca | 27 | 12 | 12 | 6 | 34 | | | | | | | |
| 26 | Montegrolfo | 7 | 5 | 8 | 5 | 14 | | | | | | | |
| 27 | Montescudo | 39 | 19 | 17 | 8 | 18 | | | | | | | |
| | | | | | | | | TOTALE | 8.601 | 4.435 | 4.270 | 2.417 | 4.359 |

MARCHE

Provincia di PESARO E URBINO

| | | | | | | | | | | | | | |
|----|------------------------------|-----|-----|-----|-----|-----|----|--------------------------------|-------|-------|-------|-------|-------|
| 1 | Acqualagna | 37 | 19 | 33 | 21 | 73 | 36 | Montelabbate | 43 | 26 | 11 | 6 | 22 |
| 2 | Apècchio | 28 | 16 | 16 | 7 | 22 | 37 | Montemaggiore al Met. . . . | 18 | 5 | 14 | 7 | 20 |
| 3 | Auditore | 20 | 8 | 6 | 4 | 21 | 38 | Monte Porzio | 18 | 7 | 23 | 10 | 30 |
| 4 | Barchi | 24 | 14 | 16 | 11 | 19 | 39 | Novafèltria | 131 | 75 | 68 | 33 | 51 |
| 5 | Belforte all'Isauro | 11 | 4 | 8 | 6 | 9 | 40 | Orciano di Pèsaro | 48 | 26 | 15 | 10 | 28 |
| 6 | Borgo Pace | 22 | 14 | 3 | 1 | 21 | 41 | Pèglia | 12 | 8 | 6 | 2 | 6 |
| 7 | Cagli | 180 | 92 | 109 | 65 | 75 | 42 | Pennabilli | 45 | 24 | 31 | 12 | 27 |
| 8 | Cantiano | 32 | 17 | 38 | 16 | 37 | 43 | Pèrgola | 138 | 66 | 100 | 50 | 75 |
| 9 | Carpegna | 22 | 15 | 14 | 10 | 10 | 44 | Pèsaro | 1.384 | 711 | 686 | 377 | 482 |
| 10 | Cartoceto | 36 | 15 | 20 | 8 | 45 | 45 | Petriciano | 18 | 10 | 9 | 4 | 16 |
| 11 | Casteldelci | 15 | 11 | 5 | 4 | 10 | 46 | Piagge | 12 | 6 | 7 | 5 | 7 |
| 12 | Colbordolo | 33 | 15 | 16 | 10 | 25 | 47 | Piandimeleto | 13 | 6 | 15 | 6 | 14 |
| 13 | Fano | 759 | 421 | 363 | 188 | 349 | 48 | Pietraràbbia | 7 | 2 | 9 | 5 | 8 |
| 14 | Fermignano | 68 | 29 | 21 | 14 | 41 | 49 | Piobbico | 20 | 12 | 19 | 10 | 21 |
| 15 | Fossombrone | 202 | 104 | 122 | 72 | 89 | 50 | Saltara | 21 | 11 | 15 | 5 | 28 |
| 16 | Fratte Rosa | 25 | 10 | 14 | 10 | 14 | 51 | San Costanzo | 54 | 29 | 23 | 13 | 37 |
| 17 | Frontino | 4 | 1 | 2 | 2 | 1 | 52 | San Giorgio di Pèsaro | 29 | 20 | 7 | 3 | 11 |
| 18 | Frontone | 14 | 6 | 16 | 8 | 6 | 53 | San Leo | 30 | 14 | 23 | 12 | 29 |
| 19 | Gabicce Mare | 25 | 9 | 23 | 10 | 24 | 54 | San Lorenzo in Campo | 34 | 15 | 30 | 14 | 38 |
| 20 | Gradara | 30 | 20 | 18 | 10 | 32 | 55 | Sant'Agata Fèltria | 39 | 19 | 24 | 12 | 40 |
| 21 | Isola del Piano | 16 | 7 | 6 | 5 | 9 | 56 | Sant'Angelo in Lizzola | 34 | 16 | 13 | 8 | 22 |
| 22 | Lunano | 6 | 4 | 8 | 5 | 9 | 57 | Sant'Angelo in Vado | 73 | 37 | 38 | 20 | 36 |
| 23 | Macerata Fèltria | 67 | 33 | 31 | 16 | 24 | 58 | Sant'Appòlito | 19 | 8 | 13 | 5 | 20 |
| 24 | Maiolo | 7 | 5 | 5 | 3 | 6 | 59 | Sassocorvaro | 118 | 70 | 39 | 18 | 40 |
| 25 | Marcattello sul Metauro . . | 27 | 13 | 16 | 7 | 14 | 60 | Sassofèltria | 18 | 9 | 7 | 4 | 18 |
| 26 | Mercatino Conca | 11 | 4 | 7 | 5 | 7 | 61 | Serra Sant'Abbòndio | 9 | 5 | 23 | 10 | 20 |
| 27 | Mombaròccio | 40 | 20 | 16 | 9 | 27 | 62 | Serrungarina | 24 | 12 | 22 | 16 | 16 |
| 28 | Mondavio | 70 | 38 | 30 | 19 | 33 | 63 | Talamello | 8 | 2 | 11 | 4 | 14 |
| 29 | Mondolfo | 112 | 60 | 59 | 26 | 58 | 64 | Tavoletto | 12 | 7 | 6 | 1 | 1 |
| 30 | Montecalvo in Fòglia | 13 | 6 | 9 | 6 | 11 | 65 | Tavullia | 42 | 20 | 26 | 14 | 33 |
| 31 | Monte Cerignone | 14 | 7 | 9 | 6 | 2 | 66 | Urbània | 93 | 43 | 38 | 19 | 58 |
| 32 | Monteciccardo | 35 | 16 | 5 | 2 | 11 | 67 | Urbino | 310 | 151 | 181 | 92 | 147 |
| 33 | Montecopiolo | 24 | 12 | 8 | 4 | 19 | | | | | | | |
| 34 | Montefelcino | 30 | 16 | 15 | 5 | 24 | | | | | | | |
| 35 | Monte Grimano | 13 | 9 | 16 | 7 | 8 | | | | | | | |
| | | | | | | | | TOTALE | 4.946 | 2.562 | 2.655 | 1.409 | 2.600 |

Provincia di ANCONA

| | | | | | | | | | | | | | |
|---|---------------------|-------|-----|-----|-----|-----|---|------------------------------|----|----|----|----|----|
| 1 | Agugliano | 52 | 29 | 18 | 10 | 21 | 5 | Belvedere Ostrense | 32 | 20 | 24 | 18 | 33 |
| 2 | Ancona | 1.820 | 920 | 987 | 528 | 663 | 6 | Camerano | 73 | 46 | 38 | 23 | 38 |
| 8 | Arcèvia | 150 | 85 | 93 | 45 | 96 | 7 | Camerata Picena | 8 | 6 | 12 | 9 | 12 |
| 4 | Bàrbara | 16 | 8 | 13 | 6 | 13 | 8 | Castellbellino | 19 | 6 | 11 | 5 | 16 |

Segue Tav. 167 — Movimento naturale della popolazione

MARCHE

| N. d'ordine | COMUNI | Nati vivi | | Morti | | Matri- moni | N. d'ordine | COMUNI | Nati vivi | | Morti | | Matri- moni |
|-------------|--------|-----------|---|-------|---|----------------|-------------|--------|-----------|---|-------|---|----------------|
| | | MF | M | MF | M | | | | MF | M | MF | M | |

Segue Provincia di ANCONA

| | | | | | | | | | | | | | |
|----|--------------------------------|-----|-----|-----|-----|-----|----|-------------------------------|-------|-------|-------|-------|-------|
| 9 | Castel Colonna | 14 | 8 | 9 | 5 | 14 | 31 | Morro d'Alba | 25 | 13 | 16 | 9 | 16 |
| 10 | Castelfidardo | 174 | 93 | 68 | 32 | 88 | 32 | Numana | 41 | 25 | 28 | 15 | 17 |
| 11 | Castelleone di Suasa | 29 | 13 | 11 | 4 | 19 | 33 | Offagna | 23 | 10 | 10 | 5 | 21 |
| 12 | Castelplano | 26 | 13 | 24 | 17 | 22 | 34 | Osimo | 449 | 237 | 185 | 100 | 228 |
| 13 | Cerreto d'Esi | 30 | 13 | 19 | 7 | 39 | 35 | Ostra | 97 | 44 | 49 | 26 | 99 |
| 14 | Chiaravalle | 208 | 104 | 95 | 48 | 74 | 36 | Ostra Vetere | 44 | 22 | 28 | 12 | 40 |
| 15 | Corinaldo | 157 | 89 | 64 | 30 | 58 | 37 | Poggio San Marcello | 16 | 6 | 10 | 6 | 11 |
| 16 | Cupramontana | 127 | 63 | 56 | 26 | 50 | 38 | Polverigi | 34 | 14 | 17 | 9 | 28 |
| 17 | Fabiano | 320 | 169 | 254 | 141 | 226 | 39 | Ripe | 8 | 5 | 12 | 7 | 40 |
| 18 | Falconara Marittima | 93 | 50 | 117 | 60 | 107 | 40 | Rosora | 21 | 11 | 15 | 10 | 15 |
| 19 | Filottrano | 178 | 80 | 53 | 25 | 61 | 41 | San Marcello | 36 | 17 | 12 | 6 | 30 |
| 20 | Genga | 23 | 12 | 21 | 12 | 38 | 42 | San Paolo di Jesi | 14 | 4 | 11 | 7 | 9 |
| 21 | Jesi | 449 | 239 | 344 | 196 | 225 | 43 | Santa Maria Nuova | 63 | 30 | 28 | 13 | 36 |
| 22 | Loreto | 174 | 104 | 84 | 41 | 777 | 44 | Sassoferrato | 115 | 54 | 91 | 56 | 91 |
| 23 | Maiolati Spontini | 34 | 14 | 24 | 15 | 22 | 45 | Senigallia | 622 | 336 | 310 | 167 | 294 |
| 24 | Mergo | 5 | 3 | 7 | 5 | 9 | 46 | Serra de' Conti | 16 | 8 | 18 | 8 | 31 |
| 25 | Monsano | 16 | 10 | 17 | 8 | 18 | 47 | Serra San Quirico | 49 | 23 | 31 | 11 | 46 |
| 26 | Montecarotto | 75 | 37 | 39 | 21 | 29 | 48 | Sirolo | 25 | 15 | 19 | 12 | 22 |
| 27 | Montemarciano | 42 | 20 | 60 | 29 | 31 | 49 | Staffolo | 32 | 18 | 24 | 11 | 32 |
| 28 | Monterado | 26 | 11 | 10 | 4 | 14 | | | | | | | |
| 29 | Monte Roberto | 24 | 14 | 13 | 9 | 4 | | | | | | | |
| 30 | Monte San Vito | 29 | 18 | 30 | 15 | 43 | | | | | | | |
| | | | | | | | | TOTALE | 6.153 | 3.189 | 3.529 | 1.884 | 3.966 |

Provincia di MACERATA

| | | | | | | | | | | | | | |
|----|------------------------------------|-----|-----|-----|-----|-----|----|----------------------------------|-------|-------|-------|-------|-------|
| 1 | Acquacanina | 2 | — | 5 | 2 | 2 | 31 | Monte San Giusto | 28 | 14 | 34 | 15 | 31 |
| 2 | Apino | 77 | 35 | 30 | 16 | 29 | 32 | Monte San Martino | 19 | 8 | 14 | 9 | 10 |
| 3 | Appignano | 55 | 29 | 16 | 5 | 22 | 33 | Morrovalle | 55 | 24 | 54 | 23 | 55 |
| 4 | Belforte del Chienti | 18 | 8 | 8 | 4 | 12 | 34 | Muccia | 8 | 4 | 9 | 5 | 9 |
| 5 | Bolognola | 2 | 1 | 2 | 1 | 1 | 35 | Penna San Giovanni | 46 | 16 | 24 | 12 | 17 |
| 6 | Caldarola | 23 | 14 | 18 | 13 | 26 | 36 | Petriolo | 9 | 3 | 15 | 8 | 9 |
| 7 | Camerino | 292 | 173 | 166 | 99 | 91 | 37 | Pievebovigliana | 13 | 6 | 13 | 7 | 15 |
| 8 | Camporotondo di Fiast. | 7 | — | 8 | 4 | 8 | 38 | Pieve Torina | 9 | 6 | 23 | 9 | 13 |
| 9 | Castelraimondo | 23 | 8 | 26 | 9 | 20 | 39 | Piòracco | 25 | 11 | 21 | 6 | 18 |
| 10 | Castelsant. sul Nera (a) | 7 | 4 | 14 | 7 | 8 | 40 | Poggio San Vicino | 5 | 4 | 4 | 3 | 5 |
| 11 | Cessapalombo | 13 | 9 | 10 | 3 | 7 | 41 | Pollenza | 80 | 48 | 47 | 22 | 28 |
| 12 | Cingoli | 235 | 114 | 90 | 45 | 133 | 42 | Porto Recanati | 35 | 20 | 39 | 18 | 35 |
| 13 | Civitanova Marche | 464 | 242 | 219 | 124 | 148 | 43 | Potenza Picena | 94 | 49 | 72 | 32 | 78 |
| 14 | Colmurano | 20 | 11 | 14 | 6 | 5 | 44 | Recanati | 243 | 164 | 134 | 64 | 150 |
| 15 | Corridonia | 106 | 46 | 81 | 39 | 78 | 45 | Ripa San Ginesio | 7 | 3 | 9 | 4 | 15 |
| 16 | Esanatoglia | 28 | 21 | 25 | 12 | 21 | 46 | San Ginesio | 86 | 45 | 75 | 32 | 64 |
| 17 | Fiadra | 13 | 8 | 7 | 3 | 11 | 47 | San Severino Marche | 207 | 110 | 123 | 70 | 153 |
| 18 | Fiordimonte | 2 | 2 | 3 | 1 | 10 | 48 | Sant'Angelo in Pontano | 22 | 12 | 24 | 13 | 22 |
| 19 | Fiuminata | 19 | 12 | 27 | 15 | 20 | 49 | Sarnano | 71 | 44 | 52 | 26 | 36 |
| 20 | Gagliole | 2 | 1 | 8 | 6 | 7 | 50 | Serra | 3 | 1 | 4 | 3 | 4 |
| 21 | Guido | 23 | 13 | 23 | 16 | 13 | 51 | Serrapetrona | 15 | 7 | 11 | 6 | 12 |
| 22 | Loro Piceno | 31 | 17 | 33 | 13 | 24 | 52 | Serravalle di Chienti | 19 | 10 | 26 | 15 | 20 |
| 23 | Macerata | 896 | 457 | 358 | 204 | 233 | 53 | Tolentino | 239 | 132 | 117 | 58 | 111 |
| 24 | Matelica | 109 | 60 | 90 | 40 | 85 | 54 | Trèia | 193 | 110 | 90 | 36 | 79 |
| 25 | Mogliano | 72 | 41 | 38 | 19 | 48 | 55 | Urbisaglia | 36 | 19 | 18 | 9 | 28 |
| 26 | Montecassiano | 97 | 57 | 36 | 22 | 23 | 56 | Ussita | 4 | 2 | 5 | 3 | 5 |
| 27 | Monte Cavallo | 2 | 2 | 2 | 1 | 2 | 57 | Visso | 26 | 11 | 16 | 7 | 26 |
| 28 | Montecosaro | 49 | 25 | 36 | 19 | 29 | | | | | | | |
| 29 | Montefano | 59 | 32 | 34 | 16 | 29 | | | | | | | |
| 30 | Montelupone | 26 | 15 | 33 | 13 | 23 | | | | | | | |
| | | | | | | | | TOTALE | 4.469 | 2.340 | 2.533 | 1.292 | 2.216 |

Provincia di ASCOLI PICENO

| | | | | | | | | | | | | | |
|----|--------------------------------|-------|-----|-----|-----|-----|----|---------------------------------|-----|-----|-----|-----|-----|
| 1 | Acquasanta Terme | 98 | 47 | 63 | 35 | 57 | 17 | Cupra Marittima | 41 | 24 | 35 | 14 | 28 |
| 2 | Acquaviva Picena | 33 | 19 | 29 | 13 | 31 | 18 | Falerone | 71 | 36 | 49 | 19 | 37 |
| 3 | Altidona | 19 | 13 | 17 | 9 | 20 | 19 | Fermo | 476 | 243 | 278 | 130 | 355 |
| 4 | Amandola | 117 | 61 | 54 | 26 | 67 | 20 | Folignano | 33 | 23 | 9 | 6 | 17 |
| 5 | Appignano del Tronto | 39 | 18 | 16 | 9 | 19 | 21 | Force | 46 | 20 | 21 | 13 | 15 |
| 6 | Arquata del Tronto | 56 | 34 | 29 | 12 | 38 | 22 | Francavilla d'Ete | 20 | 12 | 15 | 7 | 11 |
| 7 | Ascoli Piceno | 1.138 | 580 | 493 | 256 | 440 | 23 | Grottammare | 49 | 26 | 67 | 32 | 52 |
| 8 | Belmonte Piceno | 15 | 6 | 5 | 2 | 12 | 24 | Grottazzolina | 29 | 17 | 23 | 14 | 8 |
| 9 | Campofilone | 23 | 12 | 9 | 5 | 15 | 25 | Lapedona | 22 | 13 | 14 | 5 | 12 |
| 10 | Carassai | 31 | 13 | 18 | 10 | 23 | 26 | Magliano di Tenna | 20 | 10 | 14 | 5 | 10 |
| 11 | Castel di Lama | 29 | 19 | 29 | 14 | 26 | 27 | Malcignano | 13 | 8 | 9 | 2 | 11 |
| 12 | Castignano | 61 | 28 | 28 | 18 | 41 | 28 | Massa Fermana | 11 | 5 | 14 | 6 | 12 |
| 13 | Castorano | 18 | 9 | 14 | 6 | 17 | 29 | Massignano | 25 | 13 | 13 | 5 | 15 |
| 14 | Colli del Tronto | 21 | 12 | 16 | 12 | 31 | 30 | Monsampietro Mòrico | 5 | 2 | 6 | 3 | 5 |
| 15 | Comunanza | 53 | 24 | 31 | 14 | 29 | 31 | Monsampolo del Tronto | 24 | 11 | 27 | 13 | 30 |
| 16 | Cossignano | 20 | 8 | 17 | 11 | 13 | 32 | Montalto delle Marche | 52 | 26 | 26 | 15 | 35 |

(a) Nuova denominazione del comune di Castelsantangelo - D. P. R. 17-10-1961, n. 1261.

Segue Tav. 167 — Movimento naturale della popolazione

MARCHE - TOSCANA

| N. d'ordine | COMUNI | Nati vivi | | Morti | | Matrimoni | N. d'ordine | COMUNI | Nati vivi | | Morti | | Matrimoni |
|-------------|--------|-----------|---|-------|---|-----------|-------------|--------|-----------|---|-------|--|-----------|
| | | MF | M | MF | M | | | | MF | M | | | |

Segue Provincia di ASCOLI PICENO

| | | | | | | | | | | | | | |
|----|----------------------------------|-----|----|----|----|----|----|-----------------------------------|-------|-------|-------|-------|-------|
| 33 | Montappone | 23 | 11 | 19 | 9 | 15 | 55 | Ortezzano | 11 | 5 | 7 | 2 | 11 |
| 34 | Montedinove | 17 | 6 | 12 | 7 | 4 | 56 | Palmiano | 9 | 4 | 6 | 5 | 6 |
| 35 | Montefalcone Appennino | 13 | 3 | 12 | 4 | 8 | 57 | Pedaso | 28 | 11 | 12 | 7 | 13 |
| 36 | Montefiore dell'Aso | 70 | 42 | 20 | 10 | 29 | 58 | Petricoli | 95 | 50 | 42 | 22 | 30 |
| 37 | Montefortino | 35 | 19 | 14 | 9 | 83 | 59 | Ponzano di Fermo | 13 | 3 | 12 | 2 | 7 |
| 38 | Montegallo | 21 | 11 | 26 | 12 | 25 | 60 | Porto San Giòrgio | 338 | 185 | 109 | 63 | 31 |
| 39 | Monte Giberto | 26 | 13 | 6 | 2 | 9 | 61 | Porto Sant'Elpidio | 156 | 74 | 68 | 37 | 48 |
| 40 | Montegiòrgio | 162 | 93 | 66 | 38 | 40 | 62 | Rapagnano | 18 | 10 | 17 | 8 | 12 |
| 41 | Montegranaro | 136 | 65 | 40 | 17 | 51 | 63 | Riparransone | 144 | 71 | 43 | 23 | 60 |
| 42 | Monteleone di Fermo | 14 | 7 | 4 | 1 | 7 | 64 | Roccafluvione | 38 | 19 | 24 | 12 | 29 |
| 43 | Montelparo | 29 | 16 | 12 | 2 | 5 | 65 | Rotella | 17 | 9 | 17 | 6 | 18 |
| 44 | Montemonaco | 18 | 12 | 22 | 10 | 8 | 66 | S. Benedetto del Tronto | 823 | 441 | 263 | 143 | 208 |
| 45 | Monteprandone | 56 | 29 | 30 | 16 | 45 | 67 | S. Vittoria in Matenano | 27 | 16 | 14 | 4 | 20 |
| 46 | Monte Rinaldo | 10 | 6 | 13 | 3 | 7 | 68 | Sant'Elpidio a Mare | 267 | 150 | 99 | 52 | 79 |
| 47 | Monterubbiano | 29 | 15 | 39 | 21 | 27 | 69 | Servigliano | 32 | 15 | 23 | 13 | 26 |
| 48 | Monte San Pietrangeli | 27 | 19 | 22 | 11 | 18 | 70 | Smerillo | 11 | 7 | 9 | 6 | 5 |
| 49 | Monte Urano | 45 | 20 | 23 | 6 | 31 | 71 | Spineto | 18 | 9 | 25 | 10 | 34 |
| 50 | Monte Vidon Combatte | 12 | 8 | 12 | 8 | 14 | 72 | Torre San Patrizio | 22 | 13 | 11 | 5 | 18 |
| 51 | Monte Vidon Corrado | 10 | 6 | 6 | 2 | 4 | 73 | Venarotta | 39 | 23 | 30 | 21 | 32 |
| 52 | Montotone | 20 | 10 | 17 | 7 | 17 | | | | | | | |
| 53 | Moresco | 7 | 4 | 9 | 6 | 9 | | | | | | | |
| 54 | Offida | 119 | 57 | 75 | 36 | 56 | | | | | | | |
| | | | | | | | | TOTALE | 5.713 | 2.979 | 2.818 | 1.419 | 2.731 |

TOSCANA

Provincia di MASSA - CARRARA

| | | | | | | | | | | | | | |
|----|-------------------------------|-------|-----|-----|-----|-----|----|------------------------------------|-------|-------|-------|-------|-------|
| 1 | Aulla | 173 | 87 | 74 | 51 | 77 | 11 | Montignoso | 85 | 42 | 43 | 25 | 55 |
| 2 | Bagnone | 16 | 5 | 31 | 10 | 41 | 12 | Mulazzo | 15 | 8 | 37 | 16 | 32 |
| 3 | Carrara | 938 | 493 | 602 | 343 | 462 | 13 | Podenzana | 6 | 4 | 21 | 10 | 16 |
| 4 | Càsola in Lunigiana | 25 | 10 | 21 | 14 | 12 | 14 | Pontrémoli | 260 | 131 | 159 | 87 | 104 |
| 5 | Comano | 7 | 3 | 12 | 5 | 11 | 15 | Tresana | 5 | 2 | 39 | 25 | 25 |
| 6 | Filattiera | 31 | 18 | 29 | 15 | 46 | 16 | Villafranca in Lunigiana | 25 | 14 | 44 | 20 | 34 |
| 7 | Fivizzano | 164 | 77 | 139 | 80 | 138 | 17 | Zeri | 8 | 3 | 25 | 12 | 18 |
| 8 | Fosdinovo | 26 | 15 | 35 | 17 | 31 | | | | | | | |
| 9 | Licciana Nardi | 34 | 14 | 40 | 23 | 49 | | | | | | | |
| 10 | Massa | 1.065 | 553 | 454 | 247 | 465 | | | | | | | |
| | | | | | | | | TOTALE | 2.883 | 1.479 | 1.805 | 1.000 | 1.616 |

Provincia di LUCCA

| | | | | | | | | | | | | | |
|----|---------------------------------|-------|-----|-------|-----|-----|----|-------------------------------|-------|-------|-------|-------|-------|
| 1 | Altopàsco | 78 | 44 | 84 | 44 | 49 | 20 | Molazzana | 17 | 10 | 15 | 6 | 13 |
| 2 | Bagni di Lucca | 36 | 18 | 112 | 61 | 56 | 21 | Montecarlo | 32 | 15 | 32 | 14 | 16 |
| 3 | Barga | 205 | 101 | 111 | 67 | 79 | 22 | Pescaglia | 18 | 10 | 72 | 32 | 45 |
| 4 | Borgo a Mozzano | 66 | 28 | 76 | 39 | 68 | 23 | Piazza al Sèrchio | 31 | 12 | 30 | 17 | 24 |
| 5 | Camaiore | 387 | 190 | 252 | 132 | 224 | 24 | Pietrasanta | 401 | 199 | 267 | 144 | 168 |
| 6 | Camporgiano | 20 | 11 | 16 | 10 | 14 | 25 | Pieve Fosciana | 30 | 13 | 20 | 9 | 21 |
| 7 | Capannori | 245 | 115 | 417 | 191 | 273 | 26 | Porcari | 49 | 25 | 57 | 28 | 47 |
| 8 | Carèggine | 2 | 1 | 13 | 6 | 14 | 27 | S. Romano in Garfagn. | 14 | 9 | 18 | 9 | 13 |
| 9 | Castelnuovo di Garfagn. | 195 | 108 | 59 | 30 | 46 | 28 | Seravezza | 231 | 113 | 127 | 75 | 83 |
| 10 | Castiglione di Garfagn. | 18 | 10 | 30 | 15 | 30 | 29 | Sillano | 5 | 3 | 14 | 8 | 6 |
| 11 | Corèglia Antelminelli | 31 | 13 | 61 | 28 | 51 | 30 | Stazzema | 58 | 27 | 65 | 26 | 56 |
| 12 | Fàbbrie di Vållico | 3 | 1 | 12 | 8 | 4 | 31 | Vagli Sotto | 21 | 12 | 18 | 7 | 10 |
| 13 | Forte dei Marmi | 82 | 44 | 66 | 39 | 82 | 32 | Vergèmmoli | 9 | 3 | 14 | 5 | 7 |
| 14 | Fosciàndora | 7 | 3 | 7 | 4 | 22 | 33 | Viarèggio | 1.007 | 521 | 513 | 285 | 310 |
| 15 | Galliano | 28 | 10 | 46 | 24 | 40 | 34 | Villa Basilica | 31 | 11 | 27 | 10 | 17 |
| 16 | Giuncugnano | 8 | 5 | 10 | 4 | 12 | 35 | Villa Collemantina | 14 | 8 | 17 | 11 | 20 |
| 17 | Lucca | 1.812 | 917 | 1.121 | 591 | 738 | | | | | | | |
| 18 | Massarosa | 167 | 87 | 101 | 50 | 124 | | | | | | | |
| 19 | Minucciano | 34 | 16 | 34 | 19 | 33 | | | | | | | |
| | | | | | | | | TOTALE | 5.392 | 2.713 | 3.934 | 2.048 | 2.815 |

Provincia di PISTOIA

| | | | | | | | | | | | | | |
|---|------------------------|----|----|----|----|----|----|-----------------------------|-------|-----|-----|-----|-----|
| 1 | Abetone | 3 | 3 | 4 | 1 | 10 | 8 | Massa e Cozzile | 33 | 14 | 37 | 20 | 38 |
| 2 | Agliana | 87 | 32 | 60 | 35 | 64 | 9 | Monsummano Terme | 107 | 59 | 93 | 53 | 77 |
| 3 | Buggiano | 30 | 18 | 50 | 27 | 36 | 10 | Montale | 63 | 39 | 34 | 9 | 38 |
| 4 | Catigliano | 9 | 7 | 30 | 15 | 16 | 11 | Montecatini-Terme | 229 | 122 | 132 | 73 | 92 |
| 5 | Lamporècchio | 83 | 42 | 80 | 43 | 64 | 12 | Pèschia | 360 | 178 | 277 | 152 | 188 |
| 6 | Larciano | 46 | 20 | 42 | 24 | 40 | 13 | Pieve a Nievole | 24 | 11 | 39 | 25 | 22 |
| 7 | Marliana | 7 | 1 | 26 | 12 | 17 | 14 | Pistoia | 1.550 | 773 | 906 | 496 | 602 |

Segue Tav. 167 — Movimento naturale della popolazione

TOSCANA

| N. d'ordine | COMUNI | | | | | N. d'ordine | COMUNI | | | | | Matri- moni |
|-------------|-----------|---|-------|---|----------------|-------------|-----------|---|-------|---|--|----------------|
| | Nati vivi | | Morti | | Matri- moni | | Nati vivi | | Morti | | | |
| | MF | M | MF | M | | | MF | M | MF | M | | |

Segue provincia di PISTOIA

| | | | | | | | | | | | | | |
|----|----------------------------------|-----|----|-----|----|----|----|--------------------------------|-------|-------|-------|-------|-------|
| 15 | Pitèglio | 8 | 4 | 38 | 22 | 21 | 20 | Serravalle Pistoiese | 49 | 27 | 64 | 33 | 56 |
| 16 | Ponte Buggianese | 51 | 29 | 55 | 30 | 51 | 21 | Uzzano | 42 | 20 | 47 | 21 | 45 |
| 17 | Quarrata | 143 | 70 | 132 | 69 | 98 | | | | | | | |
| 18 | Sambuca Pistoiese | 18 | 9 | 29 | 16 | 18 | | | | | | | |
| 19 | San Marcello Pistoiese | 150 | 73 | 88 | 46 | 73 | | | | | | | |
| | | | | | | | | TOTALE | 3.092 | 1.551 | 2.263 | 1.222 | 1.666 |

Provincia di FIRENZE

| | | | | | | | | | | | | | |
|----|--------------------------------|-------|-------|-------|-------|-------|----|--------------------------------------|--------|-------|--------|-------|-------|
| 1 | Bagno a Ripoli | 105 | 45 | 137 | 79 | 151 | 27 | Montaione | 47 | 24 | 31 | 16 | 37 |
| 2 | Barberino di Mugello | 109 | 62 | 73 | 43 | 68 | 28 | Montelupo Fiorentino | 58 | 24 | 84 | 46 | 55 |
| 3 | Barberino Val d'Elsa | 46 | 25 | 57 | 27 | 34 | 29 | Montemurlo | 57 | 28 | 34 | 17 | 20 |
| 4 | Borgo San Lorenzo | 240 | 129 | 156 | 83 | 90 | 30 | Montespertoli | 66 | 38 | 94 | 53 | 79 |
| 5 | Calenzano | 86 | 43 | 65 | 32 | 67 | 31 | Palazzo sul Senio | 26 | 12 | 14 | 9 | 22 |
| 6 | Campi Bisenzio | 163 | 82 | 158 | 76 | 91 | 32 | Pèlago | 124 | 61 | 71 | 35 | 59 |
| 7 | Cantagallo | 31 | 16 | 39 | 19 | 15 | 33 | Pontassieve | 157 | 83 | 124 | 69 | 95 |
| 8 | Capraia e Limite | 29 | 15 | 35 | 16 | 25 | 34 | Prato | 1.696 | 869 | 927 | 477 | 672 |
| 9 | Carmignano | 94 | 47 | 112 | 61 | 84 | 35 | Reggello | 112 | 63 | 86 | 42 | 125 |
| 10 | Castelfiorentino | 226 | 119 | 156 | 79 | 99 | 36 | Rignano sull'Arno | 62 | 30 | 58 | 24 | 53 |
| 11 | Cerreto Guidi | 58 | 35 | 68 | 33 | 65 | 37 | Rufina | 47 | 23 | 39 | 19 | 34 |
| 12 | Certaldo | 141 | 65 | 134 | 73 | 88 | 38 | S. Casciano in Val di Pesa | 116 | 64 | 131 | 72 | 88 |
| 13 | Dicomano | 26 | 16 | 27 | 16 | 28 | 39 | San Godenzo | 26 | 11 | 21 | 13 | 14 |
| 14 | Empoli | 742 | 386 | 371 | 194 | 202 | 40 | San Piero a Sieve | 33 | 13 | 22 | 12 | 24 |
| 15 | Fièsole | 111 | 61 | 140 | 62 | 253 | 41 | Scandicci | 154 | 83 | 146 | 75 | 135 |
| 16 | Figline Valdarno | 223 | 120 | 150 | 88 | 83 | 42 | Scarperia | 63 | 37 | 63 | 33 | 36 |
| 17 | Firenze | 6.940 | 3.571 | 5.167 | 2.739 | 3.332 | 43 | Sesto Fiorentino | 160 | 90 | 220 | 102 | 179 |
| 18 | Firenzuola | 79 | 41 | 69 | 37 | 49 | 44 | Signa | 67 | 32 | 79 | 37 | 52 |
| 19 | Fucacchio | 380 | 180 | 162 | 79 | 96 | 45 | Tavernelle Val di Pesa | 71 | 33 | 60 | 31 | 41 |
| 20 | Gambassi | 36 | 14 | 38 | 22 | 36 | 46 | Vaglia | 22 | 9 | 22 | 11 | 49 |
| 21 | Greve | 121 | 67 | 120 | 63 | 89 | 47 | Vaiano | 50 | 23 | 53 | 31 | 42 |
| 22 | Impruneta | 83 | 40 | 109 | 56 | 85 | 48 | Vèrnio | 57 | 27 | 64 | 37 | 41 |
| 23 | Incisa in Val d'Arno | 44 | 22 | 54 | 31 | 47 | 49 | Vicchio | 65 | 34 | 66 | 39 | 62 |
| 24 | Lastra a Signa | 115 | 66 | 116 | 65 | 100 | 50 | Vinci | 44 | 17 | 92 | 55 | 36 |
| 25 | Londa | 14 | 10 | 9 | 5 | 16 | | | | | | | |
| 26 | Marradi | 79 | 48 | 58 | 33 | 40 | | | | | | | |
| | | | | | | | | TOTALE | 13.701 | 7.053 | 10.381 | 5.466 | 7.383 |

Provincia di LIVORNO

| | | | | | | | | | | | | | |
|----|-------------------------------|-------|-------|-------|-----|-------|----|-------------------------------|-------|-------|-------|-------|-------|
| 1 | Bibbona | 29 | 16 | 27 | 16 | 18 | 12 | Piombino | 409 | 193 | 310 | 184 | 239 |
| 2 | Campiglia Marittima | 176 | 87 | 110 | 70 | 68 | 13 | Porto Azzurro | 20 | 6 | 19 | 11 | 20 |
| 3 | Campo nell'Elba | 36 | 18 | 24 | 18 | 21 | 14 | Portoferrajo | 194 | 105 | 123 | 64 | 84 |
| 4 | Capoliveri | 17 | 10 | 23 | 15 | 10 | 15 | Rio Marina | 22 | 15 | 30 | 15 | 25 |
| 5 | Capraia Isola | 2 | 1 | 2 | — | — | 16 | Rio nell'Elba | 7 | 4 | 9 | 4 | 13 |
| 6 | Castagneto Carducci | 58 | 30 | 67 | 38 | 65 | 17 | Rosignano Marittimo | 191 | 95 | 204 | 113 | 193 |
| 7 | Càcina | 230 | 124 | 201 | 105 | 82 | 18 | San Vincenzo | 40 | 21 | 42 | 24 | 47 |
| 8 | Collesalveti | 35 | 16 | 86 | 47 | 77 | 19 | Sassetta | 5 | 3 | 13 | 6 | 5 |
| 9 | Livorno | 2.817 | 1.471 | 1.560 | 825 | 1.323 | 20 | Suvereto | 31 | 14 | 27 | 12 | 23 |
| 10 | Marciana | 12 | 5 | 16 | 6 | 17 | | | | | | | |
| 11 | Marciana Marina | 15 | 7 | 27 | 10 | 9 | | | | | | | |
| | | | | | | | | TOTALE | 4.346 | 2.241 | 2.920 | 1.583 | 2.340 |

Provincia di PISA

| | | | | | | | | | | | | | |
|----|---------------------------------|-----|----|-----|-----|-----|----|-----------------------------------|-------|-------|-------|-------|-------|
| 1 | Bièntina | 29 | 14 | 36 | 21 | 32 | 22 | Montòpoli in Val d'Arno | 29 | 13 | 65 | 40 | 50 |
| 2 | Buti | 30 | 15 | 42 | 23 | 25 | 23 | Orciano Pisano | 10 | 6 | 15 | 12 | 5 |
| 3 | Calci | 21 | 11 | 51 | 21 | 48 | 24 | Palàia | 42 | 24 | 59 | 33 | 41 |
| 4 | Calcinàia | 17 | 9 | 54 | 30 | 30 | 25 | Pàccioli | 50 | 26 | 57 | 28 | 54 |
| 5 | Capannoli | 52 | 28 | 47 | 25 | 36 | 26 | Pisa | 2.117 | 1.059 | 1.151 | 627 | 713 |
| 6 | Casale Marittimo | 7 | 4 | 10 | 5 | 8 | 27 | Pomarance | 79 | 39 | 77 | 48 | 66 |
| 7 | Casciana Terme | 30 | 16 | 37 | 20 | 16 | 28 | Ponsacco | 53 | 23 | 74 | 41 | 64 |
| 8 | Càcina | 106 | 54 | 301 | 138 | 224 | 29 | Pontedera | 1.153 | 604 | 229 | 127 | 92 |
| 9 | Castelfranco di Sotto | 62 | 34 | 76 | 39 | 78 | 30 | Riparbella | 23 | 5 | 15 | 9 | 18 |
| 10 | Castellina Marittima | 20 | 7 | 16 | 5 | 20 | 31 | San Giuliano Terme | 81 | 38 | 228 | 126 | 178 |
| 11 | Casteln. di Val di Cèc. | 30 | 12 | 42 | 23 | 32 | 32 | San Miniato | 203 | 106 | 221 | 105 | 149 |
| 12 | Chianni | 10 | 6 | 34 | 20 | 21 | 33 | Santa Croce sull'Arno | 33 | 16 | 89 | 48 | 43 |
| 13 | Crespina | 20 | 5 | 39 | 17 | 18 | 34 | Santa Luce | 13 | 7 | 19 | 12 | 8 |
| 14 | Faùglia | 28 | 13 | 39 | 19 | 28 | 35 | Santa Maria a Monte | 45 | 24 | 73 | 49 | 66 |
| 15 | Guardistallo | 12 | 7 | 9 | 4 | 11 | 36 | Terricciola | 14 | 8 | 47 | 26 | 40 |
| 16 | Lajatico | 15 | 10 | 22 | 13 | 7 | 37 | Vecchiano | 66 | 31 | 88 | 44 | 53 |
| 17 | Lari | 21 | 10 | 99 | 40 | 42 | 38 | Volcignano | 42 | 23 | 76 | 41 | 42 |
| 18 | Lorenzana | 8 | 4 | 16 | 7 | 5 | 39 | Volterra | 225 | 115 | 262 | 150 | 138 |
| 19 | Montecatini Val di Cèc. | 48 | 23 | 37 | 26 | 32 | | | | | | | |
| 20 | Montescudàio | 12 | 6 | 20 | 12 | 8 | | | | | | | |
| 21 | Monteverdi Marittimo | 15 | 8 | 15 | 9 | 11 | | | | | | | |
| | | | | | | | | TOTALE | 4.871 | 2.463 | 3.887 | 2.083 | 2.543 |

Segue Tav. 167 — Movimento naturale della popolazione

TOSCANA — UMBRIA

| N. d'ordine | COMUNI | Nati vivi | | Morti | | Matri- moni | N. d'ordine | COMUNI | Nati vivi | | Morti | | Matri- moni |
|---------------------|-------------------------------------|-----------|-------|-------|-------|----------------|-------------|----------------------------------|-----------|-----|-------|-----|----------------|
| | | MF | M | MF | M | | | | MF | M | MF | M | |
| Provincia di AREZZO | | | | | | | | | | | | | |
| 1 | Anghiari | 77 | 40 | 66 | 36 | 64 | 22 | Marciano della Chiana | 24 | 12 | 23 | 12 | 15 |
| 2 | Arezzo | 1.465 | 758 | 710 | 395 | 599 | 23 | Montemignaiò | 11 | 6 | 8 | 7 | 14 |
| 3 | Badia Tedalda | 21 | 11 | 20 | 11 | 15 | 24 | Monterchi | 28 | 14 | 22 | 11 | 28 |
| 4 | Bibbiena | 181 | 95 | 94 | 57 | 77 | 25 | Monte San Savino | 115 | 62 | 71 | 39 | 94 |
| 5 | Bucine | 81 | 40 | 93 | 39 | 60 | 26 | Montevarchi | 344 | 166 | 195 | 110 | 162 |
| 6 | Capolona | 20 | 15 | 19 | 10 | 28 | 27 | Ortignano Raggiolo | 16 | 9 | 8 | 3 | 7 |
| 7 | Caprese Michelangelo | 27 | 12 | 37 | 24 | 20 | 28 | Pèrgine Valdarno | 20 | 8 | 17 | 9 | 24 |
| 8 | Castel Focognano | 47 | 20 | 36 | 17 | 26 | 29 | Pian di Sco. | 45 | 21 | 33 | 19 | 22 |
| 9 | Castelfranco di Sopra | 26 | 14 | 23 | 10 | 18 | 30 | Pieve Santo Stefano | 85 | 41 | 54 | 31 | 41 |
| 10 | Castel San Niccolò | 54 | 22 | 30 | 7 | 35 | 31 | Poppi | 71 | 34 | 65 | 40 | 83 |
| 11 | Castiglion Fibocchi | 11 | 6 | 6 | 2 | 8 | 32 | Pratovècchio | 44 | 19 | 33 | 17 | 24 |
| 12 | Castiglion Fiorentino | 161 | 92 | 108 | 60 | 106 | 33 | San Giovanni Valdarno | 301 | 157 | 154 | 92 | 124 |
| 13 | Cavriglia | 54 | 22 | 60 | 29 | 43 | 34 | Sansepolcro | 138 | 78 | 149 | 82 | 120 |
| 14 | Chitignano | 13 | 8 | 12 | 7 | 11 | 35 | Sestino | 28 | 15 | 26 | 18 | 25 |
| 15 | Chiusi della Verna | 28 | 14 | 25 | 12 | 94 | 36 | Stia | 32 | 14 | 47 | 31 | 23 |
| 16 | Civitellain Val di Chiana | 68 | 35 | 52 | 32 | 67 | 37 | Subbiano | 93 | 50 | 39 | 17 | 36 |
| 17 | Cortona | 339 | 169 | 288 | 149 | 207 | 38 | Talla | 24 | 12 | 12 | 6 | 14 |
| 18 | Foiano della Chiana | 64 | 38 | 74 | 35 | 55 | 39 | Terranuova Bracciolini | 83 | 44 | 85 | 50 | 72 |
| 19 | Laterina | 47 | 26 | 25 | 16 | 26 | | | | | | | |
| 20 | Loro Ciuffenna | 40 | 23 | 50 | 37 | 45 | | | | | | | |
| 21 | Lucignano | 41 | 18 | 31 | 17 | 28 | | | | | | | |
| | TOTALE | 4.367 | 2.240 | 2.900 | 1.596 | 2.560 | | | | | | | |

Provincia di SIENA

| | | | | | | | | | | | | | |
|----|----------------------------------|-------|-------|-------|-------|-------|----|----------------------------------|-----|-----|-----|-----|-----|
| 1 | Abbadia San Salvatore | 126 | 55 | 82 | 41 | 44 | 20 | Piancastagnaiò | 69 | 33 | 37 | 23 | 51 |
| 2 | Asciano | 65 | 36 | 76 | 39 | 123 | 21 | Pienza | 28 | 15 | 26 | 12 | 32 |
| 3 | Buonconvento | 28 | 14 | 37 | 22 | 24 | 22 | Poggibonsi | 261 | 144 | 152 | 93 | 122 |
| 4 | Càsole d'Elsa | 32 | 11 | 24 | 13 | 40 | 23 | Radda in Chianti | 12 | 8 | 19 | 5 | 17 |
| 5 | Castellina in Chianti | 22 | 11 | 44 | 22 | 35 | 24 | Radicofani | 31 | 15 | 23 | 14 | 19 |
| 6 | Castelnuovo Berardenga | 52 | 24 | 74 | 40 | 70 | 25 | Radicofani | 10 | 8 | 19 | 9 | 11 |
| 7 | Castiglione d'Orcia | 40 | 20 | 45 | 32 | 25 | 26 | Rapolano Terme | 52 | 25 | 48 | 22 | 36 |
| 8 | Cetona | 56 | 30 | 68 | 33 | 33 | 27 | San Casciano dei Bagni | 25 | 14 | 27 | 16 | 31 |
| 9 | Chianciano Terme | 63 | 31 | 49 | 27 | 39 | 28 | San Gimignano | 116 | 59 | 104 | 59 | 114 |
| 10 | Chiusdino | 30 | 15 | 35 | 19 | 27 | 29 | San Giovanni d'Asso | 19 | 9 | 21 | 12 | 14 |
| 11 | Chiusi | 141 | 80 | 101 | 54 | 69 | 30 | San Quirico d'Orcia | 12 | 5 | 24 | 11 | 14 |
| 12 | Colle di Val d'Elsa | 140 | 69 | 135 | 66 | 80 | 31 | Sarteano | 46 | 22 | 52 | 25 | 31 |
| 13 | Gaiole in Chianti | 32 | 10 | 47 | 23 | 41 | 32 | Siena | 959 | 505 | 860 | 458 | 383 |
| 14 | Montalcino | 105 | 67 | 100 | 54 | 60 | 33 | Sinalunga | 141 | 70 | 79 | 42 | 85 |
| 15 | Montepulciano | 181 | 89 | 179 | 93 | 125 | 34 | Sovicille | 33 | 15 | 59 | 29 | 45 |
| 16 | Monteriggioni | 32 | 16 | 39 | 24 | 48 | 35 | Torrita di Siena | 88 | 43 | 65 | 33 | 46 |
| 17 | Monteroni d'Arbia | 40 | 18 | 30 | 19 | 25 | 36 | Trequanda | 20 | 11 | 25 | 17 | 17 |
| 18 | Monticiano | 16 | 7 | 26 | 14 | 16 | | | | | | | |
| 19 | Murlo | 12 | 8 | 28 | 19 | 19 | | | | | | | |
| | TOTALE | 3.135 | 1.612 | 2.859 | 1.534 | 2.011 | | | | | | | |

Provincia di GROSSETO

| | | | | | | | | | | | | | |
|----|-------------------------------------|-------|-------|-------|-------|-------|----|-----------------------------------|-----|-----|-----|----|-----|
| 1 | Arcidosso | 53 | 25 | 61 | 38 | 25 | 16 | Monte Argentario | 115 | 60 | 86 | 50 | 110 |
| 2 | Campagnatico | 24 | 12 | 21 | 8 | 30 | 17 | Monterotondo Marit. (b) | 19 | 11 | 18 | 9 | 25 |
| 3 | Capalbio | 36 | 13 | 15 | 8 | 38 | 18 | Montieri | 22 | 9 | 37 | 19 | 34 |
| 4 | Castel del Piano | 127 | 63 | 70 | 38 | 27 | 19 | Orbetello | 277 | 147 | 121 | 74 | 84 |
| 5 | Castell'Azzara | 28 | 13 | 28 | 13 | 18 | 20 | Pitigliano | 107 | 46 | 53 | 31 | 33 |
| 6 | Castiglione della Pescaia | 42 | 23 | 49 | 26 | 41 | 21 | Roccalbegna | 42 | 23 | 48 | 29 | 29 |
| 7 | Cinigiano | 29 | 16 | 37 | 26 | 32 | 22 | Roccastrada | 92 | 44 | 116 | 60 | 104 |
| 8 | Civitella Pagánica | 12 | 7 | 38 | 18 | 42 | 23 | Santa Fiora | 42 | 22 | 54 | 32 | 32 |
| 9 | Follonica | 97 | 52 | 77 | 40 | 75 | 24 | Scansano | 75 | 42 | 81 | 53 | 47 |
| 10 | Gavorrano | 90 | 50 | 101 | 58 | 79 | 25 | Scarliano | 32 | 17 | 27 | 20 | 36 |
| 11 | Grosseto | 1.196 | 625 | 464 | 266 | 378 | 26 | Seggiano | 10 | 5 | 23 | 10 | 11 |
| 12 | Isola del Giglio | 10 | 7 | 14 | 5 | 15 | 27 | Sorano | 66 | 41 | 52 | 36 | 43 |
| 13 | Magliano in Toscana | 41 | 20 | 39 | 25 | 34 | | | | | | | |
| 14 | Manciano | 86 | 45 | 90 | 57 | 74 | | | | | | | |
| 15 | Massa Marittima (a) | 231 | 117 | 135 | 68 | 89 | | | | | | | |
| | TOTALE | 3.001 | 1.555 | 1.955 | 1.117 | 1.585 | | | | | | | |

UMBRIA

Provincia di PERUGIA

| | | | | | | | | | | | | | |
|---|---------------------------------|-----|-----|-----|-----|-------|----|--------------------------------|-----|----|-----|----|-----|
| 1 | Assisi | 301 | 170 | 197 | 100 | 1.032 | 7 | Cascia | 74 | 38 | 43 | 23 | 147 |
| 2 | Bastia Umbra | 100 | 54 | 69 | 36 | 31 | 8 | Castel Ritaldi | 17 | 8 | 16 | 7 | 22 |
| 3 | Battona | 55 | 38 | 30 | 19 | 24 | 9 | Castiglione del Lago | 172 | 97 | 156 | 79 | 139 |
| 4 | Bevagna | 58 | 33 | 42 | 23 | 52 | 10 | Cerreta di Spoleto | 15 | 6 | 9 | 5 | 14 |
| 5 | Campello sul Clitunno | 21 | 12 | 16 | 5 | 13 | 11 | Citerna | 25 | 12 | 18 | 10 | 36 |
| 6 | Cannara | 38 | 19 | 30 | 19 | 23 | 12 | Città della Pieve | 147 | 77 | 100 | 52 | 79 |

(a) Il 30-1-1961 staccato il territorio del costituito comune di Monterotondo Marittimo (pop. res. 3,129) - D. P. R. -7-12-1960, n. 1640.
 (b) Cfr. la precedente nota (a).

Segue Tav. 167 — Movimento naturale della popolazione

UMBRIA — LAZIO

| N. d'ordine | COMUNI | Nati vivi | | Morti | | Matri- moni | N. d'ordine | COMUNI | Nati vivi | | Morti | | Matri- moni |
|-------------|--------|-----------|---|-------|---|----------------|-------------|--------|-----------|---|-------|--|----------------|
| | | MF | M | MF | M | | | | MF | M | | | |

Segue Provincia di PERUGIA

| | | | | | | | | | | | | | |
|----|--------------------------------|-------|-----|-----|-----|-----|----|-------------------------------|-------|-------|-------|-------|-------|
| 13 | Città di Castello . . . | 676 | 337 | 339 | 187 | 335 | 38 | Passignano sul Trasim. | 62 | 34 | 48 | 25 | 39 |
| 14 | Collazzone | 30 | 18 | 30 | 17 | 35 | 39 | Perugia | 2 215 | 1.157 | 1.118 | 622 | 808 |
| 15 | Corciano | 47 | 20 | 45 | 24 | 48 | 40 | Piegara | 68 | 38 | 31 | 19 | 21 |
| 16 | Costacciaro | 27 | 11 | 19 | 8 | 17 | 41 | Pietralunga | 55 | 30 | 20 | 11 | 26 |
| 17 | Deruta | 54 | 30 | 52 | 27 | 60 | 42 | Poggiodomo | 7 | 4 | 5 | 4 | 3 |
| 18 | Foligno | 1.122 | 561 | 450 | 244 | 350 | 43 | Preci | 14 | 9 | 29 | 14 | 15 |
| 19 | Fossato di Vico | 32 | 18 | 22 | 11 | 20 | 44 | San Giustino | 68 | 31 | 51 | 28 | 62 |
| 20 | Fratta Todina | 10 | 6 | 10 | 5 | 20 | 45 | Sant'Anatolia di Narco | 7 | 6 | 7 | 5 | 5 |
| 21 | Giano dell'Umbria | 36 | 18 | 18 | 11 | 33 | 46 | Scheggia & Pascelupo | 22 | 10 | 31 | 17 | 20 |
| 22 | Gualdo Cattaneo | 82 | 38 | 44 | 25 | 67 | 47 | Scheggino | 2 | 1 | 4 | — | 3 |
| 23 | Gualdo Tadino | 222 | 106 | 148 | 77 | 143 | 48 | Sellano | 21 | 11 | 24 | 12 | 15 |
| 24 | Gubbio | 482 | 250 | 261 | 150 | 307 | 49 | Sigillo | 23 | 12 | 16 | 10 | 12 |
| 25 | Lisciano Niccone | 16 | 7 | 8 | 6 | 11 | 50 | Spello | 88 | 39 | 68 | 37 | 49 |
| 26 | Magione | 121 | 61 | 115 | 71 | 102 | 51 | Spoletto | 478 | 249 | 333 | 164 | 364 |
| 27 | Marsciano | 246 | 132 | 140 | 81 | 126 | 52 | Todi | 303 | 176 | 177 | 91 | 142 |
| 28 | Massa Martana | 71 | 34 | 35 | 20 | 39 | 53 | Torgiano | 54 | 25 | 30 | 15 | 24 |
| 29 | Monte Castello Vibio | 17 | 7 | 16 | 10 | 25 | 54 | Trevi | 86 | 43 | 62 | 36 | 51 |
| 30 | Montefalco | 106 | 61 | 78 | 33 | 115 | 55 | Tuoro sul Trasimeno | 37 | 22 | 43 | 19 | 24 |
| 31 | Monteleone di Spoleto | 11 | 8 | 8 | 5 | 5 | 56 | Umbertide | 191 | 94 | 136 | 81 | 133 |
| 32 | Monte S. Maria Tiberina | 31 | 17 | 25 | 17 | 16 | 57 | Valfabbrica | 61 | 29 | 32 | 20 | 43 |
| 33 | Montone | 27 | 16 | 19 | 10 | 22 | 58 | Vallo di Nera | 6 | 4 | 7 | 4 | 13 |
| 34 | Nocera Umbra | 46 | 29 | 62 | 36 | 71 | 59 | Valtopina | 10 | 7 | 14 | 10 | 8 |
| 35 | Norcia | 99 | 51 | 69 | 37 | 40 | | | | | | | |
| 36 | Paciano | 9 | 6 | 6 | 4 | 13 | | | | | | | |
| 37 | Panicle | 78 | 40 | 42 | 27 | 31 | | | | | | | |
| | | | | | | | | TOTALE | 8.600 | 4.477 | 5.073 | 2.765 | 5.543 |

Provincia di TERNI

| | | | | | | | | | | | | | |
|----|-------------------------------|-----|----|-----|----|-----|----|-----------------------------|-------|-------|-------|-------|-------|
| 1 | Acquasparta | 53 | 28 | 43 | 22 | 37 | 18 | Montecchio | 26 | 9 | 27 | 13 | 25 |
| 2 | Allerona | 35 | 17 | 16 | 9 | 19 | 19 | Montefranco | 19 | 10 | 11 | 4 | 2 |
| 3 | Alviano | 16 | 8 | 14 | 6 | 8 | 20 | Montegabbione | 26 | 15 | 21 | 13 | 2 |
| 4 | Amelia | 178 | 90 | 120 | 61 | 119 | 21 | Monteleone d'Orvieto | 14 | 8 | 19 | 9 | 25 |
| 5 | Arrone | 19 | 8 | 20 | 7 | 28 | 22 | Narni | 307 | 163 | 188 | 116 | 240 |
| 6 | Atigilano | 13 | 6 | 13 | 4 | 9 | 23 | Orvieto | 463 | 242 | 261 | 146 | 192 |
| 7 | Baschi | 22 | 14 | 27 | 17 | 29 | 24 | Otricoli | 12 | 7 | 23 | 12 | 14 |
| 8 | Calvi dell'Umbria | 17 | 10 | 29 | 15 | 19 | 25 | Parrano | 21 | 9 | 13 | 6 | 9 |
| 9 | Castel Giorgio | 22 | 9 | 16 | 10 | 25 | 26 | Penna in Teverina | 11 | 6 | 5 | 3 | 8 |
| 10 | Castel Viscardo | 21 | 11 | 20 | 13 | 16 | 27 | Polino | 2 | — | 5 | 2 | 3 |
| 11 | Fabro | 27 | 11 | 21 | 13 | 17 | 28 | Porano | 9 | 2 | 21 | 9 | 8 |
| 12 | Ferentillo | 13 | 6 | 17 | 6 | 27 | 29 | San Geminiano | 26 | 16 | 21 | 9 | 30 |
| 13 | Ficulle | 26 | 15 | 23 | 12 | 16 | 30 | San Venanzo | 42 | 18 | 26 | 12 | 31 |
| 14 | Giove | 11 | 5 | 14 | 7 | 15 | 31 | Stroncone | 13 | 6 | 34 | 18 | 19 |
| 15 | Guarda | 22 | 10 | 21 | 11 | 17 | 32 | Terni | 1.457 | 763 | 805 | 446 | 642 |
| 16 | Lugnano in Teverina | 17 | 6 | 17 | 10 | 17 | | | | | | | |
| 17 | Montecastrilli | 90 | 46 | 42 | 22 | 52 | | | | | | | |
| | | | | | | | | TOTALE | 3.050 | 1.574 | 1.953 | 1.063 | 1.720 |

LAZIO

Provincia di VITERBO

| | | | | | | | | | | | | | |
|----|-------------------------------|-----|-----|-----|----|-----|----|------------------------------|-----|-----|-----|----|----|
| 1 | Acquapendente | 124 | 58 | 61 | 38 | 40 | 26 | Farnese | 27 | 10 | 25 | 14 | 15 |
| 2 | Arlena di Castro | 10 | 4 | 2 | — | 10 | 27 | Gallese | 43 | 22 | 21 | 11 | 13 |
| 3 | Bagnoregio | 53 | 34 | 48 | 25 | 33 | 28 | Grádoli | 21 | 11 | 15 | 7 | 14 |
| 4 | Barbarano Romano | 10 | 5 | 10 | 7 | 14 | 29 | Graffignano | 31 | 15 | 21 | 11 | 14 |
| 5 | Bassano di Sutri | 35 | 17 | 20 | 8 | 25 | 30 | Grotte di Castro | 54 | 27 | 36 | 21 | 30 |
| 6 | Bassano in Teverina | 11 | 7 | 15 | 10 | 4 | 31 | Ischia di Castro | 32 | 19 | 22 | 13 | 25 |
| 7 | Blera | 37 | 10 | 30 | 15 | 24 | 32 | Làtera | 12 | 8 | 16 | 11 | 15 |
| 8 | Bolsena | 46 | 29 | 36 | 17 | 27 | 33 | Lubriano | 16 | 8 | 15 | 11 | 9 |
| 9 | Bomarzo | 17 | 7 | 12 | 11 | 16 | 34 | Marta | 31 | 15 | 29 | 17 | 20 |
| 10 | Calcata | 6 | 2 | 3 | 2 | 6 | 35 | Montalto di Castro | 100 | 46 | 39 | 23 | 41 |
| 11 | Canepina | 51 | 24 | 22 | 13 | 26 | 36 | Montefiascone | 194 | 103 | 141 | 78 | 89 |
| 12 | Canino | 66 | 36 | 30 | 16 | 25 | 37 | Monte Romano | 5 | 1 | 12 | 6 | 10 |
| 13 | Capodimonte | 17 | 9 | 19 | 13 | 13 | 38 | Monterosi | 16 | 9 | 3 | 1 | 5 |
| 14 | Capranica | 63 | 31 | 35 | 23 | 32 | 39 | Nepi | 80 | 47 | 34 | 17 | 36 |
| 15 | Caprarola | 90 | 39 | 64 | 32 | 46 | 40 | Onano | 18 | 9 | 21 | 9 | 21 |
| 16 | Carbognano | 44 | 25 | 30 | 16 | 14 | 41 | Oriolo Romano | 24 | 11 | 16 | 8 | 18 |
| 17 | Castel Sant'Elia | 33 | 16 | 12 | 6 | 55 | 42 | Orte | 123 | 65 | 68 | 40 | 71 |
| 18 | Castiglione in Teverina | 9 | 3 | 19 | 10 | 24 | 43 | Piansano | 39 | 21 | 25 | 14 | 24 |
| 19 | Celano | 15 | 5 | 8 | 3 | 9 | 44 | Proceno | 19 | 9 | 12 | 6 | 14 |
| 20 | Cèlere | 21 | 8 | 15 | 10 | 15 | 45 | Ranciglione | 110 | 65 | 78 | 41 | 38 |
| 21 | Civita Castellana | 266 | 141 | 186 | 90 | 121 | 46 | San Lorenzo Nuovo | 18 | 11 | 16 | 8 | 14 |
| 22 | Civitella d'Agliano | 14 | 7 | 22 | 11 | 11 | 47 | Soriano nel Cimino | 137 | 60 | 72 | 32 | 67 |
| 23 | Corchiano | 20 | 13 | 11 | 7 | 22 | 48 | Sutri | 52 | 24 | 13 | 10 | 26 |
| 24 | Fàbrica di Roma | 34 | 19 | 23 | 13 | 29 | 49 | Tarquina | 227 | 102 | 98 | 60 | 84 |
| 25 | Faléria | 20 | 6 | 10 | 5 | 14 | 50 | Tessennano | 9 | 6 | 6 | 4 | 3 |

Segue Tav. 167 — Movimento naturale della popolazione

LAZIO

| N. d'ordine | COMUNI | Nati vivi | | Morti | | Matri- moni | N. d'ordine | COMUNI | Nati vivi | | Morti | | Matri- moni |
|----------------------------|---------------------|-----------|----|-------|----|----------------|-------------|------------------------------|-----------|-------|-------|-------|----------------|
| | | MF | M | MF | M | | | | MF | M | MF | M | |
| Segue Provincia di VITERBO | | | | | | | | | | | | | |
| 51 | Tuscània | 126 | 74 | 65 | 30 | 51 | 57 | Vignanello | 64 | 34 | 58 | 28 | 28 |
| 52 | Valentano | 46 | 26 | 24 | 12 | 18 | 58 | Villa S. Giov. in Tuscia (a) | 15 | 9 | 17 | 9 | 8 |
| 53 | Vallerano | 7 | 4 | 20 | 9 | 28 | 59 | Viterbo | 1.132 | 597 | 605 | 324 | 405 |
| 54 | Vasanello | 20 | 10 | 14 | 7 | 21 | 60 | Vitorchiano | 17 | 8 | 22 | 11 | 23 |
| 55 | Vejano | 31 | 12 | 18 | 12 | 21 | | TOTALE | 4.115 | 2.110 | 2.546 | 1.374 | 2.056 |
| 56 | Vetralla | 107 | 57 | 106 | 58 | 82 | | | | | | | |

Provincia di RIETI

| | | | | | | | | | | | | | |
|----|--------------------------------|-----|----|----|----|----|----|--------------------------------|-------|-------|-------|-----|-------|
| 1 | Accumoli | 19 | 8 | 15 | 11 | 3 | 39 | Montàsola | 2 | 1 | 5 | 3 | 1 |
| 2 | Amatrice | 83 | 44 | 48 | 21 | 35 | 40 | Montebuono | 13 | 7 | 9 | 6 | 9 |
| 3 | Antròdaco | 39 | 21 | 41 | 18 | 42 | 41 | Monteleone Sabino | 17 | 10 | 12 | 8 | 21 |
| 4 | Ascrea | 6 | 4 | 12 | 7 | 8 | 42 | Montenero Sabino | 2 | 2 | 6 | 2 | 8 |
| 5 | Belmonte in Sabina | 18 | 7 | 5 | 2 | 5 | 43 | Monte S. Giov. in Sab. | 6 | 3 | 7 | 2 | 8 |
| 6 | Borbona | 13 | 8 | 6 | 5 | 6 | 44 | Montopoli di Sabina | 50 | 19 | 34 | 18 | 31 |
| 7 | Borghese | 104 | 50 | 56 | 30 | 49 | 45 | Morro Reatino | 5 | 2 | 4 | 2 | 8 |
| 8 | Borgo Velino | 9 | 4 | 6 | 2 | 5 | 46 | Nèspolo | 6 | 2 | 7 | 5 | 1 |
| 9 | Cantalice | 52 | 22 | 24 | 14 | 37 | 47 | Orvinio | 5 | 1 | 19 | 11 | 10 |
| 10 | Cantalupo in Sabina | 14 | 7 | 11 | 8 | 7 | 48 | Pagànico Sabino | 5 | 1 | 8 | 4 | 5 |
| 11 | Casapota | 5 | 3 | 11 | 7 | 8 | 49 | Pescorocchiano | 52 | 26 | 53 | 33 | 48 |
| 12 | Casperia | 12 | 6 | 12 | 7 | 12 | 50 | Petrella Salto | 32 | 14 | 24 | 11 | 29 |
| 13 | Castel di Torà | 1 | 1 | 6 | 4 | 6 | 51 | Poggio Bustone | 43 | 25 | 16 | 8 | 25 |
| 14 | Castelnuovo di Ferfa | 20 | 9 | 8 | 2 | 11 | 52 | Poggio Catino | 13 | 8 | 13 | 11 | 8 |
| 15 | Castel Sant'Angelo | 13 | 5 | 17 | 8 | 14 | 53 | Poggio Mirteto | 49 | 26 | 48 | 21 | 32 |
| 16 | Cittaducale | 56 | 22 | 34 | 14 | 35 | 54 | Poggio Moiano | 29 | 6 | 21 | 9 | 25 |
| 17 | Cittareale | 14 | 8 | 9 | 3 | 5 | 55 | Poggio Nativo | 28 | 9 | 12 | 6 | 15 |
| 18 | Collalto Sabino | 9 | 5 | 3 | 2 | 4 | 56 | Poggio San Lorenzo | 5 | 2 | 5 | 5 | 4 |
| 19 | Colle di Torà | 1 | 1 | 2 | 1 | — | 57 | Posta | 21 | 14 | 11 | 6 | 12 |
| 20 | Collegiove | 1 | 1 | 2 | 2 | 3 | 58 | Pozzaglia Sabino | 21 | 9 | 14 | 9 | 8 |
| 21 | Collevèchio | 31 | 14 | 14 | 10 | 17 | 59 | Rieti | 840 | 437 | 419 | 236 | 331 |
| 22 | Colli di Labro | 2 | 1 | 4 | 2 | 10 | 60 | Rivodutri | 13 | 6 | 11 | 5 | 8 |
| 23 | Concerviano | 6 | 4 | 4 | 2 | 7 | 61 | Roccantica | 5 | 1 | 7 | 3 | 9 |
| 24 | Configni | 10 | 7 | 15 | 10 | 9 | 62 | Rocca Sinibalda | 12 | 8 | 18 | 15 | 16 |
| 25 | Contigliano | 38 | 21 | 37 | 19 | 28 | 63 | Salisano | 10 | 8 | 10 | 4 | 2 |
| 26 | Cottanello | 10 | 6 | 13 | 8 | 6 | 64 | Scandriglia | 20 | 6 | 23 | 11 | 24 |
| 27 | Fara in Sabina | 73 | 47 | 45 | 24 | 63 | 65 | Selci | 12 | 6 | 13 | 7 | 11 |
| 28 | Fiamignano | 44 | 27 | 18 | 7 | 33 | 66 | Stimigliano | 24 | 13 | 8 | 6 | 12 |
| 29 | Forano | 22 | 17 | 15 | 8 | 20 | 67 | Tarano | 23 | 11 | 11 | 4 | 7 |
| 30 | Frasso Sabino | 8 | 6 | 4 | 4 | 6 | 68 | Tàffia | 11 | 8 | 9 | 3 | 10 |
| 31 | Grèccio | 10 | 5 | 16 | 7 | 41 | 69 | Torricella in Sabina | 20 | 6 | 9 | 6 | 14 |
| 32 | Labro | 2 | 1 | 8 | 3 | 3 | 70 | Torri in Sabina | 15 | 8 | 18 | 7 | 28 |
| 33 | Leonessa | 58 | 31 | 54 | 28 | 29 | 71 | Turania | 5 | 3 | 4 | 2 | 5 |
| 34 | Longone Sabino | 7 | 2 | 11 | 7 | 11 | 72 | Vacone | 5 | 4 | 6 | 2 | — |
| 35 | Magliano Sabina | 98 | 61 | 60 | 32 | 37 | 73 | Varco Sabino | 3 | — | 1 | 1 | — |
| 36 | Marcellini | 6 | 2 | 4 | 2 | 4 | | TOTALE | 2.354 | 1.209 | 1.553 | 840 | 1.410 |
| 37 | Micigliano | 6 | 3 | — | — | 1 | | | | | | | |
| 38 | Mompeo | 12 | 6 | 8 | 7 | 5 | | | | | | | |

Provincia di ROMA

| | | | | | | | | | | | | | |
|----|--------------------------------|-----|-----|-----|----|-----|----|-----------------------------------|-----|-----|-----|-----|-----|
| 1 | Affile | 29 | 14 | 15 | 8 | 23 | 25 | Castel S. Pietro Romano | 16 | 8 | 6 | 4 | 6 |
| 2 | Agosta | 33 | 17 | 15 | 6 | 31 | 26 | Cave | 132 | 55 | 49 | 25 | 60 |
| 3 | Albano Laziale | 386 | 195 | 152 | 73 | 119 | 27 | Cerreto Laziale | 26 | 18 | 6 | 4 | 6 |
| 4 | Allumiere | 47 | 19 | 33 | 14 | 24 | 28 | Cervara di Roma | 8 | 3 | 7 | 4 | 4 |
| 5 | Anguillara Sabazia | 27 | 15 | 19 | 8 | 26 | 29 | Cerveteri | 192 | 103 | 37 | 27 | 97 |
| 6 | Anticoli Corrado | 12 | 3 | 12 | 9 | 8 | 30 | Ciciliano | 32 | 12 | 6 | 4 | 12 |
| 7 | Anzio | 283 | 155 | 71 | 39 | 135 | 31 | Cineto Romano | 7 | 2 | 10 | 3 | 7 |
| 8 | Arcinazzo Romano | 27 | 10 | 19 | 8 | 22 | 32 | Civitavèchia | 749 | 402 | 312 | 167 | 285 |
| 9 | Arciccia | 116 | 62 | 46 | 31 | 55 | 33 | Civitella San Paolo | 15 | 8 | 12 | 8 | 12 |
| 10 | Àrsoli | 19 | 12 | 13 | 7 | 20 | 34 | Colleferro | 381 | 209 | 138 | 80 | 126 |
| 11 | Artena | 181 | 101 | 43 | 23 | 83 | 35 | Colonna | 32 | 15 | 7 | 5 | 29 |
| 12 | Bellegra | 69 | 31 | 16 | 6 | 28 | 36 | Fiano Romano | 33 | 17 | 19 | 12 | 17 |
| 13 | Bracciano | 91 | 52 | 57 | 31 | 67 | 37 | Filacciano | 7 | 3 | 2 | 1 | 3 |
| 14 | Camerata Nuova | 6 | 3 | 4 | 3 | 4 | 38 | Formello | 42 | 20 | 12 | 8 | 15 |
| 15 | Campagnanodi Roma | 59 | 24 | 25 | 10 | 38 | 39 | Frascati | 365 | 172 | 178 | 102 | 169 |
| 16 | Canale Monterano | 19 | 11 | 19 | 12 | 24 | 40 | Galliciano nel Lazio | 21 | 13 | 10 | 5 | 23 |
| 17 | Canterano | 10 | 5 | 3 | 2 | 5 | 41 | Gavignano | 39 | 22 | 12 | 4 | 11 |
| 18 | Capena | 22 | 7 | 21 | 12 | 17 | 42 | Genazzano | 56 | 28 | 41 | 23 | 43 |
| 19 | Caprànica Prenestina | 12 | 3 | 3 | 2 | 13 | 43 | Genzano di Roma | 233 | 121 | 98 | 68 | 93 |
| 20 | Carpineto Romano | 75 | 35 | 39 | 19 | 62 | 44 | Gerano | 34 | 17 | 8 | 4 | 10 |
| 21 | Casape | 18 | 12 | 11 | 7 | 16 | 45 | Gorga | 15 | 6 | 9 | 6 | 12 |
| 22 | Castel Gandolfo | 37 | 17 | 36 | 20 | 43 | 46 | Grottaferrata | 52 | 27 | 57 | 16 | 108 |
| 23 | Castel Madama | 76 | 44 | 41 | 25 | 36 | 47 | Guidonia Montecèlio | 332 | 175 | 127 | 73 | 138 |
| 24 | Castelnuovo di Porto | 23 | 11 | 16 | 6 | 14 | 48 | Jenne | 7 | 1 | 12 | 4 | 8 |

(a) Nuova denominazione del comune di San Giovanni di Bieda - D. P. R. 26-8-1961, n. 1068.

Segue Tav. 167 — Movimento naturale della popolazione

LAZIO

| N. d'ordine | COMUNI | Nati vivi | | Morti | | Matri- moni | N. d'ordine | COMUNI | Nati vivi | | Morti | | Matri- moni |
|-------------|-------------------------------|-----------|-----|-------|----|----------------|-------------|----------------------------------|-----------|--------|--------|--------|----------------|
| | | MF | M | MF | M | | | | MF | M | MF | M | |
| 49 | Labico | 18 | 8 | 13 | 7 | 14 | 83 | Riofreddo | 6 | 3 | 9 | 7 | 3 |
| 50 | Lanuvio | 77 | 40 | 14 | 7 | 26 | 84 | Rocca Canterano | 5 | 3 | 5 | 2 | 4 |
| 51 | Licenza | 23 | 12 | 16 | 11 | 9 | 85 | Rocca di Cave | 14 | 6 | 6 | 1 | 10 |
| 52 | Magliano Romano | 15 | 8 | 7 | 2 | 4 | 86 | Rocca di Papa | 103 | 48 | 50 | 20 | 118 |
| 53 | Mandela | 5 | 2 | 18 | 12 | 3 | 87 | Roccagiovine | 3 | — | 2 | 2 | 3 |
| 54 | Manziana | 33 | 19 | 20 | 10 | 13 | 88 | Rocca Priora | 44 | 22 | 26 | 14 | 34 |
| 55 | Marano Equo | 8 | 5 | 7 | 3 | 2 | 89 | Rocca Santo Stefano | 38 | 18 | 12 | 11 | 20 |
| 56 | Marcellina | 53 | 27 | 21 | 11 | 29 | 90 | Roiate | 28 | 15 | 9 | 7 | 13 |
| 57 | Marino | 628 | 303 | 155 | 82 | 117 | 91 | Roma | 45.047 | 23.332 | 17.310 | 9.413 | 17.037 |
| 58 | Mazzano Romano | 15 | 8 | 7 | 5 | 14 | 92 | Roviano | 25 | 14 | 7 | 4 | 5 |
| 59 | Mentana | 190 | 92 | 118 | 51 | 77 | 93 | Sacrofano | 14 | 4 | 17 | 13 | 10 |
| 60 | Montecompatri | 32 | 15 | 45 | 32 | 44 | 94 | Sambuci | 15 | 5 | 4 | 2 | 5 |
| 61 | Monteflavio | 13 | 7 | 12 | 5 | 16 | 95 | S. Gregorio da Sastola | 20 | 12 | 22 | 10 | 21 |
| 62 | Montelánico | 25 | 16 | 18 | 9 | 11 | 96 | San Polo dei Cavalieri | 14 | 6 | 18 | 11 | 8 |
| 63 | Montelibretti | 44 | 28 | 21 | 14 | 43 | 97 | Santa Marinella | 67 | 29 | 62 | 10 | 41 |
| 64 | Monte Ponzio Catone | 18 | 7 | 24 | 12 | 22 | 98 | Sant'Angelo Romano | 23 | 16 | 16 | 7 | 12 |
| 65 | Monterotondo | 562 | 283 | 142 | 81 | 121 | 99 | Sant'Oreste | 37 | 13 | 37 | 22 | 20 |
| 66 | Montorio Romano | 28 | 9 | 18 | 10 | 16 | 100 | San Vito Romano | 58 | 34 | 31 | 15 | 41 |
| 67 | Moricone | 19 | 10 | 23 | 8 | 9 | 101 | Saracinesco | — | — | 2 | 2 | 1 |
| 68 | Morlupo | 12 | 4 | 23 | 9 | 22 | 102 | Segni | 113 | 56 | 44 | 16 | 64 |
| 69 | Nazzano | 13 | 7 | 5 | 10 | 6 | 103 | Subiaco | 165 | 80 | 61 | 43 | 106 |
| 70 | Nemi | 11 | 5 | 15 | 10 | 6 | 104 | Tivoli | 758 | 376 | 296 | 154 | 281 |
| 71 | Nèrola | 13 | 4 | 16 | 7 | 8 | 105 | Tolfa | 54 | 17 | 36 | 13 | 41 |
| 72 | Nettuno | 318 | 167 | 90 | 55 | 168 | 106 | Torrta Tiberina | 12 | 9 | 9 | 4 | 8 |
| 73 | Olévano Romano | 87 | 48 | 39 | 25 | 44 | 107 | Trevignano Romano | 24 | 14 | 13 | 6 | 21 |
| 74 | Palustrina | 199 | 101 | 97 | 51 | 84 | 108 | Vallepiera | 11 | 5 | 5 | 3 | 6 |
| 75 | Palombara Sabina | 99 | 59 | 54 | 22 | 52 | 109 | Vallinfreda | 10 | 5 | 5 | 2 | 5 |
| 76 | Percile | 3 | 3 | 9 | 3 | 7 | 110 | Valmontone | 168 | 92 | 52 | 32 | 74 |
| 77 | Pisoniano | 24 | 11 | 10 | 7 | 12 | 111 | Velletri | 843 | 425 | 269 | 134 | 304 |
| 78 | Poli | 22 | 12 | 5 | 3 | 13 | 112 | Vicovaro | 53 | 28 | 22 | 9 | 31 |
| 79 | Pomèzia | 175 | 88 | 40 | 23 | 76 | 113 | Vivaro Romano | 11 | 5 | 6 | 4 | 2 |
| 80 | Ponzano Romano | 4 | — | 5 | 3 | 11 | 114 | Zagarolo | 143 | 82 | 57 | 36 | 50 |
| 81 | Riano | 33 | 20 | 14 | 6 | 20 | | | | | | | |
| 82 | Rignano Flaminio | 42 | 19 | 24 | 15 | 9 | | | | | | | |
| | | | | | | | | TOTALE | 55.290 | 28.536 | 21.569 | 11.678 | 21.738 |

Provincia di LATINA

| | | | | | | | | | | | | | |
|----|------------------------------|-------|-----|-----|-----|-----|----|---------------------------------|-------|-------|-------|-------|-------|
| 1 | Aprilia | 318 | 157 | 56 | 29 | 142 | 19 | Priverno | 320 | 153 | 88 | 47 | 124 |
| 2 | Bassiano | 22 | 13 | 16 | 10 | 21 | 20 | Rossedi | 24 | 9 | 19 | 9 | 13 |
| 3 | Campodimele | 15 | 8 | 8 | 5 | 11 | 21 | Roccagorga | 60 | 35 | 29 | 14 | 41 |
| 4 | Castelforte | 87 | 41 | 40 | 17 | 48 | 22 | Rocca Massima | 16 | 11 | 7 | 3 | 15 |
| 5 | Cisterna di Latina | 369 | 191 | 60 | 36 | 121 | 23 | Roccasecca dei Volsci | 16 | 9 | 7 | 5 | 16 |
| 6 | Cori | 156 | 67 | 81 | 36 | 79 | 24 | Sabaudia | 178 | 90 | 59 | 24 | 93 |
| 7 | Fondi | 523 | 272 | 134 | 81 | 169 | 25 | San Felice Circeo | 107 | 54 | 25 | 14 | 82 |
| 8 | Fórmia | 716 | 357 | 158 | 93 | 157 | 26 | Santi Cosma e Damiano | 43 | 19 | 25 | 11 | 27 |
| 9 | Gaeta | 281 | 152 | 136 | 64 | 172 | 27 | Sermoneta | 87 | 41 | 13 | 10 | 28 |
| 10 | Itri | 76 | 35 | 41 | 30 | 86 | 28 | Sezze | 406 | 195 | 147 | 83 | 156 |
| 11 | Latina | 1.311 | 664 | 336 | 211 | 440 | 29 | Sonnino | 113 | 65 | 38 | 22 | 56 |
| 12 | Lánola | 70 | 36 | 23 | 13 | 21 | 30 | Sperlonga | 64 | 33 | 13 | 6 | 16 |
| 13 | Maenza | 69 | 37 | 14 | 9 | 25 | 31 | Spigno Satúrnia | 17 | 8 | 15 | 7 | 10 |
| 14 | Minturno | 336 | 165 | 133 | 75 | 116 | 32 | Terracina | 703 | 357 | 204 | 108 | 226 |
| 15 | Monte San Biággio | 96 | 51 | 27 | 17 | 44 | 33 | Ventotene | 3 | 1 | 11 | 8 | 9 |
| 16 | Norma | 61 | 29 | 26 | 10 | 34 | | | | | | | |
| 17 | Pontinia | 143 | 74 | 36 | 21 | 47 | | | | | | | |
| 18 | Ponza | 84 | 46 | 51 | 27 | 48 | | | | | | | |
| | | | | | | | | TOTALE | 6.890 | 3.475 | 2.076 | 1.155 | 2.693 |

Provincia di FROSINONE

| | | | | | | | | | | | | | |
|----|-----------------------------|-----|-----|-----|----|-----|----|------------------------------|-----|-----|-----|-----|-----|
| 1 | Acquafondata | 5 | 3 | 5 | 3 | 1 | 17 | Casalattico | 11 | 8 | 3 | 3 | 3 |
| 2 | Acuto | 24 | 10 | 20 | 8 | 10 | 18 | Casalvieri | 43 | 20 | 34 | 16 | 46 |
| 3 | Alatri | 444 | 229 | 143 | 75 | 198 | 19 | Cassino | 665 | 352 | 204 | 114 | 183 |
| 4 | Alvito | 46 | 13 | 39 | 23 | 33 | 20 | Castelliri | 27 | 18 | 21 | 11 | 33 |
| 5 | Amaseno | 80 | 44 | 29 | 16 | 32 | 21 | Castelnuovo Parano | 15 | 7 | 1 | — | 11 |
| 6 | Anagni | 245 | 121 | 131 | 78 | 134 | 22 | Castrocielo | 45 | 24 | 23 | 12 | 17 |
| 7 | Aquino | 72 | 32 | 22 | 8 | 33 | 23 | Castro dei Volsci | 69 | 40 | 46 | 27 | 47 |
| 8 | Arce | 85 | 42 | 62 | 30 | 66 | 24 | Ceccano | 412 | 230 | 189 | 93 | 137 |
| 9 | Arnara | 47 | 24 | 20 | 9 | 18 | 25 | Ceprano | 185 | 93 | 71 | 33 | 64 |
| 10 | Arpino | 68 | 34 | 84 | 42 | 74 | 26 | Cervaro | 61 | 27 | 38 | 15 | 49 |
| 11 | Atina | 74 | 38 | 45 | 21 | 55 | 27 | Colfelice | 25 | 12 | 14 | 7 | 20 |
| 12 | Ausonia | 37 | 25 | 25 | 14 | 24 | 28 | Collepardo | 24 | 13 | 7 | 6 | 10 |
| 13 | Belmonte Castello | 10 | 6 | 9 | 7 | 1 | 29 | Colle San Magno | 19 | 12 | 11 | 6 | 22 |
| 14 | Boville Ernica | 134 | 76 | 58 | 29 | 61 | 30 | Coreno Ausonio | 31 | 16 | 20 | 11 | 16 |
| 15 | Broccostella | 38 | 26 | 11 | 7 | 9 | 31 | Espèria | 51 | 30 | 35 | 18 | 33 |
| 16 | Càmpoli Appennino | 18 | 8 | 10 | 3 | 22 | 32 | Falvaterra | 16 | 5 | 9 | 5 | 20 |

Segue Tav. 167 — Movimento naturale della popolazione

LAZIO - CAMPANIA

| N. d'ordine | COMUNI | Nati vivi | | Morti | | Matri- moni | N. d'ordine | COMUNI | Nati vivi | | Morti | | Matri- moni |
|------------------------------|-----------------------------------|-----------|-----|-------|----|----------------|-------------|---------------------------------|-----------|-------|-------|-------|----------------|
| | | MF | M | MF | M | | | | MF | M | MF | M | |
| Segue Provincia di FROSINONE | | | | | | | | | | | | | |
| 33 | Ferentino | 258 | 121 | 124 | 66 | 145 | 64 | San Giovanni Incarico | 65 | 33 | 23 | 17 | 27 |
| 34 | Filettino | 11 | 5 | 8 | 3 | 5 | 65 | S. Ambrògio sul Garigl. | 14 | 5 | 6 | 2 | 9 |
| 35 | Fiuggi | 133 | 65 | 41 | 23 | 29 | 66 | Sant'Andrea | 10 | 7 | 9 | 5 | 15 |
| 36 | Fontana Liri | 41 | 21 | 25 | 16 | 24 | 67 | Sant'Apollinare | 14 | 6 | 13 | 7 | 17 |
| 37 | Fontechiari | 29 | 11 | 16 | 5 | 15 | 68 | Sant'Elia Fiumerapido | 74 | 37 | 36 | 23 | 36 |
| 38 | Frosinone | 765 | 380 | 176 | 91 | 208 | 69 | Santopadre | 17 | 12 | 20 | 12 | 18 |
| 39 | Fumone | 35 | 20 | 14 | 9 | 19 | 70 | San Vittore del Lazio | 34 | 13 | 15 | 6 | 22 |
| 40 | Gallinaro | 20 | 10 | 13 | 5 | 8 | 71 | Serrone | 30 | 14 | 26 | 14 | 20 |
| 41 | Giuliano di Roma | 45 | 22 | 27 | 14 | 15 | 72 | Settefrati | 23 | 10 | 15 | 7 | 7 |
| 42 | Guarcino | 35 | 13 | 19 | 12 | 14 | 73 | Sgurgola | 44 | 25 | 29 | 11 | 29 |
| 43 | Isola del Liri | 258 | 145 | 112 | 46 | 80 | 74 | Sora | 630 | 332 | 217 | 115 | 187 |
| 44 | Monte S. Giov. Campano | 238 | 138 | 90 | 47 | 101 | 75 | Strangolagalli | 31 | 19 | 8 | 5 | 21 |
| 45 | Morolo | 38 | 18 | 13 | 6 | 29 | 76 | Supino | 72 | 37 | 48 | 22 | 32 |
| 46 | Paliano | 116 | 53 | 47 | 20 | 53 | 77 | Terelle | 24 | 12 | 8 | 3 | 17 |
| 47 | Pàstena | 29 | 10 | 20 | 7 | 20 | 78 | Torre Cajetani | 24 | 5 | 8 | 7 | 6 |
| 48 | Pàtrica | 41 | 16 | 32 | 18 | 23 | 79 | Torrice | 80 | 38 | 34 | 18 | 40 |
| 49 | Pescosólido | 42 | 20 | 19 | 8 | 10 | 80 | Trevi nel Lazio | 30 | 17 | 28 | 9 | 18 |
| 50 | Picínisco | 31 | 20 | 22 | 11 | 14 | 81 | Trivigliano | 11 | 7 | 10 | 4 | 9 |
| 51 | Pico | 53 | 27 | 25 | 10 | 26 | 82 | Vellecorsa | 63 | 31 | 34 | 17 | 40 |
| 52 | Predimonte S. Germano | 31 | 14 | 26 | 11 | 14 | 83 | Vallemàio | 14 | 5 | 11 | 8 | 7 |
| 53 | Pigliò | 95 | 45 | 37 | 21 | 29 | 84 | Vallerotonda | 40 | 24 | 22 | 16 | 19 |
| 54 | Pignataro Interamna | 31 | 8 | 13 | 4 | 25 | 85 | Vàroli | 400 | 210 | 147 | 69 | 343 |
| 55 | Pofi | 68 | 34 | 43 | 22 | 57 | 86 | Vicalvi | 15 | 7 | 7 | 5 | 8 |
| 56 | Pontecorvo | 329 | 175 | 92 | 46 | 121 | 87 | Vico nel Lazio | 21 | 12 | 20 | 11 | 11 |
| 57 | Posta Fibreno | 13 | 7 | 16 | 9 | 11 | 88 | Villa Latina | 23 | 12 | 13 | 8 | 7 |
| 58 | Ripi | 78 | 35 | 40 | 22 | 68 | 89 | Villa Santa Lucia | 14 | 10 | 13 | 5 | 22 |
| 59 | Rocca d'Arce | 12 | 8 | 7 | 4 | 10 | 90 | Villa Santo Stefano | 29 | 17 | 10 | 4 | 18 |
| 60 | Roccasecca | 100 | 45 | 60 | 33 | 47 | 91 | Viticuso | 5 | 4 | 7 | 2 | 4 |
| 61 | San Biàgio Saracinisco | 12 | 2 | 7 | 7 | 10 | | | | | | | |
| 62 | S. Donato Val di Comino | 47 | 24 | 29 | 14 | 15 | | | | | | | |
| 63 | San Giòrgio a Liri | 22 | 15 | 14 | 8 | 11 | | | | | | | |
| | | | | | | | | TOTALE | 8.033 | 4.126 | 3.503 | 1.800 | 3.747 |

CAMPANIA

Provincia di CASERTA

| | | | | | | | | | | | | | |
|----|--------------------------------|-------|-----|-----|-----|-----|----|---------------------------------|-----|-----|-----|-----|-----|
| 1 | Ailano | 28 | 11 | 10 | 5 | 9 | 41 | Giòia Sannitica | 57 | 31 | 26 | 14 | 41 |
| 2 | Alife | 100 | 43 | 39 | 23 | 45 | 42 | Grazzanise | 138 | 70 | 50 | 23 | 48 |
| 3 | Alvignano | 71 | 41 | 32 | 19 | 52 | 43 | Grigignano di Aversa | 123 | 55 | 28 | 16 | 24 |
| 4 | Arienzo | 110 | 50 | 37 | 20 | 31 | 44 | Letino | 21 | 14 | 5 | 3 | 7 |
| 5 | Aversa | 1.082 | 533 | 431 | 216 | 283 | 45 | Liberi | 23 | 15 | 9 | 6 | 9 |
| 6 | Bàia e Latina | 32 | 19 | 29 | 13 | 28 | 46 | Lusciano | 208 | 109 | 56 | 26 | 60 |
| 7 | Bellona | 81 | 36 | 26 | 13 | 33 | 47 | Macerata Campania | 150 | 76 | 53 | 28 | 75 |
| 8 | Caianello | 27 | 13 | 10 | 5 | 23 | 48 | Maddaloni | 876 | 450 | 268 | 136 | 252 |
| 9 | Caiazzo | 85 | 38 | 47 | 26 | 43 | 49 | Marcianise | 688 | 338 | 232 | 130 | 224 |
| 10 | Calvi Risorta | 98 | 48 | 43 | 17 | 52 | 50 | Marzano Appio | 59 | 30 | 35 | 18 | 37 |
| 11 | Camigliano | 25 | 15 | 15 | 7 | 15 | 51 | Mignano Monte Lungo | 68 | 38 | 30 | 12 | 24 |
| 12 | Cancello ed Arnone | 101 | 56 | 37 | 24 | 41 | 52 | Mondragone | 411 | 204 | 147 | 74 | 134 |
| 13 | Capodrise | 113 | 64 | 33 | 14 | 44 | 53 | Orta di Atella | 269 | 131 | 53 | 23 | 68 |
| 14 | Capriati a Volturno | 32 | 14 | 16 | 8 | 24 | 54 | Parete | 165 | 78 | 39 | 20 | 44 |
| 15 | Càpua | 631 | 326 | 172 | 103 | 158 | 55 | Pastorano | 29 | 13 | 20 | 15 | 22 |
| 16 | Carinara | 81 | 44 | 18 | 12 | 35 | 56 | Piana di Caiazzo | 42 | 24 | 25 | 10 | 22 |
| 17 | Carinola | 240 | 115 | 156 | 76 | 106 | 57 | Piedimonte d'Alife | 342 | 176 | 90 | 47 | 70 |
| 18 | Casagiove | 590 | 310 | 84 | 41 | 58 | 58 | Pietramelara | 62 | 29 | 36 | 19 | 30 |
| 19 | Casa di Principe | 476 | 256 | 100 | 47 | 94 | 59 | Pietravairano | 42 | 25 | 33 | 15 | 29 |
| 20 | Casaluce | 139 | 69 | 47 | 18 | 51 | 60 | Pignataro Maggiore | 96 | 48 | 56 | 19 | 60 |
| 21 | Casapulla | 86 | 49 | 40 | 24 | 46 | 61 | Pontelatone | 31 | 13 | 12 | 7 | 15 |
| 22 | Caserta | 1.200 | 627 | 521 | 264 | 426 | 62 | Portico di Caserta | 116 | 61 | 45 | 25 | 27 |
| 23 | Castel Campagnano | 32 | 13 | 14 | 5 | 26 | 63 | Prata Sannita | 30 | 14 | 13 | 7 | 18 |
| 24 | Castel di Sasso | 26 | 17 | 11 | 6 | 8 | 64 | Pratella | 48 | 24 | 15 | 8 | 26 |
| 25 | Castello d'Alife | 28 | 14 | 11 | 6 | 10 | 65 | Presenzano | 46 | 26 | 15 | 5 | 18 |
| 26 | Castel Morrone | 58 | 27 | 27 | 18 | 38 | 66 | Raviscanina | 21 | 12 | 10 | 3 | 10 |
| 27 | Castel Volturno | 76 | 33 | 27 | 16 | 29 | 67 | Recale | 80 | 32 | 33 | 20 | 23 |
| 28 | Cervino | 115 | 54 | 34 | 17 | 47 | 68 | Riardo | 30 | 19 | 14 | 6 | 17 |
| 29 | Cesa | 155 | 85 | 33 | 16 | 36 | 69 | Rocca d'Evandro | 59 | 33 | 18 | 7 | 44 |
| 30 | Ciorlano | 19 | 9 | 10 | 4 | 4 | 70 | Roccamonfina | 81 | 36 | 33 | 15 | 44 |
| 31 | Conca della Campania | 39 | 12 | 20 | 10 | 24 | 71 | Roccaromana | 21 | 14 | 11 | 2 | 15 |
| 32 | Curti | 98 | 55 | 50 | 29 | 48 | 72 | Rochetta e Croce | 14 | 9 | 6 | 4 | 6 |
| 33 | Dragoni | 53 | 27 | 24 | 8 | 27 | 73 | Ruviano | 45 | 19 | 11 | 3 | 22 |
| 34 | Fontegreca | 9 | 4 | 8 | 3 | 5 | 74 | San Cipriano d'Aversa | 450 | 216 | 82 | 37 | 104 |
| 35 | Formicola | 36 | 15 | 15 | 7 | 20 | 75 | San Felice a Cancellò | 449 | 228 | 111 | 60 | 137 |
| 36 | Francolise | 93 | 48 | 43 | 23 | 41 | 76 | San Gregòrio Matese | 37 | 24 | 7 | 4 | 14 |
| 37 | Frignana | 169 | 87 | 68 | 34 | 60 | 77 | San Marcellino | 170 | 83 | 40 | 25 | 41 |
| 38 | Gallo | 36 | 24 | 11 | 7 | 13 | 78 | San Nicola la Strada | 169 | 89 | 47 | 21 | 59 |
| 39 | Gallùccio | 66 | 28 | 43 | 22 | 24 | 79 | San Pietro Infine | 16 | 5 | 7 | 5 | 9 |
| 40 | Giano Vetusto | 9 | 6 | 8 | 5 | 15 | 80 | San Potito Sannitico | 34 | 17 | 17 | 9 | 17 |

Segue Tav. 167 — Movimento naturale della popolazione

CAMPANIA

| N. d'ordine | COMUNI | Nati vivi | | Morti | | Matrimoni | N. d'ordine | COMUNI | Nati vivi | | Morti | | Matrimoni |
|----------------------------|---------------------------------|-----------|-----|-------|-----|-----------|-------------|------------------------------|-----------|-------|-------|-------|-----------|
| | | MF | M | MF | M | | | | MF | M | | | |
| Segue Provincia di CASERTA | | | | | | | | | | | | | |
| 81 | San Prisco | 122 | 59 | 60 | 29 | 71 | 92 | Teverola | 139 | 62 | 33 | 20 | 37 |
| 82 | Santa Maria a Vico | 209 | 106 | 104 | 53 | 76 | 93 | Tora e Picilli | 31 | 19 | 20 | 11 | 17 |
| 83 | S. Maria Capua Vetere | 767 | 414 | 274 | 165 | 234 | 94 | Trèntola-Ducenta | 252 | 132 | 54 | 32 | 79 |
| 84 | Santa Maria la Fossa | 77 | 33 | 15 | 7 | 30 | 95 | Vairano Patenora | 66 | 32 | 44 | 21 | 48 |
| 85 | San Tammaro | 38 | 21 | 14 | 4 | 24 | 96 | Valle Agricola | 25 | 7 | 13 | 4 | 12 |
| 86 | Sant'Angelo d'Alife | 34 | 19 | 21 | 12 | 24 | 97 | Valle di Maddaloni | 78 | 34 | 33 | 16 | 36 |
| 87 | Sant'Arpino | 148 | 69 | 41 | 16 | 37 | 98 | Villa di Briano | 151 | 80 | 41 | 20 | 37 |
| 88 | Sessa Aurunca | 655 | 342 | 245 | 123 | 209 | 99 | Villa Literno | 190 | 96 | 41 | 24 | 63 |
| 89 | Sparanise | 114 | 59 | 49 | 24 | 50 | 100 | Viculazio | 60 | 32 | 25 | 15 | 19 |
| 90 | Succivo | 120 | 60 | 37 | 22 | 54 | | | | | | | |
| 91 | Teano | 383 | 178 | 131 | 59 | 147 | | TOTALE | 16.010 | 8.117 | 5.533 | 2.835 | 5.422 |

Provincia di BENEVENTO

| | | | | | | | | | | | | | |
|----|-----------------------------|-------|-----|-----|-----|-----|----|-------------------------------|-------|-------|-------|-------|-------|
| 1 | Airola | 107 | 59 | 51 | 27 | 58 | 41 | Molinara | 24 | 11 | 23 | 11 | 19 |
| 2 | Amorosi | 45 | 26 | 38 | 17 | 22 | 42 | Montefalcone di Val Fort. | 67 | 34 | 38 | 19 | 19 |
| 3 | Apice | 168 | 95 | 43 | 20 | 55 | 43 | Montesàrchio | 296 | 155 | 108 | 49 | 87 |
| 4 | Apollosa | 50 | 26 | 20 | 6 | 23 | 44 | Morcone | 75 | 35 | 50 | 26 | 76 |
| 5 | Arpàia | 40 | 21 | 18 | 11 | 18 | 45 | Paduli | 89 | 42 | 42 | 23 | 46 |
| 6 | Arpaia | 15 | 7 | 3 | 2 | 8 | 46 | Pago Veiano | 51 | 20 | 14 | 4 | 27 |
| 7 | Basèlice | 48 | 22 | 31 | 9 | 29 | 47 | Pannarano | 77 | 38 | 22 | 13 | 32 |
| 8 | Benevento | 1.813 | 966 | 456 | 245 | 438 | 48 | Paolisi | 38 | 21 | 17 | 11 | 19 |
| 9 | Bonea | 34 | 17 | 17 | 7 | 19 | 49 | Paupisi | 26 | 13 | 15 | 4 | 30 |
| 10 | Bucciano | 27 | 11 | 17 | 9 | 13 | 50 | Pesco Sannita | 34 | 14 | 20 | 11 | 40 |
| 11 | Buonalbergo | 41 | 19 | 25 | 6 | 15 | 51 | Pietraròja | 15 | 8 | 10 | 6 | 9 |
| 12 | Calvi | 34 | 20 | 21 | 14 | 21 | 52 | Pietrelcina | 60 | 30 | 24 | 10 | 40 |
| 13 | Campolattaro | 21 | 14 | 14 | 9 | 8 | 53 | Ponte | 40 | 22 | 18 | 10 | 24 |
| 14 | Càmpoli del Monte Tab. | 53 | 26 | 11 | 9 | 19 | 54 | Pontelandolfo | 62 | 37 | 30 | 12 | 41 |
| 15 | Casalduni | 33 | 15 | 12 | 8 | 18 | 55 | Puglianello | 9 | 4 | 7 | 2 | 10 |
| 16 | Castelfranco in Miscano | 41 | 22 | 16 | 5 | 9 | 56 | Reino | 26 | 14 | 6 | 2 | 17 |
| 17 | Castelpagano | 25 | 12 | 24 | 10 | 24 | 57 | S. Bartolomeo in Galdo | 138 | 79 | 87 | 51 | 85 |
| 18 | Castelpoto | 56 | 25 | 17 | 5 | 23 | 58 | S. Giorgio del Sànnio | 101 | 52 | 44 | 14 | 54 |
| 19 | Castelvènere | 41 | 24 | 18 | 10 | 20 | 59 | S. Giorgio la Molara | 104 | 49 | 38 | 18 | 29 |
| 20 | Castelvètere in Val Fort. | 59 | 23 | 36 | 14 | 28 | 60 | San Lèucio del Sànnio | 75 | 37 | 35 | 17 | 24 |
| 21 | Cautano | 40 | 22 | 15 | 6 | 15 | 61 | San Lorenzo | 44 | 26 | 23 | 10 | 20 |
| 22 | Ceppaloni | 71 | 34 | 41 | 17 | 38 | 62 | San Lorenzo Maggiore | 48 | 28 | 24 | 15 | 33 |
| 23 | Cerreto Sannita | 80 | 44 | 47 | 20 | 48 | 63 | San Lupo | 18 | 6 | 14 | 12 | 8 |
| 24 | Circello | 63 | 32 | 29 | 15 | 29 | 64 | San Marco dei Cavoti | 38 | 19 | 34 | 21 | 34 |
| 25 | Colle Sannita | 65 | 30 | 44 | 19 | 49 | 65 | San Martino Sannita | 22 | 10 | 16 | 5 | 13 |
| 26 | Cusano Mutri | 109 | 57 | 32 | 15 | 57 | 66 | San Nazario | 10 | 5 | 5 | 2 | 16 |
| 27 | Dugenta | 56 | 28 | 21 | 10 | 35 | 67 | San Nicola Manfredi | 60 | 29 | 26 | 12 | 30 |
| 28 | Durazzano | 49 | 26 | 17 | 9 | 30 | 68 | San Salvatore Telesino | 43 | 19 | 31 | 13 | 36 |
| 29 | Falchione | 62 | 36 | 43 | 21 | 40 | 69 | Santa Croce del Sànnio | 14 | 4 | 25 | 12 | 13 |
| 30 | Foglianise | 53 | 25 | 24 | 10 | 24 | 70 | Sant'Agata de' Goti | 252 | 134 | 79 | 36 | 112 |
| 31 | Foiano di Val Fortore | 35 | 18 | 13 | 7 | 18 | 71 | Sant'Angelo a Cùpolo | 80 | 42 | 42 | 25 | 50 |
| 32 | Fòrchia | 27 | 16 | 12 | 6 | 18 | 72 | Sassinoro | 13 | 10 | 11 | 6 | 3 |
| 33 | Fragneto l'Abate | 20 | 13 | 15 | 6 | 19 | 73 | Solopaca | 96 | 55 | 52 | 28 | 44 |
| 34 | Fragneto Monforte | 30 | 13 | 20 | 9 | 17 | 74 | Teleso | 77 | 36 | 23 | 12 | 30 |
| 35 | Frasso Telesino | 64 | 34 | 26 | 9 | 38 | 75 | Tocco Caudio | 54 | 20 | 20 | 10 | 19 |
| 36 | Ginestra degli Schiavoni | 15 | 7 | 9 | 5 | 9 | 76 | Torreco | 73 | 37 | 22 | 13 | 31 |
| 37 | Guardia Sanframondi | 90 | 52 | 61 | 32 | 45 | 77 | Vitulano | 50 | 29 | 20 | 13 | 29 |
| 38 | Limàtola | 63 | 32 | 19 | 7 | 37 | | | | | | | |
| 39 | Melizzano | 48 | 22 | 7 | 4 | 19 | | | | | | | |
| 40 | Moiano | 102 | 46 | 32 | 15 | 43 | | TOTALE | 6.292 | 3.261 | 2.530 | 1.243 | 2.745 |

Provincia di NAPOLI

| | | | | | | | | | | | | | |
|----|-----------------------------|-------|-----|-----|-----|-----|----|--------------------------------|-------|-----|-----|-----|-----|
| 1 | Acerra | 751 | 390 | 230 | 115 | 220 | 18 | Casamarciano | 35 | 20 | 9 | 4 | 10 |
| 2 | Afragola | 1.297 | 673 | 389 | 195 | 400 | 19 | Casamicciola Terme | 88 | 42 | 33 | 15 | 38 |
| 3 | Agèrola | 140 | 68 | 43 | 21 | 60 | 20 | Casandrino | 167 | 94 | 39 | 16 | 38 |
| 4 | Anacapri | 55 | 25 | 29 | 13 | 30 | 21 | Casavatore | 185 | 98 | 45 | 29 | 39 |
| 5 | Arzano | 482 | 252 | 143 | 74 | 113 | 22 | Càsola di Nàpoli | 90 | 42 | 35 | 15 | 30 |
| 6 | Bàcoli | 418 | 219 | 76 | 32 | 116 | 23 | Càsoria | 786 | 384 | 184 | 97 | 167 |
| 7 | Barano d'Ischia | 89 | 47 | 50 | 24 | 37 | 24 | Castellammare di Stàbia | 1.711 | 887 | 530 | 286 | 577 |
| 8 | Boscoreale | 469 | 236 | 135 | 64 | 160 | 25 | Castello di Cisterna | 71 | 42 | 22 | 18 | 20 |
| 9 | Boscotrecase | 452 | 243 | 157 | 79 | 137 | 26 | Càrcola | 315 | 171 | 83 | 43 | 117 |
| 10 | Brusciano | 217 | 127 | 57 | 34 | 85 | 27 | Cicciano | 216 | 109 | 61 | 36 | 79 |
| 11 | Caivano | 692 | 325 | 172 | 80 | 200 | 28 | Cimitile | 96 | 45 | 34 | 21 | 49 |
| 12 | Calvizzano | 110 | 59 | 33 | 13 | 40 | 29 | Comiziano | 25 | 16 | 12 | 6 | 21 |
| 13 | Camposano | 89 | 42 | 37 | 22 | 25 | 30 | Crispano | 89 | 41 | 28 | 15 | 23 |
| 14 | Capri | 133 | 70 | 57 | 30 | 56 | 31 | Forio | 73 | 34 | 58 | 22 | 50 |
| 15 | Carbonara di Nola | 38 | 20 | 9 | 2 | 6 | 32 | Frattamaggiore | 908 | 478 | 241 | 136 | 208 |
| 16 | Cardito | 342 | 180 | 81 | 45 | 98 | 33 | Frattaminore | 274 | 149 | 54 | 29 | 80 |
| 17 | Casalnuovo di Nàpoli. | 366 | 203 | 114 | 63 | 137 | 34 | Giugliano in Campània | 718 | 370 | 221 | 115 | 216 |

Segue Tav. 167 — Movimento naturale della popolazione

CAMPANIA

| N. d'ordine | COMUNI | Nati vivi | | Morti | | Matrimoni | N. d'ordine | COMUNI | Nati vivi | | Morti | | Matrimoni |
|---------------------------|-----------------------------|-----------|--------|--------|--------|-----------|-------------|------------------------------------|-----------|-----|-------|-----|-----------|
| | | MF | M | MF | M | | | | MF | M | | | |
| Segue Provincia di NAPOLI | | | | | | | | | | | | | |
| 35 | Gragnano | 511 | 276 | 132 | 66 | 193 | 64 | Resina | 1.166 | 598 | 315 | 167 | 311 |
| 36 | Grumo Nevano | 298 | 155 | 86 | 38 | 92 | 65 | Roccarainola | 104 | 51 | 43 | 22 | 37 |
| 37 | Ischia | 553 | 288 | 75 | 47 | 113 | 66 | San Gennaro Vesuviano | 158 | 85 | 49 | 29 | 52 |
| 38 | Lacco Amano | 13 | 8 | 14 | 3 | 19 | 67 | San Giorgio a Cremano | 398 | 214 | 187 | 77 | 134 |
| 39 | Léttere | 107 | 66 | 19 | 14 | 40 | 68 | San Giuseppe Vesuviano | 535 | 291 | 161 | 95 | 142 |
| 40 | Liveri | 37 | 23 | 24 | 9 | 16 | 69 | San Paolo Bel Sito | 71 | 39 | 26 | 11 | 19 |
| 41 | Marano di Napoli | 383 | 195 | 120 | 59 | 149 | 70 | S. Sebastiano al Vesúvio | 64 | 32 | 13 | 7 | 22 |
| 42 | Mariglianella | 89 | 56 | 37 | 13 | 27 | 71 | Sant'Agnello | 165 | 88 | 49 | 23 | 89 |
| 43 | Marigliano | 438 | 220 | 173 | 88 | 163 | 72 | Sant'Anastasia | 395 | 196 | 124 | 65 | 164 |
| 44 | Massa Lubrense | 162 | 87 | 58 | 29 | 96 | 73 | Sant'Antonio | 617 | 296 | 143 | 74 | 123 |
| 45 | Melito di Napoli | 182 | 99 | 52 | 24 | 61 | 74 | Sant'Antonio Abate | 301 | 161 | 71 | 37 | 98 |
| 46 | Meta | 107 | 53 | 34 | 17 | 49 | 75 | San Vitaliano | 50 | 27 | 23 | 14 | 24 |
| 47 | Monte di Pròcida | 204 | 102 | 60 | 30 | 117 | 76 | Saviano | 219 | 117 | 81 | 34 | 72 |
| 48 | Mugnano di Napoli | 469 | 247 | 81 | 39 | 78 | 77 | Scisciano | 52 | 26 | 26 | 15 | 28 |
| 49 | Nàpoli | 32.770 | 16.898 | 12.331 | 6.450 | 9.148 | 78 | Serrara Fontana | 24 | 11 | 23 | 7 | 17 |
| 50 | Nola | 594 | 311 | 211 | 112 | 183 | 79 | Somma Vesuviana | 339 | 164 | 124 | 68 | 144 |
| 51 | Ottaviano | 468 | 235 | 133 | 67 | 104 | 80 | Sorrento | 226 | 117 | 93 | 58 | 173 |
| 52 | Palma Campània | 329 | 176 | 92 | 46 | 106 | 81 | Striano | 124 | 63 | 40 | 20 | 44 |
| 53 | Piano di Sorrento | 290 | 153 | 75 | 42 | 55 | 82 | Terzigno | 263 | 131 | 73 | 35 | 88 |
| 54 | Pimonte | 124 | 59 | 32 | 19 | 41 | 83 | Torre Annunziata | 1.641 | 857 | 502 | 260 | 395 |
| 55 | Poggioreale | 314 | 162 | 93 | 50 | 111 | 84 | Torre del Greco | 1.954 | 998 | 559 | 284 | 604 |
| 56 | Pollena Tròchia | 111 | 63 | 56 | 25 | 35 | 85 | Tufino | 57 | 25 | 21 | 15 | 45 |
| 57 | Pomigliano d'Arco | 639 | 330 | 157 | 76 | 170 | 86 | Vico Equense | 378 | 181 | 114 | 56 | 145 |
| 58 | Pompei | 527 | 270 | 105 | 58 | 1.990 | 87 | Villaricca | 368 | 206 | 56 | 25 | 49 |
| 59 | Pòrtici | 1.198 | 606 | 297 | 130 | 313 | 88 | Visciano | 70 | 39 | 25 | 11 | 31 |
| 60 | Pozzuoli | 1.548 | 775 | 341 | 178 | 383 | 89 | Volla | 137 | 67 | 42 | 19 | 15 |
| 61 | Pròcida | 133 | 67 | 94 | 52 | 56 | | | | | | | |
| 62 | Qualiano | 263 | 118 | 36 | 17 | 78 | | | | | | | |
| 63 | Quarto | 188 | 89 | 39 | 18 | 56 | | | | | | | |
| | TOTALE | 64.912 | 33.468 | 21.541 | 11.153 | 20.789 | | | | | | | |

Provincia di AVELLINO

| | | | | | | | | | | | | | |
|----|-----------------------------------|-------|-----|-----|-----|-----|----|-------------------------------------|-----|-----|----|----|-----|
| 1 | Aiello del Sàbato | 46 | 24 | 17 | 11 | 29 | 46 | Manocalzati | 58 | 33 | 16 | 8 | 19 |
| 2 | Alcavilla Irpina | 155 | 86 | 66 | 36 | 53 | 47 | Marzano di Nola | 32 | 19 | 8 | 5 | 13 |
| 3 | Andretta | 77 | 36 | 38 | 17 | 36 | 48 | Melito Irpino | 42 | 18 | 22 | 9 | 12 |
| 4 | Aquilònia | 84 | 45 | 29 | 17 | 36 | 49 | Mercogliano | 64 | 30 | 26 | 9 | 111 |
| 5 | Ariano Irpino | 454 | 232 | 185 | 89 | 250 | 50 | Mirabella Eclano | 148 | 88 | 66 | 33 | 70 |
| 6 | Atripalda | 126 | 71 | 66 | 41 | 59 | 51 | Montaguto | 22 | 14 | 13 | 7 | 15 |
| 7 | Avella | 132 | 71 | 50 | 21 | 32 | 52 | Montecalvo Irpino | 109 | 43 | 39 | 22 | 38 |
| 8 | Avellino | 1.900 | 988 | 375 | 195 | 381 | 53 | Montefalcione | 64 | 27 | 45 | 23 | 38 |
| 9 | Bagnoli Irpino | 99 | 60 | 27 | 15 | 32 | 54 | Monteforte Irpino | 78 | 38 | 32 | 18 | 32 |
| 10 | Baiano | 100 | 46 | 36 | 21 | 45 | 55 | Montefrédane | 41 | 24 | 23 | 8 | 21 |
| 11 | Bisàccia | 96 | 46 | 54 | 31 | 62 | 56 | Montefusco | 20 | 12 | 13 | 8 | 17 |
| 12 | Bonito | 53 | 29 | 25 | 9 | 24 | 57 | Montella | 203 | 106 | 54 | 29 | 79 |
| 13 | Cairano | 20 | 13 | 18 | 11 | 8 | 58 | Montemarano | 77 | 38 | 44 | 23 | 42 |
| 14 | Calabritto | 77 | 33 | 37 | 15 | 33 | 59 | Montemileto | 70 | 38 | 40 | 16 | 59 |
| 15 | Calitri | 124 | 67 | 89 | 46 | 70 | 60 | Monteverde | 68 | 38 | 22 | 9 | 19 |
| 16 | Càndida | 21 | 9 | 17 | 8 | 8 | 61 | Montoro Inferiore | 181 | 84 | 76 | 42 | 79 |
| 17 | Caposele | 83 | 41 | 43 | 22 | 69 | 62 | Mantoro Superiore | 128 | 63 | 47 | 27 | 55 |
| 18 | Capriglia Irpina | 33 | 18 | 19 | 10 | 22 | 63 | Marra De Sanctis | 41 | 21 | 28 | 10 | 21 |
| 19 | Carife | 57 | 24 | 16 | 7 | 23 | 64 | Maschiano | 44 | 18 | 12 | 3 | 9 |
| 20 | Casàlbore | 45 | 17 | 15 | 9 | 19 | 65 | Mugnano del Cardinale | 95 | 48 | 18 | 11 | 36 |
| 21 | Cassano Irpino | 26 | 13 | 15 | 8 | 15 | 66 | Nusco | 119 | 62 | 45 | 19 | 56 |
| 22 | Castel Baronia | 22 | 15 | 10 | 3 | 10 | 67 | Ospedaletto d'Alpinolo | 21 | 13 | 18 | 7 | 8 |
| 23 | Castelfranci | 56 | 35 | 25 | 12 | 26 | 68 | Pago del Vallo di Làuro | 28 | 11 | 12 | 5 | 14 |
| 24 | Castelvètere sul Calore | 33 | 19 | 26 | 11 | 20 | 69 | Parolise | 9 | 3 | 6 | 4 | 5 |
| 25 | Cervinara | 214 | 115 | 87 | 42 | 82 | 70 | Paternòpoli | 53 | 29 | 27 | 16 | 28 |
| 26 | Cesinali | 26 | 13 | 13 | 2 | 9 | 71 | Petraro Irpino | 15 | 7 | 6 | 4 | 4 |
| 27 | Chianche | 20 | 10 | 12 | 3 | 6 | 72 | Pietradefusi | 46 | 23 | 28 | 9 | 27 |
| 28 | Chiusano di S. Domenico | 55 | 20 | 22 | 18 | 17 | 73 | Pietrastornina | 45 | 24 | 26 | 8 | 26 |
| 29 | Contrada | 56 | 30 | 17 | 8 | 16 | 74 | Prata di Principato Ultra | 51 | 24 | 24 | 11 | 30 |
| 30 | Conza della Campània | 39 | 21 | 24 | 9 | 27 | 75 | Pràtola Serra | 66 | 30 | 33 | 19 | 21 |
| 31 | Domicella | 25 | 16 | 12 | 7 | 14 | 76 | Quadrelle | 12 | 9 | 15 | 8 | 6 |
| 32 | Flùmeri | 45 | 27 | 20 | 11 | 19 | 77 | Quindici | 58 | 24 | 27 | 18 | 29 |
| 33 | Fontanarosa | 74 | 39 | 34 | 17 | 31 | 78 | Roccabascerana | 52 | 30 | 44 | 26 | 46 |
| 34 | Forino | 109 | 66 | 43 | 21 | 41 | 79 | Rocca San Felice | 41 | 22 | 10 | 3 | 11 |
| 35 | Frigento | 102 | 57 | 39 | 17 | 39 | 80 | Rotondi | 85 | 36 | 33 | 15 | 32 |
| 36 | Gesualdo | 82 | 40 | 40 | 16 | 50 | 81 | Salza Irpina | 16 | 8 | 3 | 1 | 12 |
| 37 | Greci | 21 | 10 | 19 | 9 | 19 | 82 | San Mango sul Calore | 20 | 8 | 19 | 14 | 17 |
| 38 | Grottaferrata | 110 | 51 | 69 | 33 | 57 | 83 | S. Martino Valle Caudina | 100 | 51 | 52 | 25 | 56 |
| 39 | Grottolella | 24 | 12 | 11 | 6 | 15 | 84 | San Michele di Serino | 27 | 12 | 12 | 6 | 20 |
| 40 | Guàrdia Lombardi | 97 | 44 | 36 | 22 | 49 | 85 | San Nicola Baronia | 23 | 14 | 12 | 5 | 6 |
| 41 | Lacedonia | 99 | 49 | 63 | 32 | 47 | 86 | San Potito Ultra | 28 | 12 | 7 | 3 | 15 |
| 42 | Làpio | 23 | 14 | 10 | 9 | 23 | 87 | San Sossio Baronia | 52 | 32 | 17 | 11 | 20 |
| 43 | Làuro | 49 | 22 | 25 | 8 | 27 | 88 | Santa Lucia di Serino | 26 | 14 | 16 | 7 | 7 |
| 44 | Lioni | 131 | 67 | 59 | 28 | 56 | 89 | Sant'Andrea di Conza | 50 | 25 | 27 | 13 | 40 |
| 45 | Luogosano | 36 | 17 | 17 | 8 | 24 | 90 | Sant'Angelo all'Esca | 31 | 17 | 17 | 11 | 13 |

Segue Tav. 167 — Movimento naturale della popolazione

CAMPANIA

| N. d'ordine | COMUNI | Nati vivi | | Morti | | Matri- moni | N. d'ordine | COMUNI | Nati vivi | | Morti | | Matri- moni |
|-------------|----------------------------------|-----------|----|-------|----|----------------|-------------|----------------------------------|-----------|-------|-------|-------|----------------|
| | | MF | M | MF | M | | | | MF | M | | | |
| 91 | Sant'Angelo a Scala | 20 | 8 | 5 | 4 | 7 | 107 | Taurasi | 57 | 27 | 20 | 10 | 25 |
| 92 | S. Angelo dei Lombardi | 153 | 82 | 49 | 27 | 59 | 108 | Teora | 39 | 24 | 30 | 16 | 28 |
| 93 | Santa Paolina | 25 | 18 | 11 | 5 | 19 | 109 | Torella de' Lombardi | 56 | 27 | 20 | 4 | 38 |
| 94 | Sant'Arcáng. Trimonte | 10 | 6 | 11 | 6 | 5 | 110 | Torre le Nocelle | 23 | 6 | 12 | 6 | 13 |
| 95 | Santo Stefano del Sole | 26 | 12 | 12 | 5 | 12 | 111 | Torrioni | 17 | 11 | 7 | 3 | 13 |
| 96 | Savignano di Puglia | 34 | 18 | 38 | 20 | 25 | 112 | Trevico | 39 | 16 | 12 | 10 | 20 |
| 97 | Scampitella | 53 | 31 | 21 | 13 | 15 | 113 | Tufo | 33 | 15 | 15 | 7 | 15 |
| 98 | Senèrchia | 29 | 13 | 7 | 3 | 8 | 114 | Vallata | 96 | 55 | 47 | 25 | 35 |
| 99 | Serino | 109 | 55 | 44 | 20 | 71 | 115 | Vallesaccarda | 37 | 17 | 19 | 5 | 19 |
| 100 | Sirignano | 19 | 10 | 8 | 7 | 10 | 116 | Venticano | 33 | 17 | 17 | 11 | 28 |
| 101 | Solofra | 174 | 90 | 55 | 29 | 55 | 117 | Villamaina | 23 | 7 | 9 | 4 | 15 |
| 102 | Sorbo Sarpico | 10 | 6 | 5 | 2 | 3 | 118 | Villanova del Battista | 54 | 31 | 22 | 14 | 25 |
| 103 | Sperone | 40 | 25 | 16 | 8 | 21 | 119 | Volturara Irpina | 87 | 45 | 44 | 23 | 55 |
| 104 | Sturmo | 63 | 32 | 45 | 20 | 35 | 120 | Zúngoli | 41 | 20 | 23 | 12 | 11 |
| 105 | Summonte | 32 | 18 | 13 | 9 | 28 | | | | | | | |
| 106 | Taurano | 34 | 19 | 12 | 6 | 13 | | TOTALE | 9.481 | 4.879 | 3.799 | 1.918 | 4.092 |

Segue Provincia di AVELLINO

Provincia di SALERNO

| | | | | | | | | | | | | | |
|----|------------------------------------|-------|-----|-----|-----|-----|-----|----------------------------------|-------|-------|-------|-----|-----|
| 1 | Acerno | 81 | 40 | 26 | 15 | 29 | 59 | Ispani | 14 | 4 | 8 | 3 | 5 |
| 2 | Agròpoli | 153 | 77 | 60 | 29 | 78 | 60 | Laureana Cilento | 29 | 12 | 11 | 6 | 14 |
| 3 | Albanella | 134 | 81 | 32 | 16 | 49 | 61 | Laurino | 57 | 21 | 18 | 8 | 22 |
| 4 | Alfano | 34 | 14 | 4 | 3 | 7 | 62 | Laurito | 23 | 13 | 14 | 8 | 6 |
| 5 | Altavilla Silentina | 131 | 66 | 31 | 13 | 73 | 63 | Laviano | 39 | 22 | 15 | 7 | 14 |
| 6 | Amalfi | 111 | 63 | 46 | 20 | 90 | 64 | Lustra | 28 | 12 | 10 | 7 | 17 |
| 7 | Angri | 448 | 220 | 160 | 70 | 179 | 65 | Magliano Vetere | 13 | 9 | 2 | 2 | 15 |
| 8 | Aquara | 39 | 21 | 23 | 10 | 16 | 66 | Maiori | 122 | 60 | 47 | 22 | 45 |
| 9 | Ascea | 96 | 58 | 22 | 15 | 53 | 67 | Mercato San Severino | 337 | 183 | 155 | 74 | 131 |
| 10 | Atena Lucana | 33 | 16 | 23 | 13 | 19 | 68 | Minori | 73 | 33 | 29 | 10 | 22 |
| 11 | Atrani | 27 | 15 | 10 | 2 | 8 | 69 | Miò della Civitella | 36 | 20 | 11 | 2 | 26 |
| 12 | Auletta | 69 | 39 | 31 | 16 | 38 | 70 | Montano Antilia | 56 | 31 | 29 | 13 | 29 |
| 13 | Baronissi | 140 | 64 | 52 | 26 | 81 | 71 | Montecòrice | 47 | 28 | 22 | 10 | 17 |
| 14 | Battipaglia | 833 | 433 | 130 | 72 | 191 | 72 | Montecorvino Pugliano | 51 | 24 | 19 | 11 | 22 |
| 15 | Bellosguardo | 14 | 7 | 20 | 9 | 13 | 73 | Montecorvino Rovella | 277 | 125 | 96 | 48 | 135 |
| 16 | Bracigliano | 121 | 59 | 32 | 19 | 33 | 74 | Monteforte Cilento | 9 | 5 | 11 | 7 | 6 |
| 17 | Buccino | 121 | 66 | 53 | 24 | 30 | 75 | Monte San Giacomo | 49 | 24 | 9 | 6 | 19 |
| 18 | Buonabitacolo | 63 | 38 | 19 | 9 | 23 | 76 | Montesano sulla Marcell. | 165 | 76 | 49 | 22 | 61 |
| 19 | Caggiano | 58 | 32 | 24 | 12 | 22 | 77 | Morigerati | 29 | 17 | 7 | 4 | 13 |
| 20 | Calvánico | 26 | 14 | 17 | 8 | 13 | 78 | Nocera Inferiore | 1.310 | 687 | 483 | 263 | 261 |
| 21 | Camerota | 147 | 80 | 55 | 31 | 46 | 79 | Nocera Superiore | 335 | 166 | 124 | 71 | 183 |
| 22 | Campagna | 240 | 109 | 78 | 38 | 97 | 80 | Novi Velia | 48 | 30 | 9 | 4 | 13 |
| 23 | Càmpora | 11 | 7 | 9 | 5 | 9 | 81 | Ogliastro Cilento | 45 | 21 | 12 | 9 | 31 |
| 24 | Cannalonga | 29 | 16 | 11 | 6 | 8 | 82 | Olévano sul Tusciano | 117 | 62 | 34 | 19 | 61 |
| 25 | Capaccio | 244 | 132 | 60 | 32 | 102 | 83 | Oliveto Citra | 117 | 50 | 30 | 12 | 25 |
| 26 | Casalbuono | 24 | 13 | 16 | 10 | 18 | 84 | Omignano | 44 | 25 | 11 | 5 | 8 |
| 27 | Casaletto Spartano | 46 | 24 | 23 | 12 | 13 | 85 | Orria | 30 | 17 | 14 | 6 | 13 |
| 28 | Casal Velino | 51 | 25 | 25 | 8 | 36 | 86 | Ottati | 25 | 14 | 7 | 2 | 9 |
| 29 | Caselle in Pittari | 37 | 20 | 15 | 4 | 32 | 87 | Padula | 147 | 90 | 41 | 22 | 58 |
| 30 | Castelcivita | 47 | 30 | 26 | 15 | 18 | 88 | Pagani | 809 | 402 | 264 | 126 | 210 |
| 31 | Castellabate | 132 | 75 | 43 | 21 | 45 | 89 | Palomonte | 85 | 42 | 30 | 15 | 27 |
| 32 | Castelnuovo Cilento | 27 | 8 | 7 | 3 | 16 | 90 | Perdifumo | 81 | 41 | 44 | 22 | 42 |
| 33 | Castelnuovo di Conza | 26 | 15 | 9 | 3 | 8 | 91 | Perito | 34 | 16 | 24 | 9 | 21 |
| 34 | Castel San Giòrgio (a) | 171 | 85 | 65 | 26 | 79 | 92 | Pertosa | 36 | 20 | 16 | 3 | 16 |
| 35 | Castel San Lorenzo | 60 | 35 | 38 | 15 | 34 | 93 | Petina | 12 | 6 | 6 | 2 | 16 |
| 36 | Castiglione del Genovesi | 25 | 17 | 10 | 5 | 13 | 94 | Piaggine | 37 | 19 | 14 | 5 | 14 |
| 37 | Cava de' Tirreni | 1.152 | 612 | 352 | 181 | 417 | 95 | Pisciotta | 58 | 32 | 12 | 6 | 17 |
| 38 | Celle di Bulgheria | 57 | 33 | 10 | 6 | 17 | 96 | Polla | 64 | 36 | 26 | 14 | 39 |
| 39 | Cèntola | 105 | 57 | 32 | 12 | 35 | 97 | Pollca | 278 | 153 | 65 | 36 | 35 |
| 40 | Ceraso | 54 | 21 | 33 | 19 | 27 | 98 | Pontecagnano Faiano | 50 | 26 | 16 | 6 | 17 |
| 41 | Cetara | 44 | 20 | 8 | 4 | 18 | 99 | Positano | 370 | 198 | 99 | 55 | 148 |
| 42 | Cicerale | 29 | 16 | 13 | 7 | 19 | 100 | Postiglione | 43 | 19 | 13 | 4 | 37 |
| 43 | Colliano | 92 | 46 | 26 | 12 | 33 | 101 | Praiano | 55 | 26 | 20 | 15 | 17 |
| 44 | Conca dei Marini | 14 | 7 | 6 | 1 | 5 | 102 | Prignano Cilento | 18 | 8 | 10 | 4 | 20 |
| 45 | Controne | 16 | 6 | 16 | 7 | 13 | 103 | Ravello | 21 | 8 | 8 | 5 | 13 |
| 46 | Contursi | 48 | 25 | 21 | 10 | 23 | 104 | Ricigliano | 58 | 41 | 9 | 6 | 43 |
| 47 | Corbara | 60 | 29 | 13 | 8 | 16 | 105 | Roccadàspide | 48 | 22 | 14 | 6 | 12 |
| 48 | Corleto Monforte | 21 | 8 | 9 | 5 | 14 | 106 | Roccagloriosa | 147 | 66 | 54 | 20 | 73 |
| 49 | Cùccaro Vetere | 11 | 7 | 8 | 4 | 9 | 107 | Roccapiemonte (b) | 36 | 24 | 33 | 14 | 27 |
| 50 | Èboli | 628 | 329 | 169 | 83 | 169 | 108 | Rofrano | 124 | 59 | 33 | 10 | 42 |
| 51 | Felitto | 31 | 19 | 13 | 8 | 17 | 109 | Romagnano al Monte | 64 | 33 | 22 | 9 | 18 |
| 52 | Fisciano | 164 | 91 | 58 | 34 | 70 | 110 | Roscigno | 8 | 5 | 4 | 2 | — |
| 53 | Furore | 14 | 7 | 3 | 1 | 5 | 111 | Rutino | 14 | 10 | 12 | 4 | 24 |
| 54 | Futani | 25 | 7 | 19 | 10 | 12 | 112 | Sacco | 29 | 16 | 15 | 9 | 13 |
| 55 | Giffoni Sei Casali | 78 | 42 | 28 | 15 | 39 | 113 | Sala Consilina | 39 | 17 | 20 | 11 | 10 |
| 56 | Giffoni Valle Piana | 169 | 83 | 64 | 35 | 82 | 114 | Salento | 200 | 111 | 92 | 47 | 88 |
| 57 | Gioi | 28 | 12 | 16 | 9 | 23 | 115 | Salerno | 47 | 30 | 11 | 5 | 26 |
| 58 | Giungano | 24 | 10 | 5 | 5 | 6 | 116 | | 3.773 | 1.935 | 1.061 | 558 | 835 |

(a) Il 7-2-1961 staccata la zona di territorio (pop. res. 2) aggregata al comune di Roccapiemonte - D. P. R. 15-12-1960, n. 1691.

(b) Cfr. la precedente nota (a).

Segue Tav. 167 — Movimento naturale della popolazione

CAMPANIA - ABRUZZI E MOLISE

| N. d'ordine | COMUNI | Nati vivi | | Morti | | Matri- moni | N. d'ordine | COMUNI | Nati vivi | | Morti | | Matri- moni |
|----------------------------|--------------------------------------|-----------|-----|-------|-----|----------------|-------------|-----------------------------------|-----------|--------|-------|-------|----------------|
| | | MF | M | MF | M | | | | MF | M | MF | M | |
| Segue Provincia di SALERNO | | | | | | | | | | | | | |
| 117 | Salvitelle | 24 | 10 | 11 | 3 | 9 | 139 | Serramezzana | 6 | 3 | 8 | 2 | 11 |
| 118 | San Cipriano Picentino | 87 | 37 | 24 | 9 | 23 | 140 | Serre | 60 | 26 | 20 | 10 | 30 |
| 119 | San Giovanni a Piro | 93 | 35 | 38 | 20 | 23 | 141 | Sessa Cilento | 32 | 14 | 15 | 10 | 23 |
| 120 | San Gregorio Magno | 87 | 38 | 42 | 22 | 38 | 142 | Siano | 154 | 67 | 64 | 24 | 40 |
| 121 | San Mango Piemonte | 21 | 10 | 3 | 1 | 11 | 143 | Sicignano degli Alburni | 93 | 41 | 29 | 11 | 49 |
| 122 | San Marzano sul Sarno | 170 | 87 | 63 | 36 | 69 | 144 | Stella Cilento | 23 | 15 | 11 | 9 | 15 |
| 123 | San Mauro Cilento | 18 | 7 | 9 | 5 | 8 | 145 | Stio | 22 | 5 | 17 | 10 | 22 |
| 124 | San Mauro la Bruca | 21 | 13 | 11 | 3 | 9 | 146 | Teggiano | 163 | 80 | 51 | 28 | 66 |
| 125 | San Pietro al Tanagro | 15 | 7 | 21 | 11 | 14 | 147 | Torchiaro | 20 | 12 | 15 | 6 | 13 |
| 126 | San Rufo | 47 | 24 | 11 | 8 | 19 | 148 | Torraca | 26 | 12 | 15 | 8 | 17 |
| 127 | Santa Marina | 55 | 23 | 18 | 6 | 29 | 149 | Torre Orsàia | 51 | 28 | 18 | 14 | 24 |
| 128 | Sant'Angelo a Fasanella | 18 | 6 | 10 | 4 | 9 | 150 | Tortorella | 13 | 7 | 6 | 2 | 8 |
| 129 | Sant'Arsenio | 42 | 23 | 29 | 11 | 22 | 151 | Tramonti | 116 | 63 | 31 | 16 | 66 |
| 130 | S. Egidio del Monte Albino | 145 | 80 | 56 | 28 | 39 | 152 | Trentinara | 45 | 22 | 12 | 5 | 13 |
| 131 | Santomenna | 17 | 6 | 10 | 7 | 8 | 153 | Valle dell'Angelo | 12 | 3 | 4 | 2 | 6 |
| 132 | San Valentino Torio | 197 | 98 | 49 | 20 | 65 | 154 | Vallo della Lucania | 342 | 175 | 55 | 30 | 48 |
| 133 | Sanza | 73 | 43 | 33 | 17 | 37 | 155 | Valva | 47 | 21 | 12 | 9 | 23 |
| 134 | Sapri | 125 | 74 | 37 | 20 | 35 | 156 | Vibonati | 64 | 33 | 23 | 14 | 7 |
| 135 | Sarno | 792 | 419 | 240 | 124 | 263 | 157 | Vietri sul Mare | 217 | 115 | 80 | 39 | 140 |
| 136 | Sassano | 112 | 49 | 32 | 11 | 45 | | | | | | | |
| 137 | Scafati | 490 | 234 | 169 | 83 | 218 | | | | | | | |
| 138 | Scala | 45 | 20 | 8 | 3 | 13 | | | | | | | |
| | | | | | | | | TOTALE | 21.423 | 10.988 | 7.011 | 3.523 | 7.496 |

ABRUZZI E MOLISE

Provincia di L'AQUILA

| | | | | | | | | | | | | | |
|----|---------------------------------|-------|-----|-----|-----|-----|----|------------------------------------|-----|-----|-----|-----|-----|
| 1 | Acciano | 9 | 5 | 12 | 8 | 11 | 50 | Lece nei Marsi | 43 | 20 | 15 | 8 | 21 |
| 2 | Aielli | 22 | 15 | 20 | 11 | 14 | 51 | Luco dei Marsi | 43 | 26 | 42 | 16 | 49 |
| 3 | Alfedena | 8 | — | 10 | 3 | 12 | 52 | Lùcoli | 25 | 11 | 21 | 11 | 16 |
| 4 | Anversa degli Abruzzi | 12 | 7 | 12 | 5 | 7 | 53 | Magliano de' Marsi | 32 | 15 | 31 | 16 | 21 |
| 5 | Ateleta | 23 | 10 | 14 | 5 | 29 | 54 | Massa d'Albe | 15 | 9 | 9 | 6 | 10 |
| 6 | Avezzano | 963 | 507 | 246 | 144 | 241 | 55 | Molina Aterno | 9 | 2 | 10 | 5 | 7 |
| 7 | Balsorano | 104 | 48 | 35 | 17 | 34 | 56 | Montereale | 68 | 34 | 57 | 25 | 40 |
| 8 | Barete | 6 | 6 | 10 | 9 | 4 | 57 | Morino | 24 | 13 | 16 | 4 | 16 |
| 9 | Barisciano | 5 | 2 | 21 | 9 | 22 | 58 | Navelli | 14 | 8 | 15 | 8 | 7 |
| 10 | Barrea | 21 | 12 | 15 | 6 | 13 | 59 | Ocre | 10 | 2 | 8 | 5 | 7 |
| 11 | Bisegna | 15 | 8 | 6 | 4 | 4 | 60 | Ofena | 7 | 4 | 21 | 8 | 7 |
| 12 | Bugnara | 15 | 12 | 25 | 17 | 10 | 61 | Opi | 15 | 11 | 5 | 2 | 3 |
| 13 | Cagnano Amiterno | 28 | 14 | 26 | 11 | 27 | 62 | Oricola | 16 | 9 | 9 | 4 | 5 |
| 14 | Calascio | 2 | 2 | 10 | 6 | 4 | 63 | Ortona dei Marsi | 30 | 14 | 18 | 5 | 22 |
| 15 | Campo di Giove | 6 | 5 | 6 | 4 | 9 | 64 | Ortucchio | 37 | 14 | 20 | 11 | 18 |
| 16 | Campotosto | 23 | 10 | 21 | 12 | 18 | 65 | Ovindoli | 13 | 5 | 17 | 7 | 11 |
| 17 | Canistro | 30 | 18 | 14 | 8 | 9 | 66 | Pacentro | 34 | 21 | 15 | 6 | 19 |
| 18 | Cansano | 10 | 3 | 5 | 5 | 8 | 67 | Pereto | 17 | 8 | 7 | 4 | 5 |
| 19 | Capestrano | 8 | 1 | 18 | 8 | 17 | 68 | Pescasseroli | 33 | 15 | 28 | 14 | 17 |
| 20 | Capistrello | 100 | 55 | 56 | 25 | 49 | 69 | Pescina | 106 | 52 | 55 | 28 | 43 |
| 21 | Capitignano | 12 | 8 | 17 | 9 | 7 | 70 | Pescocostanzo | 23 | 14 | 9 | 5 | 4 |
| 22 | Caporciano | 3 | 2 | 5 | 2 | 7 | 71 | Pettorano sul Gizio | 35 | 22 | 30 | 11 | 17 |
| 23 | Cappadocia | 16 | 9 | 16 | 3 | 17 | 72 | Pizzoli | 38 | 27 | 41 | 24 | 19 |
| 24 | Carapelle Calvisio | 1 | 1 | 1 | — | — | 73 | Poggio Picenze | 9 | 2 | 10 | 6 | 8 |
| 25 | Carsoli | 81 | 42 | 41 | 23 | 44 | 74 | Prata d'Ansidonia | 6 | 4 | 11 | 4 | 7 |
| 26 | Castel del Monte | 10 | 5 | 20 | 8 | 17 | 75 | Pratola Peligna | 139 | 75 | 79 | 47 | 82 |
| 27 | Castel di Ieri | 6 | 3 | 6 | 1 | 9 | 76 | Prezza | 8 | 4 | 27 | 12 | 22 |
| 28 | Castel di Sangro | 152 | 69 | 64 | 28 | 21 | 77 | Raiano | 35 | 19 | 23 | 9 | 25 |
| 29 | Castellafiume | 35 | 18 | 6 | 3 | 9 | 78 | Rivisondoli | 12 | 8 | 6 | 4 | 8 |
| 30 | Castelvèchio Calvisio | 6 | 2 | 5 | 3 | 8 | 79 | Roccacasale | 12 | 3 | 9 | 4 | 8 |
| 31 | Castelvèchio Subèquo | 24 | 13 | 14 | 7 | 10 | 80 | Rocca di Cambio | 3 | 2 | 8 | 4 | 6 |
| 32 | Celano | 188 | 95 | 120 | 61 | 69 | 81 | Rocca di Mezzo | 5 | 3 | 12 | 4 | 8 |
| 33 | Cèrchio | 11 | 5 | 21 | 10 | 12 | 82 | Rocca Pia | 17 | 10 | 33 | 13 | 20 |
| 34 | Civita d'Antino | 17 | 7 | 10 | 5 | 10 | 83 | Roccaraso | 7 | 4 | 7 | — | 3 |
| 35 | Civitella Alfedena | 4 | 2 | 3 | 2 | 3 | 84 | Roccaraso | 14 | 9 | 14 | 7 | 13 |
| 36 | Civitella Roveto | 54 | 23 | 11 | 3 | 16 | 85 | San Benedetto dei Marsi | 63 | 34 | 42 | 21 | 22 |
| 37 | Cocullo | 6 | 3 | 9 | 3 | 8 | 86 | S. Benedetto in Perillis | 2 | 1 | 5 | 3 | 4 |
| 38 | Collarmele | 15 | 7 | 9 | 6 | 12 | 87 | S. Demètrio ne' Vestini | 13 | 8 | 25 | 15 | 18 |
| 39 | Collelongo | 22 | 11 | 22 | 11 | 17 | 88 | San Pio delle Camere | 7 | 2 | 9 | 6 | 3 |
| 40 | Collepetro | 1 | — | 5 | 2 | 4 | 89 | Sante Marie | 43 | 24 | 24 | 16 | 19 |
| 41 | Corfinio | 12 | 8 | 9 | 6 | 11 | 90 | Sant'Eusèbio Forconese | 5 | 1 | 7 | 4 | 4 |
| 42 | Fagnano Alto | 3 | 1 | 21 | 11 | 7 | 91 | S. Stefano di Sessànio | 2 | — | 8 | 3 | — |
| 43 | Fontèchio | 5 | 2 | 9 | 3 | 6 | 92 | S. Vincenzo Valle Roveto | 49 | 29 | 34 | 16 | 34 |
| 44 | Fossa | 7 | 2 | 13 | 3 | 2 | 93 | Scanno | 53 | 31 | 28 | 16 | 42 |
| 45 | Gagliano Aterno | 4 | — | 13 | 8 | 2 | 94 | Scontrone | 8 | 5 | 5 | 1 | 4 |
| 46 | Giòia dei Marsi | 33 | 16 | 16 | 11 | 26 | 95 | Scoppito | 22 | 10 | 17 | 9 | 10 |
| 47 | Goriano Sicoli | 8 | 4 | 16 | 7 | 7 | 96 | Scurcola Marsicana | 19 | 6 | 23 | 13 | 24 |
| 48 | Introdacqua | 18 | 6 | 24 | 12 | 14 | 97 | Secinaro | 17 | 8 | 12 | 6 | 7 |
| 49 | L'Aquila | 1.167 | 597 | 653 | 345 | 417 | 98 | Sulmona | 466 | 237 | 226 | 127 | 149 |

Segue Tav. 167 — Movimento naturale della popolazione

ABRUZZI E MOLISE

| N. d'ordine | COMUNI | Nati vivi | | Morti | | Matri- moni | N. d'ordine | COMUNI | Nati vivi | | Morti | | Matri- moni |
|-------------|--------|-----------|---|-------|---|----------------|-------------|--------|-----------|---|-------|---|----------------|
| | | MF | M | MF | M | | | | MF | M | MF | M | |

Segue Provincia di L'AQUILA

| | | | | | | | | | | | | | |
|-----|-------------------------------------|--------------|--------------|--------------|--------------|--------------|-----|-----------------------------|----|----|----|---|----|
| 99 | Tagliacozzo | 128 | 67 | 80 | 41 | 71 | 105 | Villa Sant'Angelo | 11 | 5 | 6 | 3 | 10 |
| 100 | Tione degli Abruzzi | 11 | 3 | 14 | 6 | — | 106 | Villavallelonga | 22 | 11 | 18 | 9 | 12 |
| 101 | Tornimparte | 42 | 15 | 26 | 13 | 36 | 107 | Villetta Barrea | 10 | 3 | 7 | 3 | 6 |
| 102 | Trasacco | 73 | 47 | 40 | 17 | 49 | 108 | Vittorito | 9 | 4 | 24 | 9 | 21 |
| 103 | Villalago | 10 | 7 | 11 | 7 | 7 | | | | | | | |
| 104 | Villa S. Lucia d. Abruzzi | 4 | 2 | 5 | 3 | 6 | | | | | | | |
| | TOTALE | 5.374 | 2.760 | 3.195 | 1.627 | 2.486 | | | | | | | |

Provincia di TERAMO

| | | | | | | | | | | | | | |
|----|----------------------------------|--------------|--------------|--------------|--------------|--------------|----|------------------------------------|-------|-----|-----|-----|-----|
| 1 | Alba Adriatica | 57 | 26 | 30 | 14 | 41 | 25 | Giulianova | 334 | 182 | 123 | 68 | 145 |
| 2 | Ancarano | 20 | 5 | 19 | 8 | 13 | 26 | Isola del Gran Sasso d'It. | 106 | 58 | 47 | 15 | 331 |
| 3 | Arsita | 45 | 22 | 13 | 8 | 11 | 27 | Montefino | 23 | 10 | 21 | 10 | 24 |
| 4 | Atri | 331 | 157 | 122 | 54 | 87 | 28 | Montorio al Vomano | 116 | 58 | 60 | 25 | 61 |
| 5 | Basciano | 35 | 16 | 16 | 8 | 11 | 29 | Morro d'Oro | 52 | 28 | 30 | 19 | 32 |
| 6 | Bellante | 68 | 34 | 35 | 17 | 66 | 30 | Masciano Sant'Angelo | 93 | 35 | 56 | 25 | 87 |
| 7 | Bisenti | 65 | 33 | 31 | 19 | 31 | 31 | Nereto | 64 | 26 | 38 | 16 | 32 |
| 8 | Campi | 138 | 82 | 73 | 38 | 101 | 32 | Notaresco | 96 | 43 | 48 | 21 | 76 |
| 9 | Canzano | 33 | 15 | 16 | 9 | 15 | 33 | Penna Sant'Andrea | 16 | 7 | 13 | 5 | 11 |
| 10 | Castel Castagna | 17 | 8 | 8 | 5 | 6 | 34 | Pietracamela | 4 | 2 | 6 | 5 | 1 |
| 11 | Castellalto | 43 | 23 | 27 | 10 | 40 | 35 | Pineto | 96 | 45 | 40 | 18 | 66 |
| 12 | Castelli | 45 | 21 | 21 | 11 | 14 | 36 | Rocca Santa Maria | 18 | 10 | 9 | 4 | 15 |
| 13 | Castiglione Messer Raim. | 41 | 22 | 25 | 15 | 26 | 37 | Roseto degli Abruzzi | 169 | 88 | 109 | 51 | 105 |
| 14 | Castilenti | 23 | 12 | 20 | 10 | 15 | 38 | Sant'Egidio alla Vibrata | 83 | 45 | 41 | 19 | 35 |
| 15 | Cellino Attanasio | 76 | 42 | 24 | 12 | 39 | 39 | Sant'Omero | 85 | 48 | 38 | 16 | 57 |
| 16 | Cormignano | 62 | 28 | 36 | 21 | 33 | 40 | Silvi | 96 | 55 | 49 | 20 | 64 |
| 17 | Civitella del Tronto | 91 | 54 | 74 | 35 | 72 | 41 | Teramo | 1.165 | 613 | 485 | 255 | 350 |
| 18 | Colledara | 43 | 15 | 23 | 10 | 20 | 42 | Torano Nuovo | 22 | 10 | 18 | 10 | 25 |
| 19 | Colonnella | 110 | 60 | 63 | 29 | 83 | 43 | Torricella Sicura | 49 | 26 | 32 | 14 | 29 |
| 20 | Controguerra | 42 | 21 | 23 | 13 | 39 | 44 | Tortoreto | 48 | 24 | 41 | 18 | 56 |
| 21 | Corrópoli | 34 | 16 | 37 | 19 | 51 | 45 | Tossicia | 26 | 17 | 17 | 7 | 13 |
| 22 | Cortino | 29 | 13 | 19 | 9 | 18 | 46 | Valle Castellana | 91 | 52 | 26 | 18 | 48 |
| 23 | Crognaleto | 72 | 34 | 22 | 12 | 25 | | | | | | | |
| 24 | Fano Adriano | 9 | 8 | 7 | 5 | 4 | | | | | | | |
| | TOTALE | 4.381 | 2.249 | 2.131 | 1.050 | 2.524 | | | | | | | |

Provincia di PESCARA

| | | | | | | | | | | | | | |
|----|----------------------------------|--------------|--------------|--------------|--------------|--------------|----|------------------------------------|-------|-------|-----|-----|-----|
| 1 | Abbatèggio | 11 | 5 | 15 | 5 | 5 | 25 | Moscufo | 47 | 19 | 24 | 13 | 38 |
| 2 | Alanno | 57 | 30 | 36 | 18 | 43 | 26 | Nocciano | 21 | 14 | 7 | 2 | 23 |
| 3 | Bolognano | 28 | 16 | 32 | 20 | 17 | 27 | Penne | 309 | 158 | 132 | 70 | 117 |
| 4 | Brittoli | 14 | 8 | 9 | 5 | 11 | 28 | Pescara | 2.159 | 1.125 | 691 | 384 | 633 |
| 5 | Bussi sul Tirino | 39 | 16 | 26 | 9 | 21 | 29 | Pescosansonesco | 12 | 6 | 9 | 4 | 8 |
| 6 | Cappelle sul Tavo | 17 | 9 | 27 | 10 | 8 | 30 | Pianella | 143 | 79 | 55 | 33 | 60 |
| 7 | Caramanico Terme | 47 | 25 | 36 | 14 | 22 | 31 | Picciano | 20 | 9 | 15 | 7 | 13 |
| 8 | Carpineto della Nora | 22 | 13 | 10 | 3 | 10 | 32 | Pietranico | 8 | 4 | 11 | 5 | 7 |
| 9 | Castiglione a Casauria | 21 | 8 | 14 | 6 | 10 | 33 | Pòpoli | 92 | 40 | 61 | 34 | 54 |
| 10 | Catignano | 26 | 12 | 27 | 13 | 15 | 34 | Roccamorice | 49 | 18 | 21 | 8 | 15 |
| 11 | Cepagatti | 68 | 34 | 39 | 20 | 43 | 35 | Rosciano | 50 | 28 | 28 | 14 | 24 |
| 12 | Città Sant'Angelo | 139 | 71 | 68 | 40 | 73 | 36 | Salle | 4 | 1 | 6 | 4 | 3 |
| 13 | Civitaquana | 24 | 6 | 15 | 7 | 11 | 37 | Sant'Eufèmia a Maiella | 7 | 5 | 12 | 6 | 9 |
| 14 | Civitella Casanova | 36 | 16 | 34 | 16 | 30 | 38 | S. Valent. in Abruzzo Cit. | 39 | 20 | 30 | 14 | 31 |
| 15 | Collecervino | 53 | 29 | 21 | 9 | 37 | 39 | Scafa | 49 | 24 | 15 | 6 | 27 |
| 16 | Corvara | 11 | 6 | 12 | 6 | 5 | 40 | Serramonacesca | 14 | 6 | 14 | 8 | 8 |
| 17 | Cùgnoli | 33 | 17 | 16 | 8 | 20 | 41 | Spoltore | 97 | 49 | 60 | 27 | 63 |
| 18 | Èlice | 28 | 13 | 18 | 10 | 18 | 42 | Tocco da Casauria | 63 | 31 | 31 | 18 | 20 |
| 19 | Farindola | 58 | 25 | 29 | 20 | 28 | 43 | Torre de' Passeri | 44 | 29 | 42 | 24 | 17 |
| 20 | Lettomanoppello | 58 | 36 | 30 | 13 | 32 | 44 | Turrivalignani | 12 | 5 | 10 | 4 | 6 |
| 21 | Loreto Aprutino | 105 | 54 | 45 | 24 | 74 | 45 | Vicoli | 4 | 2 | 6 | 3 | 5 |
| 22 | Manoppello | 74 | 33 | 43 | 24 | 58 | 46 | Villa Celiera | 23 | 13 | 10 | 6 | 26 |
| 23 | Montebello di Bertone | 20 | 12 | 13 | 7 | 23 | | | | | | | |
| 24 | Montesilvano | 128 | 72 | 72 | 36 | 94 | | | | | | | |
| | TOTALE | 4.383 | 2.251 | 1.977 | 1.037 | 1.915 | | | | | | | |

Provincia di CHIETI

| | | | | | | | | | | | | | |
|---|-----------------------|-----|-----|-----|----|----|----|-----------------------------|----|----|----|----|----|
| 1 | Altino | 21 | 15 | 23 | 6 | 19 | 9 | Buonanotte | 2 | 1 | 3 | 1 | 1 |
| 2 | Archi | 32 | 10 | 23 | 12 | 28 | 10 | Canosa Sannita | 28 | 18 | 24 | 9 | 20 |
| 3 | Ari | 16 | 7 | 16 | 6 | 18 | 11 | Carpineto Sinello | 19 | 11 | 13 | 4 | 19 |
| 4 | Arielli | 15 | 11 | 11 | 8 | 11 | 12 | Carunchio | 19 | 9 | 10 | 2 | 11 |
| 5 | Atessa | 279 | 138 | 129 | 58 | 76 | 13 | Casacanditella | 10 | 7 | 15 | 8 | 17 |
| 6 | Bomba | 27 | 11 | 22 | 12 | 15 | 14 | Casalanguida | 19 | 6 | 20 | 11 | 11 |
| 7 | Borrello | 4 | 3 | 7 | 3 | 9 | 15 | Casalbordino | 70 | 35 | 51 | 27 | 69 |
| 8 | Bucchianico | 70 | 39 | 48 | 23 | 34 | 16 | Casalincontrada | 50 | 20 | 17 | 9 | 27 |

Segue Tav. 167 — Movimento naturale della popolazione

ABRUZZI E MOLISE

| N. d'ordine | COMUNI | Nati vivi | | Morti | | Matri- moni | N. d'ordine | COMUNI | Nati vivi | | Morti | | Matri- moni |
|---------------------------|-----------------------------------|-----------|-----|-------|-----|----------------|-------------|-----------------------------------|-----------|-------|-------|-------|----------------|
| | | MF | M | MF | M | | | | MF | M | | | |
| Segue Provincia di CHIETI | | | | | | | | | | | | | |
| 17 | Càsoli | 95 | 41 | 62 | 36 | 55 | 61 | Pàmoli | 27 | 14 | 24 | 12 | 15 |
| 18 | Castel Frentano | 57 | 30 | 40 | 13 | 31 | 62 | Palombaro | 23 | 10 | 18 | 12 | 10 |
| 19 | Castelguidone | 24 | 16 | 8 | 1 | 7 | 63 | Pennadomo | 15 | 9 | 10 | 3 | 10 |
| 20 | Castiglione Messer Mar. | 71 | 31 | 32 | 18 | 32 | 64 | Pennapedimonte | 13 | 4 | 8 | 2 | 9 |
| 21 | Celenza sul Trigno | 29 | 15 | 19 | 10 | 7 | 65 | Perano | 20 | 8 | 10 | 5 | 16 |
| 22 | Chieti | 1.077 | 566 | 483 | 240 | 325 | 66 | Pizzoferrato | 33 | 18 | 15 | 4 | 12 |
| 23 | Civitaluparella | 10 | 5 | 7 | 3 | 7 | 67 | Poggiofiorito | 11 | 6 | 7 | 4 | 13 |
| 24 | Civitella Mes. Raimondo | 7 | 5 | 10 | 3 | 15 | 68 | Pollutri | 45 | 25 | 33 | 20 | 29 |
| 25 | Colledimacine | 4 | 2 | 7 | 4 | 8 | 69 | Pretoro | 14 | 5 | 14 | 9 | 9 |
| 26 | Colledimezzo | 20 | 11 | 20 | 9 | 11 | 70 | Quadri | 21 | 8 | 8 | 4 | 12 |
| 27 | Crèchio | 51 | 30 | 23 | 15 | 23 | 71 | Rapino | 34 | 17 | 24 | 9 | 18 |
| 28 | Cupello | 68 | 34 | 37 | 13 | 37 | 72 | Ripa Teatina | 47 | 21 | 30 | 13 | 36 |
| 29 | Dogliola | 18 | 5 | 7 | 3 | 8 | 73 | Roccamontepiano | 46 | 21 | 13 | 8 | 32 |
| 30 | Fara Filiorum Petri | 20 | 6 | 16 | 7 | 16 | 74 | Rocca San Giovanni | 31 | 17 | 25 | 15 | 15 |
| 31 | Fara San Martino | 20 | 8 | 12 | 4 | 16 | 75 | Roccascalegna | 16 | 7 | 19 | 8 | 20 |
| 32 | Filetto | 18 | 11 | 22 | 8 | 14 | 76 | Roccaspinalveti | 31 | 12 | 24 | 8 | 17 |
| 33 | Fossacèsia | 54 | 25 | 50 | 21 | 114 | 77 | Ròio del Sangro | — | — | 3 | 2 | 3 |
| 34 | Fraine | 20 | 12 | 10 | 3 | 10 | 78 | Rosello | 5 | 3 | 8 | 3 | 5 |
| 35 | FrancaVilla al Mare | 185 | 88 | 85 | 43 | 106 | 79 | San Buono | 22 | 11 | 11 | 6 | 18 |
| 36 | Fresagrandinària | 39 | 13 | 18 | 5 | 17 | 80 | San Giovanni Lipioni | 7 | 2 | 9 | 5 | 9 |
| 37 | Frisa | 38 | 20 | 9 | 6 | 20 | 81 | San Giovanni Teatino | 54 | 32 | 30 | 16 | 46 |
| 38 | Furci | 33 | 11 | 15 | 3 | 11 | 82 | S. Martino sulla Marruc. | 6 | 2 | 8 | 3 | 6 |
| 39 | Gamberale | 14 | 6 | 6 | 2 | 3 | 83 | San Salvo | 67 | 32 | 32 | 15 | 33 |
| 40 | Gessopalena | 28 | 15 | 28 | 13 | 32 | 84 | Santa Maria Imbaro | 23 | 15 | 4 | 2 | 12 |
| 41 | Gissi | 33 | 16 | 31 | 15 | 27 | 85 | Sant'Eusànio del Sangro | 37 | 20 | 15 | 4 | 27 |
| 42 | Giuliano Teatino | 7 | 5 | 15 | 9 | 12 | 86 | San Vito Chietino | 70 | 36 | 46 | 21 | 45 |
| 43 | Guardagrele | 178 | 84 | 90 | 40 | 76 | 87 | Scerni | 72 | 37 | 34 | 16 | 54 |
| 44 | Guilmi | 16 | 9 | 15 | 7 | 12 | 88 | Schiavi di Abruzzo | 69 | 38 | 31 | 17 | 24 |
| 45 | Lama dei Peligni | 28 | 18 | 25 | 16 | 21 | 89 | Taranta Peligna | 19 | 8 | 4 | 2 | 5 |
| 46 | Lanciano | 590 | 310 | 235 | 118 | 206 | 90 | Tollo | 59 | 40 | 29 | 14 | 41 |
| 47 | Lentella | 16 | 6 | 6 | 4 | 8 | 91 | Torino di Sangro | 42 | 20 | 40 | 19 | 17 |
| 48 | Lettopalena | 6 | 2 | 3 | — | 5 | 92 | Tornareccio | 25 | 9 | 25 | 9 | 21 |
| 49 | Liscia | 15 | 9 | 11 | 5 | 12 | 93 | Torrebruna | 28 | 8 | 16 | 7 | 16 |
| 50 | Miglianico | 65 | 34 | 31 | 14 | 45 | 94 | Torrevèchia Teatina | 38 | 18 | 18 | 10 | 24 |
| 51 | Montàzzoli | 11 | 6 | 13 | 6 | 9 | 95 | Torrucella Peligna | 27 | 12 | 25 | 18 | 25 |
| 52 | Monteferrante | 3 | 2 | 1 | — | 5 | 96 | Trèglio | 12 | 6 | 7 | 2 | 10 |
| 53 | Montelapiano | 8 | 4 | 4 | — | 5 | 97 | Tuffillo | 21 | 12 | 7 | 3 | 9 |
| 54 | Montenerodomo | 28 | 13 | 14 | 8 | 9 | 98 | Vacri | 10 | 6 | 21 | 10 | 23 |
| 55 | Monteodorisio | 41 | 22 | 22 | 11 | 21 | 99 | Vasto | 391 | 197 | 175 | 84 | 174 |
| 56 | Mozzagrogna | 23 | 12 | 20 | 11 | 15 | 100 | Villalfonsina | 10 | 7 | 15 | 4 | 7 |
| 57 | Orsogna | 36 | 15 | 44 | 20 | 47 | 101 | Villamagna | 32 | 15 | 18 | 9 | 27 |
| 58 | Ortona | 356 | 180 | 173 | 71 | 162 | 102 | Villa Santa Maria | 29 | 14 | 33 | 14 | 17 |
| 59 | Paglieta | 64 | 34 | 41 | 17 | 36 | | | | | | | |
| 60 | Palena | 43 | 22 | 19 | 8 | 20 | | | | | | | |
| | | | | | | | | TOTALE | 5.850 | 2.952 | 3.210 | 1.513 | 3.034 |

Provincia di CAMPOBASSO

| | | | | | | | | | | | | | |
|----|----------------------------------|-------|-----|-----|-----|-----|----|---------------------------------|-----|-----|----|----|----|
| 1 | Acquaviva Collecroce | 22 | 9 | 26 | 13 | 3 | 31 | Cercepiccola | 11 | 6 | 9 | 6 | 3 |
| 2 | Acquaviva d'Isèrnia | 13 | 6 | 2 | 1 | 8 | 32 | Cerro al Volturno | 35 | 18 | 16 | 8 | 25 |
| 3 | Agnone | 203 | 107 | 84 | 38 | 55 | 33 | Chìauci | 12 | 4 | 6 | 6 | 4 |
| 4 | Bagnoli del Trigno | 20 | 13 | 20 | 10 | 23 | 34 | Civitacampomariano | 20 | 10 | 23 | 10 | 11 |
| 5 | Baranello | 49 | 26 | 31 | 17 | 30 | 35 | Civitanova del Sànnio | 24 | 15 | 17 | 10 | 8 |
| 6 | Belmonte del Sànnio | 18 | 7 | 9 | 6 | 8 | 36 | Colle d'Anchise | 9 | 4 | 17 | 11 | 7 |
| 7 | Boiano | 157 | 83 | 78 | 37 | 47 | 37 | Colletorto | 47 | 22 | 33 | 19 | 29 |
| 8 | Bonefro | 52 | 25 | 39 | 15 | 35 | 38 | Colli a Volturno | 26 | 14 | 14 | 9 | 14 |
| 9 | Busso | 27 | 15 | 14 | 5 | 20 | 39 | Conca Casale | 3 | 2 | 6 | 2 | 2 |
| 10 | Campobasso | 1.102 | 600 | 306 | 153 | 254 | 40 | Durònia | 23 | 15 | 10 | 5 | 15 |
| 11 | Campochiaro | 12 | 5 | 11 | 6 | 7 | 41 | Ferrazzano | 19 | 8 | 17 | 6 | 22 |
| 12 | Campodipietra | 16 | 8 | 26 | 12 | 10 | 42 | Filignano | 9 | 4 | 14 | 6 | 10 |
| 13 | Campolieto | 21 | 11 | 19 | 4 | 16 | 43 | Forli del Sànnio | 22 | 11 | 13 | 7 | 8 |
| 14 | Campomarino | 58 | 29 | 27 | 10 | 40 | 44 | Fornelli | 44 | 21 | 11 | 5 | 16 |
| 15 | Cantalupo nel Sànnio | 18 | 12 | 17 | 9 | 14 | 45 | Fossalco | 34 | 11 | 18 | 9 | 27 |
| 16 | Capracotta | 59 | 38 | 23 | 14 | 26 | 46 | Frosolone | 93 | 48 | 41 | 23 | 34 |
| 17 | Carovilli | 35 | 23 | 27 | 17 | 15 | 47 | Gambatesa | 43 | 27 | 24 | 14 | 30 |
| 18 | Carpinone | 26 | 19 | 18 | 7 | 8 | 48 | Gildone | 18 | 12 | 21 | 7 | 13 |
| 19 | Casacalenda | 63 | 28 | 74 | 37 | 35 | 49 | Guardalfiera | 30 | 16 | 15 | 6 | 16 |
| 20 | Casalciprano | 12 | 5 | 15 | 5 | 7 | 50 | Guardiarègia | 22 | 11 | 19 | 12 | 12 |
| 21 | Castelbottaccio | 14 | 8 | 23 | 13 | 9 | 51 | Guardione | 113 | 60 | 54 | 32 | 47 |
| 22 | Castel del Giudice | 5 | 2 | 8 | 4 | 8 | 52 | Isèrnia | 309 | 174 | 82 | 38 | 90 |
| 23 | Castellino del Biferno | 28 | 11 | 11 | 5 | 14 | 53 | Jelsi | 41 | 22 | 31 | 16 | 17 |
| 24 | Castelmàuro | 70 | 33 | 36 | 23 | 40 | 54 | Larino | 171 | 99 | 54 | 33 | 63 |
| 25 | Castelpetroso | 48 | 29 | 20 | 5 | 93 | 55 | Limosano | 32 | 17 | 37 | 19 | 18 |
| 26 | Castelpizzuto | 4 | 1 | 2 | 1 | — | 56 | Longano | 28 | 12 | 16 | 6 | 8 |
| 27 | Castel San Vincenzo | 14 | 9 | 9 | 7 | 4 | 57 | Lucito | 9 | 7 | 18 | 9 | 5 |
| 28 | Castelverrino | 6 | 4 | 5 | 3 | 5 | 58 | Lupara | 24 | 17 | 17 | 5 | 15 |
| 29 | Castropignano | 32 | 18 | 18 | 10 | 14 | 59 | Macchia d'Isèrnia | 16 | 9 | 8 | 4 | 8 |
| 30 | Cercemaggiore | 83 | 45 | 38 | 21 | 42 | 60 | Macchiagodena | 42 | 26 | 28 | 17 | 24 |

Segue Tav. 167 — Movimento naturale della popolazione

ABRUZZI E MOLISE — PUGLIA

| N. d'ordine | COMUNI | Nati vivi | | Morti | | Matri- moni | N. d'ordine | COMUNI | Nati vivi | | Morti | | Matri- moni |
|-------------|-----------------------------------|-----------|----|-------|----|----------------|-------------|-----------------------------------|-----------|-------|-------|-------|----------------|
| | | MF | M | MF | M | | | | MF | M | | | |
| 61 | Màcchia Valfortore | 25 | 9 | 16 | 12 | 8 | 100 | Roccasicura | 9 | 4 | 9 | 2 | 8 |
| 62 | Mafalda | 24 | 15 | 10 | 4 | 17 | 101 | Roccavivara | 25 | 12 | 25 | 11 | 10 |
| 63 | Matrice | 22 | 12 | 9 | 5 | 9 | 102 | Rocchetta a Volturno | 11 | 3 | 16 | 5 | 7 |
| 64 | Mirabello Sannitico | 31 | 12 | 18 | 7 | 15 | 103 | Rotello | 22 | 8 | 20 | 9 | 23 |
| 65 | Miranda | 25 | 14 | 14 | 13 | 4 | 104 | Salcito | 21 | 9 | 20 | 13 | 7 |
| 66 | Molise | 7 | 5 | 5 | 3 | 3 | 105 | San Brase | 12 | 3 | 7 | 2 | 5 |
| 67 | Monacilioni | 29 | 24 | 25 | 14 | 15 | 106 | San Felice del Molise | 14 | 4 | 12 | 4 | 9 |
| 68 | Montagnano | 12 | 6 | 22 | 9 | 17 | 107 | S. Giacomo degli Schiav. | 6 | 2 | 8 | 5 | 6 |
| 69 | Montàquila | 38 | 19 | 9 | 2 | 16 | 108 | S. Giovanni in Galdo | 18 | 10 | 12 | 9 | 8 |
| 70 | Montecilfone | 40 | 16 | 23 | 8 | 28 | 109 | S. Giuliano del Sannio | 22 | 10 | 17 | 8 | 15 |
| 71 | Montefalcone nel Sannio | 38 | 19 | 26 | 12 | 22 | 110 | S. Giuliano di Puglia | 28 | 14 | 13 | 7 | 12 |
| 72 | Montelongo | 19 | 11 | 15 | 5 | 3 | 111 | S. Martino in Pensilis | 67 | 37 | 34 | 21 | 43 |
| 73 | Montemitro | 16 | 6 | 6 | 1 | 7 | 112 | San Massimo | 14 | 9 | 6 | 3 | 2 |
| 74 | Montenero di Bisaccia | 117 | 61 | 67 | 36 | 54 | 113 | San Pietro Avellana | 17 | 6 | 16 | 2 | 13 |
| 75 | Montenero V. Cocchiara | 5 | 1 | 5 | 1 | 10 | 114 | San Polomatese | 9 | 5 | 6 | 3 | 5 |
| 76 | Monteroduni | 37 | 16 | 32 | 13 | 21 | 115 | Santa Croce di Magliano | 100 | 63 | 48 | 19 | 30 |
| 77 | Montorio nei Frentani | 21 | 10 | 27 | 13 | 9 | 116 | Sant'Agapito | 7 | 4 | 6 | 2 | 3 |
| 78 | Morrone del Sannio | 26 | 11 | 13 | 5 | 13 | 117 | S. Maria del Molise | 15 | 8 | 12 | 6 | 6 |
| 79 | Oratino | 22 | 14 | 12 | 6 | 9 | 118 | Sant'Angelo del Pesco | 12 | 6 | 15 | 7 | 6 |
| 80 | Palata | 47 | 25 | 27 | 11 | 26 | 119 | Sant'Angelo Limosano | 21 | 13 | 7 | 5 | 9 |
| 81 | Pesche | 7 | 4 | 7 | 3 | 7 | 120 | Sant'Elena Sannita | 12 | 9 | 13 | 7 | 7 |
| 82 | Pescolanciano | 17 | 9 | 12 | 5 | 11 | 121 | Sant'Elia a Pianisi | 66 | 39 | 39 | 21 | 25 |
| 83 | Pescopennataro | 15 | 6 | 7 | 2 | 4 | 122 | Scàpoli | 19 | 12 | 10 | 2 | 10 |
| 84 | Petacciato | 58 | 25 | 19 | 8 | 25 | 123 | Sepino | 51 | 25 | 35 | 16 | 30 |
| 85 | Petrella Tifernina | 23 | 13 | 24 | 11 | 29 | 124 | Sessano | 13 | 8 | 19 | 10 | 12 |
| 86 | Pettoranello del Molise | 19 | 6 | 7 | 2 | 4 | 125 | Sesto Campano | 63 | 36 | 28 | 13 | 23 |
| 87 | Pietrabbondante | 42 | 19 | 18 | 7 | 14 | 126 | Spinete | 31 | 14 | 13 | 8 | 16 |
| 88 | Pietracatella | 49 | 24 | 26 | 16 | 13 | 127 | Tavenna | 28 | 14 | 15 | 8 | 18 |
| 89 | Pietracupa | 12 | 7 | 14 | 5 | 4 | 128 | Tèrmoli | 311 | 186 | 111 | 56 | 87 |
| 90 | Pizzone | 9 | 7 | 8 | 3 | 2 | 129 | Torella del Sannio | 25 | 15 | 14 | 12 | 12 |
| 91 | Poggio Sannita | 27 | 15 | 21 | 8 | 14 | 130 | Toro | 20 | 15 | 15 | 7 | 9 |
| 92 | Portocannone | 45 | 20 | 24 | 11 | 26 | 131 | Trivento | 146 | 70 | 50 | 27 | 56 |
| 93 | Pozzilli | 17 | 10 | 17 | 5 | 19 | 132 | Tufara | 36 | 24 | 21 | 12 | 17 |
| 94 | Provvidenti | 7 | 3 | 4 | 4 | — | 133 | Ururi | 50 | 25 | 37 | 20 | 34 |
| 95 | Ricca | 117 | 50 | 64 | 33 | 49 | 134 | Vastogirardi | 25 | 14 | 17 | 7 | 14 |
| 96 | Rianero Sannitico | 33 | 19 | 23 | 8 | 13 | 135 | Venafro | 171 | 88 | 67 | 38 | 54 |
| 97 | Ripabottoni | 26 | 11 | 24 | 10 | 11 | 136 | Vinchiaturò | 50 | 30 | 30 | 14 | 25 |
| 98 | Ripalimosano | 41 | 18 | 21 | 4 | 20 | — | | | | | | |
| 99 | Roccamandolfi | 20 | 8 | 17 | 7 | 13 | — | | | | | | |
| | | | | | | | | TOTALE | 6.368 | 3.385 | 3.296 | 1.621 | 2.751 |

PUGLIA

Provincia di FOGGIA

| | | | | | | | | | | | | | |
|----|----------------------------------|-------|-------|-----|-----|-----|----|-----------------------------------|--------|-------|-------|-------|-------|
| 1 | Accadia | 70 | 40 | 26 | 15 | 34 | 33 | Monte Sant'Angelo | 591 | 301 | 173 | 93 | 167 |
| 2 | Alberona | 39 | 23 | 18 | 8 | 20 | 34 | Motta Montecorvino | 26 | 12 | 18 | 7 | 20 |
| 3 | Anzano di Puglia | 70 | 33 | 23 | 16 | 30 | 35 | Orsara di Puglia | 134 | 68 | 56 | 25 | 59 |
| 4 | Apricena | 231 | 138 | 110 | 56 | 92 | 36 | Orta Nova | 294 | 152 | 117 | 65 | 103 |
| 5 | Ascoli Satriano | 268 | 141 | 70 | 41 | 80 | 37 | Panni | 46 | 28 | 34 | 14 | 34 |
| 6 | Biccarì | 63 | 36 | 40 | 22 | 42 | 38 | Peschici | 101 | 49 | 36 | 16 | 24 |
| 7 | Bovino | 110 | 57 | 56 | 25 | 75 | 39 | Pietramontecorvino | 80 | 41 | 34 | 16 | 45 |
| 8 | Cagnano Varano | 183 | 95 | 60 | 31 | 63 | 40 | Poggio Imperiale | 58 | 27 | 39 | 17 | 30 |
| 9 | Candela | 115 | 55 | 46 | 19 | 32 | 41 | Rignano Gargànico | 67 | 31 | 22 | 9 | 24 |
| 10 | Carapelle | 63 | 28 | 12 | 5 | 23 | 42 | Rocchetta Sant'Antonio | 73 | 36 | 34 | 23 | 50 |
| 11 | Carlantino | 57 | 27 | 11 | 5 | 26 | 43 | Rodi Gargànico | 103 | 50 | 57 | 34 | 33 |
| 12 | Carpino | 107 | 55 | 68 | 33 | 53 | 44 | Roseto Valfortore | 42 | 23 | 28 | 16 | 23 |
| 13 | Casalnuovo Monterotaro | 34 | 18 | 36 | 18 | 24 | 45 | S. Ferdinando di Puglia | 297 | 140 | 110 | 57 | 119 |
| 14 | Casalvécchio di Puglia | 59 | 31 | 28 | 13 | 17 | 46 | San Giovanni Rotondo | 930 | 474 | 230 | 126 | 181 |
| 15 | Castellùccio dei Sauri | 61 | 33 | 9 | 6 | 14 | 47 | San Marco in Lamis | 403 | 218 | 190 | 84 | 121 |
| 16 | Castellùccio Valmagg. | 39 | 17 | 25 | 16 | 20 | 48 | San Marco la Càtola | 67 | 40 | 25 | 11 | 30 |
| 17 | Castelnuovo d. Daunia | 49 | 27 | 28 | 15 | 33 | 49 | Sannicandro Gargànico | 259 | 124 | 141 | 68 | 151 |
| 18 | Celenza Valfortore | 49 | 29 | 26 | 11 | 24 | 50 | San Paolo di Civitate | 116 | 56 | 58 | 29 | 61 |
| 19 | Celle di San Vito | 7 | 4 | 3 | 2 | 1 | 51 | San Severo | 1.450 | 733 | 463 | 248 | 386 |
| 20 | Cerignola | 1.314 | 668 | 422 | 215 | 383 | 52 | Sant'Agata di Puglia | 87 | 44 | 58 | 31 | 41 |
| 21 | Chieùti | 49 | 24 | 20 | 8 | 19 | 53 | Serracapriola | 99 | 46 | 62 | 31 | 60 |
| 22 | Deliceto | 113 | 52 | 64 | 35 | 44 | 54 | Stornara | 102 | 59 | 27 | 12 | 30 |
| 23 | Faeto | 43 | 22 | 21 | 5 | 19 | 55 | Stornarella | 80 | 44 | 23 | 9 | 30 |
| 24 | Foggia | 3.859 | 2.017 | 980 | 562 | 906 | 56 | Torremaggiore | 307 | 141 | 141 | 67 | 122 |
| 25 | Ischitella | 124 | 73 | 64 | 25 | 34 | 57 | Trinitàpoli | 275 | 135 | 127 | 66 | 122 |
| 26 | Isole Tremiti | 2 | 2 | 1 | — | 3 | 58 | Tròia | 212 | 116 | 71 | 31 | 69 |
| 27 | Lésina | 111 | 63 | 39 | 21 | 57 | 59 | Vico del Gargano | 99 | 102 | 113 | 60 | 73 |
| 28 | Lucera | 574 | 282 | 206 | 103 | 220 | 60 | Vieste | 353 | 183 | 157 | 70 | 100 |
| 29 | Manfredonia | 912 | 469 | 211 | 115 | 321 | 61 | Vulturara Appula | 19 | 9 | 17 | 11 | 12 |
| 30 | Margherita di Savòia | 262 | 142 | 95 | 43 | 111 | 62 | Volturino | 45 | 17 | 45 | 30 | 24 |
| 31 | Mattinata | 77 | 34 | 46 | 27 | 39 | — | | | | | | |
| 32 | Monteleone di Puglia | 58 | 32 | 36 | 18 | 21 | — | | | | | | |
| | | | | | | | | TOTALE | 16.087 | 8.266 | 5.606 | 2.910 | 5.224 |

Segue Tav. 167 — Movimento naturale della popolazione

PUGLIA

| N. d'ordine | COMUNI | Nati vivi | | Morti | | Matri- moni | N. d'ordine | COMUNI | Nati vivi | | Morti | | Matri- moni |
|-----------------------|-----------------------|-----------|-------|-------|-------|----------------|-------------|---------------------------|-----------|--------|--------|-------|----------------|
| | | MF | M | MF | M | | | | MF | M | | | |
| Provincia di BARI | | | | | | | | | | | | | |
| 1 | Acquaviva delle Fonti | 364 | 193 | 115 | 50 | 93 | 26 | Minervino Murge | 312 | 158 | 200 | 99 | 145 |
| 2 | Adelfia | 146 | 77 | 84 | 42 | 64 | 27 | Modugno | 292 | 153 | 134 | 65 | 75 |
| 3 | Alberobello | 175 | 90 | 100 | 38 | 86 | 28 | Mola di Bari | 470 | 241 | 180 | 88 | 142 |
| 4 | Altamura | 1.221 | 638 | 298 | 152 | 329 | 29 | Molfetta | 1.297 | 672 | 495 | 251 | 437 |
| 5 | Andria | 1.953 | 973 | 701 | 368 | 557 | 30 | Monòpoli | 825 | 418 | 279 | 139 | 292 |
| 6 | Bari | 9.058 | 4.740 | 2.691 | 1.472 | 2.657 | 31 | Noci | 370 | 178 | 149 | 76 | 215 |
| 7 | Barletta | 1.975 | 1.043 | 585 | 314 | 583 | 32 | Noicàttaro | 338 | 169 | 95 | 47 | 108 |
| 8 | Binetto | 26 | 18 | 8 | 5 | 10 | 33 | Palo del Colle | 276 | 135 | 97 | 57 | 108 |
| 9 | Biscèglie | 925 | 495 | 467 | 244 | 342 | 34 | Poggiorsini | 31 | 16 | 7 | 3 | 10 |
| 10 | Bitetto | 101 | 48 | 56 | 27 | 55 | 35 | Polignano a Mare | 328 | 179 | 112 | 56 | 118 |
| 11 | Bitonto | 1.087 | 542 | 299 | 147 | 301 | 36 | Putignano | 578 | 306 | 202 | 122 | 160 |
| 12 | Bitritto | 93 | 44 | 46 | 20 | 27 | 37 | Rutigliano | 241 | 127 | 96 | 54 | 104 |
| 13 | Canosa di Puglia | 832 | 424 | 310 | 169 | 266 | 38 | Ruvo di Puglia | 451 | 218 | 229 | 127 | 201 |
| 14 | Capurso | 154 | 82 | 47 | 24 | 61 | 39 | Sammichele di Bari | 101 | 58 | 62 | 23 | 71 |
| 15 | Casamàssima | 198 | 102 | 97 | 49 | 91 | 40 | Sannicandro di Bari | 175 | 90 | 86 | 42 | 57 |
| 16 | Cassano delle Murge | 127 | 58 | 66 | 29 | 50 | 41 | Sant'eraamo in Colle | 409 | 191 | 148 | 60 | 168 |
| 17 | Castellana Grotte | 235 | 124 | 112 | 54 | 119 | 42 | Spinazzola | 265 | 131 | 96 | 55 | 68 |
| 18 | Cellamare | 38 | 18 | 9 | 4 | 12 | 43 | Triglizzi | 527 | 274 | 197 | 116 | 179 |
| 19 | Conversano | 366 | 196 | 166 | 85 | 166 | 44 | Toritto | 152 | 72 | 56 | 22 | 72 |
| 20 | Corato | 884 | 409 | 437 | 198 | 383 | 45 | Trani | 1.003 | 539 | 302 | 173 | 298 |
| 21 | Giòia del Colle | 635 | 328 | 240 | 132 | 224 | 46 | Triggiano | 409 | 202 | 130 | 72 | 134 |
| 22 | Giovinazzo | 266 | 120 | 102 | 45 | 110 | 47 | Turi | 179 | 91 | 86 | 51 | 70 |
| 23 | Gravina in Puglia | 858 | 416 | 262 | 133 | 225 | 48 | Valenzano | 100 | 46 | 45 | 22 | 51 |
| 24 | Grumo Appula | 259 | 129 | 93 | 50 | 101 | | | | | | | |
| 25 | Locorotondo | 252 | 129 | 125 | 60 | 98 | | | | | | | |
| | | | | | | | | TOTALE | 31.357 | 16.100 | 10.999 | 5.731 | 10.293 |
| Provincia di TARANTO | | | | | | | | | | | | | |
| 1 | Avetrana | 119 | 68 | 29 | 13 | 41 | 16 | Monteiasi | 92 | 52 | 36 | 19 | 31 |
| 2 | Carosino | 113 | 54 | 31 | 20 | 46 | 17 | Montemèsole | 109 | 61 | 30 | 14 | 25 |
| 3 | Castellaneta | 277 | 141 | 92 | 49 | 110 | 18 | Monteparano | 63 | 30 | 23 | 11 | 25 |
| 4 | Crispiano | 160 | 83 | 56 | 29 | 69 | 19 | Mottola | 309 | 160 | 119 | 69 | 119 |
| 5 | Faggiano | 77 | 40 | 16 | 8 | 21 | 20 | Palagianello | 138 | 73 | 44 | 27 | 54 |
| 6 | Fragagnano | 114 | 58 | 51 | 24 | 44 | 21 | Palagiano | 206 | 107 | 53 | 24 | 69 |
| 7 | Ginosa | 430 | 224 | 135 | 75 | 124 | 22 | Pulitano | 143 | 77 | 46 | 18 | 65 |
| 8 | Grottole | 470 | 235 | 186 | 106 | 198 | 23 | Roccafiorata | 26 | 12 | 13 | 7 | 7 |
| 9 | Laterza | 253 | 129 | 85 | 50 | 111 | 24 | San Giorgio Ionico | 130 | 80 | 68 | 30 | 75 |
| 10 | Leporano | 33 | 16 | 14 | 7 | 13 | 25 | S. Marzano di S. Giuseppe | 188 | 98 | 54 | 33 | 74 |
| 11 | Lizzano | 147 | 65 | 58 | 26 | 55 | 26 | Sava | 316 | 157 | 114 | 60 | 92 |
| 12 | Manduria | 564 | 290 | 212 | 114 | 206 | 27 | Taranto | 4.930 | 2.467 | 1.335 | 751 | 1.365 |
| 13 | Martina Franca | 794 | 397 | 360 | 177 | 312 | 28 | Torricella | 57 | 28 | 25 | 14 | 24 |
| 14 | Marùggio | 96 | 45 | 37 | 16 | 26 | | | | | | | |
| 15 | Massafra | 549 | 279 | 197 | 107 | 112 | | | | | | | |
| | | | | | | | | TOTALE | 10.903 | 5.526 | 3.519 | 1.898 | 3.513 |
| Provincia di BRINDISI | | | | | | | | | | | | | |
| 1 | Brindisi | 2.037 | 1.048 | 570 | 325 | 497 | 12 | Ostuni | 615 | 308 | 309 | 169 | 212 |
| 2 | Carovigno | 265 | 135 | 88 | 48 | 118 | 13 | San Donaci | 110 | 57 | 45 | 29 | 50 |
| 3 | Ceglie Messapico | 469 | 246 | 204 | 112 | 189 | 14 | San Michele Salentino | 97 | 48 | 36 | 22 | 50 |
| 4 | Cellino San Marco | 90 | 45 | 39 | 25 | 45 | 15 | San Pancrazio Salentino | 184 | 99 | 57 | 34 | 35 |
| 5 | Cisternino | 174 | 83 | 98 | 53 | 130 | 16 | San Pietro Vernotico | 350 | 165 | 110 | 55 | 86 |
| 6 | Erchie | 188 | 92 | 50 | 24 | 65 | 17 | San Vito dei Normanni | 344 | 171 | 163 | 90 | 155 |
| 7 | Fasano | 706 | 360 | 254 | 131 | 252 | 18 | Torchiarolo | 103 | 56 | 29 | 13 | 36 |
| 8 | Francofonte | 745 | 364 | 263 | 135 | 239 | 19 | Torre Santa Susanna | 233 | 124 | 71 | 34 | 55 |
| 9 | Latiano | 318 | 153 | 116 | 59 | 111 | 20 | Villa Castelli | 180 | 86 | 56 | 27 | 40 |
| 10 | Mesagne | 716 | 359 | 232 | 109 | 176 | | | | | | | |
| 11 | Oria | 299 | 152 | 111 | 60 | 163 | | | | | | | |
| | | | | | | | | TOTALE | 8.223 | 4.151 | 2.901 | 1.554 | 2.704 |
| Provincia di LECCE | | | | | | | | | | | | | |
| 1 | Acquarica del Capo | 89 | 34 | 19 | 9 | 33 | 8 | Bagnolo del Salento | 41 | 26 | 20 | 10 | 13 |
| 2 | Alessano | 135 | 73 | 35 | 22 | 48 | 9 | Borrugno | 49 | 28 | 21 | 13 | 27 |
| 3 | Alèzio | 81 | 45 | 53 | 32 | 45 | 10 | Calimera | 77 | 48 | 51 | 24 | 45 |
| 4 | Alliste | 117 | 65 | 37 | 22 | 49 | 11 | Campi Salentina | 236 | 126 | 104 | 50 | 77 |
| 5 | Andrano | 103 | 53 | 31 | 15 | 36 | 12 | Cannole | 33 | 14 | 23 | 11 | 11 |
| 6 | Aradeo | 129 | 59 | 62 | 29 | 73 | 13 | Caprìrica di Lecce | 41 | 18 | 13 | 8 | 22 |
| 7 | Arnesano | 60 | 32 | 23 | 9 | 43 | 14 | Carmiano | 181 | 92 | 70 | 36 | 94 |

Segue Tav. 167 — Movimento naturale della popolazione

PUGLIA — BASILICATA

| N. d'ordine | COMUNI | Nati vivi | | Morti | | Matri- moni | N. d'ordine | COMUNI | Nati vivi | | Morti | | Matri- moni |
|-------------|-----------------------|-----------|-----|-------|-----|----------------|-------------|----------------------|-----------|-------|-------|-------|----------------|
| | | MF | M | MF | M | | | | MF | M | MF | M | |
| 15 | Carpignano Salentino | 77 | 36 | 27 | 9 | 27 | 56 | Ortelle | 62 | 38 | 19 | 10 | 27 |
| 16 | Casarano | 261 | 133 | 102 | 49 | 136 | 57 | Otranto | 92 | 51 | 34 | 15 | 67 |
| 17 | Castri di Lecce | 43 | 24 | 28 | 12 | 17 | 58 | Palmariggi | 29 | 13 | 9 | 4 | 22 |
| 18 | Castrignano de' Greci | 66 | 29 | 32 | 19 | 39 | 59 | Paràbita | 166 | 80 | 63 | 36 | 72 |
| 19 | Castrignano del Capo | 149 | 70 | 45 | 19 | 60 | 60 | Patù | 27 | 12 | 15 | 8 | 10 |
| 20 | Cavallino | 96 | 43 | 41 | 21 | 31 | 61 | Poggiardo | 113 | 61 | 53 | 33 | 46 |
| 21 | Collepaso | 115 | 51 | 48 | 23 | 41 | 62 | Presicce | 108 | 48 | 52 | 23 | 55 |
| 22 | Copertino | 403 | 203 | 126 | 63 | 150 | 63 | Ràcale | 140 | 78 | 38 | 17 | 78 |
| 23 | Corigliano d'Otranto | 94 | 58 | 37 | 23 | 72 | 64 | Ruffano | 176 | 98 | 58 | 26 | 74 |
| 24 | Corsano | 113 | 60 | 37 | 24 | 27 | 65 | Sàlice Salentino | 131 | 67 | 59 | 34 | 48 |
| 25 | Cursi | 57 | 27 | 30 | 12 | 35 | 66 | Salve | 77 | 39 | 34 | 20 | 46 |
| 26 | Cutrofianno | 165 | 75 | 64 | 31 | 72 | 67 | Sanàrica | 33 | 18 | 17 | 7 | 23 |
| 27 | Diso | 110 | 54 | 41 | 17 | 71 | 68 | San Cesàrio di Lecce | 127 | 75 | 59 | 29 | 48 |
| 28 | Gagliano del Capo | 131 | 72 | 33 | 17 | 140 | 69 | San Donato di Lecce | 98 | 49 | 34 | 18 | 57 |
| 29 | Galatina | 544 | 273 | 231 | 119 | 172 | 70 | Sannicola | 130 | 69 | 53 | 28 | 72 |
| 30 | Galatone | 249 | 130 | 85 | 46 | 110 | 71 | San Pietro in Lama | 70 | 36 | 30 | 16 | 36 |
| 31 | Gallipoli | 759 | 395 | 232 | 144 | 130 | 72 | Santa Cesàrea Terme | 66 | 39 | 19 | 12 | 47 |
| 32 | Giuggianello | 17 | 8 | 3 | 3 | 11 | 73 | Scorrano | 238 | 127 | 54 | 31 | 46 |
| 33 | Giurdignano | 35 | 17 | 14 | 5 | 13 | 74 | Seclì | 37 | 18 | 21 | 10 | 16 |
| 34 | Guagnano | 99 | 48 | 35 | 20 | 45 | 75 | Sogliano Cavour | 65 | 33 | 31 | 18 | 33 |
| 35 | Lecce | 1.896 | 961 | 772 | 399 | 591 | 76 | Soleto | 96 | 33 | 43 | 19 | 49 |
| 36 | Lèquile | 98 | 57 | 35 | 21 | 57 | 77 | Spècchia | 96 | 50 | 42 | 21 | 29 |
| 37 | Leverano | 218 | 105 | 72 | 39 | 67 | 78 | Spongano | 71 | 40 | 34 | 20 | 21 |
| 38 | Lizzanello | 152 | 82 | 42 | 23 | 65 | 79 | Squinzano | 286 | 163 | 93 | 55 | 104 |
| 39 | Màglie | 313 | 176 | 124 | 73 | 86 | 80 | Sternatia | 45 | 24 | 27 | 17 | 23 |
| 40 | Martano | 176 | 89 | 54 | 27 | 79 | 81 | Supersano | 95 | 52 | 23 | 13 | 43 |
| 41 | Martignano | 30 | 15 | 10 | 6 | 16 | 82 | Surano | 39 | 19 | 14 | 9 | 22 |
| 42 | Matino | 169 | 82 | 68 | 32 | 73 | 83 | Surbo | 167 | 77 | 66 | 38 | 69 |
| 43 | Melendugno | 140 | 71 | 33 | 21 | 70 | 84 | Taurisano | 284 | 141 | 70 | 40 | 83 |
| 44 | Melissano | 108 | 60 | 34 | 19 | 39 | 85 | Taviano | 146 | 73 | 52 | 27 | 98 |
| 45 | Melpignano | 40 | 28 | 18 | 6 | 18 | 86 | Tiggiano | 62 | 33 | 15 | 9 | 17 |
| 46 | Miggiano | 72 | 37 | 20 | 10 | 20 | 87 | Trepuzzi | 228 | 108 | 83 | 42 | 80 |
| 47 | Minervino di Lecce | 79 | 41 | 37 | 19 | 41 | 88 | Tricase | 237 | 112 | 94 | 41 | 88 |
| 48 | Monteroni di Lecce | 238 | 106 | 75 | 40 | 88 | 89 | Tùglie | 107 | 65 | 51 | 30 | 43 |
| 49 | Montesano Salentino | 40 | 26 | 13 | 10 | 9 | 90 | Ugento | 244 | 128 | 70 | 34 | 78 |
| 50 | Morciano di Lèuca | 55 | 21 | 19 | 12 | 42 | 91 | Uggiano la Chiesa | 75 | 35 | 27 | 13 | 41 |
| 51 | Muro Leccese | 100 | 54 | 37 | 21 | 49 | 92 | Vèglie | 230 | 117 | 69 | 39 | 79 |
| 52 | Nardò | 699 | 349 | 248 | 129 | 236 | 93 | Vernole | 115 | 66 | 50 | 29 | 40 |
| 53 | Neviano | 145 | 81 | 50 | 19 | 58 | 94 | Zollino | 47 | 23 | 23 | 13 | 23 |
| 54 | Nociglia | 79 | 36 | 25 | 8 | 30 | | | | | | | |
| 55 | Nòvoli | 156 | 79 | 93 | 50 | 71 | | | | | | | |
| | | | | | | | | TOTALE | 14.613 | 7.493 | 5.430 | 2.854 | 5.773 |

BASILICATA

Provincia di POTENZA

| | | | | | | | | | | | | | |
|----|--------------------------|-----|-----|----|----|-----|----|----------------------|-----|-----|-----|----|-----|
| 1 | Abriola | 69 | 45 | 26 | 14 | 28 | 29 | Corleto Perticara | 83 | 39 | 36 | 17 | 32 |
| 2 | Acerenza | 79 | 42 | 41 | 15 | 45 | 30 | Episcòpia | 34 | 14 | 11 | 3 | 18 |
| 3 | Albano di Lucània | 51 | 28 | 17 | 12 | 20 | 31 | Fardella | 19 | 9 | 8 | 4 | 12 |
| 4 | Anzi | 72 | 39 | 21 | 11 | 34 | 32 | Filiano | 68 | 35 | 28 | 15 | 56 |
| 5 | Armento | 43 | 21 | 16 | 8 | 15 | 33 | Forenza | 82 | 37 | 43 | 24 | 21 |
| 6 | Atella | 78 | 39 | 31 | 15 | 39 | 34 | Francavilla in Sinni | 113 | 53 | 29 | 20 | 31 |
| 7 | Avigliano | 275 | 145 | 94 | 47 | 136 | 35 | Galicchio | 31 | 21 | 16 | 9 | 5 |
| 8 | Balvano | 60 | 32 | 18 | 8 | 24 | 36 | Genzano di Lucània | 122 | 65 | 49 | 23 | 67 |
| 9 | Banzi | 35 | 17 | 17 | 7 | 27 | 37 | Grumento Nova | 37 | 22 | 15 | 8 | 17 |
| 10 | Baragiano | 39 | 19 | 15 | 7 | 21 | 38 | Guardia Perticara | 33 | 18 | 12 | 8 | 3 |
| 11 | Barile | 62 | 33 | 28 | 15 | 44 | 39 | Lagonegro | 125 | 63 | 44 | 23 | 38 |
| 12 | Bella | 135 | 68 | 42 | 16 | 57 | 40 | Latrònico | 126 | 62 | 53 | 23 | 55 |
| 13 | Brienza | 97 | 57 | 36 | 17 | 42 | 41 | Laurenzana | 78 | 41 | 48 | 23 | 42 |
| 14 | Brindisi Montagna | 40 | 22 | 19 | 11 | 12 | 42 | Lauria | 292 | 137 | 81 | 38 | 128 |
| 15 | Calvello | 113 | 55 | 45 | 27 | 42 | 43 | Lavello | 305 | 153 | 125 | 53 | 110 |
| 16 | Calvera | 22 | 12 | 7 | 3 | 8 | 44 | Maratea | 235 | 132 | 66 | 24 | 15 |
| 17 | Campomaggiore | 36 | 21 | 8 | 4 | 7 | 45 | Màrsico Nuovo | 148 | 79 | 61 | 30 | 89 |
| 18 | Cancellara | 39 | 28 | 19 | 9 | 22 | 46 | Marsicovètere | 52 | 28 | 19 | 7 | 16 |
| 19 | Carbone | 44 | 18 | 14 | 4 | 22 | 47 | Maschito | 52 | 21 | 20 | 11 | 22 |
| 20 | Casalnuovo Lucano | 12 | 4 | 5 | 3 | 6 | 48 | Melfi | 471 | 252 | 130 | 71 | 147 |
| 21 | Castelgrande | 52 | 21 | 23 | 12 | 19 | 49 | Missanello | 31 | 15 | 10 | 4 | 16 |
| 22 | Castellùccio Inferiore | 55 | 32 | 25 | 9 | 21 | 50 | Moliterno | 83 | 44 | 47 | 20 | 35 |
| 23 | Castellùccio Superiore | 35 | 15 | 18 | 9 | 14 | 51 | Montemilone | 74 | 37 | 44 | 20 | 24 |
| 24 | Castelmezzano | 35 | 18 | 13 | 6 | 15 | 52 | Montemurro | 70 | 32 | 26 | 15 | 13 |
| 25 | Castelsaraceno | 62 | 27 | 21 | 8 | 25 | 53 | Muro Lucano | 238 | 127 | 81 | 47 | 74 |
| 26 | Castronuovo di S. Andrea | 48 | 23 | 19 | 12 | 21 | 54 | Nèmoli | 25 | 12 | 11 | 3 | 10 |
| 27 | Cersòsimo | 27 | 12 | 10 | 4 | 7 | 55 | Noèpoli | 46 | 27 | 13 | 5 | 19 |
| 28 | Chiaromonte | 65 | 36 | 16 | 8 | 15 | 56 | Òppido Lucano | 80 | 33 | 27 | 10 | 37 |

Segue Tav. 167 — Movimento naturale della popolazione

BASILICATA - CALABRIA

| N. d'ordine | COMUNI | Nati vivi | | Morti | | Matri- moni | N. d'ordine | COMUNI | Nati vivi | | Morti | | Matri- moni |
|----------------------------|-------------------------|-----------|-----|-------|-----|----------------|-------------|-----------------------|-----------|-------|-------|-------|----------------|
| | | MF | M | MF | M | | | | MF | M | | | |
| Segue Provincia di POTENZA | | | | | | | | | | | | | |
| 57 | Palazzo San Gervasio | 192 | 98 | 65 | 32 | 63 | 79 | Sant'Angelo le Fratte | 31 | 17 | 16 | 7 | 18 |
| 58 | Pescopagano | 46 | 23 | 31 | 16 | 26 | 80 | Sant'Arcangelo | 191 | 90 | 39 | 17 | 44 |
| 59 | Picerno | 129 | 66 | 43 | 25 | 47 | 81 | Sarconi | 26 | 11 | 8 | 3 | 13 |
| 60 | Pietragalla | 86 | 50 | 60 | 33 | 39 | 82 | Sasso di Castalda | 27 | 13 | 13 | 10 | 17 |
| 61 | Pietrapertosa | 40 | 23 | 22 | 8 | 25 | 83 | Satriano di Lucania | 54 | 25 | 24 | 15 | 19 |
| 62 | Pignola | 118 | 61 | 31 | 11 | 36 | 84 | Savòia di Lucania | 35 | 19 | 12 | 5 | 11 |
| 63 | Potenza | 1.589 | 842 | 385 | 218 | 291 | 85 | Senise | 231 | 114 | 48 | 22 | 65 |
| 64 | Rapolla | 111 | 63 | 23 | 12 | 40 | 86 | Spinoso | 71 | 35 | 27 | 13 | 19 |
| 65 | Rapone | 51 | 23 | 19 | 14 | 23 | 87 | Teana | 14 | 7 | 6 | 4 | 7 |
| 66 | Rionero in Vulture | 315 | 168 | 127 | 63 | 125 | 88 | Terranova di Pollino | 59 | 22 | 20 | 8 | 20 |
| 67 | Ripacandida | 110 | 66 | 45 | 21 | 44 | 89 | Tito | 64 | 39 | 34 | 15 | 40 |
| 68 | Rivello | 59 | 27 | 27 | 6 | 29 | 90 | Tolve | 115 | 50 | 42 | 22 | 36 |
| 69 | Roccanova | 48 | 27 | 21 | 8 | 28 | 91 | Tramutola | 56 | 31 | 34 | 13 | 20 |
| 70 | Rotonda | 80 | 39 | 31 | 21 | 30 | 92 | Trècchina | 37 | 19 | 25 | 15 | 19 |
| 71 | Ruoti | 95 | 46 | 27 | 12 | 23 | 93 | Trivigno | 30 | 16 | 16 | 4 | 11 |
| 72 | Ruvo del Monte | 31 | 22 | 22 | 8 | 20 | 94 | Vaglio Basilicata | 30 | 15 | 30 | 13 | 18 |
| 73 | San Chirico Nuovo | 50 | 30 | 30 | 10 | 15 | 95 | Venosa | 361 | 190 | 117 | 67 | 95 |
| 74 | San Chirico Raparo | 71 | 40 | 22 | 8 | 33 | 96 | Vietri di Potenza | 107 | 55 | 19 | 8 | 17 |
| 75 | San Costantino Albanese | 25 | 19 | 9 | 4 | 10 | 97 | Viggianello | 106 | 58 | 35 | 12 | 41 |
| 76 | San Fele | 132 | 70 | 40 | 21 | 55 | 98 | Viggiano | 124 | 61 | 34 | 20 | 25 |
| 77 | San Martino d'Agri | 38 | 20 | 12 | 5 | 14 | | | | | | | |
| 78 | San Severino Lucano | 62 | 30 | 24 | 15 | 23 | | | | | | | |
| | | | | | | | | TOTALE | 10.180 | 5.277 | 3.532 | 1.743 | 3.534 |

Provincia di MATERA

| | | | | | | | | | | | | | |
|----|-------------------|-------|-----|-----|-----|-----|----|--------------------|-------|-------|-------|-----|-------|
| 1 | Accettura | 92 | 44 | 46 | 22 | 36 | 17 | Montescaglioso | 179 | 90 | 84 | 42 | 80 |
| 2 | Aliano | 36 | 15 | 11 | 6 | 15 | 18 | Nova Siri | 93 | 51 | 26 | 13 | 33 |
| 3 | Bernalda | 187 | 104 | 82 | 38 | 74 | 19 | Oliveto Lucano | 28 | 14 | 13 | 6 | 11 |
| 4 | Calciano | 33 | 17 | 11 | 8 | 10 | 20 | Pisticci | 286 | 145 | 109 | 54 | 107 |
| 5 | Cirigliano | 13 | 6 | 11 | 4 | 11 | 21 | Policoro | 126 | 64 | 17 | 9 | 50 |
| 6 | Colobraro | 68 | 40 | 14 | 4 | 23 | 22 | Pomarico | 86 | 40 | 51 | 28 | 37 |
| 7 | Craco | 43 | 22 | 10 | 7 | 13 | 23 | Rotondella | 128 | 67 | 36 | 20 | 36 |
| 8 | Ferrandina | 143 | 66 | 51 | 20 | 69 | 24 | Salandra | 64 | 40 | 34 | 20 | 16 |
| 9 | Garaguso | 18 | 13 | 11 | 9 | 11 | 25 | San Giorgio Lucano | 67 | 39 | 21 | 12 | 25 |
| 10 | Gorgoglione | 47 | 27 | 15 | 10 | 14 | 26 | San Mauro Forte | 70 | 33 | 32 | 20 | 22 |
| 11 | Grassano | 161 | 81 | 42 | 20 | 61 | 27 | Stigliano | 142 | 69 | 79 | 32 | 78 |
| 12 | Gróttole | 79 | 38 | 23 | 14 | 26 | 28 | Tricarico | 299 | 160 | 91 | 48 | 74 |
| 13 | Irsina | 216 | 103 | 97 | 54 | 87 | 29 | Tursi | 136 | 75 | 31 | 21 | 57 |
| 14 | Matera | 1.417 | 706 | 317 | 172 | 250 | 30 | Valsinni | 59 | 24 | 17 | 12 | 13 |
| 15 | Miglionico | 46 | 20 | 36 | 24 | 19 | | | | | | | |
| 16 | Montalbano Ionico | 262 | 135 | 70 | 34 | 68 | | | | | | | |
| | | | | | | | | TOTALE | 4.624 | 2.348 | 1.488 | 783 | 1.426 |

CALABRIA

Provincia di COSENZA

| | | | | | | | | | | | | | |
|----|--------------------------|-----|-----|----|----|-----|----|-----------------------|-------|-------|-----|-----|-----|
| 1 | Acquaformosa | 26 | 12 | 11 | 6 | 11 | 25 | Cariati | 233 | 115 | 38 | 21 | 59 |
| 2 | Acquappesa | 38 | 21 | 21 | 8 | 19 | 26 | Carolei | 45 | 25 | 33 | 15 | 34 |
| 3 | Acri | 471 | 232 | 95 | 43 | 172 | 27 | Carpanzano | 21 | 10 | 13 | 8 | 12 |
| 4 | Aiello Calabro | 79 | 44 | 40 | 20 | 49 | 28 | Cassole Brúzio | 18 | 8 | 7 | 5 | 4 |
| 5 | Aieta | 28 | 19 | 16 | 10 | 14 | 29 | Cassano allo Ionio | 375 | 195 | 124 | 56 | 122 |
| 6 | Albidona | 57 | 29 | 18 | 6 | 7 | 30 | Castiglione Cosentino | 36 | 17 | 14 | 6 | 15 |
| 7 | Alessandria del Carretto | 26 | 15 | 13 | 5 | 10 | 31 | Castrolibero | 22 | 11 | 18 | 11 | 16 |
| 8 | Altilla | 32 | 20 | 8 | 7 | 7 | 32 | Castrorègio | 17 | 6 | 8 | 4 | 4 |
| 9 | Altomonte | 105 | 61 | 23 | 12 | 24 | 33 | Castrovillari | 376 | 194 | 112 | 58 | 92 |
| 10 | Amantea | 206 | 108 | 75 | 35 | 93 | 34 | Célico | 37 | 20 | 19 | 12 | 17 |
| 11 | Amendolara | 74 | 41 | 19 | 6 | 21 | 35 | Céllara | 15 | 4 | 7 | 2 | 5 |
| 12 | Aprigliano | 70 | 34 | 34 | 14 | 33 | 36 | Cerchiara di Calabria | 86 | 47 | 30 | 14 | 41 |
| 13 | Belmonte Calabro | 65 | 29 | 32 | 15 | 18 | 37 | Cerisano | 32 | 16 | 21 | 12 | 15 |
| 14 | Belsito | 24 | 19 | 8 | 4 | 14 | 38 | Cervicati | 19 | 6 | 12 | 7 | 9 |
| 15 | Belvedere Marittimo | 374 | 212 | 77 | 45 | 80 | 39 | Cerzeto | 39 | 15 | 21 | 9 | 15 |
| 16 | Bianchi | 64 | 33 | 21 | 10 | 15 | 40 | Cetraro | 222 | 114 | 66 | 33 | 60 |
| 17 | Bisignano | 216 | 115 | 57 | 31 | 71 | 41 | Civita | 27 | 17 | 19 | 8 | 13 |
| 18 | Bocchigliero | 98 | 47 | 24 | 9 | 40 | 42 | Cleto | 45 | 19 | 22 | 9 | 17 |
| 19 | Bonifati | 100 | 48 | 36 | 19 | 25 | 43 | Colòsimi | 46 | 21 | 17 | 9 | 18 |
| 20 | Buonvicino | 84 | 46 | 33 | 16 | 20 | 44 | Corigliano Calabro | 754 | 403 | 158 | 81 | 165 |
| 21 | Calopezzati | 25 | 13 | 13 | 7 | 14 | 45 | Cosenza | 3.104 | 1.599 | 794 | 444 | 473 |
| 22 | Caloveto | 43 | 23 | 11 | 3 | 11 | 46 | Cropalati | 46 | 18 | 9 | 3 | 14 |
| 23 | Campana | 88 | 42 | 25 | 13 | 42 | 47 | Cròsia | 67 | 26 | 19 | 8 | 27 |
| 24 | Canna | 37 | 18 | 15 | 9 | 10 | 48 | Diamante | 72 | 29 | 26 | 12 | 25 |

Segue Tav. 167 — Movimento naturale della popolazione

CALABRIA

| N. d'ordine | COMUNI | Nati vivi | | Morti | | Matri- moni | N. d'ordine | COMUNI | Nati vivi | | Morti | | Matri- moni |
|----------------------------|---------------------------------|-----------|-----|-------|----|----------------|-------------|-----------------------------------|-----------|-------|-------|-------|----------------|
| | | MF | M | MF | M | | | | MF | M | | | |
| Segue Provincia di COSENZA | | | | | | | | | | | | | |
| 49 | Dipignano | 47 | 29 | 20 | 10 | 207 | 104 | Roggiano Gravina | 182 | 91 | 38 | 17 | 65 |
| 50 | Dománico | 24 | 10 | 11 | 6 | 11 | 105 | Rogliano | 145 | 72 | 53 | 33 | 49 |
| 51 | Fagnano Castello | 107 | 50 | 35 | 15 | 33 | 106 | Rose | 96 | 56 | 34 | 16 | 43 |
| 52 | Falconara Albanese | 52 | 27 | 10 | 5 | 19 | 107 | Rosico Capa Spùlico | 51 | 25 | 15 | 6 | 9 |
| 53 | Figline Vegliaturo | 17 | 8 | 11 | 5 | 8 | 108 | Rossano | 686 | 330 | 147 | 60 | 181 |
| 54 | Firmo | 65 | 28 | 18 | 13 | 15 | 109 | Rota Greca | 18 | 11 | 7 | 3 | 12 |
| 55 | Fiumefreddo Brùzio | 116 | 56 | 29 | 10 | 52 | 110 | Rovito | 28 | 12 | 15 | 6 | 16 |
| 56 | FrancaVilla Marittima | 58 | 33 | 30 | 18 | 30 | 111 | San Basile | 22 | 10 | 11 | 3 | 9 |
| 57 | Frascineto | 50 | 26 | 20 | 8 | 13 | 112 | San Benedetto Ullano | 34 | 22 | 18 | 5 | 12 |
| 58 | Fuscaldo | 194 | 106 | 66 | 33 | 56 | 113 | San Cosmo Albanese | 21 | 8 | 5 | — | 5 |
| 59 | Grimaldi | 66 | 34 | 30 | 13 | 23 | 114 | San Demètrio Corone | 105 | 58 | 39 | 20 | 32 |
| 60 | Grisolìa | 75 | 34 | 28 | 11 | 30 | 115 | San Donato di Ninea | 70 | 32 | 20 | 13 | 25 |
| 61 | Guàrdia Piemontese | 18 | 13 | 12 | 6 | 5 | 116 | San Fili | 51 | 29 | 18 | 7 | 29 |
| 62 | Lago | 87 | 41 | 36 | 19 | 38 | 117 | Sanginetto | 40 | 13 | 10 | 3 | 9 |
| 63 | Laino Borgo | 63 | 29 | 22 | 10 | 32 | 118 | San Giòrgio Albanese | 33 | 14 | 11 | 4 | 17 |
| 64 | Laino Castello | 20 | 5 | 14 | 5 | 5 | 119 | San Giovanni in Fiore | 442 | 248 | 143 | 62 | 153 |
| 65 | Lappano | 10 | 6 | 9 | 4 | 5 | 120 | San Lorenzo Bellizzi | 29 | 14 | 14 | 7 | 14 |
| 66 | Lattàricio | 92 | 35 | 26 | 13 | 33 | 121 | San Lorenzo del Vallo | 81 | 38 | 11 | 9 | 12 |
| 67 | Longobardi | 57 | 30 | 32 | 15 | 24 | 122 | San Lùcido | 144 | 70 | 41 | 17 | 54 |
| 68 | Longobucco | 173 | 87 | 47 | 27 | 68 | 123 | San Marco Argentano | 161 | 80 | 56 | 27 | 69 |
| 69 | Lungro | 69 | 38 | 34 | 17 | 27 | 124 | San Martino di Finita | 42 | 24 | 11 | 7 | 12 |
| 70 | Luzzi | 204 | 107 | 41 | 16 | 66 | 125 | San Nicola Arcella | 26 | 10 | 12 | 4 | 8 |
| 71 | Maierà | 34 | 19 | 10 | 7 | 14 | 126 | San Pietro in Amantea | 22 | 18 | 10 | 5 | 10 |
| 72 | Malito | 26 | 14 | 15 | 6 | 8 | 127 | San Pietro in Guarano | 69 | 28 | 26 | 12 | 28 |
| 73 | Malvito | 72 | 34 | 19 | 8 | 17 | 128 | San Pietro in Guarano | 59 | 34 | 16 | 8 | 27 |
| 74 | Mandatoriccio | 63 | 32 | 22 | 4 | 23 | 129 | Santa Sosti | 40 | 21 | 9 | 4 | 7 |
| 75 | Mangone | 27 | 14 | 12 | 7 | 8 | 130 | Santa Caterina Albanese | 18 | 7 | 10 | 3 | 15 |
| 76 | Marano Marchesato | 41 | 20 | 19 | 10 | 13 | 131 | Santa Domènica Talao | 63 | 26 | 27 | 13 | 33 |
| 77 | Marano Principato | 22 | 11 | 11 | 6 | 11 | 132 | Sant'Agata di Èsaro | 92 | 38 | 18 | 6 | 32 |
| 78 | Marzi | 22 | 13 | 12 | 4 | 17 | 133 | Santa Sofia d'Epiro | 81 | 38 | 30 | 10 | 20 |
| 79 | Mendicino | 43 | 24 | 44 | 22 | 23 | 134 | S. Stèfano di Rogliano | 16 | 7 | 7 | 2 | 9 |
| 80 | Mongrassano | 32 | 16 | 10 | 3 | 19 | 135 | San Vincenzo La Costa | 41 | 23 | 20 | 9 | 24 |
| 81 | Montalto Uffugo | 220 | 111 | 71 | 28 | 60 | 136 | Saracena | 86 | 48 | 37 | 21 | 27 |
| 82 | Montegiordano | 67 | 30 | 19 | 13 | 30 | 137 | Scala Coeli | 54 | 28 | 12 | 6 | 20 |
| 83 | Morano Càlabro | 100 | 45 | 43 | 17 | 36 | 138 | Scalèa | 73 | 36 | 26 | 15 | 20 |
| 84 | Mormanno | 103 | 61 | 37 | 23 | 29 | 139 | Scigliano | 66 | 36 | 23 | 10 | 22 |
| 85 | Mottafollone | 42 | 18 | 8 | 3 | 14 | 140 | Serra d'Aiello | 20 | 11 | 8 | 4 | 12 |
| 86 | Nocara | 25 | 16 | 8 | 3 | 6 | 141 | Serra Pedace | 19 | 6 | 7 | 3 | 14 |
| 87 | Oriolo | 73 | 33 | 34 | 16 | 39 | 142 | Spezzano Albanese | 128 | 69 | 48 | 22 | 43 |
| 88 | Orsomarso | 63 | 35 | 26 | 9 | 19 | 143 | Spezzano della Sila | 99 | 55 | 28 | 18 | 40 |
| 89 | Paludi | 52 | 21 | 12 | 5 | 15 | 144 | Spezzano Piccolo | 37 | 15 | 12 | 5 | 18 |
| 90 | Panettieri | 18 | 10 | 8 | 6 | 6 | 145 | Tàrsia | 60 | 34 | 14 | 7 | 27 |
| 91 | Pàola | 299 | 146 | 85 | 47 | 699 | 146 | Terranova da Sibari | 95 | 53 | 29 | 15 | 38 |
| 92 | Papasidero | 45 | 19 | 20 | 9 | 15 | 147 | Terravècchia | 40 | 20 | 3 | 1 | 12 |
| 93 | Parenti | 89 | 47 | 15 | 7 | 22 | 148 | Torano Castello | 119 | 53 | 35 | 17 | 27 |
| 94 | Paterno Càlabro | 26 | 14 | 20 | 8 | 20 | 149 | Tòrtora | 71 | 37 | 18 | 5 | 25 |
| 95 | Pedace | 68 | 31 | 20 | 12 | 15 | 150 | Trebisacce | 119 | 63 | 22 | 10 | 42 |
| 96 | Pedivigliano | 32 | 12 | 11 | 3 | 15 | 151 | Trenta | 34 | 13 | 12 | 4 | 18 |
| 97 | Piane Crati | 14 | 6 | 4 | 4 | 8 | 152 | Vaccarizzo Albanese | 29 | 16 | 14 | 7 | 10 |
| 98 | Pietrafitta | 30 | 15 | 15 | 6 | 10 | 153 | Verbicaro | 101 | 54 | 42 | 25 | 50 |
| 99 | Pietrapàola | 37 | 17 | 9 | 3 | 9 | 154 | Villapiana | 72 | 38 | 19 | 6 | 25 |
| 100 | Platàci | 26 | 17 | 8 | 6 | 12 | 155 | Zumpano | 20 | 8 | 13 | 6 | 11 |
| 101 | Pràia a Mare | 53 | 31 | 11 | 2 | 16 | | | | | | | |
| 102 | Rende | 233 | 121 | 65 | 37 | 104 | | | | | | | |
| 103 | Rocca Imperiale | 77 | 38 | 29 | 11 | 24 | | | | | | | |
| | | | | | | | | TOTALE | 16.372 | 8.339 | 4.991 | 2.442 | 5.809 |

Provincia di CATANZARO

| | | | | | | | | | | | | | |
|----|---------------------------------|-----|----|----|----|----|----|--------------------------------|-------|-------|-----|-----|-----|
| 1 | Acquaro | 95 | 46 | 36 | 16 | 35 | 20 | Carlòpoli | 64 | 39 | 28 | 13 | 32 |
| 2 | Albi | 42 | 22 | 15 | 6 | 12 | 21 | Casabona | 107 | 54 | 36 | 14 | 41 |
| 3 | Amàroni | 34 | 17 | 9 | 3 | 19 | 22 | Castelsilano | 38 | 18 | 20 | 10 | 13 |
| 4 | Amato | 25 | 14 | 8 | 5 | 9 | 23 | Catanzaro | 2.556 | 1.304 | 757 | 422 | 410 |
| 5 | Àndali | 37 | 22 | 12 | 4 | 11 | 24 | Cenadi | 27 | 12 | 5 | 3 | 3 |
| 6 | Arena | 56 | 25 | 23 | 9 | 16 | 25 | Cènrache | 30 | 10 | 10 | 6 | 10 |
| 7 | Argusto | 12 | 3 | 4 | 1 | 3 | 26 | Cerenzia | 38 | 19 | 11 | 5 | 13 |
| 8 | Badolato | 82 | 49 | 21 | 10 | 33 | 27 | Cerva | 41 | 19 | 9 | 7 | 15 |
| 9 | Belcastro | 67 | 30 | 19 | 13 | 20 | 28 | Cessaniti | 53 | 34 | 35 | 18 | 29 |
| 10 | Belvedere di Spinello | 81 | 37 | 28 | 16 | 27 | 29 | Chiaravalle Centrale | 161 | 86 | 51 | 21 | 52 |
| 11 | Bòrgia | 113 | 59 | 46 | 23 | 50 | 30 | Cicala | 36 | 18 | 19 | 9 | 12 |
| 12 | Botricello | 133 | 75 | 16 | 7 | 20 | 31 | Cirò | 115 | 65 | 41 | 21 | 46 |
| 13 | Briàtico | 97 | 54 | 37 | 16 | 29 | 32 | Cirò Marina | 343 | 192 | 75 | 32 | 64 |
| 14 | Brognaturo | 18 | 10 | 9 | 5 | 7 | 33 | Conflenti (a) | 82 | 37 | 43 | 19 | 39 |
| 15 | Caccuri | 54 | 26 | 28 | 14 | 23 | 34 | Cortale | 76 | 39 | 41 | 16 | 27 |
| 16 | Capistrano | 52 | 21 | 19 | 9 | 12 | 35 | Cotronei | 126 | 66 | 28 | 13 | 53 |
| 17 | Caraffa di Catanzaro | 61 | 24 | 20 | 9 | 26 | 36 | Cròpani | 85 | 47 | 19 | 10 | 32 |
| 18 | Cardinale | 100 | 59 | 29 | 17 | 23 | 37 | Crotone | 1.496 | 793 | 288 | 151 | 284 |
| 19 | Carfizzi | 28 | 13 | 9 | 2 | 13 | 38 | Crùcoli | 97 | 51 | 25 | 13 | 15 |

(a) Il 25-2-1961 staccate le frazioni di Pietro e Sambiate (pop. res. 628) aggregate al comune di Platania - D. P. R. 27-11-1960, n. 1657.

Segue Tav. 167 — Movimento naturale della popolazione

CALABRIA

| N. d'ordine | COMUNI | Nati vivi | | Morti | | Matri- moni | N. d'ordine | COMUNI | Nati vivi | | Morti | | Matri- moni |
|-------------|---------------------------------|-----------|-----|-------|----|----------------|-------------|-------------------------------------|-----------|-------|-------|-------|----------------|
| | | MF | M | MF | M | | | | MF | M | MF | M | |
| 39 | Curinga | 158 | 74 | 46 | 23 | 58 | 101 | Ricadi | 78 | 35 | 45 | 20 | 22 |
| 40 | Cutro | 500 | 249 | 108 | 49 | 90 | 102 | Roccabernarda | 89 | 47 | 25 | 10 | 27 |
| 41 | Dasà | 51 | 24 | 22 | 10 | 15 | 103 | Rocca di Neto | 168 | 78 | 28 | 17 | 35 |
| 42 | Dàvoli | 103 | 54 | 31 | 16 | 29 | 104 | Rombiolo | 105 | 50 | 45 | 27 | 38 |
| 43 | Decollatura | 109 | 53 | 35 | 13 | 31 | 105 | Sambiase | 371 | 201 | 130 | 68 | 129 |
| 44 | Dinami | 93 | 50 | 29 | 17 | 36 | 106 | San Calògero | 94 | 49 | 30 | 17 | 29 |
| 45 | Dràpia | 44 | 26 | 30 | 14 | 14 | 107 | S. Costantino Calabro | 50 | 18 | 24 | 13 | 5 |
| 46 | Fabrizia | 131 | 70 | 44 | 21 | 41 | 108 | San Floro | 32 | 14 | 15 | 7 | 10 |
| 47 | Falerna | 77 | 40 | 24 | 15 | 28 | 109 | S. Gregòrio d'Ippona | 61 | 38 | 14 | 5 | 9 |
| 48 | Feroletto Antico | 63 | 38 | 20 | 10 | 30 | 110 | San Mango d'Aquino | 42 | 22 | 21 | 7 | 16 |
| 49 | Filadelfia | 268 | 138 | 87 | 41 | 72 | 111 | San Mauro Marchesato | 109 | 59 | 24 | 13 | 34 |
| 50 | Filandari | 45 | 25 | 28 | 11 | 16 | 112 | San Nicola da Crissa | 86 | 45 | 31 | 15 | 15 |
| 51 | Filogoso | 43 | 20 | 13 | 7 | 8 | 113 | San Nicola dell'Alto | 57 | 34 | 14 | 8 | 12 |
| 52 | Fossato Serralta | 24 | 10 | 9 | 4 | 9 | 114 | San Pietro a Màida | 86 | 42 | 28 | 13 | 43 |
| 53 | Francavilla Angitola | 97 | 41 | 24 | 10 | 20 | 115 | San Pietro Apostolo | 41 | 18 | 28 | 17 | 21 |
| 54 | Fràncica | 69 | 33 | 20 | 9 | 12 | 116 | San Sòstene | 45 | 27 | 19 | 11 | 14 |
| 55 | Gagliato | 21 | 10 | 15 | 7 | 11 | 117 | S. Caterina dello Iónio | 62 | 37 | 23 | 12 | 22 |
| 56 | Gasperina | 65 | 39 | 43 | 22 | 31 | 118 | S. Andrea Apòst. d. Iónio | 91 | 46 | 34 | 17 | 26 |
| 57 | Geraoearne | 87 | 47 | 28 | 14 | 18 | 119 | Santa Severina | 77 | 41 | 15 | 9 | 33 |
| 58 | Gimigliano | 128 | 66 | 39 | 20 | 50 | 120 | Sant'Eufèmia Lamèzia | 48 | 21 | 10 | 8 | 17 |
| 59 | Girifalco | 139 | 72 | 79 | 42 | 37 | 121 | Sant'Onòfrìo | 94 | 56 | 35 | 17 | 33 |
| 60 | Gizzeria | 87 | 50 | 42 | 21 | 36 | 122 | San Vito sullo Iónio | 71 | 46 | 30 | 16 | 29 |
| 61 | Guardavalle | 153 | 78 | 38 | 16 | 47 | 123 | Satriano | 100 | 51 | 40 | 19 | 24 |
| 62 | Ionadi | 34 | 21 | 18 | 6 | 6 | 124 | Savelli | 63 | 32 | 25 | 12 | 19 |
| 63 | Isca sullo Iónio | 66 | 33 | 28 | 15 | 24 | 125 | Scandale | 139 | 67 | 25 | 9 | 21 |
| 64 | Isola di Capo Rizzuto | 313 | 175 | 68 | 41 | 55 | 126 | Sellia | 22 | 9 | 11 | 6 | 7 |
| 65 | Iacurso | 30 | 15 | 15 | 4 | 7 | 127 | Sellia Marina | 105 | 64 | 29 | 12 | 30 |
| 66 | Jòppolo | 57 | 32 | 30 | 15 | 24 | 128 | Serra San Bruno | 181 | 85 | 61 | 31 | 65 |
| 67 | Limbadi | 90 | 42 | 49 | 17 | 25 | 129 | Serrastretta | 79 | 38 | 34 | 14 | 47 |
| 68 | Magisano | 50 | 25 | 21 | 9 | 25 | 130 | Sersale | 136 | 67 | 45 | 26 | 46 |
| 69 | Màida | 120 | 62 | 52 | 22 | 57 | 131 | Settignano | 39 | 22 | 20 | 12 | 14 |
| 70 | Maierato | 78 | 37 | 24 | 13 | 21 | 132 | Simbàrio | 41 | 15 | 14 | 6 | 12 |
| 71 | Marcedusa | 55 | 29 | 10 | 7 | 10 | 133 | Simeri Crichi | 74 | 39 | 16 | 4 | 39 |
| 72 | Marcellinara | 6 | 3 | 14 | 10 | 6 | 134 | Sorbo San Basile | 47 | 24 | 12 | 6 | 11 |
| 73 | Martirano | 31 | 20 | 9 | 3 | 16 | 135 | Sorianello | 47 | 25 | 16 | 8 | 9 |
| 74 | Martirano Lombardo | 49 | 23 | 16 | 8 | 22 | 136 | Soriano Calabro | 89 | 38 | 24 | 7 | 22 |
| 75 | Melissa | 106 | 52 | 26 | 17 | 27 | 137 | Soverato | 114 | 64 | 37 | 20 | 33 |
| 76 | Mesoraca | 249 | 132 | 54 | 32 | 53 | 138 | Soveria Mannelli | 75 | 28 | 32 | 17 | 21 |
| 77 | Migliarina | 33 | 13 | 19 | 8 | 10 | 139 | Soveria Simeri | 44 | 24 | 9 | 4 | 20 |
| 78 | Mileto | 186 | 102 | 63 | 22 | 86 | 140 | Spàdola | 15 | 7 | 7 | 3 | 3 |
| 79 | Mongiana | 49 | 25 | 11 | 7 | 10 | 141 | Spilinga | 36 | 15 | 14 | 6 | 5 |
| 80 | Montàuro | 43 | 21 | 23 | 11 | 16 | 142 | Squillace | 51 | 23 | 20 | 9 | 31 |
| 81 | Montepaone | 53 | 27 | 20 | 7 | 19 | 143 | Staletti | 46 | 24 | 15 | 8 | 28 |
| 82 | Monterosso Calabro | 67 | 34 | 30 | 12 | 24 | 144 | Stefanàconi | 57 | 26 | 14 | 7 | 16 |
| 83 | Motta Santa Lucia | 30 | 16 | 13 | 5 | 17 | 145 | Stròngoli | 232 | 115 | 74 | 42 | 54 |
| 84 | Nardodipace | 69 | 42 | 13 | 7 | 17 | 146 | Taverna | 79 | 36 | 23 | 15 | 24 |
| 85 | Nicastro | 814 | 419 | 264 | 34 | 214 | 147 | Tiriolo | 89 | 46 | 37 | 25 | 48 |
| 86 | Nicotera | 175 | 86 | 59 | 33 | 53 | 148 | Torre di Ruggiero | 59 | 32 | 16 | 8 | 31 |
| 87 | Nocera Tirinese | 134 | 70 | 25 | 14 | 29 | 149 | Tropea | 188 | 108 | 69 | 33 | 52 |
| 88 | Olivadi | 27 | 15 | 14 | 8 | 6 | 150 | Umbriatico | 59 | 25 | 9 | 5 | 17 |
| 89 | Palermi | 46 | 26 | 25 | 17 | 20 | 151 | Valleflorita | 45 | 28 | 12 | 6 | 13 |
| 90 | Pallagòrio | 40 | 24 | 15 | 6 | 19 | 152 | Vallelonga | 29 | 17 | 18 | 11 | 9 |
| 91 | Parghelia | 36 | 17 | 14 | 4 | 13 | 153 | Vezzano | 30 | 14 | 22 | 8 | 9 |
| 92 | Pentone | 24 | 15 | 21 | 5 | 22 | 154 | Verzino | 84 | 41 | 15 | 7 | 29 |
| 93 | Pesilia Policastro | 301 | 161 | 81 | 44 | 72 | 155 | Vibo Valentia | 1.093 | 564 | 250 | 136 | 163 |
| 94 | Petrizzi | 44 | 17 | 22 | 7 | 21 | 156 | Zaccanòpoli | 27 | 12 | 15 | 6 | 4 |
| 95 | Petronà | 102 | 49 | 27 | 12 | 28 | 157 | Zagarise | 49 | 31 | 11 | 4 | 21 |
| 96 | Pianòpoli | 45 | 30 | 11 | 2 | 16 | 158 | Zambrone | 51 | 26 | 13 | 5 | 14 |
| 97 | Pizzo | 204 | 101 | 74 | 27 | 50 | 159 | Zungri | 53 | 29 | 31 | 15 | 16 |
| 98 | Pizzoni | 73 | 34 | 21 | 16 | 12 | | | | | | | |
| 99 | Platania (b) | 102 | 55 | 25 | 12 | 24 | | | | | | | |
| 100 | Polia | 77 | 42 | 27 | 13 | 29 | | | | | | | |
| | | | | | | | | TOTALE | 19.145 | 9.893 | 5.937 | 2.971 | 5.168 |

Provincia di REGGIO DI CALABRIA

| | | | | | | | | | | | | | |
|----|---------------------------|-----|-----|----|----|----|----|-----------------------------|-----|----|----|----|----|
| 1 | África | 39 | 22 | 13 | 6 | 11 | 11 | Bova | 16 | 10 | 17 | 3 | 22 |
| 2 | Agnana Calabro | 23 | 11 | 7 | 4 | 13 | 12 | Bovalino | 105 | 47 | 55 | 29 | 52 |
| 3 | Anòia | 52 | 26 | 25 | 11 | 25 | 13 | Bova Marina | 54 | 26 | 44 | 29 | 53 |
| 4 | Antonimina | 40 | 18 | 14 | 8 | 13 | 14 | Brancaleone | 67 | 34 | 30 | 13 | 25 |
| 5 | Ardore | 102 | 43 | 68 | 35 | 59 | 15 | Bruzzano Zeffirio | 56 | 30 | 23 | 5 | 25 |
| 6 | Bagaladi | 12 | 6 | 10 | 7 | 13 | 16 | Calanna | 43 | 16 | 8 | 2 | 14 |
| 7 | Bagnara Calabro | 321 | 159 | 92 | 35 | 75 | 17 | Camini | 21 | 15 | 9 | 4 | 5 |
| 8 | Benestare | 39 | 24 | 23 | 8 | 31 | 18 | Campo Calabro | 57 | 33 | 26 | 8 | 27 |
| 9 | Bianco | 52 | 24 | 36 | 16 | 27 | 19 | Candidoni | 29 | 17 | 3 | 2 | 5 |
| 10 | Bivongi | 64 | 33 | 20 | 7 | 20 | 20 | Cànolo | 52 | 25 | 11 | 5 | 19 |

(b) Cfr. la nota (a) a pagina precedente.

Segue Tav. 167 — Movimento naturale della popolazione

CALABRIA — SICILIA

| N. d'ordine | Nati vivi | | Morti | | Matri- moni | N. d'ordine | Nati vivi | | Morti | | Matri- moni |
|-------------|-----------|----|-------|----|----------------|-------------|-----------|--------|-------|---|----------------|
| | COMUNI | MF | M | MF | | | M | COMUNI | MF | M | |

Segue Provincia di REGGIO DI CALABRIA

| | | | | | | | | | | | | | |
|----|--------------------------|-----|-----|-----|----|-----|----|--------------------------|--------|-------|-------|-------|-------|
| 21 | Caraffa del Bianco | 17 | 7 | 9 | 3 | 15 | 60 | Placi | 123 | 63 | 29 | 14 | 37 |
| 22 | Cardeto | 66 | 30 | 35 | 19 | 23 | 61 | Pollstena | 289 | 156 | 96 | 50 | 78 |
| 23 | Careri | 51 | 20 | 27 | 14 | 14 | 62 | Portigliola | 36 | 21 | 15 | 10 | 13 |
| 24 | Casignana | 16 | 9 | 12 | 5 | 11 | 63 | Reggio di Calabria | 3.314 | 1.701 | 1.180 | 584 | 1.147 |
| 25 | Caulonia | 181 | 97 | 74 | 35 | 62 | 64 | Riace | 38 | 20 | 18 | 9 | 22 |
| 26 | Ciminà | 23 | 12 | 11 | 6 | 5 | 65 | Rizziconi | 180 | 95 | 41 | 23 | 53 |
| 27 | Cinquefrondi | 163 | 85 | 63 | 26 | 49 | 66 | Roccaforte del Greco | 21 | 11 | 4 | 2 | 12 |
| 28 | Cittanova | 218 | 113 | 123 | 52 | 108 | 67 | Roccella Iònica | 106 | 47 | 60 | 36 | 46 |
| 29 | Condofuri | 87 | 47 | 41 | 15 | 32 | 68 | Roghudi | 11 | 6 | 8 | 4 | 15 |
| 30 | Cosoleto | 44 | 20 | 13 | 8 | 17 | 69 | Rosarno | 412 | 214 | 113 | 65 | 150 |
| 31 | Delianuova | 116 | 54 | 43 | 22 | 27 | 70 | Samo | 14 | 7 | 11 | 4 | 9 |
| 32 | Feroleto della Chiesa | 44 | 26 | 13 | 3 | 9 | 71 | San Giòrgio Morgeto | 116 | 48 | 48 | 22 | 38 |
| 33 | Ferruzzano | 27 | 13 | 12 | 5 | 5 | 72 | San Giovanni di Gerace | 14 | 4 | 8 | 1 | 7 |
| 34 | Fiumara | 29 | 17 | 15 | 8 | 23 | 73 | San Lorenzo | 59 | 25 | 52 | 30 | 44 |
| 35 | Gàlatro | 79 | 44 | 28 | 14 | 17 | 74 | San Luca | 117 | 55 | 39 | 24 | 23 |
| 36 | Gerace | 59 | 33 | 31 | 13 | 38 | 75 | San Pietro di Caridà | 40 | 17 | 21 | 9 | 19 |
| 37 | Giffone | 116 | 62 | 35 | 16 | 25 | 76 | San Procopio | 22 | 13 | 6 | 5 | 10 |
| 38 | Giòia Tauro | 361 | 193 | 92 | 43 | 102 | 77 | San Roberto | 45 | 21 | 23 | 12 | 16 |
| 39 | Gioiosa Iònica | 153 | 70 | 81 | 36 | 65 | 78 | S. Cristina d'Aspromon. | 50 | 20 | 22 | 10 | 15 |
| 40 | Grotteria | 150 | 73 | 51 | 25 | 61 | 79 | Sant'Agata del Bianco | 21 | 11 | 8 | 5 | 11 |
| 41 | Laganadi | 15 | 13 | 10 | 6 | 7 | 80 | S. Alèssio in Aspromonte | 12 | 5 | 12 | 6 | 8 |
| 42 | Laureana di Borrello | 205 | 103 | 72 | 38 | 38 | 81 | S. Eufèmia d'Aspromon. | 96 | 49 | 50 | 28 | 45 |
| 43 | Locri | 561 | 292 | 117 | 70 | 80 | 82 | Sant'Ilàrio dello Iònio | 27 | 18 | 20 | 7 | 10 |
| 44 | Màmmola | 168 | 89 | 51 | 26 | 53 | 83 | S. Stefano in Aspromon. | 48 | 27 | 20 | 10 | 18 |
| 45 | Marina di Gioiosa Iònica | 149 | 74 | 58 | 34 | 35 | 84 | Scido | 40 | 22 | 17 | 6 | 19 |
| 46 | Maròpati | 57 | 28 | 25 | 7 | 25 | 85 | Scilla | 132 | 71 | 61 | 28 | 47 |
| 47 | Martone | 36 | 21 | 13 | 5 | 16 | 86 | Seminara | 129 | 65 | 47 | 22 | 38 |
| 48 | Melicuccà | 41 | 26 | 29 | 13 | 19 | 87 | Serrata | 36 | 17 | 11 | 4 | 11 |
| 49 | Melicucco | 94 | 44 | 20 | 11 | 32 | 88 | Siderno | 403 | 208 | 115 | 59 | 113 |
| 50 | Mèlito di Porto Salvo | 764 | 374 | 108 | 59 | 75 | 89 | Sinòpoli | 62 | 33 | 18 | 7 | 23 |
| 51 | Molòchio | 76 | 36 | 32 | 11 | 26 | 90 | Stàiti | 12 | 8 | 15 | 6 | 7 |
| 52 | Monasterace | 72 | 31 | 16 | 8 | 18 | 91 | Stignano | 38 | 18 | 20 | 13 | 17 |
| 53 | Montebello Iònico | 121 | 68 | 60 | 28 | 74 | 92 | Stilo | 87 | 44 | 23 | 12 | 21 |
| 54 | Motta San Giovanni | 99 | 42 | 45 | 22 | 58 | 93 | Taurianova | 742 | 370 | 185 | 94 | 122 |
| 55 | Òppido Mamertina | 265 | 145 | 97 | 45 | 64 | 94 | Terranova Sappo Minùl. | 16 | 7 | 12 | 6 | 3 |
| 56 | Palizzi | 59 | 32 | 28 | 12 | 27 | 95 | Varapòdio | 74 | 38 | 28 | 13 | 29 |
| 57 | Palmi | 406 | 190 | 136 | 65 | 170 | 96 | Villa San Giovanni | 229 | 101 | 85 | 43 | 84 |
| 58 | Pazzano | 33 | 16 | 9 | 6 | 24 | | | | | | | |
| 59 | Placànica | 50 | 21 | 33 | 13 | 8 | | | | | | | |
| | | | | | | | | TOTALE | 13.726 | 6.945 | 4.843 | 2.367 | 4.471 |

SICILIA

Provincia di TRAPANI

| | | | | | | | | | | | | | |
|----|-------------------------|-------|-----|-----|-----|-----|----|------------------|-------|-------|-------|-------|-------|
| 1 | Àlcamo | 895 | 427 | 358 | 179 | 362 | 14 | Pantelleria | 167 | 87 | 110 | 59 | 61 |
| 2 | Buseto Palizzolo | 67 | 40 | 36 | 16 | 26 | 15 | Parranna | 198 | 97 | 130 | 65 | 113 |
| 3 | Calatafimi | 180 | 96 | 93 | 46 | 90 | 16 | Poggioreale | 37 | 19 | 20 | 10 | 23 |
| 4 | Campobello di Mazara | 218 | 122 | 128 | 61 | 105 | 17 | Salaparuta | 26 | 13 | 21 | 9 | 22 |
| 5 | Castellammare del Golfo | 291 | 152 | 178 | 89 | 141 | 18 | Salemi | 255 | 125 | 203 | 106 | 125 |
| 6 | Castelvetrano | 756 | 352 | 281 | 154 | 289 | 19 | Santa Ninfa | 78 | 39 | 63 | 37 | 53 |
| 7 | Custonaci | 87 | 44 | 59 | 25 | 34 | 20 | San Vito Lo Capo | 43 | 24 | 40 | 18 | 30 |
| 8 | Èrice | 310 | 155 | 205 | 102 | 125 | 21 | Tràpani | 1.956 | 993 | 748 | 391 | 679 |
| 9 | Favignana | 101 | 42 | 61 | 31 | 47 | 22 | Valdèrice | 159 | 89 | 113 | 57 | 78 |
| 10 | Gibellina | 88 | 44 | 59 | 32 | 42 | 23 | Vita | 55 | 25 | 43 | 21 | 23 |
| 11 | Marsala | 1.564 | 792 | 686 | 361 | 669 | | | | | | | |
| 12 | Mazara del Vallo | 913 | 452 | 299 | 150 | 353 | | | | | | | |
| 13 | Paceco | 173 | 97 | 87 | 47 | 89 | | | | | | | |
| | | | | | | | | TOTALE | 8.617 | 4.326 | 4.021 | 2.066 | 3.579 |

Provincia di PALERMO

| | | | | | | | | | | | | | |
|----|-------------------|-----|-----|-----|-----|-----|----|-------------------------|-----|-----|-----|----|-----|
| 1 | Àlia | 139 | 67 | 73 | 36 | 50 | 14 | Càccamo | 170 | 83 | 78 | 39 | 86 |
| 2 | Alimena | 91 | 46 | 38 | 21 | 28 | 15 | Caltavuturo | 138 | 69 | 57 | 27 | 46 |
| 3 | Aliminusa | 25 | 17 | 12 | 5 | 20 | 16 | Campofelice di Fitalia | 14 | 5 | 1 | 1 | 13 |
| 4 | Altavilla Milicia | 78 | 31 | 35 | 17 | 28 | 17 | Campofelice di Roccella | 75 | 39 | 14 | 8 | 29 |
| 5 | Altofonte | 102 | 49 | 48 | 24 | 40 | 18 | Campoflorito | 30 | 16 | 14 | 5 | 21 |
| 6 | Bagheria | 683 | 329 | 223 | 112 | 235 | 19 | Camporeale | 130 | 60 | 39 | 21 | 77 |
| 7 | Balestrate | 122 | 67 | 46 | 21 | 42 | 20 | Capaci | 81 | 37 | 33 | 19 | 26 |
| 8 | Baucina | 42 | 20 | 36 | 12 | 17 | 21 | Carini | 350 | 186 | 163 | 76 | 155 |
| 9 | Belmonte Mezzagno | 192 | 105 | 51 | 28 | 59 | 22 | Castelbuono | 169 | 88 | 105 | 59 | 67 |
| 10 | Bisacchino | 119 | 65 | 91 | 39 | 79 | 23 | Casteldàccia | 112 | 56 | 46 | 23 | 41 |
| 11 | Bologneta | 36 | 19 | 8 | 2 | 19 | 24 | Castellana Sicula | 83 | 38 | 42 | 24 | 39 |
| 12 | Bompietro | 52 | 23 | 21 | 8 | 20 | 25 | Castronuovo di Sicilia | 81 | 43 | 49 | 24 | 34 |
| 13 | Borgetto | 156 | 82 | 73 | 36 | 53 | 26 | Cefalà Diana | 11 | 6 | 6 | 4 | 5 |

Segue Tav. 167 — Movimento naturale della popolazione

SICILIA

| N. d'ordine | COMUNI | Nati vivi | | Morti | | Matri- moni | N. d'ordine | COMUNI | Nati vivi | | Morti | | Matri- moni |
|----------------------------|---------------------------------|-----------|-------|-------|-------|----------------|-------------|----------------------------------|-----------|--------|-------|-------|----------------|
| | | MF | M | MF | M | | | | MF | M | MF | M | |
| Segue Provincia di PALERMO | | | | | | | | | | | | | |
| 27 | Cefalù | 270 | 130 | 116 | 65 | 148 | 56 | Petralia Sottana | 100 | 53 | 59 | 29 | 33 |
| 28 | Cerda | 107 | 61 | 43 | 20 | 46 | 57 | Piana degli Albanesi | 128 | 69 | 68 | 36 | 49 |
| 29 | Chiusa Scalfani | 83 | 44 | 57 | 25 | 44 | 58 | Polizzi Generosa | 132 | 73 | 69 | 34 | 49 |
| 30 | Ciminna | 101 | 49 | 76 | 33 | 42 | 59 | Pollina | 67 | 29 | 26 | 10 | 25 |
| 31 | Cinisi | 136 | 64 | 54 | 28 | 54 | 60 | Prizzi | 153 | 81 | 98 | 53 | 65 |
| 32 | Collesano (a) | 127 | 73 | 57 | 28 | 45 | 61 | Raccamena | 56 | 28 | 14 | 7 | 25 |
| 33 | Contessa Entellina | 33 | 19 | 25 | 9 | 10 | 62 | Roccapalumba | 81 | 36 | 36 | 21 | 45 |
| 34 | Corleone | 252 | 140 | 122 | 76 | 110 | 63 | San Cipirello | 67 | 39 | 36 | 16 | 42 |
| 35 | Ficarazzi | 102 | 55 | 50 | 24 | 49 | 64 | San Giuseppe Jato | 189 | 93 | 76 | 37 | 78 |
| 36 | Gangi | 178 | 82 | 112 | 50 | 58 | 65 | San Mauro Castelverde | 54 | 33 | 38 | 17 | 28 |
| 37 | Geraci Siculo | 73 | 41 | 32 | 14 | 26 | 66 | Santa Cristina Gela | 12 | 7 | 9 | 5 | 3 |
| 38 | Giardinello | 25 | 10 | 10 | 5 | 11 | 67 | Santa Flavia | 171 | 90 | 42 | 20 | 34 |
| 39 | Giuliana | 43 | 28 | 25 | 16 | 6 | 68 | Sciarra | 63 | 34 | 22 | 9 | 20 |
| 40 | Godrano | 13 | 6 | 5 | 3 | 8 | 69 | Scillato (b) | 7 | 4 | 3 | 3 | 4 |
| 41 | Gratteri | 31 | 15 | 18 | 8 | 12 | 70 | Scialfani Bagni | 17 | 11 | 11 | 6 | 3 |
| 42 | Isnello | 48 | 25 | 35 | 15 | 28 | 71 | Termini Imerese | 530 | 252 | 178 | 86 | 202 |
| 43 | Isola delle Femmine | 51 | 26 | 10 | 5 | 17 | 72 | Terrasini | 172 | 84 | 63 | 30 | 71 |
| 44 | Lascari | 30 | 9 | 18 | 7 | 19 | 73 | Torretta | 72 | 39 | 30 | 15 | 26 |
| 45 | Lercara Friddi | 271 | 141 | 97 | 49 | 111 | 74 | Trabia | 100 | 58 | 46 | 18 | 49 |
| 46 | Marineo | 160 | 78 | 75 | 37 | 45 | 75 | Trappeto | 50 | 17 | 25 | 11 | 20 |
| 47 | Mezzojuso | 81 | 44 | 20 | 8 | 17 | 76 | Ustica | 23 | 12 | 6 | 1 | 8 |
| 48 | Misilmeri | 280 | 141 | 105 | 57 | 88 | 77 | Valledolmo | 107 | 44 | 53 | 21 | 50 |
| 49 | Monreale | 500 | 261 | 177 | 87 | 202 | 78 | Ventimiglia di Sicilia | 65 | 32 | 37 | 12 | 27 |
| 50 | Montelepre | 135 | 71 | 51 | 31 | 42 | 79 | Vicari | 86 | 53 | 54 | 22 | 34 |
| 51 | Montemaggiore Belsito | 100 | 52 | 48 | 20 | 39 | 80 | Villabate | 178 | 92 | 68 | 38 | 65 |
| 52 | Palazzo Adriano | 72 | 37 | 38 | 16 | 15 | 81 | Villafraati | 43 | 19 | 21 | 9 | 16 |
| 53 | Palermo | 15.777 | 8.157 | 5.491 | 2.832 | 4.723 | | | | | | | |
| 54 | Partinico | 607 | 299 | 200 | 100 | 181 | | | | | | | |
| 55 | Petralia Soprana | 120 | 65 | 68 | 35 | 62 | | | | | | | |
| | | | | | | | | TOTALE | 25.810 | 13.245 | 9.825 | 4.960 | 8.658 |

Provincia di MESSINA

| | | | | | | | | | | | | | |
|----|-------------------------------------|-----|-----|-----|-----|-----|----|------------------------------------|-------|-------|-------|-------|-------|
| 1 | Alcara li Fusi | 64 | 35 | 29 | 8 | 39 | 43 | Malfa | 21 | 14 | 11 | 7 | 7 |
| 2 | All Superiore | 12 | 7 | 7 | 5 | 10 | 44 | Malvagna | 19 | 10 | 21 | 12 | 14 |
| 3 | All Terme | 31 | 14 | 23 | 9 | 16 | 45 | Mandanici | 11 | 7 | 12 | 8 | 16 |
| 4 | Antillo | 32 | 18 | 16 | 8 | 11 | 46 | Mazzarrà Sant'Andrea | 30 | 12 | 13 | 7 | 12 |
| 5 | Barcellona Pozzo di Gotto | 678 | 335 | 296 | 155 | 242 | 47 | Merì | 44 | 16 | 18 | 11 | 19 |
| 6 | Basico | 16 | 5 | 10 | 3 | 6 | 48 | Messina | 5.241 | 2.686 | 2.107 | 1.100 | 1.730 |
| 7 | Brolo | 80 | 39 | 24 | 10 | 24 | 49 | Milazzo | 643 | 328 | 223 | 120 | 197 |
| 8 | Capizzi | 110 | 49 | 32 | 16 | 40 | 50 | Militello Rosmarino | 41 | 19 | 17 | 10 | 17 |
| 9 | Capo d'Orlando | 139 | 66 | 65 | 33 | 62 | 51 | Mirto | 36 | 21 | 12 | 4 | 15 |
| 10 | Capri Leone | 38 | 16 | 13 | 5 | 13 | 52 | Mistretta | 168 | 90 | 119 | 52 | 64 |
| 11 | Caronia | 99 | 60 | 44 | 21 | 52 | 53 | Moio Alcántara | 6 | 3 | 7 | 2 | 12 |
| 12 | Casalvecchio Siculo | 46 | 18 | 12 | 5 | 20 | 54 | Monforte San Giorgio | 50 | 27 | 35 | 13 | 45 |
| 13 | Castel di Lúcio | 46 | 19 | 22 | 10 | 13 | 55 | Mongiuffi Melia | 19 | 7 | 18 | 10 | 7 |
| 14 | Castell'Umberto | 67 | 32 | 26 | 9 | 27 | 56 | Montagnareale | 42 | 25 | 22 | 11 | 23 |
| 15 | Castel Mola | 10 | 4 | 9 | 5 | 9 | 57 | Montalbano Elicona | 54 | 19 | 45 | 23 | 36 |
| 16 | Castroreale | 147 | 80 | 72 | 37 | 80 | 58 | Motta Camastra | 25 | 14 | 21 | 11 | 12 |
| 17 | Cesarò | 80 | 36 | 35 | 11 | 24 | 59 | Motta d'Affermo | 15 | 7 | 13 | 1 | 14 |
| 18 | Condò | 8 | 3 | 10 | 4 | 6 | 60 | Naso | 123 | 61 | 68 | 35 | 47 |
| 19 | Falcone | 35 | 12 | 17 | 12 | 18 | 61 | Nizza di Sicilia | 42 | 23 | 32 | 18 | 24 |
| 20 | Ficarra | 48 | 19 | 31 | 16 | 27 | 62 | Novara di Sicilia | 34 | 19 | 37 | 21 | 26 |
| 21 | Fiumedinisi | 61 | 35 | 19 | 11 | 26 | 63 | Oliveri | 24 | 14 | 11 | 3 | 5 |
| 22 | Floresta | 17 | 8 | 21 | 13 | 10 | 64 | Pace del Mela | 54 | 31 | 29 | 16 | 37 |
| 23 | Fondachelli-Fantina | 46 | 25 | 35 | 19 | 34 | 65 | Pagliara | 18 | 5 | 19 | 10 | 13 |
| 24 | Forza d'Agrò | 16 | 11 | 11 | 4 | 13 | 66 | Patti | 361 | 200 | 121 | 59 | 185 |
| 25 | Francavilla di Sicilia | 66 | 35 | 50 | 21 | 35 | 67 | Pettineo | 36 | 17 | 25 | 10 | 21 |
| 26 | Frazzanò | 15 | 8 | 11 | 6 | 10 | 68 | Piraino | 93 | 37 | 40 | 22 | 30 |
| 27 | Furci Siculo | 41 | 22 | 20 | 10 | 11 | 69 | Raccuja | 58 | 32 | 16 | 7 | 21 |
| 28 | Furnari | 52 | 25 | 25 | 18 | 30 | 70 | Reitano | 23 | 8 | 14 | 8 | 16 |
| 29 | Gaggi | 25 | 13 | 18 | 4 | 10 | 71 | Roccafiorita | 10 | 3 | 4 | 1 | 4 |
| 30 | Galati Mamertino | 77 | 35 | 36 | 18 | 28 | 72 | Roccalumera | 48 | 27 | 49 | 30 | 33 |
| 31 | Gallodoro | 10 | 3 | 12 | 3 | 3 | 73 | Roccalvaldina | 22 | 8 | 15 | 9 | 17 |
| 32 | Giardini | 91 | 43 | 47 | 25 | 53 | 74 | Roccella Valdèmona | 23 | 11 | 13 | 8 | 9 |
| 33 | Gioiosa Marea | 99 | 53 | 53 | 29 | 52 | 75 | Rodi Milici | 28 | 13 | 32 | 15 | 19 |
| 34 | Graniti | 38 | 20 | 31 | 16 | 7 | 76 | Rometta | 52 | 29 | 48 | 25 | 36 |
| 35 | Gualtieri Sicaminò | 51 | 22 | 36 | 19 | 24 | 77 | San Filippo del Mela | 66 | 31 | 31 | 12 | 35 |
| 36 | Itala | 18 | 11 | 24 | 8 | 16 | 78 | San Fratello | 298 | 148 | 94 | 51 | 73 |
| 37 | Leni | 22 | 13 | 11 | 4 | 1 | 79 | San Marco d'Alunzio | 89 | 41 | 38 | 24 | 45 |
| 38 | Letojanni | 35 | 21 | 20 | 6 | 18 | 80 | San Pier Niceto | 52 | 28 | 42 | 19 | 35 |
| 39 | Librizzi | 34 | 15 | 29 | 18 | 24 | 81 | San Piero Patti | 81 | 39 | 51 | 33 | 31 |
| 40 | Limina | 29 | 16 | 21 | 11 | 16 | 82 | San Salvatore di Fitalia | 55 | 29 | 41 | 16 | 23 |
| 41 | Lipari | 213 | 105 | 105 | 53 | 65 | 83 | Santa Domènica Vittòr | 21 | 11 | 19 | 9 | 11 |
| 42 | Longi | 67 | 39 | 20 | 12 | 10 | 84 | Sant'Agata di Militello | 236 | 114 | 65 | 37 | 75 |

(a) Il 9-5-1961 staccato il territorio del costituito comune di Scillato (pop. res. 1009) - L. R. 16-3-1961, n. 8.

(b) Cfr. la precedente nota (a).

Segue Tav. 167 — Movimento naturale della popolazione

SICILIA

| N. d'ordine | COMUNI | Nati vivi | | Morti | | Matri- moni | N. d'ordine | COMUNI | Nati vivi | | Morti | | Matri- moni |
|-------------|--------|-----------|---|-------|---|----------------|-------------|--------|-----------|---|-------|---|----------------|
| | | MF | M | MF | M | | | | MF | M | MF | M | |

Segue Provincia di MESSINA

| | | | | | | | | | | | | | |
|----|----------------------------|--------|-------|-------|-------|-------|-----|---------------------------|-----|-----|----|----|----|
| 85 | Sant'Alèssio Siculo . . . | 11 | 7 | 12 | 4 | 8 | 97 | Taormina | 229 | 126 | 86 | 41 | 61 |
| 86 | Santa Lucia del Mela . . | 89 | 48 | 54 | 27 | 43 | 98 | Torregrotta | 47 | 31 | 22 | 12 | 18 |
| 87 | Santa Marina Salina . . . | 20 | 13 | 13 | 7 | 5 | 99 | Tortorici | 301 | 151 | 84 | 41 | 88 |
| 88 | Sant'Angelo di Brolo . . . | 102 | 49 | 54 | 19 | 41 | 100 | Tripi | 29 | 14 | 31 | 16 | 8 |
| 89 | Santa Teresa di Riva . . . | 88 | 49 | 66 | 36 | 56 | 101 | Tusa | 72 | 42 | 44 | 23 | 47 |
| 90 | San Teodoro | 50 | 30 | 16 | 10 | 28 | 102 | Ucria | 63 | 32 | 35 | 20 | 22 |
| 91 | S. Stéfano di Camastra . . | 76 | 38 | 54 | 25 | 43 | 103 | Valdina | 22 | 10 | 11 | 4 | 11 |
| 92 | Saponara | 69 | 32 | 33 | 21 | 34 | 104 | Venètico | 36 | 16 | 23 | 12 | 16 |
| 93 | Savoca | 22 | 10 | 20 | 9 | 12 | 105 | Villafranca Tirrena . . . | 64 | 32 | 31 | 13 | 26 |
| 94 | Scaletta Zanglea | 17 | 8 | 17 | 9 | 25 | | | | | | | |
| 95 | Sinagra | 70 | 38 | 22 | 11 | 17 | | | | | | | |
| 96 | Spadafora | 76 | 41 | 47 | 19 | 43 | | | | | | | |
| | TOTALE | 12.874 | 6.546 | 5.891 | 2.989 | 4.998 | | | | | | | |

Provincia di AGRIGENTO

| | | | | | | | | | | | | | |
|----|------------------------------|-------|-------|-------|-------|-------|----|-------------------------------|-----|-----|-----|-----|-----|
| 1 | Agrigento | 1.568 | 816 | 360 | 178 | 334 | 24 | Montalegno | 106 | 44 | 29 | 10 | 23 |
| 2 | Alessàndria della Rocca . . | 97 | 54 | 43 | 19 | 50 | 25 | Montevago | 45 | 22 | 25 | 13 | 25 |
| 3 | Aragona | 253 | 113 | 114 | 52 | 131 | 26 | Naro | 177 | 82 | 124 | 65 | 104 |
| 4 | Bivona | 101 | 58 | 40 | 19 | 35 | 27 | Palma di Montechiaro . . | 478 | 247 | 186 | 83 | 137 |
| 5 | Bùrgio | 69 | 36 | 40 | 18 | 43 | 28 | Porto Empèdocle | 345 | 173 | 119 | 63 | 160 |
| 6 | Calamònci | 28 | 15 | 21 | 12 | 19 | 29 | Racalmuto | 194 | 95 | 119 | 64 | 82 |
| 7 | Calabellotta | 68 | 33 | 75 | 30 | 51 | 30 | Raffadeli | 187 | 95 | 101 | 43 | 83 |
| 8 | Camastra | 50 | 27 | 15 | 6 | 14 | 31 | Ravanusa | 179 | 82 | 115 | 62 | 100 |
| 9 | Cammarata | 178 | 74 | 80 | 32 | 88 | 32 | Realmondo | 74 | 39 | 35 | 24 | 38 |
| 10 | Campobello di Licata | 197 | 101 | 107 | 55 | 97 | 33 | Ribera | 385 | 189 | 160 | 94 | 163 |
| 11 | Canicattì | 642 | 349 | 272 | 136 | 214 | 34 | Sambuca di Sicilia | 90 | 47 | 62 | 34 | 49 |
| 12 | Casteltermìni | 198 | 109 | 115 | 64 | 112 | 35 | San Biàgio Platani | 101 | 54 | 49 | 31 | 46 |
| 13 | Castrofilippo | 79 | 35 | 29 | 13 | 34 | 36 | San Giovanni Gemini | 161 | 81 | 58 | 27 | 45 |
| 14 | Cattòlica Eraclea | 149 | 78 | 85 | 38 | 74 | 37 | Santa Elisabetta | 62 | 36 | 22 | 13 | 24 |
| 15 | Cianciana | 107 | 47 | 50 | 21 | 67 | 38 | S. Margherita di Bèlice . . . | 118 | 67 | 62 | 24 | 58 |
| 16 | Comitini | 18 | 11 | 23 | 12 | 14 | 39 | Sant'Angelo Muxaro | 56 | 37 | 17 | 9 | 19 |
| 17 | Favara | 586 | 318 | 202 | 92 | 206 | 40 | Santo Stéfano Quisquina . . | 135 | 60 | 50 | 20 | 53 |
| 18 | Grotte | 107 | 58 | 78 | 31 | 75 | 41 | Sciacca | 807 | 416 | 199 | 102 | 263 |
| 19 | Jòppolo Giancàxio | 22 | 16 | 16 | 6 | 11 | 42 | Siculiana | 99 | 49 | 62 | 32 | 42 |
| 20 | Lampedusa e Linosa | 120 | 65 | 34 | 19 | 33 | 43 | Villafranca Sicula | 32 | 18 | 10 | 7 | 18 |
| 21 | Licata | 907 | 489 | 282 | 164 | 301 | | | | | | | |
| 22 | Lucca Sicula | 65 | 28 | 26 | 10 | 19 | | | | | | | |
| 23 | Menfi | 199 | 88 | 106 | 46 | 95 | | | | | | | |
| | TOTALE | 9.639 | 4.951 | 3.817 | 1.893 | 3.649 | | | | | | | |

Provincia di CALTANISSETTA

| | | | | | | | | | | | | | |
|----|-----------------------------|-------|-------|-------|-------|-------|----|--------------------------------|-----|-----|-----|-----|-----|
| 1 | Acquaviva Platani | 28 | 13 | 33 | 18 | 30 | 13 | Niscemi | 602 | 294 | 203 | 116 | 198 |
| 2 | Bompensiere | 36 | 14 | 11 | 3 | 8 | 14 | Resuttano | 100 | 44 | 39 | 19 | 30 |
| 3 | Butera | 194 | 111 | 80 | 39 | 60 | 15 | Riesi | 411 | 209 | 172 | 92 | 168 |
| 4 | Calatanissetta | 1.771 | 913 | 542 | 283 | 458 | 16 | San Cataldo | 569 | 297 | 206 | 113 | 185 |
| 5 | Campofranco | 82 | 41 | 38 | 23 | 47 | 17 | S. Caterina Villarmosa | 203 | 94 | 83 | 38 | 62 |
| 6 | Dèlia | 112 | 63 | 55 | 32 | 71 | 18 | Serradifalco | 127 | 55 | 53 | 26 | 76 |
| 7 | Gela | 1.749 | 886 | 423 | 234 | 481 | 19 | Sommatino | 221 | 111 | 90 | 50 | 102 |
| 8 | Marianòpoli | 118 | 51 | 28 | 17 | 37 | 20 | Sutera | 79 | 35 | 34 | 13 | 41 |
| 9 | Mazzarino | 513 | 262 | 179 | 92 | 120 | 21 | Valllunga Pratameno | 108 | 59 | 49 | 26 | 50 |
| 10 | Milena | 104 | 61 | 39 | 21 | 32 | 22 | Villalba | 52 | 30 | 41 | 22 | 35 |
| 11 | Montedoro | 75 | 40 | 29 | 16 | 24 | | | | | | | |
| 12 | Mussomeli | 303 | 159 | 132 | 63 | 94 | | | | | | | |
| | TOTALE | 7.557 | 3.842 | 2.559 | 1.356 | 2.409 | | | | | | | |

Provincia di ENNA

| | | | | | | | | | | | | | |
|----|--------------------------------|-------|-------|-------|-------|-------|----|------------------------------|-----|-----|-----|-----|-----|
| 1 | Agira | 267 | 140 | 126 | 68 | 124 | 12 | Nicosia | 444 | 228 | 149 | 74 | 162 |
| 2 | Aidone | 205 | 103 | 98 | 58 | 61 | 13 | Nissoria | 60 | 30 | 29 | 15 | 18 |
| 3 | Assoro | 116 | 70 | 40 | 18 | 39 | 14 | Piazza Armerina | 676 | 352 | 267 | 134 | 190 |
| 4 | Barrafranca | 204 | 100 | 151 | 82 | 100 | 15 | Pietraperzia | 212 | 125 | 115 | 62 | 72 |
| 5 | Calascibetta | 123 | 61 | 86 | 47 | 55 | 16 | Regalbuto | 207 | 104 | 115 | 56 | 77 |
| 6 | Catenanuova | 89 | 48 | 42 | 22 | 39 | 17 | Sperlinga | 6 | 3 | 17 | 7 | 4 |
| 7 | Centùripe | 161 | 78 | 94 | 49 | 62 | 18 | Troina | 287 | 143 | 112 | 49 | 88 |
| 8 | Cerami | 83 | 46 | 41 | 19 | 28 | 19 | Valguarnera Caropepe | 230 | 120 | 115 | 63 | 110 |
| 9 | Enna | 809 | 403 | 256 | 130 | 199 | 20 | Villarosa | 144 | 63 | 85 | 40 | 82 |
| 10 | Gagliano Castelferrato | 103 | 39 | 30 | 11 | 23 | | | | | | | |
| 11 | Leonforte | 433 | 195 | 167 | 91 | 124 | | | | | | | |
| | TOTALE | 4.859 | 2.451 | 2.135 | 1.095 | 1.657 | | | | | | | |

Segue Tav. 167 — Movimento naturale della popolazione

SICILIA - SARDEGNA

| N. d'ordine | COMUNI | Nati vivi | | Morti | | Matri- moni | N. d'ordine | COMUNI | Nati vivi | | Morti | | Matri- moni |
|-----------------------|------------------------------------|-----------|-------|-------|-------|----------------|-------------|-----------------------------------|-----------|--------|-------|-------|----------------|
| | | MF | M | MF | M | | | | MF | M | MF | M | |
| Provincia di CATANIA | | | | | | | | | | | | | |
| 1 | Aci Bonaccorsi | 27 | 15 | 17 | 11 | 22 | 30 | Motta Sant'Anastasia | 87 | 49 | 53 | 26 | 55 |
| 2 | Aci Castello | 158 | 76 | 56 | 27 | 72 | 31 | Nicolosi | 67 | 31 | 40 | 21 | 25 |
| 3 | Aci Catena | 205 | 94 | 88 | 48 | 111 | 32 | Palagonia | 316 | 154 | 119 | 58 | 95 |
| 4 | Acireale | 1.046 | 561 | 433 | 203 | 393 | 33 | Paternò | 865 | 434 | 339 | 173 | 322 |
| 5 | Aci Sant'Antonio | 96 | 54 | 46 | 26 | 22 | 34 | Pedara | 63 | 32 | 36 | 16 | 28 |
| 6 | Adrano | 547 | 300 | 262 | 137 | 205 | 35 | Piedimonte Etneo | 70 | 39 | 48 | 26 | 44 |
| 7 | Belpasso | 175 | 101 | 120 | 56 | 87 | 36 | Raddusa | 101 | 55 | 36 | 18 | 31 |
| 8 | Biancavilla | 387 | 194 | 197 | 96 | 122 | 37 | Ramacca | 269 | 148 | 100 | 51 | 65 |
| 9 | Bronte | 668 | 341 | 203 | 101 | 156 | 38 | Randazzo | 279 | 147 | 117 | 47 | 103 |
| 10 | Calatabiano | 125 | 72 | 51 | 27 | 50 | 39 | Riposto | 198 | 110 | 120 | 55 | 98 |
| 11 | Callagirone | 1.209 | 628 | 460 | 233 | 310 | 40 | San Cono | 69 | 36 | 20 | 11 | 21 |
| 12 | Camporotondo Etneo | 10 | 2 | 2 | 1 | 6 | 41 | San Giovanni la Punta | 89 | 51 | 39 | 18 | 48 |
| 13 | Castel di Iudica | 147 | 77 | 48 | 29 | 47 | 42 | San Gregorio di Catania | 41 | 24 | 20 | 9 | 27 |
| 14 | Castiglione di Sicilia | 99 | 47 | 67 | 34 | 43 | 43 | San Michele di Ganzaria | 73 | 34 | 38 | 20 | 54 |
| 15 | Catania | 11.371 | 5.858 | 3.207 | 1.689 | 2.872 | 44 | San Pietro Clarenza | 31 | 16 | 10 | 3 | 10 |
| 16 | Fiumefreddo di Sicilia | 84 | 31 | 42 | 20 | 46 | 45 | Sant'Agata li Battiati | 17 | 9 | 12 | 5 | 7 |
| 17 | Giarre | 472 | 246 | 206 | 111 | 176 | 46 | Sant'Alfio | 36 | 18 | 27 | 10 | 14 |
| 18 | Grammichele | 176 | 93 | 150 | 73 | 61 | 47 | Santa Maria di Licodia | 87 | 49 | 56 | 24 | 44 |
| 19 | Gravina di Catania | 64 | 30 | 22 | 12 | 24 | 48 | Santa Venerina | 110 | 59 | 48 | 27 | 39 |
| 20 | Licodia Eubea | 75 | 41 | 54 | 27 | 27 | 49 | Scordia | 325 | 179 | 105 | 57 | 119 |
| 21 | Linguaglossa | 87 | 53 | 50 | 22 | 51 | 50 | Trecastagni | 71 | 38 | 39 | 19 | 24 |
| 22 | Maletto | 115 | 51 | 36 | 21 | 30 | 51 | Tremestieri Etneo | 46 | 24 | 21 | 10 | 20 |
| 23 | Mascali | 171 | 87 | 76 | 35 | 69 | 52 | Valverde | 26 | 14 | 12 | 5 | 56 |
| 24 | Mascalucia | 35 | 17 | 42 | 23 | 53 | 53 | Viagrande | 63 | 34 | 37 | 19 | 34 |
| 25 | Militello Val di Catania | 206 | 109 | 116 | 66 | 94 | 54 | Vizzini | 188 | 96 | 138 | 78 | 69 |
| 26 | Milo | 17 | 6 | 18 | 10 | 10 | 55 | Zafferana Etnea | 97 | 50 | 64 | 32 | 56 |
| 27 | Mineo | 116 | 63 | 87 | 46 | 57 | | | | | | | |
| 28 | Mirabella Imbaccari | 191 | 89 | 72 | 38 | 69 | | | | | | | |
| 29 | Misterbianco | 231 | 136 | 136 | 71 | 109 | | | | | | | |
| | | | | | | | | TOTALE | 21.994 | 11.402 | 8.058 | 4.131 | 6.902 |
| Provincia di RAGUSA | | | | | | | | | | | | | |
| 1 | Acate | 122 | 72 | 39 | 21 | 48 | 8 | Pozzallo | 153 | 75 | 88 | 45 | 101 |
| 2 | Chiaromonte Gulfi | 81 | 39 | 96 | 36 | 85 | 9 | Ragusa | 1.442 | 735 | 590 | 311 | 374 |
| 3 | Comiso | 426 | 230 | 249 | 129 | 178 | 10 | Santa Croce Camerina | 84 | 39 | 52 | 24 | 46 |
| 4 | Giarratana | 20 | 9 | 34 | 18 | 17 | 11 | Sciaci | 434 | 235 | 209 | 106 | 160 |
| 5 | Ispica | 199 | 106 | 143 | 68 | 104 | 12 | Vittoria | 1.024 | 552 | 416 | 225 | 339 |
| 6 | Mòdica | 1.067 | 538 | 439 | 218 | 382 | | | | | | | |
| 7 | Monterosso Almo | 53 | 26 | 46 | 20 | 36 | | | | | | | |
| | | | | | | | | TOTALE | 5.105 | 2.656 | 2.401 | 1.221 | 1.870 |
| Provincia di SIRACUSA | | | | | | | | | | | | | |
| 1 | Augusta | 507 | 251 | 175 | 90 | 189 | 12 | Melilli | 178 | 88 | 57 | 32 | 72 |
| 2 | Avola | 512 | 274 | 243 | 123 | 211 | 13 | Noto | 865 | 440 | 249 | 136 | 225 |
| 3 | Buccheri | 43 | 17 | 47 | 21 | 13 | 14 | Pachino | 484 | 256 | 172 | 93 | 199 |
| 4 | Buscemi | 22 | 12 | 26 | 15 | 10 | 15 | Palazzolo Acreide | 163 | 91 | 153 | 70 | 85 |
| 5 | Canicattini Bagni | 114 | 56 | 99 | 61 | 66 | 16 | Rosolini | 365 | 177 | 126 | 62 | 128 |
| 6 | Carlentini | 231 | 115 | 78 | 39 | 87 | 17 | Siracusa | 2.259 | 1.153 | 723 | 396 | 675 |
| 7 | Cassaro | 14 | 7 | 18 | 8 | 13 | 18 | Solarino | 146 | 61 | 44 | 29 | 41 |
| 8 | Ferla | 56 | 31 | 48 | 19 | 25 | 19 | Sortino | 147 | 68 | 96 | 44 | 81 |
| 9 | Floridia | 308 | 174 | 144 | 66 | 139 | | | | | | | |
| 10 | Francofonte | 242 | 116 | 131 | 67 | 108 | | | | | | | |
| 11 | Lentini | 760 | 402 | 283 | 152 | 247 | | | | | | | |
| | | | | | | | | TOTALE | 7.416 | 3.789 | 2.912 | 1.523 | 2.614 |
| SARDEGNA | | | | | | | | | | | | | |
| Provincia di SASSARI | | | | | | | | | | | | | |
| 1 | Àggius | 75 | 43 | 28 | 17 | 35 | 13 | Bonorva | 113 | 64 | 69 | 33 | 44 |
| 2 | Alà dei Sardi | 56 | 21 | 16 | 8 | 19 | 14 | Bortigiadas | 19 | 9 | 13 | 9 | 7 |
| 3 | Alghero | 659 | 331 | 165 | 89 | 216 | 15 | Borutta | 13 | 5 | 5 | 2 | 6 |
| 4 | Anela | 26 | 19 | 8 | 6 | 13 | 16 | Bottidda | 13 | 6 | 4 | 2 | 8 |
| 5 | Àrdara | 22 | 15 | 5 | 3 | 3 | 17 | Buddusò | 103 | 67 | 39 | 19 | 40 |
| 6 | Arzachena | 67 | 39 | 27 | 13 | 35 | 18 | Bultei | 35 | 19 | 17 | 9 | 13 |
| 7 | Bànari | 19 | 9 | 9 | 4 | 9 | 19 | Bulzi | 16 | 11 | 9 | 5 | 5 |
| 8 | Benetutti | 55 | 27 | 29 | 14 | 9 | 20 | Bùrgos | 25 | 13 | 6 | 4 | 11 |
| 9 | Berchidda | 55 | 22 | 28 | 14 | 16 | 21 | Calangiònnus | 88 | 42 | 50 | 28 | 32 |
| 10 | Bessude | 8 | — | 9 | 6 | 5 | 22 | Cargeghe | 12 | 7 | 10 | 5 | 3 |
| 11 | Bonnànarò | 28 | 13 | 16 | 8 | 8 | 23 | Castelsardo (a) | 93 | 48 | 24 | 14 | 22 |
| 12 | Bono | 88 | 51 | 42 | 20 | 36 | 24 | Cherèmule | 5 | 3 | 10 | 9 | 5 |

(a) Il 14-7-1961 staccata parte di territorio del costituito comune di Valledoria (pop. res. 502) - L. R. 19-4-1961, n. 9.

Segue Tav. 167 — Movimento naturale della popolazione

SARDEGNA

| N. d'ordine | COMUNI | Nati vivi | | Morti | | Matrimoni | N. d'ordine | COMUNI | Nati vivi | | Morti | | Matrimoni |
|-------------|----------------------------------|-----------|-----|-------|----|-----------|-------------|---------------------------------|-----------|-------|-------|-------|-----------|
| | | MF | M | MF | M | | | | MF | M | MF | M | |
| 25 | Chiaromonti | 31 | 17 | 20 | 9 | 13 | 54 | Palau | 24 | 12 | 14 | 11 | 14 |
| 26 | Codrongianos | 22 | 12 | 10 | 3 | 13 | 55 | Pattada | 63 | 34 | 40 | 17 | 28 |
| 27 | Cossoine | 17 | 11 | 18 | 8 | 7 | 56 | Pèrfugas | 66 | 34 | 19 | 11 | 27 |
| 28 | Esporlatu | 8 | 5 | 6 | 3 | 8 | 57 | Ploaghe | 71 | 36 | 37 | 18 | 34 |
| 29 | Florinas | 24 | 12 | 17 | 11 | 10 | 58 | Porto Torres | 262 | 153 | 64 | 35 | 91 |
| 30 | Giave | 12 | 5 | 19 | 8 | 7 | 59 | Pozzomaggiore | 74 | 39 | 41 | 18 | 26 |
| 31 | Illorai | 41 | 18 | 15 | 9 | 20 | 60 | Putifigari | 14 | 5 | 3 | 2 | 6 |
| 32 | Ittireddu | 20 | 9 | 7 | 4 | 11 | 61 | Romana | 13 | 9 | 3 | — | 4 |
| 33 | Ittiri | 148 | 74 | 74 | 34 | 74 | 62 | San Franc. d'Aglientu | 20 | 9 | 8 | 6 | 7 |
| 34 | Laerrù | 20 | 9 | 11 | 8 | 9 | 63 | Santa Teresa Gallura | 44 | 22 | 22 | 12 | 27 |
| 35 | La Maddalena | 185 | 93 | 66 | 33 | 69 | 64 | Sassari | 2.847 | 1.447 | 777 | 426 | 750 |
| 36 | Luogosanto | 33 | 16 | 28 | 17 | 15 | 65 | Sedini (b) | 78 | 39 | 23 | 14 | 26 |
| 37 | Lùras | 40 | 18 | 21 | 11 | 16 | 66 | Semestene | 10 | 8 | 5 | 3 | — |
| 38 | Mara | 32 | 16 | 9 | 7 | 4 | 67 | Sennori | 130 | 60 | 36 | 18 | 32 |
| 39 | Màrtis | 19 | 7 | 5 | 1 | 3 | 68 | Silligo | 12 | 8 | 24 | 8 | 11 |
| 40 | Monteleone Rocca Doria | 4 | 1 | 4 | 2 | 4 | 69 | Sorso | 197 | 98 | 77 | 42 | 62 |
| 41 | Monti | 50 | 29 | 14 | 8 | 13 | 70 | Tempio Pausania | 271 | 146 | 115 | 70 | 89 |
| 42 | Mòres | 41 | 20 | 15 | 8 | 9 | 71 | Thiesi | 43 | 26 | 29 | 15 | 12 |
| 43 | Mùros | 8 | 5 | 1 | 1 | 3 | 72 | Tissi | 16 | 9 | 10 | 6 | 7 |
| 44 | Nughedu di S. Nicolò | 23 | 9 | 10 | 5 | 15 | 73 | Torralba | 21 | 11 | 7 | 5 | 13 |
| 45 | Nule | 46 | 27 | 12 | 7 | 7 | 74 | Trinità d'Agultu e Vig. | 19 | 12 | 11 | 7 | 9 |
| 46 | Nulvi | 75 | 35 | 33 | 22 | 23 | 75 | Tula | 24 | 12 | 19 | 11 | 20 |
| 47 | Òlbia | 573 | 297 | 125 | 75 | 151 | 76 | Uri | 48 | 23 | 22 | 11 | 17 |
| 48 | Olmedo | 42 | 24 | 8 | 4 | 9 | 77 | Usini | 45 | 25 | 22 | 10 | 19 |
| 49 | Òschiri | 57 | 25 | 32 | 16 | 24 | 78 | Valledoria (c) | 37 | 19 | 13 | 6 | 12 |
| 50 | Òsilo | 54 | 23 | 49 | 25 | 29 | 79 | Villanova Monteleone | 80 | 46 | 40 | 24 | 34 |
| 51 | Ossi | 86 | 34 | 39 | 22 | 32 | | | | | | | |
| 52 | Ozieri | 305 | 160 | 128 | 66 | 70 | | | | | | | |
| 53 | Pàdria | 19 | 8 | 28 | 10 | 9 | | | | | | | |
| | | | | | | | | TOTALE | 8.256 | 4.245 | 2.943 | 1.584 | 2.654 |

Segue Provincia di SASSARI

Provincia di NUORO

| | | | | | | | | | | | | | |
|----|-----------------------|-----|-----|----|----|----|----|-------------------------------|-----|-----|-----|-----|-----|
| 1 | Aritzo | 51 | 18 | 25 | 14 | 11 | 42 | Lotzorai | 34 | 17 | 6 | 3 | 6 |
| 2 | Arzana | 56 | 27 | 11 | 5 | 22 | 43 | Lula | 35 | 21 | 15 | 9 | 15 |
| 3 | Atzara | 33 | 15 | 16 | 10 | 7 | 44 | Macomer | 175 | 74 | 37 | 20 | 53 |
| 4 | Aùstis | 34 | 13 | 8 | 3 | 6 | 45 | Magomèdas | 7 | 2 | 14 | 5 | 4 |
| 5 | Bari Sardo | 65 | 32 | 23 | 8 | 17 | 46 | Mamoiada | 59 | 27 | 27 | 11 | 18 |
| 6 | Baunei | 86 | 46 | 27 | 13 | 39 | 47 | Meana Sardo | 50 | 27 | 26 | 15 | 22 |
| 7 | Belvi | 20 | 9 | 13 | 6 | 5 | 48 | Mòdolo | 2 | 1 | 4 | 3 | 3 |
| 8 | Birori | 8 | 4 | 4 | 2 | 5 | 49 | Montresta | 25 | 14 | 10 | 7 | 4 |
| 9 | Bitti | 98 | 47 | 46 | 22 | 29 | 50 | Noragùgume | 16 | 7 | 6 | 4 | 4 |
| 10 | Bolòcana | 51 | 24 | 47 | 25 | 22 | 51 | Nuoro | 786 | 395 | 228 | 150 | 140 |
| 11 | Borore | 33 | 17 | 33 | 18 | 15 | 52 | Nuràgus | 29 | 9 | 11 | 7 | 3 |
| 12 | Bortigali | 21 | 11 | 25 | 18 | 15 | 53 | Nurallao | 47 | 23 | 14 | 9 | 14 |
| 13 | Bosa | 187 | 99 | 82 | 48 | 42 | 54 | Nurri | 103 | 64 | 25 | 6 | 27 |
| 14 | Budoni | 66 | 26 | 16 | 7 | 17 | 55 | Oliena | 159 | 70 | 51 | 26 | 44 |
| 15 | Cùgliari | 53 | 25 | 51 | 27 | 32 | 56 | Ollolai | 51 | 27 | 17 | 7 | 17 |
| 16 | Dèsulo | 111 | 59 | 34 | 16 | 23 | 57 | Olzai | 29 | 19 | 16 | 7 | 12 |
| 17 | Dorgali | 146 | 74 | 60 | 31 | 37 | 58 | Onani | 15 | 7 | 8 | 5 | 4 |
| 18 | Dualchi | 13 | 8 | 9 | 4 | 10 | 59 | Onifai | 32 | 17 | 4 | 2 | 6 |
| 19 | Elini | 13 | 12 | 7 | 5 | 2 | 60 | Oniferi | 25 | 16 | 8 | 5 | 2 |
| 20 | Escalaplano | 92 | 44 | 13 | 6 | 18 | 61 | Orani | 58 | 30 | 22 | 6 | 26 |
| 21 | Escolca | 26 | 10 | 7 | 5 | 1 | 62 | Orgòsolo | 103 | 59 | 34 | 20 | 34 |
| 22 | Esterzili | 48 | 26 | 5 | 1 | 11 | 63 | Orosei | 97 | 56 | 26 | 15 | 40 |
| 23 | Flùssio | 11 | 8 | 9 | 2 | 6 | 64 | Orotelli | 55 | 30 | 20 | 13 | 23 |
| 24 | Fonni | 115 | 61 | 44 | 19 | 31 | 65 | Oroli | 78 | 38 | 21 | 14 | 22 |
| 25 | Gadoni | 23 | 12 | 11 | 8 | 10 | 66 | Ortueri | 41 | 16 | 17 | 9 | 7 |
| 26 | Gàiro | 57 | 28 | 16 | 13 | 23 | 67 | Orune | 133 | 69 | 29 | 17 | 22 |
| 27 | Galtelli | 53 | 27 | 16 | 8 | 15 | 68 | Osidda | 5 | 1 | 4 | 1 | — |
| 28 | Gavoi | 103 | 50 | 42 | 20 | 28 | 69 | Osini | 35 | 18 | 10 | 6 | 10 |
| 29 | Genoni | 30 | 15 | 13 | 6 | 6 | 70 | Ottana | 41 | 19 | 8 | 5 | 16 |
| 30 | Gèrgei | 38 | 19 | 16 | 7 | 8 | 71 | Ovodda | 47 | 22 | 20 | 9 | 21 |
| 31 | Girasole | 10 | 5 | 2 | — | 4 | 72 | Perdasdefogu | 60 | 26 | 15 | 9 | 8 |
| 32 | Ilbone | 57 | 33 | 16 | 7 | 6 | 73 | Posada | 23 | 11 | 2 | 1 | 3 |
| 33 | Irgoli | 48 | 25 | 9 | 5 | 18 | 74 | Sàdali | 28 | 12 | 8 | 4 | 11 |
| 34 | Isili | 73 | 32 | 27 | 16 | 21 | 75 | Sàgama | 4 | 4 | 7 | 6 | 3 |
| 35 | Jerzu | 72 | 36 | 40 | 26 | 34 | 76 | San Teodoro | 22 | 11 | 7 | 4 | 17 |
| 36 | Làconi | 68 | 29 | 22 | 9 | 22 | 77 | Sarule | 47 | 20 | 14 | 8 | 18 |
| 37 | Lanusei | 223 | 111 | 64 | 33 | 35 | 78 | Scano di Montiferro | 21 | 8 | 24 | 14 | 10 |
| 38 | Lei | 8 | 3 | 6 | 5 | 5 | 79 | Sennariolo | — | — | 2 | 1 | 3 |
| 39 | Loceri | 28 | 13 | 13 | 3 | 13 | 80 | Serri | 16 | 11 | 5 | 3 | 5 |
| 40 | Lòculi | 16 | 7 | 2 | 2 | 2 | 81 | Seui | 77 | 40 | 31 | 22 | 25 |
| 41 | Lodè | 93 | 54 | 16 | 7 | 23 | 82 | Seulo | 37 | 18 | 12 | 6 | 15 |

(b) Il 14-7-1961 staccata parte di territorio del costituito comune di Valledoria (pop. res. 2492) - L. R. 19-4-1961, n. 9.

(c) Cfr. la precedente nota (b) e la nota (a) a pagina precedente.

Segue Tav. 167 — Movimento naturale della popolazione

SARDEGNA

| N. d'ordine | COMUNI | Nati vivi | | Morti | | Matri- moni | N. d'ordine | COMUNI | Nati vivi | | Morti | | Matri- moni |
|-------------|---------------------|-----------|----|-------|----|----------------|-------------|---------------------------------|-----------|-------|-------|-------|----------------|
| | | MF | M | MF | M | | | | MF | M | | | |
| 83 | Silanus | 45 | 23 | 23 | 14 | 13 | 94 | Torpà | 79 | 39 | 17 | 8 | 16 |
| 84 | Sindia | 45 | 21 | 26 | 13 | 13 | 95 | Tortolì | 98 | 54 | 31 | 11 | 32 |
| 85 | Siniscola | 146 | 68 | 51 | 32 | 61 | 96 | Tresnuràghes | 26 | 9 | 14 | 5 | 6 |
| 86 | Sörgono | 93 | 52 | 21 | 10 | 8 | 97 | Triei | 26 | 11 | 6 | 2 | 10 |
| 87 | Suni | 27 | 15 | 18 | 8 | 9 | 98 | Ulassai | 36 | 16 | 16 | 8 | 17 |
| 88 | Tàlana | 27 | 14 | 8 | 7 | 8 | 99 | Urzulei | 48 | 26 | 9 | 4 | 8 |
| 89 | Tertenia | 85 | 39 | — | — | 4 | 100 | Ussassai | 32 | 16 | 13 | 7 | 9 |
| 90 | Teti | 24 | 16 | 7 | 3 | 13 | 101 | Villagrande Strisàili | 82 | 40 | 27 | 13 | 19 |
| 91 | Tiana | 30 | 15 | 7 | 2 | 7 | 102 | Villanova Tulo | 46 | 24 | 15 | 7 | 11 |
| 92 | Tinnura | 2 | 1 | 2 | 1 | 4 | | | | | | | |
| 93 | Tonara | 65 | 27 | 26 | 10 | 28 | | | | | | | |
| | | | | | | | | TOTALE | 6.206 | 3.096 | 2.148 | 1.149 | 1.729 |

Segue Provincia di NUORO

Provincia di CAGLIARI

| | | | | | | | | | | | | | |
|----|-------------------------------|-------|-------|-------|-------|-------|-----|----------------------------------|-----|-----|-----|-----|-----|
| 1 | Abbasanta | 40 | 20 | 21 | 8 | 8 | 64 | Mògoro | 102 | 54 | 42 | 21 | 29 |
| 2 | Aidomaggiore | 5 | 2 | 5 | 3 | 7 | 65 | Monastir | 54 | 25 | 16 | 10 | 19 |
| 3 | Ales | 37 | 20 | 17 | 11 | 25 | 66 | Morgongiori | 32 | 14 | 5 | 3 | 15 |
| 4 | Allai | 12 | 4 | 6 | 3 | 5 | 67 | Muravera | 107 | 49 | 30 | 13 | 25 |
| 5 | Arborea | 84 | 46 | 18 | 12 | 31 | 68 | Musei | 28 | 17 | 8 | 5 | 11 |
| 6 | Arbus | 233 | 125 | 64 | 30 | 59 | 69 | Narbolia | 33 | 14 | 12 | 3 | 17 |
| 7 | Ardauli | 19 | 11 | 15 | 8 | 13 | 70 | Narcao | 87 | 50 | 26 | 15 | 19 |
| 8 | Armungia | 13 | 8 | 13 | 4 | 8 | 71 | Neoneli | 26 | 14 | 8 | 4 | 5 |
| 9 | Assèmini | 201 | 101 | 48 | 29 | 59 | 72 | Norbello | 17 | 11 | 10 | 7 | 5 |
| 10 | Assolo | 13 | 7 | 1 | 1 | 2 | 73 | Nughedu Santa Vittoria | 19 | 9 | 8 | 5 | 4 |
| 11 | Asuni | 23 | 15 | 6 | 4 | 2 | 74 | Nurachi | 30 | 18 | 8 | 6 | 12 |
| 12 | Ballao | 30 | 8 | 10 | 5 | 9 | 75 | Nuràminis | 48 | 30 | 18 | 8 | 27 |
| 13 | Baradili | 3 | 2 | 1 | 1 | 1 | 76 | Nureci | 15 | 8 | 7 | — | 4 |
| 14 | Baràtili San Pietro | 28 | 13 | 3 | 2 | 6 | 77 | Nùxis | 29 | 14 | 12 | 6 | 15 |
| 15 | Baressa | 20 | 7 | 7 | 3 | 7 | 78 | Ollasta | 9 | 6 | 1 | 1 | 2 |
| 16 | Barrali | 25 | 14 | 4 | 2 | 4 | 79 | Ollastra Simaxis | 28 | 13 | 4 | 1 | 7 |
| 17 | Barùmini | 35 | 22 | 8 | 2 | 5 | 80 | Oriстано | 722 | 364 | 231 | 127 | 179 |
| 18 | Bauladu | 9 | 6 | 10 | 5 | 5 | 81 | Ortacesus | 25 | 9 | 5 | 3 | 3 |
| 19 | Bidonì | 12 | 4 | 3 | 2 | 5 | 82 | Pabillonis | 92 | 48 | 19 | 10 | 12 |
| 20 | Bonarcado | 26 | 12 | 19 | 2 | 15 | 83 | Pàlmas Arborea | 18 | 10 | 5 | 2 | 6 |
| 21 | Boronneddu | 3 | 2 | — | — | 1 | 84 | Pau | 8 | 3 | 3 | 1 | 4 |
| 22 | Buggerru | 42 | 18 | 9 | 6 | 17 | 85 | Pauli Arbarei | 15 | 6 | 5 | 3 | 5 |
| 23 | Burcei | 53 | 27 | 15 | 9 | 13 | 86 | Paulilatino | 45 | 20 | 32 | 14 | 24 |
| 24 | Busachi | 54 | 32 | 16 | 9 | 16 | 87 | Perdaxius | 28 | 12 | 6 | 4 | 11 |
| 25 | Càbras | 118 | 63 | 58 | 26 | 39 | 88 | Pimentel | 32 | 22 | 4 | 1 | 5 |
| 26 | Cagliari | 5.627 | 2.988 | 1.918 | 1.056 | 1.459 | 89 | Portoscuso | 62 | 29 | 19 | 12 | 26 |
| 27 | Calasetta | 36 | 19 | 22 | 14 | 15 | 90 | Pula | 77 | 31 | 22 | 14 | 36 |
| 28 | Capoterra | 199 | 92 | 26 | 10 | 49 | 91 | Quartu Sant'Elena | 569 | 289 | 122 | 59 | 180 |
| 29 | Carbònia | 1.005 | 518 | 243 | 132 | 200 | 92 | Riola Sardo | 58 | 33 | 12 | 4 | 12 |
| 30 | Carloforte | 100 | 50 | 69 | 31 | 55 | 93 | Ruinias | 34 | 12 | 8 | 4 | 6 |
| 31 | Collinas | 14 | 7 | 10 | 7 | 11 | 94 | Samassi | 85 | 36 | 27 | 11 | 20 |
| 32 | Decimomannu | 106 | 54 | 24 | 11 | 28 | 95 | Samatzai | 37 | 20 | 10 | 7 | 9 |
| 33 | Decimoputzu | 78 | 39 | 14 | 9 | 25 | 96 | Samugheo | 84 | 40 | 21 | 11 | 32 |
| 34 | Dolianova | 136 | 64 | 60 | 31 | 39 | 97 | San Basilio | 31 | 19 | 4 | 3 | 10 |
| 35 | Dòmus de Maria | 40 | 21 | 4 | 1 | 7 | 98 | San Gavino Monreale | 171 | 80 | 53 | 32 | 38 |
| 36 | Domusnòvas | 173 | 85 | 39 | 29 | 43 | 99 | San Giovanni Suergiu | 154 | 74 | 18 | 14 | 36 |
| 37 | Donori | 46 | 25 | 11 | 6 | 16 | 100 | Sanluri | 172 | 83 | 54 | 23 | 59 |
| 38 | Figù-Gonnosnò | 17 | 6 | 12 | 8 | 8 | 101 | San Nicolò d'Arcidano | 64 | 33 | 16 | 10 | 15 |
| 39 | Fluminimaggiore | 82 | 44 | 21 | 8 | 38 | 102 | San Nicolò Gerrei | 28 | 13 | 15 | 10 | 8 |
| 40 | Fordongianus | 28 | 13 | 19 | 12 | 6 | 103 | San Sperate | 97 | 50 | 18 | 9 | 19 |
| 41 | Furtei | 36 | 18 | 7 | 1 | 17 | 104 | Santadi | 118 | 56 | 27 | 14 | 41 |
| 42 | Genurì | 13 | 7 | 5 | 4 | 7 | 105 | Santa Giusta | 50 | 27 | 10 | 5 | 3 |
| 43 | Gèsico | 26 | 11 | 5 | 3 | 13 | 106 | Sant'Andrea Frius | 32 | 19 | 13 | 6 | 8 |
| 44 | Gèsturi | 45 | 27 | 11 | 6 | 2 | 107 | Sant'Antloco | 208 | 112 | 64 | 39 | 87 |
| 45 | Ghilarza | 83 | 34 | 49 | 27 | 24 | 108 | Sant'Antonio Ruinas | 19 | 8 | 4 | 1 | 2 |
| 46 | Giba | 172 | 88 | 49 | 23 | 61 | 109 | Santu Lussurgiu | 36 | 17 | 36 | 19 | 24 |
| 47 | Goni | 21 | 11 | 2 | — | 7 | 110 | San Vero Milis | 41 | 21 | 32 | 19 | 6 |
| 48 | Gonnesa | 111 | 62 | 28 | 16 | 29 | 111 | San Vito | 100 | 49 | 51 | 25 | 37 |
| 49 | Gonnoscodina | 10 | 4 | 6 | 2 | 2 | 112 | Sàrdara | 95 | 45 | 56 | 32 | 24 |
| 50 | Gonnosfanàdiga | 151 | 79 | 57 | 26 | 70 | 113 | Sarroch | 66 | 37 | 21 | 9 | 32 |
| 51 | Gonnostramatza | 24 | 10 | 8 | 4 | 13 | 114 | Sèdilo | 51 | 28 | 39 | 18 | 24 |
| 52 | Guamaggiore | 25 | 11 | 8 | 5 | 12 | 115 | Segariu | 47 | 22 | 5 | 2 | 16 |
| 53 | Guasila | 85 | 43 | 26 | 14 | 25 | 116 | Selàrgius | 187 | 93 | 39 | 19 | 45 |
| 54 | Gùspini | 288 | 147 | 76 | 34 | 82 | 117 | Sèlegas | 41 | 17 | 12 | 5 | 9 |
| 55 | Iglèsias | 740 | 361 | 226 | 127 | 213 | 118 | Sèneghe | 36 | 18 | 27 | 18 | 14 |
| 56 | Las Plassas | 10 | 5 | 5 | 3 | 3 | 119 | Sènis | 22 | 11 | 5 | 2 | 4 |
| 57 | Lunamatrona | 37 | 17 | 15 | 7 | 11 | 120 | Senorbi | 71 | 34 | 20 | 12 | 22 |
| 58 | Màndas | 58 | 31 | 20 | 9 | 14 | 121 | Serdiana | 36 | 13 | 19 | 9 | 18 |
| 59 | Maracalagonis | 79 | 42 | 12 | 5 | 34 | 122 | Serramanna | 168 | 76 | 50 | 24 | 62 |
| 60 | Marrùbiu | 103 | 48 | 16 | 8 | 21 | 123 | Serrenti | 100 | 45 | 34 | 17 | 41 |
| 61 | Masùllas | 52 | 27 | 17 | 8 | 13 | 124 | Sestu | 157 | 74 | 36 | 13 | 39 |
| 62 | Milis | 22 | 11 | 16 | 9 | 9 | 125 | Sèttimo San Pietro | 82 | 40 | 18 | 8 | 14 |
| 63 | Mogorella | 12 | 8 | 4 | 2 | 5 | 126 | Setzu | 3 | — | 2 | — | 3 |

Segue Tav. 167 — Movimento naturale della popolazione

SARDEGNA

| N. d'ordine | COMUNI | Nati vivi | | Morti | | Matri- moni | N. d'ordine | COMUNI | Nati vivi | | Morti | | Matri- moni |
|-------------|--------|-----------|---|-------|---|----------------|-------------|--------|-----------|---|-------|---|----------------|
| | | MF | M | MF | M | | | | MF | M | MF | M | |

Segue Provincia di CAGLIARI

| | | | | | | | | | | | | | |
|-----|------------------------------|-----|-----|----|----|----|-----|-------------------------------|--------|-------|-------|-------|-------|
| 127 | Siamaggiore | 12 | 4 | 5 | 2 | 4 | 150 | Usèllus | 32 | 18 | 12 | 5 | 13 |
| 128 | Siamanna-Siapiccia | 18 | 11 | 8 | 6 | 9 | 151 | Ussana | 55 | 30 | 11 | 5 | 20 |
| 129 | Siddi | 29 | 16 | 3 | 2 | 7 | 152 | Ussaramanna | 18 | 10 | 7 | 3 | 3 |
| 130 | Siliqua | 87 | 41 | 27 | 14 | 33 | 153 | Uta | 122 | 57 | 21 | 8 | 36 |
| 131 | Silius | 45 | 20 | 9 | 5 | 7 | 154 | Vallermosa | 38 | 11 | 14 | 6 | 11 |
| 132 | Simala | 10 | 5 | 4 | 1 | 2 | 155 | Villacidro | 230 | 133 | 77 | 35 | 82 |
| 133 | Simàxis | 52 | 21 | 11 | 10 | 10 | 156 | Villamar | 95 | 48 | 14 | 9 | 21 |
| 134 | Sini | 16 | 8 | 11 | 6 | 3 | 157 | Villamassàrgia | 76 | 40 | 23 | 12 | 19 |
| 135 | Sinnai | 158 | 84 | 70 | 22 | 56 | 158 | Villanovaforru | 21 | 9 | 9 | 6 | 8 |
| 136 | Siurgus Donigala | 62 | 37 | 30 | 13 | 19 | 159 | Villanovafranca | 53 | 32 | 10 | 5 | 13 |
| 137 | Solarussa | 49 | 25 | 18 | 11 | 10 | 160 | Villanova Truschedu | 10 | 6 | 8 | 5 | 2 |
| 138 | Solèminis | 14 | 9 | 1 | 1 | 7 | 161 | Villaputzu | 112 | 52 | 24 | 14 | 33 |
| 139 | Sorradile | 13 | 4 | 10 | 6 | 9 | 162 | Villasalto | 38 | 24 | 27 | 14 | 16 |
| 140 | Suelli | 25 | 11 | 7 | 1 | 14 | 163 | Villa San Pietro | 12 | 8 | 1 | — | 5 |
| 141 | Tadasuni | 4 | 2 | 7 | 4 | 3 | 164 | Villasimius | 58 | 32 | 15 | 11 | 13 |
| 142 | Terralba | 202 | 108 | 48 | 21 | 67 | 165 | Villasor | 115 | 56 | 37 | 21 | 32 |
| 143 | Teulada | 127 | 72 | 33 | 22 | 39 | 166 | Villaspeciosa | 30 | 13 | 11 | 6 | 12 |
| 144 | Tramatza | 17 | 10 | 5 | 2 | 6 | 167 | Villaurbana | 50 | 20 | 18 | 9 | 16 |
| 145 | Tratalias | 27 | 17 | 3 | — | 12 | 168 | Villa verde | 16 | 9 | 3 | 2 | 2 |
| 146 | Tulli | 26 | 11 | 8 | 4 | 12 | 169 | Zeddiani | 18 | 12 | 7 | 4 | 5 |
| 147 | Turri | 11 | 6 | 6 | 4 | 3 | 170 | Zerfaliu | 33 | 13 | 8 | 5 | 10 |
| 148 | Ulà Tirso | 32 | 21 | 8 | 3 | 6 | | | | | | | |
| 149 | Uras | 70 | 35 | 20 | 8 | 22 | | | | | | | |
| | | | | | | | | TOTALE | 18 504 | 9 471 | 5 810 | 3 060 | 5 326 |

ALLEGATO


 ISTITUTO CENTRALE DI STATISTICA
SCHEDA DI NASCITA PER MASCHIO

| | | |
|---|--|--|
| ATTO DI NASCITA N° Parte Serie Ufficio di Stato Civile di | Nato vivo <input type="checkbox"/> Nato morto <input type="checkbox"/> | Provincia Comune N° del Comune |
| P A R T E P R I M A | | |

Cognome e nome del neonato

 N. B. - Ai quesiti seguiti da iscrivere, solo in caso affermativo, «si» nel rettangolo corrispondente.

AVVERTENZA - La presente scheda deve essere compilata secondo le norme contenute nelle «ISTRUZIONI PER LA RILEVAZIONE STATISTICA DEL MOVIMENTO DELLA POPOLAZIONE» dell'Istituto Centrale di Statistica.

| 1 - DATA DI NASCITA Giorno mese anno alle ore | 8 - ORDINE DI NASCITA Rispetto a tutti i nati anche da precedente matrimonio della madre | | | | | | | | | | | | | | | | | | | | | | | | |
|--|---|--------------------------|-------|-------|-----------------------|--|--------------------------|--------------------------|---------------------|---------------------------------|--------------------------|--------------------------|-----------------|---------------------------------|--------------------------|--------------------------|--|---------------------------------|--------------------------|--------------------------|---|----------------------|--------------------------|--------------------------|---|
| 2 - VITALITÀ Nato vivo <input type="checkbox"/> 1 <i>Se nato vivo, ma morto prima della dichiarazione di nascita, redige e ed allegare anche la scheda di morte in base all'atto formato ed indicare il tempo vissuto in giorni ed ore</i> Nato morto (compilare anche la parte a tergo) <input type="checkbox"/> 2 | 9 - DATA DEL MATRIMONIO DEI GENITORI Giorno mese anno | | | | | | | | | | | | | | | | | | | | | | | | |
| 3 - GENERE DEL PARTO Parto semplice <input type="checkbox"/> 1 Parto plurimo <input type="checkbox"/> 2 Indicare il numero dei nati M F ed i numeri degli atti di nascita corrispondenti agli altri nati dal parto plurimo n. n. n. Partì plurimi avuti in precedenza dalla madre: doppi N. tripli N. N. | 10 - DATA DI NASCITA della madre: giorno mese anno del nonno materno (anche se premorto): anno | | | | | | | | | | | | | | | | | | | | | | | | |
| 4 - DURATA DELLA GESTAZIONE (mesi compiuti) . . . | 11 - ETÀ DEI GENITORI (anni compiuti) della madre del padre | | | | | | | | | | | | | | | | | | | | | | | | |
| 5 - PRESENTAZIONE E PESO DEL NEONATO Presentazione: Specificare se di vertice, podice, spalla, faccia, fronte, bregma, altre. Peso (risultante da pesatura con bilancia) Kg. gr. | 12 - CONSANGUINEITÀ DEI GENITORI I genitori sono consanguinei <input type="checkbox"/> In caso affermativo specificare se: parenti di quarto grado (a) <input type="checkbox"/> 1 parenti di quinto grado (b) <input type="checkbox"/> 2 parenti di sesto grado (c) <input type="checkbox"/> 3 zio e nipote o zia e nipote <input type="checkbox"/> 4 (a), (b), (c): Vedi corrispondenti note a tergo. | | | | | | | | | | | | | | | | | | | | | | | | |
| 6 - MALFORMAZIONE CONGENITA DEL NEONATO Specificare qualsiasi malformazione congenita riscontrata al neonato | 13 - PROFESSIONE O CONDIZIONE NON PROFESSIONALE del padre della madre | | | | | | | | | | | | | | | | | | | | | | | | |
| 7 - FILIAZIONE Legittimo <input type="checkbox"/> 1 Illegittimo riconosciuto: soltanto dalla madre <input type="checkbox"/> 2 soltanto da padre <input type="checkbox"/> 3 da entrambi i genitori <input type="checkbox"/> 4 Illegittimo non riconosciuto <input type="checkbox"/> 5 Di filiazione ignota <input type="checkbox"/> 6 | 14 - POSIZIONE NELLA PROFESSIONE <table style="width: 100%; border-collapse: collapse;"> <thead> <tr> <th style="text-align: left;"></th> <th style="text-align: center;">Padre</th> <th style="text-align: center;">Madre</th> <th style="text-align: center;"></th> </tr> </thead> <tbody> <tr> <td>Imprenditore o libero professionista</td> <td style="text-align: center;"><input type="checkbox"/></td> <td style="text-align: center;"><input type="checkbox"/></td> <td style="text-align: center;">1</td> </tr> <tr> <td>Dirigente o impiegato</td> <td style="text-align: center;"><input type="checkbox"/></td> <td style="text-align: center;"><input type="checkbox"/></td> <td style="text-align: center;">2</td> </tr> <tr> <td>Lavoratore in proprio</td> <td style="text-align: center;"><input type="checkbox"/></td> <td style="text-align: center;"><input type="checkbox"/></td> <td style="text-align: center;">3</td> </tr> <tr> <td>Lavoratore dipendente</td> <td style="text-align: center;"><input type="checkbox"/></td> <td style="text-align: center;"><input type="checkbox"/></td> <td style="text-align: center;">4</td> </tr> <tr> <td>Coadiuvante.</td> <td style="text-align: center;"><input type="checkbox"/></td> <td style="text-align: center;"><input type="checkbox"/></td> <td style="text-align: center;">5</td> </tr> </tbody> </table> | | Padre | Madre | | Imprenditore o libero professionista | <input type="checkbox"/> | <input type="checkbox"/> | 1 | Dirigente o impiegato | <input type="checkbox"/> | <input type="checkbox"/> | 2 | Lavoratore in proprio | <input type="checkbox"/> | <input type="checkbox"/> | 3 | Lavoratore dipendente | <input type="checkbox"/> | <input type="checkbox"/> | 4 | Coadiuvante. | <input type="checkbox"/> | <input type="checkbox"/> | 5 |
| | Padre | Madre | | | | | | | | | | | | | | | | | | | | | | | |
| Imprenditore o libero professionista | <input type="checkbox"/> | <input type="checkbox"/> | 1 | | | | | | | | | | | | | | | | | | | | | | |
| Dirigente o impiegato | <input type="checkbox"/> | <input type="checkbox"/> | 2 | | | | | | | | | | | | | | | | | | | | | | |
| Lavoratore in proprio | <input type="checkbox"/> | <input type="checkbox"/> | 3 | | | | | | | | | | | | | | | | | | | | | | |
| Lavoratore dipendente | <input type="checkbox"/> | <input type="checkbox"/> | 4 | | | | | | | | | | | | | | | | | | | | | | |
| Coadiuvante. | <input type="checkbox"/> | <input type="checkbox"/> | 5 | | | | | | | | | | | | | | | | | | | | | | |
| 15 - RAMO DI ATTIVITÀ ECONOMICA <table style="width: 100%; border-collapse: collapse;"> <thead> <tr> <th style="text-align: left;"></th> <th style="text-align: center;">Padre</th> <th style="text-align: center;">Madre</th> <th style="text-align: center;"></th> </tr> </thead> <tbody> <tr> <td>Agricoltura</td> <td style="text-align: center;"><input type="checkbox"/></td> <td style="text-align: center;"><input type="checkbox"/></td> <td style="text-align: center;">1</td> </tr> <tr> <td>Industria</td> <td style="text-align: center;"><input type="checkbox"/></td> <td style="text-align: center;"><input type="checkbox"/></td> <td style="text-align: center;">2</td> </tr> <tr> <td>Altri</td> <td style="text-align: center;"><input type="checkbox"/></td> <td style="text-align: center;"><input type="checkbox"/></td> <td style="text-align: center;">3</td> </tr> </tbody> </table> | | Padre | Madre | | Agricoltura | <input type="checkbox"/> | <input type="checkbox"/> | 1 | Industria | <input type="checkbox"/> | <input type="checkbox"/> | 2 | Altri | <input type="checkbox"/> | <input type="checkbox"/> | 3 | 16 - RESIDENZA I genitori hanno residenza nel Comune <input type="checkbox"/> In caso negativo indicare: Comune Prov. | | | | | | | | |
| | Padre | Madre | | | | | | | | | | | | | | | | | | | | | | | |
| Agricoltura | <input type="checkbox"/> | <input type="checkbox"/> | 1 | | | | | | | | | | | | | | | | | | | | | | |
| Industria | <input type="checkbox"/> | <input type="checkbox"/> | 2 | | | | | | | | | | | | | | | | | | | | | | |
| Altri | <input type="checkbox"/> | <input type="checkbox"/> | 3 | | | | | | | | | | | | | | | | | | | | | | |
| <div style="border: 1px solid black; border-radius: 50%; width: 40px; height: 40px; display: flex; align-items: center; justify-content: center; margin: 0 auto;"> Bollo </div> | FIRMA DELL'UFFICIALE DELLO STATO CIVILE | | | | | | | | | | | | | | | | | | | | | | | | |

PARTE SECONDA

NOTIZIE SUPPLEMENTARI DA FORNIRSI DAL MEDICO PER MASCHIO NATO MORTO

N. B. - Ai quesiti seguiti da iscrivere, solo in caso affermativo, « si » nel rettangolo corrispondente.

PROVINCIA COMUNE

Cognome e nome del nato morto

| | |
|----------------------|--------------------------|
| Riservato all' ISTAT | |
| I | <input type="checkbox"/> |
| II | <input type="checkbox"/> |
| III | <input type="checkbox"/> |
| M | <input type="checkbox"/> |

| | |
|--|---|
| <p>1 - CAUSA DI NATI-MORTALITÀ</p> <p>Specificare la causa materna, fetale o imputabile agli annessi, che ha determinato la morte.</p> <p>.....</p> <p>.....</p> <p>.....</p> | <p>4 - MOMENTO DELLA MORTE</p> <p>Prima dell'inizio del parto <input type="checkbox"/> 1</p> <p>Durante il parto <input type="checkbox"/> 2</p> |
| <p>2 - CONCAUSE DI NATI-MORTALITÀ</p> <p>Specificare la eventuale causa o le eventuali cause che, in aggiunta alla causa sopraindicata, hanno contribuito a determinare la morte.</p> <p>Causa materna</p> <p>.....</p> <p>Causa fetale</p> <p>.....</p> <p>Causa imputabile agli annessi</p> <p>.....</p> | <p>5 - MALFORMAZIONE CONGENITA DEL FETO</p> <p>Specificare qualsiasi malformazione congenita riscontrata al feto, anche se non è stata causa della morte fetale.</p> <p>.....</p> <p>.....</p> <p>.....</p> |
| <p>3 - ANDAMENTO DEL PARTO</p> <p>1 - Presentazione del feto</p> <p>.....</p> <p>.....</p> <p>2 - Intervento</p> <p>manuale <input type="checkbox"/> 1</p> <p>strumentale <input type="checkbox"/> 2</p> <p>3 - Applicazione di</p> <p>anestesia <input type="checkbox"/> 1</p> <p>analgesia <input type="checkbox"/> 2</p> | <p>6 - CONSANGUINEITÀ DEI GENITORI</p> <p>I genitori sono consanguinei. <input type="checkbox"/></p> <p>In caso affermativo specificare se:</p> <p>parenti di quarto grado (a) <input type="checkbox"/> 1</p> <p>parenti di quinto grado (b) <input type="checkbox"/> 2</p> <p>parenti di sesto grado (c) <input type="checkbox"/> 3</p> <p>zio e nipote o zia e nipote <input type="checkbox"/> 4</p> <p>(a) Primi cugini (cugini germani o cugini carnali), cioè figli di fratelli, o di sorelle, o di fratello e sorella.</p> <p>(b) Quando un coniuge ha sposato la figlia (o il figlio) di un suo primo cugino.</p> <p>(c) Secondi cugini, cioè figli di primi cugini.</p> |
| <p>7 - ALTRE OSSERVAZIONI</p> <p>.....</p> <p>.....</p> <p>.....</p> <p>.....</p> <p>Dichiaro che le cause di nati-mortalità, secondo la mia scienza e coscienza, sono quelle sopraindicate.</p> <p style="text-align: right;">FIRMA LEGGIBILE DEL MEDICO</p> <p>Data</p> | |


 ISTITUTO CENTRALE DI STATISTICA
 SCHEDA DI NASCITA PER FEMMINA

| | | |
|---|--|--|
| ATTO DI NASCITA N° Parte Serie Ufficio di Stato Civile di | Nata viva <input type="checkbox"/> Nata morta <input type="checkbox"/> | Provincia Comune N° del Comune |
| P A R T E P R I M A | | |

Cognome e nome della neonata

 N. B. — Ai quesiti seguiti da iscriverà, solo in caso affermativo, «si» nel rettangolo corrispondente.

AVVERTENZA — La presente scheda deve essere compilata secondo le norme contenute nelle «ISTRUZIONI PER LA RILEVAZIONE STATISTICA DEL MOVIMENTO DELLA POPOLAZIONE» dell'Istituto Centrale di Statistica.

| | | | | | | | | | | | | | | | | | | | | | | | | | |
|---|---|--------------------------|-------|-------|-------------|--------------------------------------|----------------------------|--------------------------|-----------|----------------------------|----------------------------|--------------------------|-------|----------------------------|----------------------------|--------------------------|--|-----------------------|----------------------------|--------------------------|---|-------------|----------------------------|--------------------------|---|
| 1 - DATA DI NASCITA Giorno mese anno alle ore | 8 - ORDINE DI NASCITA Rispetto a tutti i nati anche da precedente matrimonio della madre | | | | | | | | | | | | | | | | | | | | | | | | |
| 2 - VITALITÀ Nata viva <input type="checkbox"/> 1 <i>Se nata viva, ma morta prima della dichiarazione di nascita, redigere ed allegare anche la scheda di morte in base all'atto formato ed indicare il tempo vissuto in giorni od ore</i> Nata morta (con: <i>pillare anche la parte a tergo</i>) <input type="checkbox"/> 2 | 9 - DATA DEL MATRIMONIO DEI GENITORI Giorno mese anno | | | | | | | | | | | | | | | | | | | | | | | | |
| 3 - GENERE DEL PARTO Parto semplice <input type="checkbox"/> 1 Parto plurimo <input type="checkbox"/> 2 Indicare il numero dei nati M F ed i numeri degli atti di nascita corrispondenti agli altri nati dal parto plurimo n. n. Partì plurimi avuti in precedenza dalla madre: doppi N. tripli N. N. | 10 - DATA DI NASCITA della madre: giorno mese anno del nonno materno (anche se premorto): anno | | | | | | | | | | | | | | | | | | | | | | | | |
| 4 - DURATA DELLA GESTAZIONE (mesi compiuti) | 11 - ETÀ DEI GENITORI (anni compiuti) della madre del padre | | | | | | | | | | | | | | | | | | | | | | | | |
| 5 - PRESENTAZIONE E PESO DELLA NEONATA Presentazione: Specificare se di vertice, podice, spalla, faccia, fronte, bregma, altre. Peso (risultante da pesatura con bilancia) Kg. gr. | 12 - CONSANGUINEITÀ DEI GENITORI I genitori sono consanguinei <input type="checkbox"/> In caso affermativo specificare se: parenti di quarto grado (a) <input type="checkbox"/> 1 parenti di quinto grado (b) <input type="checkbox"/> 2 parenti di sesto grado (c) <input type="checkbox"/> 3 zio e nipote o zia e nipote. <input type="checkbox"/> 4 (a), (b), (c): Vedi corrispondenti note a tergo. | | | | | | | | | | | | | | | | | | | | | | | | |
| 6 - MALFORMAZIONE CONGENITA DELLA NEONATA Specificare qualsiasi malformazione congenita riscontrata alla neonata | 13 - PROFESSIONE O CONDIZIONE NON PROFESSIONALE del padre della madre | | | | | | | | | | | | | | | | | | | | | | | | |
| 7 - FILIAZIONE Legittima <input type="checkbox"/> 1 Illegittima riconosciuta: soltanto dalla madre <input type="checkbox"/> 2 soltanto dal padre <input type="checkbox"/> 3 da entrambi i genitori <input type="checkbox"/> 4 Illegittima non riconosciuta <input type="checkbox"/> 5 Di filiazione ignota <input type="checkbox"/> 6 | 14 - POSIZIONE NELLA PROFESSIONE <table style="width: 100%; border: none;"> <tr> <td></td> <td style="text-align: center;">Padre</td> <td style="text-align: center;">Madre</td> <td></td> </tr> <tr> <td>Imprenditore o libero professionista</td> <td style="text-align: center;"><input type="checkbox"/> 1</td> <td style="text-align: center;"><input type="checkbox"/></td> <td style="text-align: center;">1</td> </tr> <tr> <td>Dirigente o impiegato</td> <td style="text-align: center;"><input type="checkbox"/> 2</td> <td style="text-align: center;"><input type="checkbox"/></td> <td style="text-align: center;">2</td> </tr> <tr> <td>Lavoratore in proprio</td> <td style="text-align: center;"><input type="checkbox"/> 3</td> <td style="text-align: center;"><input type="checkbox"/></td> <td style="text-align: center;">3</td> </tr> <tr> <td>Lavoratore dipendente</td> <td style="text-align: center;"><input type="checkbox"/> 4</td> <td style="text-align: center;"><input type="checkbox"/></td> <td style="text-align: center;">4</td> </tr> <tr> <td>Coadiuvante</td> <td style="text-align: center;"><input type="checkbox"/> 5</td> <td style="text-align: center;"><input type="checkbox"/></td> <td style="text-align: center;">5</td> </tr> </table> | | Padre | Madre | | Imprenditore o libero professionista | <input type="checkbox"/> 1 | <input type="checkbox"/> | 1 | Dirigente o impiegato | <input type="checkbox"/> 2 | <input type="checkbox"/> | 2 | Lavoratore in proprio | <input type="checkbox"/> 3 | <input type="checkbox"/> | 3 | Lavoratore dipendente | <input type="checkbox"/> 4 | <input type="checkbox"/> | 4 | Coadiuvante | <input type="checkbox"/> 5 | <input type="checkbox"/> | 5 |
| | Padre | Madre | | | | | | | | | | | | | | | | | | | | | | | |
| Imprenditore o libero professionista | <input type="checkbox"/> 1 | <input type="checkbox"/> | 1 | | | | | | | | | | | | | | | | | | | | | | |
| Dirigente o impiegato | <input type="checkbox"/> 2 | <input type="checkbox"/> | 2 | | | | | | | | | | | | | | | | | | | | | | |
| Lavoratore in proprio | <input type="checkbox"/> 3 | <input type="checkbox"/> | 3 | | | | | | | | | | | | | | | | | | | | | | |
| Lavoratore dipendente | <input type="checkbox"/> 4 | <input type="checkbox"/> | 4 | | | | | | | | | | | | | | | | | | | | | | |
| Coadiuvante | <input type="checkbox"/> 5 | <input type="checkbox"/> | 5 | | | | | | | | | | | | | | | | | | | | | | |
| 15 - RAMO DI ATTIVITÀ ECONOMICA <table style="width: 100%; border: none;"> <tr> <td></td> <td style="text-align: center;">Padre</td> <td style="text-align: center;">Madre</td> <td></td> </tr> <tr> <td>Agricoltura</td> <td style="text-align: center;"><input type="checkbox"/> 1</td> <td style="text-align: center;"><input type="checkbox"/></td> <td style="text-align: center;">1</td> </tr> <tr> <td>Industria</td> <td style="text-align: center;"><input type="checkbox"/> 2</td> <td style="text-align: center;"><input type="checkbox"/></td> <td style="text-align: center;">2</td> </tr> <tr> <td>Altri</td> <td style="text-align: center;"><input type="checkbox"/> 3</td> <td style="text-align: center;"><input type="checkbox"/></td> <td style="text-align: center;">3</td> </tr> </table> | | Padre | Madre | | Agricoltura | <input type="checkbox"/> 1 | <input type="checkbox"/> | 1 | Industria | <input type="checkbox"/> 2 | <input type="checkbox"/> | 2 | Altri | <input type="checkbox"/> 3 | <input type="checkbox"/> | 3 | 16 - RESIDENZA I genitori hanno residenza nel Comune <input type="checkbox"/> In caso negativo indicare: Comune Prov. | | | | | | | | |
| | Padre | Madre | | | | | | | | | | | | | | | | | | | | | | | |
| Agricoltura | <input type="checkbox"/> 1 | <input type="checkbox"/> | 1 | | | | | | | | | | | | | | | | | | | | | | |
| Industria | <input type="checkbox"/> 2 | <input type="checkbox"/> | 2 | | | | | | | | | | | | | | | | | | | | | | |
| Altri | <input type="checkbox"/> 3 | <input type="checkbox"/> | 3 | | | | | | | | | | | | | | | | | | | | | | |
| <div style="border: 1px solid black; border-radius: 50%; width: 40px; height: 40px; margin: 0 auto; display: flex; align-items: center; justify-content: center;"> Bollo </div> | FIRMA DELL'UFFICIALE DELLO STATO CIVILE | | | | | | | | | | | | | | | | | | | | | | | | |

PARTE SECONDA

NOTIZIE SUPPLEMENTARI DA FORNIRSI DAL MEDICO PER FEMMINA NATA MORTA

N. B. - Ai quesiti seguiti da iscrivere, solo in caso affermativo, « si » nel rettangolo corrispondente.

PROVINCIA CÔMUNE

Cognome e nome della nata morta

| | |
|---------------------|--|
| Riservato all'ISTAT | |
| I | |
| II | |
| III | |
| M | |

| | |
|--|---|
| <p>1 - CAUSA DI NATI-MORTALITÀ</p> <p><i>Specificare la causa materna, fetale o imputabile agli annessi, che ha determinato la morte.</i></p> <p>.....</p> <p>.....</p> <p>.....</p> | <p>4 - MOMENTO DELLA MORTE</p> <p>Prima dell'inizio del parto <input type="checkbox"/> 1</p> <p>Durante il parto <input type="checkbox"/> 2</p> |
| <p>2 - CONCAUSE DI NATI-MORTALITÀ</p> <p><i>Specificare la eventuale causa o le eventuali cause che, in aggiunta alla causa sopraindicata, hanno contribuito a determinare la morte.</i></p> <p>Causa materna</p> <p>.....</p> <p>Causa fetale</p> <p>.....</p> <p>Causa imputabile agli annessi</p> <p>.....</p> | <p>5 - MALFORMAZIONE CONGENITA DEL FETO</p> <p><i>Specificare qualsiasi malformazione congenita riscontrata al feto, anche se non è stata causa della morte fetale.</i></p> <p>.....</p> <p>.....</p> <p>.....</p> |
| <p>3 - ANDAMENTO DEL PARTO</p> <p>1 - Presentazione del feto</p> <p>.....</p> <p>.....</p> <p>2 - Intervento</p> <p>manuale <input type="checkbox"/> 1</p> <p>strumentale <input type="checkbox"/> 2</p> <p>3 - Applicazione di</p> <p>anestesia <input type="checkbox"/> 1</p> <p>analgesia <input type="checkbox"/> 2</p> | <p>6 - CONSANGUINEITÀ DEI GENITORI</p> <p>I genitori sono consanguinei <input type="checkbox"/></p> <p>In caso affermativo specificare se:</p> <p>parenti di quarto grado (a) <input type="checkbox"/> 1</p> <p>parenti di quinto grado (b) <input type="checkbox"/> 2</p> <p>parenti di sesto grado (c) <input type="checkbox"/> 3</p> <p>zio e nipote o zia e nipote <input type="checkbox"/> 4</p> <p>(a) Primi cugini (cugini germani o cugini carnali), cioè figli di fratelli, o di sorelle, o di fratello e sorella.</p> <p>(b) Quando un coniuge ha sposato la figlia (o il figlio) di un suo primo cugino.</p> <p>(c) Secondi cugini, cioè figli di primi cugini.</p> |
| <p>7 - ALTRE OSSERVAZIONI</p> <p>.....</p> <p>.....</p> <p>.....</p> <p>.....</p> | |

Dichiaro che le cause di nati-mortalità, secondo la mia scienza e coscienza, sono quelle sopraindicate.

FIRMA LEGGIBILE DEL MEDICO

Data



ISTITUTO CENTRALE DI STATISTICA

SCHEDA DI MATRIMONIO

AVVERTENZA - La presente scheda deve essere compilata secondo le norme contenute nelle «ISTRUZIONI PER LA RILEVAZIONE STATISTICA DEL MOVIMENTO DELLA POPOLAZIONE» dell'Istituto Centrale di Statistica.

PARTE PRIMA

PROVINCIA COMUNE

Numero del Comune

Cognome e nome dello sposo

Cognome e nome della sposa

MATRIMONIO CELEBRATO (1)

davanti a un **Ministro di culto**

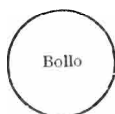
Il matrimonio fu **celebrato** davanti a un
Ministro di culto (2)
il giorno del mese di
dell'anno

L'originale fu **trascritto** nel registro dello
Stato civile al N. Parte Serie
il giorno del mese di
dell'anno dell'Ufficio di

davanti all'**Ufficiale dello Stato civile**

Il matrimonio fu **celebrato** davanti all' Uffi-
ciale dello Stato civile il giorno
del mese di dell'anno

N. d'ordine del registro dello Stato
civile, Parte Serie
dell' Ufficio di



FIRMA DELL'UFFICIALE DELLO STATO CIVILE

(1) Compilare la parte di sinistra o quella di destra a seconda che il matrimonio sia stato celebrato davanti a un Ministro di culto o davanti all'Ufficiale dello Stato civile.

(2) Precisare quale culto.

SCHEDA DI MATRIMONIO

Mod. ISTAT/D/3
Ediz. 1961

N. B. — Ai quesiti seguiti da iscrivere, solo in caso affermativo, « sì » nel rettangolo corrispondente.

PARTE SECONDA

PROVINCIA COMUNE

| NOTIZIE | S P O S O | S P O S A | |
|---|---|---|--|
| 1 - COMUNE DI NASCITA | Comune Provincia | Comune Provincia | |
| 2 - COMUNE DI RESIDENZA | Comune Provincia | Comune Provincia | |
| 3 - DATA DI NASCITA | Giorno mese anno | Giorno mese anno | |
| 4 - ETÀ | Anni compiuti | Anni compiuti | |
| 5 - STATO CIVILE | Celibe <input type="checkbox"/> 1 Vedovo <input type="checkbox"/> 2 Divorziato <input type="checkbox"/> 3 | Nubile <input type="checkbox"/> 1 Vedova <input type="checkbox"/> 2 Divorziata <input type="checkbox"/> 3 | |
| 6 - PROFESSIONE O CONDIZIONE NON PROFESSIONALE | Professione, arte o mestiere esercitato o condizione non professionale | Professione, arte o mestiere esercitato o condizione non professionale della sposa del padre | |
| 7 - POSIZIONE NELLA PROFESSIONE | Imprenditore o libero professionista <input type="checkbox"/> 1 Dirigente o impiegato <input type="checkbox"/> 2 Lavoratore in proprio <input type="checkbox"/> 3 Lavoratore dipendente <input type="checkbox"/> 4 Coadiuvante <input type="checkbox"/> 5 | Sposa Padre | Imprenditore o libero professionista <input type="checkbox"/> 1 <input type="checkbox"/> 1 Dirigente o impiegato <input type="checkbox"/> 2 <input type="checkbox"/> 2 Lavoratore in proprio <input type="checkbox"/> 3 <input type="checkbox"/> 3 Lavoratore dipendente <input type="checkbox"/> 4 <input type="checkbox"/> 4 Coadiuvante <input type="checkbox"/> 5 <input type="checkbox"/> 5 |
| 8 - RAMO DI ATTIVITÀ ECONOMICA | Agricoltura <input type="checkbox"/> 1 Industria <input type="checkbox"/> 2 Altri <input type="checkbox"/> 3 | Sposa Padre | Agricoltura <input type="checkbox"/> 1 <input type="checkbox"/> 1 Industria <input type="checkbox"/> 2 <input type="checkbox"/> 2 Altri <input type="checkbox"/> 3 <input type="checkbox"/> 3 |
| 9 - ALFABETISMO | Sottoscrisse l'atto <input type="checkbox"/> 1 Analfabeta <input type="checkbox"/> 2 | Sottoscrisse l'atto <input type="checkbox"/> 1 Analfabeta <input type="checkbox"/> 2 | |
| 10 - CONSANGUINEITÀ DEGLI SPOSI | Gli sposi sono consanguinei <input type="checkbox"/> In caso affermativo specificare se: parenti di quarto grado (a) <input type="checkbox"/> 1 parenti di quinto grado (b) <input type="checkbox"/> 2 parenti di sesto grado (c) <input type="checkbox"/> 3 zio e nipote o zia e nipote <input type="checkbox"/> 4 (a) Primi cugini (cugini germani o cugini carnali), cioè figli di fratelli, o di sorelle, o di fratello e sorella. (b) Quando un coniuge ha sposato la figlia (o il figlio) di un suo primo cugino. (c) Secondi cugini, cioè figli di primi cugini. | | |
| 11 - LEGITTIMAZIONI | Numero dei figli nati prima del matrimonio Maschi N. Femmine N. | | |


 ISTITUTO CENTRALE DI STATISTICA
SCHEDA DI MORTE PER MASCHIO

| | | |
|---|-------------|-------------|
| ATTO DI MORTE | | |
| N° | Parte | Serie |
| Ufficio di Stato Civile di | | |
| Per i nati vivi, ma morti prima della dichiarazione di nascita, indicare: | | |
| N° | Parte | Serie |
| dell'Atto di nascita | | |

P A R T E P R I M A

| |
|---------------------|
| Provincia |
| Comune |
| N° del Comune |

Cognome e nome del defunto Età

 N. B. - Ai quesiti seguiti da iscrivere, solo in caso affermativo, « si » nel rettangolo corrispondente.

AVVERTENZA — La presente scheda deve essere compilata secondo le norme contenute nelle «ISTRUZIONI PER LA RILEVAZIONE STATISTICA DEL MOVIMENTO DELLA POPOLAZIONE» dell'Istituto Centrale di Statistica.

| | | |
|---|---|--|
| 1 - DATA DI MORTE Giorno mese anno alle ore | 7 - STATO CIVILE Celibe <input type="checkbox"/> 1 Coniugato <input type="checkbox"/> 2 Vedovo <input type="checkbox"/> 3 Divorziato <input type="checkbox"/> 4 Separato legalmente <input type="checkbox"/> 5 Se coniugato indicare l'anno del matrimonio Se coniugato più di una volta indicare l'anno del primo matrimonio | |
| 2 - DATA DI NASCITA Giorno mese anno | 8 - PROFESSIONE O CONDIZIONE NON PROFESSIONALE Del defunto Del capo famiglia, se il defunto era in condizione non professionale | |
| 3 - ETÀ COMPIUTA Se fino a un giorno: ore Se oltre un giorno fino a un mese: giorni Se oltre un mese fino a un anno: mesi Se oltre un anno: anni | 9 - POSIZIONE NELLA PROFESSIONE Imprenditore o libero professionista <input type="checkbox"/> 1 Dirigente o impiegato <input type="checkbox"/> 2 Lavoratore in proprio <input type="checkbox"/> 3 Lavoratore dipendente <input type="checkbox"/> 4 Coadiuvante <input type="checkbox"/> 5 | |
| 4 - COMUNE DI NASCITA Comune Provincia | 10 - RAMO DI ATTIVITÀ ECONOMICA Agricoltura <input type="checkbox"/> 1 Industria <input type="checkbox"/> 2 Altri <input type="checkbox"/> 3 | |
| 5 - RESIDENZA Aveva residenza nel Comune <input type="checkbox"/> In caso negativo: Comune di residenza Prov. | FIRMA DELL'UFFICIALE DELLO STATO CIVILE <div style="display: flex; align-items: center; justify-content: center;"> <div style="border: 1px solid black; border-radius: 50%; width: 40px; height: 40px; display: flex; align-items: center; justify-content: center; margin-right: 10px;"> Bollo </div> <div style="border-top: 1px solid black; width: 200px;"></div> </div> | |
| 6 - FILIAZIONE Per i morti nel primo anno di vita (dalla nascita al 1° compleanno). Legittimo <input type="checkbox"/> 1 Illegittimo riconosciuto <input type="checkbox"/> 2 Illegittimo non riconosciuto <input type="checkbox"/> 3 Filiazione ignota <input type="checkbox"/> 4 | | |

PARTE SECONDA
NOTIZIE DA FORNIRSI DAL MEDICO

| | |
|---------------------|--|
| Riservato all'ISTAT | |
| I | |
| II | |
| III | |
| E | |

N. B. — Ai quesiti seguiti da iscrivere, solo in caso affermativo, « sì » nel rettangolo corrispondente.

PROVINCIA COMUNE

Cognome e nome del defunto Età

| | | | | | | | | | | | | | | | | | | | | | | | | | |
|---|--|--------------------------|---|---------------------------------|--------------------------|---|--------------------|--------------------------|---|--------------------|--------------------------|---|---|---------------------------------------|--------------------------|---|---------------------------------------|--------------------------|---|--------------------------------------|--------------------------|---|---------------------------------------|--------------------------|---|
| <p align="center">MORTE NATURALE</p> <p>1 - CAUSA INIZIALE Specificare la malattia che, attraverso eventuali complicazioni o stati morbosi intermedi, da indicarsi al n. 2, ha condotto alla causa terminale, da indicarsi al n. 3. NUMERO NOSOLOGICO</p> <p>2 - CAUSA INTERMEDIA O COMPLICAZIONE Specificare la complicazione o la successione morbosa della malattia indicata al n. 1. NUMERO NOSOLOGICO</p> <p>3 - CAUSA TERMINALE Specificare la malattia o lo stato morboso che ha direttamente provocato il decesso.</p> <p>4 - ALTRI STATI MORBOSI RILEVANTI Specificare le eventuali malattie o gli stati morbosi che hanno contribuito al decesso, ma senza rapporto con le cause indicate ai nn. 1, 2 e 3.</p> | <p>7 - MALATTIE O COMPLICAZIONI eventualmente sopravvenute a seguito della lesione.</p> <p>8 - STATI MORBOSI PREESISTENTI che hanno contribuito eventualmente al decesso.</p> <p>9 - MEZZO O MODO COL QUALE LA LESIONE È STATA DETERMINATA (caduta, arma da fuoco, investimento da automezzo, avvelenamento, ecc.).</p> | | | | | | | | | | | | | | | | | | | | | | | | |
| ALTRE NOTIZIE | | | | | | | | | | | | | | | | | | | | | | | | | |
| <p>5 - CAUSA VIOLENTA</p> <table border="0"> <tr> <td>Accidentale</td> <td><input type="checkbox"/></td> <td>1</td> </tr> <tr> <td>Infortunio sul lavoro</td> <td><input type="checkbox"/></td> <td>2</td> </tr> <tr> <td>Suicidio</td> <td><input type="checkbox"/></td> <td>3</td> </tr> <tr> <td>Omicidio</td> <td><input type="checkbox"/></td> <td>4</td> </tr> </table> <p>6 - DESCRIZIONE DELLA LESIONE</p> | Accidentale | <input type="checkbox"/> | 1 | Infortunio sul lavoro | <input type="checkbox"/> | 2 | Suicidio | <input type="checkbox"/> | 3 | Omicidio | <input type="checkbox"/> | 4 | <p>10 - CONSANGUINEITÀ DEI GENITORI (da indicare per i soli morti nei primi cinque anni di vita)</p> <p>I genitori sono consanguinei <input type="checkbox"/></p> <p>In caso affermativo specificare se:</p> <table border="0"> <tr> <td>parenti di quarto grado (a)</td> <td><input type="checkbox"/></td> <td>1</td> </tr> <tr> <td>parenti di quinto grado (b)</td> <td><input type="checkbox"/></td> <td>2</td> </tr> <tr> <td>parenti di sesto grado (c)</td> <td><input type="checkbox"/></td> <td>3</td> </tr> <tr> <td>zio e nipote o zia e nipote</td> <td><input type="checkbox"/></td> <td>4</td> </tr> </table> <p>(a) Primi cugini (cugini germani o cugini carnali), cioè figli di fratelli, o di sorelle, o di fratello e sorella. (b) Quando un coniuge ha sposato la figlia (o il figlio) di un suo primo cugino. (c) Secondi cugini, cioè figli di primi cugini.</p> | parenti di quarto grado (a) | <input type="checkbox"/> | 1 | parenti di quinto grado (b) | <input type="checkbox"/> | 2 | parenti di sesto grado (c) | <input type="checkbox"/> | 3 | zio e nipote o zia e nipote | <input type="checkbox"/> | 4 |
| Accidentale | <input type="checkbox"/> | 1 | | | | | | | | | | | | | | | | | | | | | | | |
| Infortunio sul lavoro | <input type="checkbox"/> | 2 | | | | | | | | | | | | | | | | | | | | | | | |
| Suicidio | <input type="checkbox"/> | 3 | | | | | | | | | | | | | | | | | | | | | | | |
| Omicidio | <input type="checkbox"/> | 4 | | | | | | | | | | | | | | | | | | | | | | | |
| parenti di quarto grado (a) | <input type="checkbox"/> | 1 | | | | | | | | | | | | | | | | | | | | | | | |
| parenti di quinto grado (b) | <input type="checkbox"/> | 2 | | | | | | | | | | | | | | | | | | | | | | | |
| parenti di sesto grado (c) | <input type="checkbox"/> | 3 | | | | | | | | | | | | | | | | | | | | | | | |
| zio e nipote o zia e nipote | <input type="checkbox"/> | 4 | | | | | | | | | | | | | | | | | | | | | | | |
| <p>MORTE DA CAUSA VIOLENTA</p> | <p>11 - INTERVENTO CHIRURGICO. Specificare il tipo dell'eventuale intervento eseguito in rapporto alle cause di morte.</p> <p>12 - MALFORMAZIONE CONGENITA Specificare l'eventuale malformazione congenita del deceduto. (Nel caso che essa non abbia avuto influenza nel determinismo della morte).</p> | | | | | | | | | | | | | | | | | | | | | | | | |

Dichiaro che le cause della morte, secondo la mia scienza e coscienza, sono quelle sopraindicate.

Firma leggibile del medico

curante

necroscopo

Data


 ISTITUTO CENTRALE DI STATISTICA
SCHEDA DI MORTE PER FEMMINA

| | | |
|--|-------------|-------------|
| ATTO DI MORTE | | |
| N° | Parte | Serie |
| Ufficio di Stato Civile di | | |
| Per le nate vive, ma morte prima della dichiarazione di nascita, indicare: | | |
| N° | Parte | Serie |
| dell'Atto di nascita | | |

P A R T E P R I M A

| |
|---------------------|
| Provincia |
| Comune |
| N° del Comune |

Cognome e nome della defunta Età

 N. B. — Ai quesiti seguiti da iscrivere, solo in caso affermativo, « si » nel rettangolo corrispondente.

AVVERTENZA - La presente scheda deve essere compilata secondo le norme contenute nelle « ISTRUZIONI PER LA RILEVAZIONE STATISTICA DEL MOVIMENTO DELLA POPOLAZIONE » dell'Istituto Centrale di Statistica.

| | |
|--|--|
| 1 - DATA DI MORTE Giorno mese anno alle ore | 7 - STATO CIVILE Nubile <input type="checkbox"/> 1 Coniugata <input type="checkbox"/> 2 Vedova <input type="checkbox"/> 3 Divorziata <input type="checkbox"/> 4 Separata legalmente <input type="checkbox"/> 5 Se coniugata indicare l'anno del matrimonio Se coniugata più di una volta indicare l'anno del primo matrimonio |
| 2 - DATA DI NASCITA Giorno mese anno | 8 - PROFESSIONE O CONDIZIONE NON PROFESSIONALE Della defunta Del capo famiglia, se la defunta era in condizione non professionale |
| 3 - ETÀ COMPIUTA Se fino a un giorno: ore Se oltre un giorno fino a un mese: giorni Se oltre un mese fino a un anno: mesi Se oltre un anno: anni | 9 - POSIZIONE NELLA PROFESSIONE Imprenditore o libero professionista <input type="checkbox"/> 1 Dirigente o impiegato <input type="checkbox"/> 2 Lavoratore in proprio <input type="checkbox"/> 3 Lavoratore dipendente <input type="checkbox"/> 4 Coadiuvante <input type="checkbox"/> 5 |
| 4 - COMUNE DI NASCITA Comune Provincia | 10 - RAMO DI ATTIVITÀ ECONOMICA Agricoltura <input type="checkbox"/> 1 Industria <input type="checkbox"/> 2 Altri <input type="checkbox"/> 3 |
| 5 - RESIDENZA Aveva residenza nel Comune <input type="checkbox"/> In caso negativo: Comune di residenza Prov. | FIRMA DELL' UFFICIALE DELLO STATO CIVILE <div style="border: 1px solid black; border-radius: 50%; width: 40px; height: 40px; display: flex; align-items: center; justify-content: center; margin: 10px auto;"> Bollo </div> |
| 6 - FILIAZIONE Per le morte nel primo anno di vita (dalla nascita al 1° compleanno). Legittima <input type="checkbox"/> 1 Illegittima riconosciuta <input type="checkbox"/> 2 Illegittima non riconosciuta <input type="checkbox"/> 3 Filiazione ignota <input type="checkbox"/> 4 | |

SCHEDA DI MORTE PER FEMMINA

Mod. ISTAT/D/5
Ediz. 1961

PARTE SECONDA
NOTIZIE DA FORNIRSI DAL MEDICO

| | |
|---------------------|--|
| Riservato all'ISTAT | |
| I | |
| II | |
| III | |
| E | |

N. B. - Ai quesiti seguenti da iscrivere, solo in caso affermativo, «si» nel rettangolo corrispondente.

PROVINCIA COMUNE

Cognome e nome della defunta Età

| | |
|---|---|
| <p align="center">MORTE NATURALE</p> <p>1 - CAUSA INIZIALE Specificare la malattia che, attraverso eventuali complicazioni o stati morbosi intermedi, da indicarsi al n. 2, ha condotto alla causa terminale, da indicarsi al n. 3.</p> <p>.....</p> <p>NUMERO NOSOLOGICO</p> <p>2 - CAUSA INTERMEDIA O COMPLICAZIONE Specificare la complicazione o la successione morbosa della malattia indicata al n. 1.</p> <p>.....</p> <p>NUMERO NOSOLOGICO</p> <p>3 - CAUSA TERMINALE Specificare la malattia o lo stato morboso che ha direttamente provocato il decesso.</p> <p>.....</p> <p>4 - ALTRI STATI MORBOSI RILEVANTI Specificare le eventuali malattie o gli stati morbosi che hanno contribuito al decesso, ma senza rapporto con le cause indicate ai nn. 1, 2 e 3.</p> <p>.....</p> | <p>7 - MALATTIE O COMPLICAZIONI eventualmente sopravvenute a seguito della lesione.</p> <p>.....</p> <p>8 - STATI MORBOSI PREESISTENTI che hanno contribuito eventualmente al decesso.</p> <p>.....</p> <p>9 - MEZZO O MODO COL QUALE LA LESIONE È STATA DETERMINATA (caduta, arma da fuoco, investimento da automezzo, avvelenamento, ecc.).</p> <p>.....</p> |
| ALTRE NOTIZIE | |
| <p>10 - CONSANGUINEITÀ DEI GENITORI (da indicare per le sole morti nei primi cinque anni di vita)</p> <p>I genitori sono consanguinei. <input type="checkbox"/></p> <p>In caso affermativo specificare se:</p> <p>parenti di quarto grado (a) <input type="checkbox"/> 1</p> <p>parenti di quinto grado (b) <input type="checkbox"/> 2</p> <p>parenti di sesto grado (c) <input type="checkbox"/> 3</p> <p>zio e nipote o zia e nipote <input type="checkbox"/> 4</p> <p>(a) Primi cugini (cugini germani o cugini carnali), cioè figli di fratelli, o di sorelle, o di fratello e sorella.</p> <p>(b) Quando un coniuge ha sposato la figlia (o il figlio) di un suo primo cugino.</p> <p>(c) Secondi cugini, cioè figli di primi cugini.</p> | |
| <p>11 - INTERVENTO CHIRURGICO. Specificare il tipo dell'eventuale intervento eseguito in rapporto alle cause di morte.</p> <p>.....</p> | |
| <p>12 - MALFORMAZIONE CONGENITA Indicare l'eventuale malformazione congenita della deceduta. (Nel caso che essa non abbia avuto influenza nel determinismo della morte).</p> <p>.....</p> | |
| <p>13 - FECONDITÀ. La defunta aveva avuto figli. <input type="checkbox"/></p> <p>In caso affermativo indicare il numero dei figli comprendente anche gli illegittimi</p> <p>Figli avuti } nati vivi M F</p> <p> } nati morti M F</p> <p>Anno di nascita del 1° figlio avuto</p> | |

Dichiaro che le cause della morte, secondo la mia scienza e coscienza, sono quelle sopraindicate.

Firma leggibile del medico curante

Data necroscopo



ISTITUTO CENTRALE DI STATISTICA
SCHEDA DI ISCRIZIONE E CANCELLAZIONE ANAGRAFICA PER TRASFERIMENTO DI RESIDENZA

| | |
|-----------|---------------|
| Comune | N° distintivo |
| Provincia | |

| | |
|-----------|---------------|
| Comune | N° d'scintivo |
| Provincia | |

| COMUNE DI ISCRIZIONE ANAGRAFICA | COMUNE DI CANCELLAZIONE ANAGRAFICA |
|--|--|
| <p>Il sottoscritto, al fine della iscrizione in questa anagrafe delle persone sotto e retroelencate, prega di voler confermare, previo controllo con gli atti anagrafici, le generalità ed altre notizie ad esse relative, provvedendo alla loro cancellazione anagrafica.</p> <p>N° dell'atto data di iscrizione</p> <p>— dichiara di aver iscritto in questa anagrafe le persone sotto e retroelencate per immigrazione dall'estero (Stato estero :))</p> <p>N° dell'atto data di iscrizione</p> <p style="text-align: center;">IL SINDACO</p> <p>Data</p> | <p>Il sottoscritto dichiara di avere provveduto alla cancellazione da questa anagrafe delle persone sotto e retroelencate e conferma le generalità e le altre notizie ad esse relative.</p> <p>N° dell'atto data di cancellazione</p> <p>— dichiara di aver cancellato da questa anagrafe le persone sotto e retroelencate per emigrazione definitiva all'estero (Stato estero :))</p> <p>N° dell'atto data di cancellazione</p> <p style="text-align: center;">IL SINDACO</p> <p>Data</p> |

| NOTIZIE RELATIVE AL CAPO FAMIGLIA O PERSONA ISOLATA | | | | | | |
|--|---|---|---------------------------|---------------------------|--------------------------|--|
| 1. Cognome | Nome Paternità | | | | | |
| 2. Data di nascita: giorno mese anno | <table border="1" style="width: 100%;"> <tr><td style="text-align: center;">*</td></tr> <tr><td>1</td></tr> <tr><td>2</td></tr> </table> | * | 1 | 2 | | |
| * | | | | | | |
| 1 | | | | | | |
| 2 | | | | | | |
| 3. Sesso (M o F) | 6. Professione, arte o mestiere esercitato o condizione non professionale ⁽¹⁾ | | | | | |
| 4. Stato civile | 7. Posizione nella professione ⁽²⁾ | | | | | |
| 5. Cittadinanza per gli stranieri | <table border="1" style="width: 100%;"> <tr> <td>1. Imprenditore o libero professionista</td> <td>2. Dirigente o impiegato</td> <td>3. Lavoratore "a propria"</td> <td>4. Lavoratore dipendente</td> <td>5. Coadiuvante</td> </tr> </table> | 1. Imprenditore o libero professionista | 2. Dirigente o impiegato | 3. Lavoratore "a propria" | 4. Lavoratore dipendente | 5. Coadiuvante |
| | 1. Imprenditore o libero professionista | 2. Dirigente o impiegato | 3. Lavoratore "a propria" | 4. Lavoratore dipendente | 5. Coadiuvante | |
| <table border="1" style="width: 100%;"> <tr><td style="text-align: center;">*</td></tr> <tr><td>1</td></tr> <tr><td>2</td></tr> <tr><td>3</td></tr> <tr><td>4</td></tr> </table> | * | 1 | 2 | 3 | 4 | 8. Ramo di attività economica ⁽³⁾ |
| * | | | | | | |
| 1 | | | | | | |
| 2 | | | | | | |
| 3 | | | | | | |
| 4 | | | | | | |

AVVERTENZE

Per gli altri componenti della famiglia, compilare il prospetto a tergo.

Per le famiglie con oltre sette componenti, dovranno essere usate due schede cucite tra di loro, annullando, sulla seconda di esse, il frontespizio, mediante un tratto di penna.

Per le note vedi a tergo

ALTRI COMPONENTI LA FAMIGLIA

| Cognome, nome e paternità | Relazione di parentela o di convivenza con il capo famiglia | | Data di nascita | | Sesso (M o F) | | Stato civile | | Cittadinanza per gli stranieri | | 1. Professione, arte o mestiere esercitato o condizione non professionale 2. Posizione nella professione 3. Ramo di attività economica | | | | | | | | |
|---------------------------|---|---|-----------------|---|---------------|---|--------------|---|--------------------------------|---|--|----|--------------------------------------|--------------------------|--------------------------|--------------------------|----------------|--|--|
| | 1 | 2 | * | 3 | * | 4 | * | 5 | * | 6 | * | 7 | | | | | * | | |
| | | | | | | | | | | | | 1. | | | | | | | |
| | | | | | | | | | | | | 2. | 1. Imprenditore o libero profession. | 2. Dirigente o impiegato | 3. Lavoratore in proprio | 4. Lavoratore dipendente | 5. Coadiuvante | | |
| | | | | | | | | | | | | 3. | | | | | | | |
| | | | | | | | | | | | | 1. | | | | | | | |
| | | | | | | | | | | | | 2. | 1. Imprenditore o libero profession. | 2. Dirigente o impiegato | 3. Lavoratore in proprio | 4. Lavoratore dipendente | 5. Coadiuvante | | |
| | | | | | | | | | | | | 3. | | | | | | | |
| | | | | | | | | | | | | 1. | | | | | | | |
| | | | | | | | | | | | | 2. | 1. Imprenditore o libero profession. | 2. Dirigente o impiegato | 3. Lavoratore in proprio | 4. Lavoratore dipendente | 5. Coadiuvante | | |
| | | | | | | | | | | | | 3. | | | | | | | |
| | | | | | | | | | | | | 1. | | | | | | | |
| | | | | | | | | | | | | 2. | 1. Imprenditore o libero profession. | 2. Dirigente o impiegato | 3. Lavoratore in proprio | 4. Lavoratore dipendente | 5. Coadiuvante | | |
| | | | | | | | | | | | | 3. | | | | | | | |

NOTE. - * Spazio riservato all'Istat.
1. Per l'indicazione della professione, della posizione nella professione e del ramo di attività economica, attenersi alle norme

di cui al punto 3,4 della Parte prima delle « Istruzioni per la rilevazione statistica del movimento della popolazione ».
2. Scrivere, solo in caso affermativo, « si » nel rettangolino corrispondente.

3. Indicare: Agricoltura, Industria, Commercio, Trasporti e Comunicazioni, Credito e Assicurazione, Pubblica amministrazione.

Principali pubblicazioni ISTAT

PUBBLICAZIONI MENSILI

Bollettino mensile di statistica

La più completa ed autorevole raccolta di dati continuamente aggiornati concernenti tutti i più notevoli aspetti dell'andamento demografico, sociale, economico e finanziario, anche con ampi riferimenti all'andamento internazionale.

Il prezzo di abbonamento annuo è di L. 11.000 (per l'estero: L. 18.000).

Il prezzo di ogni fascicolo è di L. 1.500.

Indicatori mensili

Costituiscono il supplemento al « Bollettino mensile di statistica », e riportano notizie riassuntive, dati e grafici relativi all'andamento mensile dei principali fenomeni interessanti la vita nazionale.

Il prezzo di abbonamento annuo è di L. 2.000 (per l'estero: L. 3.500).

Il prezzo di ogni fascicolo è di L. 250. Gli « Indicatori mensili » sono inviati gratuitamente agli abbonati al « Bollettino mensile di statistica ».

Statistica mensile del commercio con l'estero

Unica documentazione statistica ufficiale sul commercio dell'Italia con l'estero, fornisce, per un esteso numero di merci, l'andamento mensile delle importazioni e delle esportazioni da e per i principali paesi.

Il prezzo di abbonamento annuo è di L. 15.000 (per l'estero: L. 22.000).

Il prezzo di ogni fascicolo è di L. 2.000.

PUBBLICAZIONI ANNUALI

Annuario statistico Italiano

Classica e fondamentale pubblicazione, riporta in forma organica e completa tutti i dati riflettenti i molteplici aspetti della complessa attività nazionale nel campo sociale, economico, finanziario. Contiene, inoltre, aggiornati dati statistici internazionali.

Il volume 1962 è in vendita al prezzo di L. 2.000.

Compendio statistico italiano

Sintetizza, in semplici tabelle numeriche di facile lettura ed attraverso appropriate illustrazioni e rappresentazioni grafiche, i dati fondamentali della vita economica, demografica e sociale e fornisce un quadro panoramico della corrispondente situazione degli altri principali paesi del mondo.

Il volume 1963 è in vendita al prezzo di L. 1.000.

Italian statistical abstract

Edizione ridotta in lingua inglese del « Compendio statistico italiano ».

Il volume 1963 è in vendita al prezzo di L. 1.000.

Annuario di statistiche provinciali

Raccolta sistematica di dati provinciali relativi ai principali fenomeni demografici, economici e sociali.

Il volume 1962 è in vendita al prezzo di L. 2.300.

Annuario statistico dei Comuni italiani

Contiene, distintamente per Comune, l'analisi dettagliata dei principali fenomeni economici, demografici e sociali.

Il volume 1958 è in vendita al prezzo di L. 3.000.

Annuario di statistiche demografiche

Comprende tutte le statistiche sui fenomeni demografici riguardanti il movimento della popolazione secondo gli atti dello stato civile e il movimento anagrafico.

Il volume 1961 è in vendita al prezzo di L. 5.000.

Annuario di statistiche sanitarie

Riunisce le statistiche sulle cause di morte, sulle strutture e sull'attività degli Istituti di cura pubblici e privati, sulle malattie infettive e diffusive soggette a denuncia obbligatoria, sui nati deformati e sugli aborti.

Il volume 1961 è in vendita al prezzo di L. 9.000.

Annuario statistico dell'assistenza e della previdenza sociale

Pubblicazione nella quale vengono statisticamente illustrati i principali aspetti dell'assistenza sociale in Italia e le più notevoli forme di attività svolte dai vari Istituti nel settore della previdenza sociale.

Il volume 1961 è in vendita al prezzo di L. 4.500.

Annuario statistico dell'istruzione italiana

Quadro statistico completo ed aggiornato della situazione scolastica del Paese, attraverso dati sui vari rami d'insegnamento esaminati sotto i più interessanti aspetti dell'ordinamento degli studi e dei risultati conseguiti dagli iscritti.

Il volume 1962 è in vendita al prezzo di L. 4.000.

Annuario delle statistiche culturali

Documentazione ufficiale completa sulle principali attività culturali concernenti, tra l'altro, la produzione libraria, la pubblicazione di riviste scientifiche, la stampa periodica, le biblioteche, ecc.
Il volume 1963 è in vendita al prezzo di L. 2.000.

Annuario di statistiche giudiziarie

Ampia documentazione statistica dell'attività giudiziaria civile e penale e dei principali fenomeni nel campo della criminalità.
Il volume 1960 è in vendita al prezzo di L. 4.000.

Annuario di statistica agraria

Riunisce tutti i dati più significativi dell'economia agricola italiana riportati nelle pubblicazioni mensili.
Il volume 1963 è in vendita al prezzo di L. 2.000.

Annuario di statistica forestale

Analisi esauriente della consistenza e della utilizzazione dei boschi.
Il volume 1962 è in vendita al prezzo di L. 1.500.

Annuario di statistiche meteorologiche

È il terzo volume della serie degli annuari relativi alle statistiche meteorologiche, iniziata nel 1959. In esso sono riportati i dati rilevati da 258 stazioni pluviometriche, 508 termopluviometriche e 171 osservatori.
Il volume 1962 è in vendita al prezzo di L. 6.500.

Annuario di statistiche zootecniche

Il volume sostituisce ed integra quello sulla «Statistica della macellazione» pubblicato fino al 1958. Vi figurano per singola provincia tutti i dati statistici disponibili circa il patrimonio zootecnico, sui fenomeni produttivi e riproduttivi ad esso connessi, sul suo stato sanitario e sulle disponibilità alimentari dello stesso.
Il volume 1961 è in vendita al prezzo di L. 1.500.

Annuario statistico della pesca e della caccia

Raccolta di dati statistici sulla produzione della pesca, sui relativi mercati di produzione e di vendita e sulla consistenza del naviglio. Vi figurano anche essenziali dati sulla caccia.
Il volume 1962 è in vendita al prezzo di L. 1.500.

Annuario di statistiche industriali

Nel suo genere, unica e veramente preziosa pubblicazione in cui sono organicamente raccolte tutte le informazioni statistiche fondamentali concernenti il complesso ed importante settore dell'industria.
Il volume 1962 è in vendita al prezzo di L. 2.000.

Annuario statistico dell'attività edilizia e delle opere pubbliche

Statistica ufficiale dedicata esclusivamente al settore dell'attività edilizia e delle opere pubbliche effettuate dallo Stato e da Enti pubblici, nonché da privati con finanziamento parziale dello Stato.
Il volume 1962 è in vendita al prezzo di L. 1.700.

Annuario statistico del commercio interno

Fornisce i risultati delle rilevazioni correnti relativi al fenomeno della distribuzione. Vi figurano gli indici mensili delle vendite al minuto, una estesa analisi del fenomeno alberghiero e turistico e, in Appendice, la più recente distribuzione per comune delle licenze di esercizio.
Il volume 1962 è in vendita al prezzo di L. 4.500.

Statistica della navigazione marittima

Contiene i dati statistici sul movimento dei natanti e del relativo carico avvenuto nei porti marittimi e negli altri approdi autorizzati del territorio nazionale.
Il volume 1961 è in vendita al prezzo di L. 5.000.

Statistica degli incidenti stradali

La più completa ed aggiornata raccolta di dati su una materia di viva attualità.
Il volume 1962 è in vendita al prezzo di L. 1.400.

Statistica annuale del commercio con l'estero

Riporta i dati definitivi e completi sull'andamento delle importazioni e delle esportazioni con ampia analisi del movimento per merci e per paesi.
Il volume 1961 è in vendita al prezzo di L. 10.000.

Bilanci delle amministrazioni regionali, provinciali e comunali - Conti consuntivi 1960 e preventivi 1961

Pubblicazione che, mettendo in particolare evidenza la struttura dei conti economici delle amministrazioni locali consente di poter determinare, con sufficiente esattezza, il prodotto netto delle amministrazioni stesse.
Parte prima - Conti economici e dati riepilogativi: L. 8.000
Parte seconda - Conti economici delle singole Amministrazioni Comunali: L. 10.000

Annuario di statistiche del lavoro e dell'emigrazione

Organica e aggiornata documentazione statistica su tutti i principali aspetti del mondo del lavoro e sull'emigrazione.
Il volume 1962 è in vendita al prezzo di L. 1.800.

ANNALI DI STATISTICA - Serie VIII (*)

Vol. 5-8 - Le rilevazioni statistiche in Italia dal 1861 al 1956

| | | |
|---|----|-------|
| Vol. 5 - Generalità sulle rilevazioni - Ordinamento dei servizi statistici - Lavori meccanografici - Censimenti | L. | 3.000 |
| Vol. 6 - Statistiche demografiche e sociali | » | 3.000 |
| Vol. 7 - Statistiche dell'attività produttiva - Statistiche economiche generali | » | 3.500 |
| Vol. 8 - Modelli di rilevazione: 1. <i>Censimenti - Statistiche demografiche e sociali</i> | » | 3.000 |
| 2. <i>Statistiche dell'attività produttiva-Statistiche economiche generali</i> | » | 3.500 |
| Vol. 9 - Indagine statistica sullo sviluppo del reddito nazionale dell'Italia dal 1861 al 1956 | » | 1.500 |
| Vol. 10 - Tavole di mortalità della popolazione italiana 1950-53 e 1954-57 | » | 1.200 |
| Vol. 11 - Indagine statistica sui bilanci di famiglie non agricole negli anni 1953-54 | » | 1.300 |
| Vol. 12 - Primi studi sui conti economici territoriali | » | 1.200 |
| Vol. 13 - Statistica medica - Atti del primo Simposio, 11-12 giugno 1961 | » | 4.000 |

PUBBLICAZIONI SPECIALI (*)

| | | |
|---|----|-------|
| Sommario di statistiche storiche italiane 1861-1955 | L. | 1.200 |
| Comuni e loro popolazione ai censimenti dal 1861 al 1951 | » | 3.000 |
| Popolazione Legale dei Comuni al 15 ottobre 1961 | » | 800 |
| Popolazione e circoscrizioni Amministrative dei Comuni - Popolazione residente al 31 dicembre 1961 e 1962. Movimento anagrafico nel 1962 - Variazioni territoriali e di nome nelle circoscrizioni negli anni 1961 e 1962. | » | 1.500 |
| Istruzione elementare e media - Scuole e popolazione scolastica per singoli comuni - Situazione al 1° gennaio 1960 | » | 1.300 |
| Distribuzione per età degli alunni delle scuole elementari e medie - Supplemento all'annuario statistico dell'istruzione italiana 1961. | » | 1.400 |
| Attrezzature sanitarie degli istituti di cura 1956 | » | 1.800 |
| Attrezzature sanitarie ed attività degli ambulatori 1956. | » | 1.000 |
| Attrezzatura radiologica degli istituti di cura e degli ambulatori degli enti pubblici 1958 | » | 1.200 |
| Elezioni del Senato della Repubblica, 25 maggio 1958 | | |
| Vol. I - Risultati desunti dai verbali elettorali di sezione | » | 2.000 |
| Vol. II - Voti ai contrassegni e ai candidati | » | 1.300 |
| Elezioni della Camera dei Deputati, 25 maggio 1958 | | |
| Vol. I - Risultati desunti dai verbali elettorali di sezione | » | 2.000 |
| Vol. II - Voti alle liste e voti ai candidati | » | 1.300 |
| Elezioni della Camera dei Deputati e del Senato della Repubblica, 28 Aprile 1963 - Dati riassuntivi | » | 800 |
| Elezioni amministrative del 6 novembre 1960: Vol. I - Elezioni dei Consigli provinciali | » | 1.000 |
| Vol. II - Elezioni dei Consigli comunali | » | 2.600 |
| L'attrezzatura alberghiera in Italia al 1° gennaio 1961 | » | 1.500 |
| Il valore della lira nei primi cento anni dell'Unità d'Italia - 1861-1960 | » | 1.000 |
| Tavole attuariali 1950-53 | » | 1.200 |
| Rilevazione nazionale delle forze di lavoro, 20 ottobre 1963 | » | 600 |
| Censimento della popolazione italiana e straniera della Somalia (4 novembre 1953) | » | 500 |

METODI E NORME

| | | |
|--|----|-------|
| Numeri indici della produzione industriale - Base 1953 = 100 - Serie A, n. 1, ottobre 1957 | L. | 300 |
| Numeri indici dei prezzi - Base 1953 = 100 - Serie A, n. 2, ottobre 1957 | » | 300 |
| Rilevazioni campionarie delle forze di lavoro - Serie A, n. 3, marzo 1958 | » | 300 |
| Calcolo delle variazioni stagionali negli indici della produzione industriale - Serie A, n. 4, ottobre 1960 | | |
| Parte prima - Relazione metodologica | » | 500 |
| Parte seconda - Numeri indici correnti e destagionalizzati per i singoli mesi degli anni 1947-1959 | » | 600 |
| Rilevazioni campionarie delle produzioni agrarie - Serie A, n. 5, dicembre 1960 | » | 400 |
| Istruzioni per la rilevazione statistica del movimento della popolazione - Serie B, n. 2, gennaio 1957 | » | 300 |
| Anagrafe della popolazione - Serie B, n. 3, marzo 1958 | » | 500 |
| Istruzioni per la rilevazione statistica delle opere pubbliche - Serie B, n. 4, novembre 1958 | » | 300 |
| Istruzioni per la rilevazione del movimento della navigazione marittima - Serie B, n. 5, giugno 1959 | » | 300 |
| Istruzioni per la rilevazione statistica degli incidenti stradali - Serie B, n. 6, maggio 1960 | » | 250 |
| Istruzioni per la rilevazione statistica dei bilanci comunali e provinciali - Serie B, n. 7, edizione marzo 1962 | » | 300 |
| Norme tecniche per la rilevazione dei prezzi all'ingrosso delle merci - Serie B, n. 8, giugno 1960. | » | 300 |
| Circoscrizioni statistiche - Serie C, n. 1, agosto 1958 | » | 1.200 |
| Classificazione delle attività economiche - Serie C, n. 2, maggio 1959 | » | 1.200 |
| Classificazione delle professioni - Serie C, n. 3, luglio 1961 | » | 1.200 |
| Glossario per l'elaborazione elettronica dei dati (in quattro lingue) - Serie C, n. 4, novembre 1962 | » | 1.200 |
| Classificazione dei Comuni secondo le caratteristiche urbane e rurali - Serie C, n. 5, luglio 1963 | » | 400 |
| Norme per la rilevazione dei prezzi al minuto e calcolo degli indici del costo della vita - (Ediz. 1956) | » | 400 |
| Classificazioni delle malattie e cause di morte - (Ediz. 1955) | » | 1.000 |

(*) Per la completa Serie VIII degli ANNALI e per le altre pubblicazioni speciali cfr. Catalogo pubblicazioni

NOTE E RELAZIONI

| | |
|---|---------|
| Alcuni principali risultati delle rilevazioni delle forze di lavoro negli anni 1954-57, n. 1, marzo 1958 | L. 300 |
| Ricoverati per tubercolosi, tumori maligni e malattie mentali - n. 5, dicembre 1958 | » 500 |
| Indagine sulle scelte scolastiche e professionali degli alunni delle scuole medie inferiori - n. 6, febbraio 1959 | » 300 |
| Indagine campionaria sulla morbosità della popolazione italiana - n. 7, marzo 1959 | » 350 |
| Statistica degli impianti sportivi al 1° gennaio 1959 - n. 9, marzo 1960 | » 500 |
| Indagine speciale sulla consanguineità dei matrimoni - n. 11, settembre 1960 | » 350 |
| Indagine sul parco macchine per la lavorazione dei metalli - n. 12, settembre 1960 | » 500 |
| Indagine speciale su alcuni aspetti delle vacanze e degli sports della popolazione - n. 13, ottobre 1960 | » 300 |
| Indagine speciale su alcuni aspetti scolastici e linguistici della popolazione - n. 15, agosto 1961 | » 350 |
| Il valore aggiunto delle imprese nel periodo 1951-1959 - n. 18, marzo 1962 | » 800 |
| Conti economici delle università e istituti superiori - Anno accademico 1959-60 - n. 19, ottobre 1962 | » 1.500 |
| Statistiche del lavoro - n. 20, maggio 1963 | » 1.200 |
| Indagine statistica sull'occupazione qualificata - n. 21, febbraio 1964 | » 1.300 |

PUBBLICAZIONI SUI RISULTATI DEI CENSIMENTI

CENSIMENTI DEL 4-5 NOVEMBRE 1951

IX Censimento generale della popolazione (Prezzi vari)

I - Dati sommari per Comune (n. 92 fascicoli provinciali) — *Appendice A: Dati riassuntivi provinciali* — *Appendice B: Circoscrizioni ecclesiastiche* — II - Famiglie e convivenze — III - Sesso, età, stato civile, luogo di nascita — IV - Professioni — V - Istruzione — VI - Abitazioni — VII - Dati generali riassuntivi — VIII - Atti del censimento.

III Censimento dell'industria e del commercio (Prezzi vari)

I - Risultati generali per Comune: Tomo 1 - Italia settentrionale — Tomo 2 - Italia centrale, meridionale e insulare — II - Ditte: Tomo 1 - Stato e Regioni — Tomo 2 - Province — III - Industrie estrattive — IV - Industrie alimentari e del tabacco — V - Industrie tessili — VI - Industrie del vestiario, abbigliamento e arredamento, industrie delle pelli e del cuoio — VII - Industrie del legno — VIII - Industrie metallurgiche e meccaniche — IX - Industrie chimiche, della gomma e della carta — X - Industrie della trasformazione dei minerali non metalliferi, industrie grafiche ed editoriali, foto-fono-cinematografiche e manifatturiere varie — XI - Industrie delle costruzioni e dell'installazione di impianti — XII - Produzione e distribuzione di energia elettrica e di gas e distribuzione di acqua — XIII - Trasporti e comunicazioni — XIV - Commercio — XV - Credito, assicurazione e gestioni finanziarie — XVI - Artigianato — XVII - Dati generali riassuntivi — XVIII - Atti del censimento.

Caratteristiche demografiche ed economiche dei grandi Comuni

I - Dati riassuntivi e Comuni con oltre 100.000 abitanti — II - Comuni da 60.000 fino a 100.000 abitanti — III - Comuni con meno di 60.000 abitanti. Ciascun volume L. 3.000

CENSIMENTI DEL 1961

1° Censimento generale dell'agricoltura - 15 aprile 1961

| | |
|--|---------|
| Vol. I - Primi risultati provvisori | L. 500 |
| Vol. II - Dati provinciali su alcune principali caratteristiche strutturali delle aziende — 92 fascicoli provinciali | » 500 |
| Appendice - Dati riassuntivi nazionali. | » 1.300 |

10° Censimento generale della popolazione - 15 ottobre 1961

| | |
|--|----------|
| Vol. I - Dati riassuntivi comunali e provinciali sulla popolazione e sulle abitazioni. | L. 1.000 |
| Vol. II - Dati riassuntivi comunali e provinciali per alcune principali caratteristiche strutturali della popolazione - Sesso, età, istruzione, attività economica | » 4.500 |
| Vol. III - Dati sommari per Comune - 92 fascicoli provinciali (prezzi vari) | |
| <i>Fascicoli pubblicati: Asti, Valle d'Aosta, Imperia, Gorizia, Massa-Carrara.</i> | |

4° Censimento generale dell'industria e del commercio - 16 ottobre 1961

| | |
|---|-----------------|
| Vol. I - Imprese, unità locali, addetti - Dati provvisori per Comune | L. 600 |
| Vol. II - Dati provinciali su alcune principali caratteristiche strutturali delle imprese e delle unità locali — 92 fascicoli provinciali | Ciascuno L. 600 |

Fascicoli pubblicati: Milano, Rovigo, Gorizia, Fidenza, Parma, Reggio nell'Emilia, Modena, Ferrara, Ravenna, Forlì, Macerata, Massa-Carrara, Lucca, Pistoia, Livorno, Pisa, Arezzo, Siena, Grosseto, Perugia, Terni, Viterbo, Rieti, Latina, Frosinone, Caserta, Benevento, Avellino, Salerno, L'Aquila, Teramo, Pescara, Chieti, Campobasso, Foggia, Bari, Taranto, Brindisi, Lecce, Potenza, Matera, Cosenza, Catanzaro, Reggio di Calabria, Trapani, Palermo, Messina, Agrigento, Caltanissetta, Enna, Catania, Ragusa, Siracusa, Sassari, Nuoro, Cagliari.

Gli abbonati a tutti i periodici ISTAT (Bollettino mensile di statistica, Indicatori mensili, Statistica mensile del commercio con l'estero, Notiziario ISTAT) hanno diritto allo sconto del 50% sul prezzo di copertina per l'acquisto di una sola copia delle altre pubblicazioni stampate dall'ISTAT nel 1964.

Le pubblicazioni possono essere acquistate nella Libreria aperta al pubblico presso la sede dell'ISTAT, Roma, Via A. Depretis, 82 - tel. 47-16-66 e presso le altre principali librerie. Il Catalogo completo delle pubblicazioni viene spedito gratis a richiesta.